

24

Ημερήσιο Δελτίο
Συναλλακτικής Δραστηριότητας

Daily Official List
of Trading Activity

Παρασκευή, 15 Νοεμβρίου, 2024

Έτος: 145 Αύξων Αριθμός Συνεδρίασης: 218



ATHEXGROUP
Athens Exchange Group

Αποποίηση Ευθύνης:

Η εταιρεία Ελληνικά Χρηματιστήρια-Χρηματιστήριο Αθηνών Ανώνυμη Εταιρεία Συμμετοχών καταβάλλει κάθε δυνατή προσπάθεια ώστε να διασφαλίσει ότι οι πληροφορίες και τα λοιπά στοιχεία που εμφανίζονται στο Ημερήσιο Δελτίο Τιμών (Η.Δ.Τ.) είναι ορθά και πλήρη αλλά δεν έχει καμία ευθύνη για ενδεχόμενο λάθος ή παράλειψη στοιχείων και / ή ευθύνη σχετικά με την ακρίβεια, αξιοπιστία, επικαιροποίηση και πληρότητα των παραπάνω πληροφοριών και στοιχείων ή ευθύνη προερχόμενη άμεσα ή έμμεσα από την χρήση των παραπάνω πληροφοριών.

Η Εταιρία δεν έχει καμία ευθύνη για την ακρίβεια των στοιχείων που περιλαμβάνονται στις ανακοινώσεις των εισηγμένων εταιρειών. Πιθανές προσβολές δικαιωμάτων τρίτων από το περιεχόμενο των ανακοινώσεων συνιστούν αποκλειστική ευθύνη του αποστολέα των ανακοινώσεων.

Όλα τα αναγραφόμενα στο Η.Δ.Τ. στοιχεία παρέχονται μόνο για τους σκοπούς της πληροφόρησης και δεν συνιστούν παροχή επενδυτικών συμβουλών ή πρόσκληση για επένδυση σε κινητές αξίες που διαπραγματεύονται στο Χρηματιστήριο Αθηνών.

Αναγνωρίζεται και συμφωνείται ότι όλα τα δικαιώματα επί των πληροφοριών που εμφανίζονται στο Η.Δ.Τ. θα αποτελούν κυριότητα της εταιρίας και οποιοδήποτε άλλο δικαίωμα συμπεριλαμβανομένου του δικαιώματος πνευματικής ιδιοκτησίας, σήματος κλπ. ανήκουν στο Χρηματιστήριο Αθηνών.

Τα ανωτέρω στοιχεία αποτελούν ιδιοκτησία της Εταιρίας και προστατεύονται σύμφωνα με τις διατάξεις περί πνευματικής ιδιοκτησίας. Απαγορεύεται α) η με οποιοδήποτε τρόπο ή μέσο αναπαραγωγή, αναδημοσίευση, τροποποίηση, αντιγραφή, πώληση, μετάδοση ή διανομή του συνόλου ή μέρους τους, χωρίς αναφορά στην πηγή και β) η εμπορική εκμετάλλευση των στοιχείων από τρίτους.

Η Εταιρία δεν φέρει καμία ευθύνη προερχόμενη άμεσα ή έμμεσα από χρήση ή τυχόν αλλοίωση των ανωτέρω στοιχείων όταν αυτά χρησιμοποιούνται από

Ελληνικά Χρηματιστήρια - Χρηματιστήριο Αθηνών Α.Ε. Συμμετοχών

Λεωφόρος Αθηνών 110, 10442 Αθήνα, Τηλ: (210) 33.66.800, Fax: (210) 32.13.938

www.athexgroup.gr

Χρηματιστηριακό Κέντρο Θεσσαλονίκης

Κατούνη 16-18, Θεσ/νίκη 546 25, Τηλ: (2310) 567.667, Fax: (2310) 530.455

Συνεγγυητικό Κεφάλαιο Εξασφάλισης Επενδυτικών Υπηρεσιών

Φειδίου 14-16, Αθήνα 106 78, Τηλ: (210) 33.04.682, Fax: (210) 33.04.155

Επιτροπή Κεφαλαιαγοράς

Κολοκοτρώνη 1 & Σταδίου 1, Αθήνα 105 62, Τηλ: (210) 33.77.100, Fax: (210) 33.77.173

Πίνακας Περιεχομένων**Ενότητα 1: Στατιστικά Στοιχεία Χρεογράφων, Παραγώγων και Δανεισμού**

- Οι Αγορές Χρεογράφων Παραγώγων Δανεισμού
- Χρηματιστηριακοί Δείκτες
- Αναλυτικά Στοιχεία Συναλλαγών Αγοράς Χρεογράφων
- Στοιχεία Συναλλαγών Κλάδων Χρηματιστηρίου Αθηνών & Χρηματοοικονομικών Προϊόντων (Δ.Α.Κ.)
- Οι 10 Μετοχές με τη μεγαλύτερη Άνοδο & Πτώση
- Αναλυτικά Στοιχεία Συναλλαγών Αγοράς Παραγώγων

Ενότητα 2: Αναλυτικά Στοιχεία Συναλλαγών Χρεογράφων

- Αναλυτικά Στοιχεία Συναλλαγών Χρεογράφων
- Σημειώσεις Χρεογράφων

Ενότητα 3: Στοιχεία Συναλλαγών Χρεογράφων

- Στοιχεία Συναλλαγών Πακέτων
- Στοιχεία Συναλλαγών Δικαιωμάτων

- Στοιχεία Δανεισμού Τίτλων
- Στοιχεία Συναλλαγών Εκποιήσεων
- Στοιχεία Συναλλαγών Εκποιήσεων Ενσώματων Ονομαστικών Μετοχών
- Στοιχεία Ενεργητικού Διαπραγματεύσιμων Αμοιβαίων Κεφαλαίων (Δ.Α.Κ.)
- Χαρακτηριστικά Διαπραγματεύσιμων Αμοιβαίων Κεφαλαίων (Δ.Α.Κ.)

Ενότητα 4: Ανακοινώσεις**Ενότητα 5: Ομόλογα Διαπραγματεύσιμα στην Αγορά Αξιών Σταθερού Εισοδήματος**

- Ομολογιακά Δάνεια Επιχειρήσεων – Οργανωμένη Αγορά (Μετατρέψιμα)
- Ομολογιακά Δάνεια Επιχειρήσεων – Οργανωμένη Αγορά (Μη Μετατρέψιμα)
- Ομόλογα Ελληνικού Δημοσίου
- Έντοκα Γραμμάτια & Zero Coupon Ομόλογα Ελληνικού Δημοσίου
- Ομόλογα Ελληνικού Δημοσίου Διαπραγματεύσιμα με τη Μέθοδο Εκφώνησης - Αντιφώνησης
- Ομόλογα Κρατικών Τραπεζών

Ενότητα 6: Πρόσθετα Στοιχεία Ενημέρωσης

- Πίνακας Μελών Χρηματιστηρίου Αθηνών και Μελών ΕΤ.ΕΚ.
- Πίνακας Μετοχών Υπό Ειδική Διαπραγμάτευση
- Γνωστοποιήσεις Συναλλαγών - Κατάλογος Υπόχρεων Προσώπων

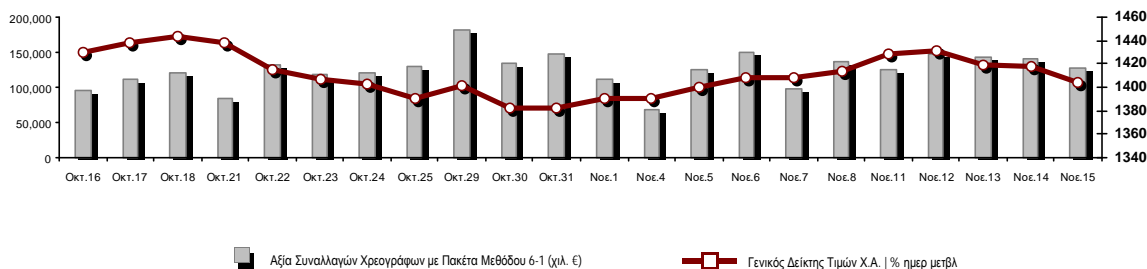
Ενότητα 7: Αναλυτικά Στοιχεία Συναλλαγών Αγοράς Παραγώγων

- Συμβόλαια Μελλοντικής Εκπλήρωσης σε Δείκτες
- Συμβόλαια Μελλοντικής Εκπλήρωσης σε Μετοχές
- Δικαιώματα Προαίρεσης σε Δείκτες
- Δικαιώματα Προαίρεσης σε Μετοχές
- Στοιχεία Συναλλαγών Προϊόντων Δανεισμού

Παράρτημα Α: Κωδικοί και ονομασίες Κλάδων Οικονομικής Δραστηριότητας του Χρηματιστηρίου Αθηνών

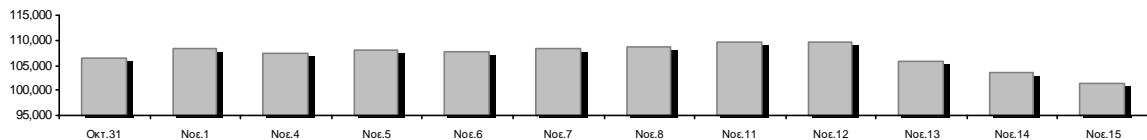
Οι Αγορές Χρεογράφων Παραγώγων Δανεισμού

Γενικός Δείκτης Τιμών και Αξία Συναλλαγών Μετοχών και Παραγώγων

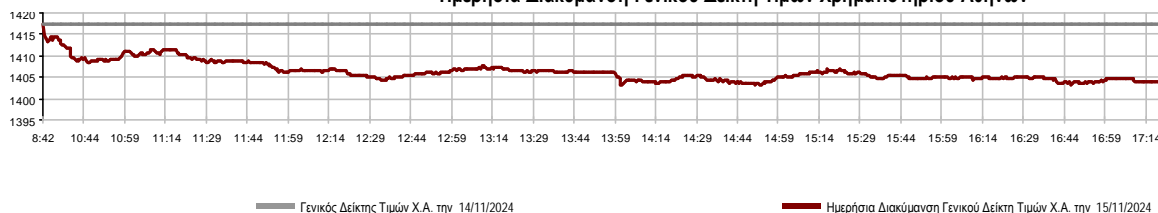


Κεφαλαιοποίηση Χ.Α. (εκατ €)**:	101,230.67		Συνολικές Ανοικτές Θέσεις σε Παράγωγα	454,153
Ημερήσια μεταβολή: εκατ. € %	-2,351.47	-2.27%	Ανοικτές θέσεις σε ΣΜΕ επί Δεικτών % ημερ μετβλ	6,696 -0.55%
Μέση ετήσια Κεφ/ποίηση: εκατ. € % Μετβλ. Μέση προηγ. έτος	98,382.40	22.39%	Ανοικτές θέσεις σε ΣΜΕ επί μετοχών % ημερ μετβλ	445,750 1.72%
Γενικός Δείκτης Τιμών Χ.Α. % ημερ μετβλ	1,403.87	-0.96%	Ανοικτές θέσεις σε Δικαιώματα επί Δεικτών % ημερ μετβλ	1,210 11.42%
Κεφαλαιοποίηση Γενικού Δείκτη (εκατ. €)	91,084.47		Ανοικτές θέσεις σε Δικαιώματα επί μετοχών % ημερ μετβλ	497 2.69%
Ημερήσια μεταβολή (εκατ. €)	-846.74			
Αξία Συναλλαγών Χρεογράφων με Πακέτα Μεθόδου 6-1 (χιλ. €)	128,327.68		Πλήθος Συμβολαίων Παραγώγων:	26,944
Ημερήσια μεταβολή: %	-12,390.55	-8.81%	Ημερήσια μεταβολή: τμχ %	2,520 10.32%
Μέση Αξία Συν/γών ΥΙD: χιλ. € % Μετβλ Μέση προηγ. έτος	130,886.70	19.46%	Μέσος Όγκος Συμβ. ΥΙD: % Μετβλ Μέσο προηγ. Έτος	35,855 -18.44%
Αξία Συναλλαγών Πακέτων Μεθόδου 6-1 (χιλ. €)	25,991.01		Πλήθος Πράξεων Παραγώγων:	1,437
Αξία Συναλλαγών Πακέτων Μεθόδου 6-2 & 6-3 (χιλ. €)	0.00		Ημερήσια μεταβολή: πλήθος %	-164 -10.24%
Αξία Συναλλαγών Ομολόγων (χιλ.€)	1,123.65		Μέσο Πλήθος Πράξεων ΥΙD: % Μετβλ Μέσο προηγ. Έτος	1,815 -22.12%
Όγκος Συναλλαγών Χρεογράφων με Πακέτα Μεθόδου 6-1 (χιλ. Τμχ)	34,480.37		Συνολικές Ανοικτές Θέσεις σε Δανεισμό	294,587
Ημερήσια μεταβολή: χιλ. τμχ %	427.43	1.26%	Ημερήσια μεταβολή: τμχ %	150,000 103.74%
Μέσος Όγκος Συν/γών ΥΙD: % Μετβλ Μέσο προηγ. Έτος	28,709.92	-14.61%	Πλήθος Συναλλαγών Δανεισμού (Πολυμερής/Διμερής)	163,900
Όγκος Συναλλαγών Πακέτων Μεθόδου 6-1 (χιλ. Τεμάχια)	9,316.78		Ημερήσια μεταβολή: τμχ %	2,900
Όγκος Συναλλαγών Πακέτων Μεθόδου 6-2 & 6-3 (χιλ. Τεμάχια)	0.00		Πλήθος Πολυμερών Συναλλαγών	150,100
Όγκος Συναλλαγών Ομολόγων	1,153,000		Πλήθος Διμερών Συναλλαγών	13,800
Πλήθος Πράξεων Χρεογράφων με Πακέτα Μεθόδου 6-1	34,056		Πλήθος Πράξεων Δανεισμού:	6
Ημερήσια μεταβολή: πλήθος %	-1,702	-4.76%	Ημερήσια μεταβολή: %	0
Μέσο Πλήθος Πράξεων ΥΙD: % Μετβλ Μέσο προηγ. Έτος	36,532	0.85%	Πλήθος Πράξεων Πολυμερών Συναλλαγών	4
Πλήθος πακέτων Μεθόδου 6-1	13		Πλήθος Πράξεων Διμερών Συναλλαγών	2
Πλήθος πακέτων Μεθόδου 6-2 & 6-3	0			
Πλήθος συναλλαγών Ομολόγων	153			

Κεφαλαιοποίηση Χ.Α. (εκατ €)**



Ημερήσια Διακύμανση Γενικού Δείκτη Τιμών Χρηματιστηρίου Αθηνών



Χρηματιστηριακοί Δείκτες

Όνομασία Δείκτη	15/11/2024	14/11/2024	Δ μον.	Δ %	Κατώτερη	Ανώτερη	Κατ.έτους	Ανωτ.έτους	Ετησ. μεταβ.
Γενικός Δείκτης Τιμών Χ.Α.	1,403.87	1,417.50	-13.63	-0.96%	1,403.23	1,417.50	1,293.14	1,505.35	8.56% #
Δείκτης Συνολικής Απόδοσης Γενικού Δείκτη Χ.Α.	2,653.46	2,679.22	-25.76	-0.96%	2,652.25	2,679.22	2,355.44	2,789.06	12.65% #
Δείκτης ATHEX ESG	1,599.82	1,615.03	-15.21	-0.94%	1,599.04	1,615.03	1,471.77	1,722.97	8.70% #
Δείκτης Τιμών Εναλλακτικής Αγοράς Χ.Α.	14,657.89	14,599.21	58.68	0.40%	14,499.70	14,657.89	9,352.11	15,435.43	56.73% #
FTSE/Χ.Α. Large Cap	3,403.09	3,435.34	-32.25	-0.94%	3,400.94	3,435.34	3,122.79	3,665.50	8.98% #
FTSE/Χ.Α. Mid Cap	2,266.30	2,283.99	-17.69	-0.77%	2,253.74	2,283.99	2,054.77	2,459.55	0.69% #
FTSE/Χ.Α. Υψηλής Μερισματικής Απόδοσης	3,822.53	3,846.77	-24.24	-0.63%	3,822.27	3,846.77	3,629.54	4,217.66	1.36% #
FTSE/Χ.Α. Δείκτης Αγοράς	811.93	819.70	-7.77	-0.95%	811.35	819.70	746.82	875.18	8.72% #
FTSE/Χ.Α. Τράπεζες	1,198.44	1,213.60	-15.16	-1.25%	1,197.25	1,213.60	1,057.67	1,354.57	12.89% #
FTSE/ATHEX ΤΕΧΝΟΛΟΓΙΑ & ΤΗΛΕΠΙΚΟΙΝΩΝΙΕΣ	5,501.87	5,484.24	17.63	0.32%	5,455.47	5,528.48	4,915.95	5,868.21	8.47% #
FTSE/ATHEX ΧΡΗΜΑΤΟΟΙΚΟΝΟΜΙΚΕΣ ΥΠΗΡΕΣΙΕΣ	5,626.20	5,696.62	-70.42	-1.24%	5,620.98	5,696.62	4,996.31	6,357.41	12.20% #
FTSE/ATHEX ΑΚΙΝΗΤΗΣ ΠΕΡΙΟΥΣΙΑΣ	4,878.90	4,859.57	19.33	0.40%	4,844.79	4,878.90	4,507.00	5,120.52	-1.64% €
FTSE/ATHEX ΚΑΤΑΝΑΛΩΤΙΚΑ ΠΡΟΪΟΝΤΑ	4,811.48	4,837.16	-25.68	-0.53%	4,783.03	4,837.16	4,663.68	5,557.48	-4.07% €
FTSE/ATHEX ΒΑΣΙΚΑ ΑΓΑΘΑ	6,509.16	6,669.89	-160.73	-2.41%	6,494.66	6,705.32	5,069.68	6,792.60	27.92% #
FTSE/ATHEX ΒΙΟΜΗΧΑΝΙΕΣ	6,562.86	6,596.14	-33.28	-0.50%	6,546.31	6,596.14	5,044.08	6,784.09	29.15% #
FTSE/ATHEX ΠΡΩΤΕΣ ΎΛΕΣ	4,673.96	4,728.61	-54.65	-1.16%	4,673.40	4,739.39	4,369.10	5,876.05	-4.02% €
FTSE/ATHEX ΕΝΕΡΓΕΙΑ & ΥΠΗΡΕΣΙΕΣ ΚΟΙΝΗΣ ΩΦ	4,827.13	4,883.03	-55.90	-1.14%	4,819.92	4,883.03	4,536.38	5,474.06	-3.22% €
Δείκτης Όλων των Μετοχών Χ.Α.	332.88	340.62	-7.74	-2.27%	332.88	332.88	304.60	367.53	10.23% #
Ελληνικός Δείκτης Mid & Small Cap	2,006.13	2,031.12	-24.99	-1.23%	2,004.17	2,031.12	1,881.89	2,157.15	4.00% #
FTSE/Χ.Α. Large Cap Συνολικής Απόδοσης	5,854.32	5,909.80	-55.48	-0.94%			5,201.70	6,187.73	13.30% #
FTSE/Χ.Α. Mid Cap Συνολικής Απόδοσης	3,103.44	3,127.66	-24.22	-0.77%			2,872.41	3,302.69	2.38% #
MSCI GREECE REBASED	5,272.76	5,323.43	-50.67	-0.95%	5,264.57	5,323.43	4,964.20	5,837.84	5.78% #
Ελληνικός Δείκτης Εταιρικών Ομολόγων	137.82	137.74	0.07	0.05%			129.54	137.82	6.31% #
Ελληνικός Δείκτης Τιμών Εταιρικών Ομολόγων	93.53	93.49	0.04	0.04%			90.52	93.53	3.18% #

Σημείωση 1: Το κλείσιμο των Δεικτών FTSE/Μed 100, Ελληνικός Δείκτης Εταιρικών Ομολόγων και, Ελληνικός Δείκτης Τιμών Εταιρικών Ομολόγων αφορούν την συνεδρίαση της 13/11/2024.

Σημείωση 2: Ο Ελληνικός Δείκτης Mid & Small Cap είναι Customized δείκτης υπολογιζόμενος από το Χρηματιστήριο Αθηνών.

Αναλυτικά Στοιχεία Συναλλαγών Αγοράς Χρεογράφων

	Όλα τα Χρεόγραφα	Κύρια Αγορά	Επιτήρηση	Διαπραγματεύσιμα Αμοιβαία Κεφάλαια
Σύνολα	120	113	6	1
Ανοδικές / Καθοδικές / Σταθερές:	34 / 61 / 25	33 / 60 / 20	1 / 0 / 5	0 / 1 / 0
Κεφαλαιοποίηση Χ.Α. (εκατ €) **	101,230.67	101,168.16	62.51	
Μέση Ημερήσια Αξία Συν/γών (χιλ. €)	130,886.70	130,774.18	30.36	233.31
Αξία Συναλλαγών	128,327.68	128,146.87	70.73	110.08
Κύριος Πίνακας:	102,336.66	102,155.86	70.73	110.08
Προσυμφωνημένων Συναλλαγών 6_1_2_3:	25,991.01	25,991.01	0.00	0.00
Πίνακας Εκποιήσεων:	0.00	0.00	0.00	0.00
Πίνακας Ειδικών Όρων:	0.00	0.00	0.00	0.00
Μέσος Ημερήσιος Όγκος Συναλλαγών	28,709,918	28,583,602	138,429	6,744
Όγκος Συναλλαγών	34,480,372	34,002,393	474,751	3,228
Κύριος Πίνακας:	25,163,592	24,685,613	474,751	3,228
Προσυμφωνημένων Συναλλαγών 6_1_2_3:	9,316,780	9,316,780	0	0
Πίνακας Εκποιήσεων:	0	0	0	0
Πίνακας Ειδικών Όρων:	0	0	0	0
Μέσο Ημερήσιο Πλήθος Πράξεων	36,532	36,432	57	43
Αριθμός Πράξεων	34,056	33,961	81	14
Κύριος Πίνακας:	34,043	33,948	81	14
Προσυμφωνημένων Συναλλαγών 6_1_2_3:	13	13	0	0
Πίνακας Εκποιήσεων:	0	0	0	0
Πίνακας Ειδικών Όρων:	0	0	0	0

Στοιχεία Συναλλαγών Κλάδων Χρηματιστηρίου Αθηνών & Χρηματοοικονομικών Προϊόντων (Δ.Α.Κ.)

Κωδικός	Κλάδοι	Ανοδικές / Καθοδικές / Σταθερές	Αριθμός Πράξεων	Όγκος Συναλλαγών	Αξία Συναλλαγών	% στη Συνολική Αξία
12000	- Χρηματοοικονομικά Προϊόντα	0 / 1 / 0	14	3,228	110,077.12	0.09%
3510	- Ακίνητη Περιουσία	4 / 3 / 5	1,039	426,774	1,808,925.03	1.41%
3030	- Ασφάλειες	1 / 0 / 0	8	1,142	4,988.89	0.00%
5020	- Βιομηχανικά Προϊόντα & Υπηρεσίες	4 / 6 / 5	1,467	803,502	2,483,758.20	1.94%
4040	- Εμπόριο	1 / 4 / 1	1,270	198,739	3,673,315.56	2.86%
6010	- Ενέργεια	1 / 3 / 0	1,938	262,361	3,010,051.18	2.35%
4020	- Καταναλωτικά Προϊόντα & Υπηρεσίες	2 / 3 / 1	299	34,897	175,837.54	0.14%
5010	- Κατασκευές & Υλικά Κατασκευών	6 / 6 / 3	2,770	811,145	5,345,481.12	4.17%
4030	- Μέσα Ενήμερωσης	2 / 0 / 0	62	40,785	18,929.46	0.01%
4520	- Προσωπική Φροντίδα, Φάρμακα & Παντοπωλεία	0 / 2 / 0	537	107,313	691,387.86	0.54%
5510	- Πρώτες Ύλες	4 / 4 / 3	768	333,339	1,167,614.97	0.91%
4050	- Ταξίδια και Αναψυχή	3 / 2 / 1	2,503	877,855	6,668,553.97	5.20%
1010	- Τεχνολογία	2 / 6 / 1	1,021	258,749	1,180,148.92	0.92%
1510	- Τηλεπικοινωνίες	1 / 1 / 0	1,448	598,134	8,893,272.08	6.93%
3010	- Τράπεζες	0 / 8 / 0	14,564	28,714,735	79,325,133.33	61.81%
4510	- Τρόφιμα, Ποτά & Καπνοβιομηχανίες	1 / 3 / 3	208	64,296	1,611,907.99	1.26%
2010	- Υγεία	1 / 1 / 1	91	35,255	33,608.62	0.03%
6510	- Υπηρεσίες Κοινής Ωφέλειας	1 / 5 / 0	3,778	862,189	11,918,389.34	9.29%
3020	- Χρηματοοικονομικές Υπηρεσίες	0 / 3 / 1	271	45,934	206,294.03	0.16%

Οι 10 Μετοχές με τη μεγαλύτερη Άνοδο & Πτώση

Κύρια Αγορά

Μετοχές με τη μεγαλύτερη Θετική μεταβολή τιμής	Τιμή κλεισ.	Μεταβ.	Μετοχές με τη μεγαλύτερη Αρνητική μεταβολή τιμής	Τιμή κλεισ.	Μεταβ.
AVE (ΚΟ)	0.475	5.09% #	ΑΤΤΙCΑ BANK Α.Τ.Ε. (ΚΟ)	2.16	-29.87% α
ΑΛΟΥΜΥΛ (ΚΟ)	3.75	4.60% #	MIG (ΚΟ)	3.2	-4.90% α
AUSTRIACARD (ΚΑ)	5.55	3.74% #	ΙΚΤΙΝΟΣ ΕΛΛΑΣ (ΚΟ)	0.31	-3.88% α
ΙΛΥΔΑ (ΚΟ)	1.785	2.00% #	ΣΑΡΑΝΤΗΣ ΓΡ. (ΚΟ)	10.44	-3.69% α
LAMDA DEVELOPMENT(ΚΟ)	7.34	1.94% #	ΕΛΛΑΚΤΩΡ (ΚΟ)	1.704	-3.18% α
ΒΙΟΚΑΡΠΕΤ (ΚΟ)	1.71	1.48% #	CENERGY HOLDINGS (ΚΑ)	8.5	-2.75% α
ΠΛΑΣΤΙΚΑ ΘΡΑΚΗΣ (ΚΟ)	3.99	0.88% #	ΕΛΒΑΛΧΑΛΚΟΡ (ΚΟ)	1.74	-2.69% α
ΟΤΕ (ΚΟ)	14.89	0.81% #	ΟΛΠ (ΚΟ)	29.7	-2.62% α
ΔΟΜΙΚΗ ΚΡΗΤΗΣ (ΚΟ)	3	0.67% #	ΑΥΤΟΗΕΛΛΑΣ (ΚΟ)	10.42	-2.62% α
PREMIA (ΚΟ)	1.208	0.67% #	ΔΕΗ (ΚΟ)	12.05	-2.43% α

Μετοχές με τη μεγαλύτερη Αξία Συναλλαγών	Αξία (χιλ. €)	Μεταβ.	Μετοχές με το μεγαλύτερο Όγκο Συναλλαγών	Όγκος	Μεταβ.
EUROBANK HOLDINGS (ΚΟ)	27,354.85	-0.08% α	EUROBANK HOLDINGS (ΚΟ)	13,905,905	-0.08% α
ΕΘΝΙΚΗ ΤΡΑΠΕΖΑ (ΚΟ)	23,724.84	-1.44% α	ΑΛΡΗΑ ΥΠΗΡΕΣΙΩΝ ΣΥΜΜ (ΚΟ)	7,309,635	-1.71% α
ΠΕΙΡΑΙΩΣ FINANCIAL HOLD (ΚΟ)	12,653.91	-2.02% α	ΠΕΙΡΑΙΩΣ FINANCIAL HOLD (ΚΟ)	3,406,886	-2.02% α
ΑΛΡΗΑ ΥΠΗΡΕΣΙΩΝ ΣΥΜΜ (ΚΟ)	11,562.75	-1.71% α	ΕΘΝΙΚΗ ΤΡΑΠΕΖΑ (ΚΟ)	3,330,472	-1.44% α
ΟΤΕ (ΚΟ)	8,882.47	0.81% #	BANK OF CYPRUS (ΚΟ)	676,653	-2.41% α
ΔΕΗ (ΚΟ)	6,431.46	-2.43% α	ΟΤΕ (ΚΟ)	596,334	0.81% #
ΟΠΑΠ (ΚΟ)	5,234.90	0.33% #	ΔΕΗ (ΚΟ)	531,190	-2.43% α
METLEN ENERGY & METALS (ΚΟ)	3,845.41	-0.60% α	ΙΝΤΡΑΛΟΤ (ΚΟ)	419,202	-0.43% α
JUMBO (ΚΟ)	3,510.39	-1.06% α	ΟΠΑΠ (ΚΟ)	348,807	0.33% #
BANK OF CYPRUS (ΚΟ)	3,028.51	-2.41% α	ΕΛΛΑΚΤΩΡ (ΚΟ)	247,410	-3.18% α

Σημείωση: Απεικονίζονται οι Μετοχές που δεν ανήκουν στην Κατηγορία Επιτήρησης και πραγματοποιήσαν κατά τη διάρκεια της συνεδρίασης Αξία Συναλλαγών μεγαλύτερη από 10,000 Ευρώ.

Αναλυτικά Στοιχεία Συναλλαγών Αγοράς Παραγώγων

	Αριθμός Πράξεων	Όγκος	Ανοικτές θέσεις
Σ.Μ.Ε. σε Δείκτες	292	2,321	6,696
FTSE/X.A. Τράπεζες	4	31	1,598
FTSE/X.A. Large Cap	286	2,288	5,087
MSCI GREECE REBASED	2	2	11
Σ.Μ.Ε. σε Μετοχές	1,140	24,585	445,750
ΑΔΜΗΕ ΣΥΜΜΕΤΟΧΩΝ Α.Ε. (ΚΟ)	15	148	25,400
ΑΕΡΟΠΟΡΙΑ ΑΙΓΑΙΟΥ (ΚΟ)	16	28	3,371
ΑΛΡΗΑ ΥΠΗΡΕΣΙΩΝ ΣΥΜΜ (ΚΟ)	245	11,169	162,786
ΔΙΕΘΝΗΣ ΑΕΡΟΛΙΜΕΝΑΣ ΑΘΗΝΩΝ(ΚΟ)	4	23	467
ΑΥΤΟΗΕΛΛΑΣ (ΚΟ)	0	0	128
ΑΒΑΞ Α.Ε. (ΚΟ)	1	2	1,241
BANK OF CYPRUS (ΚΟ)	0	0	0
COCA-COLA HBC AG (ΚΟ)	1	1	128
CENERGY HOLDINGS (ΚΑ)	31	82	5,656
ΕΛΛΑΚΤΩΡ (ΚΟ)	38	129	3,935
ΕΛΒΑΛΧΑΛΚΟΡ (ΚΟ)	1	3	3,973
EUROBANK HOLDINGS (ΚΟ)	88	2,763	23,022
ΕΥΔΑΠ (ΚΟ)	1	5	4,026
FOURLIS ΣΥΜΜΕΤΟΧΩΝ (ΚΟ)	0	0	1,008
ΓΕΚ ΤΕΡΝΑ (ΚΟ)	6	35	11,257
ΕΛΛΗΝ. ΧΡΗΜΑΤΙΣΤΗΡΙΑ-Χ.Α. (ΚΟ)	3	19	3,915
HELLENIC ENERGY (ΚΟ)	7	48	5,074
INTRACOM HOLDINGS (ΚΟ)	15	52	7,374
INTRAKAT (ΚΟ)	6	13	1,904
JUMBO (ΚΟ)	1	1	162
LAMDA DEVELOPMENT(ΚΟ)	12	38	6,048
METLEN ENERGY & METALS (ΚΟ)	19	81	5,331
MIG (ΚΟ)	0	0	111
ΜΟΤΟΡ ΟΪΛ (ΚΟ)	42	257	7,242
ΕΘΝΙΚΗ ΤΡΑΠΕΖΑ (ΚΟ)	221	1,903	24,014
ΟΠΑΠ (ΚΟ)	8	35	907
ΤΡΑΠΕΖΑ ΟΡΤΙΜΑ BANK (ΚΟ)	0	0	91
ΟΤΕ (ΚΟ)	12	28	2,799
ΟΛΠ (ΚΟ)	3	15	113
ΠΕΙΡΑΙΩΣ FINANCIAL HOLD (ΚΟ)	262	7,196	92,078
ΔΕΗ (ΚΟ)	69	477	20,152
QUEST ΣΥΜΜΕΤΟΧΩΝ (ΚΟ)	0	0	184
ΤΕΡΝΑ ΕΝΕΡΓΕΙΑΚΗ (ΚΟ)	0	0	16,630
ΤΙΤΑΝ CEMENT (ΚΑ)	7	14	365
ΥΙΟΧΑΛΚΟ SA/NV (ΚΑ)	6	20	4,858
Δικαιώματα σε Δείκτες	4	37	1,210
FTSE/X.A. Large Cap	4	37	1,210
Δικαιώματα σε Μετοχές	1	1	497
ΑΛΡΗΑ ΥΠΗΡΕΣΙΩΝ ΣΥΜΜ (ΚΟ)	0	0	0
ΕΘΝΙΚΗ ΤΡΑΠΕΖΑ (ΚΟ)	0	0	352
ΟΠΑΠ (ΚΟ)	0	0	96
ΟΤΕ (ΚΟ)	0	0	2
ΠΕΙΡΑΙΩΣ FINANCIAL HOLD (ΚΟ)	0	0	0
ΔΕΗ (ΚΟ)	1	1	47
Συνολική Δραστηριότητα	1,437	26,944	454,153

Table with columns: Πληθος Χρεογραφων, Ονομ. Αξια, Μερισματα, Ημερ. Τελευτ. Αποκοπή, Σημ. Χρεογραφα, Τιμή κλεισίματος, % μεταβ., Προηγ. Κλεισιμο-ημ/νια, Άνοιγμα, Κατωτ Τιμή, Ανωτ Τιμή, Τελ Τιμή, Σταθμ Τιμή, Τελευταία ζήτηση, Τελευταία προσφορά, Ρ/Ε μετά φ. Χρήσιμ, Όγκος, Πράξεις, Αξία Συναλλαγών, Χ.Α. Εταιρείας, Χαμηλό έτους, Υψηλό έτους, Κλάδος. Includes sections for Κύρια Αγορά - Υψηλής Συναλλακτικής Δραστηριότητας and Κύρια Αγορά - Μέσης Συναλλακτικής Δραστηριότητας.

Σημειώσεις Χρεογράφων

Κωδικός Κείμενο σημείωσης

- () - Προσαρμοσμένα Μέρισματα λόγω διανομής Δωρεάν μετοχών.
- * - Τελευταία προσαρμοσμένη τιμή κλεισίματος.
- [1] - Καθαρά μερίσματα.
- [2] - Στη στήλη "Ημερ. Αποκοπής τελευταίου δικαιώματος" αναφέρεται η Ημερομηνία εισαγωγής για Νέες Εταιρείες.
- [3] - Η Χρηματιστηριακή αξία αναφέρεται στο σύνολο των μετοχών
- [4] - Η κωδικοποίηση των Κλάδων Οικονομικής Δραστηριότητας του Χ.Α. παρουσιάζονται στο Παράρτημα Α
- [5] - Η Χρηματιστηριακή Αξία αναφέρεται στο σύνολο των κατηγοριών μετοχών (εφόσον έχουν εισαχθεί περισσότερες της μιας κατηγορίες) και δεν αναφέρεται σε επιμέρους κατηγορίες μετοχών μιας εταιρείας.
- [6] - P/E μεγαλύτερο του 100
- [7] - Τελευταία εικόνα του Βιβλίου Εντολών πριν το τέλος της συνεδρίασης
- [8] - Στην Αξία Συναλλαγών των Μετοχών περιλαμβάνονται όλοι οι τύποι Πακέτων

4750 - Μεταφορά στην Κατηγορία Επιτήρησης από 8/4/2011.

5093 - Μεταφορά στην Κατηγορία Επιτήρησης από 8/4/2015.

5141 - Μεταφορά στην Κατηγορία Επιτήρησης από 10/05/2017.

5160 - Μεταφορά στην Κατηγορία Επιτήρησης από 15/04/2016.

5165 - Μεταφορά στην Κατηγορία Επιτήρησης από 15/02/2018.

5193 - Μεταφορά στην κατηγορία Επιτήρησης από 25/10/2018.

5197 - Μεταφορά στην κατηγορία Επιτήρησης από 07/11/2018.

5232 - Μεταφορά στην Κατηγορία Επιτήρησης από 08/04/2011.

5233 - Αναστολή διαπραγμάτευσης από 13/05/2020.

5248 - Μεταφορά στην κατηγορία Επιτήρησης από 06/09/2011.

5253 - Μεταφορά στην Επιτήρησης από 14/5/2021.

5275 - Μεταφορά στη Κατηγορία Επιτήρησης από 09/07/2020.

Στοιχεία Συναλλαγών Πακέτων

Χρεόγραφο	Όγκος πακέτου	Τιμή πακέτου	Αξία πακέτου	Ωρα έγκρισης	Σημείωση
EUROBANK HOLDINGS (ΚΟ)	4,951,606	1.97	9,742,284.81	10:35:06	20
EUROBANK HOLDINGS (ΚΟ)	326,765	1.96	641,439.70	10:37:38	20
EUROBANK HOLDINGS (ΚΟ)	832,536	1.97	1,640,095.92	11:25:10	20
ΓΕΚ ΤΕΡΝΑ (ΚΟ)	20,000	17.30	346,000.00	12:02:51	20
ΠΑΠΟΥΤΣΑΝΗΣ (ΚΟ)	50,000	2.30	115,000.00	12:20:52	20
EUROBANK HOLDINGS (ΚΟ)	1,100,000	1.97	2,169,200.00	12:41:20	20
JUMBO (ΚΟ)	14,997	24.38	365,626.86	13:05:05	20
ALPHA ΥΠΗΡΕΣΙΩΝ ΣΥΜΜ (ΚΟ)	569,592	1.58	902,518.52	14:48:00	20
ΤΡΑΠΕΖΑ ΟΡΤΙΜΑ BANK (ΚΟ)	39,000	12.60	491,400.00	14:49:55	20
ΟΤΕ (ΚΟ)	302,284	14.95	4,519,145.80	16:22:28	20
EUROBANK HOLDINGS (ΚΟ)	600,000	1.96	1,174,500.00	16:26:06	20
COCA-COLA HBC AG (ΚΟ)	10,000	33.28	332,800.00	17:12:27	20
ΕΘΝΙΚΗ ΤΡΑΠΕΖΑ (ΚΟ)	500,000	7.10	3,551,000.00	17:13:25	20

Σημειώσεις πακέτων

- 9 - Μέθοδος 6-1 / Ειδική Χρέωση
- 10 - Μέθοδος 6-1 / Ειδική Χρέωση, Αυθημερόν Διακανονισμός
- 14 - Μέθοδος 6-3 / Πακέτο Αποκατάστασης, Ατελής αγορά και Πώληση
- 18 - Μέθοδος 6-2 / SPOT 1
- 19 - Μέθοδος 6-2 / SPOT 2
- 20 - Μέθοδος 6-1 και Μέθοδος 6-1 Αυθημερόν Διακανονισμός
- 21 - Άλλη Προσυμφωνημένη

Στοιχεία Συναλλαγών Δικαιωμάτων

Ημερ. αποκοπής	Έναρξη εξάσκησης	Λήξη εξάσκησης	Λήξη διαπραγμάτευσης	Δικαιώματα	Κατωτ Τιμή	Ανωτ Τιμή	Τιμή κλεισ.	Τελευταία ζήτηση	Τελευταία προσφορά	Όγκος	Πράξεις	Αξία Συναλλαγών
----------------	------------------	----------------	----------------------	------------	------------	-----------	-------------	------------------	--------------------	-------	---------	-----------------

Δεν υπάρχουν Συναλλαγές Δικαιωμάτων.

Στοιχεία Συναλλαγών Εκποιήσεων

Χρεόγραφα	Τύπος Χρεογράφου	Όγκος Συναλλαγών	Αριθμός Πράξεων	Αξία Συναλλαγών	Σημείωση
-----------	------------------	------------------	-----------------	-----------------	----------

Δεν πραγματοποιήθηκαν Εκποιήσεις Μετοχών.

Σημειώσεις Εκποιήσεων

- Δημόσιος Ανοικτός Πλειστηριασμός
- Εκποίηση Ενσώματων Ονομαστικών Μετοχών
- Εκποίηση Αδιάθετων Κλασματικών Υπολοίπων

Στοιχεία Ενεργητικού Διαπραγματεύσιμων Αμοιβαίων Κεφαλαίων (Δ.Α.Κ.)

	Ημερομηνία συναλλαγών	Δημιουργία / Εξαγορά	Αριθ. Μερ. (T-1)	Νέα Μερ. (T-1)	Εξαγορασθ. Μερ. (T-1)	Μερίδια (T) [1]	Αξία Ενεργητικού [2]	Καθαρή Τιμή	Μέρισμα /Μερίδιο	Ημερ. Αποκοπής
ALPHA ETF FTSE Athex Large Cap	15/11/2024	5,000	971,502	---	---	971,502	33,372,080.00	34.3510	1.35	01/07/2024

Σημειώσεις Δ.Α.Κ.

[1] - Αριθμ. μεριδίων (T) = Αριθμ. μεριδίων (T-1) + Νεοεκδιθέντα μερίδια (T-1) - Εξαγορασθέντα μερίδια (T-1)

[2] - Περιλαμβάνονται και τα μερίδια που δημιουργήθηκαν / εξαγοράσθηκαν την ημέρα T-1.

Περιγραφή	Στοιχεία
Όνομασία Δ.Α.Κ.	ALPHA ETF FTSE Athex Large Cap
Σύμβολο Δ.Α.Κ. (GR)	ΑΔΑΚ
Σύμβολο Δ.Α.Κ. (EN)	AETF
ISIN Δ.Α.Κ.	GRF000153004
Κατηγορία Διαπραγμάτευσης	Διαπραγματεύσιμα Αμοιβαία Κεφάλαια (Δ.Α.Κ.)
Τύπος Δ.Α.Κ.	Μετοχών
Τρόπος διαχείρισης	Παθητικός
Επενδυτική Στρατηγική	Σκοπός της επενδυτικής πολιτικής του Αμοιβαίου Κεφαλαίου είναι η αναπαραγωγή της αποδόσεως του Δείκτη FTSE/X.A. Large Cap του Χρηματιστηρίου Αθηνών σε όρους Ευρώ, ακολουθώντας πλήρως και πανομοιότυπες τη σύνθεση του υποκείμενου Δείκτη.
Εκδότης	ΑΛΦΑ ASSET MANAGEMENT Α.Ε.Δ.Α.Κ.
Εταιρεία Διαχείρισης	ΑΛΦΑ ASSET MANAGEMENT Α.Ε.Δ.Α.Κ.
Ειδικοί Διαπραγματευτές	ΑΛΦΑ FINANCE Α.Χ.Ε.Π.Ε.Υ., ΕΘΝΙΚΗ ΧΡΗΜΑΤΙΣΤΗΡΙΑΚΗ Α.Χ.Ε.Π.Ε.Υ.
Θεματοφύλακας	ΑΛΦΑ ΤΡΑΠΕΖΑ Α.Ε.
Σύμβολο Δείκτη (GR)	FTSE
Σύμβολο Δείκτη (EN)	FTSE
Όνομασία Δείκτη	FTSE/X.A. Large Cap
ISIN Δείκτη	GRI99201A006
Κλάσμα Δείκτη [1]	1/100
Αρχική Τιμή Μεριδίου	21.76
Συνολικός Αριθμός Μεριδίων [2]	971,502
Ημερομηνία πρώτης Έκδοσης	14/01/2008
Ημερομηνία έναρξης Διαπραγμάτευσης	24/01/2008
Νόμισμα Διαπραγμάτευσης	ΕΥΡΩ
Νόμισμα Ενεργητικού	ΕΥΡΩ
Αρχική Αξία Ενεργητικού [3]	3,000,000.00
Αριθμ. Μεριδίων για Δημιουργία-Εξαγορά [4]	5,000
Αμοιβή Διαχείρισης	0.375

Σημειώσεις Δ.Α.Κ.

[1] - Το κλάσμα της τιμής του δείκτη που αποτελεί η τιμή της πρώτης έκδοσης

[2] - Ο αριθμός μεριδίων που διαπραγματεύθηκαν στο Χρηματιστήριο την ημέρα T

[3] - Η αξία του ενεργητικού κατά την έκδοση

[4] - Ο αριθμός μεριδίων που απαιτείται κατά τη διαδικασία δημιουργίας εξαγοράς

15/11/2024

Ανακοινώσεις

Η.Δ.Τ.



ΑΝΑΚΟΙΝΩΣΕΙΣ

ΕΤΑΙΡΙΚΕΣ ΠΡΑΞΕΙΣ

ALPHA TRUST ΑΝΔΡΟΜΕΔΑ Α.Ε.Ε.Χ.

Εισάγονται προς διαπραγμάτευση στο Χρηματιστήριο Αθηνών οι 18.981 νέες (ΚΟ) μετοχές της εταιρίας «ALPHA TRUST ΑΝΔΡΟΜΕΔΑ Α.Ε.Ε.Χ.» (GRS433003019), οι οποίες προέκυψαν από την άσκηση δικαιώματος επανεπένδυσης μερίσματος, από 42 μετόχους συνολικά, με τιμή διάθεσης μετοχής €6,37. Από την ίδια ημερομηνία, το νέο σύνολο εισηγμένων μετοχών της εταιρίας που είναι διαπραγματεύσιμες στο Χρηματιστήριο Αθηνών ανέρχεται σε 3.647.742 (ΚΟ) μετοχές.

BANK OF CYPRUS HOLDINGS PLC

Παύει η διαπραγμάτευση και διαγράφονται από το Χρηματιστήριο Αθηνών οι 57.936 ίδιες (ΚΟ) μετοχές της εταιρίας «BANK OF CYPRUS HOLDINGS PLC» (IE00BD5B1Y92). Από την ίδια ημερομηνία, το σύνολο των μετοχών της εταιρίας που είναι διαπραγματεύσιμες στο Χρηματιστήριο Αθηνών ανέρχεται σε 441.851.775 (ΚΟ) μετοχές.

ΓΝΩΣΤΟΠΟΙΗΣΕΙΣ ΕΤΑΙΡΕΙΩΝ

From: ΔΕΗ Α.Ε.
Posted At: 14 November 2024 13:43
Conversation: Όμιλος ΔΕΗ: Επενδύσεις €10,1 δισ. με στόχο έναν μεγάλο και υγιή όμιλο με EBITDA €2,7 δισ. το 2027
Posted To: DOLAnnouncements2
Subject: Όμιλος ΔΕΗ: Επενδύσεις €10,1 δισ. με στόχο έναν μεγάλο και υγιή όμιλο με EBITDA €2,7 δισ. το 2027

Δείτε το Δελτίο
Τύπου

[Δελτίο Τύπου](#)

From: INTPAKOM A.E.
Posted At: 14 November 2024 16:55
Conversation: ΑΝΑΚΟΙΝΩΣΗ ΡΥΘΜΙΖΟΜΕΝΗΣ ΠΛΗΡΟΦΟΡΙΑΣ ΤΟΥ Ν.
3556/2007: Γνωστοποίηση συναλλαγών
Posted To: DOLAnnouncements2

Subject: ΑΝΑΚΟΙΝΩΣΗ ΡΥΘΜΙΖΟΜΕΝΗΣ ΠΛΗΡΟΦΟΡΙΑΣ ΤΟΥ Ν.
3556/2007: Γνωστοποίηση συναλλαγών

Μαρούσι, 14 Νοεμβρίου 2024 - Η Ανώνυμη Εταιρεία με την επωνυμία «INTPAKOM ΑΝΩΝΥΜΗ ΕΤΑΙΡΙΑ ΣΥΜΜΕΤΟΧΩΝ» (δ.τ. «INTRACOM HOLDINGS») ενημερώνει το επενδυτικό κοινό, σύμφωνα με το Ν. 3556/2007 και το άρθρο 19 του Κανονισμού (ΕΕ) αριθ. 596/2014, ότι το υπόχρεο πρόσωπο κ. Σωτήριος Μπακαγιάννης, Διευθύνων Σύμβουλος στην εταιρεία INTRACOM PROPERTIES, στις 11.11.2024 προέβη σε αγορά 1.000 Κοινών Ονομαστικών, μετά δικαιώματος ψήφου, μετοχών INTRACOM HOLDINGS, συνολικής αξίας € 2.700,00.

From: HELLENiQ ENERGY Holdings A.E.
Posted At: 14 November 2024 17:17
Conversation: Αποτελέσματα Γ Τριμήνου / Εννεαμήνου 2024
Posted To: DOLAnnouncements2

Subject: Αποτελέσματα Γ Τριμήνου / Εννεαμήνου 2024

Αποτελέσματα Γ Τριμήνου / Εννεαμήνου
2024

[HELLENiQ ENERGY ASE Announcement
GR_3Q24](#)

From: ΑΕΡΟΠΟΡΙΑ ΑΙΓΑΙΟΥ Α.Ε.
Posted At: 14 November 2024 17:18
Conversation: Αποτελέσματα Εννεαμήνου και Τρίτου Τριμήνου 2024
Posted To: DOLAnnouncements2

Subject: Αποτελέσματα Εννεαμήνου και Τρίτου Τριμήνου 2024

Αποτελέσματα Εννεαμήνου και Τρίτου Τριμήνου
2024

[Αποτελέσματα Εννεαμήνου και Τρίτου Τριμήνου
2024](#)

From: HELLENiQ ENERGY Holdings A.E.
Posted At: 14 November 2024 17:25
Conversation: Οικονομικό Ημερολόγιο 2024 (Τροποποίηση)
Posted To: DOLAnnouncements2

Subject: Οικονομικό Ημερολόγιο 2024 (Τροποποίηση)

Οικονομικό Ημερολόγιο 2024
(Τροποποίηση)

[ΟΙΚΟΝ-ΗΜΕΡΟΛ 2024 \(ΤΡΟΠΟΠΟΙΗΣΗ\)](#)

From: HELLENiQ ENERGY Holdings A.E.
Posted At: 14 November 2024 17:28
Conversation: Ανακοίνωση για την καταβολή προσωρινού μερίσματος χρήσης 2024
Posted To: DOLAnnouncements2

Subject: Ανακοίνωση για την καταβολή προσωρινού μερίσματος χρήσης 2024

Ανακοίνωση για την καταβολή προσωρινού μερίσματος χρήσης 2024

[Ανακοίνωση για την καταβολή προσωρινού μερίσματος FY 2024](#)

From: Π. ΠΕΤΡΟΠΟΥΛΟΣ Α.Ε.Β.Ε.
Posted At: 14 November 2024 17:39
Conversation: Αποτελέσματα 9μηνου 2024
Posted To: DOLAnnouncements2

Subject: Αποτελέσματα 9μηνου 2024

Αποτελέσματα 9μηνου
2024.

[Q3 2024 Report Release](#)

From: ALPHA TRUST ΑΝΔΡΟΜΕΔΑ Α.Ε.Ε.Χ.
Posted At: 14 November 2024 17:42
Conversation: ΑΝΑΚΟΙΝΩΣΗ ΓΙΑ ΕΙΣΑΓΩΓΗ ΜΕΤΟΧΩΝ ΑΠΟ ΑΥΞΗΣΗ
ΜΕΤΟΧΙΚΟΥ ΚΕΦΑΛΑΙΟΥ ΛΟΓΩ ΕΠΑΝΕΠΕΝΔΥΣΗΣ
ΜΕΡΙΣΜΑΤΟΣ
Posted To: DOLAnnouncements2
Subject: ΑΝΑΚΟΙΝΩΣΗ ΓΙΑ ΕΙΣΑΓΩΓΗ ΜΕΤΟΧΩΝ ΑΠΟ ΑΥΞΗΣΗ
ΜΕΤΟΧΙΚΟΥ ΚΕΦΑΛΑΙΟΥ ΛΟΓΩ ΕΠΑΝΕΠΕΝΔΥΣΗΣ
ΜΕΡΙΣΜΑΤΟΣ

Ως συνημμένο

[ΑΝΑΚΟΙΝΩΣΗ ΓΙΑ ΕΙΣΑΓΩΓΗ ΜΕΤΟΧΩΝ ΑΠΟ ΑΥΞΗΣΗ ΜΕΤΟΧΙΚΟΥ ΚΕΦΑΛΑΙΟΥ ΛΟΓΩ
ΕΠΑΝΕΠΕΝΔΥΣΗΣ ΜΕΡΙΣΜΑΤΟΣ](#)

From: ΕΛΒΑΛΧΑΛΚΟΡ Ε.Β. ΧΑΛΚΟΥ & ΑΛΟΥΜΙΝΙΟΥ Α.Ε.
Posted At: 14 November 2024 17:52
Conversation: ΑΝΑΚΟΙΝΩΣΗ ΓΙΑ ΒΑΣΙΚΑ ΟΙΚΟΝΟΜΙΚΑ ΜΕΓΕΘΗ Γ'
ΤΡΙΜΗΝΟΥ 2024
Posted To: DOLAnnouncements2
Subject: ΑΝΑΚΟΙΝΩΣΗ ΓΙΑ ΒΑΣΙΚΑ ΟΙΚΟΝΟΜΙΚΑ ΜΕΓΕΘΗ Γ'
ΤΡΙΜΗΝΟΥ 2024

Παρακαλώ βρείτε συνημμένα την ανακοίνωση.

[ΑΝΑΚΟΙΝΩΣΗ ΓΙΑ ΒΑΣΙΚΑ ΟΙΚΟΝΟΜΙΚΑ ΜΕΓΕΘΗ Γ'
ΤΡΙΜΗΝΟΥ 2024](#)

From: LAVIPHARM A.E.
Posted At: 14 November 2024 17:53
Conversation: Βασικά Οικονομικά Μεγέθη Εννεαμήνου 2024
Posted To: DOLAnnouncements2

Subject: Βασικά Οικονομικά Μεγέθη Εννεαμήνου 2024

Βασικά Οικονομικά Μεγέθη Εννεαμήνου
2024

[Βασικά Οικονομικά Μεγέθη 9Μ 2024](#)

From: CENERGY HOLDINGS
Posted At: 14 November 2024 18:59
Conversation: Ενημέρωση επί των αποτελεσμάτων Γ τριμήνου 2024
Posted To: DOLAnnouncements2

Subject: Ενημέρωση επί των αποτελεσμάτων Γ τριμήνου 2024

Ενημέρωση επί των αποτελεσμάτων Γ τριμήνου
2024

[Ενημέρωση επί των αποτελεσμάτων Γ τριμήνου
2024](#)

From: IDEAL HOLDINGS A.E.
Posted At: 14 November 2024 19:00
Conversation: Ανακοίνωση για αγορά ιδίων μετοχών
Posted To: DOLAnnouncements2

Subject: Ανακοίνωση για αγορά ιδίων μετοχών

Δείτε ακολούθως την
Ανακοίνωση

[Ανακοίνωση αγοράς ιδίων
μετοχών](#)

From: ΒΙΣ Α.Ε.

Posted At: 14 November 2024 19:01

Conversation: Ανακοίνωση ημερήσιας απόκτησης μετοχών της υπό εξαγορά Εταιρείας μέχρι την λήξη της περιόδου αποδοχής (κατά άρθ. 24 § 2 Ν 3461/2006)

Posted To: DOLAnnouncements2

Subject: Ανακοίνωση ημερήσιας απόκτησης μετοχών της υπό εξαγορά Εταιρείας μέχρι την λήξη της περιόδου αποδοχής (κατά άρθ. 24 § 2 Ν 3461/2006)

Ανακοίνωση

ημερήσιας απόκτησης μετοχών της υπό εξαγορά Εταιρείας μέχρι την λήξη της περιόδου αποδοχής (κατά άρθ. 24 § 2 Ν 3461/2006)

Η εταιρεία με την επωνυμία «Hellenic Quality Foods Ανώνυμος Εταιρία Τροφίμων» (στο εξής ο «Προτείνων» ή «HQF»), η οποία είναι ο βασικός μέτοχος κατά ποσοστό 91,31 % της ελληνικής ανώνυμης εταιρείας με την επωνυμία «ΒΙΣ Βιομηχανία Συσκευασιών Ανώνυμη Εταιρία» (στο εξής η «Υπό Εξαγορά Εταιρεία») ξεκίνησε στις 12.11.2024 τη διαδικασία προαιρετικής δημόσιας πρότασης (στο εξής η «Δημόσια Πρόταση»), σύμφωνα με το Ν 3461/2006, όπως ισχύει σήμερα (στο εξής ο «Νόμος»), προς όλους τους κατόχους (στο εξής οι «Μέτοχοι») κοινών ονομαστικών, άυλων, μετά ψήφου, μετοχών (στο εξής οι «Μετοχές») της Υπό Εξαγορά Εταιρείας, για την απόκτηση του συνόλου των Μετοχών τους, ενημερώνοντας αυθημερόν την Επιτροπή Κεφαλαιαγοράς (στο εξής η «Ε.Κ.») και το Διοικητικό Συμβούλιο της Υπό Εξαγορά Εταιρείας και υποβάλλοντας τους ταυτόχρονα σχέδιο του πληροφοριακού δελτίου, σύμφωνα με το άρθρο 10 § του Νόμου (στο εξής το «Πληροφοριακό Δελτίο»), καθώς και την έκθεση αποτίμησης των κινητών αξιών, που αποτελούν αντικείμενο της Δημόσιας Πρότασης, όπως προβλέπεται στο άρθρο 9 § 6 του Νόμου.

Ταυτόχρονα η Υπό Εξαγορά Εταιρεία ανακοίνωσε την υποβολή του εν λόγω σχεδίου του Πληροφοριακού Δελτίου, σύμφωνα με το άρθ. 16 § 1 του Νόμου, στην οποία, μεταξύ των άλλων, δήλωσε ότι όλες οι αποκτήσεις Μετοχών από την κατά τα άνω δημοσιοποίηση της Δημόσιας Πρότασης, σύμφωνα με το άρθ. 10 του Νόμου (12.11.2024), και μέχρι την λήξη της περιόδου αποδοχής (όπως θα ορισθεί μετά την έγκριση του περιεχόμενου του Πληροφοριακού Δελτίου, από την Ε.Κ.) θα δηλώνονται

και θα δημοσιεύονται σύμφωνα με το άρθρο 24 § 2 του Νόμου, καθώς και τις διατάξεις του Ν 3556/2007 και του Κανονισμού (ΕΕ) αριθ. 596/2014 (MAR), όπου απαιτείται.

Στο παραπάνω πλαίσιο η Υπό Εξαγορά Εταιρεία ανακοινώνει, ότι στις 14/11/2024 ο Προτείνων (HQF) απέκτησε πλήθος 730.116 Μετοχών της Υπό Εξαγορά Εταιρείας με τιμή απόκτησης 0,144 ΕΥΡΩ/μτχ και, άρα, η συνολική αξία συναλλαγής ανήλθε σε (730.116 μτχ Χ 0,144 ΕΥΡΩ/μτχ =) 105.136,71 ΕΥΡΩ, και έτσι το ποσοστό συμμετοχής του στο μετοχικό κεφάλαιο της Υπό Εξαγορά Εταιρείας ανήλθε από 92,63% σε 93,96%.

Μαγούλα 14/11/2024

Για την Υπό Εξαγορά Εταιρεία

Χρήστος Σαμιωτάκης

Υπεύθυνος Εταιρικών Ανακοινώσεων

From: AUSTRIACARD HOLDINGS AG
Posted At: 14 November 2024 19:02
Conversation: AUSTRIACARD HOLDINGS AG - ΑΠΟΤΕΛΕΣΜΑΤΑ 9ΜΗΝΟΥ
2024
Posted To: DOLAnnouncements2
Subject: AUSTRIACARD HOLDINGS AG - ΑΠΟΤΕΛΕΣΜΑΤΑ 9ΜΗΝΟΥ
2024

Παρακαλώ όπως δείτε τη συνημμένη Ανακοίνωση

[AUSTRIACARD HOLDINGS AG - ΑΠΟΤΕΛΕΣΜΑΤΑ 9ΜΗΝΟΥ
2024](#)

From: ΑΤΤΙCΑ ΒΑΝΚ Α.Τ.Ε.

Posted At: 14 November 2024 19:37

Conversation: ΕΝΗΜΕΡΩΣΗ ΕΠΕΝΔΥΤΙΚΟΥ ΚΟΙΝΟΥ ΓΙΑ ΤΗ ΣΥΝΑΨΗ
ΣΥΜΦΩΝΙΑΣ ΜΕΤΑΞΥ ΤΟΥ ΤΑΜΕΙΟΥ ΧΡΗΜΑΤΟΠΙΣΤΩΤΙΚΗΣ
ΣΤΑΘΕΡΟΤΗΤΑΣ ΚΑΙ ΤΟΥ e-ΕΦΚΑ

Posted To: DOLAnnouncements2

Subject: ΕΝΗΜΕΡΩΣΗ ΕΠΕΝΔΥΤΙΚΟΥ ΚΟΙΝΟΥ ΓΙΑ ΤΗ ΣΥΝΑΨΗ
ΣΥΜΦΩΝΙΑΣ ΜΕΤΑΞΥ ΤΟΥ ΤΑΜΕΙΟΥ ΧΡΗΜΑΤΟΠΙΣΤΩΤΙΚΗΣ
ΣΤΑΘΕΡΟΤΗΤΑΣ ΚΑΙ ΤΟΥ e-ΕΦΚΑ

ΒΛΕΠΕ ΣΥΝΗΜΜΕΝΗ
ΑΝΑΚΟΙΝΩΣΗ

[ΑΝΑΚΟΙΝΩΣΗ 14/11/2024](#)

From: ΓΡ. ΣΑΡΑΝΤΗΣ Α.Β.Ε.Ε.
Posted At: 15 November 2024 08:55
Conversation: Αγορά Ιδίων Μετοχών
Posted To: DOLAnnouncements2
Subject: Αγορά Ιδίων Μετοχών

Αθήνα, 15 Νοεμβρίου 2024

Ανακοίνωση Αγοράς Ιδίων Μετοχών

Η εταιρεία ΓΡ. ΣΑΡΑΝΤΗΣ Α.Β.Ε.Ε. ανακοινώνει ότι, κατ' εφαρμογή της από 23.04.2024 σχετικής απόφασης της Τακτικής Γενικής Συνέλευσης των Μετόχων της, προέβη την 14^η Νοεμβρίου 2024 σε αγορά 7.036 ιδίων μετοχών με μέση τιμή κτήσης 10,86 ευρώ ανά μετοχή και συνολική αξία συναλλαγής 76.438,76 ευρώ.

Μετά και την προαναφερόμενη αγορά, η εταιρεία κατέχει συνολικά 2.787.344 ίδιες μετοχές, ήτοι ποσοστό 4,17% του συνόλου των μετοχών της εταιρείας.

Η ανακοίνωση εκδίδεται σύμφωνα με το άρθρο 49 του Ν. 4548/2018 και κατ' εφαρμογή του υπ' αριθμ. 596/2014 Κανονισμού του Ευρωπαϊκού Κοινοβουλίου και Συμβουλίου και του κατ' εξουσιοδότηση Κανονισμού (ΕΕ) 2016/1052.

[Αγορά Ιδίων Μετοχών](#)

From: ΜΟΤΟΡ ΟΪΛ Α.Ε.
Posted At: 15 November 2024 09:08
Conversation: Ρυθμιζόμενη Πληροφορία: Αγορές Ιδίων Μετοχών
(Απόφαση ΕΓΣ 11/10/2023)
Posted To: DOLAnnouncements2

Subject: Ρυθμιζόμενη Πληροφορία: Αγορές Ιδίων Μετοχών
(Απόφαση ΕΓΣ 11/10/2023)

Η ΜΟΤΟΡ ΟΙΛ (ΕΛΛΑΣ) ΔΙΥΛΙΣΤΗΡΙΑ ΚΟΡΙΝΘΟΥ Α.Ε. ανακοινώνει ότι στις 14 Νοεμβρίου 2024 προέβη σε αγορά 10.200 μετοχών της Εταιρείας συνολικής αξίας Ευρώ 202.250,00 (μέση τιμή κτήσης: Ευρώ 19,828 ανά μετοχή).

Ο συνολικός αριθμός ιδίων μετοχών που κατέχει η Εταιρεία ανέρχεται σε 3.115.935 που αντιστοιχεί σε ποσοστό 2,81% του μετοχικού της κεφαλαίου. Η μέση τιμή κτήσης των ιδίων μετοχών ανέρχεται σε Ευρώ 19,285 ανά μετοχή.

Μαρούσι, 15 Νοεμβρίου 2024

Το Διοικητικό Συμβούλιο

From: ΑΛΟΥΜΥΛ Α.Ε.
Posted At: 15 November 2024 09:19
Conversation: ΑΝΑΚΟΙΝΩΣΗ ΓΙΑ ΤΗΝ ΠΡΟΑΝΑΓΓΕΛΙΑ ΓΕΝΙΚΗΣ ΣΥΝΕΛΕΥΣΗΣ
Posted To: DOLAnnouncements2

Subject: ΑΝΑΚΟΙΝΩΣΗ ΓΙΑ ΤΗΝ ΠΡΟΑΝΑΓΓΕΛΙΑ ΓΕΝΙΚΗΣ ΣΥΝΕΛΕΥΣΗΣ

ΔΕΙΤΕ ΤΟ
ΣΥΝΗΜΜΕΝΟ

[ΠΡΟΣΚΛΗΣΗ ΕΓΣ](#)

From: BANK OF CYPRUS HOLDINGS PLC

Posted At: 15 November 2024 09:21

Conversation: Συναλλαγές Ιδίων Μετοχών

Posted To: DOLAnnouncements2

Subject: Συναλλαγές Ιδίων Μετοχών

Δείτε την
ανακοίνωση.

[Ανακοίνωση](#)

From: FURLIS A.E ΣΥΜΜΕΤΟΧΩΝ
Posted At: 15 November 2024 09:37
Conversation: Ανακοίνωση Αγοράς Ιδίων Μετοχών
Posted To: DOLAnnouncements2

Subject: Ανακοίνωση Αγοράς Ιδίων Μετοχών

Παρακαλώ δείτε το συνημμένο.

[Ανακοίνωση Αγοράς Ιδίων
Μετοχών](#)

From: LAMDA DEVELOPMENT A.E.
Posted At: 15 November 2024 09:53
Conversation: Αγορά ιδίων μετοχών
Posted To: DOLAnnouncements2

Subject: Αγορά ιδίων μετοχών

Αγορά ιδίων
μετοχών

[Αγορά ιδίων
μετοχών](#)

From: METLEN ENERGY & METALS A.E.
Posted At: 15 November 2024 10:10
Conversation: Απόκτηση Ιδίων Μετοχών
Posted To: DOLAnnouncements2

Subject: Απόκτηση Ιδίων Μετοχών

Δείτε παρακάτω:

[Απόκτηση Ιδίων
Μετοχών](#)

From: ABAΞ A.E.
Posted At: 15 November 2024 10:10
Conversation: Ανακοίνωση Ρυθμιζόμενης Πληροφορίας
Posted To: DOLAnnouncements2

Subject: Ανακοίνωση Ρυθμιζόμενης Πληροφορίας

Συνημμένο αρχείο pdf.

[Ανακοίνωση Ρυθμιζόμενης
Πληροφορίας](#)

From: JUMBO A.E.E.
Posted At: 15 November 2024 10:24
Conversation: Ανακοίνωση Αγοράς Ιδίων Μετοχών
Posted To: DOLAnnouncements2

Subject: Ανακοίνωση Αγοράς Ιδίων Μετοχών

Αθήνα – 15 Νοεμβρίου 2024 – Η εταιρία JUMBO AEE (Bloomberg: BELA GA – Reuters: BABr.AT -ISIN: GRS282183003), ανακοινώνει ότι, σύμφωνα με το άρθρο 49 του Ν. 4548/2018 και κατ' εφαρμογή της απόφασης της Έκτακτης Γενικής Συνέλευσης των μετόχων της 26.9.2024 και της απόφασης του Διοικητικού Συμβουλίου της 30.09.2024 προέβη την 14.11.2024, σε αγορά 25.000 ιδίων μετοχών με μέση τιμή κτήσης EUR 24,4246 ανά μετοχή, συνολικής αξίας EUR 610.615,44.

Μετά και την προαναφερόμενη αγορά, η Εταιρεία κατέχει 325.357 ίδιες μετοχές, ποσοστό 0,24% του συνόλου των μετοχών της Εταιρείας.

Η παρούσα Ανακοίνωση εκδίδεται σύμφωνα με τον Κανονισμό (ΕΕ) αριθ. 596/2014 του Ευρωπαϊκού Κοινοβουλίου και του Συμβουλίου της 16ης Απριλίου 2014 και τον κατ' εξουσιοδότηση Κανονισμό (ΕΕ) 2016/1052 της Επιτροπής της 8ης Μαρτίου 2016.

From: INTRAKAT A.E. ΤΕΧΝΙΚΩΝ ΚΑΙ ΕΝΕΡΓΕΙΑΚΩΝ ΕΡΓΩΝ
Posted At: 15 November 2024 10:25
Conversation: Ανακοίνωση Σημαντικού Γεγονότος
Posted To: DOLAnnouncements2

Subject: Ανακοίνωση Σημαντικού Γεγονότος

Δείτε την Ανακοίνωση της
Εταιρείας

[Ανακοίνωση Σημαντικού
Γεγονότος](#)

From: AS COMPANY A.E.
Posted At: 15 November 2024 10:47
Conversation: ΑΝΑΚΟΙΝΩΣΗ ΑΓΟΡΑΣ ΙΔΙΩΝ ΜΕΤΟΧΩΝ
Posted To: DOLAnnouncements2

Subject: ΑΝΑΚΟΙΝΩΣΗ ΑΓΟΡΑΣ ΙΔΙΩΝ ΜΕΤΟΧΩΝ

Παρακαλούμε δείτε τη συνημμένη ανακοίνωση σχετικά με την αγορά ιδίων μετοχών.

[ΑΝΑΚΟΙΝΩΣΗ ΑΓΟΡΑΣ ΙΔΙΩΝ ΜΕΤΟΧΩΝ](#)

From: LOULIS FOOD INGREDIENTS A.E.
Posted At: 15 November 2024 11:52
Conversation: ΑΝΑΚΟΙΝΩΣΗ ΡΥΘΜΙΖΟΜΕΝΗΣ ΠΛΗΡΟΦΟΡΙΑΣ ΤΟΥ Ν.
3556/2007: Γνωστοποίηση συναλλαγών
Posted To: DOLAnnouncements2

Subject: ΑΝΑΚΟΙΝΩΣΗ ΡΥΘΜΙΖΟΜΕΝΗΣ ΠΛΗΡΟΦΟΡΙΑΣ ΤΟΥ Ν.
3556/2007: Γνωστοποίηση συναλλαγών

Η εταιρεία LOULIS FOOD INGREDIENTS A.E. (η Εταιρεία), βάσει του ν. 3556/2007, του Κανονισμού 596/2014 και του Κανονισμού του Χρηματιστηρίου Αθηνών, έκαστος όπως ισχύει, ενημερώνει το επενδυτικό κοινό ότι, σύμφωνα με την από 15.11.2024 γνωστοποίηση συναλλαγών υπόχρεου προσώπου που υπέβαλλε ο κος **Δημήτρης Ταρναράς**, με την ιδιότητά του ως υπόχρεο πρόσωπο (Πρόεδρος του Διοικητικού Συμβουλίου της θυγατρικής KENFOOD ΑΒΕΕ) , στις 13.11.2024 αγόρασε συνολικά 218 κοινές ονομαστικές μετοχές με δικαιώματα ψήφου της Εταιρείας στην αγορά του Χρηματιστηρίου Αθηνών στην μέση τιμή 2,70 ευρώ ανά μετοχή.

From: ΕΠΙΛΕΚΤΟΣ Α.Ε.Β.Ε.
Posted At: 15 November 2024 12:18
Conversation: ΓΝΩΣΤΟΠΟΙΗΣΗ ΑΛΛΑΓΗΣ ΣΥΝΘΕΣΗΣ ΔΙΟΙΚΗΤΙΚΟΥ
ΣΥΜΒΟΥΛΙΟΥ
Posted To: DOLAnnouncements2
Subject: ΓΝΩΣΤΟΠΟΙΗΣΗ ΑΛΛΑΓΗΣ ΣΥΝΘΕΣΗΣ ΔΙΟΙΚΗΤΙΚΟΥ
ΣΥΜΒΟΥΛΙΟΥ

Ανακοίνωση

Παραίτησης ανεξάρτητου μη εκτελεστικού Μέλους Δ.Σ. και Ανασύνθεσης των Επιτροπών του Δ.Σ.

Η «ΕΠΙΛΕΚΤΟΣ ΚΛΩΣΤΟΪΦΑΝΤΟΥΡΓΙΑ Α.Ε.Β.Ε.», (εφεξής η «εταιρεία»), ενημερώνει το επενδυτικό κοινό ότι, την 29.10.2024 η κα Βαρβάρα- Παρασκευή Μέργου παραιτήθηκε για προσωπικούς λόγους από την ιδιότητα του Μέλους του Διοικητικού Συμβουλίου της εταιρείας (Ανεξάρτητο Μη Εκτελεστικό), καθώς και από τις ιδιότητές της ως μέλους της Επιτροπής Ελέγχου και της Επιτροπής Αποδοχών και Υποψηφιοτήτων.

Το Διοικητικό Συμβούλιο ευχαρίστησε θερμά την κα Μέργου για τις υπηρεσίες που παρείχε στην εταιρεία ως Μέλος του Διοικητικού της Συμβουλίου.

Επιπλέον, κατά την ανωτέρω συνεδρίαση της 29.10.2024, το Διοικητικό Συμβούλιο αποφάσισε την ανασύνθεση των Επιτροπών του Διοικητικού Συμβουλίου της εταιρείας ως εξής:

1. Επιτροπή Ελέγχου

Αποφασίστηκε η ανασύνθεση της Επιτροπής Ελέγχου με τον ορισμό του κ. Σκορδά Αθανασίου (ήδη Ανεξάρτητο Μη Εκτελεστικό Μέλος του Δ.Σ.) ως νέου μέλους της Επιτροπής σε αντικατάσταση της κας Μέργου. Κατόπιν τούτου, η σύνθεση της Επιτροπής Ελέγχου είναι η εξής:

1. Αλέξανδρος Σφυρής , Ανεξάρτητο μη εκτελεστικό Μέλος του Δ.Σ. της εταιρείας,
2. Αθανάσιος Σκορδάς Ανεξάρτητο μη εκτελεστικό Μέλος του Δ.Σ. της εταιρείας,
3. Αρετή Αρσеноπούλου Μη εκτελεστικό Μέλος του Δ.Σ. της εταιρείας.

Για την ανωτέρω ανασύνθεση, το Δ.Σ. διαπίστωσε ότι πληρούνται οι προϋποθέσεις του άρθρου 44 του Ν.4449/2017 και αυτές του Ν. 4706/2020.

(α) Το σύνολο των ως άνω μελών είναι μη εκτελεστικά μέλη του Διοικητικού Συμβουλίου, ενώ η πλειοψηφία αυτών (ήτοι οι κκ Αλέξανδρος Σφυρής και Αθανάσιος Σκορδάς) είναι ανεξάρτητα μέλη του Διοικητικού Συμβουλίου κατά την έννοια του Ν. 4706/2020.

(β) Διακριβώθηκε από την αξιολόγηση που διενήργησε η Επιτροπή Αποδοχών και Υποψηφιοτήτων, ότι τα ως άνω μέλη της Επιτροπής Ελέγχου διαθέτουν επαρκή γνώση στον τομέα στον οποίο δραστηριοποιείται η εταιρεία, λόγω της επαγγελματικής τους ιδιότητας και εμπειρίας.

Κατόπιν τούτου, η Επιτροπή Ελέγχου συνήλθε την 29.10.2024 σε ειδική συνεδρίαση με μοναδικό θέμα ημερησίας διατάξεως την ανασυγκρότηση αυτής σε σώμα και την εκλογή Προέδρου της. Ως Πρόεδρος της Επιτροπής Ελέγχου εξελέγη ο κ. Αλέξανδρος Σφυρής, ο οποίος διαθέτει επαρκή γνώση και εμπειρία στην ελεγκτική και λογιστική.

2 . Επιτροπή Αποδοχών και Υποψηφιοτήτων

Αποφασίστηκε η ανασύνθεση της Επιτροπής Αποδοχών και Υποψηφιοτήτων με τον ορισμό του κ. Αλέξανδρου Σφυρής (ήδη Ανεξάρτητο Μη Εκτελεστικό Μέλος του Δ.Σ.) ως νέου μέλους της Επιτροπής σε αντικατάσταση της κας Μέργου. Κατόπιν τούτου, η σύνθεση της Επιτροπής Αποδοχών και Υποψηφιοτήτων είναι η εξής:

1. Αθανάσιος Σκορδάς, Ανεξάρτητο μη εκτελεστικό Μέλος του Δ.Σ. της εταιρείας,
2. Αλέξανδρος Σφυρής, Ανεξάρτητο μη εκτελεστικό Μέλος του Δ.Σ. της εταιρείας
3. Αρετή Αρσενοπούλου, Μη εκτελεστικό Μέλος του Δ.Σ. της εταιρείας

Κατόπιν τούτου, η Επιτροπή Αποδοχών και Υποψηφιοτήτων συνήλθε την 29.10.2024 σε ειδική συνεδρίαση με μοναδικό θέμα ημερησίας διατάξεως την ανασυγκρότηση αυτής σε σώμα και την εκλογή Προέδρου της. Ως Πρόεδρος της Επιτροπής Αποδοχών και Υποψηφιοτήτων εξελέγη ο κ. Αθανάσιος Σκορδάς, ο οποίος διαθέτει επαρκή γνώση και εμπειρία.

Η ως άνω σύνθεση της Επιτροπής Αποδοχών και Υποψηφιοτήτων είναι σύμφωνη με το άρθρο 10 παρ. 3 του Ν. 4706/2020, καθώς το σύνολο των ως άνω μελών είναι μη εκτελεστικά Μέλη του Διοικητικού Συμβουλίου, ενώ η πλειοψηφία αυτών συμπεριλαμβανομένου του Προέδρου της, είναι ανεξάρτητα Μέλη του Διοικητικού Συμβουλίου κατά την έννοια του Ν. 4706/2020.

From: ΠΑΠΟΥΤΣΑΝΗΣ Α.Β.Ε.Ε.
Posted At: 15 November 2024 12:19
Conversation: Αγορά Ιδίων Μετοχών
Posted To: DOLAnnouncements2
Subject: Αγορά Ιδίων Μετοχών

-

ΠΑΠΟΥΤΣΑΝΗΣ ΑΒΕΕ

-

Χαλκίδα, 15/11/2024

Η Εταιρεία "ΠΑΠΟΥΤΣΑΝΗΣ ΑΝΩΝΥΜΗ ΒΙΟΜΗΧΑΝΙΚΗ ΚΑΙ ΕΜΠΟΡΙΚΗ ΕΤΑΙΡΙΑ ΚΑΤΑΝΑΛΩΤΙΚΩΝ ΑΓΑΘΩΝ" (η Εταιρεία) ενημερώνει το επενδυτικό κοινό ότι κατ' εφαρμογή των Κανονισμών (ΕΕ) 2016/1052 και 596/2014, και σε εκτέλεση της από 18.05.2023 απόφασης της Τακτικής Γενικής Συνέλευσης των Μετόχων της Εταιρείας και της από 18.05.2023 απόφασης του Διοικητικού Συμβουλίου της Εταιρείας, προέβη σε αγορά ιδίων μετοχών στην αγορά του Χρηματιστηρίου Αθηνών, ως παρακάτω ανάλυση:

Ημερομηνία αγοράς ιδίων μετοχών	Τεμάχια αγοράς ιδίων μετοχών	Μέση τιμή κτήσης	Συνολική αξία συναλλαγών
13/11/2024	600	€ 2,39	€ 1.434,00

Οι συναλλαγές πραγματοποιήθηκαν μέσω του μέλους του Χρηματιστηρίου Αθηνών "ΒΕΤΑ ΧΡΗΜΑΤΙΣΤΗΡΙΑΚΗ ΑΕΠΕΥ ΧΡΗΜΑΤΙΣΤΗΡΙΑΚΕΣ ΕΡΓΑΣΙΕΣ".

Μετά και τις ανωτέρω αγορές, η Εταιρεία κατέχει συνολικά 234.341 ίδιες μετοχές (ήτοι, 0,865% του συνόλου των μετοχών της Εταιρείας που διαπραγματεύονται στο

Χρηματιστήριο Αθηνών).

From: ΕΛΑΣΤΡΟΝ Α.Ε.Β.Ε.
Posted At: 15 November 2024 13:56
Conversation: ΓΝΩΣΤΟΠΟΙΗΣΗ ΑΛΛΑΓΗΣ ΑΝΩΤΑΤΩΝ ΔΙΕΥΘΥΝΤΙΚΩΝ
ΣΤΕΛΕΧΩΝ
Posted To: DOLAnnouncements2
Subject: ΓΝΩΣΤΟΠΟΙΗΣΗ ΑΛΛΑΓΗΣ ΑΝΩΤΑΤΩΝ ΔΙΕΥΘΥΝΤΙΚΩΝ
ΣΤΕΛΕΧΩΝ

Επισυνάπτεται η
ανακοίνωση.

[ΑΝΑΚΟΙΝΩΣΗ](#)

From: AUSTRIACARD HOLDINGS AG
Posted At: 15 November 2024 15:37
Conversation: AUSTRIACARD HOLDINGS AG ΟΛΟΚΛΗΡΩΣΗ
ΤΗΛΕΔΙΑΣΚΕΨΗΣ
Posted To: DOLAnnouncements2
Subject: AUSTRIACARD HOLDINGS AG ΟΛΟΚΛΗΡΩΣΗ
ΤΗΛΕΔΙΑΣΚΕΨΗΣ

Παρακαλώ δείτε τη συνημμένη ανακοίνωση

[AUSTRIACARD HOLDINGS AG ΟΛΟΚΛΗΡΩΣΗ
ΤΗΛΕΔΙΑΣΚΕΨΗΣ
AUSTRIACARD HOLDINGS Investor Presentation_9M
2024](#)

Ομολογιακά Δάνεια Επιχειρήσεων – Οργανωμένη Αγορά (Μη Μετατρέψιμα)

Πλήθος Εισηγμένων Ομολογίων	Ονομαστική αξία	Τιμή έκδοσης	Σημερινό επιτόκιο	Ημερ. λήξης	Διάρκεια (έτη)	Σημείωση	Τοκομερίδιο		Μον. Διασφ.	Ομόλογα Επιχειρήσεων	Δεδ. Τόκος	Αποδ. Λήξη	Κατωτ Τιμή	Ανωτ Τιμή	Τιμή κλεισ. Προηγ.	Κλείσιμο-ημ/νία	Όγκος	Αξία Συναλλαγών	Τελευταία εντολή		λαχ έτους	Μεγ έτους		
							Κοινό	Προτιμησιακό											Τιμή	Αγορ./ Πώλ.			Ημερομηνία	
300,000	1,000.00	1,000.00	2.30	20/07/2028	7	---	7	---	1	ΠΡΟΝΤΕΑ ΑΕΕΑΠ (Μη μετατρέψιμο)	7.6667	4.1760	92.9000	93.0000	92.9000	93.0110	14/11/2024	148,000	138,664.67	92.7000	A	15/11/2024	86.1234	93.5000
320,000	1,000.00	1,000.00	3.40	21/07/2027	7	---	9	---	1	LAMDA DEVELOPMENT Α.Ε. (Μη μετατρέψιμο)	11.3333	3.7110	97.7000	98.0000	97.8667	97.7220	14/11/2024	9,000	8,910.00	97.5000	A	15/11/2024	92.0000	98.5000
200,000	1,000.00	1,000.00	2.10	27/10/2027	7	---	9	---	1	Ο.Π.Α.Π. Α.Ε. (Μη μετατρέψιμο)	1.2250	3.5600	95.0002	95.5000	95.2248	95.2260	14/11/2024	23,000	21,929.88	95.0001	A	15/11/2024	90.5800	96.8962
200,000	1,000.00	1,000.00	1.90	23/03/2028	7	---	8	---	1	ΜΟΤΟΡ ΟΪΛ ΔΙΥΛΙΣΤΗΡΙΑ ΚΟΡΙΝΘΟΥ ΑΕ (Μη μετατρέψιμο)	3.0083	3.4470	94.3100	94.6003	94.5532	94.6460	14/11/2024	73,000	69,243.43	94.3001	A	15/11/2024	90.8477	95.0000
100,000	1,000.00	1,000.00	2.95	11/02/2027	5	---	6	---	1	SAFE BULKERS PARTICIPATIONS PLC (Μη μετατρέψιμο)	8.1125	4.1030	96.9000	96.9000	96.9000	97.0000	14/11/2024	2,000	1,954.23	96.8000	A	15/11/2024	92.0000	99.2000
230,000	1,000.00	1,000.00	4.70	12/07/2029	7	---	5	---	1	LAMDA DEVELOPMENT Α.Ε. (Μη μετατρέψιμο)	16.9722	4.0350	100.6900	101.0000	100.8450	100.6910	14/11/2024	10,000	10,254.22	100.5200	A	15/11/2024	97.0000	103.1000
100,000	1,000.00	1,000.00	4.40	26/07/2029	7	---	5	---	1	CPLP SHIPPING HOLDINGS PLC (Μη μετατρέψιμο)	14.1778	3.9730	100.0690	100.0700	100.0693	100.0500	14/11/2024	3,000	3,044.61	100.0003	A	15/11/2024	95.0948	101.4999
199,375	1,000.00	1,000.00	3.60	12/03/2026	7	---	12	---	1	ΑΕΡΟΠΟΡΙΑ ΑΙΓΑΙΟΥ Α.Ε. (Μη μετατρέψιμο)	6.8000	3.2400	99.4000	99.8000	99.6000	99.4360	14/11/2024	4,000	4,011.20	99.4010	A	15/11/2024	97.1458	101.0000
150,000	1,000.00	1,000.00	2.60	22/10/2026	7	---	11	---	1	ΤΕΡΝΑ ΕΝΕΡΓΕΙΑΚΗ Μ.Α.Ε.Χ. (Μη μετατρέψιμο)	2.0222	3.4950	97.5000	97.5000	97.5000	97.5000	14/11/2024	200,000	195,404.44	97.4000	A	15/11/2024	92.8293	97.9900
500,000	1,000.00	1,000.00	2.75	03/07/2027	7	---	9	---	1	ΓΕΚ ΤΕΡΝΑ Α.Ε. (Μη μετατρέψιμο)	10.6181	3.9300	95.8601	96.0000	95.9965	96.0720	14/11/2024	96,000	93,143.74	95.9000	A	15/11/2024	91.5500	97.0000
100,000	1,000.00	1,000.00	2.70	25/05/2026	5	---	7	---	1	COSTAMARE PARTICIPATIONS PLC (Μη μετατρέψιμο)	13.2000	2.6910	99.5000	100.0000	99.6333	100.3500	13/11/2024	12,000	12,114.40	99.5000	A	15/11/2024	94.2567	103.5829
120,000	1,000.00	1,000.00	3.95	04/04/2025	7	---	14	---	1	ΓΕΚ ΤΕΡΝΑ Α.Ε. (Μη μετατρέψιμο)	5.0472	2.8180	100.1400	100.1500	100.1480	100.1400	14/11/2024	5,000	5,032.64	100.1500	A	15/11/2024	98.1282	100.3000
150,000	1,000.00	1,000.00	2.65	22/10/2026	5	---	7	---	1	CPLP SHIPPING HOLDINGS PLC (Μη μετατρέψιμο)	2.0611	4.3330	96.2600	96.5000	96.3115	96.5250	14/11/2024	14,000	13,512.46	96.2600	A	15/11/2024	93.0000	97.5000
250,000	1,000.00	1,000.00	2.45	16/11/2028	7	---	6	---	1	ΕΛΒΑΛΧΑΛΚΟΡ Α.Ε. (Μη μετατρέψιμο)	---	3.8710	93.4000	94.0000	94.0000	94.0620	14/11/2024	195,000	182,839.15	93.4617	A	15/11/2024	88.4206	97.3000
120,000	1,000.00	1,000.00	2.65	06/12/2028	7	---	6	---	1	ΝΟΒΑΛ ΠΡΟΠΕΡΤΥ ΑΕΕΑΠ (Μη μετατρέψιμο)	12.2194	4.0030	94.1000	94.1000	94.1000	94.0140	14/11/2024	30,000	28,596.58	94.0000	A	15/11/2024	88.5000	95.2731
300,000	1,000.00	1,000.00	2.30	14/12/2028	7	---	6	---	1	ΓΕΚ ΤΕΡΝΑ Α.Ε. (Μη μετατρέψιμο)	10.0944	3.8580	93.5000	93.5000	93.5000	93.0350	14/11/2024	1,000	945.09	93.0000	A	15/11/2024	86.5021	93.5000
100,000	1,000.00	1,000.00	2.80	25/01/2027	5	---	6	---	1	PREMIA Α.Ε. (Μη μετατρέψιμο)	9.1000	4.2410	---	---	---	96.3820	12/11/2024	---	---	95.0000	A	15/11/2024	90.9974	97.8048
500,000	1,000.00	1,000.00	4.00	10/07/2030	7	---	3	---	1	METLEN ENERGY & METALS Α.Ε. (Μη μετατρέψιμο)	14.6667	3.7320	100.2600	100.4998	100.3000	100.3370	14/11/2024	320,000	325,784.59	100.2651	A	15/11/2024	98.3001	101.7900

Σημειώσεις Εταιρικών Ομολόγων

Ο Όγκος Συναλλαγών υπολογίζεται ως (Τεμάχια) * (Ονομαστική Τιμή). Η Αξία Συναλλαγών υπολογίζεται ως (Τεμάχια) * (Ονομαστική Τιμή) * (Τιμή %) + (Δεδουλευμένοι Τόκοι).

Οι τιμές συναλλαγών των ομολόγων υπολογίζονται ως ποσοστό επί τοις εκατό (%) της ονομαστικής τους τιμής.

Όλα τα ομόλογα έχουν Ονομαστική Αξία εκπεφρασμένη σε Ευρώ (εκτός εάν σημειώνεται διαφορετικά).

Ομολογιακά Δάνεια Επιχειρήσεων – Οργανωμένη Αγορά (Μη Μετατρέψιμα)

Πλήθος Εισηγμένων Ομολογιών	Ονομαστική αξία	Τιμή έκδοσης	Σημερινό επιτόκιο	Ημερ. λήξης	Διάρκεια (έτη)	Σημείωση	Τοκομερίδιο		Μον. Διασπ.	Ομόλογα Επιχειρήσεων	Δεδ. Τόκος Αποδ./Λήξη		Κατωτ Τιμή	Ανωτ Τιμή	Τιμή κλεισ. Προηγ.	Κλείσιμο-ημ/νία	Όγκος	Αξία Συναλλαγών	Τελευταία εντολή			Μεγ έτους		
							Κοινό	Προτιμησιακό			Τιμή	Αγορ./ Πώλ.							Ημερομηνία	λαχ έτους				
100,000	1,000.00	1,000.00	5.50	15/12/2028	5	---	2	---	1	IDEAL HOLDINGS A.E. (Μη μετατρέψιμο)	23.6806	4.3770	103.1500	103.1500	103.1500	102.9430	14/11/2024	2,000	2,110.36	102.9000	A	15/11/2024	100.6502	104.1000
200,000	1,000.00	1,000.00	4.25	23/01/2029	5	---	2	---	1	AUTOHELLAS A.T.E.E. (Μη μετατρέψιμο)	14.0486	4.0910	100.0100	100.1500	100.0567	100.0730	14/11/2024	3,000	3,043.85	100.1500	A	15/11/2024	97.5000	101.5800
130,000	1,000.00	1,000.00	6.00	27/02/2029	5	---	2	---	1	INTRALOT A.E. (Μη μετατρέψιμο)	14.0000	5.1090	102.3750	102.3750	102.3750	101.7750	14/11/2024	3,000	3,113.25	101.6000	A	15/11/2024	100.0050	103.1000

Σημειώσεις Εταιρικών Ομολόγων

Ο Όγκος Συναλλαγών υπολογίζεται ως (Τεμάχια) * (Ονομαστική Τιμή). Η Αξία Συναλλαγών υπολογίζεται ως (Τεμάχια) * (Ονομαστική Τιμή) * (Τιμή %) + (Δεδουλευμένοι Τόκοι).

Οι τιμές συναλλαγών των ομολόγων υπολογίζονται ως ποσοστό επί τοις εκατό (%) της ονομαστικής τους τιμής.

Όλα τα ομόλογα έχουν Ονομαστική Αξία εκπεφρασμένη σε Ευρώ (εκτός εάν σημειώνεται διαφορετικά).

Ομόλογα Ελληνικού Δημοσίου

Πλήθος Εισηγμ. Ομολογιών	Ονομ. αξία	Σημερινό επιτόκιο	Υπολογισμός Δεδουλευμένων	Ημερ/νία Λήξης [1]	Διάρκεια (έτη)	Σημείωση	Ημερομηνία Πληρ.	Αξία τρέχοντος	Μον. Διασπ.	Ομόλογα Ελληνικού Δημοσίου	Κατωτ Τιμή	Ανωτ Τιμή	Τιμή κλειστ.	Προηγ. Κλείσιμο-ημ/νία	Όγκος	Αξία Συναλλαγών	Τελευταία εντολή Αγορ./ Πώλ. Ημερομηνία
3,000,000	1,000.00	4.13	Πργμ/Πργμ	15/06/2054	30	---	15/06	4.13	1	ΟΕΔ-ΣΤΘ-150654-30X-4,125-1,000	---	---	---	---	---	---	---
4,700,000	1,000.00	1.88	Πργμ/Πργμ	04/02/2035	15	---	04/02	1.88	1	ΟΕΔ-ΣΤΘ-040235-15X-1,875-1,000	---	---	---	---	---	---	---
6,000,000	1,000.00	0.75	Πργμ/Πργμ	18/06/2031	10	---	18/06	0.75	1	ΟΕΔ-ΣΤΘ-180631-10X-0,750-1,000	---	---	---	---	---	---	---
3,600,000	1,000.00	3.88	Πργμ/Πργμ	15/06/2028	5	---	15/06	3.88	1	ΟΕΔ-ΣΤΘ-150628-05X-3,875-1,000	---	---	---	---	---	---	---
5,962,747,327	1.00	3.75	Πργμ/Πργμ	30/01/2028	10	---	/02 - 01/02 - 31/	3.75	1	ΟΕΔ-ΣΤΘ-300128-10X-3,750-1,00	---	---	---	85.4610 13/07/2018	---	---	1.0000 A 28/11/2018
7,067,309,386	1.00	3.90	Πργμ/Πργμ	30/01/2033	15	---	/02 - 01/02 - 31/	3.90	1	ΟΕΔ-ΣΤΘ-300133-15X-3,900-1,00	---	---	---	78.6730 13/07/2018	---	---	1.0000 A 28/11/2018
5,622,848,349	1.00	4.00	Πργμ/Πργμ	30/01/2037	19	---	/02 - 01/02 - 31/	4.00	1	ΟΕΔ-ΣΤΘ-300137-19X-4,000-1,00	---	---	---	77.0370 13/07/2018	---	---	1.0000 A 28/11/2018
5,476,770,669	1.00	4.20	Πργμ/Πργμ	30/01/2042	24	---	/02 - 01/02 - 31/	4.20	1	ΟΕΔ-ΣΤΘ-300142-24X-4,200-1,00	---	---	---	77.7640 13/07/2018	---	---	1.0000 A 28/11/2018
4,700,000	1,000.00	3.38	Πργμ/Πργμ	15/06/2034	10	---	15/06	3.38	1	ΟΕΔ-ΣΤΘ-150634-10X-3,375-1,000	---	---	---	---	---	---	---
40,248,141	1.00	4.30	Πργμ/Πργμ	24/02/2025	13	---	24/02	4.30	1	ΟΕΔ-ΣΤΘ-240225-13X-2,000-1,00	---	---	---	10.0000 22/06/2015	---	---	---
59,586,043	1.00	4.30	Πργμ/Πργμ	24/02/2026	14	---	24/02	4.30	1	ΟΕΔ-ΣΤΘ-240226-14X-2,000-1,00	---	---	---	10.0000 22/06/2015	---	---	---
41,118,344	1.00	4.30	Πργμ/Πργμ	24/02/2027	15	---	24/02	4.30	1	ΟΕΔ-ΣΤΘ-240227-15X-2,000-1,00	---	---	---	10.0000 22/06/2015	---	---	---
45,137,734	1.00	4.30	Πργμ/Πργμ	24/02/2028	16	---	24/02	4.30	1	ΟΕΔ-ΣΤΘ-240228-16X-2,000-1,00	---	---	---	10.0000 22/06/2015	---	---	---
61,768,888	1.00	4.30	Πργμ/Πργμ	24/02/2029	17	---	24/02	4.30	1	ΟΕΔ-ΣΤΘ-240229-17X-2,000-1,00	---	---	---	10.0000 22/06/2015	---	---	---
54,567,744	1.00	4.30	Πργμ/Πργμ	24/02/2030	18	---	24/02	4.30	1	ΟΕΔ-ΣΤΘ-240230-18X-2,000-1,00	---	---	---	10.0000 22/06/2015	---	---	---
37,541,515	1.00	4.30	Πργμ/Πργμ	24/02/2031	19	---	24/02	4.30	1	ΟΕΔ-ΣΤΘ-240231-19X-2,000-1,00	---	---	---	10.0000 22/06/2015	---	---	---
37,558,317	1.00	4.30	Πργμ/Πργμ	24/02/2032	20	---	24/02	4.30	1	ΟΕΔ-ΣΤΘ-240232-20X-2,000-1,00	---	---	---	10.0000 22/06/2015	---	---	---
37,473,732	1.00	4.30	Πργμ/Πργμ	24/02/2033	21	---	24/02	4.30	1	ΟΕΔ-ΣΤΘ-240233-21X-2,000-1,00	---	---	---	10.0000 22/06/2015	---	---	---
33,888,293	1.00	4.30	Πργμ/Πργμ	24/02/2034	22	---	24/02	4.30	1	ΟΕΔ-ΣΤΘ-240234-22X-2,000-1,00	---	---	---	10.0000 22/06/2015	---	---	---
35,177,800	1.00	4.30	Πργμ/Πργμ	24/02/2035	23	---	24/02	4.30	1	ΟΕΔ-ΣΤΘ-240235-23X-2,000-1,00	---	---	---	10.0000 22/06/2015	---	---	---
35,547,268	1.00	4.30	Πργμ/Πργμ	24/02/2036	24	---	24/02	4.30	1	ΟΕΔ-ΣΤΘ-240236-24X-2,000-1,00	---	---	---	10.0000 22/06/2015	---	---	---
40,246,306	1.00	4.30	Πργμ/Πργμ	24/02/2037	25	---	24/02	4.30	1	ΟΕΔ-ΣΤΘ-240237-25X-2,000-1,00	---	---	---	10.0000 22/06/2015	---	---	---
37,643,952	1.00	4.30	Πργμ/Πργμ	24/02/2038	26	---	24/02	4.30	1	ΟΕΔ-ΣΤΘ-240238-26X-2,000-1,00	---	---	---	10.0000 22/06/2015	---	---	---
36,977,100	1.00	4.30	Πργμ/Πργμ	24/02/2039	27	---	24/02	4.30	1	ΟΕΔ-ΣΤΘ-240239-27X-2,000-1,00	---	---	---	10.0000 22/06/2015	---	---	---
41,615,000	1.00	4.30	Πργμ/Πργμ	24/02/2040	28	---	24/02	4.30	1	ΟΕΔ-ΣΤΘ-240240-28X-2,000-1,00	---	---	---	10.0000 22/06/2015	---	---	---
42,227,208	1.00	4.30	Πργμ/Πργμ	24/02/2041	29	---	24/02	4.30	1	ΟΕΔ-ΣΤΘ-240241-29X-2,000-1,00	---	---	---	10.0000 22/06/2015	---	---	---
68,288,487	1.00	4.30	Πργμ/Πργμ	24/02/2042	30	---	24/02	4.30	1	ΟΕΔ-ΣΤΘ-240242-30X-2,000-1,00	---	---	---	10.0000 22/06/2015	---	---	---
4,500,000	1,000.00	3.88	Πργμ/Πργμ	12/03/2029	10	---	12/03	3.88	1	ΟΕΔ-ΣΤΘ-120329-10X-3,875-1,0000	---	---	---	---	---	100.0000	A 15/10/2019
4,500,000	1,000.00	0.00	Πργμ/Πργμ	12/02/2026	5	---	12/02	0.00	1	ΟΕΔ-ΣΤΘ-120226-05X-0,000-1,000	---	---	---	---	---	---	---
2,209,163	1,000.00	3.38	Πργμ/Πργμ	15/02/2025	7	---	15/02	3.38	1	ΟΕΔ-ΣΤΘ-150225-07X-3,375-1,000	---	---	---	---	---	---	---
964,000	1,000.00	3.25	Πργμ/Πργμ	20/03/2025	6	---	20/03	3.25	1	ΟΕΔ-ΣΤΘ-200325-06X-3,250-1,000	---	---	---	---	---	---	---
2,100,000	1,000.00	3.55	Πργμ/Πργμ	20/03/2026	7	---	20/03	3.55	1	ΟΕΔ-ΣΤΘ-200326-07X-3,550-1,000	---	---	---	---	---	---	---
5,500,000	1,000.00	1.50	Πργμ/Πργμ	18/06/2030	10	---	18/06	1.50	1	ΟΕΔ-ΣΤΘ-180630-10X-1,500-1,000	---	---	---	---	---	---	---
3,500,000	1,000.00	4.38	Πργμ/Πργμ	18/07/2038	15	---	18/07	4.38	1	ΟΕΔ-ΣΤΘ-180738-15X-4,375-1,000	---	---	---	---	---	---	---

Σημειώσεις Ομολόγων Ελλ. Δημοσίου

Ο Όγκος Συναλλαγών υπολογίζεται ως (Τεμάχια) * (Ονομαστική Τιμή). Η Αξία Συναλλαγών υπολογίζεται ως (Τεμάχια) * (Ονομαστική Τιμή) * (Τιμή %) + (Δεδουλευμένοι Τόκοι)

Η Αξία του τρέχοντος τοκομεριδίου για τις εκδόσεις Ονομαστικής Αξίας 0,01 ευρώ, αναφέρεται σε Ονομαστική Αξία 100 ευρώ.

FLR (= Floating Interest Rate) Ομόλογο Μεταβλητού Επιτοκίου.

[1] - Η Ημερομηνία Λήξης της τοκοφόρου περιόδου και η Ημερομηνία Πληρωμής του τοκομεριδίου.

Ομόλογα Ελληνικού Δημοσίου

Πλήθος Εισηγμ. Ομολογιών	Ονομ. αξία	Σημερινό επιτόκιο	Υπολογισμός Δεδουλευμένων	Ημερ/νία Λήξης [1]	Διάρκεια (έτη)	Σημείωση	Ημερομηνία Πληρ.	Αξία τρέχοντος	Μον. Διαπρ.	Ομόλογα Ελληνικού Δημοσίου	Κατωτ Τιμή	Ανωτ Τιμή	Τιμή κλεισ.	Προηγ. Κλείσιμο-ημ/νία	Όγκος	Αξία Συναλλαγών	Τελευταία εντολή Αγορ./ Πώλ. Ημερομηνία		
40,000	1,000.00	3.91	FLR	Πργμ/360	18/09/2025	1	---	18/09 - 18/03	---	1	ΟΕΔ-ΚΥΜ-180925-01X-3,915-1,000	---	---	---	---	---	---	---	
5,364,250	1,000.00	3.25		Πργμ/Πργμ	20/03/2050	30	---	20/03	3.25	1	ΟΕΔ-ΣΤΘ-200350-30X-3,250-1,000	---	---	---	---	---	---	---	
3,924,361	1,000.00	2.00		Πργμ/Πργμ	22/04/2027	7	---	22/04	2.00	1	ΟΕΔ-ΣΤΘ-220427-07X-2,000-1,000	---	---	---	---	---	99.9000	A 22/04/2020	
2,500,000	1,000.00	1.88		Πργμ/Πργμ	23/07/2026	7	---	23/07	1.88	1	ΟΕΔ-ΣΤΘ-230726-07X-1,875-1,000	---	---	---	---	---	---	---	---
4,900,000	1,000.00	4.25		Πργμ/Πργμ	15/06/2033	10	---	15/06	4.25	1	ΟΕΔ-ΣΤΘ-150633-10X-4,250-1,000	---	---	---	---	---	---	---	---
3,500,000	1,000.00	1.88		Πργμ/Πργμ	24/01/2052	30	---	24/01	1.88	1	ΟΕΔ-ΣΤΘ-240152-30X-1,875-1,000	---	---	---	---	---	---	---	---
3,700,000	1,000.00	1.75		Πργμ/Πργμ	18/06/2032	10	---	18/06	1.75	1	ΟΕΔ-ΣΤΘ-180632-10X-1,750-1,000	---	---	---	---	---	---	---	---
2,200,000	1,000.00	1.13	FLR	Πργμ/360	15/12/2027	5	---	- 15/12 - 15/03 -	---	1	ΟΕΔ-ΚΥΜ-151227-05X-1,130-1,000	---	---	---	---	---	102.1600	A 30/12/2022	

Σημειώσεις Ομολόγων Ελλ. Δημοσίου

Ο Όγκος Συναλλαγών υπολογίζεται ως (Τεμάχια) * (Ονομαστική Τιμή). Η Αξία Συναλλαγών υπολογίζεται ως (Τεμάχια) * (Ονομαστική Τιμή) * (Τιμή %) + (Δεδουλευμένοι Τόκοι)

Η Αξία του τρέχοντος τοκομεριδίου για τις εκδόσεις Ονομαστικής Αξίας 0,01 ευρώ, αναφέρεται σε Ονομαστική Αξία 100 ευρώ.

FLR (= Floating Interest Rate) Ομόλογο Μεταβλητού Επιτοκίου.

[1] - Η Ημερομηνία Λήξης της τοκοφόρου περιόδου και η Ημερομηνία Πληρωμής του τοκομεριδίου.

Έντοκα Γραμμάτια & Zero Coupon Ομόλογα Ελληνικού Δημοσίου

Ημερ/νία	Διάρκειας 13 εβδομάδων									Διάρκειας 26 εβδομάδων									Διάρκειας 52 εβδομάδων									
	Ημερ/νία Λήξης	Αρχικό Επιτόκιο	Πλήθος Εισηγμένων	Όνομα/κή αξία	Τιμή έκδοσης	Τελευταία Τιμή	Συναλλαγή Ημερομηνία	Όγκος Συναλλαγών	Σημ.	Ημερ/νία Λήξης	Αρχικό Επιτόκιο	Πλήθος Εισηγμένων	Όνομα/κή αξία	Τιμή έκδοσης	Τελευταία Τιμή	Συναλλαγή Ημερομηνία	Όγκος Συναλλαγών	Σημ.	Ημερ/νία Λήξης	Αρχικό Επιτόκιο	Πλήθος Εισηγμένων	Όνομα/κή αξία	Τιμή έκδοσης	Τελευταία Τιμή	Συναλλαγή Ημερομηνία	Όγκος Συναλλαγών	Σημ.	
08/12/2023	---	---	---	---	---	---	---	---	---	---	---	---	---	---	---	---	---	---	---	---	---	---	---	---	---	---	---	---
08/03/2024	---	---	---	---	---	---	---	---	---	---	---	---	---	---	---	---	---	---	---	---	---	---	---	---	---	---	---	---
07/06/2024	---	---	---	---	---	---	---	---	---	---	---	---	---	---	---	---	---	---	---	---	---	---	---	---	---	---	---	---
06/09/2024	---	---	---	---	---	---	---	---	---	---	---	---	---	---	---	---	---	---	---	---	---	---	---	---	---	---	---	---

Ημερήσιο Δελτίο Τιμών

Ενότητα 5: Ομόλογα Ελληνικού Δημοσίου Διαπραγματεύσιμα με τη Μέθοδο Εκφώνησης - Αντιφώνησης

Έτος: 145 Αύξων Αριθμός Συνεδρίασης: 218

Παρασκευή, 15 Νοεμβρίου, 2024

Ομόλογα σε Κυκλοφορία	Νόμισμα / Ελάχιστη διαπραγ.	Ημερομηνία Πληρ.	Αξία τρέχοντος τοκομεριδίου	Σημείωση	Τοκομερίδιο	Μονάδα διαπίσης	Ημερ/νία Έκδοσης	Διάρκεια (έτη)	Σημερινό επιτόκιο	Υ.Δ.Τ σε ημέρες	Ομόλογα	Τελευταία τιμή προηγ.	Τελευτ. Τιμή	Εκφ. τοις μετρητοίς (€) Αγорг. / Πώλ Ημερομηνία	Συναλλαγές σε τμχ	Ελάχιστο ζωής	Μέγιστο ζωής		
0	GBP / 10	01/12	0.25	---	67	1	01/12/1928	100	2.5	360	Ε.Κ.Τ.Ε.	---	---	---	---	---	---		
103,746	GBP / 10	01/12	0.25	---	65	1	01/12/1930	98	2.5	360	Ε.Κ.Τ.Ε. σειρά	2.27	05/02/1996	2.27	Π	05/02/1996	---	2.27	2.27

Νομικών Προσώπων και Εταιρειών σε Συνάλλαγμα και Ευρο

Σημειώσεις Ομολόγων Ελλ. Δημοσίου

Υ.Δ.Τ: Υπολογισμός Δεδουλευμένων Τόκων.

FLR (= Floating Interest Rate) Ομόλογο Μεταβλητού Επιτοκίου.

Η ελάχιστη διαπραγματεύσιμη Ονομαστική Αξία για όλους τους Άυλους Τίτλους του Δημοσίου είναι τα 100 Ευρώ.

(μφρ-0)

Πίνακας Μελών Χρηματιστηρίου Αθηνών και Μελών ΕΤ.ΕΚ.

Επωνυμία	Διεύθυνση	Τηλέφωνο	Φαξ	Αγορά Μετοχών			Αγορά Παραγώγων		Μέλη ΕΤ.ΕΚ.	
				Μέλος Αγοράς	Μέλος εξ Αποστάσεως	Ειδικός Διαπρήτης	Διαπρήτης	Ειδικός Διαπρήτης	Γενικό Εκκαθ/στικό	Άμεσο Εκκαθ/στικό
AEONIC SECURITIES C.I.F. P.L.C.	ΛΑΪΟΥ 6, ΓΡ. 301B, ANNA COURT ,	35725337600		a						
ARGUS STOCKBROKERS LTD	25 ΛΕΩΦΟΡΟΣ ΔΗΜΟΣΘΕΝΗ ΣΕΒΕΡΗ 25 ,	0035722717000		a	a		a			
ATHLOS CAPITAL INVESTMENT SERVICES LTD	17 STASINOU AVENUE,BEDIZIA TOWER, 6TH & 7TH FL. ,	35722110777		a	a					
ATLANTIC SECURITIES LTD	ΠΡΟΔΡΟΜΟΥ 37 37,	0035722445400		a	a					
ΑΧΟΝ ΧΡΗΜΑΤΙΣΤΗΡΙΑΚΗ Α.Ε.Π.Ε.Υ.	ΣΤΑΔΙΟΥ 48 48, ΑΘΗΝΑ	2103363800		a			a			
ΒΕΤΑ ΧΡΗΜΑΤΙΣΤΗΡΙΑΚΗ Α.Ε.Π.Ε.Υ.	Λ.ΑΛΕΞΑΝΔΡΑΣ 29 29 , ΑΘΗΝΑ	210 6478900		a		a	a			a
BNP PARIBAS S.A.	ΛΑΜΨΑΚΟΥ 2 , ΑΘΗΝΑ	2107468525							a	
BOFA SECURITIES EUROPE SA	51 RUE LA BOÏTIE ,	+33 153655555		a	a					
CITIGROUP GLOBAL MARKETS EUROPE AG	REUTERWEG 16 16,	+49 691366-0		a	a					
CITIGROUP GLOBAL MARKETS LIMITED	33 CANADA SQUARE -CANARY WHARF 1,	+44 02079864000		a						
CREDIT SUISSE BANK (EUROPE), S.A.	CALLE AYALA 42, 3A PLANTA-B MADRID ,	+34917916000		a						
CREDIT SUISSE SECURITIES (EUROPE) LIMITED	ONE CABOT SQUARE 1 , LONDON	+44 2078888888		a						
DEUTSCHE BANK AG	GREAT WINCHESTER STREET 1 , LONDON	+44 20 754 54209	00441133361437		a					
EUROBANK EQUITIES ΜΟΝΟΠΡΟΣΩΠΗ Α.Ε.Π.Ε.Υ.	ΦΙΛΕΛΛΗΝΩΝ 10 & ΞΕΝΟΦΩΝΤΟΣ 13 , ΑΘΗΝΑ	2103720425		a		a	a			a
EUROCORP Α.Ε.Π.Ε.Υ.	ΠΛ.ΦΙΛΙΚΗΣ ΕΤΑΙΡΕΙΑΣ 14 14, ΑΘΗΝΑ	2107263600		a			a			a
EUROTRUST ΧΡΗΜΑΤΙΣΤΗΡΙΑΚΗ Α.Ε.Π.Ε.Υ.	ΣΕΒΑΣΤΟΥΠΟΛΕΩΣ 113 113, ΑΘΗΝΑ	2103363100		a						
EUROXX ΧΡΗΜΑΤΙΣΤΗΡΙΑΚΗ Α.Ε.Π.Ε.Υ.	ΠΑΛΑΙΟΛΟΓΟΥ 7, ΧΑΛΑΝΔΡΙ	(210)-6879400	(210)-6879401	a		a	a			a
	ΠΑΛΑΙΟΛΟΓΟΥ 7, ΧΑΛΑΝΔΡΙ	+30 2106879400	210-6879401							
FREEDOM FINANCE EUROPE LTD	ΧΡΗΣΤΑΚΗ ΚΡΑΝΟΥ 20 ,	035725257786		a	a					
GLOBAL CAPITAL SECURITIES & FINANCIAL SERVICES LTD	Λ.ΑΡΧΙΕΠΙΣΚΟΠΟΥ ΜΑΚΑΡΙΟΥ Γ50 50,	0035722710710		a	a					
GREENPOST TRADING EUROPE LTD	KIMONOS 3, ACROPOLIS MANSIONS, 2ND FLOOR, FLAT/OFFICE 202 ,	035722521389		a	a					
HSBC CONTINENTAL EUROPE	Λ.ΜΕΣΣΟΓΕΙΩΝ 109-111 109-111,	2106960000							a	
INDEX ΧΡΗΜΑΤΙΣΤΗΡΙΑΚΗ Α.Ε.Π.Ε.Υ.	ΔΡΑΓΑΤΣΑΝΙΟΥ 6 6, ΑΘΗΝΑ	2103213920		a						
LAIKI FINANCIAL SERVICES LTD	ΛΕΩΦ. ΒΥΡΩΝΟΣ 26, ΛΕΥΚΩΣΙΑ ΚΥΠΡΟΥ	357 22367367	357 22718567		a					
MEGA EQUITY SECURITIES & FINANCIAL SERVICES PUBLIC LTD	ΛΕΩΦ.ΓΡΙΒΑ ΔΙΓΕΝΗ 42-44 42-44,	0035722711711		a	a		a			
MERIT ΧΡΗΜΑΤΙΣΤΗΡΙΑΚΗ Α.Ε.Π.Ε.Υ.	ΣΟΦΟΚΛΕΟΥΣ 5 5, ΑΘΗΝΑ	2141008814		a		a	a			a
MERRILL LYNCH INTERNATIONAL	2 KING EDWARD STREET 2 , LONDON	+44 20276281000		a						
NUNTIUS ΧΡΗΜΑΤΙΣΤΗΡΙΑΚΗ ΜΟΝΟΠΡ.Α.Ε.Π.Ε.Υ	ΔΡΑΓΑΤΣΑΝΙΟΥ 6 6, ΑΘΗΝΑ	2103350599		a			a			
ONE PLUS CAPITAL LIMITED	75 PRODROMOU AVENUE NICOSIA 1307 ,	35722873760		a	a					
PROCHOICE CHRIMATISTIRIAKI LTD	ΛΕΩΦ ΣΠΥΡΟΥ ΚΥΠΡΙΑΝΟΥ 57, ΑΚΙΝΗΤΑ Φ 57,	035724661192		a	a					
SHARELINK SECURITIES & FINANCIAL SERVICES LTD	HOUSE-ΘΕΟΤΟΚΗ 6 ΜΕΓΑΡΟ ΕΛΛΗΝΑ 6 ,	+357 22554200		a			a			
SOCIETE GENERALE S.A.	17 COURS VALMY, CEDEX ,	+157290504		a	a		a			

Πίνακας Μελών Χρηματιστηρίου Αθηνών και Μελών ΕΤ.ΕΚ.

Επωνυμία			Αγορά Μετοχών			Αγορά Παραγώγων		Μέλη ΕΤ.ΕΚ.	
Διεύθυνση	Τηλέφωνο	Φαξ	Μέλος Αγοράς	Μέλος εξ Αποστάσεως	Ειδικός Διαπρήτης	Διαπρήτης	Ειδικός Διαπρήτης	Γενικό Εκκαθιστικό	Άμεσο Εκκαθιστικό
SOLIDUS SECURITIES Α.Ε.Π.Ε.Υ.			a			a			a
ΛΟΥΙΖΗΣ ΡΙΑΝΚΟΥΡ 64 64, ΑΘΗΝΑ	2106900605								
THE CYPRUS INVESTMENT & SECURITIES CORPORATION LTD			a	a					
1 AG. ΠΡΟΚΟΡΙΟΥ & POSIDONOS 1ST FLOOR 154,	0035722121700								
UBS EUROPE SE			a	a					
OPERNTURM, BOCKENHEIMER LANDSTRASSE 2-4 ,	496921790								
UBS LIMITED				a					
FINSBURY AVENUE 1 , LONDON	+44 2075687135								
VIGOR FINANCE Α.Ε.Π.Ε.Υ.			a		a	a	a		
ΨΥΧΑΡΗ 14 , ΝΕΟ ΨΥΧΙΚΟ	2106718400								
Α. ΣΑΡΡΗΣ ΧΡΗΜΑΤΙΣΤΗΡΙΑΚΗ Α.Ε.Π.Ε.Υ			a						
ΔΡΑΓΑΤΣΑΝΙΟΥ 6 6, ΑΘΗΝΑ	2103367700								
ΑΛΦΑ FINANCE ΜΟΝΟΠΡΟΣΩΠΗ ΑΕΠΕΥ			a		a	a	a		a
ΠΑΝΕΠΙΣΤΗΜΙΟΥ 45 5, ΑΘΗΝΑ	2103677400								
ΑΛΦΑ ΤΡΑΠΕΖΑ ΑΝΩΝΥΜΗ ΕΤΑΙΡΙΑ								a	
ΣΤΑΔΙΟΥ 40 , ΑΘΗΝΑ	2103260000								
Γ. Α. ΠΕΡΒΑΝΑΣ ΧΡΗΜΑΤΙΣΤΗΡΙΑΚΗ Α.Ε.Π.Ε.Υ			a						
ΣΟΦΟΚΛΕΟΥΣ 7-9 7-9, ΑΘΗΝΑ	2103727200								
ΕΘΝΙΚΗ ΤΡΑΠΕΖΑ ΤΗΣ ΕΛΛΑΔΟΣ Α.Ε.			a		a	a		a	
ΑΚΑΔΗΜΙΑΣ 68, ΑΘΗΝΑ	(210)-3328817	(210)-3328678							
ΑΙΟΛΟΥ 86, ΑΘΗΝΑ	(210)-3341000	(210)-3228187							
ΕΘΝΙΚΗ ΧΡΗΜΑΤΙΣΤΗΡΙΑΚΗ ΜΟΝΟΠΡΟΣΩΠΗ ΑΕΠΕΥ			a		a	a	a		
ΛΕΩΦΟΡΟΣ ΑΘΗΝΩΝ 128-132 & ΙΦΙΓΕΝΙΑΣ 66, ΑΘΗΝΑ	2103328784								
ΕΛΛΗΝΙΚΗ ΤΡΑΠΕΖΑ (ΕΠΕΝΔΥΣΕΙΣ) ΛΤΔ				a					
ΛΕΩΦ.ΚΥΡΙΑΚΟΥ ΜΑΤΣΗ 31 - ΤΘ 24747 , ΛΕΥΚΩΣΙΑ ΚΥΠΡΟΥ	+357 22500100	357 22500110							
ΕΛΛΗΝΟΑΜΕΡΙΚΑΝΙΚΗ ΧΡΗΜΑΤΙΣΤΗΡΙΑΚΗ ΑΕΠΕΥ			a		a	a			a
ΑΝΔΡΕΑ ΠΑΠΑΝΔΡΕΟΥ 27 27, ΜΑΡΟΥΣΙ	2103311100								
Ι. Χ. ΜΑΥΡΙΚΗΣ ΧΡΗΜΑΤΙΣΤΗΡΙΑΚΗ Α.Ε.Π.Ε.Υ			a						
ΣΟΦΟΚΛΕΟΥΣ 5 5, ΑΘΗΝΑ	2103216730								
ΚΑΠΠΑ ΧΡΗΜΑΤΙΣΤΗΡΙΑΚΗ Α.Ε.Π.Ε.Υ.			a			a			
ΒΑΛΛΩΡΙΤΟΥ 15 15, ΑΘΗΝΑ	2103678600								
ΚΑΡΑΜΑΝΟΦ ΧΡΗΜΑΤΙΣΤΗΡΙΑΚΗ Α.Ε.Π.Ε.Υ.			a						
ΠΛ.ΑΓ.ΘΕΟΔΩΡΩΝ 2 2, ΑΘΗΝΑ	2103212947								
ΚΥΚΛΟΣ ΧΡΗΜΑΤΙΣΤΗΡΙΑΚΗ Α.Ε.Π.Ε.Υ.			a			a			
ΧΑΡΙΛΑΟΥ ΤΡΙΚΟΥΠΗ 6-8-10 39, ΑΘΗΝΑ	2103364300								
ΛΕΩΝ ΔΕΠΟΛΑΣ ΧΡΗΜΑΤΙΣΤΗΡΙΑΚΗ Α.Ε.Π.Ε.Υ.			a		a	a			
ΧΡΗΣΤΟΥ ΛΑΔΑ 1 1, ΑΘΗΝΑ	2103213276 -28								
Ν. ΧΡΥΣΟΧΟΙΔΗΣ ΧΡΗΜΑΤΙΣΤΗΡΙΑΚΗ Α.Ε.Π.Ε.Υ			a			a			a
ΣΟΦΟΚΛΕΟΥΣ 7-9 7-9, ΑΘΗΝΑ	2103213913								
ΠΑΓΚΡΗΤΙΑ ΤΡΑΠΕΖΑ ΑΝΩΝΥΜΗ ΕΤΑΙΡΕΙΑ								a	
ΙΚΑΡΟΥ 5 ,	2810338746								
ΠΑΝΤΕΛΑΚΗΣ ΧΡΗΜΑΤΙΣΤΗΡΙΑΚΗ Α.Ε.Π.Ε.Υ			a		a	a	a		
ΕΘΝΙΚΗΣ ΑΝΤΙΣΤΑΣΕΩΣ 57, ΚΤΙΡΙΟ Β 57, ΧΑΛΑΝΔΡΙ	2106965000								
ΠΕΙΡΑΙΩΣ ΜΟΝΟΠΡΟΣΩΠΗ Α.Ε.Π.Ε.Υ.			a		a	a	a		a
ΣΤΑΔΙΟΥ 10 10, ΑΘΗΝΑ	2103354100								
ΣΤ. ΕΜ. ΛΑΥΡΕΝΤΑΚΗΣ ΧΡΗΜΑΤΙΣΤΗΡΙΑΚΗ Α.Ε.Π.Ε.Υ.			a						
ΣΟΦΟΚΛΕΟΥΣ 7-9 7-9, ΑΘΗΝΑ	2103213336								
ΤΡΑΠΕΖΑ EUROBANK ΑΕ								a	
ΟΘΩΝΟΣ 8 , ΑΘΗΝΑ	2144043907								
ΤΡΑΠΕΖΑ ΟΡΤΙΜΑ BANK Α.Ε.			a		a	a	a	a	
ΑΙΓΙΑΛΕΙΑΣ 32 & ΠΑΡΑΔΕΙΣΟΥ , ΜΑΡΟΥΣΙ	210 8173000								
ΤΡΑΠΕΖΑ ΠΕΙΡΑΙΩΣ ΑΝΩΝΥΜΟΣ ΕΤΑΙΡΕΙΑ			a			a		a	
ΑΜΕΡΙΚΗΣ 4 , ΑΘΗΝΑ	2103335000								

Γνωστοποιήσεις Συναλλαγών - Κατάλογος Υπόχρεων Προσώπων

Ημερομηνία Υποβολής [1]	Επωνυμία	Λόγος Υποβολής [2]	Υπόχρεος	Ιδιότητα Υποχρέου	Σχέση με τον Υπόχρεο	Ημερομηνία Συναλλαγής	Αγορά	Όγκος Συναλλαγών	Αξία Συναλλαγών	Φύση Συναλλαγής [3]	Είδος Χρηματικού μέσου	Παρατηρήσεις [4]
15/11/2024	EUROBANK ERGASIAS YΠHPPEΣIΩN KAI CΥMMETOΧΩN A.E.	B	ΒΑΣΙΛΕΙΟΥ ΚΩΝΣΤΑΝΤΙΝΟΣ	Μέλος ΔΣ Εκτελεστικό	Συνδεδόμενο Νομικό Πρόσωπο	14/11/2024	ΠΑΡΑΓΩΓΩΝ ΧΑ	494	98,079.00	Π	Παράγωγο	1
15/11/2024	EUROBANK ERGASIAS YΠHPPEΣIΩN KAI CΥMMETOΧΩN A.E.	B	ΒΑΣΙΛΕΙΟΥ ΚΩΝΣΤΑΝΤΙΝΟΣ	Μέλος ΔΣ Εκτελεστικό	Συνδεδόμενο Νομικό Πρόσωπο	14/11/2024	ΑΞΙΩΝ ΧΑ	161,595	320,328.37	Π	Μετοχή	1
15/11/2024	EUROBANK ERGASIAS YΠHPPEΣIΩN KAI CΥMMETOΧΩN A.E.	B	ΒΑΣΙΛΕΙΟΥ ΚΩΝΣΤΑΝΤΙΝΟΣ	Μέλος ΔΣ Εκτελεστικό	Συνδεδόμενο Νομικό Πρόσωπο	14/11/2024	ΑΞΙΩΝ ΧΑ	33,648	66,665.54	Π	Μετοχή	1
15/11/2024	EUROBANK ERGASIAS YΠHPPEΣIΩN KAI CΥMMETOΧΩN A.E.	B	ΒΑΣΙΛΕΙΟΥ ΚΩΝΣΤΑΝΤΙΝΟΣ	Μέλος ΔΣ Εκτελεστικό	Συνδεδόμενο Νομικό Πρόσωπο	14/11/2024	ΑΞΙΩΝ ΧΑ	89,168	176,264.73	A	Μετοχή	1
15/11/2024	EUROBANK ERGASIAS YΠHPPEΣIΩN KAI CΥMMETOΧΩN A.E.	B	ΒΑΣΙΛΕΙΟΥ ΚΩΝΣΤΑΝΤΙΝΟΣ	Μέλος ΔΣ Εκτελεστικό	Συνδεδόμενο Νομικό Πρόσωπο	14/11/2024	ΑΞΙΩΝ ΧΑ	161,595	320,318.28	A	Μετοχή	1
15/11/2024	LOULIS FOOD INGREDIENTS A.E.	A	ΤΑΡΝΑΡΑΣ ΔΗΜΗΤΡΗΣ	Πρόεδρος Διοικητικού Συμβουλίου θυγατρικής ΚΕΝFOOD ABEE	Ο ίδιος	13/11/2024	ΑΞΙΩΝ ΧΑ	218	588.60	A	Μετοχή	1
15/11/2024	PREMIA ANΩNΥMOΣ ETAPEPIA EPENΔYCEΩN CE AKINHTE ΠEPIOYCIA	A	ΓEOPIAΔHC HΛIAC	Πρόεδρος ΔΣ	Ο ίδιος	12/11/2024	ΑΞΙΩΝ ΧΑ	20,000	23,978.40	A	Μετοχή	1
15/11/2024	PREMIA ANΩNΥMOΣ ETAPEPIA EPENΔYCEΩN CE AKINHTE ΠEPIOYCIA	A	ΓEOPIAΔHC HΛIAC	Πρόεδρος ΔΣ	Ο ίδιος	14/11/2024	ΑΞΙΩΝ ΧΑ	30,000	35,995.27	A	Μετοχή	1
15/11/2024	ΦOYNTΛIHK ANΩNΥMH EMΠOPIKH KAI BIOMHXANIKH ETAPEPIA TPOFIMΩN, ANTIΠPOCΩΠEIΩN KAI ΔIANOMΩN	B	KAPAKOYΛAKHC BACIΛEIOC	Πρόεδρος ΔΣ	Συνδεδόμενο Νομικό Πρόσωπο	14/11/2024	ΕΝΑΛΛΑΚΤΙΚΗ ΑΓΟΡΑ	3,450	1,148.85	A	Μετοχή	1

Σημειώσεις Γνωστοποιήσεων Συναλλαγών

Για περισσότερες πληροφορίες επί των γνωστοποιήσεων συναλλαγών επισκεφτείτε την ιστοσελίδα <http://athexgroup.gr/el/web/guest/companies-info-trade-notifications>

[1] - Η Ημερομηνία Υποβολής αφορά την Ημερομηνία που η Γνωστοποίηση παρελήφθει από το Χ.Α.

[2] - Λόγος Υποβολής: Α: Πρόσωπο που ασκεί Διευθυντικά καθήκοντα, Β: Πρόσωπο που έχει στενό δεσμό με πρόσωπο που ασκεί Διευθυντικά καθήκοντα.

[3] - Φύση Συναλλαγής: Α: Αγορά, Π: Πώληση.

[4] - Παρατηρήσεις: 1 - Λόγω Συμμετοχής σε ΑΜΚ, 2 - Λόγω Εξάσκησης Δικαιώματος Προαίρεσης αγοράς μετοχών που παρέχεται στο προσωπικό, 3 - Λόγω Δωρεάς, 4 - Λόγω Συγχώνευσης ή Διάσπασης κλπ, 5 - Λόγω Μετατροπής ή Ανταλλαγής Ομολογιών, 6 - Ανταλλαγή λόγω Προαιρετικής Δημόσιας Πρότασης.

Υποκείμενη Αγορά				Αγορά Παραγώγων													
Ανωτ Τιμή	Κατωτ Τιμή	Τιμή κλεισ.	Μεταβ.	Μήνας Παράδοσης	Ανοιγμα	Ανωτ Τιμή	Κατωτ Τιμή	Τελ Τιμή	Τιμή κλεισ.	Τελευταία ζήτηση	Τελευταία προσφορά	Τιμή Εκκαθάρισης	Υψηλό ζωής	Χαμηλό ζωής	Πράξεις	Όγκος	Ανοικτές θέσεις
FTSE/X.A. Large Cap				(Μονάδα Διαπραγμάτευσης: 1 Μονάδα Δείκτη x 2€, Χρηματικός Διακανονισμός)													
3,435.34	3,400.94	3,403.09	-0.94%	Νοέμβριος 2024	3,423.00	3,423.00	3,400.50	3,409.50	3,409.50	---	---	---	3,601.00	---	128	1,361	1,530
				Δεκέμβριος 2024	3,424.00	3,424.00	3,399.25	3,402.00	3,402.00	---	---	---	3,513.00	---	151	891	3,536
				Ιανουάριος 2025	3,430.00	3,430.00	3,400.00	3,400.00	3,400.00	---	---	---	3,473.75	---	7	36	21
				Μάρτιος 2025	---	---	---	---	3,459.50	---	---	---	---	---	---	---	---
				Ιούνιος 2025	---	---	---	---	3,477.00	---	---	---	---	---	---	---	---
				Σεπτέμβριος 2025	---	---	---	---	3,494.25	---	---	---	---	---	---	---	---
FTSE/X.A. Τράπεζες				(Μονάδα Διαπραγμάτευσης: 1 Μονάδα Δείκτη x 15€, Χρηματικός Διακανονισμός)													
1,213.60	1,197.25	1,198.44	-1.25%	Δεκέμβριος 2024	1,210.00	1,215.00	1,202.25	1,202.25	1,202.25	---	---	---	1,296.00	---	4	31	1,598
				Μάρτιος 2025	---	---	---	---	1,222.25	---	---	---	---	---	---	---	---
				Ιούνιος 2025	---	---	---	---	1,228.25	---	---	---	---	---	---	---	---
				Σεπτέμβριος 2025	---	---	---	---	1,234.50	---	---	---	---	---	---	---	---
MSCI GREECE REBASED				(Μονάδα Διαπραγμάτευσης: 1 Μονάδα Δείκτη x 2€, Χρηματικός Διακανονισμός)													
5,323.43	5,264.57	5,272.76	-0.95%	Νοέμβριος 2024	5,273.00	5,273.00	5,273.00	5,273.00	5,273.00	---	---	---	5,516.00	---	1	1	10
				Δεκέμβριος 2024	5,289.50	5,289.50	5,289.50	5,289.50	5,289.50	---	---	---	5,375.00	---	1	1	1
				Ιανουάριος 2025	---	---	---	---	5,246.75	---	---	---	5,375.00	---	---	---	---
				Φεβρουάριος 2025	---	---	---	---	5,352.75	---	---	---	---	---	---	---	---
				Μάρτιος 2025	---	---	---	---	5,361.00	---	---	---	---	---	---	---	---
				Απρίλιος 2025	---	---	---	---	5,369.25	---	---	---	---	---	---	---	---
				Ιούνιος 2025	---	---	---	---	5,388.00	---	---	---	---	---	---	---	---
				Σεπτέμβριος 2025	---	---	---	---	5,414.75	---	---	---	---	---	---	---	---

Σημειώσεις Παραγώγων

Τις τιμές εκκαθάρισης και τις τελικές ανοικτές θέσεις μπορείτε να τις ανακτήσετε στο ακόλουθο path <http://www.helex.gr/el/web/guest/statistics-end-of-day-derivatives>

Υποκείμενη Αγορά				Αγορά Παραγώγων													
Ανωτ Τιμή	Κατωτ Τιμή	Τιμή κλεισ.	Μεταβ.	Μήνας Παράδοσης	Άνοιγμα	Ανωτ Τιμή	Κατωτ Τιμή	Τελ Τιμή	Τιμή κλεισ.	Τελευταία ζήτηση	Τελευταία προσφορά	Τιμή Εκκαθάρισης*	Υψηλό ζωής	Χαμηλό ζωής	Πράξεις	Όγκος	Ανοικτές θέσεις
(Μέγεθος Συμβολαίου: 100 Χρεόγραφα, Φυσική Παράδοση)																	
ALPHA ΥΠΗΡΕΣΙΩΝ ΣΥΜΜ (ΚΟ)				Δεκέμβριος 2024	1.59	1.60	1.56	1.58	1.58	---	---	---	1.73	---	243	11,157	162,621
1.6	1.561	1.579	-1.71%	Μάρτιος 2025	1.60	1.60	1.59	1.59	1.59	---	---	---	1.67	---	2	12	165
				Ιούνιος 2025	---	---	---	---	1.63	---	---	---	---	---	---	---	---
				Σεπτέμβριος 2025	---	---	---	---	1.63	---	---	---	---	---	---	---	---
(Μέγεθος Συμβολαίου: 100 Χρεόγραφα, Φυσική Παράδοση)																	
AUTOHELLAS (ΚΟ)				Δεκέμβριος 2024	---	---	---	---	10.28	---	---	---	11.28	---	---	---	128
10.7	10.42	10.42	-2.62%	Μάρτιος 2025	---	---	---	---	10.78	---	---	---	---	---	---	---	---
				Ιούνιος 2025	---	---	---	---	10.83	---	---	---	---	---	---	---	---
				Σεπτέμβριος 2025	---	---	---	---	10.88	---	---	---	---	---	---	---	---
(Μέγεθος Συμβολαίου: 100 Χρεόγραφα, Φυσική Παράδοση)																	
BANK OF CYPRUS (ΚΟ)				Δεκέμβριος 2024	---	---	---	---	4.58	---	---	---	---	---	---	---	---
4.5	4.44	4.46	-2.41%	Μάρτιος 2025	---	---	---	---	4.60	---	---	---	---	---	---	---	---
				Ιούνιος 2025	---	---	---	---	4.63	---	---	---	---	---	---	---	---
				Σεπτέμβριος 2025	---	---	---	---	4.65	---	---	---	---	---	---	---	---
(Μέγεθος Συμβολαίου: 100 Χρεόγραφα, Φυσική Παράδοση)																	
CENERGY HOLDINGS (ΚΑ)				Δεκέμβριος 2024	8.70	8.70	8.53	8.53	8.53	---	---	---	10.18	---	31	82	5,656
8.75	8.5	8.5	-2.75%	Μάρτιος 2025	---	---	---	---	8.80	---	---	---	---	---	---	---	---
				Ιούνιος 2025	---	---	---	---	8.85	---	---	---	---	---	---	---	---
				Σεπτέμβριος 2025	---	---	---	---	8.89	---	---	---	---	---	---	---	---
(Μέγεθος Συμβολαίου: 100 Χρεόγραφα, Φυσική Παράδοση)																	
COCA-COLA HBC AG (ΚΟ)				Δεκέμβριος 2024	33.25	33.25	33.25	33.25	33.25	---	---	---	34.28	---	1	1	128
34.06	33.1	33.1	-1.49%	Μάρτιος 2025	---	---	---	---	33.84	---	---	---	---	---	---	---	---
				Ιούνιος 2025	---	---	---	---	34.01	---	---	---	---	---	---	---	---
				Σεπτέμβριος 2025	---	---	---	---	34.18	---	---	---	---	---	---	---	---
(Μέγεθος Συμβολαίου: 100 Χρεόγραφα, Φυσική Παράδοση)																	
EUROBANK HOLDINGS (ΚΟ)				Δεκέμβριος 2024	1.97	1.99	1.96	1.97	1.97	---	---	---	2.28	---	88	2,763	23,022
1.98	1.9545	1.97	-0.08%	Μάρτιος 2025	---	---	---	---	1.99	---	---	---	---	---	---	---	---
				Ιούνιος 2025	---	---	---	---	2.00	---	---	---	---	---	---	---	---
				Σεπτέμβριος 2025	---	---	---	---	2.01	---	---	---	---	---	---	---	---
(Μέγεθος Συμβολαίου: 100 Χρεόγραφα, Φυσική Παράδοση)																	
FOURLIS ΣΥΜΜΕΤΟΧΩΝ (ΚΟ)				Δεκέμβριος 2024	---	---	---	---	3.78	---	---	---	4.07	---	---	---	1,008
3.75	3.705	3.715	-0.80%	Μάρτιος 2025	---	---	---	---	3.77	---	---	---	---	---	---	---	---
				Ιούνιος 2025	---	---	---	---	3.79	---	---	---	---	---	---	---	---
				Σεπτέμβριος 2025	---	---	---	---	3.81	---	---	---	---	---	---	---	---

Σημειώσεις Παραγώγων

Τις τιμές εκκαθάρισης και τις τελικές ανοικτές θέσεις μπορείτε να τις ανακτήσετε στο ακόλουθο path <http://www.helex.gr/el/web/guest/statistics-end-of-day-derivatives>

Υποκείμενη Αγορά				Αγορά Παραγώγων														
Ανωτ Τιμή	Κατωτ Τιμή	Τιμή κλεισ.	Μεταβ.	Μήνας Παράδοσης	Άνοιγμα	Ανωτ Τιμή	Κατωτ Τιμή	Τελ Τιμή	Τιμή κλεισ.	Τελευταία ζήτηση	Τελευταία προσφορά	Τιμή Εκκαθάρισης*	Υψηλό ζωής	Χαμηλό ζωής	Πράξεις	Όγκος	Ανοικτές θέσεις	
HELLENIQ ENERGY (ΚΟ)																		
(Μέγεθος Συμβολαίου: 100 Χρεόγραφα, Φυσική Παράδοση)																		
6.93	6.8	6.8	-1.16%	Δεκέμβριος 2024	6.92	6.92	6.83	6.83	6.83	---	---	---	7.35	---	7	48	5,074	
				Μάρτιος 2025	---	---	---	---	6.93	---	---	---	---	---	---	---	---	
				Ιούνιος 2025	---	---	---	---	6.96	---	---	---	---	---	---	---	---	
				Σεπτέμβριος 2025	---	---	---	---	7.00	---	---	---	---	---	---	---	---	
INTRACOM HOLDINGS (ΚΟ)																		
(Μέγεθος Συμβολαίου: 100 Χρεόγραφα, Φυσική Παράδοση)																		
2.76	2.715	2.73	-0.37%	Δεκέμβριος 2024	2.75	2.76	2.74	2.76	2.76	---	---	---	3.26	---	15	52	7,374	
				Μάρτιος 2025	---	---	---	---	2.76	---	---	---	---	---	---	---	---	
				Ιούνιος 2025	---	---	---	---	2.77	---	---	---	---	---	---	---	---	
				Σεπτέμβριος 2025	---	---	---	---	2.79	---	---	---	---	---	---	---	---	
INTRAKAT (ΚΟ)																		
(Μέγεθος Συμβολαίου: 100 Χρεόγραφα, Φυσική Παράδοση)																		
4.805	4.74	4.805	0.42%	Δεκέμβριος 2024	4.71	4.72	4.70	4.72	4.72	---	---	---	5.07	---	6	13	1,904	
				Μάρτιος 2025	---	---	---	---	4.82	---	---	---	---	---	---	---	---	
				Ιούνιος 2025	---	---	---	---	4.84	---	---	---	---	---	---	---	---	
				Σεπτέμβριος 2025	---	---	---	---	4.87	---	---	---	---	---	---	---	---	
JUMBO (ΚΟ)																		
(Μέγεθος Συμβολαίου: 100 Χρεόγραφα, Φυσική Παράδοση)																		
24.56	24.2	24.24	-1.06%	Δεκέμβριος 2024	24.22	24.22	24.22	24.22	24.22	---	---	---	26.60	---	1	1	162	
				Μάρτιος 2025	---	---	---	---	24.67	---	---	---	---	---	---	---	---	
				Ιούνιος 2025	---	---	---	---	24.80	---	---	---	---	---	---	---	---	
				Σεπτέμβριος 2025	---	---	---	---	24.92	---	---	---	---	---	---	---	---	
LAMDA DEVELOPMENT(ΚΟ)																		
(Μέγεθος Συμβολαίου: 100 Χρεόγραφα, Φυσική Παράδοση)																		
7.34	7.18	7.34	1.94%	Δεκέμβριος 2024	7.23	7.34	7.23	7.34	7.34	---	---	---	7.80	---	12	38	6,048	
				Μάρτιος 2025	---	---	---	---	7.25	---	---	---	---	---	---	---	---	
				Ιούνιος 2025	---	---	---	---	7.29	---	---	---	---	---	---	---	---	
				Σεπτέμβριος 2025	---	---	---	---	7.32	---	---	---	---	---	---	---	---	
METLEN ENERGY & METALS (ΚΟ)																		
(Μέγεθος Συμβολαίου: 100 Χρεόγραφα, Φυσική Παράδοση)																		
33.12	32.76	33	-0.60%	Δεκέμβριος 2024	33.00	33.23	32.90	33.06	33.06	---	---	---	36.66	---	19	81	5,331	
				Μάρτιος 2025	---	---	---	---	33.43	---	---	---	---	---	---	---	---	
				Ιούνιος 2025	---	---	---	---	33.60	---	---	---	---	---	---	---	---	
				Σεπτέμβριος 2025	---	---	---	---	33.77	---	---	---	---	---	---	---	---	
MIG (ΚΟ)																		
(Μέγεθος Συμβολαίου: 100 Χρεόγραφα, Φυσική Παράδοση)																		
3.28	3.2	3.2	-4.90%	Δεκέμβριος 2024	---	---	---	---	3.35	---	---	---	3.50	---	---	---	111	
				Μάρτιος 2025	---	---	---	---	3.39	---	---	---	---	---	---	---	---	
				Ιούνιος 2025	---	---	---	---	3.41	---	---	---	---	---	---	---	---	
				Σεπτέμβριος 2025	---	---	---	---	3.42	---	---	---	---	---	---	---	---	

Σημειώσεις Παραγώγων

Τις τιμές εκκαθάρισης και τις τελικές ανοικτές θέσεις μπορείτε να τις ανακτήσετε στο ακόλουθο path <http://www.helex.gr/el/web/guest/statistics-end-of-day-derivatives>

Υποκείμενη Αγορά				Αγορά Παραγώγων										Ανοικτές θέσεις				
Ανωτ Τιμή	Κατωτ Τιμή	Τιμή κλεισ.	Μεταβ.	Μήνας Παράδοσης	Άνοιγμα	Ανωτ Τιμή	Κατωτ Τιμή	Τελ Τιμή	Τιμή κλεισ.	Τελευταία ζήτηση	Τελευταία προσφορά	Τιμή Εκκαθάρισης*	Υψηλό ζωής	Χαμηλό ζωής	Πράξεις	Όγκος	Ανοικτές θέσεις	
QUEST ΣΥΜΜΕΤΟΧΩΝ (ΚΟ)																		(Μέγεθος Συμβολαίου: 100 Χρεόγραφα, Φυσική Παράδοση)
5.72	5.64	5.69	0.00%	Δεκέμβριος 2024	---	---	---	---	5.75	---	---	---	5.95	---	---	---	184	
				Μάρτιος 2025	---	---	---	---	5.73	---	---	---	---	---	---	---	---	
				Ιούνιος 2025	---	---	---	---	5.76	---	---	---	---	---	---	---	---	
				Σεπτέμβριος 2025	---	---	---	---	5.79	---	---	---	---	---	---	---	---	
TITAN CEMENT (ΚΑ)																		(Μέγεθος Συμβολαίου: 100 Χρεόγραφα, Φυσική Παράδοση)
35.7	35	35.05	-0.43%	Δεκέμβριος 2024	35.29	35.49	35.29	35.40	35.40	---	---	---	35.80	---	7	14	365	
				Μάρτιος 2025	---	---	---	---	35.45	---	---	---	---	---	---	---	---	
				Ιούνιος 2025	---	---	---	---	35.63	---	---	---	---	---	---	---	---	
				Σεπτέμβριος 2025	---	---	---	---	35.80	---	---	---	---	---	---	---	---	
VOHALCO SA/NV (ΚΑ)																		(Μέγεθος Συμβολαίου: 100 Χρεόγραφα, Φυσική Παράδοση)
5.36	5.28	5.32	-0.75%	Δεκέμβριος 2024	5.36	5.36	5.32	5.32	5.32	---	---	---	6.15	---	6	20	4,778	
				Μάρτιος 2025	---	---	---	---	5.49	---	---	---	5.52	---	---	---	80	
				Ιούνιος 2025	---	---	---	---	5.42	---	---	---	---	---	---	---	---	
				Σεπτέμβριος 2025	---	---	---	---	5.45	---	---	---	---	---	---	---	---	
ΑΒΑΞ Α.Ε. (ΚΟ)																		(Μέγεθος Συμβολαίου: 100 Χρεόγραφα, Φυσική Παράδοση)
1.43	1.406	1.42	-0.70%	Δεκέμβριος 2024	1.41	1.41	1.41	1.41	1.41	---	---	---	1.61	---	1	2	1,241	
				Μάρτιος 2025	---	---	---	---	1.44	---	---	---	---	---	---	---	---	
				Ιούνιος 2025	---	---	---	---	1.45	---	---	---	---	---	---	---	---	
				Σεπτέμβριος 2025	---	---	---	---	1.45	---	---	---	---	---	---	---	---	
ΑΔΜΗΕ ΣΥΜΜΕΤΟΧΩΝ Α.Ε. (ΚΟ)																		(Μέγεθος Συμβολαίου: 100 Χρεόγραφα, Φυσική Παράδοση)
2.4	2.355	2.385	-0.63%	Δεκέμβριος 2024	2.38	2.40	2.38	2.39	2.39	---	---	---	2.47	---	15	148	25,400	
				Μάρτιος 2025	---	---	---	---	2.42	---	---	---	---	---	---	---	---	
				Ιούνιος 2025	---	---	---	---	2.43	---	---	---	---	---	---	---	---	
				Σεπτέμβριος 2025	---	---	---	---	2.44	---	---	---	---	---	---	---	---	
ΑΕΡΟΠΟΡΙΑ ΑΙΓΑΙΟΥ (ΚΟ)																		(Μέγεθος Συμβολαίου: 100 Χρεόγραφα, Φυσική Παράδοση)
9.9	9.6	9.69	-1.62%	Δεκέμβριος 2024	9.76	9.76	9.66	9.66	9.66	---	---	---	12.12	---	16	28	3,371	
				Μάρτιος 2025	---	---	---	---	9.92	---	---	---	---	---	---	---	---	
				Ιούνιος 2025	---	---	---	---	9.97	---	---	---	---	---	---	---	---	
				Σεπτέμβριος 2025	---	---	---	---	10.02	---	---	---	---	---	---	---	---	
ΓΕΚ ΤΕΡΝΑ (ΚΟ)																		(Μέγεθος Συμβολαίου: 101 Χρεόγραφα, Φυσική Παράδοση)
17.5	17.28	17.5	0.34%	Δεκέμβριος 2024	17.35	17.44	17.35	17.44	17.44	---	---	---	18.02	---	6	35	11,257	
				Μάρτιος 2025	---	---	---	---	17.56	---	---	---	---	---	---	---	---	
				Ιούνιος 2025	---	---	---	---	17.65	---	---	---	---	---	---	---	---	
				Σεπτέμβριος 2025	---	---	---	---	17.74	---	---	---	---	---	---	---	---	

Σημειώσεις Παραγώγων

Τις τιμές εκκαθάρισης και τις τελικές ανοικτές θέσεις μπορείτε να τις ανακτήσετε στο ακόλουθο path <http://www.helex.gr/el/web/guest/statistics-end-of-day-derivatives>

Υποκείμενη Αγορά				Αγορά Παραγώγων										Ανοικτές θέσεις			
Ανωτ Τιμή	Κατωτ Τιμή	Τιμή κλεισ.	Μεταβ.	Μήνας Παράδοσης	Άνοιγμα	Ανωτ Τιμή	Κατωτ Τιμή	Τελ Τιμή	Τιμή κλεισ.	Τελευταία ζήτηση	Τελευταία προσφορά	Τιμή Εκκαθάρισης*	Υψηλό ζωής	Χαμηλό ζωής	Πράξεις	Όγκος	Ανοικτές θέσεις
(Μέγεθος Συμβολαίου: 100 Χρεόγραφα, Φυσική Παράδοση)																	
ΔΕΗ (ΚΟ)				Δεκέμβριος 2024	12.22	12.22	12.06	12.08	12.08	---	---	---	12.52	---	69	477	20,152
12.27	12.01	12.05	-2.43%	Μάρτιος 2025	---	---	---	---	12.44	---	---	---	---	---	---	---	---
				Ιούνιος 2025	---	---	---	---	12.50	---	---	---	---	---	---	---	---
				Σεπτέμβριος 2025	---	---	---	---	12.56	---	---	---	---	---	---	---	---
(Μέγεθος Συμβολαίου: 100 Χρεόγραφα, Φυσική Παράδοση)																	
ΔΙΕΘΝΗΣ ΑΕΡΟΛΙΜΕΝΑΣ ΑΘΗΝΩΝ(ΚΟ)				Δεκέμβριος 2024	7.93	7.93	7.90	7.92	7.92	---	---	---	8.00	---	4	23	467
7.93	7.854	7.902	0.03%	Μάρτιος 2025	---	---	---	---	7.96	---	---	---	---	---	---	---	---
				Ιούνιος 2025	---	---	---	---	8.00	---	---	---	---	---	---	---	---
				Σεπτέμβριος 2025	---	---	---	---	8.04	---	---	---	---	---	---	---	---
(Μέγεθος Συμβολαίου: 100 Χρεόγραφα, Φυσική Παράδοση)																	
ΕΘΝΙΚΗ ΤΡΑΠΕΖΑ (ΚΟ)				Δεκέμβριος 2024	7.20	7.26	7.13	7.13	7.13	---	---	---	8.20	---	220	1,885	24,013
7.236	7.102	7.102	-1.44%	Μάρτιος 2025	7.20	7.20	7.20	7.20	7.20	---	---	7.48	---	1	18	1	
				Ιούνιος 2025	---	---	---	---	7.29	---	---	---	---	---	---	---	---
				Σεπτέμβριος 2025	---	---	---	---	7.33	---	---	---	---	---	---	---	---
(Μέγεθος Συμβολαίου: 100 Χρεόγραφα, Φυσική Παράδοση)																	
ΕΛΒΑΛΧΑΛΚΟΡ (ΚΟ)				Δεκέμβριος 2024	1.76	1.76	1.76	1.76	1.76	---	---	---	1.99	---	1	3	3,973
1.792	1.74	1.74	-2.69%	Μάρτιος 2025	---	---	---	---	1.80	---	---	---	---	---	---	---	---
				Ιούνιος 2025	---	---	---	---	1.81	---	---	---	---	---	---	---	---
				Σεπτέμβριος 2025	---	---	---	---	1.82	---	---	---	---	---	---	---	---
(Μέγεθος Συμβολαίου: 100 Χρεόγραφα, Φυσική Παράδοση)																	
ΕΛΛΑΚΤΩΡ (ΚΟ)				Δεκέμβριος 2024	1.75	1.75	1.71	1.71	1.71	---	---	---	2.06	---	38	129	3,935
1.754	1.704	1.704	-3.18%	Μάρτιος 2025	---	---	---	---	1.77	---	---	---	---	---	---	---	---
				Ιούνιος 2025	---	---	---	---	1.78	---	---	---	---	---	---	---	---
				Σεπτέμβριος 2025	---	---	---	---	1.79	---	---	---	---	---	---	---	---
(Μέγεθος Συμβολαίου: 100 Χρεόγραφα, Φυσική Παράδοση)																	
ΕΛΛΗΝ. ΧΡΗΜΑΤΙΣΤΗΡΙΑ-Χ.Α. (ΚΟ)				Δεκέμβριος 2024	4.39	4.41	4.35	4.35	4.35	---	---	---	4.74	---	3	19	3,915
4.415	4.33	4.33	-0.57%	Μάρτιος 2025	---	---	---	---	4.39	---	---	---	---	---	---	---	---
				Ιούνιος 2025	---	---	---	---	4.41	---	---	---	---	---	---	---	---
				Σεπτέμβριος 2025	---	---	---	---	4.43	---	---	---	---	---	---	---	---
(Μέγεθος Συμβολαίου: 100 Χρεόγραφα, Φυσική Παράδοση)																	
ΕΥΔΑΠ (ΚΟ)				Δεκέμβριος 2024	5.70	5.70	5.70	5.70	5.70	---	---	---	5.85	---	1	5	4,026
5.8	5.67	5.7	-1.72%	Μάρτιος 2025	---	---	---	---	5.84	---	---	---	---	---	---	---	---
				Ιούνιος 2025	---	---	---	---	5.87	---	---	---	---	---	---	---	---
				Σεπτέμβριος 2025	---	---	---	---	5.90	---	---	---	---	---	---	---	---

Σημειώσεις Παραγώγων

Τις τιμές εκκαθάρισης και τις τελικές ανοικτές θέσεις μπορείτε να τις ανακτήσετε στο ακόλουθο path <http://www.helex.gr/el/web/guest/statistics-end-of-day-derivatives>

Υποκείμενη Αγορά				Αγορά Παραγώγων										Ανοικτές θέσεις			
Ανωτ Τιμή	Κατωτ Τιμή	Τιμή κλεισ.	Μεταβ.	Μήνας Παράδοσης	Άνοιγμα	Ανωτ Τιμή	Κατωτ Τιμή	Τελ Τιμή	Τιμή κλεισ.	Τελευταία ζήτηση	Τελευταία προσφορά	Τιμή Εκκαθάρισης*	Υψηλό ζωής	Χαμηλό ζωής	Πράξεις	Όγκος	Ανοικτές θέσεις
(Μέγεθος Συμβολαίου: 100 Χρεόγραφα, Φυσική Παράδοση)																	
ΜΟΤΟΡ ΟΪΛ (ΚΟ)				Δεκέμβριος 2024	19.85	19.85	19.64	19.64	19.64	---	---	---	22.59	---	41	242	7.238
19.84	19.53	19.58	-1.11%	Μάρτιος 2025	20.40	20.40	20.40	20.40	20.40	---	---	---	20.60	---	1	15	4
				Ιούνιος 2025	---	---	---	---	20.04	---	---	---	---	---	---	---	---
				Σεπτέμβριος 2025	---	---	---	---	20.14	---	---	---	---	---	---	---	---
(Μέγεθος Συμβολαίου: 100 Χρεόγραφα, Φυσική Παράδοση)																	
ΟΛΠ (ΚΟ)				Δεκέμβριος 2024	29.95	29.95	29.87	29.87	29.87	---	---	---	30.25	---	3	15	113
30.45	29.7	29.7	-2.62%	Μάρτιος 2025	---	---	---	---	30.72	---	---	---	---	---	---	---	---
				Ιούνιος 2025	---	---	---	---	30.87	---	---	---	---	---	---	---	---
				Σεπτέμβριος 2025	---	---	---	---	31.02	---	---	---	---	---	---	---	---
(Μέγεθος Συμβολαίου: 100 Χρεόγραφα, Φυσική Παράδοση)																	
ΟΠΑΠ (ΚΟ)				Δεκέμβριος 2024	15.00	15.15	15.00	15.15	15.15	---	---	---	16.38	---	8	35	907
15.14	14.92	15.14	0.33%	Μάρτιος 2025	---	---	---	---	15.20	---	---	---	---	---	---	---	---
				Ιούνιος 2025	---	---	---	---	15.27	---	---	---	---	---	---	---	---
				Σεπτέμβριος 2025	---	---	---	---	15.35	---	---	---	---	---	---	---	---
(Μέγεθος Συμβολαίου: 100 Χρεόγραφα, Φυσική Παράδοση)																	
ΟΤΕ (ΚΟ)				Δεκέμβριος 2024	14.78	15.03	14.75	14.93	14.93	---	---	---	16.20	---	12	28	2,799
15.01	14.7	14.89	0.81%	Μάρτιος 2025	---	---	---	---	14.87	---	---	---	---	---	---	---	---
				Ιούνιος 2025	---	---	---	---	14.95	---	---	---	---	---	---	---	---
				Σεπτέμβριος 2025	---	---	---	---	15.02	---	---	---	---	---	---	---	---
(Μέγεθος Συμβολαίου: 100 Χρεόγραφα, Φυσική Παράδοση)																	
ΠΕΙΡΑΙΩΣ FINANCIAL HOLD (ΚΟ)				Δεκέμβριος 2024	3.77	3.77	3.70	3.71	3.71	---	---	---	4.08	---	262	7,196	91,898
3.77	3.683	3.684	-2.02%	Μάρτιος 2025	---	---	---	---	3.84	---	---	---	3.92	---	---	---	180
				Ιούνιος 2025	---	---	---	---	3.81	---	---	---	---	---	---	---	---
				Σεπτέμβριος 2025	---	---	---	---	3.82	---	---	---	---	---	---	---	---
(Μέγεθος Συμβολαίου: 100 Χρεόγραφα, Φυσική Παράδοση)																	
ΤΕΡΝΑ ΕΝΕΡΓΕΙΑΚΗ (ΚΟ)				Δεκέμβριος 2024	---	---	---	---	19.89	---	---	---	19.96	---	---	---	16,630
19.77	19.71	19.77	0.05%	Μάρτιος 2025	---	---	---	---	19.90	---	---	---	---	---	---	---	---
				Ιούνιος 2025	---	---	---	---	20.00	---	---	---	---	---	---	---	---
				Σεπτέμβριος 2025	---	---	---	---	20.10	---	---	---	---	---	---	---	---
(Μέγεθος Συμβολαίου: 100 Χρεόγραφα, Φυσική Παράδοση)																	
ΤΡΑΠΕΖΑ ΟΡΤΙΜΑ BANK (ΚΟ)				Δεκέμβριος 2024	---	---	---	---	12.64	---	---	---	12.99	---	---	---	91
12.96	12.62	12.84	-1.23%	Μάρτιος 2025	---	---	---	---	13.09	---	---	---	---	---	---	---	---
				Ιούνιος 2025	---	---	---	---	13.16	---	---	---	---	---	---	---	---
				Σεπτέμβριος 2025	---	---	---	---	13.22	---	---	---	---	---	---	---	---

Σημειώσεις Παραγώγων

Τις τιμές εκκαθάρισης και τις τελικές ανοικτές θέσεις μπορείτε να τις ανακτήσετε στο ακόλουθο path <http://www.helex.gr/el/web/guest/statistics-end-of-day-derivatives>

FTSE/X.A. Large Cap

(Μονάδα Διαπραγμάτευσης: 1 Μονάδα Δείκτη x 2€ - Τρόπος Εξάσκησης: Ευρωπαϊκός, Χρηματικός Διακανονισμός)

Τιμή Εξάσκησης	Δικαιώματα Αγοράς														Δικαιώματα Πώλησης																										
	Νοέμβριος 2024							Δεκέμβριος 2024							Λοιποί Μήνες		Νοέμβριος 2024							Δεκέμβριος 2024							Λοιποί Μήνες		Τιμή Εξάσκησης								
	Άνοιγμα	Ανιγτ Τιμή	Κατωτ Τιμή	Τελ Τιμή	Τιμή κλεισ.	Όγκος	Ανοικτές θέσεις	Άνοιγμα	Ανιγτ Τιμή	Κατωτ Τιμή	Τελ Τιμή	Τιμή κλεισ.	Όγκος	Ανοικτές θέσεις	Όγκος	Ανοικτές θέσεις	Άνοιγμα	Ανιγτ Τιμή	Κατωτ Τιμή	Τελ Τιμή	Τιμή κλεισ.	Όγκος	Ανοικτές θέσεις	Άνοιγμα	Ανιγτ Τιμή	Κατωτ Τιμή	Τελ Τιμή	Τιμή κλεισ.	Όγκος	Ανοικτές θέσεις	Όγκος	Ανοικτές θέσεις									
2,850	-	-	-	-	-	-	-	0.00	0.00	0.00	-	583.00	-	-	-	-	-	-	-	-	-	-	-	-	0.00	0.00	0.00	-	0.08	-	-	-		-	2,850						
2,900	-	-	-	-	-	-	-	0.00	0.00	0.00	-	533.00	-	-	-	-	-	-	-	-	-	-	-	-	0.00	0.00	0.00	-	0.20	-	-	-	-	2,900							
2,950	-	-	-	-	-	-	-	0.00	0.00	0.00	-	484.00	-	-	-	-	-	-	-	-	-	-	-	0.00	0.00	0.00	-	0.49	-	-	-	-	2,950								
3,000	-	-	-	-	-	-	-	0.00	0.00	0.00	-	434.00	-	-	-	-	-	-	-	-	-	-	-	0.00	0.00	0.00	-	1.10	-	-	-	-	3,000								
3,050	-	-	-	-	-	-	-	0.00	0.00	0.00	-	385.00	-	-	-	-	-	-	-	-	-	-	-	0.00	0.00	0.00	-	2.20	-	-	-	-	3,050								
3,100	0.00	0.00	0.00	-	-	-	-	0.00	0.00	0.00	-	338.00	-	-	-	-	-	-	-	-	-	-	-	0.00	0.00	0.00	-	4.30	-	-	-	-	3,100								
3,150	0.00	0.00	0.00	-	-	-	-	0.00	0.00	0.00	-	291.00	-	-	-	-	-	-	-	-	-	-	-	0.00	0.00	0.00	-	7.80	-	-	-	-	3,150								
3,200	0.00	0.00	0.00	-	-	-	-	0.00	0.00	0.00	-	247.00	-	-	-	-	-	-	-	-	-	-	-	0.00	0.00	0.00	-	13.25	-	10	-	-	3,200								
3,250	0.00	0.00	0.00	-	-	-	-	0.00	0.00	0.00	-	205.00	-	-	-	-	-	-	-	-	-	-	-	0.00	0.00	0.00	-	21.50	-	10	-	-	3,250								
3,300	0.00	0.00	0.00	-	-	-	1	140.00	140.00	140.00	140.00	140.00	22	41	-	-	-	-	-	-	-	-	-	0.00	0.00	0.00	-	33.25	-	10	-	-	3,300								
3,350	0.00	0.00	0.00	-	-	-	5	0.00	0.00	0.00	-	133.00	-	41	-	-	-	-	-	-	-	-	-	0.00	0.00	0.00	-	49.00	-	40	-	-	3,350								
3,400	0.00	0.00	0.00	-	-	-	67	0.00	0.00	0.00	-	103.00	-	29	-	-	-	-	-	-	-	-	-	0.00	0.00	0.00	-	69.00	-	46	-	-	3,400								
3,450	0.00	0.00	0.00	-	-	-	85	0.00	0.00	0.00	-	78.00	-	111	-	-	-	-	-	-	-	-	-	48.00	0.00	48.00	48.00	3,451.00	5	53	-	80	-	3,450							
3,500	0.00	0.00	0.00	-	-	-	54	0.00	0.00	0.00	-	57.00	-	25	-	-	-	-	-	-	-	-	-	0.00	0.00	0.00	-	123.00	-	80	-	-	3,500								
3,550	0.00	0.00	0.00	-	-	-	20	30.00	30.00	30.00	30.00	30.00	10	-	-	-	-	-	-	-	-	-	-	0.00	0.00	0.00	-	157.00	-	22	-	-	3,550								
3,600	0.00	0.00	0.00	-	-	-	50	0.00	0.00	0.00	-	28.50	-	25	-	-	-	-	-	-	-	-	-	0.00	0.00	0.00	-	194.00	-	-	-	-	3,600								
3,650	0.00	0.00	0.00	-	-	-	-	0.00	0.00	0.00	-	19.25	-	-	-	-	-	-	-	-	-	-	-	0.00	0.00	0.00	-	235.00	-	-	-	-	3,650								
3,700	0.00	0.00	0.00	-	-	-	-	0.00	0.00	0.00	-	12.50	-	-	-	-	-	-	-	-	-	-	-	0.00	0.00	0.00	-	278.00	-	-	-	-	3,700								
3,750	0.00	0.00	0.00	-	-	-	-	0.00	0.00	0.00	-	8.00	-	-	-	-	-	-	-	-	-	-	-	0.00	0.00	0.00	-	323.00	-	-	-	-	3,750								
3,800	0.00	0.00	0.00	-	-	-	-	0.00	0.00	0.00	-	5.00	-	-	-	-	-	-	-	-	-	-	-	0.00	0.00	0.00	-	370.00	-	-	-	-	3,800								
3,850	0.00	0.00	0.00	-	-	-	-	0.00	0.00	0.00	-	3.00	-	-	-	-	-	-	-	-	-	-	-	0.00	0.00	0.00	-	418.00	-	-	-	-	3,850								
3,900	-	-	-	-	-	-	-	0.00	0.00	0.00	-	1.70	-	-	-	-	-	-	-	-	-	-	-	0.00	0.00	0.00	-	467.00	-	-	-	-	3,900								
Σύνολα:							0	282						32	272			0	0															5	358			0	298	0	0
Αριθμός Πράξεων:							0							3			0																		1				0		0

ALPHA ΥΠΗΡΕΣΙΩΝ ΣΥΜΜ (ΚΟ)

(Μέγεθος Συμβολαίου: 100 Χρέεγραφα, Τρόπος Εξάσκησης: Αμερικάνικος, Φυσική Παράδοση)

Τιμή Εξάσκησης	Δικαιώματα Αγοράς														Δικαιώματα Πώλησης																					
	Νοέμβριος 2024						Δεκέμβριος 2024						Λοιποί Μήνες		Νοέμβριος 2024						Δεκέμβριος 2024						Λοιποί Μήνες		Τιμή Εξάσκησης							
	Άνοιγμα	Ανιπ. Τιμή	Καπιτ. Τιμή	Τελ. Τιμή	Τιμή κλεισ.	Όγκος	Άνοιγ. θέσεις	Άνοιγμα	Ανιπ. Τιμή	Καπιτ. Τιμή	Τελ. Τιμή	Τιμή κλεισ.	Όγκος	Άνοιγ. θέσεις	Όγκος	Άνοιγ. θέσεις	Άνοιγμα	Ανιπ. Τιμή	Καπιτ. Τιμή	Τελ. Τιμή	Τιμή κλεισ.	Όγκος	Άνοιγ. θέσεις	Όγκος	Άνοιγ. θέσεις											
0.950	0.000	0.000	0.000			-	-	0.000	0.000	0.000			0.662	-	-			0.000	0.000	0.000			1.95	-	-	0.000	0.000	0.000				0.001	-	-		
1.000	0.000	0.000	0.000			-	-	0.000	0.000	0.000			0.612	-	-			0.000	0.000	0.000			2.00	-	-	0.000	0.000	0.000			0.001	-	-			0.010
1.100	0.000	0.000	0.000			-	-	0.000	0.000	0.000			0.512	-	-			0.000	0.000	0.000			2.10	-	-	0.000	0.000	0.000			0.002	-	-			0.011
1.200	0.000	0.000	0.000			-	-	0.000	0.000	0.000			0.413	-	-			0.000	0.000	0.000			2.20	-	-	0.000	0.000	0.000			0.001	-	-			0.012
1.300	0.000	0.000	0.000			-	-	0.000	0.000	0.000			0.315	-	-			0.000	0.000	0.000			2.30	-	-	0.000	0.000	0.000			0.003	-	-			0.013
1.400	0.000	0.000	0.000			-	-	0.000	0.000	0.000			0.223	-	-			0.000	0.000	0.000			2.40	-	-	0.000	0.000	0.000			0.011	-	-			0.014
1.500	0.000	0.000	0.000			-	-	0.000	0.000	0.000			0.144	-	-			0.000	0.000	0.000			2.50	-	-	0.000	0.000	0.000			0.031	-	-			0.015
1.600	0.000	0.000	0.000			-	-	0.000	0.000	0.000			0.084	-	-			0.000	0.000	0.000			2.60	-	-	0.000	0.000	0.000			0.071	-	-			0.016
1.700	0.000	0.000	0.000			-	-	0.000	0.000	0.000			0.044	-	-			0.000	0.000	0.000			2.70	-	-	0.000	0.000	0.000			0.131	-	-			0.017
1.800	0.000	0.000	0.000			-	-	0.000	0.000	0.000			0.020	-	-			0.000	0.000	0.000			2.80	-	-	0.000	0.000	0.000			0.207	-	-			0.018
1.900	0.000	0.000	0.000			-	-	0.000	0.000	0.000			0.008	-	-			0.000	0.000	0.000			2.90	-	-	0.000	0.000	0.000			0.296	-	-			0.019
2.000	0.000	0.000	0.000			-	-	0.000	0.000	0.000			0.003	-	-			0.000	0.000	0.000			3.00	-	-	0.000	0.000	0.000			0.391	-	-			0.020
2.200	0.000	0.000	0.000			-	-	0.000	0.000	0.000			0.001	-	-			0.000	0.000	0.000			3.20	-	-	0.000	0.000	0.000			0.590	-	-			0.022
2.400						-	-	0.000	0.000	0.000			0.001	-	-									-	-	0.000	0.000	0.000			0.790	-	-			0.024
2.600						-	-	0.000	0.000	0.000			0.001	-	-									-	-	0.000	0.000	0.000			0.990	-	-			0.026
Σύνολα:						0	0						0	0	0	0							0	0					0	0	0	0	0			
Αριθμός Πράξεων:						0							0		0								0.00						0		0		0			

ΔΕΗ (ΚΟ)

(Μέγεθος Συμβολαίου: 100 Χρέδγραμμα, Τρόπος Εξάσκησης: Αμερικάνικος, Φυσική Παράδοση)

Τιμή Εξάσκησης	Δικαιώματα Αγοράς												Δικαιώματα Πώλησης												Τιμή Εξάσκησης																
	Νοέμβριος 2024				Δεκέμβριος 2024				Λοιποί Μήνες				Νοέμβριος 2024				Δεκέμβριος 2024				Λοιποί Μήνες																				
	Άνοιγμα	Ανιψ. Τιμή	Κατωτ. Τιμή	Τελ. Τιμή	Τιμή κλεισ.	Όγκος	Άνοικτες θέσεις	Άνοιγμα	Ανιψ. Τιμή	Κατωτ. Τιμή	Τελ. Τιμή	Τιμή κλεισ.	Όγκος	Άνοικτες θέσεις	Όγκος	Άνοικτες θέσεις	Άνοιγμα	Ανιψ. Τιμή	Κατωτ. Τιμή	Τελ. Τιμή	Τιμή κλεισ.	Όγκος	Άνοικτες θέσεις	Όγκος		Άνοικτες θέσεις															
8.000						-	-	0.000	0.000	0.000		4.37	-	-									-	-	0.000	0.000	0.000		0.001	-	-									0.080	
8.400	0.000	0.000	0.000			-	-	0.000	0.000	0.000		3.97	-	-			0.000	0.000	0.000		9.40	-	-		0.000	0.000	0.000		0.001	-	-									0.084	
8.800	0.000	0.000	0.000			-	-	0.000	0.000	0.000		3.57	-	-			0.000	0.000	0.000		9.80	-	-		0.000	0.000	0.000		0.001	-	-									0.088	
9.200	0.000	0.000	0.000			-	-	0.000	0.000	0.000		3.17	-	-			0.000	0.000	0.000		10.20	-	-		0.000	0.000	0.000		0.001	-	-									0.092	
9.600	0.000	0.000	0.000			-	-	0.000	0.000	0.000		2.77	-	-			0.000	0.000	0.000		10.60	-	-		0.000	0.000	0.000		0.001	-	-									0.096	
10.000	0.000	0.000	0.000			-	-	0.000	0.000	0.000		2.37	-	-			0.000	0.000	0.000		11.00	-	-		0.000	0.000	0.000		0.003	-	-									0.100	
11.000	0.000	0.000	0.000			-	5	0.000	0.000	0.000		1.42	-	-			0.000	0.000	0.000		12.00	-	5		0.000	0.000	0.000		0.049	-	-									0.110	
12.000	0.000	0.000	0.000			-	22	0.000	0.000	0.000		0.653	-	-			0.000	0.000	0.000		13.00	-	11		0.350	0.350	0.350	0.350	0.350	1	0									0.120	
13.000	0.000	0.000	0.000			-	-	0.000	0.000	0.000		0.211	-	4			0.000	0.000	0.000		14.00	-	-		0.000	0.000	0.000		0.839	-	-									0.130	
14.000	0.000	0.000	0.000			-	-	0.000	0.000	0.000		0.047	-	-			0.000	0.000	0.000		15.00	-	-		0.000	0.000	0.000		1.68	-	-									0.140	
15.000	0.000	0.000	0.000			-	-	0.000	0.000	0.000		0.007	-	-			0.000	0.000	0.000		16.00	-	-		0.000	0.000	0.000		2.65	-	-									0.150	
16.000	0.000	0.000	0.000			-	-	0.000	0.000	0.000		0.001	-	-			0.000	0.000	0.000		17.00	-	-		0.000	0.000	0.000		3.65	-	-									0.160	
17.000	0.000	0.000	0.000			-	-	0.000	0.000	0.000		0.001	-	-			0.000	0.000	0.000		18.00	-	-		0.000	0.000	0.000		4.65	-	-									0.170	
18.000						-	-	0.000	0.000	0.000		0.001	-	-					0.000				-	-		0.000	0.000	0.000		5.65	-	-									0.180
Σύνολα:						0	27							0	4	0	0						0	16					1	0	0	0									
Αριθμός Πράξεων:						0								0	0									0.00					1		0										

ΕΘΝΙΚΗ ΤΡΑΠΕΖΑ (ΚΟ)

(Μέγεθος Συμβολαίου: 100 Χρέογραφα, Τρόπος Εξάσκησης: Αμερικάνικος, Φυσική Παράδοση)

Τιμή Εξάσκησης	Δικαιώματα Αγοράς														Δικαιώματα Πώλησης																				
	Νοέμβριος 2024				Δεκέμβριος 2024				Λοιποί Μήνες		Νοέμβριος 2024				Δεκέμβριος 2024				Λοιποί Μήνες		Τιμή Εξάσκησης														
	Άνοιγμα	Ανιτ Τιμή	Καπιτ Τιμή	Τελ Τιμή	Τιμή κλεισ.	Όγκος	Άνοιγτες θέσεις	Άνοιγμα	Ανιτ Τιμή	Καπιτ Τιμή	Τελ Τιμή	Τιμή κλεισ.	Όγκος	Άνοιγτες θέσεις	Όγκος	Άνοιγτες θέσεις	Άνοιγμα	Ανιτ Τιμή	Καπιτ Τιμή	Τελ Τιμή		Τιμή κλεισ.	Όγκος	Άνοιγτες θέσεις	Όγκος	Άνοιγτες θέσεις									
4.400						-	-	0.000	0.000	0.000		2.82	-	-										-	-	0.000	0.000	0.000	0.001	-	-			0.044	
4.800						-	-	0.000	0.000	0.000		2.42	-	-									-	-	0.000	0.000	0.000	0.001	-	-			0.048		
5.200	0.000	0.000	0.000			-	-	0.000	0.000	0.000		2.02	-	-			0.000	0.000	0.000	6.20	-	-			0.000	0.000	0.000	0.001	-	-			0.052		
5.600	0.000	0.000	0.000			-	-	0.000	0.000	0.000		1.62	-	-			0.000	0.000	0.000	6.60	-	-			0.000	0.000	0.000	0.001	-	-			0.056		
6.000	0.000	0.000	0.000			-	-	0.000	0.000	0.000		1.23	-	-			0.000	0.000	0.000	7.00	-	-			0.000	0.000	0.000	0.008	-	-			0.060		
6.400	0.000	0.000	0.000			-	-	0.000	0.000	0.000		0.860	-	-			0.000	0.000	0.000	7.40	-	-			0.000	0.000	0.000	0.037	-	-			0.064		
6.800	0.000	0.000	0.000			-	-	0.000	0.000	0.000		0.540	-	-			0.000	0.000	0.000	7.80	-	-			0.000	0.000	0.000	0.117	-	-			0.068		
7.200	0.000	0.000	0.000			-	-	0.000	0.000	0.000		0.299	-	14			0.000	0.000	0.000	8.20	-	-			0.000	0.000	0.000	0.276	-	-			0.072		
7.600	0.000	0.000	0.000			-	1	0.000	0.000	0.000		0.145	-	-			0.000	0.000	0.000	8.60	-	33			0.000	0.000	0.000	0.522	-	-			0.076		
8.000	0.000	0.000	0.000			-	-	0.000	0.000	0.000		0.062	-	-			0.000	0.000	0.000	9.00	-	-			0.000	0.000	0.000	0.840	-	-			0.080		
8.400	0.000	0.000	0.000			-	-	0.000	0.000	0.000		0.023	-	-			0.000	0.000	0.000	9.40	-	-			0.000	0.000	0.000	1.20	-	-			0.084		
8.800	0.000	0.000	0.000			-	-	0.000	0.000	0.000		0.007	-	-			0.000	0.000	0.000	9.80	-	-			0.000	0.000	0.000	1.59	-	-			0.088		
9.200	0.000	0.000	0.000			-	-	0.000	0.000	0.000		0.002	-	-			0.000	0.000	0.000	10.20	-	-			0.000	0.000	0.000	1.99	-	-			0.092		
9.600	0.000	0.000	0.000			-	-	0.000	0.000	0.000		0.001	-	-			0.000	0.000	0.000	10.60	-	-			0.000	0.000	0.000	2.39	-	-			0.096		
10.000	0.000	0.000	0.000			-	-	0.000	0.000	0.000		0.001	-	-			0.000	0.000	0.000	11.00	-	-			0.000	0.000	0.000	2.79	-	-			0.100		
11.000						-	-	0.000	0.000	0.000		0.001	-	-									-	-	0.000	0.000	0.000	3.79	-	-			0.110		
Σύνολο:						0	1						0	14	0	0							0	33				0	304	0	0				
Αριθμός Πράξεων:						0							0		0								0.00					0		0					

ΟΠΑΠ (ΚΟ)

(Μέγεθος Συμβολαίου: 100 Χρέδγραμμα, Τρόπος Εξάσκησης: Αμερικάνικος, Φυσική Παράδοση)

Τιμή Εξάσκησης	Δικαιώματα Αγοράς												Δικαιώματα Πώλησης												Τιμή Εξάσκησης																	
	Νοέμβριος 2024				Δεκέμβριος 2024				Λοιποί Μήνες				Νοέμβριος 2024				Δεκέμβριος 2024				Λοιποί Μήνες																					
	Άνοιγμα	Ανιψ. Τιμή	Κατωτ. Τιμή	Τελ. Τιμή	Τιμή κλεισ.	Όγκος	Άνοικτες θέσεις	Άνοιγμα	Ανιψ. Τιμή	Κατωτ. Τιμή	Τελ. Τιμή	Τιμή κλεισ.	Όγκος	Άνοικτες θέσεις	Όγκος	Άνοικτες θέσεις	Άνοιγμα	Ανιψ. Τιμή	Κατωτ. Τιμή	Τελ. Τιμή	Τιμή κλεισ.	Όγκος	Άνοικτες θέσεις	Όγκος		Άνοικτες θέσεις																
9.600						-	-	0.000	0.000	0.000		5.51	-	-									-	-	0.000	0.000	0.000		0.001	-	-									0.096		
10.000	0.000	0.000	0.000			-	-	0.000	0.000	0.000		5.11	-	-			0.000	0.000	0.000		11.00	-	-			0.000	0.000	0.000		0.001	-	-									0.100	
11.000	0.000	0.000	0.000			-	-	0.000	0.000	0.000		4.11	-	-			0.000	0.000	0.000		12.00	-	-			0.000	0.000	0.000		0.001	-	-									0.110	
12.000	0.000	0.000	0.000			-	-	0.000	0.000	0.000		3.11	-	-			0.000	0.000	0.000		13.00	-	-			0.000	0.000	0.000		0.001	-	-									0.120	
13.000	0.000	0.000	0.000			-	-	0.000	0.000	0.000		2.12	-	-			0.000	0.000	0.000		14.00	-	-			0.000	0.000	0.000		0.006	-	-									0.130	
14.000	0.000	0.000	0.000			-	-	0.000	0.000	0.000		1.19	-	-			0.000	0.000	0.000		15.00	-	-			0.000	0.000	0.000		0.073	-	-									0.140	
15.000	0.000	0.000	0.000			-	5	0.000	0.000	0.000		0.489	-	-			0.000	0.000	0.000		16.00	-	50			0.000	0.000	0.000		0.371	-	-									0.150	
16.000	0.000	0.000	0.000			-	1	0.000	0.000	0.000		0.132	-	40			0.000	0.000	0.000		17.00	-	-			0.000	0.000	0.000		1.02	-	-									0.160	
17.000	0.000	0.000	0.000			-	-	0.000	0.000	0.000		0.023	-	-			0.000	0.000	0.000		18.00	-	-			0.000	0.000	0.000		1.92	-	-									0.170	
18.000	0.000	0.000	0.000			-	-	0.000	0.000	0.000		0.002	-	-			0.000	0.000	0.000		19.00	-	-			0.000	0.000	0.000		2.91	-	-									0.180	
19.000	0.000	0.000	0.000			-	-	0.000	0.000	0.000		0.001	-	-			0.000	0.000	0.000		20.00	-	-			0.000	0.000	0.000		3.91	-	-									0.190	
20.000	0.000	0.000	0.000			-	-	0.000	0.000	0.000		0.001	-	-			0.000	0.000	0.000		21.00	-	-			0.000	0.000	0.000		4.91	-	-									0.200	
22.000	0.000	0.000	0.000			-	-	0.000	0.000	0.000		0.001	-	-			0.000	0.000	0.000		23.00	-	-			0.000	0.000	0.000		6.91	-	-									0.220	
24.000						-	-	0.000	0.000	0.000		0.001	-	-									-	-			0.000	0.000	0.000		8.91	-	-									0.240
Σύνολα:						0	6							0	40	0	0							0	50					0	0	0	0	0								
Αριθμός Πράξεων:						0								0	0	0								0.00						0		0										

ΟΤΕ (ΚΟ)

(Μέγεθος Συμβολαίου: 100 Χρεόγραφα, Τρόπος Εξάσκησης: Αμερικάνικος, Φυσική Παράδοση)

Τιμή Εξάσκησης	Δικαιώματα Αγοράς														Δικαιώματα Πώλησης																	
	Νοέμβριος 2024						Δεκέμβριος 2024						Λοιποί Μήνες		Νοέμβριος 2024						Δεκέμβριος 2024						Λοιποί Μήνες		Τιμή Εξάσκησης			
	Άνοιγμα	Ανιτ Τιμή	Κατωτ Τιμή	Τελ Τιμή	Τιμή κλεισ.	Όγκος	Άνοιγμα	Ανιτ Τιμή	Κατωτ Τιμή	Τελ Τιμή	Τιμή κλεισ.	Όγκος	Άνοιγές θέσεις	Όγκος	Άνοιγές θέσεις	Άνοιγμα	Ανιτ Τιμή	Κατωτ Τιμή	Τελ Τιμή	Τιμή κλεισ.	Όγκος	Άνοιγές θέσεις	Όγκος	Άνοιγές θέσεις	Όγκος	Άνοιγές θέσεις						
9.200						-	-	0.000	0.000	0.000	5.59	-	-									-	-	0.000	0.000	0.000	0.001	-		-		
9.600						-	-	0.000	0.000	0.000	5.19	-	-									-	-	0.000	0.000	0.000	0.001	-	-			0.096
10.000	0.000	0.000	0.000			-	-	0.000	0.000	0.000	4.79	-	-			0.000	0.000	0.000	11.00	-	-	0.000	0.000	0.000	0.001	-	-			0.100		
11.000	0.000	0.000	0.000			-	-	0.000	0.000	0.000	3.79	-	-			0.000	0.000	0.000	12.00	-	-	0.000	0.000	0.000	0.001	-	-			0.110		
12.000	0.000	0.000	0.000			-	-	0.000	0.000	0.000	2.79	-	-			0.000	0.000	0.000	13.00	-	-	0.000	0.000	0.000	0.001	-	-			0.120		
13.000	0.000	0.000	0.000			-	-	0.000	0.000	0.000	1.81	-	-			0.000	0.000	0.000	14.00	-	-	0.000	0.000	0.000	0.015	-	-			0.130		
14.000	0.000	0.000	0.000			-	-	0.000	0.000	0.000	0.934	-	-			0.000	0.000	0.000	15.00	-	-	0.000	0.000	0.000	0.136	-	-			0.140		
15.000	0.000	0.000	0.000			-	-	0.000	0.000	0.000	0.341	-	-			0.000	0.000	0.000	16.00	-	-	0.000	0.000	0.000	0.544	-	-			0.150		
16.000	0.000	0.000	0.000			-	2	0.000	0.000	0.000	0.081	-	-			0.000	0.000	0.000	17.00	-	-	0.000	0.000	0.000	1.29	-	-			0.160		
17.000	0.000	0.000	0.000			-	-	0.000	0.000	0.000	0.012	-	-			0.000	0.000	0.000	18.00	-	-	0.000	0.000	0.000	2.23	-	-			0.170		
18.000	0.000	0.000	0.000			-	-	0.000	0.000	0.000	0.001	-	-			0.000	0.000	0.000	19.00	-	-	0.000	0.000	0.000	3.23	-	-			0.180		
19.000	0.000	0.000	0.000			-	-	0.000	0.000	0.000	0.001	-	-			0.000	0.000	0.000	20.00	-	-	0.000	0.000	0.000	4.23	-	-			0.190		
20.000	0.000	0.000	0.000			-	-	0.000	0.000	0.000	0.001	-	-			0.000	0.000	0.000	21.00	-	-	0.000	0.000	0.000	5.23	-	-			0.200		
22.000	0.000	0.000	0.000			-	-	0.000	0.000	0.000	0.001	-	-			0.000	0.000	0.000	23.00	-	-	0.000	0.000	0.000	7.23	-	-			0.220		
Σύνολα:						0	2					0	0	0	0							0	0			0	0	0	0			
Αριθμός Πράξεων:						0						0		0								0.00				0		0				

ΠΕΙΡΑΙΩΣ FINANCIAL HOLD (ΚΟ)

(Μέγεθος Συμβολαίου: 100 Χρέεγραφα, Τρόπος Εξάσκησης: Αμερικάνικος, Φυσική Παράδοση)

Δικαιώματα Αγοράς														Δικαιώματα Πώλησης																
Νοέμβριος 2024						Δεκέμβριος 2024						Λοιποί Μήνες		Νοέμβριος 2024						Δεκέμβριος 2024						Λοιποί Μήνες		Τιμή Εξάσκησης		
Τιμή Εξάσκησης	Άνοιγμα	Ανιγτ. Τιμή	Καπιτ. Τιμή	Τελ. Τιμή	Τιμή κλεισ.	Όγκος	Άνοιγ. Θέσεις	Άνοιγμα	Ανιγτ. Τιμή	Καπιτ. Τιμή	Τελ. Τιμή	Τιμή κλεισ.	Όγκος	Άνοιγ. Θέσεις	Όγκος	Άνοιγ. Θέσεις	Άνοιγμα	Ανιγτ. Τιμή	Καπιτ. Τιμή	Τελ. Τιμή	Τιμή κλεισ.	Όγκος	Άνοιγ. Θέσεις	Όγκος	Άνοιγ. Θέσεις	Όγκος	Άνοιγ. Θέσεις	Τιμή Εξάσκησης		
2.200						-	-	0.000	0.000	0.000		1.56	-	-			0.000	0.000	0.000		0.001	-	-							0.022
2.400	0.000	0.000	0.000			-	-	0.000	0.000	0.000		1.36	-	-			0.000	0.000	0.000		0.001	-	-							0.024
2.600	0.000	0.000	0.000			-	-	0.000	0.000	0.000		1.17	-	-			0.000	0.000	0.000		0.001	-	-							0.026
2.800	0.000	0.000	0.000			-	-	0.000	0.000	0.000		0.966	-	-			0.000	0.000	0.000		0.001	-	-							0.028
3.000	0.000	0.000	0.000			-	-	0.000	0.000	0.000		0.768	-	-			0.000	0.000	0.000		0.002	-	-							0.030
3.200	0.000	0.000	0.000			-	-	0.000	0.000	0.000		0.575	-	-			0.000	0.000	0.000		0.009	-	-							0.032
3.400	0.000	0.000	0.000			-	-	0.000	0.000	0.000		0.399	-	-			0.000	0.000	0.000		0.032	-	-							0.034
3.600	0.000	0.000	0.000			-	-	0.000	0.000	0.000		0.251	-	-			0.000	0.000	0.000		0.084	-	-							0.036
3.800	0.000	0.000	0.000			-	-	0.000	0.000	0.000		0.142	-	-			0.000	0.000	0.000		0.175	-	-							0.038
4.000	0.000	0.000	0.000			-	-	0.000	0.000	0.000		0.071	-	-			0.000	0.000	0.000		0.304	-	-							0.040
4.400	0.000	0.000	0.000			-	-	0.000	0.000	0.000		0.013	-	-			0.000	0.000	0.000		0.648	-	-							0.044
4.800	0.000	0.000	0.000			-	-	0.000	0.000	0.000		0.001	-	-			0.000	0.000	0.000		1.04	-	-							0.048
5.200	0.000	0.000	0.000			-	-	0.000	0.000	0.000		0.001	-	-			0.000	0.000	0.000		1.44	-	-							0.052
5.600	0.000	0.000	0.000			-	-	0.000	0.000	0.000		0.001	-	-			0.000	0.000	0.000		1.84	-	-							0.056
6.000	0.000	0.000	0.000			-	-	0.000	0.000	0.000		0.001	-	-			0.000	0.000	0.000		2.24	-	-							0.060
6.400						-	-	0.000	0.000	0.000		0.001	-	-			0.000	0.000	0.000		2.64	-	-							0.064
Σύνολο:						0	0						0	0	0	0					0	0			0	0	0	0		
Αριθμός Πράξεων:						0							0		0						0.00				0		0			

Προϊόν Δανεισμού	Υποκείμενος Τίτλος	Πολυμερείς Συναλλαγές[1]					Διμερείς Συναλλαγές[2]		Δανεισμός Τίτλων μέσω ΟΤC[3]
		Ανοιχτές θέσεις[5]	Προσφερόμενη ποσότητα	Μ.Σ.Τ[4]	Όγκος συναλλαγών	Μ.Σ.Τ[4]	Όγκος συναλλαγών	Μ.Σ.Τ[4]	Όγκος συναλλαγών
AETFBOR	ALPHA ETF FTSE Athex Large Cap	---	---	---	---	---	---	---	---
ALPHABOR	ALPHA ΥΠΗΡΕΣΙΩΝ ΣΥΜΜ (ΚΟ)	---	---	---	150,000	4.97%	8,000	0.01%	64,776,603
ACAGBOR	AUSTRIACARD (ΚΑ)	---	---	---	---	---	---	---	1,000
OTOELBOR	AUTOHELLAS (ΚΟ)	3,353	---	---	100	4.33%	---	---	40,715
BOCHGRBOR	BANK OF CYPRUS (ΚΟ)	---	---	---	---	---	---	---	318,616
CENERBOR	CENERGY HOLDINGS (ΚΑ)	---	---	---	---	---	---	---	378,045
EEEBOR	COCA-COLA HBC AG (ΚΟ)	13,935	---	---	---	---	---	---	88,956
DIMANDBOR	DIMAND (ΚΟ)	---	---	---	---	---	---	---	57,498
EUROBBOR	EUROBANK HOLDINGS (ΚΟ)	160,000	---	---	---	---	---	---	63,433,217
FOYRKBOR	FOURLIS ΣΥΜΜΕΤΟΧΩΝ (ΚΟ)	---	---	---	---	---	---	---	16,680
ELPEBOR	HELLENIQ ENERGY (ΚΟ)	---	---	---	---	---	---	---	1,480,033
INTEKBOR	IDEAL HOLDINGS (ΚΟ)	---	---	---	---	---	---	---	11,600
INTRKBOR	INTRACOM HOLDINGS (ΚΟ)	---	---	---	---	---	---	---	47,000
INKATBOR	INTRAKAT (ΚΟ)	---	---	---	---	---	---	---	872,909
BELABOR	JUMBO (ΚΟ)	9,590	---	---	---	---	---	---	202,915
LAMDABOR	LAMDA DEVELOPMENT(ΚΟ)	---	---	---	---	---	---	---	230,794
LAVIBOR	LAVIPHARM (ΚΟ)	---	---	---	---	---	---	---	---
MYTILBOR	METLEN ENERGY & METALS (ΚΟ)	---	---	---	---	---	---	---	388,653
MIGBOR	MIG (ΚΟ)	541	---	---	---	---	---	---	39,913
PROFBOR	PROFILE (ΚΟ)	---	---	---	---	---	---	---	5,200
QUESTBOR	QUEST ΣΥΜΜΕΤΟΧΩΝ (ΚΟ)	1,701	---	---	---	---	---	---	16,737
TITCBOR	TITAN CEMENT (ΚΑ)	3,390	---	---	---	---	5,800	0.01%	200,360
VIOBOR	VIOHALCO SA/NV (ΚΑ)	---	---	---	---	---	---	---	---
AVAXBOR	ΑΒΑΞ Α.Ε. (ΚΟ)	---	---	---	---	---	---	---	8,964
ADMIEBOR	ΑΔΜΗΕ ΣΥΜΜΕΤΟΧΩΝ Α.Ε. (ΚΟ)	1,000	---	---	---	---	---	---	209,364
AEGNBOR	ΑΕΡΟΠΟΡΙΑ ΑΙΓΑΙΟΥ (ΚΟ)	---	---	---	---	---	---	---	481,405
GEKTERNABOR	ΓΕΚ ΤΕΡΝΑ (ΚΟ)	---	---	---	---	---	---	---	5,145
PPCBOR	ΔΕΗ (ΚΟ)	10,000	---	---	---	---	---	---	3,269,484
AIABOR	ΔΙΕΘΝΗΣ ΑΕΡΟΛΙΜΕΝΑΣ ΑΘΗΝΩΝ(ΚΟ)	---	---	---	---	---	---	---	217,500
ETEBOR	ΕΘΝΙΚΗ ΤΡΑΠΕΖΑ (ΚΟ)	66,793	---	---	---	---	---	---	14,518,389
ELHABOR	ΕΛΒΑΛΧΑΛΚΟΡ (ΚΟ)	995	---	---	---	---	---	---	221,063

Σημειώσεις Προϊόντων Δανεισμού

[1] - Πολυμερείς Συμβάσεις Δανειοδοσίας των μεθόδων 8-1, 8-2 και 8-3-3 (σύμφ. Με Αποφ.17 ΔΣ του Χρηματιστηρίου).

[2] - Διμερείς Συμβάσεις Δανειοδοσίας των μεθόδων 8-3-1 και 8-3-2 & Συμβάσεις της μεθόδου 4 (σύμφ. Με Αποφ. 20 ΔΣ του Χρηματιστηρίου).

[3] - Τα στοιχεία Συναλλαγές Δανεισμού Τίτλων μέσω ΟΤC δηλώνονται από τους χειριστές ΣΑΤ και αφορούν τις ποσότητες που έχουν καταγραφεί στο ΣΑΤ έως και τη προηγούμενη εργάσιμη ημέρα.

[4] - Μ.Σ.Τ: - Μέση Σταθμισμένη Τιμή (ως προς τα τεμάχια)

[5] - Τα στοιχεία αφορούν σε ανοιχτές θέσεις πριν την έναρξη της συνεδρίασης

Προϊόν Δανεισμού	Υποκείμενος Τίτλος	Πολυμερείς Συναλλαγές[1]					Διμερείς Συναλλαγές[2]		Δανεισμός Τίτλων μέσω ΟΤC[3]
		Ανοιχτές θέσεις[5]	Προσφερόμενη ποσότητα	Μ.Σ.Τ[4]	Όγκος συναλλαγών	Μ.Σ.Τ[4]	Όγκος συναλλαγών	Μ.Σ.Τ[4]	Όγκος συναλλαγών
ELLAKTORBOR	ΕΛΛΑΚΤΩΡ (ΚΟ)	---	---	---	---	---	---	---	700,199
ΕΧΑΕΒΟR	ΕΛΛΗΝ. ΧΡΗΜΑΤΙΣΤΗΡΙΑ-Χ.Α. (ΚΟ)	3,000	---	---	---	---	---	---	151,086
ΕΥΑΡSΒΟR	ΕΥΑΘ (ΚΟ)	---	---	---	---	---	---	---	---
ΕΥΔΑΡΒΟR	ΕΥΔΑΠ (ΚΟ)	---	---	---	---	---	---	---	210,465
ΙΝΛΟΤΒΟR	ΙΝΤΡΑΛΟΤ (ΚΟ)	---	---	---	---	---	---	---	1,112,163
ΚRIBOR	ΚR1 - ΚR1 (ΚΟ)	---	---	---	---	---	---	---	---
ΜΟΗΒΟR	ΜΟΤΟΡ ΟΙΛ (ΚΟ)	---	---	---	---	---	---	---	1,427,029
ΡRΑΒΟR	ΟΛΠ (ΚΟ)	554	---	---	---	---	---	---	76,756
ΟΡΑΡΒΟR	ΟΠΑΠ (ΚΟ)	3,000	---	---	---	---	---	---	1,717,989
ΗΤΟΒΟR	ΟΤΕ (ΚΟ)	10,000	---	---	---	---	---	---	2,229,322
ΤRΕΙRΒΟR	ΠΕΙΡΑΙΩS FINANCIAL HOLD (ΚΟ)	1,584	---	---	---	---	---	---	12,976,871
ΡLΑΤΒΟR	ΠΛΑΣΤΙΚΑ ΘΡΑΚΗΣ (ΚΟ)	---	---	---	---	---	---	---	1,596
SΑRΒΟR	ΣΑΡΑΝΤΗΣ ΓΡ. (ΚΟ)	3,151	---	---	---	---	---	---	17,474
TENERGYΒΟR	ΤΕΡΝΑ ΕΝΕΡΓΕΙΑΚΗ (ΚΟ)	---	---	---	---	---	---	---	489,643
ΟLΥΜΡΒΟR	ΤΕΧΝΙΚΗ ΟΛΥΜΠΙΑΚΗ (ΚΟ)	---	---	---	---	---	---	---	---
ΟΡΤΙΜΑΒΟR	ΤΡΑΠΕΖΑ ΟΡΤΙΜΑ BANK (ΚΟ)	2,000	---	---	---	---	---	---	887,796

Σημειώσεις Προϊόντων Δανεισμού

[1] - Πολυμερείς Συμβάσεις Δανειοδοσίας των μεθόδων 8-1, 8-2 και 8-3-3 (σύμφ. Με Αποφ.17 ΔS του Χρηματιστηρίου).

[2] - Διμερείς Συμβάσεις Δανειοδοσίας των μεθόδων 8-3-1 και 8-3-2 & Συμβάσεις της μεθόδου 4 (σύμφ. Με Αποφ. 20 ΔS του Χρηματιστηρίου).

[3] - Τα στοιχεία Συναλλαγές Δανεισμού Τίτλων μέσω ΟΤC δηλώνονται από τους χειριστές ΣΑΤ και αφορούν τις ποσότητες που έχουν καταγραφεί στο ΣΑΤ έως και τη προηγούμενη εργάσιμη ημέρα.

[4] - Μ.Σ.Τ: - Μέση Σταθμισμένη Τιμή (ως προς τα τεμάχια)

[5] - Τα στοιχεία αφορούν σε ανοιχτές θέσεις πριν την έναρξη της συνεδρίασης

Κωδικοί και ονομασίες Κλάδων Οικονομικής Δραστηριότητας του Χρηματιστηρίου Αθηνών

12003 - Διαπραγματεύσιμα Αμοιβαία Κεφάλαια	10101010 Υπηρεσίες Ηλεκτρονικών Υπολογιστών
10101015 Λογισμικό	10102030 Υλικό Υπολογιστών
15101010 Εξοπλισμός Τηλεπικοινωνιών	15102015 Υπηρεσίες Τηλεπικοινωνιών
20101010 Υγειονομικές Μονάδες	20101025 Υπηρεσίες Υγείας
20102010 Ιατρικός Εξοπλισμός	20103015 Φαρμακευτικά Προϊόντα
30101010 Τράπεζες	30202000 Διαφοροποιημένες Χρηματοοικονομικές Υπηρεσίες
30202010 Διαχείριση Κεφαλαίων & Θεματοφύλακες	30202015 Επενδυτικές Υπηρεσίες
30204000 Επενδυτικές Εταιρείες κλειστού τύπου	30302010 Γενικές Ασφάλειες
30302015 Μεσίτες Ασφαλίσεων	30302025 Ασφάλειες Ιδιοκτησίας & Ζημιών
35101010 Συμμετοχές & Ανάπτυξη Ακίνητης Περιουσίας	35101015 Υπηρεσίες Ακίνητης Περιουσίας
35102000 Διαφοροποιημένες Α.Ε.Ε.Α.Π.	35102030 Α.Ε.Ε.Α.Π. Επαγγελματικών Χώρων
35102045 Α.Ε.Ε.Α.Π. Εμπορικών Χώρων	40201040 Υπηρεσίες Ενοικίασης και Χρηματοδοτικής Μίσθωσης
40202010 Κατασκευή Κατοικιών	40202015 Έπιπλα
40202020 Οικιακές Συσκευές	40203040 Ηλεκτρονική Ψυχαγωγία
40204020 Ρούχα και Αξεσουάρ	40301010 Ψυχαγωγία
40301030 Εκδόσεις	40301035 Ραδιοτηλεοπτικοί Φορείς
40401010 Διαφοροποιημένοι Έμποροι	40401020 Εμπόριο Ενδυμάτων
40401025 Εμπόριο Προϊόντων Οικιακής Βελτίωσης	40401030 Εξειδικευμένο Λιανικό Εμπόριο
40501010 Αεροπορικές Εταιρείες	40501015 Ταξίδια & Τουρισμός
40501020 Τυχερά Παιχνίδια	40501025 Ξενοδοχεία & Πανσιόν
45101015 Απόσταξη & Οινοπαραγωγή	45101020 Αναψυκτικά
45102010 Γεωργεία, Αλιεία, Εκτροφή και Φυτείες	45102020 Τρόφιμα
45103010 Καπνός	45201010 Λιανικό & Χονδρικό Εμπόριο Τροφίμων
45201020 Είδη Προσωπικής Φροντίδας	50101010 Κατασκευές
50101020 Κατασκευαστές Στέγασης & Επικαλύψεων	50101030 Τσιμέντα
50101035 Άλλα Οικοδομικά Υλικά	50202010 Ηλεκτρικά Εξαρτήματα
50203015 Πλαστικά	50203030 Υλικά Συσκευασίας
50204000 Μηχανήματα Βιομηχανικού Εξοπλισμού	50204020 Μηχανήματα Κατασκευών
50205010 Προμηθευτές Βιομηχανίας	50205020 Υποστηρικτικές Υπηρεσίες προς Επιχειρήσεις
50205030 Υπηρεσίες Μαζικής Εκτύπωσης	50206015 Εμπορικά Οχήματα & Ανταλλακτικά
50206030 Θαλάσσιες Μεταφορές	50206060 Υπηρεσίες Μεταφορών
55101000 Διαφοροποιημένα Υλικά	55101020 Κλωστοϋφαντουργικά Προϊόντα
55102000 Ορυχεία	55102010 Σίδηρος & Χάλυβας
55102015 Μεταλλουργία	55102035 Αλουμίνιο
60101020 Διυλιστήρια & Εμπορία Πετρελαιοειδών	65101010 Εναλλακτική Ηλεκτρική Ενέργεια
65101015 Συμβατική Ηλεκτρική Ενέργεια	65102000 Πολλαπλών Υπηρεσιών Κοινής Ωφέλειας
65102030 Ύδρευση	



ATHEX
Athens Stock Exchange

Λεωφ. Αθηνών 110 104 42 Αθήνα
110, Athinon Ave. GR 104 42 Athens
tel. (+30)210-33.66.800, fax (+30)210-33.66.101
www.athexgroup.gr