

24

Ημερήσιο Δελτίο
Συναλλακτικής Δραστηριότητας

Daily Official List
of Trading Activity

Παρασκευή, 8 Νοεμβρίου, 2024

Έτος: 145 Αύξων Αριθμός Συνεδρίασης: 213



ATHEXGROUP
Athens Exchange Group

Αποποίηση Ευθύνης:

Η εταιρεία Ελληνικά Χρηματιστήρια-Χρηματιστήριο Αθηνών Ανώνυμη Εταιρεία Συμμετοχών καταβάλλει κάθε δυνατή προσπάθεια ώστε να διασφαλίσει ότι οι πληροφορίες και τα λοιπά στοιχεία που εμφανίζονται στο Ημερήσιο Δελτίο Τιμών (Η.Δ.Τ.) είναι ορθά και πλήρη αλλά δεν έχει καμία ευθύνη για ενδεχόμενο λάθος ή παράλειψη στοιχείων και / ή ευθύνη σχετικά με την ακρίβεια, αξιοπιστία, επικαιροποίηση και πληρότητα των παραπάνω πληροφοριών και στοιχείων ή ευθύνη προερχόμενη άμεσα ή έμμεσα από την χρήση των παραπάνω πληροφοριών.

Η Εταιρία δεν έχει καμία ευθύνη για την ακρίβεια των στοιχείων που περιλαμβάνονται στις ανακοινώσεις των εισηγμένων εταιρειών. Πιθανές προσβολές δικαιωμάτων τρίτων από το περιεχόμενο των ανακοινώσεων συνιστούν αποκλειστική ευθύνη του αποστολέα των ανακοινώσεων.

Όλα τα αναγραφόμενα στο Η.Δ.Τ. στοιχεία παρέχονται μόνο για τους σκοπούς της πληροφόρησης και δεν συνιστούν παροχή επενδυτικών συμβουλών ή πρόσκληση για επένδυση σε κινητές αξίες που διαπραγματεύονται στο Χρηματιστήριο Αθηνών.

Αναγνωρίζεται και συμφωνείται ότι όλα τα δικαιώματα επί των πληροφοριών που εμφανίζονται στο Η.Δ.Τ. θα αποτελούν κυριότητα της εταιρίας και οποιοδήποτε άλλο δικαίωμα συμπεριλαμβανομένου του δικαιώματος πνευματικής ιδιοκτησίας, σήματος κλπ. ανήκουν στο Χρηματιστήριο Αθηνών.

Τα ανωτέρω στοιχεία αποτελούν ιδιοκτησία της Εταιρίας και προστατεύονται σύμφωνα με τις διατάξεις περί πνευματικής ιδιοκτησίας. Απαγορεύεται α) η με οποιοδήποτε τρόπο ή μέσο αναπαραγωγή, αναδημοσίευση, τροποποίηση, αντιγραφή, πώληση, μετάδοση ή διανομή του συνόλου ή μέρους τους, χωρίς αναφορά στην πηγή και β) η εμπορική εκμετάλλευση των στοιχείων από τρίτους.

Η Εταιρία δεν φέρει καμία ευθύνη προερχόμενη άμεσα ή έμμεσα από χρήση ή τυχόν αλλοίωση των ανωτέρω στοιχείων όταν αυτά χρησιμοποιούνται από

Ελληνικά Χρηματιστήρια - Χρηματιστήριο Αθηνών Α.Ε. Συμμετοχών

Λεωφόρος Αθηνών 110, 10442 Αθήνα, Τηλ: (210) 33.66.800, Fax: (210) 32.13.938

www.athexgroup.gr

Χρηματιστηριακό Κέντρο Θεσσαλονίκης

Κατούνη 16-18, Θεσ/νίκη 546 25, Τηλ: (2310) 567.667, Fax: (2310) 530.455

Συνεργητικό Κεφάλαιο Εξασφάλισης Επενδυτικών Υπηρεσιών

Φειδίου 14-16, Αθήνα 106 78, Τηλ: (210) 33.04.682, Fax: (210) 33.04.155

Επιτροπή Κεφαλαιαγοράς

Κολοκοτρώνη 1 & Σταδίου 1, Αθήνα 105 62, Τηλ: (210) 33.77.100, Fax: (210) 33.77.173

Πίνακας Περιεχομένων**Ενότητα 1: Στατιστικά Στοιχεία Χρεογράφων, Παραγώγων και Δανεισμού**

Οι Αγορές Χρεογράφων Παραγώγων Δανεισμού
Χρηματιστηριακοί Δείκτες
Αναλυτικά Στοιχεία Συναλλαγών Αγοράς Χρεογράφων
Στοιχεία Συναλλαγών Κλάδων Χρηματιστηρίου Αθηνών & Χρηματοοικονομικών Προϊόντων (Δ.Α.Κ.)
Οι 10 Μετοχές με τη μεγαλύτερη Άνοδο & Πτώση
Αναλυτικά Στοιχεία Συναλλαγών Αγοράς Παραγώγων

Ενότητα 2: Αναλυτικά Στοιχεία Συναλλαγών Χρεογράφων

Αναλυτικά Στοιχεία Συναλλαγών Χρεογράφων
Σημειώσεις Χρεογράφων

Ενότητα 3: Στοιχεία Συναλλαγών Χρεογράφων

Στοιχεία Συναλλαγών Πακέτων
Στοιχεία Συναλλαγών Δικαιωμάτων

Στοιχεία Δανεισμού Τίτλων
Στοιχεία Συναλλαγών Εκποιήσεων
Στοιχεία Συναλλαγών Εκποιήσεων Ενσώματων Ονομαστικών Μετοχών
Στοιχεία Ενεργητικού Διαπραγματεύσιμων Αμοιβαίων Κεφαλαίων (Δ.Α.Κ.)
Χαρακτηριστικά Διαπραγματεύσιμων Αμοιβαίων Κεφαλαίων (Δ.Α.Κ.)

Ενότητα 4: Ανακοινώσεις**Ενότητα 5: Ομόλογα Διαπραγματεύσιμα στην Αγορά Αξιών Σταθερού Εισοδήματος**

Ομολογιακά Δάνεια Επιχειρήσεων – Οργανωμένη Αγορά (Μετατρέψιμα)
Ομολογιακά Δάνεια Επιχειρήσεων – Οργανωμένη Αγορά (Μη Μετατρέψιμα)
Ομόλογα Ελληνικού Δημοσίου
Έντοκα Γραμμάτια & Zero Coupon Ομόλογα Ελληνικού Δημοσίου
Ομόλογα Ελληνικού Δημοσίου Διαπραγματεύσιμα με τη Μέθοδο Εκφώνησης - Αντιφώνησης
Ομόλογα Κρατικών Τραπεζών

Ενότητα 6: Πρόσθετα Στοιχεία Ενημέρωσης

Πίνακας Μελών Χρηματιστηρίου Αθηνών και Μελών ΕΤ.ΕΚ.
Πίνακας Μετοχών Υπό Ειδική Διαπραγμάτευση
Γνωστοποιήσεις Συναλλαγών - Κατάλογος Υπόχρεων Προσώπων

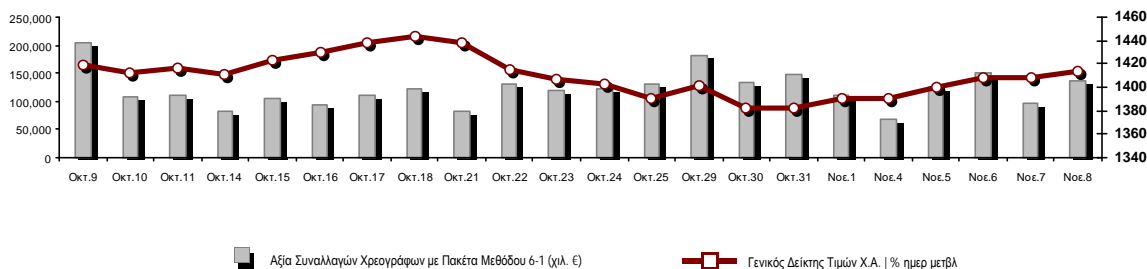
Ενότητα 7: Αναλυτικά Στοιχεία Συναλλαγών Αγοράς Παραγώγων

Συμβόλαια Μελλοντικής Εκπλήρωσης σε Δείκτες
Συμβόλαια Μελλοντικής Εκπλήρωσης σε Μετοχές
Δικαιώματα Προαίρεσης σε Δείκτες
Δικαιώματα Προαίρεσης σε Μετοχές
Στοιχεία Συναλλαγών Προϊόντων Δανεισμού

Παράρτημα Α: Κωδικοί και ονομασίες Κλάδων Οικονομικής Δραστηριότητας του Χρηματιστηρίου Αθηνών

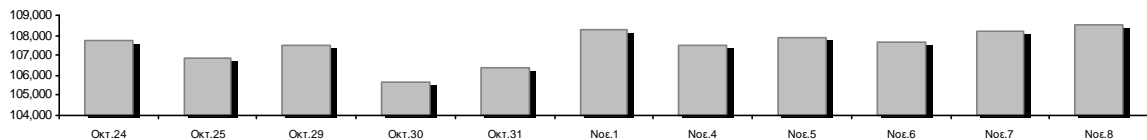
Οι Αγορές Χρεογράφων Παραγώγων Δανεισμού

Γενικός Δείκτης Τιμών και Αξία Συναλλαγών Μετοχών και Παραγώγων

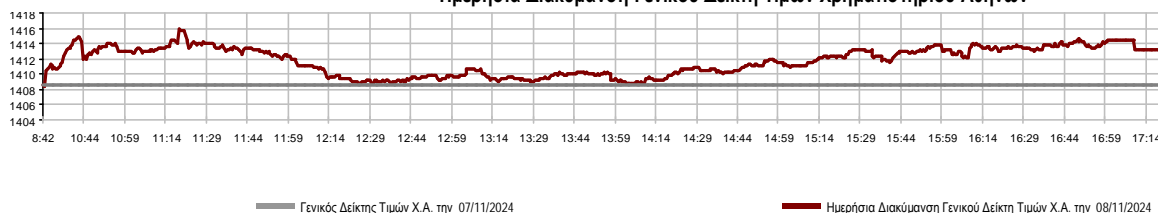


Κεφαλαιοποίηση Χ.Α. (εκατ. €)**:	108,499.87		Συνολικές Ανοικτές Θέσεις σε Παράγωγα	479,983
Ημερήσια μεταβολή: εκατ. € %	256.07	0.24%	Ανοικτές θέσεις σε ΣΜΕ επί Δεικτών % ημερ μετβλ	5,921 0.44%
Μέση ετήσια Κεφ/ποίηση: εκατ. € % Μετβλ. Μέση προηγ. έτος	98,202.64	22.16%	Ανοικτές θέσεις σε ΣΜΕ επί μετοχών % ημερ μετβλ	472,695 -0.27%
Γενικός Δείκτης Τιμών Χ.Α. % ημερ μετβλ	1,413.13	0.33%	Ανοικτές θέσεις σε Δικαιώματα επί Δεικτών % ημερ μετβλ	877 0.00%
Κεφαλαιοποίηση Γενικού Δείκτη (εκατ. €)	91,835.41		Ανοικτές θέσεις σε Δικαιώματα επί μετοχών % ημερ μετβλ	490 0.00%
Ημερήσια μεταβολή (εκατ. €)	412.44			
Αξία Συναλλαγών Χρεογράφων με Πακέτα Μεθόδου 6-1 (χιλ. €)	136,928.45		Πλήθος Συμβολαίων Παραγώγων:	31,260
Ημερήσια μεταβολή: %	39,620.77	40.72%	Ημερήσια μεταβολή: τμχ %	20,758 197.66%
Μέση Αξία Συν/γών ΥΙD: χιλ. € % Μετβλ Μέση προηγ. έτος	130,741.57	19.32%	Μέσος Όγκος Συμβ. ΥΙD: % Μετβλ Μέσο προηγ. Έτος	35,849 -18.45%
Αξία Συναλλαγών Πακέτων Μεθόδου 6-1 (χιλ. €)	37,303.96		Πλήθος Πράξεων Παραγώγων:	1,498
Αξία Συναλλαγών Πακέτων Μεθόδου 6-2 & 6-3 (χιλ. €)	0.00		Ημερήσια μεταβολή: πλήθος %	787 110.69%
Αξία Συναλλαγών Ομολόγων (χιλ.€)	362.57		Μέσο Πλήθος Πράξεων ΥΙD: % Μετβλ Μέσο προηγ. Έτος	1,819 -21.98%
Όγκος Συναλλαγών Χρεογράφων με Πακέτα Μεθόδου 6-1 (χιλ. Τμχ)	43,497.45		Συνολικές Ανοικτές Θέσεις σε Δανεισμό	149,081
Ημερήσια μεταβολή: χιλ. τμχ %	23,282.74	115.18%	Ημερήσια μεταβολή: τμχ %	700 0.47%
Μέσος Όγκος Συν/γών ΥΙD: % Μετβλ Μέσο προηγ. Έτος	28,520.22	-15.17%	Πλήθος Συναλλαγών Δανεισμού (Πολυμερής/Διμερής)	3,500
Όγκος Συναλλαγών Πακέτων Μεθόδου 6-1 (χιλ. Τεμάχια)	10,695.97		Ημερήσια μεταβολή: τμχ %	-5,800
Όγκος Συναλλαγών Πακέτων Μεθόδου 6-2 & 6-3 (χιλ. Τεμάχια)	0.00		Πλήθος Πολυμερών Συναλλαγών	3,000
Όγκος Συναλλαγών Ομολόγων	367,000		Πλήθος Διμερών Συναλλαγών	500
Πλήθος Πράξεων Χρεογράφων με Πακέτα Μεθόδου 6-1	32,187		Πλήθος Πράξεων Δανεισμού:	2
Ημερήσια μεταβολή: πλήθος %	5,905	22.47%	Ημερήσια μεταβολή: %	-3
Μέσο Πλήθος Πράξεων ΥΙD: % Μετβλ Μέσο προηγ. Έτος	36,549	0.90%	Πλήθος Πράξεων Πολυμερών Συναλλαγών	1
Πλήθος πακέτων Μεθόδου 6-1	30		Πλήθος Πράξεων Διμερών Συναλλαγών	1
Πλήθος πακέτων Μεθόδου 6-2 & 6-3	0			
Πλήθος συναλλαγών Ομολόγων	124			

Κεφαλαιοποίηση Χ.Α. (εκατ. €)**



Ημερήσια Διακύμανση Γενικού Δείκτη Τιμών Χρηματιστηρίου Αθηνών



Χρηματιστηριακοί Δείκτες

Όνομασία Δείκτη	08/11/2024	07/11/2024	Δ μον.	Δ %	Κατώτερη	Ανώτερη	Κατ.έτους	Ανωτ.έτους	Ετησ. μεταβ.
Γενικός Δείκτης Τιμών Χ.Α.	1,413.13 #	1,408.50	4.63	0.33%	1,408.42	1,415.83	1,293.14	1,505.35	9.28% #
Δείκτης Συνολικής Απόδοσης Γενικού Δείκτη Χ.Α.	2,670.95 #	2,662.21	8.74	0.33%	2,662.05	2,676.06	2,355.44	2,789.06	13.39% #
Δείκτης ATHEX ESG	1,615.82 #	1,603.62	12.20	0.76%	1,603.62	1,617.57	1,471.77	1,722.97	9.79% #
Δείκτης Τιμών Εναλλακτικής Αγοράς Χ.Α.	14,488.74 €	14,506.48	-17.74	-0.12%	14,478.72	14,575.33	9,352.11	15,435.43	54.92% #
FTSE/Χ.Α. Large Cap	3,438.43 #	3,412.70	25.73	0.75%	3,412.70	3,442.56	3,122.79	3,665.50	10.11% #
FTSE/Χ.Α. Mid Cap	2,256.38 #	2,253.26	3.12	0.14%	2,238.02	2,260.74	2,054.77	2,459.55	0.25% #
FTSE/Χ.Α. Υψηλής Μερισματικής Απόδοσης	3,810.65 €	3,818.82	-8.17	-0.21%	3,806.07	3,825.88	3,629.54	4,217.66	1.04% #
FTSE/Χ.Α. Δείκτης Αγοράς	821.29 #	816.23	5.06	0.62%	816.23	822.02	746.82	875.18	9.97% #
FTSE/Χ.Α. Τράπεζες	1,230.10 #	1,211.77	18.33	1.51%	1,211.77	1,231.61	1,057.67	1,354.57	15.87% #
FTSE/ATHEX ΤΕΧΝΟΛΟΓΙΑ & ΤΗΛΕΠΙΚΟΙΝΩΝΙΕΣ	5,496.37 €	5,547.04	-50.67	-0.91%	5,477.49	5,549.79	4,915.95	5,868.21	8.36% #
FTSE/ATHEX ΧΡΗΜΑΤΟΟΙΚΟΝΟΜΙΚΕΣ ΥΠΗΡΕΣΙΕΣ	5,772.60 #	5,688.14	84.46	1.48%	5,688.14	5,779.61	4,996.31	6,357.41	15.12% #
FTSE/ATHEX ΑΚΙΝΗΤΗΣ ΠΕΡΙΟΥΣΙΑΣ	4,886.23 #	4,842.84	43.39	0.90%	4,842.84	4,890.29	4,507.00	5,120.52	-1.50% €
FTSE/ATHEX ΚΑΤΑΝΑΛΩΤΙΚΑ ΠΡΟΪΟΝΤΑ	4,859.33 €	4,865.09	-5.76	-0.12%	4,841.72	4,871.04	4,663.68	5,557.48	-3.12% €
FTSE/ATHEX ΒΑΣΙΚΑ ΑΓΑΘΑ	6,683.17 #	6,666.31	16.86	0.25%	6,612.48	6,717.83	5,069.68	6,717.83	31.34% #
FTSE/ATHEX ΒΙΟΜΗΧΑΝΙΕΣ	6,416.68 #	6,404.39	12.29	0.19%	6,404.39	6,450.46	5,044.08	6,784.09	26.28% #
FTSE/ATHEX ΠΡΩΤΕΣ ΎΛΕΣ	4,579.57 #	4,552.10	27.47	0.60%	4,531.76	4,597.19	4,369.10	5,876.05	-5.96% €
FTSE/ATHEX ΕΝΕΡΓΕΙΑ & ΥΠΗΡΕΣΙΕΣ ΚΟΙΝΗΣ ΩΦ	4,824.05 #	4,783.29	40.76	0.85%	4,769.10	4,838.47	4,536.38	5,474.06	-3.28% €
Δείκτης Όλων των Μετοχών Χ.Α.	356.80 #	355.98	0.82	0.23%	356.80	356.80	304.60	367.53	18.15% #
Ελληνικός Δείκτης Mid & Small Cap	2,015.27 #	2,003.88	11.39	0.57%	2,000.68	2,018.64	1,881.89	2,157.15	4.47% #
FTSE/Χ.Α. Large Cap Συνολικής Απόδοσης	5,915.11 #	5,870.85	44.26	0.75%			5,201.70	6,187.73	14.47% #
FTSE/Χ.Α. Mid Cap Συνολικής Απόδοσης	3,089.85 #	3,085.58	4.27	0.14%			2,872.41	3,302.69	1.93% #
MSCI GREECE REBASED	5,360.82 #	5,307.41	53.41	1.01%	5,307.41	5,368.62	4,964.20	5,837.84	7.55% #
Ελληνικός Δείκτης Εταιρικών Ομολόγων	137.48 €	137.51	-0.03	-0.02%			129.54	137.51	6.05% #
Ελληνικός Δείκτης Τιμών Εταιρικών Ομολόγων	93.37 €	93.40	-0.03	-0.03%			90.52	93.40	3.01% #

Σημείωση 1: Το κλείσιμο των Δεικτών FTSE/Μed 100, Ελληνικός Δείκτης Εταιρικών Ομολόγων και, Ελληνικός Δείκτης Τιμών Εταιρικών Ομολόγων αφορούν την συνεδρίαση της 06/11/2024.

Σημείωση 2: Ο Ελληνικός Δείκτης Mid & Small Cap είναι Customized δείκτης υπολογιζόμενος από το Χρηματιστήριο Αθηνών.

Αναλυτικά Στοιχεία Συναλλαγών Αγοράς Χρεογράφων

	Όλα τα Χρεόγραφα	Κύρια Αγορά	Επιτήρηση	Διαπραγματεύσιμα Αμοιβαία Κεφάλαια
Σύνολα	120	114	5	1
Ανοδικές / Καθοδικές / Σταθερές:	39 / 51 / 30	37 / 51 / 26	1 / 0 / 4	1 / 0 / 0
Κεφαλαιοποίηση Χ.Α. (εκατ €) **	108,499.87	108,435.53	64.34	
Μέση Ημερήσια Αξία Συν/γών (χιλ. €)	130,741.57	130,631.42	29.45	235.40
Αξία Συναλλαγών	136,928.45	136,810.99	2.87	114.59
Κύριος Πίνακας:	99,624.49	99,507.03	2.87	114.59
Προσυμφωνημένων Συναλλαγών 6_1_2_3:	37,303.96	37,303.96	0.00	0.00
Πίνακας Εκποιήσεων:	0.00	0.00	0.00	0.00
Πίνακας Ειδικών Όρων:	0.00	0.00	0.00	0.00
Μέσος Ημερήσιος Όγκος Συναλλαγών	28,520,220	28,401,406	131,311	6,804
Όγκος Συναλλαγών	43,497,450	43,481,001	13,103	3,346
Κύριος Πίνακας:	32,801,484	32,785,035	13,103	3,346
Προσυμφωνημένων Συναλλαγών 6_1_2_3:	10,695,966	10,695,966	0	0
Πίνακας Εκποιήσεων:	0	0	0	0
Πίνακας Ειδικών Όρων:	0	0	0	0
Μέσο Ημερήσιο Πλήθος Πράξεων	36,549	36,450	57	44
Αριθμός Πράξεων	32,187	32,154	17	16
Κύριος Πίνακας:	32,157	32,124	17	16
Προσυμφωνημένων Συναλλαγών 6_1_2_3:	30	30	0	0
Πίνακας Εκποιήσεων:	0	0	0	0
Πίνακας Ειδικών Όρων:	0	0	0	0

Στοιχεία Συναλλαγών Κλάδων Χρηματιστηρίου Αθηνών & Χρηματοοικονομικών Προϊόντων (Δ.Α.Κ.)

Κωδικός	Κλάδοι	Ανοδικές / Καθοδικές / Σταθερές	Αριθμός Πράξεων	Όγκος Συναλλαγών	Αξία Συναλλαγών	% στη Συνολική Αξία
12000	- Χρηματοοικονομικά Προϊόντα	1 / 0 / 0	16	3,346	114,590.17	0.08%
3510	- Ακίνητη Περιουσία	5 / 4 / 3	1,072	397,195	954,000.94	0.70%
3030	- Ασφάλειες	0 / 0 / 1	6	355	1,534.90	0.00%
5020	- Βιομηχανικά Προϊόντα & Υπηρεσίες	5 / 9 / 1	1,643	398,156	3,058,219.18	2.23%
4040	- Εμπόριο	0 / 3 / 4	713	88,529	1,345,233.86	0.98%
6010	- Ενέργεια	1 / 3 / 0	1,207	199,738	2,944,003.73	2.15%
4020	- Καταναλωτικά Προϊόντα & Υπηρεσίες	2 / 1 / 3	153	57,796	47,540.22	0.03%
5010	- Κατασκευές & Υλικά Κατασκευών	4 / 6 / 4	2,537	847,346	3,664,170.45	2.68%
4030	- Μέσα Ενημέρωσης	1 / 0 / 0	34	14,930	6,901.59	0.01%
4520	- Προσωπική Φροντίδα, Φάρμακα & Παντοπωλεία	1 / 0 / 1	341	82,883	834,392.24	0.61%
5510	- Πρώτες Ύλες	5 / 4 / 3	1,002	265,620	911,716.97	0.67%
4050	- Ταξίδια και Αναψυχή	2 / 2 / 0	2,438	1,972,310	5,156,703.67	3.77%
1010	- Τεχνολογία	2 / 7 / 1	929	248,452	939,576.92	0.69%
1510	- Τηλεπικοινωνίες	0 / 2 / 0	1,771	416,226	6,249,510.99	4.56%
3010	- Τράπεζες	4 / 3 / 1	15,365	37,785,098	101,904,606.05	74.42%
4510	- Τρόφιμα, Ποτά & Καπνοβιομηχανίες	2 / 2 / 3	247	51,757	1,030,637.61	0.75%
2010	- Υγεία	1 / 1 / 1	96	146,355	108,677.15	0.08%
6510	- Υπηρεσίες Κοινής Ωφέλειας	2 / 2 / 2	2,451	507,434	7,590,284.83	5.54%
3020	- Χρηματοοικονομικές Υπηρεσίες	1 / 2 / 2	166	13,924	66,150.11	0.05%

Οι 10 Μετοχές με τη μεγαλύτερη Άνοδο & Πτώση

Κύρια Αγορά

Μετοχές με τη μεγαλύτερη Θετική μεταβολή τιμής	Τιμή κλεισ.	Μεταβ.	Μετοχές με τη μεγαλύτερη Αρνητική μεταβολή τιμής	Τιμή κλεισ.	Μεταβ.
PREMIA (ΚΟ)	1.244	6.51% #	ΔΟΜΙΚΗ ΚΡΗΤΗΣ (ΚΟ)	2.525	-2.32% Α
ALPHA ΥΠΗΡΕΣΙΩΝ ΣΥΜΜ (ΚΟ)	1.502	5.37% #	ΚΛΟΥΚΙΝΑΣ - ΛΑΠΠΑΣ (ΚΟ)	1.43	-2.05% Α
ΕΛΛΑΚΤΩΡ (ΚΟ)	1.78	3.49% #	BANK OF CYPRUS (ΚΟ)	4.32	-1.82% Α
EUROBANK HOLDINGS (ΚΟ)	2.045	2.87% #	ΚΑΡΕΛΙΑ (ΚΟ)	340	-1.73% Α
ΟΛΠ (ΚΟ)	29.4	2.44% #	ΕΚΤΕΡ (ΚΟ)	1.418	-1.53% Α
ΠΕΙΡΑΙΩΣ FINANCIAL HOLD (ΚΟ)	3.81	2.09% #	ΙΝΤΕΡΓΟΥΝΤ-ΞΥΛΕΜΠΟΡΙΑ (ΚΟ)	0.258	-1.53% Α
ΕΛΑΣΤΡΟΝ (ΚΟ)	2.08	1.96% #	ΕΘΝΙΚΗ ΤΡΑΠΕΖΑ (ΚΟ)	7.516	-1.49% Α
ΕΥΡΩΣΥΜΒΟΥΛΟΙ (ΚΟ)	1.13	1.80% #	ΑΤΤΙΚΑ ΣΥΜΜΕΤΟΧΩΝ (ΚΟ)	2.05	-1.44% Α
UNIBIOS (ΚΟ)	1.475	1.72% #	IDEAL HOLDINGS (ΚΟ)	5.85	-1.35% Α
ΙΚΤΙΝΟΣ ΕΛΛΑΣ (ΚΟ)	0.319	1.59% #	ΟΤΕ (ΚΟ)	14.96	-1.32% Α

Μετοχές με τη μεγαλύτερη Αξία Συναλλαγών	Αξία (χιλ. €)	Μεταβ.	Μετοχές με το μεγαλύτερο Όγκο Συναλλαγών	Όγκος	Μεταβ.
ΕΘΝΙΚΗ ΤΡΑΠΕΖΑ (ΚΟ)	31,658.51	-1.49% Α	ALPHA ΥΠΗΡΕΣΙΩΝ ΣΥΜΜ (ΚΟ)	14,663,098	5.37% #
EUROBANK HOLDINGS (ΚΟ)	27,918.77	2.87% #	EUROBANK HOLDINGS (ΚΟ)	13,695,925	2.87% #
ALPHA ΥΠΗΡΕΣΙΩΝ ΣΥΜΜ (ΚΟ)	21,787.42	5.37% #	ΠΕΙΡΑΙΩΣ FINANCIAL HOLD (ΚΟ)	4,729,761	2.09% #
ΠΕΙΡΑΙΩΣ FINANCIAL HOLD (ΚΟ)	17,866.55	2.09% #	ΕΘΝΙΚΗ ΤΡΑΠΕΖΑ (ΚΟ)	4,190,312	-1.49% Α
ΟΤΕ (ΚΟ)	6,247.40	-1.32% Α	ΙΝΤΡΑΛΟΤ (ΚΟ)	1,699,382	1.06% #
ΜΕΤΛΕΝ ENERGY & METALS (ΚΟ)	3,805.70	1.49% #	BANK OF CYPRUS (ΚΟ)	451,092	-1.82% Α
ΟΠΑΠ (ΚΟ)	3,108.43	-0.26% Α	ΟΤΕ (ΚΟ)	415,869	-1.32% Α
ΔΕΗ (ΚΟ)	2,477.97	1.25% #	ΙΚΤΙΝΟΣ ΕΛΛΑΣ (ΚΟ)	290,832	1.59% #
ΜΟΤΟΡ ΟΪΛ (ΚΟ)	2,445.90	0.41% #	ΟΠΑΠ (ΚΟ)	206,393	-0.26% Α
BANK OF CYPRUS (ΚΟ)	1,974.72	-1.82% Α	ΔΕΗ (ΚΟ)	204,175	1.25% #

Σημείωση: Απεικονίζονται οι Μετοχές που δεν ανήκουν στην Κατηγορία Επιτήρησης και πραγματοποιήσαν κατά τη διάρκεια της συνεδρίασης Αξία Συναλλαγών μεγαλύτερη από 10,000 Ευρώ.

Αναλυτικά Στοιχεία Συναλλαγών Αγοράς Παραγώγων

	Αριθμός Πράξεων	Όγκος	Ανοικτές θέσεις
Σ.Μ.Ε. σε Δείκτες	149	583	5,921
FTSE/X.A. Τράπεζες	2	2	1,609
FTSE/X.A. Large Cap	147	581	4,302
MSCI GREECE REBASED	0	0	10
Σ.Μ.Ε. σε Μετοχές	1,339	30,588	472,695
ΑΔΜΗΕ ΣΥΜΜΕΤΟΧΩΝ Α.Ε. (ΚΟ)	0	0	25,265
ΑΕΡΟΠΟΡΙΑ ΑΙΓΑΙΟΥ (ΚΟ)	4	4	3,134
ΑΛΡΗΑ ΥΠΗΡΕΣΙΩΝ ΣΥΜΜ (ΚΟ)	365	19,795	198,375
ΔΙΕΘΝΗΣ ΑΕΡΟΛΙΜΕΝΑΣ ΑΘΗΝΩΝ(ΚΟ)	0	0	574
ΑΥΤΟHELLAS (ΚΟ)	0	0	128
ΑΒΑΞ Α.Ε. (ΚΟ)	2	5	1,230
BANK OF CYPRUS (ΚΟ)	0	0	0
COCA-COLA HBC AG (ΚΟ)	1	5	123
CENERGY HOLDINGS (ΚΑ)	8	26	5,443
ΕΛΛΑΚΤΩΡ (ΚΟ)	36	144	3,489
ΕΛΒΑΛΧΑΛΚΟΡ (ΚΟ)	7	48	3,860
EUROBANK HOLDINGS (ΚΟ)	173	3,988	20,184
ΕΥΔΑΠ (ΚΟ)	0	0	4,025
FOURLIS ΣΥΜΜΕΤΟΧΩΝ (ΚΟ)	1	2	983
ΓΕΚ ΤΕΡΝΑ (ΚΟ)	12	53	11,122
ΕΛΛΗΝ. ΧΡΗΜΑΤΙΣΤΗΡΙΑ-Χ.Α. (ΚΟ)	4	20	3,729
HELLENIQ ENERGY (ΚΟ)	9	51	4,922
INTRACOM HOLDINGS (ΚΟ)	33	237	7,063
INTRAKAT (ΚΟ)	4	11	1,987
JUMBO (ΚΟ)	3	10	136
LAMDA DEVELOPMENT(ΚΟ)	22	56	5,868
METLEN ENERGY & METALS (ΚΟ)	40	93	4,860
MIG (ΚΟ)	0	0	112
ΜΟΤΟΡ ΟΪΛ (ΚΟ)	11	68	6,841
ΕΘΝΙΚΗ ΤΡΑΠΕΖΑ (ΚΟ)	201	2,112	17,775
ΟΠΑΠ (ΚΟ)	4	6	871
ΤΡΑΠΕΖΑ ΟΡΤΙΜΑ BANK (ΚΟ)	0	0	91
ΟΤΕ (ΚΟ)	34	74	2,701
ΟΛΠ (ΚΟ)	1	5	76
ΠΕΙΡΑΙΩΣ FINANCIAL HOLD (ΚΟ)	300	3,453	96,639
ΔΕΗ (ΚΟ)	44	231	19,459
QUEST ΣΥΜΜΕΤΟΧΩΝ (ΚΟ)	3	15	188
ΤΕΡΝΑ ΕΝΕΡΓΕΙΑΚΗ (ΚΟ)	0	0	16,630
ΤΙΤΑΝ CEMENT (ΚΑ)	5	13	322
ΥΙΟHALCO SA/ΝV (ΚΑ)	12	63	4,490
Δικαιώματα σε Δείκτες	9	83	877
FTSE/X.A. Large Cap	9	83	877
Δικαιώματα σε Μετοχές	1	6	490
ΑΛΡΗΑ ΥΠΗΡΕΣΙΩΝ ΣΥΜΜ (ΚΟ)	0	0	0
ΕΘΝΙΚΗ ΤΡΑΠΕΖΑ (ΚΟ)	1	6	354
ΟΠΑΠ (ΚΟ)	0	0	91
ΟΤΕ (ΚΟ)	0	0	2
ΠΕΙΡΑΙΩΣ FINANCIAL HOLD (ΚΟ)	0	0	0
ΔΕΗ (ΚΟ)	0	0	43
Συνολική Δραστηριότητα	1,498	31,260	479,983

Table with columns: Πληθός Χρεογράφων, Ονομ. Αξία, Μερίσματα [1], Ημερ. Τελευτ. Αποκοπής Μέρισμα [2], Δικαίωμα, Σημ. Χρεόγραφα, Τιμή κλεισίματος, % μεταβ., Προηγ. Κλείσιμο-ημ/νία, Άνοιγμα, Κατωτ Τιμή, Ανωτ Τιμή, Τελ Τιμή, Σταθμ Τιμή, Τελευταία ζήτηση [7], Τελευταία προσφορά [7], Ρ/Ε μετά φ., Χρήστ, Όγκος, Πράξεις, Αξία Συναλλαγών[8], Χ.Α. Εταιρείας (χιλ. €) [3,5], Χαμηλό έτους, Υψηλό έτους, Κλάδος [4]. Rows include various companies like ALPHA ΥΠΗΡΕΣΙΩΝ ΣΥΜΜ (ΚΟ), AUSTRIACARD (ΚΑ), AUTOHELLAS (ΚΟ), etc.

Κύρια Αγορά - Μέσης Συναλλακτικής Δραστηριότητας

Summary table for medium trading activity with columns: Πληθός Χρεογράφων, Ονομ. Αξία, Μερίσματα, Ημερ. Τελευτ. Αποκοπής Μέρισμα, Δικαίωμα, Σημ. Χρεόγραφα, Τιμή κλεισίματος, % μεταβ., Προηγ. Κλείσιμο-ημ/νία, Άνοιγμα, Κατωτ Τιμή, Ανωτ Τιμή, Τελ Τιμή, Σταθμ Τιμή, Τελευταία ζήτηση, Τελευταία προσφορά, Ρ/Ε μετά φ., Χρήστ, Όγκος, Πράξεις, Αξία Συναλλαγών, Χ.Α. Εταιρείας, Χαμηλό έτους, Υψηλό έτους, Κλάδος.

Ημερήσιο Δελτίο Τιμών

Έτος: 145 Αύξων Αριθμός Συνεδρίασης: 213

Ενότητα 2: Αναλυτικά Στοιχεία Συναλλαγών Χρεογράφων

Παρασκευή, 8 Νοεμβρίου, 2024

Πληθος Χρεογράφων	Ονομ. Αξία	Μερίσματα [1]			Ημερ.Τελευτ.Αποκοπή		Σημ. Χρεόγραφα	Τιμή κλεισίματος	% μεταβ.	Προηγ. Κλεισίμο- ημ/τία	Άνοιγμα	Κατωτ Τιμή	Ανωτ Τιμή	Τελ Τιμή	Σταθμ Τιμή	Τελευταία ζήτηση [7]	Τελευταία προσφορά [7]	Ρ/Ε μετά φ. Χρήσιμ	Όγκος	Πράξεις	Αξία Συναλλαγών[8]	Χ.Α. Εταιρείας (χιλ. €) [3,5]	Χαμηλό έτους	Υψηλό έτους	Κλάδος [4]			
		2021	2022	2023	Μέρισμα [2]	Δικαιώμα																						
3,307,500	0.210	---	0.4	0.4	23/10/2024	30/11/2022	---	ΕΛΒΕ Α.Β.Ε.Ε. (ΚΟ)	4.8	---	4.8	07/11/2024	4.8	4.8	4.8	4.8	167@4.68	389@4.80	8.96	2023	110	2	528.00	15,876.00	4.62	5.85	40204020	
86,735,980	0.310	---	---	0.02	22/07/2024	07/09/2023	---	ΙΑΤΡΙΚΟ ΑΘΗΝΩΝ (ΚΟ)	1.5	---	1.5	07/11/2024	1.525	1.47	1.525	1.52	99@1.47	45@1.52	---	---	26	4	39.57	130,103.97	1.44	2.03	20101025	
3,417,600	0.100	0.016	0.016	0.016	04/07/2024	02/04/2024	---	ΙΝΤΕΡΓΟΥΝΤ-ΞΥΛΕΜΠΟΡΙΑ (ΠΟ)	0.398	---	0.398	07/11/2024	---	---	---	---	---	409@0.400	---	---	---	---	---	13,077.89	0.252	0.595	50101020	
2,760,000	11.83	11	11.8	12.4	03/06/2024	16/07/1990	---	ΚΑΡΕΛΙΑ (ΚΟ)	340	-1.73	€ 346	07/11/2024	348	338	348	340	345.436	20@338.00	5@344.00	---	---	39	6	13,472.00	938,400.00	312	360	45103010
6,700,000	0.800	0.047	0.047	0.047	23/07/2024	29/05/2014	---	ΚΕΠΕΝΟΥ ΜΥΛΟΙ (ΚΟ)	1.92	---	1.92	07/11/2024	---	---	---	---	---	20@1.90	20.62	2023	---	---	---	12,864.00	1.35	2.26	45102020	
18,017,472	0.360	---	---	0.03	11/10/2024	28/08/2017	---	ΚΤΗΜΑ Κ. ΛΑΖΑΡΙΔΗ (ΚΟ)	1.7	---	1.7	07/11/2024	1.7	1.7	1.7	1.7	300@1.66	426@1.74	---	---	1,978	1	3,362.60	30,629.70	1.6	1.9	45101015	
21,364,000	1.12	---	0.4	---	21/08/2023	08/03/2023	---	ΛΑΜΨΑ (ΚΟ)	37.4	---	37.4	07/11/2024	---	---	---	---	500@37.40	75@38.40	---	---	---	---	---	799,013.60	28.4	39.8	40501025	
5,939,268	0.620	---	---	---	10/07/2003	03/01/2002	---	ΛΑΝΑΚΑΜ (ΚΟ)	0.89	---	0.89	07/11/2024	0.85	0.825	0.89	0.89	100@0.865	1680@0.890	---	---	2,724	13	2,383.85	5,285.95	0.815	1.18	40401020	
9,819,370	0.500	---	---	---	14/08/2007	09/01/2004	---	ΜΑΘΙΟΣ ΠΥΡΙΜΑΧΑ (ΚΟ)	0.65	---	0.65	07/11/2024	0.64	0.64	0.64	0.64	1350@0.588	213@0.640	---	---	87	1	55.68	6,382.59	0.62	1.3	55101000	
32,188,050	0.700	---	---	---	21/07/2008	20/01/2000	---	ΜΟΥΖΑΚΗΣ (ΚΟ)	0.69	---	0.69	07/11/2024	---	---	---	---	200@0.655	1520@0.700	---	---	---	---	---	22,209.75	0.595	0.92	55101020	
43,200,000	1.00	0.0824	---	0.0383	19/08/2024	13/09/2023	---	ΜΠΛΕ ΚΕΔΡΟΣ (ΚΟ)	3.68	---	3.68	07/11/2024	3.66	3.65	3.68	3.68	3.669	55@3.68	300@3.75	---	---	3,850	29	14,126.00	158,976.00	3.2	3.74	35102000
6,340,000	0.600	0.17	0.1	0.2	11/12/2023	11/01/2024	---	ΝΑΚΑΣ ΜΟΥΣΙΚΗ (ΚΟ)	3.12	---	3.12	07/11/2024	2.86	2.86	2.94	2.94	2.913	30@2.94	70@3.18	---	---	31	5	90.30	19,780.80	2.5	3.18	40401030
27,379,200	0.980	---	0.45	0.5001	01/08/2024	29/08/2022	---	ΠΛΑΣΤΙΚΑ ΚΡΗΤΗΣ (ΚΟ)	15	---	15	07/11/2024	---	---	---	---	40@13.90	1027@15.00	---	---	---	---	---	410,688.00	13.8	16.4	50203015	
255,494,534	2.71	0.279	0.255	0.247	14/06/2024	30/09/2021	---	ΠΡΟΝΤΕΑ (ΚΟ)	6.2	---	6.2	07/11/2024	6.3	6.3	6.3	6.3	27@6.25	300@6.55	---	---	205	2	1,291.50	1,584,066.11	5.7	8	35102000	
4,181,450	0.500	---	---	---	21/08/2000	05/03/2002	---	ΣΑΡΑΝΤΟΠΟΥΛΟΣ ΚΥΛ/ΜΥΛΟΙ (ΚΟ)	1.07	---	1.07	07/11/2024	---	---	---	---	---	569@1.17	---	---	---	---	---	---	4,474.15	0.965	1.17	45102020

Διαπραγματεύσιμα Αμοιβαία Κεφάλαια (Δ.Α.Κ.)

971,502	---	---	---	15/06/2016	---	ALPHA ETF FTSE Athex Large Cap	34.435	0.82	p	34.155	07/11/2024	34.155	34.145	34.445	34.435	34.247	100@34.40	11@35.50	---	---	3,346	16	114,590.17	---	31.58	38	12003
---------	-----	-----	-----	------------	-----	--------------------------------	--------	------	---	--------	------------	--------	--------	--------	--------	--------	-----------	----------	-----	-----	-------	----	------------	-----	-------	----	-------

Επιτήρηση

89,078,604	0.040	---	---	07/07/2010	16/01/2024	5160	FRIGOGLOSS (ΚΟ)	0.21	5.00	p	0.2	07/11/2024	0.218	0.21	0.218	0.21	0.213	8021@0.210	36769@0.220	---	2023	10,085	9	2,151.45	18,706.51	0.172	0.44	50204000	
13,191,620	0.620	---	---	04/08/2010	09/09/2002	5232	ΥΑΛCO - ΚΩΝΣΤΑΝΤΙΝΟΥ (ΚΟ)	0.162	---	0.162	07/11/2024	---	---	---	---	---	---	1000@0.146	---	---	---	---	---	---	2,137.04	0.146	0.208	40202020	
17,579,754	4.16	---	---	18/08/2006	02/08/2010	---	ΒΙΟΤΕΡ (ΚΟ)	0.294	---	0.294	07/11/2024	0.292	0.292	0.294	0.294	0.293	---	851@0.294	---	---	2,000	5	585.00	5,168.45	0.2	0.436	50101010		
54,654,600	0.050	---	---	01/07/1998	30/12/2022	5275	ΒΙΣ (ΚΟ)	0.132	---	0.132	07/11/2024	0.135	0.135	0.135	0.135	0.135	3500@0.124	618@0.145	---	2023	500	1	67.50	7,214.41	0.124	0.288	50203030		
51,754,364	0.300	---	---	23/12/2003	24/01/2007	5197	ΕΠΙΛΕΚΤΟΣ (ΚΟ)	0.132	---	0.132	31/10/2024	---	---	---	---	---	---	---	---	---	---	---	---	---	---	6,831.58	0.1	0.164	55101020
15,842,391	1.51	---	---	15/07/2009	12/05/2000	5141	ΜΠΗΤΡΟΣ ΣΥΜΜΕΤΟΧΙΚΗ (ΚΟ)	0.62	---	0.62	07/11/2024	---	---	---	---	---	---	---	630@0.595	---	---	---	---	---	---	9,822.28	0.41	0.755	55102010
24,319,250	0.300	---	---	09/07/2002	04/07/2007	5165	ΠΡΟΔΕΥΤΙΚΗ (ΚΟ)	0.26	---	0.26	07/11/2024	0.26	0.26	0.26	0.26	0.26	2442@0.264	3200@0.280	---	---	58	1	15.08	6,323.01	0.2	0.4	50101010		
28,438,268	0.070	---	---	21/08/2006	24/11/1999	5253	ΣΠΥΡΟΥ ΑΓΡ. ΟΙΚ. (ΚΟ)	0.127	---	0.127	07/11/2024	0.115	0.115	0.115	0.115	0.115	3030@0.115	480@0.138	---	---	460	1	52.90	3,611.66	0.115	0.252	45102010		
1,011,000	1.00	---	---	01/07/2004	11/12/2012	5193	ΤΡΙΑ ΑΛΦΑ (ΚΟ)	4.48	---	4.48	07/11/2024	---	---	---	---	---	52@4.04	85@4.48	---	2023	---	---	---	---	---	4,529.28	3.92	8.95	55101020

Κατάσταση σε Αναστολή

12,417,000	0.310	---	---	27/08/2019	28/08/2017	5233	MLS ΠΛΗΡΟΦΟΡΙΚΗ (ΚΟ)	0.57	---	0.57	12/05/2020	---	---	---	---	---	---	---	---	---	---	---	---	---	---	7,077.69	0.57	0.57	10101015	
65,326,268	0.530	---	---	04/07/2007	19/07/2006	4750	ΣΑΤΟ ΑΕ (ΚΟ)	0.028	---	0.028	05/09/2024	---	---	---	---	---	---	---	---	---	---	---	---	---	---	---	1,829.14	0.027	0.067	40202015
3,961,300	1.28	---	---	29/06/2004	03/08/2000	5248	ΔΟΥΡΟΣ (ΚΟ)	0.25	---	0.25	24/04/2023	---	---	---	---	---	---	---	---	---	---	---	---	---	---	---	990.33	0.25	0.25	40204020
10,203,575	0.730	---	---	16/07/2007	18/10/1999	---	ΦΙΕΡΑΤΕΣ (ΚΟ)	0.359	---	0.359	30/04/2024	---	---	---	---	---	---	---	---	---	---	---	---	---	---	---	3,663.08	0.335	0.538	55101020

Σημειώσεις Χρεογράφων

Κωδικός	Κείμενο σημείωσης
()	- Προσαρμοσμένα Μέρισματα λόγω διανομής Δωρεάν μετοχών.
*	- Τελευταία προσαρμοσμένη τιμή κλεισίματος.
[1]	- Καθαρά μερίσματα.
[2]	- Στη στήλη "Ημερ. Αποκοπής τελευταίου δικαιώματος" αναφέρεται η Ημερομηνία εισαγωγής για Νέες Εταιρείες.
[3]	- Η Χρηματιστηριακή αξία αναφέρεται στο σύνολο των μετοχών
[4]	- Η κωδικοποίηση των Κλάδων Οικονομικής Δραστηριότητας του Χ.Α. παρουσιάζονται στο Παράρτημα Α
[5]	- Η Χρηματιστηριακή Αξία αναφέρεται στο σύνολο των κατηγοριών μετοχών (εφόσον έχουν εισαχθεί περισσότερες της μιας κατηγορίες) και δεν αναφέρεται σε επιμέρους κατηγορίες μετοχών μιας εταιρείας.
[6]	- P/E μεγαλύτερο του 100
[7]	- Τελευταία εικόνα του Βιβλίου Εντολών πριν το τέλος της συνεδρίασης
[8]	- Στην Αξία Συναλλαγών των Μετοχών περιλαμβάνονται όλοι οι τύποι Πακέτων
4750	- Μεταφορά στην Κατηγορία Επιτήρησης από 8/4/2011.
5093	- Μεταφορά στην Κατηγορία Επιτήρησης από 8/4/2015.
5141	- Μεταφορά στην Κατηγορία Επιτήρησης από 10/05/2017.
5160	- Μεταφορά στην Κατηγορία Επιτήρησης από 15/04/2016.
5165	- Μεταφορά στην Κατηγορία Επιτήρησης από 15/02/2018.
5193	- Μεταφορά στην κατηγορία Επιτήρησης από 25/10/2018.
5197	- Μεταφορά στην κατηγορία Επιτήρησης από 07/11/2018.
5232	- Μεταφορά στην Κατηγορία Επιτήρησης από 08/04/2011.
5233	- Αναστολή διαπραγμάτευσης από 13/05/2020.
5248	- Μεταφορά στην κατηγορία Επιτήρησης από 06/09/2011.
5253	- Μεταφορά στην Επιτήρησης από 14/5/2021.
5275	- Μεταφορά στη Κατηγορία Επιτήρησης από 09/07/2020.

Στοιχεία Συναλλαγών Πακέτων

Χρεόγραφο	Όγκος πακέτου	Τιμή πακέτου	Αξία πακέτου	Ωρα έγκρισης	Σημείωση
ΕΘΝΙΚΗ ΤΡΑΠΕΖΑ (ΚΟ)	250,230	7.66	1,916,011.11	10:44:54	20
ΕΘΝΙΚΗ ΤΡΑΠΕΖΑ (ΚΟ)	200,000	7.65	1,530,400.00	10:50:46	20
ALPHA ΥΠΗΡΕΣΙΩΝ ΣΥΜΜ (ΚΟ)	300,000	1.47	441,600.00	11:16:12	20
ΕΘΝΙΚΗ ΤΡΑΠΕΖΑ (ΚΟ)	250,000	7.63	1,907,500.00	11:16:21	20
ALPHA ΥΠΗΡΕΣΙΩΝ ΣΥΜΜ (ΚΟ)	335,226	1.47	491,944.16	11:25:37	20
ΕΘΝΙΚΗ ΤΡΑΠΕΖΑ (ΚΟ)	200,000	7.63	1,526,000.00	11:27:38	20
ΠΕΙΡΑΙΩΣ FINANCIAL HOLD (ΚΟ)	150,000	3.74	560,250.00	11:53:35	20
EUROBANK HOLDINGS (ΚΟ)	1,998,999	2.03	4,061,965.97	12:40:16	20
EUROBANK HOLDINGS (ΚΟ)	1,847,474	2.03	3,754,067.17	12:43:06	20
ΕΘΝΙΚΗ ΤΡΑΠΕΖΑ (ΚΟ)	161,144	7.52	1,211,802.88	13:16:10	20
ΕΘΝΙΚΗ ΤΡΑΠΕΖΑ (ΚΟ)	148,731	7.54	1,121,431.74	13:17:01	20
ΠΕΙΡΑΙΩΣ FINANCIAL HOLD (ΚΟ)	283,000	3.76	1,062,948.00	13:26:56	20
ΟΠΑΠ (ΚΟ)	54,534	15.08	822,100.05	13:37:28	20
ΜΟΤΟΡ ΟΪΛ (ΚΟ)	20,000	19.80	396,000.00	13:52:36	20
ΠΕΙΡΑΙΩΣ FINANCIAL HOLD (ΚΟ)	700,335	3.77	2,638,161.95	14:08:28	20
TITAN CEMENT (ΚΑ)	14,695	33.30	489,343.50	14:10:43	20
ΕΘΝΙΚΗ ΤΡΑΠΕΖΑ (ΚΟ)	42,847	7.53	322,637.91	15:16:33	20
ALPHA ΥΠΗΡΕΣΙΩΝ ΣΥΜΜ (ΚΟ)	500,000	1.50	748,500.00	15:22:35	20
ΕΘΝΙΚΗ ΤΡΑΠΕΖΑ (ΚΟ)	69,100	7.53	520,115.70	15:43:46	20
ΠΕΙΡΑΙΩΣ FINANCIAL HOLD (ΚΟ)	150,000	3.82	573,000.00	15:58:09	20
ALPHA ΥΠΗΡΕΣΙΩΝ ΣΥΜΜ (ΚΟ)	700,000	1.50	1,050,000.00	16:12:41	20
ALPHA ΥΠΗΡΕΣΙΩΝ ΣΥΜΜ (ΚΟ)	700,000	1.50	1,048,950.00	16:17:43	20
ΕΘΝΙΚΗ ΤΡΑΠΕΖΑ (ΚΟ)	154,475	7.53	1,162,887.80	16:34:02	20
ΕΘΝΙΚΗ ΤΡΑΠΕΖΑ (ΚΟ)	45,176	7.53	339,994.58	16:35:44	20
COCA-COLA HBC AG (ΚΟ)	10,000	33.78	337,800.00	16:36:38	20
ALPHA ΥΠΗΡΕΣΙΩΝ ΣΥΜΜ (ΚΟ)	250,000	1.50	375,750.00	16:41:52	20
EUROBANK HOLDINGS (ΚΟ)	250,000	2.05	511,500.00	16:49:18	20
ΜΟΤΟΡ ΟΪΛ (ΚΟ)	20,000	19.81	396,200.00	16:51:29	20
ΕΘΝΙΚΗ ΤΡΑΠΕΖΑ (ΚΟ)	700,000	7.52	5,261,200.00	17:13:29	20
ΠΕΙΡΑΙΩΣ FINANCIAL HOLD (ΚΟ)	190,000	3.81	723,900.00	17:13:55	20

Σημειώσεις πακέτων

- 9 - Μέθοδος 6-1 / Ειδική Χρέωση
- 10 - Μέθοδος 6-1 / Ειδική Χρέωση, Αυθημερόν Διακανονισμός
- 14 - Μέθοδος 6-3 / Πακέτο Αποκατάστασης, Ατελής αγορά και Πώληση
- 18 - Μέθοδος 6-2 / SPOT 1
- 19 - Μέθοδος 6-2 / SPOT 2
- 20 - Μέθοδος 6-1 και Μέθοδος 6-1 Αυθημερόν Διακανονισμός
- 21 - Άλλη Προσυμφωνημένη

Στοιχεία Συναλλαγών Δικαιωμάτων

Ημερ. αποκοπής	Έναρξη εξάσκησης	Λήξη εξάσκησης	Λήξη διαπραγμάτευσης	Δικαιώματα	Κατωτ Τιμή	Ανωτ Τιμή	Τιμή κλεισ.	Τελευταία ζήτηση	Τελευταία προσφορά	Όγκος	Πράξεις	Αξία Συναλλαγών
----------------	------------------	----------------	----------------------	------------	------------	-----------	-------------	------------------	--------------------	-------	---------	-----------------

Δεν υπάρχουν Συναλλαγές Δικαιωμάτων.

Στοιχεία Συναλλαγών Εκποιήσεων

Χρεόγραφα	Τύπος Χρεογράφου	Όγκος Συναλλαγών	Αριθμός Πράξεων	Αξία Συναλλαγών	Σημείωση
-----------	------------------	------------------	-----------------	-----------------	----------

Δεν πραγματοποιήθηκαν Εκποιήσεις Μετοχών.

Σημειώσεις Εκποιήσεων

- Δημόσιος Ανοικτός Πλειστηριασμός
- Εκποίηση Ενσώματων Ονομαστικών Μετοχών
- Εκποίηση Αδιάθετων Κλασματικών Υπολοίπων

Στοιχεία Ενεργητικού Διαπραγματεύσιμων Αμοιβαίων Κεφαλαίων (Δ.Α.Κ.)

	Ημερομηνία συναλλαγών	Δημιουργία / Εξαγορά	Αριθ. Μερ. (T-1)	Νέα Μερ. (T-1)	Εξαγορασθ. Μερ. (T-1)	Μερίδια (T) [1]	Αξία Ενεργητικού [2]	Καθαρή Τιμή	Μέρισμα /Μερίδιο	Ημερ. Αποκοπής
ALPHA ETF FTSE Athex Large Cap	08/11/2024	5,000	971,502	---	---	971,502	33,159,910.00	34.1326	1.35	01/07/2024

Σημειώσεις Δ.Α.Κ.

[1] - Αριθμ. μεριδίων (T) = Αριθμ. μεριδίων (T-1) + Νεοεκδιθέντα μερίδια (T-1) - Εξαγορασθέντα μερίδια (T-1)

[2] - Περιλαμβάνονται και τα μερίδια που δημιουργήθηκαν / εξαγοράσθηκαν την ημέρα T-1.

Περιγραφή	Στοιχεία
Όνομασία Δ.Α.Κ.	ALPHA ETF FTSE Athex Large Cap
Σύμβολο Δ.Α.Κ. (GR)	ΑΔΑΚ
Σύμβολο Δ.Α.Κ. (EN)	AETF
ISIN Δ.Α.Κ.	GRF000153004
Κατηγορία Διαπραγμάτευσης	Διαπραγματεύσιμα Αμοιβαία Κεφάλαια (Δ.Α.Κ.)
Τύπος Δ.Α.Κ.	Μετοχών
Τρόπος διαχείρισης	Παθητικός
Επενδυτική Στρατηγική	Σκοπός της επενδυτικής πολιτικής του Αμοιβαίου Κεφαλαίου είναι η αναπαραγωγή της αποδόσεως του Δείκτη FTSE/X.A. Large Cap του Χρηματιστηρίου Αθηνών σε όρους Ευρώ, ακολουθώντας πλήρως και πανομοιότυπως τη σύνθεση του υποκείμενου Δείκτη.
Εκδότης	ΑΛΦΑ ASSET MANAGEMENT Α.Ε.Δ.Α.Κ.
Εταιρεία Διαχείρισης	ΑΛΦΑ ASSET MANAGEMENT Α.Ε.Δ.Α.Κ.
Ειδικοί Διαπραγματευτές	ΑΛΦΑ FINANCE Α.Χ.Ε.Π.Ε.Υ., ΕΘΝΙΚΗ ΧΡΗΜΑΤΙΣΤΗΡΙΑΚΗ Α.Χ.Ε.Π.Ε.Υ.
Θεματοφύλακας	ΑΛΦΑ ΤΡΑΠΕΖΑ Α.Ε.
Σύμβολο Δείκτη (GR)	FTSE
Σύμβολο Δείκτη (EN)	FTSE
Όνομασία Δείκτη	FTSE/X.A. Large Cap
ISIN Δείκτη	GRI99201A006
Κλάσμα Δείκτη [1]	1/100
Αρχική Τιμή Μεριδίου	21.76
Συνολικός Αριθμός Μεριδίων [2]	971,502
Ημερομηνία πρώτης Έκδοσης	14/01/2008
Ημερομηνία έναρξης Διαπραγμάτευσης	24/01/2008
Νόμισμα Διαπραγμάτευσης	ΕΥΡΩ
Νόμισμα Ενεργητικού	ΕΥΡΩ
Αρχική Αξία Ενεργητικού [3]	3,000,000.00
Αριθμ. Μεριδίων για Δημιουργία-Εξαγορά [4]	5,000
Αμοιβή Διαχείρισης	0.375

Σημειώσεις Δ.Α.Κ.

[1] - Το κλάσμα της τιμής του δείκτη που αποτελεί η τιμή της πρώτης έκδοσης

[2] - Ο αριθμός μεριδίων που διαπραγματεύθηκαν στο Χρηματιστήριο την ημέρα T


[3] - Η αξία του ενεργητικού κατά την έκδοση

[4] - Ο αριθμός μεριδίων που απαιτείται κατά τη διαδικασία δημιουργίας εξαγοράς

08/11/2024

Ανακοινώσεις

Η.Δ.Τ.



ΑΝΑΚΟΙΝΩΣΕΙΣ

ΕΤΑΙΡΙΚΑ ΓΕΓΟΝΟΤΑ

ΤΕΡΝΑ ΕΝΕΡΓΕΙΑΚΗ Α.Β.Ε.Τ.Ε.

Εισάγονται προς διαπραγμάτευση στο Χρηματιστήριο Αθηνών οι 250.000 νέες (ΚΟ) μετοχές της εταιρίας «**ΤΕΡΝΑ ΕΝΕΡΓΕΙΑΚΗ Α.Β.Ε.Τ.Ε.**» (GRS496003005), που προέκυψαν από αύξηση μετοχικού κεφαλαίου λόγω κεφαλαιοποίησης αποθεματικού για δωρεάν διάθεση μετοχών σε στελέχη της εταιρίας. Από την ίδια ημερομηνία, το νέο σύνολο εισηγμένων μετοχών της εταιρίας στο Χρηματιστήριο Αθηνών ανέρχεται σε 118.355.090 (ΚΟ) μετοχές.

BANK OF CYPRUS HOLDINGS PLC

Πάύει η διαπραγμάτευση και διαγράφονται από το Χρηματιστήριο Αθηνών οι 288.023 ίδιες (ΚΟ) μετοχές της εταιρίας «**BANK OF CYPRUS HOLDINGS PLC**» (IE00BD5B1Y92). Από την ίδια ημερομηνία, το σύνολο των μετοχών της εταιρίας που είναι διαπραγματεύσιμες στο Χρηματιστήριο Αθηνών ανέρχεται σε 441.909.711 (ΚΟ) μετοχές.

ΓΝΩΣΤΟΠΟΙΗΣΕΙΣ ΕΤΑΙΡΕΙΩΝ

From: KPI-KPI A.E.
Posted At: 07 November 2024 16:26
Conversation: Ανακοίνωση Απόκτησης Ιδίων Μετοχών
Posted To: DOLAnnouncements2
Subject: Ανακοίνωση Απόκτησης Ιδίων Μετοχών

Η Εταιρεία με την επωνυμία «ΚΡΙ-ΚΡΙ ΒΙΟΜΗΧΑΝΙΑ ΓΑΛΑΚΤΟΣ ΑΝΩΝΥΜΗ ΒΙΟΜΗΧΑΝΙΚΗ & ΕΜΠΟΡΙΚΗ ΕΤΑΙΡΙΑ», με Α.Φ.Μ. 094289571 και αριθ. Γ.Ε.ΜΗ. 113772252000 [εφεξής η «**Εταιρεία**»], ανακοινώνει ότι, κατ' εφαρμογή της από 02.07.2024 απόφασης της Τακτικής Γενικής Συνέλευσης, την 06.11.2024 απέκτησε μέσω του Χρηματιστηρίου Αθηνών 1.250 ίδιες μετοχές με τιμή κτήσης 13,99 ευρώ ανά μετοχή, συνολικής αξίας 17.487,50 ευρώ.

Οι αποκτήσεις αυτές πραγματοποιήθηκαν μέσω του μέλους του Χρηματιστηρίου Αθηνών με την επωνυμία Εθνική Χρηματιστηριακή Α.Ε.Π.Ε.Υ. Μετά και την προαναφερόμενη απόκτηση, η Εταιρεία κατέχει συνολικά 66.277 ίδιες μετοχές, ήτοι ποσοστό 0,200% του συνόλου των μετοχών της Εταιρείας.

Η ανακοίνωση εκδίδεται σύμφωνα με τον Κανονισμό (ΕΕ) αριθ. 596/2014 και τον κατ' εξουσιοδότηση Κανονισμό (ΕΕ) 2016/1052.

From: ΕΛΙΝΟΙΛ Α.Ε
Posted At: 07 November 2024 17:15
Conversation: ΓΝΩΣΤΟΠΟΙΗΣΗ ΑΛΛΑΓΗΣ ΑΝΩΤΑΤΩΝ ΔΙΕΥΘΥΝΤΙΚΩΝ ΣΤΕΛΕΧΩΝ
Posted To: DOLAnnouncements2
Subject: ΓΝΩΣΤΟΠΟΙΗΣΗ ΑΛΛΑΓΗΣ ΑΝΩΤΑΤΩΝ ΔΙΕΥΘΥΝΤΙΚΩΝ ΣΤΕΛΕΧΩΝ

Ανακοίνωση ορισμού Διευθυντή Στρατηγικής & Οικονομικών

Η «ΕΛΙΝΟΙΛ ΕΛΛΗΝΙΚΗ ΕΤΑΙΡΙΑ ΠΕΤΡΕΛΑΙΩΝ Α.Ε», σύμφωνα με το άρθρο 17 παρ. 1 του Κανονισμού 596/2014 του Ευρωπαϊκού Κοινοβουλίου και το άρθρο 2 της απόφασης 3/347/12.7.2005 του Δ.Σ. της Επιτροπής Κεφαλαιαγοράς, προς ενημέρωση του επενδυτικού κοινού γνωστοποιεί με την παρούσα σε αυτό, ότι , και δυνάμει της από 6.11.2024 απόφασης του Διοικητικού Συμβουλίου της Εταιρίας, ο κ. Μπαλέζος Σπύρος του Παναγιώτη ορίστηκε ως Διευθυντής Στρατηγικής & Οικονομικών της Εταιρίας. Η κα Τσαχάκη Μαρία θα συνεχίσει να ασκεί τα καθήκοντα της ως Διευθύντρια Λογιστηρίου και Αναπληρώτρια Οικονομική Διευθύντρια.

Ο κ. Σπύρος Μπαλέζος γεννήθηκε το 1968 στην Αθήνα. Είναι απόφοιτος του Harvard Extension School με ειδίκευση στο Corporate Finance, κάτοχος M.B.A. από το Southern New Hampshire University στις Η.Π.Α. και κάτοχος B.Sc. στο Marketing από το American College of Greece (Deree). Από το 1994, εργάζεται στον κλάδο των πετρελαιοειδών, κατέχοντας διάφορες επιτελικές θέσεις στις εταιρείες AVIN OIL A.E., ΜΟΤΟΡ ΟΪΛ (ΕΛΛΑΣ) Α.Ε., και CORAL A.E. του Ομίλου ΜΟΤΟΡ ΟΪΛ. Διαθέτει εμπειρία άνω των 25 ετών σε εισηγμένες εταιρείες του Ελληνικού Χρηματιστηρίου και ήταν μέλος του Διοικητικού Συμβουλίου της Coral A.E. την περίοδο 2010-2019. Από το 2019 έως το 2023, διετέλεσε Group Chief Financial Officer της Coral για την Ελλάδα, τα Βαλκάνια και την Κύπρο. Το 2024, εντάχθηκε στον Όμιλο ΕΛΙΝ.

Το Διοικητικό Συμβούλιο

07.11.2024

[Ανκοίνωση](#)

From: EUROBANK ERGASIAS ΥΠΗΡΕΣΙΩΝ
Posted At: 07 November 2024 17:23
Conversation: Δελτίο Τύπου και Παρουσίαση των Οικονομικών Αποτελεσμάτων Εννεαμήνου 2024
Posted To: DOLAnnouncements2
Subject: Δελτίο Τύπου και Παρουσίαση των Οικονομικών Αποτελεσμάτων Εννεαμήνου 2024

07 Νοεμβρίου 2024

Επισυνάπτεται Δελτίο Τύπου και Παρουσίαση προς τους Αναλυτές και το Επενδυτικό Κοινό, των Οικονομικών Αποτελεσμάτων Εννεαμήνου 2024 της Eurobank Ergasias Υπηρεσιών και Συμμετοχών Ανώνυμης Εταιρεία, τα οποία είναι διαθέσιμα στην ιστοσελίδα της Εταιρείας και στην ιστοσελίδα των Ελληνικών Χρηματιστηρίων – Χρηματιστήριο Αθηνών (<https://www.athexgroup.gr>).

[Δελτίο Τύπου Οικονομικών Αποτελεσμάτων Εννεαμήνου 2024 Presentation](#)

From: MEVACO A.B.E.E.

Posted At: 07 November 2024 17:28

Conversation: Κατάρτιση σύμβασης για την παραγωγή και προμήθεια σταθερών μεταλλικών βάσεων Φ/Β Πάρκου που υλοποιείται στη Περιφέρεια της Πελοποννήσου

Posted To: DOLAnnouncements2

Subject: Κατάρτιση σύμβασης για την παραγωγή και προμήθεια σταθερών μεταλλικών βάσεων Φ/Β Πάρκου που υλοποιείται στη Περιφέρεια της Πελοποννήσου

Κατάρτιση σύμβασης για την παραγωγή και προμήθεια σταθερών μεταλλικών βάσεων Φ/Β Πάρκου που υλοποιείται στη Περιφέρεια της Πελοποννήσου. Η Ανώνυμη Εταιρεία με την επωνυμία «MEVACO ΜΕΤΑΛΛΟΥΡΓΙΚΗ ΑΝΩΝΥΜΗ ΒΙΟΜΗΧΑΝΙΚΗ ΚΑΙ ΕΜΠΟΡΙΚΗ ΕΤΑΙΡΕΙΑ» και τον διακριτικό τίτλο «MEVACO Α.Ε.» (εφεξής «Εταιρεία»), σύμφωνα με τις διατάξεις του άρθρου 4.1.3.1 του Κανονισμού του Χ.Α. και του άρθρου 17 παρ. 1 του Κανονισμού (ΕΕ) 596/2014 του Ευρωπαϊκού Κοινοβουλίου και του Συμβουλίου της 16ης Απριλίου 2014 και της με αριθμό 25 (σημείο 6) Αποφάσεως της Διοικούσας επιτροπής Χρηματιστηριακών αγορών του Χρηματιστηρίου Αθηνών, γνωστοποιεί προς το επενδυτικό κοινό ότι συνήψε σύμβαση με μεγάλη κατασκευαστική εταιρεία για την κατασκευή-παραγωγή και προμήθεια σταθερών μεταλλικών βάσεων στήριξης Φωτοβολταϊκών Πανέλων Φ/Β Πάρκου που υλοποιείται στην ευρύτερη περιοχή της Περιφέρειας Πελοποννήσου, συνολικής εκτιμώμενης συμβατικής αξίας 5,3 εκ. Ευρώ περίπου. Με βάση το συμφωνηθέν χρονοδιάγραμμα και το πλάνο ανάπτυξης και εγκατάστασης του Φ/Β πάρκου, η παραγωγή και η παράδοση των ως άνω σταθερών μεταλλικών βάσεων στήριξης, αναμένεται να ολοκληρωθεί εντός του πρώτου εξαμήνου της επόμενης χρήσης (2025). Η κατάρτιση και της ως άνω συμβάσεως επιβεβαιώνει την πολυσχιδή παραγωγική ικανότητα και την ευελιξία του επιχειρηματικού μοντέλου της Εταιρείας, την αποδεδειγμένη μακρά εμπειρία και την υψηλή τεχνογνωσία που διαθέτει και αποδεικνύει για μια ακόμη φορά με τον πλέον emphatic τρόπο την διαχρονική αξιοπιστία αυτής στην επιτυχή, αποτελεσματική και ταχύτατη εκτέλεση σημαντικών έργων στον τομέα των Φ/Β Πάρκων, τα οποία διακρίνονται για τις αυστηρές προδιαγραφές, τις υψηλές ποιοτικές απαιτήσεις και τα καινοτόμα τεχνικά χαρακτηριστικά τους.

Νοεμβρίου 2024 Για την «MEVACO Α.Ε.»

Ασπρόπυργος, 7

From: ΜΟΤΟΔΥΝΑΜΙΚΗ Α.Ε.Ε.
Posted At: 07 November 2024 17:34
Conversation: ΑΝΑΚΟΙΝΩΣΗ ΡΥΘΜΙΖΟΜΕΝΗΣ ΠΛΗΡΟΦΟΡΙΑΣ ΤΟΥ Ν. 3556/2007: Γνωστοποίηση συναλλαγών
Posted To: DOLAnnouncements2
Subject: ΑΝΑΚΟΙΝΩΣΗ ΡΥΘΜΙΖΟΜΕΝΗΣ ΠΛΗΡΟΦΟΡΙΑΣ ΤΟΥ Ν. 3556/2007: Γνωστοποίηση συναλλαγών

ΑΝΑΚΟΙΝΩΣΗ ΓΝΩΣΤΟΠΟΙΗΣΗΣ ΣΥΝΑΛΛΑΓΩΝ

σύμφωνα με τις διατάξεις του Κανονισμού 596/2014 του Ευρωπαϊκού Κοινοβουλίου και του Συμβουλίου

Η ανώνυμη εταιρία με την επωνυμία «**ΕΜΠΟΡΙΚΗ ΕΙΣΑΓΩΓΙΚΗ ΑΥΤΟΚΙΝΗΤΩΝ, ΔΙΤΡΟΧΩΝ ΚΑΙ ΜΗΧΑΝΩΝ ΘΑΛΑΣΣΗΣ ΑΝΩΝΥΜΗ ΕΜΠΟΡΙΚΗ ΕΤΑΙΡΙΑ**» και το διακριτικό τίτλο «**ΜΟΤΟΔΥΝΑΜΙΚΗ Α.Ε.Ε.**» (εφεξής: «**Εταιρία**») ανακοινώνει, σύμφωνα με τις διατάξεις του Κανονισμού 596/2014 του Ευρωπαϊκού Κοινοβουλίου και του Συμβουλίου και τις λοιπές ισχύουσες διατάξεις, ότι στις 05.11.2024, ο Πρόεδρος του Διοικητικού Συμβουλίου και Διευθύνων Σύμβουλος της Εταιρίας, κ. Πάρης Κυριακόπουλος, υπόχρεο πρόσωπο βάσει του Κανονισμού (ΕΕ) 596/2014 του Ευρωπαϊκού Κοινοβουλίου και του Συμβουλίου, γνωστοποίησε στην Εταιρία τα παρακάτω:

- Στις 29.10.2024 προέβη στην αγορά 1.000 κοινών ονομαστικών μετά ψήφου μετοχών της Εταιρίας, συνολικής αξίας €2.600,00 με μέση τιμή κτήσης €2,60
- Στις 30.10.2024 προέβη στην αγορά 3.000 κοινών ονομαστικών μετά ψήφου μετοχών της Εταιρίας, συνολικής αξίας €7.775,00 με μέση τιμή κτήσης €2,59
- Στις 31.10.2024 προέβη στην αγορά 1.000 κοινών ονομαστικών μετά ψήφου μετοχών της Εταιρίας, συνολικής αξίας €2.600,00 με μέση τιμή κτήσης €2,60

[Εταιρική Ανακοίνωση 07_11_2024](#)

From: ΕΘΝΙΚΗ ΤΡΑΠΕΖΑ ΤΗΣ ΕΛΛΑΔΟΣ Α.Ε.
Posted At: 07 November 2024 17:36
Conversation: ΔΕΛΤΙΟ ΤΥΠΟΥ - Αποτελέσματα Εννεαμήνου 2024
Posted To: DOLAnnouncements2

Subject: ΔΕΛΤΙΟ ΤΥΠΟΥ - Αποτελέσματα Εννεαμήνου 2024

ΔΕΛΤΙΟ ΤΥΠΟΥ - Αποτελέσματα Εννεαμήνου 2024

Επισυνάπτεται και η σχετική παρουσίαση των αποτελεσμάτων

[ΔΕΛΤΙΟ ΤΥΠΟΥ - Αποτελέσματα Εννεαμήνου 2024
3Q24 Financial Results](#)

From: PROFILE A.E.B.E.
Posted At: 07 November 2024 17:42
Conversation: Ανακοίνωση Ρυθμιζόμενης Πληροφορίας του ν. 3556/2007: Γνωστοποίηση για μεταβολή ποσοστού μετοχών σε επίπεδο δικαιωμάτων ψήφου
Posted To: DOLAnnouncements2
Subject: Ανακοίνωση Ρυθμιζόμενης Πληροφορίας του ν. 3556/2007: Γνωστοποίηση για μεταβολή ποσοστού μετοχών σε επίπεδο δικαιωμάτων ψήφου

Η Ανώνυμη Εταιρεία με την επωνυμία «PROFILE **ΑΝΩΝΥΜΟΣ ΕΜΠΟΡΙΚΗ ΚΑΙ ΒΙΟΜΗΧΑΝΙΚΗ ΕΤΑΙΡΕΙΑ ΠΛΗΡΟΦΟΡΙΚΗΣ**» και τον διακριτικό τίτλο «PROFILE SYSTEMS & SOFTWARE A.E.» (καλουμένη εφεξής ως «Εταιρεία»), ανακοινώνει σύμφωνα με τον ν. 3556/2007 (άρθρα 9, 14 και 21) , σε συνδυασμό με την Απόφαση 1/434/3.7.2007 , όπως αυτή τροποποιήθηκε με την με αριθμ. 12/754/14.4.2016 απόφαση της και ισχύει σήμερα και την Εγκύκλιο με αριθμό 33 της Επιτροπής Κεφαλαιαγοράς , ότι σύμφωνα με τη σχετική γνωστοποίηση που υπεβλήθη στην Εταιρεία την 5.11.2024 , δυνάμει του σχετικού Εντύπου Γνωστοποίησης Σημαντικών Μεταβολών Δικαιωμάτων Ψήφου, η μέτοχος Norges Bank προέβη την 1.11.2024, σε πώληση κοινών, ονομαστικών με δικαίωμα ψήφου μετοχών της Εταιρείας, με αποτέλεσμα το ποσοστό της εν λόγω μετόχου να κατέλθει το όριο του 5% του συνόλου των δικαιωμάτων ψήφου της Εταιρείας (άρθρο 9 παράγραφος 1 ν. 3556/2007).

Κατόπιν τούτου ο αριθμός των δικαιωμάτων ψήφου της ως άνω μετόχου ανέρχεται σε 1.205.932 (ποσοστό 4,90%) επί του συνολικού αριθμού δικαιωμάτων ψήφου της Εταιρείας (24.586.446 κοινές ονομαστικές μετά ψήφου μετοχές).

Η παρούσα ανακοίνωση δημοσιοποιείται σύμφωνα με τις διατάξεις του ν. 3556/2007 και έχει αναρτηθεί στην ιστοσελίδα της Εταιρείας .

Νέα Σμύρνη , 7 Νοεμβρίου 2024

Για την «PROFILE SYSTEMS & SOFTWARE A.E.»

From: ΕΛΛΑΚΤΩΡ Α.Ε.
Posted At: 07 November 2024 18:25
Conversation: ΑΓΟΡΑ ΙΔΙΩΝ ΜΕΤΟΧΩΝ
Posted To: DOLAnnouncements2

Subject: ΑΓΟΡΑ ΙΔΙΩΝ ΜΕΤΟΧΩΝ

Ανακοίνωση - Αγορά ιδίων μετοχών

Η εταιρεία με την επωνυμία «ΕΛΛΑΚΤΩΡ ΑΝΩΝΥΜΗ ΕΤΑΙΡΕΙΑ» και τον διακριτικό τίτλο «ΕΛΛΑΚΤΩΡ Α.Ε.» (εφεξής η «Εταιρεία») ανακοινώνει ότι, σε εκτέλεση της από 22.06.2023 απόφασης της Τακτικής Γενικής Συνέλευσης των μετόχων της και της από 14.09.2023 σχετικής απόφασης του Διοικητικού Συμβουλίου της, προέβη την 07.11.2024, μέσω του μέλους του Χρηματιστηρίου Αθηνών, ΤΡΑΠΕΖΑ ΟΡΤΙΜΑ BANK ΑΕ, σε αγορά 20.000 ιδίων μετοχών, με μέση τιμή κτήσης 1,7222 ευρώ ανά μετοχή, συνολικής αξίας 34.443,24 ευρώ.

Μετά και την προαναφερόμενη απόκτηση, η ΕΛΛΑΚΤΩΡ ΑΕ κατέχει συνολικά 40.000 ίδιες μετοχές, ήτοι ποσοστό 0,011% του συνόλου των μετοχών της Εταιρείας.

Η ανακοίνωση εκδίδεται σύμφωνα με τον Κανονισμό (ΕΕ) αριθ. 596/2014 του Ευρωπαϊκού Κοινοβουλίου και του Συμβουλίου, τον κατ' εξουσιοδότηση Κανονισμό (ΕΕ) 2016/1052 της Επιτροπής και τον Κανονισμό του Χρηματιστηρίου Αθηνών.

Κηφισιά 07.11.2024

[Αγορά Ιδίων Μετοχών](#)

From: QUALITY & RELIABILITY A.B.E.E.
Posted At: 07 November 2024 18:39
Conversation: ΓΝΩΣΤΟΠΟΙΗΣΗ ΑΛΛΑΓΗΣ ΣΥΝΘΕΣΗΣ ΔΙΟΙΚΗΤΙΚΟΥ
ΣΥΜΒΟΥΛΙΟΥ
Posted To: DOLAnnouncements2
Subject: ΓΝΩΣΤΟΠΟΙΗΣΗ ΑΛΛΑΓΗΣ ΣΥΝΘΕΣΗΣ ΔΙΟΙΚΗΤΙΚΟΥ
ΣΥΜΒΟΥΛΙΟΥ

Η Διοίκηση της εταιρείας με την επωνυμία "QUALITY & RELIABILITY ΑΕ" ενημερώνει το επενδυτικό κοινό ότι κατά τη συνεδρίαση του Διοικητικού Συμβουλίου της 06/11/2024 το Δ.Σ ανασυγκροτήθηκε σε σώμα ως ακολούθως:

1. **ΠΑΝΑΓΙΩΤΗΣ ΠΑΣΧΑΛΑΚΗΣ** του Κωνσταντίνου, Διευθύνων Σύμβουλος-Εκτελεστικό Μέλος
2. **ΣΟΦΙΑ ΣΩΤΗΡΑΚΟΥ** του Τριάντη, Πρόεδρος του ΔΣ- Μη Εκτελεστικό Μέλος,
3. **ΕΙΡΗΝΗ ΝΙΚΟΛΟΠΟΥΛΟΥ** του Αλεξάνδρου, Αντιπρόεδρος – Ανεξάρτητο μη Εκτελεστικό Μέλος
4. **PARAS BAROT** του Ashvinbhai, Ανεξάρτητο μη Εκτελεστικό Μέλος
5. **ΧΑΡΑΛΑΜΠΟΣ ΤΑΜΠΟΥΡΑΚΗΣ** του Γεωργίου, Μη Εκτελεστικό Μέλος
6. **ΑΠΟΣΤΟΛΟΣ ΤΟΥΡΚΑΝΤΩΝΗΣ** του Ιωάννη, Ανεξάρτητο Μη Εκτελεστικό Μέλος

Σημειώνεται ότι η θητεία του Διοικητικού Συμβουλίου έχει ορισθεί τριετής από της εκλογής του από την Τακτική Γενική Συνέλευση της 19ης Ιουλίου 2024.

Μαρούσι, 06/11/2024

Το Διοικητικό Συμβούλιο της Q & R

From: CENERGY HOLDINGS

Posted At: 07 November 2024 19:10

Conversation: Η Hellenic Cables υπέγραψε σύμβαση για την υποβρύχια διασύνδεση των νησιών του Ιονίου

Posted To: DOLAnnouncements2

Subject: Η Hellenic Cables υπέγραψε σύμβαση για την υποβρύχια διασύνδεση των νησιών του Ιονίου

Δείτε την ανακοίνωση

[Η Hellenic Cables υπέγραψε σύμβαση για την υποβρύχια διασύνδεση των νησιών του Ιονίου](#)

From: ΓΡ. ΣΑΡΑΝΤΗΣ Α.Β.Ε.Ε.
Posted At: 08 November 2024 07:53
Conversation: Αγορά Ιδίων Μετοχών
Posted To: DOLAnnouncements2

Subject: Αγορά Ιδίων Μετοχών

Αθήνα, 8 Νοεμβρίου 2024

Ανακοίνωση Αγοράς Ιδίων Μετοχών

Η εταιρεία ΓΡ. ΣΑΡΑΝΤΗΣ Α.Β.Ε.Ε. ανακοινώνει ότι, κατ' εφαρμογή της από 23.04.2024 σχετικής απόφασης της Τακτικής Γενικής Συνέλευσης των Μετόχων της, προέβη την 7^η Νοεμβρίου 2024 σε αγορά 1.980 ιδίων μετοχών με μέση τιμή κτήσης 11,00 ευρώ ανά μετοχή και συνολική αξία συναλλαγής 21.784,66 ευρώ.

Μετά και την προαναφερόμενη αγορά, η εταιρεία κατέχει συνολικά 2.755.158 ίδιες μετοχές, ήτοι ποσοστό 4,12% του συνόλου των μετοχών της εταιρείας.

Η ανακοίνωση εκδίδεται σύμφωνα με το άρθρο 49 του Ν. 4548/2018 και κατ' εφαρμογή του υπ' αριθμ. 596/2014 Κανονισμού του Ευρωπαϊκού Κοινοβουλίου και Συμβουλίου και του κατ' εξουσιοδότηση Κανονισμού (ΕΕ) 2016/1052.

[Αγορά Ιδίων Μετοχών](#)

From: ALPHA ΥΠΗΡΕΣΙΩΝ ΚΑΙ ΣΥΜΜΕΤΟΧΩΝ Α.Ε.
Posted At: 08 November 2024 07:58
Conversation: Αποτελέσματα Γ' τριμήνου 2024
Posted To: DOLAnnouncements2

Subject: Αποτελέσματα Γ' τριμήνου 2024

Αποτελέσματα Γ' τριμήνου 2024

[ΔΕΛΤΙΟ ΤΥΠΟΥ Q3 2024
Alpha Bank Q3 2024 Results
presentation](#)

From: BANK OF CYPRUS HOLDINGS PLC

Posted At: 08 November 2024 09:01

Conversation: Συναλλαγές Ιδίων Μετοχών

Posted To: DOLAnnouncements2

Subject: Συναλλαγές Ιδίων Μετοχών

Δείτε την
ανακοίνωση.

[Ανακοίνωση](#)

From: ΜΟΤΟΡ ΟΪΛ Α.Ε.
Posted At: 08 November 2024 09:21
Conversation: Ρυθμιζόμενη Πληροφορία: Αγορές Ιδίων Μετοχών
(Απόφαση ΕΓΣ 11/10/2023)
Posted To: DOLAnnouncements2
Subject: Ρυθμιζόμενη Πληροφορία: Αγορές Ιδίων Μετοχών
(Απόφαση ΕΓΣ 11/10/2023)

Η ΜΟΤΟΡ ΟΙΛ (ΕΛΛΑΣ) ΔΙΥΛΙΣΤΗΡΙΑ ΚΟΡΙΝΘΟΥ Α.Ε. ανακοινώνει ότι στις 7 Νοεμβρίου 2024 προέβη σε αγορά 7.400 μετοχών της Εταιρείας συνολικής αξίας Ευρώ 144.398,00 (μέση τιμή κτήσης: Ευρώ 19,513 ανά μετοχή).

Ο συνολικός αριθμός ιδίων μετοχών που κατέχει η Εταιρεία ανέρχεται σε 3.082.209 που αντιστοιχεί σε ποσοστό 2,78% του μετοχικού της κεφαλαίου. Η μέση τιμή κτήσης των ιδίων μετοχών ανέρχεται σε Ευρώ 19,281 ανά μετοχή.

Μαρούσι, 8 Νοεμβρίου 2024

Το Διοικητικό Συμβούλιο

From: FURLIS A.E ΣΥΜΜΕΤΟΧΩΝ
Posted At: 08 November 2024 09:29
Conversation: Ανακοίνωση Αγοράς Ιδίων Μετοχών
Posted To: DOLAnnouncements2

Subject: Ανακοίνωση Αγοράς Ιδίων Μετοχών

Παρακαλώ δείτε το συνημμένο.

[Ανακοίνωση Αγοράς Ιδίων
Μετοχών](#)

From: KPI-KPI A.E.
Posted At: 08 November 2024 09:46
Conversation: Ανακοίνωση Απόκτησης Ιδίων Μετοχών
Posted To: DOLAnnouncements2

Subject: Ανακοίνωση Απόκτησης Ιδίων Μετοχών

Η Εταιρεία με την επωνυμία «ΚΡΙ-ΚΡΙ ΒΙΟΜΗΧΑΝΙΑ ΓΑΛΑΚΤΟΣ ΑΝΩΝΥΜΗ ΒΙΟΜΗΧΑΝΙΚΗ & ΕΜΠΟΡΙΚΗ ΕΤΑΙΡΙΑ», με Α.Φ.Μ. 094289571 και αριθ. Γ.Ε.ΜΗ. 113772252000 [εφεξής η «**Εταιρεία**»], ανακοινώνει ότι, κατ' εφαρμογή της από 02.07.2024 απόφασης της Τακτικής Γενικής Συνέλευσης, την 07.11.2024 απέκτησε μέσω του Χρηματιστηρίου Αθηνών 2.000 ίδιες μετοχές με τιμή κτήσης 14,00 ευρώ ανά μετοχή, συνολικής αξίας 28.000,00 ευρώ.

Οι αποκτήσεις αυτές πραγματοποιήθηκαν μέσω του μέλους του Χρηματιστηρίου Αθηνών με την επωνυμία Εθνική Χρηματιστηριακή Α.Ε.Π.Ε.Υ. Μετά και την προαναφερόμενη απόκτηση, η Εταιρεία κατέχει συνολικά 68.277 ίδιες μετοχές, ήτοι ποσοστό 0,206% του συνόλου των μετοχών της Εταιρείας.

Η ανακοίνωση εκδίδεται σύμφωνα με τον Κανονισμό (ΕΕ) αριθ. 596/2014 και τον κατ' εξουσιοδότηση Κανονισμό (ΕΕ) 2016/1052.

From: ABAΞ A.E.
Posted At: 08 November 2024 09:49
Conversation: Ανακοίνωση Ρυθμιζόμενης Πληροφορίας
Posted To: DOLAnnouncements2

Subject: Ανακοίνωση Ρυθμιζόμενης Πληροφορίας

Συνημμένο αρχείο pdf.

[Ανακοίνωση Ρυθμιζόμενης Πληροφορίας](#)

From: METLEN ENERGY & METALS A.E.
Posted At: 08 November 2024 10:03
Conversation: Απόκτηση Ιδίων Μετοχών
Posted To: DOLAnnouncements2

Subject: Απόκτηση Ιδίων Μετοχών

Δείτε παρακάτω:

[Απόκτηση Ιδίων
Μετοχών](#)

From: JUMBO A.E.E.
Posted At: 08 November 2024 11:25
Conversation: Ανακοίνωση Αγοράς Ιδίων Μετοχών
Posted To: DOLAnnouncements2

Subject: Ανακοίνωση Αγοράς Ιδίων Μετοχών

Αθήνα – 8 Νοεμβρίου 2024 – Η εταιρία JUMBO AEE (Bloomberg: BELA GA – Reuters: BABr.AT -ISIN: GRS282183003), ανακοινώνει ότι, σύμφωνα με το άρθρο 49 του Ν. 4548/2018 και κατ' εφαρμογή της απόφασης της Έκτακτης Γενικής Συνέλευσης των μετόχων της 26.9.2024 και της απόφασης του Διοικητικού Συμβουλίου της 30.09.2024 προέβη την 07.11.2024, σε αγορά 3.827 ιδίων μετοχών με μέση τιμή κτήσης EUR 24,6944 ανά μετοχή, συνολικής αξίας EUR 94.505,44.

Μετά και την προαναφερόμενη αγορά, η Εταιρεία κατέχει 266.453 ίδιες μετοχές, ποσοστό 0,20% του συνόλου των μετοχών της Εταιρείας.

Η παρούσα Ανακοίνωση εκδίδεται σύμφωνα με τον Κανονισμό (ΕΕ) αριθ. 596/2014 του Ευρωπαϊκού Κοινοβουλίου και του Συμβουλίου της 16ης Απριλίου 2014 και τον κατ' εξουσιοδότηση Κανονισμό (ΕΕ) 2016/1052 της Επιτροπής της 8ης Μαρτίου 2016.

From: COCA-COLA HBC A.G.
Posted At: 08 November 2024 12:30
Conversation: Notice of Purchase
Posted To: DOLAnnouncements2

Subject: Notice of Purchase

Please see attached
announcement

[Notice of Purchase](#)

From: ΠΑΠΟΥΤΣΑΝΗΣ Α.Β.Ε.Ε.
Posted At: 08 November 2024 13:21
Conversation: Συμπληρωματική Ανακοίνωση για την καταβολή προσωρινού μερίσματος χρήσης 2024
Posted To: DOLAnnouncements2
Subject: Συμπληρωματική Ανακοίνωση για την καταβολή προσωρινού μερίσματος χρήσης 2024

Συμπληρωματική Ανακοίνωση για την καταβολή προσωρινού μερίσματος χρήσης 2024

Η ΠΑΠΟΥΤΣΑΝΗΣ ΑΝΩΝΥΜΗ ΒΙΟΜΗΧΑΝΙΚΗ ΚΑΙ ΕΜΠΟΡΙΚΗ ΕΤΑΙΡΕΙΑ ΚΑΤΑΝΑΛΩΤΙΚΩΝ ΑΓΑΘΩΝ (στο εξής η «Εταιρεία»), ανακοινώνει ότι με την από 23.10.2024 απόφαση του Διοικητικού Συμβουλίου της Εταιρείας αποφασίστηκε η διανομή προσωρινού μερίσματος για τη χρήση 2024 μεικτού ποσού ανερχόμενου συνολικά σε 806.069,88 Ευρώ. Το ποσό του προσωρινού μερίσματος που θα καταβληθεί προσαυξημένο με το προμέρισμα που αντιστοιχεί στις 231.341 ιδίες μετοχές που κατέχει η Εταιρεία στις 4 Νοεμβρίου 2024 διαμορφώνεται στο τελικό ποσό των 0,0302605421 ανά μετοχή.

Στο διανεμόμενο μέρισμα θα γίνει παρακράτηση φόρου με συντελεστή 5% βάσει των άρθρων 61, 62 και 64 του Ν. 4172/2013, και συνεπώς το καθαρό πληρωτέο μέρισμα ανέρχεται σε 0,0287475150 Ευρώ ανά μετοχή.

Ημερομηνία αποκοπής από την οποία οι μετοχές θα διαπραγματεύονται χωρίς το δικαίωμα είσπραξης προσωρινού μερίσματος ορίζεται η 11^η.11.2024 (Cut-off Date).

Δικαιούχοι στην καταβολή προσωρινού μερίσματος θα είναι οι μέτοχοι που θα είναι εγγεγραμμένοι στα αρχεία του Συστήματος Αύλων Τίτλων την 12^η.11.2024 (Record Date).

Κατά τα ανωτέρω, η ημερομηνία έναρξης πληρωμής του προσωρινού μερίσματος στους δικαιούχους θα είναι η 15^η.11.2024.

Η καταβολή του προσωρινού μερίσματος, θα πραγματοποιηθεί από την πληρώτρια Τράπεζα ALPHA BANK μέσω των χειριστών των λογαριασμών αξιογράφων στο Σ.Α.Τ., ως εξής:

1. Μέσω των Συμμετεχόντων των δικαιούχων στο Σ.Α.Τ. (Τράπεζες και Χρηματιστηριακές εταιρείες), σύμφωνα με τα ισχύοντα στον Κανονισμό Λειτουργίας της ΕΛ.Κ.Α.Τ. και τις σχετικές αποφάσεις της ATHEXCSD.

2. Ειδικά στις περιπτώσεις πληρωμής μερίσματος σε κληρονόμους θανόντων δικαιούχων των οποίων οι τίτλοι τηρούνται στον Ειδικό Λογαριασμό της Μεριδας τους στο Σ.Α.Τ., υπό το χειρισμό της ATHEXCSD, η διαδικασία πληρωμής του προσωρινού μερίσματος θα διενεργείται μετά την ολοκλήρωση της νομιμοποίησης των κληρονόμων.

Η διαδικασία πληρωμής του μερίσματος μέσω του δικτύου της ALPHA BANK θα είναι σε ισχύ για ένα (1) έτος από την ημερομηνία καταβολής (δηλαδή έως την 15^η.11.2025).

Υπενθυμίζεται ότι ποσά προσωρινού μερίσματος της χρήσης 2024 τα οποία δεν θα εισπραχθούν μέχρι την 31η Δεκεμβρίου 2029 παραγράφονται υπέρ του Ελληνικού Δημοσίου.

Για κάθε πληροφορία οι κ.κ. μέτοχοι μπορούν να απευθύνονται στο Τμήμα Μετόχων της εταιρείας μας, τηλ. 2262085000.

From: ΒΙΟΚΑΡΠΕΤ Α.Ε.
Posted At: 08 November 2024 15:14
Conversation: ΑΝΑΚΟΙΝΩΣΗ ΓΙΑ ΤΙΣ ΑΠΟΦΑΣΕΙΣ ΓΕΝΙΚΗΣ ΣΥΝΕΛΕΥΣΗΣ
Posted To: DOLAnnouncements2

Subject: ΑΝΑΚΟΙΝΩΣΗ ΓΙΑ ΤΙΣ ΑΠΟΦΑΣΕΙΣ ΓΕΝΙΚΗΣ ΣΥΝΕΛΕΥΣΗΣ

[ΑΝΑΚΟΙΝΩΣΗ ΑΠΟΦΑΣΕΩΝ ΕΚΤΑΚΤΗΣ ΓΕΝΙΚΗΣ ΣΥΝΕΛΕΥΣΗΣ](#)

From: ΕΚΤΕΡ Α.Ε.
Posted At: 08 November 2024 15:36
Conversation: ΑΝΑΚΟΙΝΩΣΗ ΑΛΛΩΝ ΣΗΜΑΝΤΙΚΩΝ ΓΕΓΟΝΟΤΩΝ (ΔΕΝ ΠΡΟΒΛΕΠΟΝΤΑΙ ΣΕ ΑΛΛΕΣ ΚΑΤΗΓΟΡΙΕΣ)
Posted To: DOLAnnouncements2
Subject: ΑΝΑΚΟΙΝΩΣΗ ΑΛΛΩΝ ΣΗΜΑΝΤΙΚΩΝ ΓΕΓΟΝΟΤΩΝ (ΔΕΝ ΠΡΟΒΛΕΠΟΝΤΑΙ ΣΕ ΑΛΛΕΣ ΚΑΤΗΓΟΡΙΕΣ)

Νέα σύμβαση έργου

[ΝΕΑ ΣΥΜΒΑΣΗ
ΕΡΓΟΥ](#)

Ομολογιακά Δάνεια Επιχειρήσεων – Οργανωμένη Αγορά (Μη Μετατρέψιμα)

Πλήθος Εισηγμένων Ομολογίων	Ονομαστική αξία	Τιμή έκδοσης	Σημερινό επιτόκιο	Ημερ. λήξης	Διάρκεια (έτη)	Σημείωση	Τοκομερίδιο		Μον. Διασπ.	Ομόλογα Επιχειρήσεων	Δεδ. Τόκος	Αποδ. Λήξη	Κατωτ Τιμή	Ανωτ Τιμή	Τιμή κλεισ. Προηγ.	Κλείσιμο-ημ/νία	Όγκος	Αξία Συναλλαγών	Τελευταία εντολή					
							Κοινό	Προτιμησιακό											Τιμή	Αγορ./ Πώλ.	Ημερομηνία	λαχ έτους	Μεγ έτους	
300,000	1,000.00	1,000.00	2.30	20/07/2028	7	---	7	---	1	ΠΡΟΝΤΕΑ ΑΕΕΑΠ (Μη μετατρέψιμο)	7.2194	4.2280	92.7000	92.8000	92.7029	92.7000	07/11/2024	4,000	3,738.41	92.6600	A	38/11/2024	86.1234	93.2100
320,000	1,000.00	1,000.00	3.40	21/07/2027	7	---	9	---	1	LAMDA DEVELOPMENT A.E. (Μη μετατρέψιμο)	10.6722	3.6800	97.8000	98.0000	97.9458	97.9990	07/11/2024	26,000	25,743.39	97.3000	A	38/11/2024	92.0000	98.5000
200,000	1,000.00	1,000.00	2.10	27/10/2027	7	---	9	---	1	Ο.Π.Α.Π. Α.Ε. (Μη μετατρέψιμο)	0.8167	3.4720	94.8500	95.5000	95.4500	95.3540	07/11/2024	13,000	12,419.12	94.9575	A	38/11/2024	90.5800	96.6000
200,000	1,000.00	1,000.00	1.90	23/03/2028	7	---	8	---	1	ΜΟΤΟΡ ΟΙΛ ΔΙΥΛΙΣΤΗΡΙΑ ΚΟΡΙΝΘΟΥ ΑΕ (Μη μετατρέψιμο)	2.6389	3.4130	---	---	---	94.6360	07/11/2024	---	---	94.6001	A	38/11/2024	90.8477	95.0000
100,000	1,000.00	1,000.00	2.95	11/02/2027	5	---	6	---	1	SAFE BULKERS PARTICIPATIONS PLC (Μη μετατρέψιμο)	7.5389	4.2760	96.5000	96.5000	96.5000	96.4070	07/11/2024	8,000	7,780.31	96.5000	A	38/11/2024	92.0000	99.2000
230,000	1,000.00	1,000.00	4.70	12/07/2029	7	---	5	---	1	LAMDA DEVELOPMENT A.E. (Μη μετατρέψιμο)	16.0583	4.0090	100.0000	101.3000	100.9826	101.3440	07/11/2024	65,000	66,682.49	100.7000	A	38/11/2024	97.0000	103.1000
100,000	1,000.00	1,000.00	4.40	26/07/2029	7	---	5	---	1	CPLP SHIPPING HOLDINGS PLC (Μη μετατρέψιμο)	13.3222	3.7680	100.9990	101.0000	100.9990	100.5000	07/11/2024	3,000	3,069.96	100.0500	A	38/11/2024	95.0948	101.4999
199,375	1,000.00	1,000.00	3.60	12/03/2026	7	---	12	---	1	ΑΕΡΟΠΟΡΙΑ ΑΙΓΑΙΟΥ Α.Ε. (Μη μετατρέψιμο)	6.1000	3.1740	---	---	---	99.7000	07/11/2024	---	---	99.7000	A	38/11/2024	97.1458	101.0000
150,000	1,000.00	1,000.00	2.60	22/10/2026	7	---	11	---	1	ΤΕΡΝΑ ΕΝΕΡΓΕΙΑΚΗ Μ.Α.Ε.Χ. (Μη μετατρέψιμο)	1.5167	3.2680	97.2120	97.9797	97.9479	97.4910	07/11/2024	37,000	36,217.05	97.3110	A	38/11/2024	92.8293	97.9900
500,000	1,000.00	1,000.00	2.75	03/07/2027	7	---	9	---	1	ΓΕΚ ΤΕΡΝΑ Α.Ε. (Μη μετατρέψιμο)	10.0833	3.7350	96.4899	96.5799	96.4899	96.2980	07/11/2024	13,000	12,676.58	96.0001	A	38/11/2024	91.5500	97.0000
100,000	1,000.00	1,000.00	2.70	25/05/2026	5	---	7	---	1	COSTAMARE PARTICIPATIONS PLC (Μη μετατρέψιμο)	12.6750	2.7960	99.4600	99.4600	99.4600	101.8580	07/11/2024	2,000	2,014.55	99.7500	A	38/11/2024	94.2567	103.5829
120,000	1,000.00	1,000.00	3.95	04/04/2025	7	---	14	---	1	ΓΕΚ ΤΕΡΝΑ Α.Ε. (Μη μετατρέψιμο)	4.2792	2.8690	100.1300	100.1300	100.1300	100.3000	06/11/2024	5,000	5,027.90	100.2050	A	38/11/2024	98.1282	100.3000
150,000	1,000.00	1,000.00	2.65	22/10/2026	5	---	7	---	1	CPLP SHIPPING HOLDINGS PLC (Μη μετατρέψιμο)	1.5458	4.0110	96.9000	96.9000	96.9000	96.5020	07/11/2024	1,000	970.55	96.5000	A	38/11/2024	93.0000	97.0000
250,000	1,000.00	1,000.00	2.45	16/11/2028	7	---	6	---	1	ΕΛΒΑΛΧΑΛΚΟΡ Α.Ε. (Μη μετατρέψιμο)	12.2500	3.8240	93.8000	94.1500	94.1500	94.3000	07/11/2024	53,000	50,477.25	94.0000	A	38/11/2024	88.4206	97.3000
120,000	1,000.00	1,000.00	2.65	06/12/2028	7	---	6	---	1	ΝΟΒΑΛ ΠΡΟΠΕΡΤΥ ΑΕΕΑΠ (Μη μετατρέψιμο)	11.7042	4.0260	94.0000	95.0000	94.0000	94.2000	07/11/2024	38,000	36,288.76	93.2603	A	38/11/2024	88.5000	95.2731
300,000	1,000.00	1,000.00	2.30	14/12/2028	7	---	6	---	1	ΓΕΚ ΤΕΡΝΑ Α.Ε. (Μη μετατρέψιμο)	9.6472	3.8750	93.3999	93.4499	93.4181	93.4800	07/11/2024	11,000	10,382.11	93.1001	A	38/11/2024	86.5021	93.5000
100,000	1,000.00	1,000.00	2.80	25/01/2027	5	---	6	---	1	PREMIA Α.Ε. (Μη μετατρέψιμο)	8.5556	4.7410	94.5020	95.5000	95.3004	95.0980	07/11/2024	10,000	9,615.60	94.8000	A	38/11/2024	90.9974	97.8048
500,000	1,000.00	1,000.00	4.00	10/07/2030	7	---	3	---	1	METLEN ENERGY & METALS Α.Ε. (Μη μετατρέψιμο)	13.8889	3.7390	100.2600	100.4900	100.2801	100.3580	07/11/2024	71,000	72,232.61	100.2800	A	38/11/2024	98.3001	101.7900

Σημειώσεις Εταιρικών Ομολόγων

Ο Όγκος Συναλλαγών υπολογίζεται ως (Τεμάχια) * (Ονομαστική Τιμή). Η Αξία Συναλλαγών υπολογίζεται ως (Τεμάχια) * (Ονομαστική Τιμή) * (Τιμή %) + (Δεδουλευμένοι Τόκοι).

Οι τιμές συναλλαγών των ομολόγων υπολογίζονται ως ποσοστό επί τοις εκατό (%) της ονομαστικής τους τιμής.

Όλα τα ομόλογα έχουν Ονομαστική Αξία εκπεφρασμένη σε Ευρώ (εκτός εάν σημειώνεται διαφορετικά).

Ομολογιακά Δάνεια Επιχειρήσεων – Οργανωμένη Αγορά (Μη Μετατρέψιμα)

Πλήθος Εισηγμένων Ομολογιών	Ονομαστική αξία	Τιμή έκδοσης	Σημερινό επιτόκιο	Ημερ. λήξης	Διάρκεια (έτη)	Σημείωση	Τοκομερίδιο		Μον. Διασπ.	Ομόλογα Επιχειρήσεων	Δεδ. Τόκος	Αποδ. Λήξη	Κατωτ Τιμή	Ανωτ Τιμή	Τιμή κλεισ. Προηγ.	Κλείσιμο-ημ/νία	Όγκος	Αξία Συναλλαγών	Τελευταία εντολή			Μεγ έτους		
							Κοινό	Προτιμησιακό											Τιμή	Αγορ./ Πώλ.	Ημερομηνία		λαχ έτους	
100,000	1,000.00	1,000.00	5.50	15/12/2028	5	---	2	---	1	IDEAL HOLDINGS A.E. (Μη μετατρέψιμο)	22.6111	4.3840	103.0000	103.3000	103.1500	102.8380	07/11/2024	2,000	2,108.22	102.7500	A	38/11/2024	100.6502	104.1000
200,000	1,000.00	1,000.00	4.25	23/01/2029	5	---	2	---	1	AUTOHELLAS A.T.E.E. (Μη μετατρέψιμο)	13.2222	3.9110	100.7500	100.7500	100.7500	100.7000	07/11/2024	4,000	4,082.89	100.3000	A	38/11/2024	97.5000	101.5799
130,000	1,000.00	1,000.00	6.00	27/02/2029	5	---	2	---	1	INTRALOT A.E. (Μη μετατρέψιμο)	12.8333	5.0840	102.5000	102.5000	102.5000	102.4320	07/11/2024	1,000	1,037.83	101.5500	A	38/11/2024	100.0050	103.1000

Σημειώσεις Εταιρικών Ομολόγων

Ο Όγκος Συναλλαγών υπολογίζεται ως (Τεμάχια) * (Ονομαστική Τιμή). Η Αξία Συναλλαγών υπολογίζεται ως (Τεμάχια) * (Ονομαστική Τιμή) * (Τιμή %) + (Δεδουλευμένοι Τόκοι).

Οι τιμές συναλλαγών των ομολόγων υπολογίζονται ως ποσοστό επί τοις εκατό (%) της ονομαστικής τους τιμής.

Όλα τα ομόλογα έχουν Ονομαστική Αξία εκπεφρασμένη σε Ευρώ (εκτός εάν σημειώνεται διαφορετικά).

Ομόλογα Ελληνικού Δημοσίου

Πλήθος Εισηγμ. Ομολογιών	Ονομ. αξία	Σημερινό επιτόκιο	Υπολογισμός Δεδουλευμένων	Ημερ/νία Λήξης [1]	Διάρκεια (έτη)	Σημείωση	Ημερομηνία Πληρ.	Αξία τρέχοντος	Μον. Διασπ.	Ομόλογα Ελληνικού Δημοσίου	Κατωτ Τιμή	Ανωτ Τιμή	Τιμή κλειστ.	Προηγ. Κλείσιμο-ημ/νία	Όγκος	Αξία Συναλλαγών	Τελευταία εντολή Αγορ./ Πώλ. Ημερομηνία
3,000,000	1,000.00	4.13	Πργμ/Πργμ	15/06/2054	30	---	15/06	4.13	1	ΟΕΔ-ΣΤΘ-150654-30X-4,125-1,000	---	---	---	---	---	---	---
4,700,000	1,000.00	1.88	Πργμ/Πργμ	04/02/2035	15	---	04/02	1.88	1	ΟΕΔ-ΣΤΘ-040235-15X-1,875-1,000	---	---	---	---	---	---	---
6,000,000	1,000.00	0.75	Πργμ/Πργμ	18/06/2031	10	---	18/06	0.75	1	ΟΕΔ-ΣΤΘ-180631-10X-0,750-1,000	---	---	---	---	---	---	---
3,600,000	1,000.00	3.88	Πργμ/Πργμ	15/06/2028	5	---	15/06	3.88	1	ΟΕΔ-ΣΤΘ-150628-05X-3,875-1,000	---	---	---	---	---	---	---
5,962,747,327	1.00	3.75	Πργμ/Πργμ	30/01/2028	10	---	/02 - 01/02 - 31/	3.75	1	ΟΕΔ-ΣΤΘ-300128-10X-3,750-1,00	---	---	---	85.4610 13/07/2018	---	---	1.0000 A 28/11/2018
7,067,309,386	1.00	3.90	Πργμ/Πργμ	30/01/2033	15	---	/02 - 01/02 - 31/	3.90	1	ΟΕΔ-ΣΤΘ-300133-15X-3,900-1,00	---	---	---	78.6730 13/07/2018	---	---	1.0000 A 28/11/2018
5,622,848,349	1.00	4.00	Πργμ/Πργμ	30/01/2037	19	---	/02 - 01/02 - 31/	4.00	1	ΟΕΔ-ΣΤΘ-300137-19X-4,000-1,00	---	---	---	77.0370 13/07/2018	---	---	1.0000 A 28/11/2018
5,476,770,669	1.00	4.20	Πργμ/Πργμ	30/01/2042	24	---	/02 - 01/02 - 31/	4.20	1	ΟΕΔ-ΣΤΘ-300142-24X-4,200-1,00	---	---	---	77.7640 13/07/2018	---	---	1.0000 A 28/11/2018
4,700,000	1,000.00	3.38	Πργμ/Πργμ	15/06/2034	10	---	15/06	3.38	1	ΟΕΔ-ΣΤΘ-150634-10X-3,375-1,000	---	---	---	---	---	---	---
40,248,141	1.00	4.30	Πργμ/Πργμ	24/02/2025	13	---	24/02	4.30	1	ΟΕΔ-ΣΤΘ-240225-13X-2,000-1,00	---	---	---	10.0000 22/06/2015	---	---	---
59,586,043	1.00	4.30	Πργμ/Πργμ	24/02/2026	14	---	24/02	4.30	1	ΟΕΔ-ΣΤΘ-240226-14X-2,000-1,00	---	---	---	10.0000 22/06/2015	---	---	---
41,118,344	1.00	4.30	Πργμ/Πργμ	24/02/2027	15	---	24/02	4.30	1	ΟΕΔ-ΣΤΘ-240227-15X-2,000-1,00	---	---	---	10.0000 22/06/2015	---	---	---
45,137,734	1.00	4.30	Πργμ/Πργμ	24/02/2028	16	---	24/02	4.30	1	ΟΕΔ-ΣΤΘ-240228-16X-2,000-1,00	---	---	---	10.0000 22/06/2015	---	---	---
61,768,888	1.00	4.30	Πργμ/Πργμ	24/02/2029	17	---	24/02	4.30	1	ΟΕΔ-ΣΤΘ-240229-17X-2,000-1,00	---	---	---	10.0000 22/06/2015	---	---	---
54,567,744	1.00	4.30	Πργμ/Πργμ	24/02/2030	18	---	24/02	4.30	1	ΟΕΔ-ΣΤΘ-240230-18X-2,000-1,00	---	---	---	10.0000 22/06/2015	---	---	---
37,541,515	1.00	4.30	Πργμ/Πργμ	24/02/2031	19	---	24/02	4.30	1	ΟΕΔ-ΣΤΘ-240231-19X-2,000-1,00	---	---	---	10.0000 22/06/2015	---	---	---
37,558,317	1.00	4.30	Πργμ/Πργμ	24/02/2032	20	---	24/02	4.30	1	ΟΕΔ-ΣΤΘ-240232-20X-2,000-1,00	---	---	---	10.0000 22/06/2015	---	---	---
37,473,732	1.00	4.30	Πργμ/Πργμ	24/02/2033	21	---	24/02	4.30	1	ΟΕΔ-ΣΤΘ-240233-21X-2,000-1,00	---	---	---	10.0000 22/06/2015	---	---	---
33,888,293	1.00	4.30	Πργμ/Πργμ	24/02/2034	22	---	24/02	4.30	1	ΟΕΔ-ΣΤΘ-240234-22X-2,000-1,00	---	---	---	10.0000 22/06/2015	---	---	---
35,177,800	1.00	4.30	Πργμ/Πργμ	24/02/2035	23	---	24/02	4.30	1	ΟΕΔ-ΣΤΘ-240235-23X-2,000-1,00	---	---	---	10.0000 22/06/2015	---	---	---
35,547,268	1.00	4.30	Πργμ/Πργμ	24/02/2036	24	---	24/02	4.30	1	ΟΕΔ-ΣΤΘ-240236-24X-2,000-1,00	---	---	---	10.0000 22/06/2015	---	---	---
40,246,306	1.00	4.30	Πργμ/Πργμ	24/02/2037	25	---	24/02	4.30	1	ΟΕΔ-ΣΤΘ-240237-25X-2,000-1,00	---	---	---	10.0000 22/06/2015	---	---	---
37,643,952	1.00	4.30	Πργμ/Πργμ	24/02/2038	26	---	24/02	4.30	1	ΟΕΔ-ΣΤΘ-240238-26X-2,000-1,00	---	---	---	10.0000 22/06/2015	---	---	---
36,977,100	1.00	4.30	Πργμ/Πργμ	24/02/2039	27	---	24/02	4.30	1	ΟΕΔ-ΣΤΘ-240239-27X-2,000-1,00	---	---	---	10.0000 22/06/2015	---	---	---
41,615,000	1.00	4.30	Πργμ/Πργμ	24/02/2040	28	---	24/02	4.30	1	ΟΕΔ-ΣΤΘ-240240-28X-2,000-1,00	---	---	---	10.0000 22/06/2015	---	---	---
42,227,208	1.00	4.30	Πργμ/Πργμ	24/02/2041	29	---	24/02	4.30	1	ΟΕΔ-ΣΤΘ-240241-29X-2,000-1,00	---	---	---	10.0000 22/06/2015	---	---	---
68,288,487	1.00	4.30	Πργμ/Πργμ	24/02/2042	30	---	24/02	4.30	1	ΟΕΔ-ΣΤΘ-240242-30X-2,000-1,00	---	---	---	10.0000 22/06/2015	---	---	---
4,500,000	1,000.00	3.88	Πργμ/Πργμ	12/03/2029	10	---	12/03	3.88	1	ΟΕΔ-ΣΤΘ-120329-10X-3,875-1,000	---	---	---	---	---	100.0000	A 15/10/2019
4,500,000	1,000.00	0.00	Πργμ/Πργμ	12/02/2026	5	---	12/02	0.00	1	ΟΕΔ-ΣΤΘ-120226-05X-0,000-1,000	---	---	---	---	---	---	---
2,209,163	1,000.00	3.38	Πργμ/Πργμ	15/02/2025	7	---	15/02	3.38	1	ΟΕΔ-ΣΤΘ-150225-07X-3,375-1,000	---	---	---	---	---	---	---
964,000	1,000.00	3.25	Πργμ/Πργμ	20/03/2025	6	---	20/03	3.25	1	ΟΕΔ-ΣΤΘ-200325-06X-3,250-1,000	---	---	---	---	---	---	---
2,100,000	1,000.00	3.55	Πργμ/Πργμ	20/03/2026	7	---	20/03	3.55	1	ΟΕΔ-ΣΤΘ-200326-07X-3,550-1,000	---	---	---	---	---	---	---
5,500,000	1,000.00	1.50	Πργμ/Πργμ	18/06/2030	10	---	18/06	1.50	1	ΟΕΔ-ΣΤΘ-180630-10X-1,500-1,000	---	---	---	---	---	---	---
3,500,000	1,000.00	4.38	Πργμ/Πργμ	18/07/2038	15	---	18/07	4.38	1	ΟΕΔ-ΣΤΘ-180738-15X-4,375-1,000	---	---	---	---	---	---	---

Σημειώσεις Ομολόγων Ελλ. Δημοσίου

Ο Όγκος Συναλλαγών υπολογίζεται ως (Τεμάχια) * (Ονομαστική Τιμή). Η Αξία Συναλλαγών υπολογίζεται ως (Τεμάχια) * (Ονομαστική Τιμή) * (Τιμή %) + (Δεδουλευμένοι Τόκοι)

Η Αξία του τρέχοντος τοκομεριδίου για τις εκδόσεις Ονομαστικής Αξίας 0,01 ευρώ, αναφέρεται σε Ονομαστική Αξία 100 ευρώ.

FLR (= Floating Interest Rate) Ομόλογο Μεταβλητού Επιτοκίου.

[1] - Η Ημερομηνία Λήξης της τοκοφόρου περιόδου και η Ημερομηνία Πληρωμής του τοκομεριδίου.

Ομόλογα Ελληνικού Δημοσίου

Πλήθος Εισηγμ. Ομολογιών	Ονομ. αξία	Σημερινό επιτόκιο	Υπολογισμός Δεδουλευμένων	Ημερ/νία Λήξης [1]	Διάρκεια (έτη)	Σημείωση	Ημερομηνία Πληρ.	Αξία τρέχοντος	Μον. Διαπρ.	Ομόλογα Ελληνικού Δημοσίου	Κατωτ Τιμή	Ανωτ Τιμή	Τιμή κλεισ.	Προηγ. Κλείσιμο-ημ/νία	Όγκος	Αξία Συναλλαγών	Τελευταία εντολή Αγορ./ Πώλ. Ημερομηνία
40,000	1,000.00	3.91	FLR	18/09/2025	1	---	18/09 - 18/03	---	1	ΟΕΔ-ΚΥΜ-180925-01X-3,915-1,000	---	---	---	---	---	---	---
5,364,250	1,000.00	3.25	---	20/03/2050	30	---	20/03	3.25	1	ΟΕΔ-ΣΤΘ-200350-30X-3,250-1,000	---	---	---	---	---	---	---
3,924,361	1,000.00	2.00	---	22/04/2027	7	---	22/04	2.00	1	ΟΕΔ-ΣΤΘ-220427-07X-2,000-1,000	---	---	---	---	---	---	99.9000 A 22/04/2020
2,500,000	1,000.00	1.88	---	23/07/2026	7	---	23/07	1.88	1	ΟΕΔ-ΣΤΘ-230726-07X-1,875-1,000	---	---	---	---	---	---	---
4,900,000	1,000.00	4.25	---	15/06/2033	10	---	15/06	4.25	1	ΟΕΔ-ΣΤΘ-150633-10X-4,250-1,000	---	---	---	---	---	---	---
3,500,000	1,000.00	1.88	---	24/01/2052	30	---	24/01	1.88	1	ΟΕΔ-ΣΤΘ-240152-30X-1,875-1,000	---	---	---	---	---	---	---
3,700,000	1,000.00	1.75	---	18/06/2032	10	---	18/06	1.75	1	ΟΕΔ-ΣΤΘ-180632-10X-1,750-1,000	---	---	---	---	---	---	---
2,200,000	1,000.00	1.13	FLR	15/12/2027	5	---	- 15/12 - 15/03 -	---	1	ΟΕΔ-ΚΥΜ-151227-05X-1,130-1,000	---	---	---	---	---	102.1600	A 30/12/2022

Σημειώσεις Ομολόγων Ελλ. Δημοσίου

Ο Όγκος Συναλλαγών υπολογίζεται ως (Τεμάχια) * (Ονομαστική Τιμή). Η Αξία Συναλλαγών υπολογίζεται ως (Τεμάχια) * (Ονομαστική Τιμή) * (Τιμή %) + (Δεδουλευμένοι Τόκοι)

Η Αξία του τρέχοντος τοκομεριδίου για τις εκδόσεις Ονομαστικής Αξίας 0,01 ευρώ, αναφέρεται σε Ονομαστική Αξία 100 ευρώ.

FLR (= Floating Interest Rate) Ομόλογο Μεταβλητού Επιτοκίου.

[1] - Η Ημερομηνία Λήξης της τοκοφόρου περιόδου και η Ημερομηνία Πληρωμής του τοκομεριδίου.

Ομόλογα σε Κυκλοφορία	Νόμισμα / Ελάχιστη διαπραγ.	Ημερομηνία Πληρ.	Αξία τρέχοντος τοκομεριδίου	Σημείωση	Τοκομερίδιο	Μονάδα διαπίσης	Ημερ/νία Έκδοσης	Διάρκεια (έτη)	Σημερινό επιτόκιο	Υ.Δ.Τ σε ημέρες	Ομόλογα	Τελευταία τιμή προηγ.	Τελευτ. Τιμή	Εκφ. τοις μετρητοίς (€) Αγορ. / Πώλ	μετρητοίς (€) Ημερομηνία	Συναλλαγές σε τμχ	Ελάχιστο ζωής	Μέγιστο ζωής	
0	GBP / 10	01/12	0.25	---	67	1	01/12/1928	100	2.5	360	Ε.Κ.Τ.Ε.	---	---	---	---	---	---	---	
103,746	GBP / 10	01/12	0.25	---	65	1	01/12/1930	98	2.5	360	Ε.Κ.Τ.Ε. σειρά	2.27	05/02/1996	2.27	Π	05/02/1996	---	2.27	2.27

Νομικών Προσώπων και Εταιρειών σε Συνάλλαγμα και Ευρο

Σημειώσεις Ομολόγων Ελλ. Δημοσίου

Υ.Δ.Τ: Υπολογισμός Δεδουλευμένων Τόκων.

FLR (= Floating Interest Rate) Ομόλογο Μεταβλητού Επιτοκίου.

Η ελάχιστη διαπραγματεύσιμη Ονομαστική Αξία για όλους τους Άυλους Τίτλους του Δημοσίου είναι τα 100 Ευρώ.

(μφρ-0)

Πίνακας Μελών Χρηματιστηρίου Αθηνών και Μελών ΕΤ.ΕΚ.

Επωνυμία	Διεύθυνση	Τηλέφωνο	Φαξ	Αγορά Μετοχών			Αγορά Παραγώγων		Μέλη ΕΤ.ΕΚ.	
				Μέλος Αγοράς	Μέλος εξ Αποστάσεως	Ειδικός Διαπρήτης	Διαπρήτης	Ειδικός Διαπρήτης	Γενικό Εκκαθ/στικό	Άμεσο Εκκαθ/στικό
AEONIC SECURITIES C.I.F. P.L.C.	ΛΑΪΟΥ 6, ΓΡ. 301B, ANNA COURT ,	35725337600		a						
ARGUS STOCKBROKERS LTD	25 ΛΕΩΦΟΡΟΣ ΔΗΜΟΣΘΕΝΗ ΣΕΒΕΡΗ 25 ,	0035722717000		a	a		a			
ATHLOS CAPITAL INVESTMENT SERVICES LTD	17 STASINOU AVENUE,BEDIZIA TOWER, 6TH & 7TH FL. ,	35722110777		a	a					
ATLANTIC SECURITIES LTD	ΠΡΟΔΡΟΜΟΥ 37 37,	0035722445400		a	a					
ΑΧΟΝ ΧΡΗΜΑΤΙΣΤΗΡΙΑΚΗ Α.Ε.Π.Ε.Υ.	ΣΤΑΔΙΟΥ 48 48, ΑΘΗΝΑ	2103363800		a			a			
ΒΕΤΑ ΧΡΗΜΑΤΙΣΤΗΡΙΑΚΗ Α.Ε.Π.Ε.Υ.	Λ.ΑΛΕΞΑΝΔΡΑΣ 29 29 , ΑΘΗΝΑ	210 6478900		a		a	a			a
BNP PARIBAS S.A.	ΛΑΜΨΑΚΟΥ 2 , ΑΘΗΝΑ	2107468525							a	
BOFA SECURITIES EUROPE SA	51 RUE LA BOÏTIE ,	+33 153655555		a	a					
CITIGROUP GLOBAL MARKETS EUROPE AG	REUTERWEG 16 16,	+49 691366-0		a	a					
CITIGROUP GLOBAL MARKETS LIMITED	33 CANADA SQUARE -CANARY WHARF 1,	+44 02079864000		a						
CREDIT SUISSE BANK (EUROPE), S.A.	CALLE AYALA 42, 3A PLANTA-B MADRID ,	+34917916000		a						
CREDIT SUISSE SECURITIES (EUROPE) LIMITED	ONE CABOT SQUARE 1 , LONDON	+44 2078888888		a						
DEUTSCHE BANK AG	GREAT WINCHESTER STREET 1 , LONDON	+44 20 754 54209	00441133361437		a					
EUROBANK EQUITIES ΜΟΝΟΠΡΟΣΩΠΗ Α.Ε.Π.Ε.Υ.	ΦΙΛΕΛΛΗΝΩΝ 10 & ΞΕΝΟΦΩΝΤΟΣ 13 , ΑΘΗΝΑ	2103720425		a		a	a			a
EUROCORP Α.Ε.Π.Ε.Υ.	ΠΛ.ΦΙΛΙΚΗΣ ΕΤΑΙΡΕΙΑΣ 14 14, ΑΘΗΝΑ	2107263600		a			a			a
EUROTRUST ΧΡΗΜΑΤΙΣΤΗΡΙΑΚΗ Α.Ε.Π.Ε.Υ.	ΣΕΒΑΣΤΟΥΠΟΛΕΩΣ 113 113, ΑΘΗΝΑ	2103363100		a						
EUROXX ΧΡΗΜΑΤΙΣΤΗΡΙΑΚΗ Α.Ε.Π.Ε.Υ.	ΠΑΛΑΙΟΛΟΓΟΥ 7, ΧΑΛΑΝΔΡΙ	(210)-6879400	(210)-6879401	a		a	a			a
	ΠΑΛΑΙΟΛΟΓΟΥ 7, ΧΑΛΑΝΔΡΙ	+30 2106879400	210-6879401							
FREEDOM FINANCE EUROPE LTD	ΧΡΗΣΤΑΚΗ ΚΡΑΝΟΥ 20 ,	035725257786		a	a					
GLOBAL CAPITAL SECURITIES & FINANCIAL SERVICES LTD	Λ.ΑΡΧΙΕΠΙΣΚΟΠΟΥ ΜΑΚΑΡΙΟΥ Γ50 50,	0035722710710		a	a					
GREENPOST TRADING EUROPE LTD	KIMONOS 3, ACROPOLIS MANSIONS, 2ND FLOOR, FLAT/OFFICE 202 ,	035722521389		a	a					
HSBC CONTINENTAL EUROPE	Λ.ΜΕΣΣΟΓΕΙΩΝ 109-111 109-111,	2106960000							a	
INDEX ΧΡΗΜΑΤΙΣΤΗΡΙΑΚΗ Α.Ε.Π.Ε.Υ.	ΔΡΑΓΑΤΣΑΝΙΟΥ 6 6, ΑΘΗΝΑ	2103213920		a						
LAIKI FINANCIAL SERVICES LTD	ΛΕΩΦ. ΒΥΡΩΝΟΣ 26, ΛΕΥΚΩΣΙΑ ΚΥΠΡΟΥ	357 22367367	357 22718567		a					
MEGA EQUITY SECURITIES & FINANCIAL SERVICES PUBLIC LTD	ΛΕΩΦ.ΓΡΙΒΑ ΔΙΓΕΝΗ 42-44 42-44,	0035722711711		a	a		a			
MERIT ΧΡΗΜΑΤΙΣΤΗΡΙΑΚΗ Α.Ε.Π.Ε.Υ.	ΣΟΦΟΚΛΕΟΥΣ 5 5, ΑΘΗΝΑ	2141008814		a		a	a			a
MERRILL LYNCH INTERNATIONAL	2 KING EDWARD STREET 2 , LONDON	+44 20276281000		a						
NUNTIUS ΧΡΗΜΑΤΙΣΤΗΡΙΑΚΗ ΜΟΝΟΠΡ.Α.Ε.Π.Ε.Υ	ΔΡΑΓΑΤΣΑΝΙΟΥ 6 6, ΑΘΗΝΑ	2103350599		a			a			
ONE PLUS CAPITAL LIMITED	75 PRODROMOU AVENUE NICOSIA 1307 ,	35722873760		a	a					
PROCHOICE CHRIMATISTIRIAKI LTD	ΛΕΩΦ.ΣΠΥΡΟΥ ΚΥΠΡΙΑΝΟΥ 57, ΑΚΙΝΗΤΑ Φ 57,	035724661192		a	a					
SHARELINK SECURITIES & FINANCIAL SERVICES LTD	HOUSE-ΘΕΟΤΟΚΗ 6 ΜΕΓΑΡΟ ΕΛΛΗΝΑ 6 ,	+357 22554200		a			a			
SOCIETE GENERALE S.A.	17 COURS VALMY, CEDEX ,	+157290504		a	a		a			

Πίνακας Μελών Χρηματιστηρίου Αθηνών και Μελών ΕΤ.ΕΚ.

Επωνυμία			Αγορά Μετοχών			Αγορά Παραγώγων		Μέλη ΕΤ.ΕΚ.	
Διεύθυνση	Τηλέφωνο	Φαξ	Μέλος Αγοράς	Μέλος εξ Αποστάσεως	Ειδικός Διαπρήτης	Διαπρήτης	Ειδικός Διαπρήτης	Γενικό Εκκαθιστικό	Άμεσο Εκκαθιστικό
SOLIDUS SECURITIES Α.Ε.Π.Ε.Υ.			a			a			a
ΛΟΥΙΖΗΣ ΡΙΑΝΚΟΥΡ 64 64, ΑΘΗΝΑ	2106900605								
THE CYPRUS INVESTMENT & SECURITIES CORPORATION LTD			a	a					
1 AG. ΠΡΟΚΟΡΙΟΥ & POSIDONOS 1ST FLOOR 154,	0035722121700								
UBS EUROPE SE			a	a					
OPERNTURM, BOCKENHEIMER LANDSTRASSE 2-4 ,	496921790								
UBS LIMITED				a					
FINSBURY AVENUE 1 , LONDON	+44 2075687135								
VIGOR FINANCE Α.Ε.Π.Ε.Υ.			a		a	a	a		
ΨΥΧΑΡΗ 14 , ΝΕΟ ΨΥΧΙΚΟ	2106718400								
Α. ΣΑΡΡΗΣ ΧΡΗΜΑΤΙΣΤΗΡΙΑΚΗ Α.Ε.Π.Ε.Υ			a						
ΔΡΑΓΑΤΣΑΝΙΟΥ 6 6, ΑΘΗΝΑ	2103367700								
ΑΛΦΑ FINANCE ΜΟΝΟΠΡΟΣΩΠΗ ΑΕΠΕΥ			a		a	a	a		a
ΠΑΝΕΠΙΣΤΗΜΙΟΥ 45 5, ΑΘΗΝΑ	2103677400								
ΑΛΦΑ ΤΡΑΠΕΖΑ ΑΝΩΝΥΜΗ ΕΤΑΙΡΙΑ								a	
ΣΤΑΔΙΟΥ 40 , ΑΘΗΝΑ	2103260000								
Γ. Α. ΠΕΡΒΑΝΑΣ ΧΡΗΜΑΤΙΣΤΗΡΙΑΚΗ Α.Ε.Π.Ε.Υ			a						
ΣΟΦΟΚΛΕΟΥΣ 7-9 7-9, ΑΘΗΝΑ	2103727200								
ΕΘΝΙΚΗ ΤΡΑΠΕΖΑ ΤΗΣ ΕΛΛΑΔΟΣ Α.Ε.			a		a	a		a	
ΑΚΑΔΗΜΙΑΣ 68, ΑΘΗΝΑ	(210)-3328817	(210)-3328678							
ΑΙΟΛΟΥ 86, ΑΘΗΝΑ	(210)-3341000	(210)-3228187							
ΕΘΝΙΚΗ ΧΡΗΜΑΤΙΣΤΗΡΙΑΚΗ ΜΟΝΟΠΡΟΣΩΠΗ ΑΕΠΕΥ			a		a	a	a		
ΛΕΩΦΟΡΟΣ ΑΘΗΝΩΝ 128-132 & ΙΦΙΓΕΝΙΑΣ 66, ΑΘΗΝΑ	2103328784								
ΕΛΛΗΝΙΚΗ ΤΡΑΠΕΖΑ (ΕΠΕΝΔΥΣΕΙΣ) ΛΤΔ				a					
ΛΕΩΦ.ΚΥΡΙΑΚΟΥ ΜΑΤΣΗ 31 - ΤΘ 24747 , ΛΕΥΚΩΣΙΑ ΚΥΠΡΟΥ	+357 22500100	357 22500110							
ΕΛΛΗΝΟΑΜΕΡΙΚΑΝΙΚΗ ΧΡΗΜΑΤΙΣΤΗΡΙΑΚΗ ΑΕΠΕΥ			a		a	a			a
ΑΝΔΡΕΑ ΠΑΠΑΝΔΡΕΟΥ 27 27, ΜΑΡΟΥΣΙ	2103311100								
Ι. Χ. ΜΑΥΡΙΚΗΣ ΧΡΗΜΑΤΙΣΤΗΡΙΑΚΗ Α.Ε.Π.Ε.Υ			a						
ΣΟΦΟΚΛΕΟΥΣ 5 5, ΑΘΗΝΑ	2103216730								
ΚΑΠΠΑ ΧΡΗΜΑΤΙΣΤΗΡΙΑΚΗ Α.Ε.Π.Ε.Υ.			a			a			
ΒΑΛΛΩΡΙΤΟΥ 15 15, ΑΘΗΝΑ	2103678600								
ΚΑΡΑΜΑΝΟΦ ΧΡΗΜΑΤΙΣΤΗΡΙΑΚΗ Α.Ε.Π.Ε.Υ.			a						
ΠΛ.ΑΓ.ΘΕΟΔΩΡΩΝ 2 2, ΑΘΗΝΑ	2103212947								
ΚΥΚΛΟΣ ΧΡΗΜΑΤΙΣΤΗΡΙΑΚΗ Α.Ε.Π.Ε.Υ.			a			a			
ΧΑΡΙΛΑΟΥ ΤΡΙΚΟΥΠΗ 6-8-10 39, ΑΘΗΝΑ	2103364300								
ΛΕΩΝ ΔΕΠΟΛΑΣ ΧΡΗΜΑΤΙΣΤΗΡΙΑΚΗ Α.Ε.Π.Ε.Υ.			a		a	a			
ΧΡΗΣΤΟΥ ΛΑΔΑ 1 1, ΑΘΗΝΑ	2103213276 -28								
Ν. ΧΡΥΣΟΧΟΙΔΗΣ ΧΡΗΜΑΤΙΣΤΗΡΙΑΚΗ Α.Ε.Π.Ε.Υ			a			a			a
ΣΟΦΟΚΛΕΟΥΣ 7-9 7-9, ΑΘΗΝΑ	2103213913								
ΠΑΓΚΡΗΤΙΑ ΤΡΑΠΕΖΑ ΑΝΩΝΥΜΗ ΕΤΑΙΡΕΙΑ								a	
ΙΚΑΡΟΥ 5 ,	2810338746								
ΠΑΝΤΕΛΑΚΗΣ ΧΡΗΜΑΤΙΣΤΗΡΙΑΚΗ Α.Ε.Π.Ε.Υ			a		a	a	a		
ΕΘΝΙΚΗΣ ΑΝΤΙΣΤΑΣΕΩΣ 57, ΚΤΙΡΙΟ Β 57, ΧΑΛΑΝΔΡΙ	2106965000								
ΠΕΙΡΑΙΩΣ ΜΟΝΟΠΡΟΣΩΠΗ Α.Ε.Π.Ε.Υ.			a		a	a	a		a
ΣΤΑΔΙΟΥ 10 10, ΑΘΗΝΑ	2103354100								
ΣΤ. ΕΜ. ΛΑΥΡΕΝΤΑΚΗΣ ΧΡΗΜΑΤΙΣΤΗΡΙΑΚΗ Α.Ε.Π.Ε.Υ.			a						
ΣΟΦΟΚΛΕΟΥΣ 7-9 7-9, ΑΘΗΝΑ	2103213336								
ΤΡΑΠΕΖΑ EUROBANK ΑΕ								a	
ΟΘΩΝΟΣ 8 , ΑΘΗΝΑ	2144043907								
ΤΡΑΠΕΖΑ ΟΡΤΙΜΑ BANK Α.Ε.			a		a	a	a	a	
ΑΙΓΙΑΛΕΙΑΣ 32 & ΠΑΡΑΔΕΙΣΟΥ , ΜΑΡΟΥΣΙ	210 8173000								
ΤΡΑΠΕΖΑ ΠΕΙΡΑΙΩΣ ΑΝΩΝΥΜΟΣ ΕΤΑΙΡΕΙΑ			a			a		a	
ΑΜΕΡΙΚΗΣ 4 , ΑΘΗΝΑ	2103335000								

Γνωστοποιήσεις Συναλλαγών - Κατάλογος Υπόχρεων Προσώπων

Ημερομηνία Υποβολής [1]	Επωνυμία	Λόγος Υποβολής [2]	Υπόχρεος	Ιδιότητα Υποχρέου	Σχέση με τον Υπόχρεο	Ημερομηνία Συναλλαγής	Αγορά	Όγκος Συναλλαγών	Αξία Συναλλαγών	Φύση Συναλλαγής [3]	Είδος Χρηματικού μέσου	Παρατηρήσεις [4]
08/11/2024	EUROBANK ERGASIAS YΠHPPEΣIΩN KAI ΣYMMETOΧΩN A.E.	B	ΒΑΣΙΛΕΙΟΥ ΚΩΝΣΤΑΝΤΙΝΟΣ	Μέλος ΔΣ Εκτελεστικό	Συνδεδόμενο Νομικό Πρόσωπο	06/11/2024	ΠΑΡΑΓΩΓΩΝ ΧΑ	552	111,900.00	Π	Παράγωγο	1
08/11/2024	EUROBANK ERGASIAS YΠHPPEΣIΩN KAI ΣYMMETOΧΩN A.E.	B	ΒΑΣΙΛΕΙΟΥ ΚΩΝΣΤΑΝΤΙΝΟΣ	Μέλος ΔΣ Εκτελεστικό	Συνδεδόμενο Νομικό Πρόσωπο	06/11/2024	ΠΑΡΑΓΩΓΩΝ ΧΑ	200	40,400.00	A	Παράγωγο	1
08/11/2024	EUROBANK ERGASIAS YΠHPPEΣIΩN KAI ΣYMMETOΧΩN A.E.	B	ΒΑΣΙΛΕΙΟΥ ΚΩΝΣΤΑΝΤΙΝΟΣ	Μέλος ΔΣ Εκτελεστικό	Συνδεδόμενο Νομικό Πρόσωπο	06/11/2024	ΑΞΙΩΝ ΧΑ	96,312	193,994.54	Π	Μετοχή	1
08/11/2024	EUROBANK ERGASIAS YΠHPPEΣIΩN KAI ΣYMMETOΧΩN A.E.	B	ΒΑΣΙΛΕΙΟΥ ΚΩΝΣΤΑΝΤΙΝΟΣ	Μέλος ΔΣ Εκτελεστικό	Συνδεδόμενο Νομικό Πρόσωπο	06/11/2024	ΑΞΙΩΝ ΧΑ	123,449	247,367.25	A	Μετοχή	1
08/11/2024	EUROBANK ERGASIAS YΠHPPEΣIΩN KAI ΣYMMETOΧΩN A.E.	B	ΒΑΣΙΛΕΙΟΥ ΚΩΝΣΤΑΝΤΙΝΟΣ	Μέλος ΔΣ Εκτελεστικό	Συνδεδόμενο Νομικό Πρόσωπο	06/11/2024	ΑΞΙΩΝ ΧΑ	100,077	202,354.11	Π	Μετοχή	1
08/11/2024	EUROBANK ERGASIAS YΠHPPEΣIΩN KAI ΣYMMETOΧΩN A.E.	B	ΒΑΣΙΛΕΙΟΥ ΚΩΝΣΤΑΝΤΙΝΟΣ	Μέλος ΔΣ Εκτελεστικό	Συνδεδόμενο Νομικό Πρόσωπο	06/11/2024	ΑΞΙΩΝ ΧΑ	96,312	193,476.66	A	Μετοχή	1
08/11/2024	EUROBANK ERGASIAS YΠHPPEΣIΩN KAI ΣYMMETOΧΩN A.E.	B	ΒΑΣΙΛΕΙΟΥ ΚΩΝΣΤΑΝΤΙΝΟΣ	Μέλος ΔΣ Εκτελεστικό	Συνδεδόμενο Νομικό Πρόσωπο	07/11/2024	ΠΑΡΑΓΩΓΩΝ ΧΑ	456	92,068.00	Π	Παράγωγο	1
08/11/2024	EUROBANK ERGASIAS YΠHPPEΣIΩN KAI ΣYMMETOΧΩN A.E.	B	ΒΑΣΙΛΕΙΟΥ ΚΩΝΣΤΑΝΤΙΝΟΣ	Μέλος ΔΣ Εκτελεστικό	Συνδεδόμενο Νομικό Πρόσωπο	07/11/2024	ΑΞΙΩΝ ΧΑ	21,351	42,765.59	Π	Μετοχή	1
08/11/2024	EUROBANK ERGASIAS YΠHPPEΣIΩN KAI ΣYMMETOΧΩN A.E.	B	ΒΑΣΙΛΕΙΟΥ ΚΩΝΣΤΑΝΤΙΝΟΣ	Μέλος ΔΣ Εκτελεστικό	Συνδεδόμενο Νομικό Πρόσωπο	07/11/2024	ΑΞΙΩΝ ΧΑ	48,470	97,169.66	A	Μετοχή	1
08/11/2024	EUROBANK ERGASIAS YΠHPPEΣIΩN KAI ΣYMMETOΧΩN A.E.	B	ΒΑΣΙΛΕΙΟΥ ΚΩΝΣΤΑΝΤΙΝΟΣ	Μέλος ΔΣ Εκτελεστικό	Συνδεδόμενο Νομικό Πρόσωπο	07/11/2024	ΑΞΙΩΝ ΧΑ	49,877	99,685.40	Π	Μετοχή	1
08/11/2024	EUROBANK ERGASIAS YΠHPPEΣIΩN KAI ΣYMMETOΧΩN A.E.	B	ΒΑΣΙΛΕΙΟΥ ΚΩΝΣΤΑΝΤΙΝΟΣ	Μέλος ΔΣ Εκτελεστικό	Συνδεδόμενο Νομικό Πρόσωπο	07/11/2024	ΑΞΙΩΝ ΧΑ	49,877	99,532.37	A	Μετοχή	1

Σημειώσεις Γνωστοποιήσεων Συναλλαγών

Για περισσότερες πληροφορίες επί των γνωστοποιήσεων συναλλαγών επισκεφτείτε την ιστοσελίδα <http://athexgroup.gr/el/web/guest/companies-info-trade-notifications>

[1] - Η Ημερομηνία Υποβολής αφορά την Ημερομηνία που η Γνωστοποίηση παρελήφθη από το Χ.Α.

[2] - Λόγος Υποβολής: Α: Πρόσωπο που ασκεί Διευθυντικά καθήκοντα, Β: Πρόσωπο που έχει στενό δεσμό με πρόσωπο που ασκεί Διευθυντικά καθήκοντα.

[3] - Φύση Συναλλαγής: Α: Αγορά, Π: Πώληση.

[4] - Παρατηρήσεις: 1 - Λόγω Συμμετοχής σε ΑΜΚ, 2 - Λόγω Εξάσκησης Δικαιώματος Προαίρεσης αγοράς μετοχών που παρέχεται στο προσωπικό, 3 - Λόγω Δωρεάς, 4 - Λόγω Συγχώνευσης ή Διάσπασης κλπ, 5 - Λόγω Μετατροπής ή Ανταλλαγής Ομολογιών, 6 - Ανταλλαγή λόγω Προαιρετικής Δημόσιας Πρότασης.

Υποκείμενη Αγορά				Αγορά Παραγώγων													
Ανωτ Τιμή	Κατωτ Τιμή	Τιμή κλεισ.	Μεταβ.	Μήνας Παράδοσης	Ανοιγμα	Ανωτ Τιμή	Κατωτ Τιμή	Τελ Τιμή	Τιμή κλεισ.	Τελευταία ζήτηση	Τελευταία προσφορά	Τιμή Εκκαθάρισης	Υψηλό ζωής	Χαμηλό ζωής	Πράξεις	Όγκος	Ανοικτές θέσεις
FTSE/X.A. Large Cap				(Μονάδα Διαπραγμάτευσης: 1 Μονάδα Δείκτη x 2€, Χρηματικός Διακανονισμός)													
3,442.56	3,412.70	3,438.43	0.75%	Νοέμβριος 2024	3,424.00	3,442.00	3,413.00	3,439.00	3,439.00	---	---	---	3,601.00	---	102	405	4,046
				Δεκέμβριος 2024	3,426.75	3,440.00	3,416.00	3,437.00	3,437.00	---	---	---	3,513.00	---	45	176	256
				Ιανουάριος 2025	---	---	---	---	3,426.25	---	---	---	---	---	---	---	---
				Μάρτιος 2025	---	---	---	---	3,438.00	---	---	---	---	---	---	---	---
				Ιούνιος 2025	---	---	---	---	3,455.25	---	---	---	---	---	---	---	---
				Σεπτέμβριος 2025	---	---	---	---	3,472.50	---	---	---	---	---	---	---	---
FTSE/X.A. Τράπεζες				(Μονάδα Διαπραγμάτευσης: 1 Μονάδα Δείκτη x 15€, Χρηματικός Διακανονισμός)													
1,231.61	1,211.77	1,230.10	1.51%	Δεκέμβριος 2024	1,230.00	1,231.00	1,230.00	1,231.00	1,231.00	---	---	---	1,296.00	---	2	2	1,609
				Μάρτιος 2025	---	---	---	---	1,220.75	---	---	---	---	---	---	---	---
				Ιούνιος 2025	---	---	---	---	1,227.00	---	---	---	---	---	---	---	---
				Σεπτέμβριος 2025	---	---	---	---	1,233.00	---	---	---	---	---	---	---	---
MSCI GREECE REBASED				(Μονάδα Διαπραγμάτευσης: 1 Μονάδα Δείκτη x 2€, Χρηματικός Διακανονισμός)													
5,368.62	5,307.41	5,360.82	1.01%	Νοέμβριος 2024	---	---	---	---	5,230.00	---	---	---	5,516.00	---	---	---	10
				Δεκέμβριος 2024	---	---	---	---	5,230.75	---	---	---	5,375.00	---	---	---	---
				Ιανουάριος 2025	---	---	---	---	5,230.75	---	---	---	5,375.00	---	---	---	---
				Φεβρουάριος 2025	---	---	---	---	5,338.75	---	---	---	---	---	---	---	---
				Μάρτιος 2025	---	---	---	---	5,347.00	---	---	---	---	---	---	---	---
				Απρίλιος 2025	---	---	---	---	5,355.25	---	---	---	---	---	---	---	---
				Ιούνιος 2025	---	---	---	---	5,373.75	---	---	---	---	---	---	---	---
				Σεπτέμβριος 2025	---	---	---	---	5,400.50	---	---	---	---	---	---	---	---

Σημειώσεις Παραγώγων

Τις τιμές εκκαθάρισης και τις τελικές ανοικτές θέσεις μπορείτε να τις ανακτήσετε στο ακόλουθο path <http://www.helex.gr/el/web/guest/statistics-end-of-day-derivatives>

Υποκείμενη Αγορά				Αγορά Παραγώγων													
Ανωτ Τιμή	Κατωτ Τιμή	Τιμή κλεισ.	Μεταβ.	Μήνας Παράδοσης	Άνοιγμα	Ανωτ Τιμή	Κατωτ Τιμή	Τελ Τιμή	Τιμή κλεισ.	Τελευταία ζήτηση	Τελευταία προσφορά	Τιμή Εκκαθάρισης*	Υψηλό ζωής	Χαμηλό ζωής	Πράξεις	Όγκος	Ανοικτές θέσεις
(Μέγεθος Συμβολαίου: 100 Χρεόγραφα, Φυσική Παράδοση)																	
ALPHA ΥΠΗΡΕΣΙΩΝ ΣΥΜΜ (ΚΟ)				Δεκέμβριος 2024	1.44	1.51	1.44	1.50	1.50	---	---	---	1.73	---	365	19,795	198,225
1.505	1.4255	1.502	5.37%	Μάρτιος 2025	---	---	---	---	1.47	---	---	---	1.41	---	---	---	150
				Ιούνιος 2025	---	---	---	---	1.44	---	---	---	---	---	---	---	---
				Σεπτέμβριος 2025	---	---	---	---	1.45	---	---	---	---	---	---	---	---
(Μέγεθος Συμβολαίου: 100 Χρεόγραφα, Φυσική Παράδοση)																	
AUTOHELLAS (ΚΟ)				Δεκέμβριος 2024	---	---	---	---	10.72	---	---	---	11.28	---	---	---	128
11.14	10.78	11.14	-0.18%	Μάρτιος 2025	---	---	---	---	11.24	---	---	---	---	---	---	---	---
				Ιούνιος 2025	---	---	---	---	11.30	---	---	---	---	---	---	---	---
				Σεπτέμβριος 2025	---	---	---	---	11.36	---	---	---	---	---	---	---	---
(Μέγεθος Συμβολαίου: 100 Χρεόγραφα, Φυσική Παράδοση)																	
BANK OF CYPRUS (ΚΟ)				Δεκέμβριος 2024	---	---	---	---	4.41	---	---	---	---	---	---	---	---
4.48	4.31	4.32	-1.82%	Μάρτιος 2025	---	---	---	---	4.43	---	---	---	---	---	---	---	---
				Ιούνιος 2025	---	---	---	---	4.46	---	---	---	---	---	---	---	---
				Σεπτέμβριος 2025	---	---	---	---	4.48	---	---	---	---	---	---	---	---
(Μέγεθος Συμβολαίου: 100 Χρεόγραφα, Φυσική Παράδοση)																	
CENERGY HOLDINGS (ΚΑ)				Δεκέμβριος 2024	8.60	8.71	8.58	8.68	8.68	---	---	---	10.18	---	8	26	5,443
8.72	8.5	8.62	1.41%	Μάρτιος 2025	---	---	---	---	8.56	---	---	---	---	---	---	---	---
				Ιούνιος 2025	---	---	---	---	8.61	---	---	---	---	---	---	---	---
				Σεπτέμβριος 2025	---	---	---	---	8.65	---	---	---	---	---	---	---	---
(Μέγεθος Συμβολαίου: 100 Χρεόγραφα, Φυσική Παράδοση)																	
COCA-COLA HBC AG (ΚΟ)				Δεκέμβριος 2024	33.54	33.54	33.54	33.54	33.54	---	---	---	34.28	---	1	5	123
33.86	33.56	33.76	-0.30%	Μάρτιος 2025	---	---	---	---	34.11	---	---	---	---	---	---	---	---
				Ιούνιος 2025	---	---	---	---	34.28	---	---	---	---	---	---	---	---
				Σεπτέμβριος 2025	---	---	---	---	34.45	---	---	---	---	---	---	---	---
(Μέγεθος Συμβολαίου: 100 Χρεόγραφα, Φυσική Παράδοση)																	
EUROBANK HOLDINGS (ΚΟ)				Δεκέμβριος 2024	2.02	2.06	2.02	2.05	2.05	---	---	---	2.28	---	173	3,988	20,184
2.05	2.01	2.045	2.87%	Μάρτιος 2025	---	---	---	---	2.00	---	---	---	---	---	---	---	---
				Ιούνιος 2025	---	---	---	---	2.01	---	---	---	---	---	---	---	---
				Σεπτέμβριος 2025	---	---	---	---	2.02	---	---	---	---	---	---	---	---
(Μέγεθος Συμβολαίου: 100 Χρεόγραφα, Φυσική Παράδοση)																	
FOURLIS ΣΥΜΜΕΤΟΧΩΝ (ΚΟ)				Δεκέμβριος 2024	3.73	3.73	3.73	3.73	3.73	---	---	---	4.07	---	1	2	983
3.735	3.67	3.7	-0.54%	Μάρτιος 2025	---	---	---	---	3.75	---	---	---	---	---	---	---	---
				Ιούνιος 2025	---	---	---	---	3.77	---	---	---	---	---	---	---	---
				Σεπτέμβριος 2025	---	---	---	---	3.79	---	---	---	---	---	---	---	---

Σημειώσεις Παραγώγων

Τις τιμές εκκαθάρισης και τις τελικές ανοικτές θέσεις μπορείτε να τις ανακτήσετε στο ακόλουθο path <http://www.helex.gr/el/web/guest/statistics-end-of-day-derivatives>

Υποκείμενη Αγορά				Αγορά Παραγώγων										Ανοικτές θέσεις			
Ανωτ Τιμή	Κατωτ Τιμή	Τιμή κλεισ.	Μεταβ.	Μήνας Παράδοσης	Άνοιγμα	Ανωτ Τιμή	Κατωτ Τιμή	Τελ Τιμή	Τιμή κλεισ.	Τελευταία ζήτηση	Τελευταία προσφορά	Τιμή Εκκαθάρισης*	Υψηλό ζωής	Χαμηλό ζωής	Πράξεις	Όγκος	Ανοικτές θέσεις
(Μέγεθος Συμβολαίου: 100 Χρεόγραφα, Φυσική Παράδοση)																	
HELLENIC ENERGY (ΚΟ)				Δεκέμβριος 2024	6.90	6.90	6.83	6.83	6.83	---	---	---	7.35	---	9	51	4,922
6.915	6.8	6.805	-1.09%	Μάρτιος 2025	---	---	---	---	6.93	---	---	---	---	---	---	---	---
				Ιούνιος 2025	---	---	---	---	6.97	---	---	---	---	---	---	---	---
				Σεπτέμβριος 2025	---	---	---	---	7.00	---	---	---	---	---	---	---	---
(Μέγεθος Συμβολαίου: 100 Χρεόγραφα, Φυσική Παράδοση)																	
INTRACOM HOLDINGS (ΚΟ)				Δεκέμβριος 2024	2.69	2.72	2.66	2.70	2.70	---	---	---	3.26	---	33	237	7,063
2.725	2.64	2.695	-0.55%	Μάρτιος 2025	---	---	---	---	2.73	---	---	---	---	---	---	---	---
				Ιούνιος 2025	---	---	---	---	2.74	---	---	---	---	---	---	---	---
				Σεπτέμβριος 2025	---	---	---	---	2.76	---	---	---	---	---	---	---	---
(Μέγεθος Συμβολαίου: 100 Χρεόγραφα, Φυσική Παράδοση)																	
INTRAKAT (ΚΟ)				Δεκέμβριος 2024	4.83	4.85	4.82	4.85	4.85	---	---	---	5.07	---	4	11	1,987
4.895	4.82	4.895	0.51%	Μάρτιος 2025	---	---	---	---	4.91	---	---	---	---	---	---	---	---
				Ιούνιος 2025	---	---	---	---	4.93	---	---	---	---	---	---	---	---
				Σεπτέμβριος 2025	---	---	---	---	4.96	---	---	---	---	---	---	---	---
(Μέγεθος Συμβολαίου: 100 Χρεόγραφα, Φυσική Παράδοση)																	
JUMBO (ΚΟ)				Δεκέμβριος 2024	24.68	24.77	24.68	24.77	24.77	---	---	---	26.60	---	3	10	136
24.9	24.6	24.7	-0.16%	Μάρτιος 2025	---	---	---	---	24.92	---	---	---	---	---	---	---	---
				Ιούνιος 2025	---	---	---	---	25.05	---	---	---	---	---	---	---	---
				Σεπτέμβριος 2025	---	---	---	---	25.17	---	---	---	---	---	---	---	---
(Μέγεθος Συμβολαίου: 100 Χρεόγραφα, Φυσική Παράδοση)																	
LAMDA DEVELOPMENT(ΚΟ)				Δεκέμβριος 2024	7.24	7.29	7.21	7.25	7.25	---	---	---	7.80	---	22	56	5,868
7.26	7.17	7.24	1.26%	Μάρτιος 2025	---	---	---	---	7.20	---	---	---	---	---	---	---	---
				Ιούνιος 2025	---	---	---	---	7.24	---	---	---	---	---	---	---	---
				Σεπτέμβριος 2025	---	---	---	---	7.28	---	---	---	---	---	---	---	---
(Μέγεθος Συμβολαίου: 100 Χρεόγραφα, Φυσική Παράδοση)																	
METLEN ENERGY & METALS (ΚΟ)				Δεκέμβριος 2024	32.15	32.96	32.14	32.66	32.66	---	---	---	36.66	---	40	93	4,860
32.88	31.96	32.58	1.49%	Μάρτιος 2025	---	---	---	---	32.34	---	---	---	---	---	---	---	---
				Ιούνιος 2025	---	---	---	---	32.50	---	---	---	---	---	---	---	---
				Σεπτέμβριος 2025	---	---	---	---	32.66	---	---	---	---	---	---	---	---
(Μέγεθος Συμβολαίου: 100 Χρεόγραφα, Φυσική Παράδοση)																	
MIG (ΚΟ)				Δεκέμβριος 2024	---	---	---	---	3.20	---	---	---	3.50	---	---	---	112
3.21	3.17	3.21	0.00%	Μάρτιος 2025	---	---	---	---	3.23	---	---	---	---	---	---	---	---
				Ιούνιος 2025	---	---	---	---	3.25	---	---	---	---	---	---	---	---
				Σεπτέμβριος 2025	---	---	---	---	3.27	---	---	---	---	---	---	---	---

Σημειώσεις Παραγώγων

Τις τιμές εκκαθάρισης και τις τελικές ανοικτές θέσεις μπορείτε να τις ανακτήσετε στο ακόλουθο path <http://www.helex.gr/el/web/guest/statistics-end-of-day-derivatives>

Υποκείμενη Αγορά				Αγορά Παραγώγων										Ανοικτές θέσεις			
Ανωτ Τιμή	Κατωτ Τιμή	Τιμή κλεισ.	Μεταβ.	Μήνας Παράδοσης	Άνοιγμα	Ανωτ Τιμή	Κατωτ Τιμή	Τελ Τιμή	Τιμή κλεισ.	Τελευταία ζήτηση	Τελευταία προσφορά	Τιμή Εκκαθάρισης*	Υψηλό ζωής	Χαμηλό ζωής	Πράξεις	Όγκος	Ανοικτές θέσεις
(Μέγεθος Συμβολαίου: 100 Χρεόγραφα, Φυσική Παράδοση)																	
QUEST ΣΥΜΜΕΤΟΧΩΝ (ΚΟ)				Δεκέμβριος 2024	5.73	5.73	5.73	5.73	5.73	---	---	---	5.95	---	3	15	188
5.83	5.6	5.67	0.18%	Μάρτιος 2025	---	---	---	---	5.70	---	---	---	---	---	---	---	---
				Ιούνιος 2025	---	---	---	---	5.73	---	---	---	---	---	---	---	---
				Σεπτέμβριος 2025	---	---	---	---	5.76	---	---	---	---	---	---	---	---
(Μέγεθος Συμβολαίου: 100 Χρεόγραφα, Φυσική Παράδοση)																	
TITAN CEMENT (ΚΑ)				Δεκέμβριος 2024	33.00	33.10	33.00	33.10	33.10	---	---	---	35.80	---	5	13	322
33.55	32.85	32.9	-0.30%	Μάρτιος 2025	---	---	---	---	33.25	---	---	---	---	---	---	---	---
				Ιούνιος 2025	---	---	---	---	33.41	---	---	---	---	---	---	---	---
				Σεπτέμβριος 2025	---	---	---	---	33.58	---	---	---	---	---	---	---	---
(Μέγεθος Συμβολαίου: 100 Χρεόγραφα, Φυσική Παράδοση)																	
VOHALCO SA/NV (ΚΑ)				Δεκέμβριος 2024	5.26	5.26	5.19	5.20	5.20	---	---	---	6.15	---	12	63	4,410
5.26	5.15	5.18	0.19%	Μάρτιος 2025	---	---	---	---	5.30	---	---	5.52	---	---	---	---	80
				Ιούνιος 2025	---	---	---	---	5.23	---	---	---	---	---	---	---	---
				Σεπτέμβριος 2025	---	---	---	---	5.26	---	---	---	---	---	---	---	---
(Μέγεθος Συμβολαίου: 100 Χρεόγραφα, Φυσική Παράδοση)																	
ΑΒΑΞ Α.Ε. (ΚΟ)				Δεκέμβριος 2024	1.41	1.41	1.41	1.41	1.41	---	---	---	1.61	---	2	5	1,230
1.444	1.404	1.422	0.14%	Μάρτιος 2025	---	---	---	---	1.43	---	---	---	---	---	---	---	---
				Ιούνιος 2025	---	---	---	---	1.44	---	---	---	---	---	---	---	---
				Σεπτέμβριος 2025	---	---	---	---	1.44	---	---	---	---	---	---	---	---
(Μέγεθος Συμβολαίου: 100 Χρεόγραφα, Φυσική Παράδοση)																	
ΑΔΜΗΕ ΣΥΜΜΕΤΟΧΩΝ Α.Ε. (ΚΟ)				Δεκέμβριος 2024	---	---	---	---	2.35	---	---	---	2.47	---	---	---	25,265
2.35	2.32	2.33	-0.43%	Μάρτιος 2025	---	---	---	---	2.36	---	---	---	---	---	---	---	---
				Ιούνιος 2025	---	---	---	---	2.37	---	---	---	---	---	---	---	---
				Σεπτέμβριος 2025	---	---	---	---	2.38	---	---	---	---	---	---	---	---
(Μέγεθος Συμβολαίου: 100 Χρεόγραφα, Φυσική Παράδοση)																	
ΑΕΡΟΠΟΡΙΑ ΑΙΓΑΙΟΥ (ΚΟ)				Δεκέμβριος 2024	9.74	9.89	9.74	9.89	9.89	---	---	---	12.12	---	4	4	3,134
9.87	9.67	9.845	0.46%	Μάρτιος 2025	---	---	---	---	9.87	---	---	---	---	---	---	---	---
				Ιούνιος 2025	---	---	---	---	9.92	---	---	---	---	---	---	---	---
				Σεπτέμβριος 2025	---	---	---	---	9.97	---	---	---	---	---	---	---	---
(Μέγεθος Συμβολαίου: 101 Χρεόγραφα, Φυσική Παράδοση)																	
ΓΕΚ ΤΕΡΝΑ (ΚΟ)				Δεκέμβριος 2024	17.60	17.60	17.55	17.56	17.56	---	---	---	18.02	---	12	53	11,122
17.56	17.42	17.46	-0.11%	Μάρτιος 2025	---	---	---	---	17.61	---	---	---	---	---	---	---	---
				Ιούνιος 2025	---	---	---	---	17.70	---	---	---	---	---	---	---	---
				Σεπτέμβριος 2025	---	---	---	---	17.79	---	---	---	---	---	---	---	---

Σημειώσεις Παραγώγων

Τις τιμές εκκαθάρισης και τις τελικές ανοικτές θέσεις μπορείτε να τις ανακτήσετε στο ακόλουθο path <http://www.helex.gr/el/web/guest/statistics-end-of-day-derivatives>

Υποκείμενη Αγορά				Αγορά Παραγώγων										Ανοικτές θέσεις			
Ανωτ Τιμή	Κατωτ Τιμή	Τιμή κλεισ.	Μεταβ.	Μήνας Παράδοσης	Άνοιγμα	Ανωτ Τιμή	Κατωτ Τιμή	Τελ Τιμή	Τιμή κλεισ.	Τελευταία ζήτηση	Τελευταία προσφορά	Τιμή Εκκαθάρισης*	Υψηλό ζωής	Χαμηλό ζωής	Πράξεις	Όγκος	Ανοικτές θέσεις
(Μέγεθος Συμβολαίου: 100 Χρεόγραφα, Φυσική Παράδοση)																	
ΔΕΗ (ΚΟ)				Δεκέμβριος 2024	12.14	12.27	12.13	12.24	12.24	---	---	---	12.48	---	44	231	19,459
12.2	11.95	12.2	1.25%	Μάρτιος 2025	---	---	---	---	12.14	---	---	---	---	---	---	---	---
				Ιούνιος 2025	---	---	---	---	12.20	---	---	---	---	---	---	---	---
				Σεπτέμβριος 2025	---	---	---	---	12.26	---	---	---	---	---	---	---	---
(Μέγεθος Συμβολαίου: 100 Χρεόγραφα, Φυσική Παράδοση)																	
ΔΙΕΘΝΗΣ ΑΕΡΟΛΙΜΕΝΑΣ ΑΘΗΝΩΝ(ΚΟ)				Δεκέμβριος 2024	---	---	---	---	7.86	---	---	---	8.00	---	---	---	574
7.88	7.79	7.79	-0.28%	Μάρτιος 2025	---	---	---	---	7.87	---	---	---	---	---	---	---	---
				Ιούνιος 2025	---	---	---	---	7.91	---	---	---	---	---	---	---	---
				Σεπτέμβριος 2025	---	---	---	---	7.95	---	---	---	---	---	---	---	---
(Μέγεθος Συμβολαίου: 100 Χρεόγραφα, Φυσική Παράδοση)																	
ΕΘΝΙΚΗ ΤΡΑΠΕΖΑ (ΚΟ)				Δεκέμβριος 2024	7.65	7.70	7.52	7.54	7.54	---	---	---	8.20	---	201	2,112	17,775
7.67	7.512	7.516	-1.49%	Μάρτιος 2025	---	---	---	---	7.69	---	---	---	---	---	---	---	---
				Ιούνιος 2025	---	---	---	---	7.73	---	---	---	---	---	---	---	---
				Σεπτέμβριος 2025	---	---	---	---	7.76	---	---	---	---	---	---	---	---
(Μέγεθος Συμβολαίου: 100 Χρεόγραφα, Φυσική Παράδοση)																	
ΕΛΒΑΛΧΑΛΚΟΡ (ΚΟ)				Δεκέμβριος 2024	1.73	1.74	1.72	1.74	1.74	---	---	---	1.99	---	7	48	3,860
1.746	1.704	1.74	1.16%	Μάρτιος 2025	---	---	---	---	1.73	---	---	---	---	---	---	---	---
				Ιούνιος 2025	---	---	---	---	1.74	---	---	---	---	---	---	---	---
				Σεπτέμβριος 2025	---	---	---	---	1.75	---	---	---	---	---	---	---	---
(Μέγεθος Συμβολαίου: 100 Χρεόγραφα, Φυσική Παράδοση)																	
ΕΛΛΑΚΤΩΡ (ΚΟ)				Δεκέμβριος 2024	1.72	1.78	1.72	1.78	1.78	---	---	---	2.06	---	36	144	3,489
1.78	1.73	1.78	3.49%	Μάρτιος 2025	---	---	---	---	1.73	---	---	---	---	---	---	---	---
				Ιούνιος 2025	---	---	---	---	1.74	---	---	---	---	---	---	---	---
				Σεπτέμβριος 2025	---	---	---	---	1.75	---	---	---	---	---	---	---	---
(Μέγεθος Συμβολαίου: 100 Χρεόγραφα, Φυσική Παράδοση)																	
ΕΛΛΗΝ. ΧΡΗΜΑΤΙΣΤΗΡΙΑ-Χ.Α. (ΚΟ)				Δεκέμβριος 2024	4.38	4.39	4.37	4.39	4.39	---	---	---	4.74	---	4	20	3,729
4.38	4.33	4.345	-0.34%	Μάρτιος 2025	---	---	---	---	4.39	---	---	---	---	---	---	---	---
				Ιούνιος 2025	---	---	---	---	4.41	---	---	---	---	---	---	---	---
				Σεπτέμβριος 2025	---	---	---	---	4.44	---	---	---	---	---	---	---	---
(Μέγεθος Συμβολαίου: 100 Χρεόγραφα, Φυσική Παράδοση)																	
ΕΥΔΑΠ (ΚΟ)				Δεκέμβριος 2024	---	---	---	---	5.79	---	---	---	5.84	---	---	---	4,025
5.82	5.76	5.8	-0.17%	Μάρτιος 2025	---	---	---	---	5.85	---	---	---	---	---	---	---	---
				Ιούνιος 2025	---	---	---	---	5.88	---	---	---	---	---	---	---	---
				Σεπτέμβριος 2025	---	---	---	---	5.91	---	---	---	---	---	---	---	---

Σημειώσεις Παραγώγων

Τις τιμές εκκαθάρισης και τις τελικές ανοικτές θέσεις μπορείτε να τις ανακτήσετε στο ακόλουθο path <http://www.helex.gr/el/web/guest/statistics-end-of-day-derivatives>

Υποκείμενη Αγορά				Αγορά Παραγώγων										Ανοικτές θέσεις			
Ανωτ Τιμή	Κατωτ Τιμή	Τιμή κλεισ.	Μεταβ.	Μήνας Παράδοσης	Άνοιγμα	Ανωτ Τιμή	Κατωτ Τιμή	Τελ Τιμή	Τιμή κλεισ.	Τελευταία ζήτηση	Τελευταία προσφορά	Τιμή Εκκαθάρισης*	Υψηλό ζωής	Χαμηλό ζωής	Πράξεις	Όγκος	Ανοικτές θέσεις
(Μέγεθος Συμβολαίου: 100 Χρεόγραφα, Φυσική Παράδοση)																	
ΜΟΤΟΡ ΟΪΛ (ΚΟ)				Δεκέμβριος 2024	19.92	19.96	19.84	19.90	19.90	---	---	---	22.59	---	11	68	6,841
19.98	19.65	19.78	0.41%	Μάρτιος 2025	---	---	---	---	19.85	---	---	---	---	---	---	---	---
				Ιούνιος 2025	---	---	---	---	19.95	---	---	---	---	---	---	---	---
				Σεπτέμβριος 2025	---	---	---	---	20.05	---	---	---	---	---	---	---	---
(Μέγεθος Συμβολαίου: 100 Χρεόγραφα, Φυσική Παράδοση)																	
ΟΛΠ (ΚΟ)				Δεκέμβριος 2024	29.00	29.00	29.00	29.00	29.00	---	---	---	29.36	---	1	5	76
29.4	28.55	29.4	2.44%	Μάρτιος 2025	---	---	---	---	28.91	---	---	---	---	---	---	---	---
				Ιούνιος 2025	---	---	---	---	29.06	---	---	---	---	---	---	---	---
				Σεπτέμβριος 2025	---	---	---	---	29.20	---	---	---	---	---	---	---	---
(Μέγεθος Συμβολαίου: 100 Χρεόγραφα, Φυσική Παράδοση)																	
ΟΠΑΠ (ΚΟ)				Δεκέμβριος 2024	15.10	15.15	15.10	15.14	15.14	---	---	---	16.38	---	4	6	871
15.11	15	15.06	-0.26%	Μάρτιος 2025	---	---	---	---	15.21	---	---	---	---	---	---	---	---
				Ιούνιος 2025	---	---	---	---	15.29	---	---	---	---	---	---	---	---
				Σεπτέμβριος 2025	---	---	---	---	15.37	---	---	---	---	---	---	---	---
(Μέγεθος Συμβολαίου: 100 Χρεόγραφα, Φυσική Παράδοση)																	
ΟΤΕ (ΚΟ)				Δεκέμβριος 2024	15.23	15.24	14.97	15.00	15.00	---	---	---	16.20	---	34	74	2,701
15.22	14.88	14.96	-1.32%	Μάρτιος 2025	---	---	---	---	15.27	---	---	---	---	---	---	---	---
				Ιούνιος 2025	---	---	---	---	15.35	---	---	---	---	---	---	---	---
				Σεπτέμβριος 2025	---	---	---	---	15.43	---	---	---	---	---	---	---	---
(Μέγεθος Συμβολαίου: 100 Χρεόγραφα, Φυσική Παράδοση)																	
ΠΕΙΡΑΙΩΣ FINANCIAL HOLD (ΚΟ)				Δεκέμβριος 2024	3.75	3.83	3.73	3.80	3.80	---	---	---	4.08	---	300	3,453	96,459
3.827	3.721	3.81	2.09%	Μάρτιος 2025	---	---	---	---	3.80	---	---	3.92	---	---	---	---	180
				Ιούνιος 2025	---	---	---	---	3.78	---	---	---	---	---	---	---	---
				Σεπτέμβριος 2025	---	---	---	---	3.80	---	---	---	---	---	---	---	---
(Μέγεθος Συμβολαίου: 100 Χρεόγραφα, Φυσική Παράδοση)																	
ΤΕΡΝΑ ΕΝΕΡΓΕΙΑΚΗ (ΚΟ)				Δεκέμβριος 2024	---	---	---	---	19.85	---	---	---	19.96	---	---	---	16,630
19.74	19.71	19.72	0.00%	Μάρτιος 2025	---	---	---	---	19.87	---	---	---	---	---	---	---	---
				Ιούνιος 2025	---	---	---	---	19.97	---	---	---	---	---	---	---	---
				Σεπτέμβριος 2025	---	---	---	---	20.07	---	---	---	---	---	---	---	---
(Μέγεθος Συμβολαίου: 100 Χρεόγραφα, Φυσική Παράδοση)																	
ΤΡΑΠΕΖΑ ΟΡΤΙΜΑ BANK (ΚΟ)				Δεκέμβριος 2024	---	---	---	---	12.34	---	---	---	12.99	---	---	---	91
12.8	12.64	12.72	0.16%	Μάρτιος 2025	---	---	---	---	12.79	---	---	---	---	---	---	---	---
				Ιούνιος 2025	---	---	---	---	12.86	---	---	---	---	---	---	---	---
				Σεπτέμβριος 2025	---	---	---	---	12.92	---	---	---	---	---	---	---	---

Σημειώσεις Παραγώγων

Τις τιμές εκκαθάρισης και τις τελικές ανοικτές θέσεις μπορείτε να τις ανακτήσετε στο ακόλουθο path <http://www.helex.gr/el/web/guest/statistics-end-of-day-derivatives>

FTSE/X.A. Large Cap

(Μονάδα Διαπραγμάτευσης: 1 Μονάδα Δείκτη x 2€ - Τρόπος Εξάσκησης: Ευρωπαϊκός, Χρηματικός Διακανονισμός)

Τιμή Εξάσκησης	Δικαιώματα Αγοράς														Δικαιώματα Πώλησης																			
	Νοέμβριος 2024							Δεκέμβριος 2024							Λοιποί Μήνες		Νοέμβριος 2024							Δεκέμβριος 2024							Λοιποί Μήνες		Τιμή Εξάσκησης	
	Άνοιγμα	Ανιψ. Τιμή	Κατωτ. Τιμή	Τελ. Τιμή	Τιμή κλεισ.	Όγκος	Ανοικτές θέσεις	Άνοιγμα	Ανιψ. Τιμή	Κατωτ. Τιμή	Τελ. Τιμή	Τιμή κλεισ.	Όγκος	Ανοικτές θέσεις	Όγκος	Ανοικτές θέσεις	Άνοιγμα	Ανιψ. Τιμή	Κατωτ. Τιμή	Τελ. Τιμή	Τιμή κλεισ.	Όγκος	Ανοικτές θέσεις	Άνοιγμα	Ανιψ. Τιμή	Κατωτ. Τιμή	Τελ. Τιμή	Τιμή κλεισ.	Όγκος	Ανοικτές θέσεις	Όγκος	Ανοικτές θέσεις		
2,850	-	-	-	-	-	-	-	0.00	0.00	0.00	-	558.00	-	-	-	-	-	-	-	-	-	-	-	-	0.00	0.00	0.00	-	0.47	-	-	-		-
2,900	-	-	-	-	-	-	-	0.00	0.00	0.00	-	509.00	-	-	-	-	-	-	-	-	-	-	-	-	0.00	0.00	0.00	-	0.97	-	-	-	-	2,900
2,950	-	-	-	-	-	-	-	0.00	0.00	0.00	-	460.00	-	-	-	-	-	-	-	-	-	-	-	0.00	0.00	0.00	-	1.90	-	-	-	-	2,950	
3,000	-	-	-	-	-	-	-	0.00	0.00	0.00	-	412.00	-	-	-	-	-	-	-	-	-	-	-	0.00	0.00	0.00	-	3.50	-	-	-	-	3,000	
3,050	-	-	-	-	-	-	-	0.00	0.00	0.00	-	365.00	-	-	-	-	-	-	-	-	-	-	-	0.00	0.00	0.00	-	6.10	-	-	-	-	3,050	
3,100	0.00	0.00	0.00	-	311.00	-	-	0.00	0.00	0.00	-	319.00	-	-	-	-	-	-	-	-	-	-	-	0.00	0.00	0.00	-	10.25	-	-	-	-	3,100	
3,150	0.00	0.00	0.00	-	261.00	-	-	0.00	0.00	0.00	-	275.00	-	-	-	-	-	-	-	-	-	-	-	0.00	0.00	0.00	-	16.25	-	-	-	-	3,150	
3,200	0.00	0.00	0.00	-	212.00	-	-	0.00	0.00	0.00	-	234.00	-	-	-	-	-	-	-	-	-	-	-	0.00	0.00	0.00	-	24.75	-	10	-	-	3,200	
3,250	0.00	0.00	0.00	-	164.00	-	-	0.00	0.00	0.00	-	195.00	-	-	-	-	-	-	-	-	-	-	-	0.00	0.00	0.00	-	36.25	-	10	-	-	3,250	
3,300	0.00	0.00	0.00	-	119.00	-	1	0.00	0.00	0.00	-	160.00	-	41	-	-	-	-	-	-	-	-	-	0.00	0.00	0.00	-	51.50	-	-	-	-	3,300	
3,350	0.00	0.00	0.00	-	79.00	-	5	138.00	138.00	138.00	138.00	138.00	40	1	-	-	-	-	-	-	-	-	-	0.00	0.00	0.00	-	70.00	-	40	-	-	3,350	
3,400	0.00	0.00	0.00	-	47.75	-	69	0.00	0.00	0.00	-	102.00	-	29	-	-	-	-	-	-	-	-	-	32.00	0.00	23.00	23.00	23.00	4	52	-	-	-	3,400
3,450	28.00	28.00	28.00	28.00	28.00	9	72	0.00	0.00	0.00	-	79.50	-	111	-	-	-	-	-	-	-	-	-	0.00	28.00	0.00	-	64.50	-	63	-	-	-	3,450
3,500	17.50	17.50	17.50	17.50	17.50	9	3	0.00	0.00	0.00	-	60.50	-	25	-	-	-	-	-	-	-	-	-	0.00	17.50	0.00	-	101.00	-	40	-	-	-	3,500
3,550	5.00	5.00	5.00	5.00	5.00	1	22	0.00	0.00	0.00	-	45.00	-	-	-	-	-	-	-	-	-	-	-	0.00	5.00	0.00	-	144.00	-	62	-	-	-	3,550
3,600	0.00	0.00	0.00	-	1.80	-	50	0.00	0.00	0.00	-	32.75	-	-	-	-	-	-	-	-	-	-	-	0.00	0.00	0.00	-	191.00	-	20	-	-	-	3,600
3,650	0.00	0.00	0.00	-	0.55	-	-	0.00	0.00	0.00	-	23.25	-	-	-	-	-	-	-	-	-	-	-	0.00	0.00	0.00	-	239.00	-	20	-	-	-	3,650
3,700	0.00	0.00	0.00	-	0.15	-	-	0.00	0.00	0.00	-	16.25	-	-	-	-	-	-	-	-	-	-	-	0.00	0.00	0.00	-	289.00	-	-	-	-	-	3,700
3,750	0.00	0.00	0.00	-	0.03	-	-	0.00	0.00	0.00	-	11.25	-	-	-	-	-	-	-	-	-	-	-	0.00	0.00	0.00	-	339.00	-	-	-	-	-	3,750
3,800	0.00	0.00	0.00	-	0.01	-	-	0.00	0.00	0.00	-	7.50	-	-	-	-	-	-	-	-	-	-	-	0.00	0.00	0.00	-	389.00	-	-	-	-	-	3,800
3,850	0.00	0.00	0.00	-	0.01	-	-	0.00	0.00	0.00	-	4.90	-	-	-	-	-	-	-	-	-	-	-	0.00	0.00	0.00	-	439.00	-	-	-	-	-	3,850
3,900	-	-	-	-	-	-	-	0.00	0.00	0.00	-	3.20	-	-	-	-	-	-	-	-	-	-	-	0.00	0.00	0.00	-	493.00	-	-	-	-	-	3,900
Σύνολα:						19	222						40	207	0	0							4	388							20	60	0	0
Αριθμός Πράξεων:						4						2		0									2							1		0		

ALPHA ΥΠΗΡΕΣΙΩΝ ΣΥΜΜ (ΚΟ)

(Μέγεθος Συμβολαίου: 100 Χρέεγραφα, Τρόπος Εξάσκησης: Αμερικάνικος, Φυσική Παράδοση)

Τιμή Εξάσκησης	Δικαιώματα Αγοράς													Δικαιώματα Πώλησης																
	Νοέμβριος 2024						Δεκέμβριος 2024						Λοιποί Μήνες		Νοέμβριος 2024						Δεκέμβριος 2024						Λοιποί Μήνες		Τιμή Εξάσκησης	
	Άνοιγμα	Ανιτ Τιμή	Καπιτ Τιμή	Τελ Τιμή	Τιμή κλεισ.	Όγκος	Άνοιγμα	Ανιτ Τιμή	Καπιτ Τιμή	Τελ Τιμή	Τιμή κλεισ.	Όγκος	Άνοιγτες θέσεις	Όγκος	Άνοιγτες θέσεις	Άνοιγμα	Ανιτ Τιμή	Καπιτ Τιμή	Τελ Τιμή	Τιμή κλεισ.	Όγκος	Άνοιγτες θέσεις	Όγκος	Άνοιγτες θέσεις	Όγκος	Άνοιγτες θέσεις				
0.950	0.000	0.000	0.000	0.480	-	-	0.000	0.000	0.000	0.482	-	-				0.000	0.000	0.000	0.001	-	-	0.000	0.000	0.000	0.001	-	-			
1.000	0.000	0.000	0.000	0.430	-	-	0.000	0.000	0.000	0.433	-	-				0.000	0.000	0.000	0.001	-	-	0.000	0.000	0.000	0.001	-	-			0.010
1.100	0.000	0.000	0.000	0.331	-	-	0.000	0.000	0.000	0.334	-	-				0.000	0.000	0.000	0.001	-	-	0.000	0.000	0.000	0.002	-	-			0.011
1.200	0.000	0.000	0.000	0.233	-	-	0.000	0.000	0.000	0.241	-	-				0.000	0.000	0.000	0.002	-	-	0.000	0.000	0.000	0.008	-	-			0.012
1.300	0.000	0.000	0.000	0.143	-	-	0.000	0.000	0.000	0.160	-	-				0.000	0.000	0.000	0.013	-	-	0.000	0.000	0.000	0.027	-	-			0.013
1.400	0.000	0.000	0.000	0.074	-	-	0.000	0.000	0.000	0.096	-	-				0.000	0.000	0.000	0.043	-	-	0.000	0.000	0.000	0.062	-	-			0.014
1.500	0.000	0.000	0.000	0.031	-	-	0.000	0.000	0.000	0.051	-	-				0.000	0.000	0.000	0.100	-	-	0.000	0.000	0.000	0.118	-	-			0.015
1.600	0.000	0.000	0.000	0.010	-	-	0.000	0.000	0.000	0.025	-	-				0.000	0.000	0.000	0.180	-	-	0.000	0.000	0.000	0.192	-	-			0.016
1.700	0.000	0.000	0.000	0.003	-	-	0.000	0.000	0.000	0.011	-	-				0.000	0.000	0.000	0.272	-	-	0.000	0.000	0.000	0.278	-	-			0.017
1.800	0.000	0.000	0.000	0.001	-	-	0.000	0.000	0.000	0.004	-	-				0.000	0.000	0.000	0.370	-	-	0.000	0.000	0.000	0.372	-	-			0.018
1.900	0.000	0.000	0.000	0.001	-	-	0.000	0.000	0.000	0.002	-	-				0.000	0.000	0.000	0.470	-	-	0.000	0.000	0.000	0.470	-	-			0.019
2.000	0.000	0.000	0.000	0.001	-	-	0.000	0.000	0.000	0.001	-	-				0.000	0.000	0.000	0.570	-	-	0.000	0.000	0.000	0.570	-	-			0.020
2.200	0.000	0.000	0.000	0.001	-	-	0.000	0.000	0.000	0.001	-	-				0.000	0.000	0.000	0.770	-	-	0.000	0.000	0.000	0.770	-	-			0.022
2.400					-	-	0.000	0.000	0.000	0.001	-	-								-	-	0.000	0.000	0.000	0.970	-	-			0.024
2.600					-	-	0.000	0.000	0.000	0.001	-	-								-	-	0.000	0.000	0.000	1.17	-	-			0.026
Σύνολα:					0	0					0	0	0	0					0	0					0	0	0	0	0	
Αριθμός Πράξεων:					0						0		0						0.00						0		0			

ΔΕΗ (ΚΟ)

(Μέγεθος Συμβολαίου: 100 Χρεόγραφα, Τρόπος Εξάσκησης: Αμερικάνικος, Φυσική Παράδοση)

Τιμή Εξάσκησης	Δικαιώματα Αγοράς													Δικαιώματα Πώλησης																			
	Νοέμβριος 2024				Δεκέμβριος 2024				Λοιποί Μήνες					Νοέμβριος 2024				Δεκέμβριος 2024				Λοιποί Μήνες											
	Άνοιγμα	Ανιτ Τιμή	Καπιτ Τιμή	Τελ Τιμή	Τιμή κλεισ.	Όγκος	Ανοικτές θέσεις	Άνοιγμα	Ανιτ Τιμή	Καπιτ Τιμή	Τελ Τιμή	Τιμή κλεισ.	Όγκος	Ανοικτές θέσεις	Όγκος	Ανοικτές θέσεις	Άνοιγμα	Ανιτ Τιμή	Καπιτ Τιμή	Τελ Τιμή	Τιμή κλεισ.	Όγκος	Ανοικτές θέσεις	Όγκος	Ανοικτές θέσεις	Όγκος	Ανοικτές θέσεις	Τιμή Εξάσκησης					
8.000						-	0.000	0.000	0.000		4.07	-	-			0.000	0.000	0.000				-	-			0.000	0.000	0.000	0.001	-	-	0.080	
8.400	0.000	0.000	0.000		3.65	-	0.000	0.000	0.000		3.67	-	-			0.000	0.000	0.000				0.001	-	-			0.000	0.000	0.000	0.001	-	-	0.084
8.800	0.000	0.000	0.000		3.25	-	0.000	0.000	0.000		3.27	-	-			0.000	0.000	0.000				0.001	-	-			0.000	0.000	0.000	0.001	-	-	0.088
9.200	0.000	0.000	0.000		2.85	-	0.000	0.000	0.000		2.87	-	-			0.000	0.000	0.000				0.002	-	-			0.000	0.000	0.000	0.001	-	-	0.092
9.600	0.000	0.000	0.000		2.45	-	0.000	0.000	0.000		2.48	-	-			0.000	0.000	0.000				0.001	-	-			0.000	0.000	0.000	0.004	-	-	0.096
10.000	0.000	0.000	0.000		2.05	-	0.000	0.000	0.000		2.09	-	-			0.000	0.000	0.000				0.002	-	-			0.000	0.000	0.000	0.012	-	-	0.100
11.000	0.000	0.000	0.000		1.06	-	0.000	0.000	0.000		1.18	-	-			0.000	0.000	0.000				0.003	-	5			0.000	0.000	0.000	0.108	-	-	0.110
12.000	0.000	0.000	0.000		0.242	-	0.000	0.000	0.000		0.518	-	-			0.000	0.000	0.000				0.187	-	11			0.000	0.000	0.000	0.441	-	-	0.120
13.000	0.000	0.000	0.000		0.010	-	0.000	0.000	0.000		0.168	-	-			0.000	0.000	0.000				0.956	-	-			0.000	0.000	0.000	1.09	-	-	0.130
14.000	0.000	0.000	0.000		0.001	-	0.000	0.000	0.000		0.040	-	-			0.000	0.000	0.000				1.95	-	-			0.000	0.000	0.000	1.97	-	-	0.140
15.000	0.000	0.000	0.000		0.001	-	0.000	0.000	0.000		0.007	-	-			0.000	0.000	0.000				2.95	-	-			0.000	0.000	0.000	2.95	-	-	0.150
16.000	0.000	0.000	0.000		0.001	-	0.000	0.000	0.000		0.001	-	-			0.000	0.000	0.000				3.95	-	-			0.000	0.000	0.000	3.95	-	-	0.160
17.000	0.000	0.000	0.000		0.001	-	0.000	0.000	0.000		0.001	-	-			0.000	0.000	0.000				4.95	-	-			0.000	0.000	0.000	4.95	-	-	0.170
18.000						-	0.000	0.000	0.000		0.001	-	-										-	-			0.000	0.000	0.000	5.95	-	-	0.180
Σύνολα:						0						0	0	0	0								0	16						0	0	0	0
Αριθμός Πράξεων:						0						0	0	0	0								0.00							0	0		

ΟΠΑΠ (ΚΟ)

(Μέγεθος Συμβολαίου: 100 Χρέδωγραφα, Τρόπος Εξάσκησης: Αμερικάνικος, Φυσική Παράδοση)

Τιμή Εξάσκησης	Δικαιώματα Αγοράς													Δικαιώματα Πώλησης																			
	Νοέμβριος 2024				Δεκέμβριος 2024				Λοιποί Μήνες					Νοέμβριος 2024				Δεκέμβριος 2024				Λοιποί Μήνες											
	Άνοιγμα	Ανιτ Τιμή	Καπιτ Τιμή	Τελ Τιμή	Τιμή κλεισ.	Όγκος	Ανοικτές θέσεις	Άνοιγμα	Ανιτ Τιμή	Καπιτ Τιμή	Τελ Τιμή	Τιμή κλεισ.	Όγκος	Ανοικτές θέσεις	Όγκος	Ανοικτές θέσεις	Άνοιγμα	Ανιτ Τιμή	Καπιτ Τιμή	Τελ Τιμή	Τιμή κλεισ.	Όγκος	Ανοικτές θέσεις	Όγκος	Ανοικτές θέσεις	Όγκος	Ανοικτές θέσεις	Τιμή Εξάσκησης					
9.600						-	0.000	0.000	0.000		5.52	-	-			0.000	0.000	0.000		0.001	-	-			0.000	0.000	0.000		0.001	-	-	0.096	
10.000	0.000	0.000	0.000		5.10	-	0.000	0.000	0.000		5.12	-	-			0.000	0.000	0.000		0.001	-	-			0.000	0.000	0.000		0.001	-	-	0.100	
11.000	0.000	0.000	0.000		4.10	-	0.000	0.000	0.000		4.13	-	-			0.000	0.000	0.000		0.001	-	-			0.000	0.000	0.000		0.001	-	-	0.110	
12.000	0.000	0.000	0.000		3.11	-	0.000	0.000	0.000		3.13	-	-			0.000	0.000	0.000		0.001	-	-			0.000	0.000	0.000		0.001	-	-	0.120	
13.000	0.000	0.000	0.000		2.11	-	0.000	0.000	0.000		2.14	-	-			0.000	0.000	0.000		0.001	-	-			0.000	0.000	0.000		0.010	-	-	0.130	
14.000	0.000	0.000	0.000		1.11	-	0.000	0.000	0.000		1.23	-	-			0.000	0.000	0.000		0.002	-	-			0.000	0.000	0.000		0.093	-	-	0.140	
15.000	0.000	0.000	0.000		0.262	-	0.000	0.000	0.000		0.536	-	-			0.000	0.000	0.000		0.156	-	50			0.000	0.000	0.000		0.403	-	-	0.150	
16.000	0.000	0.000	0.000		0.009	-	1	0.000	0.000	0.000		0.168	-	40			0.000	0.000	0.000		0.906	-	-			0.000	0.000	0.000		1.04	-	-	0.160
17.000	0.000	0.000	0.000		0.001	-	-	0.000	0.000	0.000		0.036	-	-			0.000	0.000	0.000		1.90	-	-			0.000	0.000	0.000		1.91	-	-	0.170
18.000	0.000	0.000	0.000		0.002	-	-	0.000	0.000	0.000		0.005	-	-			0.000	0.000	0.000		2.90	-	-			0.000	0.000	0.000		2.90	-	-	0.180
19.000	0.000	0.000	0.000		0.004	-	-	0.000	0.000	0.000		0.001	-	-			0.000	0.000	0.000		3.90	-	-			0.000	0.000	0.000		3.90	-	-	0.190
20.000	0.000	0.000	0.000		0.001	-	-	0.000	0.000	0.000		0.001	-	-			0.000	0.000	0.000		4.90	-	-			0.000	0.000	0.000		4.90	-	-	0.200
22.000	0.000	0.000	0.000		0.001	-	-	0.000	0.000	0.000		0.001	-	-			0.000	0.000	0.000		6.90	-	-			0.000	0.000	0.000		6.90	-	-	0.220
24.000						-	0.000	0.000	0.000		0.001	-	-								-	-			0.000	0.000	0.000		8.90	-	-	0.240	
Σύνολα:						0	1					0	40	0	0					0	50							0	0	0	0		
Αριθμός Πράξεων:						0						0		0							0.00							0		0			

ΟΤΕ (ΚΟ)

(Μέγεθος Συμβολαίου: 100 Χρεόγραφα, Τρόπος Εξάσκησης: Αμερικάνικος, Φυσική Παράδοση)

Τιμή Εξάσκησης	Δικαιώματα Αγοράς														Δικαιώματα Πώλησης																					
	Νοέμβριος 2024						Δεκέμβριος 2024						Λοιποί Μήνες		Νοέμβριος 2024						Δεκέμβριος 2024						Λοιποί Μήνες		Τιμή Εξάσκησης							
	Άνοιγμα	Ανιτ Τιμή	Κατωτ Τιμή	Τελ Τιμή	Τιμή κλεισ.	Όγκος	Άνοιγμα	Ανιτ Τιμή	Κατωτ Τιμή	Τελ Τιμή	Τιμή κλεισ.	Όγκος	Άνοιγές θέσεις	Όγκος	Άνοιγές θέσεις	Άνοιγμα	Ανιτ Τιμή	Κατωτ Τιμή	Τελ Τιμή	Τιμή κλεισ.	Όγκος	Άνοιγές θέσεις	Όγκος	Άνοιγές θέσεις	Όγκος	Άνοιγές θέσεις										
9.200						-	-	0.000	0.000	0.000	5.98	-	-									-	-	0.000	0.000	0.000	0.001	-		-						
9.600						-	-	0.000	0.000	0.000	5.58	-	-									-	-	0.000	0.000	0.000	0.001	-	-							0.096
10.000	0.000	0.000	0.000		5.16	-	-	0.000	0.000	0.000	5.18	-	-			0.000	0.000	0.000		0.001	-	-	0.000	0.000	0.000	0.001	-	-							0.100	
11.000	0.000	0.000	0.000		4.16	-	-	0.000	0.000	0.000	4.19	-	-			0.000	0.000	0.000		0.001	-	-	0.000	0.000	0.000	0.001	-	-							0.110	
12.000	0.000	0.000	0.000		3.17	-	-	0.000	0.000	0.000	3.19	-	-			0.000	0.000	0.000		0.001	-	-	0.000	0.000	0.000	0.001	-	-							0.120	
13.000	0.000	0.000	0.000		2.17	-	-	0.000	0.000	0.000	2.20	-	-			0.000	0.000	0.000		0.001	-	-	0.000	0.000	0.000	0.008	-	-							0.130	
14.000	0.000	0.000	0.000		1.17	-	-	0.000	0.000	0.000	1.27	-	-			0.000	0.000	0.000		0.003	-	-	0.000	0.000	0.000	0.080	-	-							0.140	
15.000	0.000	0.000	0.000		0.317	-	-	0.000	0.000	0.000	0.564	-	-			0.000	0.000	0.000		0.151	-	-	0.000	0.000	0.000	0.370	-	-							0.150	
16.000	0.000	0.000	0.000		0.020	-	2	0.000	0.000	0.000	0.177	-	-			0.000	0.000	0.000		0.855	-	-	0.000	0.000	0.000	0.986	-	-							0.160	
17.000	0.000	0.000	0.000		0.001	-	-	0.000	0.000	0.000	0.038	-	-			0.000	0.000	0.000		1.84	-	-	0.000	0.000	0.000	1.86	-	-							0.170	
18.000	0.000	0.000	0.000		0.001	-	-	0.000	0.000	0.000	0.005	-	-			0.000	0.000	0.000		2.84	-	-	0.000	0.000	0.000	2.84	-	-							0.180	
19.000	0.000	0.000	0.000		0.001	-	-	0.000	0.000	0.000	0.001	-	-			0.000	0.000	0.000		3.84	-	-	0.000	0.000	0.000	3.84	-	-							0.190	
20.000	0.000	0.000	0.000		0.002	-	-	0.000	0.000	0.000	0.001	-	-			0.000	0.000	0.000		4.84	-	-	0.000	0.000	0.000	4.84	-	-							0.200	
22.000	0.000	0.000	0.000		0.001	-	-	0.000	0.000	0.000	0.001	-	-			0.000	0.000	0.000		6.84	-	-	0.000	0.000	0.000	6.84	-	-							0.220	
Σύνολο:						0	2							0	0							0	0													0
Αριθμός Πράξεων:						0								0	0							0.00														0

ΠΕΙΡΑΙΩΣ FINANCIAL HOLD (ΚΟ)

(Μέγεθος Συμβολαίου: 100 Χρέδγραφα, Τρόπος Εξάσκησης: Αμερικάνικος, Φυσική Παράδοση)

Τιμή Εξάσκησης	Δικαιώματα Αγοράς												Δικαιώματα Πώλησης																						
	Νοέμβριος 2024						Δεκέμβριος 2024						Λοιποί Μήνες		Νοέμβριος 2024						Δεκέμβριος 2024						Λοιποί Μήνες		Τιμή Εξάσκησης						
	Άνοιγμα	Ανιτ Τιμή	Καπιτ Τιμή	Τελ Τιμή	Τιμή κλεισ.	Όγκος	Άνοιγμα	Ανιτ Τιμή	Καπιτ Τιμή	Τελ Τιμή	Τιμή κλεισ.	Όγκος	Άνοιγτες θέσεις	Όγκος	Άνοιγτες θέσεις	Άνοιγμα	Ανιτ Τιμή	Καπιτ Τιμή	Τελ Τιμή	Τιμή κλεισ.	Όγκος	Άνοιγτες θέσεις	Όγκος	Άνοιγτες θέσεις	Όγκος	Άνοιγτες θέσεις									
2.200						-	0.000	0.000	0.000	1.54	-	-									-	-	0.000	0.000	0.000	0.001	-	-							
2.400	0.000	0.000	0.000		1.33	-	0.000	0.000	0.000	1.34	-	-				0.000	0.000	0.000	0.001	-	-	0.000	0.000	0.000	0.001	-	-							0.024	
2.600	0.000	0.000	0.000		1.13	-	0.000	0.000	0.000	1.14	-	-				0.000	0.000	0.000	0.001	-	-	0.000	0.000	0.000	0.001	-	-							0.026	
2.800	0.000	0.000	0.000		0.931	-	0.000	0.000	0.000	0.938	-	-				0.000	0.000	0.000	0.001	-	-	0.000	0.000	0.000	0.001	-	-							0.028	
3.000	0.000	0.000	0.000		0.731	-	0.000	0.000	0.000	0.742	-	-				0.000	0.000	0.000	0.002	-	-	0.000	0.000	0.000	0.005	-	-							0.030	
3.200	0.000	0.000	0.000		0.532	-	0.000	0.000	0.000	0.555	-	-				0.000	0.000	0.000	0.001	-	-	0.000	0.000	0.000	0.018	-	-							0.032	
3.400	0.000	0.000	0.000		0.336	-	0.000	0.000	0.000	0.388	-	-				0.000	0.000	0.000	0.004	-	-	0.000	0.000	0.000	0.050	-	-							0.034	
3.600	0.000	0.000	0.000		0.165	-	0.000	0.000	0.000	0.250	-	-				0.000	0.000	0.000	0.033	-	-	0.000	0.000	0.000	0.111	-	-							0.036	
3.800	0.000	0.000	0.000		0.055	-	0.000	0.000	0.000	0.149	-	-				0.000	0.000	0.000	0.124	-	-	0.000	0.000	0.000	0.210	-	-							0.038	
4.000	0.000	0.000	0.000		0.012	-	0.000	0.000	0.000	0.080	-	-				0.000	0.000	0.000	0.280	-	-	0.000	0.000	0.000	0.342	-	-							0.040	
4.400	0.000	0.000	0.000		0.001	-	0.000	0.000	0.000	0.018	-	-				0.000	0.000	0.000	0.670	-	-	0.000	0.000	0.000	0.681	-	-							0.044	
4.800	0.000	0.000	0.000		0.001	-	0.000	0.000	0.000	0.003	-	-				0.000	0.000	0.000	1.07	-	-	0.000	0.000	0.000	1.07	-	-							0.048	
5.200	0.000	0.000	0.000		0.001	-	0.000	0.000	0.000	0.001	-	-				0.000	0.000	0.000	1.47	-	-	0.000	0.000	0.000	1.47	-	-							0.052	
5.600	0.000	0.000	0.000		0.001	-	0.000	0.000	0.000	0.001	-	-				0.000	0.000	0.000	1.87	-	-	0.000	0.000	0.000	1.87	-	-							0.056	
6.000	0.000	0.000	0.000		0.001	-	0.000	0.000	0.000	0.001	-	-				0.000	0.000	0.000	2.27	-	-	0.000	0.000	0.000	2.27	-	-							0.060	
6.400						-	0.000	0.000	0.000	0.001	-	-									-	-	0.000	0.000	0.000	2.67	-	-							0.064
Σύνολο:						0	0				0	0	0	0					0	0				0	0	0	0	0	0	0	0	0	0	0	0
Αριθμός Πράξεων:						0					0		0						0.00						0		0								0

Προϊόν Δανεισμού	Υποκείμενος Τίτλος	Πολυμερείς Συναλλαγές[1]					Διμερείς Συναλλαγές[2]		Δανεισμός Τίτλων μέσω ΟΤC[3]
		Ανοιχτές θέσεις[5]	Προσφερόμενη ποσότητα	Μ.Σ.Τ[4]	Όγκος συναλλαγών	Μ.Σ.Τ[4]	Όγκος συναλλαγών	Μ.Σ.Τ[4]	Όγκος συναλλαγών
AETFBOR	ALPHA ETF FTSE Athex Large Cap	---	---	---	---	---	---	---	---
ALPHABOR	ALPHA ΥΠΗΡΕΣΙΩΝ ΣΥΜΜ (ΚΟ)	---	---	---	---	---	---	---	68,183,300
ACAGBOR	AUSTRIACARD (ΚΑ)	---	---	---	---	---	---	---	2,000
OTOELBOR	AUTOHELLAS (ΚΟ)	3,353	---	---	---	---	---	---	45,283
BOCHGRBOR	BANK OF CYPRUS (ΚΟ)	---	---	---	---	---	---	---	332,996
CENERBOR	CENERGY HOLDINGS (ΚΑ)	---	---	---	---	---	---	---	364,203
EEEBOR	COCA-COLA HBC AG (ΚΟ)	12,935	---	---	---	---	---	---	92,693
DIMANDBOR	DIMAND (ΚΟ)	---	---	---	---	---	---	---	62,364
EUROBBOR	EUROBANK HOLDINGS (ΚΟ)	20,000	---	---	---	---	---	---	63,618,376
FOYRKBOR	FOURLIS ΣΥΜΜΕΤΟΧΩΝ (ΚΟ)	---	---	---	---	---	---	---	19,560
ELPEBOR	HELLENIQ ENERGY (ΚΟ)	---	---	---	---	---	---	---	1,533,012
INTEKBOR	IDEAL HOLDINGS (ΚΟ)	---	---	---	---	---	---	---	11,600
INTRKBOR	INTRACOM HOLDINGS (ΚΟ)	---	---	---	---	---	---	---	42,000
INKATBOR	INTRAKAT (ΚΟ)	---	---	---	---	---	---	---	922,439
BELABOR	JUMBO (ΚΟ)	16,178	---	---	---	---	---	---	202,915
LAMDABOR	LAMDA DEVELOPMENT(ΚΟ)	---	---	---	---	---	---	---	233,109
LAVIBOR	LAVIPHARM (ΚΟ)	---	---	---	---	---	---	---	---
MYTILBOR	METLEN ENERGY & METALS (ΚΟ)	---	---	---	---	---	---	---	236,001
MIGBOR	MIG (ΚΟ)	541	---	---	---	---	---	---	39,913
PROFBOR	PROFILE (ΚΟ)	---	---	---	---	---	---	---	10,000
QUESTBOR	QUEST ΣΥΜΜΕΤΟΧΩΝ (ΚΟ)	1,591	---	---	---	---	---	---	16,737
TITCBOR	TITAN CEMENT (ΚΑ)	3,390	---	---	---	---	---	---	200,084
VIOBOR	VIOHALCO SA/NV (ΚΑ)	---	---	---	---	---	---	---	---
AVAXBOR	ΑΒΑΞ Α.Ε. (ΚΟ)	---	---	---	---	---	---	---	138,696
ADMIEBOR	ΑΔΜΗΕ ΣΥΜΜΕΤΟΧΩΝ Α.Ε. (ΚΟ)	1,000	---	---	---	---	---	---	209,364
AEGNBOR	ΑΕΡΟΠΟΡΙΑ ΑΙΓΑΙΟΥ (ΚΟ)	---	---	---	---	---	---	---	521,410
GEKTERNABOR	ΓΕΚ ΤΕΡΝΑ (ΚΟ)	---	---	---	---	---	---	---	5,145
PPCBOR	ΔΕΗ (ΚΟ)	10,000	---	---	---	---	---	---	3,269,484
AIABOR	ΔΙΕΘΝΗΣ ΑΕΡΟΛΙΜΕΝΑΣ ΑΘΗΝΩΝ(ΚΟ)	---	---	---	---	---	500	0.01%	205,100
ETEBOR	ΕΘΝΙΚΗ ΤΡΑΠΕΖΑ (ΚΟ)	66,793	---	---	3,000	4.33%	---	---	12,357,549
ELHABOR	ΕΛΒΑΛΧΑΛΚΟΡ (ΚΟ)	995	---	---	---	---	---	---	237,373

Σημειώσεις Προϊόντων Δανεισμού

[1] - Πολυμερείς Συμβάσεις Δανειοδοσίας των μεθόδων 8-1, 8-2 και 8-3-3 (σύμφ. Με Αποφ.17 ΔΣ του Χρηματιστηρίου).

[2] - Διμερείς Συμβάσεις Δανειοδοσίας των μεθόδων 8-3-1 και 8-3-2 & Συμβάσεις της μεθόδου 4 (σύμφ. Με Αποφ. 20 ΔΣ του Χρηματιστηρίου).

[3] - Τα στοιχεία Συναλλαγές Δανεισμού Τίτλων μέσω ΟΤC δηλώνονται από τους χειριστές ΣΑΤ και αφορούν τις ποσότητες που έχουν καταγραφεί στο ΣΑΤ έως και τη προηγούμενη εργάσιμη ημέρα.

[4] - Μ.Σ.Τ: - Μέση Σταθμισμένη Τιμή (ως προς τα τεμάχια)

[5] - Τα στοιχεία αφορούν σε ανοιχτές θέσεις πριν την έναρξη της συνεδρίασης

Προϊόν Δανεισμού	Υποκείμενος Τίτλος	Πολυμερείς Συναλλαγές[1]					Διμερείς Συναλλαγές[2]		Δανεισμός Τίτλων μέσω ΟΤC[3]
		Ανοιχτές θέσεις[5]	Προσφερόμενη ποσότητα	Μ.Σ.Τ[4]	Όγκος συναλλαγών	Μ.Σ.Τ[4]	Όγκος συναλλαγών	Μ.Σ.Τ[4]	Όγκος συναλλαγών
ELLAKTORBOR	ΕΛΛΑΚΤΩΡ (ΚΟ)	---	---	---	---	---	---	---	462,520
ΕΧΑΕΒΟR	ΕΛΛΗΝ. ΧΡΗΜΑΤΙΣΤΗΡΙΑ-Χ.Α. (ΚΟ)	3,000	---	---	---	---	---	---	151,086
ΕΥΑΡSΒΟR	ΕΥΑΘ (ΚΟ)	---	---	---	---	---	---	---	---
ΕΥΔΑΡΒΟR	ΕΥΔΑΠ (ΚΟ)	---	---	---	---	---	---	---	210,465
ΙΝΛΟΤΒΟR	ΙΝΤΡΑΛΟΤ (ΚΟ)	---	---	---	---	---	---	---	1,096,160
ΚRIBOR	ΚR1 - ΚR1 (ΚΟ)	---	---	---	---	---	---	---	---
ΜΟΗΒΟR	ΜΟΤΟΡ ΟΙΛ (ΚΟ)	---	---	---	---	---	---	---	1,400,025
ΡRΑΒΟR	ΟΛΠ (ΚΟ)	1,154	---	---	---	---	---	---	67,676
ΟΡΑΡΒΟR	ΟΠΑΠ (ΚΟ)	3,000	---	---	---	---	---	---	1,695,168
ΗΤΟΒΟR	ΟΤΕ (ΚΟ)	---	---	---	---	---	---	---	2,301,985
ΤRΕΙRΒΟR	ΠΕΙΡΑΙΩS FINANCIAL HOLD (ΚΟ)	---	---	---	---	---	---	---	12,952,939
ΡLΑΤΒΟR	ΠΛΑΣΤΙΚΑ ΘΡΑΚΗΣ (ΚΟ)	---	---	---	---	---	---	---	1,596
SΑRΒΟR	ΣΑΡΑΝΤΗΣ ΓΡ. (ΚΟ)	3,151	---	---	---	---	---	---	12,474
TENERGYΒΟR	ΤΕΡΝΑ ΕΝΕΡΓΕΙΑΚΗ (ΚΟ)	---	---	---	---	---	---	---	489,643
ΟLΥΜΡΒΟR	ΤΕΧΝΙΚΗ ΟΛΥΜΠΙΑΚΗ (ΚΟ)	---	---	---	---	---	---	---	---
ΟΡΤΙΜΑΒΟR	ΤΡΑΠΕΖΑ ΟΡΤΙΜΑ BANK (ΚΟ)	2,000	---	---	---	---	---	---	907,074

Σημειώσεις Προϊόντων Δανεισμού

[1] - Πολυμερείς Συμβάσεις Δανειοδοσίας των μεθόδων 8-1, 8-2 και 8-3-3 (σύμφ. Με Αποφ.17 ΔΣ του Χρηματιστηρίου).

[2] - Διμερείς Συμβάσεις Δανειοδοσίας των μεθόδων 8-3-1 και 8-3-2 & Συμβάσεις της μεθόδου 4 (σύμφ. Με Αποφ. 20 ΔΣ του Χρηματιστηρίου).

[3] - Τα στοιχεία Συναλλαγές Δανεισμού Τίτλων μέσω ΟΤC δηλώνονται από τους χειριστές ΣΑΤ και αφορούν τις ποσότητες που έχουν καταγραφεί στο ΣΑΤ έως και τη προηγούμενη εργάσιμη ημέρα.

[4] - Μ.Σ.Τ: - Μέση Σταθμισμένη Τιμή (ως προς τα τεμάχια)

[5] - Τα στοιχεία αφορούν σε ανοιχτές θέσεις πριν την έναρξη της συνεδρίασης

Κωδικοί και ονομασίες Κλάδων Οικονομικής Δραστηριότητας του Χρηματιστηρίου Αθηνών

12003 - Διαπραγματεύσιμα Αμοιβαία Κεφάλαια	10101010 Υπηρεσίες Ηλεκτρονικών Υπολογιστών
10101015 Λογισμικό	10102030 Υλικό Υπολογιστών
15101010 Εξοπλισμός Τηλεπικοινωνιών	15102015 Υπηρεσίες Τηλεπικοινωνιών
20101010 Υγειονομικές Μονάδες	20101025 Υπηρεσίες Υγείας
20102010 Ιατρικός Εξοπλισμός	20103015 Φαρμακευτικά Προϊόντα
30101010 Τράπεζες	30202000 Διαφοροποιημένες Χρηματοοικονομικές Υπηρεσίες
30202010 Διαχείριση Κεφαλαίων & Θεματοφύλακες	30202015 Επενδυτικές Υπηρεσίες
30204000 Επενδυτικές Εταιρείες κλειστού τύπου	30302010 Γενικές Ασφάλειες
30302015 Μεσίτες Ασφαλίσεων	30302025 Ασφάλειες Ιδιοκτησίας & Ζημιών
35101010 Συμμετοχές & Ανάπτυξη Ακίνητης Περιουσίας	35101015 Υπηρεσίες Ακίνητης Περιουσίας
35102000 Διαφοροποιημένες Α.Ε.Ε.Α.Π.	35102030 Α.Ε.Ε.Α.Π. Επαγγελματικών Χώρων
35102045 Α.Ε.Ε.Α.Π. Εμπορικών Χώρων	40201040 Υπηρεσίες Ενοικίασης και Χρηματοδοτικής Μίσθωσης
40202010 Κατασκευή Κατοικιών	40202015 Έπιπλα
40202020 Οικιακές Συσκευές	40203040 Ηλεκτρονική Ψυχαγωγία
40204020 Ρούχα και Αξεσουάρ	40301010 Ψυχαγωγία
40301030 Εκδόσεις	40301035 Ραδιοτηλεοπτικοί Φορείς
40401010 Διαφοροποιημένοι Έμποροι	40401020 Εμπόριο Ενδυμάτων
40401025 Εμπόριο Προϊόντων Οικιακής Βελτίωσης	40401030 Εξειδικευμένο Λιανικό Εμπόριο
40501010 Αεροπορικές Εταιρείες	40501015 Ταξίδια & Τουρισμός
40501020 Τυχερά Παιχνίδια	40501025 Ξενοδοχεία & Πανσιόν
45101015 Απόσταξη & Οινοπαραγωγή	45101020 Αναψυκτικά
45102010 Γεωργεία, Αλιεία, Εκτροφή και Φυτείες	45102020 Τρόφιμα
45103010 Καπνός	45201010 Λιανικό & Χονδρικό Εμπόριο Τροφίμων
45201020 Είδη Προσωπικής Φροντίδας	50101010 Κατασκευές
50101020 Κατασκευαστές Στέγασης & Επικαλύψεων	50101030 Τσιμέντα
50101035 Άλλα Οικοδομικά Υλικά	50202010 Ηλεκτρικά Εξαρτήματα
50203015 Πλαστικά	50203030 Υλικά Συσκευασίας
50204000 Μηχανήματα Βιομηχανικού Εξοπλισμού	50204020 Μηχανήματα Κατασκευών
50205010 Προμηθευτές Βιομηχανίας	50205020 Υποστηρικτικές Υπηρεσίες προς Επιχειρήσεις
50205030 Υπηρεσίες Μαζικής Εκτύπωσης	50206015 Εμπορικά Οχήματα & Ανταλλακτικά
50206030 Θαλάσσιες Μεταφορές	50206060 Υπηρεσίες Μεταφορών
55101000 Διαφοροποιημένα Υλικά	55101020 Κλωστοϋφαντουργικά Προϊόντα
55102000 Ορυχεία	55102010 Σίδηρος & Χάλυβας
55102015 Μεταλλουργία	55102035 Αλουμίνιο
60101020 Διυλιστήρια & Εμπορία Πετρελαιοειδών	65101010 Εναλλακτική Ηλεκτρική Ενέργεια
65101015 Συμβατική Ηλεκτρική Ενέργεια	65102000 Πολλαπλών Υπηρεσιών Κοινής Ωφέλειας
65102030 Ύδρευση	



ATHEX
Athens Stock Exchange

Λεωφ. Αθηνών 110 104 42 Αθήνα
110, Athinon Ave. GR 104 42 Athens
tel. (+30)210-33.66.800, fax (+30)210-33.66.101
www.athexgroup.gr