

24

Ημερήσιο Δελτίο
Συναλλακτικής Δραστηριότητας

Daily Official List
of Trading Activity

Πέμπτη, 7 Νοεμβρίου, 2024

Έτος: 145 Αύξων Αριθμός Συνεδρίασης: 212



ATHEXGROUP
Athens Exchange Group

Αποποίηση Ευθύνης:

Η εταιρεία Ελληνικά Χρηματιστήρια-Χρηματιστήριο Αθηνών Ανώνυμη Εταιρεία Συμμετοχών καταβάλλει κάθε δυνατή προσπάθεια ώστε να διασφαλίσει ότι οι πληροφορίες και τα λοιπά στοιχεία που εμφανίζονται στο Ημερήσιο Δελτίο Τιμών (Η.Δ.Τ.) είναι ορθά και πλήρη αλλά δεν έχει καμία ευθύνη για ενδεχόμενο λάθος ή παράλειψη στοιχείων και / ή ευθύνη σχετικά με την ακρίβεια, αξιοπιστία, επικαιροποίηση και πληρότητα των παραπάνω πληροφοριών και στοιχείων ή ευθύνη προερχόμενη άμεσα ή έμμεσα από την χρήση των παραπάνω πληροφοριών.

Η Εταιρία δεν έχει καμία ευθύνη για την ακρίβεια των στοιχείων που περιλαμβάνονται στις ανακοινώσεις των εισηγμένων εταιρειών. Πιθανές προσβολές δικαιωμάτων τρίτων από το περιεχόμενο των ανακοινώσεων συνιστούν αποκλειστική ευθύνη του αποστολέα των ανακοινώσεων.

Όλα τα αναγραφόμενα στο Η.Δ.Τ. στοιχεία παρέχονται μόνο για τους σκοπούς της πληροφόρησης και δεν συνιστούν παροχή επενδυτικών συμβουλών ή πρόσκληση για επένδυση σε κινητές αξίες που διαπραγματεύονται στο Χρηματιστήριο Αθηνών.

Αναγνωρίζεται και συμφωνείται ότι όλα τα δικαιώματα επί των πληροφοριών που εμφανίζονται στο Η.Δ.Τ. θα αποτελούν κυριότητα της εταιρίας και οποιοδήποτε άλλο δικαίωμα συμπεριλαμβανομένου του δικαιώματος πνευματικής ιδιοκτησίας, σήματος κλπ. ανήκουν στο Χρηματιστήριο Αθηνών.

Τα ανωτέρω στοιχεία αποτελούν ιδιοκτησία της Εταιρίας και προστατεύονται σύμφωνα με τις διατάξεις περί πνευματικής ιδιοκτησίας. Απαγορεύεται α) η με οποιοδήποτε τρόπο ή μέσο αναπαραγωγή, αναδημοσίευση, τροποποίηση, αντιγραφή, πώληση, μετάδοση ή διανομή του συνόλου ή μέρους τους, χωρίς αναφορά στην πηγή και β) η εμπορική εκμετάλλευση των στοιχείων από τρίτους.

Η Εταιρία δεν φέρει καμία ευθύνη προερχόμενη άμεσα ή έμμεσα από χρήση ή τυχόν αλλοίωση των ανωτέρω στοιχείων όταν αυτά χρησιμοποιούνται από

Ελληνικά Χρηματιστήρια - Χρηματιστήριο Αθηνών Α.Ε. Συμμετοχών

Λεωφόρος Αθηνών 110, 10442 Αθήνα, Τηλ: (210) 33.66.800, Fax: (210) 32.13.938

www.athexgroup.gr

Χρηματιστηριακό Κέντρο Θεσσαλονίκης

Κατούνη 16-18, Θεσ/νίκη 546 25, Τηλ: (2310) 567.667, Fax: (2310) 530.455

Συνεργητικό Κεφάλαιο Εξασφάλισης Επενδυτικών Υπηρεσιών

Φειδίου 14-16, Αθήνα 106 78, Τηλ: (210) 33.04.682, Fax: (210) 33.04.155

Επιτροπή Κεφαλαιαγοράς

Κολοκοτρώνη 1 & Σταδίου 1, Αθήνα 105 62, Τηλ: (210) 33.77.100, Fax: (210) 33.77.173

Πίνακας Περιεχομένων**Ενότητα 1: Στατιστικά Στοιχεία Χρεογράφων, Παραγώγων και Δανεισμού**

Οι Αγορές Χρεογράφων Παραγώγων Δανεισμού
Χρηματιστηριακοί Δείκτες
Αναλυτικά Στοιχεία Συναλλαγών Αγοράς Χρεογράφων
Στοιχεία Συναλλαγών Κλάδων Χρηματιστηρίου Αθηνών & Χρηματοοικονομικών Προϊόντων (Δ.Α.Κ.)
Οι 10 Μετοχές με τη μεγαλύτερη Άνοδο & Πτώση
Αναλυτικά Στοιχεία Συναλλαγών Αγοράς Παραγώγων

Ενότητα 2: Αναλυτικά Στοιχεία Συναλλαγών Χρεογράφων

Αναλυτικά Στοιχεία Συναλλαγών Χρεογράφων
Σημειώσεις Χρεογράφων

Ενότητα 3: Στοιχεία Συναλλαγών Χρεογράφων

Στοιχεία Συναλλαγών Πακέτων
Στοιχεία Συναλλαγών Δικαιωμάτων

Στοιχεία Δανεισμού Τίτλων
Στοιχεία Συναλλαγών Εκποιήσεων
Στοιχεία Συναλλαγών Εκποιήσεων Ενσώματων Ονομαστικών Μετοχών
Στοιχεία Ενεργητικού Διαπραγματεύσιμων Αμοιβαίων Κεφαλαίων (Δ.Α.Κ.)
Χαρακτηριστικά Διαπραγματεύσιμων Αμοιβαίων Κεφαλαίων (Δ.Α.Κ.)

Ενότητα 4: Ανακοινώσεις**Ενότητα 5: Ομόλογα Διαπραγματεύσιμα στην Αγορά Αξιών Σταθερού Εισοδήματος**

Ομολογιακά Δάνεια Επιχειρήσεων – Οργανωμένη Αγορά (Μετατρέψιμα)
Ομολογιακά Δάνεια Επιχειρήσεων – Οργανωμένη Αγορά (Μη Μετατρέψιμα)
Ομόλογα Ελληνικού Δημοσίου
Έντοκα Γραμμάτια & Zero Coupon Ομόλογα Ελληνικού Δημοσίου
Ομόλογα Ελληνικού Δημοσίου Διαπραγματεύσιμα με τη Μέθοδο Εκφώνησης - Αντιφώνησης
Ομόλογα Κρατικών Τραπεζών

Ενότητα 6: Πρόσθετα Στοιχεία Ενημέρωσης

Πίνακας Μελών Χρηματιστηρίου Αθηνών και Μελών ΕΤ.ΕΚ.
Πίνακας Μετοχών Υπό Ειδική Διαπραγμάτευση
Γνωστοποιήσεις Συναλλαγών - Κατάλογος Υπόχρεων Προσώπων

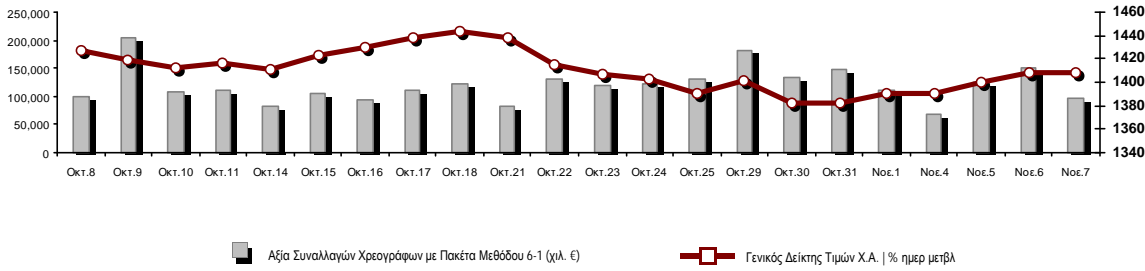
Ενότητα 7: Αναλυτικά Στοιχεία Συναλλαγών Αγοράς Παραγώγων

Συμβόλαια Μελλοντικής Εκπλήρωσης σε Δείκτες
Συμβόλαια Μελλοντικής Εκπλήρωσης σε Μετοχές
Δικαιώματα Προαίρεσης σε Δείκτες
Δικαιώματα Προαίρεσης σε Μετοχές
Στοιχεία Συναλλαγών Προϊόντων Δανεισμού

Παράρτημα Α: Κωδικοί και ονομασίες Κλάδων Οικονομικής Δραστηριότητας του Χρηματιστηρίου Αθηνών

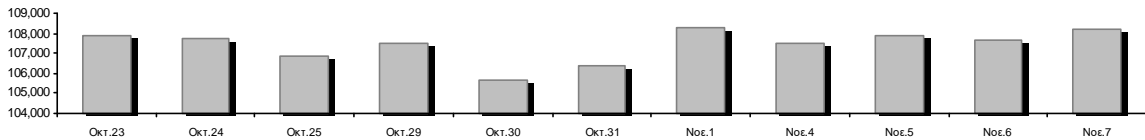
Οι Αγορές Χρεογράφων Παραγώγων Δανεισμού

Γενικός Δείκτης Τιμών και Αξία Συναλλαγών Μετοχών και Παραγώγων

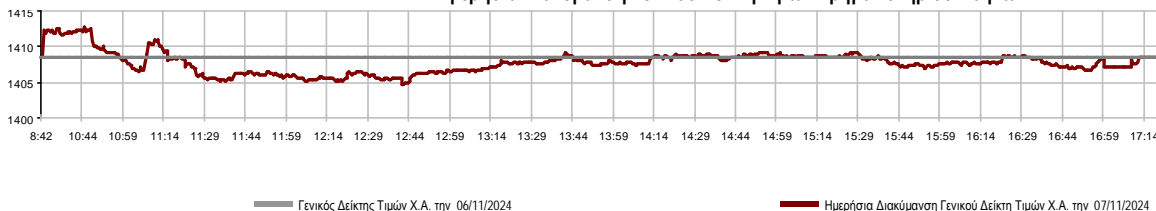


Κεφαλαιοποίηση Χ.Α. (εκατ. €) **:	108,243.79		Συνολικές Ανοικτές Θέσεις σε Παράγωγα	481,223
Ημερήσια μεταβολή: εκατ. € %	577.00	0.54%	Ανοικτές θέσεις σε ΣΜΕ επί Δεικτών % ημερ μετβλ	5,895 -1.47%
Μέση ετήσια Κεφ/ποίηση: εκατ. € % Μετβλ. Μέση προηγ. έτος	98,154.07	22.10%	Ανοικτές θέσεις σε ΣΜΕ επί μετοχών % ημερ μετβλ	473,961 -1.12%
Γενικός Δείκτης Τιμών Χ.Α. % ημερ μετβλ	1,408.50	0.00%	Ανοικτές θέσεις σε Δικαιώματα επί Δεικτών % ημερ μετβλ	877 -6.00%
Κεφαλαιοποίηση Γενικού Δείκτη (εκατ. €)	91,422.96		Ανοικτές θέσεις σε Δικαιώματα επί μετοχών % ημερ μετβλ	490 -1.41%
Ημερήσια μεταβολή (εκατ. €)	-89.57			
Αξία Συναλλαγών Χρεογράφων με Πακέτα Μεθόδου 6-1 (χιλ. €)	97,307.68		Πλήθος Συμβολαίων Παραγώγων:	10,502
Ημερήσια μεταβολή: %	-52,308.29	-34.96%	Ημερήσια μεταβολή: τμχ %	-28,605 -73.15%
Μέση Αξία Συν/γών ΥΙD: χιλ. € % Μετβλ Μέση προηγ. έτος	130,712.38	19.30%	Μέσος Όγκος Συμβ. ΥΙD: % Μετβλ Μέσο προηγ. Έτος	35,871 -18.41%
Αξία Συναλλαγών Πακέτων Μεθόδου 6-1 (χιλ. €)	15,938.47		Πλήθος Πράξεων Παραγώγων:	711
Αξία Συναλλαγών Πακέτων Μεθόδου 6-2 & 6-3 (χιλ. €)	1.20		Ημερήσια μεταβολή: πλήθος %	-1,477 -67.50%
Αξία Συναλλαγών Ομολόγων (χιλ.€)	1,911.31		Μέσο Πλήθος Πράξεων ΥΙD: % Μετβλ Μέσο προηγ. Έτος	1,820 -21.91%
Όγκος Συναλλαγών Χρεογράφων με Πακέτα Μεθόδου 6-1 (χιλ. Τμχ)	20,214.71		Συνολικές Ανοικτές Θέσεις σε Δανεισμό	148,381
Ημερήσια μεταβολή: χιλ. τμχ %	-14,772.45	-42.22%	Ημερήσια μεταβολή: τμχ %	21,593 17.03%
Μέσος Όγκος Συν/γών ΥΙD: % Μετβλ Μέσο προηγ. Έτος	28,449.57	-15.38%	Πλήθος Συναλλαγών Δανεισμού (Πολυμερής/Διμερής)	9,300
Όγκος Συναλλαγών Πακέτων Μεθόδου 6-1 (χιλ. Τεμάχια)	2,201.24		Ημερήσια μεταβολή: τμχ %	-17,893
Όγκος Συναλλαγών Πακέτων Μεθόδου 6-2 & 6-3 (χιλ. Τεμάχια)	0.04		Πλήθος Πολυμερών Συναλλαγών	4,700
Όγκος Συναλλαγών Ομολόγων	1,924,000		Πλήθος Διμερών Συναλλαγών	4,600
Πλήθος Πράξεων Χρεογράφων με Πακέτα Μεθόδου 6-1	26,282		Πλήθος Πράξεων Δανεισμού:	5
Ημερήσια μεταβολή: πλήθος %	-11,311	-30.09%	Ημερήσια μεταβολή: %	-2
Μέσο Πλήθος Πράξεων ΥΙD: % Μετβλ Μέσο προηγ. Έτος	36,570	0.96%	Πλήθος Πράξεων Πολυμερών Συναλλαγών	3
Πλήθος πακέτων Μεθόδου 6-1	19		Πλήθος Πράξεων Διμερών Συναλλαγών	2
Πλήθος πακέτων Μεθόδου 6-2 & 6-3	1			
Πλήθος συναλλαγών Ομολόγων	160			

Κεφαλαιοποίηση Χ.Α. (εκατ. €) **



Ημερήσια Διακύμανση Γενικού Δείκτη Τιμών Χρηματιστηρίου Αθηνών



Χρηματιστηριακοί Δείκτες

Όνομασία Δείκτη	07/11/2024	06/11/2024	Δ μον.	Δ %	Κατώτερη	Ανώτερη	Κατ.έτους	Ανωτ.έτους	Ετησ. μεταβ.
Γενικός Δείκτης Τιμών Χ.Α.	1,408.50	1,408.57	-0.07	0.00%	1,404.77	1,412.73	1,293.14	1,505.35	8.92% #
Δείκτης Συνολικής Απόδοσης Γενικού Δείκτη Χ.Α.	2,662.21	2,662.34	-0.13	0.00%	2,655.16	2,670.20	2,355.44	2,789.06	13.02% #
Δείκτης ATHEX ESG	1,603.62	1,604.92	-1.30	-0.08%	1,600.44	1,610.55	1,471.77	1,722.97	8.96% #
Δείκτης Τιμών Εναλλακτικής Αγοράς Χ.Α.	14,506.48	14,564.51	-58.03	-0.40%	14,462.36	14,791.95	9,352.11	15,435.43	55.11% #
FTSE/Χ.Α. Large Cap	3,412.70	3,416.29	-3.59	-0.11%	3,406.39	3,428.15	3,122.79	3,665.50	9.28% #
FTSE/Χ.Α. Mid Cap	2,253.26	2,258.52	-5.26	-0.23%	2,228.77	2,271.60	2,054.77	2,459.55	0.11% #
FTSE/Χ.Α. Υψηλής Μερισματικής Απόδοσης	3,818.82	3,819.99	-1.17	-0.03%	3,804.40	3,839.10	3,629.54	4,217.66	1.26% #
FTSE/Χ.Α. Δείκτης Αγοράς	816.23	816.99	-0.76	-0.09%	814.45	819.74	746.82	875.18	9.29% #
FTSE/Χ.Α. Τράπεζες	1,211.77	1,210.78	0.99	0.08%	1,207.82	1,221.83	1,057.67	1,354.57	14.14% #
FTSE/ATHEX ΤΕΧΝΟΛΟΓΙΑ & ΤΗΛΕΠΙΚΟΙΝΩΝΙΕΣ	5,547.04	5,582.55	-35.51	-0.64%	5,526.26	5,596.78	4,915.95	5,868.21	9.36% #
FTSE/ATHEX ΧΡΗΜΑΤΟΟΙΚΟΝΟΜΙΚΕΣ ΥΠΗΡΕΣΙΕΣ	5,688.14	5,682.96	5.18	0.09%	5,669.64	5,734.66	4,996.31	6,357.41	13.44% #
FTSE/ATHEX ΑΚΙΝΗΤΗΣ ΠΕΡΙΟΥΣΙΑΣ	4,842.84	4,875.84	-33.00	-0.68%	4,842.84	4,898.16	4,507.00	5,120.52	-2.37% #
FTSE/ATHEX ΚΑΤΑΝΑΛΩΤΙΚΑ ΠΡΟΪΟΝΤΑ	4,865.09	4,875.52	-10.43	-0.21%	4,832.27	4,898.06	4,663.68	5,557.48	-3.00% #
FTSE/ATHEX ΒΑΣΙΚΑ ΑΓΑΘΑ	6,666.31	6,674.83	-8.52	-0.13%	6,625.87	6,679.32	5,069.68	6,705.26	31.01% #
FTSE/ATHEX ΒΙΟΜΗΧΑΝΙΕΣ	6,404.39	6,466.28	-61.89	-0.96%	6,404.39	6,484.44	5,044.08	6,784.09	26.04% #
FTSE/ATHEX ΠΡΩΤΕΣ ΎΛΕΣ	4,552.10	4,617.12	-65.02	-1.41%	4,545.00	4,638.60	4,369.10	5,876.05	-6.52% #
FTSE/ATHEX ΕΝΕΡΓΕΙΑ & ΥΠΗΡΕΣΙΕΣ ΚΟΙΝΗΣ ΩΦ	4,783.29	4,765.43	17.86	0.37%	4,749.84	4,795.11	4,536.38	5,474.06	-4.10% #
Δείκτης Όλων των Μετοχών Χ.Α.	355.98	354.08	1.90	0.54%	355.98	355.98	304.60	367.53	17.87% #
Ελληνικός Δείκτης Mid & Small Cap	2,003.88	2,011.19	-7.31	-0.36%	1,999.16	2,015.42	1,881.89	2,157.15	3.88% #
FTSE/Χ.Α. Large Cap Συνολικής Απόδοσης	5,870.85	5,877.03	-6.18	-0.11%			5,201.70	6,187.73	13.62% #
FTSE/Χ.Α. Mid Cap Συνολικής Απόδοσης	3,085.58	3,092.78	-7.20	-0.23%			2,872.41	3,302.69	1.79% #
MSCI GREECE REBASED	5,307.41	5,306.50	0.91	0.02%	5,292.32	5,331.42	4,964.20	5,837.84	6.47% #
Ελληνικός Δείκτης Εταιρικών Ομολόγων	137.51	137.23	0.28	0.20%			129.54	137.51	6.07% #
Ελληνικός Δείκτης Τιμών Εταιρικών Ομολόγων	93.40	93.22	0.18	0.20%			90.52	93.40	3.04% #

Σημείωση 1: Το κλείσιμο των Δεικτών FTSE/Μed 100, Ελληνικός Δείκτης Εταιρικών Ομολόγων και, Ελληνικός Δείκτης Τιμών Εταιρικών Ομολόγων αφορούν την συνεδρίαση της 05/11/2024.

Σημείωση 2: Ο Ελληνικός Δείκτης Mid & Small Cap είναι Customized δείκτης υπολογιζόμενος από το Χρηματιστήριο Αθηνών.

Αναλυτικά Στοιχεία Συναλλαγών Αγοράς Χρεογράφων

	Όλα τα Χρεόγραφα	Κύρια Αγορά	Επιτήρηση	Διαπραγματεύσιμα Αμοιβαία Κεφάλαια
Σύνολα	119	113	5	1
Ανοδικές / Καθοδικές / Σταθερές:	37 / 55 / 27	37 / 52 / 24	0 / 2 / 3	0 / 1 / 0
Κεφαλαιοποίηση Χ.Α. (εκατ €) **	108,243.79	108,180.34	63.45	
Μέση Ημερήσια Αξία Συν/γών (χιλ. €)	130,712.38	130,602.27	29.57	235.97
Αξία Συναλλαγών	97,308.88	97,175.16	25.58	108.14
Κύριος Πίνακας:	81,369.21	81,235.49	25.58	108.14
Προσυμφωνημένων Συναλλαγών 6_1_2_3:	15,939.67	15,939.67	0.00	0.00
Πίνακας Εκποιήσεων:	0.00	0.00	0.00	0.00
Πίνακας Ειδικών Όρων:	0.00	0.00	0.00	0.00
Μέσος Ημερήσιος Όγκος Συναλλαγών	28,449,573	28,330,275	131,868	6,821
Όγκος Συναλλαγών	20,214,743	20,094,628	116,946	3,169
Κύριος Πίνακας:	18,013,472	17,893,357	116,946	3,169
Προσυμφωνημένων Συναλλαγών 6_1_2_3:	2,201,271	2,201,271	0	0
Πίνακας Εκποιήσεων:	0	0	0	0
Πίνακας Ειδικών Όρων:	0	0	0	0
Μέσο Ημερήσιο Πλήθος Πράξεων	36,570	36,470	57	44
Αριθμός Πράξεων	26,283	26,207	53	23
Κύριος Πίνακας:	26,263	26,187	53	23
Προσυμφωνημένων Συναλλαγών 6_1_2_3:	20	20	0	0
Πίνακας Εκποιήσεων:	0	0	0	0
Πίνακας Ειδικών Όρων:	0	0	0	0

Στοιχεία Συναλλαγών Κλάδων Χρηματιστηρίου Αθηνών & Χρηματοοικονομικών Προϊόντων (Δ.Α.Κ.)

Κωδικός	Κλάδοι	Ανοδικές / Καθοδικές / Σταθερές	Αριθμός Πράξεων	Όγκος Συναλλαγών	Αξία Συναλλαγών	% στη Συνολική Αξία
12000	- Χρηματοοικονομικά Προϊόντα	0 / 1 / 0	23	3,169	108,141.11	0.11%
3510	- Ακίνητη Περιουσία	4 / 4 / 3	912	232,085	763,475.87	0.78%
3030	- Ασφάλειες	0 / 1 / 0	6	85	369.12	0.00%
5020	- Βιομηχανικά Προϊόντα & Υπηρεσίες	6 / 9 / 2	2,243	615,987	4,074,460.88	4.19%
4040	- Εμπόριο	1 / 2 / 2	942	153,213	2,836,049.94	2.91%
6010	- Ενέργεια	3 / 0 / 1	1,541	205,429	3,037,788.98	3.12%
4020	- Καταναλωτικά Προϊόντα & Υπηρεσίες	2 / 3 / 0	221	50,066	104,448.33	0.11%
5010	- Κατασκευές & Υλικά Κατασκευών	3 / 8 / 4	2,645	1,030,118	4,402,608.86	4.52%
4030	- Μέσα Ενημέρωσης	0 / 1 / 0	31	13,225	6,196.01	0.01%
4520	- Προσωπική Φροντίδα, Φάρμακα & Παντοπωλεία	1 / 1 / 0	114	12,508	100,932.93	0.10%
5510	- Πρώτες Ύλες	3 / 8 / 2	825	216,041	762,906.59	0.78%
4050	- Ταξίδια και Αναψυχή	1 / 2 / 1	2,867	2,568,160	10,971,109.00	11.27%
1010	- Τεχνολογία	3 / 6 / 0	818	173,677	639,024.13	0.66%
1510	- Τηλεπικοινωνίες	0 / 1 / 1	1,419	500,911	7,594,518.20	7.80%
3010	- Τράπεζες	4 / 2 / 2	8,553	13,532,305	47,613,949.89	48.93%
4510	- Τρόφιμα, Ποτά & Καπνοβιομηχανίες	0 / 3 / 4	210	71,916	1,297,686.03	1.33%
2010	- Υγεία	0 / 1 / 2	90	39,154	34,841.72	0.04%
6510	- Υπηρεσίες Κοινής Ωφέλειας	4 / 1 / 1	2,692	782,102	12,891,428.17	13.25%
3020	- Χρηματοοικονομικές Υπηρεσίες	2 / 1 / 2	131	14,592	68,947.70	0.07%

Οι 10 Μετοχές με τη μεγαλύτερη Άνοδο & Πτώση

Κύρια Αγορά

Μετοχές με τη μεγαλύτερη Θετική μεταβολή τιμής	Τιμή κλεισ.	Μεταβ.	Μετοχές με τη μεγαλύτερη Αρνητική μεταβολή τιμής	Τιμή κλεισ.	Μεταβ.
BANK OF CYPRUS (ΚΟ)	4.4	4.02% #	INTRALOT (ΚΟ)	0.939	-5.72% #
ΙΚΤΙΝΟΣ ΕΛΛΑΣ (ΚΟ)	0.314	2.95% #	ΚΛΟΥΚΙΝΑΣ - ΛΑΠΠΑΣ (ΚΟ)	1.46	-3.63% #
ΟΛΠ (ΚΟ)	28.7	2.50% #	ΕΛΛΑΚΤΩΡ (ΚΟ)	1.72	-3.59% #
FOURLIS ΣΥΜΜΕΤΟΧΩΝ (ΚΟ)	3.72	1.92% #	UNIBIOS (ΚΟ)	1.45	-3.01% #
HELLENIQ ENERGY (ΚΟ)	6.88	1.18% #	ΕΒΡΟΦΑΡΜΑ (ΚΟ)	1.38	-2.82% #
ΔΕΗ (ΚΟ)	12.05	1.09% #	ΜΟΤΟΔΥΝΑΜΙΚΗ (ΚΟ)	2.59	-2.81% #
ΟΛΘ (ΚΟ)	21	0.96% #	ΤΙΤΑΝ CEMENT (ΚΑ)	33	-2.66% #
QUALITY & RELIABILITY (ΚΟ)	1.062	0.95% #	CENERGY HOLDINGS (ΚΑ)	8.5	-2.30% #
INTRAKAT (ΚΟ)	4.87	0.83% #	ΤΕΧΝΙΚΗ ΟΛΥΜΠΙΑΚΗ (ΚΟ)	2.32	-2.11% #
ΜΟΤΟΡ ΟΪΛ (ΚΟ)	19.7	0.82% #	VIOTALCO SA/NV (ΚΑ)	5.17	-2.08% #

Μετοχές με τη μεγαλύτερη Αξία Συναλλαγών	Αξία (χιλ. €)	Μεταβ.	Μετοχές με το μεγαλύτερο Όγκο Συναλλαγών	Όγκος	Μεταβ.
ΕΘΝΙΚΗ ΤΡΑΠΕΖΑ (ΚΟ)	17,778.65	0.53% #	ΠΕΙΡΑΙΩΣ FINANCIAL HOLD (ΚΟ)	4,250,053	0.05% #
ΠΕΙΡΑΙΩΣ FINANCIAL HOLD (ΚΟ)	15,863.94	0.05% #	EUROBANK HOLDINGS (ΚΟ)	3,177,299	-0.18% #
ΟΠΑΠ (ΚΟ)	8,903.22	0.00% -	ALPHA ΥΠΗΡΕΣΙΩΝ ΣΥΜΜ (ΚΟ)	3,142,547	-0.38% #
ΟΤΕ (ΚΟ)	7,589.62	-0.92% #	ΕΘΝΙΚΗ ΤΡΑΠΕΖΑ (ΚΟ)	2,337,224	0.53% #
EUROBANK HOLDINGS (ΚΟ)	6,340.77	-0.18% #	INTRALOT (ΚΟ)	1,953,743	-5.72% #
ΤΕΡΝΑ ΕΝΕΡΓΕΙΑΚΗ (ΚΟ)	5,231.24	0.00% -	ΟΠΑΠ (ΚΟ)	589,818	0.00% -
ALPHA ΥΠΗΡΕΣΙΩΝ ΣΥΜΜ (ΚΟ)	4,489.96	-0.38% #	BANK OF CYPRUS (ΚΟ)	573,172	4.02% #
METLEN ENERGY & METALS (ΚΟ)	4,198.75	-0.31% #	ΟΤΕ (ΚΟ)	500,091	-0.92% #
ΔΕΗ (ΚΟ)	3,096.59	1.09% #	ΕΛΛΑΚΤΩΡ (ΚΟ)	290,970	-3.59% #
JUMBO (ΚΟ)	2,695.93	0.00% -	CENERGY HOLDINGS (ΚΑ)	285,750	-2.30% #

Σημείωση: Απεικονίζονται οι Μετοχές που δεν ανήκουν στην Κατηγορία Επιτήρησης και πραγματοποιήσαν κατά τη διάρκεια της συνεδρίασης Αξία Συναλλαγών μεγαλύτερη από 10,000 Ευρώ.

Αναλυτικά Στοιχεία Συναλλαγών Αγοράς Παραγώγων

	Αριθμός Πράξεων	Όγκος	Ανοικτές θέσεις
Σ.Μ.Ε. σε Δείκτες	90	414	5,895
FTSE/X.A. Τράπεζες	3	3	1,611
FTSE/X.A. Large Cap	87	411	4,274
MSCI GREECE REBASED	0	0	10
Σ.Μ.Ε. σε Μετοχές	621	10,088	473,961
ΑΔΜΗΕ ΣΥΜΜΕΤΟΧΩΝ Α.Ε. (ΚΟ)	14	495	25,715
ΑΕΡΟΠΟΡΙΑ ΑΙΓΑΙΟΥ (ΚΟ)	3	13	3,121
ΑΛΡΗΑ ΥΠΗΡΕΣΙΩΝ ΣΥΜΜ (ΚΟ)	83	4,213	199,580
ΔΙΕΘΝΗΣ ΑΕΡΟΛΙΜΕΝΑΣ ΑΘΗΝΩΝ(ΚΟ)	5	30	604
ΑΥΤΟΗΕΛΛΑΣ (ΚΟ)	0	0	128
ΑΒΑΞ Α.Ε. (ΚΟ)	2	3	1,233
BANK OF CYPRUS (ΚΟ)	0	0	0
COCA-COLA HBC AG (ΚΟ)	2	10	113
CENERGY HOLDINGS (ΚΑ)	27	79	5,387
ΕΛΛΑΚΤΩΡ (ΚΟ)	35	120	3,407
ΕΛΒΑΛΧΑΛΚΟΡ (ΚΟ)	6	38	3,852
EUROBANK HOLDINGS (ΚΟ)	76	1,613	19,019
ΕΥΔΑΠ (ΚΟ)	0	0	4,025
FOURLIS ΣΥΜΜΕΤΟΧΩΝ (ΚΟ)	2	6	984
ΓΕΚ ΤΕΡΝΑ (ΚΟ)	7	39	11,125
ΕΛΛΗΝ. ΧΡΗΜΑΤΙΣΤΗΡΙΑ-Χ.Α. (ΚΟ)	3	11	3,728
HELLENIQ ENERGY (ΚΟ)	8	45	4,965
INTRACOM HOLDINGS (ΚΟ)	27	99	6,972
INTRAKAT (ΚΟ)	21	65	2,051
JUMBO (ΚΟ)	1	3	136
LAMDA DEVELOPMENT(ΚΟ)	10	34	5,873
METLEN ENERGY & METALS (ΚΟ)	40	108	4,874
MIG (ΚΟ)	0	0	112
ΜΟΤΟΡ ΟΪΛ (ΚΟ)	11	39	6,805
ΕΘΝΙΚΗ ΤΡΑΠΕΖΑ (ΚΟ)	43	478	18,094
ΟΠΑΠ (ΚΟ)	1	5	866
ΤΡΑΠΕΖΑ ΟΡΤΙΜΑ BANK (ΚΟ)	6	17	83
ΟΤΕ (ΚΟ)	15	18	2,697
ΟΛΠ (ΚΟ)	1	5	71
ΠΕΙΡΑΙΩΣ FINANCIAL HOLD (ΚΟ)	117	2,128	97,148
ΔΕΗ (ΚΟ)	34	314	19,587
QUEST ΣΥΜΜΕΤΟΧΩΝ (ΚΟ)	4	10	193
ΤΕΡΝΑ ΕΝΕΡΓΕΙΑΚΗ (ΚΟ)	0	0	16,630
ΤΙΤΑΝ CEMENT (ΚΑ)	6	8	323
ΥΙΟΗΑΛCO SA/NV (ΚΑ)	11	42	4,460
Δικαιώματα σε Δείκτες	0	0	877
FTSE/X.A. Large Cap	0	0	877
Δικαιώματα σε Μετοχές	0	0	490
ΑΛΡΗΑ ΥΠΗΡΕΣΙΩΝ ΣΥΜΜ (ΚΟ)	0	0	0
ΕΘΝΙΚΗ ΤΡΑΠΕΖΑ (ΚΟ)	0	0	354
ΟΠΑΠ (ΚΟ)	0	0	91
ΟΤΕ (ΚΟ)	0	0	2
ΠΕΙΡΑΙΩΣ FINANCIAL HOLD (ΚΟ)	0	0	0
ΔΕΗ (ΚΟ)	0	0	43
Συνολική Δραστηριότητα	711	10,502	481,223

Πληθος Χρεογράφων	Ονομ. Αξία	Μερίσματα [1]			Ημερ. Τελευτ. Αποκοπής Μέρισμα [2]	Αποκοπή Δικαίωμα	Σημ. Χρεόγραφο	Τιμή κλεισίματος	% μεταβ.	Προηγ. Κλείσιμο-ημ/νία	Άνοιγμα	Κατωτ Τιμή	Ανωτ Τιμή	Τελ Σταθμ Τιμή	Τελευταία ζήτηση [7]	Τελευταία προσφορά [7]	Ρ/Ε μετά φ. Χρήσιμ	Όγκος	Πράξεις	Αξία Συναλλαγών[8]	Χ.Α. Εταιρείας (χιλ. €) [3,5]	Χαμηλό έτους	Υψηλό έτους	Κλάδος [4]
		2021	2022	2023																				

Κύρια Αγορά - Υψηλής Συναλλακτικής Δραστηριότητας

2,352,977,294	0.290	---	---	0.026	26/07/2024	18/04/2017	---	ALPHA ΥΠΗΡΕΣΙΩΝ ΣΥΜΜ (ΚΟ)	1.4255	-0.38	€	1.431	06/11/2024	1.431	1.423	1.4475	1.4255	1.429	6156@1.43	3614@1.43	---	---	3,142,547	1,564	4,489,963.44	3,354,169.13	1.367	1.79	30101010
36,353,868	1.00	---	(0.025)	0.1	16/07/2024	21/08/2023	---	AUSTRIACARD (ΚΑ)	5.3	-1.30	€	5.37	06/11/2024	5.4	5.24	5.41	5.3	5.329	550@5.27	48@5.30	---	---	19,755	134	105,284.01	192,675.50	5.24	6.8	10101010
48,624,764	0.080	0.46	0.65	0.7	22/04/2024	05/12/2022	---	AUTOHELLAS (ΚΟ)	11.16	0.54	ρ	11.1	06/11/2024	11.16	10.94	11.16	11.16	11.112	300@11.08	891@11.16	---	---	4,837	67	53,748.00	542,652.37	10.34	14.1	40201040
442,197,734	0.100	---	---	---	23/09/2024	---	---	BANK OF CYPRUS (ΚΟ)	4.4	4.02	ρ	4.23	06/11/2024	4.25	4.23	4.41	4.4	4.335	546@4.39	2000@4.42	---	---	573,172	418	2,484,462.95	1,945,670.03	4.15	5.1	30101010
212,384,903	---	---	0.05	0.08	25/06/2024	07/12/2016	---	CENERGY HOLDINGS (ΚΑ)	8.5	-2.30	€	8.7	06/11/2024	8.75	8.5	8.83	8.5	8.58	17357@8.50	500@8.61	---	---	285,750	1,109	2,451,819.75	1,805,271.68	6.71	10.18	50202010
373,239,562	6.70	0.71	0.78	0.93	30/05/2024	29/04/2013	---	COCA-COLA HBC AG (ΚΟ)	33.86	---	---	33.86	06/11/2024	33.52	33.52	33.86	33.86	33.824	514@33.68	430@33.98	---	---	20,581	41	696,134.7212	637,891.57	25.66	34.24	45101020
3,676,736,329	0.220	---	---	0.0933	25/07/2024	20/05/2019	---	EUROBANK HOLDINGS (ΚΟ)	1.988	-0.18	€	1.9915	06/11/2024	1.987	1.984	2.02	1.988	1.996	2500@1.98	12179@1.99	---	---	3,177,299	1,807	6,340,768.24	7,309,351.82	1.599	2.63	30101010
305,635,185	2.18	0.1	0.3	0.9	10/07/2024	01/10/2003	---	HELLENIO ENERGY (ΚΟ)	6.88	1.18	ρ	6.8	06/11/2024	6.8	6.8	6.895	6.88	6.849	2011@6.80	22@6.89	---	---	59,402	326	406,832.51	2,102,770.07	6.65	8.81	60101020
160,523,985	0.300	---	---	---	12/08/2008	30/12/2022	---	INTRAKAT (ΚΟ)	4.87	0.83	ρ	4.83	06/11/2024	4.79	4.765	4.87	4.87	4.82	4@4.85	396@4.87	---	---	88,447	193	426,327.10	781,751.81	4.445	5.64	50101010
136,059,759	0.880	0.77	0.322	1	10/07/2024	05/03/2014	---	JUMBO (ΚΟ)	24.74	---	---	24.74	06/11/2024	24.42	24.42	24.88	24.74	24.726	961@24.72	500@24.78	---	---	109,031	732	2,695,932.08	3,366,118.44	21.68	30.1	40401010
176,736,715	0.300	---	---	---	30/05/2007	27/11/2019	---	LAMDA DEVELOPMENT(ΚΟ)	7.15	-1.92	€	7.29	06/11/2024	7.34	7.14	7.34	7.15	7.211	1@7.14	12@7.16	---	---	60,853	375	438,795.86	1,263,667.51	6.15	7.73	35101010
142,891,161	0.970	0.4341	1.24	1.5531	26/06/2024	07/07/2017	---	METLEN ENERGY & METALS (ΚΟ)	32.1	-0.31	€	32.2	06/11/2024	32.32	31.96	32.4	32.1	32.181	944@32.10	678@32.24	---	---	130,474	1,268	4,198,751.72	4,586,806.27	31.58	39.56	65102000
78,325,475	---	0.6	0.85	25/06/2024	23/07/2019	---	---	TITAN CEMENT (ΚΑ)	33	-2.66	€	33.9	06/11/2024	33.9	33	34.2	33	33.624	510@32.90	500@33.45	---	---	61,686	480	2,074,125.62	2,584,740.68	20.9	35.8	50101030
259,189,761	0.1	0.12	0.12	25/06/2024	26/02/2016	---	---	VIOHALCO SA/ΝV (ΚΑ)	5.17	-2.08	€	5.28	06/11/2024	5.29	5.16	5.3	5.17	5.23	747@5.16	1500@5.22	---	---	108,634	400	568,170.54	1,340,011.06	5.03	6.63	55102015
148,321,516	0.300	---	0.07	0.03	29/07/2024	22/01/2020	---	ΑΒΑΞ Α.Ε. (ΚΟ)	1.42	-0.70	€	1.43	06/11/2024	1.444	1.412	1.45	1.42	1.432	146@1.42	250@1.43	---	---	47,014	110	67,323.89	210,616.55	1.194	1.884	50101010
232,000,000	2.12	0.0854	0.0682	0.0582	09/09/2024	19/06/2017	---	ΑΔΜΗΕ ΣΥΜΜΕΤΟΧΩΝ Α.Ε. (ΚΟ)	2.34	0.43	ρ	2.33	06/11/2024	2.35	2.315	2.35	2.34	2.331	17@2.34	1787@2.34	9.24	2023	110,281	176	257,074.60	542,880.00	2.02	2.47	65101015
90,167,100	0.500	---	---	0.7515	20/05/2024	24/05/2021	---	ΑΕΡΟΠΟΡΙΑ ΑΙΓΑΙΟΥ (ΚΟ)	9.8	0.10	ρ	9.79	06/11/2024	9.725	9.725	9.85	9.8	9.782	9@9.79	332@9.83	---	---	21,811	222	213,351.77	883,637.58	9.7	13.47	40501010
103,423,291	0.570	---	---	---	01/08/2011	28/08/2024	---	ΓΕΚ ΤΕΡΝΑ (ΚΟ)	17.48	0.46	ρ	17.4	06/11/2024	17.4	17.32	17.52	17.48	17.415	5413@17.50	1051@17.52	---	---	61,600	389	1,072,737.30	1,807,839.13	12.98	18.24	50101010
382,000,000	2.48	---	---	0.25	22/07/2024	12/12/2001	---	ΔΕΗ (ΚΟ)	12.05	1.09	ρ	11.92	06/11/2024	12	11.87	12.13	12.05	12.023	332@12.04	100@12.08	---	---	257,563	953	3,096,590.80	4,603,100.00	10.1	12.67	65101015
300,000,000	1.00	---	---	0.33	21/05/2024	07/02/2024	---	ΔΙΕΘΝΗΣ ΑΕΡΟΛΙΜΕΝΑΣ ΑΘΗΝΩΝ(ΚΟ)	7.812	-0.10	€	7.82	06/11/2024	7.81	7.81	7.91	7.812	7.856	534@7.81	4@7.86	---	---	93,691	413	736,066.80	2,343,600.00	7.3	9.56	50206060
914,715,153	1.00	---	---	0.3643	29/07/2024	29/08/2018	---	ΕΘΝΙΚΗ ΤΡΑΠΕΖΑ (ΚΟ)	7.63	0.53	ρ	7.59	06/11/2024	7.59	7.556	7.63	7.63	7.607	1241@7.59	6465@7.63	---	---	2,337,224	1,770	17,778,647.63	6,979,276.62	6.222	8.65	30101010
375,241,586	0.390	0.03	0.06	0.04	25/06/2024	14/07/2006	---	ΕΒΑΛΧΑΛΚΟΡ (ΚΟ)	1.72	-1.38	€	1.744	06/11/2024	1.76	1.714	1.762	1.72	1.738	473@1.72	100@1.73	---	---	88,953	266	154,627.15	645,415.53	1.63	2.435	55102015
348,192,005	0.040	---	---	---	05/07/2011	22/07/2024	---	ΕΛΛΑΚΤΩΡ (ΚΟ)	1.72	-3.59	€	1.784	06/11/2024	1.75	1.714	1.75	1.72	1.726	2124@1.72	3438@1.73	---	---	290,970	749	502,269.29	598,890.25	1.712	2.84	50101010
60,348,000	0.420	0.1515	0.1565	0.2504	25/06/2024	04/08/2021	---	ΕΛΛΗΝ. ΧΡΗΜΑΤΙΣΤΗΡΙΑ Χ.Α. (ΚΟ)	4.36	0.81	ρ	4.325	06/11/2024	4.35	4.32	4.385	4.36	4.345	681@4.33	461@4.36	---	---	11,836	87	51,431.40	263,117.28	4.23	5.92	30202015
106,500,000	0.600	0.28	0.02	0.1	22/07/2024	13/09/2021	---	ΕΥΔΑΠ (ΚΟ)	5.81	0.34	ρ	5.79	06/11/2024	5.82	5.76	5.83	5.81	5.789	283@5.73	4945@5.81	---	---	18,446	129	106,780.56	618,765.00	5.1	6.15	65102030
604,095,621	0.300	---	---	---	30/05/2013	10/10/2023	---	INTRALOT (ΚΟ)	0.939	-5.72	€	0.996	06/11/2024	0.99	0.925	0.99	0.939	0.946	1472@0.938	94000@0.940	---	---	1,953,743	1,401	1,848,730.74	567,245.79	0.925	1.294	40501020
110,782,980	0.750	0.9054	1.6299	1.8415	26/06/2024	04/11/2013	---	ΜΟΤΟΡ ΟΪΛ (ΚΟ)	19.7	0.82	ρ	19.54	06/11/2024	19.54	19.4	19.7	19.7	19.56	1012@19.70	23@19.77	---	---	133,357	1,158	2,608,518.15	2,182,424.71	19.31	28.56	60101020
370,062,741	0.300	0.6	1	1.6123	04/11/2024	25/06/2024	---	ΟΠΑΠ (ΚΟ)	15.1	---	---	15.1	06/11/2024	15.1	15.02	15.2	15.1	15.095	1035@15.09	500@15.12	---	---	589,818	1,218	8,903,217.94	5,587,947.39	14.4	17.35	40501020
412,693,573	2.83	0.8231	0.5888	0.7216	04/07/2024	18/06/1998	---	ΟΤΕ (ΚΟ)	15.16	-0.92	€	15.3	06/11/2024	15.25	15.08	15.32	15.16	15.176	1936@15.15	13177@15.32	---	---	500,091	1,413	7,589,624.60	6,256,434.57	12.76	16.12	15102015
1,250,367,223	0.930	---	---	0.0632	10/07/2024	14/04/2021	---	ΠΕΙΡΑΙΩΣ FINANCIAL HOLD (ΚΟ)	3.732	0.05	ρ	3.73	06/11/2024	3.77	3.714	3.774	3.732	3.733	1330@3.73	1921@3.73	---	---	4,250,053	2,582	15,863,940.61	4,666,370.48	3.21	4.22	30101010
66,850,563	0.780	0.1493	0.1495	0.2313	02/05/2024	13/06/2018	---	ΣΑΡΑΝΤΗΣ ΓΡ. (ΚΟ)	11.02	0.18	ρ	11	06/11/2024	11.02	10.96	11.02	11.02	10.995	520@11.00	194@11.02	---	---	8,273	85	90,960.52	736,693.20	8.18	12.44	45201020
118,105,090	0.300	0.3411	0.3798	0.3821	08/07/2024	05/03/2020	---	ΤΕΡΝΑ ΕΝΕΡΓΕΙΑΚΗ (ΚΟ)	19.72	---	---	19.72	06/11/2024	19.77	19.72	19.77	19.72	19.738	34149@19.72	500@19.74	---	---	265,030	156	5,231,236.57	2,329,032.37	14.68	19.8	65101010
73,774,142	3.45	---	---	0.44	25/06/2024	04/10/2023	---	ΤΡΑΠΕΖΑ ΟΡΤΙΜΑ BANK (ΚΟ)	12.7	---	---	12.7	06/11/2024	12.68	12.36	13	12.7	12.611	4@12.68	6@12.74	---	---	49,074						

Πληθος Χρεογράφων	Ονομ. Αξία	Μερίσματα [1]			Ημερ. Τελευτ. Αποκοπή		Σημ.	Χρεόγραφο	Τιμή κλεισίματος	% μεταβ.	Προηγ. Κλείσιμο-ημ/νία	Άνοιγμα	Κατωτ Τιμή	Ανωτ Τιμή	Τελ Σταθμ Τιμή	Τελευταία ζήτηση [7]	Τελευταία προσφορά [7]	P/E μετά φ. Χρήστ	Όγκος	Πράξεις	Αξία Συναλλαγών[8]	Χ.Α. Εταιρείας (χιλ. €) [3,5]	Χαμηλό έτους	Υψηλό έτους	Κλάδος [4]				
		2021	2022	2023	Μέρισμα [2]	Δικαιώμα																							
35,764,593	2.10	0.075	0.1046	0.1045	12/06/2024	25/11/2019	---	BRIQ PROPERTIES (ΚΟ)	2.01	-0.99	€	2.03	06/11/2024	2.04	2.01	2.04	2.01	2.026	2091@2.01	1500@2.04	---	---	43,609	77	88,373.10	71,886.83	1.835	2.07	35102030
101,123,806	0.360	---	---	---	22/07/2010	28/06/2011	---	CENTRIC ΣΥΜΜΕΤΟΧΩΝ (ΚΟ)	0.338	-0.59	€	0.34	06/11/2024	0.334	0.332	0.34	0.338	0.334	15000@0.335	6503@0.338	---	---	27,821	28	9,290.92	34,179.85	0.31	0.467	40203040
784,500	10.00	0.3	---	0.5008	28/05/2024	31/07/2018	---	CNL CAPITAL (ΚΟ)	6.95	---	---	6.95	06/11/2024	6.95	6.95	6.95	6.95	100@6.90	100@7.00	---	2022	6	1	41.70	5,452.28	6.6	9	30202010	
10,567,700	0.300	---	---	---	06/10/2005	13/02/2002	---	CPI (ΚΟ)	0.556	-0.71	€	0.56	06/11/2024	0.558	0.542	0.558	0.542	0.557	500@0.540	10@0.548	---	---	110	3	61.22	5,875.64	0.52	0.99	10102030
18,680,300	0.050	---	---	---	06/07/2022	---	---	DIMAND (ΚΟ)	9.23	0.33	ρ	9.2	06/11/2024	9.23	9.14	9.23	9.23	9.214	20@9.11	344@9.23	---	---	6,756	102	62,250.48	172,419.17	8	10.95	35101010
52,516,977	1.00	0.1102	0.11	---	26/06/2024	23/07/2019	---	FOURLIS ΣΥΜΜΕΤΟΧΩΝ (ΚΟ)	3.72	1.92	ρ	3.65	06/11/2024	3.65	3.65	3.765	3.72	3.709	177@3.68	962@3.72	---	---	22,010	110	81,639.20	195,363.15	3.41	4.37	40401010
48,003,921	0.400	---	---	---	30/08/1993	25/07/2024	---	IDEAL HOLDINGS (ΚΟ)	5.93	-0.34	€	5.95	06/11/2024	5.96	5.9	5.96	5.93	5.928	422@5.91	300@5.94	---	---	16,096	65	95,419.91	284,663.25	5.16	6.78	10102030
10,500,000	2.40	0.29	0.3	2.21	25/06/2024	02/04/2024	---	INTERCONTINENTAL (ΚΟ)	2.36	---	---	2.36	06/11/2024	---	---	---	---	---	3333@2.36	200@2.40	4.06	2023	---	---	---	24,780.00	2.28	6.9	35102000
83,600,000	0.690	---	---	0.0504	25/06/2024	02/07/2024	---	INTRACOM HOLDINGS (ΚΟ)	2.71	-1.10	€	2.74	06/11/2024	2.79	2.655	2.79	2.71	2.689	30@2.69	70@2.71	---	---	62,650	267	168,468.45	226,556.00	2.655	4.335	10101010
168,691,037	0.300	---	---	---	20/08/2007	28/11/2022	---	LAVIPHARM (ΚΟ)	0.735	-2.00	€	0.75	06/11/2024	0.775	0.735	0.775	0.735	0.744	2378@0.735	702@0.743	---	---	34,968	58	25,999.53	123,987.91	0.72	1.01	20103015
4,740,000	0.860	---	---	---	14/03/2003	---	---	LOGISMOS (ΚΟ)	1.28	---	---	1.28	06/11/2024	---	---	---	---	---	100@1.23	100@1.29	(-6)	2023	---	---	---	6,067.20	1.11	1.48	10101015
17,120,280	0.940	0.06	---	---	01/07/2024	26/06/2023	---	LOULIS FOOD (ΚΟ)	2.73	-1.44	€	2.77	06/11/2024	2.7	2.67	2.74	2.73	2.694	50@2.68	711@2.73	---	---	1,230	13	3,314.04	46,738.36	2.38	3.09	45102020
4,419,616	1.58	---	0.1531	0.06	15/07/2024	04/03/2015	---	MEDICON ΕΛΛΑΣ (ΚΟ)	2.14	---	---	2.14	06/11/2024	2.15	2.09	2.15	2.14	2.114	3@2.11	1386@2.14	---	---	4,176	31	8,826.99	9,457.98	2.09	3.49	20102010
153,908,095	0.870	---	---	0.0229	11/09/2024	02/08/2024	---	ORILINA PROPERTIES ΑΕΕΑΠ (ΚΟ)	0.804	0.50	ρ	0.8	06/11/2024	0.805	0.803	0.807	0.804	0.804	200@0.803	2500@0.807	---	---	16,400	39	13,189.50	123,742.11	0.7589	0.896	35102000
13,968,683	0.100	0.036	0.0421	0.0526	28/06/2024	02/11/2021	---	PERFORMANCE TECHNOLOGIES (ΚΟ)	5.82	-0.51	€	5.85	06/11/2024	5.89	5.78	5.89	5.82	5.833	23@5.78	131@5.82	---	---	5,915	65	34,500.83	81,297.74	4.7	7.48	10101010
87,538,850	0.500	---	---	0.0304	06/06/2024	28/07/2021	---	PREMIA (ΚΟ)	1.168	0.17	ρ	1.166	06/11/2024	1.166	1.162	1.178	1.168	1.17	800@1.17	2000@1.17	---	---	65,670	166	76,808.60	102,245.38	1.09	1.288	35102000
24,586,446	0.230	---	0.04	0.049	04/06/2024	08/06/2022	---	PROFILE (ΚΟ)	5.22	-0.19	€	5.23	06/11/2024	5.24	5.19	5.24	5.22	5.216	280@5.19	382@5.22	---	---	25,304	87	131,973.31	128,341.25	3.925	5.5	10101010
27,345,120	0.280	---	---	---	18/07/2005	26/02/2014	---	QUALITY & RELIABILITY (ΚΟ)	1.062	0.95	ρ	1.052	06/11/2024	1.062	1.032	1.078	1.062	1.055	130@1.05	500@1.06	---	---	24,261	67	25,584.44	29,040.52	0.6	1.62	10101010
107,222,688	0.440	(0.5667)	0.2	0.22	25/06/2024	16/03/2022	---	QUEST ΣΥΜΜΕΤΟΧΩΝ (ΚΟ)	5.66	0.36	ρ	5.64	06/11/2024	5.65	5.61	5.66	5.66	5.645	640@5.61	2524@5.66	---	---	11,287	84	63,719.01	606,880.41	4.6	6.25	10101010
6,456,530	1.08	0.12	0.1314	0.16	22/07/2024	02/08/2010	---	SPACE HELLAS (ΚΟ)	5.96	---	---	5.96	06/11/2024	5.96	5.96	5.98	5.98	5.968	100@5.92	1030@5.98	---	---	820	6	4,893.60	38,480.92	5.8	8.48	15101010
120,528,771	1.60	---	---	0.08	19/06/2024	10/11/2023	---	TRADE ESTATES ΑΕΕΑΠ (ΚΟ)	1.612	0.75	ρ	1.6	06/11/2024	1.608	1.608	1.624	1.612	1.615	100@1.61	200@1.62	---	---	18,077	37	29,198.85	194,292.38	1.55	1.798	35102045
17,190,046	0.300	---	---	---	16/11/1992	12/09/2024	---	UNIBIOS (ΚΟ)	1.45	-3.01	€	1.495	06/11/2024	1.47	1.45	1.485	1.45	1.461	600@1.45	400@1.47	---	---	12,252	56	17,897.21	24,925.57	1.08	1.85	50204000
32,413,681	0.370	---	---	---	15/07/2009	11/05/2000	---	ΑΛΟΥΜΥΛΑ (ΚΟ)	3.31	0.61	ρ	3.29	06/11/2024	3.255	3.255	3.31	3.31	3.286	300@3.28	2689@3.31	---	---	6,796	26	22,334.20	107,289.28	2.48	3.385	55102035
3,628,761	3.44	0.5109	---	0.4954	21/10/2024	19/07/2022	---	ΑΝΔΡΟΜΕΔΑ ΑΕΕΧ (ΚΟ)	6.48	0.31	ρ	6.46	06/11/2024	6.74	6.36	6.74	6.48	6.488	200@6.30	216@6.48	3.58	2023	1,965	23	12,749.50	23,514.37	6.24	7.1806	30204000
23,986,500	1.02	---	---	---	26/06/2009	26/08/2024	---	ΒΙΟΚΑΡΠΕΤ (ΚΟ)	1.685	-1.75	€	1.715	06/11/2024	1.72	1.67	1.72	1.685	1.689	20@1.67	322@1.69	---	---	9,413	73	15,899.45	40,417.25	1.595	3.13	50101035
24,060,000	0.300	0.055	0.075	0.075	14/05/2024	01/07/2019	---	ΓΕΝΙΚΗ ΕΜΠΟΡΙΟΥ (ΚΟ)	1.305	-1.14	€	1.32	06/11/2024	1.27	1.25	1.31	1.305	1.271	115@1.30	48@1.31	8.83	2023	1,679	20	2,133.62	31,398.30	1.25	1.95	50205010
15,878,748	0.480	---	---	---	10/07/2006	22/03/2004	---	ΔΟΜΙΚΗ ΚΡΗΤΗΣ (ΚΟ)	2.585	---	---	2.585	06/11/2024	2.56	2.43	2.595	2.585	2.539	201@2.53	1661@2.59	---	---	17,983	155	45,655.41	41,046.56	2.43	4.88	50101010
34,720,000	0.310	---	---	---	16/06/2010	01/08/2007	---	ΔΡΟΜΕΑΣ (ΚΟ)	0.299	1.01	ρ	0.296	06/11/2024	0.301	0.29	0.301	0.299	0.292	50@0.290	1450@0.299	---	---	258	4	75.38	10,381.28	0.272	0.398	40202015
13,673,200	0.420	---	---	0.05	12/09/2024	26/07/2001	---	ΕΒΡΟΦΑΡΜΑ (ΚΟ)	1.38	-2.82	€	1.42	06/11/2024	1.4	1.375	1.41	1.38	1.383	932@1.38	141@1.38	---	---	7,960	41	11,010.42	18,869.02	1.2	1.94	45102020
22,500,000	0.260	(0.0203)	(0.04)	(0.06)	08/07/2024	24/07/2024	---	ΕΚΤΕΡ (ΚΟ)	1.44	-1.64	€	1.464	06/11/2024	1.454	1.44	1.474	1.44	1.458	204@1.44	870@1.47	---	---	41,069	164	59,866.57	32,400.00	1.428	2.38	50101010
18,410,839	1.00	0.262	0.202	---	23/08/2023	10/09/2010	---	ΕΛΑΣΤΡΟΝ (ΚΟ)	2.04	-0.49	€	2.05	06/11/2024	2.01	2	2.04	2.04	2.015	233@2.00	229@2.04	---	---	1,437	30	2,895.12	37,558.11	1.93	2.84	55102010
23,828,130	0.500	0.0737	---	0.108	15/07/2024	17/02/2009	---	ΕΛΙΝΟΙΑ (ΚΟ)	2.02	---	---	2.02	06/11/2024	2.02	1.98	2.02	2.02	1.99	60@1.99	503@2.02	---	---	5,111	23	10,172.56	48,132.82	1.91	2.94	60101020
19,864,886	5.60	0.672	0.672	0.672	18/04/2024	02/07/2008	---	ΕΛΛΑΔΟΣ ΤΡΑΠΕΖΑ (ΚΟ)	13.1	---	---	13.1	06/11/2024	13.15	13.1	13.3	13.1	13.177	899@13.10	1033@13.30	---	---	2,729	47	35,959.30	260,230.01	13.05	15.85	30101010
26,730,187	0.520	0.1	0.12	---	29/06/2023	01/08/2017	---	ΕΛΤΟΝ (ΚΟ)	1.774	1.72	ρ	1.744	06/11/2024	1.784	1.752	1.784	1.762	1.771	100@1.75	100@1.78	---	---	1,920	11	3,400.71	47,419.35	1.62	2.36	50205010
36,300,000	1.12	0.2186	---	0.0276	27/08/2024	12/12/2007	---	ΕΥΑΘ (ΚΟ)	3.24	0.93	ρ	3.21	06/11/2024	3.26	3.2	3.26	3.24	3.227											

Ημερήσιο Δελτίο Τιμών

Έτος: 145 Αύξων Αριθμός Συνεδρίασης: 12

Ενότητα 2: Αναλυτικά Στοιχεία Συναλλαγών Χρεογράφων

Πέμπτη, 7 Νοεμβρίου, 2024

Πληθος Χρεογράφων	Ονομ. Αξία	Μερίσματα [1]			Ημερ. Τελευτ. Αποκοπής		Σημ.	Χρεόγραφο	Τιμή κλεισίματος	% μεταβ.	Προηγ. Κλεισίση-ημ/νία	Άνοιγμα	Κατωτ. Τιμή	Ανωτ. Τιμή	Τελ. Τιμή	Σταθμ. Τιμή	Τελευταία ζήτηση [7]	Τελευταία προσφορά [7]	Ρ/Ε μετά φ.	Χρήστ.	Όγκος	Πράξεις	Αξία Συναλλαγών[8]	Χ.Α. Εταιρείας (χιλ. €) [3,5]	Χαμηλό έτους	Υψηλό έτους	Κλάδος [4]		
		2021	2022	2023	Μέρισμα [2]	Δικαιώμα																							
18,567,912	0.590	0.24	---	0.16	03/07/2024	26/01/2021	---	ΙΝΤΕΡΛΑΪΦ (ΚΟ)	4.32	-0.69	€	4.35	06/11/2024	4.35	4.32	4.35	4.32	4.343	19@4.32	40@4.34	5.85	2023	85	6	369.12	80,213.38	4.26	5.4	30302025
8,424,900	0.500	---	---	---	12/07/2010	04/07/2019	---	ΙΝΤΕΡΤΕΚ (ΚΟ)	1.07	2.39	ρ	1.045	06/11/2024	1.06	1.06	1.08	1.08	1.072	400@1.02	450@1.06	18.55	2023	300	4	321.50	9,014.64	0.998	1.485	50205010
19,804,134	0.150	---	---	---	01/07/2004	06/11/2017	---	ΚΕΚΡΟΦ (ΚΟ)	1.3	---	γ	1.3	06/11/2024	1.3	1.3	1.3	1.3	500@1.28	28@1.32	(-6)	2023	1,500	4	1,950.00	25,745.37	1.2	1.965	35101010	
40,219,218	0.260	---	---	---	29/08/2022	10/06/2019	---	ΚΛΟΥΚΙΝΑΣ - ΛΑΠΠΑΣ (ΚΟ)	1.46	-3.63	€	1.515	06/11/2024	1.535	1.44	1.535	1.46	1.459	360@1.44	350@1.48	---	---	15,858	42	23,135.67	58,720.06	1.3	1.825	50101010
11,510,102	0.890	---	---	---	24/06/2005	06/10/1999	---	ΚΛΩΣΤ/ΡΓΙΑ ΝΑΥΠΑΚΤΟΥ (ΚΟ)	0.892	-1.76	€	0.908	06/11/2024	0.91	0.836	0.91	0.898	0.856	100@0.850	43@0.898	---	---	2,132	33	1,825.89	10,267.01	0.68	1.34	55101020
21,224,340	0.420	0.02	---	---	06/09/2022	25/04/2006	---	ΚΟΡΔΕΛΛΟΥ Χ. ΑΦΟΙ (ΚΟ)	0.417	2.71	ρ	0.406	06/11/2024	0.42	0.417	0.42	0.417	0.417	80@0.401	47@0.417	---	2023	544	5	226.98	8,850.55	0.38	0.684	55102010
33,065,136	0.380	0.2001	0.2004	0.3506	22/08/2024	16/09/2013	---	ΚΡΙ - ΚΡΙ (ΚΟ)	14.1	-0.70	€	14.2	06/11/2024	14.1	14	14.15	14.1	14.049	9154@14.00	650@14.20	14.45	2023	41,713	111	586,008.75	466,218.42	9.58	14.55	45102020
7,595,160	0.600	---	---	---	10/09/2019	18/08/2010	---	ΚΥΡΙΑΚΟΥΛΗΣ (ΚΟ)	0.936	---	γ	0.936	06/11/2024	---	---	---	---	---	500@0.920	50@0.938	---	---	---	---	---	7,109.07	0.9	1.65	40501015
6,200,000	0.500	---	---	---	22/06/2010	01/11/1995	---	ΛΑΔΕΝΗΣ Α.Ε. "ΜΙΝΕΡΒΑ" (ΚΟ)	0.51	---	γ	0.51	06/11/2024	---	---	---	---	---	440@0.488	420@0.520	---	---	---	---	---	3,162.00	0.456	0.98	40204020
30,150,000	0.360	0.0401	0.0908	0.122	28/05/2024	25/04/2019	---	ΜΟΤΟΔΥΝΑΜΙΚΗ (ΚΟ)	2.59	-2.81	€	2.665	06/11/2024	2.675	2.59	2.675	2.59	2.648	200@2.58	1157@2.60	---	---	14,501	57	38,405.36	78,088.50	2.12	3.34	40401030
8,321,682	0.670	---	---	---	17/08/2007	23/11/1999	---	Ν. ΛΕΒΕΝΤΕΡΗΣ (ΚΟ)	0.24	-4.00	€	0.25	06/11/2024	0.228	0.228	0.24	0.24	0.229	8@0.240	200@0.248	---	2023	3,184	9	730.06	2,731.78	0.186	0.4	55102010
2,160,524	0.670	---	---	---	03/12/2018	23/11/1999	---	Ν. ΛΕΒΕΝΤΕΡΗΣ (ΠΟ)	0.34	---	γ	0.34	06/11/2024	---	---	---	---	---	2000@0.242	150@0.380	---	2023	---	---	---	2,731.78	0.195	0.41	55102010
126,431,958	2.50	---	---	0.025	19/06/2024	05/06/2024	---	ΝΟΒΑΛ ΠΡΟΠΕΡΤΥ ΔΕΕΑΠ (ΚΟ)	2.455	-0.61	€	2.47	06/11/2024	2.45	2.45	2.495	2.455	2.474	941@2.46	500@2.48	---	---	15,110	64	37,386.62	310,390.46	2.45	2.82	35102045
10,080,000	3.00	1.5	1.45	1.3	14/05/2024	27/08/2001	---	ΟΛΘ (ΚΟ)	21	0.96	ρ	20.8	06/11/2024	21	21	21.1	21	21.03	100@20.90	205@21.20	---	---	1,614	12	33,942.30	211,680.00	20	23.5	50206060
25,000,000	2.00	0.628	1.04	1.336	29/07/2024	08/08/2003	---	ΟΛΠ (ΚΟ)	28.7	2.50	ρ	28	06/11/2024	28.3	27.75	28.7	28.7	28.024	1006@28.10	30@28.70	10.73	2023	17,911	182	501,940.00	717,500.00	23	29.75	50206060
4,971,466	1.46	---	---	---	04/07/2007	08/10/2003	---	ΠΑΪΡΗΣ ΠΛΑΣΤΙΚΩΝ (ΚΟ)	0.98	-3.45	€	1.015	06/11/2024	0.95	0.95	0.988	0.98	0.967	500@0.964	977@0.980	---	---	2,069	21	2,000.37	4,872.04	0.93	1.71	50203030
27,098,594	0.540	0.05	0.0401	0.0702	19/04/2024	14/01/2021	---	ΠΑΠΟΥΤΣΑΝΗΣ (ΚΟ)	2.34	-0.85	€	2.36	06/11/2024	2.36	2.34	2.37	2.34	2.355	750@2.20	7@2.34	15.54	2023	4,235	29	9,972.41	63,410.71	2.18	2.73	45201020
7,070,400	0.930	0.3242	0.2593	0.8645	15/04/2024	06/05/2016	---	ΠΕΤΡΟΠΟΥΛΟΣ ΠΕΤΡΟΣ (ΚΟ)	7.98	-0.25	€	8	06/11/2024	8.02	7.94	8.02	7.98	7.984	190@7.92	408@8.00	---	---	4,415	43	35,248.90	56,421.79	7.78	10.65	50206015
43,741,452	0.660	0.2723	0.2629	0.2388	03/06/2024	01/11/1999	---	ΠΛΑΣΤΙΚΑ ΘΡΑΚΗΣ (ΚΟ)	3.695	0.27	ρ	3.685	06/11/2024	3.69	3.675	3.76	3.695	3.7	35@3.68	8350@3.70	---	---	54,960	221	203,333.33	161,624.67	3.535	4.95	50203015
21,912,599	0.300	---	0.048	0.0485	20/05/2024	23/02/2007	---	ΡΕΒΟΪΛ (ΚΟ)	1.64	0.61	ρ	1.63	06/11/2024	1.64	1.595	1.64	1.64	1.623	540@1.60	191@1.64	---	---	7,559	34	12,265.76	35,936.66	1.49	2.15	60101020
13,582,223	1.35	---	---	---	24/06/2008	02/02/2016	---	ΣΙΔΑΜΑ ΜΕΤΑΛΛΟΥΡΓΙΚΗ (ΚΟ)	1.505	-5.35	€	1.59	06/11/2024	1.6	1.505	1.6	1.505	1.52	125@1.51	340@1.55	---	---	1,390	18	2,112.23	20,441.25	1.465	2.4	55102010
40,693,350	5.00	---	---	---	03/07/2006	26/05/2015	---	ΤΕΧΝΙΚΗ ΟΛΥΜΠΙΑΚΗ (ΚΟ)	2.32	-2.11	€	2.37	06/11/2024	2.33	2.25	2.38	2.32	2.314	265@2.29	35@2.32	---	---	16,474	105	38,122.39	94,408.57	2.25	3.05	40202010
3,048,000	0.300	---	---	---	06/07/2007	01/06/2021	---	ΤΖΙΡΑΚΙΑΝ ΠΡΟΦΙΛ (ΚΟ)	1.39	-0.36	€	1.395	06/11/2024	1.395	1.33	1.395	1.39	1.35	4@1.36	706@1.39	---	2023	1,235	23	1,667.54	4,236.72	1.17	1.925	55102010
8,340,750	1.16	---	---	---	25/06/2009	17/09/2018	---	ΧΑΪΔΕΜΕΝΟΣ (ΚΟ)	0.595	---	γ	0.595	06/11/2024	0.595	0.595	0.595	0.595	0.595	300@0.570	1015@0.595	---	2023	185	2	110.08	4,962.75	0.555	0.92	50205030

Κύρια Αγορά - Χαμηλής Συναλλακτικής Δραστηριότητας

14,000,000	1.95	3.42	0.26	0.26	05/08/2024	26/03/2024	---	ALPHA REAL ESTATE (ΚΟ)	7.12	-1.66	€	7.24	06/11/2024	7.16	6.98	7.16	6.98	7.13	50@7.00	500@7.30	---	---	111	5	791.38	99,680.00	6.22	11.75	35101015
243,164,193	0.300	---	---	0.07	19/07/2024	05/12/2023	---	ΑΤΤΙΣΑ ΣΥΜΜΕΤΟΧΩΝ (ΚΟ)	2.08	-0.95	€	2.1	06/11/2024	2.07	2.07	2.11	2.08	2.083	1440@2.07	300@2.10	---	---	2,788	26	5,808.55	505,781.52	1.86	2.64	40501015
178,157,803	0.040	---	---	---	01/07/2008	21/02/2020	---	ΑΥΕ (ΚΟ)	0.466	-0.85	€	0.47	06/11/2024	0.475	0.465	0.476	0.469	0.469	1500@0.458	500@0.458	---	---	13,225	31	6,196.01	83,021.54	0.42	0.542	40301010
11,869,224	0.540	0.136	0.15	0.15	02/07/2024	30/08/2019	---	FLEXORACK (ΚΟ)	8.05	---	γ	8.05	06/11/2024	---	---	---	---	---	317@7.55	30@8.20	---	---	---	---	---	95,547.25	7.1	8.65	50203030
468,700	3.42	4.06	2.8	13/06/2024	21/05/2004	---	MERMEREN KOMB. A.D. PR. (ΕΛΠ)	42.4	6.00	ρ	40	06/11/2024	42.8	42.4	42.8	42.4	42.565	200@38.00	25@42.80	1.45	2023	85	2	3,618.00	19,872.88	38	50	55102000	
10,500,000	0.950	---	---	0.15	05/07/2024	21/07/2023	---	ΜΕΥΑΚΟ (ΚΟ)	3.8	-0.26	€	3.81	06/11/2024	3.69	3.69	3.85	3.8	3.801	500@3.78	40@3.87	---	2022	1,100	8	4,181.25	39,900.00	3.55	4.32	55102015
31,317,025	0.400	---	---	---	26/04/2007	10/05/2023	---	MIG (ΚΟ)	3.21	-0.47	€	3.225	06/11/2024	3.16	3.16	3.21	3.21	3.192	50@3.21	22@3.21	---	---	385	9	1,229.10	100,527.65	3	4.9	30202000
244,737,498	0.500	0.02	0.03	0.02	05/07/2024	28/12/2023	---	TRASTOR A.E.E.A.P. (ΚΟ)	1.06	---	γ	1.06	06/11/2024	---	---	---	---	---	473@1.03	600@1.16	---	---	---	---	---	259,421.75	1.01	1.42	35102000
13,000,000	0.650	---	---	---	01/08/2007	07/04/2000	5093	ΑΚΡΙΤΑΣ (ΚΟ)	0.71	---	γ	0.71	06/11/2024	0.675	0.675	0.7	0.7	0.698	20@0.690	300@0.705	---	---	350	4	244.20	9,230.00	0.57	1.33	50101035
15,300,000	0.300	---	---	---	30/07/2009	13/12/1999	---	ΑΤΤΙΚΕΣ ΕΚΔΟΣΕΙΣ (ΚΟ)	0.392	---	γ	0.392	06/11/2024	---	---	---	---	---	1600@0.374	1150@0.424	---	---	---	---	---	5,997.60	0.292	0.468	40301030
18,810,000	0.400	---	---	0.0381	21/10/2024	14/11/2007	---	ΒΑΡΒΕΡΗΣ Ν. - MODA BAGNO (ΚΟ)	3.76	---	γ	3.76	06/11/2024	3.63															

Ημερήσιο Δελτίο Τιμών

Έτος: 145 Αύξων Αριθμός Συνεδρίασης: 12

Ενότητα 2: Αναλυτικά Στοιχεία Συναλλαγών Χρεογράφων

Πέμπτη, 7 Νοεμβρίου, 2024

Πληθος Χρεογράφων	Ονομ. Αξία	Μερίσματα [1]			Ημερ. Τελευτ. Αποκοπής		Σημ.	Χρεόγραφο	Τιμή κλεισίματος	% μεταβ.	Προηγ. Κλεισίμο- ημ/τία	Άνοιγμα	Κατωτ Τιμή	Ανωτ Τιμή	Τελ Σταθμ Τιμή	Τελευταία ζήτηση [7]	Τελευταία προσφορά [7]	P/E μετά φ. Χρήστ	Όγκος	Πράξεις	Αξία Συναλλαγών[8]	Χ.Α. Εταιρείας (χιλ. €) [3,5]	Χαμηλό έτους	Υψηλό έτους	Κλάδος [4]						
		2021	2022	2023	Μέρσιμα [2]	Δικαιώμα																									
3,307,500	0.210	---	0.4	0.4	23/10/2024	30/11/2022	---	ΕΛΒΕ Α.Β.Ε.Ε. (ΚΟ)	4.8	-0.41	€	4.82	06/11/2024	4.72	4.66	4.82	4.8	4.751	150@4.74	149@4.80	8.96	2023	676	17	3,211.64	15,876.00	4.62	5.85	40204020		
86,735,980	0.310	---	---	0.02	22/07/2024	07/09/2023	---	ΙΑΤΡΙΚΟ ΑΘΗΝΩΝ (ΚΟ)	1.5	---	---	1.5	06/11/2024	1.52	1.52	1.52	1.52	100@1.47	50@1.52	---	---	---	---	10	1	15.20	130,103.97	1.44	2.03	20101025	
3,417,600	0.100	0.016	0.016	0.016	04/07/2024	02/04/2024	---	ΙΝΤΕΡΓΟΥΝΤ-ΞΥΛΕΜΠΟΡΙΑ (ΠΟ)	0.398	---	---	0.398	06/11/2024	0.436	0.436	0.436	0.436	0.436	---	7871@0.400	---	---	---	---	31	3	13.52	13,259.56	0.252	0.595	50101020
2,760,000	11.83	11	11.8	12.4	03/06/2024	16/07/1990	---	ΚΑΡΕΛΙΑ (ΚΟ)	346	---	---	346	06/11/2024	348	348	348	348	348	4@336.00	17@348.00	---	---	---	---	2	1	696.00	954,960.00	312	360	45103010
6,700,000	0.800	0.047	0.047	0.047	23/07/2024	29/05/2014	---	ΚΕΠΕΝΟΥ ΜΥΛΟΙ (ΚΟ)	1.92	---	---	1.92	06/11/2024	---	---	---	---	---	---	35@1.93	20.62	2023	---	---	---	---	12,864.00	1.35	2.26	45102020	
18,017,472	0.360	---	---	---	11/10/2024	28/08/2017	---	ΚΤΗΜΑ Κ. ΛΑΖΑΡΙΔΗ (ΚΟ)	1.7	---	---	1.7	06/11/2024	1.69	1.69	1.69	1.69	1.69	255@1.66	200@1.69	---	---	---	100	1	169.00	30,629.70	1.6	1.9	45101015	
21,364,000	1.12	---	0.4	---	21/08/2023	08/03/2023	---	ΛΑΜΨΑ (ΚΟ)	37.4	---	---	37.4	06/11/2024	---	---	---	---	---	500@37.40	75@38.60	---	---	---	---	---	---	799,013.60	28.4	39.8	40501025	
5,939,268	0.620	---	---	---	10/07/2003	03/01/2002	---	ΛΑΝΑΚΑΜ (ΚΟ)	0.89	---	---	0.89	06/11/2024	---	---	---	---	---	350@0.845	340@0.905	---	---	---	---	---	---	5,285.95	0.815	1.18	40401020	
9,819,370	0.500	---	---	---	14/08/2007	09/01/2004	---	ΜΑΘΙΟΣ ΠΥΡΙΜΑΧΑ (ΚΟ)	0.65	---	---	0.65	06/11/2024	0.63	0.63	0.63	0.63	0.63	20@0.630	75@0.644	---	---	---	501	3	315.63	6,382.59	0.62	1.3	55101000	
32,188,050	0.700	---	---	---	21/07/2008	20/01/2000	---	ΜΟΥΖΑΚΗΣ (ΚΟ)	0.69	---	---	0.69	06/11/2024	---	---	---	---	---	100@0.660	1288@0.720	---	---	---	---	---	---	22,209.75	0.595	0.92	55101020	
43,200,000	1.00	0.0824	---	0.0383	19/08/2024	13/09/2023	---	ΜΠΛΕ ΚΕΔΡΟΣ (ΚΟ)	3.68	---	---	3.68	06/11/2024	3.68	3.68	3.74	3.68	3.683	155@3.68	300@3.75	---	---	---	3,997	42	14,720.08	158,976.00	3.2	3.74	35102000	
6,340,000	0.600	0.17	0.1	0.2	11/12/2023	11/01/2024	---	ΝΑΚΑΣ ΜΟΥΣΙΚΗ (ΚΟ)	3.12	---	---	3.12	06/11/2024	---	---	---	---	---	50@2.90	10@3.20	---	---	---	---	---	---	19,780.80	2.5	3.18	40401030	
27,379,200	0.980	---	0.45	0.5001	01/08/2024	29/08/2022	---	ΠΛΑΣΤΙΚΑ ΚΡΗΤΗΣ (ΚΟ)	15	---	---	15	06/11/2024	---	---	---	---	---	200@14.30	750@14.90	---	---	---	---	---	---	410,688.00	13.8	16.4	50203015	
255,494,534	2.71	0.279	0.255	0.247	14/06/2024	30/09/2021	---	ΠΡΟΝΤΕΑ (ΚΟ)	6.2	---	---	6.2	06/11/2024	5.7	5.7	5.7	5.7	5.7	127@6.10	205@6.40	---	---	---	2	1	11.40	1,584,066.11	5.7	8	35102000	
4,181,450	0.500	---	---	---	21/08/2000	05/03/2002	---	ΣΑΡΑΝΤΟΠΟΥΛΟΣ ΚΥΛ/ΜΥΛΟΙ (ΚΟ)	1.07	---	---	1.07	06/11/2024	1.07	1.07	1.07	1.07	1.07	120@0.990	90@1.07	---	---	---	330	2	353.10	4,474.15	0.965	1.17	45102020	

Διαπραγματεύσιμα Αμοιβαία Κεφάλαια (Δ.Α.Κ.)

971,502	---	---	---	---	15/06/2016	---	ALPHA ETF FTSE Athex Large Cap	34.155	-0.19	€	34.22	06/11/2024	34.22	34.01	34.27	34.155	34.125	500@34.01	500@34.21	---	---	---	---	3,169	23	108,141.11	---	31.58	38	12003
---------	-----	-----	-----	-----	------------	-----	--------------------------------	--------	-------	---	-------	------------	-------	-------	-------	--------	--------	-----------	-----------	-----	-----	-----	-----	-------	----	------------	-----	-------	----	-------

Επιήρρηση

89,078,604	0.040	---	---	---	07/07/2010	16/01/2024	5160	FRIGOGLOSS (ΚΟ)	0.2	-4.76	€	0.21	06/11/2024	0.21	0.2	0.21	0.2	0.205	6364@0.200	22000@0.210	---	2023	---	---	79,743	20	16,336.03	17,815.72	0.172	0.44	50204000
13,191,620	0.620	---	---	---	04/08/2010	09/09/2002	5232	ΥΑΛCO - ΚΩΝΣΤΑΝΤΙΝΟΥ (ΚΟ)	0.162	---	---	0.162	06/11/2024	---	---	---	---	---	---	2000@0.146	---	---	---	---	---	---	---	2,137.04	0.146	0.208	40202020
17,579,754	4.16	---	---	---	18/08/2006	02/08/2010	---	ΒΙΟΤΕΡ (ΚΟ)	0.294	---	---	0.294	06/11/2024	0.27	0.27	0.27	0.27	0.27	---	851@0.268	---	---	---	2,000	4	540.00	5,168.45	0.2	0.436	50101010	
54,654,600	0.050	---	---	---	01/07/1998	30/12/2022	5275	ΒΙΣ (ΚΟ)	0.132	---	---	0.132	06/11/2024	0.128	0.124	0.128	0.124	0.127	3701@0.124	1218@0.145	---	2023	---	4,799	8	607.08	7,214.41	0.124	0.288	50203030	
51,754,364	0.300	---	---	---	23/12/2003	24/01/2007	5197	ΕΠΙΛΕΚΤΟΣ (ΚΟ)	0.132	---	---	0.132	31/10/2024	---	---	---	---	---	---	---	---	---	---	---	---	---	---	6,831.58	0.1	0.164	55101020
15,842,391	1.51	---	---	---	15/07/2009	12/05/2000	5141	ΜΠΗΤΡΟΣ ΣΥΜΜΕΤΟΧΙΚΗ (ΚΟ)	0.62	---	---	0.62	06/11/2024	---	---	---	---	---	---	630@0.595	---	---	---	---	---	---	---	9,822.28	0.41	0.755	55102010
24,319,250	0.300	---	---	---	09/07/2002	04/07/2007	5165	ΠΡΟΔΕΥΤΙΚΗ (ΚΟ)	0.26	-0.76	€	0.262	06/11/2024	0.262	0.26	0.262	0.26	0.26	500@0.258	58@0.260	---	---	---	30,354	19	7,897.84	6,323.01	0.2	0.4	50101010	
28,438,268	0.070	---	---	---	21/08/2006	24/11/1999	5253	ΣΠΥΡΟΥ ΑΓΡ. ΟΙΚ. (ΚΟ)	0.127	---	---	0.127	06/11/2024	---	---	---	---	---	---	5000@0.120	480@0.138	---	---	---	---	---	---	3,611.66	0.115	0.252	45102010
1,011,000	1.00	---	---	---	01/07/2004	11/12/2012	5193	ΤΡΙΑ ΑΛΦΑ (ΚΟ)	4.48	---	---	4.48	06/11/2024	4.04	4.04	4.04	4.04	4.04	2@4.04	86@4.86	---	2023	---	50	2	202.00	4,529.28	3.92	8.95	55101020	

Κατάσταση σε Αναστολή

12,417,000	0.310	---	---	---	27/08/2019	28/08/2017	5233	MLS ΠΛΗΡΟΦΟΡΙΚΗ (ΚΟ)	0.57	---	---	0.57	12/05/2020	---	---	---	---	---	---	---	---	---	---	---	---	---	---	---	7,077.69	0.57	0.57	10101015
65,326,268	0.530	---	---	---	04/07/2007	19/07/2006	4750	ΣΑΤΟ ΑΕ (ΚΟ)	0.028	---	---	0.028	05/09/2024	---	---	---	---	---	---	---	---	---	---	---	---	---	---	---	1,829.14	0.027	0.067	40202015
3,961,300	1.28	---	---	---	29/06/2004	03/08/2000	5248	ΔΟΥΡΟΣ (ΚΟ)	0.25	---	---	0.25	24/04/2023	---	---	---	---	---	---	---	---	---	---	---	---	---	---	---	990.33	0.25	0.25	40204020
10,203,575	0.730	---	---	---	16/07/2007	18/10/1999	---	ΦΙΕΡΑΤΕΣ (ΚΟ)	0.359	---	---	0.359	30/04/2024	---	---	---	---	---	---	---	---	---	---	---	---	---	---	---	3,663.08	0.335	0.538	55101020

Σημειώσεις Χρεογράφων

Κωδικός	Κείμενο σημείωσης
()	- Προσαρμοσμένα Μέρισματα λόγω διανομής Δωρεάν μετοχών.
*	- Τελευταία προσαρμοσμένη τιμή κλεισίματος.
[1]	- Καθαρά μερίσματα.
[2]	- Στη στήλη "Ημερ. Αποκοπής τελευταίου δικαιώματος" αναφέρεται η Ημερομηνία εισαγωγής για Νέες Εταιρείες.
[3]	- Η Χρηματιστηριακή αξία αναφέρεται στο σύνολο των μετοχών
[4]	- Η κωδικοποίηση των Κλάδων Οικονομικής Δραστηριότητας του Χ.Α. παρουσιάζονται στο Παράρτημα Α
[5]	- Η Χρηματιστηριακή Αξία αναφέρεται στο σύνολο των κατηγοριών μετοχών (εφόσον έχουν εισαχθεί περισσότερες της μιας κατηγορίες) και δεν αναφέρεται σε επιμέρους κατηγορίες μετοχών μιας εταιρείας.
[6]	- P/E μεγαλύτερο του 100
[7]	- Τελευταία εικόνα του Βιβλίου Εντολών πριν το τέλος της συνεδρίασης
[8]	- Στην Αξία Συναλλαγών των Μετοχών περιλαμβάνονται όλοι οι τύποι Πακέτων
4750	- Μεταφορά στην Κατηγορία Επιτήρησης από 8/4/2011.
5093	- Μεταφορά στην Κατηγορία Επιτήρησης από 8/4/2015.
5141	- Μεταφορά στην Κατηγορία Επιτήρησης από 10/05/2017.
5160	- Μεταφορά στην Κατηγορία Επιτήρησης από 15/04/2016.
5165	- Μεταφορά στην Κατηγορία Επιτήρησης από 15/02/2018.
5193	- Μεταφορά στην κατηγορία Επιτήρησης από 25/10/2018.
5197	- Μεταφορά στην κατηγορία Επιτήρησης από 07/11/2018.
5232	- Μεταφορά στην Κατηγορία Επιτήρησης από 08/04/2011.
5233	- Αναστολή διαπραγμάτευσης από 13/05/2020.
5248	- Μεταφορά στην κατηγορία Επιτήρησης από 06/09/2011.
5253	- Μεταφορά στην Επιτήρηση από 14/5/2021.
5275	- Μεταφορά στη Κατηγορία Επιτήρησης από 09/07/2020.

Στοιχεία Συναλλαγών Πακέτων

Χρεόγραφο	Όγκος πακέτου	Τιμή πακέτου	Αξία πακέτου	Ωρα έγκρισης	Σημείωση
ΠΕΙΡΑΙΩΣ FINANCIAL HOLD (ΚΟ)	88,419	3.73	330,200.76	10:52:55	20
ΤΕΡΝΑ ΕΝΕΡΓΕΙΑΚΗ (ΚΟ)	138,178	19.75	2,729,015.50	10:57:34	20
ΕΘΝΙΚΗ ΤΡΑΠΕΖΑ (ΚΟ)	50,000	7.57	378,500.00	12:40:28	20
JUMBO (ΚΟ)	23,176	24.74	573,374.24	13:13:49	20
ΠΕΙΡΑΙΩΣ FINANCIAL HOLD (ΚΟ)	243,000	3.74	908,820.00	13:21:38	20
ΕΘΝΙΚΗ ΤΡΑΠΕΖΑ (ΚΟ)	124,000	7.58	940,292.00	13:53:59	20
ΤΙΤΑΝ CEMENT (ΚΑ)	10,000	33.48	334,750.00	14:11:56	20
ΠΕΙΡΑΙΩΣ FINANCIAL HOLD (ΚΟ)	93,652	3.74	349,790.22	14:18:37	20
ΕΘΝΙΚΗ ΤΡΑΠΕΖΑ (ΚΟ)	219,355	7.60	1,666,439.94	14:30:14	20
ΕΘΝΙΚΗ ΤΡΑΠΕΖΑ (ΚΟ)	78,733	7.57	595,851.34	15:11:44	20
ΠΕΙΡΑΙΩΣ FINANCIAL HOLD (ΚΟ)	400,000	3.73	1,492,000.00	15:12:02	20
ΠΕΙΡΑΙΩΣ FINANCIAL HOLD (ΚΟ)	250,000	3.73	932,500.00	15:12:18	20
ΠΕΙΡΑΙΩΣ FINANCIAL HOLD (ΚΟ)	200,000	3.73	746,000.00	15:50:01	20
ΟΠΑΠ (ΚΟ)	92,723	15.07	1,397,335.61	15:57:40	20
ΚΡΙ - ΚΡΙ (ΚΟ)	20,000	14.05	281,000.00	16:09:14	20
ΤΕΡΝΑ ΕΝΕΡΓΕΙΑΚΗ (ΚΟ)	40,000	19.72	788,800.00	16:33:16	20
ΤΙΤΑΝ CEMENT (ΚΑ)	35	34.40	1,204.07	16:41:02	18
COCA-COLA HBC AG (ΚΟ)	10,000	33.84	338,400.00	16:48:14	20
ΕΘΝΙΚΗ ΤΡΑΠΕΖΑ (ΚΟ)	100,000	7.63	763,000.00	17:14:20	20
ΜΟΤΟΡ ΟΪΛ (ΚΟ)	20,000	19.62	392,400.00	17:15:58	20

Σημειώσεις πακέτων

- 9 - Μέθοδος 6-1 / Ειδική Χρέωση
- 10 - Μέθοδος 6-1 / Ειδική Χρέωση, Αυθημερόν Διακανονισμός
- 14 - Μέθοδος 6-3 / Πακέτο Αποκατάστασης, Ατελής αγορά και Πώληση
- 18 - Μέθοδος 6-2 / SPOT 1
- 19 - Μέθοδος 6-2 / SPOT 2
- 20 - Μέθοδος 6-1 και Μέθοδος 6-1 Αυθημερόν Διακανονισμός
- 21 - Άλλη Προσυμφωνημένη

Στοιχεία Συναλλαγών Δικαιωμάτων

Ημερ. αποκοπής	Έναρξη εξάσκησης	Λήξη εξάσκησης	Λήξη διαπραγμάτευσης	Δικαιώματα	Κατωτ Τιμή	Ανωτ Τιμή	Τιμή κλεισ.	Τελευταία ζήτηση	Τελευταία προσφορά	Όγκος	Πράξεις	Αξία Συναλλαγών
----------------	------------------	----------------	----------------------	------------	------------	-----------	-------------	------------------	--------------------	-------	---------	-----------------

Δεν υπάρχουν Συναλλαγές Δικαιωμάτων.

Στοιχεία Συναλλαγών Εκποιήσεων

Χρεόγραφα	Τύπος Χρεογράφου	Όγκος Συναλλαγών	Αριθμός Πράξεων	Αξία Συναλλαγών	Σημείωση
-----------	------------------	------------------	-----------------	-----------------	----------

Δεν πραγματοποιήθηκαν Εκποιήσεις Μετοχών.

Σημειώσεις Εκποιήσεων

- Δημόσιος Ανοικτός Πλειστηριασμός
- Εκποίηση Ενσώματων Ονομαστικών Μετοχών
- Εκποίηση Αδιάθετων Κλασματικών Υπολοίπων

Στοιχεία Ενεργητικού Διαπραγματεύσιμων Αμοιβαίων Κεφαλαίων (Δ.Α.Κ.)

	Ημερομηνία συναλλαγών	Δημιουργία / Εξαγορά	Αριθ. Μερ. (T-1)	Νέα Μερ. (T-1)	Εξαγορασθ. Μερ. (T-1)	Μερίδια (T) [1]	Αξία Ενεργητικού [2]	Καθαρή Τιμή	Μέρισμα /Μερίδιο	Ημερ. Αποκοπής
ALPHA ETF FTSE Athex Large Cap	07/11/2024	5,000	971,502	---	---	971,502	33,194,650.00	34.1684	1.35	01/07/2024

Σημειώσεις Δ.Α.Κ.

[1] - Αριθμ. μεριδίων (T) = Αριθμ. μεριδίων (T-1) + Νεοεκδιθέντα μερίδια (T-1) - Εξαγορασθέντα μερίδια (T-1)

[2] - Περιλαμβάνονται και τα μερίδια που δημιουργήθηκαν / εξαγοράσθηκαν την ημέρα T-1.

Περιγραφή	Στοιχεία
Όνομασία Δ.Α.Κ.	ALPHA ETF FTSE Athex Large Cap
Σύμβολο Δ.Α.Κ. (GR)	ΑΔΑΚ
Σύμβολο Δ.Α.Κ. (EN)	AETF
ISIN Δ.Α.Κ.	GRF000153004
Κατηγορία Διαπραγμάτευσης	Διαπραγματεύσιμα Αμοιβαία Κεφάλαια (Δ.Α.Κ.)
Τύπος Δ.Α.Κ.	Μετοχών
Τρόπος διαχείρισης	Παθητικός
Επενδυτική Στρατηγική	Σκοπός της επενδυτικής πολιτικής του Αμοιβαίου Κεφαλαίου είναι η αναπαραγωγή της αποδόσεως του Δείκτη FTSE/X.A. Large Cap του Χρηματιστηρίου Αθηνών σε όρους Ευρώ, ακολουθώντας πλήρως και πανομοιότυπες τη σύνθεση του υποκείμενου Δείκτη.
Εκδότης	ΑΛΦΑ ASSET MANAGEMENT Α.Ε.Δ.Α.Κ.
Εταιρεία Διαχείρισης	ΑΛΦΑ ASSET MANAGEMENT Α.Ε.Δ.Α.Κ.
Ειδικοί Διαπραγματευτές	ΑΛΦΑ FINANCE Α.Χ.Ε.Π.Ε.Υ., ΕΘΝΙΚΗ ΧΡΗΜΑΤΙΣΤΗΡΙΑΚΗ Α.Χ.Ε.Π.Ε.Υ.
Θεματοφύλακας	ΑΛΦΑ ΤΡΑΠΕΖΑ Α.Ε.
Σύμβολο Δείκτη (GR)	FTSE
Σύμβολο Δείκτη (EN)	FTSE
Όνομασία Δείκτη	FTSE/X.A. Large Cap
ISIN Δείκτη	GRI99201A006
Κλάσμα Δείκτη [1]	1/100
Αρχική Τιμή Μεριδίου	21.76
Συνολικός Αριθμός Μεριδίων [2]	971,502
Ημερομηνία πρώτης Έκδοσης	14/01/2008
Ημερομηνία έναρξης Διαπραγμάτευσης	24/01/2008
Νόμισμα Διαπραγμάτευσης	ΕΥΡΩ
Νόμισμα Ενεργητικού	ΕΥΡΩ
Αρχική Αξία Ενεργητικού [3]	3,000,000.00
Αριθμ. Μεριδίων για Δημιουργία-Εξαγορά [4]	5,000
Αμοιβή Διαχείρισης	0.375

Σημειώσεις Δ.Α.Κ.

[1] - Το κλάσμα της τιμής του δείκτη που αποτελεί η τιμή της πρώτης έκδοσης

[2] - Ο αριθμός μεριδίων που διαπραγματεύθηκαν στο Χρηματιστήριο την ημέρα T


[3] - Η αξία του ενεργητικού κατά την έκδοση

[4] - Ο αριθμός μεριδίων που απαιτείται κατά τη διαδικασία δημιουργίας εξαγοράς

07/11/2024

Ανακοινώσεις

Η.Δ.Τ.



ΑΝΑΚΟΙΝΩΣΕΙΣ

ΓΝΩΣΤΟΠΟΙΗΣΕΙΣ ΕΤΑΙΡΕΙΩΝ

From: ΦΙΛΙΠΠΟΣ ΝΑΚΑΣ Α.Β.Ε.Τ.Ε.
Posted At: 06 November 2024 16:38
Conversation: ΑΝΑΚΟΙΝΩΣΗ ΟΙΚΟΝΟΜΙΚΟΥ ΗΜΕΡΟΛΟΓΙΟΥ (Ορθή Επανάληψη)
Posted To: DOLAnnouncements2
Subject: ΑΝΑΚΟΙΝΩΣΗ ΟΙΚΟΝΟΜΙΚΟΥ ΗΜΕΡΟΛΟΓΙΟΥ (Ορθή Επανάληψη)

ΑΝΑΚΟΙΝΩΣΗ ΕΤΗΣΙΩΝ ΑΠΟΤΕΛΕΣΜΑΤΩΝ: 31/10/2024

ΔΗΜΟΣΙΕΥΣΗ ΕΤΗΣΙΩΝ ΑΠΟΤΕΛΕΣΜΑΤΩΝ: 31/10/2024

ΕΤΗΣΙΑ ΕΝΗΜΕΡΩΣΗ ΑΝΑΛΥΤΩΝ: 31/10/2024

ΕΤΗΣΙΑ ΤΑΚΤΙΚΗ ΓΕΝΙΚΗ ΣΥΝΕΛΕΥΣΗ ΤΩΝ ΜΕΤΟΧΩΝ: 04/12/2024

ΑΝΑΚΟΙΝΩΣΗ ΟΙΚΟΝΟΜΙΚΩΝ ΑΠΟΤΕΛΕΣΜΑΤΩΝ Α' ΕΞΑΜΗΝΟΥ: 28.03.2025

ΔΙΑΝΟΜΗ ΜΕΡΙΣΜΑΤΟΣ

ΑΠΟΚΟΠΗ ΜΕΡΙΣΜΑΤΟΣ: 09/12/2024

ΔΙΚΑΙΟΥΧΟΙ ΜΕΡΙΣΜΑΤΟΣ: 10/12/2024

ΗΜΕΡΟΜΗΝΙΑ ΚΑΤΑΒΟΛΗΣ ΜΕΡΙΣΜΑΤΟΣ: 16/12/2024

From: ΦΙΛΙΠΠΟΣ ΝΑΚΑΣ Α.Β.Ε.Τ.Ε.
Posted At: 06 November 2024 16:54
Conversation: ΑΝΑΚΟΙΝΩΣΗ ΠΕΡΙ ΣΧΟΛΙΑΣΜΟΥ ΟΙΚΟΝΟΜΙΚΩΝ
ΚΑΤΑΣΤΑΣΕΩΝ/ ΕΚΘΕΣΕΩΝ
Posted To: DOLAnnouncements2
Subject: ΑΝΑΚΟΙΝΩΣΗ ΠΕΡΙ ΣΧΟΛΙΑΣΜΟΥ ΟΙΚΟΝΟΜΙΚΩΝ
ΚΑΤΑΣΤΑΣΕΩΝ/ ΕΚΘΕΣΕΩΝ

Κύρια Οικονομικά Στοιχεία

-

(α) Κύκλος εργασιών: Ο κύκλος εργασιών του Ομίλου ανέρχεται σε 27,70 εκατ. ευρώ, εμφανίζοντας αύξηση της τάξης του 6,25% περίπου σε σχέση με την προηγούμενη χρήση που ανερχόταν σε 26,06 εκατ ευρώ. Ο κύκλος εργασιών της μητρικής Εταιρείας ανήλθε σε 27,04 εκατ. ευρώ, εμφανίζοντας αύξηση της τάξης του 6,42% περίπου σε σχέση με την προηγούμενη χρήση που ήταν 25,41 εκατ. ευρώ.

Η αύξηση των πωλήσεων του Ομίλου και της μητρικής Εταιρείας οφείλεται αφενός στη λειτουργία του Ομίλου σε συνθήκες ανάπτυξης των αγορών που δραστηριοποιείται και αφετέρου σε μικρότερη κλίμακα από την αύξηση των τιμών πώλησης των εμπορευμάτων, λόγω πληθωρισμού.

(β) Μικτά κέρδη εκμετάλλευσης: Στην κλειόμενη χρήση τα μικτά κέρδη του Ομίλου ανέρχονται σε 9,55 εκατ. ευρώ, εμφανίζοντας αύξηση κατά 8,97% περίπου σε σχέση με την προηγούμενη χρήση που ήταν 8,76 εκατ. ευρώ. Τα μικτά κέρδη της μητρικής Εταιρείας ανήλθαν σε 9,07 εκατ. ευρώ, εμφανίζοντας αύξηση της τάξης του 9,25% περίπου σε σχέση με την προηγούμενη χρήση που ήταν 8,30 εκατ. ευρώ. Το περιθώριο του μικτού κέρδους επί των πωλήσεων της χρήσης αυξήθηκε κατά μία μονάδα (1%) περίπου για τον Όμιλο και τη μητρική Εταιρεία. Η μεταβολή αυτή προέρχεται από την στρατηγική εκμετάλλευσης της ρευστότητας του Ομίλου με αγορά αποθεμάτων, σε περιβάλλον πληθωρισμού, που έδωσε την δυνατότητα στον Όμιλο όχι μόνο να απορροφήσει μέρος των αυξήσεων στις τιμές των εμπορευμάτων, αλλά παράλληλα να αυξήσει και το μικτό του κέρδος.

(γ) Καθαρά Κέρδη μετά από φόρους: Στην κλειόμενη χρήση τόσο ο Όμιλος όσο και η Εταιρεία παρουσίασαν καθαρά κέρδη μετά φόρων, τα οποία σε επίπεδο Ομίλου ανήλθαν στο ποσό των €1,74 εκ. περίπου και της Εταιρείας στο ποσό των €1,64 εκ. περίπου. Τα αντίστοιχα κέρδη της προηγούμενης χρήσης ανέρχονταν σε επίπεδο Ομίλου στο ποσό των €1,69 εκ περίπου και της Εταιρείας στο ποσό των €1,58 εκ

περίπου. Η αύξηση των κερδών οφείλεται στον συνδυασμό αύξησης του κύκλου εργασιών και αύξησης του μικτού περιθωρίου κέρδους.

Δείκτης κερδών προ φόρων τόκων και αποσβέσεων (EBITDA).

	Όμιλος		Εταιρεία	
	30.06.2024	30.06.2023	30.06.2024	30.06.2023
Κέρδη προ φόρων, χρηματοδοτικών και επενδυτικών αποτελεσμάτων και αποσβέσεων (EBITDA)	3.682.260,77	3.812.684,64	3.480.177,50	3.582.284,86

Ο Δείκτης υπολογίστηκε με βάση τα παρακάτω υπόλοιπα:

	Όμιλος		Εταιρεία	
	30.06.2024	30.06.2023	30.06.2024	30.06.2023
Κέρδη προ φόρων χρηματοδοτικών και επενδυτικών αποτελεσμάτων	2.765.791,85	2.616.409,20	2.612.907,13	2.462.288,02
Αποσβέσεις συμπεριλαμβανομένου έσοδα από επιχορηγήσεις παγίων	916.468,92	1.196.275,44	867.270,37	1.119.996,84
Κέρδη προ φόρων χρηματοδοτικών, επενδυτικών αποτελεσμάτων & αποσβέσεων	3.682.260,77	3.812.684,64	3.480.177,50	3.582.284,86

From: ΤΕΧΝΙΚΗ ΟΛΥΜΠΙΑΚΗ Α.Ε.
Posted At: 06 November 2024 17:08
Conversation: ΑΝΑΚΟΙΝΩΣΗ ΡΥΘΜΙΖΟΜΕΝΗΣ ΠΛΗΡΟΦΟΡΙΑΣ ΤΟΥ Ν.
3556/2007: Γνωστοποίηση συναλλαγών (Ορθή Επανάληψη)
Posted To: DOLAnnouncements2

Subject: ΑΝΑΚΟΙΝΩΣΗ ΡΥΘΜΙΖΟΜΕΝΗΣ ΠΛΗΡΟΦΟΡΙΑΣ ΤΟΥ Ν.
3556/2007: Γνωστοποίηση συναλλαγών (Ορθή Επανάληψη)

Παρακαλούμε δείτε συνημμένη ανακοίνωση.

[ΑΝΑΚΟΙΝΩΣΗ ΡΥΘΜΙΖΟΜΕΝΗΣ ΠΛΗΡΟΦΟΡΙΑΣ](#)

From: ΜΟΤΟΔΥΝΑΜΙΚΗ Α.Ε.Ε.
Posted At: 06 November 2024 17:56
Conversation: ΑΓΟΡΑ ΙΔΙΩΝ ΜΕΤΟΧΩΝ
Posted To: DOLAnnouncements2

Subject: ΑΓΟΡΑ ΙΔΙΩΝ ΜΕΤΟΧΩΝ

Επισυνάπτεται η σχετική ανακοίνωση αναφορικά με την απόκτηση ιδίων μετοχών

[Ανακοίνωση Ιδίων Μετοχών 06.11.2024](#)

From: TRASTOR A.E.E.A.Π.
Posted At: 06 November 2024 17:57
Conversation: Πώληση 2 εμπορικών καταστημάτων στην Κηφισιά
Posted To: DOLAnnouncements2

Subject: Πώληση 2 εμπορικών καταστημάτων στην Κηφισιά

Παρακαλούμε όπως δείτε συνημμένο αρχείο.

[Πώληση 2 εμπορικών καταστημάτων στην Κηφισιά](#)

From: ΤΕΡΝΑ ΕΝΕΡΓΕΙΑΚΗ Α.Β.Ε.Τ.Ε.
Posted At: 06 November 2024 18:08
Conversation: Εισαγωγή και έναρξη διαπραγμάτευσης δωρεάν μετοχών από ΑΜΚ με κεφαλαιοποίηση αποθεματικών
Posted To: DOLAnnouncements2
Subject: Εισαγωγή και έναρξη διαπραγμάτευσης δωρεάν μετοχών από ΑΜΚ με κεφαλαιοποίηση αποθεματικών

Επισυνάπτεται η ανακοίνωση.

[Ανακοίνωση](#)

From: IDEAL HOLDINGS A.E.
Posted At: 06 November 2024 19:05
Conversation: Ανακοίνωση για αγορά ιδίων μετοχών
Posted To: DOLAnnouncements2

Subject: Ανακοίνωση για αγορά ιδίων μετοχών

Δείτε ακολούθως την Ανακοίνωση

[Ανακοίνωση αγοράς ιδίων μετοχών](#)

From: ΓΡ. ΣΑΡΑΝΤΗΣ Α.Β.Ε.Ε.
Posted At: 07 November 2024 08:50
Conversation: Αγορά Ιδίων Μετοχών
Posted To: DOLAnnouncements2
Subject: Αγορά Ιδίων Μετοχών

Αθήνα, 7 Νοεμβρίου 2024

Ανακοίνωση Αγοράς Ιδίων Μετοχών

Η εταιρεία ΓΡ. ΣΑΡΑΝΤΗΣ Α.Β.Ε.Ε. ανακοινώνει ότι, κατ' εφαρμογή της από 23.04.2024 σχετικής απόφασης της Τακτικής Γενικής Συνέλευσης των Μετόχων της, προέβη την 6^η Νοεμβρίου 2024 σε αγορά 4.822 ιδίων μετοχών με μέση τιμή κτήσης 10,95 ευρώ ανά μετοχή και συνολική αξία συναλλαγής 52.822,56 ευρώ.

Μετά και την προαναφερόμενη αγορά, η εταιρεία κατέχει συνολικά 2.753.178 ίδιες μετοχές, ήτοι ποσοστό 4,12% του συνόλου των μετοχών της εταιρείας.

Η ανακοίνωση εκδίδεται σύμφωνα με το άρθρο 49 του Ν. 4548/2018 και κατ' εφαρμογή του υπ' αριθμ. 596/2014 Κανονισμού του Ευρωπαϊκού Κοινοβουλίου και Συμβουλίου και του κατ' εξουσιοδότηση Κανονισμού (ΕΕ) 2016/1052.

[Αγορά Ιδίων Μετοχών](#)

From: ΜΟΤΟΡ ΟΪΛ Α.Ε.
Posted At: 07 November 2024 09:06
Conversation: Ρυθμιζόμενη Πληροφορία: Αγορές Ιδίων Μετοχών (Απόφαση ΕΓΣ 11/10/2023)
Posted To: DOLAnnouncements2

Subject: Ρυθμιζόμενη Πληροφορία: Αγορές Ιδίων Μετοχών (Απόφαση ΕΓΣ 11/10/2023)

Η ΜΟΤΟΡ ΟΙΛ (ΕΛΛΑΣ) ΔΙΥΛΙΣΤΗΡΙΑ ΚΟΡΙΝΘΟΥ Α.Ε. ανακοινώνει ότι στις 6 Νοεμβρίου 2024 προέβη σε αγορά 13.500 μετοχών της Εταιρείας συνολικής αξίας Ευρώ 264.740,00 (μέση τιμή κτήσης: Ευρώ 19,610 ανά μετοχή).

Ο συνολικός αριθμός ιδίων μετοχών που κατέχει η Εταιρεία ανέρχεται σε 3.074.809 που αντιστοιχεί σε ποσοστό 2,78% του μετοχικού της κεφαλαίου. Η μέση τιμή κτήσης των ιδίων μετοχών ανέρχεται σε Ευρώ 19,280 ανά μετοχή.

Μαρούσι, 7 Νοεμβρίου 2024

Το Διοικητικό Συμβούλιο

From: BANK OF CYPRUS HOLDINGS PLC
Posted At: 07 November 2024 09:11
Conversation: Συναλλαγές Ιδίων Μετοχών
Posted To: DOLAnnouncements2

Subject: Συναλλαγές Ιδίων Μετοχών

Δείτε την ανακοίνωση.

[Ανακοίνωση](#)

From: TITAN CEMENT INTERNATIONAL S.A
Posted At: 07 November 2024 09:25
Conversation: Αποτελέσματα Εννεαμήνου 2024
Posted To: DOLAnnouncements2

Subject: Αποτελέσματα Εννεαμήνου 2024

Δείτε το συνημμένο αρχείο.

[Αποτελέσματα Εννεαμήνου 2024](#)

From: ΜΟΤΟΡ ΟΪΛ Α.Ε.
Posted At: 07 November 2024 10:02
Conversation: Ενημέρωση αναφορικά με το περιστατικό της φωτιάς της 17ης Σεπτεμβρίου 2024
Posted To: DOLAnnouncements2
Subject: Ενημέρωση αναφορικά με το περιστατικό της φωτιάς της 17ης Σεπτεμβρίου 2024

Η ΜΟΤΟΡ ΟΙΛ (ΕΛΛΑΣ) Α.Ε. ενημερώνει το επενδυτικό κοινό σχετικά με τις επιπτώσεις στη λειτουργία του Διυλιστηρίου της Εταιρείας εξαιτίας του περιστατικού της φωτιάς που συνέβη την Τρίτη 17 Σεπτεμβρίου 2024.

Το περιστατικό αφορούσε στη μία από τις δύο μονάδες διύλισης αργού πετρελαίου (Crude Distillation Unit) που διαθέτει το Διυλιστήριο της Εταιρείας.

Στην παρούσα φάση πραγματοποιούνται εργασίες στην εν λόγω CDU με σκοπό την πλήρη αποκατάσταση της λειτουργίας της. Επί του παρόντος δεν είναι δυνατό να προσδιοριστεί ακριβές χρονοδιάγραμμα για το πέρας των εργασιών, και η αρχική εκτίμηση είναι ότι θα ολοκληρωθούν εντός του Γ' τριμήνου 2025.

Στο μεσοδιάστημα μέχρι την ολοκλήρωση των παραπάνω εργασιών έχει ήδη τεθεί σε εφαρμογή εναλλακτικό σχήμα λειτουργίας για τον μετριασμό των επιπτώσεων με προσαρμογή της τροφοδοσίας και λειτουργίας των μονάδων μετατροπής του Διυλιστηρίου με τη χρήση εναλλακτικών καυσίμων όπως μαζούτ, νάφθα και VGO (Vacuum Gasoil) αντί αργού πετρελαίου. Η συνολική δυναμικότητα των μονάδων μετατροπής ξεπερνά την δυναμικότητα των δύο μονάδων διύλισης αργού που διαθέτει το Διυλιστήριο. Κατά το διάστημα υλοποίησης των εργασιών αποκατάστασης η παραγωγική δυναμικότητα του Διυλιστηρίου της Εταιρείας θα κυμανθεί μεταξύ 65%-80% της συνολικής ονομαστικής δυναμικότητάς του όπως αυτή διαμορφώνεται με συνυπολογισμό της διύλισης αργού πετρελαίου και της επεξεργασίας εναλλακτικών καυσίμων.

Σημειώνεται ότι η Εταιρεία είναι ασφαλισμένη για ζημιές στις εγκαταστάσεις της καθώς και την απώλεια λειτουργικών κερδών λόγω διακοπής λειτουργίας των μονάδων του Διυλιστηρίου της βάσει της συνήθους πρακτικής.

Μαρούσι, 7 Νοεμβρίου 2024

[View article...](#)

From: JUMBO A.E.E.
Posted At: 07 November 2024 10:02
Conversation: Ενημέρωση Μετόχων για την πορεία των πωλήσεων κατά το 10μηνο του 2024
Posted To: DOLAnnouncements2
Subject: Ενημέρωση Μετόχων για την πορεία των πωλήσεων κατά το 10μηνο του 2024

Το σύνολο των καταστημάτων και των χιλιάδων εργαζομένων του **Ομίλου JUMBO**, προετοιμάζεται πυρετωδώς αυτή την εποχή, για να εξυπηρετήσει την παραδοσιακά αυξημένη ζήτηση της Χριστουγεννιάτικης περιόδου.

Η διοίκηση και τα στελέχη του Ομίλου, επιμένουν στην στρατηγική επιλογή να τοποθετούνται στο ράφι μόνο προϊόντα με την **άριστη σχέση τιμής - ποιότητας και αντοχής** των καταναλωτών.

Τα στοιχεία δεκαμήνου (**Ιανουάριος-Οκτώβριος 2024**) είναι ενθαρρυντικά, με τους καταναλωτές να δείχνουν ανταπόκριση, επιδοκιμασία και συμμετοχή στις επιλογές JUMBO.

Η κατάσταση στη Μέση Ανατολή, συνεχίζει να είναι εκρηκτική και ευμετάβλητη. Το «κλείσιμο» της διώρυγας του Σουέζ, που αρχικά είχε «προσωρινό χαρακτήρα», συνεχίζει να ταλαιπωρεί δαπανηρά, το σύνολο της εφοδιαστικής αλυσίδας, λόγω έλλειψης πολιτικής βούλησης κάτι που αναμένεται να αλλάξει μετά και τις εκλογές στην Αμερική.

Κατά τον **Οκτώβριο** – τον πρώτο μήνα του τελευταίου και πιο κρίσιμου τριμήνου του έτους- ο Όμιλος JUMBO καταγράφει αύξηση πωλήσεων κατά +6% περίπου, σε σχέση με τον αντίστοιχο περσινό μήνα.

Η επίδοση αυτή διατήρησε τον ρυθμό αύξησης των πωλήσεων του **Ομίλου** κατά το **10μηνο** του 2024 (**Ιανουαρίου- Οκτωβρίου**) σε +7% περίπου.

- Με τα νέα καταστήματα στην **Ρουμανία** και **Κύπρο** να είναι πλέον σε πλήρη λειτουργία και με την προϋπόθεση ότι οι παρούσες συνθήκες δεν θα χειροτερεύσουν περαιτέρω, η **διοίκηση εκτιμά ότι ο στόχος** που είχε τεθεί για αύξηση των πωλήσεων κατά 4% για το 2024 **είναι επιτεύξιμος**.

Ο Όμιλος JUMBO δεσμεύεται ότι θα συνεχίσει να ενημερώνει εγκαίρως και εγκύρως τους **μετόχους – συνεταίρους** του, για κάθε νεότερη εξέλιξη.

Αναλυτικά η πορεία των πωλήσεων ανά χώρα

Ελλάδα

Τον **Οκτώβριο του 2024**, οι καθαρές πωλήσεις της μητρικής εταιρείας (χωρίς να υπολογίζονται οι ενδοεταιρικές συναλλαγές), παρουσίασαν αύξηση κατά +8% περίπου.

Συνολικά για το **10μηνο του 2024**, οι καθαρές πωλήσεις της μητρικής εταιρείας -χωρίς τις ενδοεταιρικές συναλλαγές- παρουσίασαν αύξηση κατά +7% περίπου σε σχέση με το 2023.

Κύπρος

Οι πωλήσεις των καταστημάτων της Κύπρου, κατά τον **Οκτώβριο του 2024**, ήταν αυξημένες κατά +2% περίπου. Τέλος Οκτώβρη ξεκίνησε να λειτουργεί το νέο ιδιόκτητο υπερ-κατάστημα στην **Λευκωσία**.

Συνολικά οι πωλήσεις των καταστημάτων στην Κύπρο για το **10μηνο του 2024** είναι αυξημένες κατά +1% περίπου, σε σχέση με το αντίστοιχο περσινό διάστημα.

Βουλγαρία

Οι πωλήσεις του δικτύου τον **Οκτώβριο του 2024** ήταν αυξημένες κατά +6% περίπου.

Συνολικά οι πωλήσεις στη Βουλγαρία, για το **10μηνο του 2024**, είναι αυξημένες κατά +8% περίπου, σε σχέση με το αντίστοιχο περσινό διάστημα.

Ρουμανία

Οι πωλήσεις του δικτύου καθώς και του ηλεκτρονικού καταστήματος (www.e-jumbo.ro) σημείωσαν αύξηση της τάξης του +4% περίπου τον **Οκτώβριο του 2024**, σε σχέση με τον αντίστοιχο περσινό μήνα. Προς το τέλος του **Οκτώβρη** ξεκίνησε να λειτουργεί το νέο ιδιόκτητο υπερ-κατάστημα στο κέντρο του **Βουκουρεστίου**.

Συνολικά, οι πωλήσεις στη Ρουμανία, για το **10μηνο του 2024**, είναι αυξημένες κατά +11% περίπου, σε σχέση με το αντίστοιχο περσινό διάστημα.

[View article...](#)

From: EUROBANK ERGASIAS ΥΠΗΡΕΣΙΩΝ

Posted At: 07 November 2024 10:11

Conversation: Ανακοίνωση - Η Eurobank ανακοινώνει τη σύναψη συμφωνιών για την απόκτηση ποσοστού 12,848% στην Ελληνική Τράπεζα και 8,58% στην Demetra Holdings

Posted To: DOLAnnouncements2

Subject: Ανακοίνωση - Η Eurobank ανακοινώνει τη σύναψη συμφωνιών για την απόκτηση ποσοστού 12,848% στην Ελληνική Τράπεζα και 8,58% στην Demetra Holdings

Πέμπτη 7 Νοεμβρίου 2024

ΑΝΑΚΟΙΝΩΣΗ

Η Eurobank ανακοινώνει τη σύναψη συμφωνιών για την απόκτηση ποσοστού 12,848% στην Ελληνική Τράπεζα και 8,58% στην Demetra Holdings

Η «Τράπεζα Eurobank Ανώνυμη Εταιρεία» («Eurobank»), θυγατρική της «Eurobank Ergasias Υπηρεσιών και Συμμετοχών Ανώνυμη Εταιρεία», ανακοινώνει τη σύναψη συμβάσεων αγοραπωλησίας μετοχών («SPA») με την Ένωση Τραπεζικών Υπαλλήλων Κύπρου, το Ταμείο Ευημερίας Τραπεζικών Υπαλλήλων Κύπρου, το Ταμείο (Ψυχικής και Σωματικής) Υγείας Ένωσης Τραπεζικών Υπαλλήλων Κύπρου και το Ταμείο Προνοίας Τραπεζικών Υπαλλήλων Κύπρου («Πωλητές») βάσει των οποίων, η Eurobank συμφώνησε να αποκτήσει ποσοστό 12,848% (53.037.786 μετοχές) στην Ελληνική Τράπεζα Δημόσια Εταιρεία Λτδ («Ελληνική Τράπεζα») αντί συνολικού τιμήματος €243 εκ. ευρώ περίπου ή €4,58 ανά μετοχή («Συναλλαγή»). Η Συναλλαγή υπόκειται σε κανονιστικές εγκρίσεις και θα ολοκληρωθεί μετά την πλήρη εκπλήρωσή τους και σε κάθε περίπτωση όχι νωρίτερα από την 8η Φεβρουαρίου 2025, δηλαδή έξι μήνες μετά την ολοκλήρωση της προηγούμενης υποχρεωτικής δημόσιας πρότασης. Μέχρι τότε, οι Πωλητές θα συνεχίσουν να διατηρούν την πλήρη νομική και πραγματική κυριότητα των μετοχών προς πώληση, καθώς και όλα τα δικαιώματα που απορρέουν από αυτές.

Η Eurobank κατέχει ήδη ποσοστό 55,962% στην Ελληνική Τράπεζα και μετά την ολοκλήρωση της Συναλλαγής, η συμμετοχή της θα ανέλθει σε 68,81%. Σε συμμόρφωση με τις προβλέψεις του νόμου περί Δημοσίων Προτάσεων του 2007 της Κυπριακής νομοθεσίας, η Eurobank, με την ολοκλήρωση της Συναλλαγής, θα προβεί σε Δημόσια Πρόταση για όλες τις μετοχές της Ελληνικής Τράπεζας που δε θα της ανήκουν εκείνη τη χρονική στιγμή.

Επιπλέον η Eurobank ανακοινώνει τη σύναψη συμβάσεων αγοραπωλησίας μετοχών με το Ταμείο Ευημερίας Τραπεζικών Υπαλλήλων Κύπρου, το Ταμείο (Ψυχικής και Σωματικής) Υγείας Ένωσης Τραπεζικών Υπαλλήλων Κύπρου και το Ταμείο Προνοίας Τραπεζικών Υπαλλήλων Κύπρου βάσει των οποίων, η Eurobank συμφώνησε να αποκτήσει ποσοστό 8,58% (17.152.353 μετοχές) στην Demetra Holdings Plc («Demetra») αντί συνολικού τιμήματος €32,4 εκ. περίπου ή €1,89 ανά μετοχή. Η Demetra είναι εταιρεία συμμετοχών (Holding Company) και μεταξύ άλλων κατέχει ποσοστό 21,3% στην Ελληνική Τράπεζα, αποτελώντας τον δεύτερο μεγαλύτερο μέτοχο. Η λογιστική αξία της συμμετοχής στην Ελληνική Τράπεζα αντιπροσωπεύει περίπου το 77% της καθαρής θέσης της Demetra με βάση τα δημοσιευμένα στοιχεία της 30.06.2024.

[Ανακοίνωση - Η Eurobank ανακοινώνει τη σύναψη συμφωνιών για την απόκτηση ποσοστού 12,848% στην Ελληνική Τράπεζα και 8,58% στην Demetra Holdings](#)

From: ΔΕΗ Α.Ε.
Posted At: 07 November 2024 10:15
Conversation: Ανακοίνωση - Ρυθμιζόμενη πληροφορία
Posted To: DOLAnnouncements2

Subject: Ανακοίνωση - Ρυθμιζόμενη πληροφορία

Δείτε την ανακοίνωση

[Ανακοίνωση](#)

From: ALPHA TRUST ΑΝΔΡΟΜΕΔΑ Α.Ε.Ε.Χ.
Posted At: 07 November 2024 10:27
Conversation: ΔΕΛΤΙΟ ΤΥΠΟΥ - ΑΠΟΤΕΛΕΣΜΑΤΑ Γ' ΤΡΙΜΗΝΟΥ 2024
Posted To: DOLAnnouncements2

Subject: ΔΕΛΤΙΟ ΤΥΠΟΥ - ΑΠΟΤΕΛΕΣΜΑΤΑ Γ' ΤΡΙΜΗΝΟΥ 2024

Ως συνημμένο

[ΔΕΛΤΙΟ ΤΥΠΟΥ - ΑΠΟΤΕΛΕΣΜΑΤΑ Γ' ΤΡΙΜΗΝΟΥ 2024](#)

From: BANK OF CYPRUS HOLDINGS PLC
Posted At: 07 November 2024 11:51
Conversation: Ακύρωση Συνήθων Μετοχών και Διαγραφή τους από το Χρηματιστήριο Αξιών Κύπρου και το Χρηματιστήριο Αθηνών
Posted To: DOLAnnouncements2

Subject: Ακύρωση Συνήθων Μετοχών και Διαγραφή τους από το Χρηματιστήριο Αξιών Κύπρου και το Χρηματιστήριο Αθηνών

Δείτε την συνημμένη ανακοίνωση.

[20241107 Announcement on cancellation and deletion of shares_GR_Final](#)

From: COCA-COLA HBC A.G.
Posted At: 07 November 2024 13:43
Conversation: Notification of transactions by Persons Discharging Managerial Responsibilities
Posted To: DOLAnnouncements2

Subject: Notification of transactions by Persons Discharging Managerial Responsibilities

see announcement attached

[Notification of transactions by Persons Discharging Managerial Responsibilities](#)

From: COCA-COLA HBC A.G.
Posted At: 07 November 2024 13:47
Conversation: Notification of transactions by Persons Discharging Managerial Responsibilities
Posted To: DOLAnnouncements2

Subject: Notification of transactions by Persons Discharging Managerial Responsibilities

see announcement attached

[Notification of transactions by Persons Discharging Managerial Responsibilities](#)

Ομολογιακά Δάνεια Επιχειρήσεων – Οργανωμένη Αγορά (Μη Μετατρέψιμα)

Πλήθος Εισηγμένων Ομολογιών	Ονομαστική αξία	Τιμή έκδοσης	Σημερινό επιτόκιο	Ημερ. λήξης	Διάρκεια (έτη)	Σημείωση	Τοκομερίδιο		Μον. Διασπ.	Ομόλογα Επιχειρήσεων	Δεδ. Τόκος	Αποδ. Λήξη	Κατωτ Τιμή	Ανωτ Τιμή	Τιμή κλεισ. Προηγ.	Κλείσιμο-ημ/νία	Όγκος	Αξία Συναλλαγών	Τελευταία εντολή		λαχ έτους	Μεγ έτους		
							Κοινό	Προτιμησιακό											Τιμή	Αγορ./ Πώλ.			Ημερομηνία	
230,000	1,000.00	1,000.00	4.70	12/07/2029	7	---	5	---	1	LAMDA DEVELOPMENT A.E. (Μη μετατρέψιμο)	15.9278	3.9290	101.0000	101.4000	101.3435	101.1440	06/11/2024	23,000	23,675.34	101.3000	A	37/11/2024	97.0000	103.1000
320,000	1,000.00	1,000.00	3.40	21/07/2027	7	---	9	---	1	LAMDA DEVELOPMENT A.E. (Μη μετατρέψιμο)	10.5778	3.6610	97.1201	98.0000	97.9989	97.8500	06/11/2024	26,000	25,690.88	97.4000	A	37/11/2024	92.0000	98.5000
200,000	1,000.00	1,000.00	2.10	27/10/2027	7	---	9	---	1	Ο.Π.Α.Π. Α.Ε. (Μη μετατρέψιμο)	0.7583	3.5050	95.0457	96.0000	95.3539	96.0360	06/11/2024	27,000	25,766.03	95.0500	A	37/11/2024	90.5800	96.6000
200,000	1,000.00	1,000.00	1.90	23/03/2028	7	---	8	---	1	ΜΟΤΟΡ ΟΪΛ ΔΙΥΛΙΣΤΗΡΙΑ ΚΟΡΙΝΘΟΥ ΑΕ (Μη μετατρέψιμο)	2.5861	3.4120	94.6000	94.8000	94.6357	94.6170	06/11/2024	28,000	26,570.41	94.6000	A	37/11/2024	90.8477	95.0000
100,000	1,000.00	1,000.00	2.70	25/05/2026	5	---	7	---	1	COSTAMARE PARTICIPATIONS PLC (Μη μετατρέψιμο)	12.6000	1.3600	99.7010	103.5829	101.8576	100.0000	06/11/2024	18,000	18,561.17	99.7010	A	37/11/2024	94.2567	103.5829
300,000	1,000.00	1,000.00	2.30	20/07/2028	7	---	7	---	1	ΠΡΟΝΤΕΑ ΑΕΕΑΠ (Μη μετατρέψιμο)	7.1556	4.2280	92.6400	92.8000	92.7000	92.7030	06/11/2024	62,000	57,922.54	92.6600	A	37/11/2024	86.1234	93.2100
150,000	1,000.00	1,000.00	2.65	22/10/2026	5	---	7	---	1	CPLP SHIPPING HOLDINGS PLC (Μη μετατρέψιμο)	1.4722	4.2160	96.5000	96.9997	96.5023	96.3950	06/11/2024	368,000	355,670.17	96.3600	A	37/11/2024	93.0000	97.0000
250,000	1,000.00	1,000.00	2.45	16/11/2028	7	---	6	---	1	ΕΛΒΑΛΧΑΛΚΟΡ Α.Ε. (Μη μετατρέψιμο)	12.1819	3.7820	94.1000	94.9498	94.3000	93.9490	06/11/2024	43,000	41,065.82	94.2000	A	37/11/2024	88.4206	97.3000
120,000	1,000.00	1,000.00	2.65	06/12/2028	7	---	6	---	1	ΝΟΒΑΛ ΠΡΟΠΕΡΤΥ ΑΕΕΑΠ (Μη μετατρέψιμο)	11.6306	3.9700	94.0000	94.3000	94.2000	93.9740	06/11/2024	32,000	30,529.18	94.2000	A	37/11/2024	88.5000	95.2731
500,000	1,000.00	1,000.00	2.75	03/07/2027	7	---	9	---	1	ΓΕΚ ΤΕΡΝΑ Α.Ε. (Μη μετατρέψιμο)	10.0069	3.8060	96.0001	96.5500	96.2979	96.0000	06/11/2024	31,000	30,162.57	96.0002	A	37/11/2024	91.5500	97.0000
100,000	1,000.00	1,000.00	2.95	11/02/2027	5	---	6	---	1	SAFE BULKERS PARTICIPATIONS PLC (Μη μετατρέψιμο)	7.4569	4.3170	96.3100	96.5999	96.4066	96.7870	06/11/2024	3,000	2,914.57	96.3100	A	37/11/2024	92.0000	99.2000
120,000	1,000.00	1,000.00	3.95	04/04/2025	7	---	14	---	1	ΓΕΚ ΤΕΡΝΑ Α.Ε. (Μη μετατρέψιμο)	4.1694	2.5410	---	---	---	100.3000	06/11/2024	---	---	100.2000	A	37/11/2024	98.1282	100.3000
100,000	1,000.00	1,000.00	4.40	26/07/2029	7	---	5	---	1	CPLP SHIPPING HOLDINGS PLC (Μη μετατρέψιμο)	13.2000	3.8800	100.5000	100.5000	100.5000	100.4000	06/11/2024	9,000	9,163.80	99.4601	A	37/11/2024	95.0948	101.4999
199,375	1,000.00	1,000.00	3.60	12/03/2026	7	---	12	---	1	ΑΕΡΟΠΟΡΙΑ ΑΙΓΑΙΟΥ Α.Ε. (Μη μετατρέψιμο)	6.0000	3.1740	99.7000	99.7000	99.7000	100.7000	05/11/2024	300,000	300,900.00	99.3100	A	37/11/2024	97.1458	101.0000
150,000	1,000.00	1,000.00	2.60	22/10/2026	7	---	11	---	1	ΤΕΡΝΑ ΕΝΕΡΓΕΙΑΚΗ Μ.Α.Ε.Χ. (Μη μετατρέψιμο)	1.4444	3.4880	97.2111	97.5000	97.4907	97.9420	05/11/2024	310,000	302,668.89	97.2210	A	37/11/2024	92.8293	97.9900
130,000	1,000.00	1,000.00	6.00	27/02/2029	5	---	2	---	1	INTRALOT Α.Ε. (Μη μετατρέψιμο)	12.6667	5.1030	101.4000	102.5000	102.4323	101.7260	06/11/2024	479,000	496,718.23	101.6000	A	37/11/2024	100.0050	103.1000
100,000	1,000.00	1,000.00	2.80	25/01/2027	5	---	6	---	1	PREMIA Α.Ε. (Μη μετατρέψιμο)	8.4778	4.8360	94.8000	95.9899	95.0975	96.6950	05/11/2024	4,000	3,837.81	94.8500	A	37/11/2024	90.9974	97.8048
500,000	1,000.00	1,000.00	4.00	10/07/2030	7	---	3	---	1	METLEN ENERGY & METALS Α.Ε. (Μη μετατρέψιμο)	13.7778	3.7230	100.2501	100.5000	100.3581	100.2900	06/11/2024	94,000	95,631.77	100.2556	A	37/11/2024	98.3001	101.7900

Σημειώσεις Εταιρικών Ομολόγων

Ο Όγκος Συναλλαγών υπολογίζεται ως (Τεμάχια) * (Ονομαστική Τιμή). Η Αξία Συναλλαγών υπολογίζεται ως (Τεμάχια) * (Ονομαστική Τιμή) * (Τιμή %) + (Δεδουλευμένοι Τόκοι).

Οι τιμές συναλλαγών των ομολόγων υπολογίζονται ως ποσοστό επί τοις εκατό (%) της ονομαστικής τους τιμής.

Όλα τα ομόλογα έχουν Ονομαστική Αξία εκπεφρασμένη σε Ευρώ (εκτός εάν σημειώνεται διαφορετικά).

Ομολογιακά Δάνεια Επιχειρήσεων – Οργανωμένη Αγορά (Μη Μετατρέψιμα)

Πλήθος Εισηγμένων Ομολογιών	Ονομαστική αξία	Τιμή έκδοσης	Σημερινό επιτόκιο	Ημερ. λήξης	Διάρκεια (έτη)	Σημείωση	Τοκομερίδιο		Μον. Διασπ.	Ομόλογα Επιχειρήσεων	Δεδ. Τόκος	Αποδ. Λήξη	Κατωτ Τιμή	Ανωτ Τιμή	Τιμή κλεισ. Προηγ.	Κλείσιμο-ημ/νία	Όγκος	Αξία Συναλλαγών	Τελευταία εντολή					
							Κοινό	Προτιμησιακό											Τιμή	Αγορ./ Πώλ.	Ημερομηνία	λαχ έτους	Μεγ έτους	
100,000	1,000.00	1,000.00	5.50	15/12/2028	5	---	2	---	1	IDEAL HOLDINGS A.E. (Μη μετατρέψιμο)	22.4583	4.4680	102.6760	103.0000	102.8380	102.2940	06/11/2024	4,000	4,203.35	102.6760	A	37/11/2024	100.6502	104.1000
200,000	1,000.00	1,000.00	4.25	23/01/2029	5	---	2	---	1	AUTOHELLAS A.T.E.E. (Μη μετατρέψιμο)	13.1042	3.9250	100.7000	100.9999	100.7000	100.8500	06/11/2024	2,000	2,043.21	100.7000	A	37/11/2024	97.5000	101.5799
300,000	1,000.00	1,000.00	2.30	14/12/2028	7	---	6	---	1	ΓΕΚ ΤΕΡΝΑ Α.Ε. (Μη μετατρέψιμο)	9.5833	3.8570	93.4500	93.5000	93.4799	93.4600	06/11/2024	61,000	57,614.68	93.4002	A	37/11/2024	86.5021	93.5000

Σημειώσεις Εταιρικών Ομολόγων

Ο Όγκος Συναλλαγών υπολογίζεται ως (Τεμάχια) * (Ονομαστική Τιμή). Η Αξία Συναλλαγών υπολογίζεται ως (Τεμάχια) * (Ονομαστική Τιμή) * (Τιμή %) + (Δεδουλευμένοι Τόκοι).

Οι τιμές συναλλαγών των ομολόγων υπολογίζονται ως ποσοστό επί τοις εκατό (%) της ονομαστικής τους τιμής.

Όλα τα ομόλογα έχουν Ονομαστική Αξία εκπεφρασμένη σε Ευρώ (εκτός εάν σημειώνεται διαφορετικά).

Ομόλογα Ελληνικού Δημοσίου

Πλήθος Εισηγμ. Ομολογιών	Ονομ. αξία	Σημερινό επιτόκιο	Υπολογισμός Δεδουλευμένων	Ημερ/νία Λήξης [1]	Διάρκεια (έτη)	Σημείωση	Ημερομηνία Πληρ.	Αξία τρέχοντος	Μον. Διασπ.	Ομόλογα Ελληνικού Δημοσίου	Κατωτ Τιμή	Ανωτ Τιμή	Τιμή κλειστ.	Προηγ. Κλείσιμο-ημ/νία	Όγκος	Αξία Συναλλαγών	Τελευταία εντολή Αγορ./ Πώλ. Ημερομηνία
3,000,000	1,000.00	4.13	Πργμ/Πργμ	15/06/2054	30	---	15/06	4.13	1	ΟΕΔ-ΣΤΘ-150654-30X-4,125-1,000	---	---	---	---	---	---	---
4,700,000	1,000.00	1.88	Πργμ/Πργμ	04/02/2035	15	---	04/02	1.88	1	ΟΕΔ-ΣΤΘ-040235-15X-1,875-1,000	---	---	---	---	---	---	---
6,000,000	1,000.00	0.75	Πργμ/Πργμ	18/06/2031	10	---	18/06	0.75	1	ΟΕΔ-ΣΤΘ-180631-10X-0,750-1,000	---	---	---	---	---	---	---
3,600,000	1,000.00	3.88	Πργμ/Πργμ	15/06/2028	5	---	15/06	3.88	1	ΟΕΔ-ΣΤΘ-150628-05X-3,875-1,000	---	---	---	---	---	---	---
5,962,747,327	1.00	3.75	Πργμ/Πργμ	30/01/2028	10	---	/02 - 01/02 - 31/	3.75	1	ΟΕΔ-ΣΤΘ-300128-10X-3,750-1,00	---	---	---	85.4610 13/07/2018	---	---	1.0000 A 28/11/2018
7,067,309,386	1.00	3.90	Πργμ/Πργμ	30/01/2033	15	---	/02 - 01/02 - 31/	3.90	1	ΟΕΔ-ΣΤΘ-300133-15X-3,900-1,00	---	---	---	78.6730 13/07/2018	---	---	1.0000 A 28/11/2018
5,622,848,349	1.00	4.00	Πργμ/Πργμ	30/01/2037	19	---	/02 - 01/02 - 31/	4.00	1	ΟΕΔ-ΣΤΘ-300137-19X-4,000-1,00	---	---	---	77.0370 13/07/2018	---	---	1.0000 A 28/11/2018
5,476,770,669	1.00	4.20	Πργμ/Πργμ	30/01/2042	24	---	/02 - 01/02 - 31/	4.20	1	ΟΕΔ-ΣΤΘ-300142-24X-4,200-1,00	---	---	---	77.7640 13/07/2018	---	---	1.0000 A 28/11/2018
4,700,000	1,000.00	3.38	Πργμ/Πργμ	15/06/2034	10	---	15/06	3.38	1	ΟΕΔ-ΣΤΘ-150634-10X-3,375-1,000	---	---	---	---	---	---	---
40,248,141	1.00	4.30	Πργμ/Πργμ	24/02/2025	13	---	24/02	4.30	1	ΟΕΔ-ΣΤΘ-240225-13X-2,000-1,00	---	---	---	10.0000 22/06/2015	---	---	---
59,586,043	1.00	4.30	Πργμ/Πργμ	24/02/2026	14	---	24/02	4.30	1	ΟΕΔ-ΣΤΘ-240226-14X-2,000-1,00	---	---	---	10.0000 22/06/2015	---	---	---
41,118,344	1.00	4.30	Πργμ/Πργμ	24/02/2027	15	---	24/02	4.30	1	ΟΕΔ-ΣΤΘ-240227-15X-2,000-1,00	---	---	---	10.0000 22/06/2015	---	---	---
45,137,734	1.00	4.30	Πργμ/Πργμ	24/02/2028	16	---	24/02	4.30	1	ΟΕΔ-ΣΤΘ-240228-16X-2,000-1,00	---	---	---	10.0000 22/06/2015	---	---	---
61,768,888	1.00	4.30	Πργμ/Πργμ	24/02/2029	17	---	24/02	4.30	1	ΟΕΔ-ΣΤΘ-240229-17X-2,000-1,00	---	---	---	10.0000 22/06/2015	---	---	---
54,567,744	1.00	4.30	Πργμ/Πργμ	24/02/2030	18	---	24/02	4.30	1	ΟΕΔ-ΣΤΘ-240230-18X-2,000-1,00	---	---	---	10.0000 22/06/2015	---	---	---
37,541,515	1.00	4.30	Πργμ/Πργμ	24/02/2031	19	---	24/02	4.30	1	ΟΕΔ-ΣΤΘ-240231-19X-2,000-1,00	---	---	---	10.0000 22/06/2015	---	---	---
37,558,317	1.00	4.30	Πργμ/Πργμ	24/02/2032	20	---	24/02	4.30	1	ΟΕΔ-ΣΤΘ-240232-20X-2,000-1,00	---	---	---	10.0000 22/06/2015	---	---	---
37,473,732	1.00	4.30	Πργμ/Πργμ	24/02/2033	21	---	24/02	4.30	1	ΟΕΔ-ΣΤΘ-240233-21X-2,000-1,00	---	---	---	10.0000 22/06/2015	---	---	---
33,888,293	1.00	4.30	Πργμ/Πργμ	24/02/2034	22	---	24/02	4.30	1	ΟΕΔ-ΣΤΘ-240234-22X-2,000-1,00	---	---	---	10.0000 22/06/2015	---	---	---
35,177,800	1.00	4.30	Πργμ/Πργμ	24/02/2035	23	---	24/02	4.30	1	ΟΕΔ-ΣΤΘ-240235-23X-2,000-1,00	---	---	---	10.0000 22/06/2015	---	---	---
35,547,268	1.00	4.30	Πργμ/Πργμ	24/02/2036	24	---	24/02	4.30	1	ΟΕΔ-ΣΤΘ-240236-24X-2,000-1,00	---	---	---	10.0000 22/06/2015	---	---	---
40,246,306	1.00	4.30	Πργμ/Πργμ	24/02/2037	25	---	24/02	4.30	1	ΟΕΔ-ΣΤΘ-240237-25X-2,000-1,00	---	---	---	10.0000 22/06/2015	---	---	---
37,643,952	1.00	4.30	Πργμ/Πργμ	24/02/2038	26	---	24/02	4.30	1	ΟΕΔ-ΣΤΘ-240238-26X-2,000-1,00	---	---	---	10.0000 22/06/2015	---	---	---
36,977,100	1.00	4.30	Πργμ/Πργμ	24/02/2039	27	---	24/02	4.30	1	ΟΕΔ-ΣΤΘ-240239-27X-2,000-1,00	---	---	---	10.0000 22/06/2015	---	---	---
41,615,000	1.00	4.30	Πργμ/Πργμ	24/02/2040	28	---	24/02	4.30	1	ΟΕΔ-ΣΤΘ-240240-28X-2,000-1,00	---	---	---	10.0000 22/06/2015	---	---	---
42,227,208	1.00	4.30	Πργμ/Πργμ	24/02/2041	29	---	24/02	4.30	1	ΟΕΔ-ΣΤΘ-240241-29X-2,000-1,00	---	---	---	10.0000 22/06/2015	---	---	---
68,288,487	1.00	4.30	Πργμ/Πργμ	24/02/2042	30	---	24/02	4.30	1	ΟΕΔ-ΣΤΘ-240242-30X-2,000-1,00	---	---	---	10.0000 22/06/2015	---	---	---
4,500,000	1,000.00	3.88	Πργμ/Πργμ	12/03/2029	10	---	12/03	3.88	1	ΟΕΔ-ΣΤΘ-120329-10X-3,875-1,0000	---	---	---	---	---	100.0000	A 15/10/2019
4,500,000	1,000.00	0.00	Πργμ/Πργμ	12/02/2026	5	---	12/02	0.00	1	ΟΕΔ-ΣΤΘ-120226-05X-0,000-1,000	---	---	---	---	---	---	---
2,209,163	1,000.00	3.38	Πργμ/Πργμ	15/02/2025	7	---	15/02	3.38	1	ΟΕΔ-ΣΤΘ-150225-07X-3,375-1,000	---	---	---	---	---	---	---
964,000	1,000.00	3.25	Πργμ/Πργμ	20/03/2025	6	---	20/03	3.25	1	ΟΕΔ-ΣΤΘ-200325-06X-3,250-1,000	---	---	---	---	---	---	---
2,100,000	1,000.00	3.55	Πργμ/Πργμ	20/03/2026	7	---	20/03	3.55	1	ΟΕΔ-ΣΤΘ-200326-07X-3,550-1,000	---	---	---	---	---	---	---
5,500,000	1,000.00	1.50	Πργμ/Πργμ	18/06/2030	10	---	18/06	1.50	1	ΟΕΔ-ΣΤΘ-180630-10X-1,500-1,000	---	---	---	---	---	---	---
3,500,000	1,000.00	4.38	Πργμ/Πργμ	18/07/2038	15	---	18/07	4.38	1	ΟΕΔ-ΣΤΘ-180738-15X-4,375-1,000	---	---	---	---	---	---	---

Σημειώσεις Ομολόγων Ελλ. Δημοσίου

Ο Όγκος Συναλλαγών υπολογίζεται ως (Τεμάχια) * (Ονομαστική Τιμή). Η Αξία Συναλλαγών υπολογίζεται ως (Τεμάχια) * (Ονομαστική Τιμή) * (Τιμή %) + (Δεδουλευμένοι Τόκοι)

Η Αξία του τρέχοντος τοκομεριδίου για τις εκδόσεις Ονομαστικής Αξίας 0,01 ευρώ, αναφέρεται σε Ονομαστική Αξία 100 ευρώ.

FLR (= Floating Interest Rate) Ομόλογο Μεταβλητού Επιτοκίου.

[1] - Η Ημερομηνία Λήξης της τοκοφόρου περιόδου και η Ημερομηνία Πληρωμής του τοκομεριδίου.

Ομόλογα Ελληνικού Δημοσίου

Πλήθος Εισηγμ. Ομολογίων	Ονομ. αξία	Σημερινό επιτόκιο	Υπολογισμός Δεδουλευμένων	Ημερ/νία Λήξης [1]	Διάρκεια (έτη)	Σημείωση	Ημερομηνία Πληρ.	Αξία τρέχοντος	Μον. Διαπρ.	Ομόλογα Ελληνικού Δημοσίου	Κατωτ Τιμή	Ανωτ Τιμή	Τιμή κλεισ.	Προηγ. Κλείσιμο-ημ/νία	Όγκος	Αξία Συναλλαγών	Τελευταία εντολή Αγορ./ Πώλ. Ημερομηνία		
40,000	1,000.00	3.91	FLR	Πργμ/360	18/09/2025	1	---	18/09 - 18/03	---	1	ΟΕΔ-ΚΥΜ-180925-01X-3,915-1,000	---	---	---	---	---	---		
5,364,250	1,000.00	3.25		Πργμ/Πργμ	20/03/2050	30	---	20/03	3.25	1	ΟΕΔ-ΣΤΘ-200350-30X-3,250-1,000	---	---	---	---	---	---		
3,924,361	1,000.00	2.00		Πργμ/Πργμ	22/04/2027	7	---	22/04	2.00	1	ΟΕΔ-ΣΤΘ-220427-07X-2,000-1,000	---	---	---	---	---	99.9000	A	22/04/2020
2,500,000	1,000.00	1.88		Πργμ/Πργμ	23/07/2026	7	---	23/07	1.88	1	ΟΕΔ-ΣΤΘ-230726-07X-1,875-1,000	---	---	---	---	---	---	---	
4,900,000	1,000.00	4.25		Πργμ/Πργμ	15/06/2033	10	---	15/06	4.25	1	ΟΕΔ-ΣΤΘ-150633-10X-4,250-1,000	---	---	---	---	---	---	---	
3,500,000	1,000.00	1.88		Πργμ/Πργμ	24/01/2052	30	---	24/01	1.88	1	ΟΕΔ-ΣΤΘ-240152-30X-1,875-1,000	---	---	---	---	---	---	---	
3,700,000	1,000.00	1.75		Πργμ/Πργμ	18/06/2032	10	---	18/06	1.75	1	ΟΕΔ-ΣΤΘ-180632-10X-1,750-1,000	---	---	---	---	---	---	---	
2,200,000	1,000.00	1.13	FLR	Πργμ/360	15/12/2027	5	---	- 15/12 - 15/03 -	---	1	ΟΕΔ-ΚΥΜ-151227-05X-1,130-1,000	---	---	---	---	---	102.1600	A	30/12/2022

Σημειώσεις Ομολόγων Ελλ. Δημοσίου

Ο Όγκος Συναλλαγών υπολογίζεται ως (Τεμάχια) * (Ονομαστική Τιμή). Η Αξία Συναλλαγών υπολογίζεται ως (Τεμάχια) * (Ονομαστική Τιμή) * (Τιμή %) + (Δεδουλευμένοι Τόκοι)

Η Αξία του τρέχοντος τοκομεριδίου για τις εκδόσεις Ονομαστικής Αξίας 0,01 ευρώ, αναφέρεται σε Ονομαστική Αξία 100 ευρώ.

FLR (= Floating Interest Rate) Ομόλογο Μεταβλητού Επιτοκίου.

[1] - Η Ημερομηνία Λήξης της τοκοφόρου περιόδου και η Ημερομηνία Πληρωμής του τοκομεριδίου.

Ημερήσιο Δελτίο Τιμών

Έτος: 145 Αύξων Αριθμός Συνεδρίασης: 212

Ενότητα 5: Ομόλογα Ελληνικού Δημοσίου Διαπραγματεύσιμα με τη Μέθοδο Εκφώνησης - Αντιφώνησης

Πέμπτη, 7 Νοεμβρίου, 2024

Ομόλογα σε Κυκλοφορία	Νόμισμα / Ελάχιστη διαπραγ.	Ημερομηνία Πληρ.	Αξία τρέχοντος τοκομεριδίου	Σημείωση	Τοκομερίδιο	Μονάδα διαπίσης	Ημερ/νία Έκδοσης	Διάρκεια (έτη)	Σημερινό επιτόκιο	Υ.Δ.Τ σε ημέρες	Ομόλογα	Τελευταία τιμή προηγ.	Τελευ. Τιμή	Εκφ. τοις μετρητοίς (€) Αγορ. / Πώλ	μετρομηνία	Συναλλαγές σε τμχ	Ελάχιστο ζωής	Μέγιστο ζωής	
0	GBP / 10	01/12	0.25	---	67	1	01/12/1928	100	2.5	360	Ε.Κ.Τ.Ε.	---	---	---	---	---	---	---	
103,746	GBP / 10	01/12	0.25	---	65	1	01/12/1930	98	2.5	360	Ε.Κ.Τ.Ε. σειρά	2.27	05/02/1996	2.27	Π	05/02/1996	---	2.27	2.27

Νομικών Προσώπων και Εταιρειών σε Συνάλλαγμα και Ευρο

Σημειώσεις Ομολόγων Ελλ. Δημοσίου

Υ.Δ.Τ: Υπολογισμός Δεδουλευμένων Τόκων.

FLR (= Floating Interest Rate) Ομόλογο Μεταβλητού Επιτοκίου.

Η ελάχιστη διαπραγματεύσιμη Ονομαστική Αξία για όλους τους Άυλους Τίτλους του Δημοσίου είναι τα 100 Ευρώ.

(μφρ-0)

Πίνακας Μελών Χρηματιστηρίου Αθηνών και Μελών ΕΤ.ΕΚ.

Επωνυμία	Διεύθυνση	Τηλέφωνο	Φαξ	Αγορά Μετοχών			Αγορά Παραγώγων		Μέλη ΕΤ.ΕΚ.	
				Μέλος Αγοράς	Μέλος εξ Αποστάσεως	Ειδικός Διαπρήτης	Διαπρήτης	Ειδικός Διαπρήτης	Γενικό Εκκαθ/στικό	Άμεσο Εκκαθ/στικό
AEONIC SECURITIES C.I.F. P.L.C.	ΛΑΪΟΥ 6, ΓΡ. 301B, ANNA COURT ,	35725337600		a						
ARGUS STOCKBROKERS LTD	25 ΛΕΩΦΟΡΟΣ ΔΗΜΟΣΘΕΝΗ ΣΕΒΕΡΗ 25 ,	0035722717000		a	a		a			
ATHLOS CAPITAL INVESTMENT SERVICES LTD	17 STASINOU AVENUE,BEDIZIA TOWER, 6TH & 7TH FL. ,	35722110777		a	a					
ATLANTIC SECURITIES LTD	ΠΡΟΔΡΟΜΟΥ 37 37,	0035722445400		a	a					
ΑΧΟΝ ΧΡΗΜΑΤΙΣΤΗΡΙΑΚΗ Α.Ε.Π.Ε.Υ.	ΣΤΑΔΙΟΥ 48 48, ΑΘΗΝΑ	2103363800		a			a			
ΒΕΤΑ ΧΡΗΜΑΤΙΣΤΗΡΙΑΚΗ Α.Ε.Π.Ε.Υ.	Λ.ΑΛΕΞΑΝΔΡΑΣ 29 29 , ΑΘΗΝΑ	210 6478900		a		a	a			a
BNP PARIBAS S.A.	ΛΑΜΨΑΚΟΥ 2 , ΑΘΗΝΑ	2107468525							a	
BOFA SECURITIES EUROPE SA	51 RUE LA BOÏTIE ,	+33 153655555		a	a					
CITIGROUP GLOBAL MARKETS EUROPE AG	REUTERWEG 16 16,	+49 691366-0		a	a					
CITIGROUP GLOBAL MARKETS LIMITED	33 CANADA SQUARE -CANARY WHARF 1,	+44 02079864000		a						
CREDIT SUISSE BANK (EUROPE), S.A.	CALLE AYALA 42, 3A PLANTA-B MADRID ,	+34917916000		a						
CREDIT SUISSE SECURITIES (EUROPE) LIMITED	ONE CABOT SQUARE 1 , LONDON	+44 2078888888		a						
DEUTSCHE BANK AG	GREAT WINCHESTER STREET 1 , LONDON	+44 20 754 54209	00441133361437		a					
EUROBANK EQUITIES ΜΟΝΟΠΡΟΣΩΠΗ Α.Ε.Π.Ε.Υ.	ΦΙΛΕΛΛΗΝΩΝ 10 & ΞΕΝΟΦΩΝΤΟΣ 13 , ΑΘΗΝΑ	2103720425		a		a	a			a
EUROCORP Α.Ε.Π.Ε.Υ.	ΠΛ.ΦΙΛΙΚΗΣ ΕΤΑΙΡΕΙΑΣ 14 14, ΑΘΗΝΑ	2107263600		a			a			a
EUROTRUST ΧΡΗΜΑΤΙΣΤΗΡΙΑΚΗ Α.Ε.Π.Ε.Υ.	ΣΕΒΑΣΤΟΥΠΟΛΕΩΣ 113 113, ΑΘΗΝΑ	2103363100		a						
EUROXX ΧΡΗΜΑΤΙΣΤΗΡΙΑΚΗ Α.Ε.Π.Ε.Υ.	ΠΑΛΑΙΟΛΟΓΟΥ 7, ΧΑΛΑΝΔΡΙ	(210)-6879400	(210)-6879401	a		a	a			a
	ΠΑΛΑΙΟΛΟΓΟΥ 7, ΧΑΛΑΝΔΡΙ	+30 2106879400	210-6879401							
FREEDOM FINANCE EUROPE LTD	ΧΡΗΣΤΑΚΗ ΚΡΑΝΟΥ 20 ,	035725257786		a	a					
GLOBAL CAPITAL SECURITIES & FINANCIAL SERVICES LTD	Λ.ΑΡΧΙΕΠΙΣΚΟΠΟΥ ΜΑΚΑΡΙΟΥ Γ50 50,	0035722710710		a	a					
GREENPOST TRADING EUROPE LTD	KIMONOS 3, ACROPOLIS MANSIONS, 2ND FLOOR, FLAT/OFFICE 202 ,	035722521389		a	a					
HSBC CONTINENTAL EUROPE	Λ.ΜΕΣΣΟΓΕΙΩΝ 109-111 109-111,	2106960000							a	
INDEX ΧΡΗΜΑΤΙΣΤΗΡΙΑΚΗ Α.Ε.Π.Ε.Υ.	ΔΡΑΓΑΤΣΑΝΙΟΥ 6 6, ΑΘΗΝΑ	2103213920		a						
LAIKI FINANCIAL SERVICES LTD	ΛΕΩΦ. ΒΥΡΩΝΟΣ 26, ΛΕΥΚΩΣΙΑ ΚΥΠΡΟΥ	357 22367367	357 22718567		a					
MEGA EQUITY SECURITIES & FINANCIAL SERVICES PUBLIC LTD	ΛΕΩΦ.ΓΡΙΒΑ ΔΙΓΕΝΗ 42-44 42-44,	0035722711711		a	a		a			
MERIT ΧΡΗΜΑΤΙΣΤΗΡΙΑΚΗ Α.Ε.Π.Ε.Υ.	ΣΟΦΟΚΛΕΟΥΣ 5 5, ΑΘΗΝΑ	2141008814		a		a	a			a
MERRILL LYNCH INTERNATIONAL	2 KING EDWARD STREET 2 , LONDON	+44 20276281000		a						
NUNTIUS ΧΡΗΜΑΤΙΣΤΗΡΙΑΚΗ ΜΟΝΟΠΡ.Α.Ε.Π.Ε.Υ	ΔΡΑΓΑΤΣΑΝΙΟΥ 6 6, ΑΘΗΝΑ	2103350599		a			a			
ONE PLUS CAPITAL LIMITED	75 PRODROMOU AVENUE NICOSIA 1307 ,	35722873760		a	a					
PROCHOICE CHRIMATISTIRIAKI LTD	ΛΕΩΦ ΣΠΥΡΟΥ ΚΥΠΡΙΑΝΟΥ 57, ΑΚΙΝΗΤΑ Φ 57,	035724661192		a	a					
SHARELINK SECURITIES & FINANCIAL SERVICES LTD	HOUSE-ΘΕΟΤΟΚΗ 6 ΜΕΓΑΡΟ ΕΛΛΗΝΑ 6 ,	+357 22554200		a			a			
SOCIETE GENERALE S.A.	17 COURS VALMY, CEDEX ,	+157290504		a	a		a			

Πίνακας Μελών Χρηματιστηρίου Αθηνών και Μελών ΕΤ.ΕΚ.

Επωνυμία			Αγορά Μετοχών			Αγορά Παραγώγων		Μέλη ΕΤ.ΕΚ.	
Διεύθυνση	Τηλέφωνο	Φαξ	Μέλος Αγοράς	Μέλος εξ Αποστάσεως	Ειδικός Διαπρήτης	Διαπρήτης	Ειδικός Διαπρήτης	Γενικό Εκκαθιστικό	Άμεσο Εκκαθιστικό
SOLIDUS SECURITIES Α.Ε.Π.Ε.Υ.			a			a			a
ΛΟΥΙΖΗΣ ΡΙΑΝΚΟΥΡ 64 64, ΑΘΗΝΑ	2106900605								
THE CYPRUS INVESTMENT & SECURITIES CORPORATION LTD			a	a					
1 AG. ΠΡΟΚΟΡΙΟΥ & POSIDONOS 1ST FLOOR 154,	0035722121700								
UBS EUROPE SE			a	a					
OPERNTURM, BOCKENHEIMER LANDSTRASSE 2-4 ,	496921790								
UBS LIMITED				a					
FINSBURY AVENUE 1 , LONDON	+44 2075687135								
VIGOR FINANCE Α.Ε.Π.Ε.Υ.			a		a	a	a		
ΨΥΧΑΡΗ 14 , ΝΕΟ ΨΥΧΙΚΟ	2106718400								
Α. ΣΑΡΡΗΣ ΧΡΗΜΑΤΙΣΤΗΡΙΑΚΗ Α.Ε.Π.Ε.Υ			a						
ΔΡΑΓΑΤΣΑΝΙΟΥ 6 6, ΑΘΗΝΑ	2103367700								
ΑΛΦΑ FINANCE ΜΟΝΟΠΡΟΣΩΠΗ ΑΕΠΕΥ			a		a	a	a		a
ΠΑΝΕΠΙΣΤΗΜΙΟΥ 45 5, ΑΘΗΝΑ	2103677400								
ΑΛΦΑ ΤΡΑΠΕΖΑ ΑΝΩΝΥΜΗ ΕΤΑΙΡΙΑ								a	
ΣΤΑΔΙΟΥ 40 , ΑΘΗΝΑ	2103260000								
Γ. Α. ΠΕΡΒΑΝΑΣ ΧΡΗΜΑΤΙΣΤΗΡΙΑΚΗ Α.Ε.Π.Ε.Υ			a						
ΣΟΦΟΚΛΕΟΥΣ 7-9 7-9, ΑΘΗΝΑ	2103727200								
ΕΘΝΙΚΗ ΤΡΑΠΕΖΑ ΤΗΣ ΕΛΛΑΔΟΣ Α.Ε.			a		a	a		a	
ΑΚΑΔΗΜΙΑΣ 68, ΑΘΗΝΑ	(210)-3328817	(210)-3328678							
ΑΙΟΛΟΥ 86, ΑΘΗΝΑ	(210)-3341000	(210)-3228187							
ΕΘΝΙΚΗ ΧΡΗΜΑΤΙΣΤΗΡΙΑΚΗ ΜΟΝΟΠΡΟΣΩΠΗ ΑΕΠΕΥ			a		a	a	a		
ΛΕΩΦΟΡΟΣ ΑΘΗΝΩΝ 128-132 & ΙΦΙΓΕΝΙΑΣ 66, ΑΘΗΝΑ	2103328784								
ΕΛΛΗΝΙΚΗ ΤΡΑΠΕΖΑ (ΕΠΕΝΔΥΣΕΙΣ) ΛΤΔ				a					
ΛΕΩΦ.ΚΥΡΙΑΚΟΥ ΜΑΤΣΗ 31 - ΤΘ 24747 , ΛΕΥΚΩΣΙΑ ΚΥΠΡΟΥ	+357 22500100	357 22500110							
ΕΛΛΗΝΟΑΜΕΡΙΚΑΝΙΚΗ ΧΡΗΜΑΤΙΣΤΗΡΙΑΚΗ ΑΕΠΕΥ			a		a	a			a
ΑΝΔΡΕΑ ΠΑΠΑΝΔΡΕΟΥ 27 27, ΜΑΡΟΥΣΙ	2103311100								
Ι. Χ. ΜΑΥΡΙΚΗΣ ΧΡΗΜΑΤΙΣΤΗΡΙΑΚΗ Α.Ε.Π.Ε.Υ			a						
ΣΟΦΟΚΛΕΟΥΣ 5 5, ΑΘΗΝΑ	2103216730								
ΚΑΠΠΑ ΧΡΗΜΑΤΙΣΤΗΡΙΑΚΗ Α.Ε.Π.Ε.Υ.			a			a			
ΒΑΛΛΩΡΙΤΟΥ 15 15, ΑΘΗΝΑ	2103678600								
ΚΑΡΑΜΑΝΟΦ ΧΡΗΜΑΤΙΣΤΗΡΙΑΚΗ Α.Ε.Π.Ε.Υ.			a						
ΠΛ.ΑΓ.ΘΕΟΔΩΡΩΝ 2 2, ΑΘΗΝΑ	2103212947								
ΚΥΚΛΟΣ ΧΡΗΜΑΤΙΣΤΗΡΙΑΚΗ Α.Ε.Π.Ε.Υ.			a			a			
ΧΑΡΙΛΑΟΥ ΤΡΙΚΟΥΠΗ 6-8-10 39, ΑΘΗΝΑ	2103364300								
ΛΕΩΝ ΔΕΠΟΛΑΣ ΧΡΗΜΑΤΙΣΤΗΡΙΑΚΗ Α.Ε.Π.Ε.Υ.			a		a	a			
ΧΡΗΣΤΟΥ ΛΑΔΑ 1 1, ΑΘΗΝΑ	2103213276 -28								
Ν. ΧΡΥΣΟΧΟΙΔΗΣ ΧΡΗΜΑΤΙΣΤΗΡΙΑΚΗ Α.Ε.Π.Ε.Υ			a			a			a
ΣΟΦΟΚΛΕΟΥΣ 7-9 7-9, ΑΘΗΝΑ	2103213913								
ΠΑΓΚΡΗΤΙΑ ΤΡΑΠΕΖΑ ΑΝΩΝΥΜΗ ΕΤΑΙΡΕΙΑ								a	
ΙΚΑΡΟΥ 5 ,	2810338746								
ΠΑΝΤΕΛΑΚΗΣ ΧΡΗΜΑΤΙΣΤΗΡΙΑΚΗ Α.Ε.Π.Ε.Υ			a		a	a	a		
ΕΘΝΙΚΗΣ ΑΝΤΙΣΤΑΣΕΩΣ 57, ΚΤΙΡΙΟ Β 57, ΧΑΛΑΝΔΡΙ	2106965000								
ΠΕΙΡΑΙΩΣ ΜΟΝΟΠΡΟΣΩΠΗ Α.Ε.Π.Ε.Υ.			a		a	a	a		a
ΣΤΑΔΙΟΥ 10 10, ΑΘΗΝΑ	2103354100								
ΣΤ. ΕΜ. ΛΑΥΡΕΝΤΑΚΗΣ ΧΡΗΜΑΤΙΣΤΗΡΙΑΚΗ Α.Ε.Π.Ε.Υ.			a						
ΣΟΦΟΚΛΕΟΥΣ 7-9 7-9, ΑΘΗΝΑ	2103213336								
ΤΡΑΠΕΖΑ EUROBANK ΑΕ								a	
ΟΘΩΝΟΣ 8 , ΑΘΗΝΑ	2144043907								
ΤΡΑΠΕΖΑ ΟΡΤΙΜΑ BANK Α.Ε.			a		a	a	a	a	
ΑΙΓΙΑΛΕΙΑΣ 32 & ΠΑΡΑΔΕΙΣΟΥ , ΜΑΡΟΥΣΙ	210 8173000								
ΤΡΑΠΕΖΑ ΠΕΙΡΑΙΩΣ ΑΝΩΝΥΜΟΣ ΕΤΑΙΡΕΙΑ			a			a		a	
ΑΜΕΡΙΚΗΣ 4 , ΑΘΗΝΑ	2103335000								

Γνωστοποιήσεις Συναλλαγών - Κατάλογος Υπόχρεων Προσώπων

Ημερομηνία Υποβολής [1]	Επωνυμία	Λόγος Υποβολής [2]	Υπόχρεος	Ιδιότητα Υποχρέου	Σχέση με τον Υπόχρεο	Ημερομηνία Συναλλαγής	Αγορά	Όγκος Συναλλαγών	Αξία Συναλλαγών	Φύση Συναλλαγής [3]	Είδος Χρηματικού μέσου	Παρατηρήσεις [4]
-------------------------	----------	--------------------	----------	-------------------	----------------------	-----------------------	-------	------------------	-----------------	---------------------	------------------------	------------------

Σημειώσεις Γνωστοποιήσεων Συναλλαγών

Για περισσότερες πληροφορίες επί των γνωστοποιήσεων συναλλαγών επισκεφτείτε την ιστοσελίδα <http://athexgroup.gr/el/web/guest/companies-info-trade-notifications>

[1] - Η Ημερομηνία Υποβολής αφορά την Ημερομηνία που η Γνωστοποίηση παρελήφθει από το Χ.Α.

[2] - Λόγος Υποβολής: Α: Πρόσωπο που ασκεί Διευθυντικά καθήκοντα, Β: Πρόσωπο που έχει στενό δεσμό με πρόσωπο που ασκεί Διευθυντικά καθήκοντα.

[3] - Φύση Συναλλαγής: Α: Αγορά, Π: Πώληση.

[4] - Παρατηρήσεις: 1 - Λόγω Συμμετοχής σε ΑΜΚ, 2 - Λόγω Εξάσκησης Δικαιώματος Προαίρεσης αγοράς μετοχών που παρέχεται στο προσωπικό, 3 - Λόγω Δωρεάς, 4 - Λόγω Συγχώνευσης ή Διάσπασης κλπ, 5 - Λόγω Μετατροπής ή Ανταλλαγής Ομολογιών, 6 - Ανταλλαγή λόγω Προαιρετικής Δημόσιας Πρότασης.

Υποκείμενη Αγορά				Αγορά Παραγώγων													
Ανωτ Τιμή	Κατωτ Τιμή	Τιμή κλεισ.	Μεταβ.	Μήνας Παράδοσης	Ανοιγμα	Ανωτ Τιμή	Κατωτ Τιμή	Τελ Τιμή	Τιμή κλεισ.	Τελευταία ζήτηση	Τελευταία προσφορά	Τιμή Εκκαθάρισης ¹	Υψηλό ζωής	Χαμηλό ζωής	Πράξεις	Όγκος	Ανοικτές θέσεις
FTSE/X.A. Large Cap				(Μονάδα Διαπραγμάτευσης: 1 Μονάδα Δείκτη x 2€, Χρηματικός Διακανονισμός)													
3,428.15	3,406.39	3,412.70	-0.11%	Νοέμβριος 2024	3,425.00	3,427.00	3,404.50	3,414.00	3,414.00	---	---	---	3,601.00	---	71	339	4,008
				Δεκέμβριος 2024	3,420.00	3,420.00	3,406.50	3,415.75	3,415.75	---	---	---	3,513.00	---	16	72	266
				Ιανουάριος 2025	---	---	---	---	3,430.00	---	---	---	---	---	---	---	---
				Μάρτιος 2025	---	---	---	---	3,442.00	---	---	---	---	---	---	---	---
				Ιούνιος 2025	---	---	---	---	3,459.25	---	---	---	---	---	---	---	---
				Σεπτέμβριος 2025	---	---	---	---	3,476.50	---	---	---	---	---	---	---	---
FTSE/X.A. Τράπεζες				(Μονάδα Διαπραγμάτευσης: 1 Μονάδα Δείκτη x 15€, Χρηματικός Διακανονισμός)													
1,221.83	1,207.82	1,211.77	0.08%	Δεκέμβριος 2024	1,216.00	1,222.00	1,216.00	1,219.00	1,219.00	---	---	---	1,296.00	---	3	3	1,611
				Μάρτιος 2025	---	---	---	---	1,219.75	---	---	---	---	---	---	---	---
				Ιούνιος 2025	---	---	---	---	1,226.00	---	---	---	---	---	---	---	---
				Σεπτέμβριος 2025	---	---	---	---	1,232.00	---	---	---	---	---	---	---	---
MSCI GREECE REBASED				(Μονάδα Διαπραγμάτευσης: 1 Μονάδα Δείκτη x 2€, Χρηματικός Διακανονισμός)													
5,331.42	5,292.32	5,307.41	0.02%	Νοέμβριος 2024	---	---	---	---	5,229.00	---	---	---	5,516.00	---	---	---	10
				Δεκέμβριος 2024	---	---	---	---	5,229.75	---	---	---	5,375.00	---	---	---	---
				Ιανουάριος 2025	---	---	---	---	5,229.75	---	---	---	5,375.00	---	---	---	---
				Φεβρουάριος 2025	---	---	---	---	5,338.00	---	---	---	---	---	---	---	---
				Μάρτιος 2025	---	---	---	---	5,346.25	---	---	---	---	---	---	---	---
				Απρίλιος 2025	---	---	---	---	5,354.50	---	---	---	---	---	---	---	---
				Ιούνιος 2025	---	---	---	---	5,373.25	---	---	---	---	---	---	---	---
				Σεπτέμβριος 2025	---	---	---	---	5,400.00	---	---	---	---	---	---	---	---

Σημειώσεις Παραγώγων

Τις τιμές εκκαθάρισης και τις τελικές ανοικτές θέσεις μπορείτε να τις ανακτήσετε στο ακόλουθο path <http://www.helex.gr/el/web/guest/statistics-end-of-day-derivatives>

Υποκείμενη Αγορά				Αγορά Παραγώγων													
Ανωτ Τιμή	Κατωτ Τιμή	Τιμή κλεισ.	Μεταβ.	Μήνας Παράδοσης	Άνοιγμα	Ανωτ Τιμή	Κατωτ Τιμή	Τελ Τιμή	Τιμή κλεισ.	Τελευταία ζήτηση	Τελευταία προσφορά	Τιμή Εκκαθάρισης*	Υψηλό ζωής	Χαμηλό ζωής	Πράξεις	Όγκος	Ανοικτές θέσεις
(Μέγεθος Συμβολαίου: 100 Χρεόγραφα, Φυσική Παράδοση)																	
ALPHA ΥΠΗΡΕΣΙΩΝ ΣΥΜΜ (ΚΟ)				Δεκέμβριος 2024	1.44	1.44	1.43	1.43	1.43	---	---	---	1.73	---	83	4,213	199,430
1.4475	1.423	1.4255	-0.38%	Μάρτιος 2025	---	---	---	---	1.48	---	---	---	1.41	---	---	---	150
				Ιούνιος 2025	---	---	---	---	1.45	---	---	---	---	---	---	---	---
				Σεπτέμβριος 2025	---	---	---	---	1.46	---	---	---	---	---	---	---	---
(Μέγεθος Συμβολαίου: 100 Χρεόγραφα, Φυσική Παράδοση)																	
AUTOHELLAS (ΚΟ)				Δεκέμβριος 2024	---	---	---	---	10.66	---	---	---	11.28	---	---	---	128
11.16	10.94	11.16	0.54%	Μάρτιος 2025	---	---	---	---	11.18	---	---	---	---	---	---	---	---
				Ιούνιος 2025	---	---	---	---	11.24	---	---	---	---	---	---	---	---
				Σεπτέμβριος 2025	---	---	---	---	11.30	---	---	---	---	---	---	---	---
(Μέγεθος Συμβολαίου: 100 Χρεόγραφα, Φυσική Παράδοση)																	
BANK OF CYPRUS (ΚΟ)				Δεκέμβριος 2024	---	---	---	---	4.24	---	---	---	---	---	---	---	---
4.41	4.23	4.4	4.02%	Μάρτιος 2025	---	---	---	---	4.26	---	---	---	---	---	---	---	---
				Ιούνιος 2025	---	---	---	---	4.28	---	---	---	---	---	---	---	---
				Σεπτέμβριος 2025	---	---	---	---	4.30	---	---	---	---	---	---	---	---
(Μέγεθος Συμβολαίου: 100 Χρεόγραφα, Φυσική Παράδοση)																	
CENERGY HOLDINGS (ΚΑ)				Δεκέμβριος 2024	8.79	8.79	8.56	8.56	8.56	---	---	---	10.18	---	27	79	5,387
8.83	8.5	8.5	-2.30%	Μάρτιος 2025	---	---	---	---	8.77	---	---	---	---	---	---	---	---
				Ιούνιος 2025	---	---	---	---	8.81	---	---	---	---	---	---	---	---
				Σεπτέμβριος 2025	---	---	---	---	8.85	---	---	---	---	---	---	---	---
(Μέγεθος Συμβολαίου: 100 Χρεόγραφα, Φυσική Παράδοση)																	
COCA-COLA HBC AG (ΚΟ)				Δεκέμβριος 2024	33.65	33.65	33.52	33.52	33.52	---	---	---	34.28	---	2	10	113
33.86	33.52	33.86	0.00%	Μάρτιος 2025	---	---	---	---	34.11	---	---	---	---	---	---	---	---
				Ιούνιος 2025	---	---	---	---	34.29	---	---	---	---	---	---	---	---
				Σεπτέμβριος 2025	---	---	---	---	34.46	---	---	---	---	---	---	---	---
(Μέγεθος Συμβολαίου: 100 Χρεόγραφα, Φυσική Παράδοση)																	
EUROBANK HOLDINGS (ΚΟ)				Δεκέμβριος 2024	2.01	2.02	1.99	2.00	2.00	---	---	---	2.28	---	76	1,613	19,019
2.02	1.984	1.988	-0.18%	Μάρτιος 2025	---	---	---	---	2.01	---	---	---	---	---	---	---	---
				Ιούνιος 2025	---	---	---	---	2.02	---	---	---	---	---	---	---	---
				Σεπτέμβριος 2025	---	---	---	---	2.03	---	---	---	---	---	---	---	---
(Μέγεθος Συμβολαίου: 100 Χρεόγραφα, Φυσική Παράδοση)																	
FOURLIS ΣΥΜΜΕΤΟΧΩΝ (ΚΟ)				Δεκέμβριος 2024	3.76	3.76	3.76	3.76	3.76	---	---	---	4.07	---	2	6	984
3.765	3.65	3.72	1.92%	Μάρτιος 2025	---	---	---	---	3.68	---	---	---	---	---	---	---	---
				Ιούνιος 2025	---	---	---	---	3.70	---	---	---	---	---	---	---	---
				Σεπτέμβριος 2025	---	---	---	---	3.71	---	---	---	---	---	---	---	---

Σημειώσεις Παραγώγων

Τις τιμές εκκαθάρισης και τις τελικές ανοικτές θέσεις μπορείτε να τις ανακτήσετε στο ακόλουθο path <http://www.helex.gr/el/web/guest/statistics-end-of-day-derivatives>

Υποκείμενη Αγορά				Αγορά Παραγώγων													
Ανωτ Τιμή	Κατωτ Τιμή	Τιμή κλεισ.	Μεταβ.	Μήνας Παράδοσης	Άνοιγμα	Ανωτ Τιμή	Κατωτ Τιμή	Τελ Τιμή	Τιμή κλεισ.	Τελευταία ζήτηση	Τελευταία προσφορά	Τιμή Εκκαθάρισης*	Υψηλό ζωής	Χαμηλό ζωής	Πράξεις	Όγκος	Ανοικτές θέσεις
(Μέγεθος Συμβολαίου: 100 Χρεόγραφα, Φυσική Παράδοση)																	
HELLENIQ ENERGY (ΚΟ)				Δεκέμβριος 2024	6.86	6.90	6.86	6.88	6.88	---	---	---	7.35	---	8	45	4,965
6.895	6.8	6.88	1.18%	Μάρτιος 2025	---	---	---	---	6.85	---	---	---	---	---	---	---	---
				Ιούνιος 2025	---	---	---	---	6.89	---	---	---	---	---	---	---	---
				Σεπτέμβριος 2025	---	---	---	---	6.92	---	---	---	---	---	---	---	---
(Μέγεθος Συμβολαίου: 100 Χρεόγραφα, Φυσική Παράδοση)																	
INTRACOM HOLDINGS (ΚΟ)				Δεκέμβριος 2024	2.73	2.73	2.68	2.72	2.72	---	---	---	3.26	---	27	99	6,972
2.79	2.655	2.71	-1.10%	Μάρτιος 2025	---	---	---	---	2.76	---	---	---	---	---	---	---	---
				Ιούνιος 2025	---	---	---	---	2.77	---	---	---	---	---	---	---	---
				Σεπτέμβριος 2025	---	---	---	---	2.79	---	---	---	---	---	---	---	---
(Μέγεθος Συμβολαίου: 100 Χρεόγραφα, Φυσική Παράδοση)																	
INTRAKAT (ΚΟ)				Δεκέμβριος 2024	4.77	4.83	4.77	4.82	4.82	---	---	---	5.07	---	21	65	2,051
4.87	4.765	4.87	0.83%	Μάρτιος 2025	---	---	---	---	4.87	---	---	---	---	---	---	---	---
				Ιούνιος 2025	---	---	---	---	4.89	---	---	---	---	---	---	---	---
				Σεπτέμβριος 2025	---	---	---	---	4.92	---	---	---	---	---	---	---	---
(Μέγεθος Συμβολαίου: 100 Χρεόγραφα, Φυσική Παράδοση)																	
JUMBO (ΚΟ)				Δεκέμβριος 2024	24.69	24.69	24.69	24.69	24.69	---	---	---	26.60	---	1	3	136
24.88	24.42	24.74	0.00%	Μάρτιος 2025	---	---	---	---	24.93	---	---	---	---	---	---	---	---
				Ιούνιος 2025	---	---	---	---	25.05	---	---	---	---	---	---	---	---
				Σεπτέμβριος 2025	---	---	---	---	25.18	---	---	---	---	---	---	---	---
(Μέγεθος Συμβολαίου: 100 Χρεόγραφα, Φυσική Παράδοση)																	
LAMDA DEVELOPMENT(ΚΟ)				Δεκέμβριος 2024	7.27	7.27	7.17	7.19	7.19	---	---	---	7.80	---	10	34	5,873
7.34	7.14	7.15	-1.92%	Μάρτιος 2025	---	---	---	---	7.34	---	---	---	---	---	---	---	---
				Ιούνιος 2025	---	---	---	---	7.38	---	---	---	---	---	---	---	---
				Σεπτέμβριος 2025	---	---	---	---	7.42	---	---	---	---	---	---	---	---
(Μέγεθος Συμβολαίου: 100 Χρεόγραφα, Φυσική Παράδοση)																	
METLEN ENERGY & METALS (ΚΟ)				Δεκέμβριος 2024	32.20	32.46	32.07	32.25	32.25	---	---	---	36.66	---	40	108	4,874
32.4	31.96	32.1	-0.31%	Μάρτιος 2025	---	---	---	---	32.44	---	---	---	---	---	---	---	---
				Ιούνιος 2025	---	---	---	---	32.60	---	---	---	---	---	---	---	---
				Σεπτέμβριος 2025	---	---	---	---	32.77	---	---	---	---	---	---	---	---
(Μέγεθος Συμβολαίου: 100 Χρεόγραφα, Φυσική Παράδοση)																	
MIG (ΚΟ)				Δεκέμβριος 2024	---	---	---	---	3.21	---	---	---	3.50	---	---	---	112
3.21	3.16	3.21	-0.47%	Μάρτιος 2025	---	---	---	---	3.25	---	---	---	---	---	---	---	---
				Ιούνιος 2025	---	---	---	---	3.27	---	---	---	---	---	---	---	---
				Σεπτέμβριος 2025	---	---	---	---	3.28	---	---	---	---	---	---	---	---

Σημειώσεις Παραγώγων

Τις τιμές εκκαθάρισης και τις τελικές ανοικτές θέσεις μπορείτε να τις ανακτήσετε στο ακόλουθο path <http://www.helex.gr/el/web/guest/statistics-end-of-day-derivatives>

Υποκείμενη Αγορά				Αγορά Παραγώγων													
Ανωτ Τιμή	Κατωτ Τιμή	Τιμή κλεισ.	Μεταβ.	Μήνας Παράδοσης	Άνοιγμα	Ανωτ Τιμή	Κατωτ Τιμή	Τελ Τιμή	Τιμή κλεισ.	Τελευταία ζήτηση	Τελευταία προσφορά	Τιμή Εκκαθάρισης*	Υψηλό ζωής	Χαμηλό ζωής	Πράξεις	Όγκος	Ανοικτές θέσεις
(Μέγεθος Συμβολαίου: 100 Χρεόγραφα, Φυσική Παράδοση)																	
QUEST ΣΥΜΜΕΤΟΧΩΝ (ΚΟ)				Δεκέμβριος 2024	5.58	5.60	5.58	5.60	5.60	---	---	---	5.95	---	4	10	193
5.66	5.61	5.66	0.36%	Μάρτιος 2025	---	---	---	---	5.68	---	---	---	---	---	---	---	---
				Ιούνιος 2025	---	---	---	---	5.71	---	---	---	---	---	---	---	---
				Σεπτέμβριος 2025	---	---	---	---	5.74	---	---	---	---	---	---	---	---
(Μέγεθος Συμβολαίου: 100 Χρεόγραφα, Φυσική Παράδοση)																	
TITAN CEMENT (ΚΑ)				Δεκέμβριος 2024	34.06	34.06	33.14	33.15	33.15	---	---	---	35.80	---	6	8	323
34.2	33	33	-2.66%	Μάρτιος 2025	---	---	---	---	34.15	---	---	---	---	---	---	---	---
				Ιούνιος 2025	---	---	---	---	34.33	---	---	---	---	---	---	---	---
				Σεπτέμβριος 2025	---	---	---	---	34.50	---	---	---	---	---	---	---	---
(Μέγεθος Συμβολαίου: 100 Χρεόγραφα, Φυσική Παράδοση)																	
VIOTALCO SA/NV (ΚΑ)				Δεκέμβριος 2024	5.26	5.32	5.20	5.20	5.20	---	---	---	6.15	---	11	42	4,380
5.3	5.16	5.17	-2.08%	Μάρτιος 2025	---	---	---	---	5.41	---	---	5.52	---	---	---	---	80
				Ιούνιος 2025	---	---	---	---	5.35	---	---	---	---	---	---	---	---
				Σεπτέμβριος 2025	---	---	---	---	5.37	---	---	---	---	---	---	---	---
(Μέγεθος Συμβολαίου: 100 Χρεόγραφα, Φυσική Παράδοση)																	
ΑΒΑΞ Α.Ε. (ΚΟ)				Δεκέμβριος 2024	1.42	1.44	1.42	1.44	1.44	---	---	---	1.61	---	2	3	1,233
1.45	1.412	1.42	-0.70%	Μάρτιος 2025	---	---	---	---	1.44	---	---	---	---	---	---	---	---
				Ιούνιος 2025	---	---	---	---	1.45	---	---	---	---	---	---	---	---
				Σεπτέμβριος 2025	---	---	---	---	1.46	---	---	---	---	---	---	---	---
(Μέγεθος Συμβολαίου: 100 Χρεόγραφα, Φυσική Παράδοση)																	
ΑΔΜΗΕ ΣΥΜΜΕΤΟΧΩΝ Α.Ε. (ΚΟ)				Δεκέμβριος 2024	2.34	2.35	2.33	2.34	2.34	---	---	---	2.47	---	14	495	25,715
2.35	2.315	2.34	0.43%	Μάρτιος 2025	---	---	---	---	2.35	---	---	---	---	---	---	---	---
				Ιούνιος 2025	---	---	---	---	2.36	---	---	---	---	---	---	---	---
				Σεπτέμβριος 2025	---	---	---	---	2.37	---	---	---	---	---	---	---	---
(Μέγεθος Συμβολαίου: 100 Χρεόγραφα, Φυσική Παράδοση)																	
ΑΕΡΟΠΟΡΙΑ ΑΙΓΑΙΟΥ (ΚΟ)				Δεκέμβριος 2024	9.90	9.90	9.79	9.79	9.79	---	---	---	12.12	---	3	13	3,121
9.85	9.725	9.8	0.10%	Μάρτιος 2025	---	---	---	---	9.86	---	---	---	---	---	---	---	---
				Ιούνιος 2025	---	---	---	---	9.91	---	---	---	---	---	---	---	---
				Σεπτέμβριος 2025	---	---	---	---	9.96	---	---	---	---	---	---	---	---
(Μέγεθος Συμβολαίου: 101 Χρεόγραφα, Φυσική Παράδοση)																	
ΓΕΚ ΤΕΡΝΑ (ΚΟ)				Δεκέμβριος 2024	17.45	17.60	17.42	17.60	17.60	---	---	---	18.02	---	7	39	11,125
17.52	17.32	17.48	0.46%	Μάρτιος 2025	---	---	---	---	17.53	---	---	---	---	---	---	---	---
				Ιούνιος 2025	---	---	---	---	17.62	---	---	---	---	---	---	---	---
				Σεπτέμβριος 2025	---	---	---	---	17.71	---	---	---	---	---	---	---	---

Σημειώσεις Παραγώγων

Τις τιμές εκκαθάρισης και τις τελικές ανοικτές θέσεις μπορείτε να τις ανακτήσετε στο ακόλουθο path <http://www.helex.gr/el/web/guest/statistics-end-of-day-derivatives>

Υποκείμενη Αγορά				Αγορά Παραγώγων										Ανοικτές θέσεις			
Ανωτ Τιμή	Κατωτ Τιμή	Τιμή κλεισ.	Μεταβ.	Μήνας Παράδοσης	Άνοιγμα	Ανωτ Τιμή	Κατωτ Τιμή	Τελ Τιμή	Τιμή κλεισ.	Τελευταία ζήτηση	Τελευταία προσφορά	Τιμή Εκκαθάρισης*	Υψηλό ζωής	Χαμηλό ζωής	Πράξεις	Όγκος	Ανοικτές θέσεις
(Μέγεθος Συμβολαίου: 100 Χρεόγραφα, Φυσική Παράδοση)																	
ΔΕΗ (ΚΟ)				Δεκέμβριος 2024	12.09	12.15	11.93	12.12	12.12	---	---	---	12.48	---	34	314	19,587
12.13	11.87	12.05	1.09%	Μάρτιος 2025	---	---	---	---	12.01	---	---	---	---	---	---	---	---
				Ιούνιος 2025	---	---	---	---	12.07	---	---	---	---	---	---	---	---
				Σεπτέμβριος 2025	---	---	---	---	12.13	---	---	---	---	---	---	---	---
(Μέγεθος Συμβολαίου: 100 Χρεόγραφα, Φυσική Παράδοση)																	
ΔΙΕΘΝΗΣ ΑΕΡΟΛΙΜΕΝΑΣ ΑΘΗΝΩΝ(ΚΟ)				Δεκέμβριος 2024	7.87	7.87	7.86	7.86	7.86	---	---	---	8.00	---	5	30	604
7.91	7.81	7.812	-0.10%	Μάρτιος 2025	---	---	---	---	7.88	---	---	---	---	---	---	---	---
				Ιούνιος 2025	---	---	---	---	7.92	---	---	---	---	---	---	---	---
				Σεπτέμβριος 2025	---	---	---	---	7.96	---	---	---	---	---	---	---	---
(Μέγεθος Συμβολαίου: 100 Χρεόγραφα, Φυσική Παράδοση)																	
ΕΘΝΙΚΗ ΤΡΑΠΕΖΑ (ΚΟ)				Δεκέμβριος 2024	7.68	7.68	7.57	7.63	7.63	---	---	---	8.20	---	43	478	18,094
7.63	7.556	7.63	0.53%	Μάρτιος 2025	---	---	---	---	7.65	---	---	---	---	---	---	---	---
				Ιούνιος 2025	---	---	---	---	7.69	---	---	---	---	---	---	---	---
				Σεπτέμβριος 2025	---	---	---	---	7.72	---	---	---	---	---	---	---	---
(Μέγεθος Συμβολαίου: 100 Χρεόγραφα, Φυσική Παράδοση)																	
ΕΛΒΑΛΧΑΛΚΟΡ (ΚΟ)				Δεκέμβριος 2024	1.75	1.75	1.74	1.74	1.74	---	---	---	1.99	---	6	38	3,852
1.762	1.714	1.72	-1.38%	Μάρτιος 2025	---	---	---	---	1.76	---	---	---	---	---	---	---	---
				Ιούνιος 2025	---	---	---	---	1.77	---	---	---	---	---	---	---	---
				Σεπτέμβριος 2025	---	---	---	---	1.77	---	---	---	---	---	---	---	---
(Μέγεθος Συμβολαίου: 100 Χρεόγραφα, Φυσική Παράδοση)																	
ΕΛΛΑΚΤΩΡ (ΚΟ)				Δεκέμβριος 2024	1.75	1.75	1.72	1.72	1.72	---	---	---	2.06	---	35	120	3,407
1.75	1.714	1.72	-3.59%	Μάρτιος 2025	---	---	---	---	1.80	---	---	---	---	---	---	---	---
				Ιούνιος 2025	---	---	---	---	1.81	---	---	---	---	---	---	---	---
				Σεπτέμβριος 2025	---	---	---	---	1.82	---	---	---	---	---	---	---	---
(Μέγεθος Συμβολαίου: 100 Χρεόγραφα, Φυσική Παράδοση)																	
ΕΛΛΗΝ. ΧΡΗΜΑΤΙΣΤΗΡΙΑ-Χ.Α. (ΚΟ)				Δεκέμβριος 2024	4.40	4.40	4.33	4.39	4.39	---	---	---	4.74	---	3	11	3,728
4.385	4.32	4.36	0.81%	Μάρτιος 2025	---	---	---	---	4.36	---	---	---	---	---	---	---	---
				Ιούνιος 2025	---	---	---	---	4.38	---	---	---	---	---	---	---	---
				Σεπτέμβριος 2025	---	---	---	---	4.40	---	---	---	---	---	---	---	---
(Μέγεθος Συμβολαίου: 100 Χρεόγραφα, Φυσική Παράδοση)																	
ΕΥΔΑΠ (ΚΟ)				Δεκέμβριος 2024	---	---	---	---	5.77	---	---	---	5.84	---	---	---	4,025
5.83	5.76	5.81	0.34%	Μάρτιος 2025	---	---	---	---	5.83	---	---	---	---	---	---	---	---
				Ιούνιος 2025	---	---	---	---	5.86	---	---	---	---	---	---	---	---
				Σεπτέμβριος 2025	---	---	---	---	5.89	---	---	---	---	---	---	---	---

Σημειώσεις Παραγώγων

Τις τιμές εκκαθάρισης και τις τελικές ανοικτές θέσεις μπορείτε να τις ανακτήσετε στο ακόλουθο path <http://www.helex.gr/el/web/guest/statistics-end-of-day-derivatives>

Υποκείμενη Αγορά				Αγορά Παραγώγων										Ανοικτές θέσεις			
Ανωτ Τιμή	Κατωτ Τιμή	Τιμή κλεισ.	Μεταβ.	Μήνας Παράδοσης	Άνοιγμα	Ανωτ Τιμή	Κατωτ Τιμή	Τελ Τιμή	Τιμή κλεισ.	Τελευταία ζήτηση	Τελευταία προσφορά	Τιμή Εκκαθάρισης*	Υψηλό ζωής	Χαμηλό ζωής	Πράξεις	Όγκος	Ανοικτές θέσεις
(Μέγεθος Συμβολαίου: 100 Χρεόγραφα, Φυσική Παράδοση)																	
ΜΟΤΟΡ ΟΪΛ (ΚΟ)				Δεκέμβριος 2024	19.57	19.72	19.57	19.72	19.72	---	---	---	22.59	---	11	39	6,805
19.7	19.4	19.7	0.82%	Μάρτιος 2025	---	---	---	---	19.69	---	---	---	---	---	---	---	---
				Ιούνιος 2025	---	---	---	---	19.79	---	---	---	---	---	---	---	---
				Σεπτέμβριος 2025	---	---	---	---	19.88	---	---	---	---	---	---	---	---
(Μέγεθος Συμβολαίου: 100 Χρεόγραφα, Φυσική Παράδοση)																	
ΟΛΠ (ΚΟ)				Δεκέμβριος 2024	27.92	27.92	27.92	27.92	27.92	---	---	---	29.36	---	1	5	71
28.7	27.75	28.7	2.50%	Μάρτιος 2025	---	---	---	---	28.21	---	---	---	---	---	---	---	---
				Ιούνιος 2025	---	---	---	---	28.35	---	---	---	---	---	---	---	---
				Σεπτέμβριος 2025	---	---	---	---	28.49	---	---	---	---	---	---	---	---
(Μέγεθος Συμβολαίου: 100 Χρεόγραφα, Φυσική Παράδοση)																	
ΟΠΑΠ (ΚΟ)				Δεκέμβριος 2024	15.20	15.20	15.20	15.20	15.20	---	---	---	16.38	---	1	5	866
15.2	15.02	15.1	0.00%	Μάρτιος 2025	---	---	---	---	15.21	---	---	---	---	---	---	---	---
				Ιούνιος 2025	---	---	---	---	15.29	---	---	---	---	---	---	---	---
				Σεπτέμβριος 2025	---	---	---	---	15.37	---	---	---	---	---	---	---	---
(Μέγεθος Συμβολαίου: 100 Χρεόγραφα, Φυσική Παράδοση)																	
ΟΤΕ (ΚΟ)				Δεκέμβριος 2024	15.29	15.33	15.17	15.26	15.26	---	---	---	16.20	---	15	18	2,697
15.32	15.08	15.16	-0.92%	Μάρτιος 2025	---	---	---	---	15.41	---	---	---	---	---	---	---	---
				Ιούνιος 2025	---	---	---	---	15.49	---	---	---	---	---	---	---	---
				Σεπτέμβριος 2025	---	---	---	---	15.57	---	---	---	---	---	---	---	---
(Μέγεθος Συμβολαίου: 100 Χρεόγραφα, Φυσική Παράδοση)																	
ΠΕΙΡΑΙΩΣ FINANCIAL HOLD (ΚΟ)				Δεκέμβριος 2024	3.74	3.78	3.72	3.74	3.74	---	---	---	4.08	---	117	2,128	96,968
3.774	3.714	3.732	0.05%	Μάρτιος 2025	---	---	---	---	3.79	---	---	3.92	---	---	---	---	180
				Ιούνιος 2025	---	---	---	---	3.78	---	---	---	---	---	---	---	---
				Σεπτέμβριος 2025	---	---	---	---	3.80	---	---	---	---	---	---	---	---
(Μέγεθος Συμβολαίου: 100 Χρεόγραφα, Φυσική Παράδοση)																	
ΤΕΡΝΑ ΕΝΕΡΓΕΙΑΚΗ (ΚΟ)				Δεκέμβριος 2024	---	---	---	---	19.85	---	---	---	19.96	---	---	---	16,630
19.77	19.72	19.72	0.00%	Μάρτιος 2025	---	---	---	---	19.87	---	---	---	---	---	---	---	---
				Ιούνιος 2025	---	---	---	---	19.97	---	---	---	---	---	---	---	---
				Σεπτέμβριος 2025	---	---	---	---	20.07	---	---	---	---	---	---	---	---
(Μέγεθος Συμβολαίου: 100 Χρεόγραφα, Φυσική Παράδοση)																	
ΤΡΑΠΕΖΑ ΟΡΤΙΜΑ BANK (ΚΟ)				Δεκέμβριος 2024	12.55	12.55	12.44	12.47	12.47	---	---	---	12.99	---	6	17	83
13	12.36	12.7	0.00%	Μάρτιος 2025	---	---	---	---	12.80	---	---	---	---	---	---	---	---
				Ιούνιος 2025	---	---	---	---	12.86	---	---	---	---	---	---	---	---
				Σεπτέμβριος 2025	---	---	---	---	12.92	---	---	---	---	---	---	---	---

Σημειώσεις Παραγώγων

Τις τιμές εκκαθάρισης και τις τελικές ανοικτές θέσεις μπορείτε να τις ανακτήσετε στο ακόλουθο path <http://www.helex.gr/el/web/guest/statistics-end-of-day-derivatives>

FTSE/X.A. Large Cap

(Μονάδα Διαπραγμάτευσης: 1 Μονάδα Δείκτη x 2€ - Τρόπος Εξάσκησης: Ευρωπαϊκός, Χρηματικός Διακανονισμός)

Τιμή Εξάσκησης	Δικαιώματα Αγοράς														Δικαιώματα Πώλησης																														
	Νοέμβριος 2024							Δεκέμβριος 2024							Λοιποί Μήνες		Νοέμβριος 2024							Δεκέμβριος 2024							Λοιποί Μήνες		Τιμή Εξάσκησης												
	Άνοιγμα	Ανιγτ Τιμή	Κατωτ Τιμή	Τελ Τιμή	Τιμή κλεισ.	Όγκος	Ανοικτές θέσεις	Άνοιγμα	Ανιγτ Τιμή	Κατωτ Τιμή	Τελ Τιμή	Τιμή κλεισ.	Όγκος	Ανοικτές θέσεις	Όγκος	Ανοικτές θέσεις	Άνοιγμα	Ανιγτ Τιμή	Κατωτ Τιμή	Τελ Τιμή	Τιμή κλεισ.	Όγκος	Ανοικτές θέσεις	Άνοιγμα	Ανιγτ Τιμή	Κατωτ Τιμή	Τελ Τιμή	Τιμή κλεισ.	Όγκος	Ανοικτές θέσεις	Όγκος	Ανοικτές θέσεις													
2,850	-	-	-	-	-	-	-	0.00	0.00	0.00	-	559.00	-	-	-	-	-	-	-	-	-	-	-	-	0.00	0.00	0.00	-	0.52	-	-	-		-	2,850										
2,900	-	-	-	-	-	-	-	0.00	0.00	0.00	-	510.00	-	-	-	-	-	-	-	-	-	-	-	-	0.00	0.00	0.00	-	1.10	-	-	-	-	2,900											
2,950	-	-	-	-	-	-	-	0.00	0.00	0.00	-	461.00	-	-	-	-	-	-	-	-	-	-	-	0.00	0.00	0.00	-	2.10	-	-	-	-	2,950												
3,000	-	-	-	-	-	-	-	0.00	0.00	0.00	-	413.00	-	-	-	-	-	-	-	-	-	-	-	0.00	0.00	0.00	-	3.70	-	-	-	-	3,000												
3,050	-	-	-	-	-	-	-	0.00	0.00	0.00	-	366.00	-	-	-	-	-	-	-	-	-	-	-	0.00	0.00	0.00	-	6.50	-	-	-	-	3,050												
3,100	0.00	0.00	0.00	-	311.00	-	-	0.00	0.00	0.00	-	320.00	-	-	-	-	-	-	-	-	-	-	-	0.00	0.00	0.00	-	10.75	-	-	-	-	3,100												
3,150	0.00	0.00	0.00	-	261.00	-	-	0.00	0.00	0.00	-	276.00	-	-	-	-	-	-	-	-	-	-	-	0.00	0.00	0.00	-	17.00	-	-	-	-	3,150												
3,200	0.00	0.00	0.00	-	212.00	-	-	0.00	0.00	0.00	-	235.00	-	-	-	-	-	-	-	-	-	-	-	0.00	0.00	0.00	-	25.50	-	10	-	-	3,200												
3,250	0.00	0.00	0.00	-	164.00	-	-	0.00	0.00	0.00	-	197.00	-	-	-	-	-	-	-	-	-	-	-	0.00	0.00	0.00	-	37.25	-	10	-	-	3,250												
3,300	0.00	0.00	0.00	-	120.00	-	1	0.00	0.00	0.00	-	162.00	-	41	-	-	-	-	-	-	-	-	-	0.00	0.00	0.00	-	52.50	-	-	-	-	3,300												
3,350	0.00	0.00	0.00	-	81.50	-	5	0.00	0.00	0.00	-	131.00	-	1	-	-	-	-	-	-	-	-	-	0.00	0.00	0.00	-	71.50	-	40	-	-	3,350												
3,400	0.00	0.00	0.00	-	50.50	-	69	0.00	0.00	0.00	-	104.00	-	29	-	-	-	-	-	-	-	-	-	0.00	0.00	0.00	-	94.00	-	-	-	-	3,400												
3,450	0.00	0.00	0.00	-	28.25	-	72	0.00	0.00	0.00	-	81.00	-	111	-	-	-	-	-	-	-	-	-	0.00	0.00	0.00	-	121.00	-	-	-	-	3,450												
3,500	0.00	0.00	0.00	-	14.25	-	3	0.00	0.00	0.00	-	62.00	-	25	-	-	-	-	-	-	-	-	-	0.00	0.00	0.00	-	152.00	-	-	-	-	3,500												
3,550	0.00	0.00	0.00	-	6.30	-	22	0.00	0.00	0.00	-	46.25	-	-	-	-	-	-	-	-	-	-	-	0.00	0.00	0.00	-	186.00	-	-	-	-	3,550												
3,600	0.00	0.00	0.00	-	2.50	-	50	0.00	0.00	0.00	-	34.00	-	-	-	-	-	-	-	-	-	-	-	0.00	0.00	0.00	-	224.00	-	-	-	-	3,600												
3,650	0.00	0.00	0.00	-	0.87	-	-	0.00	0.00	0.00	-	24.50	-	-	-	-	-	-	-	-	-	-	-	0.00	0.00	0.00	-	264.00	-	-	-	-	3,650												
3,700	0.00	0.00	0.00	-	0.27	-	-	0.00	0.00	0.00	-	17.25	-	-	-	-	-	-	-	-	-	-	-	0.00	0.00	0.00	-	306.00	-	-	-	-	3,700												
3,750	0.00	0.00	0.00	-	0.07	-	-	0.00	0.00	0.00	-	11.75	-	-	-	-	-	-	-	-	-	-	-	0.00	0.00	0.00	-	351.00	-	-	-	-	3,750												
3,800	0.00	0.00	0.00	-	0.02	-	-	0.00	0.00	0.00	-	8.00	-	-	-	-	-	-	-	-	-	-	-	0.00	0.00	0.00	-	397.00	-	-	-	-	3,800												
3,850	0.00	0.00	0.00	-	0.01	-	-	0.00	0.00	0.00	-	5.30	-	-	-	-	-	-	-	-	-	-	-	0.00	0.00	0.00	-	444.00	-	-	-	-	3,850												
3,900	-	-	-	-	-	-	-	0.00	0.00	0.00	-	3.50	-	-	-	-	-	-	-	-	-	-	-	0.00	0.00	0.00	-	492.00	-	-	-	-	3,900												
Σύνολα:								0	222					0	207	0	0																		0	388					0	60	0	0	
Αριθμός Πράξεων:								0						0		0																				0						0		0	

ALPHA ΥΠΗΡΕΣΙΩΝ ΣΥΜΜ (ΚΟ)

(Μέγεθος Συμβολαίου: 100 Χρεόγραφα, Τρόπος Εξάσκησης: Αμερικάνικος, Φυσική Παράδοση)

Τιμή Εξάσκησης	Δικαιώματα Αγοράς												Δικαιώματα Πώλησης																		
	Νοέμβριος 2024						Δεκέμβριος 2024						Λοιποί Μήνες		Νοέμβριος 2024						Δεκέμβριος 2024						Λοιποί Μήνες		Τιμή Εξάσκησης		
	Άνοιγμα	Ανιψ. Τιμή	Καπιτ. Τιμή	Τελ. Τιμή	Τιμή κλεισ.	Όγκος	Άνοιγ. θέσεις	Άνοιγμα	Ανιψ. Τιμή	Καπιτ. Τιμή	Τελ. Τιμή	Τιμή κλεισ.	Όγκος	Άνοιγ. θέσεις	Όγκος	Άνοιγ. θέσεις	Άνοιγμα	Ανιψ. Τιμή	Καπιτ. Τιμή	Τελ. Τιμή	Τιμή κλεισ.	Όγκος	Άνοιγ. θέσεις	Όγκος	Άνοιγ. θέσεις						
0.950	0.000	0.000	0.000	0.480	-	-	0.000	0.000	0.000	0.482	-	-	0.000	0.000	0.000	0.001	-	-	0.000	0.000	0.000	0.001	-	-	0.000	0.000	0.000	0.001		-	-
1.000	0.000	0.000	0.000	0.431	-	-	0.000	0.000	0.000	0.433	-	-	0.000	0.000	0.000	0.001	-	-	0.000	0.000	0.000	0.001	-	-	0.000	0.000	0.000	0.001	-	-	0.010
1.100	0.000	0.000	0.000	0.331	-	-	0.000	0.000	0.000	0.335	-	-	0.000	0.000	0.000	0.001	-	-	0.000	0.000	0.000	0.002	-	-	0.000	0.000	0.000	0.002	-	-	0.011
1.200	0.000	0.000	0.000	0.233	-	-	0.000	0.000	0.000	0.243	-	-	0.000	0.000	0.000	0.002	-	-	0.000	0.000	0.000	0.010	-	-	0.000	0.000	0.000	0.010	-	-	0.012
1.300	0.000	0.000	0.000	0.143	-	-	0.000	0.000	0.000	0.162	-	-	0.000	0.000	0.000	0.012	-	-	0.000	0.000	0.000	0.029	-	-	0.000	0.000	0.000	0.029	-	-	0.013
1.400	0.000	0.000	0.000	0.073	-	-	0.000	0.000	0.000	0.099	-	-	0.000	0.000	0.000	0.042	-	-	0.000	0.000	0.000	0.066	-	-	0.000	0.000	0.000	0.066	-	-	0.014
1.500	0.000	0.000	0.000	0.030	-	-	0.000	0.000	0.000	0.055	-	-	0.000	0.000	0.000	0.100	-	-	0.000	0.000	0.000	0.121	-	-	0.000	0.000	0.000	0.121	-	-	0.015
1.600	0.000	0.000	0.000	0.010	-	-	0.000	0.000	0.000	0.028	-	-	0.000	0.000	0.000	0.179	-	-	0.000	0.000	0.000	0.194	-	-	0.000	0.000	0.000	0.194	-	-	0.016
1.700	0.000	0.000	0.000	0.003	-	-	0.000	0.000	0.000	0.013	-	-	0.000	0.000	0.000	0.272	-	-	0.000	0.000	0.000	0.280	-	-	0.000	0.000	0.000	0.280	-	-	0.017
1.800	0.000	0.000	0.000	0.001	-	-	0.000	0.000	0.000	0.005	-	-	0.000	0.000	0.000	0.370	-	-	0.000	0.000	0.000	0.373	-	-	0.000	0.000	0.000	0.373	-	-	0.018
1.900	0.000	0.000	0.000	0.001	-	-	0.000	0.000	0.000	0.002	-	-	0.000	0.000	0.000	0.470	-	-	0.000	0.000	0.000	0.470	-	-	0.000	0.000	0.000	0.470	-	-	0.019
2.000	0.000	0.000	0.000	0.001	-	-	0.000	0.000	0.000	0.001	-	-	0.000	0.000	0.000	0.570	-	-	0.000	0.000	0.000	0.570	-	-	0.000	0.000	0.000	0.570	-	-	0.020
2.200	0.000	0.000	0.000	0.001	-	-	0.000	0.000	0.000	0.001	-	-	0.000	0.000	0.000	0.770	-	-	0.000	0.000	0.000	0.770	-	-	0.000	0.000	0.000	0.770	-	-	0.022
2.400					-	-	0.000	0.000	0.000	0.001	-	-					-	-	0.000	0.000	0.000	0.970	-	-				0.970	-	-	0.024
2.600					-	-	0.000	0.000	0.000	0.001	-	-					-	-	0.000	0.000	0.000	1.17	-	-				1.17	-	-	0.026
Σύνολο:					0	0					0	0	0	0			0	0				0	0	0	0	0	0	0	0	0	
Αριθμός Πράξεων:					0						0		0			0.00						0		0				0		0	

ΔΕΗ (ΚΟ)

(Μέγεθος Συμβολαίου: 100 Χρεόγραφα, Τρόπος Εξάσκησης: Αμερικάνικος, Φυσική Παράδοση)

Τιμή Εξάσκησης	Δικαιώματα Αγοράς												Δικαιώματα Πώλησης												Τιμή Εξάσκησης												
	Νοέμβριος 2024				Δεκέμβριος 2024				Λοιποί Μήνες				Νοέμβριος 2024				Δεκέμβριος 2024				Λοιποί Μήνες																
	Άνοιγμα	Ανιψ. Τιμή	Κατωτ. Τιμή	Τελ. Τιμή	Τιμή κλεισ.	Όγκος	Ανοικτές θέσεις	Άνοιγμα	Ανιψ. Τιμή	Κατωτ. Τιμή	Τελ. Τιμή	Τιμή κλεισ.	Όγκος	Ανοικτές θέσεις	Όγκος	Ανοικτές θέσεις	Άνοιγμα	Ανιψ. Τιμή	Κατωτ. Τιμή	Τελ. Τιμή	Τιμή κλεισ.	Όγκος	Ανοικτές θέσεις	Όγκος		Ανοικτές θέσεις											
8.000						-	-	0.000	0.000	0.000	3.94	-	-										-	-	0.000	0.000	0.000	0.001	-	-							0.080
8.400	0.000	0.000	0.000		3.52	-	-	0.000	0.000	0.000	3.54	-	-										-	-	0.000	0.000	0.000	0.001	-	-							0.084
8.800	0.000	0.000	0.000		3.12	-	-	0.000	0.000	0.000	3.14	-	-										-	-	0.000	0.000	0.000	0.001	-	-							0.088
9.200	0.000	0.000	0.000		2.72	-	-	0.000	0.000	0.000	2.74	-	-										-	-	0.000	0.000	0.000	0.001	-	-							0.092
9.600	0.000	0.000	0.000		2.32	-	-	0.000	0.000	0.000	2.35	-	-										-	-	0.000	0.000	0.000	0.006	-	-							0.096
10.000	0.000	0.000	0.000		1.93	-	-	0.000	0.000	0.000	1.96	-	-										-	-	0.000	0.000	0.000	0.017	-	-							0.100
11.000	0.000	0.000	0.000		0.936	-	5	0.000	0.000	0.000	1.08	-	-										-	5	0.000	0.000	0.000	0.137	-	-							0.110
12.000	0.000	0.000	0.000		0.196	-	22	0.000	0.000	0.000	0.461	-	-										-	11	0.000	0.000	0.000	0.514	-	-							0.120
13.000	0.000	0.000	0.000		0.009	-	-	0.000	0.000	0.000	0.143	-	-										-	-	0.000	0.000	0.000	1.20	-	-							0.130
14.000	0.000	0.000	0.000		0.001	-	-	0.000	0.000	0.000	0.034	-	-										-	-	0.000	0.000	0.000	2.10	-	-							0.140
15.000	0.000	0.000	0.000		0.001	-	-	0.000	0.000	0.000	0.005	-	-										-	-	0.000	0.000	0.000	3.08	-	-							0.150
16.000	0.000	0.000	0.000		0.001	-	-	0.000	0.000	0.000	0.001	-	-										-	-	0.000	0.000	0.000	4.08	-	-							0.160
17.000	0.000	0.000	0.000		0.001	-	-	0.000	0.000	0.000	0.001	-	-										-	-	0.000	0.000	0.000	5.08	-	-							0.170
18.000						-	-	0.000	0.000	0.000	0.001	-	-										-	-	0.000	0.000	0.000	6.08	-	-							0.180
Σύνολο:						0	27					0	0	0	0								0	16					0	0	0	0	0	0	0	0	0
Αριθμός Πράξεων:						0						0	0	0									0.00					0		0							0

ΟΠΑΠ (ΚΟ)

(Μέγεθος Συμβολαίου: 100 Χρέδγραφα, Τρόπος Εξάσκησης: Αμερικάνικος, Φυσική Παράδοση)

Τιμή Εξάσκησης	Δικαιώματα Αγοράς												Δικαιώματα Πώλησης												Τιμή Εξάσκησης																	
	Νοέμβριος 2024				Δεκέμβριος 2024				Λοιποί Μήνες				Νοέμβριος 2024				Δεκέμβριος 2024				Λοιποί Μήνες																					
	Άνοιγμα	Ανιτ Τιμή	Καπιτ Τιμή	Τελ Τιμή	Τιμή κλεισ.	Όγκος	Ανοικτές θέσεις	Άνοιγμα	Ανιτ Τιμή	Καπιτ Τιμή	Τελ Τιμή	Τιμή κλεισ.	Όγκος	Ανοικτές θέσεις	Όγκος	Ανοικτές θέσεις	Άνοιγμα	Ανιτ Τιμή	Καπιτ Τιμή	Τελ Τιμή	Τιμή κλεισ.	Όγκος	Ανοικτές θέσεις	Όγκος		Ανοικτές θέσεις																
9.600						-	-	0.000	0.000	0.000		5.52	-	-									-	-	0.000	0.000	0.000		0.001	-	-									0.096		
10.000	0.000	0.000	0.000		5.10	-	-	0.000	0.000	0.000		5.12	-	-			0.000	0.000	0.000		0.001	-	-			0.000	0.000	0.000		0.001	-	-									0.100	
11.000	0.000	0.000	0.000		4.11	-	-	0.000	0.000	0.000		4.13	-	-			0.000	0.000	0.000		0.001	-	-			0.000	0.000	0.000		0.001	-	-									0.110	
12.000	0.000	0.000	0.000		3.11	-	-	0.000	0.000	0.000		3.13	-	-			0.000	0.000	0.000		0.001	-	-			0.000	0.000	0.000		0.001	-	-									0.120	
13.000	0.000	0.000	0.000		2.11	-	-	0.000	0.000	0.000		2.14	-	-			0.000	0.000	0.000		0.001	-	-			0.000	0.000	0.000		0.010	-	-									0.130	
14.000	0.000	0.000	0.000		1.11	-	-	0.000	0.000	0.000		1.23	-	-			0.000	0.000	0.000		0.003	-	-			0.000	0.000	0.000		0.093	-	-									0.140	
15.000	0.000	0.000	0.000		0.277	-	-	0.000	0.000	0.000		0.537	-	-			0.000	0.000	0.000		0.170	-	50			0.000	0.000	0.000		0.403	-	-									0.150	
16.000	0.000	0.000	0.000		0.014	-	1	0.000	0.000	0.000		0.168	-	40			0.000	0.000	0.000		0.909	-	-			0.000	0.000	0.000		1.04	-	-									0.160	
17.000	0.000	0.000	0.000		0.001	-	-	0.000	0.000	0.000		0.036	-	-			0.000	0.000	0.000		1.90	-	-			0.000	0.000	0.000		1.91	-	-									0.170	
18.000	0.000	0.000	0.000		0.002	-	-	0.000	0.000	0.000		0.005	-	-			0.000	0.000	0.000		2.90	-	-			0.000	0.000	0.000		2.90	-	-									0.180	
19.000	0.000	0.000	0.000		0.004	-	-	0.000	0.000	0.000		0.001	-	-			0.000	0.000	0.000		3.90	-	-			0.000	0.000	0.000		3.90	-	-									0.190	
20.000	0.000	0.000	0.000		0.001	-	-	0.000	0.000	0.000		0.001	-	-			0.000	0.000	0.000		4.90	-	-			0.000	0.000	0.000		4.90	-	-									0.200	
22.000	0.000	0.000	0.000		0.001	-	-	0.000	0.000	0.000		0.001	-	-			0.000	0.000	0.000		6.90	-	-			0.000	0.000	0.000		6.90	-	-									0.220	
24.000						-	-	0.000	0.000	0.000		0.001	-	-									-	-			0.000	0.000	0.000		8.90	-	-									0.240
Σύνολα:						0	1							0	40	0	0					0	50						0	0	0	0	0									
Αριθμός Πράξεων:						0								0	0	0							0.00						0		0											

ΟΤΕ (ΚΟ)

(Μέγεθος Συμβολαίου: 100 Χρεόγραφα, Τρόπος Εξάσκησης: Αμερικάνικος, Φυσική Παράδοση)

Τιμή Εξάσκησης	Δικαιώματα Αγοράς														Δικαιώματα Πώλησης																					
	Νοέμβριος 2024						Δεκέμβριος 2024						Λοιποί Μήνες		Νοέμβριος 2024						Δεκέμβριος 2024						Λοιποί Μήνες		Τιμή Εξάσκησης							
	Άνοιγμα	Ανιτ Τιμή	Καπιτ Τιμή	Τελ Τιμή	Τιμή κλεισ.	Όγκος	Άνοιγμα	Ανιτ Τιμή	Καπιτ Τιμή	Τελ Τιμή	Τιμή κλεισ.	Όγκος	Άνοιγές θέσεις	Όγκος	Άνοιγές θέσεις	Άνοιγμα	Ανιτ Τιμή	Καπιτ Τιμή	Τελ Τιμή	Τιμή κλεισ.	Όγκος	Άνοιγές θέσεις	Όγκος	Άνοιγές θέσεις	Όγκος	Άνοιγές θέσεις										
9.200						-	-	0.000	0.000	0.000	6.12	-	-									-	-	0.000	0.000	0.000	0.001	-		-						
9.600						-	-	0.000	0.000	0.000	5.72	-	-									-	-	0.000	0.000	0.000	0.001	-	-							0.096
10.000	0.000	0.000	0.000		5.30	-	-	0.000	0.000	0.000	5.32	-	-			0.000	0.000	0.000		0.001	-	-	0.000	0.000	0.000	0.001	-	-							0.100	
11.000	0.000	0.000	0.000		4.31	-	-	0.000	0.000	0.000	4.33	-	-			0.000	0.000	0.000		0.001	-	-	0.000	0.000	0.000	0.001	-	-							0.110	
12.000	0.000	0.000	0.000		3.31	-	-	0.000	0.000	0.000	3.33	-	-			0.000	0.000	0.000		0.001	-	-	0.000	0.000	0.000	0.001	-	-							0.120	
13.000	0.000	0.000	0.000		2.31	-	-	0.000	0.000	0.000	2.34	-	-			0.000	0.000	0.000		0.001	-	-	0.000	0.000	0.000	0.006	-	-							0.130	
14.000	0.000	0.000	0.000		1.31	-	-	0.000	0.000	0.000	1.40	-	-			0.000	0.000	0.000		0.002	-	-	0.000	0.000	0.000	0.065	-	-							0.140	
15.000	0.000	0.000	0.000		0.424	-	-	0.000	0.000	0.000	0.654	-	-			0.000	0.000	0.000		0.117	-	-	0.000	0.000	0.000	0.319	-	-							0.150	
16.000	0.000	0.000	0.000		0.040	-	2	0.000	0.000	0.000	0.220	-	-			0.000	0.000	0.000		0.734	-	-	0.000	0.000	0.000	0.888	-	-							0.160	
17.000	0.000	0.000	0.000		0.001	-	-	0.000	0.000	0.000	0.053	-	-			0.000	0.000	0.000		1.70	-	-	0.000	0.000	0.000	1.73	-	-							0.170	
18.000	0.000	0.000	0.000		0.001	-	-	0.000	0.000	0.000	0.009	-	-			0.000	0.000	0.000		2.70	-	-	0.000	0.000	0.000	2.70	-	-							0.180	
19.000	0.000	0.000	0.000		0.001	-	-	0.000	0.000	0.000	0.001	-	-			0.000	0.000	0.000		3.70	-	-	0.000	0.000	0.000	3.70	-	-							0.190	
20.000	0.000	0.000	0.000		0.002	-	-	0.000	0.000	0.000	0.001	-	-			0.000	0.000	0.000		4.70	-	-	0.000	0.000	0.000	4.70	-	-							0.200	
22.000	0.000	0.000	0.000		0.001	-	-	0.000	0.000	0.000	0.001	-	-			0.000	0.000	0.000		6.70	-	-	0.000	0.000	0.000	6.70	-	-							0.220	
Σύνολα:						0	2							0	0							0	0													0
Αριθμός Πράξεων:						0							0		0							0.00						0							0	

ΠΕΙΡΑΙΩΣ FINANCIAL HOLD (ΚΟ)

(Μέγεθος Συμβολαίου: 100 Χρεόγραφα, Τρόπος Εξάσκησης: Αμερικάνικος, Φυσική Παράδοση)

Τιμή Εξάσκησης	Δικαιώματα Αγοράς												Δικαιώματα Πώλησης																		
	Νοέμβριος 2024				Δεκέμβριος 2024				Λοιποί Μήνες				Νοέμβριος 2024				Δεκέμβριος 2024				Λοιποί Μήνες										
	Άνοιγμα	Ανιγτ Τιμή	Κατωτ Τιμή	Τελ Τιμή	Τιμή κλεισ.	Όγκος	Ανοικτές θέσεις	Άνοιγμα	Ανιγτ Τιμή	Κατωτ Τιμή	Τελ Τιμή	Τιμή κλεισ.	Όγκος	Ανοικτές θέσεις	Όγκος	Ανοικτές θέσεις	Άνοιγμα	Ανιγτ Τιμή	Κατωτ Τιμή	Τελ Τιμή	Τιμή κλεισ.	Όγκος	Ανοικτές θέσεις	Όγκος	Ανοικτές θέσεις	Τιμή Εξάσκησης					
2.200						-	0.000	0.000	0.000		1.54	-	-									-	-	0.000	0.000	0.000	0.001	-	-	0.022	
2.400	0.000	0.000	0.000		1.33	-	0.000	0.000	0.000		1.34	-	-			0.000	0.000	0.000		0.001	-	-			0.000	0.000	0.000	0.001	-	-	0.024
2.600	0.000	0.000	0.000		1.13	-	0.000	0.000	0.000		1.14	-	-			0.000	0.000	0.000		0.001	-	-			0.000	0.000	0.000	0.001	-	-	0.026
2.800	0.000	0.000	0.000		0.931	-	0.000	0.000	0.000		0.938	-	-			0.000	0.000	0.000		0.001	-	-			0.000	0.000	0.000	0.001	-	-	0.028
3.000	0.000	0.000	0.000		0.732	-	0.000	0.000	0.000		0.742	-	-			0.000	0.000	0.000		0.002	-	-			0.000	0.000	0.000	0.005	-	-	0.030
3.200	0.000	0.000	0.000		0.532	-	0.000	0.000	0.000		0.555	-	-			0.000	0.000	0.000		0.001	-	-			0.000	0.000	0.000	0.018	-	-	0.032
3.400	0.000	0.000	0.000		0.336	-	0.000	0.000	0.000		0.388	-	-			0.000	0.000	0.000		0.005	-	-			0.000	0.000	0.000	0.050	-	-	0.034
3.600	0.000	0.000	0.000		0.166	-	0.000	0.000	0.000		0.249	-	-			0.000	0.000	0.000		0.034	-	-			0.000	0.000	0.000	0.111	-	-	0.036
3.800	0.000	0.000	0.000		0.057	-	0.000	0.000	0.000		0.148	-	-			0.000	0.000	0.000		0.125	-	-			0.000	0.000	0.000	0.210	-	-	0.038
4.000	0.000	0.000	0.000		0.012	-	0.000	0.000	0.000		0.079	-	-			0.000	0.000	0.000		0.281	-	-			0.000	0.000	0.000	0.341	-	-	0.040
4.400	0.000	0.000	0.000		0.001	-	0.000	0.000	0.000		0.017	-	-			0.000	0.000	0.000		0.670	-	-			0.000	0.000	0.000	0.681	-	-	0.044
4.800	0.000	0.000	0.000		0.001	-	0.000	0.000	0.000		0.003	-	-			0.000	0.000	0.000		1.07	-	-			0.000	0.000	0.000	1.07	-	-	0.048
5.200	0.000	0.000	0.000		0.001	-	0.000	0.000	0.000		0.001	-	-			0.000	0.000	0.000		1.47	-	-			0.000	0.000	0.000	1.47	-	-	0.052
5.600	0.000	0.000	0.000		0.001	-	0.000	0.000	0.000		0.001	-	-			0.000	0.000	0.000		1.87	-	-			0.000	0.000	0.000	1.87	-	-	0.056
6.000	0.000	0.000	0.000		0.001	-	0.000	0.000	0.000		0.001	-	-			0.000	0.000	0.000		2.27	-	-			0.000	0.000	0.000	2.27	-	-	0.060
6.400						-	0.000	0.000	0.000		0.001	-	-									-	-	0.000	0.000	0.000	2.67	-	-	0.064	
Σύνολο:						0	0					0	0	0	0							0	0					0	0	0	0
Αριθμός Πράξεων:						0						0		0								0.00						0		0	

Προϊόν Δανεισμού	Υποκείμενος Τίτλος	Πολυμερείς Συναλλαγές[1]					Διμερείς Συναλλαγές[2]		Δανεισμός Τίτλων μέσω ΟΤC[3]
		Ανοιχτές θέσεις[5]	Προσφερόμενη ποσότητα	Μ.Σ.Τ[4]	Όγκος συναλλαγών	Μ.Σ.Τ[4]	Όγκος συναλλαγών	Μ.Σ.Τ[4]	Όγκος συναλλαγών
AETFBOR	ALPHA ETF FTSE Athex Large Cap	---	---	---	---	---	---	---	---
ALPHABOR	ALPHA ΥΠΗΡΕΣΙΩΝ ΣΥΜΜ (ΚΟ)	---	---	---	---	---	---	---	68,197,318
ACAGBOR	AUSTRIACARD (ΚΑ)	---	---	---	---	---	---	---	2,000
OTOELBOR	AUTOHELLAS (ΚΟ)	3,353	---	---	---	---	---	---	45,283
BOCHGRBOR	BANK OF CYPRUS (ΚΟ)	---	---	---	---	---	---	---	342,996
CENERBOR	CENERGY HOLDINGS (ΚΑ)	---	---	---	---	---	---	---	354,203
EEEBOR	COCA-COLA HBC AG (ΚΟ)	12,935	---	---	---	1,100	0.01%	---	101,534
DIMANDBOR	DIMAND (ΚΟ)	---	---	---	---	---	---	---	62,364
EUROBBOR	EUROBANK HOLDINGS (ΚΟ)	20,000	---	---	---	---	---	---	63,619,715
FOYRKBOR	FOURLIS ΣΥΜΜΕΤΟΧΩΝ (ΚΟ)	---	---	---	---	---	---	---	19,560
ELPEBOR	HELLENIQ ENERGY (ΚΟ)	---	---	---	---	---	---	---	1,595,891
INTEKBOR	IDEAL HOLDINGS (ΚΟ)	---	---	---	---	---	---	---	11,600
INTRKBOR	INTRACOM HOLDINGS (ΚΟ)	---	---	---	---	---	---	---	47,000
INKATBOR	INTRAKAT (ΚΟ)	---	---	---	---	---	---	---	977,380
BELABOR	JUMBO (ΚΟ)	16,178	---	---	---	---	---	---	202,915
LAMDABOR	LAMDA DEVELOPMENT(ΚΟ)	---	---	---	---	---	---	---	233,109
LAVIBOR	LAVIPHARM (ΚΟ)	---	---	---	---	---	---	---	---
MYTILBOR	METLEN ENERGY & METALS (ΚΟ)	1,000	---	---	---	---	---	---	228,825
MIGBOR	MIG (ΚΟ)	541	---	---	---	---	---	---	39,913
PROFBOR	PROFILE (ΚΟ)	---	---	---	---	---	---	---	10,000
QUESTBOR	QUEST ΣΥΜΜΕΤΟΧΩΝ (ΚΟ)	1,591	---	---	---	---	---	---	29,737
TITCBOR	TITAN CEMENT (ΚΑ)	1,790	---	---	1,600	4.33%	---	---	197,354
VIOBOR	VIOHALCO SA/NV (ΚΑ)	---	---	---	---	---	---	---	---
AVAXBOR	ΑΒΑΞ Α.Ε. (ΚΟ)	---	---	---	---	---	---	---	138,696
ADMIEBOR	ΑΔΜΗΕ ΣΥΜΜΕΤΟΧΩΝ Α.Ε. (ΚΟ)	1,000	---	---	---	---	---	---	209,364
AEGNBOR	ΑΕΡΟΠΟΡΙΑ ΑΙΓΑΙΟΥ (ΚΟ)	---	---	---	---	---	---	---	521,210
GEKTERNABOR	ΓΕΚ ΤΕΡΝΑ (ΚΟ)	---	---	---	---	---	---	---	5,145
PPCBOR	ΔΕΗ (ΚΟ)	10,000	---	---	---	---	---	---	3,269,484
AIABOR	ΔΙΕΘΝΗΣ ΑΕΡΟΛΙΜΕΝΑΣ ΑΘΗΝΩΝ(ΚΟ)	---	---	---	---	---	---	---	205,100
ETEBOR	ΕΘΝΙΚΗ ΤΡΑΠΕΖΑ (ΚΟ)	66,793	---	---	---	3,500	0.01%	---	12,209,880
ELHABOR	ΕΛΒΑΛΧΑΛΚΟΡ (ΚΟ)	995	---	---	---	---	---	---	237,373

Σημειώσεις Προϊόντων Δανεισμού

[1] - Πολυμερείς Συμβάσεις Δανειοδοσίας των μεθόδων 8-1, 8-2 και 8-3-3 (σύμφ. Με Αποφ.17 ΔΣ του Χρηματιστηρίου).

[2] - Διμερείς Συμβάσεις Δανειοδοσίας των μεθόδων 8-3-1 και 8-3-2 & Συμβάσεις της μεθόδου 4 (σύμφ. Με Αποφ. 20 ΔΣ του Χρηματιστηρίου).

[3] - Τα στοιχεία Συναλλαγές Δανεισμού Τίτλων μέσω ΟΤC δηλώνονται από τους χειριστές ΣΑΤ και αφορούν τις ποσότητες που έχουν καταγραφεί στο ΣΑΤ έως και τη προηγούμενη εργάσιμη ημέρα.

[4] - Μ.Σ.Τ: - Μέση Σταθμισμένη Τιμή (ως προς τα τεμάχια)

[5] - Τα στοιχεία αφορούν σε ανοιχτές θέσεις πριν την έναρξη της συνεδρίασης

Προϊόν Δανεισμού	Υποκείμενος Τίτλος	Πολυμερείς Συναλλαγές[1]					Διμερείς Συναλλαγές[2]		Δανεισμός Τίτλων μέσω ΟΤC[3]
		Ανοιχτές θέσεις[5]	Προσφερόμενη ποσότητα	Μ.Σ.Τ[4]	Όγκος συναλλαγών	Μ.Σ.Τ[4]	Όγκος συναλλαγών	Μ.Σ.Τ[4]	Όγκος συναλλαγών
ELLAKTORBOR	ΕΛΛΑΚΤΩΡ (ΚΟ)	---	---	---	---	---	---	---	468,343
ΕΧΑΕΒΟR	ΕΛΛΗΝ. ΧΡΗΜΑΤΙΣΤΗΡΙΑ-Χ.Α. (ΚΟ)	---	---	---	3,000	4.33%	---	---	151,086
ΕΥΑΡSΒΟR	ΕΥΑΘ (ΚΟ)	---	---	---	---	---	---	---	---
ΕΥΔΑΡΒΟR	ΕΥΔΑΠ (ΚΟ)	---	---	---	---	---	---	---	212,465
ΙΝΛΟΤΒΟR	ΙΝΤΡΑΛΟΤ (ΚΟ)	---	---	---	---	---	---	---	1,096,376
ΚRIBOR	ΚΡΙ - ΚΡΙ (ΚΟ)	---	---	---	---	---	---	---	---
ΜΟΗΒΟR	ΜΟΤΟΡ ΟΙΛ (ΚΟ)	---	---	---	---	---	---	---	1,421,299
ΡRΑΒΟR	ΟΛΠ (ΚΟ)	1,154	---	---	---	---	---	---	67,676
ΟΡΑΡΒΟR	ΟΠΑΠ (ΚΟ)	3,000	---	---	---	---	---	---	1,695,168
ΗΤΟΒΟR	ΟΤΕ (ΚΟ)	3,000	---	---	---	---	---	---	2,299,653
ΤRΕΙRΒΟR	ΠΕΙΡΑΙΩS FINANCIAL HOLD (ΚΟ)	---	---	---	---	---	---	---	12,952,939
ΡLΑΤΒΟR	ΠΛΑΣΤΙΚΑ ΘΡΑΚΗΣ (ΚΟ)	---	---	---	---	---	---	---	1,596
SΑRΒΟR	ΣΑΡΑΝΤΗΣ ΓΡ. (ΚΟ)	3,051	---	---	100	4.33%	---	---	12,474
TENERGYΒΟR	ΤΕΡΝΑ ΕΝΕΡΓΕΙΑΚΗ (ΚΟ)	---	---	---	---	---	---	---	489,643
ΟLΥΜΡΒΟR	ΤΕΧΝΙΚΗ ΟΛΥΜΠΙΑΚΗ (ΚΟ)	---	---	---	---	---	---	---	---
ΟΡΤΙΜΑΒΟR	ΤΡΑΠΕΖΑ ΟΡΤΙΜΑ BANK (ΚΟ)	2,000	---	---	---	---	---	---	909,189

Σημειώσεις Προϊόντων Δανεισμού

[1] - Πολυμερείς Συμβάσεις Δανειοδοσίας των μεθόδων 8-1, 8-2 και 8-3-3 (σύμφ. Με Αποφ.17 ΔS του Χρηματιστηρίου).

[2] - Διμερείς Συμβάσεις Δανειοδοσίας των μεθόδων 8-3-1 και 8-3-2 & Συμβάσεις της μεθόδου 4 (σύμφ. Με Αποφ. 20 ΔS του Χρηματιστηρίου).

[3] - Τα στοιχεία Συναλλαγές Δανεισμού Τίτλων μέσω ΟΤC δηλώνονται από τους χειριστές ΣΑΤ και αφορούν τις ποσότητες που έχουν καταγραφεί στο ΣΑΤ έως και τη προηγούμενη εργάσιμη ημέρα.

[4] - Μ.Σ.Τ: - Μέση Σταθμισμένη Τιμή (ως προς τα τεμάχια)

[5] - Τα στοιχεία αφορούν σε ανοιχτές θέσεις πριν την έναρξη της συνεδρίασης

Κωδικοί και ονομασίες Κλάδων Οικονομικής Δραστηριότητας του Χρηματιστηρίου Αθηνών

12003 - Διαπραγματεύσιμα Αμοιβαία Κεφάλαια	10101010 Υπηρεσίες Ηλεκτρονικών Υπολογιστών
10101015 Λογισμικό	10102030 Υλικό Υπολογιστών
15101010 Εξοπλισμός Τηλεπικοινωνιών	15102015 Υπηρεσίες Τηλεπικοινωνιών
20101010 Υγειονομικές Μονάδες	20101025 Υπηρεσίες Υγείας
20102010 Ιατρικός Εξοπλισμός	20103015 Φαρμακευτικά Προϊόντα
30101010 Τράπεζες	30202000 Διαφοροποιημένες Χρηματοοικονομικές Υπηρεσίες
30202010 Διαχείριση Κεφαλαίων & Θεματοφύλακες	30202015 Επενδυτικές Υπηρεσίες
30204000 Επενδυτικές Εταιρείες κλειστού τύπου	30302010 Γενικές Ασφάλειες
30302015 Μεσίτες Ασφαλίσεων	30302025 Ασφάλειες Ιδιοκτησίας & Ζημιών
35101010 Συμμετοχές & Ανάπτυξη Ακίνητης Περιουσίας	35101015 Υπηρεσίες Ακίνητης Περιουσίας
35102000 Διαφοροποιημένες Α.Ε.Ε.Α.Π.	35102030 Α.Ε.Ε.Α.Π. Επαγγελματικών Χώρων
35102045 Α.Ε.Ε.Α.Π. Εμπορικών Χώρων	40201040 Υπηρεσίες Ενοικίασης και Χρηματοδοτικής Μίσθωσης
40202010 Κατασκευή Κατοικιών	40202015 Έπιπλα
40202020 Οικιακές Συσκευές	40203040 Ηλεκτρονική Ψυχαγωγία
40204020 Ρούχα και Αξεσουάρ	40301010 Ψυχαγωγία
40301030 Εκδόσεις	40301035 Ραδιοτηλεοπτικοί Φορείς
40401010 Διαφοροποιημένοι Έμποροι	40401020 Εμπόριο Ενδυμάτων
40401025 Εμπόριο Προϊόντων Οικιακής Βελτίωσης	40401030 Εξειδικευμένο Λιανικό Εμπόριο
40501010 Αεροπορικές Εταιρείες	40501015 Ταξίδια & Τουρισμός
40501020 Τυχερά Παιχνίδια	40501025 Ξενοδοχεία & Πανσιόν
45101015 Απόσταξη & Οινοπαραγωγή	45101020 Αναψυκτικά
45102010 Γεωργεία, Αλιεία, Εκτροφή και Φυτείες	45102020 Τρόφιμα
45103010 Καπνός	45201010 Λιανικό & Χονδρικό Εμπόριο Τροφίμων
45201020 Είδη Προσωπικής Φροντίδας	50101010 Κατασκευές
50101020 Κατασκευαστές Στέγασης & Επικαλύψεων	50101030 Τσιμέντα
50101035 Άλλα Οικοδομικά Υλικά	50202010 Ηλεκτρικά Εξαρτήματα
50203015 Πλαστικά	50203030 Υλικά Συσκευασίας
50204000 Μηχανήματα Βιομηχανικού Εξοπλισμού	50204020 Μηχανήματα Κατασκευών
50205010 Προμηθευτές Βιομηχανίας	50205020 Υποστηρικτικές Υπηρεσίες προς Επιχειρήσεις
50205030 Υπηρεσίες Μαζικής Εκτύπωσης	50206015 Εμπορικά Οχήματα & Ανταλλακτικά
50206030 Θαλάσσιες Μεταφορές	50206060 Υπηρεσίες Μεταφορών
55101000 Διαφοροποιημένα Υλικά	55101020 Κλωστοϋφαντουργικά Προϊόντα
55102000 Ορυχεία	55102010 Σίδηρος & Χάλυβας
55102015 Μεταλλουργία	55102035 Αλουμίνιο
60101020 Διυλιστήρια & Εμπορία Πετρελαιοειδών	65101010 Εναλλακτική Ηλεκτρική Ενέργεια
65101015 Συμβατική Ηλεκτρική Ενέργεια	65102000 Πολλαπλών Υπηρεσιών Κοινής Ωφέλειας
65102030 Ύδρευση	



ATHEX
Athens Stock Exchange

Λεωφ. Αθηνών 110 104 42 Αθήνα
110, Athinon Ave. GR 104 42 Athens
tel. (+30)210-33.66.800, fax (+30)210-33.66.101
www.athexgroup.gr