

24

Ημερήσιο Δελτίο
Συναλλακτικής Δραστηριότητας

Daily Official List
of Trading Activity

Τετάρτη, 6 Νοεμβρίου, 2024

Έτος: 145 Αύξων Αριθμός Συνεδρίασης: 211



ATHEXGROUP
Athens Exchange Group

Αποποίηση Ευθύνης:

Η εταιρεία Ελληνικά Χρηματιστήρια-Χρηματιστήριο Αθηνών Ανώνυμη Εταιρεία Συμμετοχών καταβάλλει κάθε δυνατή προσπάθεια ώστε να διασφαλίσει ότι οι πληροφορίες και τα λοιπά στοιχεία που εμφανίζονται στο Ημερήσιο Δελτίο Τιμών (Η.Δ.Τ.) είναι ορθά και πλήρη αλλά δεν έχει καμία ευθύνη για ενδεχόμενο λάθος ή παράλειψη στοιχείων και / ή ευθύνη σχετικά με την ακρίβεια, αξιοπιστία, επικαιροποίηση και πληρότητα των παραπάνω πληροφοριών και στοιχείων ή ευθύνη προερχόμενη άμεσα ή έμμεσα από την χρήση των παραπάνω πληροφοριών.

Η Εταιρία δεν έχει καμία ευθύνη για την ακρίβεια των στοιχείων που περιλαμβάνονται στις ανακοινώσεις των εισηγμένων εταιρειών. Πιθανές προσβολές δικαιωμάτων τρίτων από το περιεχόμενο των ανακοινώσεων συνιστούν αποκλειστική ευθύνη του αποστολέα των ανακοινώσεων.

Όλα τα αναγραφόμενα στο Η.Δ.Τ. στοιχεία παρέχονται μόνο για τους σκοπούς της πληροφόρησης και δεν συνιστούν παροχή επενδυτικών συμβουλών ή πρόσκληση για επένδυση σε κινητές αξίες που διαπραγματεύονται στο Χρηματιστήριο Αθηνών.

Αναγνωρίζεται και συμφωνείται ότι όλα τα δικαιώματα επί των πληροφοριών που εμφανίζονται στο Η.Δ.Τ. θα αποτελούν κυριότητα της εταιρίας και οποιοδήποτε άλλο δικαίωμα συμπεριλαμβανομένου του δικαιώματος πνευματικής ιδιοκτησίας, σήματος κλπ. ανήκουν στο Χρηματιστήριο Αθηνών.

Τα ανωτέρω στοιχεία αποτελούν ιδιοκτησία της Εταιρίας και προστατεύονται σύμφωνα με τις διατάξεις περί πνευματικής ιδιοκτησίας. Απαγορεύεται α) η με οποιοδήποτε τρόπο ή μέσο αναπαραγωγή, αναδημοσίευση, τροποποίηση, αντιγραφή, πώληση, μετάδοση ή διανομή του συνόλου ή μέρους τους, χωρίς αναφορά στην πηγή και β) η εμπορική εκμετάλλευση των στοιχείων από τρίτους.

Η Εταιρία δεν φέρει καμία ευθύνη προερχόμενη άμεσα ή έμμεσα από χρήση ή τυχόν αλλοίωση των ανωτέρω στοιχείων όταν αυτά χρησιμοποιούνται από

Ελληνικά Χρηματιστήρια - Χρηματιστήριο Αθηνών Α.Ε. Συμμετοχών

Λεωφόρος Αθηνών 110, 10442 Αθήνα, Τηλ: (210) 33.66.800, Fax: (210) 32.13.938

www.athexgroup.gr

Χρηματιστηριακό Κέντρο Θεσσαλονίκης

Κατούνη 16-18, Θεσ/νίκη 546 25, Τηλ: (2310) 567.667, Fax: (2310) 530.455

Συνεγγυητικό Κεφάλαιο Εξασφάλισης Επενδυτικών Υπηρεσιών

Φειδίου 14-16, Αθήνα 106 78, Τηλ: (210) 33.04.682, Fax: (210) 33.04.155

Επιτροπή Κεφαλαιαγοράς

Κολοκοτρώνη 1 & Σταδίου 1, Αθήνα 105 62, Τηλ: (210) 33.77.100, Fax: (210) 33.77.173

Πίνακας Περιεχομένων**Ενότητα 1: Στατιστικά Στοιχεία Χρεογράφων, Παραγώγων και Δανεισμού**

Οι Αγορές Χρεογράφων Παραγώγων Δανεισμού
Χρηματιστηριακοί Δείκτες
Αναλυτικά Στοιχεία Συναλλαγών Αγοράς Χρεογράφων
Στοιχεία Συναλλαγών Κλάδων Χρηματιστηρίου Αθηνών & Χρηματοοικονομικών Προϊόντων (Δ.Α.Κ.)
Οι 10 Μετοχές με τη μεγαλύτερη Άνοδο & Πτώση
Αναλυτικά Στοιχεία Συναλλαγών Αγοράς Παραγώγων

Ενότητα 2: Αναλυτικά Στοιχεία Συναλλαγών Χρεογράφων

Αναλυτικά Στοιχεία Συναλλαγών Χρεογράφων
Σημειώσεις Χρεογράφων

Ενότητα 3: Στοιχεία Συναλλαγών Χρεογράφων

Στοιχεία Συναλλαγών Πακέτων
Στοιχεία Συναλλαγών Δικαιωμάτων

Στοιχεία Δανεισμού Τίτλων
Στοιχεία Συναλλαγών Εκποιήσεων
Στοιχεία Συναλλαγών Εκποιήσεων Ενσώματων Ονομαστικών Μετοχών
Στοιχεία Ενεργητικού Διαπραγματεύσιμων Αμοιβαίων Κεφαλαίων (Δ.Α.Κ.)
Χαρακτηριστικά Διαπραγματεύσιμων Αμοιβαίων Κεφαλαίων (Δ.Α.Κ.)

Ενότητα 4: Ανακοινώσεις**Ενότητα 5: Ομόλογα Διαπραγματεύσιμα στην Αγορά Αξιών Σταθερού Εισοδήματος**

Ομολογιακά Δάνεια Επιχειρήσεων – Οργανωμένη Αγορά (Μετατρέψιμα)
Ομολογιακά Δάνεια Επιχειρήσεων – Οργανωμένη Αγορά (Μη Μετατρέψιμα)
Ομόλογα Ελληνικού Δημοσίου
Έντοκα Γραμμάτια & Zero Coupon Ομόλογα Ελληνικού Δημοσίου
Ομόλογα Ελληνικού Δημοσίου Διαπραγματεύσιμα με τη Μέθοδο Εκφώνησης - Αντιφώνησης
Ομόλογα Κρατικών Τραπεζών

Ενότητα 6: Πρόσθετα Στοιχεία Ενημέρωσης

Πίνακας Μελών Χρηματιστηρίου Αθηνών και Μελών ΕΤ.ΕΚ.
Πίνακας Μετοχών Υπό Ειδική Διαπραγμάτευση
Γνωστοποιήσεις Συναλλαγών - Κατάλογος Υπόχρεων Προσώπων

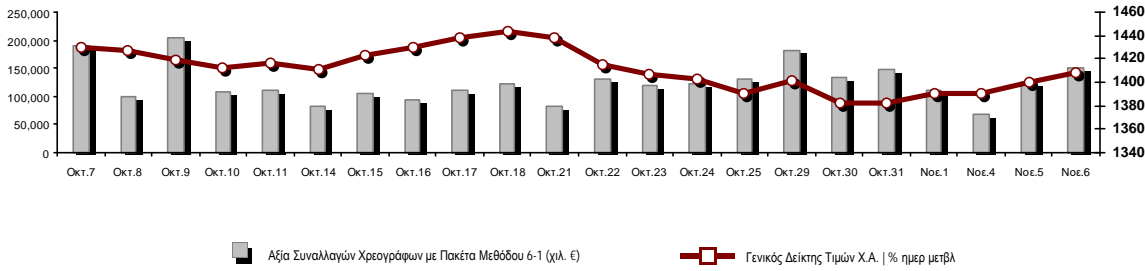
Ενότητα 7: Αναλυτικά Στοιχεία Συναλλαγών Αγοράς Παραγώγων

Συμβόλαια Μελλοντικής Εκπλήρωσης σε Δείκτες
Συμβόλαια Μελλοντικής Εκπλήρωσης σε Μετοχές
Δικαιώματα Προαίρεσης σε Δείκτες
Δικαιώματα Προαίρεσης σε Μετοχές
Στοιχεία Συναλλαγών Προϊόντων Δανεισμού

Παράρτημα Α: Κωδικοί και ονομασίες Κλάδων Οικονομικής Δραστηριότητας του Χρηματιστηρίου Αθηνών

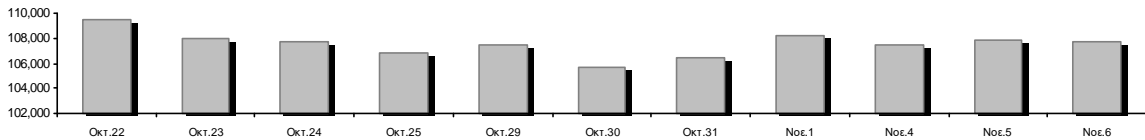
Οι Αγορές Χρεογράφων Παραγώγων Δανεισμού

Γενικός Δείκτης Τιμών και Αξία Συναλλαγών Μετοχών και Παραγώγων



Κεφαλαιοποίηση Χ.Α. (εκατ €) **:	107,666.79		Συνολικές Ανοικτές Θέσεις σε Παράγωγα	486,749
Ημερήσια μεταβολή: εκατ. € %	-196.83	-0.18%	Ανοικτές θέσεις σε ΣΜΕ επί Δεικτών % ημερ μετβλ	5,983 -0.15%
Μέση ετήσια Κεφ/ποίηση: εκατ. € % Μετβλ. Μέση προηγ. έτος	98,106.25	22.04%	Ανοικτές θέσεις σε ΣΜΕ επί μετοχών % ημερ μετβλ	479,336 0.48%
Γενικός Δείκτης Τιμών Χ.Α. % ημερ μετβλ	1,408.57	0.64%	Ανοικτές θέσεις σε Δικαιώματα επί Δεικτών % ημερ μετβλ	933 4.48%
Κεφαλαιοποίηση Γενικού Δείκτη (εκατ. €)	91,512.53		Ανοικτές θέσεις σε Δικαιώματα επί μετοχών % ημερ μετβλ	497 0.00%
Ημερήσια μεταβολή (εκατ. €)	573.54			
Αξία Συναλλαγών Χρεογράφων με Πακέτα Μεθόδου 6-1 (χιλ. €)	149,615.97		Πλήθος Συμβολαίων Παραγώγων:	39,107
Ημερήσια μεταβολή: %	24,370.52	19.46%	Ημερήσια μεταβολή: τμχ %	22,221 131.59%
Μέση Αξία Συν/γών ΥΙD: χιλ. € % Μετβλ Μέση προηγ. έτος	130,870.70	19.44%	Μέσος Όγκος Συμβ. ΥΙD: % Μετβλ Μέσο προηγ. Έτος	35,991 -18.13%
Αξία Συναλλαγών Πακέτων Μεθόδου 6-1 (χιλ. €)	21,732.57		Πλήθος Πράξεων Παραγώγων:	2,188
Αξία Συναλλαγών Πακέτων Μεθόδου 6-2 & 6-3 (χιλ. €)	0.00		Ημερήσια μεταβολή: πλήθος %	1,287 142.84%
Αξία Συναλλαγών Ομολόγων (χιλ.€)	1,295.56		Μέσο Πλήθος Πράξεων ΥΙD: % Μετβλ Μέσο προηγ. Έτος	1,825 -21.69%
Όγκος Συναλλαγών Χρεογράφων με Πακέτα Μεθόδου 6-1 (χιλ. Τμχ)	34,987.16		Συνολικές Ανοικτές Θέσεις σε Δανεισμό	126,788
Ημερήσια μεταβολή: χιλ. τμχ %	5,333.63	17.99%	Ημερήσια μεταβολή: τμχ %	-5,209 -3.95%
Μέσος Όγκος Συν/γών ΥΙD: % Μετβλ Μέσο προηγ. Έτος	28,488.60	-15.26%	Πλήθος Συναλλαγών Δανεισμού (Πολυμερής/Διμερής)	27,193
Όγκος Συναλλαγών Πακέτων Μεθόδου 6-1 (χιλ. Τεμάχια)	5,549.04		Ημερήσια μεταβολή: τμχ %	26,345
Όγκος Συναλλαγών Πακέτων Μεθόδου 6-2 & 6-3 (χιλ. Τεμάχια)	0.00		Πλήθος Πολυμερών Συναλλαγών	25,193
Όγκος Συναλλαγών Ομολόγων	1,311,000		Πλήθος Διμερών Συναλλαγών	2,000
Πλήθος Πράξεων Χρεογράφων με Πακέτα Μεθόδου 6-1	37,593		Πλήθος Πράξεων Δανεισμού:	7
Ημερήσια μεταβολή: πλήθος %	10,632	39.43%	Ημερήσια μεταβολή: %	4
Μέσο Πλήθος Πράξεων ΥΙD: % Μετβλ Μέσο προηγ. Έτος	36,619	1.09%	Πλήθος Πράξεων Πολυμερών Συναλλαγών	5
Πλήθος πακέτων Μεθόδου 6-1	24		Πλήθος Πράξεων Διμερών Συναλλαγών	2
Πλήθος πακέτων Μεθόδου 6-2 & 6-3	0			
Πλήθος συναλλαγών Ομολόγων	196			

Κεφαλαιοποίηση Χ.Α. (εκατ €) **



Ημερήσια Διακύμανση Γενικού Δείκτη Τιμών Χρηματιστηρίου Αθηνών



Χρηματιστηριακοί Δείκτες

Όνομασία Δείκτη	06/11/2024	05/11/2024	Δ μον.	Δ %	Κατώτερη	Ανώτερη	Κατ.έτους	Ανωτ.έτους	Ετησ. μεταβ.
Γενικός Δείκτης Τιμών Χ.Α.	1,408.57 #	1,399.66	8.91	0.64%	1,399.66	1,424.79	1,293.14	1,505.35	8.93% #
Δείκτης Συνολικής Απόδοσης Γενικού Δείκτη Χ.Α.	2,662.34 #	2,645.49	16.85	0.64%	2,645.49	2,692.99	2,355.44	2,789.06	13.03% #
Δείκτης ATHEX ESG	1,604.92 #	1,592.05	12.87	0.81%	1,592.05	1,623.84	1,471.77	1,722.97	9.05% #
Δείκτης Τιμών Εναλλακτικής Αγοράς Χ.Α.	14,564.51 #	14,549.00	15.51	0.11%	14,503.11	14,732.72	9,352.11	15,435.43	55.74% #
FTSE/Χ.Α. Large Cap	3,416.29 #	3,388.93	27.36	0.81%	3,388.93	3,456.53	3,122.79	3,665.50	9.40% #
FTSE/Χ.Α. Mid Cap	2,258.52 €	2,267.40	-8.88	-0.39%	2,252.29	2,294.92	2,054.77	2,459.55	0.34% #
FTSE/Χ.Α. Υψηλής Μερισματικής Απόδοσης	3,819.99 #	3,812.72	7.27	0.19%	3,809.23	3,878.42	3,629.54	4,217.66	1.29% #
FTSE/Χ.Α. Δείκτης Αγοράς	816.99 #	810.47	6.52	0.80%	810.47	826.65	746.82	875.18	9.40% #
FTSE/Χ.Α. Τράπεζες	1,210.78 #	1,196.66	14.12	1.18%	1,196.66	1,228.05	1,057.67	1,354.57	14.05% #
FTSE/ATHEX ΤΕΧΝΟΛΟΓΙΑ & ΤΗΛΕΠΙΚΟΙΝΩΝΙΕΣ	5,582.55 €	5,613.32	-30.77	-0.55%	5,566.70	5,673.72	4,915.95	5,868.21	10.06% #
FTSE/ATHEX ΧΡΗΜΑΤΟΟΙΚΟΝΟΜΙΚΕΣ ΥΠΗΡΕΣΙΕΣ	5,682.96 #	5,617.53	65.43	1.16%	5,617.53	5,764.29	4,996.31	6,357.41	13.34% #
FTSE/ATHEX ΑΚΙΝΗΤΗΣ ΠΕΡΙΟΥΣΙΑΣ	4,875.84 €	4,879.67	-3.83	-0.08%	4,869.09	4,912.78	4,507.00	5,120.52	-1.71% €
FTSE/ATHEX ΚΑΤΑΝΑΛΩΤΙΚΑ ΠΡΟΪΟΝΤΑ	4,875.52 #	4,862.42	13.10	0.27%	4,852.96	4,912.48	4,663.68	5,557.48	-2.80% €
FTSE/ATHEX ΒΑΣΙΚΑ ΑΓΑΘΑ	6,674.83 #	6,533.15	141.68	2.17%	6,533.15	6,676.17	5,069.68	6,705.26	31.18% #
FTSE/ATHEX ΒΙΟΜΗΧΑΝΙΕΣ	6,466.28 #	6,391.85	74.43	1.16%	6,391.85	6,551.09	5,044.08	6,784.09	27.25% #
FTSE/ATHEX ΠΡΩΤΕΣ ΎΛΕΣ	4,617.12 €	4,634.64	-17.52	-0.38%	4,617.12	4,701.84	4,369.10	5,876.05	-5.19% €
FTSE/ATHEX ΕΝΕΡΓΕΙΑ & ΥΠΗΡΕΣΙΕΣ ΚΟΙΝΗΣ ΩΦ	4,765.43 €	4,772.04	-6.61	-0.14%	4,765.43	4,838.62	4,536.38	5,474.06	-4.46% €
Δείκτης Όλων των Μετοχών Χ.Α.	354.08 €	354.73	-0.65	-0.18%	354.08	354.08	304.60	367.53	17.25% #
Ελληνικός Δείκτης Mid & Small Cap	2,011.19 #	2,006.39	4.80	0.24%	2,006.39	2,035.77	1,881.89	2,157.15	4.26% #
FTSE/Χ.Α. Large Cap Συνολικής Απόδοσης	5,877.03 #	5,829.96	47.07	0.81%			5,201.70	6,187.73	13.74% #
FTSE/Χ.Α. Mid Cap Συνολικής Απόδοσης	3,092.78 €	3,104.94	-12.16	-0.39%			2,872.41	3,302.69	2.03% #
MSCI GREECE REBASED	5,306.50 #	5,272.27	34.23	0.65%	5,272.27	5,372.89	4,964.20	5,837.84	6.46% #
Ελληνικός Δείκτης Εταιρικών Ομολόγων	137.23 #	137.17	0.06	0.04%			129.54	137.23	5.86% #
Ελληνικός Δείκτης Τιμών Εταιρικών Ομολόγων	93.22 #	93.19	0.03	0.03%			90.52	93.35	2.84% #

Σημείωση 1: Το κλείσιμο των Δεικτών FTSE/Μed 100, Ελληνικός Δείκτης Εταιρικών Ομολόγων και, Ελληνικός Δείκτης Τιμών Εταιρικών Ομολόγων αφορούν την συνεδρίαση της 04/11/2024.

Σημείωση 2: Ο Ελληνικός Δείκτης Mid & Small Cap είναι Customized δείκτης υπολογιζόμενος από το Χρηματιστήριο Αθηνών.

Αναλυτικά Στοιχεία Συναλλαγών Αγοράς Χρεογράφων

	Όλα τα Χρεόγραφα	Κύρια Αγορά	Επιτήρηση	Διαπραγματεύσιμα Αμοιβαία Κεφάλαια
Σύνολα	123	117	5	1
Ανοδικές / Καθοδικές / Σταθερές:	57 / 34 / 32	55 / 34 / 28	1 / 0 / 4	1 / 0 / 0
Κεφαλαιοποίηση Χ.Α. (εκατ €) **	107,666.79	107,602.40	64.39	
Μέση Ημερήσια Αξία Συν/γών (χιλ. €)	130,870.70	130,760.69	29.59	236.58
Αξία Συναλλαγών	149,615.97	149,496.88	4.45	114.64
Κύριος Πίνακας:	127,883.40	127,764.30	4.45	114.64
Προσυμφωνημένων Συναλλαγών 6_1_2_3:	21,732.57	21,732.57	0.00	0.00
Πίνακας Εκποιήσεων:	0.00	0.00	0.00	0.00
Πίνακας Ειδικών Όρων:	0.00	0.00	0.00	0.00
Μέσος Ημερήσιος Όγκος Συναλλαγών	28,488,601	28,369,307	131,939	6,838
Όγκος Συναλλαγών	34,987,155	34,965,369	18,442	3,344
Κύριος Πίνακας:	29,438,117	29,416,331	18,442	3,344
Προσυμφωνημένων Συναλλαγών 6_1_2_3:	5,549,038	5,549,038	0	0
Πίνακας Εκποιήσεων:	0	0	0	0
Πίνακας Ειδικών Όρων:	0	0	0	0
Μέσο Ημερήσιο Πλήθος Πράξεων	36,619	36,519	57	44
Αριθμός Πράξεων	37,593	37,530	33	30
Κύριος Πίνακας:	37,569	37,506	33	30
Προσυμφωνημένων Συναλλαγών 6_1_2_3:	24	24	0	0
Πίνακας Εκποιήσεων:	0	0	0	0
Πίνακας Ειδικών Όρων:	0	0	0	0

Στοιχεία Συναλλαγών Κλάδων Χρηματιστηρίου Αθηνών & Χρηματοοικονομικών Προϊόντων (Δ.Α.Κ.)

Κωδικός	Κλάδοι	Ανοδικές / Καθοδικές / Σταθερές	Αριθμός Πράξεων	Όγκος Συναλλαγών	Αξία Συναλλαγών	% στη Συνολική Αξία
12000	- Χρηματοοικονομικά Προϊόντα	1 / 0 / 0	30	3,344	114,640.35	0.08%
3510	- Ακίνητη Περιουσία	3 / 5 / 4	861	228,480	778,071.82	0.52%
3030	- Ασφάλειες	1 / 0 / 0	26	3,129	13,582.34	0.01%
5020	- Βιομηχανικά Προϊόντα & Υπηρεσίες	7 / 5 / 3	2,235	600,995	4,206,055.99	2.81%
4040	- Εμπόριο	3 / 2 / 2	877	156,579	1,775,289.87	1.19%
6010	- Ενέργεια	2 / 1 / 1	1,945	446,486	5,257,654.16	3.51%
4020	- Καταναλωτικά Προϊόντα & Υπηρεσίες	3 / 2 / 1	239	55,436	319,127.98	0.21%
5010	- Κατασκευές & Υλικά Κατασκευών	6 / 2 / 5	3,138	1,262,006	6,283,900.76	4.20%
4030	- Μέσα Ενήμερωσης	0 / 1 / 0	41	13,697	6,511.48	0.00%
4520	- Προσωπική Φροντίδα, Φάρμακα & Παντοπωλεία	1 / 1 / 0	305	52,317	544,284.60	0.36%
5510	- Πρώτες Ύλες	7 / 3 / 5	765	232,804	678,100.92	0.45%
4050	- Ταξίδια και Αναψυχή	1 / 3 / 1	2,309	1,090,364	4,967,619.02	3.32%
1010	- Τεχνολογία	4 / 3 / 3	964	239,695	883,688.58	0.59%
1510	- Τηλεπικοινωνίες	1 / 1 / 0	1,771	422,554	6,473,362.74	4.33%
3010	- Τράπεζες	4 / 2 / 2	16,452	28,388,310	90,437,393.35	60.45%
4510	- Τρόφιμα, Ποτά & Καπνοβιομηχανίες	5 / 0 / 2	359	74,403	1,716,404.00	1.15%
2010	- Υγεία	2 / 1 / 0	104	41,162	33,999.37	0.02%
6510	- Υπηρεσίες Κοινής Ωφέλειας	3 / 2 / 1	4,753	1,623,924	24,892,303.10	16.64%
3020	- Χρηματοοικονομικές Υπηρεσίες	3 / 0 / 2	419	51,470	233,983.33	0.16%

Οι 10 Μετοχές με τη μεγαλύτερη Άνοδο & Πτώση

Κύρια Αγορά

Μετοχές με τη μεγαλύτερη Θετική μεταβολή τιμής	Τιμή κλεισ.	Μεταβ.	Μετοχές με τη μεγαλύτερη Αρνητική μεταβολή τιμής	Τιμή κλεισ.	Μεταβ.
ΙΚΤΙΝΟΣ ΕΛΛΑΣ (ΚΟ)	0.305	5.35% #	ΟΛΠ (ΚΟ)	28	-3.45% Α
ΚΡΙ - ΚΡΙ (ΚΟ)	14.2	4.03% #	ΙΛΥΔΑ (ΚΟ)	1.695	-3.14% Α
ΤΙΤΑΝ CEMENT (ΚΑ)	33.9	2.73% #	QUALITY & RELIABILITY (ΚΟ)	1.052	-2.41% Α
COCA-COLA HBC AG (ΚΟ)	33.86	2.42% #	ΙΝΤΡΑΛΟΤ (ΚΟ)	0.996	-1.97% Α
JUMBO (ΚΟ)	24.74	2.23% #	FOURLIS ΣΥΜΜΕΤΟΧΩΝ (ΚΟ)	3.65	-1.88% Α
PREMIA (ΚΟ)	1.166	2.10% #	INTRACOM HOLDINGS (ΚΟ)	2.74	-1.62% Α
ΠΕΙΡΑΙΩΣ FINANCIAL HOLD (ΚΟ)	3.73	2.05% #	ΑΛΟΥΜΥΛ (ΚΟ)	3.29	-1.50% Α
ΛΑΝΙΡΗΑΡΜ (ΚΟ)	0.75	2.04% #	BRIQ PROPERTIES (ΚΟ)	2.03	-1.46% Α
ΕΥΡΩΣΥΜΒΟΥΛΟΙ (ΚΟ)	1.13	1.80% #	ΕΛΒΑΛΧΑΛΚΟΡ (ΚΟ)	1.744	-1.25% Α
ΕΛΛΑΚΤΩΡ (ΚΟ)	1.784	1.71% #	ΟΠΑΠ (ΚΟ)	15.1	-1.18% Α

Μετοχές με τη μεγαλύτερη Αξία Συναλλαγών	Αξία (χιλ. €)	Μεταβ.	Μετοχές με το μεγαλύτερο Όγκο Συναλλαγών	Όγκος	Μεταβ.
ΠΕΙΡΑΙΩΣ FINANCIAL HOLD (ΚΟ)	36,928.86	2.05% #	ΠΕΙΡΑΙΩΣ FINANCIAL HOLD (ΚΟ)	9,930,526	2.05% #
ΕΘΝΙΚΗ ΤΡΑΠΕΖΑ (ΚΟ)	28,211.50	0.96% #	ΑΛΡΗΑ ΥΠΗΡΕΣΙΩΝ ΣΥΜΜ (ΚΟ)	9,224,320	1.17% #
ΑΛΡΗΑ ΥΠΗΡΕΣΙΩΝ ΣΥΜΜ (ΚΟ)	13,324.65	1.17% #	ΕΥΡΟΒΑΝΚ HOLDINGS (ΚΟ)	5,315,500	1.09% #
ΕΥΡΟΒΑΝΚ HOLDINGS (ΚΟ)	10,655.40	1.09% #	ΕΘΝΙΚΗ ΤΡΑΠΕΖΑ (ΚΟ)	3,717,644	0.96% #
ΤΕΡΝΑ ΕΝΕΡΓΕΙΑΚΗ (ΚΟ)	9,656.21	0.10% #	ΙΝΤΡΑΛΟΤ (ΚΟ)	797,127	-1.97% Α
ΔΕΗ (ΚΟ)	7,810.38	-1.08% Α	ΙΚΤΙΝΟΣ ΕΛΛΑΣ (ΚΟ)	682,862	5.35% #
ΜΕΤΛΕΝ ENERGY & METALS (ΚΟ)	6,671.67	0.31% #	ΔΕΗ (ΚΟ)	643,550	-1.08% Α
ΟΤΕ (ΚΟ)	6,472.18	-1.10% Α	ΤΕΡΝΑ ΕΝΕΡΓΕΙΑΚΗ (ΚΟ)	490,003	0.10% #
ΟΠΑΠ (ΚΟ)	3,763.72	-1.18% Α	ΟΤΕ (ΚΟ)	422,355	-1.10% Α
ΜΟΤΟΡ ΟΪΛ (ΚΟ)	3,445.91	-0.20% Α	HELLENIQ ENERGY (ΚΟ)	261,742	0.74% #

Σημείωση: Απεικονίζονται οι Μετοχές που δεν ανήκουν στην Κατηγορία Επιτήρησης και πραγματοποιήσαν κατά τη διάρκεια της συνεδρίασης Αξία Συναλλαγών μεγαλύτερη από 10,000 Ευρώ.

Αναλυτικά Στοιχεία Συναλλαγών Αγοράς Παραγώγων

	Αριθμός Πράξεων	Όγκος	Ανοικτές θέσεις
Σ.Μ.Ε. σε Δείκτες	357	1,380	5,983
FTSE/X.A. Τράπεζες	2	2	1,613
FTSE/X.A. Large Cap	355	1,378	4,360
MSCI GREECE REBASED	0	0	10
Σ.Μ.Ε. σε Μετοχές	1,811	37,565	479,336
ΑΔΜΗΕ ΣΥΜΜΕΤΟΧΩΝ Α.Ε. (ΚΟ)	23	1,390	26,911
ΑΕΡΟΠΟΡΙΑ ΑΙΓΑΙΟΥ (ΚΟ)	13	50	3,132
ΑΛΡΗΑ ΥΠΗΡΕΣΙΩΝ ΣΥΜΜ (ΚΟ)	299	15,383	199,616
ΔΙΕΘΝΗΣ ΑΕΡΟΛΙΜΕΝΑΣ ΑΘΗΝΩΝ(ΚΟ)	6	90	664
ΑΥΤΟΗΕΛΛΑΣ (ΚΟ)	0	0	128
ΑΒΑΞ Α.Ε. (ΚΟ)	2	7	1,235
BANK OF CYPRUS (ΚΟ)	0	0	0
COCA-COLA HBC AG (ΚΟ)	12	23	117
CENERGY HOLDINGS (ΚΑ)	49	183	5,349
ΕΛΛΑΚΤΩΡ (ΚΟ)	19	117	3,506
ΕΛΒΑΛΧΑΛΚΟΡ (ΚΟ)	14	83	3,844
EUROBANK HOLDINGS (ΚΟ)	135	3,051	18,920
ΕΥΔΑΠ (ΚΟ)	1	2	4,027
FOURLIS ΣΥΜΜΕΤΟΧΩΝ (ΚΟ)	9	38	948
ΓΕΚ ΤΕΡΝΑ (ΚΟ)	45	259	11,165
ΕΛΛΗΝ. ΧΡΗΜΑΤΙΣΤΗΡΙΑ-Χ.Α. (ΚΟ)	14	43	3,704
HELLENIQ ENERGY (ΚΟ)	10	74	5,022
INTRACOM HOLDINGS (ΚΟ)	22	267	6,761
INTRAKAT (ΚΟ)	17	57	2,089
JUMBO (ΚΟ)	7	20	144
LAMDA DEVELOPMENT(ΚΟ)	18	67	5,898
METLEN ENERGY & METALS (ΚΟ)	59	198	4,803
MIG (ΚΟ)	0	0	112
ΜΟΤΟΡ ΟΪΛ (ΚΟ)	45	221	6,691
ΕΘΝΙΚΗ ΤΡΑΠΕΖΑ (ΚΟ)	247	1,965	18,312
ΟΠΑΠ (ΚΟ)	2	15	861
ΤΡΑΠΕΖΑ ΟΡΤΙΜΑ BANK (ΚΟ)	0	0	83
ΟΤΕ (ΚΟ)	24	43	2,683
ΟΛΠ (ΚΟ)	7	20	77
ΠΕΙΡΑΙΩΣ FINANCIAL HOLD (ΚΟ)	543	12,777	101,255
ΔΕΗ (ΚΟ)	133	989	19,720
QUEST ΣΥΜΜΕΤΟΧΩΝ (ΚΟ)	2	2	195
ΤΕΡΝΑ ΕΝΕΡΓΕΙΑΚΗ (ΚΟ)	1	2	16,630
ΤΙΤΑΝ CEMENT (ΚΑ)	16	52	341
ΥΙΟΗΑΛΚΟ SA/ΝV (ΚΑ)	17	77	4,393
Δικαιώματα σε Δείκτες	19	154	933
FTSE/X.A. Large Cap	19	154	933
Δικαιώματα σε Μετοχές	1	8	497
ΑΛΡΗΑ ΥΠΗΡΕΣΙΩΝ ΣΥΜΜ (ΚΟ)	0	0	0
ΕΘΝΙΚΗ ΤΡΑΠΕΖΑ (ΚΟ)	1	8	361
ΟΠΑΠ (ΚΟ)	0	0	91
ΟΤΕ (ΚΟ)	0	0	2
ΠΕΙΡΑΙΩΣ FINANCIAL HOLD (ΚΟ)	0	0	0
ΔΕΗ (ΚΟ)	0	0	43
Συνολική Δραστηριότητα	2,188	39,107	486,749

Ημερήσιο Δελτίο Τιμών

Έτος: 145 Αύξων Αριθμός Συνεδρίασης: 211

Ενότητα 2: Αναλυτικά Στοιχεία Συναλλαγών Χρεογράφων

Τετάρτη, 6 Νοεμβρίου, 2024

Πληθος Χρεογράφων	Ονομ. Αξία	Μερίσματα [1]			Ημερ. Τελευτ. Αποκοπής		Σημ.	Χρεόγραφο	Τιμή κλεισίματος	% μεταβ.	Προηγ. Κλεισίση-ημ/νία	Άνοιγμα	Κατωτ Τιμή	Ανωτ Τιμή	Τελ Τιμή	Σταθμ Τιμή	Τελευταία ζήτηση [7]	Τελευταία προσφορά [7]	Ρ/Ε μετά φ. Χρήσιμ.	Όγκος	Πράξεις	Αξία Συναλλαγών[8]	Χ.Α. Εταιρείας (χιλ. €) [3,5]	Χαμηλό έτους	Υψηλό έτους	Κλάδος [4]				
		2021	2022	2023	Μέρσιμα [2]	Δικαιώμα																								
3,307,500	0.210	---	0.4	0.4	23/10/2024	30/11/2022	---	ΕΛΒΕ Α.Β.Ε.Ε. (ΚΟ)	4.82	-0.82	Ε	4.86	05/11/2024	4.72	4.62	4.84	4.76	4.791	21@4.76	300@4.82	9.00	2023	1,001	18	4,796.16	15,942.15	4.62	5.85	40204020	
86,735,980	0.310	---	---	0.02	22/07/2024	07/09/2023	---	ΙΑΤΡΙΚΟ ΑΘΗΝΩΝ (ΚΟ)	1.5	1.35	Ρ	1.48	05/11/2024	1.515	1.47	1.515	1.5	1.479	400@1.46	368@1.48	---	---	2,192	14	3,242.37	130,103.97	1.44	2.03	20101025	
3,417,600	0.100	0.016	0.016	0.016	04/07/2024	02/04/2024	---	ΙΝΤΕΡΓΟΥΝΤ-ΞΥΛΕΜΠΟΡΙΑ (ΠΟ)	0.398	---	---	0.398	05/11/2024	0.408	0.408	0.408	0.408	0.408	---	1440@0.408	---	---	124	1	50.59	13,441.23	0.252	0.595	50101020	
2,760,000	11.83	11	11.8	12.4	03/06/2024	16/07/1990	---	ΚΑΡΕΛΙΑ (ΚΟ)	346	---	---	346	05/11/2024	348	346	348	346	347.143	4@336.00	199@346.00	---	---	7	3	2,430.00	954,960.00	312	360	45103010	
6,700,000	0.800	0.047	0.047	0.047	23/07/2024	29/05/2014	---	ΚΕΠΕΝΟΥ ΜΥΛΟΙ (ΚΟ)	1.92	---	---	1.92	05/11/2024	---	---	---	---	---	---	20@1.90	20.62	2023	---	---	---	12,864.00	1.35	2.26	45102020	
18,017,472	0.360	---	---	---	11/10/2024	28/08/2017	---	ΚΤΗΜΑ Κ. ΛΑΖΑΡΙΔΗ (ΚΟ)	1.7	1.80	Ρ	1.67	05/11/2024	1.68	1.68	1.73	1.73	1.699	800@1.68	1500@1.70	---	---	3,000	6	5,096.58	30,629.70	1.6	1.9	45101015	
21,364,000	1.12	---	0.4	---	21/08/2023	08/03/2023	---	ΛΑΜΨΑ (ΚΟ)	37.4	---	---	37.4	05/11/2024	---	---	---	---	---	75@37.40	75@38.60	---	---	---	---	---	799,013.60	28.4	39.8	40501025	
5,939,268	0.620	---	---	---	10/07/2003	03/01/2002	---	ΛΑΝΑΚΑΜ (ΚΟ)	0.89	---	---	0.89	05/11/2024	0.91	0.89	0.975	0.89	0.895	200@0.870	340@0.890	---	---	751	3	672.43	5,285.95	0.815	1.18	40401020	
9,819,370	0.500	---	---	---	14/08/2007	09/01/2004	---	ΜΑΘΙΟΣ ΠΥΡΙΜΑΧΑ (ΚΟ)	0.65	---	---	0.65	05/11/2024	0.67	0.67	0.67	0.67	0.67	800@0.612	200@0.666	---	---	10	1	6.70	6,382.59	0.62	1.3	55101000	
32,188,050	0.700	---	---	---	21/07/2008	20/01/2000	---	ΜΟΥΖΑΚΗΣ (ΚΟ)	0.69	---	---	0.69	05/11/2024	0.66	0.65	0.66	0.65	0.653	100@0.660	200@0.690	---	---	300	2	196.00	22,209.75	0.595	0.92	55101020	
43,200,000	1.00	0.0824	---	0.0383	19/08/2024	13/09/2023	---	ΜΠΛΕ ΚΕΔΡΟΣ (ΚΟ)	3.68	---	---	3.68	05/11/2024	3.67	3.67	3.68	3.68	3.676	200@3.68	200@3.74	---	---	4,656	41	17,115.67	158,976.00	3.2	3.69	35102000	
6,340,000	0.600	0.17	0.1	0.2	11/12/2023	11/01/2024	---	ΝΑΚΑΣ ΜΟΥΣΙΚΗ (ΚΟ)	3.12	---	---	3.12	05/11/2024	3.12	3.12	3.12	3.12	3.12	200@2.90	17@3.12	---	---	10	1	31.20	19,780.80	2.5	3.18	40401030	
27,379,200	0.980	---	0.45	0.5001	01/08/2024	29/08/2022	---	ΠΛΑΣΤΙΚΑ ΚΡΗΤΗΣ (ΚΟ)	15	---	---	15	05/11/2024	15	15	15	15	15	200@13.90	1000@14.90	---	---	5	1	75.00	410,688.00	13.8	16.4	50203015	
255,494,534	2.71	0.279	0.255	0.247	14/06/2024	30/09/2021	---	ΠΡΟΝΤΕΑ (ΚΟ)	6.2	---	---	6.2	05/11/2024	6.4	6.25	6.4	6.4	6.399	100@5.85	207@6.40	---	---	105	3	671.85	1,584,066.11	6.2	8	35102000	
4,181,450	0.500	---	---	---	21/08/2000	05/03/2002	---	ΣΑΡΑΝΤΟΠΟΥΛΟΣ ΚΥΛ/ΜΥΛΟΙ (ΚΟ)	1.07	---	---	1.07	05/11/2024	---	---	---	---	---	---	271@1.10	---	---	---	---	---	---	4,474.15	0.965	1.17	45102020

Διαπραγματεύσιμα Αμοιβαία Κεφάλαια (Δ.Α.Κ.)

971,502	---	---	---	---	15/06/2016	---	ALPHA ETF FTSE Athex Large Cap	34.22	1.27	Ρ	33.79	05/11/2024	33.79	33.79	34.48	34.22	34.282	100@33.90	3@35.00	---	---	3,344	30	114,640.35	---	31.58	38	12003
---------	-----	-----	-----	-----	------------	-----	--------------------------------	-------	------	---	-------	------------	-------	-------	-------	-------	--------	-----------	---------	-----	-----	-------	----	------------	-----	-------	----	-------

Επιήρηση

89,078,604	0.040	---	---	---	07/07/2010	16/01/2024	5160	FRIGOGLOSS (ΚΟ)	0.21	1.94	Ρ	0.206	05/11/2024	0.21	0.21	0.21	0.21	0.21	1600@0.206	4433@0.208	---	2023	15,295	22	3,211.95	18,706.51	0.172	0.44	50204000	
13,191,620	0.620	---	---	---	04/08/2010	09/09/2002	5232	ΥΑΛCO - ΚΩΝΣΤΑΝΤΙΝΟΥ (ΚΟ)	0.162	---	---	0.162	05/11/2024	---	---	---	---	---	---	227@0.160	---	---	---	---	---	---	2,137.04	0.146	0.208	40202020
17,579,754	4.16	---	---	---	18/08/2006	02/08/2010	---	ΒΙΟΤΕΡ (ΚΟ)	0.294	---	---	0.294	05/11/2024	---	---	---	---	---	---	287@0.266	---	---	---	---	---	---	5,168.45	0.2	0.436	50101010
54,654,600	0.050	---	---	---	01/07/1998	30/12/2022	5275	ΒΙΣ (ΚΟ)	0.132	---	---	0.132	05/11/2024	---	---	---	---	---	450@0.132	1218@0.145	---	2023	---	---	---	7,214.41	0.128	0.288	50203030	
51,754,364	0.300	---	---	---	23/12/2003	24/01/2007	5197	ΕΠΙΛΕΚΤΟΣ (ΚΟ)	0.132	---	---	0.132	31/10/2024	---	---	---	---	---	---	---	---	---	---	---	---	---	6,831.58	0.1	0.164	55101020
15,842,391	1.51	---	---	---	15/07/2009	12/05/2000	5141	ΜΠΗΤΡΟΣ ΣΥΜΜΕΤΟΧΙΚΗ (ΚΟ)	0.62	---	---	0.62	05/11/2024	0.56	0.56	0.56	0.56	0.56	---	630@0.590	---	---	630	2	352.80	9,822.28	0.41	0.755	55102010	
24,319,250	0.300	---	---	---	09/07/2002	04/07/2007	5165	ΠΡΟΔΕΥΤΙΚΗ (ΚΟ)	0.262	---	---	0.262	05/11/2024	0.28	0.28	0.28	0.28	0.28	2000@0.266	3853@0.280	---	---	2,447	5	685.16	6,371.64	0.2	0.4	50101010	
28,438,268	0.070	---	---	---	21/08/2006	24/11/1999	5253	ΣΠΥΡΟΥ ΑΓΡ. ΟΙΚ. (ΚΟ)	0.127	---	---	0.127	05/11/2024	0.138	0.138	0.138	0.138	0.138	5000@0.120	480@0.138	---	---	20	1	2.76	3,611.66	0.115	0.252	45102010	
1,011,000	1.00	---	---	---	01/07/2004	11/12/2012	5193	ΤΡΙΑ ΑΛΦΑ (ΚΟ)	4.48	---	---	4.48	05/11/2024	4.04	4.04	4.04	4.04	4.04	---	80@4.38	---	2023	50	3	202.00	4,529.28	3.92	8.95	55101020	

Κατάσταση σε Αναστολή

12,417,000	0.310	---	---	---	27/08/2019	28/08/2017	5233	MLS ΠΛΗΡΟΦΟΡΙΚΗ (ΚΟ)	0.57	---	---	0.57	12/05/2020	---	---	---	---	---	---	---	---	---	---	---	---	---	7,077.69	0.57	0.57	10101015	
65,326,268	0.530	---	---	---	04/07/2007	19/07/2006	4750	ΣΑΤΟ ΑΕ (ΚΟ)	0.028	---	---	0.028	05/09/2024	---	---	---	---	---	---	---	---	---	---	---	---	---	---	1,829.14	0.027	0.067	40202015
3,961,300	1.28	---	---	---	29/06/2004	03/08/2000	5248	ΔΟΥΡΟΣ (ΚΟ)	0.25	---	---	0.25	24/04/2023	---	---	---	---	---	---	---	---	---	---	---	---	---	---	990.33	0.25	0.25	40204020
10,203,575	0.730	---	---	---	16/07/2007	18/10/1999	---	ΦΙΕΡΑΤΕΣ (ΚΟ)	0.359	---	---	0.359	30/04/2024	---	---	---	---	---	---	---	---	---	---	---	---	---	---	3,663.08	0.335	0.538	55101020

Σημειώσεις Χρεογράφων

Κωδικός	Κείμενο σημείωσης
()	- Προσαρμοσμένα Μέρισματα λόγω διανομής Δωρεάν μετοχών.
*	- Τελευταία προσαρμοσμένη τιμή κλεισίματος.
[1]	- Καθαρά μερίσματα.
[2]	- Στη στήλη "Ημερ. Αποκοπής τελευταίου δικαιώματος" αναφέρεται η Ημερομηνία εισαγωγής για Νέες Εταιρείες.
[3]	- Η Χρηματιστηριακή αξία αναφέρεται στο σύνολο των μετοχών
[4]	- Η κωδικοποίηση των Κλάδων Οικονομικής Δραστηριότητας του Χ.Α. παρουσιάζονται στο Παράρτημα Α
[5]	- Η Χρηματιστηριακή Αξία αναφέρεται στο σύνολο των κατηγοριών μετοχών (εφόσον έχουν εισαχθεί περισσότερες της μιας κατηγορίες) και δεν αναφέρεται σε επιμέρους κατηγορίες μετοχών μιας εταιρείας.
[6]	- P/E μεγαλύτερο του 100
[7]	- Τελευταία εικόνα του Βιβλίου Εντολών πριν το τέλος της συνεδρίασης
[8]	- Στην Αξία Συναλλαγών των Μετοχών περιλαμβάνονται όλοι οι τύποι Πακέτων
4750	- Μεταφορά στην Κατηγορία Επιτήρησης από 8/4/2011.
5093	- Μεταφορά στην Κατηγορία Επιτήρησης από 8/4/2015.
5141	- Μεταφορά στην Κατηγορία Επιτήρησης από 10/05/2017.
5160	- Μεταφορά στην Κατηγορία Επιτήρησης από 15/04/2016.
5165	- Μεταφορά στην Κατηγορία Επιτήρησης από 15/02/2018.
5193	- Μεταφορά στην κατηγορία Επιτήρησης από 25/10/2018.
5197	- Μεταφορά στην κατηγορία Επιτήρησης από 07/11/2018.
5232	- Μεταφορά στην Κατηγορία Επιτήρησης από 08/04/2011.
5233	- Αναστολή διαπραγμάτευσης από 13/05/2020.
5248	- Μεταφορά στην κατηγορία Επιτήρησης από 06/09/2011.
5253	- Μεταφορά στην Επιτήρηση από 14/5/2021.
5275	- Μεταφορά στη Κατηγορία Επιτήρησης από 09/07/2020.

Στοιχεία Συναλλαγών Πακέτων

Χρεόγραφο	Όγκος πακέτου	Τιμή πακέτου	Αξία πακέτου	Ωρα έγκρισης	Σημείωση
ΠΕΙΡΑΙΩΣ FINANCIAL HOLD (ΚΟ)	105,769	3.73	394,835.68	10:38:31	20
ΤΕΡΝΑ ΕΝΕΡΓΕΙΑΚΗ (ΚΟ)	87,871	19.70	1,731,058.70	10:40:49	20
ALPHA ΥΠΗΡΕΣΙΩΝ ΣΥΜΜ (ΚΟ)	337,499	1.46	492,579.79	11:22:28	20
ΠΕΙΡΑΙΩΣ FINANCIAL HOLD (ΚΟ)	108,711	3.76	408,753.36	11:22:48	20
ALPHA ΥΠΗΡΕΣΙΩΝ ΣΥΜΜ (ΚΟ)	806,000	1.46	1,175,954.00	11:44:50	20
HELLENIQ ENERGY (ΚΟ)	88,617	6.91	611,900.39	12:15:25	20
ΠΕΙΡΑΙΩΣ FINANCIAL HOLD (ΚΟ)	200,000	3.75	749,200.00	12:28:39	20
ΠΕΙΡΑΙΩΣ FINANCIAL HOLD (ΚΟ)	140,000	3.74	522,900.00	13:01:31	20
ΠΕΙΡΑΙΩΣ FINANCIAL HOLD (ΚΟ)	100,000	3.74	374,200.00	13:31:12	20
ΠΕΙΡΑΙΩΣ FINANCIAL HOLD (ΚΟ)	1,155,853	3.69	4,268,565.13	14:20:23	20
ΕΘΝΙΚΗ ΤΡΑΠΕΖΑ (ΚΟ)	150,000	7.51	1,126,500.00	15:00:19	20
ΠΕΙΡΑΙΩΣ FINANCIAL HOLD (ΚΟ)	155,000	3.69	571,640.00	15:22:07	20
EUROBANK HOLDINGS (ΚΟ)	276,143	2.00	551,319.50	15:36:11	20
ΠΕΙΡΑΙΩΣ FINANCIAL HOLD (ΚΟ)	250,000	3.69	922,500.00	15:46:07	20
ΕΘΝΙΚΗ ΤΡΑΠΕΖΑ (ΚΟ)	108,146	7.56	817,043.03	15:47:17	20
ΠΕΙΡΑΙΩΣ FINANCIAL HOLD (ΚΟ)	116,624	3.69	430,342.56	15:49:11	20
ΠΕΙΡΑΙΩΣ FINANCIAL HOLD (ΚΟ)	400,000	3.69	1,475,600.00	15:50:46	20
METLEN ENERGY & METALS (ΚΟ)	12,805	32.40	414,882.00	15:53:07	20
ΕΘΝΙΚΗ ΤΡΑΠΕΖΑ (ΚΟ)	100,000	7.55	755,000.00	16:02:15	20
ΕΘΝΙΚΗ ΤΡΑΠΕΖΑ (ΚΟ)	50,000	7.55	377,600.00	16:20:54	20
ΕΘΝΙΚΗ ΤΡΑΠΕΖΑ (ΚΟ)	50,000	7.55	377,700.00	16:20:54	20
ΕΘΝΙΚΗ ΤΡΑΠΕΖΑ (ΚΟ)	100,000	7.56	755,600.00	16:39:57	20
ΠΕΙΡΑΙΩΣ FINANCIAL HOLD (ΚΟ)	400,000	3.74	1,494,400.00	16:50:35	20
ΠΕΙΡΑΙΩΣ FINANCIAL HOLD (ΚΟ)	250,000	3.73	932,500.00	16:58:50	20

Σημειώσεις πακέτων

- 9 - Μέθοδος 6-1 / Ειδική Χρέωση
- 10 - Μέθοδος 6-1 / Ειδική Χρέωση, Αυθημερόν Διακανονισμός
- 14 - Μέθοδος 6-3 / Πακέτο Αποκατάστασης, Ατελής αγορά και Πώληση
- 18 - Μέθοδος 6-2 / SPOT 1
- 19 - Μέθοδος 6-2 / SPOT 2
- 20 - Μέθοδος 6-1 και Μέθοδος 6-1 Αυθημερόν Διακανονισμός
- 21 - Άλλη Προσυμφωνημένη

Στοιχεία Συναλλαγών Δικαιωμάτων

Ημερ. αποκοπής	Έναρξη εξάσκησης	Λήξη εξάσκησης	Λήξη διαπραγμάτευσης	Δικαιώματα	Κατωτ Τιμή	Ανωτ Τιμή	Τιμή κλεισ.	Τελευταία ζήτηση	Τελευταία προσφορά	Όγκος	Πράξεις	Αξία Συναλλαγών
----------------	------------------	----------------	----------------------	------------	------------	-----------	-------------	------------------	--------------------	-------	---------	-----------------

Δεν υπάρχουν Συναλλαγές Δικαιωμάτων.

Στοιχεία Συναλλαγών Εκποιήσεων

Χρεόγραφα	Τύπος Χρεογράφου	Όγκος Συναλλαγών	Αριθμός Πράξεων	Αξία Συναλλαγών	Σημείωση
-----------	------------------	------------------	-----------------	-----------------	----------

Δεν πραγματοποιήθηκαν Εκποιήσεις Μετοχών.

Σημειώσεις Εκποιήσεων

- Δημόσιος Ανοικτός Πλειστηριασμός
- Εκποίηση Ενσώματων Ονομαστικών Μετοχών
- Εκποίηση Αδιάθετων Κλασματικών Υπολοίπων

Στοιχεία Ενεργητικού Διαπραγματεύσιμων Αμοιβαίων Κεφαλαίων (Δ.Α.Κ.)

	Ημερομηνία συναλλαγών	Δημιουργία / Εξαγορά	Αριθ. Μερ. (T-1)	Νέα Μερ. (T-1)	Εξαγορασθ. Μερ. (T-1)	Μερίδια (T) [1]	Αξία Ενεργητικού [2]	Καθαρή Τιμή	Μέρισμα /Μερίδιο	Ημερ. Αποκοπής
ALPHA ETF FTSE Athex Large Cap	06/11/2024	5,000	971,502	---	---	971,502	32,930,440.00	33.8964	1.35	01/07/2024

Σημειώσεις Δ.Α.Κ.

[1] - Αριθμ. μεριδίων (T) = Αριθμ. μεριδίων (T-1) + Νεοεκδιθέντα μερίδια (T-1) - Εξαγορασθέντα μερίδια (T-1)

[2] - Περιλαμβάνονται και τα μερίδια που δημιουργήθηκαν / εξαγοράσθηκαν την ημέρα T-1.

Περιγραφή	Στοιχεία
Όνομασία Δ.Α.Κ.	ALPHA ETF FTSE Athex Large Cap
Σύμβολο Δ.Α.Κ. (GR)	ΑΔΑΚ
Σύμβολο Δ.Α.Κ. (EN)	AETF
ISIN Δ.Α.Κ.	GRF000153004
Κατηγορία Διαπραγμάτευσης	Διαπραγματεύσιμα Αμοιβαία Κεφάλαια (Δ.Α.Κ.)
Τύπος Δ.Α.Κ.	Μετοχών
Τρόπος διαχείρισης	Παθητικός
Επενδυτική Στρατηγική	Σκοπός της επενδυτικής πολιτικής του Αμοιβαίου Κεφαλαίου είναι η αναπαραγωγή της αποδόσεως του Δείκτη FTSE/X.A. Large Cap του Χρηματιστηρίου Αθηνών σε όρους Ευρώ, ακολουθώντας πλήρως και πανομοιότυπες τη σύνθεση του υποκείμενου Δείκτη.
Εκδότης	ΑΛΦΑ ASSET MANAGEMENT Α.Ε.Δ.Α.Κ.
Εταιρεία Διαχείρισης	ΑΛΦΑ ASSET MANAGEMENT Α.Ε.Δ.Α.Κ.
Ειδικοί Διαπραγματευτές	ΑΛΦΑ FINANCE Α.Χ.Ε.Π.Ε.Υ., ΕΘΝΙΚΗ ΧΡΗΜΑΤΙΣΤΗΡΙΑΚΗ Α.Χ.Ε.Π.Ε.Υ.
Θεματοφύλακας	ΑΛΦΑ ΤΡΑΠΕΖΑ Α.Ε.
Σύμβολο Δείκτη (GR)	FTSE
Σύμβολο Δείκτη (EN)	FTSE
Όνομασία Δείκτη	FTSE/X.A. Large Cap
ISIN Δείκτη	GRI99201A006
Κλάσμα Δείκτη [1]	1/100
Αρχική Τιμή Μεριδίου	21.76
Συνολικός Αριθμός Μεριδίων [2]	971,502
Ημερομηνία πρώτης Έκδοσης	14/01/2008
Ημερομηνία έναρξης Διαπραγμάτευσης	24/01/2008
Νόμισμα Διαπραγμάτευσης	ΕΥΡΩ
Νόμισμα Ενεργητικού	ΕΥΡΩ
Αρχική Αξία Ενεργητικού [3]	3,000,000.00
Αριθμ. Μεριδίων για Δημιουργία-Εξαγορά [4]	5,000
Αμοιβή Διαχείρισης	0.375

Σημειώσεις Δ.Α.Κ.

[1] - Το κλάσμα της τιμής του δείκτη που αποτελεί η τιμή της πρώτης έκδοσης

[2] - Ο αριθμός μεριδίων που διαπραγματεύθηκαν στο Χρηματιστήριο την ημέρα T


[3] - Η αξία του ενεργητικού κατά την έκδοση

[4] - Ο αριθμός μεριδίων που απαιτείται κατά τη διαδικασία δημιουργίας εξαγοράς

06/11/2024

Ανακοινώσεις

Η.Δ.Τ.



ΑΝΑΚΟΙΝΩΣΕΙΣ

ΓΝΩΣΤΟΠΟΙΗΣΕΙΣ ΕΤΑΙΡΕΙΩΝ

From: IDEAL HOLDINGS A.E.
Posted At: 05 November 2024 16:37
Conversation: Απάντηση σε επιστολή της Επιτροπής Κεφαλαιαγοράς
Posted To: DOLAnnouncements2

Subject: Απάντηση σε επιστολή της Επιτροπής Κεφαλαιαγοράς

Παρακαλούμε δείτε ακολούθως

[Απάντηση σε επιστολή της Επιτροπής
Κεφαλαιαγοράς](#)

From: PREMIA Α.Ε.Ε.Α.Π.
Posted At: 05 November 2024 17:20
Conversation: ΑΝΑΚΟΙΝΩΣΗ - ΒΑΣΙΚΑ ΧΡΗΜΑΤΟΟΙΚΟΝΟΜΙΚΑ ΜΕΓΕΘΗ
ΕΝΝΕΑΜΗΝΟΥ 2024
Posted To: DOLAnnouncements2
Subject: ΑΝΑΚΟΙΝΩΣΗ - ΒΑΣΙΚΑ ΧΡΗΜΑΤΟΟΙΚΟΝΟΜΙΚΑ ΜΕΓΕΘΗ
ΕΝΝΕΑΜΗΝΟΥ 2024

Δείτε το συνημμένο.

[ΑΝΑΚΟΙΝΩΣΗ - ΒΑΣΙΚΑ ΧΡΗΜΑΤΟΟΙΚΟΝΟΜΙΚΑ ΜΕΓΕΘΗ ΕΝΝΕΑΜΗΝΟΥ
2024](#)

From: ΕΛΒΑΛΧΑΛΚΟΡ Ε.Β. ΧΑΛΚΟΥ & ΑΛΟΥΜΙΝΙΟΥ Α.Ε.
Posted At: 05 November 2024 17:34
Conversation: Αντίγραφο Πρακτικού ΔΣ Συγκρότησης σε Σώμα και Παροχής Εξουσιοδοτήσεων
Posted To: DOLAnnouncements2
Subject: Αντίγραφο Πρακτικού ΔΣ Συγκρότησης σε Σώμα και Παροχής Εξουσιοδοτήσεων

Συνημμένα θα βρείτε Αντίγραφο Πρακτικού Διοικητικού Συμβουλίου για Συγκρότηση σε Σώμα και την Παροχή Εξουσιοδοτήσεων.

[Αντίγραφο Πρακτικού ΔΣ Συγκρότησης σε Σώμα και Παροχής Εξουσιοδοτήσεων](#)

From: ΕΛΛΗΝΙΚΑ ΧΡΗΜΑΤΙΣΤΗΡΙΑ Α.Ε.
Posted At: 05 November 2024 18:00
Conversation: Συναλλαγές της Eurobank Equities
Posted To: DOLAnnouncements2
Subject: Συναλλαγές της Eurobank Equities

Η Εταιρία Ελληνικά Χρηματιστήρια-Χρηματιστήριο Αθηνών Α.Ε. Συμμετοχών (ATHEX) ανακοινώνει σύμφωνα με τον Ν.3556/2007 και τις διατάξεις του Κανονισμού (ΕΕ) 596/2014 του Ευρωπαϊκού Κοινοβουλίου και του Συμβουλίου ότι η Eurobank Equities Α.Ε.Π.Ε.Υ. την ενημέρωσε ότι πραγματοποίησε τις εξής συναλλαγές:

α/α	Ημερομηνία γνωστοποίησης στην ATHEX	Ημερομηνία συναλλαγής	Είδος συναλ.	Ποσότητα	Χρηματοπιστωτικό μέσο	Συνολική αξία (ευρώ)
1	01.11.2024	31.10.2024	Αγορά	1.152	Μετοχές ΕΧΑΕ (κο)	4.888,74
2	01.11.2024	31.10.2024	Πώληση	1.152	Μετοχές ΕΧΑΕ (κο)	4.891,73
3	01.11.2024	31.10.2024	Πώληση	5	ΣΜΕ ΕΧΑΕ	2.145,00
4	04.11.2024	01.11.2024	Αγορά	885	Μετοχές ΕΧΑΕ (κο)	3.777,38
5	04.11.2024	01.11.2024	Πώληση	885	Μετοχές ΕΧΑΕ (κο)	3.774,27
6	04.11.2024	01.11.2024	Πώληση	1	ΣΜΕ ΕΧΑΕ	430,00
7	05.11.2024	04.11.2024	Αγορά	966	Μετοχές ΕΧΑΕ (κο)	4.118,67
8	05.11.2024	04.11.2024	Πώληση	966	Μετοχές ΕΧΑΕ (κο)	4.124,20

Η Eurobank Equities Α.Ε.Π.Ε.Υ. πραγματοποίησε τις ανωτέρω συναλλαγές λόγω της ειδικής διαπραγμάτευσης που έχει αναλάβει στην αγορά παραγώγων σε Συμβόλαια Μελλοντικής Εκπλήρωσης (ΣΜΕ) με υποκείμενο τίτλο τη μετοχή της εταιρίας (σύμβολο μετοχής: ΕΧΑΕ).

Η γνωστοποίηση εκ μέρους της Eurobank Equities Α.Ε.Π.Ε.Υ. προς την εταιρεία και ακολούθως από την εταιρία προς τις αρχές της Κεφαλαιαγοράς, γίνεται επειδή ο κ. Κωνσταντίνος Βασιλείου είναι μη εκτελεστικό μέλος του Δ.Σ. της Eurobank Equities Α.Ε.Π.Ε.Υ. ενώ κατέχει ταυτόχρονα τη θέση του Μη Εκτελεστικού Μέλους του Δ.Σ. της ATHEX (υπόχρεο πρόσωπο με βάση το Ν.3340/2005).

From: NOVAL PROPERTY
Posted At: 05 November 2024 18:15
Conversation: ΑΝΑΚΟΙΝΩΣΗ - ΑΠΟΣΠΑΣΜΑ Δ.Σ - ΑΝΑΣΥΓΚΡΟΤΗΣΗ ΚΑΙ ΝΕΑ
ΕΚΠΡΟΣΩΠΗΣΗ
Posted To: DOLAnnouncements2
Subject: ΑΝΑΚΟΙΝΩΣΗ - ΑΠΟΣΠΑΣΜΑ Δ.Σ - ΑΝΑΣΥΓΚΡΟΤΗΣΗ ΚΑΙ ΝΕΑ
ΕΚΠΡΟΣΩΠΗΣΗ

Δείτε την ανακοίνωση.

[ΑΝΑΚΟΙΝΩΣΗ - ΑΠΟΣΠΑΣΜΑ Δ.Σ- ΑΝΑΣΥΓΚΡΟΤΗΣΗ ΚΑΙ ΝΕΑ
ΕΚΠΡΟΣΩΠΗΣΗ](#)

From: INTPAKOM A.E.
Posted At: 05 November 2024 18:32
Conversation: ΑΝΑΚΟΙΝΩΣΗ ΡΥΘΜΙΖΟΜΕΝΗΣ ΠΛΗΡΟΦΟΡΙΑΣ ΤΟΥ Ν. 3556/2007: Γνωστοποίηση συναλλαγών
Posted To: DOLAnnouncements2
Subject: ΑΝΑΚΟΙΝΩΣΗ ΡΥΘΜΙΖΟΜΕΝΗΣ ΠΛΗΡΟΦΟΡΙΑΣ ΤΟΥ Ν. 3556/2007: Γνωστοποίηση συναλλαγών

Μαρούσι, 5 Νοεμβρίου 2024 - Η «**INTPAKOM ΑΝΩΝΥΜΗ ΕΤΑΙΡΙΑ ΣΥΜΜΕΤΟΧΩΝ**» (δ.τ. «**INTRACOM HOLDINGS**») ενημερώνει το επενδυτικό κοινό, σύμφωνα με το Ν. 3556/2007 και το άρθρο 19 του Κανονισμού (ΕΕ) αριθ. 596/2014, ότι το νομικό πρόσωπο «**ΚΡC ΑΝΩΝΥΜΗ ΕΤΑΙΡΙΑ ΠΑΡΟΧΗΣ ΛΟΓΙΣΤΙΚΩΝ, ΦΟΡΟΛΟΓΙΚΩΝ, ΟΙΚΟΝΟΜΙΚΩΝ, ΣΥΜΒΟΥΛΕΥΤΙΚΩΝ ΥΠΗΡΕΣΙΩΝ, ΣΥΜΜΕΤΟΧΩΝ ΚΑΙ ΕΚΜΕΤΑΛΛΕΥΣΗΣ ΑΚΙΝΗΤΩΝ**», το οποίο είναι συνδεδεμένο με την κα Παρασκευή Κωνσταντάκου, σύζυγο του κ. Ιωάννη Παπαβασιλείου, Αντιπροέδρου του Διοικητικού Συμβουλίου της **INTRACOM HOLDINGS**, την 5^η Νοεμβρίου 2024 προέβη σε αγορά 30.000 Κοινών Ονομαστικών, μετά δικαιώματος ψήφου, μετοχών **INTRACOM HOLDINGS**, συνολικής αξίας € 83.042,40.

From: ΠΕΙΡΑΙΩΣ FINANCIAL HOLDINGS A.E.
Posted At: 05 November 2024 18:34
Conversation: ΔΕΛΤΙΟ ΤΥΠΟΥ - Αποτελέσματα 9ΜΗΝΟΥ 2024 (ΟΡΘΗ ΕΠΑΝΑΛΗΨΗ)
Posted To: DOLAnnouncements2
Subject: ΔΕΛΤΙΟ ΤΥΠΟΥ - Αποτελέσματα 9ΜΗΝΟΥ 2024 (ΟΡΘΗ ΕΠΑΝΑΛΗΨΗ)

Δείτε την ανακοίνωση.

[ΔΕΛΤΙΟ ΤΥΠΟΥ - Αποτελέσματα 9ΜΗΝΟΥ 2024 \(ΟΡΘΗ ΕΠΑΝΑΛΗΨΗ\)](#)
[9M 2024 Financial Results Presentation](#)

From: ΜΟΤΟΔΥΝΑΜΙΚΗ Α.Ε.Ε.
Posted At: 05 November 2024 18:55
Conversation: ΑΓΟΡΑ ΙΔΙΩΝ ΜΕΤΟΧΩΝ
Posted To: DOLAnnouncements2

Subject: ΑΓΟΡΑ ΙΔΙΩΝ ΜΕΤΟΧΩΝ

Επισυνάπτεται η σχετική ανακοίνωση αναφορικά με την απόκτηση ιδίων μετοχών

[Ανακοίνωση Ιδίων Μετοχών 05.11.2024](#)

From: ΤΕΡΝΑ ΕΝΕΡΓΕΙΑΚΗ Α.Β.Ε.Τ.Ε.
Posted At: 05 November 2024 18:55
Conversation: ΑΝΑΚΟΙΝΩΣΗ ΡΥΘΜΙΖΟΜΕΝΗΣ ΠΛΗΡΟΦΟΡΙΑΣ ΤΟΥ Ν.
3556/2007: Γνωστοποίηση συναλλαγών
Posted To: DOLAnnouncements2

Subject: ΑΝΑΚΟΙΝΩΣΗ ΡΥΘΜΙΖΟΜΕΝΗΣ ΠΛΗΡΟΦΟΡΙΑΣ ΤΟΥ Ν.
3556/2007: Γνωστοποίηση συναλλαγών

Επισυνάπτεται η
ανακοίνωση.

[Ανακοίνωση](#)

From: CENERGY HOLDINGS

Posted At: 05 November 2024 18:57

Conversation: Η Hellenic Cables προμηθεύει καλώδια υψηλής και υπερυψηλής τάσης στη Γαλλία

Posted To: DOLAnnouncements2

Subject: Η Hellenic Cables προμηθεύει καλώδια υψηλής και υπερυψηλής τάσης στη Γαλλία

Δείτε την ανακοίνωση

[Η Hellenic Cables προμηθεύει καλώδια υψηλής και υπερυψηλής τάσης στη Γαλλία](#)

From: ΤΕΡΝΑ ΕΝΕΡΓΕΙΑΚΗ Α.Β.Ε.Τ.Ε.

Posted At: 05 November 2024 20:11

Conversation: Ανακοίνωση

Posted To: DOLAnnouncements2

Subject: Ανακοίνωση

Επισυνάπτεται η
ανακοίνωση.

[Ανακοίνωση](#)

From: ΓΕΚ ΤΕΡΝΑ Α.Ε.
Posted At: 05 November 2024 20:12
Conversation: Ανακοίνωση
Posted To: DOLAnnouncements2

Subject: Ανακοίνωση

Επισυνάπτεται η
ανακοίνωση.

[Ανακοίνωση](#)

From: ΓΡ. ΣΑΡΑΝΤΗΣ Α.Β.Ε.Ε.
Posted At: 06 November 2024 08:58
Conversation: Αγορά Ιδίων Μετοχών
Posted To: DOLAnnouncements2

Subject: Αγορά Ιδίων Μετοχών

Αθήνα, 6 Νοεμβρίου 2024

Ανακοίνωση Αγοράς Ιδίων Μετοχών

Η εταιρεία ΓΡ. ΣΑΡΑΝΤΗΣ Α.Β.Ε.Ε. ανακοινώνει ότι, κατ' εφαρμογή της από 23.04.2024 σχετικής απόφασης της Τακτικής Γενικής Συνέλευσης των Μετόχων της, προέβη την 5^η Νοεμβρίου 2024 σε αγορά 6.800 ιδίων μετοχών με μέση τιμή κτήσης 10,95 ευρώ ανά μετοχή και συνολική αξία συναλλαγής 74.429,00 ευρώ.

Μετά και την προαναφερόμενη αγορά, η εταιρεία κατέχει συνολικά 2.748.356 ίδιες μετοχές, ήτοι ποσοστό 4,11% του συνόλου των μετοχών της εταιρείας.

Η ανακοίνωση εκδίδεται σύμφωνα με το άρθρο 49 του Ν. 4548/2018 και κατ' εφαρμογή του υπ' αριθμ. 596/2014 Κανονισμού του Ευρωπαϊκού Κοινοβουλίου και Συμβουλίου και του κατ' εξουσιοδότηση Κανονισμού (ΕΕ) 2016/1052.

[Αγορά Ιδίων Μετοχών](#)

From: MOTOP ΟΪΛ Α.Ε.

Posted At: 06 November 2024 08:59

Conversation: Ημερομηνία Ανακοίνωσης Οικονομικών Αποτελεσμάτων 3ου τριμήνου 2024 / Ενημέρωση αναφορικά με τη Στρατηγική Ενεργειακής Μετάβασης - Στόχοι 2030

Posted To: DOLAnnouncements2

Subject: Ημερομηνία Ανακοίνωσης Οικονομικών Αποτελεσμάτων 3ου τριμήνου 2024 / Ενημέρωση αναφορικά με τη Στρατηγική Ενεργειακής Μετάβασης - Στόχοι 2030

Η MOTOP ΟΪΛ (ΕΛΛΑΣ) ΔΙΥΛΙΣΤΗΡΙΑ ΚΟΡΙΝΘΟΥ Α.Ε. ενημερώνει ότι θα ανακοινώσει τα οικονομικά αποτελέσματα του 3^{ου} τριμήνου 2024 μετά τη λήξη της συνεδρίασης της Τετάρτης 20 Νοεμβρίου 2024 ενώ έχει προγραμματιστεί τηλεδιάσκεψη για την Πέμπτη 21 Νοεμβρίου 2024 στις 17:30 τοπική ώρα.

Οι ενδιάμεσες Οικονομικές καταστάσεις της περιόδου 1.1.2024 - 30.9.2024 θα είναι διαθέσιμες στην ιστοσελίδα της Εταιρείας www.moh.gr (Ενημέρωση Επενδυτών/ Χρηματοοικονομική Πληροφόρηση/ Τριμηνιαίες Οικονομικές Καταστάσεις) καθώς και στην ιστοσελίδα του Χρηματιστηρίου Αθηνών www.athexgroup.gr μετά τη λήξη της συνεδρίασης της Τετάρτης 20 Νοεμβρίου 2024.

Επιπρόσθετα, στα πλαίσια της ως άνω τηλεδιάσκεψης, η Διοίκηση της Εταιρείας θα προβεί σε ενημέρωση αναφορικά με τη στρατηγική της ενεργειακής μετάβασης του Ομίλου.

Μαρούσι, 6 Νοεμβρίου 2024

Το Διοικητικό Συμβούλιο

From: INTPALOT A.E.
Posted At: 06 November 2024 09:03
Conversation: Ανακοίνωση
Posted To: DOLAnnouncements2

Subject: Ανακοίνωση

Δείτε την
Ανακοίνωση

[Ανακοίνωση](#)

From: ΤΕΡΝΑ ΕΝΕΡΓΕΙΑΚΗ Α.Β.Ε.Τ.Ε.

Posted At: 06 November 2024 09:04

Conversation: Έντυπο παροχής πληροφοριών Κανονισμού (ΕΕ) 2017/1129 της 14ης Ιουνίου 2017 (άρθρο 1 παρ. 5) σχετικά με την εισαγωγή προς διαπραγμάτευση Νέων Κοινών Ονομαστικών μετοχών της Εταιρείας με την επωνυμία «ΤΕΡΝΑ ΕΝΕΡΓΕΙΑΚΗ Α.Β.Ε.Τ.Ε.»

Posted To: DOLAnnouncements2

Subject: Έντυπο παροχής πληροφοριών Κανονισμού (ΕΕ) 2017/1129 της 14ης Ιουνίου 2017 (άρθρο 1 παρ. 5) σχετικά με την εισαγωγή προς διαπραγμάτευση Νέων Κοινών Ονομαστικών μετοχών της Εταιρείας με την επωνυμία «ΤΕΡΝΑ ΕΝΕΡΓΕΙΑΚΗ Α.Β.Ε.Τ.Ε.»

Επισυνάπτεται το έντυπο παροχής πληροφοριών.

[Έντυπο](#)

From: BANK OF CYPRUS HOLDINGS PLC

Posted At: 06 November 2024 09:12

Conversation: Συναλλαγές Ιδίων Μετοχών

Posted To: DOLAnnouncements2

Subject: Συναλλαγές Ιδίων Μετοχών

Δείτε την
ανακοίνωση.

[Ανακοίνωση](#)

From: ΙΚΤΙΝΟΣ ΕΛΛΑΣ Α.Ε.
Posted At: 06 November 2024 09:34
Conversation: Δελτίο Τύπου Εννιάμηνο 2024
Posted To: DOLAnnouncements2

Subject: Δελτίο Τύπου Εννιάμηνο 2024

Κέρδη προ Τόκων, Φόρων και Αποσβέσεων (EBITDA) 3,18 εκατ. ευρώ για την ΙΚΤΙΝΟΣ ΕΛΛΑΣ στο 9μηνο του 2024. Θετικές προοπτικές για το 2025

- *Φ Αύξηση κύκλου εργασιών κατά 23,12% και EBITDA κατά 189,50% στο 9μηνο του 2024*
- *Φ EBITDA στα 3,18 εκατ. ευρώ έναντι 1,10 εκατ. ευρώ το αντίστοιχο περσινό διάστημα*
- *Φ Είσοδος σε νέες αγορές για προμήθεια μαρμάρων σε μεγάλα έργα του εξωτερικού*
- *Φ Δύο νέα λατομεία στη Δράμα με το δημοφιλές στις διεθνείς αγορές λευκό δολομιτικό μάρμαρο και δυο νέα λατομεία στη Λειβαδιά με γκρι και μπεζ μάρμαρο*
- *Φ Ολοκληρώθηκε η αναδιάρθρωση του δανεισμού της Εταιρίας με την Alpha Bank. Ολοκληρώνεται η αναδιάρθρωση του δανεισμού της με Εθνική Τράπεζα και Attica Bank*
- Κέρδη προ Τόκων, Φόρων και Αποσβέσεων (EBITDA) κατέγραψε η ΙΚΤΙΝΟΣ ΕΛΛΑΣ για το 9μηνο του 2024 σε επίπεδο μητρικής, τα οποία ανήλθαν σε 3,18 εκατ. ευρώ, έναντι 1,10 εκατ. ευρώ το αντίστοιχο 9μηνο του 2023, παρουσιάζοντας αύξηση κατά 189,50%.
- Ο κύκλος εργασιών για το 9μηνο του 2024 διαμορφώθηκε στα 22,44 εκατ. ευρώ, έναντι 18,22 εκατ. ευρώ το αντίστοιχο 9μηνο του 2023, σημειώνοντας αύξηση κατά 23,12%.
- Σε επίπεδο αποτελεσμάτων προ φόρων η Εταιρία μείωσε τις ζημιές κατά 1,6 εκατ. ευρώ και ποσοστό 48,61% οι οποίες διαμορφώθηκαν σε 1,69 εκατ. ευρώ, έναντι 3,29 εκατ. ευρώ το αντίστοιχο 9μηνο του 2023.
- Το σύνολο του Καθαρού δανεισμού για το 9μηνο του 2024 ανήλθε σε 42,4 εκατ. ευρώ, έναντι 43,8 εκατ. ευρώ, σημειώνοντας μείωση κατά 1,41 εκατ. ευρώ σε σχέση με τις 31/12/2023.

- Η Εταιρία ολοκλήρωσε την αναδιάρθρωση του δανεισμού της με την ALPHA BANK, ενώ με την ΕΤΕ και την ΑΤΤΙCΑ BANK έχει συμφωνηθεί το γενικό πλαίσιο και αναμένεται άμεσα να υπογραφούν οι σχετικές συμβάσεις. Η αναδιάρθρωση αφορά χρεολύσια Ομολογιακών Δανείων των ετών 2023-2025 συνολικής αξίας 11,05 εκατ ευρώ.
- Η Εταιρία αντεπεξήλθε στις προκλήσεις του δύσκολου επιχειρηματικού περιβάλλοντος, το οποίο διαμορφώνεται από διάφορους παράγοντες, όπως η αύξηση του κόστους εργασίας και ενέργειας, οι γεωπολιτικές και οικονομικές εξελίξεις, η αβεβαιότητα σχετικά με τις περιβαλλοντικές προδιαγραφές, καθώς και οι συνεχόμενες αυξήσεις των επιτοκίων από την Ευρωπαϊκή Κεντρική Τράπεζα μέχρι τα τέλη του 2023, αλλά και τα σοβαρά προβλήματα, που ταλανίζουν την εφοδιαστική αλυσίδα.
- Επίσης, η πτώση των εξαγωγών προς την Κίνα πίεσε τα συνολικά αποτελέσματα του ευρύτερου κλάδου του ελληνικού μαρμάρου και επηρέασε σημαντικά τα αποτελέσματα της Εταιρίας τα προηγούμενα έτη. Η ΙΚΤΙΝΟΣ ΕΛΛΑΣ αντιστάθμισε την πτώση αυτή με εξαγωγές σε άλλες νέες αγορές, αναπτύσσοντας δίκτυο πωλήσεων έτοιμων προϊόντων με την ανάληψη συμβάσεων προμήθειας μαρμάρων σε μεγάλα έργα του εξωτερικού.
- Από τις αρχές του 2024, η ΙΚΤΙΝΟΣ ΕΛΛΑΣ λειτουργεί τέσσερα νέα λατομεία: δυο στην περιοχή της Δράμας με λευκό δολομιτικό μάρμαρο, υψηλής ζήτησης και δύο στην Λειβαδιά, το ένα με γκρι μάρμαρο και το άλλο με μπλε μάρμαρο, επίσης υψηλής ζήτησης, τα οποία αποτελούν εναλλακτικές προτάσεις σε διακοσμητικές επιλογές. Για την ενίσχυση της παραγωγής της σε πρώτη ύλη, πέρα των ανωτέρω λατομείων η Εταιρία αναμένει εντός των προσεχών ημερών να λάβει την άδεια για την επέκταση του υφιστάμενου λατομείου περίπου 100 στρεμμάτων στο Βώλακα. Η συγκεκριμένη επέκταση θα επιφέρει μια αύξηση παραγωγής της τάξης του 20% για το 2025, με συνεχομένη αύξηση και για τα επόμενα έτη.
- Με βάση το επιχειρηματικό σχέδιο που έχει καταρτίσει η Εταιρία για τα έτη 2024-2029, αναμένεται επάνοδος στα μεγέθη των προηγούμενων ετών. Αυτό άλλωστε επιβεβαιώνεται από την αύξηση όλων των σημαντικών μεγεθών του 9μηνου 2024.
- Τέλος, η Διοίκηση παρακολουθεί στενά τις εξελίξεις της παγκόσμιας αγοράς, προωθώντας την ενίσχυση της παραγωγικότητας. Στόχος είναι η περαιτέρω μείωση του παραγωγικού κόστους, η οποία θα επέλθει ποιοτικά και ποσοτικά, λόγω της καλύτερης απόδοσης, συνέπεια του επενδυτικού προγράμματος της Εταιρίας την τελευταία τριετία.

From: ΑΤΤΙCΑ ΒΑΝΚ Α.Τ.Ε.

Posted At: 06 November 2024 09:35

Conversation: ΠΛΗΡΗΣ ΚΑΛΥΨΗ ΤΗΣ ΑΥΞΗΣΗΣ ΜΕΤΟΧΙΚΟΥ ΚΕΦΑΛΑΙΟΥ ΜΕ ΚΑΤΑΒΟΛΗ ΜΕΤΡΗΤΩΝ ΚΑΙ ΔΙΚΑΙΩΜΑ ΠΡΟΤΙΜΗΣΗΣ ΥΠΕΡ ΤΩΝ ΥΦΙΣΤΑΜΕΝΩΝ ΜΕΤΟΧΩΝ - ΔΙΑΘΕΣΗ ΤΟΥ ΣΥΝΟΛΟΥ ΤΩΝ ΤΙΤΛΩΝ ΚΤΗΣΗΣ ΜΕΤΟΧΩΝ ΤΗΣ ΤΡΑΠΕΖΑΣ

Posted To: DOLAnnouncements2

Subject: ΠΛΗΡΗΣ ΚΑΛΥΨΗ ΤΗΣ ΑΥΞΗΣΗΣ ΜΕΤΟΧΙΚΟΥ ΚΕΦΑΛΑΙΟΥ ΜΕ ΚΑΤΑΒΟΛΗ ΜΕΤΡΗΤΩΝ ΚΑΙ ΔΙΚΑΙΩΜΑ ΠΡΟΤΙΜΗΣΗΣ ΥΠΕΡ ΤΩΝ ΥΦΙΣΤΑΜΕΝΩΝ ΜΕΤΟΧΩΝ - ΔΙΑΘΕΣΗ ΤΟΥ ΣΥΝΟΛΟΥ ΤΩΝ ΤΙΤΛΩΝ ΚΤΗΣΗΣ ΜΕΤΟΧΩΝ ΤΗΣ ΤΡΑΠΕΖΑΣ

ΔΕΙΤΕ ΤΗ ΣΥΝΗΜΜΕΝΗ ΑΝΑΚΟΙΝΩΣΗ

[ΠΛΗΡΗΣ ΚΑΛΥΨΗ ΤΗΣ ΑΥΞΗΣΗΣ ΜΕΤΟΧΙΚΟΥ ΚΕΦΑΛΑΙΟΥ ΜΕ ΚΑΤΑΒΟΛΗ ΜΕΤΡΗΤΩΝ ΚΑΙ ΔΙΚΑΙΩΜΑ ΠΡΟΤΙΜΗΣΗΣ ΥΠΕΡ ΤΩΝ ΥΦΙΣΤΑΜΕΝΩΝ ΜΕΤΟΧΩΝ ? ΔΙΑΘΕΣΗ ΤΟΥ ΣΥΝΟΛΟΥ ΤΩΝ ΤΙΤΛΩΝ ΚΤΗΣΗΣ ΜΕΤΟΧΩΝ ΤΗΣ ΤΡΑΠΕΖΑΣ](#)

From: FURLIS A.E ΣΥΜΜΕΤΟΧΩΝ
Posted At: 06 November 2024 10:11
Conversation: Ανακοίνωση Αγοράς Ιδίων Μετοχών
Posted To: DOLAnnouncements2

Subject: Ανακοίνωση Αγοράς Ιδίων Μετοχών

Παρακαλώ δείτε το συνημμένο.

[Ανακοίνωση Αγοράς Ιδίων
Μετοχών](#)

From: AS COMPANY A.E.
Posted At: 06 November 2024 10:14
Conversation: ΑΝΑΚΟΙΝΩΣΗ ΑΓΟΡΑΣ ΙΔΙΩΝ ΜΕΤΟΧΩΝ
Posted To: DOLAnnouncements2

Subject: ΑΝΑΚΟΙΝΩΣΗ ΑΓΟΡΑΣ ΙΔΙΩΝ ΜΕΤΟΧΩΝ

Παρακαλούμε δείτε τη συνημμένη ανακοίνωση σχετικά με την αγορά ιδίων μετοχών.

[ΑΝΑΚΟΙΝΩΣΗ ΑΓΟΡΑΣ ΙΔΙΩΝ ΜΕΤΟΧΩΝ](#)

From: ΤΕΧΝΙΚΗ ΟΛΥΜΠΙΑΚΗ Α.Ε.
Posted At: 06 November 2024 14:01
Conversation: ΑΝΑΚΟΙΝΩΣΗ ΡΥΘΜΙΖΟΜΕΝΗΣ ΠΛΗΡΟΦΟΡΙΑΣ ΤΟΥ Ν.
3556/2007: Γνωστοποίηση συναλλαγών
Posted To: DOLAnnouncements2
Subject: ΑΝΑΚΟΙΝΩΣΗ ΡΥΘΜΙΖΟΜΕΝΗΣ ΠΛΗΡΟΦΟΡΙΑΣ ΤΟΥ Ν.
3556/2007: Γνωστοποίηση συναλλαγών

Παρακαλούμε δείτε συνημμένη
ανακοίνωση.

[ΑΝΑΚΟΙΝΩΣΗ](#) [ΡΥΘΜΙΖΟΜΕΝΗΣ](#)
[ΠΛΗΡΟΦΟΡΙΑΣ](#)

From: ΠΛΑΣΤΙΚΑ ΘΡΑΚΗΣ ΕΤΑΙΡΙΑ ΣΥΜΜΕΤΟΧΩΝ Α.Ε.Ε.
Posted At: 06 November 2024 14:38
Conversation: Ανακοίνωση: Μη αντικατάσταση μέλους του Διοικητικού Συμβουλίου
Posted To: DOLAnnouncements2
Subject: Ανακοίνωση: Μη αντικατάσταση μέλους του Διοικητικού Συμβουλίου

Ανακοίνωση

Μη αντικατάσταση μέλους του Διοικητικού Συμβουλίου

[Ανακοίνωση: Μη αντικατάσταση μέλους του Διοικητικού Συμβουλίου](#)

From: ΤΕΡΝΑ ΕΝΕΡΓΕΙΑΚΗ Α.Β.Ε.Τ.Ε.
Posted At: 06 November 2024 15:27
Conversation: Αποφάσεις Έκτακτης Γενικής Συνέλευσης των Μετόχων της 6/11/2024
Posted To: DOLAnnouncements2
Subject: Αποφάσεις Έκτακτης Γενικής Συνέλευσης των Μετόχων της 6/11/2024

Επισυνάπτεται η
ανακοίνωση.

[Ανακοίνωση](#)

Ομολογιακά Δάνεια Επιχειρήσεων – Οργανωμένη Αγορά (Μη Μετατρέψιμα)

Πλήθος Εισηγμένων Ομολογιών	Ονομαστική αξία	Τιμή έκδοσης	Σημερινό επιτόκιο	Ημερ. λήξης	Διάρκεια (έτη)	Σημείωση	Τοκομερίδιο		Μον. Διασπ.	Ομόλογα Επιχειρήσεων	Δεδ. Τόκος	Αποδ. Λήξη	Κατωτ Τιμή	Ανωτ Τιμή	Τιμή κλεισ. Προηγ.	Κλείσιμο-ημ/νία	Όγκος	Αξία Συναλλαγών	Τελευταία εντολή					
							Κοινό	Προτιμησιακό											Τιμή	Αγορ./ Πώλ.	Ημερομηνία	λαχ έτους	Μεγ έτους	
230,000	1,000.00	1,000.00	4.70	12/07/2029	7	---	5	---	1	LAMDA DEVELOPMENT A.E. (Μη μετατρέψιμο)	15.5361	3.9740	101.0000	101.4000	101.1440	101.4000	05/11/2024	47,000	48,272.99	100.6500	A	36/11/2024	97.0000	103.1000
320,000	1,000.00	1,000.00	3.40	21/07/2027	7	---	9	---	1	LAMDA DEVELOPMENT A.E. (Μη μετατρέψιμο)	10.2944	3.7140	97.1000	97.8800	97.8500	97.7360	05/11/2024	62,000	61,011.05	97.1100	A	36/11/2024	92.0000	98.5000
200,000	1,000.00	1,000.00	2.10	27/10/2027	7	---	9	---	1	Ο.Π.Α.Π. Α.Ε. (Μη μετατρέψιμο)	0.5833	3.2640	95.6770	96.4500	96.0363	96.4740	05/11/2024	14,000	13,453.25	96.0000	A	36/11/2024	90.5800	96.6000
200,000	1,000.00	1,000.00	1.90	23/03/2028	7	---	8	---	1	ΜΟΤΟΡ ΟΪΛ ΔΙΥΛΙΣΤΗΡΙΑ ΚΟΡΙΝΘΟΥ ΑΕ (Μη μετατρέψιμο)	2.4278	3.4170	94.4000	94.8000	94.6167	94.2700	05/11/2024	12,000	11,383.13	94.3001	A	36/11/2024	90.8477	95.0000
100,000	1,000.00	1,000.00	2.70	25/05/2026	5	---	7	---	1	COSTAMARE PARTICIPATIONS PLC (Μη μετατρέψιμο)	12.3750	2.4670	99.5500	100.0000	100.0000	100.0690	05/11/2024	33,000	33,268.88	99.5502	A	36/11/2024	94.2567	101.0000
300,000	1,000.00	1,000.00	2.30	20/07/2028	7	---	7	---	1	ΠΡΟΝΤΕΑ ΑΕΕΑΠ (Μη μετατρέψιμο)	6.9639	4.2260	92.7029	93.0000	92.7029	92.7450	05/11/2024	302,000	282,600.12	92.7002	A	36/11/2024	86.1234	93.2100
150,000	1,000.00	1,000.00	2.65	22/10/2026	5	---	7	---	1	CPLP SHIPPING HOLDINGS PLC (Μη μετατρέψιμο)	1.2514	4.2700	96.3700	96.4000	96.3946	96.8700	05/11/2024	35,000	33,781.92	96.3501	A	36/11/2024	93.0000	97.0000
250,000	1,000.00	1,000.00	2.45	16/11/2028	7	---	6	---	1	ΕΛΒΑΛΧΑΛΚΟΡ Α.Ε. (Μη μετατρέψιμο)	11.9778	3.8790	93.7000	94.1500	93.9485	94.0000	05/11/2024	52,000	49,476.05	93.8000	A	36/11/2024	88.4206	97.3000
120,000	1,000.00	1,000.00	2.65	06/12/2028	7	---	6	---	1	ΝΟΒΑΛ ΠΡΟΠΕΡΤΥ ΑΕΕΑΠ (Μη μετατρέψιμο)	11.4097	4.0320	93.5000	94.1000	93.9742	94.0000	05/11/2024	31,000	29,485.70	94.0000	A	36/11/2024	88.5000	95.2731
500,000	1,000.00	1,000.00	2.75	03/07/2027	7	---	9	---	1	ΓΕΚ ΤΕΡΝΑ Α.Ε. (Μη μετατρέψιμο)	9.7778	3.9180	95.8401	96.1000	95.9996	95.9670	05/11/2024	30,000	29,079.38	95.9000	A	36/11/2024	91.5500	97.0000
100,000	1,000.00	1,000.00	2.95	11/02/2027	5	---	6	---	1	SAFE BULKERS PARTICIPATIONS PLC (Μη μετατρέψιμο)	7.2111	4.1430	96.2600	97.4900	96.7868	97.0000	05/11/2024	18,000	17,551.42	96.2700	A	36/11/2024	92.0000	99.2000
120,000	1,000.00	1,000.00	3.95	04/04/2025	7	---	14	---	1	ΓΕΚ ΤΕΡΝΑ Α.Ε. (Μη μετατρέψιμο)	3.8403	2.5450	100.2000	100.3000	100.3000	100.2430	04/11/2024	12,000	12,080.08	100.2000	A	36/11/2024	98.1282	100.3000
100,000	1,000.00	1,000.00	4.40	26/07/2029	7	---	5	---	1	CPLP SHIPPING HOLDINGS PLC (Μη μετατρέψιμο)	12.8333	3.9030	99.0800	100.4000	100.4000	99.6520	05/11/2024	13,000	13,090.03	100.1000	A	36/11/2024	95.0948	101.4999
199,375	1,000.00	1,000.00	3.60	12/03/2026	7	---	12	---	1	ΑΕΡΟΠΟΡΙΑ ΑΙΓΑΙΟΥ Α.Ε. (Μη μετατρέψιμο)	5.7000	2.5430	---	---	---	100.7000	05/11/2024	---	---	99.2800	A	36/11/2024	97.1458	101.0000
150,000	1,000.00	1,000.00	2.60	22/10/2026	7	---	11	---	1	ΤΕΡΝΑ ΕΝΕΡΓΕΙΑΚΗ Μ.Α.Ε.Χ. (Μη μετατρέψιμο)	1.2278	3.2690	---	---	---	97.9420	05/11/2024	---	---	97.2110	A	36/11/2024	92.8293	97.9900
100,000	1,000.00	1,000.00	2.80	25/01/2027	5	---	6	---	1	PREMIA Α.Ε. (Μη μετατρέψιμο)	8.2444	4.0810	---	---	---	96.6950	05/11/2024	---	---	94.7102	A	36/11/2024	90.9974	97.8048
500,000	1,000.00	1,000.00	4.00	10/07/2030	7	---	3	---	1	METLEN ENERGY & METALS A.E. (Μη μετατρέψιμο)	13.4444	3.7370	100.2500	100.4000	100.2901	100.3310	05/11/2024	597,000	606,983.30	100.2601	A	36/11/2024	98.3001	101.7900
100,000	1,000.00	1,000.00	5.50	15/12/2028	5	---	2	---	1	IDEAL HOLDINGS A.E. (Μη μετατρέψιμο)	22.0000	4.6130	102.2500	102.4000	102.2940	103.4400	05/11/2024	10,000	10,449.40	102.2200	A	36/11/2024	100.6502	104.1000

Σημειώσεις Εταιρικών Ομολόγων

Ο Όγκος Συναλλαγών υπολογίζεται ως (Τεμάχια) * (Ονομαστική Τιμή). Η Αξία Συναλλαγών υπολογίζεται ως (Τεμάχια) * (Ονομαστική Τιμή) * (Τιμή %) + (Δεδουλευμένοι Τόκοι).

Οι τιμές συναλλαγών των ομολόγων υπολογίζονται ως ποσοστό επί τοις εκατό (%) της ονομαστικής τους τιμής.

Όλα τα ομόλογα έχουν Ονομαστική Αξία εκπεφρασμένη σε Ευρώ (εκτός εάν σημειώνεται διαφορετικά).

Ομολογιακά Δάνεια Επιχειρήσεων – Οργανωμένη Αγορά (Μη Μετατρέψιμα)

Πλήθος Εισηγμένων Ομολογιών	Ονομαστική αξία	Τιμή έκδοσης	Σημερινό επιτόκιο	Ημερ. λήξης	Διάρκεια (έτη)	Σημείωση	Τοκομερίδιο		Μον. Διασπ.	Ομόλογα Επιχειρήσεων	Δεδ. Τόκος	Αποδ. Λήξη	Κατωτ Τιμή	Ανωτ Τιμή	Τιμή κλεισ. Προηγ.	Κλείσιμο-ημ/νία	Όγκος	Αξία Συναλλαγών	Τελευταία εντολή			Μεγ έτους		
							Κοινό	Προτιμησιακό											Τιμή	Αγορ./ Πώλ.	Ημερομηνία		λαχ	
200,000	1,000.00	1,000.00	4.25	23/01/2029	5	---	2	---	1	AUTOHELLAS A.T.E.E. (Μη μετατρέψιμο)	12.7500	3.8860	100.1200	100.8500	100.8500	100.2640	05/11/2024	25,000	25,401.25	100.7500	A	36/11/2024	97.5000	101.5799
130,000	1,000.00	1,000.00	6.00	27/02/2029	5	---	2	---	1	INTRALOT A.E. (Μη μετατρέψιμο)	12.1667	5.2910	101.4000	102.4800	101.7257	102.3580	05/11/2024	14,000	14,411.93	102.0000	A	36/11/2024	100.0050	103.1000
300,000	1,000.00	1,000.00	2.30	14/12/2028	7	---	6	---	1	ΓΕΚ ΤΕΡΝΑ Α.Ε. (Μη μετατρέψιμο)	9.3917	3.8620	93.4600	93.4600	93.4600	93.4790	05/11/2024	4,000	3,775.97	93.4601	A	36/11/2024	86.5021	93.5000

Σημειώσεις Εταιρικών Ομολόγων

Ο Όγκος Συναλλαγών υπολογίζεται ως (Τεμάχια) * (Ονομαστική Τιμή). Η Αξία Συναλλαγών υπολογίζεται ως (Τεμάχια) * (Ονομαστική Τιμή) * (Τιμή %) + (Δεδουλευμένοι Τόκοι).

Οι τιμές συναλλαγών των ομολόγων υπολογίζονται ως ποσοστό επί τοις εκατό (%) της ονομαστικής τους τιμής.

Όλα τα ομόλογα έχουν Ονομαστική Αξία εκπεφρασμένη σε Ευρώ (εκτός εάν σημειώνεται διαφορετικά).

Ομόλογα Ελληνικού Δημοσίου

Πλήθος Εισηγμ. Ομολογιών	Ονομ. αξία	Σημερινό επιτόκιο	Υπολογισμός Δεδουλευμένων	Ημερ/νία Λήξης [1]	Διάρκεια (έτη)	Σημείωση	Ημερομηνία Πληρ.	Αξία τρέχοντος	Μον. Διασπ.	Ομόλογα Ελληνικού Δημοσίου	Κατωτ Τιμή	Ανωτ Τιμή	Τιμή κλεισ.	Προηγ. Κλείσιμο-ημ/νία	Όγκος	Αξία Συναλλαγών	Τελευταία εντολή Αγορ./ Πώλ. Ημερομηνία
3,000,000	1,000.00	4.13	Πργμ/Πργμ	15/06/2054	30	---	15/06	4.13	1	ΟΕΔ-ΣΤΘ-150654-30X-4,125-1,000	---	---	---	---	---	---	---
4,700,000	1,000.00	1.88	Πργμ/Πργμ	04/02/2035	15	---	04/02	1.88	1	ΟΕΔ-ΣΤΘ-040235-15X-1,875-1,000	---	---	---	---	---	---	---
6,000,000	1,000.00	0.75	Πργμ/Πργμ	18/06/2031	10	---	18/06	0.75	1	ΟΕΔ-ΣΤΘ-180631-10X-0,750-1,000	---	---	---	---	---	---	---
3,600,000	1,000.00	3.88	Πργμ/Πργμ	15/06/2028	5	---	15/06	3.88	1	ΟΕΔ-ΣΤΘ-150628-05X-3,875-1,000	---	---	---	---	---	---	---
5,962,747,327	1.00	3.75	Πργμ/Πργμ	30/01/2028	10	---	/02 - 01/02 - 31/	3.75	1	ΟΕΔ-ΣΤΘ-300128-10X-3,750-1,00	---	---	---	85.4610 13/07/2018	---	---	1.0000 A 28/11/2018
7,067,309,386	1.00	3.90	Πργμ/Πργμ	30/01/2033	15	---	/02 - 01/02 - 31/	3.90	1	ΟΕΔ-ΣΤΘ-300133-15X-3,900-1,00	---	---	---	78.6730 13/07/2018	---	---	1.0000 A 28/11/2018
5,622,848,349	1.00	4.00	Πργμ/Πργμ	30/01/2037	19	---	/02 - 01/02 - 31/	4.00	1	ΟΕΔ-ΣΤΘ-300137-19X-4,000-1,00	---	---	---	77.0370 13/07/2018	---	---	1.0000 A 28/11/2018
5,476,770,669	1.00	4.20	Πργμ/Πργμ	30/01/2042	24	---	/02 - 01/02 - 31/	4.20	1	ΟΕΔ-ΣΤΘ-300142-24X-4,200-1,00	---	---	---	77.7640 13/07/2018	---	---	1.0000 A 28/11/2018
4,700,000	1,000.00	3.38	Πργμ/Πργμ	15/06/2034	10	---	15/06	3.38	1	ΟΕΔ-ΣΤΘ-150634-10X-3,375-1,000	---	---	---	---	---	---	---
40,248,141	1.00	4.30	Πργμ/Πργμ	24/02/2025	13	---	24/02	4.30	1	ΟΕΔ-ΣΤΘ-240225-13X-2,000-1,00	---	---	---	10.0000 22/06/2015	---	---	---
59,586,043	1.00	4.30	Πργμ/Πργμ	24/02/2026	14	---	24/02	4.30	1	ΟΕΔ-ΣΤΘ-240226-14X-2,000-1,00	---	---	---	10.0000 22/06/2015	---	---	---
41,118,344	1.00	4.30	Πργμ/Πργμ	24/02/2027	15	---	24/02	4.30	1	ΟΕΔ-ΣΤΘ-240227-15X-2,000-1,00	---	---	---	10.0000 22/06/2015	---	---	---
45,137,734	1.00	4.30	Πργμ/Πργμ	24/02/2028	16	---	24/02	4.30	1	ΟΕΔ-ΣΤΘ-240228-16X-2,000-1,00	---	---	---	10.0000 22/06/2015	---	---	---
61,768,888	1.00	4.30	Πργμ/Πργμ	24/02/2029	17	---	24/02	4.30	1	ΟΕΔ-ΣΤΘ-240229-17X-2,000-1,00	---	---	---	10.0000 22/06/2015	---	---	---
54,567,744	1.00	4.30	Πργμ/Πργμ	24/02/2030	18	---	24/02	4.30	1	ΟΕΔ-ΣΤΘ-240230-18X-2,000-1,00	---	---	---	10.0000 22/06/2015	---	---	---
37,541,515	1.00	4.30	Πργμ/Πργμ	24/02/2031	19	---	24/02	4.30	1	ΟΕΔ-ΣΤΘ-240231-19X-2,000-1,00	---	---	---	10.0000 22/06/2015	---	---	---
37,558,317	1.00	4.30	Πργμ/Πργμ	24/02/2032	20	---	24/02	4.30	1	ΟΕΔ-ΣΤΘ-240232-20X-2,000-1,00	---	---	---	10.0000 22/06/2015	---	---	---
37,473,732	1.00	4.30	Πργμ/Πργμ	24/02/2033	21	---	24/02	4.30	1	ΟΕΔ-ΣΤΘ-240233-21X-2,000-1,00	---	---	---	10.0000 22/06/2015	---	---	---
33,888,293	1.00	4.30	Πργμ/Πργμ	24/02/2034	22	---	24/02	4.30	1	ΟΕΔ-ΣΤΘ-240234-22X-2,000-1,00	---	---	---	10.0000 22/06/2015	---	---	---
35,177,800	1.00	4.30	Πργμ/Πργμ	24/02/2035	23	---	24/02	4.30	1	ΟΕΔ-ΣΤΘ-240235-23X-2,000-1,00	---	---	---	10.0000 22/06/2015	---	---	---
35,547,268	1.00	4.30	Πργμ/Πργμ	24/02/2036	24	---	24/02	4.30	1	ΟΕΔ-ΣΤΘ-240236-24X-2,000-1,00	---	---	---	10.0000 22/06/2015	---	---	---
40,246,306	1.00	4.30	Πργμ/Πργμ	24/02/2037	25	---	24/02	4.30	1	ΟΕΔ-ΣΤΘ-240237-25X-2,000-1,00	---	---	---	10.0000 22/06/2015	---	---	---
37,643,952	1.00	4.30	Πργμ/Πργμ	24/02/2038	26	---	24/02	4.30	1	ΟΕΔ-ΣΤΘ-240238-26X-2,000-1,00	---	---	---	10.0000 22/06/2015	---	---	---
36,977,100	1.00	4.30	Πργμ/Πργμ	24/02/2039	27	---	24/02	4.30	1	ΟΕΔ-ΣΤΘ-240239-27X-2,000-1,00	---	---	---	10.0000 22/06/2015	---	---	---
41,615,000	1.00	4.30	Πργμ/Πργμ	24/02/2040	28	---	24/02	4.30	1	ΟΕΔ-ΣΤΘ-240240-28X-2,000-1,00	---	---	---	10.0000 22/06/2015	---	---	---
42,227,208	1.00	4.30	Πργμ/Πργμ	24/02/2041	29	---	24/02	4.30	1	ΟΕΔ-ΣΤΘ-240241-29X-2,000-1,00	---	---	---	10.0000 22/06/2015	---	---	---
68,288,487	1.00	4.30	Πργμ/Πργμ	24/02/2042	30	---	24/02	4.30	1	ΟΕΔ-ΣΤΘ-240242-30X-2,000-1,00	---	---	---	10.0000 22/06/2015	---	---	---
4,500,000	1,000.00	3.88	Πργμ/Πργμ	12/03/2029	10	---	12/03	3.88	1	ΟΕΔ-ΣΤΘ-120329-10X-3,875-1,0000	---	---	---	---	---	100.0000	A 15/10/2019
4,500,000	1,000.00	0.00	Πργμ/Πργμ	12/02/2026	5	---	12/02	0.00	1	ΟΕΔ-ΣΤΘ-120226-05X-0,000-1,000	---	---	---	---	---	---	---
2,209,163	1,000.00	3.38	Πργμ/Πργμ	15/02/2025	7	---	15/02	3.38	1	ΟΕΔ-ΣΤΘ-150225-07X-3,375-1,000	---	---	---	---	---	---	---
964,000	1,000.00	3.25	Πργμ/Πργμ	20/03/2025	6	---	20/03	3.25	1	ΟΕΔ-ΣΤΘ-200325-06X-3,250-1,000	---	---	---	---	---	---	---
2,100,000	1,000.00	3.55	Πργμ/Πργμ	20/03/2026	7	---	20/03	3.55	1	ΟΕΔ-ΣΤΘ-200326-07X-3,550-1,000	---	---	---	---	---	---	---
5,500,000	1,000.00	1.50	Πργμ/Πργμ	18/06/2030	10	---	18/06	1.50	1	ΟΕΔ-ΣΤΘ-180630-10X-1,500-1,000	---	---	---	---	---	---	---
3,500,000	1,000.00	4.38	Πργμ/Πργμ	18/07/2038	15	---	18/07	4.38	1	ΟΕΔ-ΣΤΘ-180738-15X-4,375-1,000	---	---	---	---	---	---	---

Σημειώσεις Ομολόγων Ελλ. Δημοσίου

Ο Όγκος Συναλλαγών υπολογίζεται ως (Τεμάχια) * (Ονομαστική Τιμή). Η Αξία Συναλλαγών υπολογίζεται ως (Τεμάχια) * (Ονομαστική Τιμή) * (Τιμή %) + (Δεδουλευμένοι Τόκοι)

Η Αξία του τρέχοντος τοκομεριδίου για τις εκδόσεις Ονομαστικής Αξίας 0,01 ευρώ, αναφέρεται σε Ονομαστική Αξία 100 ευρώ.

FLR (= Floating Interest Rate) Ομόλογο Μεταβλητού Επιτοκίου.

[1] - Η Ημερομηνία Λήξης της τοκοφόρου περιόδου και η Ημερομηνία Πληρωμής του τοκομεριδίου.

Ομόλογα Ελληνικού Δημοσίου

Πλήθος Εισηγμ. Ομολογιών	Ονομ. αξία	Σημερινό επιτόκιο	Υπολογισμός Δεδουλευμένων	Ημερ/νία Λήξης [1]	Διάρκεια (έτη)	Σημείωση	Ημερομηνία Πληρ.	Αξία τρέχοντος	Μον. Διαπρ.	Ομόλογα Ελληνικού Δημοσίου	Κατωτ Τιμή	Ανωτ Τιμή	Τιμή κλεισ.	Προηγ. Κλείσιμο-ημ/νία	Όγκος	Αξία Συναλλαγών	Τελευταία εντολή Αγορ./ Πώλ. Ημερομηνία
40,000	1,000.00	3.91	FLR	Πργμ/360	18/09/2025	1	---	18/09 - 18/03	---	1	ΟΕΔ-ΚΥΜ-180925-01X-3,915-1,000	---	---	---	---	---	---
5,364,250	1,000.00	3.25		Πργμ/Πργμ	20/03/2050	30	---	20/03	3.25	1	ΟΕΔ-ΣΤΘ-200350-30X-3,250-1,000	---	---	---	---	---	---
3,924,361	1,000.00	2.00		Πργμ/Πργμ	22/04/2027	7	---	22/04	2.00	1	ΟΕΔ-ΣΤΘ-220427-07X-2,000-1,000	---	---	---	---	---	99.9000 A 22/04/2020
2,500,000	1,000.00	1.88		Πργμ/Πργμ	23/07/2026	7	---	23/07	1.88	1	ΟΕΔ-ΣΤΘ-230726-07X-1,875-1,000	---	---	---	---	---	---
4,900,000	1,000.00	4.25		Πργμ/Πργμ	15/06/2033	10	---	15/06	4.25	1	ΟΕΔ-ΣΤΘ-150633-10X-4,250-1,000	---	---	---	---	---	---
3,500,000	1,000.00	1.88		Πργμ/Πργμ	24/01/2052	30	---	24/01	1.88	1	ΟΕΔ-ΣΤΘ-240152-30X-1,875-1,000	---	---	---	---	---	---
3,700,000	1,000.00	1.75		Πργμ/Πργμ	18/06/2032	10	---	18/06	1.75	1	ΟΕΔ-ΣΤΘ-180632-10X-1,750-1,000	---	---	---	---	---	---
2,200,000	1,000.00	1.13	FLR	Πργμ/360	15/12/2027	5	---	- 15/12 - 15/03 -	---	1	ΟΕΔ-ΚΥΜ-151227-05X-1,130-1,000	---	---	---	---	---	102.1600 A 30/12/2022

Σημειώσεις Ομολόγων Ελλ. Δημοσίου

Ο Όγκος Συναλλαγών υπολογίζεται ως (Τεμάχια) * (Ονομαστική Τιμή). Η Αξία Συναλλαγών υπολογίζεται ως (Τεμάχια) * (Ονομαστική Τιμή) * (Τιμή %) + (Δεδουλευμένοι Τόκοι)

Η Αξία του τρέχοντος τοκομεριδίου για τις εκδόσεις Ονομαστικής Αξίας 0,01 ευρώ, αναφέρεται σε Ονομαστική Αξία 100 ευρώ.

FLR (= Floating Interest Rate) Ομόλογο Μεταβλητού Επιτοκίου.

[1] - Η Ημερομηνία Λήξης της τοκοφόρου περιόδου και η Ημερομηνία Πληρωμής του τοκομεριδίου.

Έντοκα Γραμμάτια & Zero Coupon Ομόλογα Ελληνικού Δημοσίου

Ημερ/νία	Διάρκειας 13 εβδομάδων									Διάρκειας 26 εβδομάδων									Διάρκειας 52 εβδομάδων									
	Ημερ/νία Λήξης	Αρχικό Επιτόκιο	Πλήθος Εισηγμένων	Όνομ/κή αξία	Τιμή έκδοσης	Τελευταία Τιμή	Συναλλαγή Ημερομηνία	Όγκος Συναλλαγών	Σημ.	Ημερ/νία Λήξης	Αρχικό Επιτόκιο	Πλήθος Εισηγμένων	Όνομ/κή αξία	Τιμή έκδοσης	Τελευταία Τιμή	Συναλλαγή Ημερομηνία	Όγκος Συναλλαγών	Σημ.	Ημερ/νία Λήξης	Αρχικό Επιτόκιο	Πλήθος Εισηγμένων	Όνομ/κή αξία	Τιμή έκδοσης	Τελευταία Τιμή	Συναλλαγή Ημερομηνία	Όγκος Συναλλαγών	Σημ.	
08/12/2023	---	---	---	---	---	---	---	---	---	---	---	---	---	---	---	---	---	---	---	06/12/2024	3.70	600,000	1,000.00	963.90	---	---	---	---
08/03/2024	---	---	---	---	---	---	---	---	---	---	---	---	---	---	---	---	---	---	---	07/03/2025	3.73	812,500	1,000.00	963.70	---	---	---	---
07/06/2024	---	---	---	---	---	---	---	---	---	---	---	---	---	---	---	---	---	---	---	06/06/2025	3.34	600,000	1,000.00	967.30	---	---	---	---
06/09/2024	---	---	---	---	---	---	---	---	---	---	---	---	---	---	---	---	---	---	---	05/09/2025	2.82	600,000	1,000.00	972.28	---	---	---	---

Ομόλογα σε Κυκλοφορία	Νόμισμα / Ελάχιστη διαπραγ.	Ημερομηνία Πληρ.	Αξία τρέχοντος τοκομεριδίου	Σημείωση	Τοκομερίδιο	Μονάδα διαπίσης	Ημερ/νία Έκδοσης	Διάρκεια (έτη)	Σημερινό επιτόκιο	Υ.Δ.Τ σε ημέρες	Ομόλογα	Τελευταία τιμή προηγ.	Τελευ. Τιμή	Εκφ. τοις μετρητοίς (€) Αγορ. / Πώλ	μετρητοίς (€) Ημερομηνία	Συναλλαγές σε τμχ	Ελάχιστο ζωής	Μέγιστο ζωής	
0	GBP / 10	01/12	0.25	---	67	1	01/12/1928	100	2.5	360	Ε.Κ.Τ.Ε.	---	---	---	---	---	---	---	
103,746	GBP / 10	01/12	0.25	---	65	1	01/12/1930	98	2.5	360	Ε.Κ.Τ.Ε. σειρά	2.27	05/02/1996	2.27	Π	05/02/1996	---	2.27	2.27

Νομικών Προσώπων και Εταιρειών σε Συνάλλαγμα και Ευρο

Σημειώσεις Ομολόγων Ελλ. Δημοσίου

Υ.Δ.Τ: Υπολογισμός Δεδουλευμένων Τόκων.

FLR (= Floating Interest Rate) Ομόλογο Μεταβλητού Επιτοκίου.

Η ελάχιστη διαπραγματεύσιμη Ονομαστική Αξία για όλους τους Άυλους Τίτλους του Δημοσίου είναι τα 100 Ευρώ.

(μφρ-0)

Πίνακας Μελών Χρηματιστηρίου Αθηνών και Μελών ΕΤ.ΕΚ.

Επωνυμία	Διεύθυνση	Τηλέφωνο	Φαξ	Αγορά Μετοχών			Αγορά Παραγώγων		Μέλη ΕΤ.ΕΚ.	
				Μέλος Αγοράς	Μέλος εξ Αποστάσεως	Ειδικός Διαπρήτης	Διαπρήτης	Ειδικός Διαπρήτης	Γενικό Εκκαθ/στικό	Άμεσο Εκκαθ/στικό
AEONIC SECURITIES C.I.F. P.L.C.	ΛΑΪΟΥ 6, ΓΡ. 301B, ANNA COURT ,	35725337600		a						
ARGUS STOCKBROKERS LTD	25 ΛΕΩΦΟΡΟΣ ΔΗΜΟΣΘΕΝΗ ΣΕΒΕΡΗ 25 ,	0035722717000		a	a		a			
ATHLOS CAPITAL INVESTMENT SERVICES LTD	17 STASINOU AVENUE,BEDIZIA TOWER, 6TH & 7TH FL. ,	35722110777		a	a					
ATLANTIC SECURITIES LTD	ΠΡΟΔΡΟΜΟΥ 37 37,	0035722445400		a	a					
ΑΧΟΝ ΧΡΗΜΑΤΙΣΤΗΡΙΑΚΗ Α.Ε.Π.Ε.Υ.	ΣΤΑΔΙΟΥ 48 48, ΑΘΗΝΑ	2103363800		a			a			
ΒΕΤΑ ΧΡΗΜΑΤΙΣΤΗΡΙΑΚΗ Α.Ε.Π.Ε.Υ.	Λ.ΑΛΕΞΑΝΔΡΑΣ 29 29 , ΑΘΗΝΑ	210 6478900		a		a	a			a
BNP PARIBAS S.A.	ΛΑΜΨΑΚΟΥ 2 , ΑΘΗΝΑ	2107468525							a	
BOFA SECURITIES EUROPE SA	51 RUE LA BOÏTIE ,	+33 153655555		a	a					
CITIGROUP GLOBAL MARKETS EUROPE AG	REUTERWEG 16 16,	+49 691366-0		a	a					
CITIGROUP GLOBAL MARKETS LIMITED	33 CANADA SQUARE -CANARY WHARF 1,	+44 02079864000		a						
CREDIT SUISSE BANK (EUROPE), S.A.	CALLE AYALA 42, 3A PLANTA-B MADRID ,	+34917916000		a						
CREDIT SUISSE SECURITIES (EUROPE) LIMITED	ONE CABOT SQUARE 1 , LONDON	+44 2078888888		a						
DEUTSCHE BANK AG	GREAT WINCHESTER STREET 1 , LONDON	+44 20 754 54209	00441133361437		a					
EUROBANK EQUITIES ΜΟΝΟΠΡΟΣΩΠΗ Α.Ε.Π.Ε.Υ.	ΦΙΛΕΛΛΗΝΩΝ 10 & ΞΕΝΟΦΩΝΤΟΣ 13 , ΑΘΗΝΑ	2103720425		a		a	a			a
EUROCORP Α.Ε.Π.Ε.Υ.	ΠΛ.ΦΙΛΙΚΗΣ ΕΤΑΙΡΕΙΑΣ 14 14, ΑΘΗΝΑ	2107263600		a			a			a
EUROTRUST ΧΡΗΜΑΤΙΣΤΗΡΙΑΚΗ Α.Ε.Π.Ε.Υ.	ΣΕΒΑΣΤΟΥΠΟΛΕΩΣ 113 113, ΑΘΗΝΑ	2103363100		a						
EUROXX ΧΡΗΜΑΤΙΣΤΗΡΙΑΚΗ Α.Ε.Π.Ε.Υ.	ΠΑΛΑΙΟΛΟΓΟΥ 7, ΧΑΛΑΝΔΡΙ	(210)-6879400	(210)-6879401	a		a	a			a
	ΠΑΛΑΙΟΛΟΓΟΥ 7, ΧΑΛΑΝΔΡΙ	+30 2106879400	210-6879401							
FREEDOM FINANCE EUROPE LTD	ΧΡΗΣΤΑΚΗ ΚΡΑΝΟΥ 20 ,	035725257786		a	a					
GLOBAL CAPITAL SECURITIES & FINANCIAL SERVICES LTD	Λ.ΑΡΧΙΕΠΙΣΚΟΠΟΥ ΜΑΚΑΡΙΟΥ Γ50 50,	0035722710710		a	a					
GREENPOST TRADING EUROPE LTD	KIMONOS 3, ACROPOLIS MANSIONS, 2ND FLOOR, FLAT/OFFICE 202 ,	035722521389		a	a					
HSBC CONTINENTAL EUROPE	Λ.ΜΕΣΣΟΓΕΙΩΝ 109-111 109-111,	2106960000							a	
INDEX ΧΡΗΜΑΤΙΣΤΗΡΙΑΚΗ Α.Ε.Π.Ε.Υ.	ΔΡΑΓΑΤΣΑΝΙΟΥ 6 6, ΑΘΗΝΑ	2103213920		a						
LAIKI FINANCIAL SERVICES LTD	ΛΕΩΦ. ΒΥΡΩΝΟΣ 26, ΛΕΥΚΩΣΙΑ ΚΥΠΡΟΥ	357 22367367	357 22718567		a					
MEGA EQUITY SECURITIES & FINANCIAL SERVICES PUBLIC LTD	ΛΕΩΦ.ΓΡΙΒΑ ΔΙΓΕΝΗ 42-44 42-44,	0035722711711		a	a		a			
MERIT ΧΡΗΜΑΤΙΣΤΗΡΙΑΚΗ Α.Ε.Π.Ε.Υ.	ΣΟΦΟΚΛΕΟΥΣ 5 5, ΑΘΗΝΑ	2141008814		a		a	a			a
MERRILL LYNCH INTERNATIONAL	2 KING EDWARD STREET 2 , LONDON	+44 20276281000		a						
NUNTIUS ΧΡΗΜΑΤΙΣΤΗΡΙΑΚΗ ΜΟΝΟΠΡ.Α.Ε.Π.Ε.Υ	ΔΡΑΓΑΤΣΑΝΙΟΥ 6 6, ΑΘΗΝΑ	2103350599		a			a			
ONE PLUS CAPITAL LIMITED	75 PRODROMOU AVENUE NICOSIA 1307 ,	35722873760		a	a					
PROCHOICE CHRIMATISTIRIAKI LTD	ΛΕΩΦ.ΣΠΥΡΟΥ ΚΥΠΡΙΑΝΟΥ 57, ΑΚΙΝΗΤΑ Φ 57,	035724661192		a	a					
SHARELINK SECURITIES & FINANCIAL SERVICES LTD	HOUSE-ΘΕΟΤΟΚΗ 6 ΜΕΓΑΡΟ ΕΛΛΗΝΑ 6 ,	+357 22554200		a			a			
SOCIETE GENERALE S.A.	17 COURS VALMY, CEDEX ,	+157290504		a	a		a			

Πίνακας Μελών Χρηματιστηρίου Αθηνών και Μελών ΕΤ.ΕΚ.

Επωνυμία			Αγορά Μετοχών			Αγορά Παραγώγων		Μέλη ΕΤ.ΕΚ.	
Διεύθυνση	Τηλέφωνο	Φαξ	Μέλος Αγοράς	Μέλος εξ Αποστάσεως	Ειδικός Διαπρήτης	Διαπρήτης	Ειδικός Διαπρήτης	Γενικό Εκκαθιστικό	Άμεσο Εκκαθιστικό
SOLIDUS SECURITIES Α.Ε.Π.Ε.Υ.			a			a			a
ΛΟΥΙΖΗΣ ΡΙΑΝΚΟΥΡ 64 64, ΑΘΗΝΑ	2106900605								
THE CYPRUS INVESTMENT & SECURITIES CORPORATION LTD			a	a					
1 AG. ΠΡΟΚΟΡΙΟΥ & POSIDONOS 1ST FLOOR 154,	0035722121700								
UBS EUROPE SE			a	a					
OPERNTURM, BOCKENHEIMER LANDSTRASSE 2-4 ,	496921790								
UBS LIMITED				a					
FINSBURY AVENUE 1 , LONDON	+44 2075687135								
VIGOR FINANCE Α.Ε.Π.Ε.Υ.			a		a	a	a		
ΨΥΧΑΡΗ 14 , ΝΕΟ ΨΥΧΙΚΟ	2106718400								
Α. ΣΑΡΡΗΣ ΧΡΗΜΑΤΙΣΤΗΡΙΑΚΗ Α.Ε.Π.Ε.Υ			a						
ΔΡΑΓΑΤΣΑΝΙΟΥ 6 6, ΑΘΗΝΑ	2103367700								
ΑΛΦΑ FINANCE ΜΟΝΟΠΡΟΣΩΠΗ ΑΕΠΕΥ			a		a	a	a		a
ΠΑΝΕΠΙΣΤΗΜΙΟΥ 45 5, ΑΘΗΝΑ	2103677400								
ΑΛΦΑ ΤΡΑΠΕΖΑ ΑΝΩΝΥΜΗ ΕΤΑΙΡΙΑ								a	
ΣΤΑΔΙΟΥ 40 , ΑΘΗΝΑ	2103260000								
Γ. Α. ΠΕΡΒΑΝΑΣ ΧΡΗΜΑΤΙΣΤΗΡΙΑΚΗ Α.Ε.Π.Ε.Υ			a						
ΣΟΦΟΚΛΕΟΥΣ 7-9 7-9, ΑΘΗΝΑ	2103727200								
ΕΘΝΙΚΗ ΤΡΑΠΕΖΑ ΤΗΣ ΕΛΛΑΔΟΣ Α.Ε.			a		a	a		a	
ΑΚΑΔΗΜΙΑΣ 68, ΑΘΗΝΑ	(210)-3328817	(210)-3328678							
ΑΙΟΛΟΥ 86, ΑΘΗΝΑ	(210)-3341000	(210)-3228187							
ΕΘΝΙΚΗ ΧΡΗΜΑΤΙΣΤΗΡΙΑΚΗ ΜΟΝΟΠΡΟΣΩΠΗ ΑΕΠΕΥ			a		a	a	a		
ΛΕΩΦΟΡΟΣ ΑΘΗΝΩΝ 128-132 & ΙΦΙΓΕΝΙΑΣ 66, ΑΘΗΝΑ	2103328784								
ΕΛΛΗΝΙΚΗ ΤΡΑΠΕΖΑ (ΕΠΕΝΔΥΣΕΙΣ) ΛΤΔ				a					
ΛΕΩΦ.ΚΥΡΙΑΚΟΥ ΜΑΤΣΗ 31 - ΤΘ 24747 , ΛΕΥΚΩΣΙΑ ΚΥΠΡΟΥ	+357 22500100	357 22500110							
ΕΛΛΗΝΟΑΜΕΡΙΚΑΝΙΚΗ ΧΡΗΜΑΤΙΣΤΗΡΙΑΚΗ ΑΕΠΕΥ			a		a	a			a
ΑΝΔΡΕΑ ΠΑΠΑΝΔΡΕΟΥ 27 27, ΜΑΡΟΥΣΙ	2103311100								
Ι. Χ. ΜΑΥΡΙΚΗΣ ΧΡΗΜΑΤΙΣΤΗΡΙΑΚΗ Α.Ε.Π.Ε.Υ			a						
ΣΟΦΟΚΛΕΟΥΣ 5 5, ΑΘΗΝΑ	2103216730								
ΚΑΠΠΑ ΧΡΗΜΑΤΙΣΤΗΡΙΑΚΗ Α.Ε.Π.Ε.Υ.			a			a			
ΒΑΛΛΩΡΙΤΟΥ 15 15, ΑΘΗΝΑ	2103678600								
ΚΑΡΑΜΑΝΟΦ ΧΡΗΜΑΤΙΣΤΗΡΙΑΚΗ Α.Ε.Π.Ε.Υ.			a						
ΠΛ.ΑΓ.ΘΕΟΔΩΡΩΝ 2 2, ΑΘΗΝΑ	2103212947								
ΚΥΚΛΟΣ ΧΡΗΜΑΤΙΣΤΗΡΙΑΚΗ Α.Ε.Π.Ε.Υ.			a			a			
ΧΑΡΙΛΑΟΥ ΤΡΙΚΟΥΠΗ 6-8-10 39, ΑΘΗΝΑ	2103364300								
ΛΕΩΝ ΔΕΠΟΛΑΣ ΧΡΗΜΑΤΙΣΤΗΡΙΑΚΗ Α.Ε.Π.Ε.Υ.			a		a	a			
ΧΡΗΣΤΟΥ ΛΑΔΑ 1 1, ΑΘΗΝΑ	2103213276 -28								
Ν. ΧΡΥΣΟΧΟΙΔΗΣ ΧΡΗΜΑΤΙΣΤΗΡΙΑΚΗ Α.Ε.Π.Ε.Υ			a			a			a
ΣΟΦΟΚΛΕΟΥΣ 7-9 7-9, ΑΘΗΝΑ	2103213913								
ΠΑΓΚΡΗΤΙΑ ΤΡΑΠΕΖΑ ΑΝΩΝΥΜΗ ΕΤΑΙΡΕΙΑ								a	
ΙΚΑΡΟΥ 5 ,	2810338746								
ΠΑΝΤΕΛΑΚΗΣ ΧΡΗΜΑΤΙΣΤΗΡΙΑΚΗ Α.Ε.Π.Ε.Υ			a		a	a	a		
ΕΘΝΙΚΗΣ ΑΝΤΙΣΤΑΣΕΩΣ 57, ΚΤΙΡΙΟ Β 57, ΧΑΛΑΝΔΡΙ	2106965000								
ΠΕΙΡΑΙΩΣ ΜΟΝΟΠΡΟΣΩΠΗ Α.Ε.Π.Ε.Υ.			a		a	a	a		a
ΣΤΑΔΙΟΥ 10 10, ΑΘΗΝΑ	2103354100								
ΣΤ. ΕΜ. ΛΑΥΡΕΝΤΑΚΗΣ ΧΡΗΜΑΤΙΣΤΗΡΙΑΚΗ Α.Ε.Π.Ε.Υ.			a						
ΣΟΦΟΚΛΕΟΥΣ 7-9 7-9, ΑΘΗΝΑ	2103213336								
ΤΡΑΠΕΖΑ EUROBANK ΑΕ								a	
ΟΘΩΝΟΣ 8 , ΑΘΗΝΑ	2144043907								
ΤΡΑΠΕΖΑ ΟΡΤΙΜΑ BANK Α.Ε.			a		a	a	a	a	
ΑΙΓΙΑΛΕΙΑΣ 32 & ΠΑΡΑΔΕΙΣΟΥ , ΜΑΡΟΥΣΙ	210 8173000								
ΤΡΑΠΕΖΑ ΠΕΙΡΑΙΩΣ ΑΝΩΝΥΜΟΣ ΕΤΑΙΡΕΙΑ			a			a		a	
ΑΜΕΡΙΚΗΣ 4 , ΑΘΗΝΑ	2103335000								

Γνωστοποιήσεις Συναλλαγών - Κατάλογος Υπόχρεων Προσώπων

Ημερομηνία Υποβολής [1]	Επωνυμία	Λόγος Υποβολής [2]	Υπόχρεος	Ιδιότητα Υποχρέου	Σχέση με τον Υπόχρεο	Ημερομηνία Συναλλαγής	Αγορά	Όγκος Συναλλαγών	Αξία Συναλλαγών	Φύση Συναλλαγής [3]	Είδος Χρηματικού μέσου	Παρατηρήσεις [4]
06/11/2024	EUROBANK ERGASIAS YΠHPPEΣIΩN KAI CΥMMETOΧΩN A.E.	B	ΒΑΣΙΛΕΙΟΥ ΚΩΝΣΤΑΝΤΙΝΟΣ	Μέλος ΔΣ Εκτελεστικό	Συνδεδόμενο Νομικό Πρόσωπο	04/11/2024	ΠΑΡΑΓΩΓΩΝ ΧΑ	48	9,216.00	Π	Παράγωγο	1
06/11/2024	EUROBANK ERGASIAS YΠHPPEΣIΩN KAI CΥMMETOΧΩN A.E.	B	ΒΑΣΙΛΕΙΟΥ ΚΩΝΣΤΑΝΤΙΝΟΣ	Μέλος ΔΣ Εκτελεστικό	Συνδεδόμενο Νομικό Πρόσωπο	04/11/2024	ΑΞΙΩΝ ΧΑ	27,429	52,835.52	Π	Μετοχή	1
06/11/2024	EUROBANK ERGASIAS YΠHPPEΣIΩN KAI CΥMMETOΧΩN A.E.	B	ΒΑΣΙΛΕΙΟΥ ΚΩΝΣΤΑΝΤΙΝΟΣ	Μέλος ΔΣ Εκτελεστικό	Συνδεδόμενο Νομικό Πρόσωπο	04/11/2024	ΑΞΙΩΝ ΧΑ	27,429	52,546.06	A	Μετοχή	1
06/11/2024	EUROBANK ERGASIAS YΠHPPEΣIΩN KAI CΥMMETOΧΩN A.E.	B	ΒΑΣΙΛΕΙΟΥ ΚΩΝΣΤΑΝΤΙΝΟΣ	Μέλος ΔΣ Εκτελεστικό	Συνδεδόμενο Νομικό Πρόσωπο	04/11/2024	ΑΞΙΩΝ ΧΑ	41,248	79,105.58	Π	Μετοχή	1
06/11/2024	EUROBANK ERGASIAS YΠHPPEΣIΩN KAI CΥMMETOΧΩN A.E.	B	ΒΑΣΙΛΕΙΟΥ ΚΩΝΣΤΑΝΤΙΝΟΣ	Μέλος ΔΣ Εκτελεστικό	Συνδεδόμενο Νομικό Πρόσωπο	04/11/2024	ΑΞΙΩΝ ΧΑ	39,512	75,632.36	A	Μετοχή	1
06/11/2024	EUROBANK ERGASIAS YΠHPPEΣIΩN KAI CΥMMETOΧΩN A.E.	B	ΒΑΣΙΛΕΙΟΥ ΚΩΝΣΤΑΝΤΙΝΟΣ	Μέλος ΔΣ Εκτελεστικό	Συνδεδόμενο Νομικό Πρόσωπο	05/11/2024	ΠΑΡΑΓΩΓΩΝ ΧΑ	300	58,800.00	Π	Παράγωγο	1
06/11/2024	EUROBANK ERGASIAS YΠHPPEΣIΩN KAI CΥMMETOΧΩN A.E.	B	ΒΑΣΙΛΕΙΟΥ ΚΩΝΣΤΑΝΤΙΝΟΣ	Μέλος ΔΣ Εκτελεστικό	Συνδεδόμενο Νομικό Πρόσωπο	05/11/2024	ΠΑΡΑΓΩΓΩΝ ΧΑ	100	19,500.00	A	Παράγωγο	1
06/11/2024	EUROBANK ERGASIAS YΠHPPEΣIΩN KAI CΥMMETOΧΩN A.E.	B	ΒΑΣΙΛΕΙΟΥ ΚΩΝΣΤΑΝΤΙΝΟΣ	Μέλος ΔΣ Εκτελεστικό	Συνδεδόμενο Νομικό Πρόσωπο	05/11/2024	ΑΞΙΩΝ ΧΑ	36,553	71,568.95	Π	Μετοχή	1
06/11/2024	EUROBANK ERGASIAS YΠHPPEΣIΩN KAI CΥMMETOΧΩN A.E.	B	ΒΑΣΙΛΕΙΟΥ ΚΩΝΣΤΑΝΤΙΝΟΣ	Μέλος ΔΣ Εκτελεστικό	Συνδεδόμενο Νομικό Πρόσωπο	05/11/2024	ΑΞΙΩΝ ΧΑ	25,434	49,635.00	A	Μετοχή	1
06/11/2024	EUROBANK ERGASIAS YΠHPPEΣIΩN KAI CΥMMETOΧΩN A.E.	B	ΒΑΣΙΛΕΙΟΥ ΚΩΝΣΤΑΝΤΙΝΟΣ	Μέλος ΔΣ Εκτελεστικό	Συνδεδόμενο Νομικό Πρόσωπο	05/11/2024	ΑΞΙΩΝ ΧΑ	26,631	52,093.06	Π	Μετοχή	1
06/11/2024	EUROBANK ERGASIAS YΠHPPEΣIΩN KAI CΥMMETOΧΩN A.E.	B	ΒΑΣΙΛΕΙΟΥ ΚΩΝΣΤΑΝΤΙΝΟΣ	Μέλος ΔΣ Εκτελεστικό	Συνδεδόμενο Νομικό Πρόσωπο	05/11/2024	ΑΞΙΩΝ ΧΑ	36,553	71,466.78	A	Μετοχή	1

Σημειώσεις Γνωστοποιήσεων Συναλλαγών

Για περισσότερες πληροφορίες επί των γνωστοποιήσεων συναλλαγών επισκεφτείτε την ιστοσελίδα <http://athexgroup.gr/el/web/guest/companies-info-trade-notifications>

[1] - Η Ημερομηνία Υποβολής αφορά την Ημερομηνία που η Γνωστοποίηση παρελήφθη από το Χ.Α.

[2] - Λόγος Υποβολής: Α: Πρόσωπο που ασκεί Διευθυντικά καθήκοντα, Β: Πρόσωπο που έχει στενό δεσμό με πρόσωπο που ασκεί Διευθυντικά καθήκοντα.

[3] - Φύση Συναλλαγής: Α: Αγορά, Π: Πώληση.

[4] - Παρατηρήσεις: 1 - Λόγω Συμμετοχής σε ΑΜΚ, 2 - Λόγω Εξάσκησης Δικαιώματος Προαίρεσης αγοράς μετοχών που παρέχεται στο προσωπικό, 3 - Λόγω Δωρεάς, 4 - Λόγω Συγχώνευσης ή Διάσπασης κλπ, 5 - Λόγω Μετατροπής ή Ανταλλαγής Ομολογιών, 6 - Ανταλλαγή λόγω Προαιρετικής Δημόσιας Πρότασης.

Υποκείμενη Αγορά				Αγορά Παραγώγων													
Ανωτ Τιμή	Κατωτ Τιμή	Τιμή κλεισ.	Μεταβ.	Μήνας Παράδοσης	Ανοιγμα	Ανωτ Τιμή	Κατωτ Τιμή	Τελ Τιμή	Τιμή κλεισ.	Τελευταία ζήτηση	Τελευταία προσφορά	Τιμή Εκκαθάρισης ¹	Υψηλό ζωής	Χαμηλό ζωής	Πράξεις	Όγκος	Ανοικτές θέσεις
FTSE/X.A. Large Cap				(Μονάδα Διαπραγμάτευσης: 1 Μονάδα Δείκτη x 2€, Χρηματικός Διακανονισμός)													
3,456.53	3,388.93	3,416.29	0.81%	Νοέμβριος 2024	3,413.00	3,454.00	3,392.00	3,410.00	3,410.00	---	---	---	3,601.00	---	304	1,181	4,106
				Δεκέμβριος 2024	3,444.00	3,451.25	3,385.00	3,415.00	3,415.00	---	---	---	3,513.00	---	51	197	254
				Ιανουάριος 2025	---	---	---	---	3,402.75	---	---	---	---	---	---	---	---
				Μάρτιος 2025	---	---	---	---	3,414.50	---	---	---	---	---	---	---	---
				Ιούνιος 2025	---	---	---	---	3,431.75	---	---	---	---	---	---	---	---
				Σεπτέμβριος 2025	---	---	---	---	3,448.75	---	---	---	---	---	---	---	---
FTSE/X.A. Τράπεζες				(Μονάδα Διαπραγμάτευσης: 1 Μονάδα Δείκτη x 15€, Χρηματικός Διακανονισμός)													
1,228.05	1,196.66	1,210.78	1.18%	Δεκέμβριος 2024	1,222.00	1,222.00	1,220.00	1,220.00	1,220.00	---	---	---	1,296.00	---	2	2	1,613
				Μάρτιος 2025	---	---	---	---	1,205.75	---	---	---	---	---	---	---	---
				Ιούνιος 2025	---	---	---	---	1,211.75	---	---	---	---	---	---	---	---
				Σεπτέμβριος 2025	---	---	---	---	1,217.75	---	---	---	---	---	---	---	---
MSCI GREECE REBASED				(Μονάδα Διαπραγμάτευσης: 1 Μονάδα Δείκτη x 2€, Χρηματικός Διακανονισμός)													
5,372.89	5,272.27	5,306.50	0.65%	Νοέμβριος 2024	---	---	---	---	5,195.25	---	---	---	5,516.00	---	---	---	10
				Δεκέμβριος 2024	---	---	---	---	5,196.00	---	---	---	5,375.00	---	---	---	---
				Ιανουάριος 2025	---	---	---	---	5,196.00	---	---	---	5,375.00	---	---	---	---
				Φεβρουάριος 2025	---	---	---	---	5,304.00	---	---	---	---	---	---	---	---
				Μάρτιος 2025	---	---	---	---	5,312.00	---	---	---	---	---	---	---	---
				Απρίλιος 2025	---	---	---	---	5,320.25	---	---	---	---	---	---	---	---
				Ιούνιος 2025	---	---	---	---	5,338.75	---	---	---	---	---	---	---	---
				Σεπτέμβριος 2025	---	---	---	---	5,365.50	---	---	---	---	---	---	---	---

Σημειώσεις Παραγώγων

Τις τιμές εκκαθάρισης και τις τελικές ανοικτές θέσεις μπορείτε να τις ανακτήσετε στο ακόλουθο path <http://www.helex.gr/el/web/guest/statistics-end-of-day-derivatives>

Υποκείμενη Αγορά				Αγορά Παραγώγων														
Ανωτ Τιμή	Κατωτ Τιμή	Τιμή κλεισ.	Μεταβ.	Μήνας Παράδοσης	Άνοιγμα	Ανωτ Τιμή	Κατωτ Τιμή	Τελ Τιμή	Τιμή κλεισ.	Τελευταία ζήτηση	Τελευταία προσφορά	Τιμή Εκκαθάρισης*	Υψηλό ζωής	Χαμηλό ζωής	Πράξεις	Όγκος	Ανοικτές θέσεις	
(Μέγεθος Συμβολαίου: 100 Χρεόγραφα, Φυσική Παράδοση)																		
ALPHA ΥΠΗΡΕΣΙΩΝ ΣΥΜΜ (ΚΟ)				Δεκέμβριος 2024	1.46	1.47	1.43	1.44	1.44	---	---	---	1.73	---	299	15,383	199,466	
1.465	1.4305	1.431	1.17%	Μάρτιος 2025	---	---	---	---	1.47	---	---	---	1.41	---	---	---	150	
				Ιούνιος 2025	---	---	---	---	1.43	---	---	---	---	---	---	---	---	
				Σεπτέμβριος 2025	---	---	---	---	1.44	---	---	---	---	---	---	---	---	
(Μέγεθος Συμβολαίου: 100 Χρεόγραφα, Φυσική Παράδοση)																		
AUTOHELLAS (ΚΟ)				Δεκέμβριος 2024	---	---	---	---	10.53	---	---	---	11.28	---	---	---	---	128
11.1	10.84	11.1	1.28%	Μάρτιος 2025	---	---	---	---	11.04	---	---	---	---	---	---	---	---	
				Ιούνιος 2025	---	---	---	---	11.10	---	---	---	---	---	---	---	---	
				Σεπτέμβριος 2025	---	---	---	---	11.15	---	---	---	---	---	---	---	---	
(Μέγεθος Συμβολαίου: 100 Χρεόγραφα, Φυσική Παράδοση)																		
BANK OF CYPRUS (ΚΟ)				Δεκέμβριος 2024	---	---	---	---	4.24	---	---	---	---	---	---	---	---	---
4.27	4.22	4.23	0.00%	Μάρτιος 2025	---	---	---	---	4.26	---	---	---	---	---	---	---	---	
				Ιούνιος 2025	---	---	---	---	4.28	---	---	---	---	---	---	---	---	
				Σεπτέμβριος 2025	---	---	---	---	4.30	---	---	---	---	---	---	---	---	
(Μέγεθος Συμβολαίου: 100 Χρεόγραφα, Φυσική Παράδοση)																		
CENERGY HOLDINGS (ΚΑ)				Δεκέμβριος 2024	9.03	9.03	8.75	8.75	8.75	---	---	---	10.18	---	49	183	5,349	
8.97	8.7	8.7	-0.12%	Μάρτιος 2025	---	---	---	---	8.78	---	---	---	---	---	---	---	---	
				Ιούνιος 2025	---	---	---	---	8.82	---	---	---	---	---	---	---	---	
				Σεπτέμβριος 2025	---	---	---	---	8.86	---	---	---	---	---	---	---	---	
(Μέγεθος Συμβολαίου: 100 Χρεόγραφα, Φυσική Παράδοση)																		
COCA-COLA HBC AG (ΚΟ)				Δεκέμβριος 2024	33.71	34.16	33.33	33.58	33.58	---	---	---	34.28	---	12	23	117	
34.24	33.58	33.86	2.42%	Μάρτιος 2025	---	---	---	---	33.31	---	---	---	---	---	---	---	---	
				Ιούνιος 2025	---	---	---	---	33.48	---	---	---	---	---	---	---	---	
				Σεπτέμβριος 2025	---	---	---	---	33.64	---	---	---	---	---	---	---	---	
(Μέγεθος Συμβολαίου: 100 Χρεόγραφα, Φυσική Παράδοση)																		
EUROBANK HOLDINGS (ΚΟ)				Δεκέμβριος 2024	1.99	2.04	1.99	2.00	2.00	---	---	---	2.28	---	135	3,051	18,920	
2.038	1.991	1.9915	1.09%	Μάρτιος 2025	---	---	---	---	1.98	---	---	---	---	---	---	---	---	
				Ιούνιος 2025	---	---	---	---	1.99	---	---	---	---	---	---	---	---	
				Σεπτέμβριος 2025	---	---	---	---	2.00	---	---	---	---	---	---	---	---	
(Μέγεθος Συμβολαίου: 100 Χρεόγραφα, Φυσική Παράδοση)																		
FOURLIS ΣΥΜΜΕΤΟΧΩΝ (ΚΟ)				Δεκέμβριος 2024	3.77	3.78	3.66	3.67	3.67	---	---	---	4.07	---	9	38	948	
3.755	3.645	3.65	-1.88%	Μάρτιος 2025	---	---	---	---	3.75	---	---	---	---	---	---	---	---	
				Ιούνιος 2025	---	---	---	---	3.77	---	---	---	---	---	---	---	---	
				Σεπτέμβριος 2025	---	---	---	---	3.79	---	---	---	---	---	---	---	---	

Σημειώσεις Παραγώγων

Τις τιμές εκκαθάρισης και τις τελικές ανοικτές θέσεις μπορείτε να τις ανακτήσετε στο ακόλουθο path <http://www.helex.gr/el/web/guest/statistics-end-of-day-derivatives>

Υποκείμενη Αγορά				Αγορά Παραγώγων										Ανοικτές θέσεις			
Ανωτ Τιμή	Κατωτ Τιμή	Τιμή κλεισ.	Μεταβ.	Μήνας Παράδοσης	Άνοιγμα	Ανωτ Τιμή	Κατωτ Τιμή	Τελ Τιμή	Τιμή κλεισ.	Τελευταία ζήτηση	Τελευταία προσφορά	Τιμή Εκκαθάρισης*	Υψηλό ζωής	Χαμηλό ζωής	Πράξεις	Όγκος	Ανοικτές θέσεις
(Μέγεθος Συμβολαίου: 100 Χρεόγραφα, Φυσική Παράδοση)																	
HELLENIQ ENERGY (ΚΟ)				Δεκέμβριος 2024	6.91	6.91	6.85	6.85	6.85	---	---	---	7.35	---	10	74	5,022
6.9	6.8	6.8	0.74%	Μάρτιος 2025	---	---	---	---	6.80	---	---	---	---	---	---	---	---
				Ιούνιος 2025	---	---	---	---	6.84	---	---	---	---	---	---	---	---
				Σεπτέμβριος 2025	---	---	---	---	6.87	---	---	---	---	---	---	---	---
(Μέγεθος Συμβολαίου: 100 Χρεόγραφα, Φυσική Παράδοση)																	
INTRACOM HOLDINGS (ΚΟ)				Δεκέμβριος 2024	2.85	2.86	2.76	2.76	2.76	---	---	---	3.26	---	22	267	6,761
2.84	2.74	2.74	-1.62%	Μάρτιος 2025	---	---	---	---	2.81	---	---	---	---	---	---	---	---
				Ιούνιος 2025	---	---	---	---	2.82	---	---	---	---	---	---	---	---
				Σεπτέμβριος 2025	---	---	---	---	2.83	---	---	---	---	---	---	---	---
(Μέγεθος Συμβολαίου: 100 Χρεόγραφα, Φυσική Παράδοση)																	
INTRAKAT (ΚΟ)				Δεκέμβριος 2024	4.79	4.79	4.75	4.77	4.77	---	---	---	5.07	---	17	57	2,089
4.83	4.785	4.83	0.00%	Μάρτιος 2025	---	---	---	---	4.87	---	---	---	---	---	---	---	---
				Ιούνιος 2025	---	---	---	---	4.89	---	---	---	---	---	---	---	---
				Σεπτέμβριος 2025	---	---	---	---	4.92	---	---	---	---	---	---	---	---
(Μέγεθος Συμβολαίου: 100 Χρεόγραφα, Φυσική Παράδοση)																	
JUMBO (ΚΟ)				Δεκέμβριος 2024	24.64	24.64	24.41	24.41	24.41	---	---	---	26.60	---	7	20	144
24.74	24.2	24.74	2.23%	Μάρτιος 2025	---	---	---	---	24.38	---	---	---	---	---	---	---	---
				Ιούνιος 2025	---	---	---	---	24.51	---	---	---	---	---	---	---	---
				Σεπτέμβριος 2025	---	---	---	---	24.63	---	---	---	---	---	---	---	---
(Μέγεθος Συμβολαίου: 100 Χρεόγραφα, Φυσική Παράδοση)																	
LAMDA DEVELOPMENT(ΚΟ)				Δεκέμβριος 2024	7.36	7.41	7.32	7.32	7.32	---	---	---	7.80	---	18	67	5,898
7.39	7.27	7.29	0.00%	Μάρτιος 2025	---	---	---	---	7.35	---	---	---	---	---	---	---	---
				Ιούνιος 2025	---	---	---	---	7.38	---	---	---	---	---	---	---	---
				Σεπτέμβριος 2025	---	---	---	---	7.42	---	---	---	---	---	---	---	---
(Μέγεθος Συμβολαίου: 100 Χρεόγραφα, Φυσική Παράδοση)																	
METLEN ENERGY & METALS (ΚΟ)				Δεκέμβριος 2024	32.72	32.81	32.25	32.25	32.25	---	---	---	36.66	---	59	198	4,803
32.64	32.2	32.2	0.31%	Μάρτιος 2025	---	---	---	---	32.34	---	---	---	---	---	---	---	---
				Ιούνιος 2025	---	---	---	---	32.50	---	---	---	---	---	---	---	---
				Σεπτέμβριος 2025	---	---	---	---	32.67	---	---	---	---	---	---	---	---
(Μέγεθος Συμβολαίου: 100 Χρεόγραφα, Φυσική Παράδοση)																	
MIG (ΚΟ)				Δεκέμβριος 2024	---	---	---	---	3.17	---	---	---	3.50	---	---	---	112
3.27	3.17	3.225	1.26%	Μάρτιος 2025	---	---	---	---	3.21	---	---	---	---	---	---	---	---
				Ιούνιος 2025	---	---	---	---	3.23	---	---	---	---	---	---	---	---
				Σεπτέμβριος 2025	---	---	---	---	3.24	---	---	---	---	---	---	---	---

Σημειώσεις Παραγώγων

Τις τιμές εκκαθάρισης και τις τελικές ανοικτές θέσεις μπορείτε να τις ανακτήσετε στο ακόλουθο path <http://www.helex.gr/el/web/guest/statistics-end-of-day-derivatives>

Υποκείμενη Αγορά				Αγορά Παραγώγων										Ανοικτές θέσεις			
Ανωτ Τιμή	Κατωτ Τιμή	Τιμή κλεισ.	Μεταβ.	Μήνας Παράδοσης	Άνοιγμα	Ανωτ Τιμή	Κατωτ Τιμή	Τελ Τιμή	Τιμή κλεισ.	Τελευταία ζήτηση	Τελευταία προσφορά	Τιμή Εκκαθάρισης*	Υψηλό ζωής	Χαμηλό ζωής	Πράξεις	Όγκος	Ανοικτές θέσεις
(Μέγεθος Συμβολαίου: 100 Χρεόγραφα, Φυσική Παράδοση)																	
QUEST ΣΥΜΜΕΤΟΧΩΝ (ΚΟ)				Δεκέμβριος 2024	5.64	5.64	5.64	5.64	5.64	---	---	---	5.95	---	2	2	195
5.69	5.54	5.64	1.08%	Μάρτιος 2025	---	---	---	---	5.62	---	---	---	---	---	---	---	---
				Ιούνιος 2025	---	---	---	---	5.65	---	---	---	---	---	---	---	---
				Σεπτέμβριος 2025	---	---	---	---	5.68	---	---	---	---	---	---	---	---
(Μέγεθος Συμβολαίου: 100 Χρεόγραφα, Φυσική Παράδοση)																	
TITAN CEMENT (ΚΑ)				Δεκέμβριος 2024	33.73	34.35	33.48	33.48	33.48	---	---	---	35.80	---	16	52	341
34.75	33.35	33.9	2.73%	Μάρτιος 2025	---	---	---	---	33.25	---	---	---	---	---	---	---	---
				Ιούνιος 2025	---	---	---	---	33.42	---	---	---	---	---	---	---	---
				Σεπτέμβριος 2025	---	---	---	---	33.58	---	---	---	---	---	---	---	---
(Μέγεθος Συμβολαίου: 100 Χρεόγραφα, Φυσική Παράδοση)																	
VOHALCO SA/NV (ΚΑ)				Δεκέμβριος 2024	5.37	5.39	5.29	5.30	5.30	---	---	---	6.15	---	17	77	4,313
5.36	5.25	5.28	0.57%	Μάρτιος 2025	---	---	---	---	5.38	---	---	5.52	---	---	---	---	80
				Ιούνιος 2025	---	---	---	---	5.32	---	---	---	---	---	---	---	---
				Σεπτέμβριος 2025	---	---	---	---	5.34	---	---	---	---	---	---	---	---
(Μέγεθος Συμβολαίου: 100 Χρεόγραφα, Φυσική Παράδοση)																	
ΑΒΑΞ Α.Ε. (ΚΟ)				Δεκέμβριος 2024	1.44	1.44	1.44	1.44	1.44	---	---	---	1.61	---	2	7	1,235
1.448	1.412	1.43	1.56%	Μάρτιος 2025	---	---	---	---	1.42	---	---	---	---	---	---	---	---
				Ιούνιος 2025	---	---	---	---	1.43	---	---	---	---	---	---	---	---
				Σεπτέμβριος 2025	---	---	---	---	1.43	---	---	---	---	---	---	---	---
(Μέγεθος Συμβολαίου: 100 Χρεόγραφα, Φυσική Παράδοση)																	
ΑΔΜΗΕ ΣΥΜΜΕΤΟΧΩΝ Α.Ε. (ΚΟ)				Δεκέμβριος 2024	2.36	2.39	2.33	2.33	2.33	---	---	---	2.47	---	23	1,390	26,911
2.37	2.32	2.33	0.00%	Μάρτιος 2025	---	---	---	---	2.35	---	---	---	---	---	---	---	---
				Ιούνιος 2025	---	---	---	---	2.36	---	---	---	---	---	---	---	---
				Σεπτέμβριος 2025	---	---	---	---	2.37	---	---	---	---	---	---	---	---
(Μέγεθος Συμβολαίου: 100 Χρεόγραφα, Φυσική Παράδοση)																	
ΑΕΡΟΠΟΡΙΑ ΑΙΓΑΙΟΥ (ΚΟ)				Δεκέμβριος 2024	10.00	10.03	9.80	9.80	9.80	---	---	---	12.12	---	13	50	3,132
10	9.79	9.79	-0.10%	Μάρτιος 2025	---	---	---	---	9.87	---	---	---	---	---	---	---	---
				Ιούνιος 2025	---	---	---	---	9.92	---	---	---	---	---	---	---	---
				Σεπτέμβριος 2025	---	---	---	---	9.97	---	---	---	---	---	---	---	---
(Μέγεθος Συμβολαίου: 100 Χρεόγραφα, Φυσική Παράδοση)																	
ΓΕΚ ΤΕΡΝΑ (ΚΟ)				Δεκέμβριος 2024	17.35	17.48	17.28	17.45	17.45	---	---	---	18.02	---	45	259	11,165
17.44	17.18	17.4	1.52%	Μάρτιος 2025	---	---	---	---	17.27	---	---	---	---	---	---	---	---
				Ιούνιος 2025	---	---	---	---	17.36	---	---	---	---	---	---	---	---
				Σεπτέμβριος 2025	---	---	---	---	17.44	---	---	---	---	---	---	---	---

Σημειώσεις Παραγώγων

Τις τιμές εκκαθάρισης και τις τελικές ανοικτές θέσεις μπορείτε να τις ανακτήσετε στο ακόλουθο path <http://www.helex.gr/el/web/guest/statistics-end-of-day-derivatives>

Υποκείμενη Αγορά				Αγορά Παραγώγων										Ανοικτές θέσεις			
Ανωτ Τιμή	Κατωτ Τιμή	Τιμή κλεισ.	Μεταβ.	Μήνας Παράδοσης	Άνοιγμα	Ανωτ Τιμή	Κατωτ Τιμή	Τελ Τιμή	Τιμή κλεισ.	Τελευταία ζήτηση	Τελευταία προσφορά	Τιμή Εκκαθάρισης*	Υψηλό ζωής	Χαμηλό ζωής	Πράξεις	Όγκος	Ανοικτές θέσεις
ΔΕΗ (ΚΟ)				(Μέγεθος Συμβολαίου: 100 Χρεόγραφα, Φυσική Παράδοση)													
12.27	11.92	11.92	-1.08%	Δεκέμβριος 2024	12.24	12.41	11.94	11.96	11.96	---	---	---	12.48	---	133	989	19,720
				Μάρτιος 2025	---	---	---	---	12.14	---	---	---	---	---	---	---	---
				Ιούνιος 2025	---	---	---	---	12.20	---	---	---	---	---	---	---	---
				Σεπτέμβριος 2025	---	---	---	---	12.26	---	---	---	---	---	---	---	---
ΔΙΕΘΝΗΣ ΑΕΡΟΛΙΜΕΝΑΣ ΑΘΗΝΩΝ (ΚΟ)				(Μέγεθος Συμβολαίου: 100 Χρεόγραφα, Φυσική Παράδοση)													
7.984	7.82	7.82	-0.84%	Δεκέμβριος 2024	8.00	8.00	7.92	7.92	7.92	---	---	---	8.00	---	6	90	664
				Μάρτιος 2025	---	---	---	---	7.95	---	---	---	---	---	---	---	---
				Ιούνιος 2025	---	---	---	---	7.99	---	---	---	---	---	---	---	---
				Σεπτέμβριος 2025	---	---	---	---	8.03	---	---	---	---	---	---	---	---
ΕΘΝΙΚΗ ΤΡΑΠΕΖΑ (ΚΟ)				(Μέγεθος Συμβολαίου: 100 Χρεόγραφα, Φυσική Παράδοση)													
7.682	7.48	7.59	0.96%	Δεκέμβριος 2024	7.60	7.70	7.51	7.60	7.60	---	---	---	8.20	---	247	1,965	18,312
				Μάρτιος 2025	---	---	---	---	7.57	---	---	---	---	---	---	---	---
				Ιούνιος 2025	---	---	---	---	7.61	---	---	---	---	---	---	---	---
				Σεπτέμβριος 2025	---	---	---	---	7.65	---	---	---	---	---	---	---	---
ΕΛΒΑΛΧΑΛΚΟΡ (ΚΟ)				(Μέγεθος Συμβολαίου: 100 Χρεόγραφα, Φυσική Παράδοση)													
1.79	1.742	1.744	-1.25%	Δεκέμβριος 2024	1.81	1.81	1.76	1.76	1.76	---	---	---	1.99	---	14	83	3,844
				Μάρτιος 2025	---	---	---	---	1.78	---	---	---	---	---	---	---	---
				Ιούνιος 2025	---	---	---	---	1.79	---	---	---	---	---	---	---	---
				Σεπτέμβριος 2025	---	---	---	---	1.80	---	---	---	---	---	---	---	---
ΕΛΛΑΚΤΩΡ (ΚΟ)				(Μέγεθος Συμβολαίου: 100 Χρεόγραφα, Φυσική Παράδοση)													
1.806	1.754	1.784	1.71%	Δεκέμβριος 2024	1.81	1.81	1.78	1.78	1.78	---	---	---	2.06	---	19	117	3,506
				Μάρτιος 2025	---	---	---	---	1.77	---	---	---	---	---	---	---	---
				Ιούνιος 2025	---	---	---	---	1.78	---	---	---	---	---	---	---	---
				Σεπτέμβριος 2025	---	---	---	---	1.78	---	---	---	---	---	---	---	---
ΕΛΛΗΝ. ΧΡΗΜΑΤΙΣΤΗΡΙΑ-Χ.Α. (ΚΟ)				(Μέγεθος Συμβολαίου: 100 Χρεόγραφα, Φυσική Παράδοση)													
4.445	4.315	4.325	0.23%	Δεκέμβριος 2024	4.40	4.46	4.36	4.36	4.36	---	---	---	4.74	---	14	43	3,704
				Μάρτιος 2025	---	---	---	---	4.35	---	---	---	---	---	---	---	---
				Ιούνιος 2025	---	---	---	---	4.37	---	---	---	---	---	---	---	---
				Σεπτέμβριος 2025	---	---	---	---	4.39	---	---	---	---	---	---	---	---
ΕΥΔΑΠ (ΚΟ)				(Μέγεθος Συμβολαίου: 100 Χρεόγραφα, Φυσική Παράδοση)													
5.83	5.74	5.79	0.17%	Δεκέμβριος 2024	5.78	5.78	5.78	5.78	5.78	---	---	---	5.84	---	1	2	4,027
				Μάρτιος 2025	---	---	---	---	5.82	---	---	---	---	---	---	---	---
				Ιούνιος 2025	---	---	---	---	5.85	---	---	---	---	---	---	---	---
				Σεπτέμβριος 2025	---	---	---	---	5.88	---	---	---	---	---	---	---	---

Σημειώσεις Παραγώγων

Τις τιμές εκκαθάρισης και τις τελικές ανοικτές θέσεις μπορείτε να τις ανακτήσετε στο ακόλουθο path <http://www.helex.gr/el/web/guest/statistics-end-of-day-derivatives>

Υποκείμενη Αγορά				Αγορά Παραγώγων										Ανοικτές θέσεις				
Ανωτ Τιμή	Κατωτ Τιμή	Τιμή κλεισ.	Μεταβ.	Μήνας Παράδοσης	Άνοιγμα	Ανωτ Τιμή	Κατωτ Τιμή	Τελ Τιμή	Τιμή κλεισ.	Τελευταία ζήτηση	Τελευταία προσφορά	Τιμή Εκκαθάρισης*	Υψηλό ζωής	Χαμηλό ζωής	Πράξεις	Όγκος	Ανοικτές θέσεις	
(Μέγεθος Συμβολαίου: 100 Χρεόγραφα, Φυσική Παράδοση)																		
ΜΟΤΟΡ ΟΪΛ (ΚΟ)				Δεκέμβριος 2024	19.90	19.97	19.64	19.64	19.64	---	---	---	22.59	---	---	45	221	6,691
19.9	19.54	19.54	-0.20%	Μάρτιος 2025	---	---	---	---	19.73	---	---	---	---	---	---	---	---	
				Ιούνιος 2025	---	---	---	---	19.83	---	---	---	---	---	---	---	---	
				Σεπτέμβριος 2025	---	---	---	---	19.93	---	---	---	---	---	---	---	---	
(Μέγεθος Συμβολαίου: 100 Χρεόγραφα, Φυσική Παράδοση)																		
ΟΛΠ (ΚΟ)				Δεκέμβριος 2024	28.42	28.42	28.10	28.14	28.14	---	---	---	29.36	---	---	7	20	77
29.4	28	28	-3.45%	Μάρτιος 2025	---	---	---	---	29.22	---	---	---	---	---	---	---	---	
				Ιούνιος 2025	---	---	---	---	29.37	---	---	---	---	---	---	---	---	
				Σεπτέμβριος 2025	---	---	---	---	29.51	---	---	---	---	---	---	---	---	
(Μέγεθος Συμβολαίου: 100 Χρεόγραφα, Φυσική Παράδοση)																		
ΟΠΑΠ (ΚΟ)				Δεκέμβριος 2024	15.29	15.29	15.24	15.24	15.24	---	---	---	16.38	---	---	2	15	861
15.39	15.1	15.1	-1.18%	Μάρτιος 2025	---	---	---	---	15.40	---	---	---	---	---	---	---	---	
				Ιούνιος 2025	---	---	---	---	15.47	---	---	---	---	---	---	---	---	
				Σεπτέμβριος 2025	---	---	---	---	15.55	---	---	---	---	---	---	---	---	
(Μέγεθος Συμβολαίου: 100 Χρεόγραφα, Φυσική Παράδοση)																		
ΟΤΕ (ΚΟ)				Δεκέμβριος 2024	15.63	15.64	15.29	15.32	15.32	---	---	---	16.20	---	---	24	43	2,683
15.6	15.21	15.3	-1.10%	Μάρτιος 2025	---	---	---	---	15.59	---	---	---	---	---	---	---	---	
				Ιούνιος 2025	---	---	---	---	15.67	---	---	---	---	---	---	---	---	
				Σεπτέμβριος 2025	---	---	---	---	15.74	---	---	---	---	---	---	---	---	
(Μέγεθος Συμβολαίου: 100 Χρεόγραφα, Φυσική Παράδοση)																		
ΠΕΙΡΑΙΩΣ FINANCIAL HOLD (ΚΟ)				Δεκέμβριος 2024	3.73	3.79	3.67	3.74	3.74	---	---	---	4.08	---	---	543	12,777	101,075
3.772	3.662	3.73	2.05%	Μάρτιος 2025	---	---	---	---	3.73	---	---	---	3.92	---	---	---	180	
				Ιούνιος 2025	---	---	---	---	3.70	---	---	---	---	---	---	---	---	
				Σεπτέμβριος 2025	---	---	---	---	3.72	---	---	---	---	---	---	---	---	
(Μέγεθος Συμβολαίου: 100 Χρεόγραφα, Φυσική Παράδοση)																		
ΤΕΡΝΑ ΕΝΕΡΓΕΙΑΚΗ (ΚΟ)				Δεκέμβριος 2024	19.76	19.76	19.76	19.76	19.76	---	---	---	19.96	---	---	1	2	16,630
19.76	19.69	19.72	0.10%	Μάρτιος 2025	---	---	---	---	19.85	---	---	---	---	---	---	---	---	
				Ιούνιος 2025	---	---	---	---	19.95	---	---	---	---	---	---	---	---	
				Σεπτέμβριος 2025	---	---	---	---	20.05	---	---	---	---	---	---	---	---	
(Μέγεθος Συμβολαίου: 100 Χρεόγραφα, Φυσική Παράδοση)																		
ΤΡΑΠΕΖΑ ΟΡΤΙΜΑ BANK (ΚΟ)				Δεκέμβριος 2024	---	---	---	---	12.42	---	---	---	12.99	---	---	---	---	83
12.9	12.66	12.7	-0.63%	Μάρτιος 2025	---	---	---	---	12.88	---	---	---	---	---	---	---	---	
				Ιούνιος 2025	---	---	---	---	12.94	---	---	---	---	---	---	---	---	
				Σεπτέμβριος 2025	---	---	---	---	13.01	---	---	---	---	---	---	---	---	

Σημειώσεις Παραγώγων

Τις τιμές εκκαθάρισης και τις τελικές ανοικτές θέσεις μπορείτε να τις ανακτήσετε στο ακόλουθο path <http://www.helex.gr/el/web/guest/statistics-end-of-day-derivatives>

FTSE/X.A. Large Cap

(Μονάδα Διαπραγμάτευσης: 1 Μονάδα Δείκτη x 2€ - Τρόπος Εξάσκησης: Ευρωπαϊκός, Χρηματικός Διακανονισμός)

Τιμή Εξάσκησης	Δικαιώματα Αγοράς														Δικαιώματα Πώλησης																			
	Νοέμβριος 2024							Δεκέμβριος 2024							Λοιποί Μήνες		Νοέμβριος 2024							Δεκέμβριος 2024							Λοιποί Μήνες		Τιμή Εξάσκησης	
	Άνοιγμα	Ανιγτ Τιμή	Καπιτ Τιμή	Τελ Τιμή	Τιμή κλεισ.	Όγκος	Ανοικτές θέσεις	Άνοιγμα	Ανιγτ Τιμή	Καπιτ Τιμή	Τελ Τιμή	Τιμή κλεισ.	Όγκος	Ανοικτές θέσεις	Όγκος	Ανοικτές θέσεις	Άνοιγμα	Ανιγτ Τιμή	Καπιτ Τιμή	Τελ Τιμή	Τιμή κλεισ.	Όγκος	Ανοικτές θέσεις	Άνοιγμα	Ανιγτ Τιμή	Καπιτ Τιμή	Τελ Τιμή	Τιμή κλεισ.	Όγκος	Ανοικτές θέσεις	Όγκος	Ανοικτές θέσεις		
2,850	-	-	-	-	-	-	-	0.00	0.00	0.00	-	534.00	-	-	-	-	-	-	-	-	-	-	-	-	0.00	0.00	0.00	-	1.00	-	-	-		-
2,900	-	-	-	-	-	-	-	0.00	0.00	0.00	-	485.00	-	-	-	-	-	-	-	-	-	-	-	-	0.00	0.00	0.00	-	1.90	-	-	-	-	2,900
2,950	-	-	-	-	-	-	-	0.00	0.00	0.00	-	437.00	-	-	-	-	-	-	-	-	-	-	-	0.00	0.00	0.00	-	3.50	-	-	-	-	2,950	
3,000	-	-	-	-	-	-	-	0.00	0.00	0.00	-	390.00	-	-	-	-	-	-	-	-	-	-	-	0.00	0.00	0.00	-	6.00	-	-	-	-	3,000	
3,050	-	-	-	-	-	-	-	0.00	0.00	0.00	-	343.00	-	-	-	-	-	-	-	-	-	-	-	0.00	0.00	0.00	-	9.80	-	-	-	-	3,050	
3,100	0.00	0.00	0.00	-	281.00	-	-	0.00	0.00	0.00	-	299.00	-	-	-	-	-	-	-	-	-	-	-	0.00	0.00	0.00	-	15.50	-	-	-	-	3,100	
3,150	0.00	0.00	0.00	-	232.00	-	-	0.00	0.00	0.00	-	257.00	-	-	-	-	-	-	-	-	-	-	-	0.00	0.00	0.00	-	23.25	-	-	-	-	3,150	
3,200	0.00	0.00	0.00	-	184.00	-	-	0.00	0.00	0.00	-	218.00	-	-	-	-	-	-	-	-	-	-	-	0.00	0.00	0.00	-	34.00	-	10	-	-	3,200	
3,250	0.00	0.00	0.00	-	139.00	-	-	0.00	0.00	0.00	-	182.00	-	-	-	-	-	-	-	-	-	-	-	0.00	0.00	0.00	-	47.75	-	10	-	-	3,250	
3,300	0.00	0.00	0.00	-	99.50	-	1	0.00	0.00	0.00	-	149.00	-	41	-	-	-	-	-	-	-	-	-	0.00	0.00	0.00	-	65.00	-	-	-	-	3,300	
3,350	115.00	115.00	90.00	90.00	90.00	3	4	146.00	146.00	146.00	146.00	146.00	20	20	-	-	-	-	-	-	-	-	-	0.00	115.00	0.00	-	35.50	-	79	-	40	-	3,350
3,400	65.00	65.00	55.00	55.00	55.00	3	69	127.00	127.00	127.00	127.00	127.00	1	30	-	-	-	-	-	-	-	-	-	0.00	65.00	0.00	-	60.00	-	52	-	20	-	3,400
3,450	46.00	49.00	46.00	49.00	49.00	2	72	0.00	0.00	0.00	-	74.50	-	111	-	-	-	-	-	-	-	-	-	46.00	49.00	43.00	43.00	43.00	45	20	-	40	-	3,450
3,500	0.00	0.00	0.00	-	11.75	-	3	0.00	0.00	0.00	-	57.00	-	25	-	-	-	-	-	-	-	-	-	0.00	0.00	0.00	-	131.00	-	40	-	20	-	3,500
3,550	0.00	0.00	0.00	-	5.50	-	22	0.00	0.00	0.00	-	43.00	-	-	-	-	-	-	-	-	-	-	-	0.00	0.00	0.00	-	175.00	-	62	-	-	-	3,550
3,600	0.00	0.00	0.00	-	2.30	-	50	0.00	0.00	0.00	-	31.75	-	-	-	-	-	-	-	-	-	-	-	0.00	0.00	0.00	-	221.00	-	20	-	-	-	3,600
3,650	0.00	0.00	0.00	-	0.87	-	-	0.00	0.00	0.00	-	23.00	-	-	-	-	-	-	-	-	-	-	-	0.00	0.00	0.00	-	270.00	-	20	-	-	-	3,650
3,700	0.00	0.00	0.00	-	0.30	-	-	0.00	0.00	0.00	-	16.25	-	-	-	-	-	-	-	-	-	-	-	0.00	0.00	0.00	-	319.00	-	-	-	-	-	3,700
3,750	0.00	0.00	0.00	-	0.09	-	-	0.00	0.00	0.00	-	11.25	-	-	-	-	-	-	-	-	-	-	-	0.00	0.00	0.00	-	369.00	-	-	-	-	-	3,750
3,800	0.00	0.00	0.00	-	0.03	-	-	0.00	0.00	0.00	-	7.80	-	-	-	-	-	-	-	-	-	-	-	0.00	0.00	0.00	-	419.00	-	-	-	-	-	3,800
3,850	0.00	0.00	0.00	-	0.01	-	-	0.00	0.00	0.00	-	5.20	-	-	-	-	-	-	-	-	-	-	-	0.00	0.00	0.00	-	469.00	-	-	-	-	-	3,850
3,900	-	-	-	-	-	-	-	0.00	0.00	0.00	-	3.50	-	-	-	-	-	-	-	-	-	-	-	0.00	0.00	0.00	-	518.00	-	-	-	-	-	3,900
Σύνολα:						8	221						21	227	0	0							45	345							80	140	0	0
Αριθμός Πράξεων:						8						2		0									5								4		0	

ALPHA ΥΠΗΡΕΣΙΩΝ ΣΥΜΜ (ΚΟ)

(Μέγεθος Συμβολαίου: 100 Χρέεγραφα, Τρόπος Εξάσκησης: Αμερικάνικος, Φυσική Παράδοση)

Τιμή Εξάσκησης	Δικαιώματα Αγοράς												Δικαιώματα Πώλησης												Τιμή Εξάσκησης		
	Νοέμβριος 2024				Δεκέμβριος 2024				Λοιποί Μήνες				Νοέμβριος 2024				Δεκέμβριος 2024				Λοιποί Μήνες						
	Άνοιγμα	Ανιγτ Τιμή	Καπιτ Τιμή	Τελ Τιμή	Τιμή κλεισ.	Όγκος	Ανοικτές θέσεις	Άνοιγμα	Ανιγτ Τιμή	Καπιτ Τιμή	Τελ Τιμή	Τιμή κλεισ.	Όγκος	Ανοικτές θέσεις	Όγκος	Ανοικτές θέσεις	Άνοιγμα	Ανιγτ Τιμή	Καπιτ Τιμή	Τελ Τιμή	Τιμή κλεισ.	Όγκος	Ανοικτές θέσεις	Όγκος		Ανοικτές θέσεις	
0.950	0.000	0.000	0.000	0.461	-	-	0.000	0.000	0.000	0.462	-	-	0.000	0.000	0.000	0.001	-	-	0.000	0.000	0.000	0.001	-	-	0.000	0.000	0.010
1.000	0.000	0.000	0.000	0.411	-	-	0.000	0.000	0.000	0.413	-	-	0.000	0.000	0.000	0.001	-	-	0.000	0.000	0.000	0.001	-	-	0.000	0.000	0.010
1.100	0.000	0.000	0.000	0.311	-	-	0.000	0.000	0.000	0.315	-	-	0.000	0.000	0.000	0.001	-	-	0.000	0.000	0.000	0.002	-	-	0.000	0.000	0.011
1.200	0.000	0.000	0.000	0.216	-	-	0.000	0.000	0.000	0.223	-	-	0.000	0.000	0.000	0.005	-	-	0.000	0.000	0.000	0.010	-	-	0.000	0.000	0.012
1.300	0.000	0.000	0.000	0.132	-	-	0.000	0.000	0.000	0.144	-	-	0.000	0.000	0.000	0.021	-	-	0.000	0.000	0.000	0.031	-	-	0.000	0.000	0.013
1.400	0.000	0.000	0.000	0.069	-	-	0.000	0.000	0.000	0.084	-	-	0.000	0.000	0.000	0.058	-	-	0.000	0.000	0.000	0.070	-	-	0.000	0.000	0.014
1.500	0.000	0.000	0.000	0.030	-	-	0.000	0.000	0.000	0.044	-	-	0.000	0.000	0.000	0.119	-	-	0.000	0.000	0.000	0.130	-	-	0.000	0.000	0.015
1.600	0.000	0.000	0.000	0.011	-	-	0.000	0.000	0.000	0.020	-	-	0.000	0.000	0.000	0.200	-	-	0.000	0.000	0.000	0.207	-	-	0.000	0.000	0.016
1.700	0.000	0.000	0.000	0.003	-	-	0.000	0.000	0.000	0.009	-	-	0.000	0.000	0.000	0.293	-	-	0.000	0.000	0.000	0.296	-	-	0.000	0.000	0.017
1.800	0.000	0.000	0.000	0.001	-	-	0.000	0.000	0.000	0.003	-	-	0.000	0.000	0.000	0.391	-	-	0.000	0.000	0.000	0.391	-	-	0.000	0.000	0.018
1.900	0.000	0.000	0.000	0.001	-	-	0.000	0.000	0.000	0.001	-	-	0.000	0.000	0.000	0.490	-	-	0.000	0.000	0.000	0.490	-	-	0.000	0.000	0.019
2.000	0.000	0.000	0.000	0.001	-	-	0.000	0.000	0.000	0.001	-	-	0.000	0.000	0.000	0.590	-	-	0.000	0.000	0.000	0.590	-	-	0.000	0.000	0.020
2.200	0.000	0.000	0.000	0.001	-	-	0.000	0.000	0.000	0.001	-	-	0.000	0.000	0.000	0.790	-	-	0.000	0.000	0.000	0.790	-	-	0.000	0.000	0.022
2.400					-	-	0.000	0.000	0.000	0.001	-	-					-	-	0.000	0.000	0.000	0.990	-	-	0.000	0.000	0.024
2.600					-	-	0.000	0.000	0.000	0.001	-	-					-	-	0.000	0.000	0.000	1.19	-	-	0.000	0.000	0.026
Σύνολα:					0	0				0	0		0	0		0	0				0	0		0	0		
Αριθμός Πράξεων:					0					0		0		0		0.00						0		0		0	

ΔΕΗ (ΚΟ)

(Μέγεθος Συμβολαίου: 100 Χρεόγραφα, Τρόπος Εξάσκησης: Αμερικάνικος, Φυσική Παράδοση)

Τιμή Εξάσκησης	Δικαιώματα Αγοράς													Δικαιώματα Πώλησης																					
	Νοέμβριος 2024						Δεκέμβριος 2024						Λοιποί Μήνες		Νοέμβριος 2024						Δεκέμβριος 2024						Λοιποί Μήνες		Τιμή Εξάσκησης						
	Άνοιγμα	Ανιγ. Τιμή	Καπιτ. Τιμή	Τελ. Τιμή	Τιμή κλεισ.	Όγκος	Άνοιγ. θέσεις	Άνοιγμα	Ανιγ. Τιμή	Καπιτ. Τιμή	Τελ. Τιμή	Τιμή κλεισ.	Όγκος	Άνοιγ. θέσεις	Όγκος	Άνοιγ. θέσεις	Άνοιγμα	Ανιγ. Τιμή	Καπιτ. Τιμή	Τελ. Τιμή	Τιμή κλεισ.	Όγκος	Άνοιγ. θέσεις	Όγκος	Άνοιγ. θέσεις										
8.000						-	0.000	0.000	0.000		4.07	-	-									-	-	0.000	0.000	0.000	0.001	-		-					
8.400	0.000	0.000	0.000		3.65	-	0.000	0.000	0.000		3.67	-	-			0.000	0.000	0.000		0.001	-	-			0.000	0.000	0.000	0.001	-	-					0.084
8.800	0.000	0.000	0.000		3.25	-	0.000	0.000	0.000		3.27	-	-			0.000	0.000	0.000		0.001	-	-			0.000	0.000	0.000	0.001	-	-					0.088
9.200	0.000	0.000	0.000		2.86	-	0.000	0.000	0.000		2.87	-	-			0.000	0.000	0.000		0.002	-	-			0.000	0.000	0.000	0.001	-	-					0.092
9.600	0.000	0.000	0.000		2.46	-	0.000	0.000	0.000		2.48	-	-			0.000	0.000	0.000		0.001	-	-			0.000	0.000	0.000	0.005	-	-					0.096
10.000	0.000	0.000	0.000		2.06	-	0.000	0.000	0.000		2.09	-	-			0.000	0.000	0.000		0.002	-	-			0.000	0.000	0.000	0.015	-	-					0.100
11.000	0.000	0.000	0.000		1.06	-	5	0.000	0.000	0.000		1.19	-	-			0.000	0.000	0.000		0.006	-	5	0.000	0.000	0.000	0.117	-	-					0.110	
12.000	0.000	0.000	0.000		0.259	-	22	0.000	0.000	0.000		0.535	-	-			0.000	0.000	0.000		0.203	-	11	0.000	0.000	0.000	0.457	-	-					0.120	
13.000	0.000	0.000	0.000		0.015	-	-	0.000	0.000	0.000		0.182	-	-			0.000	0.000	0.000		0.960	-	-	0.000	0.000	0.000	1.11	-	-					0.130	
14.000	0.000	0.000	0.000		0.001	-	-	0.000	0.000	0.000		0.045	-	-			0.000	0.000	0.000		1.95	-	-	0.000	0.000	0.000	1.97	-	-					0.140	
15.000	0.000	0.000	0.000		0.001	-	-	0.000	0.000	0.000		0.009	-	-			0.000	0.000	0.000		2.95	-	-	0.000	0.000	0.000	2.95	-	-					0.150	
16.000	0.000	0.000	0.000		0.001	-	-	0.000	0.000	0.000		0.001	-	-			0.000	0.000	0.000		3.95	-	-	0.000	0.000	0.000	3.95	-	-					0.160	
17.000	0.000	0.000	0.000		0.001	-	-	0.000	0.000	0.000		0.001	-	-			0.000	0.000	0.000		4.95	-	-	0.000	0.000	0.000	4.95	-	-					0.170	
18.000						-	-	0.000	0.000	0.000		0.001	-	-							-	-			0.000	0.000	0.000	5.95	-	-					0.180
Σύνολα:						0	27						0	0	0	0					0	16						0	0	0	0	0			
Αριθμός Πράξεων:						0							0	0	0						0.00							0		0					

ΕΘΝΙΚΗ ΤΡΑΠΕΖΑ (ΚΟ)

(Μέγεθος Συμβολαίου: 100 Χρέεγραφα, Τρόπος Εξάσκησης: Αμερικάνικος, Φυσική Παράδοση)

Τιμή Εξάσκησης	Δικαιώματα Αγοράς														Δικαιώματα Πώλησης																						
	Νοέμβριος 2024							Δεκέμβριος 2024							Λοιποί Μήνες		Νοέμβριος 2024							Δεκέμβριος 2024							Λοιποί Μήνες		Τιμή Εξάσκησης				
	Άνοιγμα	Ανιγτ Τιμή	Καπιτ Τιμή	Τελ Τιμή	Τιμή κλεισ.	Όγκος	Ανοικτές θέσεις	Άνοιγμα	Ανιγτ Τιμή	Καπιτ Τιμή	Τελ Τιμή	Τιμή κλεισ.	Όγκος	Ανοικτές θέσεις	Όγκος	Ανοικτές θέσεις	Άνοιγμα	Ανιγτ Τιμή	Καπιτ Τιμή	Τελ Τιμή	Τιμή κλεισ.	Όγκος	Ανοικτές θέσεις	Άνοιγμα	Ανιγτ Τιμή	Καπιτ Τιμή	Τελ Τιμή	Τιμή κλεισ.	Όγκος	Ανοικτές θέσεις	Όγκος	Ανοικτές θέσεις					
4.400						-	-	0.000	0.000	0.000		3.13	-	-									-	-	0.000	0.000	0.000		0.001	-	-						
4.800						-	-	0.000	0.000	0.000		2.73	-	-									-	-	0.000	0.000	0.000		0.001	-	-						0.048
5.200	0.000	0.000	0.000		2.32	-	-	0.000	0.000	0.000		2.33	-	-			0.000	0.000	0.000		0.001	-	-	0.000	0.000	0.000		0.001	-	-						0.052	
5.600	0.000	0.000	0.000		1.92	-	-	0.000	0.000	0.000		1.93	-	-			0.000	0.000	0.000		0.001	-	-	0.000	0.000	0.000		0.001	-	-						0.056	
6.000	0.000	0.000	0.000		1.52	-	-	0.000	0.000	0.000		1.54	-	-			0.000	0.000	0.000		0.001	-	-	0.000	0.000	0.000		0.005	-	-						0.060	
6.400	0.000	0.000	0.000		1.12	-	-	0.000	0.000	0.000		1.16	-	-			0.000	0.000	0.000		0.001	-	-	0.000	0.000	0.000		0.022	-	-						0.064	
6.800	0.000	0.000	0.000		0.725	-	-	0.000	0.000	0.000		0.808	-	-			0.000	0.000	0.000		0.002	-	-	0.000	0.000	0.000		0.072	-	-						0.068	
7.200	0.000	0.000	0.000		0.355	-	-	0.000	0.000	0.000		0.517	-	10			0.000	0.000	0.000		0.031	-	-	0.000	0.000	0.000		0.179	-	-						0.072	
7.600	0.128	0.128	0.128	0.128	0.128	8	8	0.000	0.000	0.000		0.299	-	6			0.000	0.000	0.000		0.181	-	33	0.000	0.000	0.000		0.361	-	-						0.076	
8.000	0.000	0.000	0.000		0.015	-	-	0.000	0.000	0.000		0.153	-	-			0.000	0.000	0.000		0.492	-	-	0.000	0.000	0.000		0.616	-	-						0.080	
8.400	0.000	0.000	0.000		0.001	-	-	0.000	0.000	0.000		0.073	-	-			0.000	0.000	0.000		0.880	-	-	0.000	0.000	0.000		0.937	-	-						0.084	
8.800	0.000	0.000	0.000		0.001	-	-	0.000	0.000	0.000		0.030	-	-			0.000	0.000	0.000		1.28	-	-	0.000	0.000	0.000		1.30	-	-						0.088	
9.200	0.000	0.000	0.000		0.001	-	-	0.000	0.000	0.000		0.012	-	-			0.000	0.000	0.000		1.68	-	-	0.000	0.000	0.000		1.68	-	-						0.092	
9.600	0.000	0.000	0.000		0.002	-	-	0.000	0.000	0.000		0.004	-	-			0.000	0.000	0.000		2.08	-	-	0.000	0.000	0.000		2.08	-	-						0.096	
10.000	0.000	0.000	0.000		0.001	-	-	0.000	0.000	0.000		0.001	-	-			0.000	0.000	0.000		2.48	-	-	0.000	0.000	0.000		2.48	-	-						0.100	
11.000						-	-	0.000	0.000	0.000		0.001	-	-								-	-	0.000	0.000	0.000		3.48	-	-						0.110	
Σύνολο:						8	8							0	16	0	0					8	33						0	304	0	0					
Αριθμός Πράξεων:						1								0	0							0.00							0						0		

ΟΠΑΠ (ΚΟ)

(Μέγεθος Συμβολαίου: 100 Χρεόγραφα, Τρόπος Εξάσκησης: Αμερικάνικος, Φυσική Παράδοση)

Τιμή Εξάσκησης	Δικαιώματα Αγοράς													Δικαιώματα Πώλησης																								
	Νοέμβριος 2024						Δεκέμβριος 2024						Λοιποί Μήνες		Νοέμβριος 2024						Δεκέμβριος 2024						Λοιποί Μήνες		Τιμή Εξάσκησης									
	Άνοιγμα	Ανιτ Τιμή	Καπιτ Τιμή	Τελ Τιμή	Τιμή κλεισ.	Όγκος	Άνοιγμα	Ανιτ Τιμή	Καπιτ Τιμή	Τελ Τιμή	Τιμή κλεισ.	Όγκος	Άνοιγές θέσεις	Όγκος	Άνοιγές θέσεις	Άνοιγμα	Ανιτ Τιμή	Καπιτ Τιμή	Τελ Τιμή	Τιμή κλεισ.	Όγκος	Άνοιγές θέσεις	Όγκος	Άνοιγές θέσεις	Όγκος	Άνοιγές θέσεις												
9.600						-	-	0.000	0.000	0.000	5.70	-	-									-	-	0.000	0.000	0.000	0.001	-		-							0.096	
10.000	0.000	0.000	0.000		5.29	-	-	0.000	0.000	0.000	5.30	-	-			0.000	0.000	0.000		0.001	-	-			0.000	0.000	0.000	0.001	-	-							0.100	
11.000	0.000	0.000	0.000		4.29	-	-	0.000	0.000	0.000	4.31	-	-			0.000	0.000	0.000		0.001	-	-			0.000	0.000	0.000	0.001	-	-							0.110	
12.000	0.000	0.000	0.000		3.29	-	-	0.000	0.000	0.000	3.31	-	-			0.000	0.000	0.000		0.001	-	-			0.000	0.000	0.000	0.001	-	-							0.120	
13.000	0.000	0.000	0.000		2.29	-	-	0.000	0.000	0.000	2.32	-	-			0.000	0.000	0.000		0.001	-	-			0.000	0.000	0.000	0.007	-	-							0.130	
14.000	0.000	0.000	0.000		1.29	-	-	0.000	0.000	0.000	1.39	-	-			0.000	0.000	0.000		0.001	-	-			0.000	0.000	0.000	0.072	-	-							0.140	
15.000	0.000	0.000	0.000		0.390	-	-	0.000	0.000	0.000	0.651	-	-			0.000	0.000	0.000		0.102	-	50			0.000	0.000	0.000	0.335	-	-							0.150	
16.000	0.000	0.000	0.000		0.027	-	1	0.000	0.000	0.000	0.222	-	40			0.000	0.000	0.000		0.741	-	-			0.000	0.000	0.000	0.909	-	-							0.160	
17.000	0.000	0.000	0.000		0.001	-	-	0.000	0.000	0.000	0.055	-	-			0.000	0.000	0.000		1.72	-	-			0.000	0.000	0.000	1.75	-	-							0.170	
18.000	0.000	0.000	0.000		0.002	-	-	0.000	0.000	0.000	0.009	-	-			0.000	0.000	0.000		2.72	-	-			0.000	0.000	0.000	2.72	-	-							0.180	
19.000	0.000	0.000	0.000		0.004	-	-	0.000	0.000	0.000	0.001	-	-			0.000	0.000	0.000		3.72	-	-			0.000	0.000	0.000	3.72	-	-							0.190	
20.000	0.000	0.000	0.000		0.001	-	-	0.000	0.000	0.000	0.001	-	-			0.000	0.000	0.000		4.72	-	-			0.000	0.000	0.000	4.72	-	-							0.200	
22.000	0.000	0.000	0.000		0.001	-	-	0.000	0.000	0.000	0.001	-	-			0.000	0.000	0.000		6.72	-	-			0.000	0.000	0.000	6.72	-	-							0.220	
24.000						-	-	0.000	0.000	0.000	0.001	-	-									-	-			0.000	0.000	0.000	8.72	-	-							0.240
Σύνολα:						0	1					0	40	0	0					0	50							0	0	0	0	0	0	0	0	0	0	
Αριθμός Πράξεων:						0						0		0						0.00								0		0							0	

ΟΤΕ (ΚΟ)

(Μέγεθος Συμβολαίου: 100 Χρεόγραφα, Τρόπος Εξάσκησης: Αμερικάνικος, Φυσική Παράδοση)

Τιμή Εξάσκησης	Δικαιώματα Αγοράς														Δικαιώματα Πώλησης																	
	Νοέμβριος 2024						Δεκέμβριος 2024						Λοιποί Μήνες		Νοέμβριος 2024						Δεκέμβριος 2024						Λοιποί Μήνες		Τιμή Εξάσκησης			
	Άνοιγμα	Ανιτ Τιμή	Κατωτ Τιμή	Τελ Τιμή	Τιμή κλεισ.	Όγκος	Άνοιγμα	Ανιτ Τιμή	Κατωτ Τιμή	Τελ Τιμή	Τιμή κλεισ.	Όγκος	Άνοιγες θέσεις	Όγκος	Άνοιγες θέσεις	Άνοιγμα	Ανιτ Τιμή	Κατωτ Τιμή	Τελ Τιμή	Τιμή κλεισ.	Όγκος	Άνοιγες θέσεις	Όγκος	Άνοιγες θέσεις	Όγκος	Άνοιγες θέσεις						
9.200						-	-	0.000	0.000	0.000	6.29	-	-									-	-	0.000	0.000	0.000	0.001	-		-		
9.600						-	-	0.000	0.000	0.000	5.89	-	-									-	-	0.000	0.000	0.000	0.001	-	-			0.096
10.000	0.000	0.000	0.000		5.48	-	-	0.000	0.000	0.000	5.49	-	-			0.000	0.000	0.000		0.001	-	-	0.000	0.000	0.000	0.001	-	-			0.100	
11.000	0.000	0.000	0.000		4.48	-	-	0.000	0.000	0.000	4.50	-	-			0.000	0.000	0.000		0.001	-	-	0.000	0.000	0.000	0.001	-	-			0.110	
12.000	0.000	0.000	0.000		3.48	-	-	0.000	0.000	0.000	3.50	-	-			0.000	0.000	0.000		0.001	-	-	0.000	0.000	0.000	0.001	-	-			0.120	
13.000	0.000	0.000	0.000		2.48	-	-	0.000	0.000	0.000	2.51	-	-			0.000	0.000	0.000		0.001	-	-	0.000	0.000	0.000	0.005	-	-			0.130	
14.000	0.000	0.000	0.000		1.48	-	-	0.000	0.000	0.000	1.56	-	-			0.000	0.000	0.000		0.002	-	-	0.000	0.000	0.000	0.056	-	-			0.140	
15.000	0.000	0.000	0.000		0.562	-	-	0.000	0.000	0.000	0.782	-	-			0.000	0.000	0.000		0.084	-	-	0.000	0.000	0.000	0.276	-	-			0.150	
16.000	0.000	0.000	0.000		0.080	-	2	0.000	0.000	0.000	0.296	-	-			0.000	0.000	0.000		0.602	-	-	0.000	0.000	0.000	0.791	-	-			0.160	
17.000	0.000	0.000	0.000		0.003	-	-	0.000	0.000	0.000	0.080	-	-			0.000	0.000	0.000		1.53	-	-	0.000	0.000	0.000	1.58	-	-			0.170	
18.000	0.000	0.000	0.000		0.001	-	-	0.000	0.000	0.000	0.016	-	-			0.000	0.000	0.000		2.53	-	-	0.000	0.000	0.000	2.53	-	-			0.180	
19.000	0.000	0.000	0.000		0.001	-	-	0.000	0.000	0.000	0.002	-	-			0.000	0.000	0.000		3.53	-	-	0.000	0.000	0.000	3.53	-	-			0.190	
20.000	0.000	0.000	0.000		0.002	-	-	0.000	0.000	0.000	0.001	-	-			0.000	0.000	0.000		4.53	-	-	0.000	0.000	0.000	4.53	-	-			0.200	
22.000	0.000	0.000	0.000		0.001	-	-	0.000	0.000	0.000	0.001	-	-			0.000	0.000	0.000		6.53	-	-	0.000	0.000	0.000	6.53	-	-			0.220	
Σύνολο:						0	2					0	0	0	0						0	0					0	0	0	0		
Αριθμός Πράξεων:						0						0		0							0.00						0		0			

ΠΕΙΡΑΙΩΣ FINANCIAL HOLD (ΚΟ)

(Μέγεθος Συμβολαίου: 100 Χρεόγραφα, Τρόπος Εξάσκησης: Αμερικάνικος, Φυσική Παράδοση)

Τιμή Εξάσκησης	Δικαιώματα Αγοράς												Δικαιώματα Πώλησης																			
	Νοέμβριος 2024				Δεκέμβριος 2024				Λοιποί Μήνες				Νοέμβριος 2024				Δεκέμβριος 2024				Λοιποί Μήνες											
	Άνοιγμα	Ανιγν. Τιμή	Καπιτ. Τιμή	Τελ. Τιμή	Τιμή κλεισ.	Όγκος	Ανοικτές θέσεις	Άνοιγμα	Ανιγν. Τιμή	Καπιτ. Τιμή	Τελ. Τιμή	Τιμή κλεισ.	Όγκος	Ανοικτές θέσεις	Όγκος	Ανοικτές θέσεις	Άνοιγμα	Ανιγν. Τιμή	Καπιτ. Τιμή	Τελ. Τιμή	Τιμή κλεισ.	Όγκος	Ανοικτές θέσεις	Όγκος	Ανοικτές θέσεις	Τιμή Εξάσκησης						
2.200						-	0.000	0.000	0.000		1.47	-	-									-	-					0.022				
2.400	0.000	0.000	0.000		1.26	-	0.000	0.000	0.000		1.27	-	-			0.000	0.000	0.000		0.001	-	-			0.000	0.000	0.000	0.001	-	-	0.024	
2.600	0.000	0.000	0.000		1.06	-	0.000	0.000	0.000		1.07	-	-			0.000	0.000	0.000		0.001	-	-			0.000	0.000	0.000	0.001	-	-	0.026	
2.800	0.000	0.000	0.000		0.862	-	0.000	0.000	0.000		0.869	-	-			0.000	0.000	0.000		0.001	-	-			0.000	0.000	0.000	0.002	-	-	0.028	
3.000	0.000	0.000	0.000		0.662	-	0.000	0.000	0.000		0.676	-	-			0.000	0.000	0.000		0.002	-	-			0.000	0.000	0.000	0.008	-	-	0.030	
3.200	0.000	0.000	0.000		0.463	-	0.000	0.000	0.000		0.495	-	-			0.000	0.000	0.000		0.001	-	-			0.000	0.000	0.000	0.028	-	-	0.032	
3.400	0.000	0.000	0.000		0.273	-	0.000	0.000	0.000		0.338	-	-			0.000	0.000	0.000		0.011	-	-			0.000	0.000	0.000	0.070	-	-	0.034	
3.600	0.000	0.000	0.000		0.122	-	0.000	0.000	0.000		0.214	-	-			0.000	0.000	0.000		0.060	-	-			0.000	0.000	0.000	0.146	-	-	0.036	
3.800	0.000	0.000	0.000		0.038	-	0.000	0.000	0.000		0.124	-	-			0.000	0.000	0.000		0.176	-	-			0.000	0.000	0.000	0.255	-	-	0.038	
4.000	0.000	0.000	0.000		0.007	-	0.000	0.000	0.000		0.067	-	-			0.000	0.000	0.000		0.346	-	-			0.000	0.000	0.000	0.399	-	-	0.040	
4.400	0.000	0.000	0.000		0.001	-	0.000	0.000	0.000		0.015	-	-			0.000	0.000	0.000		0.740	-	-			0.000	0.000	0.000	0.749	-	-	0.044	
4.800	0.000	0.000	0.000		0.001	-	0.000	0.000	0.000		0.002	-	-			0.000	0.000	0.000		1.14	-	-			0.000	0.000	0.000	1.14	-	-	0.048	
5.200	0.000	0.000	0.000		0.001	-	0.000	0.000	0.000		0.001	-	-			0.000	0.000	0.000		1.54	-	-			0.000	0.000	0.000	1.54	-	-	0.052	
5.600	0.000	0.000	0.000		0.001	-	0.000	0.000	0.000		0.001	-	-			0.000	0.000	0.000		1.94	-	-			0.000	0.000	0.000	1.94	-	-	0.056	
6.000	0.000	0.000	0.000		0.001	-	0.000	0.000	0.000		0.001	-	-			0.000	0.000	0.000		2.34	-	-			0.000	0.000	0.000	2.34	-	-	0.060	
6.400						-	0.000	0.000	0.000		0.001	-	-									-	-			0.000	0.000	0.000	2.74	-	-	0.064
Σύνολο:						0	0					0	0	0	0					0	0							0	0	0	0	
Αριθμός Πράξεων:						0						0		0						0.00								0		0		

Προϊόν Δανεισμού	Υποκείμενος Τίτλος	Πολυμερείς Συναλλαγές[1]					Διμερείς Συναλλαγές[2]		Δανεισμός Τίτλων μέσω ΟΤC[3]
		Ανοιχτές θέσεις[5]	Προσφερόμενη ποσότητα	Μ.Σ.Τ[4]	Όγκος συναλλαγών	Μ.Σ.Τ[4]	Όγκος συναλλαγών	Μ.Σ.Τ[4]	Όγκος συναλλαγών
AETFBOR	ALPHA ETF FTSE Athex Large Cap	---	---	---	---	---	---	---	---
ALPHABOR	ALPHA ΥΠΗΡΕΣΙΩΝ ΣΥΜΜ (ΚΟ)	---	---	---	---	---	---	---	68,184,218
ACAGBOR	AUSTRIACARD (ΚΑ)	---	---	---	---	---	---	---	2,000
OTOELBOR	AUTOHELLAS (ΚΟ)	3,353	---	---	---	---	---	---	45,283
BOCHGRBOR	BANK OF CYPRUS (ΚΟ)	---	---	---	---	---	---	---	346,232
CENERBOR	CENERGY HOLDINGS (ΚΑ)	---	---	---	---	---	---	---	360,597
EEEBOR	COCA-COLA HBC AG (ΚΟ)	12,935	---	---	---	1,000	0.01%	---	108,993
DIMANDBOR	DIMAND (ΚΟ)	---	---	---	---	---	---	---	63,347
EUROBBOR	EUROBANK HOLDINGS (ΚΟ)	20,000	---	---	---	---	---	---	63,449,753
FOYRKBOR	FOURLIS ΣΥΜΜΕΤΟΧΩΝ (ΚΟ)	---	---	---	---	---	---	---	19,560
ELPEBOR	HELLENIQ ENERGY (ΚΟ)	---	---	---	---	---	---	---	1,351,184
INTEKBOR	IDEAL HOLDINGS (ΚΟ)	---	---	---	---	---	---	---	11,600
INTRKBOR	INTRACOM HOLDINGS (ΚΟ)	---	---	---	---	---	---	---	42,000
INKATBOR	INTRAKAT (ΚΟ)	---	---	---	---	---	---	---	988,966
BELABOR	JUMBO (ΚΟ)	16,178	---	---	---	---	---	---	202,915
LAMDABOR	LAMDA DEVELOPMENT(ΚΟ)	---	---	---	---	---	---	---	235,658
LAVIBOR	LAVIPHARM (ΚΟ)	---	---	---	---	---	---	---	---
MYTILBOR	METLEN ENERGY & METALS (ΚΟ)	1,000	---	---	---	---	---	---	219,158
MIGBOR	MIG (ΚΟ)	541	---	---	---	---	---	---	39,913
PROFBOR	PROFILE (ΚΟ)	---	---	---	---	---	---	---	5,000
QUESTBOR	QUEST ΣΥΜΜΕΤΟΧΩΝ (ΚΟ)	1,591	---	---	---	---	---	---	37,914
TITCBOR	TITAN CEMENT (ΚΑ)	1,390	---	---	400	4.33%	---	---	197,073
VIOBOR	VIOHALCO SA/NV (ΚΑ)	3,600	---	---	---	---	---	---	---
AVAXBOR	ΑΒΑΞ Α.Ε. (ΚΟ)	---	---	---	---	---	---	---	138,696
ADMIEBOR	ΑΔΜΗΕ ΣΥΜΜΕΤΟΧΩΝ Α.Ε. (ΚΟ)	1,000	---	---	---	---	---	---	209,364
AEGNBOR	ΑΕΡΟΠΟΡΙΑ ΑΙΓΑΙΟΥ (ΚΟ)	---	---	---	---	---	---	---	479,210
GEKTERNABOR	ΓΕΚ ΤΕΡΝΑ (ΚΟ)	---	---	---	---	---	---	---	5,145
PPCBOR	ΔΕΗ (ΚΟ)	10,000	---	---	---	---	---	---	3,269,484
AIABOR	ΔΙΕΘΝΗΣ ΑΕΡΟΛΙΜΕΝΑΣ ΑΘΗΝΩΝ(ΚΟ)	---	---	---	---	---	---	1,000	0.01%
ETEBOR	ΕΘΝΙΚΗ ΤΡΑΠΕΖΑ (ΚΟ)	45,000	---	---	21,793	4.70%	---	---	12,247,874
ELHABOR	ΕΛΒΑΛΧΑΛΚΟΡ (ΚΟ)	995	---	---	---	---	---	---	234,063

Σημειώσεις Προϊόντων Δανεισμού

[1] - Πολυμερείς Συμβάσεις Δανειοδοσίας των μεθόδων 8-1, 8-2 και 8-3-3 (σύμφ. Με Αποφ.17 ΔΣ του Χρηματιστηρίου).

[2] - Διμερείς Συμβάσεις Δανειοδοσίας των μεθόδων 8-3-1 και 8-3-2 & Συμβάσεις της μεθόδου 4 (σύμφ. Με Αποφ. 20 ΔΣ του Χρηματιστηρίου).

[3] - Τα στοιχεία Συναλλαγές Δανεισμού Τίτλων μέσω ΟΤC δηλώνονται από τους χειριστές ΣΑΤ και αφορούν τις ποσότητες που έχουν καταγραφεί στο ΣΑΤ έως και τη προηγούμενη εργάσιμη ημέρα.

[4] - Μ.Σ.Τ: - Μέση Σταθμισμένη Τιμή (ως προς τα τεμάχια)

[5] - Τα στοιχεία αφορούν σε ανοιχτές θέσεις πριν την έναρξη της συνεδρίασης

Προϊόν Δανεισμού	Υποκείμενος Τίτλος	Πολυμερείς Συναλλαγές[1]					Διμερείς Συναλλαγές[2]		Δανεισμός Τίτλων μέσω ΟΤC[3]	
		Ανοιχτές θέσεις[5]	Προσφερόμενη ποσότητα	Μ.Σ.Τ[4]	Όγκος συναλλαγών	Μ.Σ.Τ[4]	Όγκος συναλλαγών	Μ.Σ.Τ[4]	Όγκος συναλλαγών	
ELLAKTORBOR	ΕΛΛΑΚΤΩΡ (ΚΟ)	---	---	---	---	---	---	---	239,626	
ΕΧΑΕΒΟR	ΕΛΛΗΝ. ΧΡΗΜΑΤΙΣΤΗΡΙΑ-Χ.Α. (ΚΟ)	---	---	---	---	---	---	---	151,086	
ΕΥΑΡSΒΟR	ΕΥΑΘ (ΚΟ)	---	---	---	---	---	---	---	---	
ΕΥΔΑΡΒΟR	ΕΥΔΑΠ (ΚΟ)	---	---	---	---	---	---	---	212,465	
ΙΝΛΟΤΒΟR	ΙΝΤΡΑΛΟΤ (ΚΟ)	---	---	---	---	---	---	---	1,096,376	
ΚRIBOR	ΚRΙ - ΚRΙ (ΚΟ)	---	---	---	---	---	---	---	---	
ΜΟΗΒΟR	ΜΟΤΟΡ ΟΙΛ (ΚΟ)	---	---	---	---	---	---	---	1,395,796	
ΡRΑΒΟR	ΟΛΠ (ΚΟ)	1,154	---	---	---	---	---	---	67,676	
ΟΡΑΡΒΟR	ΟΠΑΠ (ΚΟ)	---	---	---	3,000	4.33%	---	---	1,695,125	
ΗΤΟΒΟR	ΟΤΕ (ΚΟ)	3,000	---	---	---	---	---	---	2,286,705	
ΤRΕΙRΒΟR	ΠΕΙΡΑΙΩS FINANCIAL HOLD (ΚΟ)	---	---	---	---	---	---	---	12,979,452	
ΡLΑΤΒΟR	ΠΛΑΣΤΙΚΑ ΘΡΑΚΗΣ (ΚΟ)	---	---	---	---	---	---	---	1,596	
SΑRΒΟR	ΣΑΡΑΝΤΗΣ ΓΡ. (ΚΟ)	3,051	---	---	---	---	---	---	13,365	
TENERGYΒΟR	ΤΕΡΝΑ ΕΝΕΡΓΕΙΑΚΗ (ΚΟ)	---	---	---	---	---	---	---	489,643	
ΟLΥΜΡΒΟR	ΤΕΧΝΙΚΗ ΟΛΥΜΠΙΑΚΗ (ΚΟ)	---	---	---	---	---	---	---	---	
ΟΡΤΙΜΑΒΟR	ΤΡΑΠΕΖΑ ΟΡΤΙΜΑ BANK (ΚΟ)	2,000	---	---	---	---	---	---	911,141	

Σημειώσεις Προϊόντων Δανεισμού

[1] - Πολυμερείς Συμβάσεις Δανειοδοσίας των μεθόδων 8-1, 8-2 και 8-3-3 (σύμφ. Με Αποφ.17 ΔS του Χρηματιστηρίου).

[2] - Διμερείς Συμβάσεις Δανειοδοσίας των μεθόδων 8-3-1 και 8-3-2 & Συμβάσεις της μεθόδου 4 (σύμφ. Με Αποφ. 20 ΔS του Χρηματιστηρίου).

[3] - Τα στοιχεία Συναλλαγές Δανεισμού Τίτλων μέσω ΟΤC δηλώνονται από τους χειριστές ΣΑΤ και αφορούν τις ποσότητες που έχουν καταγραφεί στο ΣΑΤ έως και τη προηγούμενη εργάσιμη ημέρα.

[4] - Μ.Σ.Τ: - Μέση Σταθμισμένη Τιμή (ως προς τα τεμάχια)

[5] - Τα στοιχεία αφορούν σε ανοιχτές θέσεις πριν την έναρξη της συνεδρίασης

Κωδικοί και ονομασίες Κλάδων Οικονομικής Δραστηριότητας του Χρηματιστηρίου Αθηνών

12003 - Διαπραγματεύσιμα Αμοιβαία Κεφάλαια	10101010 Υπηρεσίες Ηλεκτρονικών Υπολογιστών
10101015 Λογισμικό	10102030 Υλικό Υπολογιστών
15101010 Εξοπλισμός Τηλεπικοινωνιών	15102015 Υπηρεσίες Τηλεπικοινωνιών
20101010 Υγειονομικές Μονάδες	20101025 Υπηρεσίες Υγείας
20102010 Ιατρικός Εξοπλισμός	20103015 Φαρμακευτικά Προϊόντα
30101010 Τράπεζες	30202000 Διαφοροποιημένες Χρηματοοικονομικές Υπηρεσίες
30202010 Διαχείριση Κεφαλαίων & Θεματοφύλακες	30202015 Επενδυτικές Υπηρεσίες
30204000 Επενδυτικές Εταιρείες κλειστού τύπου	30302010 Γενικές Ασφάλειες
30302015 Μεσίτες Ασφαλίσεων	30302025 Ασφάλειες Ιδιοκτησίας & Ζημιών
35101010 Συμμετοχές & Ανάπτυξη Ακίνητης Περιουσίας	35101015 Υπηρεσίες Ακίνητης Περιουσίας
35102000 Διαφοροποιημένες Α.Ε.Ε.Α.Π.	35102030 Α.Ε.Ε.Α.Π. Επαγγελματικών Χώρων
35102045 Α.Ε.Ε.Α.Π. Εμπορικών Χώρων	40201040 Υπηρεσίες Ενοικίασης και Χρηματοδοτικής Μίσθωσης
40202010 Κατασκευή Κατοικιών	40202015 Έπιπλα
40202020 Οικιακές Συσκευές	40203040 Ηλεκτρονική Ψυχαγωγία
40204020 Ρούχα και Αξεσουάρ	40301010 Ψυχαγωγία
40301030 Εκδόσεις	40301035 Ραδιοτηλεοπτικοί Φορείς
40401010 Διαφοροποιημένοι Έμποροι	40401020 Εμπόριο Ενδυμάτων
40401025 Εμπόριο Προϊόντων Οικιακής Βελτίωσης	40401030 Εξειδικευμένο Λιανικό Εμπόριο
40501010 Αεροπορικές Εταιρείες	40501015 Ταξίδια & Τουρισμός
40501020 Τυχερά Παιχνίδια	40501025 Ξενοδοχεία & Πανσιόν
45101015 Απόσταξη & Οινοπαραγωγή	45101020 Αναψυκτικά
45102010 Γεωργεία, Αλιεία, Εκτροφή και Φυτείες	45102020 Τρόφιμα
45103010 Καπνός	45201010 Λιανικό & Χονδρικό Εμπόριο Τροφίμων
45201020 Είδη Προσωπικής Φροντίδας	50101010 Κατασκευές
50101020 Κατασκευαστές Στέγασης & Επικαλύψεων	50101030 Τσιμέντα
50101035 Άλλα Οικοδομικά Υλικά	50202010 Ηλεκτρικά Εξαρτήματα
50203015 Πλαστικά	50203030 Υλικά Συσκευασίας
50204000 Μηχανήματα Βιομηχανικού Εξοπλισμού	50204020 Μηχανήματα Κατασκευών
50205010 Προμηθευτές Βιομηχανίας	50205020 Υποστηρικτικές Υπηρεσίες προς Επιχειρήσεις
50205030 Υπηρεσίες Μαζικής Εκτύπωσης	50206015 Εμπορικά Οχήματα & Ανταλλακτικά
50206030 Θαλάσσιες Μεταφορές	50206060 Υπηρεσίες Μεταφορών
55101000 Διαφοροποιημένα Υλικά	55101020 Κλωστοϋφαντουργικά Προϊόντα
55102000 Ορυχεία	55102010 Σίδηρος & Χάλυβας
55102015 Μεταλλουργία	55102035 Αλουμίνιο
60101020 Διυλιστήρια & Εμπορία Πετρελαιοειδών	65101010 Εναλλακτική Ηλεκτρική Ενέργεια
65101015 Συμβατική Ηλεκτρική Ενέργεια	65102000 Πολλαπλών Υπηρεσιών Κοινής Ωφέλειας
65102030 Ύδρευση	



ATHEX
Athens Stock Exchange

Λεωφ. Αθηνών 110 104 42 Αθήνα
110, Athinon Ave. GR 104 42 Athens
tel. (+30)210-33.66.800, fax (+30)210-33.66.101
www.athexgroup.gr