

24

Ημερήσιο Δελτίο
Συναλλακτικής Δραστηριότητας

Daily Official List
of Trading Activity

Πέμπτη, 31 Οκτωβρίου, 2024

Έτος: 145 Αύξων Αριθμός Συνεδρίασης: 207



ATHEXGROUP
Athens Exchange Group

Αποποίηση Ευθύνης:

Η εταιρεία Ελληνικά Χρηματιστήρια-Χρηματιστήριο Αθηνών Ανώνυμη Εταιρεία Συμμετοχών καταβάλλει κάθε δυνατή προσπάθεια ώστε να διασφαλίσει ότι οι πληροφορίες και τα λοιπά στοιχεία που εμφανίζονται στο Ημερήσιο Δελτίο Τιμών (Η.Δ.Τ.) είναι ορθά και πλήρη αλλά δεν έχει καμία ευθύνη για ενδεχόμενο λάθος ή παράλειψη στοιχείων και / ή ευθύνη σχετικά με την ακρίβεια, αξιοπιστία, επικαιροποίηση και πληρότητα των παραπάνω πληροφοριών και στοιχείων ή ευθύνη προερχόμενη άμεσα ή έμμεσα από την χρήση των παραπάνω πληροφοριών.

Η Εταιρία δεν έχει καμία ευθύνη για την ακρίβεια των στοιχείων που περιλαμβάνονται στις ανακοινώσεις των εισηγμένων εταιρειών. Πιθανές προσβολές δικαιωμάτων τρίτων από το περιεχόμενο των ανακοινώσεων συνιστούν αποκλειστική ευθύνη του αποστολέα των ανακοινώσεων.

Όλα τα αναγραφόμενα στο Η.Δ.Τ. στοιχεία παρέχονται μόνο για τους σκοπούς της πληροφόρησης και δεν συνιστούν παροχή επενδυτικών συμβουλών ή πρόσκληση για επένδυση σε κινητές αξίες που διαπραγματεύονται στο Χρηματιστήριο Αθηνών.

Αναγνωρίζεται και συμφωνείται ότι όλα τα δικαιώματα επί των πληροφοριών που εμφανίζονται στο Η.Δ.Τ. θα αποτελούν κυριότητα της εταιρίας και οποιοδήποτε άλλο δικαίωμα συμπεριλαμβανομένου του δικαιώματος πνευματικής ιδιοκτησίας, σήματος κλπ. ανήκουν στο Χρηματιστήριο Αθηνών.

Τα ανωτέρω στοιχεία αποτελούν ιδιοκτησία της Εταιρίας και προστατεύονται σύμφωνα με τις διατάξεις περί πνευματικής ιδιοκτησίας. Απαγορεύεται α) η με οποιοδήποτε τρόπο ή μέσο αναπαραγωγή, αναδημοσίευση, τροποποίηση, αντιγραφή, πώληση, μετάδοση ή διανομή του συνόλου ή μέρους τους, χωρίς αναφορά στην πηγή και β) η εμπορική εκμετάλλευση των στοιχείων από τρίτους.

Η Εταιρία δεν φέρει καμία ευθύνη προερχόμενη άμεσα ή έμμεσα από χρήση ή τυχόν αλλοίωση των ανωτέρω στοιχείων όταν αυτά χρησιμοποιούνται από

Ελληνικά Χρηματιστήρια - Χρηματιστήριο Αθηνών Α.Ε. Συμμετοχών

Λεωφόρος Αθηνών 110, 10442 Αθήνα, Τηλ: (210) 33.66.800, Fax: (210) 32.13.938

www.athexgroup.gr

Χρηματιστηριακό Κέντρο Θεσσαλονίκης

Κατούνη 16-18, Θεσ/νίκη 546 25, Τηλ: (2310) 567.667, Fax: (2310) 530.455

Συνεγγυητικό Κεφάλαιο Εξασφάλισης Επενδυτικών Υπηρεσιών

Φειδίου 14-16, Αθήνα 106 78, Τηλ: (210) 33.04.682, Fax: (210) 33.04.155

Επιτροπή Κεφαλαιαγοράς

Κολοκοτρώνη 1 & Σταδίου 1, Αθήνα 105 62, Τηλ: (210) 33.77.100, Fax: (210) 33.77.173

Πίνακας Περιεχομένων**Ενότητα 1: Στατιστικά Στοιχεία Χρεογράφων, Παραγώγων και Δανεισμού**

- Οι Αγορές Χρεογράφων Παραγώγων Δανεισμού
- Χρηματιστηριακοί Δείκτες
- Αναλυτικά Στοιχεία Συναλλαγών Αγοράς Χρεογράφων
- Στοιχεία Συναλλαγών Κλάδων Χρηματιστηρίου Αθηνών & Χρηματοοικονομικών Προϊόντων (Δ.Α.Κ.)
- Οι 10 Μετοχές με τη μεγαλύτερη Άνοδο & Πτώση
- Αναλυτικά Στοιχεία Συναλλαγών Αγοράς Παραγώγων

Ενότητα 2: Αναλυτικά Στοιχεία Συναλλαγών Χρεογράφων

- Αναλυτικά Στοιχεία Συναλλαγών Χρεογράφων
- Σημειώσεις Χρεογράφων

Ενότητα 3: Στοιχεία Συναλλαγών Χρεογράφων

- Στοιχεία Συναλλαγών Πακέτων
- Στοιχεία Συναλλαγών Δικαιωμάτων

- Στοιχεία Δανεισμού Τίτλων
- Στοιχεία Συναλλαγών Εκποιήσεων
- Στοιχεία Συναλλαγών Εκποιήσεων Ενσώματων Ονομαστικών Μετοχών
- Στοιχεία Ενεργητικού Διαπραγματεύσιμων Αμοιβαίων Κεφαλαίων (Δ.Α.Κ.)
- Χαρακτηριστικά Διαπραγματεύσιμων Αμοιβαίων Κεφαλαίων (Δ.Α.Κ.)

Ενότητα 4: Ανακοινώσεις**Ενότητα 5: Ομόλογα Διαπραγματεύσιμα στην Αγορά Αξιών Σταθερού Εισοδήματος**

- Ομολογιακά Δάνεια Επιχειρήσεων – Οργανωμένη Αγορά (Μετατρέψιμα)
- Ομολογιακά Δάνεια Επιχειρήσεων – Οργανωμένη Αγορά (Μη Μετατρέψιμα)
- Ομόλογα Ελληνικού Δημοσίου
- Έντοκα Γραμμάτια & Zero Coupon Ομόλογα Ελληνικού Δημοσίου
- Ομόλογα Ελληνικού Δημοσίου Διαπραγματεύσιμα με τη Μέθοδο Εκφώνησης - Αντιφώνησης
- Ομόλογα Κρατικών Τραπεζών

Ενότητα 6: Πρόσθετα Στοιχεία Ενημέρωσης

- Πίνακας Μελών Χρηματιστηρίου Αθηνών και Μελών ΕΤ.ΕΚ.
- Πίνακας Μετοχών Υπό Ειδική Διαπραγμάτευση
- Γνωστοποιήσεις Συναλλαγών - Κατάλογος Υπόχρεων Προσώπων

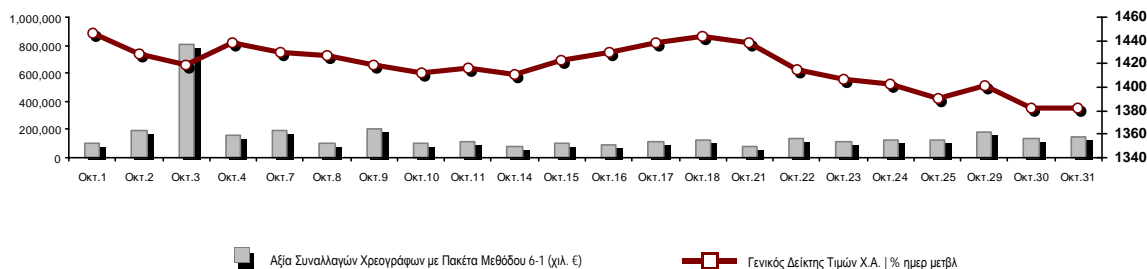
Ενότητα 7: Αναλυτικά Στοιχεία Συναλλαγών Αγοράς Παραγώγων

- Συμβόλαια Μελλοντικής Εκπλήρωσης σε Δείκτες
- Συμβόλαια Μελλοντικής Εκπλήρωσης σε Μετοχές
- Δικαιώματα Προαίρεσης σε Δείκτες
- Δικαιώματα Προαίρεσης σε Μετοχές
- Στοιχεία Συναλλαγών Προϊόντων Δανεισμού

Παράρτημα Α: Κωδικοί και ονομασίες Κλάδων Οικονομικής Δραστηριότητας του Χρηματιστηρίου Αθηνών

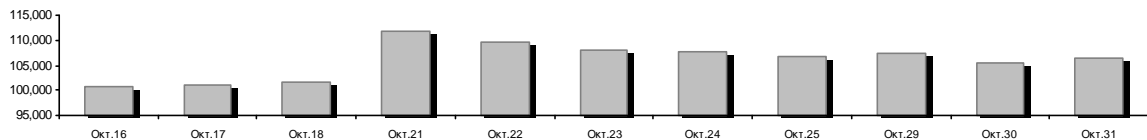
Οι Αγορές Χρεογράφων Παραγώγων Δανεισμού

Γενικός Δείκτης Τιμών και Αξία Συναλλαγών Μετοχών και Παραγώγων

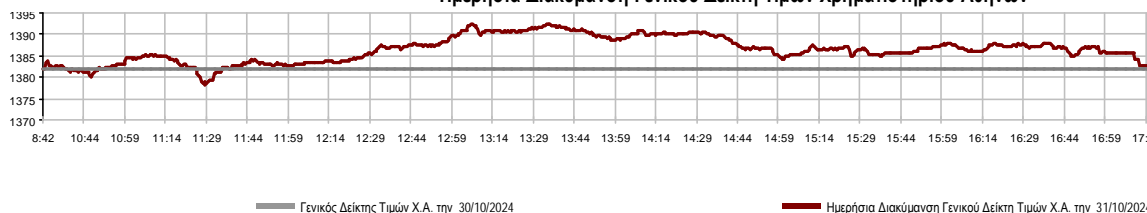


Κεφαλαιοποίηση Χ.Α. (εκατ. €)**:	106,382.03		Συνολικές Ανοικτές Θέσεις σε Παράγωγα	475,726
Ημερήσια μεταβολή: εκατ. € %	754.88	0.71%	Ανοικτές θέσεις σε ΣΜΕ επί Δεικτών % ημερ μετβλ	5,987 -0.99%
Μέση ετήσια Κεφ/ποίηση: εκατ. € % Μετβλ. Μέση προηγ. έτος	97,918.28	21.81%	Ανοικτές θέσεις σε ΣΜΕ επί μετοχών % ημερ μετβλ	468,448 -1.59%
Γενικός Δείκτης Τιμών Χ.Α. % ημερ μετβλ	1,382.68	0.06%	Ανοικτές θέσεις σε Δικαιώματα επί Δεικτών % ημερ μετβλ	834 13.16%
Κεφαλαιοποίηση Γενικού Δείκτη (εκατ. €)	89,668.27		Ανοικτές θέσεις σε Δικαιώματα επί μετοχών % ημερ μετβλ	457 0.00%
Ημερήσια μεταβολή (εκατ. €)	-83.86			
Αξία Συναλλαγών Χρεογράφων με Πακέτα Μεθόδου 6-1 (χιλ. €)	148,204.93		Πλήθος Συμβολαίων Παραγώγων:	23,643
Ημερήσια μεταβολή: %	13,900.93	10.35%	Ημερήσια μεταβολή: τμχ %	-8,519 -26.49%
Μέση Αξία Συν/γών ΥΙD: χιλ. € % Μετβλ Μέση προηγ. έτος	131,205.42	19.75%	Μέσος Όγκος Συμβ. ΥΙD: % Μετβλ Μέσο προηγ. Έτος	36,266 -17.51%
Αξία Συναλλαγών Πακέτων Μεθόδου 6-1 (χιλ. €)	16,373.50		Πλήθος Πράξεων Παραγώγων:	1,435
Αξία Συναλλαγών Πακέτων Μεθόδου 6-2 & 6-3 (χιλ. €)	34.16		Ημερήσια μεταβολή: πλήθος %	-573 -28.54%
Αξία Συναλλαγών Ομολόγων (χιλ.€)	1,011.00		Μέσο Πλήθος Πράξεων ΥΙD: % Μετβλ Μέσο προηγ. Έτος	1,836 -21.21%
Όγκος Συναλλαγών Χρεογράφων με Πακέτα Μεθόδου 6-1 (χιλ. Τμχ)	33,096.16		Συνολικές Ανοικτές Θέσεις σε Δανεισμό	169,759
Ημερήσια μεταβολή: χιλ. τμχ %	1,175.68	3.68%	Ημερήσια μεταβολή: τμχ %	18,259 12.05%
Μέσος Όγκος Συν/γών ΥΙD: % Μετβλ Μέσο προηγ. Έτος	28,515.92	-15.18%	Πλήθος Συναλλαγών Δανεισμού (Πολυμερής/Διμερής)	24,800
Όγκος Συναλλαγών Πακέτων Μεθόδου 6-1 (χιλ. Τεμάχια)	2,921.28		Ημερήσια μεταβολή: τμχ %	-4,741
Όγκος Συναλλαγών Πακέτων Μεθόδου 6-2 & 6-3 (χιλ. Τεμάχια)	1.72		Πλήθος Πολυμερών Συναλλαγών	24,800
Όγκος Συναλλαγών Ομολόγων	1,034,000		Πλήθος Διμερών Συναλλαγών	0
Πλήθος Πράξεων Χρεογράφων με Πακέτα Μεθόδου 6-1	37,559		Πλήθος Πράξεων Δανεισμού:	8
Ημερήσια μεταβολή: πλήθος %	502	1.35%	Ημερήσια μεταβολή: %	2
Μέσο Πλήθος Πράξεων ΥΙD: % Μετβλ Μέσο προηγ. Έτος	36,762	1.49%	Πλήθος Πράξεων Πολυμερών Συναλλαγών	8
Πλήθος πακέτων Μεθόδου 6-1	22		Πλήθος Πράξεων Διμερών Συναλλαγών	0
Πλήθος πακέτων Μεθόδου 6-2 & 6-3	2			
Πλήθος συναλλαγών Ομολόγων	185			

Κεφαλαιοποίηση Χ.Α. (εκατ. €)**



Ημερήσια Διακύμανση Γενικού Δείκτη Τιμών Χρηματιστηρίου Αθηνών



Χρηματιστηριακοί Δείκτες

Όνομασία Δείκτη	31/10/2024	30/10/2024	Δ μον.	Δ %	Κατώτερη	Ανώτερη	Κατ.έτους	Ανωτ.έτους	Ετησ. μεταβ.
Γενικός Δείκτης Τιμών Χ.Α.	1,382.68 #	1,381.83	0.85	0.06%	1,378.36	1,392.41	1,293.14	1,505.35	6.92% #
Δείκτης Συνολικής Απόδοσης Γενικού Δείκτη Χ.Α.	2,608.24 #	2,606.63	1.61	0.06%	2,600.09	2,626.60	2,355.44	2,789.06	10.73% #
Δείκτης ATHEX ESG	1,564.28 €	1,568.60	-4.32	-0.28%	1,562.43	1,580.78	1,471.77	1,722.97	6.29% #
Δείκτης Τιμών Εναλλακτικής Αγοράς Χ.Α.	14,387.85 #	14,289.27	98.58	0.69%	14,277.23	14,429.22	9,352.11	15,435.43	53.85% #
FTSE/Χ.Α. Large Cap	3,331.38 €	3,341.35	-9.97	-0.30%	3,327.35	3,367.60	3,122.79	3,665.50	6.68% #
FTSE/Χ.Α. Mid Cap	2,263.50 #	2,249.18	14.32	0.64%	2,243.72	2,265.15	2,054.77	2,459.55	0.56% #
FTSE/Χ.Α. Υψηλής Μερισματικής Απόδοσης	3,810.73 #	3,797.68	13.05	0.34%	3,782.44	3,832.71	3,629.54	4,217.66	1.04% #
FTSE/Χ.Α. Δείκτης Αγοράς	795.89 €	797.95	-2.06	-0.26%	795.14	803.96	746.82	875.18	6.57% #
FTSE/Χ.Α. Τράπεζες	1,146.89 €	1,147.91	-1.02	-0.09%	1,140.46	1,158.41	1,057.67	1,354.57	8.03% #
FTSE/ATHEX ΤΕΧΝΟΛΟΓΙΑ & ΤΗΛΕΠΙΚΟΙΝΩΝΙΕΣ	5,569.56 €	5,660.13	-90.57	-1.60%	5,566.94	5,661.04	4,915.95	5,868.21	9.80% #
FTSE/ATHEX ΧΡΗΜΑΤΟΟΙΚΟΝΟΜΙΚΕΣ ΥΠΗΡΕΣΙΕΣ	5,386.18 €	5,391.53	-5.35	-0.10%	5,357.12	5,440.46	4,996.31	6,357.41	7.42% #
FTSE/ATHEX ΑΚΙΝΗΤΗΣ ΠΕΡΙΟΥΣΙΑΣ	4,898.50 #	4,815.86	82.64	1.72%	4,812.25	4,905.30	4,507.00	5,120.52	-1.25% €
FTSE/ATHEX ΚΑΤΑΝΑΛΩΤΙΚΑ ΠΡΟΪΟΝΤΑ	4,948.17 €	4,962.86	-14.69	-0.30%	4,938.41	4,997.50	4,663.68	5,557.48	-1.35% €
FTSE/ATHEX ΒΑΣΙΚΑ ΑΓΑΘΑ	6,490.94 €	6,502.68	-11.74	-0.18%	6,490.94	6,600.98	5,069.68	6,705.26	27.56% #
FTSE/ATHEX ΒΙΟΜΗΧΑΝΙΕΣ	6,382.66 #	6,334.10	48.56	0.77%	6,305.09	6,401.76	5,044.08	6,784.09	25.61% #
FTSE/ATHEX ΠΡΩΤΕΣ ΎΛΕΣ	4,544.51 €	4,560.13	-15.62	-0.34%	4,540.63	4,594.17	4,369.10	5,876.05	-6.68% €
FTSE/ATHEX ΕΝΕΡΓΕΙΑ & ΥΠΗΡΕΣΙΕΣ ΚΟΙΝΗΣ ΩΦ	4,782.82 #	4,770.26	12.56	0.26%	4,746.77	4,814.88	4,536.38	5,474.06	-4.11% €
Δείκτης Όλων των Μετοχών Χ.Α.	349.84 #	347.36	2.48	0.71%	349.84	349.84	304.60	367.53	15.84% #
Ελληνικός Δείκτης Mid & Small Cap	2,011.17 #	1,997.39	13.78	0.69%	1,991.07	2,011.80	1,881.89	2,157.15	4.26% #
FTSE/Χ.Α. Large Cap Συνολικής Απόδοσης	5,715.24 €	5,732.34	-17.10	-0.30%			5,201.70	6,187.73	10.61% #
FTSE/Χ.Α. Mid Cap Συνολικής Απόδοσης	3,099.60 #	3,079.99	19.61	0.64%			2,872.41	3,302.69	2.26% #
MSCI GREECE REBASED	5,151.19 €	5,181.82	-30.63	-0.59%	5,147.15	5,214.74	4,964.20	5,837.84	3.34% #
Ελληνικός Δείκτης Εταιρικών Ομολόγων	137.06 €	137.14	-0.09	-0.06%			129.54	137.17	5.72% #
Ελληνικός Δείκτης Τιμών Εταιρικών Ομολόγων	93.15 €	93.22	-0.07	-0.08%			90.52	93.35	2.77% #

Σημείωση 1: Το κλείσιμο των Δεικτών FTSE/Μed 100, Ελληνικός Δείκτης Εταιρικών Ομολόγων και, Ελληνικός Δείκτης Τιμών Εταιρικών Ομολόγων αφορούν την συνεδρίαση της 29/10/2024.

Σημείωση 2: Ο Ελληνικός Δείκτης Mid & Small Cap είναι Customized δείκτης υπολογιζόμενος από το Χρηματιστήριο Αθηνών.

Αναλυτικά Στοιχεία Συναλλαγών Αγοράς Χρεογράφων

	Όλα τα Χρεόγραφα	Κύρια Αγορά	Επιτήρηση	Διαπραγματεύσιμα Αμοιβαία Κεφάλαια
Σύνολα	122	116	5	1
Ανοδικές / Καθοδικές / Σταθερές:	65 / 40 / 17	61 / 40 / 15	3 / 0 / 2	1 / 0 / 0
Κεφαλαιοποίηση Χ.Α. (εκατ €) **	106,382.03	106,315.77	66.27	
Μέση Ημερήσια Αξία Συν/γών (χιλ. €)	131,205.42	131,096.88	29.95	236.70
Αξία Συναλλαγών	148,239.09	148,107.19	9.28	122.63
Κύριος Πίνακας:	131,831.43	131,699.52	9.28	122.63
Προσυμφωνημένων Συναλλαγών 6_1_2_3:	16,407.66	16,407.66	0.00	0.00
Πίνακας Εκποιήσεων:	0.00	0.00	0.00	0.00
Πίνακας Ειδικών Όρων:	0.00	0.00	0.00	0.00
Μέσος Ημερήσιος Όγκος Συναλλαγών	28,515,922	28,395,311	133,556	6,838
Όγκος Συναλλαγών	33,097,878	33,039,860	54,336	3,682
Κύριος Πίνακας:	30,174,876	30,116,858	54,336	3,682
Προσυμφωνημένων Συναλλαγών 6_1_2_3:	2,923,002	2,923,002	0	0
Πίνακας Εκποιήσεων:	0	0	0	0
Πίνακας Ειδικών Όρων:	0	0	0	0
Μέσο Ημερήσιο Πλήθος Πράξεων	36,762	36,661	57	44
Αριθμός Πράξεων	37,561	37,475	32	54
Κύριος Πίνακας:	37,537	37,451	32	54
Προσυμφωνημένων Συναλλαγών 6_1_2_3:	24	24	0	0
Πίνακας Εκποιήσεων:	0	0	0	0
Πίνακας Ειδικών Όρων:	0	0	0	0

Στοιχεία Συναλλαγών Κλάδων Χρηματιστηρίου Αθηνών & Χρηματοοικονομικών Προϊόντων (Δ.Α.Κ.)

Κωδικός	Κλάδοι	Ανοδικές / Καθοδικές / Σταθερές	Αριθμός Πράξεων	Όγκος Συναλλαγών	Αξία Συναλλαγών	% στη Συνολική Αξία
12000	- Χρηματοοικονομικά Προϊόντα	1 / 0 / 0	54	3,682	122,629.72	0.08%
3510	- Ακίνητη Περιουσία	6 / 3 / 2	1,089	266,118	1,137,454.67	0.77%
3030	- Ασφάλειες	0 / 1 / 0	23	1,770	7,702.33	0.01%
5020	- Βιομηχανικά Προϊόντα & Υπηρεσίες	12 / 3 / 2	1,969	560,630	5,052,549.08	3.41%
4040	- Εμπόριο	2 / 3 / 2	1,299	197,605	3,361,809.08	2.27%
6010	- Ενέργεια	4 / 0 / 0	2,720	530,741	6,752,561.33	4.56%
4020	- Καταναλωτικά Προϊόντα & Υπηρεσίες	3 / 1 / 2	432	59,918	405,302.90	0.27%
5010	- Κατασκευές & Υλικά Κατασκευών	8 / 3 / 3	2,450	613,766	5,006,128.83	3.38%
4030	- Μέσα Ενημέρωσης	0 / 1 / 1	49	15,561	7,330.99	0.00%
4520	- Προσωπική Φροντίδα, Φάρμακα & Παντοπωλεία	2 / 0 / 0	437	56,959	599,029.12	0.40%
5510	- Πρώτες Ύλες	4 / 6 / 3	1,039	297,858	961,791.92	0.65%
4050	- Ταξίδια και Αναψυχή	2 / 3 / 0	2,896	2,604,413	9,911,372.30	6.69%
1010	- Τεχνολογία	6 / 4 / 0	910	237,413	824,607.63	0.56%
1510	- Τηλεπικοινωνίες	1 / 1 / 0	2,512	930,761	14,277,932.24	9.63%
3010	- Τράπεζες	4 / 3 / 1	13,934	25,018,880	77,577,104.10	52.33%
4510	- Τρόφιμα, Ποτά & Καπνοβιομηχανίες	3 / 2 / 0	240	53,449	1,051,692.54	0.71%
2010	- Υγεία	1 / 2 / 0	163	69,590	55,799.13	0.04%
6510	- Υπηρεσίες Κοινής Ωφέλειας	4 / 2 / 0	4,851	1,514,775	20,848,395.74	14.06%
3020	- Χρηματοοικονομικές Υπηρεσίες	2 / 2 / 1	494	63,989	277,901.14	0.19%

Οι 10 Μετοχές με τη μεγαλύτερη Άνοδο & Πτώση

Κύρια Αγορά

Μετοχές με τη μεγαλύτερη Θετική μεταβολή τιμής	Τιμή κλεισ.	Μεταβ.	Μετοχές με τη μεγαλύτερη Αρνητική μεταβολή τιμής	Τιμή κλεισ.	Μεταβ.
ΔΟΜΙΚΗ ΚΡΗΤΗΣ (ΚΟ)	2.63	4.16% #	INTEPTEK (ΚΟ)	1.04	-5.88% α
FLEXORACK (ΚΟ)	8.05	3.87% #	ΟΤΕ (ΚΟ)	15.17	-3.68% α
LAMDA DEVELOPMENT(ΚΟ)	7.4	2.92% #	LAVIPHARM (ΚΟ)	0.731	-3.44% α
HELLENIQ ENERGY (ΚΟ)	6.9	2.76% #	METLEN ENERGY & METALS (ΚΟ)	32.06	-2.26% α
AUTOHELLAS (ΚΟ)	11.36	2.71% #	INTRALOT (ΚΟ)	1.012	-2.13% α
ΕΥΔΑΠ (ΚΟ)	5.79	2.66% #	UNIBIOS (ΚΟ)	1.43	-2.05% α
ΕΛΤΟΝ (ΚΟ)	1.734	2.60% #	JUMBO (ΚΟ)	24.5	-2.00% α
ΑΔΜΗΕ ΣΥΜΜΕΤΟΧΩΝ Α.Ε. (ΚΟ)	2.37	2.60% #	ΤΕΧΝΙΚΗ ΟΛΥΜΠΙΑΚΗ (ΚΟ)	2.35	-1.67% α
ΕΛΛΑΚΤΩΡ (ΚΟ)	1.772	2.19% #	ΚΑΡΕΛΙΑ (ΚΟ)	336	-1.18% α
ΔΕΗ (ΚΟ)	12.05	2.12% #	ΓΕΚ ΤΕΡΝΑ (ΚΟ)	17.3	-1.03% α

Μετοχές με τη μεγαλύτερη Αξία Συναλλαγών	Αξία (χιλ. €)	Μεταβ.	Μετοχές με το μεγαλύτερο Όγκο Συναλλαγών	Όγκος	Μεταβ.
ΕΘΝΙΚΗ ΤΡΑΠΕΖΑ (ΚΟ)	29,719.01	-0.14% α	EUROBANK HOLDINGS (ΚΟ)	7,173,855	-0.58% α
ΠΕΙΡΑΙΩΣ FINANCIAL HOLD (ΚΟ)	23,111.87	-0.35% α	ΠΕΙΡΑΙΩΣ FINANCIAL HOLD (ΚΟ)	6,705,585	-0.35% α
ΟΤΕ (ΚΟ)	14,275.38	-3.68% α	ΑΛΡΗΑ ΥΠΗΡΕΣΙΩΝ ΣΥΜΜ (ΚΟ)	6,702,705	0.69% #
EUROBANK HOLDINGS (ΚΟ)	13,570.71	-0.58% α	ΕΘΝΙΚΗ ΤΡΑΠΕΖΑ (ΚΟ)	4,133,422	-0.14% α
METLEN ENERGY & METALS (ΚΟ)	9,650.78	-2.26% α	INTRALOT (ΚΟ)	2,063,724	-2.13% α
ΑΛΡΗΑ ΥΠΗΡΕΣΙΩΝ ΣΥΜΜ (ΚΟ)	9,284.15	0.69% #	ΟΤΕ (ΚΟ)	930,337	-3.68% α
ΔΕΗ (ΚΟ)	7,922.07	2.12% #	ΔΕΗ (ΚΟ)	659,868	2.12% #
ΟΠΑΠ (ΚΟ)	7,183.52	1.03% #	ΟΠΑΠ (ΚΟ)	457,053	1.03% #
ΜΟΤΟΡ ΟΙΛ (ΚΟ)	4,890.34	1.50% #	ΑΔΜΗΕ ΣΥΜΜΕΤΟΧΩΝ Α.Ε. (ΚΟ)	383,989	2.60% #
JUMBO (ΚΟ)	3,135.17	-2.00% α	METLEN ENERGY & METALS (ΚΟ)	299,041	-2.26% α

Σημείωση: Απεικονίζονται οι Μετοχές που δεν ανήκουν στην Κατηγορία Επιτήρησης και πραγματοποιήσαν κατά τη διάρκεια της συνεδρίασης Αξία Συναλλαγών μεγαλύτερη από 10,000 Ευρώ.

Αναλυτικά Στοιχεία Συναλλαγών Αγοράς Παραγώγων

	Αριθμός Πράξεων	Όγκος	Ανοικτές θέσεις
Σ.Μ.Ε. σε Δείκτες	192	782	5,987
FTSE/X.A. Τράπεζες	3	3	1,630
FTSE/X.A. Large Cap	189	779	4,347
MSCI GREECE REBASED	0	0	10
Σ.Μ.Ε. σε Μετοχές	1,233	22,741	468,448
ΑΔΜΗΕ ΣΥΜΜΕΤΟΧΩΝ Α.Ε. (ΚΟ)	38	309	27,600
ΑΕΡΟΠΟΡΙΑ ΑΙΓΑΙΟΥ (ΚΟ)	13	31	3,162
ΑΛΡΗΑ ΥΠΗΡΕΣΙΩΝ ΣΥΜΜ (ΚΟ)	168	10,031	192,584
ΔΙΕΘΝΗΣ ΑΕΡΟΛΙΜΕΝΑΣ ΑΘΗΝΩΝ(ΚΟ)	6	15	725
ΑΥΤΟΗΕΛΛΑΣ (ΚΟ)	5	16	123
ΑΒΑΞ Α.Ε. (ΚΟ)	6	20	1,245
BANK OF CYPRUS (ΚΟ)	0	0	0
COCA-COLA HBC AG (ΚΟ)	1	1	119
CENERGY HOLDINGS (ΚΑ)	24	147	5,366
ΕΛΛΑΚΤΩΡ (ΚΟ)	10	57	3,516
ΕΛΒΑΛΧΑΛΚΟΡ (ΚΟ)	4	12	3,823
EUROBANK HOLDINGS (ΚΟ)	31	642	17,236
ΕΥΔΑΠ (ΚΟ)	6	35	4,002
FOURLIS ΣΥΜΜΕΤΟΧΩΝ (ΚΟ)	6	13	940
ΓΕΚ ΤΕΡΝΑ (ΚΟ)	19	64	11,134
ΕΛΛΗΝ. ΧΡΗΜΑΤΙΣΤΗΡΙΑ-Χ.Α. (ΚΟ)	7	40	3,641
HELLENIQ ENERGY (ΚΟ)	25	105	5,059
INTRACOM HOLDINGS (ΚΟ)	47	386	7,046
INTRAKAT (ΚΟ)	14	50	2,064
JUMBO (ΚΟ)	17	52	148
LAMDA DEVELOPMENT(ΚΟ)	24	57	5,916
METLEN ENERGY & METALS (ΚΟ)	72	192	4,642
MIG (ΚΟ)	3	15	107
ΜΟΤΟΡ ΟΪΛ (ΚΟ)	91	470	6,469
ΕΘΝΙΚΗ ΤΡΑΠΕΖΑ (ΚΟ)	82	837	19,176
ΟΠΑΠ (ΚΟ)	9	24	870
ΤΡΑΠΕΖΑ ΟΡΤΙΜΑ BANK (ΚΟ)	1	4	71
ΟΤΕ (ΚΟ)	78	194	2,647
ΟΛΠ (ΚΟ)	1	5	75
ΠΕΙΡΑΙΩΣ FINANCIAL HOLD (ΚΟ)	313	8,357	97,407
ΔΕΗ (ΚΟ)	71	422	20,030
QUEST ΣΥΜΜΕΤΟΧΩΝ (ΚΟ)	0	0	195
ΤΕΡΝΑ ΕΝΕΡΓΕΙΑΚΗ (ΚΟ)	4	6	16,627
ΤΙΤΑΝ CEMENT (ΚΑ)	10	33	353
ΥΙΟΗΑΛΚΟ SA/NV (ΚΑ)	27	99	4,330
Δικαιώματα σε Δείκτες	10	120	834
FTSE/X.A. Large Cap	10	120	834
Δικαιώματα σε Μετοχές	0	0	457
ΑΛΡΗΑ ΥΠΗΡΕΣΙΩΝ ΣΥΜΜ (ΚΟ)	0	0	0
ΕΘΝΙΚΗ ΤΡΑΠΕΖΑ (ΚΟ)	0	0	361
ΟΠΑΠ (ΚΟ)	0	0	51
ΟΤΕ (ΚΟ)	0	0	2
ΠΕΙΡΑΙΩΣ FINANCIAL HOLD (ΚΟ)	0	0	0
ΔΕΗ (ΚΟ)	0	0	43
Συνολική Δραστηριότητα	1,435	23,643	475,726

Ημερήσιο Δελτίο Τιμών

Έτος: 145 Αύξων Αριθμός Συνεδρίασης: 207

Ενότητα 2: Αναλυτικά Στοιχεία Συναλλαγών Χρεογράφων

Πέμπτη, 31 Οκτωβρίου, 2024

Πληθος Χρεογράφων	Ονομ. Αξία	Μερίσματα [1]			Ημερ. Τελευτ. Αποκοπής		Σημ.	Χρεόγραφο	Τιμή κλεισίματος	% μεταβ.	Προηγ. Κλείσιμο-ημ/νία		Άνοιγμα	Κατωτ Τιμή	Ανωτ Τιμή	Τελ Τιμή	Σταθμ Τιμή	Τελευταία ζήτηση [7]	Τελευταία προσφορά [7]	P/E μετά φ. Χρήστ	Όγκος	Πράξεις	Αξία Συναλλαγών[8]	Χ.Α. Εταιρείας (χιλ. €) [3,5]	Χαμηλό έτους	Υψηλό έτους	Κλάδος [4]		
		2021	2022	2023	Μέρσιμα [2]	Δικαιώμα					30/10/2024	30/10/2024																	
3,307,500	0.210	---	0.4	0.4	23/10/2024	30/11/2022	---	ΕΛΒΕ Α.Β.Ε.Ε. (ΚΟ)	4.78	1.27 P	4.72	30/10/2024	4.86	4.7	4.88	4.84	4.756	5@4.72	85@4.84	8.93	2023	833	24	3,962.10	15,809.85	4.7	5.85	40204020	
86,735,980	0.310	---	---	0.02	22/07/2024	07/09/2023	---	ΙΑΤΡΙΚΟ ΑΘΗΝΩΝ (ΚΟ)	1.465	-1.01 E	1.48	30/10/2024	1.48	1.465	1.5	1.465	1.468	400@1.46	27@1.48	---	---	1,506	18	2,210.65	127,068.21	1.44	2.03	20101025	
3,417,600	0.100	0.016	0.016	0.016	04/07/2024	02/04/2024	---	ΙΝΤΕΡΓΟΥΝΤ-ΞΥΛΕΜΠΟΡΙΑ (ΠΟ)	0.398	---	0.398	30/10/2024	---	---	---	---	---	---	2484@0.398	---	---	---	---	---	13,168.73	0.252	0.595	50101020	
2,760,000	11.83	11	11.8	12.4	03/06/2024	16/07/1990	---	ΚΑΡΕΛΙΑ (ΚΟ)	336	-1.18 E	340	30/10/2024	348	336	348	336	337.667	3@334.00	4@348.00	---	---	30	7	10,130.00	927,360.00	312	360	45103010	
6,700,000	0.800	0.047	0.047	0.047	23/07/2024	29/05/2014	---	ΚΕΠΕΝΟΥ ΜΥΛΟΙ (ΚΟ)	1.75	9.38 P	1.6	30/10/2024	1.75	1.61	1.76	1.61	1.754	39@1.61	6@1.70	18.79	2023	463	5	811.96	11,725.00	1.35	2.26	45102020	
18,017,472	0.360	---	---	---	11/10/2024	28/08/2017	---	ΚΤΗΜΑ Κ. ΛΑΖΑΡΙΔΗ (ΚΟ)	1.77	---	1.77	30/10/2024	---	---	---	---	---	100@1.73	40@1.80	---	---	---	---	---	31,890.93	1.6	1.9	45101015	
21,364,000	1.12	---	0.4	---	21/08/2023	08/03/2023	---	ΛΑΜΨΑ (ΚΟ)	37.4	---	37.4	30/10/2024	---	---	---	---	---	4@37.60	75@38.20	---	---	---	---	---	799,013.60	28.4	39.8	40501025	
5,939,268	0.620	---	---	---	10/07/2003	03/01/2002	---	ΛΑΝΑΚΑΜ (ΚΟ)	0.89	-1.66 E	0.905	30/10/2024	0.815	0.815	0.895	0.89	0.861	31@0.840	3790@0.890	---	---	2,382	24	2,050.73	5,285.95	0.815	1.18	40401020	
9,819,370	0.500	---	---	---	14/08/2007	09/01/2004	---	ΜΑΘΙΟΣ ΠΥΡΙΜΑΧΑ (ΚΟ)	0.686	---	0.686	30/10/2024	---	---	---	---	---	300@0.620	200@0.710	---	---	---	---	---	6,736.09	0.62	1.3	55101000	
32,188,050	0.700	---	---	---	21/07/2008	20/01/2000	---	ΜΟΥΖΑΚΗΣ (ΚΟ)	0.69	---	0.69	30/10/2024	---	---	---	---	---	100@0.660	300@0.690	---	---	---	---	---	22,209.75	0.595	0.92	55101020	
43,200,000	1.00	0.0824	---	0.0383	19/08/2024	13/09/2023	---	ΜΠΛΕ ΚΕΔΡΟΣ (ΚΟ)	3.68	0.55 P	3.66	30/10/2024	3.66	3.66	3.69	3.68	3.672	100@3.66	260@3.69	---	---	3,940	35	14,468.10	158,976.00	3.2	3.69	35102000	
6,340,000	0.600	0.17	0.1	0.2	11/12/2023	11/01/2024	---	ΝΑΚΑΣ ΜΟΥΣΙΚΗ (ΚΟ)	2.88	---	2.88	30/10/2024	2.92	2.82	2.92	2.92	2.903	10@2.82	200@2.98	---	---	70	5	203.20	18,259.20	2.5	3.16	40401030	
27,379,200	0.980	---	0.45	0.5001	01/08/2024	29/08/2022	---	ΠΛΑΣΤΙΚΑ ΚΡΗΤΗΣ (ΚΟ)	15.1	2.03 P	14.8	30/10/2024	14.5	14.5	15.1	15.1	14.895	14@13.90	1425@15.00	---	---	1,225	16	18,246.80	413,425.92	13.8	16.4	50203015	
255,494,534	2.71	0.279	0.255	0.247	14/06/2024	30/09/2021	---	ΠΡΟΝΤΕΑ (ΚΟ)	6.5	---	6.5	30/10/2024	6.2	6.2	6.2	6.2	6.2	170@6.35	400@6.60	---	---	127	2	787.40	1,660,714.47	6.2	8	35102000	
4,181,450	0.500	---	---	---	21/08/2000	05/03/2002	---	ΣΑΡΑΝΤΟΠΟΥΛΟΣ ΚΥΛ/ΜΥΛΟΙ (ΚΟ)	1.07	---	1.07	30/10/2024	---	---	---	---	---	---	450@1.15	---	---	---	---	---	---	4,474.15	0.965	1.17	45102020

Διαπραγματεύσιμα Αμοιβαία Κεφάλαια (Δ.Α.Κ.)

971,502	---	---	---	---	15/06/2016	---	ALPHA ETF FTSE Athex Large Cap	33.39	0.60 P	33.19	30/10/2024	33.19	33.19	33.56	33.39	33.305	500@33.30	500@33.40	---	---	3,682	54	122,629.72	---	31.58	38	12003
---------	-----	-----	-----	-----	------------	-----	--------------------------------	-------	--------	-------	------------	-------	-------	-------	-------	--------	-----------	-----------	-----	-----	-------	----	------------	-----	-------	----	-------

Επιτήρηση

89,078,604	0.040	---	---	---	07/07/2010	16/01/2024	5160	FRIGOGLOSS (ΚΟ)	0.228	9.62 P	0.208	30/10/2024	0.228	0.228	0.228	0.228	0.228	5500@0.204	49269@0.228	---	2023	8,590	12	1,958.52	20,309.92	0.172	0.44	50204000	
13,191,620	0.620	---	---	---	04/08/2010	09/09/2002	5232	ΥΑΛCO - ΚΩΝΣΤΑΝΤΙΝΟΥ (ΚΟ)	0.162	---	0.162	30/10/2024	---	---	---	---	---	---	909@0.162	---	---	---	---	---	---	2,137.04	0.146	0.208	40202020
17,579,754	4.16	---	---	---	18/08/2006	02/08/2010	---	ΒΙΟΤΕΡ (ΚΟ)	0.326	---	0.326	30/10/2024	0.33	0.326	0.33	0.326	0.326	1000@0.294	4904@0.330	---	---	2,096	2	683.68	5,731.00	0.2	0.436	50101010	
54,654,600	0.050	---	---	---	01/07/1998	30/12/2022	5275	ΒΙΣ (ΚΟ)	0.132	---	0.132	30/10/2024	---	---	---	---	---	500@0.136	1949@0.144	---	2023	---	---	---	7,214.41	0.13	0.288	50203030	
51,754,364	0.300	---	---	---	23/12/2003	24/01/2007	5197	ΕΠΙΛΕΚΤΟΣ (ΚΟ)	0.132	9.09 P	0.121	30/10/2024	0.13	0.13	0.132	0.132	0.132	2000@0.111	1299@0.132	---	---	37,850	15	4,978.20	6,831.58	0.1	0.164	55101020	
15,842,391	1.51	---	---	---	15/07/2009	12/05/2000	5141	ΜΠΗΤΡΟΣ ΣΥΜΜΕΤΟΧΙΚΗ (ΚΟ)	0.62	---	0.62	30/10/2024	0.6	0.6	0.6	0.6	0.6	---	31@0.600	---	---	600	1	360.00	9,822.28	0.41	0.755	55102010	
24,319,250	0.300	---	---	---	09/07/2002	04/07/2007	5165	ΠΡΟΔΕΥΤΙΚΗ (ΚΟ)	0.25	1.63 P	0.246	30/10/2024	0.246	0.246	0.25	0.25	0.25	9500@0.250	500@0.262	---	---	5,200	2	1,299.20	6,079.81	0.2	0.4	50101010	
28,438,268	0.070	---	---	---	21/08/2006	24/11/1999	5253	ΣΠΥΡΟΥ ΑΓΡ. ΟΙΚ. (ΚΟ)	0.127	---	0.127	30/10/2024	---	---	---	---	---	5000@0.115	500@0.138	---	---	---	---	---	---	3,611.66	0.115	0.252	45102010
1,011,000	1.00	---	---	---	01/07/2004	11/12/2012	5193	ΤΡΙΑ ΑΛΦΑ (ΚΟ)	4.48	---	4.48	30/10/2024	---	---	---	---	---	---	1@4.06	29@4.44	---	2023	---	---	---	4,529.28	3.92	8.95	55101020

Κατάσταση σε Αναστολή

12,417,000	0.310	---	---	---	27/08/2019	28/08/2017	5233	MLS ΠΛΗΡΟΦΟΡΙΚΗ (ΚΟ)	0.57	---	0.57	12/05/2020	---	---	---	---	---	---	---	---	---	---	---	---	---	7,077.69	0.57	0.57	10101015	
65,326,268	0.530	---	---	---	04/07/2007	19/07/2006	4750	ΣΑΤΟ ΑΕ (ΚΟ)	0.028	---	0.028	05/09/2024	---	---	---	---	---	---	---	---	---	---	---	---	---	---	1,829.14	0.027	0.067	40202015
3,961,300	1.28	---	---	---	29/06/2004	03/08/2000	5248	ΔΟΥΡΟΣ (ΚΟ)	0.25	---	0.25	24/04/2023	---	---	---	---	---	---	---	---	---	---	---	---	---	---	990.33	0.25	0.25	40204020
10,203,575	0.730	---	---	---	16/07/2007	18/10/1999	---	ΦΙΕΡΑΤΕΣ (ΚΟ)	0.359	---	0.359	30/04/2024	---	---	---	---	---	---	---	---	---	---	---	---	---	---	3,663.08	0.335	0.538	55101020

Σημειώσεις Χρεογράφων

Κωδικός	Κείμενο σημείωσης
()	- Προσαρμοσμένα Μέρισματα λόγω διανομής Δωρεάν μετοχών.
*	- Τελευταία προσαρμοσμένη τιμή κλεισίματος.
[1]	- Καθαρά μερίσματα.
[2]	- Στη στήλη "Ημερ. Αποκοπής τελευταίου δικαιώματος" αναφέρεται η Ημερομηνία εισαγωγής για Νέες Εταιρείες.
[3]	- Η Χρηματιστηριακή αξία αναφέρεται στο σύνολο των μετοχών
[4]	- Η κωδικοποίηση των Κλάδων Οικονομικής Δραστηριότητας του Χ.Α. παρουσιάζονται στο Παράρτημα Α
[5]	- Η Χρηματιστηριακή Αξία αναφέρεται στο σύνολο των κατηγοριών μετοχών (εφόσον έχουν εισαχθεί περισσότερες της μιας κατηγορίες) και δεν αναφέρεται σε επιμέρους κατηγορίες μετοχών μιας εταιρείας.
[6]	- P/E μεγαλύτερο του 100
[7]	- Τελευταία εικόνα του Βιβλίου Εντολών πριν το τέλος της συνεδρίασης
[8]	- Στην Αξία Συναλλαγών των Μετοχών περιλαμβάνονται όλοι οι τύποι Πακέτων
4750	- Μεταφορά στην Κατηγορία Επιτήρησης από 8/4/2011.
5093	- Μεταφορά στην Κατηγορία Επιτήρησης από 8/4/2015.
5141	- Μεταφορά στην Κατηγορία Επιτήρησης από 10/05/2017.
5160	- Μεταφορά στην Κατηγορία Επιτήρησης από 15/04/2016.
5165	- Μεταφορά στην Κατηγορία Επιτήρησης από 15/02/2018.
5193	- Μεταφορά στην κατηγορία Επιτήρησης από 25/10/2018.
5197	- Μεταφορά στην κατηγορία Επιτήρησης από 07/11/2018.
5232	- Μεταφορά στην Κατηγορία Επιτήρησης από 08/04/2011.
5233	- Αναστολή διαπραγμάτευσης από 13/05/2020.
5248	- Μεταφορά στην κατηγορία Επιτήρησης από 06/09/2011.
5253	- Μεταφορά στην Επιτήρηση από 14/5/2021.
5275	- Μεταφορά στη Κατηγορία Επιτήρησης από 09/07/2020.

Στοιχεία Συναλλαγών Πακέτων

Χρεόγραφο	Όγκος πακέτου	Τιμή πακέτου	Αξία πακέτου	Ωρα έγκρισης	Σημείωση
ΕΘΝΙΚΗ ΤΡΑΠΕΖΑ (ΚΟ)	100,000	7.20	720,000.00	11:10:42	20
ΕΘΝΙΚΗ ΤΡΑΠΕΖΑ (ΚΟ)	100,000	7.18	717,600.00	11:34:05	20
EUROBANK HOLDINGS (ΚΟ)	1,000,000	1.89	1,890,000.00	11:43:36	20
ΕΘΝΙΚΗ ΤΡΑΠΕΖΑ (ΚΟ)	50,000	7.17	358,300.00	12:12:41	20
EUROBANK HOLDINGS (ΚΟ)	250,000	1.89	473,500.00	12:30:25	20
EUROBANK HOLDINGS (ΚΟ)	200,000	1.90	380,400.00	12:50:30	20
EUROBANK HOLDINGS (ΚΟ)	236,561	1.90	449,465.90	13:06:58	20
ΕΘΝΙΚΗ ΤΡΑΠΕΖΑ (ΚΟ)	46,050	7.20	331,375.80	13:20:41	20
ΜΟΤΟΡ ΟΪΛ (ΚΟ)	1,686	20.19	34,032.42	13:27:35	14
ΟΛΠ (ΚΟ)	37,379	27.75	1,037,267.25	14:11:50	20
ΤΙΤΑΝ CEMENT (ΚΑ)	10,000	32.70	327,000.00	15:00:44	20
ΟΠΑΠ (ΚΟ)	20,000	15.70	314,000.00	15:15:54	20
ΕΘΝΙΚΗ ΤΡΑΠΕΖΑ (ΚΟ)	320,000	7.19	2,301,440.00	15:25:01	20
ΤΕΡΝΑ ΕΝΕΡΓΕΙΑΚΗ (ΚΟ)	10,500	19.69	206,745.00	15:32:47	20
ΕΘΝΙΚΗ ΤΡΑΠΕΖΑ (ΚΟ)	100,000	7.22	722,000.00	16:07:10	20
ΕΘΝΙΚΗ ΤΡΑΠΕΖΑ (ΚΟ)	50,000	7.22	361,000.00	16:07:37	20
METLEN ENERGY & METALS (ΚΟ)	25,000	32.28	807,000.00	16:19:14	20
ΠΕΙΡΑΙΩΣ FINANCIAL HOLD (ΚΟ)	37	3.57	132.09	16:21:28	18
COCA-COLA HBC AG (ΚΟ)	10,000	32.62	326,200.00	16:37:30	20
ΔΕΗ (ΚΟ)	100,000	12.00	1,200,000.00	16:47:00	20
ΕΘΝΙΚΗ ΤΡΑΠΕΖΑ (ΚΟ)	100,000	7.22	722,000.00	16:47:29	20
METLEN ENERGY & METALS (ΚΟ)	20,000	32.26	645,200.00	17:11:09	20
ΟΤΕ (ΚΟ)	40,789	15.34	625,703.26	17:11:51	20
ΟΤΕ (ΚΟ)	95,000	15.34	1,457,300.00	17:12:19	20

Σημειώσεις πακέτων

- 9 - Μέθοδος 6-1 / Ειδική Χρέωση
10 - Μέθοδος 6-1 / Ειδική Χρέωση, Αυθημερόν Διακανονισμός
14 - Μέθοδος 6-3 / Πακέτο Αποκατάστασης, Ατελής αγορά και Πώληση
18 - Μέθοδος 6-2 / SPOT 1
19 - Μέθοδος 6-2 / SPOT 2
20 - Μέθοδος 6-1 και Μέθοδος 6-1 Αυθημερόν Διακανονισμός
21 - Άλλη Προσυμφωνημένη

Στοιχεία Συναλλαγών Δικαιωμάτων

Ημερ. αποκοπής	Έναρξη εξάσκησης	Λήξη εξάσκησης	Λήξη διαπραγμάτευσης	Δικαιώματα	Κατωτ Τιμή	Ανωτ Τιμή	Τιμή κλεισ.	Τελευταία ζήτηση	Τελευταία προσφορά	Όγκος	Πράξεις	Αξία Συναλλαγών
16/10/2024	21/10/2024	04/11/2024	30/10/2024	ΑΤΤΙΚΑ BANK ΑΝΩΝΥΜΗ ΤΡΑΠΕΖΙΚΗ	---	---	---	---	---	---	---	---

Στοιχεία Συναλλαγών Εκποιήσεων

Χρεόγραφα	Τύπος Χρεογράφου	Όγκος Συναλλαγών	Αριθμός Πράξεων	Αξία Συναλλαγών	Σημείωση
-----------	------------------	------------------	-----------------	-----------------	----------

Δεν πραγματοποιήθηκαν Εκποιήσεις Μετοχών.

Σημειώσεις Εκποιήσεων

- Δημόσιος Ανοικτός Πλειστηριασμός
- Εκποίηση Ενσώματων Ονομαστικών Μετοχών
- Εκποίηση Αδιάθετων Κλασματικών Υπολοίπων

Στοιχεία Ενεργητικού Διαπραγματεύσιμων Αμοιβαίων Κεφαλαίων (Δ.Α.Κ.)

	Ημερομηνία συναλλαγών	Δημιουργία / Εξαγορά	Αριθ. Μερ. (T-1)	Νέα Μερ. (T-1)	Εξαγορασθ. Μερ. (T-1)	Μερίδια (T) [1]	Αξία Ενεργητικού [2]	Καθαρή Τιμή	Μέρισμα /Μερίδιο	Ημερ. Αποκοπής
ALPHA ETF FTSE Athex Large Cap	31/10/2024	5,000	971,502	---	---	971,502	32,382,470.00	33.3324	1.35	01/07/2024

Σημειώσεις Δ.Α.Κ.

[1] - Αριθμ. μεριδίων (T) = Αριθμ. μεριδίων (T-1) + Νεοεκδιθέντα μερίδια (T-1) - Εξαγορασθέντα μερίδια (T-1)

[2] - Περιλαμβάνονται και τα μερίδια που δημιουργήθηκαν / εξαγοράσθηκαν την ημέρα T-1.

Περιγραφή	Στοιχεία
Όνομασία Δ.Α.Κ.	ALPHA ETF FTSE Athex Large Cap
Σύμβολο Δ.Α.Κ. (GR)	ΑΔΑΚ
Σύμβολο Δ.Α.Κ. (EN)	AETF
ISIN Δ.Α.Κ.	GRF000153004
Κατηγορία Διαπραγμάτευσης	Διαπραγματεύσιμα Αμοιβαία Κεφάλαια (Δ.Α.Κ.)
Τύπος Δ.Α.Κ.	Μετοχών
Τρόπος διαχείρισης	Παθητικός
Επενδυτική Στρατηγική	Σκοπός της επενδυτικής πολιτικής του Αμοιβαίου Κεφαλαίου είναι η αναπαραγωγή της αποδόσεως του Δείκτη FTSE/X.A. Large Cap του Χρηματιστηρίου Αθηνών σε όρους Ευρώ, ακολουθώντας πλήρως και πανομοιότυπες τη σύνθεση του υποκείμενου Δείκτη.
Εκδότης	ΑΛΦΑ ASSET MANAGEMENT Α.Ε.Δ.Α.Κ.
Εταιρεία Διαχείρισης	ΑΛΦΑ ASSET MANAGEMENT Α.Ε.Δ.Α.Κ.
Ειδικοί Διαπραγματευτές	ΑΛΦΑ FINANCE Α.Χ.Ε.Π.Ε.Υ., ΕΘΝΙΚΗ ΧΡΗΜΑΤΙΣΤΗΡΙΑΚΗ Α.Χ.Ε.Π.Ε.Υ.
Θεματοφύλακας	ΑΛΦΑ ΤΡΑΠΕΖΑ Α.Ε.
Σύμβολο Δείκτη (GR)	FTSE
Σύμβολο Δείκτη (EN)	FTSE
Όνομασία Δείκτη	FTSE/X.A. Large Cap
ISIN Δείκτη	GRI99201A006
Κλάσμα Δείκτη [1]	1/100
Αρχική Τιμή Μεριδίου	21.76
Συνολικός Αριθμός Μεριδίων [2]	971,502
Ημερομηνία πρώτης Έκδοσης	14/01/2008
Ημερομηνία έναρξης Διαπραγμάτευσης	24/01/2008
Νόμισμα Διαπραγμάτευσης	ΕΥΡΩ
Νόμισμα Ενεργητικού	ΕΥΡΩ
Αρχική Αξία Ενεργητικού [3]	3,000,000.00
Αριθμ. Μεριδίων για Δημιουργία-Εξαγορά [4]	5,000
Αμοιβή Διαχείρισης	0.375

Σημειώσεις Δ.Α.Κ.

[1] - Το κλάσμα της τιμής του δείκτη που αποτελεί η τιμή της πρώτης έκδοσης

[2] - Ο αριθμός μεριδίων που διαπραγματεύθηκαν στο Χρηματιστήριο την ημέρα T

[3] - Η αξία του ενεργητικού κατά την έκδοση

[4] - Ο αριθμός μεριδίων που απαιτείται κατά τη διαδικασία δημιουργίας εξαγοράς

31/10/2024

Ανακοινώσεις

Η.Δ.Τ.



ΑΝΑΚΟΙΝΩΣΕΙΣ

ΓΝΩΣΤΟΠΟΙΗΣΕΙΣ ΕΤΑΙΡΕΙΩΝ

From: ΜΟΤΟΔΥΝΑΜΙΚΗ Α.Ε.Ε.
Posted At: 30 October 2024 17:39
Conversation: ΑΓΟΡΑ ΙΔΙΩΝ ΜΕΤΟΧΩΝ
Posted To: DOLAnnouncements2

Subject: ΑΓΟΡΑ ΙΔΙΩΝ ΜΕΤΟΧΩΝ

Επισυνάπτεται η σχετική ανακοίνωση αναφορικά με την απόκτηση ιδίων μετοχών

[Ανακοίνωση Ιδίων Μετοχών 30.10.2024](#)

From: Ι. ΚΛΟΥΚΙΝΑΣ-Ι. ΛΑΠΠΑΣ Α.Ε.
Posted At: 30 October 2024 17:40
Conversation: ΓΝΩΣΤΟΠΟΙΗΣΗ ΑΠΟΦΑΣΕΩΝ ΓΙΑ ΣΥΜΜΕΤΟΧΗ ΣΕ
ΔΙΑΔΙΚΑΣΙΕΣ ΣΥΓΧΩΝΕΥΣΗΣ, ΔΙΑΣΠΑΣΗΣ, ΕΞΑΓΟΡΑΣ,
ΑΠΟΚΤΗΣΗΣ, ΕΚΧΩΡΗΣΗΣ ΜΕΤΟΧΩΝ
Posted To: DOLAnnouncements2
Subject: ΓΝΩΣΤΟΠΟΙΗΣΗ ΑΠΟΦΑΣΕΩΝ ΓΙΑ ΣΥΜΜΕΤΟΧΗ ΣΕ
ΔΙΑΔΙΚΑΣΙΕΣ ΣΥΓΧΩΝΕΥΣΗΣ, ΔΙΑΣΠΑΣΗΣ, ΕΞΑΓΟΡΑΣ,
ΑΠΟΚΤΗΣΗΣ, ΕΚΧΩΡΗΣΗΣ ΜΕΤΟΧΩΝ

ΔΕΙΤΕ ΣΥΝΗΜΜΕΝΗ ΑΝΑΚΟΙΝΩΣΗ

[ΑΝΑΚΟΙΝΩΣΗ ΑΠΟΦΑΣΕΩΝ ΤΗΣ ΕΚΤΑΚΤΗΣ ΓΣ ΑΝΑΦΟΡΙΚΑ ΜΕ ΤΗΝ ΕΓΚΡΙΣΗ ΤΗΣ ΣΥΓΧΩΝΕΥΣΗΣ ΤΗΣ ΕΤΑΙΡΕΙΑΣ ΜΕ ΤΗΝ ΕΤΑΙΡΕΙΑ ΙΝΤΡΑΚΟΜ ΑΚΙΝΗΤΑ](#)

From: DIMAND A.E.
Posted At: 30 October 2024 17:41
Conversation: Ανακοίνωση Ρυθμιζόμενης Πληροφορίας του νόμου 3556/2007
Posted To: DOLAnnouncements2
Subject: Ανακοίνωση Ρυθμιζόμενης Πληροφορίας του νόμου 3556/2007

Παρακαλώ δείτε συνημμένα

[Dimand - Γνωστοποίηση 2024.10.30](#)

[ΔΑ](#)

From: TRASTOR Α.Ε.Ε.Α.Π.
Posted At: 30 October 2024 17:49
Conversation: Έγκριση συναλλαγής με συνδεδεμένο μέρος κατ' αρ. 101 παρ. 2 ν. 4548/2018
Posted To: DOLAnnouncements2
Subject: Έγκριση συναλλαγής με συνδεδεμένο μέρος κατ' αρ. 101 παρ. 2 ν. 4548/2018

Παρακαλούμε όπως δείτε συνημμένο αρχείο.

[Έγκριση συναλλαγής με συνδεδεμένο μέρος κατ' αρ. 101 παρ. 2 ν. 4548/2018](#)

From: LAMDA DEVELOPMENT A.E.

Posted At: 30 October 2024 17:52

Conversation: Ανακοίνωση αναφορικά με επιχειρηματικές εξελίξεις στις Μαρίνες | Υπογραφή σύμβασης υπο-παραχώρησης ύψους €89εκ και επένδυση €50εκ για την ανάπτυξη Μαρίνας Μεγάλων Σκαφών (Mega Yacht) στην Κέρκυρα

Posted To: DOLAnnouncements2

Subject: Ανακοίνωση αναφορικά με επιχειρηματικές εξελίξεις στις Μαρίνες | Υπογραφή σύμβασης υπο-παραχώρησης ύψους €89εκ και επένδυση €50εκ για την ανάπτυξη Μαρίνας Μεγάλων Σκαφών (Mega Yacht) στην Κέρκυρα

Υπογραφή σύμβασης υπο-παραχώρησης ύψους €89εκ και επένδυση €50εκ για την ανάπτυξη Μαρίνας Μεγάλων Σκαφών (Mega Yacht) στην Κέρκυρα

[Ανακοίνωση αναφορικά με επιχειρηματικές εξελίξεις στις Μαρίνες](#)

From: Ο.Π.Α.Π. ΑΕ
Posted At: 30 October 2024 17:53
Conversation: Προσωρινό μέρισμα 2024 - Επικαιροποίηση Πληροφοριών
Posted To: DOLAnnouncements2

Subject: Προσωρινό μέρισμα 2024 - Επικαιροποίηση Πληροφοριών

Επισυνάπτεται η
ανακοίνωση.

[Ανακοίνωση](#)

From: ΔΙΕΘΝΗΣ ΑΕΡΟΛΙΜΕΝΑΣ ΑΘΗΝΩΝ
Posted At: 30 October 2024 17:58
Conversation: Βασικά Οικονομικά Μεγέθη Εννεαμήνου 2024
Posted To: DOLAnnouncements2

Subject: Βασικά Οικονομικά Μεγέθη Εννεαμήνου 2024

Παρακαλώ δείτε συνημμένα ανακοίνωση.

[Βασικά Οικονομικά Μεγέθη Εννεαμήνου
2024](#)

From: ΡΕΒΟΪΛ Α.Ε.Ε.Π.
Posted At: 31 October 2024 07:13
Conversation: ΑΝΑΚΟΙΝΩΣΗ ΡΥΘΜΙΖΟΜΕΝΗΣ ΠΛΗΡΟΦΟΡΙΑΣ ΤΟΥ Ν.
3556/2007: Γνωστοποίηση για μεταβολή ποσοστού μετόχων
σε επίπεδο δικαιωμάτων ψήφου
Posted To: DOLAnnouncements2
Subject: ΑΝΑΚΟΙΝΩΣΗ ΡΥΘΜΙΖΟΜΕΝΗΣ ΠΛΗΡΟΦΟΡΙΑΣ ΤΟΥ Ν.
3556/2007: Γνωστοποίηση για μεταβολή ποσοστού μετόχων
σε επίπεδο δικαιωμάτων ψήφου

Η Εταιρία με την επωνυμία «ΡΕΒΟΪΛ ΑΝΩΝΥΜΟΣ ΕΛΛΗΝΙΚΗ ΕΤΑΙΡΙΑ ΠΕΤΡΕΛΑΙΟΕΙΔΩΝ» ανακοινώνει, σύμφωνα με το Ν.3556/2007 ότι σε συνέχεια ενημέρωσης που έλαβε την 30/10/2024 από τον μέτοχο κ. Γεώργιο Ρούσσο, ολοκληρώθηκε την 25/10/2024 η μεταβίβαση λόγω γονικής παροχής 500.000 κοινών ονομαστικών μετοχών ΡΕΒΟΙΛ του κ. Ρούσσου προς τα τέκνα του Ευάγγελο και Ιωάννα Ρούσσου. Η συναλλαγή που εκτελέστηκε εξωρηματιστηριακά είχε σαν αποτέλεσμα το ποσοστό των μετοχών και δικαιωμάτων ψήφου του κ. Γεώργιου Ρούσσου να κατέλθει από 17,127% σε 14,845% επί του συνόλου των δικαιωμάτων ψήφου της Εταιρίας.

From: ΓΡ. ΣΑΡΑΝΤΗΣ Α.Β.Ε.Ε.
Posted At: 31 October 2024 08:23
Conversation: Αγορά Ιδίων Μετοχών
Posted To: DOLAnnouncements2
Subject: Αγορά Ιδίων Μετοχών

Αθήνα, 31 Οκτωβρίου 2024

Ανακοίνωση Αγοράς Ιδίων Μετοχών

Η εταιρεία ΓΡ. ΣΑΡΑΝΤΗΣ Α.Β.Ε.Ε. ανακοινώνει ότι, κατ' εφαρμογή της από 23.04.2024 σχετικής απόφασης της Τακτικής Γενικής Συνέλευσης των Μετόχων της, προέβη την 30^η Οκτωβρίου 2024 σε αγορά 3.850 ιδίων μετοχών με μέση τιμή κτήσης 10,97 ευρώ ανά μετοχή και συνολική αξία συναλλαγής 42.226,00 ευρώ.

Μετά και την προαναφερόμενη αγορά, η εταιρεία κατέχει συνολικά 2.730.606 ίδιες μετοχές, ήτοι ποσοστό 4,08% του συνόλου των μετοχών της εταιρείας.

Η ανακοίνωση εκδίδεται σύμφωνα με το άρθρο 49 του Ν. 4548/2018 και κατ' εφαρμογή του υπ' αριθμ. 596/2014 Κανονισμού του Ευρωπαϊκού Κοινοβουλίου και Συμβουλίου και του κατ' εξουσιοδότηση Κανονισμού (ΕΕ) 2016/1052.

[Αγορά Ιδίων Μετοχών](#)

From: O.T.E. A.E.
Posted At: 31 October 2024 09:00
Conversation: Ανακοίνωση ρυθμιζόμενης πληροφορίας
Posted To: DOLAnnouncements2

Subject: Ανακοίνωση ρυθμιζόμενης πληροφορίας

Δείτε την
ανακοίνωση.

[Ανακοίνωση](#)

From: ΜΟΤΟΡ ΟΪΛ Α.Ε.
Posted At: 31 October 2024 09:01
Conversation: Ρυθμιζόμενη Πληροφορία: Αγορές Ιδίων Μετοχών
(Απόφαση ΕΓΣ 11/10/2023)
Posted To: DOLAnnouncements2

Subject: Ρυθμιζόμενη Πληροφορία: Αγορές Ιδίων Μετοχών
(Απόφαση ΕΓΣ 11/10/2023)

Η ΜΟΤΟΡ ΟΙΛ (ΕΛΛΑΣ) ΔΙΥΛΙΣΤΗΡΙΑ ΚΟΡΙΝΘΟΥ Α.Ε. ανακοινώνει ότι στις 30 Οκτωβρίου 2024 προέβη σε αγορά 18.400 μετοχών της Εταιρείας συνολικής αξίας Ευρώ 363.078,00 (μέση τιμή κτήσης: Ευρώ 19,733 ανά μετοχή).

Ο συνολικός αριθμός ιδίων μετοχών που κατέχει η Εταιρεία ανέρχεται σε 3.042.277 που αντιστοιχεί σε ποσοστό 2,75% του μετοχικού της κεφαλαίου. Η μέση τιμή κτήσης των ιδίων μετοχών ανέρχεται σε Ευρώ 19,276 ανά μετοχή.

Μαρούσι, 31 Οκτωβρίου 2024

Το Διοικητικό Συμβούλιο

From: COCA-COLA HBC A.G.
Posted At: 31 October 2024 09:11
Conversation: THIRD QUARTER 2024 TRADING UPDATE - Strong execution drives continued growth
Posted To: DOLAnnouncements2
Subject: THIRD QUARTER 2024 TRADING UPDATE - Strong execution drives continued growth

THIRD QUARTER 2024 TRADING UPDATE - Strong execution drives continued growth

[THIRD QUARTER 2024 TRADING UPDATE - Strong execution drives continued growth](#)

From: ALPHA TRUST ΑΝΔΡΟΜΕΔΑ Α.Ε.Ε.Χ.
Posted At: 31 October 2024 09:29
Conversation: Ανακοίνωση Τιμής Διάθεσης των νέων μετοχών λόγω επανεπένδυσης μερίσματος
Posted To: DOLAnnouncements2
Subject: Ανακοίνωση Τιμής Διάθεσης των νέων μετοχών λόγω επανεπένδυσης μερίσματος

Ως συνημμένο

[Ανακοίνωση Τιμής Διάθεσης των νέων μετοχών λόγω επανεπένδυσης μερίσματος](#)

From: BANK OF CYPRUS HOLDINGS PLC
Posted At: 31 October 2024 09:30
Conversation: Συναλλαγές Ιδίων Μετοχών
Posted To: DOLAnnouncements2

Subject: Συναλλαγές Ιδίων Μετοχών

Δείτε την
ανακοίνωση.

[Ανακοίνωση](#)

From: ΔΕΗ Α.Ε.
Posted At: 31 October 2024 10:08
Conversation: Ανακοίνωση - Ρυθμιζόμενη πληροφορία
Posted To: DOLAnnouncements2

Subject: Ανακοίνωση - Ρυθμιζόμενη πληροφορία

Δείτε την
ανακοίνωση

[Ανακοίνωση](#)

From: Ο.Λ.Π. Α.Ε.
Posted At: 31 October 2024 10:14
Conversation: Βασικά Οικονομικά Αποτελέσματα και εξελίξεις 3ου Τριμήνου 2024
Posted To: DOLAnnouncements2
Subject: Βασικά Οικονομικά Αποτελέσματα και εξελίξεις 3ου Τριμήνου 2024

Δείτε το Δελτίο Τύπου.

[Βασικά Οικονομικά Αποτελέσματα και εξελίξεις 3ου Τριμήνου 2024](#)

From: FOURLIS A.E ΣΥΜΜΕΤΟΧΩΝ
Posted At: 31 October 2024 10:28
Conversation: Ανακοίνωση Αγοράς Ιδίων Μετοχών
Posted To: DOLAnnouncements2

Subject: Ανακοίνωση Αγοράς Ιδίων Μετοχών

Παρακαλώ δείτε το συνημμένο.

[Ανακοίνωση Αγοράς Ιδίων
Μετοχών](#)

From: BANK OF CYPRUS HOLDINGS PLC

Posted At: 31 October 2024 12:19

Conversation: Ακύρωση Συνήθων Μετοχών και Διαγραφή τους από το Χρηματιστήριο Αξιών Κύπρου και το Χρηματιστήριο Αθηνών

Posted To: DOLAnnouncements2

Subject: Ακύρωση Συνήθων Μετοχών και Διαγραφή τους από το Χρηματιστήριο Αξιών Κύπρου και το Χρηματιστήριο Αθηνών

Δείτε την
ανακοίνωση.

[Ανακοίνωση](#)

From: ΕΠΙΛΕΚΤΟΣ Α.Ε.Β.Ε.
Posted At: 31 October 2024 12:37
Conversation: ΑΝΑΚΟΙΝΩΣΗ ΟΙΚΟΝΟΜΙΚΟΥ ΗΜΕΡΟΛΟΓΙΟΥ
Posted To: DOLAnnouncements2
Subject: ΑΝΑΚΟΙΝΩΣΗ ΟΙΚΟΝΟΜΙΚΟΥ ΗΜΕΡΟΛΟΓΙΟΥ

Οικονομικό Ημερολόγιο

Η ανώνυμη εταιρεία με την επωνυμία «**ΕΠΙΛΕΚΤΟΣ ΚΛΩΣΤΟΨΦΑΝΤΟΥΡΓΙΑ ΑΕΒΕ**» σύμφωνα με το άρθρο 4.1.4.3.1 του Κανονισμού του Χρηματιστηρίου Αθηνών, ανακοινώνει στο επενδυτικό κοινό το Οικονομικό Ημερολόγιο, σύμφωνα με το οποίο:

1. Η Ετήσια Οικονομική Έκθεση της χρήσης 01.07.2023 -30.06.2024 θα είναι διαθέσιμη στην ιστοσελίδα της Εταιρείας (www.stiafilco.com) και του Χρηματιστηρίου Αθηνών (www.helex.gr) την Πέμπτη 31 Οκτωβρίου 2024.

2. Η Εξαμηνιαία Οικονομική Έκθεση του 2025 θα δημοσιευθεί την Δευτέρα 31 Μαρτίου 2025.

3. Η Ετήσια Τακτική Γενική Συνέλευση των Μετόχων της θα διεξαχθεί το Τετάρτη 4 Δεκεμβρίου 2024.

4. Το Διοικητικό Συμβούλιο θα προτείνει στην Γενική Συνέλευση των Μετόχων την μη διανομή μερίσματος.

* Η Εταιρεία διατηρεί το δικαίωμα να μεταβάλλει τις παραπάνω ημερομηνίες, αφού ενημερώσει έγκαιρα το επενδυτικό κοινό με τροποποίηση του παρόντος.

From: ΡΕΒΟΪΛ Α.Ε.Ε.Π.
Posted At: 31 October 2024 15:42
Conversation: ΑΝΑΚΟΙΝΩΣΗ ΡΥΘΜΙΖΟΜΕΝΗΣ ΠΛΗΡΟΦΟΡΙΑΣ ΤΟΥ Ν.
3556/2007: Γνωστοποίηση συναλλαγών
Posted To: DOLAnnouncements2
Subject: ΑΝΑΚΟΙΝΩΣΗ ΡΥΘΜΙΖΟΜΕΝΗΣ ΠΛΗΡΟΦΟΡΙΑΣ ΤΟΥ Ν.
3556/2007: Γνωστοποίηση συναλλαγών

Η Εταιρία με την επωνυμία «ΡΕΒΟΪΛ ΑΝΩΝΥΜΟΣ ΕΛΛΗΝΙΚΗ ΕΤΑΙΡΙΑ ΠΕΤΡΕΛΑΙΟΕΙΔΩΝ» ανακοινώνει, σύμφωνα με το Ν.3556/2007 σε συνδυασμό με τις διατάξεις του άρθρου 19 του Κανονισμού (ΕΕ) 596/2014, ότι :

α) ο κ. ΓΕΩΡΓΙΟΣ ΡΟΥΣΣΟΣ, Πρόεδρος του Διοικητικού Συμβουλίου της Εταιρίας και εκτελεστικό μέλος, γνωστοποίησε στην Εταιρία ότι στις 25/10/2024 προέβει σε εξωχρηματιστηριακή μεταβίβαση λόγω γονικής παροχής προς τον υιό του Ευάγγελο Ρούσσο και την κόρη του Ιωάννα Ρούσσου 500.000 κοινών ονομαστικών μετοχών ΡΕΒΟΙΛ (250.000 μετοχές σε έκαστο τέκνο) προς 1,76 ευρώ ανά μετοχή.

(β) ο κ. ΕΥΑΓΓΕΛΟΣ ΡΟΥΣΣΟΣ, Διευθύνων Σύμβουλος της Εταιρείας και εκτελεστικό μέλος του Διοικητικού Συμβουλίου της, γνωστοποίησε στην Εταιρία ότι στις 25/10/2024 απέκτησε λόγω γονικής παροχής από τον πατέρα του κ. Γεώργιο Ρούσσο, διακόσιες πενήντα χιλιάδες (250.000) κοινές ονομαστικές μετοχές της ΡΕΒΟΙΛ, προς 1,76 ευρώ έκαστη.

(γ) η κ. ΙΩΑΝΝΑ ΡΟΥΣΣΟΥ, κόρη του Προέδρου του Διοικητικού Συμβουλίου της Εταιρείας κυρίου Γεώργιου Ρούσσου γνωστοποίησε στην Εταιρία ότι στις 25/10/2024 απέκτησε λόγω γονικής παροχής από τον πατέρα της, διακόσιες πενήντα χιλιάδες (250.000) κοινές ονομαστικές μετοχές της ΡΕΒΟΙΛ, προς 1,76 ευρώ έκαστη.

Ομολογιακά Δάνεια Επιχειρήσεων – Οργανωμένη Αγορά (Μη Μετατρέψιμα)

Πλήθος Εισηγμένων Ομολογιών	Ονομαστική αξία	Τιμή έκδοσης	Σημερινό επιτόκιο	Ημερ. λήξης	Διάρκεια (έτη)	Σημείωση	Τοκομερίδιο		Μον. Διασπ.	Ομόλογα Επιχειρήσεων	Δεδ. Τόκος	Αποδ. Λήξη	Κατωτ Τιμή	Ανωτ Τιμή	Τιμή κλεισ. Προηγ.	Κλείσιμο-ημ/νία	Όγκος	Αξία Συναλλαγών	Τελευταία εντολή		λαχ έτους	Μεγ έτους		
							Κοινό	Προτιμησιακό											Τιμή	Αγορ./ Πώλ.			Ημερομηνία	
300,000	1,000.00	1,000.00	2.30	20/07/2028	7	---	7	---	1	ΠΡΟΝΤΕΑ ΑΕΕΑΠ (Μη μετατρέψιμο)	6.7083	4.2550	92.3000	92.9200	92.5857	92.7170	30/10/2024	127,000	118,338.58	92.3200	A	31/10/2024	86.1234	93.2100
320,000	1,000.00	1,000.00	3.40	21/07/2027	7	---	9	---	1	LAMDA DEVELOPMENT Α.Ε. (Μη μετατρέψιμο)	9.9167	3.7290	97.7999	97.8000	97.8000	97.7500	30/10/2024	66,000	65,202.49	97.2001	A	31/10/2024	92.0000	98.5000
200,000	1,000.00	1,000.00	2.10	27/10/2027	7	---	9	---	1	Ο.Π.Α.Π. Α.Ε. (Μη μετατρέψιμο)	0.3500	3.4240	95.5600	95.5700	95.5611	95.9550	30/10/2024	47,000	44,930.15	95.5600	A	31/10/2024	90.5800	96.6000
200,000	1,000.00	1,000.00	1.90	23/03/2028	7	---	8	---	1	ΜΟΤΟΡ ΟΪΛ ΔΙΥΛΙΣΤΗΡΙΑ ΚΟΡΙΝΘΟΥ ΑΕ (Μη μετατρέψιμο)	2.2167	3.5410	94.2100	94.2101	94.2100	94.1200	30/10/2024	115,000	108,596.42	94.2101	A	31/10/2024	90.8477	95.0000
100,000	1,000.00	1,000.00	2.95	11/02/2027	5	---	6	---	1	SAFE BULKERS PARTICIPATIONS PLC (Μη μετατρέψιμο)	6.8833	4.0840	96.9000	96.9000	96.9000	96.9000	30/10/2024	2,000	1,951.77	96.5500	A	31/10/2024	92.0000	98.9900
230,000	1,000.00	1,000.00	4.70	12/07/2029	7	---	5	---	1	LAMDA DEVELOPMENT Α.Ε. (Μη μετατρέψιμο)	15.0139	3.5880	102.0000	102.9300	102.9200	101.6670	30/10/2024	94,000	97,768.81	102.1000	A	31/10/2024	97.0000	103.1000
100,000	1,000.00	1,000.00	4.40	26/07/2029	7	---	5	---	1	CPLP SHIPPING HOLDINGS PLC (Μη μετατρέψιμο)	12.3444	3.8170	100.3000	101.0000	100.8000	100.9900	30/10/2024	32,000	32,638.02	99.8200	A	31/10/2024	95.0948	101.4999
199,375	1,000.00	1,000.00	3.60	12/03/2026	7	---	12	---	1	ΑΕΡΟΠΟΡΙΑ ΑΙΓΑΙΟΥ Α.Ε. (Μη μετατρέψιμο)	5.3000	3.0480	99.9000	100.0000	99.9000	99.8000	30/10/2024	32,000	32,139.60	99.8000	A	31/10/2024	97.1458	100.2000
150,000	1,000.00	1,000.00	2.60	22/10/2026	7	---	11	---	1	ΤΕΡΝΑ ΕΝΕΡΓΕΙΑΚΗ Μ.Α.Ε.Χ. (Μη μετατρέψιμο)	0.9389	3.6440	97.1500	97.1500	97.1500	97.1290	30/10/2024	24,000	23,338.53	97.1500	A	31/10/2024	92.8293	97.9900
500,000	1,000.00	1,000.00	2.75	03/07/2027	7	---	9	---	1	ΓΕΚ ΤΕΡΝΑ Α.Ε. (Μη μετατρέψιμο)	9.4722	3.8730	96.1000	96.7599	96.1000	96.4400	30/10/2024	68,000	66,138.73	95.9101	A	31/10/2024	91.5500	97.0000
100,000	1,000.00	1,000.00	2.70	25/05/2026	5	---	7	---	1	COSTAMARE PARTICIPATIONS PLC (Μη μετατρέψιμο)	12.0750	2.8110	99.3100	99.4503	99.4298	99.4380	30/10/2024	33,000	33,210.30	99.5001	A	31/10/2024	94.2567	101.0000
120,000	1,000.00	1,000.00	3.95	04/04/2025	7	---	14	---	1	ΓΕΚ ΤΕΡΝΑ Α.Ε. (Μη μετατρέψιμο)	3.4014	2.7600	---	---	---	100.1970	30/10/2024	---	---	99.8000	A	31/10/2024	98.1282	100.2000
150,000	1,000.00	1,000.00	2.65	22/10/2026	5	---	7	---	1	CPLP SHIPPING HOLDINGS PLC (Μη μετατρέψιμο)	0.9569	4.1250	96.6500	96.6500	96.6500	96.6000	30/10/2024	2,000	1,934.91	96.3500	A	31/10/2024	93.0000	97.0000
250,000	1,000.00	1,000.00	2.45	16/11/2028	7	---	6	---	1	ΕΛΒΑΛΧΑΛΚΟΡ Α.Ε. (Μη μετατρέψιμο)	11.7056	3.7950	94.0000	94.7498	94.2339	93.9470	30/10/2024	90,000	85,864.00	94.0000	A	31/10/2024	88.4206	97.3000
120,000	1,000.00	1,000.00	2.65	06/12/2028	7	---	6	---	1	ΝΟΒΑΛ ΠΡΟΠΕΡΤΥ ΑΕΕΑΠ (Μη μετατρέψιμο)	11.1153	4.0260	93.8200	94.2000	93.9785	93.9000	30/10/2024	74,000	70,366.62	94.0000	A	31/10/2024	88.5000	95.2731
300,000	1,000.00	1,000.00	2.30	14/12/2028	7	---	6	---	1	ΓΕΚ ΤΕΡΝΑ Α.Ε. (Μη μετατρέψιμο)	9.1361	3.9860	92.9500	93.0000	92.9975	92.9900	30/10/2024	47,000	44,138.24	92.6000	A	31/10/2024	86.5021	93.0000
100,000	1,000.00	1,000.00	2.80	25/01/2027	5	---	6	---	1	PREMIA Α.Ε. (Μη μετατρέψιμο)	7.9333	4.3490	---	---	---	96.1000	30/10/2024	---	---	95.5000	A	31/10/2024	90.9974	97.8048
500,000	1,000.00	1,000.00	4.00	10/07/2030	7	---	3	---	1	METLEN ENERGY & METALS Α.Ε. (Μη μετατρέψιμο)	13.0000	3.7180	100.0201	100.4999	100.4012	100.2550	30/10/2024	151,000	153,469.69	100.2001	A	31/10/2024	98.3001	101.7900

Σημειώσεις Εταιρικών Ομολόγων

Ο Όγκος Συναλλαγών υπολογίζεται ως (Τεμάχια) * (Ονομαστική Τιμή). Η Αξία Συναλλαγών υπολογίζεται ως (Τεμάχια) * (Ονομαστική Τιμή) * (Τιμή %) + (Δεδουλευμένοι Τόκοι).

Οι τιμές συναλλαγών των ομολόγων υπολογίζονται ως ποσοστό επί τοις εκατό (%) της ονομαστικής τους τιμής.

Όλα τα ομόλογα έχουν Ονομαστική Αξία εκπεφρασμένη σε Ευρώ (εκτός εάν σημειώνεται διαφορετικά).

Ομολογιακά Δάνεια Επιχειρήσεων – Οργανωμένη Αγορά (Μη Μετατρέψιμα)

Πλήθος Εισηγμένων Ομολογιών	Ονομαστική αξία	Τιμή έκδοσης	Σημερινό επιτόκιο	Ημερ. λήξης	Διάρκεια (έτη)	Σημείωση	Τοκομερίδιο		Μον. Διασπ.	Ομόλογα Επιχειρήσεων	Δεδ. Τόκος Αποδ./Λήξη		Κατωτ Τιμή	Ανωτ Τιμή	Τιμή κλεισ. Προηγ. Κλείσιμο-ημ/νία		Όγκος	Αξία Συναλλαγών	Τελευταία εντολή			Μεγ έτους		
							Κοινό	Προτιμησιακό			Όγκος	Αξία Συναλλαγών			Τιμή Αγορ./ Πώλ.	Ημερομηνία			λαχ έτους					
100,000	1,000.00	1,000.00	5.50	15/12/2028	5	---	2	---	1	IDEAL HOLDINGS A.E. (Μη μετατρέψιμο)	21.3889	4.4460	102.9000	103.0000	102.9500	103.0120	30/10/2024	11,000	11,564.28	102.9000	A	31/10/2024	100.6502	104.1000
200,000	1,000.00	1,000.00	4.25	23/01/2029	5	---	2	---	1	AUTOHELLAS A.T.E.E. (Μη μετατρέψιμο)	12.2778	3.9180	100.0000	100.7500	100.7420	100.0000	30/10/2024	12,000	12,214.43	100.1000	A	31/10/2024	97.5000	101.5799
130,000	1,000.00	1,000.00	6.00	27/02/2029	5	---	2	---	1	INTRALOT A.E. (Μη μετατρέψιμο)	11.5000	5.3280	101.6100	101.6100	101.6100	102.2000	29/10/2024	7,000	7,193.20	101.6500	A	31/10/2024	100.0050	103.1000

Σημειώσεις Εταιρικών Ομολόγων

Ο Όγκος Συναλλαγών υπολογίζεται ως (Τεμάχια) * (Ονομαστική Τιμή). Η Αξία Συναλλαγών υπολογίζεται ως (Τεμάχια) * (Ονομαστική Τιμή) * (Τιμή %) + (Δεδουλευμένοι Τόκοι).

Οι τιμές συναλλαγών των ομολόγων υπολογίζονται ως ποσοστό επί τοις εκατό (%) της ονομαστικής τους τιμής.

Όλα τα ομόλογα έχουν Ονομαστική Αξία εκπεφρασμένη σε Ευρώ (εκτός εάν σημειώνεται διαφορετικά).

Ομόλογα Ελληνικού Δημοσίου

Πλήθος Εισηγμ. Ομολογιών	Ονομ. αξία	Σημερινό επιτόκιο	Υπολογισμός Δεδουλευμένων	Ημερ/νία Λήξης [1]	Διάρκεια (έτη)	Σημείωση	Ημερομηνία Πληρ.	Αξία τρέχοντος	Μον. Διασπ.	Ομόλογα Ελληνικού Δημοσίου	Κατωτ Τιμή	Ανωτ Τιμή	Τιμή κλειστ.	Προηγ. Κλείσιμο-ημ/νία	Όγκος	Αξία Συναλλαγών	Τελευταία εντολή Αγορ./ Πώλ. Ημερομηνία
3,000,000	1,000.00	4.13	Πργμ/Πργμ	15/06/2054	30	---	15/06	4.13	1	ΟΕΔ-ΣΤΘ-150654-30X-4,125-1,000	---	---	---	---	---	---	---
4,700,000	1,000.00	1.88	Πργμ/Πργμ	04/02/2035	15	---	04/02	1.88	1	ΟΕΔ-ΣΤΘ-040235-15X-1,875-1,000	---	---	---	---	---	---	---
6,000,000	1,000.00	0.75	Πργμ/Πργμ	18/06/2031	10	---	18/06	0.75	1	ΟΕΔ-ΣΤΘ-180631-10X-0,750-1,000	---	---	---	---	---	---	---
3,600,000	1,000.00	3.88	Πργμ/Πργμ	15/06/2028	5	---	15/06	3.88	1	ΟΕΔ-ΣΤΘ-150628-05X-3,875-1,000	---	---	---	---	---	---	---
5,962,747,327	1.00	3.75	Πργμ/Πργμ	30/01/2028	10	---	/02 - 01/02 - 31/	3.75	1	ΟΕΔ-ΣΤΘ-300128-10X-3,750-1,00	---	---	---	85.4610 13/07/2018	---	---	1.0000 A 28/11/2018
7,067,309,386	1.00	3.90	Πργμ/Πργμ	30/01/2033	15	---	/02 - 01/02 - 31/	3.90	1	ΟΕΔ-ΣΤΘ-300133-15X-3,900-1,00	---	---	---	78.6730 13/07/2018	---	---	1.0000 A 28/11/2018
5,622,848,349	1.00	4.00	Πργμ/Πργμ	30/01/2037	19	---	/02 - 01/02 - 31/	4.00	1	ΟΕΔ-ΣΤΘ-300137-19X-4,000-1,00	---	---	---	77.0370 13/07/2018	---	---	1.0000 A 28/11/2018
5,476,770,669	1.00	4.20	Πργμ/Πργμ	30/01/2042	24	---	/02 - 01/02 - 31/	4.20	1	ΟΕΔ-ΣΤΘ-300142-24X-4,200-1,00	---	---	---	77.7640 13/07/2018	---	---	1.0000 A 28/11/2018
4,450,000	1,000.00	3.38	Πργμ/Πργμ	15/06/2034	10	---	15/06	3.38	1	ΟΕΔ-ΣΤΘ-150634-10X-3,375-1,000	---	---	---	---	---	---	---
40,248,141	1.00	4.30	Πργμ/Πργμ	24/02/2025	13	---	24/02	4.30	1	ΟΕΔ-ΣΤΘ-240225-13X-2,000-1,00	---	---	---	10.0000 22/06/2015	---	---	---
59,586,043	1.00	4.30	Πργμ/Πργμ	24/02/2026	14	---	24/02	4.30	1	ΟΕΔ-ΣΤΘ-240226-14X-2,000-1,00	---	---	---	10.0000 22/06/2015	---	---	---
41,118,344	1.00	4.30	Πργμ/Πργμ	24/02/2027	15	---	24/02	4.30	1	ΟΕΔ-ΣΤΘ-240227-15X-2,000-1,00	---	---	---	10.0000 22/06/2015	---	---	---
45,137,734	1.00	4.30	Πργμ/Πργμ	24/02/2028	16	---	24/02	4.30	1	ΟΕΔ-ΣΤΘ-240228-16X-2,000-1,00	---	---	---	10.0000 22/06/2015	---	---	---
61,768,888	1.00	4.30	Πργμ/Πργμ	24/02/2029	17	---	24/02	4.30	1	ΟΕΔ-ΣΤΘ-240229-17X-2,000-1,00	---	---	---	10.0000 22/06/2015	---	---	---
54,567,744	1.00	4.30	Πργμ/Πργμ	24/02/2030	18	---	24/02	4.30	1	ΟΕΔ-ΣΤΘ-240230-18X-2,000-1,00	---	---	---	10.0000 22/06/2015	---	---	---
37,541,515	1.00	4.30	Πργμ/Πργμ	24/02/2031	19	---	24/02	4.30	1	ΟΕΔ-ΣΤΘ-240231-19X-2,000-1,00	---	---	---	10.0000 22/06/2015	---	---	---
37,558,317	1.00	4.30	Πργμ/Πργμ	24/02/2032	20	---	24/02	4.30	1	ΟΕΔ-ΣΤΘ-240232-20X-2,000-1,00	---	---	---	10.0000 22/06/2015	---	---	---
37,473,732	1.00	4.30	Πργμ/Πργμ	24/02/2033	21	---	24/02	4.30	1	ΟΕΔ-ΣΤΘ-240233-21X-2,000-1,00	---	---	---	10.0000 22/06/2015	---	---	---
33,888,293	1.00	4.30	Πργμ/Πργμ	24/02/2034	22	---	24/02	4.30	1	ΟΕΔ-ΣΤΘ-240234-22X-2,000-1,00	---	---	---	10.0000 22/06/2015	---	---	---
35,177,800	1.00	4.30	Πργμ/Πργμ	24/02/2035	23	---	24/02	4.30	1	ΟΕΔ-ΣΤΘ-240235-23X-2,000-1,00	---	---	---	10.0000 22/06/2015	---	---	---
35,547,268	1.00	4.30	Πργμ/Πργμ	24/02/2036	24	---	24/02	4.30	1	ΟΕΔ-ΣΤΘ-240236-24X-2,000-1,00	---	---	---	10.0000 22/06/2015	---	---	---
40,246,306	1.00	4.30	Πργμ/Πργμ	24/02/2037	25	---	24/02	4.30	1	ΟΕΔ-ΣΤΘ-240237-25X-2,000-1,00	---	---	---	10.0000 22/06/2015	---	---	---
37,643,952	1.00	4.30	Πργμ/Πργμ	24/02/2038	26	---	24/02	4.30	1	ΟΕΔ-ΣΤΘ-240238-26X-2,000-1,00	---	---	---	10.0000 22/06/2015	---	---	---
36,977,100	1.00	4.30	Πργμ/Πργμ	24/02/2039	27	---	24/02	4.30	1	ΟΕΔ-ΣΤΘ-240239-27X-2,000-1,00	---	---	---	10.0000 22/06/2015	---	---	---
41,615,000	1.00	4.30	Πργμ/Πργμ	24/02/2040	28	---	24/02	4.30	1	ΟΕΔ-ΣΤΘ-240240-28X-2,000-1,00	---	---	---	10.0000 22/06/2015	---	---	---
42,227,208	1.00	4.30	Πργμ/Πργμ	24/02/2041	29	---	24/02	4.30	1	ΟΕΔ-ΣΤΘ-240241-29X-2,000-1,00	---	---	---	10.0000 22/06/2015	---	---	---
68,288,487	1.00	4.30	Πργμ/Πργμ	24/02/2042	30	---	24/02	4.30	1	ΟΕΔ-ΣΤΘ-240242-30X-2,000-1,00	---	---	---	10.0000 22/06/2015	---	---	---
4,250,000	1,000.00	3.88	Πργμ/Πργμ	12/03/2029	10	---	12/03	3.88	1	ΟΕΔ-ΣΤΘ-120329-10X-3,875-1,000	---	---	---	---	---	100.0000	A 15/10/2019
4,500,000	1,000.00	0.00	Πργμ/Πργμ	12/02/2026	5	---	12/02	0.00	1	ΟΕΔ-ΣΤΘ-120226-05X-0,000-1,000	---	---	---	---	---	---	---
2,209,163	1,000.00	3.38	Πργμ/Πργμ	15/02/2025	7	---	15/02	3.38	1	ΟΕΔ-ΣΤΘ-150225-07X-3,375-1,000	---	---	---	---	---	---	---
964,000	1,000.00	3.25	Πργμ/Πργμ	20/03/2025	6	---	20/03	3.25	1	ΟΕΔ-ΣΤΘ-200325-06X-3,250-1,000	---	---	---	---	---	---	---
2,100,000	1,000.00	3.55	Πργμ/Πργμ	20/03/2026	7	---	20/03	3.55	1	ΟΕΔ-ΣΤΘ-200326-07X-3,550-1,000	---	---	---	---	---	---	---
5,500,000	1,000.00	1.50	Πργμ/Πργμ	18/06/2030	10	---	18/06	1.50	1	ΟΕΔ-ΣΤΘ-180630-10X-1,500-1,000	---	---	---	---	---	---	---
3,500,000	1,000.00	4.38	Πργμ/Πργμ	18/07/2038	15	---	18/07	4.38	1	ΟΕΔ-ΣΤΘ-180738-15X-4,375-1,000	---	---	---	---	---	---	---

Σημειώσεις Ομολόγων Ελλ. Δημοσίου

Ο Όγκος Συναλλαγών υπολογίζεται ως (Τεμάχια) * (Ονομαστική Τιμή). Η Αξία Συναλλαγών υπολογίζεται ως (Τεμάχια) * (Ονομαστική Τιμή) * (Τιμή %) + (Δεδουλευμένοι Τόκοι)

Η Αξία του τρέχοντος τοκομεριδίου για τις εκδόσεις Ονομαστικής Αξίας 0,01 ευρώ, αναφέρεται σε Ονομαστική Αξία 100 ευρώ.

FLR (= Floating Interest Rate) Ομόλογο Μεταβλητού Επιτοκίου.

[1] - Η Ημερομηνία Λήξης της τοκοφόρου περιόδου και η Ημερομηνία Πληρωμής του τοκομεριδίου.

Ομόλογα Ελληνικού Δημοσίου

Πλήθος Εισηγμ. Ομολογιών	Ονομ. αξία	Σημερινό επιτόκιο	Υπολογισμός Δεδουλευμένων	Ημερ/νία Λήξης [1]	Διάρκεια (έτη)	Σημείωση	Ημερομηνία Πληρ.	Αξία τρέχοντος	Μον. Διαπρ.	Ομόλογα Ελληνικού Δημοσίου	Κατωτ Τιμή	Ανωτ Τιμή	Τιμή κλεισ.	Προηγ. Κλείσιμο-ημ/νία	Όγκος	Αξία Συναλλαγών	Τελευταία εντολή Αγορ./ Πώλ. Ημερομηνία
40,000	1,000.00	3.91	FLR	Πργμ/360	18/09/2025	1	---	18/09 - 18/03	---	1	ΟΕΔ-ΚΥΜ-180925-01X-3,915-1,000	---	---	---	---	---	---
5,364,250	1,000.00	3.25		Πργμ/Πργμ	20/03/2050	30	---	20/03	3.25	1	ΟΕΔ-ΣΤΘ-200350-30X-3,250-1,000	---	---	---	---	---	---
3,924,361	1,000.00	2.00		Πργμ/Πργμ	22/04/2027	7	---	22/04	2.00	1	ΟΕΔ-ΣΤΘ-220427-07X-2,000-1,000	---	---	---	---	---	99.9000 A 22/04/2020
2,500,000	1,000.00	1.88		Πργμ/Πργμ	23/07/2026	7	---	23/07	1.88	1	ΟΕΔ-ΣΤΘ-230726-07X-1,875-1,000	---	---	---	---	---	---
4,900,000	1,000.00	4.25		Πργμ/Πργμ	15/06/2033	10	---	15/06	4.25	1	ΟΕΔ-ΣΤΘ-150633-10X-4,250-1,000	---	---	---	---	---	---
3,500,000	1,000.00	1.88		Πργμ/Πργμ	24/01/2052	30	---	24/01	1.88	1	ΟΕΔ-ΣΤΘ-240152-30X-1,875-1,000	---	---	---	---	---	---
3,700,000	1,000.00	1.75		Πργμ/Πργμ	18/06/2032	10	---	18/06	1.75	1	ΟΕΔ-ΣΤΘ-180632-10X-1,750-1,000	---	---	---	---	---	---
2,200,000	1,000.00	1.13	FLR	Πργμ/360	15/12/2027	5	---	- 15/12 - 15/03 -	---	1	ΟΕΔ-ΚΥΜ-151227-05X-1,130-1,000	---	---	---	---	---	102.1600 A 30/12/2022

Σημειώσεις Ομολόγων Ελλ. Δημοσίου

Ο Όγκος Συναλλαγών υπολογίζεται ως (Τεμάχια) * (Ονομαστική Τιμή). Η Αξία Συναλλαγών υπολογίζεται ως (Τεμάχια) * (Ονομαστική Τιμή) * (Τιμή %) + (Δεδουλευμένοι Τόκοι)

Η Αξία του τρέχοντος τοκομεριδίου για τις εκδόσεις Ονομαστικής Αξίας 0,01 ευρώ, αναφέρεται σε Ονομαστική Αξία 100 ευρώ.

FLR (= Floating Interest Rate) Ομόλογο Μεταβλητού Επιτοκίου.

[1] - Η Ημερομηνία Λήξης της τοκοφόρου περιόδου και η Ημερομηνία Πληρωμής του τοκομεριδίου.

Έντοκα Γραμμάτια & Zero Coupon Ομόλογα Ελληνικού Δημοσίου

Ημερ/νία	Διάρκειας 13 εβδομάδων									Διάρκειας 26 εβδομάδων									Διάρκειας 52 εβδομάδων								
	Ημερ/νία Λήξης	Αρχικό Επιτόκιο	Πλήθος Εισηγμένων	Όνομ/κή αξία	Τιμή έκδοσης	Τελευταία Τιμή	Συναλλαγή Ημερομηνία	Όγκος Συναλλαγών	Σημ.	Ημερ/νία Λήξης	Αρχικό Επιτόκιο	Πλήθος Εισηγμένων	Όνομ/κή αξία	Τιμή έκδοσης	Τελευταία Τιμή	Συναλλαγή Ημερομηνία	Όγκος Συναλλαγών	Σημ.	Ημερ/νία Λήξης	Αρχικό Επιτόκιο	Πλήθος Εισηγμένων	Όνομ/κή αξία	Τιμή έκδοσης	Τελευταία Τιμή	Συναλλαγή Ημερομηνία	Όγκος Συναλλαγών	Σημ.
08/12/2023	---	---	---	---	---	---	---	---	---	---	---	---	---	---	---	---	---	---	06/12/2024	3.70	600,000	1,000.00	963.90	---	---	---	---
08/03/2024	---	---	---	---	---	---	---	---	---	---	---	---	---	---	---	---	---	---	07/03/2025	3.73	812,500	1,000.00	963.70	---	---	---	---
07/06/2024	---	---	---	---	---	---	---	---	---	---	---	---	---	---	---	---	---	---	06/06/2025	3.34	600,000	1,000.00	967.30	---	---	---	---
06/09/2024	---	---	---	---	---	---	---	---	---	---	---	---	---	---	---	---	---	---	05/09/2025	2.82	600,000	1,000.00	972.28	---	---	---	---

Ημερήσιο Δελτίο Τιμών

Έτος: 145 Αύξων Αριθμός Συνεδρίασης: 207

Ενότητα 5: Ομόλογα Ελληνικού Δημοσίου Διαπραγματεύσιμα με τη Μέθοδο Εκφώνησης - Αντιφώνησης

Πέμπτη, 31 Οκτωβρίου, 2024

Ομόλογα σε Κυκλοφορία	Νόμισμα / Ελάχιστη διαπραγ.	Ημερομηνία Πληρ.	Αξία τρέχοντος τοκομεριδίου	Σημείωση	Τοκομερίδιο	Μονάδα διαπίσης	Ημερ/νία Έκδοσης	Διάρκεια (έτη)	Σημερινό επιτόκιο	Υ.Δ.Τ σε ημέρες	Ομόλογα	Τελευταία τιμή προηγ.	Τελευτ. Τιμή	Εκφ. τοις μετρητοίς (€)	Συναλλαγές σε τμχ	Ελάχιστο ζωής	Μέγιστο ζωής		
0	GBP / 10	01/12	0.25	---	67	1	01/12/1928	100	2.5	360	Ε.Κ.Τ.Ε.	---	---	---	---	---	---		
103,746	GBP / 10	01/12	0.25	---	65	1	01/12/1930	98	2.5	360	Ε.Κ.Τ.Ε. σειρά	2.27	05/02/1996	2.27	Π	05/02/1996	---	2.27	2.27

Νομικών Προσώπων και Εταιρειών σε Συνάλλαγμα και Ευρο

Σημειώσεις Ομολόγων Ελλ. Δημοσίου

Υ.Δ.Τ: Υπολογισμός Δεδουλευμένων Τόκων.

FLR (= Floating Interest Rate) Ομόλογο Μεταβλητού Επιτοκίου.

Η ελάχιστη διαπραγματεύσιμη Ονομαστική Αξία για όλους τους Άυλους Τίτλους του Δημοσίου είναι τα 100 Ευρώ.

(μφρ-0)

Πίνακας Μελών Χρηματιστηρίου Αθηνών και Μελών ΕΤ.ΕΚ.

Επωνυμία	Διεύθυνση	Τηλέφωνο	Φαξ	Αγορά Μετοχών			Αγορά Παραγώγων		Μέλη ΕΤ.ΕΚ.	
				Μέλος Αγοράς	Μέλος εξ Αποστάσεως	Ειδικός Διαπρήτης	Διαπρήτης	Ειδικός Διαπρήτης	Γενικό Εκκαθ/στικό	Άμεσο Εκκαθ/στικό
AEONIC SECURITIES C.I.F. P.L.C.	ΛΑΪΟΥ 6, ΓΡ. 301B, ANNA COURT ,	35725337600		a						
ARGUS STOCKBROKERS LTD	25 ΛΕΩΦΟΡΟΣ ΔΗΜΟΣΘΕΝΗ ΣΕΒΕΡΗ 25 ,	0035722717000		a	a		a			
ATHLOS CAPITAL INVESTMENT SERVICES LTD	17 STASINOU AVENUE,BEDIZIA TOWER, 6TH & 7TH FL. ,	35722110777		a	a					
ATLANTIC SECURITIES LTD	ΠΡΟΔΡΟΜΟΥ 37 37,	0035722445400		a	a					
ΑΧΟΝ ΧΡΗΜΑΤΙΣΤΗΡΙΑΚΗ Α.Ε.Π.Ε.Υ.	ΣΤΑΔΙΟΥ 48 48, ΑΘΗΝΑ	2103363800		a			a			
ΒΕΤΑ ΧΡΗΜΑΤΙΣΤΗΡΙΑΚΗ Α.Ε.Π.Ε.Υ.	Λ.ΑΛΕΞΑΝΔΡΑΣ 29 29 , ΑΘΗΝΑ	210 6478900		a		a	a			a
BNP PARIBAS S.A.	ΛΑΜΨΑΚΟΥ 2 , ΑΘΗΝΑ	2107468525							a	
BOFA SECURITIES EUROPE SA	51 RUE LA BOÏTIE ,	+33 153655555		a	a					
CITIGROUP GLOBAL MARKETS EUROPE AG	REUTERWEG 16 16,	+49 691366-0		a	a					
CITIGROUP GLOBAL MARKETS LIMITED	33 CANADA SQUARE -CANARY WHARF 1,	+44 02079864000		a						
CREDIT SUISSE BANK (EUROPE), S.A.	CALLE AYALA 42, 3A PLANTA-B MADRID ,	+34917916000		a						
CREDIT SUISSE SECURITIES (EUROPE) LIMITED	ONE CABOT SQUARE 1 , LONDON	+44 2078888888		a						
DEUTSCHE BANK AG	GREAT WINCHESTER STREET 1 , LONDON	+44 20 754 54209	00441133361437		a					
EUROBANK EQUITIES ΜΟΝΟΠΡΟΣΩΠΗ Α.Ε.Π.Ε.Υ.	ΦΙΛΕΛΛΗΝΩΝ 10 & ΞΕΝΟΦΩΝΤΟΣ 13 , ΑΘΗΝΑ	2103720425		a		a	a			a
EUROCORP Α.Ε.Π.Ε.Υ.	ΠΛ.ΦΙΛΙΚΗΣ ΕΤΑΙΡΕΙΑΣ 14 14, ΑΘΗΝΑ	2107263600		a			a			a
EUROTRUST ΧΡΗΜΑΤΙΣΤΗΡΙΑΚΗ Α.Ε.Π.Ε.Υ.	ΣΕΒΑΣΤΟΥΠΟΛΕΩΣ 113 113, ΑΘΗΝΑ	2103363100		a						
EUROXX ΧΡΗΜΑΤΙΣΤΗΡΙΑΚΗ Α.Ε.Π.Ε.Υ.	ΠΑΛΑΙΟΛΟΓΟΥ 7, ΧΑΛΑΝΔΡΙ	(210)-6879400	(210)-6879401	a		a	a			a
	ΠΑΛΑΙΟΛΟΓΟΥ 7, ΧΑΛΑΝΔΡΙ	+30 2106879400	210-6879401							
FREEDOM FINANCE EUROPE LTD	ΧΡΗΣΤΑΚΗ ΚΡΑΝΟΥ 20 ,	035725257786		a	a					
GLOBAL CAPITAL SECURITIES & FINANCIAL SERVICES LTD	Λ.ΑΡΧΙΕΠΙΣΚΟΠΟΥ ΜΑΚΑΡΙΟΥ Γ50 50,	0035722710710		a	a					
GREENPOST TRADING EUROPE LTD	KIMONOS 3, ACROPOLIS MANSIONS, 2ND FLOOR, FLAT/OFFICE 202 ,	035722521389		a	a					
HSBC CONTINENTAL EUROPE	Λ.ΜΕΣΣΟΓΕΙΩΝ 109-111 109-111,	2106960000							a	
INDEX ΧΡΗΜΑΤΙΣΤΗΡΙΑΚΗ Α.Ε.Π.Ε.Υ.	ΔΡΑΓΑΤΣΑΝΙΟΥ 6 6, ΑΘΗΝΑ	2103213920		a						
LAIKI FINANCIAL SERVICES LTD	ΛΕΩΦ. ΒΥΡΩΝΟΣ 26, ΛΕΥΚΩΣΙΑ ΚΥΠΡΟΥ	357 22367367	357 22718567		a					
MEGA EQUITY SECURITIES & FINANCIAL SERVICES PUBLIC LTD	ΛΕΩΦ.ΓΡΙΒΑ ΔΙΓΕΝΗ 42-44 42-44,	0035722711711		a	a		a			
MERIT ΧΡΗΜΑΤΙΣΤΗΡΙΑΚΗ Α.Ε.Π.Ε.Υ.	ΣΟΦΟΚΛΕΟΥΣ 5 5, ΑΘΗΝΑ	2141008814		a		a	a			a
MERRILL LYNCH INTERNATIONAL	2 KING EDWARD STREET 2 , LONDON	+44 20276281000		a						
NUNTIUS ΧΡΗΜΑΤΙΣΤΗΡΙΑΚΗ ΜΟΝΟΠΡ.Α.Ε.Π.Ε.Υ	ΔΡΑΓΑΤΣΑΝΙΟΥ 6 6, ΑΘΗΝΑ	2103350599		a			a			
ONE PLUS CAPITAL LIMITED	75 PRODROMOU AVENUE NICOSIA 1307 ,	35722873760		a	a					
PROCHOICE CHRIMATISTIRIAKI LTD	ΛΕΩΦ ΣΠΥΡΟΥ ΚΥΠΡΙΑΝΟΥ 57, ΑΚΙΝΗΤΑ Φ 57,	035724661192		a	a					
SHARELINK SECURITIES & FINANCIAL SERVICES LTD	HOUSE-ΘΕΟΤΟΚΗ 6 ΜΕΓΑΡΟ ΕΛΛΗΝΑ 6 ,	+357 22554200		a			a			
SOCIETE GENERALE S.A.	17 COURS VALMY, CEDEX ,	+157290504		a	a		a			

Πίνακας Μελών Χρηματιστηρίου Αθηνών και Μελών ΕΤ.ΕΚ.

Επωνυμία			Αγορά Μετοχών			Αγορά Παραγώγων		Μέλη ΕΤ.ΕΚ.	
Διεύθυνση	Τηλέφωνο	Φαξ	Μέλος Αγοράς	Μέλος εξ Αποστάσεως	Ειδικός Διαπρήτης	Διαπρήτης	Ειδικός Διαπρήτης	Γενικό Εκκαθιστικό	Άμεσο Εκκαθιστικό
SOLIDUS SECURITIES Α.Ε.Π.Ε.Υ.			a			a			a
ΛΟΥΙΖΗΣ ΡΙΑΝΚΟΥΡ 64 64, ΑΘΗΝΑ	2106900605								
THE CYPRUS INVESTMENT & SECURITIES CORPORATION LTD			a	a					
1 AG. ΠΡΟΚΟΡΙΟΥ & POSIDONOS 1ST FLOOR 154,	0035722121700								
UBS EUROPE SE			a	a					
OPERNTURM, BOCKENHEIMER LANDSTRASSE 2-4 ,	496921790								
UBS LIMITED				a					
FINSBURY AVENUE 1 , LONDON	+44 2075687135								
VIGOR FINANCE Α.Ε.Π.Ε.Υ.			a		a	a	a		
ΨΥΧΑΡΗ 14 , ΝΕΟ ΨΥΧΙΚΟ	2106718400								
Α. ΣΑΡΡΗΣ ΧΡΗΜΑΤΙΣΤΗΡΙΑΚΗ Α.Ε.Π.Ε.Υ			a						
ΔΡΑΓΑΤΣΑΝΙΟΥ 6 6, ΑΘΗΝΑ	2103367700								
ΑΛΦΑ FINANCE ΜΟΝΟΠΡΟΣΩΠΗ ΑΕΠΕΥ			a		a	a	a		a
ΠΑΝΕΠΙΣΤΗΜΙΟΥ 45 5, ΑΘΗΝΑ	2103677400								
ΑΛΦΑ ΤΡΑΠΕΖΑ ΑΝΩΝΥΜΗ ΕΤΑΙΡΙΑ								a	
ΣΤΑΔΙΟΥ 40 , ΑΘΗΝΑ	2103260000								
Γ. Α. ΠΕΡΒΑΝΑΣ ΧΡΗΜΑΤΙΣΤΗΡΙΑΚΗ Α.Ε.Π.Ε.Υ			a						
ΣΟΦΟΚΛΕΟΥΣ 7-9 7-9, ΑΘΗΝΑ	2103727200								
ΕΘΝΙΚΗ ΤΡΑΠΕΖΑ ΤΗΣ ΕΛΛΑΔΟΣ Α.Ε.			a		a	a		a	
ΑΚΑΔΗΜΙΑΣ 68, ΑΘΗΝΑ	(210)-3328817	(210)-3328678							
ΑΙΟΛΟΥ 86, ΑΘΗΝΑ	(210)-3341000	(210)-3228187							
ΕΘΝΙΚΗ ΧΡΗΜΑΤΙΣΤΗΡΙΑΚΗ ΜΟΝΟΠΡΟΣΩΠΗ ΑΕΠΕΥ			a		a	a	a		
ΛΕΩΦΟΡΟΣ ΑΘΗΝΩΝ 128-132 & ΙΦΙΓΕΝΙΑΣ 66, ΑΘΗΝΑ	2103328784								
ΕΛΛΗΝΙΚΗ ΤΡΑΠΕΖΑ (ΕΠΕΝΔΥΣΕΙΣ) ΛΤΔ				a					
ΛΕΩΦ.ΚΥΡΙΑΚΟΥ ΜΑΤΣΗ 31 - ΤΘ 24747 , ΛΕΥΚΩΣΙΑ ΚΥΠΡΟΥ	+357 22500100	357 22500110							
ΕΛΛΗΝΟΑΜΕΡΙΚΑΝΙΚΗ ΧΡΗΜΑΤΙΣΤΗΡΙΑΚΗ ΑΕΠΕΥ			a		a	a			a
ΑΝΔΡΕΑ ΠΑΠΑΝΔΡΕΟΥ 27 27, ΜΑΡΟΥΣΙ	2103311100								
Ι. Χ. ΜΑΥΡΙΚΗΣ ΧΡΗΜΑΤΙΣΤΗΡΙΑΚΗ Α.Ε.Π.Ε.Υ			a						
ΣΟΦΟΚΛΕΟΥΣ 5 5, ΑΘΗΝΑ	2103216730								
ΚΑΠΠΑ ΧΡΗΜΑΤΙΣΤΗΡΙΑΚΗ Α.Ε.Π.Ε.Υ.			a			a			
ΒΑΛΛΩΡΙΤΟΥ 15 15, ΑΘΗΝΑ	2103678600								
ΚΑΡΑΜΑΝΟΦ ΧΡΗΜΑΤΙΣΤΗΡΙΑΚΗ Α.Ε.Π.Ε.Υ.			a						
ΠΛ.ΑΓ.ΘΕΟΔΩΡΩΝ 2 2, ΑΘΗΝΑ	2103212947								
ΚΥΚΛΟΣ ΧΡΗΜΑΤΙΣΤΗΡΙΑΚΗ Α.Ε.Π.Ε.Υ.			a			a			
ΧΑΡΙΛΑΟΥ ΤΡΙΚΟΥΠΗ 6-8-10 39, ΑΘΗΝΑ	2103364300								
ΛΕΩΝ ΔΕΠΟΛΑΣ ΧΡΗΜΑΤΙΣΤΗΡΙΑΚΗ Α.Ε.Π.Ε.Υ.			a		a	a			
ΧΡΗΣΤΟΥ ΛΑΔΑ 1 1, ΑΘΗΝΑ	2103213276 -28								
Ν. ΧΡΥΣΟΧΟΙΔΗΣ ΧΡΗΜΑΤΙΣΤΗΡΙΑΚΗ Α.Ε.Π.Ε.Υ			a			a			a
ΣΟΦΟΚΛΕΟΥΣ 7-9 7-9, ΑΘΗΝΑ	2103213913								
ΠΑΓΚΡΗΤΙΑ ΤΡΑΠΕΖΑ ΑΝΩΝΥΜΗ ΕΤΑΙΡΕΙΑ								a	
ΙΚΑΡΟΥ 5 ,	2810338746								
ΠΑΝΤΕΛΑΚΗΣ ΧΡΗΜΑΤΙΣΤΗΡΙΑΚΗ Α.Ε.Π.Ε.Υ			a		a	a	a		
ΕΘΝΙΚΗΣ ΑΝΤΙΣΤΑΣΕΩΣ 57, ΚΤΙΡΙΟ Β 57, ΧΑΛΑΝΔΡΙ	2106965000								
ΠΕΙΡΑΙΩΣ ΜΟΝΟΠΡΟΣΩΠΗ Α.Ε.Π.Ε.Υ.			a		a	a	a		a
ΣΤΑΔΙΟΥ 10 10, ΑΘΗΝΑ	2103354100								
ΣΤ. ΕΜ. ΛΑΥΡΕΝΤΑΚΗΣ ΧΡΗΜΑΤΙΣΤΗΡΙΑΚΗ Α.Ε.Π.Ε.Υ.			a						
ΣΟΦΟΚΛΕΟΥΣ 7-9 7-9, ΑΘΗΝΑ	2103213336								
ΤΡΑΠΕΖΑ EUROBANK ΑΕ								a	
ΟΘΩΝΟΣ 8 , ΑΘΗΝΑ	2144043907								
ΤΡΑΠΕΖΑ ΟΡΤΙΜΑ BANK Α.Ε.			a		a	a	a	a	
ΑΙΓΙΑΛΕΙΑΣ 32 & ΠΑΡΑΔΕΙΣΟΥ , ΜΑΡΟΥΣΙ	210 8173000								
ΤΡΑΠΕΖΑ ΠΕΙΡΑΙΩΣ ΑΝΩΝΥΜΟΣ ΕΤΑΙΡΕΙΑ			a			a		a	
ΑΜΕΡΙΚΗΣ 4 , ΑΘΗΝΑ	2103335000								

Γνωστοποιήσεις Συναλλαγών - Κατάλογος Υπόχρεων Προσώπων

Ημερομηνία Υποβολής [1]	Επωνυμία	Λόγος Υποβολής [2]	Υπόχρεος	Ιδιότητα Υποχρέου	Σχέση με τον Υπόχρεο	Ημερομηνία Συναλλαγής	Αγορά	Όγκος Συναλλαγών	Αξία Συναλλαγών	Φύση Συναλλαγής [3]	Είδος Χρηματικού μέσου	Παρατηρήσεις [4]
31/10/2024	EUROBANK ERGASIAS YΠHPPEΣIΩN KAI CΥMMETOΧΩN A.E.	B	ΒΑΣΙΛΕΙΟΥ ΚΩΝΣΤΑΝΤΙΝΟΣ	Μέλος ΔΣ Εκτελεστικό	Συνδεδόμενο Νομικό Πρόσωπο	30/10/2024	ΑΞΙΩΝ ΧΑ	118,984	226,491.30	Π	Μετοχή	1
31/10/2024	EUROBANK ERGASIAS YΠHPPEΣIΩN KAI CΥMMETOΧΩN A.E.	B	ΒΑΣΙΛΕΙΟΥ ΚΩΝΣΤΑΝΤΙΝΟΣ	Μέλος ΔΣ Εκτελεστικό	Συνδεδόμενο Νομικό Πρόσωπο	30/10/2024	ΑΞΙΩΝ ΧΑ	118,984	226,190.11	A	Μετοχή	1
31/10/2024	ΡΕΒΟΪΛ ΑΝΩΝΥΜΟΣ ΕΛΛΗΝΙΚΗ ΕΤΑΙΡΙΑ ΠΕΤΡΕΛΑΙΟΕΙΔΩΝ	B	ΡΟΥΣΣΟΣ ΓΕΩΡΓΙΟΣ	Πρόεδρος ΔΣ	Τέκνο	25/10/2024	ΕΚΤΟΣ ΑΓΟΡΩΝ	250,000	440,000.00	A	Μετοχή	11
31/10/2024	ΡΕΒΟΪΛ ΑΝΩΝΥΜΟΣ ΕΛΛΗΝΙΚΗ ΕΤΑΙΡΙΑ ΠΕΤΡΕΛΑΙΟΕΙΔΩΝ	A	ΡΟΥΣΣΟΣ ΓΕΩΡΓΙΟΣ	Πρόεδρος ΔΣ	Ο ίδιος	25/10/2024	ΕΚΤΟΣ ΑΓΟΡΩΝ	500,000	880,000.00	Π	Μετοχή	11
31/10/2024	ΡΕΒΟΪΛ ΑΝΩΝΥΜΟΣ ΕΛΛΗΝΙΚΗ ΕΤΑΙΡΙΑ ΠΕΤΡΕΛΑΙΟΕΙΔΩΝ	A	ΡΟΥΣΣΟΣ ΕΥΑΓΓΕΛΟΣ	Διευθ. Σύμβουλος	Ο ίδιος	25/10/2024	ΕΚΤΟΣ ΑΓΟΡΩΝ	250,000	440,000.00	A	Μετοχή	11
31/10/2024	ΦΟΥΝΤΛΙΝΚ ΑΝΩΝΥΜΗ ΕΜΠΟΡΙΚΗ ΚΑΙ ΒΙΟΜΗΧΑΝΙΚΗ ΕΤΑΙΡΙΑ ΤΡΟΦΙΜΩΝ, ΑΝΤΙΠΡΟΣΩΠΕΙΩΝ ΚΑΙ ΔΙΑΝΟΜΩΝ	B	ΚΑΡΑΚΟΥΛΑΚΗΣ ΒΑΣΙΛΕΙΟΣ	Πρόεδρος ΔΣ	Συνδεδόμενο Νομικό Πρόσωπο	30/10/2024	ΕΝΑΛΛΑΚΤΙΚΗ ΑΓΟΡΑ	4,846	1,623.41	A	Μετοχή	1

Σημειώσεις Γνωστοποιήσεων Συναλλαγών

Για περισσότερες πληροφορίες επί των γνωστοποιήσεων συναλλαγών επισκεφτείτε την ιστοσελίδα <http://athexgroup.gr/el/web/guest/companies-info-trade-notifications>.

[1] - Η Ημερομηνία Υποβολής αφορά την Ημερομηνία που η Γνωστοποίηση παρελήφθη από το Χ.Α.

[2] - Λόγος Υποβολής: Α: Πρόσωπο που ασκεί Διευθυντικά καθήκοντα, Β: Πρόσωπο που έχει στενό δεσμό με πρόσωπο που ασκεί Διευθυντικά καθήκοντα.

[3] - Φύση Συναλλαγής: Α: Αγορά, Π: Πώληση.

[4] - Παρατηρήσεις: 1 - Λόγω Συμμετοχής σε ΑΜΚ, 2 - Λόγω Εξάσκησης Δικαιώματος Προαίρεσης αγοράς μετοχών που παρέχεται στο προσωπικό, 3 - Λόγω Δωρεάς, 4 - Λόγω Συγχώνευσης ή Διάσπασης κλπ, 5 - Λόγω Μετατροπής ή Ανταλλαγής Ομολογιών, 6 - Ανταλλαγή λόγω Προαιρετικής Δημόσιας Πρότασης.

Υποκείμενη Αγορά				Αγορά Παραγώγων													
Ανωτ Τιμή	Κατωτ Τιμή	Τιμή κλεισ.	Μεταβ.	Μήνας Παράδοσης	Ανοιγμα	Ανωτ Τιμή	Κατωτ Τιμή	Τελ Τιμή	Τιμή κλεισ.	Τελευταία ζήτηση	Τελευταία προσφορά	Τιμή Εκκαθάρισης ¹	Υψηλό ζωής	Χαμηλό ζωής	Πράξεις	Όγκος	Ανοικτές θέσεις
FTSE/X.A. Large Cap				(Μονάδα Διαπραγμάτευσης: 1 Μονάδα Δείκτη x 2€, Χρηματικός Διακανονισμός)													
3,367.60	3,327.35	3,331.38	-0.30%	Νοέμβριος 2024	3,332.00	3,365.00	3,323.00	3,327.00	3,327.00	---	---	---	3,601.00	---	176	670	4,141
				Δεκέμβριος 2024	3,335.00	3,358.25	3,329.75	3,337.00	3,337.00	---	---	---	3,513.00	---	13	109	206
				Ιανουάριος 2025	---	---	---	---	3,356.00	---	---	---	---	---	---	---	---
				Μάρτιος 2025	---	---	---	---	3,367.75	---	---	---	---	---	---	---	---
				Ιούνιος 2025	---	---	---	---	3,384.50	---	---	---	---	---	---	---	---
				Σεπτέμβριος 2025	---	---	---	---	3,401.50	---	---	---	---	---	---	---	---
FTSE/X.A. Τράπεζες				(Μονάδα Διαπραγμάτευσης: 1 Μονάδα Δείκτη x 15€, Χρηματικός Διακανονισμός)													
1,158.41	1,140.46	1,146.89	-0.09%	Δεκέμβριος 2024	1,154.00	1,158.50	1,154.00	1,157.50	1,157.50	---	---	---	1,296.00	---	3	3	1,630
				Μάρτιος 2025	---	---	---	---	1,157.00	---	---	---	---	---	---	---	---
				Ιούνιος 2025	---	---	---	---	1,162.75	---	---	---	---	---	---	---	---
				Σεπτέμβριος 2025	---	---	---	---	1,168.50	---	---	---	---	---	---	---	---
MSCI GREECE REBASED				(Μονάδα Διαπραγμάτευσης: 1 Μονάδα Δείκτη x 2€, Χρηματικός Διακανονισμός)													
5,214.74	5,147.15	5,151.19	-0.59%	Νοέμβριος 2024	---	---	---	---	5,106.25	---	---	---	5,516.00	---	---	---	10
				Δεκέμβριος 2024	---	---	---	---	5,107.00	---	---	---	5,375.00	---	---	---	---
				Ιανουάριος 2025	---	---	---	---	5,107.00	---	---	---	5,375.00	---	---	---	---
				Φεβρουάριος 2025	---	---	---	---	5,214.75	---	---	---	---	---	---	---	---
				Μάρτιος 2025	---	---	---	---	5,222.75	---	---	---	---	---	---	---	---
				Απρίλιος 2025	---	---	---	---	5,230.75	---	---	---	---	---	---	---	---
				Ιούνιος 2025	---	---	---	---	5,249.00	---	---	---	---	---	---	---	---
				Σεπτέμβριος 2025	---	---	---	---	5,275.00	---	---	---	---	---	---	---	---

Σημειώσεις Παραγώγων

Τις τιμές εκκαθάρισης και τις τελικές ανοικτές θέσεις μπορείτε να τις ανακτήσετε στο ακόλουθο path <http://www.helex.gr/el/web/guest/statistics-end-of-day-derivatives>

Υποκείμενη Αγορά				Αγορά Παραγώγων													
Ανωτ Τιμή	Κατωτ Τιμή	Τιμή κλεισ.	Μεταβ.	Μήνας Παράδοσης	Άνοιγμα	Ανωτ Τιμή	Κατωτ Τιμή	Τελ Τιμή	Τιμή κλεισ.	Τελευταία ζήτηση	Τελευταία προσφορά	Τιμή Εκκαθάρισης*	Υψηλό ζωής	Χαμηλό ζωής	Πράξεις	Όγκος	Ανοικτές θέσεις
(Μέγεθος Συμβολαίου: 100 Χρεόγραφα, Φυσική Παράδοση)																	
ALPHA ΥΠΗΡΕΣΙΩΝ ΣΥΜΜ (ΚΟ)				Δεκέμβριος 2024	1.37	1.40	1.37	1.38	1.38	---	---	---	1.73	---	168	10,031	192,434
1.3985	1.367	1.3795	0.69%	Μάρτιος 2025	---	---	---	---	1.41	---	---	---	1.41	---	---	---	150
				Ιούνιος 2025	---	---	---	---	1.39	---	---	---	---	---	---	---	---
				Σεπτέμβριος 2025	---	---	---	---	1.39	---	---	---	---	---	---	---	---
(Μέγεθος Συμβολαίου: 100 Χρεόγραφα, Φυσική Παράδοση)																	
AUTOHELLAS (ΚΟ)				Δεκέμβριος 2024	11.26	11.26	11.13	11.13	11.13	---	---	---	11.28	---	5	16	123
11.4	10.7	11.36	2.71%	Μάρτιος 2025	---	---	---	---	11.15	---	---	---	---	---	---	---	---
				Ιούνιος 2025	---	---	---	---	11.20	---	---	---	---	---	---	---	---
				Σεπτέμβριος 2025	---	---	---	---	11.26	---	---	---	---	---	---	---	---
(Μέγεθος Συμβολαίου: 100 Χρεόγραφα, Φυσική Παράδοση)																	
BANK OF CYPRUS (ΚΟ)				Δεκέμβριος 2024	---	---	---	---	4.20	---	---	---	---	---	---	---	---
4.26	4.19	4.23	0.95%	Μάρτιος 2025	---	---	---	---	4.22	---	---	---	---	---	---	---	---
				Ιούνιος 2025	---	---	---	---	4.24	---	---	---	---	---	---	---	---
				Σεπτέμβριος 2025	---	---	---	---	4.27	---	---	---	---	---	---	---	---
(Μέγεθος Συμβολαίου: 100 Χρεόγραφα, Φυσική Παράδοση)																	
CENERGY HOLDINGS (ΚΑ)				Δεκέμβριος 2024	8.59	8.76	8.58	8.75	8.75	---	---	---	10.18	---	24	147	5,366
8.78	8.56	8.7	1.52%	Μάρτιος 2025	---	---	---	---	8.64	---	---	---	---	---	---	---	---
				Ιούνιος 2025	---	---	---	---	8.68	---	---	---	---	---	---	---	---
				Σεπτέμβριος 2025	---	---	---	---	8.72	---	---	---	---	---	---	---	---
(Μέγεθος Συμβολαίου: 100 Χρεόγραφα, Φυσική Παράδοση)																	
COCA-COLA HBC AG (ΚΟ)				Δεκέμβριος 2024	31.90	31.90	31.90	31.90	31.90	---	---	---	34.28	---	1	1	119
32.78	31.9	31.9	-0.93%	Μάρτιος 2025	---	---	---	---	32.45	---	---	---	---	---	---	---	---
				Ιούνιος 2025	---	---	---	---	32.62	---	---	---	---	---	---	---	---
				Σεπτέμβριος 2025	---	---	---	---	32.78	---	---	---	---	---	---	---	---
(Μέγεθος Συμβολαίου: 100 Χρεόγραφα, Φυσική Παράδοση)																	
EUROBANK HOLDINGS (ΚΟ)				Δεκέμβριος 2024	1.89	1.91	1.87	1.89	1.89	---	---	---	2.28	---	31	642	17,236
1.9175	1.8775	1.89	-0.58%	Μάρτιος 2025	---	---	---	---	1.92	---	---	---	---	---	---	---	---
				Ιούνιος 2025	---	---	---	---	1.93	---	---	---	---	---	---	---	---
				Σεπτέμβριος 2025	---	---	---	---	1.94	---	---	---	---	---	---	---	---
(Μέγεθος Συμβολαίου: 100 Χρεόγραφα, Φυσική Παράδοση)																	
FOURLIS ΣΥΜΜΕΤΟΧΩΝ (ΚΟ)				Δεκέμβριος 2024	3.70	3.71	3.67	3.67	3.67	---	---	---	4.07	---	6	13	940
3.71	3.62	3.685	1.52%	Μάρτιος 2025	---	---	---	---	3.66	---	---	---	---	---	---	---	---
				Ιούνιος 2025	---	---	---	---	3.68	---	---	---	---	---	---	---	---
				Σεπτέμβριος 2025	---	---	---	---	3.70	---	---	---	---	---	---	---	---

Σημειώσεις Παραγώγων

Τις τιμές εκκαθάρισης και τις τελικές ανοικτές θέσεις μπορείτε να τις ανακτήσετε στο ακόλουθο path <http://www.helex.gr/el/web/guest/statistics-end-of-day-derivatives>

Υποκείμενη Αγορά				Αγορά Παραγώγων														
Ανωτ Τιμή	Κατωτ Τιμή	Τιμή κλεισ.	Μεταβ.	Μήνας Παράδοσης	Άνοιγμα	Ανωτ Τιμή	Κατωτ Τιμή	Τελ Τιμή	Τιμή κλεισ.	Τελευταία ζήτηση	Τελευταία προσφορά	Τιμή Εκκαθάρισης*	Υψηλό ζωής	Χαμηλό ζωής	Πράξεις	Όγκος	Ανοικτές θέσεις	
(Μέγεθος Συμβολαίου: 100 Χρεόγραφα, Φυσική Παράδοση)																		
HELLENIQ ENERGY (ΚΟ)				Δεκέμβριος 2024	6.73	6.89	6.73	6.84	6.84	---	---	---	7.35	---	25	105	5,059	
6.9	6.65	6.9	2.76%	Μάρτιος 2025	---	---	---	---	6.77	---	---	---	---	---	---	---	---	
				Ιούνιος 2025	---	---	---	---	6.80	---	---	---	---	---	---	---	---	
				Σεπτέμβριος 2025	---	---	---	---	6.84	---	---	---	---	---	---	---	---	
(Μέγεθος Συμβολαίου: 100 Χρεόγραφα, Φυσική Παράδοση)																		
INTRACOM HOLDINGS (ΚΟ)				Δεκέμβριος 2024	2.71	2.79	2.69	2.70	2.70	---	---	---	3.26	---	47	386	7,046	
2.78	2.67	2.755	0.92%	Μάρτιος 2025	---	---	---	---	2.75	---	---	---	---	---	---	---	---	
				Ιούνιος 2025	---	---	---	---	2.77	---	---	---	---	---	---	---	---	
				Σεπτέμβριος 2025	---	---	---	---	2.78	---	---	---	---	---	---	---	---	
(Μέγεθος Συμβολαίου: 100 Χρεόγραφα, Φυσική Παράδοση)																		
INTRAKAT (ΚΟ)				Δεκέμβριος 2024	4.81	4.88	4.81	4.88	4.88	---	---	---	5.07	---	14	50	2,064	
4.9	4.815	4.9	0.62%	Μάρτιος 2025	---	---	---	---	4.91	---	---	---	---	---	---	---	---	
				Ιούνιος 2025	---	---	---	---	4.93	---	---	---	---	---	---	---	---	
				Σεπτέμβριος 2025	---	---	---	---	4.96	---	---	---	---	---	---	---	---	
(Μέγεθος Συμβολαίου: 100 Χρεόγραφα, Φυσική Παράδοση)																		
JUMBO (ΚΟ)				Δεκέμβριος 2024	24.89	25.00	24.55	24.55	24.55	---	---	---	26.60	---	17	52	148	
25.08	24.5	24.5	-2.00%	Μάρτιος 2025	---	---	---	---	25.20	---	---	---	---	---	---	---	---	
				Ιούνιος 2025	---	---	---	---	25.32	---	---	---	---	---	---	---	---	
				Σεπτέμβριος 2025	---	---	---	---	25.45	---	---	---	---	---	---	---	---	
(Μέγεθος Συμβολαίου: 100 Χρεόγραφα, Φυσική Παράδοση)																		
LAMDA DEVELOPMENT(ΚΟ)				Δεκέμβριος 2024	7.22	7.42	7.21	7.41	7.41	---	---	---	7.80	---	24	57	5,916	
7.44	7.13	7.4	2.92%	Μάρτιος 2025	---	---	---	---	7.25	---	---	---	---	---	---	---	---	
				Ιούνιος 2025	---	---	---	---	7.28	---	---	---	---	---	---	---	---	
				Σεπτέμβριος 2025	---	---	---	---	7.32	---	---	---	---	---	---	---	---	
(Μέγεθος Συμβολαίου: 100 Χρεόγραφα, Φυσική Παράδοση)																		
METLEN ENERGY & METALS (ΚΟ)				Δεκέμβριος 2024	32.65	32.95	32.25	32.25	32.25	---	---	---	36.66	---	72	192	4,642	
32.8	32.06	32.06	-2.26%	Μάρτιος 2025	---	---	---	---	33.06	---	---	---	---	---	---	---	---	
				Ιούνιος 2025	---	---	---	---	33.22	---	---	---	---	---	---	---	---	
				Σεπτέμβριος 2025	---	---	---	---	33.39	---	---	---	---	---	---	---	---	
(Μέγεθος Συμβολαίου: 100 Χρεόγραφα, Φυσική Παράδοση)																		
MIG (ΚΟ)				Δεκέμβριος 2024	3.02	3.11	3.02	3.11	3.11	---	---	---	3.50	---	3	15	107	
3.105	3	3.055	-0.81%	Μάρτιος 2025	---	---	---	---	3.10	---	---	---	---	---	---	---	---	
				Ιούνιος 2025	---	---	---	---	3.12	---	---	---	---	---	---	---	---	
				Σεπτέμβριος 2025	---	---	---	---	3.14	---	---	---	---	---	---	---	---	

Σημειώσεις Παραγώγων

Τις τιμές εκκαθάρισης και τις τελικές ανοικτές θέσεις μπορείτε να τις ανακτήσετε στο ακόλουθο path <http://www.helex.gr/el/web/guest/statistics-end-of-day-derivatives>

Υποκείμενη Αγορά				Αγορά Παραγώγων										Ανοικτές θέσεις			
Ανωτ Τιμή	Κατωτ Τιμή	Τιμή κλεισ.	Μεταβ.	Μήνας Παράδοσης	Άνοιγμα	Ανωτ Τιμή	Κατωτ Τιμή	Τελ Τιμή	Τιμή κλεισ.	Τελευταία ζήτηση	Τελευταία προσφορά	Τιμή Εκκαθάρισης*	Υψηλό ζωής	Χαμηλό ζωής	Πράξεις	Όγκος	Ανοικτές θέσεις
(Μέγεθος Συμβολαίου: 100 Χρεόγραφα, Φυσική Παράδοση)																	
QUEST ΣΥΜΜΕΤΟΧΩΝ (ΚΟ)				Δεκέμβριος 2024	---	---	---	---	5.47	---	---	---	5.95	---	---	---	195
5.63	5.5	5.53	-0.54%	Μάρτιος 2025	---	---	---	---	5.60	---	---	---	---	---	---	---	---
				Ιούνιος 2025	---	---	---	---	5.63	---	---	---	---	---	---	---	---
				Σεπτέμβριος 2025	---	---	---	---	5.66	---	---	---	---	---	---	---	---
(Μέγεθος Συμβολαίου: 100 Χρεόγραφα, Φυσική Παράδοση)																	
TITAN CEMENT (ΚΑ)				Δεκέμβριος 2024	32.20	32.86	32.20	32.80	32.80	---	---	---	35.80	---	10	33	353
33.15	32	32.8	1.70%	Μάρτιος 2025	---	---	---	---	32.50	---	---	---	---	---	---	---	---
				Ιούνιος 2025	---	---	---	---	32.67	---	---	---	---	---	---	---	---
				Σεπτέμβριος 2025	---	---	---	---	32.83	---	---	---	---	---	---	---	---
(Μέγεθος Συμβολαίου: 100 Χρεόγραφα, Φυσική Παράδοση)																	
VOHALCO SA/NV (ΚΑ)				Δεκέμβριος 2024	5.20	5.28	5.20	5.20	5.20	---	---	---	6.15	---	27	99	4,250
5.27	5.13	5.15	-0.77%	Μάρτιος 2025	---	---	---	---	5.32	---	---	---	5.52	---	---	---	80
				Ιούνιος 2025	---	---	---	---	5.26	---	---	---	---	---	---	---	---
				Σεπτέμβριος 2025	---	---	---	---	5.28	---	---	---	---	---	---	---	---
(Μέγεθος Συμβολαίου: 100 Χρεόγραφα, Φυσική Παράδοση)																	
ΑΒΑΞ Α.Ε. (ΚΟ)				Δεκέμβριος 2024	1.40	1.41	1.40	1.40	1.40	---	---	---	1.61	---	6	20	1,245
1.416	1.39	1.4	0.00%	Μάρτιος 2025	---	---	---	---	1.41	---	---	---	---	---	---	---	---
				Ιούνιος 2025	---	---	---	---	1.42	---	---	---	---	---	---	---	---
				Σεπτέμβριος 2025	---	---	---	---	1.43	---	---	---	---	---	---	---	---
(Μέγεθος Συμβολαίου: 100 Χρεόγραφα, Φυσική Παράδοση)																	
ΑΔΜΗΕ ΣΥΜΜΕΤΟΧΩΝ Α.Ε. (ΚΟ)				Δεκέμβριος 2024	2.35	2.39	2.32	2.39	2.39	---	---	---	2.47	---	38	309	27,600
2.385	2.305	2.37	2.60%	Μάρτιος 2025	---	---	---	---	2.33	---	---	---	---	---	---	---	---
				Ιούνιος 2025	---	---	---	---	2.34	---	---	---	---	---	---	---	---
				Σεπτέμβριος 2025	---	---	---	---	2.35	---	---	---	---	---	---	---	---
(Μέγεθος Συμβολαίου: 100 Χρεόγραφα, Φυσική Παράδοση)																	
ΑΕΡΟΠΟΡΙΑ ΑΙΓΑΙΟΥ (ΚΟ)				Δεκέμβριος 2024	9.96	10.03	9.96	10.03	10.03	---	---	---	12.12	---	13	31	3,162
10	9.9	9.965	0.35%	Μάρτιος 2025	---	---	---	---	10.01	---	---	---	---	---	---	---	---
				Ιούνιος 2025	---	---	---	---	10.06	---	---	---	---	---	---	---	---
				Σεπτέμβριος 2025	---	---	---	---	10.11	---	---	---	---	---	---	---	---
(Μέγεθος Συμβολαίου: 100 Χρεόγραφα, Φυσική Παράδοση)																	
ΓΕΚ ΤΕΡΝΑ (ΚΟ)				Δεκέμβριος 2024	17.43	17.60	17.33	17.40	17.40	---	---	---	18.02	---	19	64	11,134
17.5	17.26	17.3	-1.03%	Μάρτιος 2025	---	---	---	---	17.62	---	---	---	---	---	---	---	---
				Ιούνιος 2025	---	---	---	---	17.71	---	---	---	---	---	---	---	---
				Σεπτέμβριος 2025	---	---	---	---	17.79	---	---	---	---	---	---	---	---

Σημειώσεις Παραγώγων

Τις τιμές εκκαθάρισης και τις τελικές ανοικτές θέσεις μπορείτε να τις ανακτήσετε στο ακόλουθο path <http://www.helex.gr/el/web/guest/statistics-end-of-day-derivatives>

Υποκείμενη Αγορά				Αγορά Παραγώγων										Ανοικτές θέσεις			
Ανωτ Τιμή	Κατωτ Τιμή	Τιμή κλεισ.	Μεταβ.	Μήνας Παράδοσης	Άνοιγμα	Ανωτ Τιμή	Κατωτ Τιμή	Τελ Τιμή	Τιμή κλεισ.	Τελευταία ζήτηση	Τελευταία προσφορά	Τιμή Εκκαθάρισης*	Υψηλό ζωής	Χαμηλό ζωής	Πράξεις	Όγκος	Ανοικτές θέσεις
(Μέγεθος Συμβολαίου: 100 Χρεόγραφα, Φυσική Παράδοση)																	
ΔΕΗ (ΚΟ)				Δεκέμβριος 2024	11.80	12.11	11.80	12.07	12.07	---	---	---	12.48	---	71	422	20,030
12.05	11.74	12.05	2.12%	Μάρτιος 2025	---	---	---	---	11.89	---	---	---	---	---	---	---	---
				Ιούνιος 2025	---	---	---	---	11.95	---	---	---	---	---	---	---	---
				Σεπτέμβριος 2025	---	---	---	---	12.01	---	---	---	---	---	---	---	---
(Μέγεθος Συμβολαίου: 100 Χρεόγραφα, Φυσική Παράδοση)																	
ΔΙΕΘΝΗΣ ΑΕΡΟΛΙΜΕΝΑΣ ΑΘΗΝΩΝ(ΚΟ)				Δεκέμβριος 2024	7.72	7.89	7.72	7.89	7.89	---	---	---	7.89	---	6	15	725
7.85	7.7	7.85	1.29%	Μάρτιος 2025	---	---	---	---	7.81	---	---	---	---	---	---	---	---
				Ιούνιος 2025	---	---	---	---	7.85	---	---	---	---	---	---	---	---
				Σεπτέμβριος 2025	---	---	---	---	7.89	---	---	---	---	---	---	---	---
(Μέγεθος Συμβολαίου: 100 Χρεόγραφα, Φυσική Παράδοση)																	
ΕΘΝΙΚΗ ΤΡΑΠΕΖΑ (ΚΟ)				Δεκέμβριος 2024	7.20	7.30	7.15	7.19	7.19	---	---	---	8.20	---	82	837	19,176
7.272	7.13	7.18	-0.14%	Μάρτιος 2025	---	---	---	---	7.25	---	---	---	---	---	---	---	---
				Ιούνιος 2025	---	---	---	---	7.28	---	---	---	---	---	---	---	---
				Σεπτέμβριος 2025	---	---	---	---	7.32	---	---	---	---	---	---	---	---
(Μέγεθος Συμβολαίου: 100 Χρεόγραφα, Φυσική Παράδοση)																	
ΕΛΒΑΛΧΑΛΚΟΡ (ΚΟ)				Δεκέμβριος 2024	1.75	1.75	1.75	1.75	1.75	---	---	---	1.99	---	4	12	3,823
1.75	1.736	1.74	0.00%	Μάρτιος 2025	---	---	---	---	1.75	---	---	---	---	---	---	---	---
				Ιούνιος 2025	---	---	---	---	1.76	---	---	---	---	---	---	---	---
				Σεπτέμβριος 2025	---	---	---	---	1.77	---	---	---	---	---	---	---	---
(Μέγεθος Συμβολαίου: 100 Χρεόγραφα, Φυσική Παράδοση)																	
ΕΛΛΑΚΤΩΡ (ΚΟ)				Δεκέμβριος 2024	1.74	1.76	1.73	1.76	1.76	---	---	---	2.06	---	10	57	3,516
1.772	1.712	1.772	2.19%	Μάρτιος 2025	---	---	---	---	1.75	---	---	---	---	---	---	---	---
				Ιούνιος 2025	---	---	---	---	1.76	---	---	---	---	---	---	---	---
				Σεπτέμβριος 2025	---	---	---	---	1.77	---	---	---	---	---	---	---	---
(Μέγεθος Συμβολαίου: 100 Χρεόγραφα, Φυσική Παράδοση)																	
ΕΛΛΗΝ. ΧΡΗΜΑΤΙΣΤΗΡΙΑ-Χ.Α. (ΚΟ)				Δεκέμβριος 2024	4.28	4.30	4.26	4.29	4.29	---	---	---	4.74	---	7	40	3,641
4.3	4.23	4.23	-0.70%	Μάρτιος 2025	---	---	---	---	4.29	---	---	---	---	---	---	---	---
				Ιούνιος 2025	---	---	---	---	4.32	---	---	---	---	---	---	---	---
				Σεπτέμβριος 2025	---	---	---	---	4.34	---	---	---	---	---	---	---	---
(Μέγεθος Συμβολαίου: 100 Χρεόγραφα, Φυσική Παράδοση)																	
ΕΥΔΑΠ (ΚΟ)				Δεκέμβριος 2024	5.72	5.82	5.72	5.82	5.82	---	---	---	5.84	---	6	35	4,002
5.79	5.6	5.79	2.66%	Μάρτιος 2025	---	---	---	---	5.68	---	---	---	---	---	---	---	---
				Ιούνιος 2025	---	---	---	---	5.71	---	---	---	---	---	---	---	---
				Σεπτέμβριος 2025	---	---	---	---	5.74	---	---	---	---	---	---	---	---

Σημειώσεις Παραγώγων

Τις τιμές εκκαθάρισης και τις τελικές ανοικτές θέσεις μπορείτε να τις ανακτήσετε στο ακόλουθο path <http://www.helex.gr/el/web/guest/statistics-end-of-day-derivatives>

Υποκείμενη Αγορά				Αγορά Παραγώγων										Ανοικτές θέσεις			
Ανωτ Τιμή	Κατωτ Τιμή	Τιμή κλεισ.	Μεταβ.	Μήνας Παράδοσης	Άνοιγμα	Ανωτ Τιμή	Κατωτ Τιμή	Τελ Τιμή	Τιμή κλεισ.	Τελευταία ζήτηση	Τελευταία προσφορά	Τιμή Εκκαθάρισης*	Υψηλό ζωής	Χαμηλό ζωής	Πράξεις	Όγκος	Ανοικτές θέσεις
ΜΟΤΟΡ ΟΪΛ (ΚΟ)				(Μέγεθος Συμβολαίου: 100 Χρεόγραφα, Φυσική Παράδοση)													
19.96	19.4	19.64	1.50%	Δεκέμβριος 2024	19.63	20.00	19.52	19.70	19.70	---	---	---	22.59	---	91	470	6,469
				Μάρτιος 2025	---	---	---	---	19.50	---	---	---	---	---	---	---	---
				Ιούνιος 2025	---	---	---	---	19.60	---	---	---	---	---	---	---	---
				Σεπτέμβριος 2025	---	---	---	---	19.70	---	---	---	---	---	---	---	---
ΟΛΠ (ΚΟ)				(Μέγεθος Συμβολαίου: 100 Χρεόγραφα, Φυσική Παράδοση)													
27.9	27.2	27.65	1.65%	Δεκέμβριος 2024	27.52	27.52	27.52	27.52	27.52	---	---	---	27.82	---	1	5	75
				Μάρτιος 2025	---	---	---	---	27.41	---	---	---	---	---	---	---	---
				Ιούνιος 2025	---	---	---	---	27.55	---	---	---	---	---	---	---	---
				Σεπτέμβριος 2025	---	---	---	---	27.69	---	---	---	---	---	---	---	---
ΟΠΑΠ (ΚΟ)				(Μέγεθος Συμβολαίου: 100 Χρεόγραφα, Φυσική Παράδοση)													
15.84	15.6	15.68	1.03%	Δεκέμβριος 2024	15.16	15.23	15.10	15.17	15.17	---	---	---	16.38	---	9	24	870
				Μάρτιος 2025	---	---	---	---	15.64	---	---	---	---	---	---	---	---
				Ιούνιος 2025	---	---	---	---	15.72	---	---	---	---	---	---	---	---
				Σεπτέμβριος 2025	---	---	---	---	15.80	---	---	---	---	---	---	---	---
ΟΤΕ (ΚΟ)				(Μέγεθος Συμβολαίου: 100 Χρεόγραφα, Φυσική Παράδοση)													
15.86	15.17	15.17	-3.68%	Δεκέμβριος 2024	15.63	15.67	15.15	15.30	15.30	---	---	---	16.20	---	78	194	2,647
				Μάρτιος 2025	---	---	---	---	15.87	---	---	---	---	---	---	---	---
				Ιούνιος 2025	---	---	---	---	15.95	---	---	---	---	---	---	---	---
				Σεπτέμβριος 2025	---	---	---	---	16.03	---	---	---	---	---	---	---	---
ΠΕΙΡΑΙΩΣ FINANCIAL HOLD (ΚΟ)				(Μέγεθος Συμβολαίου: 100 Χρεόγραφα, Φυσική Παράδοση)													
3.499	3.423	3.438	-0.35%	Δεκέμβριος 2024	3.46	3.52	3.43	3.45	3.45	---	---	---	4.08	---	313	8,357	97,227
				Μάρτιος 2025	---	---	---	---	3.53	---	---	---	3.92	---	---	---	180
				Ιούνιος 2025	---	---	---	---	3.49	---	---	---	---	---	---	---	---
				Σεπτέμβριος 2025	---	---	---	---	3.51	---	---	---	---	---	---	---	---
ΤΕΡΝΑ ΕΝΕΡΓΕΙΑΚΗ (ΚΟ)				(Μέγεθος Συμβολαίου: 100 Χρεόγραφα, Φυσική Παράδοση)													
19.8	19.61	19.8	0.66%	Δεκέμβριος 2024	19.80	19.87	19.80	19.87	19.87	---	---	---	19.96	---	4	6	16,627
				Μάρτιος 2025	---	---	---	---	19.83	---	---	---	---	---	---	---	---
				Ιούνιος 2025	---	---	---	---	19.92	---	---	---	---	---	---	---	---
				Σεπτέμβριος 2025	---	---	---	---	20.02	---	---	---	---	---	---	---	---
ΤΡΑΠΕΖΑ ΟΡΤΙΜΑ BANK (ΚΟ)				(Μέγεθος Συμβολαίου: 100 Χρεόγραφα, Φυσική Παράδοση)													
12.84	12.36	12.8	1.59%	Δεκέμβριος 2024	12.67	12.67	12.67	12.67	12.67	---	---	---	12.99	---	1	4	71
				Μάρτιος 2025	---	---	---	---	12.70	---	---	---	---	---	---	---	---
				Ιούνιος 2025	---	---	---	---	12.76	---	---	---	---	---	---	---	---
				Σεπτέμβριος 2025	---	---	---	---	12.83	---	---	---	---	---	---	---	---

Σημειώσεις Παραγώγων

Τις τιμές εκκαθάρισης και τις τελικές ανοικτές θέσεις μπορείτε να τις ανακτήσετε στο ακόλουθο path <http://www.helex.gr/el/web/guest/statistics-end-of-day-derivatives>

FTSE/X.A. Large Cap

(Μονάδα Διαπραγμάτευσης: 1 Μονάδα Δείκτη x 2€ - Τρόπος Εξάσκησης: Ευρωπαϊκός, Χρηματικός Διακανονισμός)

Τιμή Εξάσκησης	Δικαιώματα Αγοράς														Δικαιώματα Πώλησης																			
	Νοέμβριος 2024							Δεκέμβριος 2024							Λοιποί Μήνες		Νοέμβριος 2024							Δεκέμβριος 2024							Λοιποί Μήνες		Τιμή Εξάσκησης	
	Άνοιγμα	Ανιγτ Τιμή	Κατωτ Τιμή	Τελ Τιμή	Τιμή κλεισ.	Όγκος	Ανοικτές θέσεις	Άνοιγμα	Ανιγτ Τιμή	Κατωτ Τιμή	Τελ Τιμή	Τιμή κλεισ.	Όγκος	Ανοικτές θέσεις	Όγκος	Ανοικτές θέσεις	Άνοιγμα	Ανιγτ Τιμή	Κατωτ Τιμή	Τελ Τιμή	Τιμή κλεισ.	Όγκος	Ανοικτές θέσεις	Άνοιγμα	Ανιγτ Τιμή	Κατωτ Τιμή	Τελ Τιμή	Τιμή κλεισ.	Όγκος	Ανοικτές θέσεις	Όγκος	Ανοικτές θέσεις		
2,850	-	-	-	-	-	-	-	0.00	0.00	0.00	-	487.00	-	-	-	-	-	-	-	-	-	-	-	0.00	0.00	0.00	-	2.00	-	-	-	-		2,850
2,900	-	-	-	-	-	-	-	0.00	0.00	0.00	-	438.00	-	-	-	-	-	-	-	-	-	-	-	0.00	0.00	0.00	-	3.60	-	-	-	-	2,900	
2,950	-	-	-	-	-	-	-	0.00	0.00	0.00	-	391.00	-	-	-	-	-	-	-	-	-	-	-	0.00	0.00	0.00	-	6.10	-	-	-	-	2,950	
3,000	-	-	-	-	-	-	-	0.00	0.00	0.00	-	345.00	-	-	-	-	-	-	-	-	-	-	-	0.00	0.00	0.00	-	10.00	-	-	-	-	3,000	
3,050	-	-	-	-	-	-	-	0.00	0.00	0.00	-	301.00	-	-	-	-	-	-	-	-	-	-	-	0.00	0.00	0.00	-	15.75	-	-	-	-	3,050	
3,100	0.00	0.00	0.00	-	237.00	-	-	0.00	0.00	0.00	-	259.00	-	-	-	-	-	-	-	-	-	-	-	0.00	0.00	0.00	-	23.50	-	-	-	-	3,100	
3,150	0.00	0.00	0.00	-	190.00	-	-	0.00	0.00	0.00	-	220.00	-	-	-	-	-	-	-	-	-	-	-	0.00	0.00	0.00	-	34.25	-	-	-	-	3,150	
3,200	0.00	0.00	0.00	-	148.00	-	-	0.00	0.00	0.00	-	184.00	-	-	-	-	-	-	-	-	-	-	-	50.00	55.00	50.00	55.00	55.00	10	-	-	-	3,200	
3,250	0.00	0.00	0.00	-	109.00	-	-	0.00	0.00	0.00	-	151.00	-	-	-	-	-	-	-	-	-	-	-	0.00	0.00	0.00	-	65.50	-	10	-	-	3,250	
3,300	0.00	0.00	0.00	-	77.00	-	1	0.00	0.00	0.00	-	122.00	-	20	-	-	-	-	-	-	-	-	-	0.00	0.00	0.00	-	86.50	-	-	-	-	3,300	
3,350	0.00	0.00	0.00	-	51.00	-	4	102.00	106.00	102.00	106.00	106.00	21	20	-	-	-	-	-	-	-	-	-	0.00	0.00	0.00	-	111.00	-	20	-	-	3,350	
3,400	40.00	40.00	35.00	35.00	35.00	9	88	83.50	83.50	83.50	83.50	83.50	20	20	-	-	-	-	-	-	-	-	-	0.00	40.00	0.00	-	98.00	-	52	-	20	3,400	
3,450	23.50	27.00	21.75	21.75	21.75	60	38	0.00	0.00	0.00	-	58.50	-	111	-	-	-	-	-	-	-	-	-	0.00	27.00	0.00	-	135.00	-	20	-	40	3,450	
3,500	0.00	0.00	0.00	-	10.25	-	3	0.00	0.00	0.00	-	44.00	-	25	-	-	-	-	-	-	-	-	-	0.00	0.00	0.00	-	176.00	-	40	-	20	3,500	
3,550	0.00	0.00	0.00	-	5.30	-	22	0.00	0.00	0.00	-	32.75	-	-	-	-	-	-	-	-	-	-	-	0.00	0.00	0.00	-	221.00	-	62	-	-	3,550	
3,600	0.00	0.00	0.00	-	2.50	-	50	0.00	0.00	0.00	-	23.75	-	-	-	-	-	-	-	-	-	-	-	0.00	0.00	0.00	-	268.00	-	20	-	-	3,600	
3,650	0.00	0.00	0.00	-	1.10	-	-	0.00	0.00	0.00	-	17.00	-	-	-	-	-	-	-	-	-	-	-	0.00	0.00	0.00	-	317.00	-	20	-	-	3,650	
3,700	0.00	0.00	0.00	-	0.47	-	-	0.00	0.00	0.00	-	12.00	-	-	-	-	-	-	-	-	-	-	-	0.00	0.00	0.00	-	366.00	-	-	-	-	3,700	
3,750	0.00	0.00	0.00	-	0.18	-	-	0.00	0.00	0.00	-	8.20	-	-	-	-	-	-	-	-	-	-	-	0.00	0.00	0.00	-	416.00	-	-	-	-	3,750	
3,800	0.00	0.00	0.00	-	0.07	-	-	0.00	0.00	0.00	-	5.60	-	-	-	-	-	-	-	-	-	-	-	0.00	0.00	0.00	-	466.00	-	-	-	-	3,800	
3,850	0.00	0.00	0.00	-	0.02	-	-	0.00	0.00	0.00	-	3.70	-	-	-	-	-	-	-	-	-	-	-	0.00	0.00	0.00	-	516.00	-	-	-	-	3,850	
3,900	-	-	-	-	-	-	-	0.00	0.00	0.00	-	2.40	-	-	-	-	-	-	-	-	-	-	-	0.00	0.00	0.00	-	565.00	-	-	-	-	3,900	
Σύνολα:						69	206						41	196	0	0							0	322							10	110	0	0
Αριθμός Πράξεων:							5						3			0							0								2			0

ALPHA ΥΠΗΡΕΣΙΩΝ ΣΥΜΜ (ΚΟ)

(Μέγεθος Συμβολαίου: 100 Χρεόγραφα, Τρόπος Εξάσκησης: Αμερικάνικος, Φυσική Παράδοση)

Τιμή Εξάσκησης	Δικαιώματα Αγοράς												Δικαιώματα Πώλησης																				
	Νοέμβριος 2024						Δεκέμβριος 2024						Λοιποί Μήνες		Νοέμβριος 2024						Δεκέμβριος 2024						Λοιποί Μήνες		Τιμή Εξάσκησης				
	Άνοιγμα	Ανιψ. Τιμή	Κατωτ. Τιμή	Τελ. Τιμή	Τιμή κλεισ.	Όγκος	Άνοιγ. θέσεις	Άνοιγμα	Ανιψ. Τιμή	Κατωτ. Τιμή	Τελ. Τιμή	Τιμή κλεισ.	Όγκος	Άνοιγ. θέσεις	Όγκος	Άνοιγ. θέσεις	Άνοιγμα	Ανιψ. Τιμή	Κατωτ. Τιμή	Τελ. Τιμή	Τιμή κλεισ.	Όγκος	Άνοιγ. θέσεις	Άνοιγμα	Ανιψ. Τιμή	Κατωτ. Τιμή	Τελ. Τιμή	Τιμή κλεισ.		Όγκος	Άνοιγ. θέσεις	Όγκος	Άνοιγ. θέσεις
0.950	0.000	0.000	0.000	0.421	-	-	0.000	0.000	0.000	0.423	-	-					0.000	0.000	0.000	0.001	-	-	0.000	0.000	0.000	0.000	0.000	0.001		-	-		
1.000	0.000	0.000	0.000	0.371	-	-	0.000	0.000	0.000	0.373	-	-					0.000	0.000	0.000	0.001	-	-	0.000	0.000	0.000	0.000	0.001	-	-			0.010	
1.100	0.000	0.000	0.000	0.274	-	-	0.000	0.000	0.000	0.276	-	-					0.000	0.000	0.000	0.003	-	-	0.000	0.000	0.000	0.000	0.002	-	-			0.011	
1.200	0.000	0.000	0.000	0.184	-	-	0.000	0.000	0.000	0.185	-	-					0.000	0.000	0.000	0.013	-	-	0.000	0.000	0.000	0.000	0.012	-	-			0.012	
1.300	0.000	0.000	0.000	0.110	-	-	0.000	0.000	0.000	0.111	-	-					0.000	0.000	0.000	0.038	-	-	0.000	0.000	0.000	0.000	0.037	-	-			0.013	
1.400	0.000	0.000	0.000	0.057	-	-	0.000	0.000	0.000	0.058	-	-					0.000	0.000	0.000	0.086	-	-	0.000	0.000	0.000	0.000	0.085	-	-			0.014	
1.500	0.000	0.000	0.000	0.026	-	-	0.000	0.000	0.000	0.027	-	-					0.000	0.000	0.000	0.155	-	-	0.000	0.000	0.000	0.000	0.153	-	-			0.015	
1.600	0.000	0.000	0.000	0.010	-	-	0.000	0.000	0.000	0.011	-	-					0.000	0.000	0.000	0.239	-	-	0.000	0.000	0.000	0.000	0.238	-	-			0.016	
1.700	0.000	0.000	0.000	0.004	-	-	0.000	0.000	0.000	0.004	-	-					0.000	0.000	0.000	0.333	-	-	0.000	0.000	0.000	0.000	0.331	-	-			0.017	
1.800	0.000	0.000	0.000	0.001	-	-	0.000	0.000	0.000	0.001	-	-					0.000	0.000	0.000	0.430	-	-	0.000	0.000	0.000	0.000	0.430	-	-			0.018	
1.900	0.000	0.000	0.000	0.001	-	-	0.000	0.000	0.000	0.002	-	-					0.000	0.000	0.000	0.530	-	-	0.000	0.000	0.000	0.000	0.530	-	-			0.019	
2.000	0.000	0.000	0.000	0.001	-	-	0.000	0.000	0.000	0.001	-	-					0.000	0.000	0.000	0.630	-	-	0.000	0.000	0.000	0.000	0.630	-	-			0.020	
2.200	0.000	0.000	0.000	0.001	-	-	0.000	0.000	0.000	0.001	-	-					0.000	0.000	0.000	0.830	-	-	0.000	0.000	0.000	0.000	0.830	-	-			0.022	
2.400					-	-	0.000	0.000	0.000	0.001	-	-									-	-	0.000	0.000	0.000	0.000	1.03	-	-			0.024	
2.600					-	-	0.000	0.000	0.000	0.001	-	-									-	-	0.000	0.000	0.000	0.000	1.23	-	-			0.026	
Σύνολο:					0	0					0	0	0	0						0	0						0	0	0	0			
Αριθμός Πράξεων:					0						0		0							0.00							0		0				

ΔΕΗ (ΚΟ)

(Μέγεθος Συμβολαίου: 100 Χρεόγραφα, Τρόπος Εξάσκησης: Αμερικάνικος, Φυσική Παράδοση)

Τιμή Εξάσκησης	Δικαιώματα Αγοράς												Δικαιώματα Πώλησης												Τιμή Εξάσκησης																	
	Νοέμβριος 2024				Δεκέμβριος 2024				Λοιποί Μήνες				Νοέμβριος 2024				Δεκέμβριος 2024				Λοιποί Μήνες																					
	Άνοιγμα	Ανιτ Τιμή	Καπιτ Τιμή	Τελ Τιμή	Τιμή κλεισ.	Όγκος	Ανοικτές θέσεις	Άνοιγμα	Ανιτ Τιμή	Καπιτ Τιμή	Τελ Τιμή	Τιμή κλεισ.	Όγκος	Ανοικτές θέσεις	Όγκος	Ανοικτές θέσεις	Άνοιγμα	Ανιτ Τιμή	Καπιτ Τιμή	Τελ Τιμή	Τιμή κλεισ.	Όγκος	Ανοικτές θέσεις	Όγκος		Ανοικτές θέσεις																
8.000						-	-	0.000	0.000	0.000		3.82	-	-									-	-	0.000	0.000	0.000		0.001	-	-									0.080		
8.400	0.000	0.000	0.000		3.41	-	-	0.000	0.000	0.000		3.42	-	-			0.000	0.000	0.000		0.001	-	-			0.000	0.000	0.000		0.001	-	-									0.084	
8.800	0.000	0.000	0.000		3.01	-	-	0.000	0.000	0.000		3.03	-	-			0.000	0.000	0.000		0.001	-	-			0.000	0.000	0.000		0.001	-	-									0.088	
9.200	0.000	0.000	0.000		2.61	-	-	0.000	0.000	0.000		2.63	-	-			0.000	0.000	0.000		0.002	-	-			0.000	0.000	0.000		0.004	-	-									0.092	
9.600	0.000	0.000	0.000		2.21	-	-	0.000	0.000	0.000		2.24	-	-			0.000	0.000	0.000		0.001	-	-			0.000	0.000	0.000		0.013	-	-									0.096	
10.000	0.000	0.000	0.000		1.81	-	-	0.000	0.000	0.000		1.86	-	-			0.000	0.000	0.000		0.002	-	-			0.000	0.000	0.000		0.034	-	-									0.100	
11.000	0.000	0.000	0.000		0.849	-	5	0.000	0.000	0.000		1.02	-	-			0.000	0.000	0.000		0.039	-	5			0.000	0.000	0.000		0.194	-	-									0.110	
12.000	0.000	0.000	0.000		0.198	-	22	0.000	0.000	0.000		0.449	-	-			0.000	0.000	0.000		0.389	-	11			0.000	0.000	0.000		0.617	-	-									0.120	
13.000	0.000	0.000	0.000		0.017	-	-	0.000	0.000	0.000		0.150	-	-			0.000	0.000	0.000		1.21	-	-			0.000	0.000	0.000		1.32	-	-									0.130	
14.000	0.000	0.000	0.000		0.001	-	-	0.000	0.000	0.000		0.040	-	-			0.000	0.000	0.000		2.20	-	-			0.000	0.000	0.000		2.22	-	-									0.140	
15.000	0.000	0.000	0.000		0.001	-	-	0.000	0.000	0.000		0.008	-	-			0.000	0.000	0.000		3.20	-	-			0.000	0.000	0.000		3.20	-	-									0.150	
16.000	0.000	0.000	0.000		0.001	-	-	0.000	0.000	0.000		0.001	-	-			0.000	0.000	0.000		4.20	-	-			0.000	0.000	0.000		4.20	-	-									0.160	
17.000	0.000	0.000	0.000		0.001	-	-	0.000	0.000	0.000		0.001	-	-			0.000	0.000	0.000		5.20	-	-			0.000	0.000	0.000		5.20	-	-									0.170	
18.000						-	-	0.000	0.000	0.000		0.001	-	-									-	-			0.000	0.000	0.000		6.20	-	-									0.180
Σύνολα:						0	27							0	0	0	0					0	16						0	0	0	0	0									
Αριθμός Πράξεων:						0								0	0							0.00							0		0											

ΕΘΝΙΚΗ ΤΡΑΠΕΖΑ (ΚΟ)

(Μέγεθος Συμβολαίου: 100 Χρεόγραφα, Τρόπος Εξάσκησης: Αμερικάνικος, Φυσική Παράδοση)

Τιμή Εξάσκησης	Δικαιώματα Αγοράς														Δικαιώματα Πώλησης																					
	Νοέμβριος 2024						Δεκέμβριος 2024						Λοιποί Μήνες		Νοέμβριος 2024						Δεκέμβριος 2024						Λοιποί Μήνες		Τιμή Εξάσκησης							
	Άνοιγμα	Ανιτ Τιμή	Καπιτ Τιμή	Τελ Τιμή	Τιμή κλεισ.	Όγκος	Άνοιγμα	Ανιτ Τιμή	Καπιτ Τιμή	Τελ Τιμή	Τιμή κλεισ.	Όγκος	Άνοιγτες θέσεις	Όγκος	Άνοιγτες θέσεις	Άνοιγμα	Ανιτ Τιμή	Καπιτ Τιμή	Τελ Τιμή	Τιμή κλεισ.	Όγκος	Άνοιγτες θέσεις	Όγκος	Άνοιγτες θέσεις	Όγκος	Άνοιγτες θέσεις										
4.400						-	-	0.000	0.000	0.000	2.80	-	-									-	-	0.000	0.000	0.000	0.001	-		-						
4.800						-	-	0.000	0.000	0.000	2.40	-	-									-	-	0.000	0.000	0.000	0.001	-	-							0.048
5.200	0.000	0.000	0.000		1.99	-	-	0.000	0.000	0.000	2.01	-	-			0.000	0.000	0.000	0.001	-	-			0.000	0.000	0.000	0.001	-	-							0.052
5.600	0.000	0.000	0.000		1.59	-	-	0.000	0.000	0.000	1.61	-	-			0.000	0.000	0.000	0.001	-	-			0.000	0.000	0.000	0.004	-	-							0.056
6.000	0.000	0.000	0.000		1.20	-	-	0.000	0.000	0.000	1.23	-	-			0.000	0.000	0.000	0.001	-	-			0.000	0.000	0.000	0.020	-	-							0.060
6.400	0.000	0.000	0.000		0.800	-	-	0.000	0.000	0.000	0.873	-	-			0.000	0.000	0.000	0.004	-	-			0.000	0.000	0.000	0.065	-	-							0.064
6.800	0.000	0.000	0.000		0.437	-	-	0.000	0.000	0.000	0.573	-	-			0.000	0.000	0.000	0.042	-	-			0.000	0.000	0.000	0.164	-	-							0.068
7.200	0.000	0.000	0.000		0.174	-	-	0.000	0.000	0.000	0.341	-	10			0.000	0.000	0.000	0.178	-	-			0.000	0.000	0.000	0.332	-	-							0.072
7.600	0.000	0.000	0.000		0.047	-	8	0.000	0.000	0.000	0.187	-	6			0.000	0.000	0.000	0.451	-	33			0.000	0.000	0.000	0.578	-	-							0.076
8.000	0.000	0.000	0.000		0.008	-	-	0.000	0.000	0.000	0.092	-	-			0.000	0.000	0.000	0.814	-	-			0.000	0.000	0.000	0.885	-	-							0.080
8.400	0.000	0.000	0.000		0.001	-	-	0.000	0.000	0.000	0.042	-	-			0.000	0.000	0.000	1.21	-	-			0.000	0.000	0.000	1.24	-	-							0.084
8.800	0.000	0.000	0.000		0.001	-	-	0.000	0.000	0.000	0.017	-	-			0.000	0.000	0.000	1.61	-	-			0.000	0.000	0.000	1.62	-	-							0.088
9.200	0.000	0.000	0.000		0.001	-	-	0.000	0.000	0.000	0.006	-	-			0.000	0.000	0.000	2.01	-	-			0.000	0.000	0.000	2.01	-	-							0.092
9.600	0.000	0.000	0.000		0.002	-	-	0.000	0.000	0.000	0.002	-	-			0.000	0.000	0.000	2.41	-	-			0.000	0.000	0.000	2.41	-	-							0.096
10.000	0.000	0.000	0.000		0.001	-	-	0.000	0.000	0.000	0.001	-	-			0.000	0.000	0.000	2.81	-	-			0.000	0.000	0.000	2.81	-	-							0.100
11.000						-	-	0.000	0.000	0.000	0.001	-	-									-	-	0.000	0.000	0.000	3.81	-	-							0.110
Σύνολο:						0	8					0	16	0	0					0	33						0	304	0	0						
Αριθμός Πράξεων:						0						0		0						0.00							0		0							

ΟΠΑΠ (ΚΟ)

(Μέγεθος Συμβολαίου: 100 Χρεόγραφα, Τρόπος Εξάσκησης: Αμερικάνικος, Φυσική Παράδοση)

Τιμή Εξάσκησης	Δικαιώματα Αγοράς														Δικαιώματα Πώλησης																		
	Νοέμβριος 2024				Δεκέμβριος 2024				Λοιποί Μήνες		Νοέμβριος 2024				Δεκέμβριος 2024				Λοιποί Μήνες		Τιμή Εξάσκησης												
	Άνοιγμα	Ανιτ Τιμή	Καπιτ Τιμή	Τελ Τιμή	Τιμή κλεισ.	Όγκος	Ανοικτές θέσεις	Άνοιγμα	Ανιτ Τιμή	Καπιτ Τιμή	Τελ Τιμή	Τιμή κλεισ.	Όγκος	Ανοικτές θέσεις	Όγκος	Ανοικτές θέσεις	Άνοιγμα	Ανιτ Τιμή	Καπιτ Τιμή	Τελ Τιμή		Τιμή κλεισ.	Όγκος	Ανοικτές θέσεις	Όγκος	Ανοικτές θέσεις							
9.600						-	-	0.000	0.000	0.000		5.95	-	-										-	-	0.000	0.000	0.000	0.001	-	-		
10.000						-	-	0.000	0.000	0.000		5.55	-	-									-	-	0.000	0.000	0.000	0.001	-	-			0.100
11.000	0.000	0.000	0.000		4.53	-	-	0.000	0.000	0.000		4.55	-	-			0.000	0.000	0.000		0.001	-	-	0.000	0.000	0.000	0.001	-	-			0.110	
12.000	0.000	0.000	0.000		3.53	-	-	0.000	0.000	0.000		3.55	-	-			0.000	0.000	0.000		0.001	-	-	0.000	0.000	0.000	0.001	-	-			0.120	
13.000	0.000	0.000	0.000		2.53	-	-	0.000	0.000	0.000		2.56	-	-			0.000	0.000	0.000		0.001	-	-	0.000	0.000	0.000	0.004	-	-			0.130	
14.000	0.000	0.000	0.000		1.54	-	-	0.000	0.000	0.000		1.61	-	-			0.000	0.000	0.000		0.012	-	-	0.000	0.000	0.000	0.046	-	-			0.140	
15.000	0.000	0.000	0.000		0.681	-	-	0.000	0.000	0.000		0.809	-	-			0.000	0.000	0.000		0.148	-	50	0.000	0.000	0.000	0.248	-	-			0.150	
16.000	0.000	0.000	0.000		0.178	-	1	0.000	0.000	0.000		0.304	-	-			0.000	0.000	0.000		0.646	-	-	0.000	0.000	0.000	0.745	-	-			0.160	
17.000	0.000	0.000	0.000		0.025	-	-	0.000	0.000	0.000		0.080	-	-			0.000	0.000	0.000		1.50	-	-	0.000	0.000	0.000	1.53	-	-			0.170	
18.000	0.000	0.000	0.000		0.002	-	-	0.000	0.000	0.000		0.015	-	-			0.000	0.000	0.000		2.48	-	-	0.000	0.000	0.000	2.48	-	-			0.180	
19.000	0.000	0.000	0.000		0.004	-	-	0.000	0.000	0.000		0.002	-	-			0.000	0.000	0.000		3.48	-	-	0.000	0.000	0.000	3.48	-	-			0.190	
20.000	0.000	0.000	0.000		0.001	-	-	0.000	0.000	0.000		0.001	-	-			0.000	0.000	0.000		4.48	-	-	0.000	0.000	0.000	4.48	-	-			0.200	
22.000	0.000	0.000	0.000		0.001	-	-	0.000	0.000	0.000		0.001	-	-			0.000	0.000	0.000		6.48	-	-	0.000	0.000	0.000	6.48	-	-			0.220	
24.000						-	-	0.000	0.000	0.000		0.001	-	-									-	-	0.000	0.000	0.000	8.48	-	-			0.240
Σύνολα:						0	1							0	0	0	0					0	50					0	0	0	0		
Αριθμός Πράξεων:						0								0	0							0.00						0		0			

ΟΤΕ (ΚΟ)

(Μέγεθος Συμβολαίου: 100 Χρεόγραφα, Τρόπος Εξάσκησης: Αμερικάνικος, Φυσική Παράδοση)

Τιμή Εξάσκησης	Δικαιώματα Αγοράς														Δικαιώματα Πώλησης																				
	Νοέμβριος 2024						Δεκέμβριος 2024						Λοιποί Μήνες		Νοέμβριος 2024						Δεκέμβριος 2024						Λοιποί Μήνες		Τιμή Εξάσκησης						
	Άνοιγμα	Ανιτ Τιμή	Κατωτ Τιμή	Τελ Τιμή	Τιμή κλεισ.	Όγκος	Άνοιγτες θέσεις	Άνοιγμα	Ανιτ Τιμή	Κατωτ Τιμή	Τελ Τιμή	Τιμή κλεισ.	Όγκος	Άνοιγτες θέσεις	Όγκος	Άνοιγτες θέσεις	Άνοιγμα	Ανιτ Τιμή	Κατωτ Τιμή	Τελ Τιμή	Τιμή κλεισ.	Όγκος	Άνοιγτες θέσεις	Άνοιγμα	Ανιτ Τιμή	Κατωτ Τιμή	Τελ Τιμή	Τιμή κλεισ.		Όγκος	Άνοιγτες θέσεις	Όγκος	Άνοιγτες θέσεις		
9.200						-	0.000	0.000	0.000		6.58	-	-									-	-	0.000	0.000	0.000	0.001	-		-					0.092
9.600						-	0.000	0.000	0.000		6.18	-	-									-	-	0.000	0.000	0.000	0.001	-	-					0.096	
10.000	0.000	0.000	0.000		5.76	-	0.000	0.000	0.000		5.78	-	-				0.000	0.000	0.000		0.001	-	-	0.000	0.000	0.000	0.001	-	-					0.100	
11.000	0.000	0.000	0.000		4.76	-	0.000	0.000	0.000		4.78	-	-				0.000	0.000	0.000		0.001	-	-	0.000	0.000	0.000	0.001	-	-					0.110	
12.000	0.000	0.000	0.000		3.76	-	0.000	0.000	0.000		3.78	-	-				0.000	0.000	0.000		0.001	-	-	0.000	0.000	0.000	0.001	-	-					0.120	
13.000	0.000	0.000	0.000		2.76	-	0.000	0.000	0.000		2.79	-	-				0.000	0.000	0.000		0.001	-	-	0.000	0.000	0.000	0.004	-	-					0.130	
14.000	0.000	0.000	0.000		1.76	-	0.000	0.000	0.000		1.83	-	-				0.000	0.000	0.000		0.001	-	-	0.000	0.000	0.000	0.040	-	-					0.140	
15.000	0.000	0.000	0.000		0.814	-	0.000	0.000	0.000		1.00	-	-				0.000	0.000	0.000		0.051	-	-	0.000	0.000	0.000	0.209	-	-					0.150	
16.000	0.000	0.000	0.000		0.188	-	2	0.000	0.000	0.000		0.434	-	-				0.000	0.000	0.000		0.426	-	-	0.000	0.000	0.000	0.642	-	-					0.160
17.000	0.000	0.000	0.000		0.015	-	-	0.000	0.000	0.000		0.142	-	-				0.000	0.000	0.000		1.26	-	-	0.000	0.000	0.000	1.36	-	-					0.170
18.000	0.000	0.000	0.000		0.001	-	-	0.000	0.000	0.000		0.035	-	-				0.000	0.000	0.000		2.25	-	-	0.000	0.000	0.000	2.26	-	-					0.180
19.000	0.000	0.000	0.000		0.001	-	-	0.000	0.000	0.000		0.006	-	-				0.000	0.000	0.000		3.25	-	-	0.000	0.000	0.000	3.25	-	-					0.190
20.000	0.000	0.000	0.000		0.002	-	-	0.000	0.000	0.000		0.001	-	-				0.000	0.000	0.000		4.25	-	-	0.000	0.000	0.000	4.25	-	-					0.200
22.000	0.000	0.000	0.000		0.001	-	-	0.000	0.000	0.000		0.001	-	-				0.000	0.000	0.000		6.25	-	-	0.000	0.000	0.000	6.25	-	-					0.220
Σύνολο:						0	2						0	0	0	0						0	0											0	
Αριθμός Πράξεων:						0							0		0							0.00							0			0			

ΠΕΙΡΑΙΩΣ FINANCIAL HOLD (ΚΟ)

(Μέγεθος Συμβολαίου: 100 Χρεόγραφα, Τρόπος Εξάσκησης: Αμερικάνικος, Φυσική Παράδοση)

Τιμή Εξάσκησης	Δικαιώματα Αγοράς												Δικαιώματα Πώλησης																				
	Νοέμβριος 2024				Δεκέμβριος 2024				Λοιποί Μήνες				Νοέμβριος 2024				Δεκέμβριος 2024				Λοιποί Μήνες												
	Άνοιγμα	Ανιγτ Τιμή	Καπιτ Τιμή	Τελ Τιμή	Τιμή κλεισ.	Όγκος	Ανοικτές θέσεις	Άνοιγμα	Ανιγτ Τιμή	Καπιτ Τιμή	Τελ Τιμή	Τιμή κλεισ.	Όγκος	Ανοικτές θέσεις	Όγκος	Ανοικτές θέσεις	Άνοιγμα	Ανιγτ Τιμή	Καπιτ Τιμή	Τελ Τιμή	Τιμή κλεισ.	Όγκος	Ανοικτές θέσεις	Όγκος	Ανοικτές θέσεις	Τιμή Εξάσκησης							
2.200						-	0.000	0.000	0.000		1.26	-	-									-	-	0.000	0.000	0.000	0.001	-	-			0.022	
2.400	0.000	0.000	0.000		1.05	-	0.000	0.000	0.000		1.06	-	-			0.000	0.000	0.000		0.001	-	-			0.000	0.000	0.000	0.001	-	-			0.024
2.600	0.000	0.000	0.000		0.852	-	0.000	0.000	0.000		0.858	-	-			0.000	0.000	0.000		0.001	-	-			0.000	0.000	0.000	0.001	-	-			0.026
2.800	0.000	0.000	0.000		0.653	-	0.000	0.000	0.000		0.664	-	-			0.000	0.000	0.000		0.001	-	-			0.000	0.000	0.000	0.006	-	-			0.028
3.000	0.000	0.000	0.000		0.454	-	0.000	0.000	0.000		0.481	-	-			0.000	0.000	0.000		0.002	-	-			0.000	0.000	0.000	0.022	-	-			0.030
3.200	0.000	0.000	0.000		0.268	-	0.000	0.000	0.000		0.322	-	-			0.000	0.000	0.000		0.015	-	-			0.000	0.000	0.000	0.063	-	-			0.032
3.400	0.000	0.000	0.000		0.123	-	0.000	0.000	0.000		0.197	-	-			0.000	0.000	0.000		0.070	-	-			0.000	0.000	0.000	0.138	-	-			0.034
3.600	0.000	0.000	0.000		0.041	-	0.000	0.000	0.000		0.109	-	-			0.000	0.000	0.000		0.188	-	-			0.000	0.000	0.000	0.250	-	-			0.036
3.800	0.000	0.000	0.000		0.009	-	0.000	0.000	0.000		0.055	-	-			0.000	0.000	0.000		0.357	-	-			0.000	0.000	0.000	0.396	-	-			0.038
4.000	0.000	0.000	0.000		0.001	-	0.000	0.000	0.000		0.025	-	-			0.000	0.000	0.000		0.550	-	-			0.000	0.000	0.000	0.568	-	-			0.040
4.400	0.000	0.000	0.000		0.001	-	0.000	0.000	0.000		0.004	-	-			0.000	0.000	0.000		0.950	-	-			0.000	0.000	0.000	0.950	-	-			0.044
4.800	0.000	0.000	0.000		0.001	-	0.000	0.000	0.000		0.002	-	-			0.000	0.000	0.000		1.35	-	-			0.000	0.000	0.000	1.35	-	-			0.048
5.200	0.000	0.000	0.000		0.001	-	0.000	0.000	0.000		0.001	-	-			0.000	0.000	0.000		1.75	-	-			0.000	0.000	0.000	1.75	-	-			0.052
5.600	0.000	0.000	0.000		0.001	-	0.000	0.000	0.000		0.001	-	-			0.000	0.000	0.000		2.15	-	-			0.000	0.000	0.000	2.15	-	-			0.056
6.000	0.000	0.000	0.000		0.001	-	0.000	0.000	0.000		0.001	-	-			0.000	0.000	0.000		2.55	-	-			0.000	0.000	0.000	2.55	-	-			0.060
6.400						-	0.000	0.000	0.000		0.001	-	-								-	-			0.000	0.000	0.000	2.95	-	-			0.064
Σύνολο:						0	0				0	0		0	0					0	0							0	0			0	
Αριθμός Πράξεων:						0					0		0							0.00								0				0	

Προϊόν Δανεισμού	Υποκείμενος Τίτλος	Πολυμερείς Συναλλαγές[1]					Διμερείς Συναλλαγές[2]		Δανεισμός Τίτλων μέσω ΟΤC[3]
		Ανοιχτές θέσεις[5]	Προσφερόμενη ποσότητα	Μ.Σ.Τ[4]	Όγκος συναλλαγών	Μ.Σ.Τ[4]	Όγκος συναλλαγών	Μ.Σ.Τ[4]	Όγκος συναλλαγών
AETFBOR	ALPHA ETF FTSE Athex Large Cap	---	---	---	---	---	---	---	---
ALPHABOR	ALPHA ΥΠΗΡΕΣΙΩΝ ΣΥΜΜ (ΚΟ)	---	---	---	---	---	---	---	68,722,345
ACAGBOR	AUSTRIACARD (ΚΑ)	---	---	---	---	---	---	---	2,000
OTOELBOR	AUTOHELLAS (ΚΟ)	2,453	---	---	200	4.33%	---	---	43,537
BOCHGRBOR	BANK OF CYPRUS (ΚΟ)	---	---	---	---	---	---	---	400,000
CENERBOR	CENERGY HOLDINGS (ΚΑ)	---	---	---	---	---	---	---	379,489
EEEBOR	COCA-COLA HBC AG (ΚΟ)	12,935	---	---	---	---	---	---	137,070
DIMANDBOR	DIMAND (ΚΟ)	---	---	---	---	---	---	---	65,248
EUROBBOR	EUROBANK HOLDINGS (ΚΟ)	20,000	---	---	---	---	---	---	63,387,268
FOYRKBOR	FOURLIS ΣΥΜΜΕΤΟΧΩΝ (ΚΟ)	611	---	---	---	---	---	---	19,560
ELPEBOR	HELLENIQ ENERGY (ΚΟ)	---	---	---	---	---	---	---	1,315,969
INTEKBOR	IDEAL HOLDINGS (ΚΟ)	---	---	---	---	---	---	---	13,600
INTRKBOR	INTRACOM HOLDINGS (ΚΟ)	---	---	---	---	---	---	---	37,000
INKATBOR	INTRAKAT (ΚΟ)	---	---	---	---	---	---	---	968,897
BELABOR	JUMBO (ΚΟ)	14,430	---	---	---	---	---	---	202,660
LAMDABOR	LAMDA DEVELOPMENT(ΚΟ)	---	---	---	---	---	---	---	239,105
LAVIBOR	LAVIPHARM (ΚΟ)	---	---	---	---	---	---	---	---
MYTILBOR	METLEN ENERGY & METALS (ΚΟ)	---	---	---	1,000	4.33%	---	---	211,046
MIGBOR	MIG (ΚΟ)	541	---	---	---	---	---	---	39,913
PROFBOR	PROFILE (ΚΟ)	---	---	---	---	---	---	---	10,839
QUESTBOR	QUEST ΣΥΜΜΕΤΟΧΩΝ (ΚΟ)	1,591	---	---	---	---	---	---	30,334
TITCBOR	TITAN CEMENT (ΚΑ)	1,300	---	---	---	---	---	---	196,213
VIOBOR	VIOHALCO SA/NV (ΚΑ)	744	---	---	3,600	4.60%	---	---	---
AVAXBOR	ΑΒΑΞ Α.Ε. (ΚΟ)	---	---	---	---	---	---	---	138,696
ADMIEBOR	ΑΔΜΗΕ ΣΥΜΜΕΤΟΧΩΝ Α.Ε. (ΚΟ)	1,000	---	---	---	---	---	---	209,364
AEGNBOR	ΑΕΡΟΠΟΡΙΑ ΑΙΓΑΙΟΥ (ΚΟ)	---	---	---	---	---	---	---	516,298
GEKTERNABOR	ΓΕΚ ΤΕΡΝΑ (ΚΟ)	---	---	---	---	---	---	---	6,517
PPCBOR	ΔΕΗ (ΚΟ)	10,000	---	---	---	---	---	---	3,269,484
AIABOR	ΔΙΕΘΝΗΣ ΑΕΡΟΛΙΜΕΝΑΣ ΑΘΗΝΩΝ(ΚΟ)	---	---	---	---	---	---	---	184,700
ETEBOR	ΕΘΝΙΚΗ ΤΡΑΠΕΖΑ (ΚΟ)	59,798	---	---	---	---	---	---	12,044,358
ELHABOR	ΕΛΒΑΛΧΑΛΚΟΡ (ΚΟ)	1,783	---	---	---	---	---	---	253,276

Σημειώσεις Προϊόντων Δανεισμού

[1] - Πολυμερείς Συμβάσεις Δανειοδοσίας των μεθόδων 8-1, 8-2 και 8-3-3 (σύμφ. Με Αποφ.17 ΔΣ του Χρηματιστηρίου).

[2] - Διμερείς Συμβάσεις Δανειοδοσίας των μεθόδων 8-3-1 και 8-3-2 & Συμβάσεις της μεθόδου 4 (σύμφ. Με Αποφ. 20 ΔΣ του Χρηματιστηρίου).

[3] - Τα στοιχεία Συναλλαγές Δανεισμού Τίτλων μέσω ΟΤC δηλώνονται από τους χειριστές ΣΑΤ και αφορούν τις ποσότητες που έχουν καταγραφεί στο ΣΑΤ έως και τη προηγούμενη εργάσιμη ημέρα.

[4] - Μ.Σ.Τ: - Μέση Σταθμισμένη Τιμή (ως προς τα τεμάχια)

[5] - Τα στοιχεία αφορούν σε ανοιχτές θέσεις πριν την έναρξη της συνεδρίασης

Προϊόν Δανεισμού	Υποκείμενος Τίτλος	Πολυμερείς Συναλλαγές[1]					Διμερείς Συναλλαγές[2]		Δανεισμός Τίτλων μέσω ΟΤC[3]	
		Ανοιχτές θέσεις[5]	Προσφερόμενη ποσότητα	Μ.Σ.Τ[4]	Όγκος συναλλαγών	Μ.Σ.Τ[4]	Όγκος συναλλαγών	Μ.Σ.Τ[4]	Όγκος συναλλαγών	
ELLAKTORBOR	ΕΛΛΑΚΤΩΡ (ΚΟ)	7,681	---	---	---	---	---	---	242,003	
EXAEBOR	ΕΛΛΗΝ. ΧΡΗΜΑΤΙΣΤΗΡΙΑ-Χ.Α. (ΚΟ)	---	---	---	---	---	---	---	151,506	
EYAPSBOR	ΕΥΑΘ (ΚΟ)	---	---	---	---	---	---	---	---	
EYDARBOR	ΕΥΔΑΠ (ΚΟ)	845	---	---	---	---	---	---	207,465	
INLOTBOR	ΙΝΤΡΑΛΟΤ (ΚΟ)	---	---	---	---	---	---	---	1,199,633	
KRIBOR	ΚΡΙ - ΚΡΙ (ΚΟ)	---	---	---	---	---	---	---	---	
MOHBOR	ΜΟΤΟΡ ΟΙΛ (ΚΟ)	10,928	---	---	---	---	---	---	1,398,692	
PRABOR	ΟΛΠ (ΚΟ)	554	---	---	---	---	---	---	67,776	
OPARBOR	ΟΠΑΠ (ΚΟ)	3,000	---	---	---	---	---	---	1,663,129	
HTOBOR	ΟΤΕ (ΚΟ)	14,057	---	---	---	---	---	---	2,245,743	
TREIRBOR	ΠΕΙΡΑΙΩΣ FINANCIAL HOLD (ΚΟ)	---	---	---	---	---	---	---	13,318,153	
PLATBOR	ΠΛΑΣΤΙΚΑ ΘΡΑΚΗΣ (ΚΟ)	---	---	---	---	---	---	---	1,596	
SARBOR	ΣΑΡΑΝΤΗΣ ΓΡ. (ΚΟ)	3,508	---	---	---	---	---	---	14,520	
TENERGYBOR	ΤΕΡΝΑ ΕΝΕΡΓΕΙΑΚΗ (ΚΟ)	---	---	---	20,000	5.32%	---	---	489,643	
OLYMPBOR	ΤΕΧΝΙΚΗ ΟΛΥΜΠΙΑΚΗ (ΚΟ)	---	---	---	---	---	---	---	---	
OPTIMABOR	ΤΡΑΠΕΖΑ ΟΡΤΙΜΑ BANK (ΚΟ)	2,000	---	---	---	---	---	---	919,338	

Σημειώσεις Προϊόντων Δανεισμού

[1] - Πολυμερείς Συμβάσεις Δανειοδοσίας των μεθόδων 8-1, 8-2 και 8-3-3 (σύμφ. Με Αποφ.17 ΔΣ του Χρηματιστηρίου).

[2] - Διμερείς Συμβάσεις Δανειοδοσίας των μεθόδων 8-3-1 και 8-3-2 & Συμβάσεις της μεθόδου 4 (σύμφ. Με Αποφ. 20 ΔΣ του Χρηματιστηρίου).

[3] - Τα στοιχεία Συναλλαγές Δανεισμού Τίτλων μέσω ΟΤC δηλώνονται από τους χειριστές ΣΑΤ και αφορούν τις ποσότητες που έχουν καταγραφεί στο ΣΑΤ έως και τη προηγούμενη εργάσιμη ημέρα.

[4] - Μ.Σ.Τ: - Μέση Σταθμισμένη Τιμή (ως προς τα τεμάχια)

[5] - Τα στοιχεία αφορούν σε ανοιχτές θέσεις πριν την έναρξη της συνεδρίασης

Κωδικοί και ονομασίες Κλάδων Οικονομικής Δραστηριότητας του Χρηματιστηρίου Αθηνών

12003 - Διαπραγματεύσιμα Αμοιβαία Κεφάλαια	10101010 Υπηρεσίες Ηλεκτρονικών Υπολογιστών
10101015 Λογισμικό	10102030 Υλικό Υπολογιστών
15101010 Εξοπλισμός Τηλεπικοινωνιών	15102015 Υπηρεσίες Τηλεπικοινωνιών
20101010 Υγειονομικές Μονάδες	20101025 Υπηρεσίες Υγείας
20102010 Ιατρικός Εξοπλισμός	20103015 Φαρμακευτικά Προϊόντα
30101010 Τράπεζες	30202000 Διαφοροποιημένες Χρηματοοικονομικές Υπηρεσίες
30202010 Διαχείριση Κεφαλαίων & Θεματοφύλακες	30202015 Επενδυτικές Υπηρεσίες
30204000 Επενδυτικές Εταιρείες κλειστού τύπου	30302010 Γενικές Ασφάλειες
30302015 Μεσίτες Ασφαλίσεων	30302025 Ασφάλειες Ιδιοκτησίας & Ζημιών
35101010 Συμμετοχές & Ανάπτυξη Ακίνητης Περιουσίας	35101015 Υπηρεσίες Ακίνητης Περιουσίας
35102000 Διαφοροποιημένες Α.Ε.Ε.Α.Π.	35102030 Α.Ε.Ε.Α.Π. Επαγγελματικών Χώρων
35102045 Α.Ε.Ε.Α.Π. Εμπορικών Χώρων	40201040 Υπηρεσίες Ενοικίασης και Χρηματοδοτικής Μίσθωσης
40202010 Κατασκευή Κατοικιών	40202015 Έπιπλα
40202020 Οικιακές Συσκευές	40203040 Ηλεκτρονική Ψυχαγωγία
40204020 Ρούχα και Αξεσουάρ	40301010 Ψυχαγωγία
40301030 Εκδόσεις	40301035 Ραδιοτηλεοπτικοί Φορείς
40401010 Διαφοροποιημένοι Έμποροι	40401020 Εμπόριο Ενδυμάτων
40401025 Εμπόριο Προϊόντων Οικιακής Βελτίωσης	40401030 Εξειδικευμένο Λιανικό Εμπόριο
40501010 Αεροπορικές Εταιρείες	40501015 Ταξίδια & Τουρισμός
40501020 Τυχερά Παιχνίδια	40501025 Ξενοδοχεία & Πανσιόν
45101015 Απόσταξη & Οινοπαραγωγή	45101020 Αναψυκτικά
45102010 Γεωργεία, Αλιεία, Εκτροφή και Φυτείες	45102020 Τρόφιμα
45103010 Καπνός	45201010 Λιανικό & Χονδρικό Εμπόριο Τροφίμων
45201020 Είδη Προσωπικής Φροντίδας	50101010 Κατασκευές
50101020 Κατασκευαστές Στέγασης & Επικαλύψεων	50101030 Τσιμέντα
50101035 Άλλα Οικοδομικά Υλικά	50202010 Ηλεκτρικά Εξαρτήματα
50203015 Πλαστικά	50203030 Υλικά Συσκευασίας
50204000 Μηχανήματα Βιομηχανικού Εξοπλισμού	50204020 Μηχανήματα Κατασκευών
50205010 Προμηθευτές Βιομηχανίας	50205020 Υποστηρικτικές Υπηρεσίες προς Επιχειρήσεις
50205030 Υπηρεσίες Μαζικής Εκτύπωσης	50206015 Εμπορικά Οχήματα & Ανταλλακτικά
50206030 Θαλάσσιες Μεταφορές	50206060 Υπηρεσίες Μεταφορών
55101000 Διαφοροποιημένα Υλικά	55101020 Κλωστοϋφαντουργικά Προϊόντα
55102000 Ορυχεία	55102010 Σίδηρος & Χάλυβας
55102015 Μεταλλουργία	55102035 Αλουμίνιο
60101020 Διυλιστήρια & Εμπορία Πετρελαιοειδών	65101010 Εναλλακτική Ηλεκτρική Ενέργεια
65101015 Συμβατική Ηλεκτρική Ενέργεια	65102000 Πολλαπλών Υπηρεσιών Κοινής Ωφέλειας
65102030 Ύδρευση	



ATHEX
Athens Stock Exchange

Λεωφ. Αθηνών 110 104 42 Αθήνα
110, Athinon Ave. GR 104 42 Athens
tel. (+30)210-33.66.800, fax (+30)210-33.66.101
www.athexgroup.gr