

24

Ημερήσιο Δελτίο  
Συναλλακτικής Δραστηριότητας

Daily Official List  
of Trading Activity

Τρίτη, 29 Οκτωβρίου, 2024

Έτος: 145 Αύξων Αριθμός Συνεδρίασης: 205



**ATHEXGROUP**  
Athens Exchange Group

**Αποποίηση Ευθύνης:**

Η εταιρεία Ελληνικά Χρηματιστήρια-Χρηματιστήριο Αθηνών Ανώνυμη Εταιρεία Συμμετοχών καταβάλλει κάθε δυνατή προσπάθεια ώστε να διασφαλίσει ότι οι πληροφορίες και τα λοιπά στοιχεία που εμφανίζονται στο Ημερήσιο Δελτίο Τιμών (Η.Δ.Τ.) είναι ορθά και πλήρη αλλά δεν έχει καμία ευθύνη για ενδεχόμενο λάθος ή παράλειψη στοιχείων και / ή ευθύνη σχετικά με την ακρίβεια, αξιοπιστία, επικαιροποίηση και πληρότητα των παραπάνω πληροφοριών και στοιχείων ή ευθύνη προερχόμενη άμεσα ή έμμεσα από την χρήση των παραπάνω πληροφοριών.

Η Εταιρία δεν έχει καμία ευθύνη για την ακρίβεια των στοιχείων που περιλαμβάνονται στις ανακοινώσεις των εισηγμένων εταιρειών. Πιθανές προσβολές δικαιωμάτων τρίτων από το περιεχόμενο των ανακοινώσεων συνιστούν αποκλειστική ευθύνη του αποστολέα των ανακοινώσεων.

Όλα τα αναγραφόμενα στο Η.Δ.Τ. στοιχεία παρέχονται μόνο για τους σκοπούς της πληροφόρησης και δεν συνιστούν παροχή επενδυτικών συμβουλών ή πρόσκληση για επένδυση σε κινητές αξίες που διαπραγματεύονται στο Χρηματιστήριο Αθηνών.

Αναγνωρίζεται και συμφωνείται ότι όλα τα δικαιώματα επί των πληροφοριών που εμφανίζονται στο Η.Δ.Τ. θα αποτελούν κυριότητα της εταιρίας και οποιοδήποτε άλλο δικαίωμα συμπεριλαμβανομένου του δικαιώματος πνευματικής ιδιοκτησίας, σήματος κλπ. ανήκουν στο Χρηματιστήριο Αθηνών.

Τα ανωτέρω στοιχεία αποτελούν ιδιοκτησία της Εταιρίας και προστατεύονται σύμφωνα με τις διατάξεις περί πνευματικής ιδιοκτησίας. Απαγορεύεται α) η με οποιοδήποτε τρόπο ή μέσο αναπαραγωγή, αναδημοσίευση, τροποποίηση, αντιγραφή, πώληση, μετάδοση ή διανομή του συνόλου ή μέρους τους, χωρίς αναφορά στην πηγή και β) η εμπορική εκμετάλλευση των στοιχείων από τρίτους.

Η Εταιρία δεν φέρει καμία ευθύνη προερχόμενη άμεσα ή έμμεσα από χρήση ή τυχόν αλλοίωση των ανωτέρω στοιχείων όταν αυτά χρησιμοποιούνται από

**Ελληνικά Χρηματιστήρια - Χρηματιστήριο Αθηνών Α.Ε. Συμμετοχών**

Λεωφόρος Αθηνών 110, 10442 Αθήνα, Τηλ: (210) 33.66.800, Fax: (210) 32.13.938

[www.athexgroup.gr](http://www.athexgroup.gr)

**Χρηματιστηριακό Κέντρο Θεσσαλονίκης**

Κατούνη 16-18, Θεσ/νίκη 546 25, Τηλ: (2310) 567.667, Fax: (2310) 530.455

**Συνεργητικό Κεφάλαιο Εξασφάλισης Επενδυτικών Υπηρεσιών**

Φειδίου 14-16, Αθήνα 106 78, Τηλ: (210) 33.04.682, Fax: (210) 33.04.155

**Επιτροπή Κεφαλαιαγοράς**

Κολοκοτρώνη 1 & Σταδίου 1, Αθήνα 105 62, Τηλ: (210) 33.77.100, Fax: (210) 33.77.173

**Πίνακας Περιεχομένων****Ενότητα 1: Στατιστικά Στοιχεία Χρεογράφων, Παραγώγων και Δανεισμού**

Οι Αγορές Χρεογράφων Παραγώγων Δανεισμού  
Χρηματιστηριακοί Δείκτες  
Αναλυτικά Στοιχεία Συναλλαγών Αγοράς Χρεογράφων  
Στοιχεία Συναλλαγών Κλάδων Χρηματιστηρίου Αθηνών & Χρηματοοικονομικών Προϊόντων (Δ.Α.Κ.)  
Οι 10 Μετοχές με τη μεγαλύτερη Άνοδο & Πτώση  
Αναλυτικά Στοιχεία Συναλλαγών Αγοράς Παραγώγων

**Ενότητα 2: Αναλυτικά Στοιχεία Συναλλαγών Χρεογράφων**

Αναλυτικά Στοιχεία Συναλλαγών Χρεογράφων  
Σημειώσεις Χρεογράφων

**Ενότητα 3: Στοιχεία Συναλλαγών Χρεογράφων**

Στοιχεία Συναλλαγών Πακέτων  
Στοιχεία Συναλλαγών Δικαιωμάτων

Στοιχεία Δανεισμού Τίτλων  
Στοιχεία Συναλλαγών Εκποιήσεων  
Στοιχεία Συναλλαγών Εκποιήσεων Ενσώματων Ονομαστικών Μετοχών  
Στοιχεία Ενεργητικού Διαπραγματεύσιμων Αμοιβαίων Κεφαλαίων (Δ.Α.Κ.)  
Χαρακτηριστικά Διαπραγματεύσιμων Αμοιβαίων Κεφαλαίων (Δ.Α.Κ.)

**Ενότητα 4: Ανακοινώσεις****Ενότητα 5: Ομόλογα Διαπραγματεύσιμα στην Αγορά Αξιών Σταθερού Εισοδήματος**

Ομολογιακά Δάνεια Επιχειρήσεων – Οργανωμένη Αγορά (Μετατρέψιμα)  
Ομολογιακά Δάνεια Επιχειρήσεων – Οργανωμένη Αγορά (Μη Μετατρέψιμα)  
Ομόλογα Ελληνικού Δημοσίου  
Έντοκα Γραμμάτια & Zero Coupon Ομόλογα Ελληνικού Δημοσίου  
Ομόλογα Ελληνικού Δημοσίου Διαπραγματεύσιμα με τη Μέθοδο Εκφώνησης - Αντιφώνησης  
Ομόλογα Κρατικών Τραπεζών

**Ενότητα 6: Πρόσθετα Στοιχεία Ενημέρωσης**

Πίνακας Μελών Χρηματιστηρίου Αθηνών και Μελών ΕΤ.ΕΚ.  
Πίνακας Μετοχών Υπό Ειδική Διαπραγμάτευση  
Γνωστοποιήσεις Συναλλαγών - Κατάλογος Υπόχρεων Προσώπων

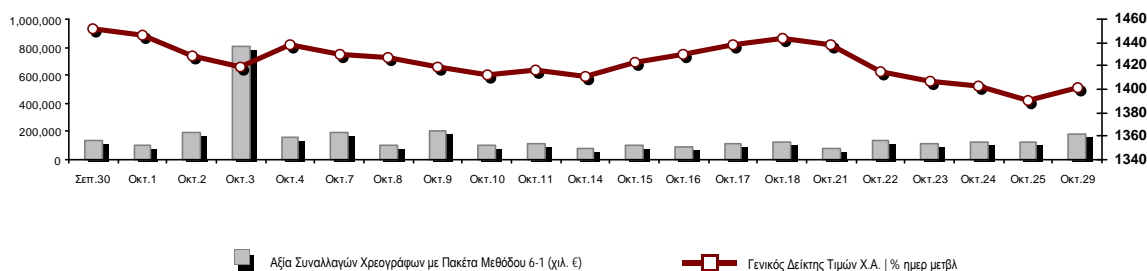
**Ενότητα 7: Αναλυτικά Στοιχεία Συναλλαγών Αγοράς Παραγώγων**

Συμβόλαια Μελλοντικής Εκπλήρωσης σε Δείκτες  
Συμβόλαια Μελλοντικής Εκπλήρωσης σε Μετοχές  
Δικαιώματα Προαίρεσης σε Δείκτες  
Δικαιώματα Προαίρεσης σε Μετοχές  
Στοιχεία Συναλλαγών Προϊόντων Δανεισμού

**Παράρτημα Α: Κωδικοί και ονομασίες Κλάδων Οικονομικής Δραστηριότητας του Χρηματιστηρίου Αθηνών**

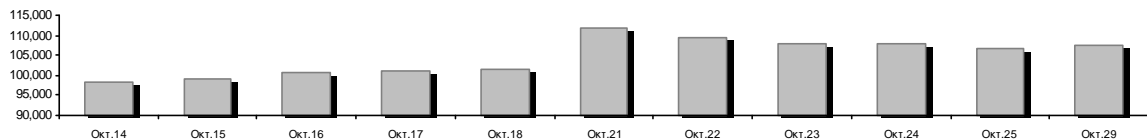
Οι Αγορές Χρεογράφων Παραγώγων Δανεισμού

Γενικός Δείκτης Τιμών και Αξία Συναλλαγών Μετοχών και Παραγώγων

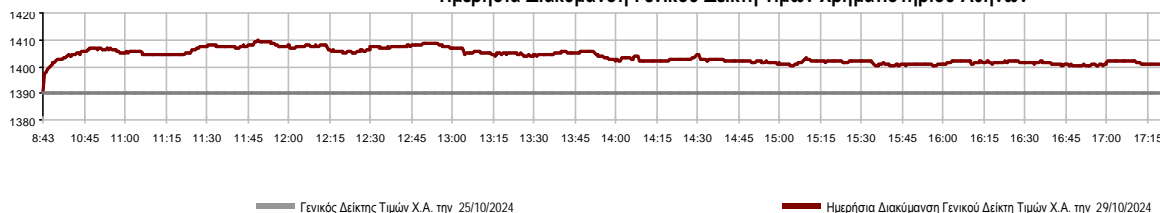


<b>Κεφαλαιοποίηση Χ.Α. (εκατ €)**:</b>	107,483.94		<b>Συνολικές Ανοικτές Θέσεις σε Παράγωγα</b>	479,343
Ημερήσια μεταβολή: εκατ. €   %	626.31	0.59%	Ανοικτές θέσεις σε ΣΜΕ επί Δεικτών   % ημερ μετβλ	5,942 3.05%
Μέση ετήσια Κεφ/ποίηση: εκατ. €   % Μετβλ. Μέση προηγ. έτος	97,839.39	21.71%	Ανοικτές θέσεις σε ΣΜΕ επί μετοχών   % ημερ μετβλ	472,234 0.98%
<b>Γενικός Δείκτης Τιμών Χ.Α.   % ημερ μετβλ</b>	1,401.18	0.79%	Ανοικτές θέσεις σε Δικαιώματα επί Δεικτών   % ημερ μετβλ	710 4.87%
<b>Κεφαλαιοποίηση Γενικού Δείκτη (εκατ. €)</b>	91,005.99		Ανοικτές θέσεις σε Δικαιώματα επί μετοχών   % ημερ μετβλ	457 2.24%
Ημερήσια μεταβολή (εκατ. €)	699.63			
<b>Αξία Συναλλαγών Χρεογράφων με Πακέτα Μεθόδου 6-1 (χιλ. €)</b>	181,137.74		<b>Πλήθος Συμβολαίων Παραγώγων:</b>	21,298
Ημερήσια μεταβολή: %	51,245.91	39.45%	Ημερήσια μεταβολή: τμχ   %	-10,755 -33.55%
Μέση Αξία Συν/γών ΥΙD: χιλ. €   % Μετβλ Μέση προηγ. έτος	131,107.38	19.66%	Μέσος Όγκος Συμβ. ΥΙD: % Μετβλ Μέσο προηγ. Έτος	36,347 -17.32%
<b>Αξία Συναλλαγών Πακέτων Μεθόδου 6-1 (χιλ. €)</b>	56,069.83		<b>Πλήθος Πράξεων Παραγώγων:</b>	1,244
<b>Αξία Συναλλαγών Πακέτων Μεθόδου 6-2 &amp; 6-3 (χιλ. €)</b>	0.00		Ημερήσια μεταβολή: πλήθος   %	-740 -37.30%
<b>Αξία Συναλλαγών Ομολόγων (χιλ.€)</b>	977.97		Μέσο Πλήθος Πράξεων ΥΙD: % Μετβλ Μέσο προηγ. Έτος	1,838 -21.16%
<b>Όγκος Συναλλαγών Χρεογράφων με Πακέτα Μεθόδου 6-1 (χιλ. Τμχ)</b>	52,031.32		<b>Συνολικές Ανοικτές Θέσεις σε Δανεισμό</b>	171,216
Ημερήσια μεταβολή: χιλ. τμχ   %	23,737.55	83.90%	Ημερήσια μεταβολή: τμχ   %	-70,631 -29.20%
Μέσος Όγκος Συν/γών ΥΙD: % Μετβλ Μέσο προηγ. Έτος	28,476.97	-15.30%	<b>Πλήθος Συναλλαγών Δανεισμού (Πολυμερής/Διμερής)</b>	11,042
<b>Όγκος Συναλλαγών Πακέτων Μεθόδου 6-1 (χιλ. Τεμάχια)</b>	26,283.53		Ημερήσια μεταβολή: τμχ   %	-18,958
<b>Όγκος Συναλλαγών Πακέτων Μεθόδου 6-2 &amp; 6-3 (χιλ. Τεμάχια)</b>	0.00		<b>Πλήθος Πολυμερών Συναλλαγών</b>	10,042
<b>Όγκος Συναλλαγών Ομολόγων</b>	986,000		<b>Πλήθος Διμερών Συναλλαγών</b>	1,000
<b>Πλήθος Πράξεων Χρεογράφων με Πακέτα Μεθόδου 6-1</b>	36,151		<b>Πλήθος Πράξεων Δανεισμού:</b>	10
Ημερήσια μεταβολή: πλήθος   %	-2,857	-7.32%	Ημερήσια μεταβολή: %	9
Μέσο Πλήθος Πράξεων ΥΙD: % Μετβλ Μέσο προηγ. Έτος	36,756	1.47%	<b>Πλήθος Πράξεων Πολυμερών Συναλλαγών</b>	9
<b>Πλήθος πακέτων Μεθόδου 6-1</b>	20		<b>Πλήθος Πράξεων Διμερών Συναλλαγών</b>	1
<b>Πλήθος πακέτων Μεθόδου 6-2 &amp; 6-3</b>	0			
<b>Πλήθος συναλλαγών Ομολόγων</b>	247			

Κεφαλαιοποίηση Χ.Α. (εκατ €)\*\*



Ημερήσια Διακύμανση Γενικού Δείκτη Τιμών Χρηματιστηρίου Αθηνών



**Χρηματιστηριακοί Δείκτες**

Όνομασία Δείκτη	29/10/2024	25/10/2024	Δ μον.	Δ %	Κατώτερη	Ανώτερη	Κατ.έτους	Ανωτ.έτους	Ετησ. μεταβ.
Γενικός Δείκτης Τιμών Χ.Α.	1,401.18 #	1,390.25	10.93	0.79%	1,390.25	1,409.71	1,293.14	1,505.35	8.35% #
Δείκτης Συνολικής Απόδοσης Γενικού Δείκτη Χ.Α.	2,643.14 #	2,622.52	20.62	0.79%	2,622.52	2,659.23	2,355.44	2,789.06	12.21% #
Δείκτης ATHEX ESG	1,589.61 #	1,574.47	15.14	0.96%	1,574.47	1,601.93	1,471.77	1,722.97	8.01% #
Δείκτης Τιμών Εναλλακτικής Αγοράς Χ.Α.	14,351.45 #	14,251.67	99.78	0.70%	14,227.95	14,430.54	9,352.11	15,435.43	53.46% #
FTSE/Χ.Α. Large Cap	3,384.82 #	3,351.54	33.28	0.99%	3,351.54	3,410.27	3,122.79	3,665.50	8.39% #
FTSE/Χ.Α. Mid Cap	2,292.67 #	2,290.61	2.06	0.09%	2,288.32	2,312.56	2,054.77	2,459.55	1.86% #
FTSE/Χ.Α. Υψηλής Μερισματικής Απόδοσης	3,855.37 #	3,829.11	26.26	0.69%	3,829.11	3,876.02	3,629.54	4,217.66	2.23% #
FTSE/Χ.Α. Δείκτης Αγοράς	808.62 #	801.34	7.28	0.91%	801.34	814.75	746.82	875.18	8.28% #
FTSE/Χ.Α. Τράπεζες	1,171.25 #	1,148.70	22.55	1.96%	1,148.70	1,180.78	1,057.67	1,354.57	10.33% #
FTSE/ATHEX ΤΕΧΝΟΛΟΓΙΑ & ΤΗΛΕΠΙΚΟΙΝΩΝΙΕΣ	5,721.24 #	5,670.35	50.89	0.90%	5,670.35	5,775.23	4,915.95	5,868.21	12.79% #
FTSE/ATHEX ΧΡΗΜΑΤΟΟΙΚΟΝΟΜΙΚΕΣ ΥΠΗΡΕΣΙΕΣ	5,500.67 #	5,396.26	104.41	1.93%	5,396.26	5,544.53	4,996.31	6,357.41	9.70% #
FTSE/ATHEX ΑΚΙΝΗΤΗΣ ΠΕΡΙΟΥΣΙΑΣ	4,846.23 €	4,855.45	-9.22	-0.19%	4,835.94	4,873.73	4,507.00	5,120.52	-2.30% €
FTSE/ATHEX ΚΑΤΑΝΑΛΩΤΙΚΑ ΠΡΟΪΟΝΤΑ	5,015.30 #	4,972.66	42.64	0.86%	4,972.66	5,050.82	4,663.68	5,557.48	-0.01% €
FTSE/ATHEX ΒΑΣΙΚΑ ΑΓΑΘΑ	6,543.52 €	6,565.46	-21.94	-0.33%	6,532.42	6,642.80	5,069.68	6,705.26	28.60% #
FTSE/ATHEX ΒΙΟΜΗΧΑΝΙΕΣ	6,428.06 #	6,340.48	87.58	1.38%	6,340.48	6,431.44	5,044.08	6,784.09	26.50% #
FTSE/ATHEX ΠΡΩΤΕΣ ΎΛΕΣ	4,659.57 €	4,671.42	-11.85	-0.25%	4,659.57	4,728.90	4,369.10	5,876.05	-4.31% €
FTSE/ATHEX ΕΝΕΡΓΕΙΑ & ΥΠΗΡΕΣΙΕΣ ΚΟΙΝΗΣ ΩΦ	4,796.19 #	4,767.02	29.17	0.61%	4,767.02	4,841.41	4,536.38	5,474.06	-3.84% €
Δείκτης Όλων των Μετοχών Χ.Α.	353.47 #	351.40	2.07	0.59%	353.47	353.47	304.60	367.53	17.04% #
Ελληνικός Δείκτης Mid & Small Cap	2,026.15 #	2,015.27	10.88	0.54%	2,015.27	2,036.53	1,881.89	2,157.15	5.04% #
FTSE/Χ.Α. Large Cap Συνολικής Απόδοσης	5,806.92 #	5,749.83	57.09	0.99%			5,201.70	6,187.73	12.38% #
FTSE/Χ.Α. Mid Cap Συνολικής Απόδοσης	3,139.54 #	3,136.72	2.82	0.09%			2,872.41	3,302.69	3.57% #
MSCI GREECE REBASED	5,249.10 #	5,166.75	82.35	1.59%	5,166.75	5,291.69	4,964.20	5,837.84	5.30% #
Ελληνικός Δείκτης Εταιρικών Ομολόγων	137.07 #	137.02	0.06	0.04%			129.54	137.16	5.73% #
Ελληνικός Δείκτης Τιμών Εταιρικών Ομολόγων	93.21 #	93.19	0.03	0.03%			90.52	93.35	2.83% #

Σημείωση 1: Το κλείσιμο των Δεικτών FTSE/Μed 100, Ελληνικός Δείκτης Εταιρικών Ομολόγων και, Ελληνικός Δείκτης Τιμών Εταιρικών Ομολόγων αφορούν την συνεδρίαση της 24/10/2024.

Σημείωση 2: Ο Ελληνικός Δείκτης Mid & Small Cap είναι Customized δείκτης υπολογιζόμενος από το Χρηματιστήριο Αθηνών.

**Αναλυτικά Στοιχεία Συναλλαγών Αγοράς Χρεογράφων**

	Όλα τα Χρεόγραφα	Κύρια Αγορά	Επιτήρηση	Διαπραγματεύσιμα Αμοιβαία Κεφάλαια
<b>Σύνολα</b>	127	120	6	1
Ανοδικές / Καθοδικές / Σταθερές:	68 / 33 / 26	65 / 32 / 23	2 / 1 / 3	1 / 0 / 0
<b>Κεφαλαιοποίηση Χ.Α. (εκατ €) **</b>	107,483.94	107,419.80	64.14	
Μέση Ημερήσια Αξία Συν/γών (χιλ. €)	131,107.38	130,998.23	30.06	237.66
<b>Αξία Συναλλαγών</b>	181,137.74	180,993.39	10.73	133.61
Κύριος Πίνακας:	125,067.91	124,923.56	10.73	133.61
Προσυμφωνημένων Συναλλαγών 6_1_2_3:	56,069.83	56,069.83	0.00	0.00
Πίνακας Εκποιήσεων:	0.00	0.00	0.00	0.00
Πίνακας Ειδικών Όρων:	0.00	0.00	0.00	0.00
Μέσος Ημερήσιος Όγκος Συναλλαγών	28,476,972	28,356,181	133,848	6,864
<b>Όγκος Συναλλαγών</b>	52,031,323	51,960,419	66,957	3,947
Κύριος Πίνακας:	25,747,791	25,676,887	66,957	3,947
Προσυμφωνημένων Συναλλαγών 6_1_2_3:	26,283,532	26,283,532	0	0
Πίνακας Εκποιήσεων:	0	0	0	0
Πίνακας Ειδικών Όρων:	0	0	0	0
Μέσο Ημερήσιο Πλήθος Πράξεων	36,756	36,656	57	44
<b>Αριθμός Πράξεων</b>	36,151	36,081	37	33
Κύριος Πίνακας:	36,131	36,061	37	33
Προσυμφωνημένων Συναλλαγών 6_1_2_3:	20	20	0	0
Πίνακας Εκποιήσεων:	0	0	0	0
Πίνακας Ειδικών Όρων:	0	0	0	0

**Στοιχεία Συναλλαγών Κλάδων Χρηματιστηρίου Αθηνών & Χρηματοοικονομικών Προϊόντων (Δ.Α.Κ.)**

Κωδικός	Κλάδοι	Ανοδικές / Καθοδικές / Σταθερές	Αριθμός Πράξεων	Όγκος Συναλλαγών	Αξία Συναλλαγών	% στη Συνολική Αξία
12000	- Χρηματοοικονομικά Προϊόντα	1 / 0 / 0	33	3,947	133,613.85	0.07%
3510	- Ακίνητη Περιουσία	2 / 7 / 4	781	175,021	689,014.89	0.38%
3030	- Ασφάλειες	1 / 0 / 0	17	859	3,815.23	0.00%
5020	- Βιομηχανικά Προϊόντα & Υπηρεσίες	9 / 4 / 4	1,770	565,722	3,621,289.06	2.00%
4040	- Εμπόριο	5 / 0 / 1	1,223	213,042	4,058,889.94	2.24%
6010	- Ενέργεια	2 / 2 / 0	1,484	261,203	2,719,307.21	1.50%
4020	- Καταναλωτικά Προϊόντα & Υπηρεσίες	3 / 1 / 3	192	24,811	132,597.25	0.07%
5010	- Κατασκευές & Υλικά Κατασκευών	6 / 5 / 4	2,346	808,402	4,806,733.53	2.65%
4030	- Μέσα Ενημέρωσης	1 / 0 / 1	30	7,953	3,840.09	0.00%
4520	- Προσωπική Φροντίδα, Φάρμακα & Παντοπωλεία	1 / 1 / 0	191	44,055	429,320.11	0.24%
5510	- Πρώτες Ύλες	6 / 5 / 3	1,103	321,543	1,080,430.28	0.60%
4050	- Ταξίδια και Αναψυχή	4 / 2 / 0	2,635	937,926	7,228,230.94	3.99%
1010	- Τεχνολογία	7 / 2 / 1	983	291,145	1,288,135.00	0.71%
1510	- Τηλεπικοινωνίες	2 / 0 / 0	1,799	395,488	6,273,365.24	3.46%
3010	- Τράπεζες	5 / 2 / 1	15,817	46,453,291	123,352,629.84	68.13%
4510	- Τρόφιμα, Ποτά & Καπνοβιομηχανίες	3 / 1 / 2	405	78,535	1,594,904.59	0.88%
2010	- Υγεία	1 / 0 / 1	86	45,693	37,205.79	0.02%
6510	- Υπηρεσίες Κοινής Ωφέλειας	5 / 1 / 0	4,765	1,327,762	23,281,032.76	12.86%
3020	- Χρηματοοικονομικές Υπηρεσίες	4 / 0 / 1	259	74,445	327,012.37	0.18%

## Οι 10 Μετοχές με τη μεγαλύτερη Άνοδο &amp; Πτώση

## Κύρια Αγορά

Μετοχές με τη μεγαλύτερη Θετική μεταβολή τιμής	Τιμή κλεισ.	Μεταβ.	Μετοχές με τη μεγαλύτερη Αρνητική μεταβολή τιμής	Τιμή κλεισ.	Μεταβ.
ΔΙΕΘΝΗΣ ΑΕΡΟΛΙΜΕΝΑΣ ΑΘΗΝΩΝ(ΚΟ)	7.842	4.09% #	ΚΕΚΡΟΨ (ΚΟ)	1.29	-4.44% α
QUALITY & RELIABILITY (ΚΟ)	1.09	3.81% #	ΕΚΤΕΡ (ΚΟ)	1.476	-2.77% α
ΠΑΠΟΥΤΣΑΝΗΣ (ΚΟ)	2.27	3.65% #	ΚΛΟΥΚΙΝΑΣ - ΛΑΠΠΑΣ (ΚΟ)	1.545	-1.91% α
ΙΛΥΔΑ (ΚΟ)	1.855	3.63% #	COCA-COLA HBC AG (ΚΟ)	32.62	-1.57% α
ΡΕΒΟΪΛ (ΚΟ)	1.655	3.44% #	ΤΡΑΠΕΖΑ ΟΡΤΙΜΑ BANK (ΚΟ)	12.62	-1.41% α
ΑΛΟΥΜΥΛ (ΚΟ)	3.195	3.40% #	AUSTRIACARD (ΚΑ)	5.5	-1.26% α
ΙΚΤΙΝΟΣ ΕΛΛΑΣ (ΚΟ)	0.2975	3.30% #	ΒΙΟΗΑΛCO SA/NV (ΚΑ)	5.32	-1.11% α
ΕΘΝΙΚΗ ΤΡΑΠΕΖΑ (ΚΟ)	7.264	2.98% #	ΙΝΤΡΑΛΟΤ (ΚΟ)	1.07	-0.93% α
SENERGY HOLDINGS (ΚΑ)	8.77	2.57% #	HELLENIQ ENERGY (ΚΟ)	6.83	-0.87% α
EUROBANK HOLDINGS (ΚΟ)	1.928	2.55% #	ORILINA PROPERTIES ΑΕΕΑΠ (ΚΟ)	0.8	-0.87% α

Μετοχές με τη μεγαλύτερη Αξία Συναλλαγών	Αξία (χιλ. €)	Μεταβ.	Μετοχές με το μεγαλύτερο Όγκο Συναλλαγών	Όγκος	Μεταβ.
ΕΘΝΙΚΗ ΤΡΑΠΕΖΑ (ΚΟ)	49,675.56	2.98% #	ALPHA ΥΠΗΡΕΣΙΩΝ ΣΥΜΜ (ΚΟ)	26,917,207	1.54% #
ALPHA ΥΠΗΡΕΣΙΩΝ ΣΥΜΜ (ΚΟ)	38,302.28	1.54% #	ΕΘΝΙΚΗ ΤΡΑΠΕΖΑ (ΚΟ)	6,843,300	2.98% #
ΠΕΙΡΑΙΩΣ FINANCIAL HOLD (ΚΟ)	21,942.94	0.62% #	EUROBANK HOLDINGS (ΚΟ)	6,395,260	2.55% #
ΤΕΡΝΑ ΕΝΕΡΓΕΙΑΚΗ (ΚΟ)	13,304.20	-0.05% α	ΠΕΙΡΑΙΩΣ FINANCIAL HOLD (ΚΟ)	6,107,236	0.62% #
EUROBANK HOLDINGS (ΚΟ)	12,293.63	2.55% #	ΤΕΡΝΑ ΕΝΕΡΓΕΙΑΚΗ (ΚΟ)	676,712	-0.05% α
ΟΤΕ (ΚΟ)	6,272.03	1.15% #	ΙΝΤΡΑΛΟΤ (ΚΟ)	487,615	-0.93% α
ΜΕΤΛΕΝ ENERGY & METALS (ΚΟ)	6,240.78	0.31% #	ΟΤΕ (ΚΟ)	395,266	1.15% #
ΟΠΑΠ (ΚΟ)	6,103.00	0.70% #	ΟΠΑΠ (ΚΟ)	387,306	0.70% #
JUMBO (ΚΟ)	3,871.00	1.38% #	ΙΝΤΡΑΚΑΤ (ΚΟ)	327,295	1.00% #
ΔΕΗ (ΚΟ)	3,138.66	1.45% #	ΔΕΗ (ΚΟ)	263,068	1.45% #

Σημείωση: Απεικονίζονται οι Μετοχές που δεν ανήκουν στην Κατηγορία Επιτήρησης και πραγματοποιήσαν κατά τη διάρκεια της συνεδρίασης Αξία Συναλλαγών μεγαλύτερη από 10,000 Ευρώ.

**Αναλυτικά Στοιχεία Συναλλαγών Αγοράς Παραγώγων**

	Αριθμός Πράξεων	Όγκος	Ανοικτές θέσεις
<b>Σ.Μ.Ε. σε Δείκτες</b>	224	984	5,942
FTSE/X.A. Τράπεζες	1	1	1,630
FTSE/X.A. Large Cap	223	983	4,302
MSCI GREECE REBASED	0	0	10
<b>Σ.Μ.Ε. σε Μετοχές</b>	1,011	20,279	472,234
ΑΔΜΗΕ ΣΥΜΜΕΤΟΧΩΝ Α.Ε. (ΚΟ)	9	53	28,109
ΑΕΡΟΠΟΡΙΑ ΑΙΓΑΙΟΥ (ΚΟ)	11	54	3,223
ΑΛΡΗΑ ΥΠΗΡΕΣΙΩΝ ΣΥΜΜ (ΚΟ)	162	9,757	191,713
ΔΙΕΘΝΗΣ ΑΕΡΟΛΙΜΕΝΑΣ ΑΘΗΝΩΝ(ΚΟ)	5	16	757
ΑΥΤΟHELLAS (ΚΟ)	0	0	118
ΑΒΑΞ Α.Ε. (ΚΟ)	1	10	1,260
BANK OF CYPRUS (ΚΟ)	0	0	0
COCA-COLA HBC AG (ΚΟ)	4	9	144
CENERGY HOLDINGS (ΚΑ)	10	54	5,373
ΕΛΛΑΚΤΩΡ (ΚΟ)	14	75	3,593
ΕΛΒΑΛΧΑΛΚΟΡ (ΚΟ)	4	15	3,891
EUROBANK HOLDINGS (ΚΟ)	60	1,428	20,369
ΕΥΔΑΠ (ΚΟ)	1	4	4,004
FOURLIS ΣΥΜΜΕΤΟΧΩΝ (ΚΟ)	0	0	952
ΓΕΚ ΤΕΡΝΑ (ΚΟ)	16	73	11,298
ΕΛΛΗΝ. ΧΡΗΜΑΤΙΣΤΗΡΙΑ-Χ.Α. (ΚΟ)	4	17	3,659
HELLENIQ ENERGY (ΚΟ)	19	103	5,122
INTRACOM HOLDINGS (ΚΟ)	8	25	7,334
INTRAKAT (ΚΟ)	39	146	1,871
JUMBO (ΚΟ)	5	20	146
LAMDA DEVELOPMENT(ΚΟ)	8	15	5,911
METLEN ENERGY & METALS (ΚΟ)	100	380	4,585
MIG (ΚΟ)	3	15	111
ΜΟΤΟΡ ΟΪΛ (ΚΟ)	30	66	6,529
ΕΘΝΙΚΗ ΤΡΑΠΕΖΑ (ΚΟ)	161	1,679	20,229
ΟΠΑΠ (ΚΟ)	0	0	869
ΤΡΑΠΕΖΑ ΟΡΤΙΜΑ BANK (ΚΟ)	0	0	71
ΟΤΕ (ΚΟ)	5	14	2,662
ΟΛΠ (ΚΟ)	0	0	74
ΠΕΙΡΑΙΩΣ FINANCIAL HOLD (ΚΟ)	266	5,780	96,320
ΔΕΗ (ΚΟ)	41	291	20,468
QUEST ΣΥΜΜΕΤΟΧΩΝ (ΚΟ)	0	0	195
ΤΕΡΝΑ ΕΝΕΡΓΕΙΑΚΗ (ΚΟ)	3	54	16,627
ΤΙΤΑΝ CEMENT (ΚΑ)	8	9	382
ΥΙΟHALCO SA/ΝV (ΚΑ)	14	117	4,265
<b>Δικαιώματα σε Δείκτες</b>	9	35	710
FTSE/X.A. Large Cap	9	35	710
<b>Δικαιώματα σε Μετοχές</b>	0	0	457
ΑΛΡΗΑ ΥΠΗΡΕΣΙΩΝ ΣΥΜΜ (ΚΟ)	0	0	0
ΕΘΝΙΚΗ ΤΡΑΠΕΖΑ (ΚΟ)	0	0	361
ΟΠΑΠ (ΚΟ)	0	0	51
ΟΤΕ (ΚΟ)	0	0	2
ΠΕΙΡΑΙΩΣ FINANCIAL HOLD (ΚΟ)	0	0	0
ΔΕΗ (ΚΟ)	0	0	43
<b>Συνολική Δραστηριότητα</b>	1,244	21,298	479,343



Πληθος Χρεογράφων	Ονομ. Αξία	Μερίσματα [1]			Ημερ. Τελευτ. Αποκοπής Μέρισμα [2]	Αποκοπή Δικαίωμα	Σημ. Χρεόγραφο	Τιμή κλεισίματος	% μεταβ.	Προηγ. Κλείσιμο-ημ/νία	Άνοιγμα	Κατωτ Τιμή	Ανωτ Τιμή	Τελ Σταθμ Τιμή	Τελευταία ζήτηση [7]	Τελευταία προσφορά [7]	Ρ/Ε μετά φ. Χρήσιμ	Όγκος	Πράξεις	Αξία Συναλλαγών[8]	Χ.Α. Εταιρείας (χιλ. €) [3,5]	Χαμηλό έτους	Υψηλό έτους	Κλάδος [4]					
		2021	2022	2023																									
2,352,977,294	0.290	---	---	0.026	26/07/2024	18/04/2017	---	ALPHA ΥΠΗΡΕΣΙΩΝ ΣΥΜΜ (ΚΟ)	1.422	1.54	P	1.4005	25/10/2024	1.425	1.413	1.443	1.422	1.423	7619@1.42	33560@1.42	---	---	26,917,207	3,123	38,302,276.48	3,345,933.71	1.391	1.79	30101010
36,353,868	1.00	---	(0.025)	0.1	16/07/2024	21/08/2023	---	AUSTRIACARD (ΚΑ)	5.5	-1.26	E	5.57	25/10/2024	5.58	5.49	5.6	5.5	5.527	118@5.50	150@5.52	---	---	13,324	81	73,637.12	199,946.27	5.35	6.8	10101010
48,624,764	0.080	0.46	0.65	0.7	22/04/2024	05/12/2022	---	AUTOHELLAS (ΚΟ)	10.9	---	~	10.9	25/10/2024	10.9	10.74	10.92	10.9	10.867	415@10.78	4364@10.90	---	---	10,611	132	115,309.70	530,009.93	10.34	14.1	40201040
442,419,082	0.100	---	---	---	---	23/09/2024	---	BANK OF CYPRUS (ΚΟ)	4.31	-0.23	E	4.32	25/10/2024	4.3	4.29	4.34	4.31	4.316	16000@4.30	54@4.31	---	---	152,514	180	658,285.49	1,906,826.24	4.18	5.1	30101010
212,384,903	---	---	0.05	0.08	25/06/2024	07/12/2016	---	CENERGY HOLDINGS (ΚΑ)	8.77	2.57	P	8.55	25/10/2024	8.62	8.6	8.77	8.77	8.676	105@8.76	3655@8.78	---	---	235,654	770	2,044,648.58	1,862,615.60	6.71	10.18	50202010
373,239,562	6.70	0.71	0.78	0.93	30/05/2024	29/04/2013	---	COCA-COLA HBC AG (ΚΟ)	32.62	-1.57	E	33.14	25/10/2024	33.14	32.52	33.14	32.62	32.834	444@32.52	163@32.64	---	---	27,200	135	893,071.94	12,175,074.51	25.66	34.1	45101020
3,676,736,329	0.220	---	---	0.0933	25/07/2024	20/05/2019	---	EUROBANK HOLDINGS (ΚΟ)	1.928	2.55	P	1.88	25/10/2024	1.89	1.89	1.9295	1.928	1.922	3268@1.93	1000@1.93	---	---	6,395,260	2,956	12,293,634.64	7,088,747.64	1.599	2.63	30101010
305,635,185	2.18	0.1	0.3	0.9	10/07/2024	01/10/2003	---	HELLENIO ENERGY (ΚΟ)	6.83	-0.87	E	6.89	25/10/2024	6.89	6.83	6.9	6.83	6.86	1040@6.83	8@6.84	---	---	178,723	613	1,226,006.37	2,087,488.31	6.75	8.81	60101020
160,523,985	0.300	---	---	---	12/08/2008	30/12/2022	---	INTRAKAT (ΚΟ)	5.07	1.00	P	5.02	25/10/2024	5.02	4.96	5.07	5.07	5.041	639@5.05	6071@5.08	---	---	327,295	490	1,649,930.58	813,856.60	4.445	5.64	50101010
136,059,759	0.880	0.77	0.322	1	10/07/2024	05/03/2014	---	JUMBO (ΚΟ)	25	1.38	P	24.66	25/10/2024	24.66	24.66	25.26	25	24.99	14@24.96	183@25.02	---	---	154,905	917	3,871,003.54	3,401,493.98	21.68	30.1	40401010
176,736,715	0.300	---	---	---	30/05/2007	27/11/2019	---	LAMDA DEVELOPMENT(ΚΟ)	7.21	---	~	7.21	25/10/2024	7.2	7.15	7.26	7.21	7.197	260@7.16	2149@7.21	---	---	62,926	461	452,902.46	1,274,271.72	6.15	7.73	35101010
142,891,161	0.970	0.4341	1.24	1.5531	26/06/2024	07/07/2017	---	METLEN ENERGY & METALS (ΚΟ)	32.4	0.31	P	32.3	25/10/2024	32.68	32.38	33.12	32.4	32.686	299@32.38	615@32.54	---	---	190,931	2,261	6,240,782.20	4,629,673.62	31.58	39.56	65102000
78,325,475	---	0.6	0.85	25/06/2024	23/07/2019	---	---	TITAN CEMENT (ΚΑ)	32.75	1.87	P	32.15	25/10/2024	32.05	32	33	32.75	32.647	11@32.70	661@32.75	---	---	43,315	495	1,414,086.00	2,565,159.31	20.9	35.8	50101030
259,189,761	0.1	0.12	0.12	25/06/2024	26/02/2016	---	---	VIOLALCO SA/ΝV (ΚΑ)	5.32	-1.11	E	5.38	25/10/2024	5.42	5.32	5.49	5.32	5.394	1046@5.31	200@5.36	---	---	152,870	549	824,641.17	1,378,889.53	5.03	6.63	55102015
148,321,516	0.300	---	0.07	0.03	29/07/2024	22/01/2020	---	ΑΒΑΞ Α.Ε. (ΚΟ)	1.442	1.41	P	1.422	25/10/2024	1.408	1.408	1.448	1.442	1.436	755@1.43	113@1.44	---	---	56,517	150	81,147.75	213,879.63	1.194	1.884	50101010
232,000,000	2.12	0.0854	0.0682	0.0582	09/09/2024	19/06/2017	---	ΑΔΜΗΣ ΣΥΜΜΕΤΟΧΩΝ Α.Ε. (ΚΟ)	2.375	0.42	P	2.365	25/10/2024	2.38	2.355	2.39	2.375	2.371	5000@2.36	11985@2.38	9.38	2023	156,709	207	371,488.23	551,000.00	2.02	2.47	65101015
90,167,100	0.500	---	---	0.7515	20/05/2024	24/05/2021	---	ΑΕΡΟΠΟΡΙΑ ΑΙΓΑΙΟΥ (ΚΟ)	10.13	-0.20	E	10.15	25/10/2024	10.26	10.1	10.3	10.13	10.195	500@10.13	5@10.16	---	---	55,592	346	566,768.27	913,392.72	9.85	13.47	40501010
103,423,291	0.570	---	---	---	01/08/2011	28/08/2024	---	ΓΕΚ ΤΕΡΝΑ (ΚΟ)	17.46	-0.11	E	17.48	25/10/2024	17.48	17.46	17.62	17.46	17.521	472@17.44	14@17.48	---	---	71,740	468	1,256,980.80	1,805,770.66	12.98	18.24	50101010
382,000,000	2.48	---	---	0.25	22/07/2024	12/12/2001	---	ΔΕΗ (ΚΟ)	11.91	1.45	P	11.74	25/10/2024	11.87	11.87	12	11.91	11.931	2229@11.90	871@11.96	---	---	263,068	988	3,138,664.46	4,549,620.00	10.1	12.67	65101015
300,000,000	1.00	---	---	0.33	21/05/2024	07/02/2024	---	ΔΙΕΘΝΗΣ ΑΕΡΟΛΙΜΕΝΑΣ ΑΘΗΝΩΝ(ΚΟ)	7.842	4.09	P	7.534	25/10/2024	7.56	7.56	7.842	7.842	7.673	20@7.83	500@7.85	---	---	148,051	639	1,135,980.40	2,352,600.00	7.3	9.56	50206060
914,715,153	1.00	---	---	0.3643	29/07/2024	29/08/2018	---	ΕΘΝΙΚΗ ΤΡΑΠΕΖΑ (ΚΟ)	7.264	2.98	P	7.054	25/10/2024	7.1	7.1	7.328	7.264	7.259	5509@7.25	18484@7.27	---	---	6,843,300	5,196	49,675,558.61	6,644,490.87	6.222	8.65	30101010
375,241,586	0.390	0.03	0.06	0.04	25/06/2024	14/07/2006	---	ΕΒΑΛΙΑΧΑΛΚΟΡ (ΚΟ)	1.784	-0.45	E	1.792	25/10/2024	1.818	1.778	1.818	1.784	1.795	2000@1.78	232@1.79	---	---	91,124	357	163,530.32	669,430.99	1.63	2.435	55102015
348,192,005	0.040	---	---	---	05/07/2011	22/07/2024	---	ΕΛΛΑΚΤΩΡ (ΚΟ)	1.794	1.59	P	1.766	25/10/2024	1.782	1.78	1.802	1.794	1.794	360@1.79	1900@1.80	---	---	168,374	358	302,125.73	624,656.46	1.76	2.84	50101010
60,348,000	0.420	0.1515	0.1565	0.2504	25/06/2024	04/08/2021	---	ΕΛΛΗΝ. ΧΡΗΜΑΤΙΣΤΗΡΙΑ-Χ.Α. (ΚΟ)	4.33	0.12	P	4.325	25/10/2024	4.325	4.29	4.42	4.33	4.341	50@4.31	2396@4.33	---	---	70,429	214	305,710.66	261,306.84	4.27	5.92	30202015
106,500,000	0.600	0.28	0.02	0.1	22/07/2024	13/09/2021	---	ΕΥΔΑΠ (ΚΟ)	5.68	0.35	P	5.66	25/10/2024	5.69	5.61	5.69	5.68	5.66	68@5.65	5982@5.69	---	---	39,340	233	222,646.80	604,920.00	5.1	6.15	65102030
604,095,621	0.300	---	---	---	30/05/2013	10/10/2023	---	INTRALOT (ΚΟ)	1.07	-0.93	E	1.08	25/10/2024	1.076	1.056	1.084	1.07	1.072	1000@1.07	3890@1.07	---	---	487,615	296	522,665.01	646,382.31	1.014	1.294	40501020
110,782,980	0.750	0.9054	1.6299	1.8415	26/06/2024	04/11/2013	---	ΜΟΤΟΡ ΟΪΛ (ΚΟ)	20.18	1.15	P	19.95	25/10/2024	20	19.95	20.2	20.18	20.078	2005@20.16	159@20.20	---	---	73,599	811	1,477,741.82	2,235,600.54	19.91	28.56	60101020
370,062,741	0.300	0.6	1	1.6123	29/04/2024	25/06/2024	---	ΟΠΑΠ (ΚΟ)	15.78	0.70	P	15.67	25/10/2024	15.88	15.67	15.9	15.78	15.758	400@15.70	300@15.85	---	---	387,306	1,955	6,103,001.32	5,839,590.05	14.4	17.35	40501020
412,693,573	2.83	0.8231	0.5888	0.7216	04/07/2024	18/06/1998	---	ΟΤΕ (ΚΟ)	15.83	1.15	P	15.65	25/10/2024	15.79	15.75	15.99	15.83	15.868	2987@15.82	41@15.87	---	---	395,266	1,793	6,272,033.88	6,532,939.26	12.76	16.12	15102015
1,250,367,223	0.930	---	---	0.0632	10/07/2024	14/04/2021	---	ΠΕΙΡΑΙΩΣ FINANCIAL HOLD (ΚΟ)	3.572	0.62	P	3.55	25/10/2024	3.608	3.567	3.638	3.572	3.593	11504@3.57	8656@3.58	---	---	6,107,236	4,069	21,942,938.36	4,466,311.72	3.21	4.22	30101010
66,850,563	0.780	0.1493	0.1495	0.2313	02/05/2024	13/06/2018	---	ΣΑΡΑΝΤΗΣ ΓΡ. (ΚΟ)	10.9	-0.18	E	10.92	25/10/2024	10.98	10.9	11.04	10.9	10.958	620@10.90	20@10.96	---	---	37,925	149	415,590.68	728,671.14	8.18	12.44	45201020
118,105,090	0.300	0.3411	0.3798	0.3821	08/07/2024	05/03/2020	---	ΤΕΡΝΑ ΕΝΕΡΓΕΙΑΚΗ (ΚΟ)	19.66	-0.05	E	19.67	25/10/2024	19.67	19.56	19.68	19.66	19.661	15917@19.66	1279@19.67	---	---	676,712	1,069	13,304,197.67	2,321,946.07	14.68	19.7	65101010
73,774,142	3.45	---	---	0.44	25/06/2024	04/10/2023	---	ΤΡΑΠΕΖΑ ΟΡΤΙΜΑ BANK (ΚΟ)	12.62	-1.41	E	12.8	25/10/2024	12.8	12.62	12.88	12.62	12.76	22@12.60	3877@12.62	---	---	36,154	227	461,319.14	931,029.67	7.24	13.44	

Ημερήσιο Δελτίο Τιμών

Έτος: 145 Αύξων Αριθμός Συνεδρίασης: 205

Ενότητα 2: Αναλυτικά Στοιχεία Συναλλαγών Χρεογράφων

Τρίτη, 29 Οκτωβρίου, 2024

Πληθος Χρεογράφων	Ονομ. Αξία	Μερίσματα [1]			Ημερ.Τελευτ.Αποκοπή		Σημ.	Χρεόγραφο	Τιμή κλεισίματος	% μεταβ.	Προηγ. Κλείσιμο-ημ/νία		Άνοιγμα	Κατωτ Τιμή	Ανωτ Τιμή	Τελ Τιμή	Σταθμ Τιμή	Τελευταία ζήτηση [7]	Τελευταία προσφορά [7]	Ρ/Ε μετά φ. Χρήστ	Όγκος	Πράξεις	Αξία Συναλλαγών[8]	Χ.Α. Εταιρείας (χιλ. €) [3,5]	Χαμηλό έτους	Υψηλό έτους	Κλάδος [4]		
		2021	2022	2023	Μέρησμα [2]	Δικαιώμα					Προηγ.	Κλείσιμο-ημ/νία																	
35,764,593	2.10	0.075	0.1046	0.1045	12/06/2024	25/11/2019	---	BRIQ PROPERTIES (ΚΟ)	2.03	-0.49	€	2.04	25/10/2024	2.04	2.03	2.04	2.03	2.034	878@2.03	1500@2.04	---	---	16,243	17	33,033.30	72,602.12	1.835	2.07	35102030
101,123,806	0.360	---	---	---	22/07/2010	28/06/2011	---	CENTRIC ΣΥΜΜΕΤΟΧΩΝ (ΚΟ)	0.336	1.51	Ρ	0.331	25/10/2024	0.336	0.336	0.336	0.336	0.336	4850@0.327	11900@0.336	---	---	2,100	2	705.60	33,977.60	0.31	0.467	40203040
784,500	10.00	0.3	---	0.5008	28/05/2024	31/07/2018	---	CNL CAPITAL (ΚΟ)	7	---	---	7	25/10/2024	7	7	7	7	7	100@6.95	100@7.05	---	2022	8	1	56.00	5,491.50	6.6	9	30202010
10,567,700	0.300	---	---	---	06/10/2005	13/02/2002	---	CPI (ΚΟ)	0.552	-2.13	€	0.564	25/10/2024	0.588	0.552	0.598	0.552	0.569	64@0.552	190@0.566	---	---	15,931	53	9,064.27	5,833.37	0.552	0.99	10102030
18,680,300	0.050	---	---	---	06/07/2022	---	---	DIMAND (ΚΟ)	9.11	-0.22	€	9.13	25/10/2024	9.13	9.1	9.18	9.11	9.137	90@9.05	1094@9.11	---	---	6,430	49	58,748.27	170,177.53	8	10.95	35101010
52,516,977	1.00	0.1102	0.11	---	26/06/2024	23/07/2019	---	FOURLIS ΣΥΜΜΕΤΟΧΩΝ (ΚΟ)	3.765	2.45	Ρ	3.675	25/10/2024	3.675	3.62	3.78	3.765	3.738	11@3.76	275@3.77	---	---	29,089	151	108,746.13	197,726.42	3.41	4.37	40401010
48,003,921	0.400	---	---	---	30/08/1993	25/07/2024	---	IDEAL HOLDINGS (ΚΟ)	6	1.70	Ρ	5.9	25/10/2024	5.95	5.95	6.04	6	5.99	572@6.00	343@6.02	---	---	23,865	100	142,940.67	288,023.53	5.16	6.78	10102030
10,500,000	2.40	0.29	0.3	2.21	25/06/2024	02/04/2024	---	INTERCONTINENTAL (ΚΟ)	2.38	-1.65	€	2.42	25/10/2024	2.42	2.38	2.42	2.38	2.383	700@2.38	500@2.46	4.09	2023	1,500	2	3,574.00	24,990.00	2.28	6.9	35102000
83,600,000	0.690	---	---	0.0504	25/06/2024	02/07/2024	---	INTRACOM HOLDINGS (ΚΟ)	2.795	0.72	Ρ	2.775	25/10/2024	2.8	2.78	2.88	2.795	2.809	1790@2.80	25@2.85	---	---	37,043	170	104,056.60	233,662.00	2.77	4.335	10101010
168,691,037	0.300	---	---	---	20/08/2007	28/11/2022	---	LAVIPHARM (ΚΟ)	0.769	1.72	Ρ	0.756	25/10/2024	0.763	0.748	0.772	0.769	0.764	90@0.760	699@0.769	---	---	42,503	64	32,489.15	129,723.41	0.745	1.01	20103015
4,740,000	0.860	---	---	---	14/03/2003	---	---	LOGISMOS (ΚΟ)	1.27	---	---	1.27	25/10/2024	1.24	1.24	1.27	1.27	1.252	200@1.26	100@1.28	-(6)-	2023	3,342	22	4,185.34	6,019.80	1.13	1.48	10101015
17,120,280	0.940	0.06	---	---	01/07/2024	26/06/2023	---	LOULIS FOOD (ΚΟ)	2.68	---	---	2.68	25/10/2024	---	---	---	---	---	30@2.68	371@2.75	---	---	---	---	---	45,882.35	2.38	3.09	45102020
4,419,616	1.58	---	0.1531	0.06	15/07/2024	04/03/2015	---	MEDICON ΕΛΛΑΣ (ΚΟ)	2.3	---	---	2.3	25/10/2024	---	---	---	---	---	100@2.28	14@2.30	---	---	---	---	---	10,165.12	2.17	3.49	20102010
153,908,095	0.870	---	---	0.0229	11/09/2024	02/08/2024	---	ORILINA PROPERTIES ΑΕΕΑΠ (ΚΟ)	0.8	-0.87	€	0.807	25/10/2024	0.8	0.798	0.806	0.801	0.802	274@0.805	2500@0.809	---	---	19,657	38	15,769.85	123,126.48	0.7589	0.896	35102000
13,968,683	0.100	0.036	0.0421	0.0526	28/06/2024	02/11/2021	---	PERFORMANCE TECHNOLOGIES (ΚΟ)	5.91	0.17	Ρ	5.9	25/10/2024	5.94	5.91	5.97	5.91	5.945	52@5.91	150@5.94	---	---	11,202	96	66,596.76	82,554.92	4.7	7.48	10101010
87,538,850	0.500	---	---	0.0304	06/06/2024	28/07/2021	---	PREMIA (ΚΟ)	1.158	0.17	Ρ	1.156	25/10/2024	1.15	1.15	1.168	1.158	1.161	1200@1.15	584@1.16	---	---	22,183	63	25,747.48	101,369.99	1.09	1.288	35102000
24,586,446	0.230	---	0.04	0.049	04/06/2024	08/06/2022	---	PROFILE (ΚΟ)	5.37	0.19	Ρ	5.36	25/10/2024	5.36	5.3	5.48	5.37	5.39	230@5.34	2980@5.38	---	---	140,557	272	757,620.67	132,029.22	3.925	5.5	10101010
27,345,120	0.280	---	---	---	18/07/2005	26/02/2014	---	QUALITY & RELIABILITY (ΚΟ)	1.09	3.81	Ρ	1.05	25/10/2024	1.05	1.05	1.09	1.09	1.078	534@1.07	928@1.09	---	---	20,713	74	22,320.36	29,806.18	0.6	1.62	10101010
107,222,688	0.440	(0.5667)	0.2	0.22	25/06/2024	16/03/2022	---	QUEST ΣΥΜΜΕΤΟΧΩΝ (ΚΟ)	5.68	0.18	Ρ	5.67	25/10/2024	5.7	5.62	5.73	5.68	5.686	40@5.64	330@5.68	---	---	15,994	64	90,934.85	609,024.87	4.6	6.25	10101010
6,456,530	1.08	0.12	0.1314	0.16	22/07/2024	02/08/2010	---	SPACE HELLAS (ΚΟ)	6	0.67	Ρ	5.96	25/10/2024	6	5.98	6.02	6	5.997	10@5.96	430@6.00	---	---	222	6	1,331.36	38,739.18	5.96	8.48	15101010
120,528,771	1.60	---	---	0.08	19/06/2024	10/11/2023	---	TRADE ESTATES ΑΕΕΑΠ (ΚΟ)	1.61	-0.25	€	1.614	25/10/2024	1.61	1.606	1.614	1.61	1.611	1714@1.61	183@1.61	---	---	16,812	30	27,089.57	194,051.32	1.55	1.798	35102045
17,190,046	0.300	---	---	---	16/11/1992	12/09/2024	---	UNIBIOS (ΚΟ)	1.525	-0.33	€	1.53	25/10/2024	1.53	1.505	1.57	1.525	1.54	4@1.52	204@1.53	---	---	7,476	43	11,514.20	26,214.82	1.08	1.85	50204000
32,413,681	0.370	---	---	---	15/07/2009	11/05/2000	---	ΑΛΟΥΜΥΛΑ (ΚΟ)	3.195	3.40	Ρ	3.09	25/10/2024	3.09	3.09	3.195	3.195	3.125	139@3.19	10@3.20	---	---	21,606	75	67,529.38	103,561.71	2.48	3.36	55102035
3,628,761	3.44	0.5109	---	0.4954	21/10/2024	19/07/2022	---	ΑΝΔΡΟΜΕΔΑ ΑΕΕΧ (ΚΟ)	6.44	0.31	Ρ	6.42	25/10/2024	6.4	6.4	6.48	6.42	6.439	100@6.30	590@6.44	3.56	2023	1,563	11	10,063.98	23,369.22	6.26	7.1806	30204000
23,986,500	1.02	---	---	---	26/06/2009	26/08/2024	---	ΒΙΟΚΑΡΠΕΤ (ΚΟ)	1.695	-1.74	€	1.725	25/10/2024	1.655	1.655	1.71	1.695	1.679	100@1.66	52@1.70	---	---	2,834	30	4,759.45	40,657.12	1.595	3.13	50101035
24,060,000	0.300	0.055	0.075	0.075	14/05/2024	01/07/2019	---	ΓΕΝΙΚΗ ΕΜΠΟΡΙΟΥ (ΚΟ)	1.35	1.89	Ρ	1.325	25/10/2024	1.325	1.315	1.35	1.35	1.327	72@1.32	4793@1.35	9.13	2023	187	7	248.08	32,481.00	1.3	1.95	50205010
15,878,748	0.480	---	---	---	10/07/2006	22/03/2004	---	ΔΟΜΙΚΗ ΚΡΗΤΗΣ (ΚΟ)	2.66	---	---	2.66	25/10/2024	2.695	2.63	2.7	2.66	2.654	100@2.60	94@2.66	---	---	1,929	18	5,118.96	42,237.47	2.56	4.88	50101010
34,720,000	0.310	---	---	---	16/06/2010	01/08/2007	---	ΔΡΟΜΕΑΣ (ΚΟ)	0.279	0.72	Ρ	0.277	25/10/2024	0.287	0.279	0.287	0.279	0.281	60@0.278	500@0.280	---	---	4,320	16	1,214.63	9,686.88	0.277	0.398	40202015
13,673,200	0.420	---	---	0.05	12/09/2024	26/07/2001	---	ΕΒΡΟΦΑΡΜΑ (ΚΟ)	1.505	1.01	Ρ	1.49	25/10/2024	1.5	1.465	1.505	1.505	1.488	59@1.47	33@1.51	---	---	861	11	1,281.11	20,578.17	1.2	1.94	45102020
22,500,000	0.260	(0.0203)	(0.04)	(0.06)	08/07/2024	24/07/2024	---	ΕΚΤΕΡ (ΚΟ)	1.476	-2.77	€	1.518	25/10/2024	1.518	1.476	1.528	1.476	1.507	200@1.47	1000@1.48	---	---	35,406	155	53,362.23	33,210.00	1.476	2.38	50101010
18,410,839	1.00	0.262	0.202	---	23/08/2023	10/09/2010	---	ΕΛΑΣΤΡΟΝ (ΚΟ)	2.03	-0.49	€	2.04	25/10/2024	2.04	2	2.07	2.06	2.029	20@2.02	250@2.05	---	---	3,296	38	6,687.31	37,374.00	1.96	2.84	55102010
23,828,130	0.500	0.0737	---	0.108	15/07/2024	17/02/2009	---	ΕΛΙΝΟΙΑ (ΚΟ)	2.01	-0.49	€	2.02	25/10/2024	2.02	1.99	2.02	2.01	2.014	964@1.99	251@2.01	---	---	2,432	16	4,897.21	47,894.54	1.91	2.94	60101020
19,864,886	5.60	0.672	0.672	0.672	18/04/2024	02/07/2008	---	ΕΛΛΑΔΟΣ ΤΡΑΠΕΖΑ (ΚΟ)	13.35	1.14	Ρ	13.2	25/10/2024	13.45	13.2	13.45	13.35	13.278	1@13.35	400@13.40	---	---	1,236	26	16,411.30	265,196.23	13.05	15.85	30101010
26,730,187	0.520	0.1	0.12	---	29/06/2023	01/08/2017	---	ΕΛΤΟΝ (ΚΟ)	1.722	-0.35	€	1.728	25/10/2024	1.72	1.702	1.754	1.722	1.701	20@1.70	1050@1.72	---	---	86,041	23	146,383.30	46,029.38	1.62	2.36	50205010
36,300,000	1.12	0.2186	---	0.0276	27/08/2024	12/12/2007	---	ΕΥΑΘ (ΚΟ)	3.25	1.25	Ρ	3.21	25/10/2024	3.21	3.21	3.26	3.2												

Ημερήσιο Δελτίο Τιμών

Έτος: 145 Αύξων Αριθμός Συνεδρίασης: 205

Ενότητα 2: Αναλυτικά Στοιχεία Συναλλαγών Χρεογράφων

Τρίτη, 29 Οκτωβρίου, 2024

Πληθος Χρεογράφων	Ονομ. Αξία	Μερίσματα [1]			Ημερ. Τελευτ. Αποκοπής		Σημ.	Χρεόγραφο	Τιμή κλεισίματος	% μεταβ.	Προηγ. Κλείσιμο- ημ/νία		Άνοιγμα	Κατωτ Τιμή	Ανωτ Τιμή	Τελ Σταθμ Τιμή	Τελευταία ζήτηση [7]	Τελευταία προσφορά [7]	Ρ/Ε μετά φ. Χρήστ.	Όγκος	Πράξεις	Αξία Συναλλαγών[8]	Χ.Α. Εταιρείας (χιλ. €) [3,5]	Χαμηλό έτους	Υψηλό έτους	Κλάδος [4]			
		2021	2022	2023	Μέρισμα [2]	Δικαιώμα					Προηγ.	Κλείσιμο- ημ/νία																	
18,567,912	0.590	0.24	---	0.16	03/07/2024	26/01/2021	---	ΙΝΤΕΡΛΑΪΦ (ΚΟ)	4.44	2.07	P	4.35	25/10/2024	4.35	4.46	4.44	4.441	20@4.40	34@4.44	6.01	2023	859	17	3,815.23	82,441.53	4.26	5.4	30302025	
8,424,900	0.500	---	---	---	12/07/2010	04/07/2019	---	ΙΝΤΕΡΤΕΚ (ΚΟ)	1.105	0.91	P	1.095	25/10/2024	1.09	1.08	1.115	1.105	1.082	10@1.09	45@1.11	19.16	2023	161	5	174.19	9,309.51	1.065	1.485	50205010
19,804,134	0.150	---	---	---	01/07/2004	06/11/2017	---	ΚΕΚΡΟΦ (ΚΟ)	1.29	-4.44	E	1.35	25/10/2024	1.32	1.29	1.34	1.29	1.322	10@1.29	2000@1.33	(-6)	2023	8,189	28	10,826.33	25,547.33	1.215	1.965	35101010
40,219,218	0.260	---	---	---	29/08/2022	10/06/2019	---	ΚΛΟΥΚΙΝΑΣ - ΛΑΠΠΑΣ (ΚΟ)	1.545	-1.91	E	1.575	25/10/2024	1.545	1.51	1.545	1.545	1.525	1155@1.52	400@1.55	---	---	8,598	69	13,109.08	62,138.69	1.3	1.825	50101010
11,510,102	0.890	---	---	---	24/06/2005	06/10/1999	---	ΚΛΩΣΤ/ΡΓΙΑ ΝΑΥΠΑΚΤΟΥ (ΚΟ)	0.87	2.59	P	0.848	25/10/2024	0.884	0.87	0.9	0.87	0.883	100@0.842	100@0.892	---	---	350	4	308.90	10,013.79	0.68	1.34	55101020
21,224,340	0.420	0.02	---	---	06/09/2022	25/04/2006	---	ΚΟΡΔΕΛΛΟΥ Χ. ΑΦΟΙ (ΚΟ)	0.414	1.47	P	0.408	25/10/2024	0.411	0.402	0.414	0.414	0.411	64@0.402	680@0.412	---	2023	612	10	251.40	8,786.88	0.38	0.684	55102010
33,065,136	0.380	0.2001	0.2004	0.3506	22/08/2024	16/09/2013	---	ΚΡΙ - ΚΡΙ (ΚΟ)	14.15	1.43	P	13.95	25/10/2024	14.2	13.85	14.55	14.15	14.182	840@13.90	795@14.15	14.50	2023	49,253	246	698,498.10	467,871.67	9.58	14.55	45102020
7,595,160	0.600	---	---	---	10/09/2019	18/08/2010	---	ΚΥΡΙΑΚΟΥΛΗΣ (ΚΟ)	0.986	1.65	P	0.97	25/10/2024	0.97	0.97	0.988	0.986	0.976	25@0.964	19@0.986	---	---	573	7	559.25	7,488.83	0.944	1.65	40501015
6,200,000	0.500	---	---	---	22/06/2010	01/11/1995	---	ΛΑΔΕΝΗΣ Α.Ε. "ΜΙΝΕΡΒΑ" (ΚΟ)	0.51	-0.97	E	0.515	25/10/2024	0.535	0.5	0.535	0.5	0.51	210@0.500	5000@0.550	---	---	2,280	8	1,163.80	3,162.00	0.456	0.98	40204020
30,150,000	0.360	0.0401	0.0908	0.122	28/05/2024	25/04/2019	---	ΜΟΤΟΔΥΝΑΜΙΚΗ (ΚΟ)	2.6	1.17	P	2.57	25/10/2024	2.66	2.6	2.66	2.6	2.628	700@2.58	3@2.62	---	---	15,866	50	41,703.33	78,390.00	2.12	3.34	40401030
8,321,682	0.670	---	---	---	17/08/2007	23/11/1999	---	Ν. ΛΕΒΕΝΤΕΡΗΣ (ΚΟ)	0.288	---	γ	0.288	25/10/2024	0.292	0.23	0.3	0.288	0.266	2500@0.234	270@0.288	---	2023	7,090	29	1,883.46	3,131.22	0.186	0.4	55102010
2,160,524	0.670	---	---	---	03/12/2018	23/11/1999	---	Ν. ΛΕΒΕΝΤΕΡΗΣ (ΠΟ)	0.34	---	γ	0.34	25/10/2024	---	---	---	---	---	2000@0.238	800@0.260	---	2023	---	---	---	3,131.22	0.195	0.41	55102010
126,431,958	2.50	---	---	0.025	19/06/2024	05/06/2024	---	ΝΟΒΑΛ ΠΡΟΠΕΡΤΥ ΔΕΕΑΠ (ΚΟ)	2.52	---	γ	2.52	25/10/2024	2.5	2.5	2.53	2.52	2.517	800@2.52	1791@2.52	---	---	15,381	42	38,707.51	318,608.53	2.5	2.82	35102045
10,080,000	3.00	1.5	1.45	1.3	14/05/2024	27/08/2001	---	ΟΛΘ (ΚΟ)	21	---	γ	21	25/10/2024	21.5	21	21.5	21	21.002	50@21.10	69@21.50	---	---	525	11	11,025.90	211,680.00	20.2	23.5	50206060
25,000,000	2.00	0.628	1.04	1.336	29/07/2024	08/08/2003	---	ΟΛΠ (ΚΟ)	28	0.90	P	27.75	25/10/2024	28	27.6	28.05	28	27.877	10@27.40	1@28.05	10.47	2023	5,148	92	143,508.50	700,000.00	23	28.8	50206060
4,971,466	1.46	---	---	---	04/07/2007	08/10/2003	---	ΠΑΪΡΗΣ ΠΛΑΣΤΙΚΩΝ (ΚΟ)	0.996	0.61	P	0.99	25/10/2024	0.98	0.96	0.998	0.996	0.976	20@0.954	84@0.996	---	---	431	14	420.67	4,951.58	0.93	1.71	50203030
27,098,594	0.540	0.05	0.0401	0.0702	19/04/2024	14/01/2021	---	ΠΑΠΟΥΤΣΑΝΗΣ (ΚΟ)	2.27	3.65	P	2.19	25/10/2024	2.2	2.2	2.27	2.27	2.24	1000@2.23	100@2.28	15.07	2023	6,130	42	13,729.43	61,513.81	2.18	2.73	45201020
7,070,400	0.930	0.3242	0.2593	0.8645	15/04/2024	06/05/2016	---	ΠΕΤΡΟΠΟΥΛΟΣ ΠΕΤΡΟΣ (ΚΟ)	8.02	1.01	P	7.94	25/10/2024	8	7.9	8.02	8.02	7.99	13@7.96	111@8.02	---	---	3,840	33	30,682.86	56,704.61	7.78	10.65	50206015
43,741,452	0.660	0.2723	0.2629	0.2388	03/06/2024	01/11/1999	---	ΠΛΑΣΤΙΚΑ ΘΡΑΚΗΣ (ΚΟ)	3.7	-0.27	E	3.71	25/10/2024	3.7	3.69	3.76	3.7	3.73	325@3.68	701@3.70	---	---	8,204	57	30,600.09	161,843.37	3.535	4.95	50203015
21,912,599	0.300	---	0.048	0.0485	20/05/2024	23/02/2007	---	ΡΕΒΟΪΛ (ΚΟ)	1.655	3.44	P	1.6	25/10/2024	1.6	1.6	1.665	1.655	1.653	700@1.62	150@1.64	---	---	6,449	44	10,661.81	36,265.35	1.49	2.15	60101020
13,582,223	1.35	---	---	---	24/06/2008	02/02/2016	---	ΣΙΔΑΜΑ ΜΕΤΑΛΛΟΥΡΓΙΚΗ (ΚΟ)	1.64	3.47	P	1.585	25/10/2024	1.615	1.615	1.65	1.64	1.63	100@1.59	300@1.64	---	---	220	4	358.50	22,274.85	1.465	2.4	55102010
40,693,350	5.00	---	---	---	03/07/2006	26/05/2015	---	ΤΕΧΝΙΚΗ ΟΛΥΜΠΙΑΚΗ (ΚΟ)	2.44	2.09	P	2.39	25/10/2024	2.45	2.39	2.46	2.44	2.434	800@2.40	16@2.43	---	---	5,087	26	12,380.42	99,291.77	2.25	3.05	40202010
3,048,000	0.300	---	---	---	06/07/2007	01/06/2021	---	ΤΖΙΡΑΚΙΑΝ ΠΡΟΦΙΛ (ΚΟ)	1.375	0.73	P	1.365	25/10/2024	1.34	1.34	1.38	1.375	1.354	125@1.32	200@1.38	---	2023	329	6	445.51	4,191.00	1.17	1.925	55102010
8,340,750	1.16	---	---	---	25/06/2009	17/09/2018	---	ΧΑΪΔΕΜΕΝΟΣ (ΚΟ)	0.575	-1.71	E	0.585	25/10/2024	0.58	0.565	0.585	0.565	0.575	100@0.570	10@0.580	---	2023	1,206	8	693.54	4,795.93	0.555	0.92	50205030

Κύρια Αγορά - Χαμηλής Συναλλακτικής Δραστηριότητας

14,000,000	1.95	3.42	0.26	0.26	05/08/2024	26/03/2024	---	ALPHA REAL ESTATE (ΚΟ)	7	---	γ	7	25/10/2024	7.14	7	7.14	7	7.066	27@6.98	18@7.14	---	---	190	2	1,342.60	98,000.00	6.22	11.75	35101015
243,164,193	0.300	---	---	0.07	19/07/2024	05/12/2023	---	ΑΤΤΙΣΑ ΣΥΜΜΕΤΟΧΩΝ (ΚΟ)	2.2	2.33	P	2.15	25/10/2024	2.15	2.15	2.2	2.2	2.19	405@2.18	715@2.20	---	---	6,264	26	13,719.09	534,961.22	1.86	2.64	40501015
178,157,803	0.040	---	---	---	01/07/2008	21/02/2020	---	ΑΥΕ (ΚΟ)	0.487	1.46	P	0.48	25/10/2024	0.49	0.479	0.49	0.484	0.484	1000@0.478	251@0.483	---	---	7,853	26	3,799.69	86,762.85	0.42	0.542	40301010
11,869,224	0.540	0.136	0.15	0.15	02/07/2024	30/08/2019	---	FLEXORACK (ΚΟ)	7.75	---	γ	7.75	25/10/2024	7.7	7.7	7.7	7.7	7.7	4@7.70	90@8.00	---	---	36	2	277.20	91,986.49	7.1	8.65	50203030
468,700	3.42	4.06	2.8	13/06/2024	21/05/2004	---	MERMEREN KOMB. A.D. PR. (ΕΛΠ)	42.8	-4.89	E	45	25/10/2024	42	42	42.8	42.8	42.169	40@42.00	10@43.60	1.46	2023	130	6	5,482.00	20,060.36	38	50	55102000	
10,500,000	0.950	---	---	0.15	05/07/2024	21/07/2023	---	ΜΕΥΑΚΟ (ΚΟ)	3.61	-0.55	E	3.63	25/10/2024	3.63	3.61	3.63	3.61	3.61	14@3.62	247@3.75	---	2022	1,150	7	4,151.67	37,905.00	3.61	4.32	55102015
31,317,025	0.400	---	---	---	26/04/2007	10/05/2023	---	MIG (ΚΟ)	3.255	2.36	P	3.18	25/10/2024	3.13	3.13	3.265	3.255	3.214	800@3.21	70@3.27	---	---	1,845	27	5,929.73	101,936.92	3.105	4.9	30202000
244,737,498	0.500	0.02	0.03	0.02	05/07/2024	28/12/2023	---	TRASTOR A.E.E.A.P. (ΚΟ)	1.04	---	γ	1.04	25/10/2024	1.03	1.03	1.14	1.04	1.057	9515@1.09	8102@1.14	---	---	586	3	619.43	254,527.00	1.01	1.42	35102000
13,000,000	0.650	---	---	---	01/08/2007	07/04/2000	5093	ΑΚΡΙΤΑΣ (ΚΟ)	0.705	---	γ	0.705	25/10/2024	0.69	0.685	0.715	0.715	0.703	50@0.690	66@0.715	---	---	80	5	56.25	9,165.00	0.57	1.33	50101035
15,300,000	0.300	---	---	---	30/07/2009	13/12/1999	---	ΑΤΤΙΚΕΣ ΕΚΔΟΣΕΙΣ (ΚΟ)	0.43	---	γ	0.43	25/10/2024	0.404	0.404	0.404	0.404	0.404	---	20@0.404	---	---	100	4	40.40	6,579.00	0.292	0.468	40301030
18,810,000	0.400	---	---	0.0381	21/10/2024	14/11/																							

Ημερήσιο Δελτίο Τιμών

Έτος: 145 Αύξων Αριθμός Συνεδρίασης: 205

Ενότητα 2: Αναλυτικά Στοιχεία Συναλλαγών Χρεογράφων

Τρίτη, 29 Οκτωβρίου, 2024

Πληθος Χρεογράφων	Ονομ. Αξία	Μερίσματα [1]			Ημερ. Τελευτ. Αποκοπής		Σημ.	Χρεόγραφο	Τιμή κλεισίματος	% μεταβ.	Προηγ. Κλείσιμο-ημ/νία	Άνοιγμα	Κατωτ Τιμή	Ανωτ Τιμή	Τελ Σταθμ Τιμή	Τελευταία ζήτηση [7]	Τελευταία προσφορά [7]	P/E μετά φ. Χρήστ	Όγκος	Πράξεις	Αξία Συναλλαγών[8]	Χ.Α. Εταιρείας (χιλ. €) [3,5]	Χαμηλό έτους	Υψηλό έτους	Κλάδος [4]				
		2021	2022	2023	Μέρσιμα [2]	Δικαιώμα																							
3,307,500	0.210	---	0.4	0.4	23/10/2024	30/11/2022	---	ΕΛΒΕ Α.Β.Ε.Ε. (ΚΟ)	5	---	5	25/10/2024	5	5	5	5	10@4.98	168@5.00	9.34	2023	363	7	1,815.00	16,537.50	4.7	5.85	40204020		
86,735,980	0.310	---	---	0.02	22/07/2024	07/09/2023	---	ΙΑΤΡΙΚΟ ΑΘΗΝΩΝ (ΚΟ)	1.48	---	1.48	25/10/2024	1.475	1.47	1.495	1.48	1.479	150@1.48	500@1.50	---	---	3,190	22	4,716.64	128,369.25	1.44	2.03	20101025	
3,417,600	0.100	0.016	0.016	0.016	04/07/2024	02/04/2024	---	ΙΝΤΕΡΓΟΥΝΤ-ΞΥΛΕΜΠΟΡΙΑ (ΠΟ)	0.398	---	0.398	25/10/2024	0.426	0.426	0.426	0.426	0.426	---	2484@0.398	---	---	80	1	34.08	13,577.49	0.252	0.595	50101020	
2,760,000	11.83	11	11.8	12.4	03/06/2024	16/07/1990	---	ΚΑΡΕΛΙΑ (ΚΟ)	342	---	342	25/10/2024	---	---	---	---	6@340.00	24@350.00	---	---	---	---	---	943,920.00	312	360	45103010		
6,700,000	0.800	0.047	0.047	0.047	23/07/2024	29/05/2014	---	ΚΕΠΕΝΟΥ ΜΥΛΟΙ (ΚΟ)	1.6	---	1.6	25/10/2024	1.5	1.5	1.62	1.62	1.582	42@1.62	290@1.76	17.18	2023	74	8	117.05	10,720.00	1.35	2.26	45102020	
18,017,472	0.360	---	---	---	11/10/2024	28/08/2017	---	ΚΤΗΜΑ Κ. ΛΑΖΑΡΙΔΗ (ΚΟ)	1.77	1.72	P	1.74	25/10/2024	1.77	1.77	1.77	1.77	1000@1.75	85@1.80	---	---	1,007	3	1,782.39	31,890.93	1.6	1.9	45101015	
21,364,000	1.12	---	0.4	---	21/08/2023	08/03/2023	---	ΛΑΜΨΑ (ΚΟ)	37.4	1.08	P	37	25/10/2024	37	37	37.4	37.4	37.358	75@37.40	75@37.60	---	---	576	5	21,518.00	799,013.60	28.4	39.8	40501025
5,939,268	0.620	---	---	---	10/07/2003	03/01/2002	---	ΛΑΝΑΚΑΜ (ΚΟ)	0.905	---	---	0.905	25/10/2024	---	---	---	---	150@0.890	74@0.925	---	---	---	---	---	5,375.04	0.825	1.18	40401020	
9,819,370	0.500	---	---	---	14/08/2007	09/01/2004	---	ΜΑΘΙΟΣ ΠΥΡΙΜΑΧΑ (ΚΟ)	0.686	---	---	0.686	25/10/2024	0.62	0.62	0.72	0.72	0.714	750@0.630	250@0.700	---	---	170	4	121.40	6,736.09	0.62	1.3	55101000
32,188,050	0.700	---	---	---	21/07/2008	20/01/2000	---	ΜΟΥΖΑΚΗΣ (ΚΟ)	0.69	---	---	0.69	25/10/2024	---	---	---	---	400@0.665	1055@0.715	---	---	---	---	---	22,209.75	0.595	0.92	55101020	
43,200,000	1.00	0.0824	---	0.0383	19/08/2024	13/09/2023	---	ΜΠΛΕ ΚΕΔΡΟΣ (ΚΟ)	3.67	0.55	P	3.65	25/10/2024	3.65	3.65	3.67	3.67	3.662	190@3.67	100@3.68	---	---	4,070	36	14,904.79	158,544.00	3.2	3.67	35102000
6,340,000	0.600	0.17	0.1	0.2	11/12/2023	11/01/2024	---	ΝΑΚΑΣ ΜΟΥΣΙΚΗ (ΚΟ)	2.88	---	---	2.88	25/10/2024	2.84	2.84	2.84	2.84	2.84	25@2.84	10@2.90	---	---	20	2	56.80	18,259.20	2.5	3.16	40401030
27,379,200	0.980	---	0.45	0.5001	01/08/2024	29/08/2022	---	ΠΛΑΣΤΙΚΑ ΚΡΗΤΗΣ (ΚΟ)	14.8	---	---	14.8	25/10/2024	---	---	---	---	16@13.90	5@14.80	---	---	---	---	---	405,212.16	13.8	16.4	50203015	
255,494,534	2.71	0.279	0.255	0.247	14/06/2024	30/09/2021	---	ΠΡΟΝΤΕΑ (ΚΟ)	6.5	-5.80	E	6.9	25/10/2024	6.95	6.5	6.95	6.5	6.732	100@6.45	5@6.50	---	---	854	10	5,749.30	1,660,714.47	6.25	8	35102000
4,181,450	0.500	---	---	---	21/08/2000	05/03/2002	---	ΣΑΡΑΝΤΟΠΟΥΛΟΣ ΚΥΛ/ΜΥΛΟΙ (ΚΟ)	1.07	---	---	1.07	25/10/2024	1.1	1.1	1.1	1.1	1.1	---	128@1.10	---	---	140	2	154.00	4,474.15	0.965	1.17	45102020

Διαπραγματεύσιμα Αμοιβαία Κεφάλαια (Δ.Α.Κ.)

971,502	---	---	---	---	15/06/2016	---	ALPHA ETF FTSE Athex Large Cap	33.77	0.75	P	33.52	25/10/2024	33.82	33.68	34	33.77	33.852	500@33.71	500@33.82	---	---	3,947	33	133,613.85	---	31.58	38	12003
---------	-----	-----	-----	-----	------------	-----	--------------------------------	-------	------	---	-------	------------	-------	-------	----	-------	--------	-----------	-----------	-----	-----	-------	----	------------	-----	-------	----	-------

Επιήρηση

89,078,604	0.040	---	---	---	07/07/2010	16/01/2024	5160	FRIGOGLOSS (ΚΟ)	0.218	0.93	P	0.216	25/10/2024	0.22	0.218	0.22	0.218	0.218	649@0.218	8900@0.220	---	2023	19,011	15	4,144.92	19,419.14	0.172	0.44	50204000
13,191,620	0.620	---	---	---	04/08/2010	09/09/2002	5232	ΥALCO - ΚΩΝΣΤΑΝΤΙΝΟΥ (ΚΟ)	0.162	---	---	0.162	25/10/2024	0.162	0.162	0.162	0.162	0.162	---	742@0.162	---	---	50	1	8.10	2,137.04	0.146	0.208	40202020
17,579,754	4.16	---	---	---	18/08/2006	02/08/2010	---	ΒΙΟΤΕΡ (ΚΟ)	0.326	-9.44	E	0.36	25/10/2024	0.326	0.326	0.326	0.326	0.326	700@0.326	500@0.356	---	---	2,800	4	912.80	5,731.00	0.2	0.436	50101010
54,654,600	0.050	---	---	---	01/07/1998	30/12/2022	5275	ΒΙΣ (ΚΟ)	0.132	---	---	0.132	25/10/2024	---	---	---	---	500@0.136	1218@0.145	---	2023	---	---	---	---	7,214.41	0.13	0.288	50203030
51,754,364	0.300	---	---	---	23/12/2003	24/01/2007	5197	ΕΠΙΛΕΚΤΟΣ (ΚΟ)	0.11	10.00	P	0.1	25/10/2024	0.11	0.11	0.11	0.11	0.1156785@0.110	---	---	---	---	42,506	12	4,675.66	5,692.98	0.1	0.164	55101020
15,842,391	1.51	---	---	---	15/07/2009	12/05/2000	5141	ΜΠΗΤΡΟΣ ΣΥΜΜΕΤΟΧΙΚΗ (ΚΟ)	0.62	---	---	0.62	25/10/2024	---	---	---	---	1000@0.590	630@0.640	---	---	---	---	---	---	9,822.28	0.41	0.755	55102010
24,319,250	0.300	---	---	---	09/07/2002	04/07/2007	5165	ΠΡΟΔΕΥΤΙΚΗ (ΚΟ)	0.246	---	---	0.246	25/10/2024	0.25	0.25	0.25	0.25	0.25	4250@0.250	1000@0.268	---	---	2,500	3	625.00	5,982.54	0.2	0.4	50101010
28,438,268	0.070	---	---	---	21/08/2006	24/11/1999	5253	ΣΠΥΡΟΥ ΑΓΡ. ΟΙΚ. (ΚΟ)	0.127	---	---	0.127	25/10/2024	---	---	---	---	5000@0.120	500@0.138	---	---	---	---	---	---	3,611.66	0.115	0.252	45102010
1,011,000	1.00	---	---	---	01/07/2004	11/12/2012	5193	ΤΡΙΑ ΑΛΦΑ (ΚΟ)	4.48	---	---	4.48	25/10/2024	4.04	4.04	4.04	4.04	4.04	1@4.04	10@4.40	---	2023	90	2	363.60	4,529.28	3.92	8.95	55101020

Κατάσταση σε Αναστολή

12,417,000	0.310	---	---	---	27/08/2019	28/08/2017	5233	MLS ΠΛΗΡΟΦΟΡΙΚΗ (ΚΟ)	0.57	---	---	0.57	12/05/2020	---	---	---	---	---	---	---	---	---	---	---	---	7,077.69	0.57	0.57	10101015	
65,326,268	0.530	---	---	---	04/07/2007	19/07/2006	4750	ΣΑΤΟ ΑΕ (ΚΟ)	0.028	---	---	0.028	05/09/2024	---	---	---	---	---	---	---	---	---	---	---	---	---	1,829.14	0.027	0.067	40202015
3,961,300	1.28	---	---	---	29/06/2004	03/08/2000	5248	ΔΟΥΡΟΣ (ΚΟ)	0.25	---	---	0.25	24/04/2023	---	---	---	---	---	---	---	---	---	---	---	---	---	990.33	0.25	0.25	40204020
10,203,575	0.730	---	---	---	16/07/2007	18/10/1999	---	ΦΙΕΡΑΤΕΣ (ΚΟ)	0.359	---	---	0.359	30/04/2024	---	---	---	---	---	---	---	---	---	---	---	---	---	3,663.08	0.335	0.538	55101020

**Σημειώσεις Χρεογράφων**

Κωδικός	Κείμενο σημείωσης
( )	- Προσαρμοσμένα Μέρισματα λόγω διανομής Δωρεάν μετοχών.
*	- Τελευταία προσαρμοσμένη τιμή κλεισίματος.
[1]	- Καθαρά μερίσματα.
[2]	- Στη στήλη "Ημερ. Αποκοπής τελευταίου δικαιώματος" αναφέρεται η Ημερομηνία εισαγωγής για Νέες Εταιρείες.
[3]	- Η Χρηματιστηριακή αξία αναφέρεται στο σύνολο των μετοχών
[4]	- Η κωδικοποίηση των Κλάδων Οικονομικής Δραστηριότητας του Χ.Α. παρουσιάζονται στο Παράρτημα Α
[5]	- Η Χρηματιστηριακή Αξία αναφέρεται στο σύνολο των κατηγοριών μετοχών (εφόσον έχουν εισαχθεί περισσότερες της μιας κατηγορίες) και δεν αναφέρεται σε επιμέρους κατηγορίες μετοχών μιας εταιρείας.
[6]	- P/E μεγαλύτερο του 100
[7]	- Τελευταία εικόνα του Βιβλίου Εντολών πριν το τέλος της συνεδρίασης
[8]	- Στην Αξία Συναλλαγών των Μετοχών περιλαμβάνονται όλοι οι τύποι Πακέτων
4750	- Μεταφορά στην Κατηγορία Επιτήρησης από 8/4/2011.
5093	- Μεταφορά στην Κατηγορία Επιτήρησης από 8/4/2015.
5141	- Μεταφορά στην Κατηγορία Επιτήρησης από 10/05/2017.
5160	- Μεταφορά στην Κατηγορία Επιτήρησης από 15/04/2016.
5165	- Μεταφορά στην Κατηγορία Επιτήρησης από 15/02/2018.
5193	- Μεταφορά στην κατηγορία Επιτήρησης από 25/10/2018.
5197	- Μεταφορά στην κατηγορία Επιτήρησης από 07/11/2018.
5232	- Μεταφορά στην Κατηγορία Επιτήρησης από 08/04/2011.
5233	- Αναστολή διαπραγμάτευσης από 13/05/2020.
5248	- Μεταφορά στην κατηγορία Επιτήρησης από 06/09/2011.
5253	- Μεταφορά στην Επιτήρηση από 14/5/2021.
5275	- Μεταφορά στη Κατηγορία Επιτήρησης από 09/07/2020.

## Στοιχεία Συναλλαγών Πακέτων

Χρεόγραφο	Όγκος πακέτου	Τιμή πακέτου	Αξία πακέτου	Ώρα έγκρισης	Σημείωση
ΕΘΝΙΚΗ ΤΡΑΠΕΖΑ (ΚΟ)	226,141	7.19	1,625,049.23	10:45:27	20
ΕΘΝΙΚΗ ΤΡΑΠΕΖΑ (ΚΟ)	300,000	7.25	2,175,000.00	11:13:14	20
ΠΕΙΡΑΙΩΣ FINANCIAL HOLD (ΚΟ)	200,000	3.61	721,000.00	11:26:56	20
ΤΕΡΝΑ ΕΝΕΡΓΕΙΑΚΗ (ΚΟ)	25,000	19.66	491,500.00	11:45:27	20
ΤΕΡΝΑ ΕΝΕΡΓΕΙΑΚΗ (ΚΟ)	25,000	19.66	491,500.00	11:51:37	20
ΕΘΝΙΚΗ ΤΡΑΠΕΖΑ (ΚΟ)	200,000	7.33	1,465,600.00	13:00:54	20
ΠΕΙΡΑΙΩΣ FINANCIAL HOLD (ΚΟ)	1,000,000	3.60	3,601,000.00	13:34:38	20
ΕΛΤΟΝ (ΚΟ)	80,000	1.70	136,000.00	13:36:11	20
EUROBANK HOLDINGS (ΚΟ)	835,000	1.92	1,604,452.50	14:13:32	20
ΕΘΝΙΚΗ ΤΡΑΠΕΖΑ (ΚΟ)	844,640	7.25	6,123,640.00	14:46:15	20
ΠΕΙΡΑΙΩΣ FINANCIAL HOLD (ΚΟ)	1,000,000	3.57	3,571,000.00	14:49:55	20
JUMBO (ΚΟ)	17,750	24.98	443,395.00	15:05:23	20
ΕΘΝΙΚΗ ΤΡΑΠΕΖΑ (ΚΟ)	50,000	7.29	364,400.00	16:09:19	20
ΤΕΡΝΑ ΕΝΕΡΓΕΙΑΚΗ (ΚΟ)	50,000	19.66	983,000.00	16:20:56	20
COCA-COLA HBC AG (ΚΟ)	10,000	32.88	328,800.00	16:39:24	20
INTRAKAT (ΚΟ)	100,000	5.05	505,000.00	17:11:11	20
ΟΤΕ (ΚΟ)	46,201	15.86	732,747.86	17:11:29	20
ALPHA ΥΠΗΡΕΣΙΩΝ ΣΥΜΜ (ΚΟ)	20,373,800	1.42	28,971,543.60	17:12:25	20
EUROBANK HOLDINGS (ΚΟ)	600,000	1.93	1,156,800.00	17:17:22	20
EUROBANK HOLDINGS (ΚΟ)	300,000	1.93	578,400.00	17:19:52	20

## Σημειώσεις πακέτων

- 9 - Μέθοδος 6-1 / Ειδική Χρέωση
- 10 - Μέθοδος 6-1 / Ειδική Χρέωση, Αυθημερόν Διακανονισμός
- 14 - Μέθοδος 6-3 / Πακέτο Αποκατάστασης, Ατελής αγορά και Πώληση
- 18 - Μέθοδος 6-2 / SPOT 1
- 19 - Μέθοδος 6-2 / SPOT 2
- 20 - Μέθοδος 6-1 και Μέθοδος 6-1 Αυθημερόν Διακανονισμός
- 21 - Άλλη Προσυμφωνημένη

## Στοιχεία Συναλλαγών Δικαιωμάτων

Ημερ. αποκοπής	Έναρξη εξάσκησης	Λήξη εξάσκησης	Λήξη διαπραγμάτευσης	Δικαιώματα	Κατωτ Τιμή	Ανωτ Τιμή	Τιμή κλεισ.	Τελευταία ζήτηση	Τελευταία προσφορά	Όγκος	Πράξεις	Αξία Συναλλαγών
16/10/2024	21/10/2024	04/11/2024	30/10/2024	ΑΤΤΙΚΑ BANK ΑΝΩΝΥΜΗ ΤΡΑΠΕΖΙΚΗ	141.00	185.00	182.50	...	...	480	232	76,368.00

## Στοιχεία Συναλλαγών Εκποιήσεων

Χρεόγραφα	Τύπος Χρεογράφου	Όγκος Συναλλαγών	Αριθμός Πράξεων	Αξία Συναλλαγών	Σημείωση
-----------	------------------	------------------	-----------------	-----------------	----------

Δεν πραγματοποιήθηκαν Εκποιήσεις Μετοχών.

## Σημειώσεις Εκποιήσεων

- Δημόσιος Ανοικτός Πλειστηριασμός
- Εκποίηση Ενσώματων Ονομαστικών Μετοχών
- Εκποίηση Αδιάθετων Κλασματικών Υπολοίπων



## Στοιχεία Ενεργητικού Διαπραγματεύσιμων Αμοιβαίων Κεφαλαίων (Δ.Α.Κ.)

	Ημερομηνία συναλλαγών	Δημιουργία / Εξαγορά	Αριθ. Μερ. (T-1)	Νέα Μερ. (T-1)	Εξαγορασθ. Μερ. (T-1)	Μερίδια (T) [1]	Αξία Ενεργητικού [2]	Καθαρή Τιμή	Μέρισμα /Μερίδιο	Ημερ. Αποκοπής
ALPHA ETF FTSE Athex Large Cap	29/10/2024	5,000	971,502	---	---	971,502	32,484,170.00	33.4371	1.35	01/07/2024

## Σημειώσεις Δ.Α.Κ.

[1] - Αριθμ. μεριδίων (T) = Αριθμ. μεριδίων (T-1) + Νεοεκδιθέντα μερίδια (T-1) - Εξαγορασθέντα μερίδια (T-1)

[2] - Περιλαμβάνονται και τα μερίδια που δημιουργήθηκαν / εξαγοράσθηκαν την ημέρα T-1.

Περιγραφή	Στοιχεία
Όνομασία Δ.Α.Κ.	ALPHA ETF FTSE Athex Large Cap
Σύμβολο Δ.Α.Κ. (GR)	ΑΔΑΚ
Σύμβολο Δ.Α.Κ. (EN)	AETF
ISIN Δ.Α.Κ.	GRF000153004
Κατηγορία Διαπραγμάτευσης	Διαπραγματεύσιμα Αμοιβαία Κεφάλαια (Δ.Α.Κ.)
Τύπος Δ.Α.Κ.	Μετοχών
Τρόπος διαχείρισης	Παθητικός
Επενδυτική Στρατηγική	Σκοπός της επενδυτικής πολιτικής του Αμοιβαίου Κεφαλαίου είναι η αναπαραγωγή της αποδόσεως του Δείκτη FTSE/X.A. Large Cap του Χρηματιστηρίου Αθηνών σε όρους Ευρώ, ακολουθώντας πλήρως και πανομοιότυπες τη σύνθεση του υποκείμενου Δείκτη.
Εκδότης	ΑΛΦΑ ASSET MANAGEMENT Α.Ε.Δ.Α.Κ.
Εταιρεία Διαχείρισης	ΑΛΦΑ ASSET MANAGEMENT Α.Ε.Δ.Α.Κ.
Ειδικοί Διαπραγματευτές	ΑΛΦΑ FINANCE Α.Χ.Ε.Π.Ε.Υ., ΕΘΝΙΚΗ ΧΡΗΜΑΤΙΣΤΗΡΙΑΚΗ Α.Χ.Ε.Π.Ε.Υ.
Θεματοφύλακας	ΑΛΦΑ ΤΡΑΠΕΖΑ Α.Ε.
Σύμβολο Δείκτη (GR)	FTSE
Σύμβολο Δείκτη (EN)	FTSE
Όνομασία Δείκτη	FTSE/X.A. Large Cap
ISIN Δείκτη	GRI99201A006
Κλάσμα Δείκτη [1]	1/100
Αρχική Τιμή Μεριδίου	21.76
Συνολικός Αριθμός Μεριδίων [2]	971,502
Ημερομηνία πρώτης Έκδοσης	14/01/2008
Ημερομηνία έναρξης Διαπραγμάτευσης	24/01/2008
Νόμισμα Διαπραγμάτευσης	ΕΥΡΩ
Νόμισμα Ενεργητικού	ΕΥΡΩ
Αρχική Αξία Ενεργητικού [3]	3,000,000.00
Αριθμ. Μεριδίων για Δημιουργία-Εξαγορά [4]	5,000
Αμοιβή Διαχείρισης	0.375

**Σημειώσεις Δ.Α.Κ.**

[1] - Το κλάσμα της τιμής του δείκτη που αποτελεί η τιμή της πρώτης έκδοσης

[2] - Ο αριθμός μεριδίων που διαπραγματεύθηκαν στο Χρηματιστήριο την ημέρα T

[3] - Η αξία του ενεργητικού κατά την έκδοση

[4] - Ο αριθμός μεριδίων που απαιτείται κατά τη διαδικασία δημιουργίας εξαγοράς

29/10/2024

# Ανακοινώσεις

Η.Δ.Τ.



## ΑΝΑΚΟΙΝΩΣΕΙΣ

### ΓΝΩΣΤΟΠΟΙΗΣΕΙΣ ΕΤΑΙΡΕΙΩΝ

From: ΕΛΛΗΝΙΚΑ ΧΡΗΜΑΤΙΣΤΗΡΙΑ Α.Ε.  
Posted At: 25 October 2024 17:32  
Conversation: Συναλλαγές της Eurobank Equities  
Posted To: DOLAnnouncements2  
  
Subject: Συναλλαγές της Eurobank Equities

Η Εταιρία Ελληνικά Χρηματιστήρια-Χρηματιστήριο Αθηνών Α.Ε. Συμμετοχών (ATHEX) ανακοινώνει σύμφωνα με τον Ν.3556/2007 και τις διατάξεις του Κανονισμού (ΕΕ) 596/2014 του Ευρωπαϊκού Κοινοβουλίου και του Συμβουλίου ότι η Eurobank Equities Α.Ε.Π.Ε.Υ. την ενημέρωσε ότι πραγματοποίησε τις εξής συναλλαγές:

α/α	Ημερομηνία γνωστοποίησης στην ATHEX	Ημερομηνία συναλλαγής	Είδος συναλ.	Ποσότητα	Χρηματοπιστωτικό μέσο	Συνολική αξία (ευρώ)
1	23.10.2024	22.10.2024	Αγορά	1.054	Μετοχές ΕΧΑΕ (κο)	4.644,78
2	23.10.2024	22.10.2024	Πώληση	1.054	Μετοχές ΕΧΑΕ (κο)	4.638,05
3	24.10.2024	23.10.2024	Αγορά	564	Μετοχές ΕΧΑΕ (κο)	2.459,94
4	24.10.2024	23.10.2024	Πώληση	564	Μετοχές ΕΧΑΕ (κο)	2.459,08
5	25.10.2024	24.10.2024	Αγορά	2.717	Μετοχές ΕΧΑΕ (κο)	11.778,12
6	25.10.2024	24.10.2024	Πώληση	1.217	Μετοχές ΕΧΑΕ (κο)	5.272,37
7	25.10.2024	24.10.2024	Πώληση	15	ΣΜΕ ΕΧΑΕ	6.570,00

Η Eurobank Equities Α.Ε.Π.Ε.Υ. πραγματοποίησε τις ανωτέρω συναλλαγές λόγω της ειδικής διαπραγμάτευσης που έχει αναλάβει στην αγορά παραγώγων σε Συμβόλαια Μελλοντικής Εκπλήρωσης (ΣΜΕ) με υποκείμενο τίτλο τη μετοχή της εταιρίας (σύμβολο μετοχής: ΕΧΑΕ).

Η γνωστοποίηση εκ μέρους της Eurobank Equities Α.Ε.Π.Ε.Υ. προς την εταιρεία και ακολούθως από την εταιρεία προς τις αρχές της Κεφαλαιαγοράς, γίνεται επειδή ο κ. Κωνσταντίνος Βασιλείου είναι μη εκτελεστικό μέλος του Δ.Σ. της Eurobank Equities Α.Ε.Π.Ε.Υ. ενώ κατέχει ταυτόχρονα τη θέση του Μη Εκτελεστικού Μέλους του Δ.Σ. της ΑΤΗΕΧ (υπόχρεο πρόσωπο με βάση το Ν.3340/2005).

From: ΜΟΤΟΔΥΝΑΜΙΚΗ Α.Ε.Ε.  
Posted At: 25 October 2024 17:43  
Conversation: ΑΓΟΡΑ ΙΔΙΩΝ ΜΕΤΟΧΩΝ  
Posted To: DOLAnnouncements2  
  
Subject: ΑΓΟΡΑ ΙΔΙΩΝ ΜΕΤΟΧΩΝ

Επισυνάπτεται η σχετική ανακοίνωση αναφορικά με την απόκτηση ιδίων μετοχών

[Ανακοίνωση Ιδίων Μετοχών 25.10.2024](#)

**From:** ΤΕΡΝΑ ΕΝΕΡΓΕΙΑΚΗ Α.Β.Ε.Τ.Ε.  
**Posted At:** 25 October 2024 18:19  
**Conversation:** Ανακοίνωση σχετικά με τροποποίηση του Καταστατικού της Εταιρείας  
**Posted To:** DOLAnnouncements2  
  
**Subject:** Ανακοίνωση σχετικά με τροποποίηση του Καταστατικού της Εταιρείας

Επισυνάπτεται η ανακοίνωση.

[Ανακοίνωση](#)

**From:** ΤΕΡΝΑ ΕΝΕΡΓΕΙΑΚΗ Α.Β.Ε.Τ.Ε.

**Posted At:** 25 October 2024 18:24

**Conversation:** ΑΝΑΚΟΙΝΩΣΗ ΡΥΘΜΙΖΟΜΕΝΗΣ ΠΛΗΡΟΦΟΡΙΑΣ ΤΟΥ Ν.  
3556/2007: Γνωστοποίηση για μεταβολή ποσοστού μετόχων  
σε επίπεδο δικαιωμάτων ψήφου

**Posted To:** DOLAnnouncements2

**Subject:** ΑΝΑΚΟΙΝΩΣΗ ΡΥΘΜΙΖΟΜΕΝΗΣ ΠΛΗΡΟΦΟΡΙΑΣ ΤΟΥ Ν.  
3556/2007: Γνωστοποίηση για μεταβολή ποσοστού μετόχων  
σε επίπεδο δικαιωμάτων ψήφου

Επισυνάπτεται η  
ανακοίνωση.

[Ανακοίνωση](#)



From: ΜΠΛΕ ΚΕΔΡΟΣ ΑΕΕΑΠ  
Posted At: 25 October 2024 18:36  
Conversation: Γνωστοποίηση αγοράς ιδίων μετοχών  
Posted To: DOLAnnouncements2  
  
Subject: Γνωστοποίηση αγοράς ιδίων μετοχών

Δείτε την ανακοίνωση

[Γνωστοποίηση αγοράς ιδίων  
μετοχών](#)

**From:** INTPALOT A.E.  
**Posted At:** 25 October 2024 18:52  
**Conversation:** ΑΝΑΚΟΙΝΩΣΗ ΡΥΘΜΙΖΟΜΕΝΗΣ ΠΛΗΡΟΦΟΡΙΑΣ ΤΟΥ Ν.  
3556/2007: Γνωστοποίηση συναλλαγών  
**Posted To:** DOLAnnouncements2  
  
**Subject:** ΑΝΑΚΟΙΝΩΣΗ ΡΥΘΜΙΖΟΜΕΝΗΣ ΠΛΗΡΟΦΟΡΙΑΣ ΤΟΥ Ν.  
3556/2007: Γνωστοποίηση συναλλαγών

Δείτε την  
Ανακοίνωση

[Ανακοίνωση](#)

**From:** CENERGY HOLDINGS  
**Posted At:** 29 October 2024 08:22  
**Conversation:** Πρόγραμμα επαναγοράς ιδίων μετοχών  
**Posted To:** DOLAnnouncements2  
  
**Subject:** Πρόγραμμα επαναγοράς ιδίων μετοχών

Δείτε την ανακοίνωση.

[Πρόγραμμα επαναγοράς ιδίων μετοχών](#)

**From:** ΓΡ. ΣΑΡΑΝΤΗΣ Α.Β.Ε.Ε.  
**Posted At:** 29 October 2024 08:24  
**Conversation:** Αγορά Ιδίων Μετοχών  
**Posted To:** DOLAnnouncements2  
  
**Subject:** Αγορά Ιδίων Μετοχών

**Αθήνα, 29 Οκτωβρίου 2024**

### **Ανακοίνωση Αγοράς Ιδίων Μετοχών**

Η εταιρεία ΓΡ. ΣΑΡΑΝΤΗΣ Α.Β.Ε.Ε. ανακοινώνει ότι, κατ' εφαρμογή της από 23.04.2024 σχετικής απόφασης της Τακτικής Γενικής Συνέλευσης των Μετόχων της, προέβη την 25<sup>η</sup> Οκτωβρίου 2024 σε αγορά 4.700 ιδίων μετοχών με μέση τιμή κτήσης 10,97 ευρώ ανά μετοχή και συνολική αξία συναλλαγής 51.544,00 ευρώ.

Μετά και την προαναφερόμενη αγορά, η εταιρεία κατέχει συνολικά 2.721.856 ίδιες μετοχές, ήτοι ποσοστό 4,07% του συνόλου των μετοχών της εταιρείας.

*Η ανακοίνωση εκδίδεται σύμφωνα με το άρθρο 49 του Ν. 4548/2018 και κατ' εφαρμογή του υπ' αριθμ. 596/2014 Κανονισμού του Ευρωπαϊκού Κοινοβουλίου και Συμβουλίου και του κατ' εξουσιοδότηση Κανονισμού (ΕΕ) 2016/1052.*

[Αγορά Ιδίων Μετοχών](#)

**From:** ΜΟΤΟΡ ΟΪΛ Α.Ε.  
**Posted At:** 29 October 2024 09:08  
**Conversation:** Ρυθμιζόμενη Πληροφορία: Αγορές Ιδίων Μετοχών  
(Απόφαση ΕΓΣ 11/10/2023)  
**Posted To:** DOLAnnouncements2  
  
**Subject:** Ρυθμιζόμενη Πληροφορία: Αγορές Ιδίων Μετοχών  
(Απόφαση ΕΓΣ 11/10/2023)

Η ΜΟΤΟΡ ΟΙΛ (ΕΛΛΑΣ) ΔΙΥΛΙΣΤΗΡΙΑ ΚΟΡΙΝΘΟΥ Α.Ε. ανακοινώνει ότι στις 25 Οκτωβρίου 2024 προέβη σε αγορά 8.300 μετοχών της Εταιρείας συνολικής αξίας Ευρώ 166.428,00 (μέση τιμή κτήσης: Ευρώ 20,052 ανά μετοχή).

Ο συνολικός αριθμός ιδίων μετοχών που κατέχει η Εταιρεία ανέρχεται σε 3.020.577 που αντιστοιχεί σε ποσοστό 2,73% του μετοχικού της κεφαλαίου. Η μέση τιμή κτήσης των ιδίων μετοχών ανέρχεται σε Ευρώ 19,273 ανά μετοχή.

Μαρούσι, 29 Οκτωβρίου 2024

Το Διοικητικό Συμβούλιο

From: ΑΒΑΞ Α.Ε.  
Posted At: 29 October 2024 09:22  
Conversation: ΑΝΑΚΟΙΝΩΣΗ ΡΥΘΜΙΖΟΜΕΝΗΣ ΠΛΗΡΟΦΟΡΙΑΣ  
Posted To: DOLAnnouncements2  
  
Subject: ΑΝΑΚΟΙΝΩΣΗ ΡΥΘΜΙΖΟΜΕΝΗΣ ΠΛΗΡΟΦΟΡΙΑΣ

Συνημμένο αρχείο  
pdf.

[Αγορά ιδίων μετοχών](#)

From: TITAN CEMENT INTERNATIONAL S.A  
Posted At: 29 October 2024 09:35  
Conversation: Πρόγραμμα αγοράς ιδίων μετοχών  
Posted To: DOLAnnouncements2  
  
Subject: Πρόγραμμα αγοράς ιδίων μετοχών

Δείτε το συνημμένο αρχείο.

[Πρόγραμμα αγοράς ιδίων  
μετοχών](#)

**From:** PERFORMANCE TECHNOLOGIES A.E.  
**Posted At:** 29 October 2024 09:36  
**Conversation:** Performance Technologies: Ανακοίνωση επικείμενης συμμετοχής μέσω μειοψηφικού πακέτου  
**Posted To:** DOLAnnouncements2  
**Subject:** Performance Technologies: Ανακοίνωση επικείμενης συμμετοχής μέσω μειοψηφικού πακέτου

Σας ενημερώνουμε, σύμφωνα με την αρχή της ισότιμης ενημέρωσης των μετόχων, ότι η Performance Technologies A.E. (εφεξής «Εταιρεία») βρίσκεται σε προχωρημένες συζητήσεις για την απόκτηση ποσοστού 5% Ιρλανδικής εταιρείας με αντικείμενο δραστηριότητας την ανάπτυξη εξειδικευμένου λογισμικού στην περιοχή του strategic portfolio management και planning optimization, με την αξιοποίηση προηγμένων τεχνικών μηχανικής μάθησης και τεχνητής νοημοσύνης. Το συνολικό ποσό της επένδυσης στο κεφάλαιο της εταιρείας ανέρχεται στις 500 χιλιάδες ευρώ.

Η συγκεκριμένη στρατηγική κίνηση έχει ως στόχο την ενίσχυση της θέσης της Εταιρείας στην αγορά και την επέκταση των συνεργασιών της σε διεθνές επίπεδο. Εντάσσεται στο επενδυτικό σχέδιο της Performance Technologies A.E. σχετικά με τις εξαγορές και αναμένεται να συμβάλλει καθοριστικά στη μακροπρόθεσμη στρατηγική ανάπτυξής της, προσφέροντας παράλληλα αξία στους μετόχους της.

Λεπτομέρειες για τους όρους της ανωτέρω συμμετοχής θα παρασχεθούν με νεότερη ανακοίνωση με την ολοκλήρωσή της, η οποία εκτιμάται ότι θα υλοποιηθεί εντός του Νοεμβρίου 2024.

Ευχαριστούμε θερμά για τη συνεχή υποστήριξη και την εμπιστοσύνη σας.



**From:** BANK OF CYPRUS HOLDINGS PLC

**Posted At:** 29 October 2024 09:38

**Conversation:** Συναλλαγές Ιδίων Μετοχών

**Posted To:** DOLAnnouncements2

**Subject:** Συναλλαγές Ιδίων Μετοχών

Δείτε την  
ανακοίνωση.

[Ανακοίνωση](#)

**From:** ΓΕΚ ΤΕΡΝΑ Α.Ε.  
**Posted At:** 29 October 2024 09:48  
**Conversation:** Αγορά Ιδίων Μετοχών  
**Posted To:** DOLAnnouncements2  
  
**Subject:** Αγορά Ιδίων Μετοχών

### **Ανακοίνωση**

Η ΓΕΚ ΤΕΡΝΑ Α.Ε., κατ' εφαρμογή του Κανονισμού (ΕΕ) 596/2014 του Ευρωπαϊκού Κοινοβουλίου και του κατ' εξουσιοδότηση Κανονισμού (ΕΕ) 2016/1052 της Επιτροπής, γνωστοποιεί στο Επενδυτικό Κοινό ότι, σύμφωνα με το άρθρο 49 του Ν 4548/2018 όπως τροποποιήθηκε και ισχύει, και σε εκτέλεση της από 13/02/2024 απόφασης της Έκτακτης Γενικής Συνέλευσης των Μετόχων της Εταιρείας, προέβη την 25/10/2024, σε αγορά 13.500 ιδίων μετοχών με μέση τιμή κτήσης 17,4684 ευρώ ανά μετοχή και συνολική αξία συναλλαγής 235.823,88 ευρώ. Μετά και την προαναφερόμενη απόκτηση, η ΓΕΚ ΤΕΡΝΑ Α.Ε. κατέχει συνολικά άμεσα και έμμεσα 3.106.281 ίδιες μετοχές, ποσοστό 3,0035% του συνόλου των μετοχών της Εταιρείας.

From: PREMIA Α.Ε.Ε.Α.Π.  
Posted At: 29 October 2024 09:48  
Conversation: ΑΠΟΚΤΗΣΗ ΙΔΙΩΝ ΜΕΤΟΧΩΝ  
Posted To: DOLAnnouncements2  
  
Subject: ΑΠΟΚΤΗΣΗ ΙΔΙΩΝ ΜΕΤΟΧΩΝ

Δείτε το συνημμένο.

[ΑΠΟΚΤΗΣΗ ΙΔΙΩΝ  
ΜΕΤΟΧΩΝ](#)

From: O.T.E. A.E.  
Posted At: 29 October 2024 10:13  
Conversation: Ανακοίνωση Αγορά Ιδίων Μετοχών  
Posted To: DOLAnnouncements2  
  
Subject: Ανακοίνωση Αγορά Ιδίων Μετοχών

Βλ. συνημμένο αρχείο

[Ανακοίνωση Αγορά Ιδίων  
Μετοχών](#)

**From:** Ο.Π.Α.Π. ΑΕ  
**Posted At:** 29 October 2024 10:14  
**Conversation:** Γνωστοποίηση Αγοράς Ιδίων Μετοχών  
**Posted To:** DOLAnnouncements2  
  
**Subject:** Γνωστοποίηση Αγοράς Ιδίων Μετοχών

Επισυνάπτεται η  
ανακοίνωση.

[Ανακοίνωση](#)

**From:** FOURLIS A.E ΣΥΜΜΕΤΟΧΩΝ  
**Posted At:** 29 October 2024 10:14  
**Conversation:** Ανακοίνωση Αγοράς Ιδίων Μετοχών  
**Posted To:** DOLAnnouncements2  
  
**Subject:** Ανακοίνωση Αγοράς Ιδίων Μετοχών

Παρακαλώ δείτε το συνημμένο.

[Ανακοίνωση Αγοράς Ιδίων  
Μετοχών](#)

From: ABAΞ A.E.  
Posted At: 29 October 2024 11:06  
Conversation: ΑΝΑΚΟΙΝΩΣΗ ΡΥΘΜΙΖΟΜΕΝΗΣ ΠΛΗΡΟΦΟΡΙΑΣ  
Posted To: DOLAnnouncements2  
  
Subject: ΑΝΑΚΟΙΝΩΣΗ ΡΥΘΜΙΖΟΜΕΝΗΣ ΠΛΗΡΟΦΟΡΙΑΣ

Συνημμένο αρχείο pdf.

[Ανακοίνωση Ρυθμιζόμενης  
Πληροφορίας](#)

From: PROFILE A.E.B.E.  
Posted At: 29 October 2024 11:21  
Conversation: ΓΝΩΣΤΟΠΟΙΗΣΗ ΑΓΟΡΑΣ ΙΔΙΩΝ ΜΕΤΟΧΩΝ  
Posted To: DOLAnnouncements2  
  
Subject: ΓΝΩΣΤΟΠΟΙΗΣΗ ΑΓΟΡΑΣ ΙΔΙΩΝ ΜΕΤΟΧΩΝ

Η Διοίκηση της Ανώνυμης Εταιρείας με την επωνυμία «PROFILE ΑΝΩΝΥΜΟΣ ΕΜΠΟΡΙΚΗ ΚΑΙ ΒΙΟΜΗΧΑΝΙΚΗ ΕΤΑΙΡΕΙΑ ΠΛΗΡΟΦΟΡΙΚΗΣ» και το διακριτικό τίτλο «PROFILE SYSTEMS & SOFTWARE A.E.» (εφεξής «Εταιρεία»), κατ' εφαρμογή της κείμενης νομοθεσίας και ειδικότερα του άρθρου 49 του ν. 4548/2018 , του Κανονισμού (ΕΕ) 596/2014 του Ευρωπαϊκού Κοινοβουλίου και του Συμβουλίου της 16<sup>ης</sup> Απριλίου 2014 και του κατ' εξουσιοδότηση Κανονισμού (ΕΕ) 1052/2016 της Ευρωπαϊκής Επιτροπής και στο πλαίσιο της ορθής, έγκυρης και έγκαιρης ενημέρωσης του επενδυτικού κοινού, γνωστοποιεί ότι την 21<sup>η</sup> Οκτωβρίου 2024 η Εταιρεία προέβη στην αγορά 2.000 ιδίων μετοχών με μέση τιμή κτήσης 5,2800 Ευρώ ανά μετοχή και συνολική αξία συναλλαγής 10.560,00 Ευρώ, την 22<sup>η</sup> Οκτωβρίου 2024 η Εταιρεία προέβη στην αγορά 2.600 ιδίων μετοχών με μέση τιμή κτήσης 5,2215 Ευρώ ανά μετοχή και συνολική αξία συναλλαγής 13.576,00 Ευρώ, την 23<sup>η</sup> Οκτωβρίου 2024 η Εταιρεία προέβη στην αγορά 1.400 ιδίων μετοχών με μέση τιμή κτήσης 5,2643 Ευρώ ανά μετοχή και συνολική αξία συναλλαγής 7.370,00 Ευρώ, και την 24<sup>η</sup> Οκτωβρίου 2024 η Εταιρεία προέβη στην αγορά 2.000 ιδίων μετοχών με μέση τιμή κτήσης 5,2300 Ευρώ ανά μετοχή και συνολική αξία συναλλαγής 10.460,00 Ευρώ σε εκτέλεση της από 31.05.2024 απόφασης της Τακτικής Γενικής Συνέλευσης των μετόχων της Εταιρείας και της από 14.06.2024 σχετικής αποφάσεως του Διοικητικού Συμβουλίου αυτής, δυνάμει της οποίας αποφασίσθηκε η έναρξη εφαρμογής του προγράμματος αγοράς ιδίων μετοχών.

Μετά τις προαναφερόμενες αποκτήσεις, η Εταιρεία κατέχει συνολικά 133.884 ίδιες μετοχές, ποσοστό 0,5445% του συνόλου των μετοχών της Εταιρείας.



From: IDEAL HOLDINGS A.E.  
Posted At: 29 October 2024 11:26  
Conversation: Ανακοίνωση για αγορά ιδίων μετοχών  
Posted To: DOLAnnouncements2  
  
Subject: Ανακοίνωση για αγορά ιδίων μετοχών

Δείτε ακολούθως την  
Ανακοίνωση

[Ανακοίνωση αγοράς ιδίων  
μετοχών](#)

**From:** KPI-KPI A.E.  
**Posted At:** 29 October 2024 11:53  
**Conversation:** ΑΝΑΚΟΙΝΩΣΗ ΡΥΘΜΙΖΟΜΕΝΗΣ ΠΛΗΡΟΦΟΡΙΑΣ ΤΟΥ Ν.  
3556/2007: Γνωστοποίηση συναλλαγών  
**Posted To:** DOLAnnouncements2  
**Subject:** ΑΝΑΚΟΙΝΩΣΗ ΡΥΘΜΙΖΟΜΕΝΗΣ ΠΛΗΡΟΦΟΡΙΑΣ ΤΟΥ Ν.  
3556/2007: Γνωστοποίηση συναλλαγών

Η εταιρεία ΚΡΙ-ΚΡΙ Α.Β.Ε.Ε. Βιομηχανία Γάλακτος ανακοινώνει, με βάση το άρθρο 21 του Ν.3556/2007 και τις διατάξεις του άρθρου 19 του Κανονισμού (ΕΕ) 596/2014 του Ευρωπαϊκού Κοινοβουλίου και του Συμβουλίου, ότι ο κος Ιωάννης Καρτσάνης, Υπόχρεο Πρόσωπο βάσει του α.13 του Ν.3340/2005, ως Εμπορικός Διευθυντής, προέβη στις 25/10/2024 σε πώληση 2.000 κοινών ονομαστικών μετοχών προς 13,90 ευρώ έκαστη.

From: JUMBO A.E.E.  
Posted At: 29 October 2024 12:28  
Conversation: Ανακοίνωση Αγοράς Ιδίων Μετοχών  
Posted To: DOLAnnouncements2  
  
Subject: Ανακοίνωση Αγοράς Ιδίων Μετοχών

Αθήνα – 29 Οκτωβρίου 2024 – Η εταιρία JUMBO ΑΕΕ (Bloomberg: BELA GA – Reuters: BABr.AT -ISIN: GRS282183003), ανακοινώνει ότι, σύμφωνα με το άρθρο 49 του Ν. 4548/2018 και κατ' εφαρμογή της απόφασης της Έκτακτης Γενικής Συνέλευσης των μετόχων της 26.9.2024 και της απόφασης του Διοικητικού Συμβουλίου της 30.09.2024 προέβη την 25.10.2024, σε αγορά 6.000 ιδίων μετοχών με μέση τιμή κτήσης EUR 24,5633 ανά μετοχή, συνολικής αξίας EUR 147.380,00.

Μετά και την προαναφερόμενη αγορά, η Εταιρεία κατέχει 227.626 ίδιες μετοχές, ποσοστό 0,17% του συνόλου των μετοχών της Εταιρείας.

*Η παρούσα Ανακοίνωση εκδίδεται σύμφωνα με τον Κανονισμό (ΕΕ) αριθ. 596/2014 του Ευρωπαϊκού Κοινοβουλίου και του Συμβουλίου της 16ης Απριλίου 2014 και τον κατ' εξουσιοδότηση Κανονισμό (ΕΕ) 2016/1052 της Επιτροπής της 8ης Μαρτίου 2016.*

From: AUSTRIACARD HOLDINGS AG  
Posted At: 29 October 2024 16:20  
Conversation: ΑΝΑΚΟΙΝΩΣΗ ΟΙΚΟΝΟΜΙΚΟΥ ΗΜΕΡΟΛΟΓΙΟΥ 2025  
Posted To: DOLAnnouncements2  
  
Subject: ΑΝΑΚΟΙΝΩΣΗ ΟΙΚΟΝΟΜΙΚΟΥ ΗΜΕΡΟΛΟΓΙΟΥ 2025

Παρακαλώ δείτε τη συνημμένη Ανακοίνωση

[ΑΝΑΚΟΙΝΩΣΗ ΟΙΚΟΝΟΜΙΚΟΥ ΗΜΕΡΟΛΟΓΙΟΥ  
2025](#)

**Ομολογιακά Δάνεια Επιχειρήσεων – Οργανωμένη Αγορά (Μη Μετατρέψιμα)**

Πλήθος Εισηγμένων Ομολογιών	Ονομαστική αξία	Τιμή έκδοσης	Σημερινό επιτόκιο	Ημερ. λήξης	Διάρκεια (έτη)	Σημείωση	Τοκομερίδιο		Μον. Διασπ.	Ομόλογα Επιχειρήσεων	Δεδ. Τόκος	Αποδ. Λήξη	Κατωτ Τιμή	Ανωτ Τιμή	Τιμή κλεισ. Προηγ.	Κλείσιμο-ημ/νία	Όγκος	Αξία Συναλλαγών	Τελευταία εντολή					
							Κοινό	Προτιμησιακό											Τιμή	Αγορ./ Πώλ.	Ημερομηνία	λαχ έτους	Μεγ έτους	
300,000	1,000.00	1,000.00	2.30	20/07/2028	7	---	7	---	1	ΠΡΟΝΤΕΑ ΑΕΕΑΠ (Μη μετατρέψιμο)	6.4528	4.2250	92.6500	92.7500	92.6757	92.7180	25/10/2024	59,000	55,049.02	92.6500	A	29/10/2024	86.1234	93.2100
320,000	1,000.00	1,000.00	3.40	21/07/2027	7	---	9	---	1	LAMDA DEVELOPMENT Α.Ε. (Μη μετατρέψιμο)	9.5389	3.8520	97.0001	97.8000	97.4529	97.6000	25/10/2024	45,000	44,283.06	97.1000	A	29/10/2024	92.0000	98.5000
200,000	1,000.00	1,000.00	2.10	27/10/2027	7	---	9	---	1	Ο.Π.Α.Π. Α.Ε. (Μη μετατρέψιμο)	0.1167	3.2690	95.8000	96.3670	96.0000	96.1220	25/10/2024	19,000	18,233.89	95.0000	A	29/10/2024	90.5800	96.6000
200,000	1,000.00	1,000.00	1.90	23/03/2028	7	---	8	---	1	ΜΟΤΟΡ ΟΙΛ ΔΙΥΛΙΣΤΗΡΙΑ ΚΟΡΙΝΘΟΥ ΑΕ (Μη μετατρέψιμο)	2.0056	3.4170	94.1501	94.8000	94.5900	94.1220	25/10/2024	17,000	16,083.60	94.1501	A	29/10/2024	90.8477	95.0000
100,000	1,000.00	1,000.00	2.95	11/02/2027	5	---	6	---	1	SAFE BULKERS PARTICIPATIONS PLC (Μη μετατρέψιμο)	6.5556	4.0280	97.0200	97.0200	97.0200	98.4450	25/10/2024	2,000	1,953.51	96.8000	A	29/10/2024	92.0000	98.9900
230,000	1,000.00	1,000.00	4.70	12/07/2029	7	---	5	---	1	LAMDA DEVELOPMENT Α.Ε. (Μη μετατρέψιμο)	14.4917	4.0710	100.4500	101.5000	100.7275	100.4460	25/10/2024	12,000	12,261.20	100.4500	A	29/10/2024	97.0000	103.1000
100,000	1,000.00	1,000.00	4.40	26/07/2029	7	---	5	---	1	CPLP SHIPPING HOLDINGS PLC (Μη μετατρέψιμο)	11.8556	4.0330	99.6000	99.9000	99.8397	99.7970	25/10/2024	27,000	27,276.81	99.7001	A	29/10/2024	95.0948	101.4999
199,375	1,000.00	1,000.00	3.60	12/03/2026	7	---	12	---	1	ΑΕΡΟΠΟΡΙΑ ΑΙΓΑΙΟΥ Α.Ε. (Μη μετατρέψιμο)	4.9000	3.0040	99.2000	100.0000	99.9700	99.7090	25/10/2024	55,000	55,142.50	99.1500	A	29/10/2024	97.1458	100.2000
150,000	1,000.00	1,000.00	2.60	22/10/2026	7	---	11	---	1	ΤΕΡΝΑ ΕΝΕΡΓΕΙΑΚΗ Μ.Α.Ε.Χ. (Μη μετατρέψιμο)	0.6500	3.6650	97.1000	97.1001	97.1001	97.1090	25/10/2024	14,000	13,603.11	97.1101	A	29/10/2024	92.8293	97.9900
500,000	1,000.00	1,000.00	2.75	03/07/2027	7	---	9	---	1	ΓΕΚ ΤΕΡΝΑ Α.Ε. (Μη μετατρέψιμο)	9.1667	3.9570	95.7000	96.7500	95.8718	96.0000	25/10/2024	79,000	76,462.90	95.7501	A	29/10/2024	91.5500	97.0000
100,000	1,000.00	1,000.00	2.70	25/05/2026	5	---	7	---	1	COSTAMARE PARTICIPATIONS PLC (Μη μετατρέψιμο)	11.7750	2.8000	97.7000	100.0000	99.4474	99.4890	25/10/2024	175,000	176,093.51	99.3425	A	29/10/2024	94.2567	101.0000
120,000	1,000.00	1,000.00	3.95	04/04/2025	7	---	14	---	1	ΓΕΚ ΤΕΡΝΑ Α.Ε. (Μη μετατρέψιμο)	2.9625	2.8510	100.0000	100.1500	100.1500	99.7830	25/10/2024	17,000	17,069.36	100.0100	A	29/10/2024	98.1282	100.1500
150,000	1,000.00	1,000.00	2.65	22/10/2026	5	---	7	---	1	CPLP SHIPPING HOLDINGS PLC (Μη μετατρέψιμο)	0.6625	4.3270	96.2500	96.3000	96.2522	96.2520	25/10/2024	33,000	31,785.07	96.3000	A	29/10/2024	93.0000	97.0000
250,000	1,000.00	1,000.00	2.45	16/11/2028	7	---	6	---	1	ΕΛΒΑΛΧΑΛΚΟΡ Α.Ε. (Μη μετατρέψιμο)	11.4333	3.7010	94.5000	94.6000	94.5696	94.4080	25/10/2024	46,000	44,027.93	94.5000	A	29/10/2024	88.4206	97.3000
120,000	1,000.00	1,000.00	2.65	06/12/2028	7	---	6	---	1	ΝΟΒΑΛ ΠΡΟΠΕΡΤΥ ΑΕΕΑΠ (Μη μετατρέψιμο)	10.8208	3.9710	94.1000	94.2000	94.1743	94.1500	25/10/2024	35,000	33,339.73	94.1000	A	29/10/2024	88.5000	95.2731
300,000	1,000.00	1,000.00	2.30	14/12/2028	7	---	6	---	1	ΓΕΚ ΤΕΡΝΑ Α.Ε. (Μη μετατρέψιμο)	8.8806	4.2660	91.2042	92.0000	91.9996	91.8000	25/10/2024	35,000	32,428.42	92.4001	A	29/10/2024	86.5021	93.0000
100,000	1,000.00	1,000.00	2.80	25/01/2027	5	---	6	---	1	PREMIA Α.Ε. (Μη μετατρέψιμο)	7.6222	4.2760	96.2489	96.2489	96.2489	95.4830	24/10/2024	4,000	3,880.44	95.4000	A	29/10/2024	90.9974	97.8048
500,000	1,000.00	1,000.00	4.00	10/07/2030	7	---	3	---	1	METLEN ENERGY & METALS Α.Ε. (Μη μετατρέψιμο)	12.5556	3.7290	100.0110	100.5800	100.3465	100.2320	25/10/2024	175,000	177,803.62	100.0500	A	29/10/2024	98.3001	101.7900

**Σημειώσεις Εταιρικών Ομολόγων**

Ο Όγκος Συναλλαγών υπολογίζεται ως (Τεμάχια) \* (Ονομαστική Τιμή). Η Αξία Συναλλαγών υπολογίζεται ως (Τεμάχια) \* (Ονομαστική Τιμή) \* (Τιμή %) + (Δεδουλευμένοι Τόκοι).

Οι τιμές συναλλαγών των ομολόγων υπολογίζονται ως ποσοστό επί τοις εκατό (%) της ονομαστικής τους τιμής.

Όλα τα ομόλογα έχουν Ονομαστική Αξία εκπεφρασμένη σε Ευρώ (εκτός εάν σημειώνεται διαφορετικά).

## Ομολογιακά Δάνεια Επιχειρήσεων – Οργανωμένη Αγορά (Μη Μετατρέψιμα)

Πλήθος Εισηγμένων Ομολογιών	Ονομαστική αξία	Τιμή έκδοσης	Σημερινό επιτόκιο	Ημερ. λήξης	Διάρκεια (έτη)	Σημείωση	Τοκομερίδιο		Μον. Διασπ.	Ομόλογα Επιχειρήσεων	Δεδ. Τόκος	Αποδ. Λήξη	Κατωτ Τιμή	Ανωτ Τιμή	Τιμή κλεισ. Προηγ.	Κλείσιμο-ημ/νία	Όγκος	Αξία Συναλλαγών	Τελευταία εντολή			Μεγ έτους		
							Κοινό	Προτιμησιακό											Τιμή	Αγορ./ Πώλ.	Ημερομηνία		λαχ έτους	
100,000	1,000.00	1,000.00	5.50	15/12/2028	5	---	2	---	1	IDEAL HOLDINGS A.E. (Μη μετατρέψιμο)	20.7778	4.4490	102.7432	103.1000	102.9461	102.6350	25/10/2024	20,000	21,004.78	102.8000	A	29/10/2024	100.6502	104.1000
200,000	1,000.00	1,000.00	4.25	23/01/2029	5	---	2	---	1	AUTOHELLAS A.T.E.E. (Μη μετατρέψιμο)	11.8056	4.1140	99.6000	100.0500	100.0000	99.5460	25/10/2024	30,000	30,354.27	99.8000	A	29/10/2024	97.5000	101.5799
130,000	1,000.00	1,000.00	6.00	27/02/2029	5	---	2	---	1	INTRALOT A.E. (Μη μετατρέψιμο)	10.8333	5.1740	102.1000	102.2000	102.2000	102.3740	25/10/2024	87,000	89,831.50	102.1800	A	29/10/2024	100.0050	103.1000

## Σημειώσεις Εταιρικών Ομολόγων

Ο Όγκος Συναλλαγών υπολογίζεται ως (Τεμάχια) \* (Ονομαστική Τιμή). Η Αξία Συναλλαγών υπολογίζεται ως (Τεμάχια) \* (Ονομαστική Τιμή) \* (Τιμή %) + (Δεδουλευμένοι Τόκοι).

Οι τιμές συναλλαγών των ομολόγων υπολογίζονται ως ποσοστό επί τοις εκατό (%) της ονομαστικής τους τιμής.

Όλα τα ομόλογα έχουν Ονομαστική Αξία εκπεφρασμένη σε Ευρώ (εκτός εάν σημειώνεται διαφορετικά).

**Ομόλογα Ελληνικού Δημοσίου**

Πλήθος Εισηγμ. Ομολογιών	Ονομ. αξία	Σημερινό επιτόκιο	Υπολογισμός Δεδουλευμένων	Ημερ/νία Λήξης [1]	Διάρκεια (έτη)	Σημείωση	Ημερομηνία Πληρ.	Αξία τρέχοντος	Μον. Διασπ.	Ομόλογα Ελληνικού Δημοσίου	Κατωτ Τιμή	Ανωτ Τιμή	Τιμή κλεισ.	Προηγ. Κλείσιμο-ημ/νία	Όγκος	Αξία Συναλλαγών	Τελευταία εντολή Αγορ./ Πώλ. Ημερομηνία
3,000,000	1,000.00	4.13	Πργμ/Πργμ	15/06/2054	30	---	15/06	4.13	1	ΟΕΔ-ΣΤΘ-150654-30X-4,125-1,000	---	---	---	---	---	---	---
4,700,000	1,000.00	1.88	Πργμ/Πργμ	04/02/2035	15	---	04/02	1.88	1	ΟΕΔ-ΣΤΘ-040235-15X-1,875-1,000	---	---	---	---	---	---	---
6,000,000	1,000.00	0.75	Πργμ/Πργμ	18/06/2031	10	---	18/06	0.75	1	ΟΕΔ-ΣΤΘ-180631-10X-0,750-1,000	---	---	---	---	---	---	---
3,600,000	1,000.00	3.88	Πργμ/Πργμ	15/06/2028	5	---	15/06	3.88	1	ΟΕΔ-ΣΤΘ-150628-05X-3,875-1,000	---	---	---	---	---	---	---
5,962,747,327	1.00	3.75	Πργμ/Πργμ	30/01/2028	10	---	/02 - 01/02 - 31/	3.75	1	ΟΕΔ-ΣΤΘ-300128-10X-3,750-1,00	---	---	---	85.4610 13/07/2018	---	---	1.0000 A 28/11/2018
7,067,309,386	1.00	3.90	Πργμ/Πργμ	30/01/2033	15	---	/02 - 01/02 - 31/	3.90	1	ΟΕΔ-ΣΤΘ-300133-15X-3,900-1,00	---	---	---	78.6730 13/07/2018	---	---	1.0000 A 28/11/2018
5,622,848,349	1.00	4.00	Πργμ/Πργμ	30/01/2037	19	---	/02 - 01/02 - 31/	4.00	1	ΟΕΔ-ΣΤΘ-300137-19X-4,000-1,00	---	---	---	77.0370 13/07/2018	---	---	1.0000 A 28/11/2018
5,476,770,669	1.00	4.20	Πργμ/Πργμ	30/01/2042	24	---	/02 - 01/02 - 31/	4.20	1	ΟΕΔ-ΣΤΘ-300142-24X-4,200-1,00	---	---	---	77.7640 13/07/2018	---	---	1.0000 A 28/11/2018
4,450,000	1,000.00	3.38	Πργμ/Πργμ	15/06/2034	10	---	15/06	3.38	1	ΟΕΔ-ΣΤΘ-150634-10X-3,375-1,000	---	---	---	---	---	---	---
40,248,141	1.00	4.30	Πργμ/Πργμ	24/02/2025	13	---	24/02	4.30	1	ΟΕΔ-ΣΤΘ-240225-13X-2,000-1,00	---	---	---	10.0000 22/06/2015	---	---	---
59,586,043	1.00	4.30	Πργμ/Πργμ	24/02/2026	14	---	24/02	4.30	1	ΟΕΔ-ΣΤΘ-240226-14X-2,000-1,00	---	---	---	10.0000 22/06/2015	---	---	---
41,118,344	1.00	4.30	Πργμ/Πργμ	24/02/2027	15	---	24/02	4.30	1	ΟΕΔ-ΣΤΘ-240227-15X-2,000-1,00	---	---	---	10.0000 22/06/2015	---	---	---
45,137,734	1.00	4.30	Πργμ/Πργμ	24/02/2028	16	---	24/02	4.30	1	ΟΕΔ-ΣΤΘ-240228-16X-2,000-1,00	---	---	---	10.0000 22/06/2015	---	---	---
61,768,888	1.00	4.30	Πργμ/Πργμ	24/02/2029	17	---	24/02	4.30	1	ΟΕΔ-ΣΤΘ-240229-17X-2,000-1,00	---	---	---	10.0000 22/06/2015	---	---	---
54,567,744	1.00	4.30	Πργμ/Πργμ	24/02/2030	18	---	24/02	4.30	1	ΟΕΔ-ΣΤΘ-240230-18X-2,000-1,00	---	---	---	10.0000 22/06/2015	---	---	---
37,541,515	1.00	4.30	Πργμ/Πργμ	24/02/2031	19	---	24/02	4.30	1	ΟΕΔ-ΣΤΘ-240231-19X-2,000-1,00	---	---	---	10.0000 22/06/2015	---	---	---
37,558,317	1.00	4.30	Πργμ/Πργμ	24/02/2032	20	---	24/02	4.30	1	ΟΕΔ-ΣΤΘ-240232-20X-2,000-1,00	---	---	---	10.0000 22/06/2015	---	---	---
37,473,732	1.00	4.30	Πργμ/Πργμ	24/02/2033	21	---	24/02	4.30	1	ΟΕΔ-ΣΤΘ-240233-21X-2,000-1,00	---	---	---	10.0000 22/06/2015	---	---	---
33,888,293	1.00	4.30	Πργμ/Πργμ	24/02/2034	22	---	24/02	4.30	1	ΟΕΔ-ΣΤΘ-240234-22X-2,000-1,00	---	---	---	10.0000 22/06/2015	---	---	---
35,177,800	1.00	4.30	Πργμ/Πργμ	24/02/2035	23	---	24/02	4.30	1	ΟΕΔ-ΣΤΘ-240235-23X-2,000-1,00	---	---	---	10.0000 22/06/2015	---	---	---
35,547,268	1.00	4.30	Πργμ/Πργμ	24/02/2036	24	---	24/02	4.30	1	ΟΕΔ-ΣΤΘ-240236-24X-2,000-1,00	---	---	---	10.0000 22/06/2015	---	---	---
40,246,306	1.00	4.30	Πργμ/Πργμ	24/02/2037	25	---	24/02	4.30	1	ΟΕΔ-ΣΤΘ-240237-25X-2,000-1,00	---	---	---	10.0000 22/06/2015	---	---	---
37,643,952	1.00	4.30	Πργμ/Πργμ	24/02/2038	26	---	24/02	4.30	1	ΟΕΔ-ΣΤΘ-240238-26X-2,000-1,00	---	---	---	10.0000 22/06/2015	---	---	---
36,977,100	1.00	4.30	Πργμ/Πργμ	24/02/2039	27	---	24/02	4.30	1	ΟΕΔ-ΣΤΘ-240239-27X-2,000-1,00	---	---	---	10.0000 22/06/2015	---	---	---
41,615,000	1.00	4.30	Πργμ/Πργμ	24/02/2040	28	---	24/02	4.30	1	ΟΕΔ-ΣΤΘ-240240-28X-2,000-1,00	---	---	---	10.0000 22/06/2015	---	---	---
42,227,208	1.00	4.30	Πργμ/Πργμ	24/02/2041	29	---	24/02	4.30	1	ΟΕΔ-ΣΤΘ-240241-29X-2,000-1,00	---	---	---	10.0000 22/06/2015	---	---	---
68,288,487	1.00	4.30	Πργμ/Πργμ	24/02/2042	30	---	24/02	4.30	1	ΟΕΔ-ΣΤΘ-240242-30X-2,000-1,00	---	---	---	10.0000 22/06/2015	---	---	---
4,250,000	1,000.00	3.88	Πργμ/Πργμ	12/03/2029	10	---	12/03	3.88	1	ΟΕΔ-ΣΤΘ-120329-10X-3,875-1,000	---	---	---	---	---	100.0000	A 15/10/2019
4,500,000	1,000.00	0.00	Πργμ/Πργμ	12/02/2026	5	---	12/02	0.00	1	ΟΕΔ-ΣΤΘ-120226-05X-0,000-1,000	---	---	---	---	---	---	---
2,209,163	1,000.00	3.38	Πργμ/Πργμ	15/02/2025	7	---	15/02	3.38	1	ΟΕΔ-ΣΤΘ-150225-07X-3,375-1,000	---	---	---	---	---	---	---
964,000	1,000.00	3.25	Πργμ/Πργμ	20/03/2025	6	---	20/03	3.25	1	ΟΕΔ-ΣΤΘ-200325-06X-3,250-1,000	---	---	---	---	---	---	---
2,100,000	1,000.00	3.55	Πργμ/Πργμ	20/03/2026	7	---	20/03	3.55	1	ΟΕΔ-ΣΤΘ-200326-07X-3,550-1,000	---	---	---	---	---	---	---
5,500,000	1,000.00	1.50	Πργμ/Πργμ	18/06/2030	10	---	18/06	1.50	1	ΟΕΔ-ΣΤΘ-180630-10X-1,500-1,000	---	---	---	---	---	---	---
3,500,000	1,000.00	4.38	Πργμ/Πργμ	18/07/2038	15	---	18/07	4.38	1	ΟΕΔ-ΣΤΘ-180738-15X-4,375-1,000	---	---	---	---	---	---	---

**Σημειώσεις Ομολόγων Ελλ. Δημοσίου**

Ο Όγκος Συναλλαγών υπολογίζεται ως (Τεμάχια) \* (Ονομαστική Τιμή). Η Αξία Συναλλαγών υπολογίζεται ως (Τεμάχια) \* (Ονομαστική Τιμή) \* (Τιμή %) + (Δεδουλευμένοι Τόκοι)

Η Αξία του τρέχοντος τοκομεριδίου για τις εκδόσεις Ονομαστικής Αξίας 0,01 ευρώ, αναφέρεται σε Ονομαστική Αξία 100 ευρώ.

FLR (= Floating Interest Rate) Ομόλογο Μεταβλητού Επιτοκίου.

[1] - Η Ημερομηνία Λήξης της τοκοφόρου περιόδου και η Ημερομηνία Πληρωμής του τοκομεριδίου.

**Ομόλογα Ελληνικού Δημοσίου**

Πλήθος Εισηγμ. Ομολογιών	Ονομ. αξία	Σημερινό επιτόκιο	Υπολογισμός Δεδουλευμένων	Ημερ/νία Λήξης [1]	Διάρκεια (έτη)	Σημείωση	Ημερομηνία Πληρ.	Αξία τρέχοντος	Μον. Διαπρ.	Ομόλογα Ελληνικού Δημοσίου	Κατωτ Τιμή	Ανωτ Τιμή	Τιμή κλεισ.	Προηγ. Κλείσιμο-ημ/νία	Όγκος	Αξία Συναλλαγών	Τελευταία εντολή Αγορ./ Πώλ. Ημερομηνία
40,000	1,000.00	3.91	FLR	Πργμ/360	18/09/2025	1	---	18/09 - 18/03	---	1	ΟΕΔ-ΚΥΜ-180925-01X-3,915-1,000	---	---	---	---	---	---
5,364,250	1,000.00	3.25		Πργμ/Πργμ	20/03/2050	30	---	20/03	3.25	1	ΟΕΔ-ΣΤΘ-200350-30X-3,250-1,000	---	---	---	---	---	---
3,924,361	1,000.00	2.00		Πργμ/Πργμ	22/04/2027	7	---	22/04	2.00	1	ΟΕΔ-ΣΤΘ-220427-07X-2,000-1,000	---	---	---	---	---	99.9000 A 22/04/2020
2,500,000	1,000.00	1.88		Πργμ/Πργμ	23/07/2026	7	---	23/07	1.88	1	ΟΕΔ-ΣΤΘ-230726-07X-1,875-1,000	---	---	---	---	---	---
4,900,000	1,000.00	4.25		Πργμ/Πργμ	15/06/2033	10	---	15/06	4.25	1	ΟΕΔ-ΣΤΘ-150633-10X-4,250-1,000	---	---	---	---	---	---
3,500,000	1,000.00	1.88		Πργμ/Πργμ	24/01/2052	30	---	24/01	1.88	1	ΟΕΔ-ΣΤΘ-240152-30X-1,875-1,000	---	---	---	---	---	---
3,700,000	1,000.00	1.75		Πργμ/Πργμ	18/06/2032	10	---	18/06	1.75	1	ΟΕΔ-ΣΤΘ-180632-10X-1,750-1,000	---	---	---	---	---	---
2,200,000	1,000.00	1.13	FLR	Πργμ/360	15/12/2027	5	---	- 15/12 - 15/03 -	---	1	ΟΕΔ-ΚΥΜ-151227-05X-1,130-1,000	---	---	---	---	---	102.1600 A 30/12/2022

**Σημειώσεις Ομολόγων Ελλ. Δημοσίου**

Ο Όγκος Συναλλαγών υπολογίζεται ως (Τεμάχια) \* (Ονομαστική Τιμή). Η Αξία Συναλλαγών υπολογίζεται ως (Τεμάχια) \* (Ονομαστική Τιμή) \* (Τιμή %) + (Δεδουλευμένοι Τόκοι)

Η Αξία του τρέχοντος τοκομεριδίου για τις εκδόσεις Ονομαστικής Αξίας 0,01 ευρώ, αναφέρεται σε Ονομαστική Αξία 100 ευρώ.

FLR (= Floating Interest Rate) Ομόλογο Μεταβλητού Επιτοκίου.

[1] - Η Ημερομηνία Λήξης της τοκοφόρου περιόδου και η Ημερομηνία Πληρωμής του τοκομεριδίου.





## Ημερήσιο Δελτίο Τιμών

Έτος: 145 Αύξων Αριθμός Συνεδρίασης: 205

Ενότητα 5: Ομόλογα Ελληνικού Δημοσίου Διαπραγματεύσιμα με τη Μέθοδο Εκφώνησης - Αντιφώνησης

Τρίτη, 29 Οκτωβρίου, 2024

Ομόλογα σε Κυκλοφορία	Νόμισμα / Ελάχιστη διαπραγ.	Ημερομηνία Πληρ.	Αξία τρέχοντος τοκομεριδίου	Σημείωση	Τοκομερίδιο	Μονάδα διαπίσης	Ημερ/νία Έκδοσης	Διάρκεια (έτη)	Σημερινό επιτόκιο	Υ.Δ.Τ σε ημέρες	Ομόλογα	Τελευταία τιμή προηγ.	Τελευτ. Τιμή	Εκφ. τοις μετρητοίς (€) Αγорг. / Πώλ Ημερομηνία	Συναλλαγές σε τμχ	Ελάχιστο ζωής	Μέγιστο ζωής		
0	GBP / 10	01/12	0.25	---	67	1	01/12/1928	100	2.5	360	Ε.Κ.Τ.Ε.	---	---	---	---	---	---		
103,746	GBP / 10	01/12	0.25	---	65	1	01/12/1930	98	2.5	360	Ε.Κ.Τ.Ε. σειρά	2.27	05/02/1996	2.27	Π	05/02/1996	---	2.27	2.27

## Νομικών Προσώπων και Εταιρειών σε Συνάλλαγμα και Ευρο

## Σημειώσεις Ομολόγων Ελλ. Δημοσίου

Υ.Δ.Τ: Υπολογισμός Δεδουλευμένων Τόκων.

FLR (= Floating Interest Rate) Ομόλογο Μεταβλητού Επιτοκίου.

Η ελάχιστη διαπραγματεύσιμη Ονομαστική Αξία για όλους τους Άυλους Τίτλους του Δημοσίου είναι τα 100 Ευρώ.

(μφρ-0)

**Πίνακας Μελών Χρηματιστηρίου Αθηνών και Μελών ΕΤ.ΕΚ.**

Επωνυμία	Διεύθυνση	Τηλέφωνο	Φαξ	Αγορά Μετοχών			Αγορά Παραγώγων		Μέλη ΕΤ.ΕΚ.	
				Μέλος Αγοράς	Μέλος εξ Αποστάσεως	Ειδικός Διαπρήτης	Διαπρήτης	Ειδικός Διαπρήτης	Γενικό Εκκαθ/στικό	Άμεσο Εκκαθ/στικό
AEONIC SECURITIES C.I.F. P.L.C.	ΛΑΪΟΥ 6, ΓΡ. 301B, ANNA COURT ,	35725337600		a						
ARGUS STOCKBROKERS LTD	25 ΛΕΩΦΟΡΟΣ ΔΗΜΟΣΘΕΝΗ ΣΕΒΕΡΗ 25 ,	0035722717000		a	a		a			
ATHLOS CAPITAL INVESTMENT SERVICES LTD	17 STASINOU AVENUE,BEDIZIA TOWER, 6TH & 7TH FL. ,	35722110777		a	a					
ATLANTIC SECURITIES LTD	ΠΡΟΔΡΟΜΟΥ 37 37,	0035722445400		a	a					
ΑΧΟΝ ΧΡΗΜΑΤΙΣΤΗΡΙΑΚΗ Α.Ε.Π.Ε.Υ.	ΣΤΑΔΙΟΥ 48 48, ΑΘΗΝΑ	2103363800		a			a			
ΒΕΤΑ ΧΡΗΜΑΤΙΣΤΗΡΙΑΚΗ Α.Ε.Π.Ε.Υ.	Λ.ΑΛΕΞΑΝΔΡΑΣ 29 29 , ΑΘΗΝΑ	210 6478900		a		a	a			a
BNP PARIBAS S.A.	ΛΑΜΨΑΚΟΥ 2 , ΑΘΗΝΑ	2107468525							a	
BOFA SECURITIES EUROPE SA	51 RUE LA BOÏTIE ,	+33 153655555		a	a					
CITIGROUP GLOBAL MARKETS EUROPE AG	REUTERWEG 16 16,	+49 691366-0		a	a					
CITIGROUP GLOBAL MARKETS LIMITED	33 CANADA SQUARE -CANARY WHARF 1,	+44 02079864000		a						
CREDIT SUISSE BANK (EUROPE), S.A.	CALLE AYALA 42, 3A PLANTA-B MADRID ,	+34917916000		a						
CREDIT SUISSE SECURITIES (EUROPE) LIMITED	ONE CABOT SQUARE 1 , LONDON	+44 2078888888		a						
DEUTSCHE BANK AG	GREAT WINCHESTER STREET 1 , LONDON	+44 20 754 54209	00441133361437		a					
EUROBANK EQUITIES ΜΟΝΟΠΡΟΣΩΠΗ Α.Ε.Π.Ε.Υ.	ΦΙΛΕΛΛΗΝΩΝ 10 & ΞΕΝΟΦΩΝΤΟΣ 13 , ΑΘΗΝΑ	2103720425		a		a	a			a
EUROCORP Α.Ε.Π.Ε.Υ.	ΠΛ.ΦΙΛΙΚΗΣ ΕΤΑΙΡΕΙΑΣ 14 14, ΑΘΗΝΑ	2107263600		a			a			a
EUROTRUST ΧΡΗΜΑΤΙΣΤΗΡΙΑΚΗ Α.Ε.Π.Ε.Υ.	ΣΕΒΑΣΤΟΥΠΟΛΕΩΣ 113 113, ΑΘΗΝΑ	2103363100		a						
EUROXX ΧΡΗΜΑΤΙΣΤΗΡΙΑΚΗ Α.Ε.Π.Ε.Υ.	ΠΑΛΑΙΟΛΟΓΟΥ 7, ΧΑΛΑΝΔΡΙ	(210)-6879400	(210)-6879401	a		a	a			a
	ΠΑΛΑΙΟΛΟΓΟΥ 7, ΧΑΛΑΝΔΡΙ	+30 2106879400	210-6879401							
FREEDOM FINANCE EUROPE LTD	ΧΡΗΣΤΑΚΗ ΚΡΑΝΟΥ 20 ,	035725257786		a	a					
GLOBAL CAPITAL SECURITIES & FINANCIAL SERVICES LTD	Λ.ΑΡΧΙΕΠΙΣΚΟΠΟΥ ΜΑΚΑΡΙΟΥ Γ50 50,	0035722710710		a	a					
GREENPOST TRADING EUROPE LTD	KIMONOS 3, ACROPOLIS MANSIONS, 2ND FLOOR, FLAT/OFFICE 202 ,	035722521389		a	a					
HSBC CONTINENTAL EUROPE	Λ.ΜΕΣΣΟΓΕΙΩΝ 109-111 109-111,	2106960000							a	
INDEX ΧΡΗΜΑΤΙΣΤΗΡΙΑΚΗ Α.Ε.Π.Ε.Υ.	ΔΡΑΓΑΤΣΑΝΙΟΥ 6 6, ΑΘΗΝΑ	2103213920		a						
LAIKI FINANCIAL SERVICES LTD	ΛΕΩΦ. ΒΥΡΩΝΟΣ 26, ΛΕΥΚΩΣΙΑ ΚΥΠΡΟΥ	357 22367367	357 22718567		a					
MEGA EQUITY SECURITIES & FINANCIAL SERVICES PUBLIC LTD	ΛΕΩΦ.ΓΡΙΒΑ ΔΙΓΕΝΗ 42-44 42-44,	0035722711711		a	a		a			
MERIT ΧΡΗΜΑΤΙΣΤΗΡΙΑΚΗ Α.Ε.Π.Ε.Υ.	ΣΟΦΟΚΛΕΟΥΣ 5 5, ΑΘΗΝΑ	2141008814		a		a	a			a
MERRILL LYNCH INTERNATIONAL	2 KING EDWARD STREET 2 , LONDON	+44 20276281000		a						
NUNTIUS ΧΡΗΜΑΤΙΣΤΗΡΙΑΚΗ ΜΟΝΟΠΡ.Α.Ε.Π.Ε.Υ.	ΔΡΑΓΑΤΣΑΝΙΟΥ 6 6, ΑΘΗΝΑ	2103350599		a			a			
ONE PLUS CAPITAL LIMITED	75 PRODRΟΜΟΥ AVENUE NICOSIA 1307 ,	35722873760		a	a					
PROCHOICE CHRIMATISTIRIAKI LTD	ΛΕΩΦ.ΣΠΥΡΟΥ ΚΥΠΡΙΑΝΟΥ 57, ΑΚΙΝΗΤΑ Φ 57,	035724661192		a	a					
SHARELINK SECURITIES & FINANCIAL SERVICES LTD	HOUSE-ΘΕΟΤΟΚΗ 6 ΜΕΓΑΡΟ ΕΛΛΗΝΑ 6 ,	+357 22554200		a			a			
SOCIETE GENERALE S.A.	17 COURS VALMY, CEDEX ,	+157290504		a	a		a			

**Πίνακας Μελών Χρηματιστηρίου Αθηνών και Μελών ΕΤ.ΕΚ.**

Επωνυμία			Αγορά Μετοχών			Αγορά Παραγώγων		Μέλη ΕΤ.ΕΚ.	
Διεύθυνση	Τηλέφωνο	Φαξ	Μέλος Αγοράς	Μέλος εξ Αποστάσεως	Ειδικός Διαπρ/τής	Διαπρ/τής	Ειδικός Διαπρ/τής	Γενικό Εκκαθ/στικό	Άμεσο Εκκαθ/στικό
<b>SOLIDUS SECURITIES Α.Ε.Π.Ε.Υ.</b>			a			a			a
ΛΟΥΙΖΗΣ ΡΙΑΝΚΟΥΡ 64 64, ΑΘΗΝΑ	2106900605								
<b>THE CYPRUS INVESTMENT &amp; SECURITIES CORPORATION LTD</b>			a	a					
1 AG. ΠΡΟΚΟΡΙΟΥ & POSIDONOS 1ST FLOOR 154,	0035722121700								
<b>UBS EUROPE SE</b>			a	a					
OPERNTURM, BOCKENHEIMER LANDSTRASSE 2-4 ,	496921790								
<b>UBS LIMITED</b>				a					
FINSBURY AVENUE 1 , LONDON	+44 2075687135								
<b>VIGOR FINANCE Α.Ε.Π.Ε.Υ.</b>			a		a	a	a		
ΨΥΧΑΡΗ 14 , ΝΕΟ ΨΥΧΙΚΟ	2106718400								
<b>Α. ΣΑΡΡΗΣ ΧΡΗΜΑΤΙΣΤΗΡΙΑΚΗ Α.Ε.Π.Ε.Υ</b>			a						
ΔΡΑΓΑΤΣΑΝΙΟΥ 6 6, ΑΘΗΝΑ	2103367700								
<b>ΑΛΦΑ FINANCE ΜΟΝΟΠΡΟΣΩΠΗ ΑΕΠΕΥ</b>			a		a	a	a		a
ΠΑΝΕΠΙΣΤΗΜΙΟΥ 45 5, ΑΘΗΝΑ	2103677400								
<b>ΑΛΦΑ ΤΡΑΠΕΖΑ ΑΝΩΝΥΜΗ ΕΤΑΙΡΙΑ</b>								a	
ΣΤΑΔΙΟΥ 40 , ΑΘΗΝΑ	2103260000								
<b>Γ. Α. ΠΕΡΒΑΝΑΣ ΧΡΗΜΑΤΙΣΤΗΡΙΑΚΗ Α.Ε.Π.Ε.Υ</b>			a						
ΣΟΦΟΚΛΕΟΥΣ 7-9 7-9, ΑΘΗΝΑ	2103727200								
<b>ΕΘΝΙΚΗ ΤΡΑΠΕΖΑ ΤΗΣ ΕΛΛΑΔΟΣ Α.Ε.</b>			a		a	a		a	
ΑΚΑΔΗΜΙΑΣ 68, ΑΘΗΝΑ	(210)-3328817	(210)-3328678							
ΑΙΟΛΟΥ 86, ΑΘΗΝΑ	(210)-3341000	(210)-3228187							
<b>ΕΘΝΙΚΗ ΧΡΗΜΑΤΙΣΤΗΡΙΑΚΗ ΜΟΝΟΠΡΟΣΩΠΗ ΑΕΠΕΥ</b>			a		a	a	a		
ΛΕΩΦΟΡΟΣ ΑΘΗΝΩΝ 128-132 & ΙΦΙΓΕΝΙΑΣ 66, ΑΘΗΝΑ	2103328784								
<b>ΕΛΛΗΝΙΚΗ ΤΡΑΠΕΖΑ (ΕΠΕΝΔΥΣΕΙΣ) ΛΤΔ</b>				a					
ΛΕΩΦ.ΚΥΡΙΑΚΟΥ ΜΑΤΣΗ 31 - ΤΘ 24747 , ΛΕΥΚΩΣΙΑ ΚΥΠΡΟΥ	+357 22500100	357 22500110							
<b>ΕΛΛΗΝΟΑΜΕΡΙΚΑΝΙΚΗ ΧΡΗΜΑΤΙΣΤΗΡΙΑΚΗ ΑΕΠΕΥ</b>			a		a	a			a
ΑΝΔΡΕΑ ΠΑΠΑΝΔΡΕΟΥ 27 27, ΜΑΡΟΥΣΙ	2103311100								
<b>Ι. Χ. ΜΑΥΡΙΚΗΣ ΧΡΗΜΑΤΙΣΤΗΡΙΑΚΗ Α.Ε.Π.Ε.Υ</b>			a						
ΣΟΦΟΚΛΕΟΥΣ 5 5, ΑΘΗΝΑ	2103216730								
<b>ΚΑΠΠΑ ΧΡΗΜΑΤΙΣΤΗΡΙΑΚΗ Α.Ε.Π.Ε.Υ.</b>			a			a			
ΒΑΛΛΩΡΙΤΟΥ 15 15, ΑΘΗΝΑ	2103678600								
<b>ΚΑΡΑΜΑΝΟΦ ΧΡΗΜΑΤΙΣΤΗΡΙΑΚΗ Α.Ε.Π.Ε.Υ.</b>			a						
ΠΛ.ΑΓ.ΘΕΟΔΩΡΩΝ 2 2, ΑΘΗΝΑ	2103212947								
<b>ΚΥΚΛΟΣ ΧΡΗΜΑΤΙΣΤΗΡΙΑΚΗ Α.Ε.Π.Ε.Υ.</b>			a			a			
ΧΑΡΙΛΑΟΥ ΤΡΙΚΟΥΠΗ 6-8-10 39, ΑΘΗΝΑ	2103364300								
<b>ΛΕΩΝ ΔΕΠΟΛΑΣ ΧΡΗΜΑΤΙΣΤΗΡΙΑΚΗ Α.Ε.Π.Ε.Υ.</b>			a		a	a			
ΧΡΗΣΤΟΥ ΛΑΔΑ 1 1, ΑΘΗΝΑ	2103213276 -28								
<b>Ν. ΧΡΥΣΟΧΟΙΔΗΣ ΧΡΗΜΑΤΙΣΤΗΡΙΑΚΗ Α.Ε.Π.Ε.Υ</b>			a			a			a
ΣΟΦΟΚΛΕΟΥΣ 7-9 7-9, ΑΘΗΝΑ	2103213913								
<b>ΠΑΓΚΡΗΤΙΑ ΤΡΑΠΕΖΑ ΑΝΩΝΥΜΗ ΕΤΑΙΡΕΙΑ</b>								a	
ΙΚΑΡΟΥ 5 ,	2810338746								
<b>ΠΑΝΤΕΛΑΚΗΣ ΧΡΗΜΑΤΙΣΤΗΡΙΑΚΗ Α.Ε.Π.Ε.Υ</b>			a		a	a	a		
ΕΘΝΙΚΗΣ ΑΝΤΙΣΤΑΣΕΩΣ 57, ΚΤΙΡΙΟ Β 57, ΧΑΛΑΝΔΡΙ	2106965000								
<b>ΠΕΙΡΑΙΩΣ ΜΟΝΟΠΡΟΣΩΠΗ Α.Ε.Π.Ε.Υ.</b>			a		a	a	a		a
ΣΤΑΔΙΟΥ 10 10, ΑΘΗΝΑ	2103354100								
<b>ΣΤ. ΕΜ. ΛΑΥΡΕΝΤΑΚΗΣ ΧΡΗΜΑΤΙΣΤΗΡΙΑΚΗ Α.Ε.Π.Ε.Υ.</b>			a						
ΣΟΦΟΚΛΕΟΥΣ 7-9 7-9, ΑΘΗΝΑ	2103213336								
<b>ΤΡΑΠΕΖΑ EUROBANK ΑΕ</b>								a	
ΟΘΩΝΟΣ 8 , ΑΘΗΝΑ	2144043907								
<b>ΤΡΑΠΕΖΑ ΟΡΤΙΜΑ BANK Α.Ε.</b>			a		a	a	a	a	
ΑΙΓΙΑΛΕΙΑΣ 32 & ΠΑΡΑΔΕΙΣΟΥ , ΜΑΡΟΥΣΙ	210 8173000								
<b>ΤΡΑΠΕΖΑ ΠΕΙΡΑΙΩΣ ΑΝΩΝΥΜΟΣ ΕΤΑΙΡΕΙΑ</b>			a			a		a	
ΑΜΕΡΙΚΗΣ 4 , ΑΘΗΝΑ	2103335000								

## Γνωστοποιήσεις Συναλλαγών - Κατάλογος Υπόχρεων Προσώπων

Ημερομηνία Υποβολής [1]	Επωνυμία	Λόγος Υποβολής [2]	Υπόχρεος	Ιδιότητα Υποχρέου	Σχέση με τον Υπόχρεο	Ημερομηνία Συναλλαγής	Αγορά	Όγκος Συναλλαγών	Αξία Συναλλαγών	Φύση Συναλλαγής [3]	Είδος Χρηματικού μέσου	Παρατηρήσεις [4]
-------------------------	----------	--------------------	----------	-------------------	----------------------	-----------------------	-------	------------------	-----------------	---------------------	------------------------	------------------

## Σημειώσεις Γνωστοποιήσεων Συναλλαγών

Για περισσότερες πληροφορίες επί των γνωστοποιήσεων συναλλαγών επισκεφτείτε την ιστοσελίδα <http://athexgroup.gr/el/web/guest/companies-info-trade-notifications>.

[1] - Η Ημερομηνία Υποβολής αφορά την Ημερομηνία που η Γνωστοποίηση παρελήφθει από το Χ.Α.

[2] - Λόγος Υποβολής: Α: Πρόσωπο που ασκεί Διευθυντικά καθήκοντα, Β: Πρόσωπο που έχει στενό δεσμό με πρόσωπο που ασκεί Διευθυντικά καθήκοντα.

[3] - Φύση Συναλλαγής: Α: Αγορά, Π: Πώληση.

[4] - Παρατηρήσεις: 1 - Λόγω Συμμετοχής σε ΑΜΚ, 2 - Λόγω Εξάσκησης Δικαιώματος Προαίρεσης αγοράς μετοχών που παρέχεται στο προσωπικό, 3 - Λόγω Δωρεάς, 4 - Λόγω Συγχώνευσης ή Διάσπασης κλπ, 5 - Λόγω Μετατροπής ή Ανταλλαγής Ομολογιών, 6 - Ανταλλαγή λόγω Προαιρετικής Δημόσιας Πρότασης.

Υποκείμενη Αγορά				Αγορά Παραγώγων													
Ανωτ Τιμή	Κατωτ Τιμή	Τιμή κλεισ.	Μεταβ.	Μήνας Παράδοσης	Ανοιγμα	Ανωτ Τιμή	Κατωτ Τιμή	Τελ Τιμή	Τιμή κλεισ.	Τελευταία ζήτηση	Τελευταία προσφορά	Τιμή Εκκαθάρισης <sup>1</sup>	Υψηλό ζωής	Χαμηλό ζωής	Πράξεις	Όγκος	Ανοικτές θέσεις
<b>FTSE/X.A. Large Cap</b>				(Μονάδα Διαπραγμάτευσης: 1 Μονάδα Δείκτη x 2€, Χρηματικός Διακανονισμός)													
3,410.27	3,351.54	3,384.82	0.99%	Νοέμβριος 2024	3,384.00	3,411.00	3,379.00	3,387.00	3,387.00	---	---		3,601.00	---	206	903	4,166
				Δεκέμβριος 2024	3,394.00	3,408.00	3,382.25	3,383.75	3,383.75	---	---		3,513.00	---	17	80	136
				Ιανουάριος 2025	---	---	---	---	3,367.25	---	---		---	---	---	---	---
				Μάρτιος 2025	---	---	---	---	3,379.00	---	---		---	---	---	---	---
				Ιούνιος 2025	---	---	---	---	3,395.75	---	---		---	---	---	---	---
				Σεπτέμβριος 2025	---	---	---	---	3,412.75	---	---		---	---	---	---	---
<b>FTSE/X.A. Τράπεζες</b>				(Μονάδα Διαπραγμάτευσης: 1 Μονάδα Δείκτη x 15€, Χρηματικός Διακανονισμός)													
1,180.78	1,148.70	1,171.25	1.96%	Δεκέμβριος 2024	1,178.50	1,178.50	1,178.50	1,178.50	1,178.50	---	---		1,296.00	---	1	1	1,630
				Μάρτιος 2025	---	---	---	---	1,158.00	---	---		---	---	---	---	---
				Ιούνιος 2025	---	---	---	---	1,164.00	---	---		---	---	---	---	---
				Σεπτέμβριος 2025	---	---	---	---	1,169.75	---	---		---	---	---	---	---
<b>MSCI GREECE REBASED</b>				(Μονάδα Διαπραγμάτευσης: 1 Μονάδα Δείκτη x 2€, Χρηματικός Διακανονισμός)													
5,291.69	5,166.75	5,249.10	1.59%	Νοέμβριος 2024	---	---	---	---	5,091.25	---	---		5,516.00	---	---	---	10
				Δεκέμβριος 2024	---	---	---	---	5,092.00	---	---		5,375.00	---	---	---	---
				Ιανουάριος 2025	---	---	---	---	5,092.00	---	---		5,375.00	---	---	---	---
				Φεβρουάριος 2025	---	---	---	---	5,201.00	---	---		---	---	---	---	---
				Μάρτιος 2025	---	---	---	---	5,209.00	---	---		---	---	---	---	---
				Απρίλιος 2025	---	---	---	---	5,217.00	---	---		---	---	---	---	---
				Ιούνιος 2025	---	---	---	---	5,235.00	---	---		---	---	---	---	---
				Σεπτέμβριος 2025	---	---	---	---	5,261.25	---	---		---	---	---	---	---

Σημειώσεις Παραγώγων

Τις τιμές εκκαθάρισης και τις τελικές ανοικτές θέσεις μπορείτε να τις ανακτήσετε στο ακόλουθο path <http://www.helex.gr/el/web/guest/statistics-end-of-day-derivatives>

Υποκείμενη Αγορά				Αγορά Παραγώγων										Ανοικτές θέσεις			
Ανωτ Τιμή	Κατωτ Τιμή	Τιμή κλεισ.	Μεταβ.	Μήνας Παράδοσης	Άνοιγμα	Ανωτ Τιμή	Κατωτ Τιμή	Τελ Τιμή	Τιμή κλεισ.	Τελευταία ζήτηση	Τελευταία προσφορά	Τιμή Εκκαθάρισης*	Υψηλό ζωής	Χαμηλό ζωής	Πράξεις	Όγκος	Ανοικτές θέσεις
(Μέγεθος Συμβολαίου: 100 Χρεόγραφα, Φυσική Παράδοση)																	
<b>ALPHA ΥΠΗΡΕΣΙΩΝ ΣΥΜΜ (ΚΟ)</b>				Δεκέμβριος 2024	1.43	1.45	1.42	1.42	1.42	---	---	---	1.73	---	162	9,757	191,713
1.443	1.413	1.422	1.54%	Μάρτιος 2025	---	---	---	---	1.41	---	---	---	---	---	---	---	---
				Ιούνιος 2025	---	---	---	---	1.42	---	---	---	---	---	---	---	---
				Σεπτέμβριος 2025	---	---	---	---	1.43	---	---	---	---	---	---	---	---
(Μέγεθος Συμβολαίου: 100 Χρεόγραφα, Φυσική Παράδοση)																	
<b>AUTOHELLAS (ΚΟ)</b>				Δεκέμβριος 2024	---	---	---	---	10.48	---	---	---	11.28	---	---	---	118
10.92	10.74	10.9	0.00%	Μάρτιος 2025	---	---	---	---	10.99	---	---	---	---	---	---	---	---
				Ιούνιος 2025	---	---	---	---	11.04	---	---	---	---	---	---	---	---
				Σεπτέμβριος 2025	---	---	---	---	11.10	---	---	---	---	---	---	---	---
(Μέγεθος Συμβολαίου: 100 Χρεόγραφα, Φυσική Παράδοση)																	
<b>BANK OF CYPRUS (ΚΟ)</b>				Δεκέμβριος 2024	---	---	---	---	4.33	---	---	---	---	---	---	---	---
4.34	4.29	4.31	-0.23%	Μάρτιος 2025	---	---	---	---	4.36	---	---	---	---	---	---	---	---
				Ιούνιος 2025	---	---	---	---	4.38	---	---	---	---	---	---	---	---
				Σεπτέμβριος 2025	---	---	---	---	4.40	---	---	---	---	---	---	---	---
(Μέγεθος Συμβολαίου: 100 Χρεόγραφα, Φυσική Παράδοση)																	
<b>CENERGY HOLDINGS (ΚΑ)</b>				Δεκέμβριος 2024	8.65	8.72	8.65	8.65	8.65	---	---	---	10.18	---	10	54	5,373
8.77	8.6	8.77	2.57%	Μάρτιος 2025	---	---	---	---	8.62	---	---	---	---	---	---	---	---
				Ιούνιος 2025	---	---	---	---	8.66	---	---	---	---	---	---	---	---
				Σεπτέμβριος 2025	---	---	---	---	8.71	---	---	---	---	---	---	---	---
(Μέγεθος Συμβολαίου: 100 Χρεόγραφα, Φυσική Παράδοση)																	
<b>COCA-COLA HBC AG (ΚΟ)</b>				Δεκέμβριος 2024	32.75	32.75	32.40	32.40	32.40	---	---	---	34.28	---	4	9	144
33.14	32.52	32.62	-1.57%	Μάρτιος 2025	---	---	---	---	33.41	---	---	---	---	---	---	---	---
				Ιούνιος 2025	---	---	---	---	33.58	---	---	---	---	---	---	---	---
				Σεπτέμβριος 2025	---	---	---	---	33.75	---	---	---	---	---	---	---	---
(Μέγεθος Συμβολαίου: 100 Χρεόγραφα, Φυσική Παράδοση)																	
<b>EUROBANK HOLDINGS (ΚΟ)</b>				Δεκέμβριος 2024	1.92	1.97	1.91	1.93	1.93	---	---	---	2.28	---	60	1,428	20,369
1.9295	1.89	1.928	2.55%	Μάρτιος 2025	---	---	---	---	1.90	---	---	---	---	---	---	---	---
				Ιούνιος 2025	---	---	---	---	1.90	---	---	---	---	---	---	---	---
				Σεπτέμβριος 2025	---	---	---	---	1.91	---	---	---	---	---	---	---	---
(Μέγεθος Συμβολαίου: 100 Χρεόγραφα, Φυσική Παράδοση)																	
<b>FOURLIS ΣΥΜΜΕΤΟΧΩΝ (ΚΟ)</b>				Δεκέμβριος 2024	---	---	---	---	3.68	---	---	---	4.07	---	---	---	952
3.78	3.62	3.765	2.45%	Μάρτιος 2025	---	---	---	---	3.71	---	---	---	---	---	---	---	---
				Ιούνιος 2025	---	---	---	---	3.72	---	---	---	---	---	---	---	---
				Σεπτέμβριος 2025	---	---	---	---	3.74	---	---	---	---	---	---	---	---

**Σημειώσεις Παραγώγων**

Τις τιμές εκκαθάρισης και τις τελικές ανοικτές θέσεις μπορείτε να τις ανακτήσετε στο ακόλουθο path <http://www.helex.gr/el/web/guest/statistics-end-of-day-derivatives>

Υποκείμενη Αγορά				Αγορά Παραγώγων										Ανοικτές θέσεις			
Ανωτ Τιμή	Κατωτ Τιμή	Τιμή κλεισ.	Μεταβ.	Μήνας Παράδοσης	Άνοιγμα	Ανωτ Τιμή	Κατωτ Τιμή	Τελ Τιμή	Τιμή κλεισ.	Τελευταία ζήτηση	Τελευταία προσφορά	Τιμή Εκκαθάρισης*	Υψηλό ζωής	Χαμηλό ζωής	Πράξεις	Όγκος	Ανοικτές θέσεις
(Μέγεθος Συμβολαίου: 100 Χρεόγραφα, Φυσική Παράδοση)																	
6.9	6.83	6.83	-0.87%	Δεκέμβριος 2024	6.89	6.92	6.86	6.86	6.86	---	---	---	7.35	---	19	103	5,122
				Μάρτιος 2025	---	---	---	---	6.95	---	---	---	---	---	---	---	---
				Ιούνιος 2025	---	---	---	---	6.98	---	---	---	---	---	---	---	---
				Σεπτέμβριος 2025	---	---	---	---	7.02	---	---	---	---	---	---	---	---
(Μέγεθος Συμβολαίου: 100 Χρεόγραφα, Φυσική Παράδοση)																	
2.88	2.78	2.795	0.72%	Δεκέμβριος 2024	2.89	2.89	2.82	2.82	2.82	---	---	---	3.26	---	8	25	7,334
				Μάρτιος 2025	---	---	---	---	2.80	---	---	---	---	---	---	---	---
				Ιούνιος 2025	---	---	---	---	2.81	---	---	---	---	---	---	---	---
				Σεπτέμβριος 2025	---	---	---	---	2.83	---	---	---	---	---	---	---	---
(Μέγεθος Συμβολαίου: 100 Χρεόγραφα, Φυσική Παράδοση)																	
5.07	4.96	5.07	1.00%	Δεκέμβριος 2024	4.83	4.86	4.76	4.76	4.76	---	---	---	5.07	---	39	146	1,871
				Μάρτιος 2025	---	---	---	---	5.06	---	---	---	---	---	---	---	---
				Ιούνιος 2025	---	---	---	---	5.09	---	---	---	---	---	---	---	---
				Σεπτέμβριος 2025	---	---	---	---	5.11	---	---	---	---	---	---	---	---
(Μέγεθος Συμβολαίου: 100 Χρεόγραφα, Φυσική Παράδοση)																	
25.26	24.66	25	1.38%	Δεκέμβριος 2024	25.00	25.05	25.00	25.00	25.00	---	---	---	26.60	---	5	20	146
				Μάρτιος 2025	---	---	---	---	24.86	---	---	---	---	---	---	---	---
				Ιούνιος 2025	---	---	---	---	24.99	---	---	---	---	---	---	---	---
				Σεπτέμβριος 2025	---	---	---	---	25.11	---	---	---	---	---	---	---	---
(Μέγεθος Συμβολαίου: 100 Χρεόγραφα, Φυσική Παράδοση)																	
7.26	7.15	7.21	0.00%	Δεκέμβριος 2024	7.26	7.26	7.20	7.20	7.20	---	---	---	7.80	---	8	15	5,911
				Μάρτιος 2025	---	---	---	---	7.27	---	---	---	---	---	---	---	---
				Ιούνιος 2025	---	---	---	---	7.31	---	---	---	---	---	---	---	---
				Σεπτέμβριος 2025	---	---	---	---	7.34	---	---	---	---	---	---	---	---
(Μέγεθος Συμβολαίου: 100 Χρεόγραφα, Φυσική Παράδοση)																	
33.12	32.38	32.4	0.31%	Δεκέμβριος 2024	32.90	33.23	32.48	32.50	32.50	---	---	---	36.66	---	100	380	4,585
				Μάρτιος 2025	---	---	---	---	32.56	---	---	---	---	---	---	---	---
				Ιούνιος 2025	---	---	---	---	32.73	---	---	---	---	---	---	---	---
				Σεπτέμβριος 2025	---	---	---	---	32.89	---	---	---	---	---	---	---	---
(Μέγεθος Συμβολαίου: 100 Χρεόγραφα, Φυσική Παράδοση)																	
3.265	3.13	3.255	2.36%	Δεκέμβριος 2024	3.19	3.20	3.19	3.20	3.20	---	---	---	3.50	---	3	15	111
				Μάρτιος 2025	---	---	---	---	3.21	---	---	---	---	---	---	---	---
				Ιούνιος 2025	---	---	---	---	3.22	---	---	---	---	---	---	---	---
				Σεπτέμβριος 2025	---	---	---	---	3.24	---	---	---	---	---	---	---	---

Σημειώσεις Παραγώγων

Τις τιμές εκκαθάρισης και τις τελικές ανοικτές θέσεις μπορείτε να τις ανακτήσετε στο ακόλουθο path <http://www.helex.gr/el/web/guest/statistics-end-of-day-derivatives>



Υποκείμενη Αγορά				Αγορά Παραγώγων										Ανοικτές θέσεις				
Ανωτ Τιμή	Κατωτ Τιμή	Τιμή κλεισ.	Μεταβ.	Μήνας Παράδοσης	Άνοιγμα	Ανωτ Τιμή	Κατωτ Τιμή	Τελ Τιμή	Τιμή κλεισ.	Τελευταία ζήτηση	Τελευταία προσφορά	Τιμή Εκκαθάρισης*	Υψηλό ζωής	Χαμηλό ζωής	Πράξεις	Όγκος	Ανοικτές θέσεις	
<b>QUEST ΣΥΜΜΕΤΟΧΩΝ (ΚΟ)</b>																		(Μέγεθος Συμβολαίου: 100 Χρεόγραφα, Φυσική Παράδοση)
5.73	5.62	5.68	0.18%	Δεκέμβριος 2024	---	---	---	---	5.58	---	---	---	5.95	---	---	---	195	
				Μάρτιος 2025	---	---	---	---	5.72	---	---	---	---	---	---	---	---	
				Ιούνιος 2025	---	---	---	---	5.74	---	---	---	---	---	---	---	---	
				Σεπτέμβριος 2025	---	---	---	---	5.77	---	---	---	---	---	---	---	---	
<b>TITAN CEMENT (ΚΑ)</b>																		(Μέγεθος Συμβολαίου: 100 Χρεόγραφα, Φυσική Παράδοση)
33	32	32.75	1.87%	Δεκέμβριος 2024	32.20	32.81	32.20	32.81	32.81	---	---	---	35.80	---	8	9	382	
				Μάρτιος 2025	---	---	---	---	32.41	---	---	---	---	---	---	---	---	
				Ιούνιος 2025	---	---	---	---	32.58	---	---	---	---	---	---	---	---	
				Σεπτέμβριος 2025	---	---	---	---	32.74	---	---	---	---	---	---	---	---	
<b>VOHALCO SA/NV (ΚΑ)</b>																		(Μέγεθος Συμβολαίου: 100 Χρεόγραφα, Φυσική Παράδοση)
5.49	5.32	5.32	-1.11%	Δεκέμβριος 2024	5.48	5.48	5.39	5.41	5.41	---	---	---	6.15	---	14	117	4,200	
				Μάρτιος 2025	---	---	---	---	5.52	---	---	---	5.52	---	---	---	65	
				Ιούνιος 2025	---	---	---	---	5.45	---	---	---	---	---	---	---	---	
				Σεπτέμβριος 2025	---	---	---	---	5.48	---	---	---	---	---	---	---	---	
<b>ΑΒΑΞ Α.Ε. (ΚΟ)</b>																		(Μέγεθος Συμβολαίου: 100 Χρεόγραφα, Φυσική Παράδοση)
1.448	1.408	1.442	1.41%	Δεκέμβριος 2024	1.43	1.43	1.43	1.43	1.43	---	---	---	1.61	---	1	10	1,260	
				Μάρτιος 2025	---	---	---	---	1.43	---	---	---	---	---	---	---	---	
				Ιούνιος 2025	---	---	---	---	1.44	---	---	---	---	---	---	---	---	
				Σεπτέμβριος 2025	---	---	---	---	1.45	---	---	---	---	---	---	---	---	
<b>ΑΔΜΗΕ ΣΥΜΜΕΤΟΧΩΝ Α.Ε. (ΚΟ)</b>																		(Μέγεθος Συμβολαίου: 100 Χρεόγραφα, Φυσική Παράδοση)
2.39	2.355	2.375	0.42%	Δεκέμβριος 2024	2.40	2.40	2.36	2.38	2.38	---	---	---	2.47	---	9	53	28,109	
				Μάρτιος 2025	---	---	---	---	2.38	---	---	---	---	---	---	---	---	
				Ιούνιος 2025	---	---	---	---	2.40	---	---	---	---	---	---	---	---	
				Σεπτέμβριος 2025	---	---	---	---	2.41	---	---	---	---	---	---	---	---	
<b>ΑΕΡΟΠΟΡΙΑ ΑΙΓΑΙΟΥ (ΚΟ)</b>																		(Μέγεθος Συμβολαίου: 100 Χρεόγραφα, Φυσική Παράδοση)
10.3	10.1	10.13	-0.20%	Δεκέμβριος 2024	10.32	10.33	10.21	10.24	10.24	---	---	---	12.12	---	11	54	3,223	
				Μάρτιος 2025	---	---	---	---	10.23	---	---	---	---	---	---	---	---	
				Ιούνιος 2025	---	---	---	---	10.28	---	---	---	---	---	---	---	---	
				Σεπτέμβριος 2025	---	---	---	---	10.34	---	---	---	---	---	---	---	---	
<b>ΓΕΚ ΤΕΡΝΑ (ΚΟ)</b>																		(Μέγεθος Συμβολαίου: 101 Χρεόγραφα, Φυσική Παράδοση)
17.62	17.46	17.46	-0.11%	Δεκέμβριος 2024	17.72	17.73	17.55	17.65	17.65	---	---	---	18.02	---	16	73	11,298	
				Μάρτιος 2025	---	---	---	---	17.62	---	---	---	---	---	---	---	---	
				Ιούνιος 2025	---	---	---	---	17.71	---	---	---	---	---	---	---	---	
				Σεπτέμβριος 2025	---	---	---	---	17.80	---	---	---	---	---	---	---	---	

**Σημειώσεις Παραγώγων**

Τις τιμές εκκαθάρισης και τις τελικές ανοικτές θέσεις μπορείτε να τις ανακτήσετε στο ακόλουθο path <http://www.helex.gr/el/web/guest/statistics-end-of-day-derivatives>

Υποκείμενη Αγορά				Αγορά Παραγώγων										Ανοικτές θέσεις			
Ανωτ Τιμή	Κατωτ Τιμή	Τιμή κλεισ.	Μεταβ.	Μήνας Παράδοσης	Άνοιγμα	Ανωτ Τιμή	Κατωτ Τιμή	Τελ Τιμή	Τιμή κλεισ.	Τελευταία ζήτηση	Τελευταία προσφορά	Τιμή Εκκαθάρισης*	Υψηλό ζωής	Χαμηλό ζωής	Πράξεις	Όγκος	Ανοικτές θέσεις
(Μέγεθος Συμβολαίου: 100 Χρεόγραφα, Φυσική Παράδοση)																	
<b>ΔΕΗ (ΚΟ)</b>				Δεκέμβριος 2024	11.96	12.03	11.94	11.95	11.95	---	---	---	12.48	---	41	291	20,468
12	11.87	11.91	1.45%	Μάρτιος 2025	---	---	---	---	11.84	---	---	---	---	---	---	---	---
				Ιούνιος 2025	---	---	---	---	11.90	---	---	---	---	---	---	---	---
				Σεπτέμβριος 2025	---	---	---	---	11.95	---	---	---	---	---	---	---	---
(Μέγεθος Συμβολαίου: 100 Χρεόγραφα, Φυσική Παράδοση)																	
<b>ΔΙΕΘΝΗΣ ΑΕΡΟΛΙΜΕΝΑΣ ΑΘΗΝΩΝ(ΚΟ)</b>				Δεκέμβριος 2024	7.60	7.80	7.60	7.80	7.80	---	---	---	7.87	---	5	16	757
7.842	7.56	7.842	4.09%	Μάρτιος 2025	---	---	---	---	7.60	---	---	---	---	---	---	---	---
				Ιούνιος 2025	---	---	---	---	7.63	---	---	---	---	---	---	---	---
				Σεπτέμβριος 2025	---	---	---	---	7.67	---	---	---	---	---	---	---	---
(Μέγεθος Συμβολαίου: 100 Χρεόγραφα, Φυσική Παράδοση)																	
<b>ΕΘΝΙΚΗ ΤΡΑΠΕΖΑ (ΚΟ)</b>				Δεκέμβριος 2024	7.15	7.36	7.15	7.33	7.33	---	---	---	8.20	---	161	1,679	20,229
7.328	7.1	7.264	2.98%	Μάρτιος 2025	---	---	---	---	7.11	---	---	---	---	---	---	---	---
				Ιούνιος 2025	---	---	---	---	7.15	---	---	---	---	---	---	---	---
				Σεπτέμβριος 2025	---	---	---	---	7.18	---	---	---	---	---	---	---	---
(Μέγεθος Συμβολαίου: 100 Χρεόγραφα, Φυσική Παράδοση)																	
<b>ΕΛΒΑΛΧΑΛΚΟΡ (ΚΟ)</b>				Δεκέμβριος 2024	1.80	1.81	1.80	1.81	1.81	---	---	---	1.99	---	4	15	3,891
1.818	1.778	1.784	-0.45%	Μάρτιος 2025	---	---	---	---	1.81	---	---	---	---	---	---	---	---
				Ιούνιος 2025	---	---	---	---	1.82	---	---	---	---	---	---	---	---
				Σεπτέμβριος 2025	---	---	---	---	1.82	---	---	---	---	---	---	---	---
(Μέγεθος Συμβολαίου: 100 Χρεόγραφα, Φυσική Παράδοση)																	
<b>ΕΛΛΑΚΤΩΡ (ΚΟ)</b>				Δεκέμβριος 2024	1.80	1.82	1.79	1.80	1.80	---	---	---	2.06	---	14	75	3,593
1.802	1.78	1.794	1.59%	Μάρτιος 2025	---	---	---	---	1.78	---	---	---	---	---	---	---	---
				Ιούνιος 2025	---	---	---	---	1.79	---	---	---	---	---	---	---	---
				Σεπτέμβριος 2025	---	---	---	---	1.80	---	---	---	---	---	---	---	---
(Μέγεθος Συμβολαίου: 100 Χρεόγραφα, Φυσική Παράδοση)																	
<b>ΕΛΛΗΝ. ΧΡΗΜΑΤΙΣΤΗΡΙΑ-Χ.Α. (ΚΟ)</b>				Δεκέμβριος 2024	4.38	4.38	4.34	4.34	4.34	---	---	---	4.74	---	4	17	3,659
4.42	4.29	4.33	0.12%	Μάρτιος 2025	---	---	---	---	4.36	---	---	---	---	---	---	---	---
				Ιούνιος 2025	---	---	---	---	4.38	---	---	---	---	---	---	---	---
				Σεπτέμβριος 2025	---	---	---	---	4.40	---	---	---	---	---	---	---	---
(Μέγεθος Συμβολαίου: 100 Χρεόγραφα, Φυσική Παράδοση)																	
<b>ΕΥΔΑΠ (ΚΟ)</b>				Δεκέμβριος 2024	5.70	5.70	5.70	5.70	5.70	---	---	---	5.84	---	1	4	4,004
5.69	5.61	5.68	0.35%	Μάρτιος 2025	---	---	---	---	5.71	---	---	---	---	---	---	---	---
				Ιούνιος 2025	---	---	---	---	5.73	---	---	---	---	---	---	---	---
				Σεπτέμβριος 2025	---	---	---	---	5.76	---	---	---	---	---	---	---	---

**Σημειώσεις Παραγώγων**

Τις τιμές εκκαθάρισης και τις τελικές ανοικτές θέσεις μπορείτε να τις ανακτήσετε στο ακόλουθο path <http://www.helex.gr/el/web/guest/statistics-end-of-day-derivatives>

Υποκείμενη Αγορά				Αγορά Παραγώγων										Ανοικτές θέσεις				
Ανωτ Τιμή	Κατωτ Τιμή	Τιμή κλεισ.	Μεταβ.	Μήνας Παράδοσης	Άνοιγμα	Ανωτ Τιμή	Κατωτ Τιμή	Τελ Τιμή	Τιμή κλεισ.	Τελευταία ζήτηση	Τελευταία προσφορά	Τιμή Εκκαθάρισης*	Υψηλό ζωής	Χαμηλό ζωής	Πράξεις	Όγκος	Ανοικτές θέσεις	
(Μέγεθος Συμβολαίου: 100 Χρεόγραφα, Φυσική Παράδοση)																		
<b>ΜΟΤΟΡ ΟΪΛ (ΚΟ)</b>				Δεκέμβριος 2024	20.15	20.29	20.15	20.29	20.29	---	---	---	22.59	---	---	30	66	6,529
20.2	19.95	20.18	1.15%	Μάρτιος 2025	---	---	---	---	20.11	---	---	---	---	---	---	---	---	
				Ιούνιος 2025	---	---	---	---	20.21	---	---	---	---	---	---	---	---	---
				Σεπτέμβριος 2025	---	---	---	---	20.31	---	---	---	---	---	---	---	---	---
(Μέγεθος Συμβολαίου: 100 Χρεόγραφα, Φυσική Παράδοση)																		
<b>ΟΛΠ (ΚΟ)</b>				Δεκέμβριος 2024	---	---	---	---	28.11	---	---	---	27.82	---	---	---	---	74
28.05	27.6	28	0.90%	Μάρτιος 2025	---	---	---	---	27.98	---	---	---	---	---	---	---	---	
				Ιούνιος 2025	---	---	---	---	28.12	---	---	---	---	---	---	---	---	---
				Σεπτέμβριος 2025	---	---	---	---	28.26	---	---	---	---	---	---	---	---	---
(Μέγεθος Συμβολαίου: 100 Χρεόγραφα, Φυσική Παράδοση)																		
<b>ΟΠΑΠ (ΚΟ)</b>				Δεκέμβριος 2024	---	---	---	---	15.07	---	---	---	16.38	---	---	---	---	869
15.9	15.67	15.78	0.70%	Μάρτιος 2025	---	---	---	---	15.80	---	---	---	---	---	---	---	---	
				Ιούνιος 2025	---	---	---	---	15.88	---	---	---	---	---	---	---	---	---
				Σεπτέμβριος 2025	---	---	---	---	15.96	---	---	---	---	---	---	---	---	---
(Μέγεθος Συμβολαίου: 100 Χρεόγραφα, Φυσική Παράδοση)																		
<b>ΟΤΕ (ΚΟ)</b>				Δεκέμβριος 2024	15.98	16.05	15.90	15.90	15.90	---	---	---	16.20	---	---	5	14	2,662
15.99	15.75	15.83	1.15%	Μάρτιος 2025	---	---	---	---	15.78	---	---	---	---	---	---	---	---	
				Ιούνιος 2025	---	---	---	---	15.86	---	---	---	---	---	---	---	---	---
				Σεπτέμβριος 2025	---	---	---	---	15.94	---	---	---	---	---	---	---	---	---
(Μέγεθος Συμβολαίου: 100 Χρεόγραφα, Φυσική Παράδοση)																		
<b>ΠΕΙΡΑΙΩΣ FINANCIAL HOLD (ΚΟ)</b>				Δεκέμβριος 2024	3.62	3.66	3.58	3.59	3.59	---	---	---	4.08	---	---	266	5,780	96,140
3.638	3.567	3.572	0.62%	Μάρτιος 2025	---	---	---	---	3.64	---	---	---	3.92	---	---	---	180	
				Ιούνιος 2025	---	---	---	---	3.60	---	---	---	---	---	---	---	---	---
				Σεπτέμβριος 2025	---	---	---	---	3.61	---	---	---	---	---	---	---	---	---
(Μέγεθος Συμβολαίου: 100 Χρεόγραφα, Φυσική Παράδοση)																		
<b>ΤΕΡΝΑ ΕΝΕΡΓΕΙΑΚΗ (ΚΟ)</b>				Δεκέμβριος 2024	19.70	19.74	19.70	19.74	19.74	---	---	---	19.96	---	---	3	54	16,627
19.68	19.56	19.66	-0.05%	Μάρτιος 2025	---	---	---	---	19.83	---	---	---	---	---	---	---	---	
				Ιούνιος 2025	---	---	---	---	19.93	---	---	---	---	---	---	---	---	---
				Σεπτέμβριος 2025	---	---	---	---	20.03	---	---	---	---	---	---	---	---	---
(Μέγεθος Συμβολαίου: 100 Χρεόγραφα, Φυσική Παράδοση)																		
<b>ΤΡΑΠΕΖΑ ΟΡΤΙΜΑ BANK (ΚΟ)</b>				Δεκέμβριος 2024	---	---	---	---	12.45	---	---	---	12.99	---	---	---	---	71
12.88	12.62	12.62	-1.41%	Μάρτιος 2025	---	---	---	---	12.90	---	---	---	---	---	---	---	---	
				Ιούνιος 2025	---	---	---	---	12.97	---	---	---	---	---	---	---	---	---
				Σεπτέμβριος 2025	---	---	---	---	13.03	---	---	---	---	---	---	---	---	---

**Σημειώσεις Παραγώγων**

Τις τιμές εκκαθάρισης και τις τελικές ανοικτές θέσεις μπορείτε να τις ανακτήσετε στο ακόλουθο path <http://www.helex.gr/el/web/guest/statistics-end-of-day-derivatives>

FTSE/X.A. Large Cap

(Μονάδα Διαπραγμάτευσης: 1 Μονάδα Δείκτη x 2€ - Τρόπος Εξάσκησης: Ευρωπαϊκός, Χρηματικός Διακανονισμός)

Τιμή Εξάσκησης	Δικαιώματα Αγοράς														Δικαιώματα Πώλησης																						
	Νοέμβριος 2024							Δεκέμβριος 2024							Λοιποί Μήνες		Νοέμβριος 2024							Δεκέμβριος 2024							Λοιποί Μήνες		Τιμή Εξάσκησης				
	Άνοιγμα	Ανιγτ Τιμή	Κατωτ Τιμή	Τελ Τιμή	Τιμή κλεισ.	Όγκος	Ανοικτές θέσεις	Άνοιγμα	Ανιγτ Τιμή	Κατωτ Τιμή	Τελ Τιμή	Τιμή κλεισ.	Όγκος	Ανοικτές θέσεις	Όγκος	Ανοικτές θέσεις	Άνοιγμα	Ανιγτ Τιμή	Κατωτ Τιμή	Τελ Τιμή	Τιμή κλεισ.	Όγκος	Ανοικτές θέσεις	Άνοιγμα	Ανιγτ Τιμή	Κατωτ Τιμή	Τελ Τιμή	Τιμή κλεισ.	Όγκος	Ανοικτές θέσεις	Όγκος	Ανοικτές θέσεις					
2,850	-	-	-	-	-	-	-	0.00	0.00	0.00	-	501.00	-	-	-	-	-	-	-	-	-	-	-	0.00	0.00	0.00	-	2.40	-	-	-	-		2,850			
2,900	-	-	-	-	-	-	-	0.00	0.00	0.00	-	453.00	-	-	-	-	-	-	-	-	-	-	-	0.00	0.00	0.00	-	4.20	-	-	-	-	2,900				
2,950	-	-	-	-	-	-	-	0.00	0.00	0.00	-	406.00	-	-	-	-	-	-	-	-	-	-	-	0.00	0.00	0.00	-	6.90	-	-	-	-	2,950				
3,000	-	-	-	-	-	-	-	0.00	0.00	0.00	-	360.00	-	-	-	-	-	-	-	-	-	-	-	0.00	0.00	0.00	-	11.00	-	-	-	-	3,000				
3,050	-	-	-	-	-	-	-	0.00	0.00	0.00	-	316.00	-	-	-	-	-	-	-	-	-	-	-	0.00	0.00	0.00	-	16.75	-	-	-	-	3,050				
3,100	0.00	0.00	0.00	-	254.00	-	-	0.00	0.00	0.00	-	274.00	-	-	-	-	-	-	-	-	-	-	-	0.00	0.00	0.00	-	24.75	-	-	-	-	3,100				
3,150	0.00	0.00	0.00	-	209.00	-	-	0.00	0.00	0.00	-	235.00	-	-	-	-	-	-	-	-	-	-	-	0.00	0.00	0.00	-	35.25	-	-	-	-	3,150				
3,200	0.00	0.00	0.00	-	166.00	-	-	0.00	0.00	0.00	-	199.00	-	-	-	-	-	-	-	-	-	-	-	0.00	0.00	0.00	-	48.75	-	-	-	-	3,200				
3,250	0.00	0.00	0.00	-	128.00	-	-	0.00	0.00	0.00	-	166.00	-	-	-	-	-	-	-	-	-	-	-	0.00	0.00	0.00	-	65.50	-	10	-	-	3,250				
3,300	0.00	0.00	0.00	-	94.50	-	-	0.00	0.00	0.00	-	136.00	-	-	-	-	-	-	-	-	-	-	22.50	0.00	20.50	20.50	20.50	22	10	0.00	0.00	0.00	-	86.00	-	-	3,300
3,350	0.00	0.00	0.00	-	67.00	-	-	0.00	0.00	0.00	-	110.00	-	20	-	-	-	-	-	-	-	-	0.00	0.00	0.00	-	110.00	-	20	-	-	3,350					
3,400	60.00	60.00	60.00	60.00	60.00	1	63	0.00	0.00	0.00	-	88.00	-	20	-	-	-	-	-	-	-	-	0.00	60.00	0.00	-	94.50	-	52	-	-	3,400					
3,450	33.50	40.00	33.50	40.00	40.00	6	51	0.00	0.00	0.00	-	69.00	-	111	-	-	-	-	-	-	-	-	0.00	40.00	0.00	-	129.00	-	20	-	-	3,450					
3,500	22.00	22.00	22.00	22.00	22.00	1	2	0.00	0.00	0.00	-	53.50	-	25	-	-	-	-	-	-	-	-	0.00	22.00	0.00	-	167.00	-	40	-	20	3,500					
3,550	0.00	0.00	0.00	-	10.50	-	22	0.00	0.00	0.00	-	40.50	-	-	-	-	-	-	-	-	-	-	0.00	0.00	0.00	-	210.00	-	62	-	-	3,550					
3,600	8.00	8.00	8.00	8.00	8.00	5	50	0.00	0.00	0.00	-	30.25	-	-	-	-	-	-	-	-	-	-	0.00	8.00	0.00	-	255.00	-	20	-	-	3,600					
3,650	0.00	0.00	0.00	-	3.10	-	-	0.00	0.00	0.00	-	22.25	-	-	-	-	-	-	-	-	-	-	0.00	0.00	0.00	-	302.00	-	20	-	-	3,650					
3,700	0.00	0.00	0.00	-	1.50	-	-	0.00	0.00	0.00	-	16.25	-	-	-	-	-	-	-	-	-	-	0.00	0.00	0.00	-	351.00	-	-	-	-	3,700					
3,750	0.00	0.00	0.00	-	0.73	-	-	0.00	0.00	0.00	-	11.50	-	-	-	-	-	-	-	-	-	-	0.00	0.00	0.00	-	400.00	-	-	-	-	3,750					
3,800	0.00	0.00	0.00	-	0.33	-	-	0.00	0.00	0.00	-	8.10	-	-	-	-	-	-	-	-	-	-	0.00	0.00	0.00	-	449.00	-	-	-	-	3,800					
3,850	0.00	0.00	0.00	-	0.14	-	-	0.00	0.00	0.00	-	5.60	-	-	-	-	-	-	-	-	-	-	0.00	0.00	0.00	-	499.00	-	-	-	-	3,850					
3,900	-	-	-	-	-	-	-	0.00	0.00	0.00	-	3.80	-	-	-	-	-	-	-	-	-	-	0.00	0.00	0.00	-	552.00	-	-	-	-	3,900					
<b>Σύνολα:</b>						13	188						0	176		0	0							22	296							0	50		0	0	
<b>Αριθμός Πράξεων:</b>							5						0	0										4								0			0		

ALPHA ΥΠΗΡΕΣΙΩΝ ΣΥΜΜ (ΚΟ)

(Μέγεθος Συμβολαίου: 100 Χρεόγραφα, Τρόπος Εξάσκησης: Αμερικάνικος, Φυσική Παράδοση)

Τιμή Εξάσκησης	Δικαιώματα Αγοράς													Δικαιώματα Πώλησης																
	Νοέμβριος 2024						Δεκέμβριος 2024						Λοιποί Μήνες			Νοέμβριος 2024						Δεκέμβριος 2024						Λοιποί Μήνες		
	Άνοιγμα	Ανιτ Τιμή	Καπιτ Τιμή	Τελ Τιμή	Τιμή κλεισ.	Όγκος	Άνοιγμα	Ανιτ Τιμή	Καπιτ Τιμή	Τελ Τιμή	Τιμή κλεισ.	Όγκος	Άνοιγές θέσεις	Όγκος	Άνοιγές θέσεις	Άνοιγμα	Ανιτ Τιμή	Καπιτ Τιμή	Τελ Τιμή	Τιμή κλεισ.	Όγκος	Άνοιγές θέσεις	Όγκος	Άνοιγές θέσεις	Όγκος	Άνοιγές θέσεις	Τιμή Εξάσκησης			
0.950	0.000	0.000	0.000	0.451	-	-	0.000	0.000	0.000	0.453	-	-			0.000	0.000	0.000	0.001	-	-	0.000	0.000	0.000	0.001	-	-			0.010	
1.000	0.000	0.000	0.000	0.401	-	-	0.000	0.000	0.000	0.403	-	-			0.000	0.000	0.000	0.001	-	-	0.000	0.000	0.000	0.001	-	-			0.010	
1.100	0.000	0.000	0.000	0.302	-	-	0.000	0.000	0.000	0.306	-	-			0.000	0.000	0.000	0.001	-	-	0.000	0.000	0.000	0.003	-	-			0.011	
1.200	0.000	0.000	0.000	0.207	-	-	0.000	0.000	0.000	0.215	-	-			0.000	0.000	0.000	0.006	-	-	0.000	0.000	0.000	0.011	-	-			0.012	
1.300	0.000	0.000	0.000	0.125	-	-	0.000	0.000	0.000	0.138	-	-			0.000	0.000	0.000	0.024	-	-	0.000	0.000	0.000	0.034	-	-			0.013	
1.400	0.000	0.000	0.000	0.065	-	-	0.000	0.000	0.000	0.079	-	-			0.000	0.000	0.000	0.063	-	-	0.000	0.000	0.000	0.075	-	-			0.014	
1.500	0.000	0.000	0.000	0.028	-	-	0.000	0.000	0.000	0.041	-	-			0.000	0.000	0.000	0.127	-	-	0.000	0.000	0.000	0.137	-	-			0.015	
1.600	0.000	0.000	0.000	0.011	-	-	0.000	0.000	0.000	0.019	-	-			0.000	0.000	0.000	0.209	-	-	0.000	0.000	0.000	0.216	-	-			0.016	
1.700	0.000	0.000	0.000	0.003	-	-	0.000	0.000	0.000	0.008	-	-			0.000	0.000	0.000	0.302	-	-	0.000	0.000	0.000	0.305	-	-			0.017	
1.800	0.000	0.000	0.000	0.001	-	-	0.000	0.000	0.000	0.003	-	-			0.000	0.000	0.000	0.400	-	-	0.000	0.000	0.000	0.401	-	-			0.018	
1.900	0.000	0.000	0.000	0.001	-	-	0.000	0.000	0.000	0.001	-	-			0.000	0.000	0.000	0.500	-	-	0.000	0.000	0.000	0.500	-	-			0.019	
2.000	0.000	0.000	0.000	0.001	-	-	0.000	0.000	0.000	0.001	-	-			0.000	0.000	0.000	0.600	-	-	0.000	0.000	0.000	0.600	-	-			0.020	
2.200	0.000	0.000	0.000	0.001	-	-	0.000	0.000	0.000	0.001	-	-			0.000	0.000	0.000	0.800	-	-	0.000	0.000	0.000	0.800	-	-			0.022	
2.400					-	-	0.000	0.000	0.000	0.001	-	-							-	-	0.000	0.000	0.000	1.00	-	-			0.024	
2.600					-	-	0.000	0.000	0.000	0.001	-	-							-	-	0.000	0.000	0.000	1.20	-	-			0.026	
<b>Σύνολα:</b>					0	0					0	0	0	0					0	0					0	0	0	0	0	
<b>Αριθμός Πράξεων:</b>					0						0		0						0.00						0		0		0	





ΟΠΑΠ (ΚΟ)

(Μέγεθος Συμβολαίου: 100 Χρεόγραφα, Τρόπος Εξάσκησης: Αμερικάνικος, Φυσική Παράδοση)

Τιμή Εξάσκησης	Δικαιώματα Αγοράς														Δικαιώματα Πώλησης																								
	Νοέμβριος 2024				Δεκέμβριος 2024				Λοιποί Μήνες		Νοέμβριος 2024				Δεκέμβριος 2024				Λοιποί Μήνες		Τιμή Εξάσκησης																		
	Άνοιγμα	Ανιτ Τιμή	Καπιτ Τιμή	Τελ Τιμή	Τιμή κλεισ.	Όγκος	Άνοιγές θέσεις	Άνοιγμα	Ανιτ Τιμή	Καπιτ Τιμή	Τελ Τιμή	Τιμή κλεισ.	Όγκος	Άνοιγές θέσεις	Όγκος	Άνοιγές θέσεις	Άνοιγμα	Ανιτ Τιμή	Καπιτ Τιμή	Τελ Τιμή		Τιμή κλεισ.	Όγκος	Άνοιγές θέσεις	Όγκος	Άνοιγές θέσεις													
9.600						-	-	0.000	0.000	0.000		6.10	-	-										-	-	0.000	0.000	0.000		0.001	-	-							0.096
10.000						-	-	0.000	0.000	0.000		5.70	-	-									-	-	0.000	0.000	0.000		0.001	-	-							0.100	
11.000	0.000	0.000	0.000		4.68	-	-	0.000	0.000	0.000		4.70	-	-			0.000	0.000	0.000		0.001	-	-		0.000	0.000	0.000		0.001	-	-							0.110	
12.000	0.000	0.000	0.000		3.68	-	-	0.000	0.000	0.000		3.71	-	-			0.000	0.000	0.000		0.001	-	-		0.000	0.000	0.000		0.001	-	-							0.120	
13.000	0.000	0.000	0.000		2.69	-	-	0.000	0.000	0.000		2.71	-	-			0.000	0.000	0.000		0.001	-	-		0.000	0.000	0.000		0.004	-	-							0.130	
14.000	0.000	0.000	0.000		1.70	-	-	0.000	0.000	0.000		1.76	-	-			0.000	0.000	0.000		0.012	-	-		0.000	0.000	0.000		0.043	-	-							0.140	
15.000	0.000	0.000	0.000		0.818	-	-	0.000	0.000	0.000		0.937	-	-			0.000	0.000	0.000		0.131	-	50		0.000	0.000	0.000		0.222	-	-							0.150	
16.000	0.000	0.000	0.000		0.255	-	1	0.000	0.000	0.000		0.387	-	-			0.000	0.000	0.000		0.568	-	-		0.000	0.000	0.000		0.673	-	-							0.160	
17.000	0.000	0.000	0.000		0.046	-	-	0.000	0.000	0.000		0.121	-	-			0.000	0.000	0.000		1.36	-	-		0.000	0.000	0.000		1.41	-	-							0.170	
18.000	0.000	0.000	0.000		0.004	-	-	0.000	0.000	0.000		0.027	-	-			0.000	0.000	0.000		2.33	-	-		0.000	0.000	0.000		2.33	-	-							0.180	
19.000	0.000	0.000	0.000		0.004	-	-	0.000	0.000	0.000		0.005	-	-			0.000	0.000	0.000		3.33	-	-		0.000	0.000	0.000		3.33	-	-							0.190	
20.000	0.000	0.000	0.000		0.001	-	-	0.000	0.000	0.000		0.001	-	-			0.000	0.000	0.000		4.33	-	-		0.000	0.000	0.000		4.33	-	-							0.200	
22.000	0.000	0.000	0.000		0.001	-	-	0.000	0.000	0.000		0.001	-	-			0.000	0.000	0.000		6.33	-	-		0.000	0.000	0.000		6.33	-	-							0.220	
24.000						-	-	0.000	0.000	0.000		0.001	-	-									-	-	0.000	0.000	0.000		8.33	-	-							0.240	
<b>Σύνολα:</b>						0	1							0	0	0	0					0	50						0	0	0	0	0						
<b>Αριθμός Πράξεων:</b>						0								0	0							0.00							0		0								



ΟΤΕ (ΚΟ)

(Μέγεθος Συμβολαίου: 100 Χρεόγραφα, Τρόπος Εξάσκησης: Αμερικάνικος, Φυσική Παράδοση)

Τιμή Εξάσκησης	Δικαιώματα Αγοράς														Δικαιώματα Πώλησης																					
	Νοέμβριος 2024						Δεκέμβριος 2024						Λοιποί Μήνες		Νοέμβριος 2024						Δεκέμβριος 2024						Λοιποί Μήνες		Τιμή Εξάσκησης							
	Άνοιγμα	Ανιτ Τιμή	Κατωτ Τιμή	Τελ Τιμή	Τιμή κλεισ.	Όγκος	Άνοιγες θέσεις	Άνοιγμα	Ανιτ Τιμή	Κατωτ Τιμή	Τελ Τιμή	Τιμή κλεισ.	Όγκος	Άνοιγες θέσεις	Όγκος	Άνοιγες θέσεις	Άνοιγμα	Ανιτ Τιμή	Κατωτ Τιμή	Τελ Τιμή	Τιμή κλεισ.	Όγκος	Άνοιγες θέσεις	Άνοιγμα	Ανιτ Τιμή	Κατωτ Τιμή	Τελ Τιμή	Τιμή κλεισ.		Όγκος	Άνοιγες θέσεις	Όγκος	Άνοιγες θέσεις			
9.200						-	0.000	0.000	0.000		6.48	-	-									-	-	0.000	0.000	0.000		0.001		-	-					0.092
9.600						-	0.000	0.000	0.000		6.08	-	-									-	-	0.000	0.000	0.000		0.001	-	-					0.096	
10.000	0.000	0.000	0.000		5.66	-	0.000	0.000	0.000		5.68	-	-				0.000	0.000	0.000		0.001	-	-	0.000	0.000	0.000		0.001	-	-					0.100	
11.000	0.000	0.000	0.000		4.66	-	0.000	0.000	0.000		4.68	-	-				0.000	0.000	0.000		0.001	-	-	0.000	0.000	0.000		0.001	-	-					0.110	
12.000	0.000	0.000	0.000		3.66	-	0.000	0.000	0.000		3.69	-	-				0.000	0.000	0.000		0.001	-	-	0.000	0.000	0.000		0.001	-	-					0.120	
13.000	0.000	0.000	0.000		2.67	-	0.000	0.000	0.000		2.70	-	-				0.000	0.000	0.000		0.001	-	-	0.000	0.000	0.000		0.007	-	-					0.130	
14.000	0.000	0.000	0.000		1.67	-	0.000	0.000	0.000		1.75	-	-				0.000	0.000	0.000		0.004	-	-	0.000	0.000	0.000		0.058	-	-					0.140	
15.000	0.000	0.000	0.000		0.757	-	0.000	0.000	0.000		0.952	-	-				0.000	0.000	0.000		0.090	-	-	0.000	0.000	0.000		0.257	-	-					0.150	
16.000	0.000	0.000	0.000		0.191	-	2	0.000	0.000	0.000		0.411	-	-				0.000	0.000	0.000		0.524	-	-	0.000	0.000	0.000		0.716	-	-					0.160
17.000	0.000	0.000	0.000		0.021	-	-	0.000	0.000	0.000		0.140	-	-				0.000	0.000	0.000		1.36	-	-	0.000	0.000	0.000		1.45	-	-					0.170
18.000	0.000	0.000	0.000		0.001	-	-	0.000	0.000	0.000		0.036	-	-				0.000	0.000	0.000		2.35	-	-	0.000	0.000	0.000		2.36	-	-					0.180
19.000	0.000	0.000	0.000		0.001	-	-	0.000	0.000	0.000		0.007	-	-				0.000	0.000	0.000		3.35	-	-	0.000	0.000	0.000		3.35	-	-					0.190
20.000	0.000	0.000	0.000		0.002	-	-	0.000	0.000	0.000		0.001	-	-				0.000	0.000	0.000		4.35	-	-	0.000	0.000	0.000		4.35	-	-					0.200
22.000	0.000	0.000	0.000		0.001	-	-	0.000	0.000	0.000		0.001	-	-				0.000	0.000	0.000		6.35	-	-	0.000	0.000	0.000		6.35	-	-					0.220
<b>Σύνολο:</b>						0	2						0	0	0	0						0	0												0	
<b>Αριθμός Πράξεων:</b>						0							0	0								0.00													0	

ΠΕΙΡΑΙΩΣ FINANCIAL HOLD (ΚΟ)

(Μέγεθος Συμβολαίου: 100 Χρέδγραφα, Τρόπος Εξάσκησης: Αμερικάνικος, Φυσική Παράδοση)

Τιμή Εξάσκησης	Δικαιώματα Αγοράς												Δικαιώματα Πώλησης																																									
	Νοέμβριος 2024						Δεκέμβριος 2024						Λοιποί Μήνες		Νοέμβριος 2024						Δεκέμβριος 2024						Λοιποί Μήνες		Τιμή Εξάσκησης																									
	Άνοιγμα	Ανιγτ Τιμή	Καπιτ Τιμή	Τελ Τιμή	Τιμή κλεισ.	Όγκος	Άνοιγμα	Ανιγτ Τιμή	Καπιτ Τιμή	Τελ Τιμή	Τιμή κλεισ.	Όγκος	Άνοιγτ	Ανιγτ Τιμή	Καπιτ Τιμή	Τελ Τιμή	Τιμή κλεισ.	Όγκος	Άνοιγτ	Ανιγτ Τιμή	Καπιτ Τιμή	Τελ Τιμή	Τιμή κλεισ.	Όγκος	Άνοιγτ	Ανιγτ Τιμή	Καπιτ Τιμή	Τελ Τιμή		Τιμή κλεισ.	Όγκος	Άνοιγτ	Ανιγτ Τιμή	Καπιτ Τιμή	Τελ Τιμή	Τιμή κλεισ.	Όγκος	Άνοιγτ	Ανιγτ Τιμή	Καπιτ Τιμή	Τελ Τιμή	Τιμή κλεισ.	Όγκος	Άνοιγτ	Ανιγτ Τιμή	Καπιτ Τιμή	Τελ Τιμή	Τιμή κλεισ.	Όγκος	Άνοιγτ	Ανιγτ Τιμή	Καπιτ Τιμή	Τελ Τιμή	Τιμή κλεισ.
2.200						-	-	0.000	0.000	0.000	1.36	-	-					-	-	0.000	0.000	0.000	0.001	-	-						0.000	0.000	0.000	0.001	-	-					0.000	0.000	0.000	0.001	-	-					0.022			
2.400						-	-	0.000	0.000	0.000	1.16	-	-					-	-	0.000	0.000	0.000	0.001	-	-					0.000	0.000	0.000	0.001	-	-					0.000	0.000	0.000	0.001	-	-					0.024				
2.600	0.000	0.000	0.000		0.953	-	-	0.000	0.000	0.000	0.959	-	-					0.001	-	-	0.000	0.000	0.000	0.001	-	-					0.000	0.000	0.000	0.001	-	-					0.000	0.000	0.000	0.001	-	-					0.026			
2.800	0.000	0.000	0.000		0.753	-	-	0.000	0.000	0.000	0.764	-	-					0.001	-	-	0.000	0.000	0.000	0.001	-	-					0.000	0.000	0.000	0.005	-	-					0.000	0.000	0.000	0.005	-	-					0.028			
3.000	0.000	0.000	0.000		0.555	-	-	0.000	0.000	0.000	0.578	-	-					0.001	-	-	0.000	0.000	0.000	0.001	-	-					0.000	0.000	0.000	0.019	-	-					0.000	0.000	0.000	0.019	-	-					0.030			
3.200	0.000	0.000	0.000		0.363	-	-	0.000	0.000	0.000	0.411	-	-					0.010	-	-	0.000	0.000	0.000	0.010	-	-					0.000	0.000	0.000	0.051	-	-					0.000	0.000	0.000	0.051	-	-					0.032			
3.400	0.000	0.000	0.000		0.199	-	-	0.000	0.000	0.000	0.272	-	-					0.045	-	-	0.000	0.000	0.000	0.045	-	-					0.000	0.000	0.000	0.112	-	-					0.000	0.000	0.000	0.112	-	-					0.034			
3.600	0.000	0.000	0.000		0.087	-	-	0.000	0.000	0.000	0.168	-	-					0.133	-	-	0.000	0.000	0.000	0.133	-	-					0.000	0.000	0.000	0.207	-	-					0.000	0.000	0.000	0.207	-	-					0.036			
3.800	0.000	0.000	0.000		0.029	-	-	0.000	0.000	0.000	0.095	-	-					0.275	-	-	0.000	0.000	0.000	0.275	-	-					0.000	0.000	0.000	0.335	-	-					0.000	0.000	0.000	0.335	-	-					0.038			
4.000	0.000	0.000	0.000		0.007	-	-	0.000	0.000	0.000	0.050	-	-					0.455	-	-	0.000	0.000	0.000	0.455	-	-					0.000	0.000	0.000	0.491	-	-					0.000	0.000	0.000	0.491	-	-					0.040			
4.400	0.000	0.000	0.000		0.001	-	-	0.000	0.000	0.000	0.011	-	-					0.850	-	-	0.000	0.000	0.000	0.850	-	-					0.000	0.000	0.000	0.854	-	-					0.000	0.000	0.000	0.854	-	-					0.044			
4.800	0.000	0.000	0.000		0.001	-	-	0.000	0.000	0.000	0.002	-	-					1.25	-	-	0.000	0.000	0.000	1.25	-	-					0.000	0.000	0.000	1.25	-	-					0.000	0.000	0.000	1.25	-	-					0.048			
5.200	0.000	0.000	0.000		0.001	-	-	0.000	0.000	0.000	0.001	-	-					1.65	-	-	0.000	0.000	0.000	1.65	-	-					0.000	0.000	0.000	1.65	-	-					0.000	0.000	0.000	1.65	-	-					0.052			
5.600	0.000	0.000	0.000		0.001	-	-	0.000	0.000	0.000	0.001	-	-					2.05	-	-	0.000	0.000	0.000	2.05	-	-					0.000	0.000	0.000	2.05	-	-					0.000	0.000	0.000	2.05	-	-					0.056			
6.000	0.000	0.000	0.000		0.001	-	-	0.000	0.000	0.000	0.001	-	-					2.45	-	-	0.000	0.000	0.000	2.45	-	-					0.000	0.000	0.000	2.45	-	-					0.000	0.000	0.000	2.45	-	-					0.060			
6.400						-	-	0.000	0.000	0.000	0.001	-	-					-	-	0.000	0.000	0.000	2.85	-	-					0.000	0.000	0.000	2.85	-	-					0.000	0.000	0.000	2.85	-	-					0.064				
<b>Σύνολα:</b>						0	0					0	0	0	0					0	0					0	0							0	0					0	0					0	0							
<b>Αριθμός Πράξεων:</b>						0						0		0						0.00						0.00										0						0				0								

Προϊόν Δανεισμού	Υποκείμενος Τίτλος	Πολυμερείς Συναλλαγές[1]					Διμερείς Συναλλαγές[2]		Δανεισμός Τίτλων μέσω ΟΤC[3]
		Ανοιχτές θέσεις[5]	Προσφερόμενη ποσότητα	Μ.Σ.Τ[4]	Όγκος συναλλαγών	Μ.Σ.Τ[4]	Όγκος συναλλαγών	Μ.Σ.Τ[4]	Όγκος συναλλαγών
AETFBOR	ALPHA ETF FTSE Athex Large Cap	---	---	---	---	---	---	---	---
ALPHABOR	ALPHA ΥΠΗΡΕΣΙΩΝ ΣΥΜΜ (ΚΟ)	---	---	---	---	---	---	---	65,298,781
ACAGBOR	AUSTRIACARD (ΚΑ)	---	---	---	---	---	---	---	2,000
OTOELBOR	AUTOHELLAS (ΚΟ)	3,200	---	---	---	---	---	---	46,920
BOCHGRBOR	BANK OF CYPRUS (ΚΟ)	---	---	---	---	---	---	---	400,000
CENERBOR	CENERGY HOLDINGS (ΚΑ)	---	---	---	---	---	---	---	706,314
EEEBOR	COCA-COLA HBC AG (ΚΟ)	22,709	---	---	---	---	---	---	143,971
DIMANDBOR	DIMAND (ΚΟ)	---	---	---	---	---	---	---	66,491
EUROBBOR	EUROBANK HOLDINGS (ΚΟ)	49,369	---	---	---	---	---	---	63,694,987
FOYRKBOR	FOURLIS ΣΥΜΜΕΤΟΧΩΝ (ΚΟ)	611	---	---	---	---	---	---	20,355
ELPEBOR	HELLENIQ ENERGY (ΚΟ)	---	---	---	---	---	---	---	1,307,481
INTEKBOR	IDEAL HOLDINGS (ΚΟ)	---	---	---	---	---	---	---	13,600
INTRKBOR	INTRACOM HOLDINGS (ΚΟ)	---	---	---	---	---	---	---	37,000
INKATBOR	INTRAKAT (ΚΟ)	---	---	---	---	---	---	---	967,393
BELABOR	JUMBO (ΚΟ)	15,580	---	---	---	---	---	---	202,660
LAMDABOR	LAMDA DEVELOPMENT(ΚΟ)	---	---	---	---	---	---	---	239,105
LAVIBOR	LAVIPHARM (ΚΟ)	---	---	---	---	---	---	---	---
MYTILBOR	METLEN ENERGY & METALS (ΚΟ)	---	---	---	---	---	---	---	211,046
MIGBOR	MIG (ΚΟ)	541	---	---	---	---	---	---	39,913
PROFBOR	PROFILE (ΚΟ)	---	---	---	---	---	---	---	5,839
QUESTBOR	QUEST ΣΥΜΜΕΤΟΧΩΝ (ΚΟ)	791	---	---	800	6.22%	---	---	30,791
TITCBOR	TITAN CEMENT (ΚΑ)	1,300	---	---	---	---	---	---	198,987
VIOBOR	VIOHALCO SA/NV (ΚΑ)	744	---	---	---	---	---	---	---
AVAXBOR	ΑΒΑΞ Α.Ε. (ΚΟ)	---	---	---	---	---	---	---	138,696
ADMIEBOR	ΑΔΜΗΕ ΣΥΜΜΕΤΟΧΩΝ Α.Ε. (ΚΟ)	1,000	---	---	---	---	---	---	209,364
AEGNBOR	ΑΕΡΟΠΟΡΙΑ ΑΙΓΑΙΟΥ (ΚΟ)	---	---	---	---	---	---	---	512,317
GEKTERNABOR	ΓΕΚ ΤΕΡΝΑ (ΚΟ)	---	---	---	---	---	---	---	6,517
PPCBOR	ΔΕΗ (ΚΟ)	10,000	---	---	---	---	---	---	3,269,484
AIABOR	ΔΙΕΘΝΗΣ ΑΕΡΟΛΙΜΕΝΑΣ ΑΘΗΝΩΝ(ΚΟ)	---	---	---	---	---	1,000	0.01%	184,700
ETEBOR	ΕΘΝΙΚΗ ΤΡΑΠΕΖΑ (ΚΟ)	38,000	---	---	---	---	---	---	12,494,358
ELHABOR	ΕΛΒΑΛΧΑΛΚΟΡ (ΚΟ)	1,783	---	---	---	---	---	---	243,276

Σημειώσεις Προϊόντων Δανεισμού

[1] - Πολυμερείς Συμβάσεις Δανειοδοσίας των μεθόδων 8-1, 8-2 και 8-3-3 (σύμφ. Με Αποφ.17 ΔΣ του Χρηματιστηρίου).

[2] - Διμερείς Συμβάσεις Δανειοδοσίας των μεθόδων 8-3-1 και 8-3-2 & Συμβάσεις της μεθόδου 4 (σύμφ. Με Αποφ. 20 ΔΣ του Χρηματιστηρίου).

[3] - Τα στοιχεία Συναλλαγές Δανεισμού Τίτλων μέσω ΟΤC δηλώνονται από τους χειριστές ΣΑΤ και αφορούν τις ποσότητες που έχουν καταγραφεί στο ΣΑΤ έως και τη προηγούμενη εργάσιμη ημέρα.

[4] - Μ.Σ.Τ: - Μέση Σταθμισμένη Τιμή (ως προς τα τεμάχια)

[5] - Τα στοιχεία αφορούν σε ανοιχτές θέσεις πριν την έναρξη της συνεδρίασης

Προϊόν Δανεισμού	Υποκείμενος Τίτλος	Πολυμερείς Συναλλαγές[1]					Διμερείς Συναλλαγές[2]		Δανεισμός Τίτλων μέσω ΟΤC[3]
		Ανοιχτές θέσεις[5]	Προσφερόμενη ποσότητα	Μ.Σ.Τ[4]	Όγκος συναλλαγών	Μ.Σ.Τ[4]	Όγκος συναλλαγών	Μ.Σ.Τ[4]	Όγκος συναλλαγών
ELLAKTORBOR	ΕΛΛΑΚΤΩΡ (ΚΟ)	7,681	---	---	---	---	---	---	234,805
ΕΧΑΕΒΟR	ΕΛΛΗΝ. ΧΡΗΜΑΤΙΣΤΗΡΙΑ-Χ.Α. (ΚΟ)	---	---	---	---	---	---	---	152,974
ΕΥΑΡSΒΟR	ΕΥΑΘ (ΚΟ)	---	---	---	---	---	---	---	---
ΕΥΔΑΡΒΟR	ΕΥΔΑΠ (ΚΟ)	845	---	---	---	---	---	---	207,465
ΙΝΛΟΤΒΟR	ΙΝΤΡΑΛΟΤ (ΚΟ)	---	---	---	---	---	---	---	1,197,366
ΚRIBOR	ΚΡΙ - ΚΡΙ (ΚΟ)	---	---	---	---	---	---	---	---
ΜΟΗΒΟR	ΜΟΤΟΡ ΟΙΛ (ΚΟ)	---	---	---	9,242	4.64%	---	---	1,423,790
ΡRΑΒΟR	ΟΛΠ (ΚΟ)	554	---	---	---	---	---	---	67,776
ΟΡΑΡΒΟR	ΟΠΑΠ (ΚΟ)	3,000	---	---	---	---	---	---	1,663,425
ΗΤΟΒΟR	ΟΤΕ (ΚΟ)	8,000	---	---	---	---	---	---	2,172,095
ΤRΕΙRΒΟR	ΠΕΙΡΑΙΩS FINANCIAL HOLD (ΚΟ)	---	---	---	---	---	---	---	13,276,930
ΡLΑΤΒΟR	ΠΛΑΣΤΙΚΑ ΘΡΑΚΗΣ (ΚΟ)	---	---	---	---	---	---	---	1,596
SΑRΒΟR	ΣΑΡΑΝΤΗΣ ΓΡ. (ΚΟ)	3,508	---	---	---	---	---	---	14,520
TENERGYΒΟR	ΤΕΡΝΑ ΕΝΕΡΓΕΙΑΚΗ (ΚΟ)	---	---	---	---	---	---	---	489,643
ΟLΥΜΡΒΟR	ΤΕΧΝΙΚΗ ΟΛΥΜΠΙΑΚΗ (ΚΟ)	---	---	---	---	---	---	---	---
ΟΡΤΙΜΑΒΟR	ΤΡΑΠΕΖΑ ΟΡΤΙΜΑ BANK (ΚΟ)	2,000	---	---	---	---	---	---	929,481

**Σημειώσεις Προϊόντων Δανεισμού**

[1] - Πολυμερείς Συμβάσεις Δανειοδοσίας των μεθόδων 8-1, 8-2 και 8-3-3 (σύμφ. Με Αποφ.17 ΔS του Χρηματιστηρίου).

[2] - Διμερείς Συμβάσεις Δανειοδοσίας των μεθόδων 8-3-1 και 8-3-2 & Συμβάσεις της μεθόδου 4 (σύμφ. Με Αποφ. 20 ΔS του Χρηματιστηρίου).

[3] - Τα στοιχεία Συναλλαγές Δανεισμού Τίτλων μέσω ΟΤC δηλώνονται από τους χειριστές ΣΑΤ και αφορούν τις ποσότητες που έχουν καταγραφεί στο ΣΑΤ έως και τη προηγούμενη εργάσιμη ημέρα.

[4] - Μ.Σ.Τ: - Μέση Σταθμισμένη Τιμή (ως προς τα τεμάχια)

[5] - Τα στοιχεία αφορούν σε ανοιχτές θέσεις πριν την έναρξη της συνεδρίασης

**Κωδικοί και ονομασίες Κλάδων Οικονομικής Δραστηριότητας του Χρηματιστηρίου Αθηνών**

12003 - Διαπραγματεύσιμα Αμοιβαία Κεφάλαια	10101010 Υπηρεσίες Ηλεκτρονικών Υπολογιστών
10101015 Λογισμικό	10102030 Υλικό Υπολογιστών
15101010 Εξοπλισμός Τηλεπικοινωνιών	15102015 Υπηρεσίες Τηλεπικοινωνιών
20101010 Υγειονομικές Μονάδες	20101025 Υπηρεσίες Υγείας
20102010 Ιατρικός Εξοπλισμός	20103015 Φαρμακευτικά Προϊόντα
30101010 Τράπεζες	30202000 Διαφοροποιημένες Χρηματοοικονομικές Υπηρεσίες
30202010 Διαχείριση Κεφαλαίων & Θεματοφύλακες	30202015 Επενδυτικές Υπηρεσίες
30204000 Επενδυτικές Εταιρείες κλειστού τύπου	30302010 Γενικές Ασφάλειες
30302015 Μεσίτες Ασφαλίσεων	30302025 Ασφάλειες Ιδιοκτησίας & Ζημιών
35101010 Συμμετοχές & Ανάπτυξη Ακίνητης Περιουσίας	35101015 Υπηρεσίες Ακίνητης Περιουσίας
35102000 Διαφοροποιημένες Α.Ε.Ε.Α.Π.	35102030 Α.Ε.Ε.Α.Π. Επαγγελματικών Χώρων
35102045 Α.Ε.Ε.Α.Π. Εμπορικών Χώρων	40201040 Υπηρεσίες Ενοικίασης και Χρηματοδοτικής Μίσθωσης
40202010 Κατασκευή Κατοικιών	40202015 Έπιπλα
40202020 Οικιακές Συσκευές	40203040 Ηλεκτρονική Ψυχαγωγία
40204020 Ρούχα και Αξεσουάρ	40301010 Ψυχαγωγία
40301030 Εκδόσεις	40301035 Ραδιοτηλεοπτικοί Φορείς
40401010 Διαφοροποιημένοι Έμποροι	40401020 Εμπόριο Ενδυμάτων
40401025 Εμπόριο Προϊόντων Οικιακής Βελτίωσης	40401030 Εξειδικευμένο Λιανικό Εμπόριο
40501010 Αεροπορικές Εταιρείες	40501015 Ταξίδια & Τουρισμός
40501020 Τυχερά Παιχνίδια	40501025 Ξενοδοχεία & Πανσιόν
45101015 Απόσταξη & Οινοπαραγωγή	45101020 Αναψυκτικά
45102010 Γεωργεία, Αλιεία, Εκτροφή και Φυτείες	45102020 Τρόφιμα
45103010 Καπνός	45201010 Λιανικό & Χονδρικό Εμπόριο Τροφίμων
45201020 Είδη Προσωπικής Φροντίδας	50101010 Κατασκευές
50101020 Κατασκευαστές Στέγασης & Επικαλύψεων	50101030 Τσιμέντα
50101035 Άλλα Οικοδομικά Υλικά	50202010 Ηλεκτρικά Εξαρτήματα
50203015 Πλαστικά	50203030 Υλικά Συσκευασίας
50204000 Μηχανήματα Βιομηχανικού Εξοπλισμού	50204020 Μηχανήματα Κατασκευών
50205010 Προμηθευτές Βιομηχανίας	50205020 Υποστηρικτικές Υπηρεσίες προς Επιχειρήσεις
50205030 Υπηρεσίες Μαζικής Εκτύπωσης	50206015 Εμπορικά Οχήματα & Ανταλλακτικά
50206030 Θαλάσσιες Μεταφορές	50206060 Υπηρεσίες Μεταφορών
55101000 Διαφοροποιημένα Υλικά	55101020 Κλωστοϋφαντουργικά Προϊόντα
55102000 Ορυχεία	55102010 Σίδηρος & Χάλυβας
55102015 Μεταλλουργία	55102035 Αλουμίνιο
60101020 Διυλιστήρια & Εμπορία Πετρελαιοειδών	65101010 Εναλλακτική Ηλεκτρική Ενέργεια
65101015 Συμβατική Ηλεκτρική Ενέργεια	65102000 Πολλαπλών Υπηρεσιών Κοινής Ωφέλειας
65102030 Ύδρευση	



**ATHEX**  
Athens Stock Exchange

Λεωφ. Αθηνών 110 104 42 Αθήνα  
110, Athinon Ave. GR 104 42 Athens  
tel. (+30)210-33.66.800, fax (+30)210-33.66.101  
[www.athexgroup.gr](http://www.athexgroup.gr)