

24

Ημερήσιο Δελτίο  
Συναλλακτικής Δραστηριότητας

Daily Official List  
of Trading Activity

Παρασκευή, 25 Οκτωβρίου, 2024

Έτος: 145 Αύξων Αριθμός Συνεδρίασης: 204



**ATHEXGROUP**  
Athens Exchange Group

**Αποποίηση Ευθύνης:**

Η εταιρεία Ελληνικά Χρηματιστήρια-Χρηματιστήριο Αθηνών Ανώνυμη Εταιρεία Συμμετοχών καταβάλλει κάθε δυνατή προσπάθεια ώστε να διασφαλίσει ότι οι πληροφορίες και τα λοιπά στοιχεία που εμφανίζονται στο Ημερήσιο Δελτίο Τιμών (Η.Δ.Τ.) είναι ορθά και πλήρη αλλά δεν έχει καμία ευθύνη για ενδεχόμενο λάθος ή παράλειψη στοιχείων και / ή ευθύνη σχετικά με την ακρίβεια, αξιοπιστία, επικαιροποίηση και πληρότητα των παραπάνω πληροφοριών και στοιχείων ή ευθύνη προερχόμενη άμεσα ή έμμεσα από την χρήση των παραπάνω πληροφοριών.

Η Εταιρία δεν έχει καμία ευθύνη για την ακρίβεια των στοιχείων που περιλαμβάνονται στις ανακοινώσεις των εισηγμένων εταιρειών. Πιθανές προσβολές δικαιωμάτων τρίτων από το περιεχόμενο των ανακοινώσεων συνιστούν αποκλειστική ευθύνη του αποστολέα των ανακοινώσεων.

Όλα τα αναγραφόμενα στο Η.Δ.Τ. στοιχεία παρέχονται μόνο για τους σκοπούς της πληροφόρησης και δεν συνιστούν παροχή επενδυτικών συμβουλών ή πρόσκληση για επένδυση σε κινητές αξίες που διαπραγματεύονται στο Χρηματιστήριο Αθηνών.

Αναγνωρίζεται και συμφωνείται ότι όλα τα δικαιώματα επί των πληροφοριών που εμφανίζονται στο Η.Δ.Τ. θα αποτελούν κυριότητα της εταιρίας και οποιοδήποτε άλλο δικαίωμα συμπεριλαμβανομένου του δικαιώματος πνευματικής ιδιοκτησίας, σήματος κλπ. ανήκουν στο Χρηματιστήριο Αθηνών.

Τα ανωτέρω στοιχεία αποτελούν ιδιοκτησία της Εταιρίας και προστατεύονται σύμφωνα με τις διατάξεις περί πνευματικής ιδιοκτησίας. Απαγορεύεται α) η με οποιοδήποτε τρόπο ή μέσο αναπαραγωγή, αναδημοσίευση, τροποποίηση, αντιγραφή, πώληση, μετάδοση ή διανομή του συνόλου ή μέρους τους, χωρίς αναφορά στην πηγή και β) η εμπορική εκμετάλλευση των στοιχείων από τρίτους.

Η Εταιρία δεν φέρει καμία ευθύνη προερχόμενη άμεσα ή έμμεσα από χρήση ή τυχόν αλλοίωση των ανωτέρω στοιχείων όταν αυτά χρησιμοποιούνται από

**Ελληνικά Χρηματιστήρια - Χρηματιστήριο Αθηνών Α.Ε. Συμμετοχών**

Λεωφόρος Αθηνών 110, 10442 Αθήνα, Τηλ: (210) 33.66.800, Fax: (210) 32.13.938

[www.athexgroup.gr](http://www.athexgroup.gr)

**Χρηματιστηριακό Κέντρο Θεσσαλονίκης**

Κατούνη 16-18, Θεσ/νίκη 546 25, Τηλ: (2310) 567.667, Fax: (2310) 530.455

**Συνεγγυητικό Κεφάλαιο Εξασφάλισης Επενδυτικών Υπηρεσιών**

Φειδίου 14-16, Αθήνα 106 78, Τηλ: (210) 33.04.682, Fax: (210) 33.04.155

**Επιτροπή Κεφαλαιαγοράς**

Κολοκοτρώνη 1 & Σταδίου 1, Αθήνα 105 62, Τηλ: (210) 33.77.100, Fax: (210) 33.77.173

**Πίνακας Περιεχομένων****Ενότητα 1: Στατιστικά Στοιχεία Χρεογράφων, Παραγώγων και Δανεισμού**

Οι Αγορές Χρεογράφων Παραγώγων Δανεισμού  
Χρηματιστηριακοί Δείκτες  
Αναλυτικά Στοιχεία Συναλλαγών Αγοράς Χρεογράφων  
Στοιχεία Συναλλαγών Κλάδων Χρηματιστηρίου Αθηνών & Χρηματοοικονομικών Προϊόντων (Δ.Α.Κ.)  
Οι 10 Μετοχές με τη μεγαλύτερη Άνοδο & Πτώση  
Αναλυτικά Στοιχεία Συναλλαγών Αγοράς Παραγώγων

**Ενότητα 2: Αναλυτικά Στοιχεία Συναλλαγών Χρεογράφων**

Αναλυτικά Στοιχεία Συναλλαγών Χρεογράφων  
Σημειώσεις Χρεογράφων

**Ενότητα 3: Στοιχεία Συναλλαγών Χρεογράφων**

Στοιχεία Συναλλαγών Πακέτων  
Στοιχεία Συναλλαγών Δικαιωμάτων

Στοιχεία Δανεισμού Τίτλων  
Στοιχεία Συναλλαγών Εκποιήσεων  
Στοιχεία Συναλλαγών Εκποιήσεων Ενσώματων Ονομαστικών Μετοχών  
Στοιχεία Ενεργητικού Διαπραγματεύσιμων Αμοιβαίων Κεφαλαίων (Δ.Α.Κ.)  
Χαρακτηριστικά Διαπραγματεύσιμων Αμοιβαίων Κεφαλαίων (Δ.Α.Κ.)

**Ενότητα 4: Ανακοινώσεις****Ενότητα 5: Ομόλογα Διαπραγματεύσιμα στην Αγορά Αξιών Σταθερού Εισοδήματος**

Ομολογιακά Δάνεια Επιχειρήσεων – Οργανωμένη Αγορά (Μετατρέψιμα)  
Ομολογιακά Δάνεια Επιχειρήσεων – Οργανωμένη Αγορά (Μη Μετατρέψιμα)  
Ομόλογα Ελληνικού Δημοσίου  
Έντοκα Γραμμάτια & Zero Coupon Ομόλογα Ελληνικού Δημοσίου  
Ομόλογα Ελληνικού Δημοσίου Διαπραγματεύσιμα με τη Μέθοδο Εκφώνησης - Αντιφώνησης  
Ομόλογα Κρατικών Τραπεζών

**Ενότητα 6: Πρόσθετα Στοιχεία Ενημέρωσης**

Πίνακας Μελών Χρηματιστηρίου Αθηνών και Μελών ΕΤ.ΕΚ.  
Πίνακας Μετοχών Υπό Ειδική Διαπραγμάτευση  
Γνωστοποιήσεις Συναλλαγών - Κατάλογος Υπόχρεων Προσώπων

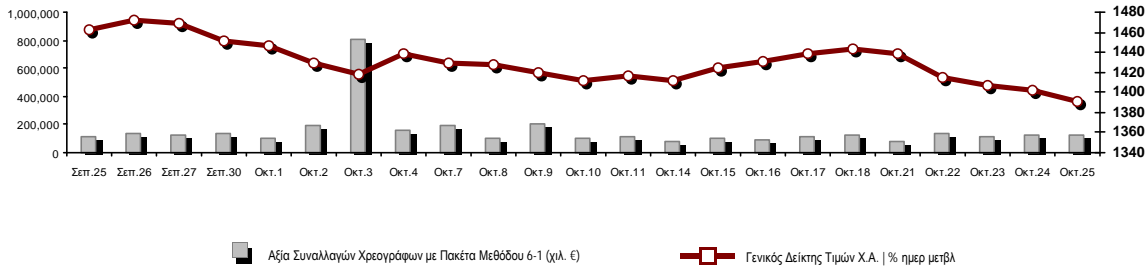
**Ενότητα 7: Αναλυτικά Στοιχεία Συναλλαγών Αγοράς Παραγώγων**

Συμβόλαια Μελλοντικής Εκπλήρωσης σε Δείκτες  
Συμβόλαια Μελλοντικής Εκπλήρωσης σε Μετοχές  
Δικαιώματα Προαίρεσης σε Δείκτες  
Δικαιώματα Προαίρεσης σε Μετοχές  
Στοιχεία Συναλλαγών Προϊόντων Δανεισμού

**Παράρτημα Α: Κωδικοί και ονομασίες Κλάδων Οικονομικής Δραστηριότητας του Χρηματιστηρίου Αθηνών**

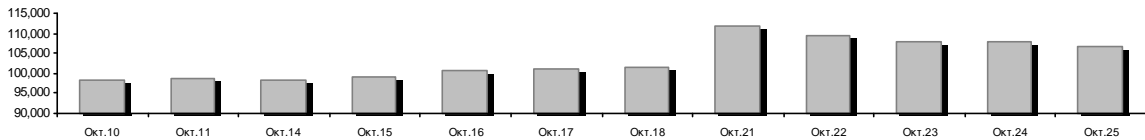
Οι Αγορές Χρεογράφων Παραγώγων Δανεισμού

Γενικός Δείκτης Τιμών και Αξία Συναλλαγών Μετοχών και Παραγώγων



<b>Κεφαλαιοποίηση Χ.Α. (εκατ €)**:</b>	106,857.63		<b>Συνολικές Ανοικτές Θέσεις σε Παράγωγα</b>	474,518
Ημερήσια μεταβολή: εκατ. €   %	-842.33	-0.78%	Ανοικτές θέσεις σε ΣΜΕ επί Δεικτών   % ημερ μετβλ	5,766 1.78%
Μέση ετήσια Κεφ/ποίηση: εκατ. €   % Μετβλ. Μέση προηγ. έτος	97,792.11	21.65%	Ανοικτές θέσεις σε ΣΜΕ επί μετοχών   % ημερ μετβλ	467,628 2.93%
<b>Γενικός Δείκτης Τιμών Χ.Α.   % ημερ μετβλ</b>	1,390.25	-0.88%	Ανοικτές θέσεις σε Δικαιώματα επί Δεικτών   % ημερ μετβλ	677 2.11%
<b>Κεφαλαιοποίηση Γενικού Δείκτη (εκατ. €)</b>	90,306.36		Ανοικτές θέσεις σε Δικαιώματα επί μετοχών   % ημερ μετβλ	447 0.68%
Ημερήσια μεταβολή (εκατ. €)	-832.19			
<b>Αξία Συναλλαγών Χρεογράφων με Πακέτα Μεθόδου 6-1 (χιλ. €)</b>	129,891.83		<b>Πλήθος Συμβολαίων Παραγώγων:</b>	32,053
Ημερήσια μεταβολή: %	9,041.75	7.48%	Ημερήσια μεταβολή: τμχ   %	2,460 8.31%
Μέση Αξία Συν/γών ΥΙD: χιλ. €   % Μετβλ Μέση προηγ. έτος	130,862.13	19.43%	Μέσος Όγκος Συμβ. ΥΙD: % Μετβλ Μέσο προηγ. Έτος	36,421 -17.15%
<b>Αξία Συναλλαγών Πακέτων Μεθόδου 6-1 (χιλ. €)</b>	22,818.07		<b>Πλήθος Πράξεων Παραγώγων:</b>	1,984
<b>Αξία Συναλλαγών Πακέτων Μεθόδου 6-2 &amp; 6-3 (χιλ. €)</b>	0.07		Ημερήσια μεταβολή: πλήθος   %	284 16.71%
<b>Αξία Συναλλαγών Ομολόγων (χιλ.€)</b>	780.94		Μέσο Πλήθος Πράξεων ΥΙD: % Μετβλ Μέσο προηγ. Έτος	1,841 -21.04%
<b>Όγκος Συναλλαγών Χρεογράφων με Πακέτα Μεθόδου 6-1 (χιλ. Τμχ)</b>	28,293.78		<b>Συνολικές Ανοικτές Θέσεις σε Δανεισμό</b>	241,847
Ημερήσια μεταβολή: χιλ. τμχ   %	-2,477.21	-8.05%	Ημερήσια μεταβολή: τμχ   %	-53,030 -17.98%
Μέσος Όγκος Συν/γών ΥΙD: % Μετβλ Μέσο προηγ. Έτος	28,361.51	-15.64%	<b>Πλήθος Συναλλαγών Δανεισμού (Πολυμερής/Διμερής)</b>	30,000
<b>Όγκος Συναλλαγών Πακέτων Μεθόδου 6-1 (χιλ. Τεμάχια)</b>	3,589.42		Ημερήσια μεταβολή: τμχ   %	24,000
<b>Όγκος Συναλλαγών Πακέτων Μεθόδου 6-2 &amp; 6-3 (χιλ. Τεμάχια)</b>	0.01		<b>Πλήθος Πολυμερών Συναλλαγών</b>	0
<b>Όγκος Συναλλαγών Ομολόγων</b>	794,000		<b>Πλήθος Διμερών Συναλλαγών</b>	30,000
<b>Πλήθος Πράξεων Χρεογράφων με Πακέτα Μεθόδου 6-1</b>	39,008		<b>Πλήθος Πράξεων Δανεισμού:</b>	1
Ημερήσια μεταβολή: πλήθος   %	2,312	6.30%	Ημερήσια μεταβολή: %	-1
Μέσο Πλήθος Πράξεων ΥΙD: % Μετβλ Μέσο προηγ. Έτος	36,759	1.48%	<b>Πλήθος Πράξεων Πολυμερών Συναλλαγών</b>	0
<b>Πλήθος πακέτων Μεθόδου 6-1</b>	17		<b>Πλήθος Πράξεων Διμερών Συναλλαγών</b>	1
<b>Πλήθος πακέτων Μεθόδου 6-2 &amp; 6-3</b>	1			
<b>Πλήθος συναλλαγών Ομολόγων</b>	165			

Κεφαλαιοποίηση Χ.Α. (εκατ €)\*\*



Ημερήσια Διακύμανση Γενικού Δείκτη Τιμών Χρηματιστηρίου Αθηνών



**Χρηματιστηριακοί Δείκτες**

Όνομασία Δείκτη	25/10/2024	24/10/2024	Δ μον.	Δ %	Κατώτερη	Ανώτερη	Κατ.έτους	Ανωτ.έτους	Ετησ. μεταβ.
Γενικός Δείκτης Τιμών Χ.Α.	1,390.25	1,402.60	-12.35	-0.88%	1,387.42	1,404.54	1,293.14	1,505.35	7.51% #
Δείκτης Συνολικής Απόδοσης Γενικού Δείκτη Χ.Α.	2,622.52	2,645.81	-23.29	-0.88%	2,617.18	2,649.47	2,355.44	2,789.06	11.34% #
Δείκτης ATHEX ESG	1,574.47	1,592.01	-17.54	-1.10%	1,570.52	1,594.66	1,471.77	1,722.97	6.98% #
Δείκτης Τιμών Εναλλακτικής Αγοράς Χ.Α.	14,251.67	14,237.52	14.15	0.10%	14,123.35	14,332.36	9,352.11	15,435.43	52.39% #
FTSE/Χ.Α. Large Cap	3,351.54	3,390.15	-38.61	-1.14%	3,343.62	3,395.71	3,122.79	3,665.50	7.33% #
FTSE/Χ.Α. Mid Cap	2,290.61	2,286.63	3.98	0.17%	2,269.72	2,295.52	2,054.77	2,459.55	1.77% #
FTSE/Χ.Α. Υψηλής Μερισματικής Απόδοσης	3,829.11	3,867.38	-38.27	-0.99%	3,822.34	3,874.04	3,629.54	4,217.66	1.53% #
FTSE/Χ.Α. Δείκτης Αγοράς	801.34	809.53	-8.19	-1.01%	799.27	810.90	746.82	875.18	7.30% #
FTSE/Χ.Α. Τράπεζες	1,148.70	1,163.83	-15.13	-1.30%	1,139.94	1,167.06	1,057.67	1,354.57	8.20% #
FTSE/ATHEX ΤΕΧΝΟΛΟΓΙΑ & ΤΗΛΕΠΙΚΟΙΝΩΝΙΕΣ	5,670.35	5,725.66	-55.31	-0.97%	5,650.38	5,745.16	4,915.95	5,868.21	11.79% #
FTSE/ATHEX ΧΡΗΜΑΤΟΟΙΚΟΝΟΜΙΚΕΣ ΥΠΗΡΕΣΙΕΣ	5,396.26	5,466.11	-69.85	-1.28%	5,355.16	5,480.99	4,996.31	6,357.41	7.62% #
FTSE/ATHEX ΑΚΙΝΗΤΗΣ ΠΕΡΙΟΥΣΙΑΣ	4,855.45	4,847.94	7.51	0.15%	4,819.75	4,878.44	4,507.00	5,120.52	-2.12% €
FTSE/ATHEX ΚΑΤΑΝΑΛΩΤΙΚΑ ΠΡΟΪΟΝΤΑ	4,972.66	5,002.13	-29.47	-0.59%	4,956.42	5,022.28	4,663.68	5,557.48	-0.86% €
FTSE/ATHEX ΒΑΣΙΚΑ ΑΓΑΘΑ	6,565.46	6,546.41	19.05	0.29%	6,546.41	6,591.76	5,069.68	6,705.26	29.03% #
FTSE/ATHEX ΒΙΟΜΗΧΑΝΙΕΣ	6,340.48	6,375.84	-35.36	-0.55%	6,297.78	6,385.89	5,044.08	6,784.09	24.78% #
FTSE/ATHEX ΠΡΩΤΕΣ ΎΛΕΣ	4,671.42	4,717.55	-46.13	-0.98%	4,643.89	4,752.82	4,369.10	5,876.05	-4.07% €
FTSE/ATHEX ΕΝΕΡΓΕΙΑ & ΥΠΗΡΕΣΙΕΣ ΚΟΙΝΗΣ ΩΦ	4,767.02	4,849.32	-82.30	-1.70%	4,764.60	4,859.83	4,536.38	5,474.06	-4.42% €
Δείκτης Όλων των Μετοχών Χ.Α.	351.40	354.17	-2.77	-0.78%	351.40	351.40	304.60	367.53	16.36% #
Ελληνικός Δείκτης Mid & Small Cap	2,015.27	2,029.69	-14.42	-0.71%	2,009.42	2,032.80	1,881.89	2,157.15	4.47% #
FTSE/Χ.Α. Large Cap Συνολικής Απόδοσης	5,749.83	5,816.07	-66.24	-1.14%			5,201.70	6,187.73	11.28% #
FTSE/Χ.Α. Mid Cap Συνολικής Απόδοσης	3,136.72	3,131.27	5.45	0.17%			2,872.41	3,302.69	3.48% #
MSCI GREECE REBASED	5,166.75	5,237.66	-70.91	-1.35%	5,147.85	5,252.44	4,964.20	5,837.84	3.65% #
Ελληνικός Δείκτης Εταιρικών Ομολόγων	137.02	136.98	0.03	0.03%			129.54	137.16	5.69% #
Ελληνικός Δείκτης Τιμών Εταιρικών Ομολόγων	93.19	93.17	0.01	0.02%			90.52	93.35	2.80% #

Σημείωση 1: Το κλείσιμο των Δεικτών FTSE/Μed 100, Ελληνικός Δείκτης Εταιρικών Ομολόγων και, Ελληνικός Δείκτης Τιμών Εταιρικών Ομολόγων αφορούν την συνεδρίαση της 23/10/2024.

Σημείωση 2: Ο Ελληνικός Δείκτης Mid & Small Cap είναι Customized δείκτης υπολογιζόμενος από το Χρηματιστήριο Αθηνών.

**Αναλυτικά Στοιχεία Συναλλαγών Αγοράς Χρεογράφων**

	Όλα τα Χρεόγραφα	Κύρια Αγορά	Επιτήρηση	Διαπραγματεύσιμα Αμοιβαία Κεφάλαια
<b>Σύνολα</b>	127	120	6	1
Ανοδικές / Καθοδικές / Σταθερές:	28 / 73 / 26	28 / 71 / 21	0 / 1 / 5	0 / 1 / 0
<b>Κεφαλαιοποίηση Χ.Α. (εκατ €) **</b>	106,857.63	106,793.59	64.04	
Μέση Ημερήσια Αξία Συν/γών (χιλ. €)	130,862.13	130,753.16	30.16	238.17
<b>Αξία Συναλλαγών</b>	129,891.89	129,771.69	2.63	117.57
Κύριος Πίνακας:	107,073.76	106,953.56	2.63	117.57
Προσυμφωνημένων Συναλλαγών 6_1_2_3:	22,818.14	22,818.14	0.00	0.00
Πίνακας Εκποιήσεων:	0.00	0.00	0.00	0.00
Πίνακας Ειδικών Όρων:	0.00	0.00	0.00	0.00
Μέσος Ημερήσιος Όγκος Συναλλαγών	28,361,509	28,240,474	134,176	6,878
<b>Όγκος Συναλλαγών</b>	28,293,787	28,272,132	18,158	3,497
Κύριος Πίνακας:	24,704,361	24,682,706	18,158	3,497
Προσυμφωνημένων Συναλλαγών 6_1_2_3:	3,589,426	3,589,426	0	0
Πίνακας Εκποιήσεων:	0	0	0	0
Πίνακας Ειδικών Όρων:	0	0	0	0
Μέσο Ημερήσιο Πλήθος Πράξεων	36,759	36,659	57	44
<b>Αριθμός Πράξεων</b>	39,009	38,958	21	30
Κύριος Πίνακας:	38,991	38,940	21	30
Προσυμφωνημένων Συναλλαγών 6_1_2_3:	18	18	0	0
Πίνακας Εκποιήσεων:	0	0	0	0
Πίνακας Ειδικών Όρων:	0	0	0	0

**Στοιχεία Συναλλαγών Κλάδων Χρηματιστηρίου Αθηνών & Χρηματοοικονομικών Προϊόντων (Δ.Α.Κ.)**

Κωδικός	Κλάδοι	Ανοδικές / Καθοδικές / Σταθερές	Αριθμός Πράξεων	Όγκος Συναλλαγών	Αξία Συναλλαγών	% στη Συνολική Αξία
12000	- Χρηματοοικονομικά Προϊόντα	0 / 1 / 0	30	3,497	117,565.54	0.09%
3510	- Ακίνητη Περιουσία	5 / 5 / 3	776	215,221	844,284.55	0.65%
3030	- Ασφάλειες	0 / 1 / 0	10	900	3,912.30	0.00%
5020	- Βιομηχανικά Προϊόντα & Υπηρεσίες	4 / 9 / 4	2,605	1,534,801	12,275,790.30	9.46%
4040	- Εμπόριο	2 / 3 / 1	1,378	160,190	2,651,519.95	2.04%
6010	- Ενέργεια	1 / 3 / 0	2,693	508,775	5,757,460.57	4.43%
4020	- Καταναλωτικά Προϊόντα & Υπηρεσίες	1 / 5 / 0	263	55,529	129,693.30	0.10%
5010	- Κατασκευές & Υλικά Κατασκευών	4 / 5 / 5	2,620	681,484	4,595,304.92	3.54%
4030	- Μέσα Ενημέρωσης	0 / 1 / 1	35	17,010	8,201.16	0.01%
4520	- Προσωπική Φροντίδα, Φάρμακα & Παντοπωλεία	0 / 2 / 0	292	37,030	250,013.95	0.19%
5510	- Πρώτες Ύλες	2 / 7 / 5	704	211,991	683,052.91	0.53%
4050	- Ταξίδια και Αναψυχή	0 / 5 / 1	2,616	1,544,641	10,315,574.28	7.95%
1010	- Τεχνολογία	2 / 7 / 1	986	267,037	1,085,095.14	0.84%
1510	- Τηλεπικοινωνίες	0 / 2 / 0	1,047	288,677	4,551,189.55	3.51%
3010	- Τράπεζες	0 / 6 / 2	17,545	21,510,844	71,741,385.46	55.26%
4510	- Τρόφιμα, Ποτά & Καπνοβιομηχανίες	3 / 3 / 1	284	55,389	1,102,393.45	0.85%
2010	- Υγεία	1 / 1 / 1	82	43,646	33,206.94	0.03%
6510	- Υπηρεσίες Κοινής Ωφέλειας	2 / 4 / 0	4,516	1,079,847	13,344,929.58	10.28%
3020	- Χρηματοοικονομικές Υπηρεσίες	1 / 3 / 1	384	76,835	334,165.96	0.26%

## Οι 10 Μετοχές με τη μεγαλύτερη Άνοδο &amp; Πτώση

## Κύρια Αγορά

Μετοχές με τη μεγαλύτερη Θετική μεταβολή τιμής	Τιμή κλεισ.	Μεταβ.	Μετοχές με τη μεγαλύτερη Αρνητική μεταβολή τιμής	Τιμή κλεισ.	Μεταβ.
INTRAKAT (ΚΟ)	5.02	3.72% #	ΠΑΠΟΥΤΣΑΝΗΣ (ΚΟ)	2.19	-3.95% α
ΚΡΙ - ΚΡΙ (ΚΟ)	13.95	3.72% #	SENERGY HOLDINGS (ΚΑ)	8.55	-3.72% α
ΔΟΜΙΚΗ ΚΡΗΤΗΣ (ΚΟ)	2.66	2.70% #	QUALITY & RELIABILITY (ΚΟ)	1.05	-3.67% α
PROFILE (ΚΟ)	5.36	2.29% #	ΙΛΥΔΑ (ΚΟ)	1.79	-3.24% α
ΚΑΡΕΛΙΑ (ΚΟ)	342	1.79% #	METLEN ENERGY & METALS (ΚΟ)	32.3	-2.89% α
DIMAND (ΚΟ)	9.13	1.11% #	ΑΕΡΟΠΟΡΙΑ ΑΙΓΑΙΟΥ (ΚΟ)	10.15	-2.40% α
ΑΔΜΗΕ ΣΥΜΜΕΤΟΧΩΝ Α.Ε. (ΚΟ)	2.365	1.07% #	ΑΤΤΙΚΑ ΣΥΜΜΕΤΟΧΩΝ (ΚΟ)	2.15	-2.27% α
ΙΚΤΙΝΟΣ ΕΛΛΑΣ (ΚΟ)	0.288	1.05% #	ΑΛΟΥΜΥΛ (ΚΟ)	3.09	-2.22% α
ΕΥΡΩΣΥΜΒΟΥΛΟΙ (ΚΟ)	1.165	0.87% #	PERFORMANCE TECHNOLOGIES (ΚΟ)	5.9	-2.16% α
FOURLIS ΣΥΜΜΕΤΟΧΩΝ (ΚΟ)	3.675	0.69% #	ΤΕΧΝΙΚΗ ΟΛΥΜΠΙΑΚΗ (ΚΟ)	2.39	-2.05% α

Μετοχές με τη μεγαλύτερη Αξία Συναλλαγών	Αξία (χιλ. €)	Μεταβ.	Μετοχές με το μεγαλύτερο Όγκο Συναλλαγών	Όγκος	Μεταβ.
ΕΘΝΙΚΗ ΤΡΑΠΕΖΑ (ΚΟ)	33,529.35	-1.40% α	ALPHA ΥΠΗΡΕΣΙΩΝ ΣΥΜΜ (ΚΟ)	6,009,526	-0.92% α
ΠΕΙΡΑΙΩΣ FINANCIAL HOLD (ΚΟ)	16,995.51	-1.93% α	EUROBANK HOLDINGS (ΚΟ)	5,628,674	-1.05% α
EUROBANK HOLDINGS (ΚΟ)	10,528.88	-1.05% α	ΠΕΙΡΑΙΩΣ FINANCIAL HOLD (ΚΟ)	4,766,122	-1.93% α
ΟΠΑΠ (ΚΟ)	9,018.79	-0.38% α	ΕΘΝΙΚΗ ΤΡΑΠΕΖΑ (ΚΟ)	4,748,881	-1.40% α
ALPHA ΥΠΗΡΕΣΙΩΝ ΣΥΜΜ (ΚΟ)	8,442.67	-0.92% α	SENERGY HOLDINGS (ΚΑ)	932,800	-3.72% α
SENERGY HOLDINGS (ΚΑ)	8,185.94	-3.72% α	INTRALOT (ΚΟ)	920,750	-0.37% α
METLEN ENERGY & METALS (ΚΟ)	7,311.61	-2.89% α	ΟΠΑΠ (ΚΟ)	575,327	-0.38% α
ΟΤΕ (ΚΟ)	4,548.79	-1.57% α	ΔΙΕΘΝΗΣ ΑΕΡΟΛΙΜΕΝΑΣ ΑΘΗΝΩΝ(ΚΟ)	510,523	-0.21% α
ΔΙΕΘΝΗΣ ΑΕΡΟΛΙΜΕΝΑΣ ΑΘΗΝΩΝ(ΚΟ)	3,849.48	-0.21% α	ΑΔΜΗΕ ΣΥΜΜΕΤΟΧΩΝ Α.Ε. (ΚΟ)	442,405	1.07% #
ΜΟΤΟΡ ΟΪΛ (ΚΟ)	3,517.90	-1.92% α	HELLENIC ENERGY (ΚΟ)	322,953	-1.01% α

Σημείωση: Απεικονίζονται οι Μετοχές που δεν ανήκουν στην Κατηγορία Επιτήρησης και πραγματοποιήσαν κατά τη διάρκεια της συνεδρίασης Αξία Συναλλαγών μεγαλύτερη από 10,000 Ευρώ.

## Αναλυτικά Στοιχεία Συναλλαγών Αγοράς Παραγώγων

	Αριθμός Πράξεων	Όγκος	Ανοικτές θέσεις
<b>Σ.Μ.Ε. σε Δείκτες</b>	266	1,324	5,766
FTSE/X.A. Τράπεζες	3	22	1,610
FTSE/X.A. Large Cap	263	1,302	4,146
MSCI GREECE REBASED	0	0	10
<b>Σ.Μ.Ε. σε Μετοχές</b>	1,707	30,676	467,628
ΑΔΜΗΕ ΣΥΜΜΕΤΟΧΩΝ Α.Ε. (ΚΟ)	21	512	28,173
ΑΕΡΟΠΟΡΙΑ ΑΙΓΑΙΟΥ (ΚΟ)	12	29	3,239
ΑΛΡΗΑ ΥΠΗΡΕΣΙΩΝ ΣΥΜΜ (ΚΟ)	228	11,814	190,558
ΔΙΕΘΝΗΣ ΑΕΡΟΛΙΜΕΝΑΣ ΑΘΗΝΩΝ(ΚΟ)	2	8	765
ΑΥΤΟHELLAS (ΚΟ)	0	0	118
ΑΒΑΞ Α.Ε. (ΚΟ)	4	18	1,264
BANK OF CYPRUS (ΚΟ)	0	0	0
COCA-COLA HBC AG (ΚΟ)	5	19	144
CENERGY HOLDINGS (ΚΑ)	62	306	5,460
ΕΛΛΑΚΤΩΡ (ΚΟ)	25	175	3,570
ΕΛΒΑΛΧΑΛΚΟΡ (ΚΟ)	14	139	3,935
EUROBANK HOLDINGS (ΚΟ)	130	3,477	20,023
ΕΥΔΑΠ (ΚΟ)	1	5	4,009
FOURLIS ΣΥΜΜΕΤΟΧΩΝ (ΚΟ)	0	0	952
ΓΕΚ ΤΕΡΝΑ (ΚΟ)	35	192	11,462
ΕΛΛΗΝ. ΧΡΗΜΑΤΙΣΤΗΡΙΑ-Χ.Α. (ΚΟ)	12	77	3,657
HELLENIQ ENERGY (ΚΟ)	42	339	5,211
INTRACOM HOLDINGS (ΚΟ)	23	235	7,394
INTRAKAT (ΚΟ)	54	231	1,875
JUMBO (ΚΟ)	2	5	146
LAMDA DEVELOPMENT(ΚΟ)	9	60	5,943
METLEN ENERGY & METALS (ΚΟ)	124	432	4,457
MIG (ΚΟ)	8	35	121
ΜΟΤΟΡ ΟΪΛ (ΚΟ)	66	243	6,556
ΕΘΝΙΚΗ ΤΡΑΠΕΖΑ (ΚΟ)	283	1,910	19,710
ΟΠΑΠ (ΚΟ)	2	2	870
ΤΡΑΠΕΖΑ ΟΡΤΙΜΑ BANK (ΚΟ)	0	0	71
ΟΤΕ (ΚΟ)	15	54	2,681
ΟΛΠ (ΚΟ)	0	0	74
ΠΕΙΡΑΙΩΣ FINANCIAL HOLD (ΚΟ)	380	9,495	92,993
ΔΕΗ (ΚΟ)	88	567	20,726
QUEST ΣΥΜΜΕΤΟΧΩΝ (ΚΟ)	9	36	180
ΤΕΡΝΑ ΕΝΕΡΓΕΙΑΚΗ (ΚΟ)	0	0	16,627
ΤΙΤΑΝ CEMENT (ΚΑ)	17	43	411
ΒΙΟHALCO SA/ΝV (ΚΑ)	34	218	4,253
<b>Δικαιώματα σε Δείκτες</b>	9	38	677
FTSE/X.A. Large Cap	9	38	677
<b>Δικαιώματα σε Μετοχές</b>	2	15	447
ΑΛΡΗΑ ΥΠΗΡΕΣΙΩΝ ΣΥΜΜ (ΚΟ)	0	0	0
ΕΘΝΙΚΗ ΤΡΑΠΕΖΑ (ΚΟ)	1	10	351
ΟΠΑΠ (ΚΟ)	0	0	51
ΟΤΕ (ΚΟ)	0	0	2
ΠΕΙΡΑΙΩΣ FINANCIAL HOLD (ΚΟ)	0	0	0
ΔΕΗ (ΚΟ)	1	5	43
<b>Συνολική Δραστηριότητα</b>	1,984	32,053	474,518









### Ημερήσιο Δελτίο Τιμών

Έτος: 145 Αύξων Αριθμός Συνεδρίασης: 204

Ενότητα 2: Αναλυτικά Στοιχεία Συναλλαγών Χρεογράφων

Παρασκευή, 25 Οκτωβρίου, 2024

Πληθος Χρεογράφων	Ονομ. Αξία	Μερίσματα [1]			Ημερ.Τελευτ.Αποκοπή		Σημ.	Χρεόγραφο	Τιμή κλεισίματος	% μεταβ.	Προηγ. Κλείσιμο-ημέλ/ία		Άνοιγμα	Κατωτ Τιμή	Ανωτ Τιμή	Τελ Σταθμ Τιμή	Τελευταία ζήτηση [7]	Τελευταία προσφορά [7]	Ρ/Ε μετά φ.	Χρήσιμ	Όγκος	Πράξεις	Αξία Συναλλαγών[8]	Χ.Α. Εταιρείας (χιλ. €) [3,5]	Χαμηλό έτους	Υψηλό έτους	Κλάδος [4]		
		2021	2022	2023	Μέρημα [2]	Δικαιώμα					Προηγ.	Κλείσιμο-ημέλ/ία																	
3,307,500	0.210	---	0.4	0.4	23/10/2024	30/11/2022	---	ΕΛΒΕ Α.Β.Ε.Ε. (ΚΟ)	5	-0.99	€	5.05	24/10/2024	5	4.98	5	4.98	4.995	49@4.96	85@4.98	9.34	2023	238	4	1,188.90	16,537.50	4.7	5.85	40204020
86,735,980	0.310	---	---	0.02	22/07/2024	07/09/2023	---	ΙΑΤΡΙΚΟ ΑΘΗΝΩΝ (ΚΟ)	1.48	---	₺	1.48	24/10/2024	1.465	1.465	1.505	1.5	1.498	18@1.47	205@1.50	---	---	475	8	711.33	128,369.25	1.44	2.03	20101025
3,417,600	0.100	0.016	0.016	0.016	04/07/2024	02/04/2024	---	ΙΝΤΕΡΓΟΥΝΤ-ΞΥΛΕΜΠΟΡΙΑ (ΠΟ)	0.398	---	₺	0.398	24/10/2024	---	---	---	---	---	2484@0.398	---	---	---	---	---	---	13,350.40	0.252	0.595	50101020
2,760,000	11.83	11	11.8	12.4	03/06/2024	16/07/1990	---	ΚΑΡΕΛΙΑ (ΚΟ)	342	1.79	₺	336	24/10/2024	346	340	348	340	346.442	1@334.00	17@340.00	---	---	113	18	39,148.00	943,920.00	312	360	45103010
6,700,000	0.800	0.047	0.047	0.047	23/07/2024	29/05/2014	---	ΚΕΠΕΝΟΥ ΜΥΛΟΙ (ΚΟ)	1.6	---	₺	1.6	24/10/2024	1.5	1.5	1.76	1.76	1.529	137@1.48	10@1.57	17.18	2023	45	2	68.80	10,720.00	1.35	2.26	45102020
18,017,472	0.360	---	---	---	11/10/2024	28/08/2017	---	ΚΤΗΜΑ Κ. ΛΑΖΑΡΙΔΗ (ΚΟ)	1.74	-3.33	€	1.8	24/10/2024	1.7	1.7	1.77	1.75	1.737	180@1.72	94@1.75	---	---	611	8	1,061.12	31,350.40	1.6	1.9	45101015
21,364,000	1.12	---	0.4	---	21/08/2023	08/03/2023	---	ΛΑΜΨΑ (ΚΟ)	37	---	₺	37	24/10/2024	37	37	37	37	65@37.00	149@38.00	---	---	10	1	370.00	790,468.00	28.4	39.8	40501025	
5,939,268	0.620	---	---	---	10/07/2003	03/01/2002	---	ΛΑΝΑΚΑΜ (ΚΟ)	0.905	---	₺	0.905	24/10/2024	---	---	---	---	---	71@0.850	82@0.920	---	---	---	---	---	5,375.04	0.825	1.18	40401020
9,819,370	0.500	---	---	---	14/08/2007	09/01/2004	---	ΜΑΘΙΟΣ ΠΥΡΙΜΑΧΑ (ΚΟ)	0.686	---	₺	0.686	24/10/2024	0.67	0.65	0.686	0.686	0.666	4@0.664	200@0.710	---	---	700	9	466.52	6,736.09	0.638	1.3	55101000
32,188,050	0.700	---	---	---	21/07/2008	20/01/2000	---	ΜΟΥΖΑΚΗΣ (ΚΟ)	0.69	---	₺	0.69	24/10/2024	---	---	---	---	---	50@0.690	1788@0.720	---	---	---	---	---	22,209.75	0.595	0.92	55101020
43,200,000	1.00	0.0824	---	0.0383	19/08/2024	13/09/2023	---	ΜΠΛΕ ΚΕΔΡΟΣ (ΚΟ)	3.65	-0.27	€	3.66	24/10/2024	3.64	3.62	3.66	3.66	3.642	567@3.66	103@3.67	---	---	4,284	32	15,600.74	157,680.00	3.2	3.66	35102000
6,340,000	0.600	0.17	0.1	0.2	11/12/2023	11/01/2024	---	ΝΑΚΑΣ ΜΟΥΣΙΚΗ (ΚΟ)	2.88	---	₺	2.88	24/10/2024	2.8	2.8	2.8	2.8	2.8	14@2.80	1@2.88	---	---	1	1	2.80	18,259.20	2.5	3.16	40401030
27,379,200	0.980	---	0.45	0.5001	01/08/2024	29/08/2022	---	ΠΛΑΣΤΙΚΑ ΚΡΗΤΗΣ (ΚΟ)	14.8	---	₺	14.8	24/10/2024	15	14.9	15	14.9	14.925	14@14.00	376@14.90	---	---	4	2	59.70	405,212.16	13.8	16.4	50203015
255,494,534	2.71	0.279	0.255	0.247	14/06/2024	30/09/2021	---	ΠΡΟΝΤΕΑ (ΚΟ)	6.9	---	₺	6.9	24/10/2024	6.35	6.35	6.35	6.35	6.35	100@6.40	20@6.85	---	---	20	1	127.00	1,762,912.28	6.25	8	35102000
4,181,450	0.500	---	---	---	21/08/2000	05/03/2002	---	ΣΑΡΑΝΤΟΠΟΥΛΟΣ ΚΥΛ/ΜΥΛΟΙ (ΚΟ)	1.07	---	₺	1.07	24/10/2024	---	---	---	---	---	120@0.990	128@1.10	---	---	---	---	---	4,474.15	0.965	1.17	45102020

### Διαπραγματεύσιμα Αμοιβαία Κεφάλαια (Δ.Α.Κ.)

971,502	---	---	---	---	15/06/2016	---	ALPHA ETF FTSE Athex Large Cap	33.52	-0.83	€	33.8	24/10/2024	33.89	33.4	33.89	33.52	33.619	515@33.40	500@33.55	---	---	3,497	30	117,565.54	---	31.58	38	12003
---------	-----	-----	-----	-----	------------	-----	--------------------------------	-------	-------	---	------	------------	-------	------	-------	-------	--------	-----------	-----------	-----	-----	-------	----	------------	-----	-------	----	-------

### Επιήρηση

89,078,604	0.040	---	---	---	07/07/2010	16/01/2024	5160	FRIGOGLOSS (ΚΟ)	0.216	---	₺	0.216	24/10/2024	0.218	0.218	0.218	0.218	0.218	1000@0.216	800@0.218	---	2023	1,000	2	218.00	19,240.98	0.172	0.44	50204000	
13,191,620	0.620	---	---	---	04/08/2010	09/09/2002	5232	ΥΑΛCO - ΚΩΝΣΤΑΝΤΙΝΟΥ (ΚΟ)	0.162	---	₺	0.162	24/10/2024	---	---	---	---	---	5000@0.146	2100@0.178	---	---	---	---	---	---	2,137.04	0.146	0.208	40202020
17,579,754	4.16	---	---	---	18/08/2006	02/08/2010	---	ΒΙΟΤΕΡ (ΚΟ)	0.36	---	₺	0.36	24/10/2024	0.324	0.324	0.324	0.324	0.324	---	4100@0.324	---	---	700	2	226.80	6,328.71	0.2	0.436	50101010	
54,654,600	0.050	---	---	---	01/07/1998	30/12/2022	5275	ΒΙΣ (ΚΟ)	0.132	---	₺	0.132	24/10/2024	0.13	0.13	0.144	0.144	0.133	500@0.136	1949@0.144	---	2023	1,493	4	198.29	7,214.41	0.13	0.288	50203030	
51,754,364	0.300	---	---	---	23/12/2003	24/01/2007	5197	ΕΠΙΛΕΚΤΟΣ (ΚΟ)	0.1	-9.09	€	0.11	24/10/2024	0.1	0.1	0.1	0.1	0.1	---	19616@0.100	---	---	14,150	7	1,415.00	5,175.44	0.1	0.164	55101020	
15,842,391	1.51	---	---	---	15/07/2009	12/05/2000	5141	ΜΠΗΤΡΟΣ ΣΥΜΜΕΤΟΧΙΚΗ (ΚΟ)	0.62	---	₺	0.62	24/10/2024	---	---	---	---	---	2528@0.580	630@0.640	---	---	---	---	---	---	9,822.28	0.41	0.755	55102010
24,319,250	0.300	---	---	---	09/07/2002	04/07/2007	5165	ΠΡΟΔΕΥΤΙΚΗ (ΚΟ)	0.246	---	₺	0.246	24/10/2024	0.24	0.24	0.24	0.24	0.24	3930@0.240	3000@0.270	---	---	720	2	172.80	5,982.54	0.2	0.4	50101010	
28,438,268	0.070	---	---	---	21/08/2006	24/11/1999	5253	ΣΠΥΡΟΥ ΑΓΡ. ΟΙΚ. (ΚΟ)	0.127	---	₺	0.127	24/10/2024	---	---	---	---	---	300@0.118	500@0.138	---	---	---	---	---	---	3,611.66	0.115	0.252	45102010
1,011,000	1.00	---	---	---	01/07/2004	11/12/2012	5193	ΤΡΙΑ ΑΛΦΑ (ΚΟ)	4.48	---	₺	4.48	24/10/2024	4.04	4.04	4.48	4.48	4.248	50@4.10	10@4.48	---	2023	95	4	403.60	4,529.28	3.92	8.95	55101020	

### Κατάσταση σε Αναστολή

12,417,000	0.310	---	---	---	27/08/2019	28/08/2017	5233	ΜLS ΠΛΗΡΟΦΟΡΙΚΗ (ΚΟ)	0.57	---	₺	0.57	12/05/2020	---	---	---	---	---	---	---	---	---	---	---	---	---	---	7,077.69	0.57	0.57	10101015
65,326,268	0.530	---	---	---	04/07/2007	19/07/2006	4750	ΣΑΤΟ ΑΕ (ΚΟ)	0.028	---	₺	0.028	05/09/2024	---	---	---	---	---	---	---	---	---	---	---	---	---	---	1,829.14	0.027	0.067	40202015
3,961,300	1.28	---	---	---	29/06/2004	03/08/2000	5248	ΔΟΥΡΟΣ (ΚΟ)	0.25	---	₺	0.25	24/04/2023	---	---	---	---	---	---	---	---	---	---	---	---	---	---	990.33	0.25	0.25	40204020
10,203,575	0.730	---	---	---	16/07/2007	18/10/1999	---	ΦΙΕΡΑΤΕΣ (ΚΟ)	0.359	---	₺	0.359	30/04/2024	---	---	---	---	---	---	---	---	---	---	---	---	---	---	3,663.08	0.335	0.538	55101020

**Σημειώσεις Χρεογράφων**

Κωδικός	Κείμενο σημείωσης
( )	- Προσαρμοσμένα Μέρισματα λόγω διανομής Δωρεάν μετοχών.
*	- Τελευταία προσαρμοσμένη τιμή κλεισίματος.
[1]	- Καθαρά μερίσματα.
[2]	- Στη στήλη "Ημερ. Αποκοπής τελευταίου δικαιώματος" αναφέρεται η Ημερομηνία εισαγωγής για Νέες Εταιρείες.
[3]	- Η Χρηματιστηριακή αξία αναφέρεται στο σύνολο των μετοχών
[4]	- Η κωδικοποίηση των Κλάδων Οικονομικής Δραστηριότητας του Χ.Α. παρουσιάζονται στο Παράρτημα Α
[5]	- Η Χρηματιστηριακή Αξία αναφέρεται στο σύνολο των κατηγοριών μετοχών (εφόσον έχουν εισαχθεί περισσότερες της μιας κατηγορίες) και δεν αναφέρεται σε επιμέρους κατηγορίες μετοχών μιας εταιρείας.
[6]	- P/E μεγαλύτερο του 100
[7]	- Τελευταία εικόνα του Βιβλίου Εντολών πριν το τέλος της συνεδρίασης
[8]	- Στην Αξία Συναλλαγών των Μετοχών περιλαμβάνονται όλοι οι τύποι Πακέτων
4750	- Μεταφορά στην Κατηγορία Επιτήρησης από 8/4/2011.
5093	- Μεταφορά στην Κατηγορία Επιτήρησης από 8/4/2015.
5141	- Μεταφορά στην Κατηγορία Επιτήρησης από 10/05/2017.
5160	- Μεταφορά στην Κατηγορία Επιτήρησης από 15/04/2016.
5165	- Μεταφορά στην Κατηγορία Επιτήρησης από 15/02/2018.
5193	- Μεταφορά στην κατηγορία Επιτήρησης από 25/10/2018.
5197	- Μεταφορά στην κατηγορία Επιτήρησης από 07/11/2018.
5232	- Μεταφορά στην Κατηγορία Επιτήρησης από 08/04/2011.
5233	- Αναστολή διαπραγμάτευσης από 13/05/2020.
5248	- Μεταφορά στην κατηγορία Επιτήρησης από 06/09/2011.
5253	- Μεταφορά στην Επιτήρηση από 14/5/2021.
5275	- Μεταφορά στη Κατηγορία Επιτήρησης από 09/07/2020.

## Στοιχεία Συναλλαγών Πακέτων

Χρεόγραφο	Όγκος πακέτου	Τιμή πακέτου	Αξία πακέτου	Ώρα έγκρισης	Σημείωση
ΕΘΝΙΚΗ ΤΡΑΠΕΖΑ (ΚΟ)	420,000	7.15	3,004,680.00	10:41:37	20
ALPHA ΥΠΗΡΕΣΙΩΝ ΣΥΜΜ (ΚΟ)	250,000	1.41	353,375.00	10:42:42	20
ΠΕΙΡΑΙΩΣ FINANCIAL HOLD (ΚΟ)	100,000	3.62	362,000.00	10:43:31	20
CENERGY HOLDINGS (ΚΑ)	494,578	8.92	4,411,635.76	10:51:33	20
ΔΙΕΘΝΗΣ ΑΕΡΟΛΙΜΕΝΑΣ ΑΘΗΝΩΝ(ΚΟ)	284,449	7.53	2,142,469.87	11:02:49	20
FOURLIS ΣΥΜΜΕΤΟΧΩΝ (ΚΟ)	20,000	3.65	73,000.00	12:27:44	20
ΔΙΕΘΝΗΣ ΑΕΡΟΛΙΜΕΝΑΣ ΑΘΗΝΩΝ(ΚΟ)	100,000	7.55	755,000.00	13:00:02	20
ΠΕΙΡΑΙΩΣ FINANCIAL HOLD (ΚΟ)	1,000,000	3.57	3,573,000.00	13:28:16	20
ΕΘΝΙΚΗ ΤΡΑΠΕΖΑ (ΚΟ)	50,000	7.03	351,700.00	13:34:29	20
ΕΘΝΙΚΗ ΤΡΑΠΕΖΑ (ΚΟ)	50,000	7.03	351,600.00	13:34:30	20
ΟΠΑΠ (ΚΟ)	151,389	15.65	2,369,237.85	14:45:26	20
ΑΤΤΙΚΑ BANK Α.Τ.Ε. (ΚΟ)	10	6.50	65.00	15:57:32	18
ΕΘΝΙΚΗ ΤΡΑΠΕΖΑ (ΚΟ)	150,000	7.05	1,057,500.00	16:00:18	20
ΕΘΝΙΚΗ ΤΡΑΠΕΖΑ (ΚΟ)	150,000	7.05	1,057,800.00	16:15:33	20
ΕΘΝΙΚΗ ΤΡΑΠΕΖΑ (ΚΟ)	200,000	7.05	1,410,000.00	16:44:16	20
ΕΘΝΙΚΗ ΤΡΑΠΕΖΑ (ΚΟ)	85,000	7.06	600,100.00	16:58:03	20
ΟΤΕ (ΚΟ)	41,000	15.65	641,650.00	17:12:59	20
ΕΘΝΙΚΗ ΤΡΑΠΕΖΑ (ΚΟ)	43,000	7.05	303,322.00	17:17:44	20

## Σημειώσεις πακέτων

- 9 - Μέθοδος 6-1 / Ειδική Χρέωση
- 10 - Μέθοδος 6-1 / Ειδική Χρέωση, Αυθημερόν Διακανονισμός
- 14 - Μέθοδος 6-3 / Πακέτο Αποκατάστασης, Ατελής αγορά και Πώληση
- 18 - Μέθοδος 6-2 / SPOT 1
- 19 - Μέθοδος 6-2 / SPOT 2
- 20 - Μέθοδος 6-1 και Μέθοδος 6-1 Αυθημερόν Διακανονισμός
- 21 - Άλλη Προσυμφωνημένη

## Στοιχεία Συναλλαγών Δικαιωμάτων

Ημερ. αποκοπής	Έναρξη εξάσκησης	Λήξη εξάσκησης	Λήξη διαπραγμάτευσης	Δικαιώματα	Κατωτ Τιμή	Ανωτ Τιμή	Τιμή κλεισ.	Τελευταία ζήτηση	Τελευταία προσφορά	Όγκος	Πράξεις	Αξία Συναλλαγών
16/10/2024	21/10/2024	04/11/2024	30/10/2024	ΑΤΤΙΚΑ BANK ΑΝΩΝΥΜΗ ΤΡΑΠΕΖΙΚΗ	126.00	166.00	141.50	...	...	443	143	67,155.00

## Στοιχεία Συναλλαγών Εκποιήσεων

Χρεόγραφα	Τύπος Χρεογράφου	Όγκος Συναλλαγών	Αριθμός Πράξεων	Αξία Συναλλαγών	Σημείωση
-----------	------------------	------------------	-----------------	-----------------	----------

Δεν πραγματοποιήθηκαν Εκποιήσεις Μετοχών.

## Σημειώσεις Εκποιήσεων

- Δημόσιος Ανοικτός Πλειστηριασμός
- Εκποίηση Ενσώματων Ονομαστικών Μετοχών
- Εκποίηση Αδιάθετων Κλασματικών Υπολοίπων



## Στοιχεία Ενεργητικού Διαπραγματεύσιμων Αμοιβαίων Κεφαλαίων (Δ.Α.Κ.)

	Ημερομηνία συναλλαγών	Δημιουργία / Εξαγορά	Αριθ. Μερ. (T-1)	Νέα Μερ. (T-1)	Εξαγορασθ. Μερ. (T-1)	Μερίδια (T) [1]	Αξία Ενεργητικού [2]	Καθαρή Τιμή	Μέρισμα /Μερίδιο	Ημερ. Αποκοπής
ALPHA ETF FTSE Athex Large Cap	25/10/2024	5,000	971,502	---	---	971,502	32,857,570.00	33.8214	1.35	01/07/2024

## Σημειώσεις Δ.Α.Κ.

[1] - Αριθμ. μεριδίων (T) = Αριθμ. μεριδίων (T-1) + Νεοεκδιθέντα μερίδια (T-1) - Εξαγορασθέντα μερίδια (T-1)

[2] - Περιλαμβάνονται και τα μερίδια που δημιουργήθηκαν / εξαγοράσθηκαν την ημέρα T-1.

Περιγραφή	Στοιχεία
Όνομασία Δ.Α.Κ.	ALPHA ETF FTSE Athex Large Cap
Σύμβολο Δ.Α.Κ. (GR)	ΑΔΑΚ
Σύμβολο Δ.Α.Κ. (EN)	AETF
ISIN Δ.Α.Κ.	GRF000153004
Κατηγορία Διαπραγμάτευσης	Διαπραγματεύσιμα Αμοιβαία Κεφάλαια (Δ.Α.Κ.)
Τύπος Δ.Α.Κ.	Μετοχών
Τρόπος διαχείρισης	Παθητικός
Επενδυτική Στρατηγική	Σκοπός της επενδυτικής πολιτικής του Αμοιβαίου Κεφαλαίου είναι η αναπαραγωγή της αποδόσεως του Δείκτη FTSE/X.A. Large Cap του Χρηματιστηρίου Αθηνών σε όρους Ευρώ, ακολουθώντας πλήρως και πανομοιότυπες τη σύνθεση του υποκείμενου Δείκτη.
Εκδότης	ΑΛΦΑ ASSET MANAGEMENT Α.Ε.Δ.Α.Κ.
Εταιρεία Διαχείρισης	ΑΛΦΑ ASSET MANAGEMENT Α.Ε.Δ.Α.Κ.
Ειδικοί Διαπραγματευτές	ΑΛΦΑ FINANCE Α.Χ.Ε.Π.Ε.Υ., ΕΘΝΙΚΗ ΧΡΗΜΑΤΙΣΤΗΡΙΑΚΗ Α.Χ.Ε.Π.Ε.Υ.
Θεματοφύλακας	ΑΛΦΑ ΤΡΑΠΕΖΑ Α.Ε.
Σύμβολο Δείκτη (GR)	FTSE
Σύμβολο Δείκτη (EN)	FTSE
Όνομασία Δείκτη	FTSE/X.A. Large Cap
ISIN Δείκτη	GRI99201A006
Κλάσμα Δείκτη [1]	1/100
Αρχική Τιμή Μεριδίου	21.76
Συνολικός Αριθμός Μεριδίων [2]	971,502
Ημερομηνία πρώτης Έκδοσης	14/01/2008
Ημερομηνία έναρξης Διαπραγμάτευσης	24/01/2008
Νόμισμα Διαπραγμάτευσης	ΕΥΡΩ
Νόμισμα Ενεργητικού	ΕΥΡΩ
Αρχική Αξία Ενεργητικού [3]	3,000,000.00
Αριθμ. Μεριδίων για Δημιουργία-Εξαγορά [4]	5,000
Αμοιβή Διαχείρισης	0.375

**Σημειώσεις Δ.Α.Κ.**

[1] - Το κλάσμα της τιμής του δείκτη που αποτελεί η τιμή της πρώτης έκδοσης

[2] - Ο αριθμός μεριδίων που διαπραγματεύθηκαν στο Χρηματιστήριο την ημέρα T


[3] - Η αξία του ενεργητικού κατά την έκδοση

[4] - Ο αριθμός μεριδίων που απαιτείται κατά τη διαδικασία δημιουργίας εξαγοράς

25/10/2024

# Ανακοινώσεις

Η.Δ.Τ.



**ΑΝΑΚΟΙΝΩΣΕΙΣ**

**ΓΝΩΣΤΟΠΟΙΗΣΕΙΣ ΕΤΑΙΡΕΙΩΝ**

**From:** ORILINA PROPERTIES Α.Ε.Ε.Α.Π.  
**Posted At:** 24 October 2024 17:15  
**Conversation:** ΓΝΩΣΤΟΠΟΙΗΣΗ ΓΙΑ ΤΗΝ ΑΓΟΡΑ ΙΔΙΩΝ ΜΕΤΟΧΩΝ  
**Posted To:** DOLAnnouncements2  
  
**Subject:** ΓΝΩΣΤΟΠΟΙΗΣΗ ΓΙΑ ΤΗΝ ΑΓΟΡΑ ΙΔΙΩΝ ΜΕΤΟΧΩΝ

ΑΝΑΚΟΙΝΩΣΗ

[ΓΝΩΣΤΟΠΟΙΗΣΗ ΓΙΑ ΤΗΝ ΑΓΟΡΑ ΙΔΙΩΝ  
ΜΕΤΟΧΩΝ](#)

**From:** INTPALOT A.E.  
**Posted At:** 24 October 2024 17:38  
**Conversation:** Ανακοίνωση ρυθμιζόμενης πληροφορίας του Ν. 3556/2007:  
Γνωστοποίηση συναλλαγών  
**Posted To:** DOLAnnouncements2  
**Subject:** Ανακοίνωση ρυθμιζόμενης πληροφορίας του Ν. 3556/2007:  
Γνωστοποίηση συναλλαγών

Δείτε την συνημμένη ανακοίνωση.

[ANNOUNCEMENT Transaction Notification  
\(CA\) 24 10](#)

**From:** ΔΕΗ Α.Ε.

**Posted At:** 24 October 2024 17:41

**Conversation:** Ημερομηνίες ανακοίνωσης επικαιροποιημένου Στρατηγικού Σχεδίου 2025-2027 & οικονομικών αποτελεσμάτων εννεαμήνου 2024

**Posted To:** DOLAnnouncements2

**Subject:** Ημερομηνίες ανακοίνωσης επικαιροποιημένου Στρατηγικού Σχεδίου 2025-2027 & οικονομικών αποτελεσμάτων εννεαμήνου 2024

Δείτε την  
ανακοίνωση

[Ανακοίνωση](#)

**From:** TRADE ESTATES ΑΕΕΑΠ  
**Posted At:** 24 October 2024 17:44  
**Conversation:** Ανακοίνωση Χορήγησης Αδειας Συναλλαγής με  
Συνδεδεμένο Μέρος  
**Posted To:** DOLAnnouncements2  
**Subject:** Ανακοίνωση Χορήγησης Αδειας Συναλλαγής με  
Συνδεδεμένο Μέρος

Δείτε τα συνημμένα.

[Ανακοίνωση  
Έκθεση ευλόγου  
συναλλαγής](#)

**From:** INTPALOT A.E.  
**Posted At:** 24 October 2024 18:14  
**Conversation:** Ανακοίνωση ρυθμιζόμενης πληροφoρίας του Ν. 3556/2007:  
Γνωστοποίηση συναλλαγών  
**Posted To:** DOLAnnouncements2  
**Subject:** Ανακοίνωση ρυθμιζόμενης πληροφoρίας του Ν. 3556/2007:  
Γνωστοποίηση συναλλαγών

Δείτε την  
ανακοίνωση.

[Ανακοίνωση](#)



From: ΜΟΤΟΔΥΝΑΜΙΚΗ Α.Ε.Ε.  
Posted At: 24 October 2024 18:15  
Conversation: ΑΓΟΡΑ ΙΔΙΩΝ ΜΕΤΟΧΩΝ  
Posted To: DOLAnnouncements2  
  
Subject: ΑΓΟΡΑ ΙΔΙΩΝ ΜΕΤΟΧΩΝ

Επισυνάπτεται η σχετική ανακοίνωση αναφορικά με την απόκτηση ιδίων μετοχών

[Ανακοίνωση Ιδίων Μετοχών 24.10.2024](#)

From: ΜΟΤΟΔΥΝΑΜΙΚΗ Α.Ε.Ε.  
Posted At: 24 October 2024 18:19  
Conversation: ΑΝΑΚΟΙΝΩΣΗ ΡΥΘΜΙΖΟΜΕΝΗΣ ΠΛΗΡΟΦΟΡΙΑΣ ΤΟΥ Ν.  
3556/2007: Γνωστοποίηση συναλλαγών  
Posted To: DOLAnnouncements2  
Subject: ΑΝΑΚΟΙΝΩΣΗ ΡΥΘΜΙΖΟΜΕΝΗΣ ΠΛΗΡΟΦΟΡΙΑΣ ΤΟΥ Ν.  
3556/2007: Γνωστοποίηση συναλλαγών

### **ΑΝΑΚΟΙΝΩΣΗ ΓΝΩΣΤΟΠΟΙΗΣΗΣ ΣΥΝΑΛΛΑΓΩΝ**

**σύμφωνα με τις διατάξεις του Κανονισμού 596/2014 του Ευρωπαϊκού Κοινοβουλίου  
και του Συμβουλίου**

Η ανώνυμη εταιρία με την επωνυμία «**ΕΜΠΟΡΙΚΗ ΕΙΣΑΓΩΓΙΚΗ ΑΥΤΟΚΙΝΗΤΩΝ, ΔΙΤΡΟΧΩΝ ΚΑΙ ΜΗΧΑΝΩΝ ΘΑΛΑΣΣΗΣ ΑΝΩΝΥΜΗ ΕΜΠΟΡΙΚΗ ΕΤΑΙΡΙΑ**» και το διακριτικό τίτλο «**ΜΟΤΟΔΥΝΑΜΙΚΗ Α.Ε.Ε.**» (εφεξής: «**Εταιρία**») ανακοινώνει, σύμφωνα με τις διατάξεις του Κανονισμού 596/2014 του Ευρωπαϊκού Κοινοβουλίου και του Συμβουλίου και τις λοιπές ισχύουσες διατάξεις, ότι στις 23.10.2024, ο Πρόεδρος του Διοικητικού Συμβουλίου και Διευθύνων Σύμβουλος της Εταιρίας, κ. Πάρης Κυριακόπουλος, υπόχρεο πρόσωπο βάσει του Κανονισμού (ΕΕ) 596/2014 του Ευρωπαϊκού Κοινοβουλίου και του Συμβουλίου, γνωστοποίησε στην Εταιρία ότι στις 23.10.2024 προέβη στην αγορά 2.568 κοινών ονομαστικών μετά ψήφου μετοχών της Εταιρίας, συνολικής αξίας €6.660,44 με μέση τιμή κτήσης €2,5936.

[Ανακοίνωση 24.10.2024 Γνωστοποίηση συναλλαγής υπόχρεου προσώπου](#)

**From:** ΠΑΠΟΥΤΣΑΝΗΣ Α.Β.Ε.Ε.  
**Posted At:** 24 October 2024 18:20  
**Conversation:** Τροποποίηση Οικονομικού Ημερολογίου  
**Posted To:** DOLAnnouncements2  
  
**Subject:** Τροποποίηση Οικονομικού Ημερολογίου

### **ΑΝΑΚΟΙΝΩΣΗ ΤΡΟΠΟΠΟΙΗΣΗΣ ΟΙΚΟΝΟΜΙΚΟΥ ΗΜΕΡΟΛΟΓΙΟΥ**

Η εταιρεία "Παπουτσάνης Ανώνυμη Βιομηχανική και Εμπορική Εταιρία Καταναλωτικών Αγαθών" ανακοινώνει την τροποποίηση του Οικονομικού της Ημερολογίου για το έτος 2024, σύμφωνα με τα άρθρα 4.1.2. και 4.1.3.15.1. του Κανονισμού Χρηματιστηρίου Αθηνών, όπως ισχύει, ως προς τις ακόλουθες ημερομηνίες:

11.11.2024: Αποκοπή Δικαιώματος προμερίσματος χρήσης 2024

12.11.2024: Προσδιορισμός δικαιούχων προμερίσματος χρήσης 2024

15.11.2024: Έναρξη καταβολής προμερίσματος χρήσης 2024

Κατά τα λοιπά δεν υφίσταται άλλη τροποποίηση του Οικονομικού Ημερολογίου 2024.

Η Εταιρεία διατηρεί το δικαίωμα να μεταβάλει τις παραπάνω ημερομηνίες με την υποχρέωση να ενημερώσει έγκαιρα το επενδυτικό κοινό με σχετική ανακοίνωση σύμφωνα με τους όρους του Κανονισμού του Χρηματιστηρίου Αθηνών, όπως ισχύει.

**From:** LAMDA DEVELOPMENT A.E.

**Posted At:** 24 October 2024 18:33

**Conversation:** Ανακοίνωση αναφορικά με επιχειρηματικές εξελίξεις / Ολοκλήρωση πώλησης οικοπέδου στο Βελιγράδι έναντι τιμήματος €36εκ

**Posted To:** DOLAnnouncements2

**Subject:** Ανακοίνωση αναφορικά με επιχειρηματικές εξελίξεις / Ολοκλήρωση πώλησης οικοπέδου στο Βελιγράδι έναντι τιμήματος €36εκ

Ολοκλήρωση πώλησης οικοπέδου στο Βελιγράδι έναντι τιμήματος €36εκ

[Ανακοίνωση αναφορικά με επιχειρηματικές εξελίξεις](#)

**From:** ΠΑΠΟΥΤΣΑΝΗΣ Α.Β.Ε.Ε.  
**Posted At:** 24 October 2024 18:40  
**Conversation:** Ανακοίνωση για την καταβολή προσωρινού μερίσματος χρήσης 2024  
**Posted To:** DOLAnnouncements2  
**Subject:** Ανακοίνωση για την καταβολή προσωρινού μερίσματος χρήσης 2024

### **Ανακοίνωση για την καταβολή προσωρινού μερίσματος χρήσης 2024**

Η ΠΑΠΟΥΤΣΑΝΗΣ ΑΝΩΝΥΜΗ ΒΙΟΜΗΧΑΝΙΚΗ ΚΑΙ ΕΜΠΟΡΙΚΗ ΕΤΑΙΡΕΙΑ ΚΑΤΑΝΑΛΩΤΙΚΩΝ ΑΓΑΘΩΝ (στο εξής η «Εταιρεία»), ανακοινώνει ότι με την από 23.10.2024 απόφαση του Διοικητικού Συμβουλίου της Εταιρείας αποφασίστηκε η διανομή προσωρινού μερίσματος για τη χρήση 2024 μεικτού ποσού ανερχόμενου συνολικά σε 806.069,88 Ευρώ. Το ποσό του προσωρινού μερίσματος που θα καταβληθεί προσαυξημένο με το προμέρισμα που αντιστοιχεί στις 229.598 ιδίες μετοχές που κατέχει η Εταιρεία στις 23 Οκτωβρίου 2024 διαμορφώνεται στο τελικό ποσό των 0,03 ανά μετοχή.

Στο διανεμόμενο μέρισμα θα γίνει παρακράτηση φόρου με συντελεστή 5% βάσει των άρθρων 61, 62 και 64 του Ν. 4172/2013, και συνεπώς το καθαρό πληρωτέο μέρισμα ανέρχεται σε 0,0285 Ευρώ ανά μετοχή.

Ημερομηνία αποκοπής από την οποία οι μετοχές θα διαπραγματεύονται χωρίς το δικαίωμα είσπραξης προσωρινού μερίσματος ορίζεται η 11<sup>η</sup>.11.2024 (Cut-off Date).

Δικαιούχοι στην καταβολή προσωρινού μερίσματος θα είναι οι μέτοχοι που θα είναι εγγεγραμμένοι στα αρχεία του Συστήματος Αύλων Τίτλων την 12<sup>η</sup>.11.2024 (Record Date).

Κατά τα ανωτέρω, η ημερομηνία έναρξης πληρωμής του προσωρινού μερίσματος στους δικαιούχους θα είναι η 15<sup>η</sup>.11.2024.

Η καταβολή του προσωρινού μερίσματος, θα πραγματοποιηθεί από την πληρώτρια Τράπεζα ALPHA BANK μέσω των χειριστών των λογαριασμών αξιογράφων στο Σ.Α.Τ., ως εξής:

1. Μέσω των Συμμετεχόντων των δικαιούχων στο Σ.Α.Τ. (Τράπεζες και Χρηματιστηριακές εταιρείες), σύμφωνα με τα ισχύοντα στον Κανονισμό Λειτουργίας της ΕΛ.Κ.Α.Τ. και τις σχετικές αποφάσεις της ATHEXCSD.
2. Ειδικά στις περιπτώσεις πληρωμής μερίσματος σε κληρονόμους θανόντων δικαιούχων των οποίων οι τίτλοι τηρούνται στον Ειδικό Λογαριασμό της Μεριδας τους στο Σ.Α.Τ., υπό το χειρισμό της ATHEXCSD, η διαδικασία πληρωμής του προσωρινού μερίσματος θα διενεργείται μετά την ολοκλήρωση της νομιμοποίησης των κληρονόμων.

Η διαδικασία πληρωμής του μερίσματος μέσω του δικτύου της ALPHA BANK θα είναι σε ισχύ για ένα (1) έτος από την ημερομηνία καταβολής (δηλαδή έως την 15<sup>η</sup>.11.2025).

Η Εταιρεία με νεότερη ανακοίνωση της θα προβεί σε περαιτέρω ενημέρωση αναφορικά με το ακριβές τελικό ποσό του προσωρινού μερίσματος που θα καταβληθεί ανά μετοχή συμπεριλαμβανομένης και της προσαύξησης που θα αντιστοιχεί στις ίδιες μετοχές που θα κατέχει κατά την ημερομηνία αποκοπής του δικαιώματος είσπραξης του προσωρινού μερίσματος.

Υπενθυμίζεται ότι ποσά προσωρινού μερίσματος της χρήσης 2024 τα οποία δεν θα εισπραχθούν μέχρι την 31η Δεκεμβρίου 2029 παραγράφονται υπέρ του Ελληνικού Δημοσίου.

Για κάθε πληροφορία οι κ.κ. μέτοχοι μπορούν να απευθύνονται στο Τμήμα Μετόχων της εταιρείας μας, τηλ. 2262085000.

From: ΑΕΡΟΠΟΡΙΑ ΑΙΓΑΙΟΥ Α.Ε.  
Posted At: 25 October 2024 08:47  
Conversation: Αγορά Ιδίων Μετοχών  
Posted To: DOLAnnouncements2  
  
Subject: Αγορά Ιδίων Μετοχών

**Αγορά Ιδίων  
Μετοχών**

[Αγορά Ιδίων  
Μετοχών](#)

From: BANK OF CYPRUS HOLDINGS PLC  
Posted At: 25 October 2024 09:06  
Conversation: Συναλλαγές Ιδίων Μετοχών  
Posted To: DOLAnnouncements2  
  
Subject: Συναλλαγές Ιδίων Μετοχών

Δείτε την συνημμένη ανακοίνωση.

[20241025 BOCH-Transaction in own shares\\_GR\\_Final](#)



**From:** ΓΕΚ ΤΕΡΝΑ Α.Ε.  
**Posted At:** 25 October 2024 09:29  
**Conversation:** Αγορά Ιδίων Μετοχών  
**Posted To:** DOLAnnouncements2  
  
**Subject:** Αγορά Ιδίων Μετοχών

### **Ανακοίνωση**

Η ΓΕΚ ΤΕΡΝΑ Α.Ε., κατ' εφαρμογή του Κανονισμού (ΕΕ) 596/2014 του Ευρωπαϊκού Κοινοβουλίου και του κατ' εξουσιοδότηση Κανονισμού (ΕΕ) 2016/1052 της Επιτροπής, γνωστοποιεί στο Επενδυτικό Κοινό ότι, σύμφωνα με το άρθρο 49 του Ν 4548/2018 όπως τροποποιήθηκε και ισχύει, και σε εκτέλεση της από 13/02/2024 απόφασης της Έκτακτης Γενικής Συνέλευσης των Μετόχων της Εταιρείας, προέβη την 24/10/2024, σε αγορά 13.500 ιδίων μετοχών με μέση τιμή κτήσης 17,4174 ευρώ ανά μετοχή και συνολική αξία συναλλαγής 235.135,08 ευρώ. Μετά και την προαναφερόμενη απόκτηση, η ΓΕΚ ΤΕΡΝΑ Α.Ε. κατέχει συνολικά άμεσα και έμμεσα 3.092.781 ίδιες μετοχές, ποσοστό 2,9904% του συνόλου των μετοχών της Εταιρείας.

From: ΓΡ. ΣΑΡΑΝΤΗΣ Α.Β.Ε.Ε.  
Posted At: 25 October 2024 09:30  
Conversation: Αγορά Ιδίων Μετοχών  
Posted To: DOLAnnouncements2  
Subject: Αγορά Ιδίων Μετοχών

Αθήνα, 25 Οκτωβρίου 2024

### Ανακοίνωση Αγοράς Ιδίων Μετοχών

Η εταιρεία ΓΡ. ΣΑΡΑΝΤΗΣ Α.Β.Ε.Ε. ανακοινώνει ότι, κατ' εφαρμογή της από 23.04.2024 σχετικής απόφασης της Τακτικής Γενικής Συνέλευσης των Μετόχων της, προέβη την 24<sup>η</sup> Οκτωβρίου 2024 σε αγορά 6.950 ιδίων μετοχών με μέση τιμή κτήσης 10,98 ευρώ ανά μετοχή και συνολική αξία συναλλαγής 76.280,00 ευρώ.

Μετά και την προαναφερόμενη αγορά, η εταιρεία κατέχει συνολικά 2.717.156 ίδιες μετοχές, ήτοι ποσοστό 4,06% του συνόλου των μετοχών της εταιρείας.

*Η ανακοίνωση εκδίδεται σύμφωνα με το άρθρο 49 του Ν. 4548/2018 και κατ' εφαρμογή του υπ' αριθμ. 596/2014 Κανονισμού του Ευρωπαϊκού Κοινοβουλίου και Συμβουλίου και του κατ' εξουσιοδότηση Κανονισμού (ΕΕ) 2016/1052.*

[Αγορά Ιδίων Μετοχών](#)

**From:** ΜΟΤΟΡ ΟΪΛ Α.Ε.  
**Posted At:** 25 October 2024 09:30  
**Conversation:** Ρυθμιζόμενη Πληροφορία: Αγορές Ιδίων Μετοχών  
(Απόφαση ΕΓΣ 11/10/2023)  
**Posted To:** DOLAnnouncements2  
  
**Subject:** Ρυθμιζόμενη Πληροφορία: Αγορές Ιδίων Μετοχών  
(Απόφαση ΕΓΣ 11/10/2023)

Η ΜΟΤΟΡ ΟΙΛ (ΕΛΛΑΣ) ΔΙΥΛΙΣΤΗΡΙΑ ΚΟΡΙΝΘΟΥ Α.Ε. ανακοινώνει ότι στις 24 Οκτωβρίου 2024 προέβη σε αγορά 3.600 μετοχών της Εταιρείας συνολικής αξίας Ευρώ 73.348,00 (μέση τιμή κτήσης: Ευρώ 20,374 ανά μετοχή).

Ο συνολικός αριθμός ιδίων μετοχών που κατέχει η Εταιρεία ανέρχεται σε 3.012.277 που αντιστοιχεί σε ποσοστό 2,72% του μετοχικού της κεφαλαίου. Η μέση τιμή κτήσης των ιδίων μετοχών ανέρχεται σε Ευρώ 19,271 ανά μετοχή.

Μαρούσι, 25 Οκτωβρίου 2024

Το Διοικητικό Συμβούλιο

**From:** BANK OF CYPRUS HOLDINGS PLC

**Posted At:** 25 October 2024 09:35

**Conversation:** Ημερομηνία ανακοίνωσης Οικονομικών Αποτελεσμάτων Συγκροτήματος Τράπεζας Κύπρου για το εννιάμηνο που έληξε στις 30 Σεπτεμβρίου 2024

**Posted To:** DOLAnnouncements2

**Subject:** Ημερομηνία ανακοίνωσης Οικονομικών Αποτελεσμάτων Συγκροτήματος Τράπεζας Κύπρου για το εννιάμηνο που έληξε στις 30 Σεπτεμβρίου 2024

Δείτε την συνημμένη ανακοίνωση.

[20241025 Announcement Date of 9M2024  
FR\\_GR\\_Final](#)

**From:** ATTICA BANK A.T.E.  
**Posted At:** 25 October 2024 09:42  
**Conversation:** Τροποποίηση Ημερομηνίας Δημοσίευσης Αποτελεσμάτων  
Ενεαμήνου 2024  
**Posted To:** DOLAnnouncements2  
**Subject:** Τροποποίηση Ημερομηνίας Δημοσίευσης Αποτελεσμάτων  
Ενεαμήνου 2024

ΔΕΙΤΕ ΤΗ ΣΥΝΗΜΜΕΝΗ ΑΝΑΚΟΙΝΩΣΗ

[Τροποποίηση Ημερομηνίας Δημοσίευσης Αποτελεσμάτων  
Ενεαμήνου 2024](#)

**From:** ΕΘΝΙΚΗ ΤΡΑΠΕΖΑ ΤΗΣ ΕΛΛΑΔΟΣ Α.Ε.  
**Posted At:** 25 October 2024 10:34  
**Conversation:** ΔΕΛΤΙΟ ΤΥΠΟΥ-Ημερομηνία και ώρα ανακοίνωσης  
οικονομικών αποτελεσμάτων Γ' τριμήνου 2024  
**Posted To:** DOLAnnouncements2  
  
**Subject:** ΔΕΛΤΙΟ ΤΥΠΟΥ-Ημερομηνία και ώρα ανακοίνωσης  
οικονομικών αποτελεσμάτων Γ' τριμήνου 2024

Δείτε το συνημμένο Δελτίο Τύπου.

[Ημερομηνία και ώρα ανακοίνωσης οικονομικών αποτελεσμάτων Γ  
τριμήνου 2024](#)

**From:** FURLIS A.E ΣΥΜΜΕΤΟΧΩΝ  
**Posted At:** 25 October 2024 10:52  
**Conversation:** Ανακοίνωση Αγοράς Ιδίων Μετοχών  
**Posted To:** DOLAnnouncements2  
  
**Subject:** Ανακοίνωση Αγοράς Ιδίων Μετοχών

Παρακαλώ δείτε το συνημμένο.

[Ανακοίνωση Αγοράς Ιδίων  
Μετοχών](#)

From: CNL CAPITAL Ε.Κ.Ε.Σ - Δ.Ο.Ε.Ε.  
Posted At: 25 October 2024 15:17  
Conversation: ΑΝΑΚΟΙΝΩΣΗ ΑΝΑΦΟΡΙΚΑ ΜΕ ΤΟ ΨΗΦΙΑΚΟ ΣΥΝΕΔΡΙΟ ΤΗΣ  
CNL CAPITAL  
Posted To: DOLAnnouncements2  
Subject: ΑΝΑΚΟΙΝΩΣΗ ΑΝΑΦΟΡΙΚΑ ΜΕ ΤΟ ΨΗΦΙΑΚΟ ΣΥΝΕΔΡΙΟ ΤΗΣ  
CNL CAPITAL

Παρακαλώ δείτε το συνημμένο  
αρχείο.

[CNL CAPITAL](#)



**Ομολογιακά Δάνεια Επιχειρήσεων – Οργανωμένη Αγορά (Μη Μετατρέψιμα)**

Πλήθος Εισηγμένων Ομολογιών	Ονομαστική αξία	Τιμή έκδοσης	Σημερινό επιτόκιο	Ημερ. λήξης	Διάρκεια (έτη)	Σημείωση	Τοκομερίδιο		Μον. Διασπ.	Ομόλογα Επιχειρήσεων	Δεδ. Τόκς Αποδ./Λήξη		Κατωτ Τιμή	Ανωτ Τιμή	Τιμή κλεισ. Προηγ. Κλείσιμο-ημ/νία			Όγκος	Αξία Συναλλαγών	Τελευταία εντολή		λαχ έτους	Μεγ έτους	
							Κοινό	Προτιμησιακό			24/10/2024	24/10/2024			24/10/2024	Τιμή	Αγορ./ Πώλ.			Ημερομηνία				
230,000	1,000.00	1,000.00	4.70	12/07/2029	7	---	5	---	1	LAMDA DEVELOPMENT A.E. (Μη μετατρέψιμο)	14.3611	4.1370	100.3200	101.2300	100.4460	100.3250	24/10/2024	42,000	42,864.79	100.4100	A	25/10/2024	97.0000	103.1000
320,000	1,000.00	1,000.00	3.40	21/07/2027	7	---	9	---	1	LAMDA DEVELOPMENT A.E. (Μη μετατρέψιμο)	9.4444	3.7980	97.3700	97.8000	97.6000	97.1610	24/10/2024	55,000	54,292.83	97.6000	A	25/10/2024	92.0000	98.5000
200,000	1,000.00	1,000.00	2.10	27/10/2027	7	---	8	---	1	Ο.Π.Α.Π. Α.Ε. (Μη μετατρέψιμο)	---	3.2230	96.0000	96.3672	96.1224	94.7000	24/10/2024	3,000	2,883.85	94.7000	A	25/10/2024	90.5800	96.6000
200,000	1,000.00	1,000.00	1.90	23/03/2028	7	---	8	---	1	ΜΟΤΟΡ ΟΪΛ ΔΙΥΛΙΣΤΗΡΙΑ ΚΟΡΙΝΘΟΥ ΑΕ (Μη μετατρέψιμο)	1.9528	3.5620	94.1000	94.3300	94.1223	94.1190	24/10/2024	92,000	86,772.17	94.2001	A	25/10/2024	90.8477	95.0000
100,000	1,000.00	1,000.00	2.70	25/05/2026	5	---	7	---	1	COSTAMARE PARTICIPATIONS PLC (Μη μετατρέψιμο)	11.7000	2.7730	99.4601	99.5000	99.4886	99.4140	24/10/2024	33,000	33,217.32	99.4601	A	25/10/2024	94.2567	101.0000
300,000	1,000.00	1,000.00	2.30	20/07/2028	7	---	7	---	1	ΠΡΟΝΤΕΑ ΑΕΕΑΠ (Μη μετατρέψιμο)	6.3889	4.2080	92.6500	93.0000	92.7176	92.6600	24/10/2024	17,000	15,870.61	92.9000	A	25/10/2024	86.1234	93.2100
150,000	1,000.00	1,000.00	2.65	22/10/2026	5	---	7	---	1	CPLP SHIPPING HOLDINGS PLC (Μη μετατρέψιμο)	0.5889	4.3180	96.2500	96.2600	96.2520	96.1720	24/10/2024	13,000	12,520.42	96.2503	A	25/10/2024	93.0000	97.0000
250,000	1,000.00	1,000.00	2.45	16/11/2028	7	---	6	---	1	ΕΛΒΑΛΧΑΛΚΟΡ Α.Ε. (Μη μετατρέψιμο)	11.3653	3.7430	94.2000	95.1300	94.4083	93.6120	24/10/2024	81,000	77,531.98	94.5000	A	25/10/2024	88.4206	97.3000
120,000	1,000.00	1,000.00	2.65	06/12/2028	7	---	6	---	1	ΝΟΒΑΛ ΠΡΟΠΕΡΤΥ ΑΕΕΑΠ (Μη μετατρέψιμο)	10.7472	3.9750	94.1000	95.0251	94.1500	93.7980	24/10/2024	48,000	45,865.37	94.1000	A	25/10/2024	88.5000	95.2731
500,000	1,000.00	1,000.00	2.75	03/07/2027	7	---	9	---	1	ΓΕΚ ΤΕΡΝΑ Α.Ε. (Μη μετατρέψιμο)	9.0903	3.9040	95.9990	96.0010	96.0000	95.7590	24/10/2024	27,000	26,165.45	96.0010	A	25/10/2024	91.5500	97.0000
100,000	1,000.00	1,000.00	2.95	11/02/2027	5	---	6	---	1	SAFE BULKERS PARTICIPATIONS PLC (Μη μετατρέψιμο)	6.4736	3.3950	97.9000	98.9900	98.4450	96.7200	24/10/2024	30,000	29,727.71	97.0200	A	25/10/2024	92.0000	98.9900
120,000	1,000.00	1,000.00	3.95	04/04/2025	7	---	14	---	1	ΓΕΚ ΤΕΡΝΑ Α.Ε. (Μη μετατρέψιμο)	2.8528	3.5190	99.7300	100.0000	99.7825	99.8010	24/10/2024	57,000	57,038.63	99.7300	A	25/10/2024	98.1282	100.1500
100,000	1,000.00	1,000.00	4.40	26/07/2029	7	---	5	---	1	CPLP SHIPPING HOLDINGS PLC (Μη μετατρέψιμο)	11.7333	4.0440	99.5410	99.9000	99.7971	99.8800	24/10/2024	16,000	16,155.27	99.6600	A	25/10/2024	95.0948	101.4999
199,375	1,000.00	1,000.00	3.60	12/03/2026	7	---	12	---	1	ΑΕΡΟΠΟΡΙΑ ΑΙΓΑΙΟΥ Α.Ε. (Μη μετατρέψιμο)	4.8000	3.1670	99.2000	100.0000	99.7094	99.2000	24/10/2024	63,000	63,119.30	99.2000	A	25/10/2024	97.1458	100.2000
150,000	1,000.00	1,000.00	2.60	22/10/2026	7	---	11	---	1	ΤΕΡΝΑ ΕΝΕΡΓΕΙΑΚΗ Μ.Α.Ε.Χ. (Μη μετατρέψιμο)	0.5778	3.6540	97.1000	97.1500	97.1089	97.0770	24/10/2024	28,000	27,206.68	97.1000	A	25/10/2024	92.8293	97.9900
100,000	1,000.00	1,000.00	2.80	25/01/2027	5	---	6	---	1	PREMIA Α.Ε. (Μη μετατρέψιμο)	7.5444	4.6260	---	---	---	95.4830	24/10/2024	---	---	94.8109	A	25/10/2024	90.9974	97.8048
500,000	1,000.00	1,000.00	4.00	10/07/2030	7	---	3	---	1	METLEN ENERGY & METALS A.E. (Μη μετατρέψιμο)	12.4444	3.7540	100.0111	100.3900	100.2319	100.0560	24/10/2024	45,000	45,664.36	100.0301	A	25/10/2024	98.3001	101.7900
100,000	1,000.00	1,000.00	5.50	15/12/2028	5	---	2	---	1	IDEAL HOLDINGS A.E. (Μη μετατρέψιμο)	20.6250	4.5350	102.6300	102.6500	102.6347	102.7240	24/10/2024	18,000	18,845.50	102.6300	A	25/10/2024	100.6502	104.1000

**Σημειώσεις Εταιρικών Ομολόγων**

Ο Όγκος Συναλλαγών υπολογίζεται ως (Τεμάχια) \* (Ονομαστική Τιμή). Η Αξία Συναλλαγών υπολογίζεται ως (Τεμάχια) \* (Ονομαστική Τιμή) \* (Τιμή %) + (Δεδουλευμένοι Τόκοι).

Οι τιμές συναλλαγών των ομολόγων υπολογίζονται ως ποσοστό επί τοις εκατό (%) της ονομαστικής τους τιμής.

Όλα τα ομόλογα έχουν Ονομαστική Αξία εκπεφρασμένη σε Ευρώ (εκτός εάν σημειώνεται διαφορετικά).

## Ομολογιακά Δάνεια Επιχειρήσεων – Οργανωμένη Αγορά (Μη Μετατρέψιμα)

Πλήθος Εισηγμένων Ομολογιών	Ονομαστική αξία	Τιμή έκδοσης	Σημερινό επιτόκιο	Ημερ. λήξης	Διάρκεια (έτη)	Σημείωση	Τοκομερίδιο		Μον. Διασπ.	Ομόλογα Επιχειρήσεων	Δεδ. Τόκος	Αποδ. Λήξη	Κατωτ Τιμή	Ανωτ Τιμή	Τιμή κλεισ. Προηγ.	Κλείσιμο-ημ/νία	Όγκος	Αξία Συναλλαγών	Τελευταία εντολή					
							Κοινό	Προτιμησιακό											Τιμή	Αγορ./ Πώλ.	Ημερομηνία	λαχ έτους	Μεγ έτους	
200,000	1,000.00	1,000.00	4.25	23/01/2029	5	---	2	---	1	AUTOHELLAS A.T.E.E. (Μη μετατρέψιμο)	11.6875	4.2370	99.5000	99.6800	99.5457	99.6800	24/10/2024	76,000	76,593.85	99.5500	A	25/10/2024	97.5000	101.5799
130,000	1,000.00	1,000.00	6.00	27/02/2029	5	---	2	---	1	INTRALOT A.E. (Μη μετατρέψιμο)	10.6667	5.1330	102.2000	102.4000	102.3736	102.6970	24/10/2024	22,000	22,756.87	102.2500	A	25/10/2024	100.0050	103.1000
300,000	1,000.00	1,000.00	2.30	14/12/2028	7	---	6	---	1	ΓΕΚ ΤΕΡΝΑ Α.Ε. (Μη μετατρέψιμο)	8.8167	4.3190	91.3000	91.9500	91.8000	91.8000	24/10/2024	28,000	25,847.37	91.7001	A	25/10/2024	86.5021	93.0000

## Σημειώσεις Εταιρικών Ομολόγων

Ο Όγκος Συναλλαγών υπολογίζεται ως (Τεμάχια) \* (Ονομαστική Τιμή). Η Αξία Συναλλαγών υπολογίζεται ως (Τεμάχια) \* (Ονομαστική Τιμή) \* (Τιμή %) + (Δεδουλευμένοι Τόκοι).

Οι τιμές συναλλαγών των ομολόγων υπολογίζονται ως ποσοστό επί τοις εκατό (%) της ονομαστικής τους τιμής.

Όλα τα ομόλογα έχουν Ονομαστική Αξία εκπεφρασμένη σε Ευρώ (εκτός εάν σημειώνεται διαφορετικά).

**Ομόλογα Ελληνικού Δημοσίου**

Πλήθος Εισηγμ. Ομολογιών	Ονομ. αξία	Σημερινό επιτόκιο	Υπολογισμός Δεδουλευμένων	Ημερ/νία Λήξης [1]	Διάρκεια (έτη)	Σημείωση	Ημερομηνία Πληρ.	Αξία τρέχοντος	Μον. Διασπ.	Ομόλογα Ελληνικού Δημοσίου	Κατωτ Τιμή	Ανωτ Τιμή	Τιμή κλειστ.	Προηγ. Κλείσιμο-ημ/νία	Όγκος	Αξία Συναλλαγών	Τελευταία εντολή Αγορ./ Πώλ. Ημερομηνία
3,000,000	1,000.00	4.13	Πργμ/Πργμ	15/06/2054	30	---	15/06	4.13	1	ΟΕΔ-ΣΤΘ-150654-30X-4,125-1,000	---	---	---	---	---	---	---
4,700,000	1,000.00	1.88	Πργμ/Πργμ	04/02/2035	15	---	04/02	1.88	1	ΟΕΔ-ΣΤΘ-040235-15X-1,875-1,000	---	---	---	---	---	---	---
6,000,000	1,000.00	0.75	Πργμ/Πργμ	18/06/2031	10	---	18/06	0.75	1	ΟΕΔ-ΣΤΘ-180631-10X-0,750-1,000	---	---	---	---	---	---	---
3,600,000	1,000.00	3.88	Πργμ/Πργμ	15/06/2028	5	---	15/06	3.88	1	ΟΕΔ-ΣΤΘ-150628-05X-3,875-1,000	---	---	---	---	---	---	---
5,962,747,327	1.00	3.75	Πργμ/Πργμ	30/01/2028	10	---	/02 - 01/02 - 31/	3.75	1	ΟΕΔ-ΣΤΘ-300128-10X-3,750-1,00	---	---	---	85.4610 13/07/2018	---	---	1.0000 A 28/11/2018
7,067,309,386	1.00	3.90	Πργμ/Πργμ	30/01/2033	15	---	/02 - 01/02 - 31/	3.90	1	ΟΕΔ-ΣΤΘ-300133-15X-3,900-1,00	---	---	---	78.6730 13/07/2018	---	---	1.0000 A 28/11/2018
5,622,848,349	1.00	4.00	Πργμ/Πργμ	30/01/2037	19	---	/02 - 01/02 - 31/	4.00	1	ΟΕΔ-ΣΤΘ-300137-19X-4,000-1,00	---	---	---	77.0370 13/07/2018	---	---	1.0000 A 28/11/2018
5,476,770,669	1.00	4.20	Πργμ/Πργμ	30/01/2042	24	---	/02 - 01/02 - 31/	4.20	1	ΟΕΔ-ΣΤΘ-300142-24X-4,200-1,00	---	---	---	77.7640 13/07/2018	---	---	1.0000 A 28/11/2018
4,450,000	1,000.00	3.38	Πργμ/Πργμ	15/06/2034	10	---	15/06	3.38	1	ΟΕΔ-ΣΤΘ-150634-10X-3,375-1,000	---	---	---	---	---	---	---
40,248,141	1.00	4.30	Πργμ/Πργμ	24/02/2025	13	---	24/02	4.30	1	ΟΕΔ-ΣΤΘ-240225-13X-2,000-1,00	---	---	---	10.0000 22/06/2015	---	---	---
59,586,043	1.00	4.30	Πργμ/Πργμ	24/02/2026	14	---	24/02	4.30	1	ΟΕΔ-ΣΤΘ-240226-14X-2,000-1,00	---	---	---	10.0000 22/06/2015	---	---	---
41,118,344	1.00	4.30	Πργμ/Πργμ	24/02/2027	15	---	24/02	4.30	1	ΟΕΔ-ΣΤΘ-240227-15X-2,000-1,00	---	---	---	10.0000 22/06/2015	---	---	---
45,137,734	1.00	4.30	Πργμ/Πργμ	24/02/2028	16	---	24/02	4.30	1	ΟΕΔ-ΣΤΘ-240228-16X-2,000-1,00	---	---	---	10.0000 22/06/2015	---	---	---
61,768,888	1.00	4.30	Πργμ/Πργμ	24/02/2029	17	---	24/02	4.30	1	ΟΕΔ-ΣΤΘ-240229-17X-2,000-1,00	---	---	---	10.0000 22/06/2015	---	---	---
54,567,744	1.00	4.30	Πργμ/Πργμ	24/02/2030	18	---	24/02	4.30	1	ΟΕΔ-ΣΤΘ-240230-18X-2,000-1,00	---	---	---	10.0000 22/06/2015	---	---	---
37,541,515	1.00	4.30	Πργμ/Πργμ	24/02/2031	19	---	24/02	4.30	1	ΟΕΔ-ΣΤΘ-240231-19X-2,000-1,00	---	---	---	10.0000 22/06/2015	---	---	---
37,558,317	1.00	4.30	Πργμ/Πργμ	24/02/2032	20	---	24/02	4.30	1	ΟΕΔ-ΣΤΘ-240232-20X-2,000-1,00	---	---	---	10.0000 22/06/2015	---	---	---
37,473,732	1.00	4.30	Πργμ/Πργμ	24/02/2033	21	---	24/02	4.30	1	ΟΕΔ-ΣΤΘ-240233-21X-2,000-1,00	---	---	---	10.0000 22/06/2015	---	---	---
33,888,293	1.00	4.30	Πργμ/Πργμ	24/02/2034	22	---	24/02	4.30	1	ΟΕΔ-ΣΤΘ-240234-22X-2,000-1,00	---	---	---	10.0000 22/06/2015	---	---	---
35,177,800	1.00	4.30	Πργμ/Πργμ	24/02/2035	23	---	24/02	4.30	1	ΟΕΔ-ΣΤΘ-240235-23X-2,000-1,00	---	---	---	10.0000 22/06/2015	---	---	---
35,547,268	1.00	4.30	Πργμ/Πργμ	24/02/2036	24	---	24/02	4.30	1	ΟΕΔ-ΣΤΘ-240236-24X-2,000-1,00	---	---	---	10.0000 22/06/2015	---	---	---
40,246,306	1.00	4.30	Πργμ/Πργμ	24/02/2037	25	---	24/02	4.30	1	ΟΕΔ-ΣΤΘ-240237-25X-2,000-1,00	---	---	---	10.0000 22/06/2015	---	---	---
37,643,952	1.00	4.30	Πργμ/Πργμ	24/02/2038	26	---	24/02	4.30	1	ΟΕΔ-ΣΤΘ-240238-26X-2,000-1,00	---	---	---	10.0000 22/06/2015	---	---	---
36,977,100	1.00	4.30	Πργμ/Πργμ	24/02/2039	27	---	24/02	4.30	1	ΟΕΔ-ΣΤΘ-240239-27X-2,000-1,00	---	---	---	10.0000 22/06/2015	---	---	---
41,615,000	1.00	4.30	Πργμ/Πργμ	24/02/2040	28	---	24/02	4.30	1	ΟΕΔ-ΣΤΘ-240240-28X-2,000-1,00	---	---	---	10.0000 22/06/2015	---	---	---
42,227,208	1.00	4.30	Πργμ/Πργμ	24/02/2041	29	---	24/02	4.30	1	ΟΕΔ-ΣΤΘ-240241-29X-2,000-1,00	---	---	---	10.0000 22/06/2015	---	---	---
68,288,487	1.00	4.30	Πργμ/Πργμ	24/02/2042	30	---	24/02	4.30	1	ΟΕΔ-ΣΤΘ-240242-30X-2,000-1,00	---	---	---	10.0000 22/06/2015	---	---	---
4,250,000	1,000.00	3.88	Πργμ/Πργμ	12/03/2029	10	---	12/03	3.88	1	ΟΕΔ-ΣΤΘ-120329-10X-3,875-1,000	---	---	---	---	---	100.0000	A 15/10/2019
4,500,000	1,000.00	0.00	Πργμ/Πργμ	12/02/2026	5	---	12/02	0.00	1	ΟΕΔ-ΣΤΘ-120226-05X-0,000-1,000	---	---	---	---	---	---	---
2,209,163	1,000.00	3.38	Πργμ/Πργμ	15/02/2025	7	---	15/02	3.38	1	ΟΕΔ-ΣΤΘ-150225-07X-3,375-1,000	---	---	---	---	---	---	---
964,000	1,000.00	3.25	Πργμ/Πργμ	20/03/2025	6	---	20/03	3.25	1	ΟΕΔ-ΣΤΘ-200325-06X-3,250-1,000	---	---	---	---	---	---	---
2,100,000	1,000.00	3.55	Πργμ/Πργμ	20/03/2026	7	---	20/03	3.55	1	ΟΕΔ-ΣΤΘ-200326-07X-3,550-1,000	---	---	---	---	---	---	---
5,500,000	1,000.00	1.50	Πργμ/Πργμ	18/06/2030	10	---	18/06	1.50	1	ΟΕΔ-ΣΤΘ-180630-10X-1,500-1,000	---	---	---	---	---	---	---
3,500,000	1,000.00	4.38	Πργμ/Πργμ	18/07/2038	15	---	18/07	4.38	1	ΟΕΔ-ΣΤΘ-180738-15X-4,375-1,000	---	---	---	---	---	---	---

**Σημειώσεις Ομολόγων Ελλ. Δημοσίου**

Ο Όγκος Συναλλαγών υπολογίζεται ως (Τεμάχια) \* (Ονομαστική Τιμή). Η Αξία Συναλλαγών υπολογίζεται ως (Τεμάχια) \* (Ονομαστική Τιμή) \* (Τιμή %) + (Δεδουλευμένοι Τόκοι)

Η Αξία του τρέχοντος τοκομεριδίου για τις εκδόσεις Ονομαστικής Αξίας 0,01 ευρώ, αναφέρεται σε Ονομαστική Αξία 100 ευρώ.

FLR (= Floating Interest Rate) Ομόλογο Μεταβλητού Επιτοκίου.

[1] - Η Ημερομηνία Λήξης της τοκοφόρου περιόδου και η Ημερομηνία Πληρωμής του τοκομεριδίου.

**Ομόλογα Ελληνικού Δημοσίου**

Πλήθος Εισηγμ. Ομολογιών	Ονομ. αξία	Σημερινό επιτόκιο	Υπολογισμός Δεδουλευμένων	Ημερ/νία Λήξης [1]	Διάρκεια (έτη)	Σημείωση	Ημερομηνία Πληρ.	Αξία τρέχοντος	Μον. Διαπρ.	Ομόλογα Ελληνικού Δημοσίου	Κατωτ Τιμή	Ανωτ Τιμή	Τιμή κλεισ.	Προηγ. Κλείσιμο-ημ/νία	Όγκος	Αξία Συναλλαγών	Τελευταία εντολή Αγορ./ Πώλ. Ημερομηνία
40,000	1,000.00	3.91	FLR	Πργμ/360	18/09/2025	1	---	18/09 - 18/03	---	1	ΟΕΔ-ΚΥΜ-180925-01X-3,915-1,000	---	---	---	---	---	---
5,364,250	1,000.00	3.25		Πργμ/Πργμ	20/03/2050	30	---	20/03	3.25	1	ΟΕΔ-ΣΤΘ-200350-30X-3,250-1,000	---	---	---	---	---	---
3,924,361	1,000.00	2.00		Πργμ/Πργμ	22/04/2027	7	---	22/04	2.00	1	ΟΕΔ-ΣΤΘ-220427-07X-2,000-1,000	---	---	---	---	---	99.9000 A 22/04/2020
2,500,000	1,000.00	1.88		Πργμ/Πργμ	23/07/2026	7	---	23/07	1.88	1	ΟΕΔ-ΣΤΘ-230726-07X-1,875-1,000	---	---	---	---	---	---
4,900,000	1,000.00	4.25		Πργμ/Πργμ	15/06/2033	10	---	15/06	4.25	1	ΟΕΔ-ΣΤΘ-150633-10X-4,250-1,000	---	---	---	---	---	---
3,500,000	1,000.00	1.88		Πργμ/Πργμ	24/01/2052	30	---	24/01	1.88	1	ΟΕΔ-ΣΤΘ-240152-30X-1,875-1,000	---	---	---	---	---	---
3,700,000	1,000.00	1.75		Πργμ/Πργμ	18/06/2032	10	---	18/06	1.75	1	ΟΕΔ-ΣΤΘ-180632-10X-1,750-1,000	---	---	---	---	---	---
2,200,000	1,000.00	1.13	FLR	Πργμ/360	15/12/2027	5	---	- 15/12 - 15/03 -	---	1	ΟΕΔ-ΚΥΜ-151227-05X-1,130-1,000	---	---	---	---	---	102.1600 A 30/12/2022

**Σημειώσεις Ομολόγων Ελλ. Δημοσίου**

Ο Όγκος Συναλλαγών υπολογίζεται ως (Τεμάχια) \* (Ονομαστική Τιμή). Η Αξία Συναλλαγών υπολογίζεται ως (Τεμάχια) \* (Ονομαστική Τιμή) \* (Τιμή %) + (Δεδουλευμένοι Τόκοι)

Η Αξία του τρέχοντος τοκομεριδίου για τις εκδόσεις Ονομαστικής Αξίας 0,01 ευρώ, αναφέρεται σε Ονομαστική Αξία 100 ευρώ.

FLR (= Floating Interest Rate) Ομόλογο Μεταβλητού Επιτοκίου.

[1] - Η Ημερομηνία Λήξης της τοκοφόρου περιόδου και η Ημερομηνία Πληρωμής του τοκομεριδίου.

**Έντοκα Γραμμάτια & Zero Coupon Ομόλογα Ελληνικού Δημοσίου**

Ημερ/νία	Διάρκειας 13 εβδομάδων									Διάρκειας 26 εβδομάδων									Διάρκειας 52 εβδομάδων									
	Ημερ/νία Λήξης	Αρχικό Επιτόκιο	Πλήθος Εισηγμένων	Όνομα/κή αξία	Τιμή έκδοσης	Τελευταία Τιμή	Συναλλαγή Ημερομηνία	Όγκος Συναλλαγών	Σημ.	Ημερ/νία Λήξης	Αρχικό Επιτόκιο	Πλήθος Εισηγμένων	Όνομα/κή αξία	Τιμή έκδοσης	Τελευταία Τιμή	Συναλλαγή Ημερομηνία	Όγκος Συναλλαγών	Σημ.	Ημερ/νία Λήξης	Αρχικό Επιτόκιο	Πλήθος Εισηγμένων	Όνομα/κή αξία	Τιμή έκδοσης	Τελευταία Τιμή	Συναλλαγή Ημερομηνία	Όγκος Συναλλαγών	Σημ.	
08/12/2023	---	---	---	---	---	---	---	---	---	---	---	---	---	---	---	---	---	---	---	06/12/2024	3.70	600,000	1,000.00	963.90	---	---	---	---
08/03/2024	---	---	---	---	---	---	---	---	---	---	---	---	---	---	---	---	---	---	---	07/03/2025	3.73	812,500	1,000.00	963.70	---	---	---	---
07/06/2024	---	---	---	---	---	---	---	---	---	---	---	---	---	---	---	---	---	---	---	06/06/2025	3.34	600,000	1,000.00	967.30	---	---	---	---
06/09/2024	---	---	---	---	---	---	---	---	---	---	---	---	---	---	---	---	---	---	---	05/09/2025	2.82	600,000	1,000.00	972.28	---	---	---	---

## Ημερήσιο Δελτίο Τιμών

Έτος: 145 Αύξων Αριθμός Συνεδρίασης: 204

Ενότητα 5: Ομόλογα Ελληνικού Δημοσίου Διαπραγματεύσιμα με τη Μέθοδο Εκφώνησης - Αντιφώνησης

Παρασκευή, 25 Οκτωβρίου, 2024

Ομόλογα σε Κυκλοφορία	Νόμισμα / Ελάχιστη διαπραγ.	Ημερομηνία Πληρ.	Αξία τρέχοντος τοκομεριδίου	Σημείωση	Τοκομερίδιο	Μονάδα διαπίσης	Ημερ/νία Έκδοσης	Διάρκεια (έτη)	Σημερινό επιτόκιο	Υ.Δ.Τ σε ημέρες	Ομόλογα	Τελευταία τιμή προηγ.	Τελευτ. Τιμή	Εκφ. τοις μετρητοίς (€)	Συναλλαγές σε τμχ	Ελάχιστο ζωής	Μέγιστο ζωής		
0	GBP / 10	01/12	0.25	---	67	1	01/12/1928	100	2.5	360	Ε.Κ.Τ.Ε.	---	---	---	---	---	---		
103,746	GBP / 10	01/12	0.25	---	65	1	01/12/1930	98	2.5	360	Ε.Κ.Τ.Ε. σειρά	2.27	05/02/1996	2.27	Π	05/02/1996	---	2.27	2.27

## Νομικών Προσώπων και Εταιρειών σε Συνάλλαγμα και Ευρο

## Σημειώσεις Ομολόγων Ελλ. Δημοσίου

Υ.Δ.Τ: Υπολογισμός Δεδουλευμένων Τόκων.

FLR (= Floating Interest Rate) Ομόλογο Μεταβλητού Επιτοκίου.

Η ελάχιστη διαπραγματεύσιμη Ονομαστική Αξία για όλους τους Άυλους Τίτλους του Δημοσίου είναι τα 100 Ευρώ.

(μφρ-0)

**Πίνακας Μελών Χρηματιστηρίου Αθηνών και Μελών ΕΤ.ΕΚ.**

Επωνυμία	Διεύθυνση	Τηλέφωνο	Φαξ	Αγορά Μετοχών			Αγορά Παραγώγων		Μέλη ΕΤ.ΕΚ.	
				Μέλος Αγοράς	Μέλος εξ Αποστάσεως	Ειδικός Διαπρήτης	Διαπρήτης	Ειδικός Διαπρήτης	Γενικό Εκκαθ'οριστικό	Άμεσο Εκκαθ'οριστικό
AEONIC SECURITIES C.I.F. P.L.C.	ΛΑΪΟΥ 6, ΓΡ. 301B, ANNA COURT ,	35725337600		a						
ARGUS STOCKBROKERS LTD	25 ΛΕΩΦΟΡΟΣ ΔΗΜΟΣΘΕΝΗ ΣΕΒΕΡΗ 25 ,	0035722717000		a	a		a			
ATHLOS CAPITAL INVESTMENT SERVICES LTD	17 STASINOU AVENUE,BEDIZIA TOWER, 6TH & 7TH FL. ,	35722110777		a	a					
ATLANTIC SECURITIES LTD	ΠΡΟΔΡΟΜΟΥ 37 37,	0035722445400		a	a					
ΑΧΟΝ ΧΡΗΜΑΤΙΣΤΗΡΙΑΚΗ Α.Ε.Π.Ε.Υ.	ΣΤΑΔΙΟΥ 48 48, ΑΘΗΝΑ	2103363800		a			a			
ΒΕΤΑ ΧΡΗΜΑΤΙΣΤΗΡΙΑΚΗ Α.Ε.Π.Ε.Υ.	Λ.ΑΛΕΞΑΝΔΡΑΣ 29 29 , ΑΘΗΝΑ	210 6478900		a		a	a			a
BNP PARIBAS S.A.	ΛΑΜΨΑΚΟΥ 2 , ΑΘΗΝΑ	2107468525							a	
BOFA SECURITIES EUROPE SA	51 RUE LA BOÏTIE ,	+33 153655555		a	a					
CITIGROUP GLOBAL MARKETS EUROPE AG	REUTERWEG 16 16,	+49 691366-0		a	a					
CITIGROUP GLOBAL MARKETS LIMITED	33 CANADA SQUARE -CANARY WHARF 1,	+44 02079864000		a						
CREDIT SUISSE BANK (EUROPE), S.A.	CALLE AYALA 42, 3A PLANTA-B MADRID ,	+34917916000		a						
CREDIT SUISSE SECURITIES (EUROPE) LIMITED	ONE CABOT SQUARE 1 , LONDON	+44 2078888888		a						
DEUTSCHE BANK AG	GREAT WINCHESTER STREET 1 , LONDON	+44 20 754 54209	00441133361437		a					
EUROBANK EQUITIES ΜΟΝΟΠΡΟΣΩΠΗ Α.Ε.Π.Ε.Υ.	ΦΙΛΕΛΛΗΝΩΝ 10 & ΞΕΝΟΦΩΝΤΟΣ 13 , ΑΘΗΝΑ	2103720425		a		a	a			a
EUROCORP Α.Ε.Π.Ε.Υ.	ΠΛ.ΦΙΛΙΚΗΣ ΕΤΑΙΡΕΙΑΣ 14 14, ΑΘΗΝΑ	2107263600		a			a			a
EUROTRUST ΧΡΗΜΑΤΙΣΤΗΡΙΑΚΗ Α.Ε.Π.Ε.Υ.	ΣΕΒΑΣΤΟΥΠΟΛΕΩΣ 113 113, ΑΘΗΝΑ	2103363100		a						
EUROXX ΧΡΗΜΑΤΙΣΤΗΡΙΑΚΗ Α.Ε.Π.Ε.Υ.	ΠΑΛΑΙΟΛΟΓΟΥ 7, ΧΑΛΑΝΔΡΙ	(210)-6879400	(210)-6879401	a		a	a			a
	ΠΑΛΑΙΟΛΟΓΟΥ 7, ΧΑΛΑΝΔΡΙ	+30 2106879400	210-6879401							
FREEDOM FINANCE EUROPE LTD	ΧΡΗΣΤΑΚΗ ΚΡΑΝΟΥ 20 ,	035725257786		a	a					
GLOBAL CAPITAL SECURITIES & FINANCIAL SERVICES LTD	Λ.ΑΡΧΙΕΠΙΣΚΟΠΟΥ ΜΑΚΑΡΙΟΥ Γ50 50,	0035722710710		a	a					
GREENPOST TRADING EUROPE LTD	KIMONOS 3, ACROPOLIS MANSIONS, 2ND FLOOR, FLAT/OFFICE 202 ,	035722521389		a	a					
HSBC CONTINENTAL EUROPE	Λ.ΜΕΣΣΟΓΕΙΩΝ 109-111 109-111,	2106960000							a	
INDEX ΧΡΗΜΑΤΙΣΤΗΡΙΑΚΗ Α.Ε.Π.Ε.Υ.	ΔΡΑΓΑΤΣΑΝΙΟΥ 6 6, ΑΘΗΝΑ	2103213920		a						
LAIKI FINANCIAL SERVICES LTD	ΛΕΩΦ. ΒΥΡΩΝΟΣ 26, ΛΕΥΚΩΣΙΑ ΚΥΠΡΟΥ	357 22367367	357 22718567		a					
MEGA EQUITY SECURITIES & FINANCIAL SERVICES PUBLIC LTD	ΛΕΩΦ.ΓΡΙΒΑ ΔΙΓΕΝΗ 42-44 42-44,	0035722711711		a	a		a			
MERIT ΧΡΗΜΑΤΙΣΤΗΡΙΑΚΗ Α.Ε.Π.Ε.Υ.	ΣΟΦΟΚΛΕΟΥΣ 5 5, ΑΘΗΝΑ	2141008814		a		a	a			a
MERRILL LYNCH INTERNATIONAL	2 KING EDWARD STREET 2 , LONDON	+44 20276281000		a						
NUNTIUS ΧΡΗΜΑΤΙΣΤΗΡΙΑΚΗ ΜΟΝΟΠΡ.Α.Ε.Π.Ε.Υ.	ΔΡΑΓΑΤΣΑΝΙΟΥ 6 6, ΑΘΗΝΑ	2103350599		a			a			
ONE PLUS CAPITAL LIMITED	75 PRODROMOU AVENUE NICOSIA 1307 ,	35722873760		a	a					
PROCHOICE CHRIMATISTIRIAKI LTD	ΛΕΩΦ.ΣΠΥΡΟΥ ΚΥΠΡΙΑΝΟΥ 57, ΑΚΙΝΗΤΑ Φ 57,	035724661192		a	a					
SHARELINK SECURITIES & FINANCIAL SERVICES LTD	HOUSE-ΘΕΟΤΟΚΗ 6 ΜΕΓΑΡΟ ΕΛΛΗΝΑ 6 ,	+357 22554200		a			a			
SOCIETE GENERALE S.A.	17 COURS VALMY, CEDEX ,	+157290504		a	a		a			

**Πίνακας Μελών Χρηματιστηρίου Αθηνών και Μελών ΕΤ.ΕΚ.**

Επωνυμία			Αγορά Μετοχών			Αγορά Παραγώγων		Μέλη ΕΤ.ΕΚ.	
Διεύθυνση	Τηλέφωνο	Φαξ	Μέλος Αγοράς	Μέλος εξ Αποστάσεως	Ειδικός Διαπρήτης	Διαπρήτης	Ειδικός Διαπρήτης	Γενικό Εκκαθιστικό	Άμεσο Εκκαθιστικό
<b>SOLIDUS SECURITIES Α.Ε.Π.Ε.Υ.</b>			a			a			a
ΛΟΥΙΖΗΣ ΡΙΑΝΚΟΥΡ 64 64, ΑΘΗΝΑ	2106900605								
<b>THE CYPRUS INVESTMENT &amp; SECURITIES CORPORATION LTD</b>			a	a					
1 AG. ΠΡΟΚΟΡΙΟΥ & POSIDONOS 1ST FLOOR 154,	0035722121700								
<b>UBS EUROPE SE</b>			a	a					
OPERNTURM, BOCKENHEIMER LANDSTRASSE 2-4 ,	496921790								
<b>UBS LIMITED</b>				a					
FINSBURY AVENUE 1 , LONDON	+44 2075687135								
<b>VIGOR FINANCE Α.Ε.Π.Ε.Υ.</b>			a		a	a	a		
ΨΥΧΑΡΗ 14 , ΝΕΟ ΨΥΧΙΚΟ	2106718400								
<b>Α. ΣΑΡΡΗΣ ΧΡΗΜΑΤΙΣΤΗΡΙΑΚΗ Α.Ε.Π.Ε.Υ</b>			a						
ΔΡΑΓΑΤΣΑΝΙΟΥ 6 6, ΑΘΗΝΑ	2103367700								
<b>ΑΛΦΑ FINANCE ΜΟΝΟΠΡΟΣΩΠΗ ΑΕΠΕΥ</b>			a		a	a	a		a
ΠΑΝΕΠΙΣΤΗΜΙΟΥ 45 5, ΑΘΗΝΑ	2103677400								
<b>ΑΛΦΑ ΤΡΑΠΕΖΑ ΑΝΩΝΥΜΗ ΕΤΑΙΡΙΑ</b>								a	
ΣΤΑΔΙΟΥ 40 , ΑΘΗΝΑ	2103260000								
<b>Γ. Α. ΠΕΡΒΑΝΑΣ ΧΡΗΜΑΤΙΣΤΗΡΙΑΚΗ Α.Ε.Π.Ε.Υ</b>			a						
ΣΟΦΟΚΛΕΟΥΣ 7-9 7-9, ΑΘΗΝΑ	2103727200								
<b>ΕΘΝΙΚΗ ΤΡΑΠΕΖΑ ΤΗΣ ΕΛΛΑΔΟΣ Α.Ε.</b>			a		a	a		a	
ΑΚΑΔΗΜΙΑΣ 68, ΑΘΗΝΑ	(210)-3328817	(210)-3328678							
ΑΙΟΛΟΥ 86, ΑΘΗΝΑ	(210)-3341000	(210)-3228187							
<b>ΕΘΝΙΚΗ ΧΡΗΜΑΤΙΣΤΗΡΙΑΚΗ ΜΟΝΟΠΡΟΣΩΠΗ ΑΕΠΕΥ</b>			a		a	a	a		
ΛΕΩΦΟΡΟΣ ΑΘΗΝΩΝ 128-132 & ΙΦΙΓΕΝΙΑΣ 66, ΑΘΗΝΑ	2103328784								
<b>ΕΛΛΗΝΙΚΗ ΤΡΑΠΕΖΑ (ΕΠΕΝΔΥΣΕΙΣ) ΛΤΔ</b>				a					
ΛΕΩΦ.ΚΥΡΙΑΚΟΥ ΜΑΤΣΗ 31 - ΤΘ 24747 , ΛΕΥΚΩΣΙΑ ΚΥΠΡΟΥ	+357 22500100	357 22500110							
<b>ΕΛΛΗΝΟΑΜΕΡΙΚΑΝΙΚΗ ΧΡΗΜΑΤΙΣΤΗΡΙΑΚΗ ΑΕΠΕΥ</b>			a		a	a			a
ΑΝΔΡΕΑ ΠΑΠΑΝΔΡΕΟΥ 27 27, ΜΑΡΟΥΣΙ	2103311100								
<b>Ι. Χ. ΜΑΥΡΙΚΗΣ ΧΡΗΜΑΤΙΣΤΗΡΙΑΚΗ Α.Ε.Π.Ε.Υ</b>			a						
ΣΟΦΟΚΛΕΟΥΣ 5 5, ΑΘΗΝΑ	2103216730								
<b>ΚΑΠΠΑ ΧΡΗΜΑΤΙΣΤΗΡΙΑΚΗ Α.Ε.Π.Ε.Υ.</b>			a			a			
ΒΑΛΛΩΡΙΤΟΥ 15 15, ΑΘΗΝΑ	2103678600								
<b>ΚΑΡΑΜΑΝΟΦ ΧΡΗΜΑΤΙΣΤΗΡΙΑΚΗ Α.Ε.Π.Ε.Υ.</b>			a						
ΠΛ.ΑΓ.ΘΕΟΔΩΡΩΝ 2 2, ΑΘΗΝΑ	2103212947								
<b>ΚΥΚΛΟΣ ΧΡΗΜΑΤΙΣΤΗΡΙΑΚΗ Α.Ε.Π.Ε.Υ.</b>			a			a			
ΧΑΡΙΛΑΟΥ ΤΡΙΚΟΥΠΗ 6-8-10 39, ΑΘΗΝΑ	2103364300								
<b>ΛΕΩΝ ΔΕΠΟΛΑΣ ΧΡΗΜΑΤΙΣΤΗΡΙΑΚΗ Α.Ε.Π.Ε.Υ.</b>			a		a	a			
ΧΡΗΣΤΟΥ ΛΑΔΑ 1 1, ΑΘΗΝΑ	2103213276 -28								
<b>Ν. ΧΡΥΣΟΧΟΙΔΗΣ ΧΡΗΜΑΤΙΣΤΗΡΙΑΚΗ Α.Ε.Π.Ε.Υ</b>			a			a			a
ΣΟΦΟΚΛΕΟΥΣ 7-9 7-9, ΑΘΗΝΑ	2103213913								
<b>ΠΑΓΚΡΗΤΙΑ ΤΡΑΠΕΖΑ ΑΝΩΝΥΜΗ ΕΤΑΙΡΕΙΑ</b>								a	
ΙΚΑΡΟΥ 5 ,	2810338746								
<b>ΠΑΝΤΕΛΑΚΗΣ ΧΡΗΜΑΤΙΣΤΗΡΙΑΚΗ Α.Ε.Π.Ε.Υ</b>			a		a	a	a		
ΕΘΝΙΚΗΣ ΑΝΤΙΣΤΑΣΕΩΣ 57, ΚΤΙΡΙΟ Β 57, ΧΑΛΑΝΔΡΙ	2106965000								
<b>ΠΕΙΡΑΙΩΣ ΜΟΝΟΠΡΟΣΩΠΗ Α.Ε.Π.Ε.Υ.</b>			a		a	a	a		a
ΣΤΑΔΙΟΥ 10 10, ΑΘΗΝΑ	2103354100								
<b>ΣΤ. ΕΜ. ΛΑΥΡΕΝΤΑΚΗΣ ΧΡΗΜΑΤΙΣΤΗΡΙΑΚΗ Α.Ε.Π.Ε.Υ.</b>			a						
ΣΟΦΟΚΛΕΟΥΣ 7-9 7-9, ΑΘΗΝΑ	2103213336								
<b>ΤΡΑΠΕΖΑ EUROBANK ΑΕ</b>								a	
ΟΘΩΝΟΣ 8 , ΑΘΗΝΑ	2144043907								
<b>ΤΡΑΠΕΖΑ ΟΡΤΙΜΑ BANK Α.Ε.</b>			a		a	a	a	a	
ΑΙΓΙΑΛΕΙΑΣ 32 & ΠΑΡΑΔΕΙΣΟΥ , ΜΑΡΟΥΣΙ	210 8173000								
<b>ΤΡΑΠΕΖΑ ΠΕΙΡΑΙΩΣ ΑΝΩΝΥΜΟΣ ΕΤΑΙΡΕΙΑ</b>			a			a		a	
ΑΜΕΡΙΚΗΣ 4 , ΑΘΗΝΑ	2103335000								



## Γνωστοποιήσεις Συναλλαγών - Κατάλογος Υπόχρεων Προσώπων

Ημερομηνία Υποβολής [1]	Επωνυμία	Λόγος Υποβολής [2]	Υπόχρεος	Ιδιότητα Υποχρέου	Σχέση με τον Υπόχρεο	Ημερομηνία Συναλλαγής	Αγορά	Όγκος Συναλλαγών	Αξία Συναλλαγών	Φύση Συναλλαγής [3]	Είδος Χρηματικού μέσου	Παρατηρήσεις [4]
25/10/2024	INTRALOT A.E. - ΟΛΟΚΛΗΡΩΜΕΝΑ ΠΛΗΡΟΦΟΡΙΑΚΑ ΣΥΣΤΗΜΑΤΑ & ΥΠΗΡΕΣΙΕΣ ΤΥΧΕΡΩΝ ΠΑΙΧΝΙΔΙΩΝ	A	ΑΝΤΩΝΟΠΟΥΛΟΣ ΚΩΝΣΤΑΝΤΙΝΟΣ	Αντιπρόεδρος ΔΣ	Ο ίδιος	23/10/2024	ΕΚΤΟΣ ΑΓΟΡΩΝ	6,000,000	6,360,000.00	Π	Μετοχή	1
25/10/2024	INTRALOT A.E. - ΟΛΟΚΛΗΡΩΜΕΝΑ ΠΛΗΡΟΦΟΡΙΑΚΑ ΣΥΣΤΗΜΑΤΑ & ΥΠΗΡΕΣΙΕΣ ΤΥΧΕΡΩΝ ΠΑΙΧΝΙΔΙΩΝ	B	ΚΟΚΚΑΛΗΣ ΣΩΚΡΑΤΗΣ	Πρόεδρος ΔΣ	Συνδεδόμενο Νομικό Πρόσωπο	07/10/2024	ΑΞΙΩΝ ΧΑ	100,000	111,467.21	A	Μετοχή	1
25/10/2024	INTRALOT A.E. - ΟΛΟΚΛΗΡΩΜΕΝΑ ΠΛΗΡΟΦΟΡΙΑΚΑ ΣΥΣΤΗΜΑΤΑ & ΥΠΗΡΕΣΙΕΣ ΤΥΧΕΡΩΝ ΠΑΙΧΝΙΔΙΩΝ	B	ΚΟΚΚΑΛΗΣ ΣΩΚΡΑΤΗΣ	Πρόεδρος ΔΣ	Συνδεδόμενο Νομικό Πρόσωπο	24/10/2024	ΑΞΙΩΝ ΧΑ	170,000	183,576.00	A	Μετοχή	1

## Σημειώσεις Γνωστοποιήσεων Συναλλαγών

Για περισσότερες πληροφορίες επί των γνωστοποιήσεων συναλλαγών επισκεφτείτε την ιστοσελίδα <http://athexgroup.gr/el/web/guest/companies-info-trade-notifications>.

[1] - Η Ημερομηνία Υποβολής αφορά την Ημερομηνία που η Γνωστοποίηση παρελήφθει από το Χ.Α.

[2] - Λόγος Υποβολής: Α: Πρόσωπο που ασκεί Διευθυντικά καθήκοντα, Β: Πρόσωπο που έχει στενό δεσμό με πρόσωπο που ασκεί Διευθυντικά καθήκοντα.

[3] - Φύση Συναλλαγής: Α: Αγορά, Π: Πώληση.

[4] - Παρατηρήσεις: 1 - Λόγω Συμμετοχής σε ΑΜΚ, 2 - Λόγω Εξάσκησης Δικαιώματος Προαίρεσης αγοράς μετοχών που παρέχεται στο προσωπικό, 3 - Λόγω Δωρεάς, 4 - Λόγω Συγχώνευσης ή Διάσπασης κλπ, 5 - Λόγω Μετατροπής ή Ανταλλαγής Ομολογιών, 6 - Ανταλλαγή λόγω Προαιρετικής Δημόσιας Πρότασης.

Υποκείμενη Αγορά				Αγορά Παραγώγων													
Ανωτ Τιμή	Κατωτ Τιμή	Τιμή κλεισ.	Μεταβ.	Μήνας Παράδοσης	Ανοιγμα	Ανωτ Τιμή	Κατωτ Τιμή	Τελ Τιμή	Τιμή κλεισ.	Τελευταία ζήτηση	Τελευταία προσφορά	Τιμή Εκκαθάρισης <sup>1</sup>	Υψηλό ζωής	Χαμηλό ζωής	Πράξεις	Όγκος	Ανοικτές θέσεις
<b>FTSE/X.A. Large Cap</b>				(Μονάδα Διαπραγμάτευσης: 1 Μονάδα Δείκτη x 2€, Χρηματικός Διακανονισμός)													
3,395.71	3,343.62	3,351.54	-1.14%	Νοέμβριος 2024	3,393.00	3,394.00	3,341.00	3,341.00	3,341.00	---	---		3,601.00	---	248	1,211	4,026
				Δεκέμβριος 2024	3,380.00	3,380.50	3,357.00	3,366.00	3,366.00	---	---		3,513.00	---	15	91	120
				Ιανουάριος 2025	---	---	---	---	3,406.25	---	---		---	---	---	---	---
				Μάρτιος 2025	---	---	---	---	3,418.00	---	---		---	---	---	---	---
				Ιούνιος 2025	---	---	---	---	3,435.25	---	---		---	---	---	---	---
				Σεπτέμβριος 2025	---	---	---	---	3,452.25	---	---		---	---	---	---	---
<b>FTSE/X.A. Τράπεζες</b>				(Μονάδα Διαπραγμάτευσης: 1 Μονάδα Δείκτη x 15€, Χρηματικός Διακανονισμός)													
1,167.06	1,139.94	1,148.70	-1.30%	Δεκέμβριος 2024	1,172.75	1,172.75	1,163.25	1,163.25	1,163.25	---	---		1,296.00	---	3	22	1,610
				Μάρτιος 2025	---	---	---	---	1,173.50	---	---		---	---	---	---	---
				Ιούνιος 2025	---	---	---	---	1,179.25	---	---		---	---	---	---	---
				Σεπτέμβριος 2025	---	---	---	---	1,185.25	---	---		---	---	---	---	---
<b>MSCI GREECE REBASED</b>				(Μονάδα Διαπραγμάτευσης: 1 Μονάδα Δείκτη x 2€, Χρηματικός Διακανονισμός)													
5,252.44	5,147.85	5,166.75	-1.35%	Νοέμβριος 2024	---	---	---	---	5,161.00	---	---		5,516.00	---	---	---	10
				Δεκέμβριος 2024	---	---	---	---	5,161.75	---	---		5,375.00	---	---	---	---
				Ιανουάριος 2025	---	---	---	---	5,161.75	---	---		5,375.00	---	---	---	---
				Φεβρουάριος 2025	---	---	---	---	5,272.50	---	---		---	---	---	---	---
				Μάρτιος 2025	---	---	---	---	5,280.75	---	---		---	---	---	---	---
				Απρίλιος 2025	---	---	---	---	5,288.75	---	---		---	---	---	---	---
				Ιούνιος 2025	---	---	---	---	5,307.25	---	---		---	---	---	---	---
				Σεπτέμβριος 2025	---	---	---	---	5,333.75	---	---		---	---	---	---	---

Σημειώσεις Παραγώγων

Τις τιμές εκκαθάρισης και τις τελικές ανοικτές θέσεις μπορείτε να τις ανακτήσετε στο ακόλουθο path <http://www.helex.gr/el/web/guest/statistics-end-of-day-derivatives>

Υποκείμενη Αγορά				Αγορά Παραγώγων													
Ανωτ Τιμή	Κατωτ Τιμή	Τιμή κλεισ.	Μεταβ.	Μήνας Παράδοσης	Άνοιγμα	Ανωτ Τιμή	Κατωτ Τιμή	Τελ Τιμή	Τιμή κλεισ.	Τελευταία ζήτηση	Τελευταία προσφορά	Τιμή Εκκαθάρισης*	Υψηλό ζωής	Χαμηλό ζωής	Πράξεις	Όγκος	Ανοικτές θέσεις
(Μέγεθος Συμβολαίου: 100 Χρεόγραφα, Φυσική Παράδοση)																	
<b>ALPHA ΥΠΗΡΕΣΙΩΝ ΣΥΜΜ (ΚΟ)</b>				Δεκέμβριος 2024	1.42	1.43	1.40	1.40	1.40	---	---	---	1.73	---	228	11,814	190,558
1.4215	1.391	1.4005	-0.92%	Μάρτιος 2025	---	---	---	---	1.43	---	---	---	---	---	---	---	---
				Ιούνιος 2025	---	---	---	---	1.43	---	---	---	---	---	---	---	---
				Σεπτέμβριος 2025	---	---	---	---	1.44	---	---	---	---	---	---	---	---
(Μέγεθος Συμβολαίου: 100 Χρεόγραφα, Φυσική Παράδοση)																	
<b>AUTOHELLAS (ΚΟ)</b>				Δεκέμβριος 2024	---	---	---	---	10.65	---	---	---	11.28	---	---	---	118
11.08	10.82	10.9	-1.62%	Μάρτιος 2025	---	---	---	---	11.17	---	---	---	---	---	---	---	---
				Ιούνιος 2025	---	---	---	---	11.23	---	---	---	---	---	---	---	---
				Σεπτέμβριος 2025	---	---	---	---	11.28	---	---	---	---	---	---	---	---
(Μέγεθος Συμβολαίου: 100 Χρεόγραφα, Φυσική Παράδοση)																	
<b>BANK OF CYPRUS (ΚΟ)</b>				Δεκέμβριος 2024	---	---	---	---	4.34	---	---	---	---	---	---	---	---
4.35	4.29	4.32	-0.23%	Μάρτιος 2025	---	---	---	---	4.37	---	---	---	---	---	---	---	---
				Ιούνιος 2025	---	---	---	---	4.39	---	---	---	---	---	---	---	---
				Σεπτέμβριος 2025	---	---	---	---	4.41	---	---	---	---	---	---	---	---
(Μέγεθος Συμβολαίου: 100 Χρεόγραφα, Φυσική Παράδοση)																	
<b>CENERGY HOLDINGS (ΚΑ)</b>				Δεκέμβριος 2024	8.95	8.95	8.45	8.57	8.57	---	---	---	10.18	---	62	306	5,460
8.93	8.4	8.55	-3.72%	Μάρτιος 2025	---	---	---	---	8.95	---	---	---	---	---	---	---	---
				Ιούνιος 2025	---	---	---	---	9.00	---	---	---	---	---	---	---	---
				Σεπτέμβριος 2025	---	---	---	---	9.04	---	---	---	---	---	---	---	---
(Μέγεθος Συμβολαίου: 100 Χρεόγραφα, Φυσική Παράδοση)																	
<b>COCA-COLA HBC AG (ΚΟ)</b>				Δεκέμβριος 2024	33.17	33.17	32.88	32.88	32.88	---	---	---	34.28	---	5	19	144
33.38	33.02	33.14	-0.06%	Μάρτιος 2025	---	---	---	---	33.43	---	---	---	---	---	---	---	---
				Ιούνιος 2025	---	---	---	---	33.60	---	---	---	---	---	---	---	---
				Σεπτέμβριος 2025	---	---	---	---	33.77	---	---	---	---	---	---	---	---
(Μέγεθος Συμβολαίου: 100 Χρεόγραφα, Φυσική Παράδοση)																	
<b>EUROBANK HOLDINGS (ΚΟ)</b>				Δεκέμβριος 2024	1.90	1.90	1.86	1.89	1.89	---	---	---	2.28	---	130	3,477	20,023
1.9	1.845	1.88	-1.05%	Μάρτιος 2025	---	---	---	---	1.92	---	---	---	---	---	---	---	---
				Ιούνιος 2025	---	---	---	---	1.93	---	---	---	---	---	---	---	---
				Σεπτέμβριος 2025	---	---	---	---	1.93	---	---	---	---	---	---	---	---
(Μέγεθος Συμβολαίου: 100 Χρεόγραφα, Φυσική Παράδοση)																	
<b>FOURLIS ΣΥΜΜΕΤΟΧΩΝ (ΚΟ)</b>				Δεκέμβριος 2024	---	---	---	---	3.65	---	---	---	4.07	---	---	---	952
3.69	3.61	3.675	0.69%	Μάρτιος 2025	---	---	---	---	3.68	---	---	---	---	---	---	---	---
				Ιούνιος 2025	---	---	---	---	3.70	---	---	---	---	---	---	---	---
				Σεπτέμβριος 2025	---	---	---	---	3.72	---	---	---	---	---	---	---	---

**Σημειώσεις Παραγώγων**

Τις τιμές εκκαθάρισης και τις τελικές ανοικτές θέσεις μπορείτε να τις ανακτήσετε στο ακόλουθο path <http://www.helex.gr/el/web/guest/statistics-end-of-day-derivatives>

Υποκείμενη Αγορά				Αγορά Παραγώγων													
Ανωτ Τιμή	Κατωτ Τιμή	Τιμή κλεισ.	Μεταβ.	Μήνας Παράδοσης	Άνοιγμα	Ανωτ Τιμή	Κατωτ Τιμή	Τελ Τιμή	Τιμή κλεισ.	Τελευταία ζήτηση	Τελευταία προσφορά	Τιμή Εκκαθάρισης*	Υψηλό ζωής	Χαμηλό ζωής	Πράξεις	Όγκος	Ανοικτές θέσεις
(Μέγεθος Συμβολαίου: 100 Χρεόγραφα, Φυσική Παράδοση)																	
<b>HELLENIQ ENERGY (ΚΟ)</b>				Δεκέμβριος 2024	6.97	6.98	6.82	6.89	6.89	---	---	---	7.35	---	42	339	5,211
6.975	6.78	6.89	-1.01%	Μάρτιος 2025	---	---	---	---	7.02	---	---	---	---	---	---	---	---
				Ιούνιος 2025	---	---	---	---	7.05	---	---	---	---	---	---	---	---
				Σεπτέμβριος 2025	---	---	---	---	7.09	---	---	---	---	---	---	---	---
(Μέγεθος Συμβολαίου: 100 Χρεόγραφα, Φυσική Παράδοση)																	
<b>INTRACOM HOLDINGS (ΚΟ)</b>				Δεκέμβριος 2024	2.86	2.86	2.79	2.79	2.79	---	---	---	3.26	---	23	235	7,394
2.875	2.77	2.775	-1.94%	Μάρτιος 2025	---	---	---	---	2.85	---	---	---	---	---	---	---	---
				Ιούνιος 2025	---	---	---	---	2.87	---	---	---	---	---	---	---	---
				Σεπτέμβριος 2025	---	---	---	---	2.88	---	---	---	---	---	---	---	---
(Μέγεθος Συμβολαίου: 100 Χρεόγραφα, Φυσική Παράδοση)																	
<b>INTRAKAT (ΚΟ)</b>				Δεκέμβριος 2024	4.59	4.80	4.59	4.80	4.80	---	---	---	5.07	---	54	231	1,875
5.03	4.86	5.02	3.72%	Μάρτιος 2025	---	---	---	---	4.88	---	---	---	---	---	---	---	---
				Ιούνιος 2025	---	---	---	---	4.90	---	---	---	---	---	---	---	---
				Σεπτέμβριος 2025	---	---	---	---	4.93	---	---	---	---	---	---	---	---
(Μέγεθος Συμβολαίου: 100 Χρεόγραφα, Φυσική Παράδοση)																	
<b>JUMBO (ΚΟ)</b>				Δεκέμβριος 2024	24.60	24.62	24.60	24.62	24.62	---	---	---	26.60	---	2	5	146
25.02	24.5	24.66	-0.48%	Μάρτιος 2025	---	---	---	---	24.98	---	---	---	---	---	---	---	---
				Ιούνιος 2025	---	---	---	---	25.11	---	---	---	---	---	---	---	---
				Σεπτέμβριος 2025	---	---	---	---	25.23	---	---	---	---	---	---	---	---
(Μέγεθος Συμβολαίου: 100 Χρεόγραφα, Φυσική Παράδοση)																	
<b>LAMDA DEVELOPMENT(ΚΟ)</b>				Δεκέμβριος 2024	7.28	7.29	7.18	7.22	7.22	---	---	---	7.80	---	9	60	5,943
7.26	7.12	7.21	0.14%	Μάρτιος 2025	---	---	---	---	7.26	---	---	---	---	---	---	---	---
				Ιούνιος 2025	---	---	---	---	7.30	---	---	---	---	---	---	---	---
				Σεπτέμβριος 2025	---	---	---	---	7.33	---	---	---	---	---	---	---	---
(Μέγεθος Συμβολαίου: 100 Χρεόγραφα, Φυσική Παράδοση)																	
<b>METLEN ENERGY &amp; METALS (ΚΟ)</b>				Δεκέμβριος 2024	33.31	33.31	32.46	32.46	32.46	---	---	---	36.66	---	124	432	4,457
33.3	32.3	32.3	-2.89%	Μάρτιος 2025	---	---	---	---	33.53	---	---	---	---	---	---	---	---
				Ιούνιος 2025	---	---	---	---	33.70	---	---	---	---	---	---	---	---
				Σεπτέμβριος 2025	---	---	---	---	33.87	---	---	---	---	---	---	---	---
(Μέγεθος Συμβολαίου: 100 Χρεόγραφα, Φυσική Παράδοση)																	
<b>MIG (ΚΟ)</b>				Δεκέμβριος 2024	3.18	3.19	3.16	3.16	3.16	---	---	---	3.50	---	8	35	121
3.21	3.105	3.18	-0.31%	Μάρτιος 2025	---	---	---	---	3.22	---	---	---	---	---	---	---	---
				Ιούνιος 2025	---	---	---	---	3.23	---	---	---	---	---	---	---	---
				Σεπτέμβριος 2025	---	---	---	---	3.25	---	---	---	---	---	---	---	---

Σημειώσεις Παραγώγων

Τις τιμές εκκαθάρισης και τις τελικές ανοικτές θέσεις μπορείτε να τις ανακτήσετε στο ακόλουθο path <http://www.helex.gr/el/web/guest/statistics-end-of-day-derivatives>

Υποκείμενη Αγορά				Αγορά Παραγώγων													
Ανωτ Τιμή	Κατωτ Τιμή	Τιμή κλεισ.	Μεταβ.	Μήνας Παράδοσης	Άνοιγμα	Ανωτ Τιμή	Κατωτ Τιμή	Τελ Τιμή	Τιμή κλεισ.	Τελευταία ζήτηση	Τελευταία προσφορά	Τιμή Εκκαθάρισης*	Υψηλό ζωής	Χαμηλό ζωής	Πράξεις	Όγκος	Ανοικτές θέσεις
(Μέγεθος Συμβολαίου: 100 Χρεόγραφα, Φυσική Παράδοση)																	
<b>QUEST ΣΥΜΜΕΤΟΧΩΝ (ΚΟ)</b>				Δεκέμβριος 2024	5.57	5.59	5.57	5.58	5.58	---	---	---	5.95	---	9	36	180
5.69	5.52	5.67	0.18%	Μάρτιος 2025	---	---	---	---	5.71	---	---	---	---	---	---	---	---
				Ιούνιος 2025	---	---	---	---	5.74	---	---	---	---	---	---	---	---
				Σεπτέμβριος 2025	---	---	---	---	5.76	---	---	---	---	---	---	---	---
(Μέγεθος Συμβολαίου: 100 Χρεόγραφα, Φυσική Παράδοση)																	
<b>TITAN CEMENT (ΚΑ)</b>				Δεκέμβριος 2024	32.20	32.21	31.73	32.03	32.03	---	---	---	35.80	---	17	43	411
32.5	31.85	32.15	-0.77%	Μάρτιος 2025	---	---	---	---	32.67	---	---	---	---	---	---	---	---
				Ιούνιος 2025	---	---	---	---	32.83	---	---	---	---	---	---	---	---
				Σεπτέμβριος 2025	---	---	---	---	32.99	---	---	---	---	---	---	---	---
(Μέγεθος Συμβολαίου: 100 Χρεόγραφα, Φυσική Παράδοση)																	
<b>VIOTALCO SA/NV (ΚΑ)</b>				Δεκέμβριος 2024	5.48	5.51	5.40	5.40	5.40	---	---	---	6.15	---	30	153	4,253
5.52	5.37	5.38	-1.65%	Μάρτιος 2025	5.52	5.52	5.52	5.52	5.52	---	---	---	5.52	---	4	65	---
				Ιούνιος 2025	---	---	---	---	5.54	---	---	---	---	---	---	---	---
				Σεπτέμβριος 2025	---	---	---	---	5.57	---	---	---	---	---	---	---	---
(Μέγεθος Συμβολαίου: 100 Χρεόγραφα, Φυσική Παράδοση)																	
<b>ΑΒΑΞ Α.Ε. (ΚΟ)</b>				Δεκέμβριος 2024	1.43	1.43	1.40	1.41	1.41	---	---	---	1.61	---	4	18	1,264
1.438	1.394	1.422	0.00%	Μάρτιος 2025	---	---	---	---	1.43	---	---	---	---	---	---	---	---
				Ιούνιος 2025	---	---	---	---	1.44	---	---	---	---	---	---	---	---
				Σεπτέμβριος 2025	---	---	---	---	1.45	---	---	---	---	---	---	---	---
(Μέγεθος Συμβολαίου: 100 Χρεόγραφα, Φυσική Παράδοση)																	
<b>ΑΔΜΗΕ ΣΥΜΜΕΤΟΧΩΝ Α.Ε. (ΚΟ)</b>				Δεκέμβριος 2024	2.35	2.39	2.33	2.39	2.39	---	---	---	2.47	---	21	512	28,173
2.365	2.29	2.365	1.07%	Μάρτιος 2025	---	---	---	---	2.36	---	---	---	---	---	---	---	---
				Ιούνιος 2025	---	---	---	---	2.37	---	---	---	---	---	---	---	---
				Σεπτέμβριος 2025	---	---	---	---	2.38	---	---	---	---	---	---	---	---
(Μέγεθος Συμβολαίου: 100 Χρεόγραφα, Φυσική Παράδοση)																	
<b>ΑΕΡΟΠΟΡΙΑ ΑΙΓΑΙΟΥ (ΚΟ)</b>				Δεκέμβριος 2024	10.34	10.37	10.21	10.21	10.21	---	---	---	12.12	---	12	29	3,239
10.44	10.15	10.15	-2.40%	Μάρτιος 2025	---	---	---	---	10.49	---	---	---	---	---	---	---	---
				Ιούνιος 2025	---	---	---	---	10.54	---	---	---	---	---	---	---	---
				Σεπτέμβριος 2025	---	---	---	---	10.59	---	---	---	---	---	---	---	---
(Μέγεθος Συμβολαίου: 101 Χρεόγραφα, Φυσική Παράδοση)																	
<b>ΓΕΚ ΤΕΡΝΑ (ΚΟ)</b>				Δεκέμβριος 2024	17.55	17.56	17.32	17.56	17.56	---	---	---	18.02	---	35	192	11,462
17.58	17.24	17.48	-0.11%	Μάρτιος 2025	---	---	---	---	17.64	---	---	---	---	---	---	---	---
				Ιούνιος 2025	---	---	---	---	17.73	---	---	---	---	---	---	---	---
				Σεπτέμβριος 2025	---	---	---	---	17.82	---	---	---	---	---	---	---	---

**Σημειώσεις Παραγώγων**

Τις τιμές εκκαθάρισης και τις τελικές ανοικτές θέσεις μπορείτε να τις ανακτήσετε στο ακόλουθο path <http://www.helex.gr/el/web/guest/statistics-end-of-day-derivatives>

Υποκείμενη Αγορά				Αγορά Παραγώγων										Ανοικτές θέσεις			
Ανωτ Τιμή	Κατωτ Τιμή	Τιμή κλεισ.	Μεταβ.	Μήνας Παράδοσης	Άνοιγμα	Ανωτ Τιμή	Κατωτ Τιμή	Τελ Τιμή	Τιμή κλεισ.	Τελευταία ζήτηση	Τελευταία προσφορά	Τιμή Εκκαθάρισης*	Υψηλό ζωής	Χαμηλό ζωής	Πράξεις	Όγκος	Ανοικτές θέσεις
(Μέγεθος Συμβολαίου: 100 Χρεόγραφα, Φυσική Παράδοση)																	
<b>ΔΕΗ (ΚΟ)</b>				Δεκέμβριος 2024	11.95	12.03	11.70	11.77	11.77	---	---	---	12.48	---	88	567	20,726
11.99	11.67	11.74	-1.18%	Μάρτιος 2025	---	---	---	---	11.98	---	---	---	---	---	---	---	---
				Ιούνιος 2025	---	---	---	---	12.04	---	---	---	---	---	---	---	---
				Σεπτέμβριος 2025	---	---	---	---	12.10	---	---	---	---	---	---	---	---
(Μέγεθος Συμβολαίου: 100 Χρεόγραφα, Φυσική Παράδοση)																	
<b>ΔΙΕΘΝΗΣ ΑΕΡΟΛΙΜΕΝΑΣ ΑΘΗΝΩΝ(ΚΟ)</b>				Δεκέμβριος 2024	7.56	7.56	7.56	7.56	7.56	---	---	---	7.87	---	2	8	765
7.58	7.52	7.534	-0.21%	Μάρτιος 2025	---	---	---	---	7.61	---	---	---	---	---	---	---	---
				Ιούνιος 2025	---	---	---	---	7.65	---	---	---	---	---	---	---	---
				Σεπτέμβριος 2025	---	---	---	---	7.69	---	---	---	---	---	---	---	---
(Μέγεθος Συμβολαίου: 100 Χρεόγραφα, Φυσική Παράδοση)																	
<b>ΕΘΝΙΚΗ ΤΡΑΠΕΖΑ (ΚΟ)</b>				Δεκέμβριος 2024	7.26	7.26	7.07	7.08	7.08	---	---	---	8.20	---	283	1,910	19,710
7.224	7.026	7.054	-1.40%	Μάρτιος 2025	---	---	---	---	7.21	---	---	---	---	---	---	---	---
				Ιούνιος 2025	---	---	---	---	7.25	---	---	---	---	---	---	---	---
				Σεπτέμβριος 2025	---	---	---	---	7.29	---	---	---	---	---	---	---	---
(Μέγεθος Συμβολαίου: 100 Χρεόγραφα, Φυσική Παράδοση)																	
<b>ΕΛΒΑΛΧΑΛΚΟΡ (ΚΟ)</b>				Δεκέμβριος 2024	1.80	1.81	1.77	1.81	1.81	---	---	---	1.99	---	14	139	3,935
1.83	1.77	1.792	-0.44%	Μάρτιος 2025	---	---	---	---	1.81	---	---	---	---	---	---	---	---
				Ιούνιος 2025	---	---	---	---	1.82	---	---	---	---	---	---	---	---
				Σεπτέμβριος 2025	---	---	---	---	1.83	---	---	---	---	---	---	---	---
(Μέγεθος Συμβολαίου: 100 Χρεόγραφα, Φυσική Παράδοση)																	
<b>ΕΛΛΑΚΤΩΡ (ΚΟ)</b>				Δεκέμβριος 2024	1.79	1.80	1.77	1.78	1.78	---	---	---	2.06	---	25	175	3,570
1.788	1.76	1.766	-0.11%	Μάρτιος 2025	---	---	---	---	1.78	---	---	---	---	---	---	---	---
				Ιούνιος 2025	---	---	---	---	1.79	---	---	---	---	---	---	---	---
				Σεπτέμβριος 2025	---	---	---	---	1.80	---	---	---	---	---	---	---	---
(Μέγεθος Συμβολαίου: 100 Χρεόγραφα, Φυσική Παράδοση)																	
<b>ΕΛΛΗΝ. ΧΡΗΜΑΤΙΣΤΗΡΙΑ-Χ.Α. (ΚΟ)</b>				Δεκέμβριος 2024	4.36	4.36	4.30	4.33	4.33	---	---	---	4.74	---	12	77	3,657
4.35	4.28	4.325	0.12%	Μάρτιος 2025	---	---	---	---	4.36	---	---	---	---	---	---	---	---
				Ιούνιος 2025	---	---	---	---	4.38	---	---	---	---	---	---	---	---
				Σεπτέμβριος 2025	---	---	---	---	4.40	---	---	---	---	---	---	---	---
(Μέγεθος Συμβολαίου: 100 Χρεόγραφα, Φυσική Παράδοση)																	
<b>ΕΥΔΑΠ (ΚΟ)</b>				Δεκέμβριος 2024	5.67	5.67	5.67	5.67	5.67	---	---	---	5.84	---	1	5	4,009
5.67	5.57	5.66	0.36%	Μάρτιος 2025	---	---	---	---	5.69	---	---	---	---	---	---	---	---
				Ιούνιος 2025	---	---	---	---	5.71	---	---	---	---	---	---	---	---
				Σεπτέμβριος 2025	---	---	---	---	5.74	---	---	---	---	---	---	---	---

**Σημειώσεις Παραγώγων**

Τις τιμές εκκαθάρισης και τις τελικές ανοικτές θέσεις μπορείτε να τις ανακτήσετε στο ακόλουθο path <http://www.helex.gr/el/web/guest/statistics-end-of-day-derivatives>

Υποκείμενη Αγορά				Αγορά Παραγώγων										Ανοικτές θέσεις				
Ανωτ Τιμή	Κατωτ Τιμή	Τιμή κλεισ.	Μεταβ.	Μήνας Παράδοσης	Άνοιγμα	Ανωτ Τιμή	Κατωτ Τιμή	Τελ Τιμή	Τιμή κλεισ.	Τελευταία ζήτηση	Τελευταία προσφορά	Τιμή Εκκαθάρισης*	Υψηλό ζωής	Χαμηλό ζωής	Πράξεις	Όγκος	Ανοικτές θέσεις	
<b>ΜΟΤΟΡ ΟΪΛ (ΚΟ)</b>																		(Μέγεθος Συμβολαίου: 100 Χρεόγραφα, Φυσική Παράδοση)
20.4	19.91	19.95	-1.92%	Δεκέμβριος 2024	20.42	20.43	19.96	19.96	19.96	---	---	---	22.59	---	66	243	6,556	
				Μάρτιος 2025	---	---	---	---	20.51	---	---	---	---	---	---	---	---	
				Ιούνιος 2025	---	---	---	---	20.61	---	---	---	---	---	---	---	---	
				Σεπτέμβριος 2025	---	---	---	---	20.71	---	---	---	---	---	---	---	---	
<b>ΟΛΠ (ΚΟ)</b>																		(Μέγεθος Συμβολαίου: 100 Χρεόγραφα, Φυσική Παράδοση)
28.4	27.75	27.75	-1.94%	Δεκέμβριος 2024	---	---	---	---	28.67	---	---	---	27.82	---	---	---	74	
				Μάρτιος 2025	---	---	---	---	28.53	---	---	---	---	---	---	---	---	
				Ιούνιος 2025	---	---	---	---	28.68	---	---	---	---	---	---	---	---	
				Σεπτέμβριος 2025	---	---	---	---	28.82	---	---	---	---	---	---	---	---	
<b>ΟΠΑΠ (ΚΟ)</b>																		(Μέγεθος Συμβολαίου: 100 Χρεόγραφα, Φυσική Παράδοση)
15.85	15.6	15.67	-0.38%	Δεκέμβριος 2024	15.15	15.15	15.03	15.03	15.03	---	---	---	16.38	---	2	2	870	
				Μάρτιος 2025	---	---	---	---	15.86	---	---	---	---	---	---	---	---	
				Ιούνιος 2025	---	---	---	---	15.94	---	---	---	---	---	---	---	---	
				Σεπτέμβριος 2025	---	---	---	---	16.02	---	---	---	---	---	---	---	---	
<b>ΟΤΕ (ΚΟ)</b>																		(Μέγεθος Συμβολαίου: 100 Χρεόγραφα, Φυσική Παράδοση)
15.97	15.65	15.65	-1.57%	Δεκέμβριος 2024	15.97	16.00	15.76	15.76	15.76	---	---	---	16.20	---	15	54	2,681	
				Μάρτιος 2025	---	---	---	---	16.03	---	---	---	---	---	---	---	---	
				Ιούνιος 2025	---	---	---	---	16.11	---	---	---	---	---	---	---	---	
				Σεπτέμβριος 2025	---	---	---	---	16.19	---	---	---	---	---	---	---	---	
<b>ΠΕΙΡΑΙΩΣ FINANCIAL HOLD (ΚΟ)</b>																		(Μέγεθος Συμβολαίου: 100 Χρεόγραφα, Φυσική Παράδοση)
3.634	3.524	3.55	-1.93%	Δεκέμβριος 2024	3.64	3.66	3.54	3.58	3.58	---	---	---	4.08	---	380	9,495	92,813	
				Μάρτιος 2025	---	---	---	---	3.70	---	---	---	3.92	---	---	---	180	
				Ιούνιος 2025	---	---	---	---	3.67	---	---	---	---	---	---	---	---	
				Σεπτέμβριος 2025	---	---	---	---	3.69	---	---	---	---	---	---	---	---	
<b>ΤΕΡΝΑ ΕΝΕΡΓΕΙΑΚΗ (ΚΟ)</b>																		(Μέγεθος Συμβολαίου: 100 Χρεόγραφα, Φυσική Παράδοση)
19.68	19.66	19.67	-0.05%	Δεκέμβριος 2024	---	---	---	---	19.89	---	---	---	19.96	---	---	---	16,627	
				Μάρτιος 2025	---	---	---	---	19.84	---	---	---	---	---	---	---	---	
				Ιούνιος 2025	---	---	---	---	19.94	---	---	---	---	---	---	---	---	
				Σεπτέμβριος 2025	---	---	---	---	20.04	---	---	---	---	---	---	---	---	
<b>ΤΡΑΠΕΖΑ ΟΡΤΙΜΑ BANK (ΚΟ)</b>																		(Μέγεθος Συμβολαίου: 100 Χρεόγραφα, Φυσική Παράδοση)
12.86	12.6	12.8	-0.47%	Δεκέμβριος 2024	---	---	---	---	12.51	---	---	---	12.99	---	---	---	71	
				Μάρτιος 2025	---	---	---	---	12.97	---	---	---	---	---	---	---	---	
				Ιούνιος 2025	---	---	---	---	13.03	---	---	---	---	---	---	---	---	
				Σεπτέμβριος 2025	---	---	---	---	13.10	---	---	---	---	---	---	---	---	

Σημειώσεις Παραγώγων

Τις τιμές εκκαθάρισης και τις τελικές ανοικτές θέσεις μπορείτε να τις ανακτήσετε στο ακόλουθο path <http://www.helex.gr/el/web/guest/statistics-end-of-day-derivatives>

FTSE/X.A. Large Cap

(Μονάδα Διαπραγμάτευσης: 1 Μονάδα Δείκτη x 2€ - Τρόπος Εξάσκησης: Ευρωπαϊκός, Χρηματικός Διακανονισμός)

Τιμή Εξάσκησης	Δικαιώματα Αγοράς														Δικαιώματα Πώλησης																							
	Νοέμβριος 2024							Δεκέμβριος 2024							Λοιποί Μήνες		Νοέμβριος 2024							Δεκέμβριος 2024							Λοιποί Μήνες		Τιμή Εξάσκησης					
	Άνοιγμα	Ανιγτ Τιμή	Κατωτ Τιμή	Τελ Τιμή	Τιμή κλεισ.	Όγκος	Ανοικτές θέσεις	Άνοιγμα	Ανιγτ Τιμή	Κατωτ Τιμή	Τελ Τιμή	Τιμή κλεισ.	Όγκος	Ανοικτές θέσεις	Όγκος	Ανοικτές θέσεις	Άνοιγμα	Ανιγτ Τιμή	Κατωτ Τιμή	Τελ Τιμή	Τιμή κλεισ.	Όγκος	Ανοικτές θέσεις	Άνοιγμα	Ανιγτ Τιμή	Κατωτ Τιμή	Τελ Τιμή	Τιμή κλεισ.	Όγκος	Ανοικτές θέσεις	Όγκος	Ανοικτές θέσεις						
2,850	-	-	-	-	-	-	-	0.00	0.00	0.00	-	545.00	-	-	-	-	-	-	-	-	-	-	-	-	0.00	0.00	0.00	-	1.60	-	-	-		-	2,850			
2,900	-	-	-	-	-	-	-	0.00	0.00	0.00	-	496.00	-	-	-	-	-	-	-	-	-	-	-	-	0.00	0.00	0.00	-	2.90	-	-	-	-	2,900				
2,950	-	-	-	-	-	-	-	0.00	0.00	0.00	-	448.00	-	-	-	-	-	-	-	-	-	-	-	-	0.00	0.00	0.00	-	4.80	-	-	-	-	2,950				
3,000	-	-	-	-	-	-	-	0.00	0.00	0.00	-	402.00	-	-	-	-	-	-	-	-	-	-	-	-	0.00	0.00	0.00	-	7.90	-	-	-	-	3,000				
3,050	-	-	-	-	-	-	-	0.00	0.00	0.00	-	356.00	-	-	-	-	-	-	-	-	-	-	-	-	0.00	0.00	0.00	-	12.25	-	-	-	-	3,050				
3,100	-	-	-	-	-	-	-	0.00	0.00	0.00	-	313.00	-	-	-	-	-	-	-	-	-	-	-	-	0.00	0.00	0.00	-	18.50	-	-	-	-	3,100				
3,150	0.00	0.00	0.00	-	250.00	-	-	0.00	0.00	0.00	-	271.00	-	-	-	-	-	-	-	-	-	-	-	-	0.00	0.00	0.00	-	27.00	-	-	-	-	3,150				
3,200	0.00	0.00	0.00	-	205.00	-	-	0.00	0.00	0.00	-	232.00	-	-	-	-	-	-	-	-	-	-	-	-	0.00	0.00	0.00	-	38.00	-	-	-	-	3,200				
3,250	0.00	0.00	0.00	-	164.00	-	-	0.00	0.00	0.00	-	197.00	-	-	-	-	-	-	-	-	-	-	-	-	0.00	0.00	0.00	-	52.00	-	10	-	-	3,250				
3,300	0.00	0.00	0.00	-	127.00	-	-	0.00	0.00	0.00	-	164.00	-	-	-	-	-	-	-	-	-	-	-	38.00	0.00	38.00	41.00	41.00	10	-	-	-	-	-	3,300			
3,350	0.00	0.00	0.00	-	94.50	-	-	0.00	0.00	0.00	-	135.00	-	20	-	-	-	-	-	-	-	-	-	60.00	0.00	60.00	60.00	60.00	1	72	-	-	-	-	3,350			
3,400	50.50	50.50	50.50	50.50	50.50	1	62	0.00	0.00	0.00	-	110.00	-	20	-	-	-	-	-	-	-	-	-	0.00	50.50	0.00	-	73.00	-	52	-	-	-	-	3,400			
3,450	35.00	35.00	31.00	31.00	31.00	6	49	0.00	0.00	0.00	-	87.50	-	111	-	-	-	-	-	-	-	-	-	0.00	35.00	0.00	-	102.00	-	20	-	-	-	-	3,450			
3,500	0.00	0.00	0.00	-	30.75	-	2	0.00	0.00	0.00	-	69.00	-	25	-	-	-	-	-	-	-	-	-	0.00	0.00	0.00	-	136.00	-	40	-	-	-	-	3,500			
3,550	0.00	0.00	0.00	-	19.50	-	22	0.00	0.00	0.00	-	53.50	-	-	-	-	-	-	-	-	-	-	-	0.00	0.00	0.00	-	175.00	-	62	-	-	-	-	3,550			
3,600	0.00	0.00	0.00	-	11.75	-	50	0.00	0.00	0.00	-	40.75	-	-	-	-	-	-	-	-	-	-	-	0.00	0.00	0.00	-	217.00	-	20	-	-	-	-	3,600			
3,650	0.00	0.00	0.00	-	6.80	-	-	0.00	0.00	0.00	-	30.75	-	-	-	-	-	-	-	-	-	-	-	0.00	0.00	0.00	-	262.00	-	20	-	-	-	-	3,650			
3,700	0.00	0.00	0.00	-	3.70	-	-	0.00	0.00	0.00	-	22.75	-	-	-	-	-	-	-	-	-	-	-	0.00	0.00	0.00	-	309.00	-	-	-	-	-	-	3,700			
3,750	0.00	0.00	0.00	-	2.00	-	-	0.00	0.00	0.00	-	16.50	-	-	-	-	-	-	-	-	-	-	-	0.00	0.00	0.00	-	357.00	-	-	-	-	-	-	3,750			
3,800	0.00	0.00	0.00	-	1.00	-	-	0.00	0.00	0.00	-	12.00	-	-	-	-	-	-	-	-	-	-	-	0.00	0.00	0.00	-	406.00	-	-	-	-	-	-	3,800			
3,850	0.00	0.00	0.00	-	0.48	-	-	0.00	0.00	0.00	-	8.40	-	-	-	-	-	-	-	-	-	-	-	0.00	0.00	0.00	-	455.00	-	-	-	-	-	-	3,850			
3,900	-	-	-	-	-	-	-	0.00	0.00	0.00	-	5.90	-	-	-	-	-	-	-	-	-	-	-	-	0.00	0.00	0.00	-	509.00	-	-	-	-	-	-	3,900		
<b>Σύνολα:</b>						7	185						0	176		0	0																					
<b>Αριθμός Πράξεων:</b>							3						0	0																								



ALPHA ΥΠΗΡΕΣΙΩΝ ΣΥΜΜ (ΚΟ)

(Μέγεθος Συμβολαίου: 100 Χρεόγραφα, Τρόπος Εξάσκησης: Αμερικάνικος, Φυσική Παράδοση)

Τιμή Εξάσκησης	Δικαιώματα Αγοράς													Δικαιώματα Πώλησης																					
	Νοέμβριος 2024						Δεκέμβριος 2024						Λοιποί Μήνες			Νοέμβριος 2024						Δεκέμβριος 2024						Λοιποί Μήνες			Τιμή Εξάσκησης				
	Άνοιγμα	Ανιψ. Τιμή	Καπιτ. Τιμή	Τελ. Τιμή	Τιμή κλεισ.	Όγκος	Άνοιγ. θέσεις	Άνοιγμα	Ανιψ. Τιμή	Καπιτ. Τιμή	Τελ. Τιμή	Τιμή κλεισ.	Όγκος	Άνοιγ. θέσεις	Όγκος	Άνοιγ. θέσεις	Άνοιγμα	Ανιψ. Τιμή	Καπιτ. Τιμή	Τελ. Τιμή	Τιμή κλεισ.	Όγκος	Άνοιγ. θέσεις	Άνοιγμα	Ανιψ. Τιμή	Καπιτ. Τιμή	Τελ. Τιμή	Τιμή κλεισ.	Όγκος	Άνοιγ. θέσεις		Όγκος	Άνοιγ. θέσεις		
0.950	0.000	0.000	0.000	0.461	-	-	0.000	0.000	0.000	0.463	-	-					0.000	0.000	0.000	0.001	-	-	0.000	0.000	0.000	0.000	0.000	0.000	0.001	-		-			
1.000	0.000	0.000	0.000	0.411	-	-	0.000	0.000	0.000	0.414	-	-					0.000	0.000	0.000	0.001	-	-	0.000	0.000	0.000	0.000	0.000	0.001	-	-				0.010	
1.100	0.000	0.000	0.000	0.312	-	-	0.000	0.000	0.000	0.316	-	-					0.000	0.000	0.000	0.001	-	-	0.000	0.000	0.000	0.000	0.000	0.003	-	-				0.011	
1.200	0.000	0.000	0.000	0.217	-	-	0.000	0.000	0.000	0.226	-	-					0.000	0.000	0.000	0.005	-	-	0.000	0.000	0.000	0.000	0.000	0.012	-	-				0.012	
1.300	0.000	0.000	0.000	0.133	-	-	0.000	0.000	0.000	0.148	-	-					0.000	0.000	0.000	0.022	-	-	0.000	0.000	0.000	0.000	0.000	0.034	-	-				0.013	
1.400	0.000	0.000	0.000	0.070	-	-	0.000	0.000	0.000	0.089	-	-					0.000	0.000	0.000	0.059	-	-	0.000	0.000	0.000	0.000	0.000	0.074	-	-				0.014	
1.500	0.000	0.000	0.000	0.031	-	-	0.000	0.000	0.000	0.049	-	-					0.000	0.000	0.000	0.120	-	-	0.000	0.000	0.000	0.000	0.000	0.134	-	-				0.015	
1.600	0.000	0.000	0.000	0.012	-	-	0.000	0.000	0.000	0.024	-	-					0.000	0.000	0.000	0.200	-	-	0.000	0.000	0.000	0.000	0.000	0.210	-	-				0.016	
1.700	0.000	0.000	0.000	0.004	-	-	0.000	0.000	0.000	0.011	-	-					0.000	0.000	0.000	0.293	-	-	0.000	0.000	0.000	0.000	0.000	0.297	-	-				0.017	
1.800	0.000	0.000	0.000	0.001	-	-	0.000	0.000	0.000	0.004	-	-					0.000	0.000	0.000	0.390	-	-	0.000	0.000	0.000	0.000	0.000	0.392	-	-				0.018	
1.900	0.000	0.000	0.000	0.001	-	-	0.000	0.000	0.000	0.002	-	-					0.000	0.000	0.000	0.490	-	-	0.000	0.000	0.000	0.000	0.000	0.490	-	-				0.019	
2.000	0.000	0.000	0.000	0.001	-	-	0.000	0.000	0.000	0.001	-	-					0.000	0.000	0.000	0.590	-	-	0.000	0.000	0.000	0.000	0.000	0.590	-	-				0.020	
2.200	0.000	0.000	0.000	0.001	-	-	0.000	0.000	0.000	0.001	-	-					0.000	0.000	0.000	0.790	-	-	0.000	0.000	0.000	0.000	0.000	0.790	-	-				0.022	
2.400					-	-	0.000	0.000	0.000	0.001	-	-									-	-	0.000	0.000	0.000	0.000	0.000	0.990	-	-				0.024	
2.600					-	-	0.000	0.000	0.000	0.001	-	-									-	-	0.000	0.000	0.000	0.000	0.000	1.19	-	-				0.026	
<b>Σύνολο:</b>					0	0					0	0	0	0						0	0							0	0	0	0	0			
<b>Αριθμός Πράξεων:</b>					0						0		0							0.00								0		0					

ΔΕΗ (ΚΟ)

(Μέγεθος Συμβολαίου: 100 Χρεόγραφα, Τρόπος Εξάσκησης: Αμερικάνικος, Φυσική Παράδοση)

Τιμή Εξάσκησης	Δικαιώματα Αγοράς												Δικαιώματα Πώλησης												Τιμή Εξάσκησης					
	Νοέμβριος 2024				Δεκέμβριος 2024				Λοιποί Μήνες				Νοέμβριος 2024				Δεκέμβριος 2024				Λοιποί Μήνες									
	Άνοιγμα	Ανιψ. Τιμή	Κατωτ. Τιμή	Τελ. Τιμή	Τιμή κλεισ.	Όγκος	Ανοικτές θέσεις	Άνοιγμα	Ανιψ. Τιμή	Κατωτ. Τιμή	Τελ. Τιμή	Τιμή κλεισ.	Όγκος	Ανοικτές θέσεις	Όγκος	Ανοικτές θέσεις	Άνοιγμα	Ανιψ. Τιμή	Κατωτ. Τιμή	Τελ. Τιμή	Τιμή κλεισ.	Όγκος	Ανοικτές θέσεις	Όγκος		Ανοικτές θέσεις				
8.000						-	-	0.000	0.000	0.000	3.91	-	-														0.080			
8.400	0.000	0.000	0.000		3.49	-	-	0.000	0.000	0.000	3.51	-	-			0.000	0.000	0.000		0.001	-	-	0.000	0.000	0.000	0.001	-	-	0.084	
8.800	0.000	0.000	0.000		3.09	-	-	0.000	0.000	0.000	3.11	-	-			0.000	0.000	0.000		0.001	-	-	0.000	0.000	0.000	0.002	-	-	0.088	
9.200	0.000	0.000	0.000		2.69	-	-	0.000	0.000	0.000	2.71	-	-			0.000	0.000	0.000		0.002	-	-	0.000	0.000	0.000	0.006	-	-	0.092	
9.600	0.000	0.000	0.000		2.29	-	-	0.000	0.000	0.000	2.33	-	-			0.000	0.000	0.000		0.001	-	-	0.000	0.000	0.000	0.016	-	-	0.096	
10.000	0.000	0.000	0.000		1.89	-	-	0.000	0.000	0.000	1.95	-	-			0.000	0.000	0.000		0.002	-	-	0.000	0.000	0.000	0.038	-	-	0.100	
11.000	0.000	0.000	0.000		0.949	-	5	0.000	0.000	0.000	1.11	-	-			0.036	0.036	0.036	0.036	0.036	5	5	0.000	0.000	0.000	0.200	-	-	0.110	
12.000	0.000	0.000	0.000		0.289	-	22	0.000	0.000	0.000	0.521	-	-			0.000	0.000	0.000		0.396	-	11	0.000	0.000	0.000	0.606	-	-	0.120	
13.000	0.000	0.000	0.000		0.045	-	-	0.000	0.000	0.000	0.196	-	-			0.000	0.000	0.000		1.15	-	-	0.000	0.000	0.000	1.28	-	-	0.130	
14.000	0.000	0.000	0.000		0.003	-	-	0.000	0.000	0.000	0.058	-	-			0.000	0.000	0.000		2.12	-	-	0.000	0.000	0.000	2.15	-	-	0.140	
15.000	0.000	0.000	0.000		0.001	-	-	0.000	0.000	0.000	0.014	-	-			0.000	0.000	0.000		3.12	-	-	0.000	0.000	0.000	3.12	-	-	0.150	
16.000	0.000	0.000	0.000		0.001	-	-	0.000	0.000	0.000	0.003	-	-			0.000	0.000	0.000		4.12	-	-	0.000	0.000	0.000	4.12	-	-	0.160	
17.000	0.000	0.000	0.000		0.001	-	-	0.000	0.000	0.000	0.001	-	-			0.000	0.000	0.000		5.12	-	-	0.000	0.000	0.000	5.12	-	-	0.170	
18.000						-	-	0.000	0.000	0.000	0.001	-	-								-	-	0.000	0.000	0.000	6.12	-	-	0.180	
<b>Σύνολο:</b>						0	27					0	0	0	0						0	16					0	0	0	0
<b>Αριθμός Πράξεων:</b>						0						0		0							1.00						0		0	

**ΕΘΝΙΚΗ ΤΡΑΠΕΖΑ (ΚΟ)**

(Μέγεθος Συμβολαίου: 100 Χρέεγραφα, Τρόπος Εξάσκησης: Αμερικάνικος, Φυσική Παράδοση)

Τιμή Εξάσκησης	Δικαιώματα Αγοράς													Δικαιώματα Πώλησης																				
	Νοέμβριος 2024						Δεκέμβριος 2024						Λοιποί Μήνες		Νοέμβριος 2024						Δεκέμβριος 2024						Λοιποί Μήνες		Τιμή Εξάσκησης					
	Άνοιγμα	Ανιτ Τιμή	Καπιτ Τιμή	Τελ Τιμή	Τιμή κλεισ.	Όγκος	Άνοιγμα	Ανιτ Τιμή	Καπιτ Τιμή	Τελ Τιμή	Τιμή κλεισ.	Όγκος	Άνοιγτες θέσεις	Όγκος	Άνοιγτες θέσεις	Άνοιγμα	Ανιτ Τιμή	Καπιτ Τιμή	Τελ Τιμή	Τιμή κλεισ.	Όγκος	Άνοιγτες θέσεις	Άνοιγμα	Ανιτ Τιμή	Καπιτ Τιμή	Τελ Τιμή	Τιμή κλεισ.	Όγκος		Άνοιγτες θέσεις	Όγκος	Άνοιγτες θέσεις		
4.400						-	0.000	0.000	0.000	2.76	-	-									-	-	0.000	0.000	0.000	0.001	-	-						0.044
4.800						-	0.000	0.000	0.000	2.37	-	-									-	-	0.000	0.000	0.000	0.001	-	-					0.048	
5.200	0.000	0.000	0.000		1.96	-	0.000	0.000	0.000	1.97	-	-				0.000	0.000	0.000	0.001	-	-	0.000	0.000	0.000	0.001	-	-					0.052		
5.600	0.000	0.000	0.000		1.56	-	0.000	0.000	0.000	1.58	-	-				0.000	0.000	0.000	0.001	-	-	0.000	0.000	0.000	0.001	-	-					0.056		
6.000	0.000	0.000	0.000		1.16	-	0.000	0.000	0.000	1.20	-	-				0.000	0.000	0.000	0.001	-	-	0.000	0.000	0.000	0.001	-	-					0.060		
6.400	0.000	0.000	0.000		0.771	-	0.000	0.000	0.000	0.855	-	-				0.000	0.000	0.000	0.013	-	-	0.000	0.000	0.000	0.085	-	-					0.064		
6.800	0.000	0.000	0.000		0.431	-	0.000	0.000	0.000	0.569	-	-				0.000	0.000	0.000	0.073	-	-	0.000	0.000	0.000	0.199	-	-					0.068		
7.200	0.000	0.000	0.000		0.190	-	0.339	0.339	0.339	0.339	0.339	10	-				0.000	0.000	0.000	0.232	-	-	0.000	0.000	0.000	0.377	-	-					0.072	
7.600	0.000	0.000	0.000		0.062	-	8	0.000	0.000	0.000	0.198	-	6				0.000	0.000	0.000	0.505	-	33	0.000	0.000	0.000	0.627	-	-					0.076	
8.000	0.000	0.000	0.000		0.016	-	-	0.000	0.000	0.000	0.102	-	-				0.000	0.000	0.000	0.860	-	-	0.000	0.000	0.000	0.933	-	-					0.080	
8.400	0.000	0.000	0.000		0.003	-	-	0.000	0.000	0.000	0.050	-	-				0.000	0.000	0.000	1.25	-	-	0.000	0.000	0.000	1.28	-	-					0.084	
8.800	0.000	0.000	0.000		0.001	-	-	0.000	0.000	0.000	0.022	-	-				0.000	0.000	0.000	1.65	-	-	0.000	0.000	0.000	1.66	-	-					0.088	
9.200	0.000	0.000	0.000		0.001	-	-	0.000	0.000	0.000	0.009	-	-				0.000	0.000	0.000	2.05	-	-	0.000	0.000	0.000	2.05	-	-					0.092	
9.600	0.000	0.000	0.000		0.002	-	-	0.000	0.000	0.000	0.004	-	-				0.000	0.000	0.000	2.45	-	-	0.000	0.000	0.000	2.45	-	-					0.096	
10.000	0.000	0.000	0.000		0.001	-	-	0.000	0.000	0.000	0.001	-	-				0.000	0.000	0.000	2.85	-	-	0.000	0.000	0.000	2.85	-	-					0.100	
11.000						-	0.000	0.000	0.000	0.001	-	-								-	-	0.000	0.000	0.000	3.85	-	-					0.110		
<b>Σύνολο:</b>						0	8					10	6	0	0				0	33						0	304	0	0					
<b>Αριθμός Πράξεων:</b>						0						1		0					0.00							0		0						

ΟΠΑΠ (ΚΟ)

(Μέγεθος Συμβολαίου: 100 Χρέδγραφα, Τρόπος Εξάσκησης: Αμερικάνικος, Φυσική Παράδοση)

Τιμή Εξάσκησης	Δικαιώματα Αγοράς														Δικαιώματα Πώλησης																	
	Νοέμβριος 2024						Δεκέμβριος 2024						Λοιποί Μήνες		Νοέμβριος 2024						Δεκέμβριος 2024						Λοιποί Μήνες		Τιμή Εξάσκησης			
	Άνοιγμα	Ανιτ Τιμή	Καπιτ Τιμή	Τελ Τιμή	Τιμή κλεισ.	Όγκος	Άνοιγμα	Ανιτ Τιμή	Καπιτ Τιμή	Τελ Τιμή	Τιμή κλεισ.	Όγκος	Άνοιγές θέσεις	Όγκος	Άνοιγές θέσεις	Άνοιγμα	Ανιτ Τιμή	Καπιτ Τιμή	Τελ Τιμή	Τιμή κλεισ.	Όγκος	Άνοιγές θέσεις	Όγκος	Άνοιγές θέσεις	Όγκος	Άνοιγές θέσεις						
9.600						-	-	0.000	0.000	0.000	6.16	-	-									-	-	0.000	0.000	0.000	0.001	-		-		
10.000						-	-	0.000	0.000	0.000	5.76	-	-									-	-	0.000	0.000	0.000	0.001	-	-			0.100
11.000	0.000	0.000	0.000		4.74	-	-	0.000	0.000	0.000	4.76	-	-			0.000	0.000	0.000		0.001	-	-	0.000	0.000	0.000	0.001	-	-			0.110	
12.000	0.000	0.000	0.000		3.74	-	-	0.000	0.000	0.000	3.77	-	-			0.000	0.000	0.000		0.001	-	-	0.000	0.000	0.000	0.001	-	-			0.120	
13.000	0.000	0.000	0.000		2.75	-	-	0.000	0.000	0.000	2.77	-	-			0.000	0.000	0.000		0.001	-	-	0.000	0.000	0.000	0.003	-	-			0.130	
14.000	0.000	0.000	0.000		1.76	-	-	0.000	0.000	0.000	1.81	-	-			0.000	0.000	0.000		0.010	-	-	0.000	0.000	0.000	0.036	-	-			0.140	
15.000	0.000	0.000	0.000		0.864	-	-	0.000	0.000	0.000	0.975	-	-			0.000	0.000	0.000		0.116	-	50	0.000	0.000	0.000	0.199	-	-			0.150	
16.000	0.000	0.000	0.000		0.275	-	1	0.000	0.000	0.000	0.409	-	-			0.000	0.000	0.000		0.527	-	-	0.000	0.000	0.000	0.633	-	-			0.160	
17.000	0.000	0.000	0.000		0.052	-	-	0.000	0.000	0.000	0.128	-	-			0.000	0.000	0.000		1.31	-	-	0.000	0.000	0.000	1.36	-	-			0.170	
18.000	0.000	0.000	0.000		0.005	-	-	0.000	0.000	0.000	0.028	-	-			0.000	0.000	0.000		2.27	-	-	0.000	0.000	0.000	2.27	-	-			0.180	
19.000	0.000	0.000	0.000		0.004	-	-	0.000	0.000	0.000	0.005	-	-			0.000	0.000	0.000		3.27	-	-	0.000	0.000	0.000	3.27	-	-			0.190	
20.000	0.000	0.000	0.000		0.001	-	-	0.000	0.000	0.000	0.001	-	-			0.000	0.000	0.000		4.27	-	-	0.000	0.000	0.000	4.27	-	-			0.200	
22.000	0.000	0.000	0.000		0.001	-	-	0.000	0.000	0.000	0.001	-	-			0.000	0.000	0.000		6.27	-	-	0.000	0.000	0.000	6.27	-	-			0.220	
24.000						-	-	0.000	0.000	0.000	0.001	-	-									-	-	0.000	0.000	0.000	8.27	-	-			0.240
<b>Σύνολα:</b>						0	1					0	0	0	0							0	50				0	0	0	0		
<b>Αριθμός Πράξεων:</b>						0						0		0								0.00					0		0			

ΟΤΕ (ΚΟ)

(Μέγεθος Συμβολαίου: 100 Χρέδγραμμα, Τρόπος Εξάσκησης: Αμερικάνικος, Φυσική Παράδοση)

Τιμή Εξάσκησης	Δικαιώματα Αγοράς													Δικαιώματα Πώλησης																																			
	Νοέμβριος 2024					Δεκέμβριος 2024					Λοιποί Μήνες			Νοέμβριος 2024					Δεκέμβριος 2024					Λοιποί Μήνες			Τιμή Εξάσκησης																						
	Άνοιγμα	Ανιτ Τιμή	Κατω Τιμή	Τελ Τιμή	Τιμή κλεισ.	Όγκος	Άνοιγμα	Ανιτ Τιμή	Κατω Τιμή	Τελ Τιμή	Τιμή κλεισ.	Όγκος	Άνοιγμα	Ανιτ Τιμή	Κατω Τιμή	Τελ Τιμή	Τιμή κλεισ.	Όγκος	Άνοιγμα	Ανιτ Τιμή	Κατω Τιμή	Τελ Τιμή	Τιμή κλεισ.	Όγκος	Άνοιγμα	Ανιτ Τιμή		Κατω Τιμή	Τελ Τιμή	Τιμή κλεισ.	Όγκος	Άνοιγμα	Ανιτ Τιμή	Κατω Τιμή	Τελ Τιμή	Τιμή κλεισ.	Όγκος	Άνοιγμα	Ανιτ Τιμή	Κατω Τιμή	Τελ Τιμή	Τιμή κλεισ.	Όγκος						
9.200						-	0.000	0.000	0.000	6.73	-	-						-	-	0.000	0.000	0.000	0.001	-	-								-	-	0.000	0.000	0.000	0.001	-	-							0.092		
9.600						-	0.000	0.000	0.000	6.33	-	-						-	-	0.000	0.000	0.000	0.001	-	-							-	-	0.000	0.000	0.000	0.001	-	-							0.096			
10.000	0.000	0.000	0.000		5.91	-	0.000	0.000	0.000	5.93	-	-				0.000	0.000	0.000	0.001	-	-	0.000	0.000	0.000	0.001	-	-							0.000	0.000	0.000	0.001	-	-							0.100			
11.000	0.000	0.000	0.000		4.91	-	0.000	0.000	0.000	4.93	-	-				0.000	0.000	0.000	0.001	-	-	0.000	0.000	0.000	0.001	-	-							0.000	0.000	0.000	0.001	-	-							0.110			
12.000	0.000	0.000	0.000		3.91	-	0.000	0.000	0.000	3.94	-	-				0.000	0.000	0.000	0.001	-	-	0.000	0.000	0.000	0.001	-	-							0.000	0.000	0.000	0.001	-	-							0.120			
13.000	0.000	0.000	0.000		2.92	-	0.000	0.000	0.000	2.94	-	-				0.000	0.000	0.000	0.001	-	-	0.000	0.000	0.000	0.004	-	-							0.000	0.000	0.000	0.004	-	-							0.130			
14.000	0.000	0.000	0.000		1.92	-	0.000	0.000	0.000	1.98	-	-				0.000	0.000	0.000	0.002	-	-	0.000	0.000	0.000	0.037	-	-							0.000	0.000	0.000	0.037	-	-							0.140			
15.000	0.000	0.000	0.000		0.972	-	0.000	0.000	0.000	1.14	-	-				0.000	0.000	0.000	0.054	-	-	0.000	0.000	0.000	0.191	-	-							0.000	0.000	0.000	0.191	-	-							0.150			
16.000	0.000	0.000	0.000		0.300	-	2	0.000	0.000	0.000	0.528	-	-				0.000	0.000	0.000	0.382	-	-	0.000	0.000	0.000	0.582	-	-							0.000	0.000	0.000	0.582	-	-							0.160		
17.000	0.000	0.000	0.000		0.046	-	-	0.000	0.000	0.000	0.193	-	-				0.000	0.000	0.000	1.13	-	-	0.000	0.000	0.000	1.25	-	-							0.000	0.000	0.000	1.25	-	-							0.170		
18.000	0.000	0.000	0.000		0.003	-	-	0.000	0.000	0.000	0.053	-	-				0.000	0.000	0.000	2.10	-	-	0.000	0.000	0.000	2.12	-	-							0.000	0.000	0.000	2.12	-	-							0.180		
19.000	0.000	0.000	0.000		0.001	-	-	0.000	0.000	0.000	0.012	-	-				0.000	0.000	0.000	3.10	-	-	0.000	0.000	0.000	3.10	-	-							0.000	0.000	0.000	3.10	-	-							0.190		
20.000	0.000	0.000	0.000		0.002	-	-	0.000	0.000	0.000	0.002	-	-				0.000	0.000	0.000	4.10	-	-	0.000	0.000	0.000	4.10	-	-							0.000	0.000	0.000	4.10	-	-							0.200		
22.000	0.000	0.000	0.000		0.001	-	-	0.000	0.000	0.000	0.001	-	-				0.000	0.000	0.000	6.10	-	-	0.000	0.000	0.000	6.10	-	-							0.000	0.000	0.000	6.10	-	-							0.220		
<b>Σύνολο:</b>						0	2					0	0	0	0					0	0					0	0	0	0																				
<b>Αριθμός Πράξεων:</b>						0						0		0						0.00						0		0																					

ΠΕΙΡΑΙΩΣ FINANCIAL HOLD (ΚΟ)

(Μέγεθος Συμβολαίου: 100 Χρέδωγραφα, Τρόπος Εξάσκησης: Αμερικάνικος, Φυσική Παράδοση)

Τιμή Εξάσκησης	Δικαιώματα Αγοράς														Δικαιώματα Πώλησης																	
	Νοέμβριος 2024						Δεκέμβριος 2024						Λοιποί Μήνες		Νοέμβριος 2024						Δεκέμβριος 2024						Λοιποί Μήνες		Τιμή Εξάσκησης			
	Άνοιγμα	Ανιτ Τιμή	Καπιτ Τιμή	Τελ Τιμή	Τιμή κλεισ.	Όγκος	Άνοιγμα	Ανιτ Τιμή	Καπιτ Τιμή	Τελ Τιμή	Τιμή κλεισ.	Όγκος	Άνοιγτες θέσεις	Όγκος	Άνοιγτες θέσεις	Άνοιγμα	Ανιτ Τιμή	Καπιτ Τιμή	Τελ Τιμή	Τιμή κλεισ.	Όγκος	Άνοιγτες θέσεις	Άνοιγμα	Ανιτ Τιμή	Καπιτ Τιμή	Τελ Τιμή	Τιμή κλεισ.	Όγκος		Άνοιγτες θέσεις	Όγκος	Άνοιγτες θέσεις
2.200						-	-	0.000	0.000	0.000	1.43	-	-									-	-	0.000	0.000	0.000	0.001	-		-		
2.400						-	-	0.000	0.000	0.000	1.23	-	-									-	-	0.000	0.000	0.000	0.001	-	-			0.024
2.600	0.000	0.000	0.000		1.02	-	-	0.000	0.000	0.000	1.03	-	-			0.000	0.000	0.000	0.001	-	-	-	-	0.000	0.000	0.000	0.001	-	-			0.026
2.800	0.000	0.000	0.000		0.823	-	-	0.000	0.000	0.000	0.832	-	-			0.000	0.000	0.000	0.001	-	-	-	-	0.000	0.000	0.000	0.004	-	-			0.028
3.000	0.000	0.000	0.000		0.624	-	-	0.000	0.000	0.000	0.643	-	-			0.000	0.000	0.000	0.001	-	-	-	-	0.000	0.000	0.000	0.014	-	-			0.030
3.200	0.000	0.000	0.000		0.428	-	-	0.000	0.000	0.000	0.470	-	-			0.000	0.000	0.000	0.004	-	-	-	-	0.000	0.000	0.000	0.040	-	-			0.032
3.400	0.000	0.000	0.000		0.250	-	-	0.000	0.000	0.000	0.322	-	-			0.000	0.000	0.000	0.026	-	-	-	-	0.000	0.000	0.000	0.092	-	-			0.034
3.600	0.000	0.000	0.000		0.117	-	-	0.000	0.000	0.000	0.205	-	-			0.000	0.000	0.000	0.093	-	-	-	-	0.000	0.000	0.000	0.174	-	-			0.036
3.800	0.000	0.000	0.000		0.042	-	-	0.000	0.000	0.000	0.122	-	-			0.000	0.000	0.000	0.218	-	-	-	-	0.000	0.000	0.000	0.291	-	-			0.038
4.000	0.000	0.000	0.000		0.011	-	-	0.000	0.000	0.000	0.067	-	-			0.000	0.000	0.000	0.388	-	-	-	-	0.000	0.000	0.000	0.437	-	-			0.040
4.400	0.000	0.000	0.000		0.001	-	-	0.000	0.000	0.000	0.017	-	-			0.000	0.000	0.000	0.780	-	-	-	-	0.000	0.000	0.000	0.789	-	-			0.044
4.800	0.000	0.000	0.000		0.001	-	-	0.000	0.000	0.000	0.003	-	-			0.000	0.000	0.000	1.18	-	-	-	-	0.000	0.000	0.000	1.18	-	-			0.048
5.200	0.000	0.000	0.000		0.001	-	-	0.000	0.000	0.000	0.001	-	-			0.000	0.000	0.000	1.58	-	-	-	-	0.000	0.000	0.000	1.58	-	-			0.052
5.600	0.000	0.000	0.000		0.001	-	-	0.000	0.000	0.000	0.001	-	-			0.000	0.000	0.000	1.98	-	-	-	-	0.000	0.000	0.000	1.98	-	-			0.056
6.000	0.000	0.000	0.000		0.001	-	-	0.000	0.000	0.000	0.001	-	-			0.000	0.000	0.000	2.38	-	-	-	-	0.000	0.000	0.000	2.38	-	-			0.060
6.400						-	-	0.000	0.000	0.000	0.001	-	-									-	-	0.000	0.000	0.000	2.78	-	-			0.064
<b>Σύνολο:</b>						0	0					0	0	0	0							0	0					0	0	0	0	
<b>Αριθμός Πράξεων:</b>						0						0		0								0.00						0		0		

Προϊόν Δανεισμού	Υποκείμενος Τίτλος	Πολυμερείς Συναλλαγές[1]					Διμερείς Συναλλαγές[2]		Δανεισμός Τίτλων μέσω ΟΤC[3]
		Ανοιχτές θέσεις[5]	Προσφερόμενη ποσότητα	Μ.Σ.Τ[4]	Όγκος συναλλαγών	Μ.Σ.Τ[4]	Όγκος συναλλαγών	Μ.Σ.Τ[4]	Όγκος συναλλαγών
AETFBOR	ALPHA ETF FTSE Athex Large Cap	---	---	---	---	---	---	---	---
ALPHABOR	ALPHA ΥΠΗΡΕΣΙΩΝ ΣΥΜΜ (ΚΟ)	---	---	---	---	---	---	---	64,375,013
ACAGBOR	AUSTRIACARD (ΚΑ)	---	---	---	---	---	---	---	2,000
OTOELBOR	AUTOHELLAS (ΚΟ)	3,200	---	---	---	---	---	---	50,079
BOCHGRBOR	BANK OF CYPRUS (ΚΟ)	---	---	---	---	---	---	---	400,000
CENERBOR	CENERGY HOLDINGS (ΚΑ)	---	---	---	---	---	---	---	873,989
EEEBOR	COCA-COLA HBC AG (ΚΟ)	22,709	---	---	---	---	---	---	143,575
DIMANDBOR	DIMAND (ΚΟ)	---	---	---	---	---	---	---	68,491
EUROBBOR	EUROBANK HOLDINGS (ΚΟ)	120,000	---	---	---	---	---	---	52,472,944
FOYRKBOR	FOURLIS ΣΥΜΜΕΤΟΧΩΝ (ΚΟ)	611	---	---	---	---	---	---	21,945
ELPEBOR	HELLENIQ ENERGY (ΚΟ)	---	---	---	---	---	---	---	1,305,093
INTEKBOR	IDEAL HOLDINGS (ΚΟ)	---	---	---	---	---	---	---	13,600
INTRKBOR	INTRACOM HOLDINGS (ΚΟ)	---	---	---	---	---	---	---	37,000
INKATBOR	INTRAKAT (ΚΟ)	---	---	---	---	30,000	4.00%	---	974,384
BELABOR	JUMBO (ΚΟ)	15,580	---	---	---	---	---	---	196,735
LAMDABOR	LAMDA DEVELOPMENT(ΚΟ)	---	---	---	---	---	---	---	239,105
LAVIBOR	LAVIPHARM (ΚΟ)	---	---	---	---	---	---	---	---
MYTILBOR	METLEN ENERGY & METALS (ΚΟ)	---	---	---	---	---	---	---	211,046
MIGBOR	MIG (ΚΟ)	541	---	---	---	---	---	---	39,913
PROFBOR	PROFILE (ΚΟ)	---	---	---	---	---	---	---	5,839
QUESTBOR	QUEST ΣΥΜΜΕΤΟΧΩΝ (ΚΟ)	791	---	---	---	---	---	---	31,019
TITCBOR	TITAN CEMENT (ΚΑ)	1,300	---	---	---	---	---	---	197,305
VIOBOR	VIOHALCO SA/NV (ΚΑ)	744	---	---	---	---	---	---	---
AVAXBOR	ΑΒΑΞ Α.Ε. (ΚΟ)	---	---	---	---	---	---	---	138,696
ADMIEBOR	ΑΔΜΗΕ ΣΥΜΜΕΤΟΧΩΝ Α.Ε. (ΚΟ)	1,000	---	---	---	---	---	---	209,364
AEGNBOR	ΑΕΡΟΠΟΡΙΑ ΑΙΓΑΙΟΥ (ΚΟ)	---	---	---	---	---	---	---	512,512
GEKTERNABOR	ΓΕΚ ΤΕΡΝΑ (ΚΟ)	---	---	---	---	---	---	---	6,517
PPCBOR	ΔΕΗ (ΚΟ)	10,000	---	---	---	---	---	---	1,469,484
AIABOR	ΔΙΕΘΝΗΣ ΑΕΡΟΛΙΜΕΝΑΣ ΑΘΗΝΩΝ(ΚΟ)	---	---	---	---	---	---	---	184,700
ETEBOR	ΕΘΝΙΚΗ ΤΡΑΠΕΖΑ (ΚΟ)	38,000	---	---	---	---	---	---	12,360,948
ELHABOR	ΕΛΒΑΛΧΑΛΚΟΡ (ΚΟ)	1,783	---	---	---	---	---	---	248,276

Σημειώσεις Προϊόντων Δανεισμού

[1] - Πολυμερείς Συμβάσεις Δανειοδοσίας των μεθόδων 8-1, 8-2 και 8-3-3 (σύμφ. Με Αποφ.17 ΔΣ του Χρηματιστηρίου).

[2] - Διμερείς Συμβάσεις Δανειοδοσίας των μεθόδων 8-3-1 και 8-3-2 & Συμβάσεις της μεθόδου 4 (σύμφ. Με Αποφ. 20 ΔΣ του Χρηματιστηρίου).

[3] - Τα στοιχεία Συναλλαγές Δανεισμού Τίτλων μέσω ΟΤC δηλώνονται από τους χειριστές ΣΑΤ και αφορούν τις ποσότητες που έχουν καταγραφεί στο ΣΑΤ έως και τη προηγούμενη εργάσιμη ημέρα.

[4] - Μ.Σ.Τ: - Μέση Σταθμισμένη Τιμή (ως προς τα τεμάχια)

[5] - Τα στοιχεία αφορούν σε ανοιχτές θέσεις πριν την έναρξη της συνεδρίασης

Προϊόν Δανεισμού	Υποκείμενος Τίτλος	Πολυμερείς Συναλλαγές[1]					Διμερείς Συναλλαγές[2]		Δανεισμός Τίτλων μέσω ΟΤC[3]
		Ανοιχτές θέσεις[5]	Προσφερόμενη ποσότητα	Μ.Σ.Τ[4]	Όγκος συναλλαγών	Μ.Σ.Τ[4]	Όγκος συναλλαγών	Μ.Σ.Τ[4]	Όγκος συναλλαγών
ELLAKTORBOR	ΕΛΛΑΚΤΩΡ (ΚΟ)	7,681	---	---	---	---	---	---	230,684
ΕΧΑΕΒΟR	ΕΛΛΗΝ. ΧΡΗΜΑΤΙΣΤΗΡΙΑ-Χ.Α. (ΚΟ)	---	---	---	---	---	---	---	153,708
ΕΥΑΡSΒΟR	ΕΥΑΘ (ΚΟ)	---	---	---	---	---	---	---	---
ΕΥΔΑΡΒΟR	ΕΥΔΑΠ (ΚΟ)	845	---	---	---	---	---	---	207,465
ΙΝΛΟΤΒΟR	ΙΝΤΡΑΛΟΤ (ΚΟ)	---	---	---	---	---	---	---	1,215,272
ΚRIBOR	ΚR1 - ΚR1 (ΚΟ)	---	---	---	---	---	---	---	---
ΜΟΗΒΟR	ΜΟΤΟΡ ΟΙΛ (ΚΟ)	---	---	---	---	---	---	---	1,420,701
ΡRΑΒΟR	ΟΛΠ (ΚΟ)	554	---	---	---	---	---	---	67,776
ΟΡΑΡΒΟR	ΟΠΑΠ (ΚΟ)	3,000	---	---	---	---	---	---	1,663,529
ΗΤΟΒΟR	ΟΤΕ (ΚΟ)	8,000	---	---	---	---	---	---	2,176,190
ΤRΕΙRΒΟR	ΠΕΙΡΑΙΩS FINANCIAL HOLD (ΚΟ)	---	---	---	---	---	---	---	13,276,930
ΡLΑΤΒΟR	ΠΛΑΣΤΙΚΑ ΘΡΑΚΗΣ (ΚΟ)	---	---	---	---	---	---	---	1,596
SΑRΒΟR	ΣΑΡΑΝΤΗΣ ΓΡ. (ΚΟ)	3,508	---	---	---	---	---	---	15,944
TENERGYΒΟR	ΤΕΡΝΑ ΕΝΕΡΓΕΙΑΚΗ (ΚΟ)	---	---	---	---	---	---	---	489,643
ΟLΥΜΡΒΟR	ΤΕΧΝΙΚΗ ΟΛΥΜΠΙΑΚΗ (ΚΟ)	---	---	---	---	---	---	---	---
ΟΡΤΙΜΑΒΟR	ΤΡΑΠΕΖΑ ΟΡΤΙΜΑ BANK (ΚΟ)	2,000	---	---	---	---	---	---	930,157

Σημειώσεις Προϊόντων Δανεισμού

[1] - Πολυμερείς Συμβάσεις Δανειοδοσίας των μεθόδων 8-1, 8-2 και 8-3-3 (σύμφ. Με Αποφ.17 ΔS του Χρηματιστηρίου).

[2] - Διμερείς Συμβάσεις Δανειοδοσίας των μεθόδων 8-3-1 και 8-3-2 & Συμβάσεις της μεθόδου 4 (σύμφ. Με Αποφ. 20 ΔS του Χρηματιστηρίου).

[3] - Τα στοιχεία Συναλλαγές Δανεισμού Τίτλων μέσω ΟΤC δηλώνονται από τους χειριστές ΣΑΤ και αφορούν τις ποσότητες που έχουν καταγραφεί στο ΣΑΤ έως και τη προηγούμενη εργάσιμη ημέρα.

[4] - Μ.Σ.Τ: - Μέση Σταθμισμένη Τιμή (ως προς τα τεμάχια)

[5] - Τα στοιχεία αφορούν σε ανοιχτές θέσεις πριν την έναρξη της συνεδρίασης



**Κωδικοί και ονομασίες Κλάδων Οικονομικής Δραστηριότητας του Χρηματιστηρίου Αθηνών**

12003 - Διαπραγματεύσιμα Αμοιβαία Κεφάλαια	10101010 Υπηρεσίες Ηλεκτρονικών Υπολογιστών
10101015 Λογισμικό	10102030 Υλικό Υπολογιστών
15101010 Εξοπλισμός Τηλεπικοινωνιών	15102015 Υπηρεσίες Τηλεπικοινωνιών
20101010 Υγειονομικές Μονάδες	20101025 Υπηρεσίες Υγείας
20102010 Ιατρικός Εξοπλισμός	20103015 Φαρμακευτικά Προϊόντα
30101010 Τράπεζες	30202000 Διαφοροποιημένες Χρηματοοικονομικές Υπηρεσίες
30202010 Διαχείριση Κεφαλαίων & Θεματοφύλακες	30202015 Επενδυτικές Υπηρεσίες
30204000 Επενδυτικές Εταιρείες κλειστού τύπου	30302010 Γενικές Ασφάλειες
30302015 Μεσίτες Ασφαλίσεων	30302025 Ασφάλειες Ιδιοκτησίας & Ζημιών
35101010 Συμμετοχές & Ανάπτυξη Ακίνητης Περιουσίας	35101015 Υπηρεσίες Ακίνητης Περιουσίας
35102000 Διαφοροποιημένες Α.Ε.Ε.Α.Π.	35102030 Α.Ε.Ε.Α.Π. Επαγγελματικών Χώρων
35102045 Α.Ε.Ε.Α.Π. Εμπορικών Χώρων	40201040 Υπηρεσίες Ενοικίασης και Χρηματοδοτικής Μίσθωσης
40202010 Κατασκευή Κατοικιών	40202015 Έπιπλα
40202020 Οικιακές Συσκευές	40203040 Ηλεκτρονική Ψυχαγωγία
40204020 Ρούχα και Αξεσουάρ	40301010 Ψυχαγωγία
40301030 Εκδόσεις	40301035 Ραδιοτηλεοπτικοί Φορείς
40401010 Διαφοροποιημένοι Έμποροι	40401020 Εμπόριο Ενδυμάτων
40401025 Εμπόριο Προϊόντων Οικιακής Βελτίωσης	40401030 Εξειδικευμένο Λιανικό Εμπόριο
40501010 Αεροπορικές Εταιρείες	40501015 Ταξίδια & Τουρισμός
40501020 Τυχερά Παιχνίδια	40501025 Ξενοδοχεία & Πανσιόν
45101015 Απόσταξη & Οινοπαραγωγή	45101020 Αναψυκτικά
45102010 Γεωργεία, Αλιεία, Εκτροφή και Φυτείες	45102020 Τρόφιμα
45103010 Καπνός	45201010 Λιανικό & Χονδρικό Εμπόριο Τροφίμων
45201020 Είδη Προσωπικής Φροντίδας	50101010 Κατασκευές
50101020 Κατασκευαστές Στέγασης & Επικαλύψεων	50101030 Τσιμέντα
50101035 Άλλα Οικοδομικά Υλικά	50202010 Ηλεκτρικά Εξαρτήματα
50203015 Πλαστικά	50203030 Υλικά Συσκευασίας
50204000 Μηχανήματα Βιομηχανικού Εξοπλισμού	50204020 Μηχανήματα Κατασκευών
50205010 Προμηθευτές Βιομηχανίας	50205020 Υποστηρικτικές Υπηρεσίες προς Επιχειρήσεις
50205030 Υπηρεσίες Μαζικής Εκτύπωσης	50206015 Εμπορικά Οχήματα & Ανταλλακτικά
50206030 Θαλάσσιες Μεταφορές	50206060 Υπηρεσίες Μεταφορών
55101000 Διαφοροποιημένα Υλικά	55101020 Κλωστοϋφαντουργικά Προϊόντα
55102000 Ορυχεία	55102010 Σίδηρος & Χάλυβας
55102015 Μεταλλουργία	55102035 Αλουμίνιο
60101020 Διυλιστήρια & Εμπορία Πετρελαιοειδών	65101010 Εναλλακτική Ηλεκτρική Ενέργεια
65101015 Συμβατική Ηλεκτρική Ενέργεια	65102000 Πολλαπλών Υπηρεσιών Κοινής Ωφέλειας
65102030 Ύδρευση	



**ATHEX**  
Athens Stock Exchange

Λεωφ. Αθηνών 110 104 42 Αθήνα  
110, Athinon Ave. GR 104 42 Athens  
tel. (+30)210-33.66.800, fax (+30)210-33.66.101  
[www.athexgroup.gr](http://www.athexgroup.gr)