

24

Ημερήσιο Δελτίο  
Συναλλακτικής Δραστηριότητας

Daily Official List  
of Trading Activity

Πέμπτη, 24 Οκτωβρίου, 2024

Έτος: 145 Αύξων Αριθμός Συνεδρίασης: 203



**ATHEXGROUP**  
Athens Exchange Group

**Αποποίηση Ευθύνης:**

Η εταιρεία Ελληνικά Χρηματιστήρια-Χρηματιστήριο Αθηνών Ανώνυμη Εταιρεία Συμμετοχών καταβάλλει κάθε δυνατή προσπάθεια ώστε να διασφαλίσει ότι οι πληροφορίες και τα λοιπά στοιχεία που εμφανίζονται στο Ημερήσιο Δελτίο Τιμών (Η.Δ.Τ.) είναι ορθά και πλήρη αλλά δεν έχει καμία ευθύνη για ενδεχόμενο λάθος ή παράλειψη στοιχείων και / ή ευθύνη σχετικά με την ακρίβεια, αξιοπιστία, επικαιροποίηση και πληρότητα των παραπάνω πληροφοριών και στοιχείων ή ευθύνη προερχόμενη άμεσα ή έμμεσα από την χρήση των παραπάνω πληροφοριών.

Η Εταιρία δεν έχει καμία ευθύνη για την ακρίβεια των στοιχείων που περιλαμβάνονται στις ανακοινώσεις των εισηγμένων εταιρειών. Πιθανές προσβολές δικαιωμάτων τρίτων από το περιεχόμενο των ανακοινώσεων συνιστούν αποκλειστική ευθύνη του αποστολέα των ανακοινώσεων.

Όλα τα αναγραφόμενα στο Η.Δ.Τ. στοιχεία παρέχονται μόνο για τους σκοπούς της πληροφόρησης και δεν συνιστούν παροχή επενδυτικών συμβουλών ή πρόσκληση για επένδυση σε κινητές αξίες που διαπραγματεύονται στο Χρηματιστήριο Αθηνών.

Αναγνωρίζεται και συμφωνείται ότι όλα τα δικαιώματα επί των πληροφοριών που εμφανίζονται στο Η.Δ.Τ. θα αποτελούν κυριότητα της εταιρίας και οποιοδήποτε άλλο δικαίωμα συμπεριλαμβανομένου του δικαιώματος πνευματικής ιδιοκτησίας, σήματος κλπ. ανήκουν στο Χρηματιστήριο Αθηνών.

Τα ανωτέρω στοιχεία αποτελούν ιδιοκτησία της Εταιρίας και προστατεύονται σύμφωνα με τις διατάξεις περί πνευματικής ιδιοκτησίας. Απαγορεύεται α) η με οποιοδήποτε τρόπο ή μέσο αναπαραγωγή, αναδημοσίευση, τροποποίηση, αντιγραφή, πώληση, μετάδοση ή διανομή του συνόλου ή μέρους τους, χωρίς αναφορά στην πηγή και β) η εμπορική εκμετάλλευση των στοιχείων από τρίτους.

Η Εταιρία δεν φέρει καμία ευθύνη προερχόμενη άμεσα ή έμμεσα από χρήση ή τυχόν αλλοίωση των ανωτέρω στοιχείων όταν αυτά χρησιμοποιούνται από

**Ελληνικά Χρηματιστήρια - Χρηματιστήριο Αθηνών Α.Ε. Συμμετοχών**

Λεωφόρος Αθηνών 110, 10442 Αθήνα, Τηλ: (210) 33.66.800, Fax: (210) 32.13.938

[www.athexgroup.gr](http://www.athexgroup.gr)

**Χρηματιστηριακό Κέντρο Θεσσαλονίκης**

Κατούνη 16-18, Θεσ/νίκη 546 25, Τηλ: (2310) 567.667, Fax: (2310) 530.455

**Συνεγγυητικό Κεφάλαιο Εξασφάλισης Επενδυτικών Υπηρεσιών**

Φειδίου 14-16, Αθήνα 106 78, Τηλ: (210) 33.04.682, Fax: (210) 33.04.155

**Επιτροπή Κεφαλαιαγοράς**

Κολοκοτρώνη 1 & Σταδίου 1, Αθήνα 105 62, Τηλ: (210) 33.77.100, Fax: (210) 33.77.173

**Πίνακας Περιεχομένων****Ενότητα 1: Στατιστικά Στοιχεία Χρεογράφων, Παραγώγων και Δανεισμού**

Οι Αγορές Χρεογράφων Παραγώγων Δανεισμού  
Χρηματιστηριακοί Δείκτες  
Αναλυτικά Στοιχεία Συναλλαγών Αγοράς Χρεογράφων  
Στοιχεία Συναλλαγών Κλάδων Χρηματιστηρίου Αθηνών & Χρηματοοικονομικών Προϊόντων (Δ.Α.Κ.)  
Οι 10 Μετοχές με τη μεγαλύτερη Άνοδο & Πτώση  
Αναλυτικά Στοιχεία Συναλλαγών Αγοράς Παραγώγων

**Ενότητα 2: Αναλυτικά Στοιχεία Συναλλαγών Χρεογράφων**

Αναλυτικά Στοιχεία Συναλλαγών Χρεογράφων  
Σημειώσεις Χρεογράφων

**Ενότητα 3: Στοιχεία Συναλλαγών Χρεογράφων**

Στοιχεία Συναλλαγών Πακέτων  
Στοιχεία Συναλλαγών Δικαιωμάτων

Στοιχεία Δανεισμού Τίτλων  
Στοιχεία Συναλλαγών Εκποιήσεων  
Στοιχεία Συναλλαγών Εκποιήσεων Ενσώματων Ονομαστικών Μετοχών  
Στοιχεία Ενεργητικού Διαπραγματεύσιμων Αμοιβαίων Κεφαλαίων (Δ.Α.Κ.)  
Χαρακτηριστικά Διαπραγματεύσιμων Αμοιβαίων Κεφαλαίων (Δ.Α.Κ.)

**Ενότητα 4: Ανακοινώσεις****Ενότητα 5: Ομόλογα Διαπραγματεύσιμα στην Αγορά Αξιών Σταθερού Εισοδήματος**

Ομολογιακά Δάνεια Επιχειρήσεων – Οργανωμένη Αγορά (Μετατρέψιμα)  
Ομολογιακά Δάνεια Επιχειρήσεων – Οργανωμένη Αγορά (Μη Μετατρέψιμα)  
Ομόλογα Ελληνικού Δημοσίου  
Έντοκα Γραμμάτια & Zero Coupon Ομόλογα Ελληνικού Δημοσίου  
Ομόλογα Ελληνικού Δημοσίου Διαπραγματεύσιμα με τη Μέθοδο Εκφώνησης - Αντιφώνησης  
Ομόλογα Κρατικών Τραπεζών

**Ενότητα 6: Πρόσθετα Στοιχεία Ενημέρωσης**

Πίνακας Μελών Χρηματιστηρίου Αθηνών και Μελών ΕΤ.ΕΚ.  
Πίνακας Μετοχών Υπό Ειδική Διαπραγμάτευση  
Γνωστοποιήσεις Συναλλαγών - Κατάλογος Υπόχρεων Προσώπων

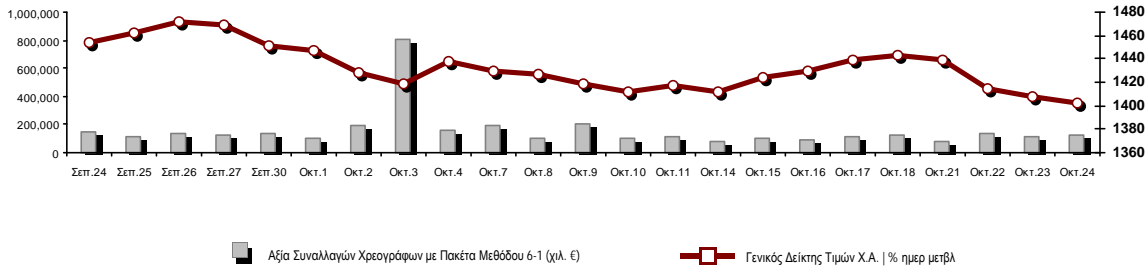
**Ενότητα 7: Αναλυτικά Στοιχεία Συναλλαγών Αγοράς Παραγώγων**

Συμβόλαια Μελλοντικής Εκπλήρωσης σε Δείκτες  
Συμβόλαια Μελλοντικής Εκπλήρωσης σε Μετοχές  
Δικαιώματα Προαίρεσης σε Δείκτες  
Δικαιώματα Προαίρεσης σε Μετοχές  
Στοιχεία Συναλλαγών Προϊόντων Δανεισμού

**Παράρτημα Α: Κωδικοί και ονομασίες Κλάδων Οικονομικής Δραστηριότητας του Χρηματιστηρίου Αθηνών**

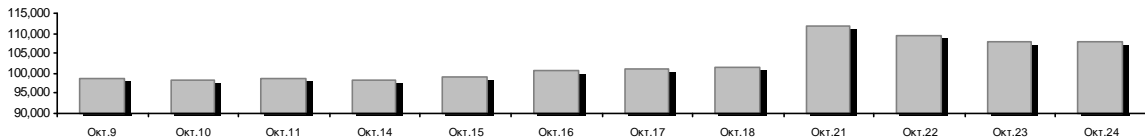
**Οι Αγορές Χρεογράφων Παραγώγων Δανεισμού**

Γενικός Δείκτης Τιμών και Αξία Συναλλαγών Μετοχών και Παραγώγων



<b>Κεφαλαιοποίηση Χ.Α. (εκατ. €)**:</b>	107,699.96		<b>Συνολικές Ανοικτές Θέσεις σε Παράγωγα</b>	461,082
Ημερήσια μεταβολή: εκατ. €   %	-208.82	-0.19%	Ανοικτές θέσεις σε ΣΜΕ επί Δεικτών   % ημερ μετβλ	5,665 1.80%
Μέση ετήσια Κεφ/ποίηση: εκατ. €   % Μετβλ. Μέση προηγ. έτος	97,747.45	21.60%	Ανοικτές θέσεις σε ΣΜΕ επί μετοχών   % ημερ μετβλ	454,310 -0.17%
<b>Γενικός Δείκτης Τιμών Χ.Α.   % ημερ μετβλ</b>	1,402.60	-0.32%	Ανοικτές θέσεις σε Δικαιώματα επί Δεικτών   % ημερ μετβλ	663 26.29%
<b>Κεφαλαιοποίηση Γενικού Δείκτη (εκατ. €)</b>	91,138.56		Ανοικτές θέσεις σε Δικαιώματα επί μετοχών   % ημερ μετβλ	444 0.00%
Ημερήσια μεταβολή (εκατ. €)	-192.19			
<b>Αξία Συναλλαγών Χρεογράφων με Πακέτα Μεθόδου 6-1 (χιλ. €)</b>	120,850.08		<b>Πλήθος Συμβολαίων Παραγώγων:</b>	29,593
Ημερήσια μεταβολή: %	2,681.43	2.27%	Ημερήσια μεταβολή: τμχ   %	4,029 15.76%
Μέση Αξία Συν/γών ΥΙD: χιλ. €   % Μετβλ Μέση προηγ. έτος	130,866.91	19.44%	Μέσος Όγκος Συμβ. ΥΙD: % Μετβλ Μέσο προηγ. Έτος	36,443 -17.11%
<b>Αξία Συναλλαγών Πακέτων Μεθόδου 6-1 (χιλ. €)</b>	17,107.35		<b>Πλήθος Πράξεων Παραγώγων:</b>	1,700
<b>Αξία Συναλλαγών Πακέτων Μεθόδου 6-2 &amp; 6-3 (χιλ. €)</b>	14.37		Ημερήσια μεταβολή: πλήθος   %	298 21.26%
<b>Αξία Συναλλαγών Ομολόγων (χιλ.€)</b>	1,831.23		Μέσο Πλήθος Πράξεων ΥΙD: % Μετβλ Μέσο προηγ. Έτος	1,840 -21.07%
<b>Όγκος Συναλλαγών Χρεογράφων με Πακέτα Μεθόδου 6-1 (χιλ. Τμχ)</b>	30,770.99		<b>Συνολικές Ανοικτές Θέσεις σε Δανεισμό</b>	294,877
Ημερήσια μεταβολή: χιλ. τμχ   %	-613.95	-1.96%	Ημερήσια μεταβολή: τμχ   %	400 0.14%
Μέσος Όγκος Συν/γών ΥΙD: % Μετβλ Μέσο προηγ. Έτος	28,361.84	-15.64%	<b>Πλήθος Συναλλαγών Δανεισμού (Πολυμερής/Διμερής)</b>	6,000
<b>Όγκος Συναλλαγών Πακέτων Μεθόδου 6-1 (χιλ. Τεμάχια)</b>	3,257.80		Ημερήσια μεταβολή: τμχ   %	700
<b>Όγκος Συναλλαγών Πακέτων Μεθόδου 6-2 &amp; 6-3 (χιλ. Τεμάχια)</b>	2.50		<b>Πλήθος Πολυμερών Συναλλαγών</b>	0
<b>Όγκος Συναλλαγών Ομολόγων</b>	1,866,000		<b>Πλήθος Διμερών Συναλλαγών</b>	6,000
<b>Πλήθος Πράξεων Χρεογράφων με Πακέτα Μεθόδου 6-1</b>	36,696		<b>Πλήθος Πράξεων Δανεισμού:</b>	2
Ημερήσια μεταβολή: πλήθος   %	4,946	15.58%	Ημερήσια μεταβολή: %	-4
Μέσο Πλήθος Πράξεων ΥΙD: % Μετβλ Μέσο προηγ. Έτος	36,748	1.45%	<b>Πλήθος Πράξεων Πολυμερών Συναλλαγών</b>	0
<b>Πλήθος πακέτων Μεθόδου 6-1</b>	14		<b>Πλήθος Πράξεων Διμερών Συναλλαγών</b>	2
<b>Πλήθος πακέτων Μεθόδου 6-2 &amp; 6-3</b>	1			
<b>Πλήθος συναλλαγών Ομολόγων</b>	292			

Κεφαλαιοποίηση Χ.Α. (εκατ. €)\*\*



Ημερήσια Διακύμανση Γενικού Δείκτη Τιμών Χρηματιστηρίου Αθηνών



**Χρηματιστηριακοί Δείκτες**

Όνομασία Δείκτη	24/10/2024	23/10/2024	Δ μον.	Δ %	Κατώτερη	Ανώτερη	Κατ.έτους	Ανωτ.έτους	Ετησ. μεταβ.
Γενικός Δείκτης Τιμών Χ.Α.	1,402.60	1,407.14	-4.54	-0.32%	1,398.58	1,415.71	1,293.14	1,505.35	8.46% #
Δείκτης Συνολικής Απόδοσης Γενικού Δείκτη Χ.Α.	2,645.81	2,654.39	-8.58	-0.32%	2,638.23	2,670.55	2,355.44	2,789.06	12.33% #
Δείκτης ATHEX ESG	1,592.01	1,599.30	-7.29	-0.46%	1,586.53	1,609.33	1,471.77	1,722.97	8.17% #
Δείκτης Τιμών Εναλλακτικής Αγοράς Χ.Α.	14,237.52	14,450.92	-213.40	-1.48%	14,207.85	14,547.77	9,352.11	15,435.43	52.24% #
FTSE/Χ.Α. Large Cap	3,390.15	3,405.84	-15.69	-0.46%	3,379.24	3,427.48	3,122.79	3,665.50	8.56% #
FTSE/Χ.Α. Mid Cap	2,286.63	2,287.27	-0.64	-0.03%	2,275.14	2,297.21	2,054.77	2,459.55	1.59% #
FTSE/Χ.Α. Υψηλής Μερισματικής Απόδοσης	3,867.38	3,877.95	-10.57	-0.27%	3,856.66	3,898.46	3,629.54	4,217.66	2.55% #
FTSE/Χ.Α. Δείκτης Αγοράς	809.53	813.49	-3.96	-0.49%	807.03	818.62	746.82	875.18	8.40% #
FTSE/Χ.Α. Τράπεζες	1,163.83	1,180.33	-16.50	-1.40%	1,156.17	1,183.59	1,057.67	1,354.57	9.63% #
FTSE/ATHEX ΤΕΧΝΟΛΟΓΙΑ & ΤΗΛΕΠΙΚΟΙΝΩΝΙΕΣ	5,725.66	5,715.96	9.70	0.17%	5,688.27	5,775.22	4,915.95	5,868.21	12.88% #
FTSE/ATHEX ΧΡΗΜΑΤΟΟΙΚΟΝΟΜΙΚΕΣ ΥΠΗΡΕΣΙΕΣ	5,466.11	5,542.85	-76.74	-1.38%	5,430.96	5,557.88	4,996.31	6,357.41	9.01% #
FTSE/ATHEX ΑΚΙΝΗΤΗΣ ΠΕΡΙΟΥΣΙΑΣ	4,847.94	4,861.24	-13.30	-0.27%	4,829.56	4,868.16	4,507.00	5,120.52	-2.27% €
FTSE/ATHEX ΚΑΤΑΝΑΛΩΤΙΚΑ ΠΡΟΪΟΝΤΑ	5,002.13	5,054.52	-52.39	-1.04%	5,001.57	5,089.33	4,663.68	5,557.48	-0.27% €
FTSE/ATHEX ΒΑΣΙΚΑ ΑΓΑΘΑ	6,546.41	6,563.21	-16.80	-0.26%	6,533.77	6,611.16	5,069.68	6,705.26	28.65% #
FTSE/ATHEX ΒΙΟΜΗΧΑΝΙΕΣ	6,375.84	6,339.47	36.37	0.57%	6,317.21	6,379.83	5,044.08	6,784.09	25.47% #
FTSE/ATHEX ΠΡΩΤΕΣ ΎΛΕΣ	4,717.55	4,730.81	-13.26	-0.28%	4,687.69	4,767.76	4,369.10	5,876.05	-3.12% €
FTSE/ATHEX ΕΝΕΡΓΕΙΑ & ΥΠΗΡΕΣΙΕΣ ΚΟΙΝΗΣ ΩΦ	4,849.32	4,814.75	34.57	0.72%	4,806.64	4,851.20	4,536.38	5,474.06	-2.77% €
Δείκτης Όλων των Μετοχών Χ.Α.	354.17	354.86	-0.69	-0.19%	354.17	354.17	304.60	367.53	17.27% #
Ελληνικός Δείκτης Mid & Small Cap	2,029.69	2,025.17	4.52	0.22%	2,016.91	2,036.00	1,881.89	2,157.15	5.22% #
FTSE/Χ.Α. Large Cap Συνολικής Απόδοσης	5,816.07	5,842.99	-26.92	-0.46%			5,201.70	6,187.73	12.56% #
FTSE/Χ.Α. Mid Cap Συνολικής Απόδοσης	3,131.27	3,132.15	-0.88	-0.03%			2,872.41	3,302.69	3.30% #
MSCI GREECE REBASED	5,237.66	5,276.12	-38.46	-0.73%	5,213.58	5,304.69	4,964.20	5,837.84	5.07% #
Ελληνικός Δείκτης Εταιρικών Ομολόγων	136.98	136.94	0.04	0.03%			129.54	137.16	5.66% #
Ελληνικός Δείκτης Τιμών Εταιρικών Ομολόγων	93.17	93.15	0.02	0.02%			90.52	93.35	2.79% #

Σημείωση 1: Το κλείσιμο των Δεικτών FTSE/Μed 100, Ελληνικός Δείκτης Εταιρικών Ομολόγων και, Ελληνικός Δείκτης Τιμών Εταιρικών Ομολόγων αφορούν την συνεδρίαση της 22/10/2024.

Σημείωση 2: Ο Ελληνικός Δείκτης Mid & Small Cap είναι Customized δείκτης υπολογιζόμενος από το Χρηματιστήριο Αθηνών.

**Αναλυτικά Στοιχεία Συναλλαγών Αγοράς Χρεογράφων**

	Όλα τα Χρεόγραφα	Κύρια Αγορά	Επιτήρηση	Διαπραγματεύσιμα Αμοιβαία Κεφάλαια
<b>Σύνολα</b>	124	116	7	1
Ανοδικές / Καθοδικές / Σταθερές:	35 / 59 / 30	34 / 57 / 25	1 / 1 / 5	0 / 1 / 0
<b>Κεφαλαιοποίηση Χ.Α. (εκατ €) **</b>	107,699.96	107,635.40	64.56	
Μέση Ημερήσια Αξία Συν/γών (χιλ. €)	130,866.91	130,757.99	30.29	238.76
<b>Αξία Συναλλαγών</b>	120,864.45	120,733.92	12.97	117.57
Κύριος Πίνακας:	103,742.74	103,612.20	12.97	117.57
Προσυμφωνημένων Συναλλαγών 6_1_2_3:	17,121.72	17,121.72	0.00	0.00
Πίνακας Εκποιήσεων:	0.00	0.00	0.00	0.00
Πίνακας Ειδικών Όρων:	0.00	0.00	0.00	0.00
Μέσος Ημερήσιος Όγκος Συναλλαγών	28,361,843	28,240,318	134,748	6,895
<b>Όγκος Συναλλαγών</b>	30,773,483	30,712,464	57,548	3,471
Κύριος Πίνακας:	27,513,190	27,452,171	57,548	3,471
Προσυμφωνημένων Συναλλαγών 6_1_2_3:	3,260,293	3,260,293	0	0
Πίνακας Εκποιήσεων:	0	0	0	0
Πίνακας Ειδικών Όρων:	0	0	0	0
Μέσο Ημερήσιο Πλήθος Πράξεων	36,748	36,647	58	44
<b>Αριθμός Πράξεων</b>	36,697	36,622	40	35
Κύριος Πίνακας:	36,682	36,607	40	35
Προσυμφωνημένων Συναλλαγών 6_1_2_3:	15	15	0	0
Πίνακας Εκποιήσεων:	0	0	0	0
Πίνακας Ειδικών Όρων:	0	0	0	0

**Στοιχεία Συναλλαγών Κλάδων Χρηματιστηρίου Αθηνών & Χρηματοοικονομικών Προϊόντων (Δ.Α.Κ.)**

Κωδικός	Κλάδοι	Ανοδικές / Καθοδικές / Σταθερές	Αριθμός Πράξεων	Όγκος Συναλλαγών	Αξία Συναλλαγών	% στη Συνολική Αξία
12000	- Χρηματοοικονομικά Προϊόντα	0 / 1 / 0	35	3,471	117,567.36	0.10%
3510	- Ακίνητη Περιουσία	4 / 6 / 3	995	264,936	711,376.74	0.59%
3030	- Ασφάλειες	0 / 1 / 0	19	1,270	5,558.79	0.00%
5020	- Βιομηχανικά Προϊόντα & Υπηρεσίες	3 / 8 / 6	2,313	1,061,524	7,456,883.19	6.17%
4040	- Εμπόριο	0 / 4 / 2	1,269	157,965	2,085,146.24	1.73%
6010	- Ενέργεια	0 / 3 / 1	1,593	248,593	3,046,914.89	2.52%
4020	- Καταναλωτικά Προϊόντα & Υπηρεσίες	2 / 3 / 1	225	24,673	113,848.61	0.09%
5010	- Κατασκευές & Υλικά Κατασκευών	6 / 6 / 2	2,008	1,016,556	4,557,338.12	3.77%
4030	- Μέσα Ενημέρωσης	0 / 1 / 1	14	5,530	2,665.48	0.00%
4520	- Προσωπική Φροντίδα, Φάρμακα & Παντοπωλεία	0 / 1 / 1	155	18,590	181,596.23	0.15%
5510	- Πρώτες Ύλες	4 / 5 / 6	849	218,773	704,854.23	0.58%
4050	- Ταξίδια και Αναψυχή	3 / 1 / 1	2,038	655,785	5,357,157.14	4.44%
1010	- Τεχνολογία	1 / 7 / 2	791	214,201	862,535.38	0.71%
1510	- Τηλεπικοινωνίες	1 / 1 / 0	1,193	229,454	3,635,757.95	3.01%
3010	- Τράπεζες	3 / 3 / 2	18,735	25,600,388	77,445,395.23	64.12%
4510	- Τρόφιμα, Ποτά & Καπνοβιομηχανίες	2 / 3 / 1	203	36,799	734,233.33	0.61%
2010	- Υγεία	1 / 1 / 0	138	65,627	55,563.47	0.05%
6510	- Υπηρεσίες Κοινής Ωφέλειας	4 / 1 / 0	3,496	893,442	13,463,692.64	11.15%
3020	- Χρηματοοικονομικές Υπηρεσίες	1 / 3 / 1	418	55,266	243,376.08	0.20%

## Οι 10 Μετοχές με τη μεγαλύτερη Άνοδο &amp; Πτώση

## Κύρια Αγορά

Μετοχές με τη μεγαλύτερη Θετική μεταβολή τιμής	Τιμή κλεισ.	Μεταβ.	Μετοχές με τη μεγαλύτερη Αρνητική μεταβολή τιμής	Τιμή κλεισ.	Μεταβ.
CENERGY HOLDINGS (KA)	8.88	3.02% #	INTERTEK (KO)	1.095	-3.10% α
INTRAKAT (KO)	4.84	2.98% #	FOURLIS ΣΥΜΜΕΤΟΧΩΝ (KO)	3.65	-3.05% α
ΠΛΑΣΤΙΚΑ ΘΡΑΚΗΣ (KO)	3.78	1.89% #	UNIBIOS (KO)	1.52	-2.88% α
ΔΕΗ (KO)	11.88	1.54% #	LAVIPHARM (KO)	0.757	-2.57% α
METLEN ENERGY & METALS (KO)	33.26	1.09% #	JUMBO (KO)	24.78	-2.44% α
OTE (KO)	15.9	1.08% #	ΠΕΙΡΑΙΩΣ FINANCIAL HOLD (KO)	3.62	-2.43% α
BANK OF CYPRUS (KO)	4.33	0.93% #	ΕΘΝΙΚΗ ΤΡΑΠΕΖΑ (KO)	7.154	-2.32% α
ΓΕΚ ΤΕΡΝΑ (KO)	17.5	0.81% #	DIMAND (KO)	9.03	-2.17% α
ΤΡΑΠΕΖΑ ΟΡΤΙΜΑ BANK (KO)	12.86	0.78% #	PERFORMANCE TECHNOLOGIES (KO)	6.03	-1.79% α
ΑΥΤΟHELLAS (KO)	11.08	0.73% #	ALPHA ΥΠΗΡΕΣΙΩΝ ΣΥΜΜ (KO)	1.4135	-1.70% α

Μετοχές με τη μεγαλύτερη Αξία Συναλλαγών	Αξία (χιλ. €)	Μεταβ.	Μετοχές με το μεγαλύτερο Όγκο Συναλλαγών	Όγκος	Μεταβ.
ΕΘΝΙΚΗ ΤΡΑΠΕΖΑ (KO)	27,812.94	-2.32% α	EUROBANK HOLDINGS (KO)	8,560,057	0.50% #
ΠΕΙΡΑΙΩΣ FINANCIAL HOLD (KO)	22,489.84	-2.43% α	ALPHA ΥΠΗΡΕΣΙΩΝ ΣΥΜΜ (KO)	6,744,616	-1.70% α
EUROBANK HOLDINGS (KO)	16,166.63	0.50% #	ΠΕΙΡΑΙΩΣ FINANCIAL HOLD (KO)	6,188,106	-2.43% α
ALPHA ΥΠΗΡΕΣΙΩΝ ΣΥΜΜ (KO)	9,611.40	-1.70% α	ΕΘΝΙΚΗ ΤΡΑΠΕΖΑ (KO)	3,876,428	-2.32% α
ΔΙΕΘΝΗΣ ΑΕΡΟΛΙΜΕΝΑΣ ΑΘΗΝΩΝ(KO)	5,379.72	0.00% -	ΔΙΕΘΝΗΣ ΑΕΡΟΛΙΜΕΝΑΣ ΑΘΗΝΩΝ(KO)	712,275	0.00% -
ΟΠΑΠ (KO)	4,590.79	-0.19% α	INTRAKAT (KO)	541,957	2.98% #
ΤΕΡΝΑ ΕΝΕΡΓΕΙΑΚΗ (KO)	4,523.25	0.15% #	ΔΕΗ (KO)	334,129	1.54% #
METLEN ENERGY & METALS (KO)	4,505.29	1.09% #	INTRALOT (KO)	295,055	0.37% #
ΔΕΗ (KO)	3,921.22	1.54% #	ΟΠΑΠ (KO)	291,298	-0.19% α
OTE (KO)	3,634.20	1.08% #	ΤΕΡΝΑ ΕΝΕΡΓΕΙΑΚΗ (KO)	230,128	0.15% #

Σημείωση: Απεικονίζονται οι Μετοχές που δεν ανήκουν στην Κατηγορία Επιτήρησης και πραγματοποιήσαν κατά τη διάρκεια της συνεδρίασης Αξία Συναλλαγών μεγαλύτερη από 10,000 Ευρώ.

## Αναλυτικά Στοιχεία Συναλλαγών Αγοράς Παραγώγων

	Αριθμός Πράξεων	Όγκος	Ανοικτές θέσεις
<b>Σ.Μ.Ε. σε Δείκτες</b>	199	947	5,665
FTSE/X.A. Τράπεζες	4	40	1,650
FTSE/X.A. Large Cap	195	907	4,005
MSCI GREECE REBASED	0	0	10
<b>Σ.Μ.Ε. σε Μετοχές</b>	1,494	28,626	454,310
ΑΔΜΗΕ ΣΥΜΜΕΤΟΧΩΝ Α.Ε. (ΚΟ)	18	352	28,202
ΑΕΡΟΠΟΡΙΑ ΑΙΓΑΙΟΥ (ΚΟ)	5	12	3,250
ΑΛΡΗΑ ΥΠΗΡΕΣΙΩΝ ΣΥΜΜ (ΚΟ)	362	11,286	184,506
ΔΙΕΘΝΗΣ ΑΕΡΟΛΙΜΕΝΑΣ ΑΘΗΝΩΝ(ΚΟ)	3	3	765
ΑΥΤΟHELLAS (ΚΟ)	0	0	118
ΑΒΑΞ Α.Ε. (ΚΟ)	0	0	1,264
BANK OF CYPRUS (ΚΟ)	0	0	0
COCA-COLA HBC AG (ΚΟ)	2	6	143
CENERGY HOLDINGS (ΚΑ)	19	87	5,391
ΕΛΛΑΚΤΩΡ (ΚΟ)	49	202	3,551
ΕΛΒΑΛΧΑΛΚΟΡ (ΚΟ)	19	117	3,995
EUROBANK HOLDINGS (ΚΟ)	129	3,225	19,183
ΕΥΔΑΠ (ΚΟ)	2	8	4,017
FOURLIS ΣΥΜΜΕΤΟΧΩΝ (ΚΟ)	4	15	951
ΓΕΚ ΤΕΡΝΑ (ΚΟ)	12	45	11,482
ΕΛΛΗΝ. ΧΡΗΜΑΤΙΣΤΗΡΙΑ-Χ.Α. (ΚΟ)	8	33	3,654
HELLENIQ ENERGY (ΚΟ)	12	167	5,149
INTRACOM HOLDINGS (ΚΟ)	10	32	7,404
INTRAKAT (ΚΟ)	28	88	1,855
JUMBO (ΚΟ)	10	14	144
LAMDA DEVELOPMENT(ΚΟ)	12	27	5,948
METLEN ENERGY & METALS (ΚΟ)	51	218	4,488
MIG (ΚΟ)	0	0	121
ΜΟΤΟΡ ΟΪΛ (ΚΟ)	24	80	6,530
ΕΘΝΙΚΗ ΤΡΑΠΕΖΑ (ΚΟ)	196	1,673	19,163
ΟΠΑΠ (ΚΟ)	1	1	871
ΤΡΑΠΕΖΑ ΟΡΤΙΜΑ BANK (ΚΟ)	0	0	71
ΟΤΕ (ΚΟ)	6	6	2,683
ΟΛΠ (ΚΟ)	0	0	74
ΠΕΙΡΑΙΩΣ FINANCIAL HOLD (ΚΟ)	405	10,078	86,986
ΔΕΗ (ΚΟ)	77	784	20,876
QUEST ΣΥΜΜΕΤΟΧΩΝ (ΚΟ)	3	3	178
ΤΕΡΝΑ ΕΝΕΡΓΕΙΑΚΗ (ΚΟ)	0	0	16,627
ΤΙΤΑΝ CEMENT (ΚΑ)	9	29	435
ΥΙΟHALCO SA/ΝV (ΚΑ)	18	35	4,235
<b>Δικαιώματα σε Δείκτες</b>	5	17	663
FTSE/X.A. Large Cap	5	17	663
<b>Δικαιώματα σε Μετοχές</b>	2	3	444
ΑΛΡΗΑ ΥΠΗΡΕΣΙΩΝ ΣΥΜΜ (ΚΟ)	0	0	0
ΕΘΝΙΚΗ ΤΡΑΠΕΖΑ (ΚΟ)	2	3	348
ΟΠΑΠ (ΚΟ)	0	0	51
ΟΤΕ (ΚΟ)	0	0	2
ΠΕΙΡΑΙΩΣ FINANCIAL HOLD (ΚΟ)	0	0	0
ΔΕΗ (ΚΟ)	0	0	43
<b>Συνολική Δραστηριότητα</b>	1,700	29,593	461,082











**Σημειώσεις Χρεογράφων**

Κωδικός	Κείμενο σημείωσης
( )	- Προσαρμοσμένα Μέρισματα λόγω διανομής Δωρεάν μετοχών.
*	- Τελευταία προσαρμοσμένη τιμή κλεισίματος.
[1]	- Καθαρά μερίσματα.
[2]	- Στη στήλη "Ημερ. Αποκοπής τελευταίου δικαιώματος" αναφέρεται η Ημερομηνία εισαγωγής για Νέες Εταιρείες.
[3]	- Η Χρηματιστηριακή αξία αναφέρεται στο σύνολο των μετοχών
[4]	- Η κωδικοποίηση των Κλάδων Οικονομικής Δραστηριότητας του Χ.Α. παρουσιάζονται στο Παράρτημα Α
[5]	- Η Χρηματιστηριακή Αξία αναφέρεται στο σύνολο των κατηγοριών μετοχών (εφόσον έχουν εισαχθεί περισσότερες της μιας κατηγορίες) και δεν αναφέρεται σε επιμέρους κατηγορίες μετοχών μιας εταιρείας.
[6]	- P/E μεγαλύτερο του 100
[7]	- Τελευταία εικόνα του Βιβλίου Εντολών πριν το τέλος της συνεδρίασης
[8]	- Στην Αξία Συναλλαγών των Μετοχών περιλαμβάνονται όλοι οι τύποι Πακέτων
4750	- Μεταφορά στην Κατηγορία Επιτήρησης από 8/4/2011.
5093	- Μεταφορά στην Κατηγορία Επιτήρησης από 8/4/2015.
5141	- Μεταφορά στην Κατηγορία Επιτήρησης από 10/05/2017.
5160	- Μεταφορά στην Κατηγορία Επιτήρησης από 15/04/2016.
5165	- Μεταφορά στην Κατηγορία Επιτήρησης από 15/02/2018.
5193	- Μεταφορά στην κατηγορία Επιτήρησης από 25/10/2018.
5197	- Μεταφορά στην κατηγορία Επιτήρησης από 07/11/2018.
5232	- Μεταφορά στην Κατηγορία Επιτήρησης από 08/04/2011.
5233	- Αναστολή διαπραγμάτευσης από 13/05/2020.
5248	- Μεταφορά στην κατηγορία Επιτήρησης από 06/09/2011.
5253	- Μεταφορά στην Επιτήρηση από 14/5/2021.
5275	- Μεταφορά στη Κατηγορία Επιτήρησης από 09/07/2020.

## Στοιχεία Συναλλαγών Πακέτων

Χρεόγραφο	Όγκος πακέτου	Τιμή πακέτου	Αξία πακέτου	Ώρα έγκρισης	Σημείωση
ΔΙΕΘΝΗΣ ΑΕΡΟΛΙΜΕΝΑΣ ΑΘΗΝΩΝ(ΚΟ)	280,000	7.55	2,114,000.00	12:34:34	20
ΔΕΗ (ΚΟ)	96,000	11.66	1,119,360.00	13:11:44	20
ΟΠΑΠ (ΚΟ)	25,000	15.74	393,500.00	13:25:57	20
ΒΙΟΗΑΛCO SA/NV (ΚΑ)	2,498	5.75	14,373.49	13:43:57	14
INTRAKAT (ΚΟ)	100,000	4.70	470,000.00	13:46:40	20
ΠΕΙΡΑΙΩΣ FINANCIAL HOLD (ΚΟ)	1,000,000	3.63	3,628,000.00	14:20:52	20
ΠΕΙΡΑΙΩΣ FINANCIAL HOLD (ΚΟ)	250,000	3.63	907,500.00	15:04:25	20
ΕΘΝΙΚΗ ΤΡΑΠΕΖΑ (ΚΟ)	54,718	7.12	389,646.88	15:06:58	20
ΕΘΝΙΚΗ ΤΡΑΠΕΖΑ (ΚΟ)	249,784	7.14	1,783,457.76	15:10:50	20
ΕΘΝΙΚΗ ΤΡΑΠΕΖΑ (ΚΟ)	50,000	7.13	356,650.00	16:03:45	20
ΠΕΙΡΑΙΩΣ FINANCIAL HOLD (ΚΟ)	500,000	3.64	1,817,500.00	16:21:10	20
ΕΘΝΙΚΗ ΤΡΑΠΕΖΑ (ΚΟ)	247,991	7.14	1,769,911.77	16:22:34	20
INTRAKAT (ΚΟ)	244,302	4.70	1,148,219.40	16:44:02	20
ΔΙΕΘΝΗΣ ΑΕΡΟΛΙΜΕΝΑΣ ΑΘΗΝΩΝ(ΚΟ)	100,000	7.56	756,000.00	16:46:13	20
ΔΙΕΘΝΗΣ ΑΕΡΟΛΙΜΕΝΑΣ ΑΘΗΝΩΝ(ΚΟ)	60,000	7.56	453,600.00	16:46:50	20

## Σημειώσεις πακέτων

- 9 - Μέθοδος 6-1 / Ειδική Χρέωση
- 10 - Μέθοδος 6-1 / Ειδική Χρέωση, Αυθημερόν Διακανονισμός
- 14 - Μέθοδος 6-3 / Πακέτο Αποκατάστασης, Ατελής αγορά και Πώληση
- 18 - Μέθοδος 6-2 / SPOT 1
- 19 - Μέθοδος 6-2 / SPOT 2
- 20 - Μέθοδος 6-1 και Μέθοδος 6-1 Αυθημερόν Διακανονισμός
- 21 - Άλλη Προσυμφωνημένη

## Στοιχεία Συναλλαγών Δικαιωμάτων

Ημερ. αποκοπής	Έναρξη εξάσκησης	Λήξη εξάσκησης	Λήξη διαπραγμάτευσης	Δικαιώματα	Κατωτ Τιμή	Ανωτ Τιμή	Τιμή κλεισ.	Τελευταία ζήτηση	Τελευταία προσφορά	Όγκος	Πράξεις	Αξία Συναλλαγών
16/10/2024	21/10/2024	04/11/2024	30/10/2024	ΑΤΤΙΚΑ BANK ΑΝΩΝΥΜΗ ΤΡΑΠΕΖΙΚΗ	112.00	162.00	153.00	...	...	640	210	82,993.50

## Στοιχεία Συναλλαγών Εκποιήσεων

Χρεόγραφα	Τύπος Χρεογράφου	Όγκος Συναλλαγών	Αριθμός Πράξεων	Αξία Συναλλαγών	Σημείωση
-----------	------------------	------------------	-----------------	-----------------	----------

Δεν πραγματοποιήθηκαν Εκποιήσεις Μετοχών.

## Σημειώσεις Εκποιήσεων

- Δημόσιος Ανοικτός Πλειστηριασμός
- Εκποίηση Ενσώματων Ονομαστικών Μετοχών
- Εκποίηση Αδιάθετων Κλασματικών Υπολοίπων



## Στοιχεία Ενεργητικού Διαπραγματεύσιμων Αμοιβαίων Κεφαλαίων (Δ.Α.Κ.)

	Ημερομηνία συναλλαγών	Δημιουργία / Εξαγορά	Αριθ. Μερ. (T-1)	Νέα Μερ. (T-1)	Εξαγορασθ. Μερ. (T-1)	Μερίδια (T) [1]	Αξία Ενεργητικού [2]	Καθαρή Τιμή	Μέρισμα /Μερίδιο	Ημερ. Αποκοπής
ALPHA ETF FTSE Athex Large Cap	24/10/2024	5,000	971,502	---	---	971,502	33,011,200.00	33.9795	1.35	01/07/2024

## Σημειώσεις Δ.Α.Κ.

[1] - Αριθμ. μεριδίων (T) = Αριθμ. μεριδίων (T-1) + Νεοεκδιθέντα μερίδια (T-1) - Εξαγορασθέντα μερίδια (T-1)

[2] - Περιλαμβάνονται και τα μερίδια που δημιουργήθηκαν / εξαγοράσθηκαν την ημέρα T-1.

Περιγραφή	Στοιχεία
Όνομασία Δ.Α.Κ.	ALPHA ETF FTSE Athex Large Cap
Σύμβολο Δ.Α.Κ. (GR)	ΑΔΑΚ
Σύμβολο Δ.Α.Κ. (EN)	AETF
ISIN Δ.Α.Κ.	GRF000153004
Κατηγορία Διαπραγμάτευσης	Διαπραγματεύσιμα Αμοιβαία Κεφάλαια (Δ.Α.Κ.)
Τύπος Δ.Α.Κ.	Μετοχών
Τρόπος διαχείρισης	Παθητικός
Επενδυτική Στρατηγική	Σκοπός της επενδυτικής πολιτικής του Αμοιβαίου Κεφαλαίου είναι η αναπαραγωγή της αποδόσεως του Δείκτη FTSE/X.A. Large Cap του Χρηματιστηρίου Αθηνών σε όρους Ευρώ, ακολουθώντας πλήρως και πανομοιότυπες τη σύνθεση του υποκείμενου Δείκτη.
Εκδότης	ΑΛΦΑ ASSET MANAGEMENT Α.Ε.Δ.Α.Κ.
Εταιρεία Διαχείρισης	ΑΛΦΑ ASSET MANAGEMENT Α.Ε.Δ.Α.Κ.
Ειδικοί Διαπραγματευτές	ΑΛΦΑ FINANCE Α.Χ.Ε.Π.Ε.Υ., ΕΘΝΙΚΗ ΧΡΗΜΑΤΙΣΤΗΡΙΑΚΗ Α.Χ.Ε.Π.Ε.Υ.
Θεματοφύλακας	ΑΛΦΑ ΤΡΑΠΕΖΑ Α.Ε.
Σύμβολο Δείκτη (GR)	FTSE
Σύμβολο Δείκτη (EN)	FTSE
Όνομασία Δείκτη	FTSE/X.A. Large Cap
ISIN Δείκτη	GRI99201A006
Κλάσμα Δείκτη [1]	1/100
Αρχική Τιμή Μεριδίου	21.76
Συνολικός Αριθμός Μεριδίων [2]	971,502
Ημερομηνία πρώτης Έκδοσης	14/01/2008
Ημερομηνία έναρξης Διαπραγμάτευσης	24/01/2008
Νόμισμα Διαπραγμάτευσης	ΕΥΡΩ
Νόμισμα Ενεργητικού	ΕΥΡΩ
Αρχική Αξία Ενεργητικού [3]	3,000,000.00
Αριθμ. Μεριδίων για Δημιουργία-Εξαγορά [4]	5,000
Αμοιβή Διαχείρισης	0.375

**Σημειώσεις Δ.Α.Κ.**

[1] - Το κλάσμα της τιμής του δείκτη που αποτελεί η τιμή της πρώτης έκδοσης

[2] - Ο αριθμός μεριδίων που διαπραγματεύθηκαν στο Χρηματιστήριο την ημέρα T


[3] - Η αξία του ενεργητικού κατά την έκδοση

[4] - Ο αριθμός μεριδίων που απαιτείται κατά τη διαδικασία δημιουργίας εξαγοράς

24/10/2024

# Ανακοινώσεις

Η.Δ.Τ.



## ΑΝΑΚΟΙΝΩΣΕΙΣ

### ΓΝΩΣΤΟΠΟΙΗΣΕΙΣ ΕΤΑΙΡΕΙΩΝ

**From:** BRIQ PROPERTIES Α.Ε.Ε.Α.Π.

**Posted At:** 23 October 2024 17:30

**Conversation:** ΛΕΠΤΟΜΕΡΗΣ ΕΠΕΞΗΓΗΜΑΤΙΚΗ ΕΚΘΕΣΗ ΤΟΥ ΔΙΟΙΚΗΤΙΚΟΥ ΣΥΜΒΟΥΛΙΟΥ ΤΗΣ ΑΝΩΝΥΜΗΣ ΕΤΑΙΡΕΙΑΣ «BRIQ PROPERTIES ΑΝΩΝΥΜΗ ΕΤΑΙΡΕΙΑ ΕΠΕΝΔΥΣΕΩΝ ΣΕ ΑΚΙΝΗΤΗ ΠΕΡΙΟΥΣΙΑ» ΑΝΑΦΟΡΙΚΑ ΜΕ ΤΗ ΣΥΓΧΩΝΕΥΣΗ ΜΕ ΑΠΟΡΡΟΦΗΣΗ ΤΗΣ ΕΤΑΙΡΕΙΑΣ «INTERCONTINENTAL INTERNATIONAL ΑΝΩΝΥΜΗ ΕΤΑΙΡΕΙΑ ΕΠ

**Posted To:** DOLAnnouncements2

**Subject:** ΛΕΠΤΟΜΕΡΗΣ ΕΠΕΞΗΓΗΜΑΤΙΚΗ ΕΚΘΕΣΗ ΤΟΥ ΔΙΟΙΚΗΤΙΚΟΥ ΣΥΜΒΟΥΛΙΟΥ ΤΗΣ ΑΝΩΝΥΜΗΣ ΕΤΑΙΡΕΙΑΣ «BRIQ PROPERTIES ΑΝΩΝΥΜΗ ΕΤΑΙΡΕΙΑ ΕΠΕΝΔΥΣΕΩΝ ΣΕ ΑΚΙΝΗΤΗ ΠΕΡΙΟΥΣΙΑ» ΑΝΑΦΟΡΙΚΑ ΜΕ ΤΗ ΣΥΓΧΩΝΕΥΣΗ ΜΕ ΑΠΟΡΡΟΦΗΣΗ ΤΗΣ ΕΤΑΙΡΕΙΑΣ «INTERCONTINENTAL INTERNATIONAL ΑΝΩΝΥΜΗ ΕΤΑΙΡΕΙΑ ΕΠ

ΛΕΠΤΟΜΕΡΗΣ ΕΠΕΞΗΓΗΜΑΤΙΚΗ ΕΚΘΕΣΗ ΤΟΥ ΔΙΟΙΚΗΤΙΚΟΥ ΣΥΜΒΟΥΛΙΟΥ ΤΗΣ ΑΝΩΝΥΜΗΣ ΕΤΑΙΡΕΙΑΣ «BRIQ PROPERTIES ΑΝΩΝΥΜΗ ΕΤΑΙΡΕΙΑ ΕΠΕΝΔΥΣΕΩΝ ΣΕ ΑΚΙΝΗΤΗ ΠΕΡΙΟΥΣΙΑ» ΑΝΑΦΟΡΙΚΑ ΜΕ ΤΗ ΣΥΓΧΩΝΕΥΣΗ ΜΕ ΑΠΟΡΡΟΦΗΣΗ ΤΗΣ ΕΤΑΙΡΕΙΑΣ «INTERCONTINENTAL INTERNATIONAL ΑΝΩΝΥΜΗ ΕΤΑΙΡΕΙΑ ΕΠΕΝΔΥΣΕΩΝ ΣΕ ΑΚΙΝΗΤΗ ΠΕΡΙΟΥΣΙΑ»

Επισυνάπτεται επιπλέον:

ΣΧΕΔΙΟ ΣΥΜΒΑΣΗΣ ΣΥΓΧΩΝΕΥΣΗΣ

ΠΑΡΑΡΤΗΜΑ Ι – ΙΣΟΛΟΓΙΣΜΟΣ ΜΕΤΑΣΧΗΜΑΤΙΣΜΟΥ

ΠΑΡΑΡΤΗΜΑ ΙΙ – ΕΚΘΕΣΗ ΕΚΤΙΜΗΣΗΣ άρθρου 17 του Ν. 4548/2018

ΠΑΡΑΡΤΗΜΑ ΙΙΙ – ΕΚΘΕΣΗ ΕΥΛΟΓΟΥ ΚΑΙ ΔΙΚΑΙΟΥ ΣΧΕΣΗΣ ΑΝΤΑΛΛΑΓΗΣ άρθρου 10 του Ν. 4601/2019

[Έπεξηγηματική Έκθεση ΔΣ BriQ](#)  
[BriQ - ICI Draft Merger Agreement](#)

**From:** ΕΘΝΙΚΗ ΤΡΑΠΕΖΑ ΤΗΣ ΕΛΛΑΔΟΣ Α.Ε.  
**Posted At:** 23 October 2024 17:43  
**Conversation:** Τροποποίηση Οικονομικού Ημερολογίου 2024  
**Posted To:** DOLAnnouncements2  
  
**Subject:** Τροποποίηση Οικονομικού Ημερολογίου 2024

Δείτε την  
ανακοίνωση.

[Ανακοίνωση](#)

**From:** ΑΛΟΥΜΥΛ Α.Ε.  
**Posted At:** 23 October 2024 18:04  
**Conversation:** ΑΝΑΚΟΙΝΩΣΗ ΡΥΘΜΙΖΟΜΕΝΗΣ ΠΛΗΡΟΦΟΡΙΑΣ ΤΟΥ Ν.  
3556/2007: Γνωστοποίηση συναλλαγών  
**Posted To:** DOLAnnouncements2  
**Subject:** ΑΝΑΚΟΙΝΩΣΗ ΡΥΘΜΙΖΟΜΕΝΗΣ ΠΛΗΡΟΦΟΡΙΑΣ ΤΟΥ Ν.  
3556/2007: Γνωστοποίηση συναλλαγών

ΔΕΙΤΕ ΤΟ ΣΥΝΗΜΜΕΝΟ

[ΑΝΑΚΟΙΝΩΣΗ ΡΥΘΜΙΖΟΜΕΝΗΣ ΠΛΗΡΟΦΟΡΙΑΣ ΤΟΥ Ν.  
3556/2007](#)

From: ΜΟΤΟΔΥΝΑΜΙΚΗ Α.Ε.Ε.  
Posted At: 23 October 2024 18:35  
Conversation: ΑΓΟΡΑ ΙΔΙΩΝ ΜΕΤΟΧΩΝ  
Posted To: DOLAnnouncements2  
  
Subject: ΑΓΟΡΑ ΙΔΙΩΝ ΜΕΤΟΧΩΝ

Επισυνάπτεται η σχετική ανακοίνωση αναφορικά με την απόκτηση ιδίων μετοχών

[Ανακοίνωση Ιδίων Μετοχών 23.10.2024](#)



**From:** ΜΟΤΟΔΥΝΑΜΙΚΗ Α.Ε.Ε.  
**Posted At:** 23 October 2024 18:41  
**Conversation:** ΑΝΑΚΟΙΝΩΣΗ ΡΥΘΜΙΖΟΜΕΝΗΣ ΠΛΗΡΟΦΟΡΙΑΣ ΤΟΥ Ν.  
3556/2007: Γνωστοποίηση συναλλαγών  
**Posted To:** DOLAnnouncements2  
**Subject:** ΑΝΑΚΟΙΝΩΣΗ ΡΥΘΜΙΖΟΜΕΝΗΣ ΠΛΗΡΟΦΟΡΙΑΣ ΤΟΥ Ν.  
3556/2007: Γνωστοποίηση συναλλαγών

#### ΑΝΑΚΟΙΝΩΣΗ ΓΝΩΣΤΟΠΟΙΗΣΗΣ ΣΥΝΑΛΛΑΓΩΝ

σύμφωνα με τις διατάξεις του Κανονισμού 596/2014 του Ευρωπαϊκού Κοινοβουλίου και του Συμβουλίου

Η ανώνυμη εταιρία με την επωνυμία «ΕΜΠΟΡΙΚΗ ΕΙΣΑΓΩΓΙΚΗ ΑΥΤΟΚΙΝΗΤΩΝ, ΔΙΤΡΟΧΩΝ ΚΑΙ ΜΗΧΑΝΩΝ ΘΑΛΑΣΣΗΣ ΑΝΩΝΥΜΗ ΕΜΠΟΡΙΚΗ ΕΤΑΙΡΙΑ» και το διακριτικό τίτλο «ΜΟΤΟΔΥΝΑΜΙΚΗ Α.Ε.Ε.» (εφεξής: «Εταιρία») ανακοινώνει, σύμφωνα με τις διατάξεις του Κανονισμού 596/2014 του Ευρωπαϊκού Κοινοβουλίου και του Συμβουλίου και τις λοιπές ισχύουσες διατάξεις, ότι στις 23.10.2024, ο Πρόεδρος του Διοικητικού Συμβουλίου και Διευθύνων Σύμβουλος της Εταιρίας, κ. Πάρης Κυριακόπουλος, υπόχρεο πρόσωπο βάσει του Κανονισμού (ΕΕ) 596/2014 του Ευρωπαϊκού Κοινοβουλίου και του Συμβουλίου, γνωστοποίησε στην Εταιρία τα παρακάτω:

- Στις 21.10.2024 προέβη στην αγορά 1.581 κοινών ονομαστικών μετά ψήφου μετοχών της Εταιρίας, συνολικής αξίας €4.101,89 με μέση τιμή κτήσης €2,5945
- Στις 22.10.2024 προέβη στην αγορά 1.000 κοινών ονομαστικών μετά ψήφου μετοχών της Εταιρίας, συνολικής αξίας €2.600,00 με μέση τιμή κτήσης €2,6000

[Εταιρική Ανακοίνωση 23\\_10\\_2024](#)

**From:** INTPALOT A.E.  
**Posted At:** 23 October 2024 18:55  
**Conversation:** ΑΝΑΚΟΙΝΩΣΗ ΡΥΘΜΙΖΟΜΕΝΗΣ ΠΛΗΡΟΦΟΡΙΑΣ ΤΟΥ Ν.  
3556/2007: Γνωστοποίηση συναλλαγών  
**Posted To:** DOLAnnouncements2  
  
**Subject:** ΑΝΑΚΟΙΝΩΣΗ ΡΥΘΜΙΖΟΜΕΝΗΣ ΠΛΗΡΟΦΟΡΙΑΣ ΤΟΥ Ν.  
3556/2007: Γνωστοποίηση συναλλαγών

Δείτε την  
Ανακοίνωση

[Ανακοίνωση](#)

**From:** CENERGY HOLDINGS

**Posted At:** 23 October 2024 19:13

**Conversation:** Η Hellenic Cables ανέλαβε να προμηθεύσει καλώδια για την επέκταση του ολλανδικού δικτύου. (Ορθή Επανάληψη)

**Posted To:** DOLAnnouncements2

**Subject:** Η Hellenic Cables ανέλαβε να προμηθεύσει καλώδια για την επέκταση του ολλανδικού δικτύου. (Ορθή Επανάληψη)

Δείτε την ανακοίνωση

[Η Hellenic Cables ανέλαβε να προμηθεύσει καλώδια για την επέκταση του ολλανδικού δικτύου.](#)

**From:** INTERCONTINENTAL INTERNATIONAL  
**Posted At:** 23 October 2024 19:39  
**Conversation:** ΑΝΑΚΟΙΝΩΣΗ ΓΙΑ ΤΗΝ ΠΡΟΣΚΛΗΣΗ ΣΤΗΝ ΕΚΤΑΚΤΗ ΓΕΝΙΚΗ ΣΥΝΕΛΕΥΣΗ ΤΗΣ 15ΗΣ ΝΟΕΜΒΡΙΟΥ 2024  
**Posted To:** DOLAnnouncements2  
**Subject:** ΑΝΑΚΟΙΝΩΣΗ ΓΙΑ ΤΗΝ ΠΡΟΣΚΛΗΣΗ ΣΤΗΝ ΕΚΤΑΚΤΗ ΓΕΝΙΚΗ ΣΥΝΕΛΕΥΣΗ ΤΗΣ 15ΗΣ ΝΟΕΜΒΡΙΟΥ 2024

ΑΝΑΚΟΙΝΩΣΗ ΓΙΑ ΤΗΝ ΠΡΟΣΚΛΗΣΗ ΣΤΗΝ ΕΚΤΑΚΤΗ ΓΕΝΙΚΗ ΣΥΝΕΛΕΥΣΗ ΤΗΣ 15ΗΣ ΝΟΕΜΒΡΙΟΥ 2024

ΔΕΙΤΕ ΤΑ ΕΠΙΣΥΝΑΠΤΟΜΕΝΑ ΕΝΤΥΠΑ

[ΠΡΟΣΚΛΗΣΗ ΕΓΣ](#)  
[ΠΛΗΡΟΦΟΡΙΑΚΟ ΔΕΛΤΙΟ ΕΓΣ](#)  
[ΛΕΠΤΟΜΕΡΗ ΕΚΘΕΣΗ ΔΣ](#)  
[ΕΚΘΕΣΗ ΓΝΩΜΟΔΟΤΗΣΗΣ](#)  
[ΕΝΗΜΕΡΩΣΗ ΠΡΟΣΩΠΙΚΩΝ ΔΕΔΟΜΕΝΩΝ](#)

**From:** ΔΕΗ Α.Ε.

**Posted At:** 23 October 2024 20:03

**Conversation:** Επιτυχής Τιμολόγηση €600 εκατομμυρίων Ομολογιών πρώτης τάξης (senior notes) με επιτόκιο 4,625% και λήξη το 2031

**Posted To:** DOLAnnouncements2

**Subject:** Επιτυχής Τιμολόγηση €600 εκατομμυρίων Ομολογιών πρώτης τάξης (senior notes) με επιτόκιο 4,625% και λήξη το 2031

Δείτε την  
ανακοίνωση

[Ανακοίνωση](#)

From: ΓΡ. ΣΑΡΑΝΤΗΣ Α.Β.Ε.Ε.  
Posted At: 24 October 2024 08:39  
Conversation: Αγορά Ιδίων Μετοχών  
Posted To: DOLAnnouncements2  
Subject: Αγορά Ιδίων Μετοχών

Αθήνα, 24 Οκτωβρίου 2024

### Ανακοίνωση Αγοράς Ιδίων Μετοχών

Η εταιρεία ΓΡ. ΣΑΡΑΝΤΗΣ Α.Β.Ε.Ε. ανακοινώνει ότι, κατ' εφαρμογή της από 23.04.2024 σχετικής απόφασης της Τακτικής Γενικής Συνέλευσης των Μετόχων της, προέβη την 23<sup>η</sup> Οκτωβρίου 2024 σε αγορά 7.000 ιδίων μετοχών με μέση τιμή κτήσης 10,98 ευρώ ανά μετοχή και συνολική αξία συναλλαγής 76.873,52 ευρώ.

Μετά και την προαναφερόμενη αγορά, η εταιρεία κατέχει συνολικά 2.710.206 ίδιες μετοχές, ήτοι ποσοστό 4,05% του συνόλου των μετοχών της εταιρείας.

*Η ανακοίνωση εκδίδεται σύμφωνα με το άρθρο 49 του Ν. 4548/2018 και κατ' εφαρμογή του υπ' αριθμ. 596/2014 Κανονισμού του Ευρωπαϊκού Κοινοβουλίου και Συμβουλίου και του κατ' εξουσιοδότηση Κανονισμού (ΕΕ) 2016/1052.*

[Αγορά Ιδίων Μετοχών](#)

From: METLEN ENERGY & METALS A.E.  
Posted At: 24 October 2024 09:01  
Conversation: ΒΑΣΙΚΑ ΟΙΚΟΝΟΜΙΚΑ ΜΕΓΕΘΗ ΕΝΝΕΑΜΗΝΟΥ 2024  
Posted To: DOLAnnouncements2  
  
Subject: ΒΑΣΙΚΑ ΟΙΚΟΝΟΜΙΚΑ ΜΕΓΕΘΗ ΕΝΝΕΑΜΗΝΟΥ 2024

Δείτε παρακάτω:

[ΒΑΣΙΚΑ ΟΙΚΟΝΟΜΙΚΑ ΜΕΓΕΘΗ ΕΝΝΕΑΜΗΝΟΥ  
2024](#)

**From:** ΜΟΤΟΡ ΟΪΛ Α.Ε.  
**Posted At:** 24 October 2024 09:08  
**Conversation:** Ρυθμιζόμενη Πληροφορία: Αγορές Ιδίων Μετοχών  
(Απόφαση ΕΓΣ 11/10/2023)  
**Posted To:** DOLAnnouncements2  
  
**Subject:** Ρυθμιζόμενη Πληροφορία: Αγορές Ιδίων Μετοχών  
(Απόφαση ΕΓΣ 11/10/2023)

Η ΜΟΤΟΡ ΟΙΛ (ΕΛΛΑΣ) ΔΙΥΛΙΣΤΗΡΙΑ ΚΟΡΙΝΘΟΥ Α.Ε. ανακοινώνει ότι στις 23 Οκτωβρίου 2024 προέβη σε αγορά 4.000 μετοχών της Εταιρείας συνολικής αξίας Ευρώ 81.926,00 (μέση τιμή κτήσης: Ευρώ 20,482 ανά μετοχή).

Ο συνολικός αριθμός ιδίων μετοχών που κατέχει η Εταιρεία ανέρχεται σε 3.008.677 που αντιστοιχεί σε ποσοστό 2,72% του μετοχικού της κεφαλαίου. Η μέση τιμή κτήσης των ιδίων μετοχών ανέρχεται σε Ευρώ 19,269 ανά μετοχή.

Μαρούσι, 24 Οκτωβρίου 2024

Το Διοικητικό Συμβούλιο



**From:** BANK OF CYPRUS HOLDINGS PLC  
**Posted At:** 24 October 2024 09:10  
**Conversation:** Συναλλαγές Ιδίων Μετοχών  
**Posted To:** DOLAnnouncements2  
  
**Subject:** Συναλλαγές Ιδίων Μετοχών

Δείτε την  
ανακοίνωση.

[Ανακοίνωση](#)

**From:** ΑΕΡΟΠΟΡΙΑ ΑΙΓΑΙΟΥ Α.Ε.  
**Posted At:** 24 October 2024 09:21  
**Conversation:** Αγορά Ιδίων Μετοχών  
**Posted To:** DOLAnnouncements2  
  
**Subject:** Αγορά Ιδίων Μετοχών

**Αγορά Ιδίων  
Μετοχών**

[Αγορά Ιδίων  
Μετοχών](#)

**From:** ΓΕΚ ΤΕΡΝΑ Α.Ε.  
**Posted At:** 24 October 2024 09:29  
**Conversation:** Αγορά Ιδίων Μετοχών  
**Posted To:** DOLAnnouncements2  
  
**Subject:** Αγορά Ιδίων Μετοχών

### **Ανακοίνωση**

Η ΓΕΚ ΤΕΡΝΑ Α.Ε., κατ' εφαρμογή του Κανονισμού (ΕΕ) 596/2014 του Ευρωπαϊκού Κοινοβουλίου και του κατ' εξουσιοδότηση Κανονισμού (ΕΕ) 2016/1052 της Επιτροπής, γνωστοποιεί στο Επενδυτικό Κοινό ότι, σύμφωνα με το άρθρο 49 του Ν 4548/2018 όπως τροποποιήθηκε και ισχύει, και σε εκτέλεση της από 13/02/2024 απόφασης της Έκτακτης Γενικής Συνέλευσης των Μετόχων της Εταιρείας, προέβη την 23/10/2024, σε αγορά 10.000 ιδίων μετοχών με μέση τιμή κτήσης 17,3382 ευρώ ανά μετοχή και συνολική αξία συναλλαγής 173.382,40 ευρώ. Μετά και την προαναφερόμενη απόκτηση, η ΓΕΚ ΤΕΡΝΑ Α.Ε. κατέχει συνολικά άμεσα και έμμεσα 3.079.281 ίδιες μετοχές, ποσοστό 2,9774% του συνόλου των μετοχών της Εταιρείας.

**From:** ΔΕΗ Α.Ε.  
**Posted At:** 24 October 2024 09:34  
**Conversation:** Ανακοίνωση - Ρυθμιζόμενη πληροφορία  
**Posted To:** DOLAnnouncements2  
  
**Subject:** Ανακοίνωση - Ρυθμιζόμενη πληροφορία

Δείτε την  
ανακοίνωση

[Ανακοίνωση](#)

From: ΑΒΑΞ Α.Ε.  
Posted At: 24 October 2024 09:48  
Conversation: ΑΝΑΚΟΙΝΩΣΗ ΡΥΘΜΙΖΟΜΕΝΗΣ ΠΛΗΡΟΦΟΡΙΑΣ  
Posted To: DOLAnnouncements2  
  
Subject: ΑΝΑΚΟΙΝΩΣΗ ΡΥΘΜΙΖΟΜΕΝΗΣ ΠΛΗΡΟΦΟΡΙΑΣ

Συνημμένο αρχείο  
pdf.

[Αγορά ιδίων μετοχών](#)

**From:** PERFORMANCE TECHNOLOGIES A.E.  
**Posted At:** 24 October 2024 10:15  
**Conversation:** Γνωστοποίηση αγοράς ιδίων μετοχών της 23/10/2024  
**Posted To:** DOLAnnouncements2  
  
**Subject:** Γνωστοποίηση αγοράς ιδίων μετοχών της 23/10/2024

Η εταιρεία «Performance Technologies A.E.» (εφεξής «Εταιρεία») με την παρούσα ανακοίνωση ενημερώνει το επενδυτικό κοινό ότι, σε εφαρμογή της από 31/1/2024 απόφασης του 8<sup>ου</sup> θέματος Ημερήσιας Διάταξης της Έκτακτης Γενικής Συνέλευσης των μετόχων της Εταιρείας, όπως εξειδικεύτηκε με την από 1/10/2024 απόφαση του Διοικητικού Συμβουλίου, την Τετάρτη 23/10/2024 πραγματοποίησε αγορά 2.000 ιδίων μετοχών με μέση τιμή κτήσης 6,17 ευρώ ανά μετοχή, συνολικής αξίας 12.335,72 ευρώ.

Μετά τις προαναφερόμενες αγορές η Εταιρεία κατέχει συνολικά 54.183 ίδιες μετοχές, οι οποίες αντιστοιχούν σε ποσοστό 0,39% του συνόλου των μετοχών της Εταιρείας.

Η ανακοίνωση εκδίδεται σύμφωνα με τον Κανονισμό (ΕΕ) αριθ. 596/2004 του Ευρωπαϊκού Κοινοβουλίου και του Συμβουλίου της 16ης Απριλίου 2014 και τον κατ' εξουσιοδότηση Κανονισμό (ΕΕ) 2016/1052 της Επιτροπής της 8ης Μαρτίου 2016.

From: PREMIA Α.Ε.Ε.Α.Π.  
Posted At: 24 October 2024 10:19  
Conversation: ΑΠΟΚΤΗΣΗ ΙΔΙΩΝ ΜΕΤΟΧΩΝ  
Posted To: DOLAnnouncements2  
  
Subject: ΑΠΟΚΤΗΣΗ ΙΔΙΩΝ ΜΕΤΟΧΩΝ

Δείτε το συνημμένο.

[ΑΠΟΚΤΗΣΗ ΙΔΙΩΝ  
ΜΕΤΟΧΩΝ](#)

From: QUEST ΣΥΜΜΕΤΟΧΩΝ Α.Ε.

Posted At: 24 October 2024 10:52

Conversation: Αγορά ιδίων μετοχών

Posted To: DOLAnnouncements2

Subject: Αγορά ιδίων μετοχών

Η Quest Συμμετοχών Α.Ε. γνωστοποιεί ότι σύμφωνα με το άρθρο 49 του Ν 4548/2018 και σύμφωνα με τους όρους του Κανονισμού 2273 / 2003 της Ευρωπαϊκής Επιτροπής και σε εκτέλεση της από 13/06/2024 απόφασης της Τακτικής Γενικής Συνέλευσης των Μετόχων της Εταιρείας και της από 14/06/2024 απόφασης του Διοικητικού Συμβουλίου, προέβη κατά τη διάρκεια της συνεδρίασης της 23/10/2024, μέσω της χρηματιστηριακής εταιρείας «Eurobank Equities», σε αγορά 2.000 ιδίων μετοχών με μέση τιμή κτήσης 5,62 ευρώ και συνολική αξία συναλλαγής 11.242,28 ευρώ.

Μετά και την προαναφερόμενη αγορά, η Εταιρεία κατέχει 1.361.812 ίδιες μετοχές, ποσοστό 1,2701% του συνόλου των μετοχών της Εταιρείας.



**From:** BANK OF CYPRUS HOLDINGS PLC

**Posted At:** 24 October 2024 13:23

**Conversation:** Ακύρωση Συνήθων Μετοχών και Διαγραφή τους από το Χρηματιστήριο Αξιών Κύπρου και το Χρηματιστήριο Αθηνών

**Posted To:** DOLAnnouncements2

**Subject:** Ακύρωση Συνήθων Μετοχών και Διαγραφή τους από το Χρηματιστήριο Αξιών Κύπρου και το Χρηματιστήριο Αθηνών

Δείτε την  
ανακοίνωση.

[Ανακοίνωση](#)

From: IDEAL HOLDINGS A.E.  
Posted At: 24 October 2024 13:23  
Conversation: Ανακοίνωση για αγορά ιδίων μετοχών  
Posted To: DOLAnnouncements2  
  
Subject: Ανακοίνωση για αγορά ιδίων μετοχών

Δείτε ακολούθως την  
Ανακοίνωση

[Ανακοίνωση αγοράς ιδίων  
μετοχών](#)

**From:** ΚΥΛΙΝΔΡΟΜΥΛΟΙ Κ. ΣΑΡΑΝΤΟΠΟΥΛΟΣ Α.Ε.  
**Posted At:** 24 October 2024 13:31  
**Conversation:** ΑΝΤΙΚΑΤΑΣΤΑΣΗ ΕΠΙΚΕΦΑΛΗΣ ΜΟΝΑΔΑΣ ΕΣΩΤΕΡΙΚΟΥ ΕΛΕΓΧΟΥ  
**Posted To:** DOLAnnouncements2  
**Subject:** ΑΝΤΙΚΑΤΑΣΤΑΣΗ ΕΠΙΚΕΦΑΛΗΣ ΜΟΝΑΔΑΣ ΕΣΩΤΕΡΙΚΟΥ ΕΛΕΓΧΟΥ

#### ΑΝΤΙΚΑΤΑΣΤΑΣΗ ΕΠΙΚΕΦΑΛΗΣ ΜΟΝΑΔΑΣ ΕΣΩΤΕΡΙΚΟΥ ΕΛΕΓΧΟΥ

Η Εταιρεία ΚΥΛΙΝΔΡΟΜΥΛΟΙ Κ. ΣΑΡΑΝΤΟΠΟΥΛΟΣ Α.Ε. στο πλαίσιο της ορθής και έγκαιρης ενημέρωσης του επενδυτικού κοινού, γνωστοποιεί στο επενδυτικό κοινό ότι, δυνάμει της από 23.10.2024 αποφάσεως του Διοικητικού Συμβουλίου και κατόπιν εισήγησης της Επιτροπής Ελέγχου, αποφασίστηκε η αντικατάσταση της Επικεφαλής της Μονάδας Εσωτερικού Ελέγχου κας Φανής Αλεξίου, η οποία αποχώρησε, από τον κο Λάμπρο Σταμπουλή.

Ο κος Λάμπρος Σταμπουλής πληροί όλες τις Προϋποθέσεις του άρθρου 15 του Ν.4706/2020 όπως ισχύει, ήτοι είναι πλήρους και αποκλειστικής απασχόλησης υπάλληλος, προσωπικά και λειτουργικά ανεξάρτητος και αντικειμενικός κατά την άσκηση των καθηκόντων του και διαθέτει τις κατάλληλες γνώσεις και σχετική επαγγελματική εμπειρία. Δεν είναι μέλος του Διοικητικού Συμβουλίου ή μέλος με δικαίωμα ψήφου σε επιτροπές διαρκούς χαρακτήρα της Εταιρείας και δεν έχει στενούς δεσμούς με οιονδήποτε κατέχει μια από τις παραπάνω ιδιότητες στην Εταιρεία ή σε Εταιρεία του Ομίλου.

Ο κος Λάμπρος Σταμπουλής είναι Πτυχιούχος της Σχολής Διοίκησης και Οικονομίας του Ανώτατου Τεχνικού Εκπαιδευτικού Ιδρύματος Χαλκίδας και έχει 18ετή Εμπειρία στην Εταιρεία, με ενασχόληση στο τμήμα του Λογιστηρίου και της Οικονομικής Διεύθυνσης ευρύτερα.

Ο κος Λάμπρος Σταμπουλής αναλαμβάνει τα καθήκοντά του ως Επικεφαλής του Τμήματος Εσωτερικού Ελέγχου με πλήρη και αποκλειστική απασχόληση, από την 24.10.2024.

**Ομολογιακά Δάνεια Επιχειρήσεων – Οργανωμένη Αγορά (Μη Μετατρέψιμα)**

Πλήθος Εισηγμένων Ομολογιών	Ονομαστική αξία	Τιμή έκδοσης	Σημερινό επιτόκιο	Ημερ. λήξης	Διάρκεια (έτη)	Σημείωση	Τοκομερίδιο		Μον. Διασπ.	Ομόλογα Επιχειρήσεων	Δεδ. Τόκος	Αποδ./Λήξη	Κατωτ Τιμή	Ανωτ Τιμή	Τιμή κλεισ. Προηγ.	Κλείσιμο-ημ/νία	Όγκος	Αξία Συναλλαγών	Τελευταία εντολή		λαχ έτους	Μεγ έτους		
							Κοινό	Προτιμησιακό											Τιμή	Αγορ./ Πώλ.			Ημερομηνία	
300,000	1,000.00	1,000.00	2.30	20/07/2028	7	---	7	---	1	ΠΡΟΝΤΕΑ ΑΕΕΑΠ (Μη μετατρέψιμο)	6.3250	4.2240	92.6000	92.7543	92.6600	92.6800	23/10/2024	28,000	26,128.61	92.6500	A	24/10/2024	86.1234	93.2100
320,000	1,000.00	1,000.00	3.40	21/07/2027	7	---	9	---	1	LAMDA DEVELOPMENT Α.Ε. (Μη μετατρέψιμο)	9.3500	3.9530	96.5000	97.8000	97.1612	97.1500	23/10/2024	221,000	216,792.56	97.0000	A	24/10/2024	92.0000	98.5000
200,000	1,000.00	1,000.00	2.10	27/10/2027	7	---	8	---	1	Ο.Π.Α.Π. Α.Ε. (Μη μετατρέψιμο)	---	3.7190	94.7000	95.9999	94.7000	95.2380	23/10/2024	21,000	19,954.39	94.7000	A	24/10/2024	90.5800	96.6000
200,000	1,000.00	1,000.00	1.90	23/03/2028	7	---	8	---	1	ΜΟΤΟΡ ΟΪΛ ΔΙΥΛΙΣΤΗΡΙΑ ΚΟΡΙΝΘΟΥ ΑΕ (Μη μετατρέψιμο)	1.9000	3.5620	94.1000	94.2500	94.1193	94.1500	23/10/2024	102,000	96,195.50	94.1101	A	24/10/2024	90.8477	95.0000
100,000	1,000.00	1,000.00	2.95	11/02/2027	5	---	6	---	1	SAFE BULKERS PARTICIPATIONS PLC (Μη μετατρέψιμο)	6.3917	4.1560	96.2500	97.8940	96.7199	96.3700	23/10/2024	23,000	22,392.59	96.3000	A	24/10/2024	92.0000	98.0000
230,000	1,000.00	1,000.00	4.70	12/07/2029	7	---	5	---	1	LAMDA DEVELOPMENT Α.Ε. (Μη μετατρέψιμο)	14.2306	4.1650	100.3200	100.9700	100.3250	100.5130	23/10/2024	32,000	32,591.88	100.3210	A	24/10/2024	97.0000	103.1000
100,000	1,000.00	1,000.00	4.40	26/07/2029	7	---	5	---	1	CPLP SHIPPING HOLDINGS PLC (Μη μετατρέψιμο)	11.6111	4.0260	99.5000	99.9000	99.8796	99.9840	23/10/2024	58,000	58,603.59	99.5100	A	24/10/2024	95.0948	101.4999
199,375	1,000.00	1,000.00	3.60	12/03/2026	7	---	12	---	1	ΑΕΡΟΠΟΡΙΑ ΑΙΓΑΙΟΥ Α.Ε. (Μη μετατρέψιμο)	4.7000	3.4840	99.1000	99.6000	99.2000	99.3210	23/10/2024	200,000	199,608.00	99.1500	A	24/10/2024	97.1458	100.2000
150,000	1,000.00	1,000.00	2.60	22/10/2026	7	---	11	---	1	ΤΕΡΝΑ ΕΝΕΡΓΕΙΑΚΗ Μ.Α.Ε.Χ. (Μη μετατρέψιμο)	0.5056	3.6680	96.8500	97.3000	97.0770	97.9000	23/10/2024	228,000	221,450.74	97.1000	A	24/10/2024	92.8293	97.9900
500,000	1,000.00	1,000.00	2.75	03/07/2027	7	---	9	---	1	ΓΕΚ ΤΕΡΝΑ Α.Ε. (Μη μετατρέψιμο)	9.0139	3.9940	95.7001	95.9886	95.7591	95.9890	23/10/2024	218,000	210,719.77	95.7006	A	24/10/2024	91.5500	97.0000
100,000	1,000.00	1,000.00	2.70	25/05/2026	5	---	7	---	1	COSTAMARE PARTICIPATIONS PLC (Μη μετατρέψιμο)	11.6250	2.8180	99.4000	99.5000	99.4143	100.0350	23/10/2024	159,000	159,917.10	99.4502	A	24/10/2024	94.2567	101.0000
120,000	1,000.00	1,000.00	3.95	04/04/2025	7	---	14	---	1	ΓΕΚ ΤΕΡΝΑ Α.Ε. (Μη μετατρέψιμο)	2.7431	3.4840	99.8000	99.8050	99.8010	100.0000	23/10/2024	100,000	100,075.31	99.7200	A	24/10/2024	98.1282	100.1500
150,000	1,000.00	1,000.00	2.65	22/10/2026	5	---	7	---	1	CPLP SHIPPING HOLDINGS PLC (Μη μετατρέψιμο)	0.5153	4.3580	96.1101	96.4000	96.1719	96.3020	23/10/2024	69,000	66,394.16	96.2000	A	24/10/2024	93.0000	97.0000
250,000	1,000.00	1,000.00	2.45	16/11/2028	7	---	6	---	1	ΕΛΒΑΛΧΑΛΚΟΡ Α.Ε. (Μη μετατρέψιμο)	11.2972	3.9630	92.5207	94.1000	93.6124	93.8500	23/10/2024	118,000	111,795.74	93.2600	A	24/10/2024	88.4206	97.3000
120,000	1,000.00	1,000.00	2.65	06/12/2028	7	---	6	---	1	ΝΟΒΑΛ ΠΡΟΠΕΡΤΥ ΑΕΕΑΠ (Μη μετατρέψιμο)	10.6736	4.0710	93.2401	93.8500	93.7981	93.7290	23/10/2024	31,000	29,408.28	93.3106	A	24/10/2024	88.5000	95.2731
300,000	1,000.00	1,000.00	2.30	14/12/2028	7	---	6	---	1	ΓΕΚ ΤΕΡΝΑ Α.Ε. (Μη μετατρέψιμο)	8.7528	4.3180	91.8000	91.8001	91.8000	91.8130	23/10/2024	27,000	25,022.33	91.9000	A	24/10/2024	86.5021	93.0000
100,000	1,000.00	1,000.00	2.80	25/01/2027	5	---	6	---	1	PREMIA Α.Ε. (Μη μετατρέψιμο)	7.4667	4.6240	94.4713	96.1800	95.4834	96.1800	23/10/2024	15,000	14,434.51	94.8008	A	24/10/2024	90.9974	97.8048
500,000	1,000.00	1,000.00	4.00	10/07/2030	7	---	3	---	1	METLEN ENERGY & METALS Α.Ε. (Μη μετατρέψιμο)	12.3333	3.7900	100.0000	100.3000	100.0555	100.0480	23/10/2024	115,000	116,544.86	100.0110	A	24/10/2024	98.3001	101.7900

**Σημειώσεις Εταιρικών Ομολόγων**

Ο Όγκος Συναλλαγών υπολογίζεται ως (Τεμάχια) \* (Ονομαστική Τιμή). Η Αξία Συναλλαγών υπολογίζεται ως (Τεμάχια) \* (Ονομαστική Τιμή) \* (Τιμή %) + (Δεδουλευμένοι Τόκοι).

Οι τιμές συναλλαγών των ομολόγων υπολογίζονται ως ποσοστό επί τοις εκατό (%) της ονομαστικής τους τιμής.

Όλα τα ομόλογα έχουν Ονομαστική Αξία εκπεφρασμένη σε Ευρώ (εκτός εάν σημειώνεται διαφορετικά).

## Ομολογιακά Δάνεια Επιχειρήσεων – Οργανωμένη Αγορά (Μη Μετατρέψιμα)

Πλήθος Εισηγμένων Ομολογιών	Ονομαστική αξία	Τιμή έκδοσης	Σημερινό επιτόκιο	Ημερ. λήξης	Διάρκεια (έτη)	Σημείωση	Τοκομερίδιο		Μον. Διασπ.	Ομόλογα Επιχειρήσεων	Δεδ. Τόκος	Αποδ. Λήξη	Κατωτ Τιμή	Ανωτ Τιμή	Τιμή κλεισ. Προηγ.	Κλείσιμο-ημ/νία	Όγκος	Αξία Συναλλαγών	Τελευταία εντολή			Μεγ έτους		
							Κοινό	Προτιμησιακό											Τιμή	Αγορ./ Πώλ.	Ημερομηνία		λαχ	
100,000	1,000.00	1,000.00	5.50	15/12/2028	5	---	2	---	1	IDEAL HOLDINGS A.E. (Μη μετατρέψιμο)	20.4722	4.5120	102.6100	102.9000	102.7243	102.7090	23/10/2024	30,000	31,431.47	102.6300	A	24/10/2024	100.6502	104.1000
200,000	1,000.00	1,000.00	4.25	23/01/2029	5	---	2	---	1	AUTOHELLAS A.T.E.E. (Μη μετατρέψιμο)	11.5694	4.2010	99.6000	100.0000	99.6800	99.8000	23/10/2024	65,000	65,544.01	99.7500	A	24/10/2024	97.5000	101.5799
130,000	1,000.00	1,000.00	6.00	27/02/2029	5	---	2	---	1	INTRALOT A.E. (Μη μετατρέψιμο)	10.5000	5.0500	102.4900	102.8000	102.6967	102.3380	23/10/2024	6,000	6,224.80	102.2000	A	24/10/2024	100.0050	103.1000

## Σημειώσεις Εταιρικών Ομολόγων

Ο Όγκος Συναλλαγών υπολογίζεται ως (Τεμάχια) \* (Ονομαστική Τιμή). Η Αξία Συναλλαγών υπολογίζεται ως (Τεμάχια) \* (Ονομαστική Τιμή) \* (Τιμή %) + (Δεδουλευμένοι Τόκοι).

Οι τιμές συναλλαγών των ομολόγων υπολογίζονται ως ποσοστό επί τοις εκατό (%) της ονομαστικής τους τιμής.

Όλα τα ομόλογα έχουν Ονομαστική Αξία εκπεφρασμένη σε Ευρώ (εκτός εάν σημειώνεται διαφορετικά).

**Ομόλογα Ελληνικού Δημοσίου**

Πλήθος Εισηγμ. Ομολογιών	Ονομ. αξία	Σημερινό επιτόκιο	Υπολογισμός Δεδουλευμένων	Ημερ/νία Λήξης [1]	Διάρκεια (έτη)	Σημείωση	Ημερομηνία Πληρ.	Αξία τρέχοντος	Μον. Διασπ.	Ομόλογα Ελληνικού Δημοσίου	Κατωτ Τιμή	Ανωτ Τιμή	Τιμή κλειστ.	Προηγ. Κλείσιμο-ημ/νία	Όγκος	Αξία Συναλλαγών	Τελευταία εντολή Αγορ./ Πώλ. Ημερομηνία
3,000,000	1,000.00	4.13	Πργμ/Πργμ	15/06/2054	30	---	15/06	4.13	1	ΟΕΔ-ΣΤΘ-150654-30X-4,125-1,000	---	---	---	---	---	---	---
4,700,000	1,000.00	1.88	Πργμ/Πργμ	04/02/2035	15	---	04/02	1.88	1	ΟΕΔ-ΣΤΘ-040235-15X-1,875-1,000	---	---	---	---	---	---	---
6,000,000	1,000.00	0.75	Πργμ/Πργμ	18/06/2031	10	---	18/06	0.75	1	ΟΕΔ-ΣΤΘ-180631-10X-0,750-1,000	---	---	---	---	---	---	---
3,600,000	1,000.00	3.88	Πργμ/Πργμ	15/06/2028	5	---	15/06	3.88	1	ΟΕΔ-ΣΤΘ-150628-05X-3,875-1,000	---	---	---	---	---	---	---
5,962,747,327	1.00	3.75	Πργμ/Πργμ	30/01/2028	10	---	/02 - 01/02 - 31/	3.75	1	ΟΕΔ-ΣΤΘ-300128-10X-3,750-1,00	---	---	---	85.4610 13/07/2018	---	---	1.0000 A 28/11/2018
7,067,309,386	1.00	3.90	Πργμ/Πργμ	30/01/2033	15	---	/02 - 01/02 - 31/	3.90	1	ΟΕΔ-ΣΤΘ-300133-15X-3,900-1,00	---	---	---	78.6730 13/07/2018	---	---	1.0000 A 28/11/2018
5,622,848,349	1.00	4.00	Πργμ/Πργμ	30/01/2037	19	---	/02 - 01/02 - 31/	4.00	1	ΟΕΔ-ΣΤΘ-300137-19X-4,000-1,00	---	---	---	77.0370 13/07/2018	---	---	1.0000 A 28/11/2018
5,476,770,669	1.00	4.20	Πργμ/Πργμ	30/01/2042	24	---	/02 - 01/02 - 31/	4.20	1	ΟΕΔ-ΣΤΘ-300142-24X-4,200-1,00	---	---	---	77.7640 13/07/2018	---	---	1.0000 A 28/11/2018
4,450,000	1,000.00	3.38	Πργμ/Πργμ	15/06/2034	10	---	15/06	3.38	1	ΟΕΔ-ΣΤΘ-150634-10X-3,375-1,000	---	---	---	---	---	---	---
40,248,141	1.00	4.30	Πργμ/Πργμ	24/02/2025	13	---	24/02	4.30	1	ΟΕΔ-ΣΤΘ-240225-13X-2,000-1,00	---	---	---	10.0000 22/06/2015	---	---	---
59,586,043	1.00	4.30	Πργμ/Πργμ	24/02/2026	14	---	24/02	4.30	1	ΟΕΔ-ΣΤΘ-240226-14X-2,000-1,00	---	---	---	10.0000 22/06/2015	---	---	---
41,118,344	1.00	4.30	Πργμ/Πργμ	24/02/2027	15	---	24/02	4.30	1	ΟΕΔ-ΣΤΘ-240227-15X-2,000-1,00	---	---	---	10.0000 22/06/2015	---	---	---
45,137,734	1.00	4.30	Πργμ/Πργμ	24/02/2028	16	---	24/02	4.30	1	ΟΕΔ-ΣΤΘ-240228-16X-2,000-1,00	---	---	---	10.0000 22/06/2015	---	---	---
61,768,888	1.00	4.30	Πργμ/Πργμ	24/02/2029	17	---	24/02	4.30	1	ΟΕΔ-ΣΤΘ-240229-17X-2,000-1,00	---	---	---	10.0000 22/06/2015	---	---	---
54,567,744	1.00	4.30	Πργμ/Πργμ	24/02/2030	18	---	24/02	4.30	1	ΟΕΔ-ΣΤΘ-240230-18X-2,000-1,00	---	---	---	10.0000 22/06/2015	---	---	---
37,541,515	1.00	4.30	Πργμ/Πργμ	24/02/2031	19	---	24/02	4.30	1	ΟΕΔ-ΣΤΘ-240231-19X-2,000-1,00	---	---	---	10.0000 22/06/2015	---	---	---
37,558,317	1.00	4.30	Πργμ/Πργμ	24/02/2032	20	---	24/02	4.30	1	ΟΕΔ-ΣΤΘ-240232-20X-2,000-1,00	---	---	---	10.0000 22/06/2015	---	---	---
37,473,732	1.00	4.30	Πργμ/Πργμ	24/02/2033	21	---	24/02	4.30	1	ΟΕΔ-ΣΤΘ-240233-21X-2,000-1,00	---	---	---	10.0000 22/06/2015	---	---	---
33,888,293	1.00	4.30	Πργμ/Πργμ	24/02/2034	22	---	24/02	4.30	1	ΟΕΔ-ΣΤΘ-240234-22X-2,000-1,00	---	---	---	10.0000 22/06/2015	---	---	---
35,177,800	1.00	4.30	Πργμ/Πργμ	24/02/2035	23	---	24/02	4.30	1	ΟΕΔ-ΣΤΘ-240235-23X-2,000-1,00	---	---	---	10.0000 22/06/2015	---	---	---
35,547,268	1.00	4.30	Πργμ/Πργμ	24/02/2036	24	---	24/02	4.30	1	ΟΕΔ-ΣΤΘ-240236-24X-2,000-1,00	---	---	---	10.0000 22/06/2015	---	---	---
40,246,306	1.00	4.30	Πργμ/Πργμ	24/02/2037	25	---	24/02	4.30	1	ΟΕΔ-ΣΤΘ-240237-25X-2,000-1,00	---	---	---	10.0000 22/06/2015	---	---	---
37,643,952	1.00	4.30	Πργμ/Πργμ	24/02/2038	26	---	24/02	4.30	1	ΟΕΔ-ΣΤΘ-240238-26X-2,000-1,00	---	---	---	10.0000 22/06/2015	---	---	---
36,977,100	1.00	4.30	Πργμ/Πργμ	24/02/2039	27	---	24/02	4.30	1	ΟΕΔ-ΣΤΘ-240239-27X-2,000-1,00	---	---	---	10.0000 22/06/2015	---	---	---
41,615,000	1.00	4.30	Πργμ/Πργμ	24/02/2040	28	---	24/02	4.30	1	ΟΕΔ-ΣΤΘ-240240-28X-2,000-1,00	---	---	---	10.0000 22/06/2015	---	---	---
42,227,208	1.00	4.30	Πργμ/Πργμ	24/02/2041	29	---	24/02	4.30	1	ΟΕΔ-ΣΤΘ-240241-29X-2,000-1,00	---	---	---	10.0000 22/06/2015	---	---	---
68,288,487	1.00	4.30	Πργμ/Πργμ	24/02/2042	30	---	24/02	4.30	1	ΟΕΔ-ΣΤΘ-240242-30X-2,000-1,00	---	---	---	10.0000 22/06/2015	---	---	---
4,250,000	1,000.00	3.88	Πργμ/Πργμ	12/03/2029	10	---	12/03	3.88	1	ΟΕΔ-ΣΤΘ-120329-10X-3,875-1,000	---	---	---	---	---	100.0000	A 15/10/2019
4,500,000	1,000.00	0.00	Πργμ/Πργμ	12/02/2026	5	---	12/02	0.00	1	ΟΕΔ-ΣΤΘ-120226-05X-0,000-1,000	---	---	---	---	---	---	---
2,209,163	1,000.00	3.38	Πργμ/Πργμ	15/02/2025	7	---	15/02	3.38	1	ΟΕΔ-ΣΤΘ-150225-07X-3,375-1,000	---	---	---	---	---	---	---
964,000	1,000.00	3.25	Πργμ/Πργμ	20/03/2025	6	---	20/03	3.25	1	ΟΕΔ-ΣΤΘ-200325-06X-3,250-1,000	---	---	---	---	---	---	---
2,100,000	1,000.00	3.55	Πργμ/Πργμ	20/03/2026	7	---	20/03	3.55	1	ΟΕΔ-ΣΤΘ-200326-07X-3,550-1,000	---	---	---	---	---	---	---
5,500,000	1,000.00	1.50	Πργμ/Πργμ	18/06/2030	10	---	18/06	1.50	1	ΟΕΔ-ΣΤΘ-180630-10X-1,500-1,000	---	---	---	---	---	---	---
3,500,000	1,000.00	4.38	Πργμ/Πργμ	18/07/2038	15	---	18/07	4.38	1	ΟΕΔ-ΣΤΘ-180738-15X-4,375-1,000	---	---	---	---	---	---	---

**Σημειώσεις Ομολόγων Ελλ. Δημοσίου**

Ο Όγκος Συναλλαγών υπολογίζεται ως (Τεμάχια) \* (Ονομαστική Τιμή). Η Αξία Συναλλαγών υπολογίζεται ως (Τεμάχια) \* (Ονομαστική Τιμή) \* (Τιμή %) + (Δεδουλευμένοι Τόκοι)

Η Αξία του τρέχοντος τοκομεριδίου για τις εκδόσεις Ονομαστικής Αξίας 0,01 ευρώ, αναφέρεται σε Ονομαστική Αξία 100 ευρώ.

FLR (= Floating Interest Rate) Ομόλογο Μεταβλητού Επιτοκίου.

[1] - Η Ημερομηνία Λήξης της τοκοφόρου περιόδου και η Ημερομηνία Πληρωμής του τοκομεριδίου.

**Ομόλογα Ελληνικού Δημοσίου**

Πλήθος Εισηγμ. Ομολογιών	Ονομ. αξία	Σημερινό επιτόκιο	Υπολογισμός Δεδουλευμένων	Ημερ/νία Λήξης [1]	Διάρκεια (έτη)	Σημείωση	Ημερομηνία Πληρ.	Αξία τρέχοντος	Μον. Διαπρ.	Ομόλογα Ελληνικού Δημοσίου	Κατωτ Τιμή	Ανωτ Τιμή	Τιμή κλεισ.	Προηγ. Κλείσιμο-ημ/νία	Όγκος	Αξία Συναλλαγών	Τελευταία εντολή Αγορ./ Πώλ. Ημερομηνία
40,000	1,000.00	3.91	FLR	18/09/2025	1	---	18/09 - 18/03	---	1	ΟΕΔ-ΚΥΜ-180925-01X-3,915-1,000	---	---	---	---	---	---	---
5,364,250	1,000.00	3.25		20/03/2050	30	---	20/03	3.25	1	ΟΕΔ-ΣΤΘ-200350-30X-3,250-1,000	---	---	---	---	---	---	---
3,924,361	1,000.00	2.00		22/04/2027	7	---	22/04	2.00	1	ΟΕΔ-ΣΤΘ-220427-07X-2,000-1,000	---	---	---	---	---	---	99.9000 A 22/04/2020
2,500,000	1,000.00	1.88		23/07/2026	7	---	23/07	1.88	1	ΟΕΔ-ΣΤΘ-230726-07X-1,875-1,000	---	---	---	---	---	---	---
4,900,000	1,000.00	4.25		15/06/2033	10	---	15/06	4.25	1	ΟΕΔ-ΣΤΘ-150633-10X-4,250-1,000	---	---	---	---	---	---	---
3,500,000	1,000.00	1.88		24/01/2052	30	---	24/01	1.88	1	ΟΕΔ-ΣΤΘ-240152-30X-1,875-1,000	---	---	---	---	---	---	---
3,700,000	1,000.00	1.75		18/06/2032	10	---	18/06	1.75	1	ΟΕΔ-ΣΤΘ-180632-10X-1,750-1,000	---	---	---	---	---	---	---
2,200,000	1,000.00	1.13	FLR	15/12/2027	5	---	- 15/12 - 15/03 -	---	1	ΟΕΔ-ΚΥΜ-151227-05X-1,130-1,000	---	---	---	---	---	---	102.1600 A 30/12/2022

**Σημειώσεις Ομολόγων Ελλ. Δημοσίου**

Ο Όγκος Συναλλαγών υπολογίζεται ως (Τεμάχια) \* (Ονομαστική Τιμή). Η Αξία Συναλλαγών υπολογίζεται ως (Τεμάχια) \* (Ονομαστική Τιμή) \* (Τιμή %) + (Δεδουλευμένοι Τόκοι)

Η Αξία του τρέχοντος τοκομεριδίου για τις εκδόσεις Ονομαστικής Αξίας 0,01 ευρώ, αναφέρεται σε Ονομαστική Αξία 100 ευρώ.

FLR (= Floating Interest Rate) Ομόλογο Μεταβλητού Επιτοκίου.

[1] - Η Ημερομηνία Λήξης της τοκοφόρου περιόδου και η Ημερομηνία Πληρωμής του τοκομεριδίου.

Έντοκα Γραμμάτια & Zero Coupon Ομόλογα Ελληνικού Δημοσίου

Ημερ/νία	Διάρκειας 13 εβδομάδων									Διάρκειας 26 εβδομάδων									Διάρκειας 52 εβδομάδων									
	Ημερ/νία Λήξης	Αρχικό Επιτόκιο	Πλήθος Εισηγμένων	Ονομική αξία	Τιμή έκδοσης	Τελευταία Τιμή	Συναλλαγή Ημερομηνία	Όγκος Συναλλαγών	Σημ.	Ημερ/νία Λήξης	Αρχικό Επιτόκιο	Πλήθος Εισηγμένων	Ονομική αξία	Τιμή έκδοσης	Τελευταία Τιμή	Συναλλαγή Ημερομηνία	Όγκος Συναλλαγών	Σημ.	Ημερ/νία Λήξης	Αρχικό Επιτόκιο	Πλήθος Εισηγμένων	Ονομική αξία	Τιμή έκδοσης	Τελευταία Τιμή	Συναλλαγή Ημερομηνία	Όγκος Συναλλαγών	Σημ.	
08/12/2023	---	---	---	---	---	---	---	---	---	---	---	---	---	---	---	---	---	---	---	06/12/2024	3.70	600,000	1,000.00	963.90	---	---	---	---
08/03/2024	---	---	---	---	---	---	---	---	---	---	---	---	---	---	---	---	---	---	---	07/03/2025	3.73	812,500	1,000.00	963.70	---	---	---	---
07/06/2024	---	---	---	---	---	---	---	---	---	---	---	---	---	---	---	---	---	---	---	06/06/2025	3.34	600,000	1,000.00	967.30	---	---	---	---
06/09/2024	---	---	---	---	---	---	---	---	---	---	---	---	---	---	---	---	---	---	---	05/09/2025	2.82	600,000	1,000.00	972.28	---	---	---	---



## Ημερήσιο Δελτίο Τιμών

Έτος: 145 Αύξων Αριθμός Συνεδρίασης: 203

Ενότητα 5: Ομόλογα Ελληνικού Δημοσίου Διαπραγματεύσιμα με τη Μέθοδο Εκφώνησης - Αντιφώνησης

Πέμπτη, 24 Οκτωβρίου, 2024

Ομόλογα σε Κυκλοφορία	Νόμισμα / Ελάχιστη διαπραγ.	Ημερομηνία Πληρ.	Αξία τρέχοντος τοκομεριδίου	Σημείωση	Τοκομερίδιο	Μονάδα διαπίσης	Ημερ/νία Έκδοσης	Διάρκεια (έτη)	Σημερινό επιτόκιο	Υ.Δ.Τ σε ημέρες	Ομόλογα	Τελευταία τιμή προηγ.	Τελευ. Τιμή	Εκφ. τοις μετρητοίς (€) Αγور. / Πώλ	μετρητοίς (€) Ημερομηνία	Συναλλαγές σε τμχ	Ελάχιστο ζωής	Μέγιστο ζωής	
0	GBP / 10	01/12	0.25	---	67	1	01/12/1928	100	2.5	360	Ε.Κ.Τ.Ε.	---	---	---	---	---	---	---	
103,746	GBP / 10	01/12	0.25	---	65	1	01/12/1930	98	2.5	360	Ε.Κ.Τ.Ε. σειρά	2.27	05/02/1996	2.27	Π	05/02/1996	---	2.27	2.27

## Νομικών Προσώπων και Εταιρειών σε Συνάλλαγμα και Ευρο

## Σημειώσεις Ομολόγων Ελλ. Δημοσίου

Υ.Δ.Τ: Υπολογισμός Δεδουλευμένων Τόκων.

FLR (= Floating Interest Rate) Ομόλογο Μεταβλητού Επιτοκίου.

Η ελάχιστη διαπραγματεύσιμη Ονομαστική Αξία για όλους τους Άυλους Τίτλους του Δημοσίου είναι τα 100 Ευρώ.

(μφρ-0)

**Πίνακας Μελών Χρηματιστηρίου Αθηνών και Μελών ΕΤ.ΕΚ.**

Επωνυμία	Διεύθυνση	Τηλέφωνο	Φαξ	Αγορά Μετοχών			Αγορά Παραγώγων		Μέλη ΕΤ.ΕΚ.	
				Μέλος Αγοράς	Μέλος εξ Αποστάσεως	Ειδικός Διαπρήτης	Διαπρήτης	Ειδικός Διαπρήτης	Γενικό Εκκαθ/στικό	Άμεσο Εκκαθ/στικό
AEONIC SECURITIES C.I.F. P.L.C.	ΛΑΪΟΥ 6, ΓΡ. 301B, ANNA COURT ,	35725337600		a						
ARGUS STOCKBROKERS LTD	25 ΛΕΩΦΟΡΟΣ ΔΗΜΟΣΘΕΝΗ ΣΕΒΕΡΗ 25 ,	0035722717000		a	a		a			
ATHLOS CAPITAL INVESTMENT SERVICES LTD	17 STASINOU AVENUE,BEDIZIA TOWER, 6TH & 7TH FL. ,	35722110777		a	a					
ATLANTIC SECURITIES LTD	ΠΡΟΔΡΟΜΟΥ 37 37,	0035722445400		a	a					
ΑΧΟΝ ΧΡΗΜΑΤΙΣΤΗΡΙΑΚΗ Α.Ε.Π.Ε.Υ.	ΣΤΑΔΙΟΥ 48 48, ΑΘΗΝΑ	2103363800		a			a			
ΒΕΤΑ ΧΡΗΜΑΤΙΣΤΗΡΙΑΚΗ Α.Ε.Π.Ε.Υ.	Λ.ΑΛΕΞΑΝΔΡΑΣ 29 29 , ΑΘΗΝΑ	210 6478900		a		a	a			a
BNP PARIBAS S.A.	ΛΑΜΨΑΚΟΥ 2 , ΑΘΗΝΑ	2107468525							a	
BOFA SECURITIES EUROPE SA	51 RUE LA BOÏTIE ,	+33 153655555		a	a					
CITIGROUP GLOBAL MARKETS EUROPE AG	REUTERWEG 16 16,	+49 691366-0		a	a					
CITIGROUP GLOBAL MARKETS LIMITED	33 CANADA SQUARE -CANARY WHARF 1,	+44 02079864000		a						
CREDIT SUISSE BANK (EUROPE), S.A.	CALLE AYALA 42, 3A PLANTA-B MADRID ,	+34917916000		a						
CREDIT SUISSE SECURITIES (EUROPE) LIMITED	ONE CABOT SQUARE 1 , LONDON	+44 2078888888		a						
DEUTSCHE BANK AG	GREAT WINCHESTER STREET 1 , LONDON	+44 20 754 54209	00441133361437		a					
EUROBANK EQUITIES ΜΟΝΟΠΡΟΣΩΠΗ Α.Ε.Π.Ε.Υ.	ΦΙΛΕΛΛΗΝΩΝ 10 & ΞΕΝΟΦΩΝΤΟΣ 13 , ΑΘΗΝΑ	2103720425		a		a	a			a
EUROCORP Α.Ε.Π.Ε.Υ.	ΠΛ.ΦΙΛΙΚΗΣ ΕΤΑΙΡΕΙΑΣ 14 14, ΑΘΗΝΑ	2107263600		a			a			a
EUROTRUST ΧΡΗΜΑΤΙΣΤΗΡΙΑΚΗ Α.Ε.Π.Ε.Υ.	ΣΕΒΑΣΤΟΥΠΟΛΕΩΣ 113 113, ΑΘΗΝΑ	2103363100		a						
EUROXX ΧΡΗΜΑΤΙΣΤΗΡΙΑΚΗ Α.Ε.Π.Ε.Υ.	ΠΑΛΑΙΟΛΟΓΟΥ 7, ΧΑΛΑΝΔΡΙ	(210)-6879400	(210)-6879401	a		a	a			a
	ΠΑΛΑΙΟΛΟΓΟΥ 7, ΧΑΛΑΝΔΡΙ	+30 2106879400	210-6879401							
FREEDOM FINANCE EUROPE LTD	ΧΡΗΣΤΑΚΗ ΚΡΑΝΟΥ 20 ,	035725257786		a	a					
GLOBAL CAPITAL SECURITIES & FINANCIAL SERVICES LTD	Λ.ΑΡΧΙΕΠΙΣΚΟΠΟΥ ΜΑΚΑΡΙΟΥ Γ50 50,	0035722710710		a	a					
GREENPOST TRADING EUROPE LTD	KIMONOS 3, ACROPOLIS MANSIONS, 2ND FLOOR, FLAT/OFFICE 202 ,	035722521389		a	a					
HSBC CONTINENTAL EUROPE	Λ.ΜΕΣΣΟΓΕΙΩΝ 109-111 109-111,	2106960000							a	
INDEX ΧΡΗΜΑΤΙΣΤΗΡΙΑΚΗ Α.Ε.Π.Ε.Υ.	ΔΡΑΓΑΤΣΑΝΙΟΥ 6 6, ΑΘΗΝΑ	2103213920		a						
LAIKI FINANCIAL SERVICES LTD	ΛΕΩΦ. ΒΥΡΩΝΟΣ 26, ΛΕΥΚΩΣΙΑ ΚΥΠΡΟΥ	357 22367367	357 22718567		a					
MEGA EQUITY SECURITIES & FINANCIAL SERVICES PUBLIC LTD	ΛΕΩΦ.ΓΡΙΒΑ ΔΙΓΕΝΗ 42-44 42-44,	0035722711711		a	a		a			
MERIT ΧΡΗΜΑΤΙΣΤΗΡΙΑΚΗ Α.Ε.Π.Ε.Υ.	ΣΟΦΟΚΛΕΟΥΣ 5 5, ΑΘΗΝΑ	2141008814		a		a	a			a
MERRILL LYNCH INTERNATIONAL	2 KING EDWARD STREET 2 , LONDON	+44 20276281000		a						
NUNTIUS ΧΡΗΜΑΤΙΣΤΗΡΙΑΚΗ ΜΟΝΟΠΡ.Α.Ε.Π.Ε.Υ	ΔΡΑΓΑΤΣΑΝΙΟΥ 6 6, ΑΘΗΝΑ	2103350599		a			a			
ONE PLUS CAPITAL LIMITED	75 PRODRΟΜΟΥ AVENUE NICOSIA 1307 ,	35722873760		a	a					
PROCHOICE CHRIMATISTIRIAKI LTD	ΛΕΩΦ ΣΠΥΡΟΥ ΚΥΠΡΙΑΝΟΥ 57, ΑΚΙΝΗΤΑ Φ 57,	035724661192		a	a					
SHARELINK SECURITIES & FINANCIAL SERVICES LTD	HOUSE-ΘΕΟΤΟΚΗ 6 ΜΕΓΑΡΟ ΕΛΛΗΝΑ 6 ,	+357 22554200		a			a			
SOCIETE GENERALE S.A.	17 COURS VALMY, CEDEX ,	+157290504		a	a		a			

**Πίνακας Μελών Χρηματιστηρίου Αθηνών και Μελών ΕΤ.ΕΚ.**

Επωνυμία			Αγορά Μετοχών			Αγορά Παραγώγων		Μέλη ΕΤ.ΕΚ.	
Διεύθυνση	Τηλέφωνο	Φαξ	Μέλος Αγοράς	Μέλος εξ Αποστάσεως	Ειδικός Διαπρήτης	Διαπρήτης	Ειδικός Διαπρήτης	Γενικό Εκκαθιστικό	Άμεσο Εκκαθιστικό
<b>SOLIDUS SECURITIES Α.Ε.Π.Ε.Υ.</b>			a			a			a
ΛΟΥΙΖΗΣ ΡΙΑΝΚΟΥΡ 64 64, ΑΘΗΝΑ	2106900605								
<b>THE CYPRUS INVESTMENT &amp; SECURITIES CORPORATION LTD</b>			a	a					
1 AG. ΠΡΟΚΟΡΙΟΥ & POSIDONOS 1ST FLOOR 154,	0035722121700								
<b>UBS EUROPE SE</b>			a	a					
OPERNTURM, BOCKENHEIMER LANDSTRASSE 2-4 ,	496921790								
<b>UBS LIMITED</b>				a					
FINSBURY AVENUE 1 , LONDON	+44 2075687135								
<b>VIGOR FINANCE Α.Ε.Π.Ε.Υ.</b>			a		a	a	a		
ΨΥΧΑΡΗ 14 , ΝΕΟ ΨΥΧΙΚΟ	2106718400								
<b>Α. ΣΑΡΡΗΣ ΧΡΗΜΑΤΙΣΤΗΡΙΑΚΗ Α.Ε.Π.Ε.Υ</b>			a						
ΔΡΑΓΑΤΣΑΝΙΟΥ 6 6, ΑΘΗΝΑ	2103367700								
<b>ΑΛΦΑ FINANCE ΜΟΝΟΠΡΟΣΩΠΗ ΑΕΠΕΥ</b>			a		a	a	a		a
ΠΑΝΕΠΙΣΤΗΜΙΟΥ 45 5, ΑΘΗΝΑ	2103677400								
<b>ΑΛΦΑ ΤΡΑΠΕΖΑ ΑΝΩΝΥΜΗ ΕΤΑΙΡΙΑ</b>								a	
ΣΤΑΔΙΟΥ 40 , ΑΘΗΝΑ	2103260000								
<b>Γ. Α. ΠΕΡΒΑΝΑΣ ΧΡΗΜΑΤΙΣΤΗΡΙΑΚΗ Α.Ε.Π.Ε.Υ</b>			a						
ΣΟΦΟΚΛΕΟΥΣ 7-9 7-9, ΑΘΗΝΑ	2103727200								
<b>ΕΘΝΙΚΗ ΤΡΑΠΕΖΑ ΤΗΣ ΕΛΛΑΔΟΣ Α.Ε.</b>			a		a	a		a	
ΑΚΑΔΗΜΙΑΣ 68, ΑΘΗΝΑ	(210)-3328817	(210)-3328678							
ΑΙΟΛΟΥ 86, ΑΘΗΝΑ	(210)-3341000	(210)-3228187							
<b>ΕΘΝΙΚΗ ΧΡΗΜΑΤΙΣΤΗΡΙΑΚΗ ΜΟΝΟΠΡΟΣΩΠΗ ΑΕΠΕΥ</b>			a		a	a	a		
ΛΕΩΦΟΡΟΣ ΑΘΗΝΩΝ 128-132 & ΙΦΙΓΕΝΙΑΣ 66, ΑΘΗΝΑ	2103328784								
<b>ΕΛΛΗΝΙΚΗ ΤΡΑΠΕΖΑ (ΕΠΕΝΔΥΣΕΙΣ) ΛΤΔ</b>				a					
ΛΕΩΦ.ΚΥΡΙΑΚΟΥ ΜΑΤΣΗ 31 - ΤΘ 24747 , ΛΕΥΚΩΣΙΑ ΚΥΠΡΟΥ	+357 22500100	357 22500110							
<b>ΕΛΛΗΝΟΑΜΕΡΙΚΑΝΙΚΗ ΧΡΗΜΑΤΙΣΤΗΡΙΑΚΗ ΑΕΠΕΥ</b>			a		a	a			a
ΑΝΔΡΕΑ ΠΑΠΑΝΔΡΕΟΥ 27 27, ΜΑΡΟΥΣΙ	2103311100								
<b>Ι. Χ. ΜΑΥΡΙΚΗΣ ΧΡΗΜΑΤΙΣΤΗΡΙΑΚΗ Α.Ε.Π.Ε.Υ</b>			a						
ΣΟΦΟΚΛΕΟΥΣ 5 5, ΑΘΗΝΑ	2103216730								
<b>ΚΑΠΠΑ ΧΡΗΜΑΤΙΣΤΗΡΙΑΚΗ Α.Ε.Π.Ε.Υ.</b>			a			a			
ΒΑΛΛΩΡΙΤΟΥ 15 15, ΑΘΗΝΑ	2103678600								
<b>ΚΑΡΑΜΑΝΟΦ ΧΡΗΜΑΤΙΣΤΗΡΙΑΚΗ Α.Ε.Π.Ε.Υ.</b>			a						
ΠΛ.ΑΓ.ΘΕΟΔΩΡΩΝ 2 2, ΑΘΗΝΑ	2103212947								
<b>ΚΥΚΛΟΣ ΧΡΗΜΑΤΙΣΤΗΡΙΑΚΗ Α.Ε.Π.Ε.Υ.</b>			a			a			
ΧΑΡΙΛΑΟΥ ΤΡΙΚΟΥΠΗ 6-8-10 39, ΑΘΗΝΑ	2103364300								
<b>ΛΕΩΝ ΔΕΠΟΛΑΣ ΧΡΗΜΑΤΙΣΤΗΡΙΑΚΗ Α.Ε.Π.Ε.Υ.</b>			a		a	a			
ΧΡΗΣΤΟΥ ΛΑΔΑ 1 1, ΑΘΗΝΑ	2103213276 -28								
<b>Ν. ΧΡΥΣΟΧΟΙΔΗΣ ΧΡΗΜΑΤΙΣΤΗΡΙΑΚΗ Α.Ε.Π.Ε.Υ</b>			a			a			a
ΣΟΦΟΚΛΕΟΥΣ 7-9 7-9, ΑΘΗΝΑ	2103213913								
<b>ΠΑΓΚΡΗΤΙΑ ΤΡΑΠΕΖΑ ΑΝΩΝΥΜΗ ΕΤΑΙΡΕΙΑ</b>								a	
ΙΚΑΡΟΥ 5 ,	2810338746								
<b>ΠΑΝΤΕΛΑΚΗΣ ΧΡΗΜΑΤΙΣΤΗΡΙΑΚΗ Α.Ε.Π.Ε.Υ</b>			a		a	a	a		
ΕΘΝΙΚΗΣ ΑΝΤΙΣΤΑΣΕΩΣ 57, ΚΤΙΡΙΟ Β 57, ΧΑΛΑΝΔΡΙ	2106965000								
<b>ΠΕΙΡΑΙΩΣ ΜΟΝΟΠΡΟΣΩΠΗ Α.Ε.Π.Ε.Υ.</b>			a		a	a	a		a
ΣΤΑΔΙΟΥ 10 10, ΑΘΗΝΑ	2103354100								
<b>ΣΤ. ΕΜ. ΛΑΥΡΕΝΤΑΚΗΣ ΧΡΗΜΑΤΙΣΤΗΡΙΑΚΗ Α.Ε.Π.Ε.Υ.</b>			a						
ΣΟΦΟΚΛΕΟΥΣ 7-9 7-9, ΑΘΗΝΑ	2103213336								
<b>ΤΡΑΠΕΖΑ EUROBANK ΑΕ</b>								a	
ΟΘΩΝΟΣ 8 , ΑΘΗΝΑ	2144043907								
<b>ΤΡΑΠΕΖΑ ΟΡΤΙΜΑ BANK Α.Ε.</b>			a		a	a	a	a	
ΑΙΓΙΑΛΕΙΑΣ 32 & ΠΑΡΑΔΕΙΣΟΥ , ΜΑΡΟΥΣΙ	210 8173000								
<b>ΤΡΑΠΕΖΑ ΠΕΙΡΑΙΩΣ ΑΝΩΝΥΜΟΣ ΕΤΑΙΡΕΙΑ</b>			a			a		a	
ΑΜΕΡΙΚΗΣ 4 , ΑΘΗΝΑ	2103335000								

**Γνωστοποιήσεις Συναλλαγών - Κατάλογος Υπόχρεων Προσώπων**

Ημερομηνία Υποβολής [1]	Επωνυμία	Λόγος Υποβολής [2]	Υπόχρεος	Ιδιότητα Υποχρέου	Σχέση με τον Υπόχρεο	Ημερομηνία Συναλλαγής	Αγορά	Όγκος Συναλλαγών	Αξία Συναλλαγών	Φύση Συναλλαγής [3]	Είδος Χρηματικού μέσου	Παρατηρήσεις [4]
24/10/2024	EUROBANK ERGASIAS YΠHPPEΣIΩN KAI CΥMMETOXΩN A.E.	B	ΒΑΣΙΛΕΙΟΥ ΚΩΝΣΤΑΝΤΙΝΟΣ	Μέλος ΔΣ Εκτελεστικό	Συνδεδόμενο Νομικό Πρόσωπο	22/10/2024	ΠΑΡΑΓΩΓΩΝ ΧΑ	422	83,725.00	Π	Παράγωγο	1
24/10/2024	EUROBANK ERGASIAS YΠHPPEΣIΩN KAI CΥMMETOXΩN A.E.	B	ΒΑΣΙΛΕΙΟΥ ΚΩΝΣΤΑΝΤΙΝΟΣ	Μέλος ΔΣ Εκτελεστικό	Συνδεδόμενο Νομικό Πρόσωπο	22/10/2024	ΑΞΙΩΝ ΧΑ	45,478	89,709.13	A	Μετοχή	1
24/10/2024	EUROBANK ERGASIAS YΠHPPEΣIΩN KAI CΥMMETOXΩN A.E.	B	ΒΑΣΙΛΕΙΟΥ ΚΩΝΣΤΑΝΤΙΝΟΣ	Μέλος ΔΣ Εκτελεστικό	Συνδεδόμενο Νομικό Πρόσωπο	22/10/2024	ΑΞΙΩΝ ΧΑ	113,406	223,143.80	Π	Μετοχή	1
24/10/2024	EUROBANK ERGASIAS YΠHPPEΣIΩN KAI CΥMMETOXΩN A.E.	B	ΒΑΣΙΛΕΙΟΥ ΚΩΝΣΤΑΝΤΙΝΟΣ	Μέλος ΔΣ Εκτελεστικό	Συνδεδόμενο Νομικό Πρόσωπο	22/10/2024	ΑΞΙΩΝ ΧΑ	113,406	222,594.67	A	Μετοχή	1
24/10/2024	EUROBANK ERGASIAS YΠHPPEΣIΩN KAI CΥMMETOXΩN A.E.	B	ΒΑΣΙΛΕΙΟΥ ΚΩΝΣΤΑΝΤΙΝΟΣ	Μέλος ΔΣ Εκτελεστικό	Συνδεδόμενο Νομικό Πρόσωπο	23/10/2024	ΠΑΡΑΓΩΓΩΝ ΧΑ	289	56,018.00	Π	Παράγωγο	1
24/10/2024	EUROBANK ERGASIAS YΠHPPEΣIΩN KAI CΥMMETOXΩN A.E.	B	ΒΑΣΙΛΕΙΟΥ ΚΩΝΣΤΑΝΤΙΝΟΣ	Μέλος ΔΣ Εκτελεστικό	Συνδεδόμενο Νομικό Πρόσωπο	23/10/2024	ΑΞΙΩΝ ΧΑ	87,750	167,929.25	Π	Μετοχή	1
24/10/2024	EUROBANK ERGASIAS YΠHPPEΣIΩN KAI CΥMMETOXΩN A.E.	B	ΒΑΣΙΛΕΙΟΥ ΚΩΝΣΤΑΝΤΙΝΟΣ	Μέλος ΔΣ Εκτελεστικό	Συνδεδόμενο Νομικό Πρόσωπο	23/10/2024	ΑΞΙΩΝ ΧΑ	55,440	106,487.73	A	Μετοχή	1
24/10/2024	EUROBANK ERGASIAS YΠHPPEΣIΩN KAI CΥMMETOXΩN A.E.	B	ΒΑΣΙΛΕΙΟΥ ΚΩΝΣΤΑΝΤΙΝΟΣ	Μέλος ΔΣ Εκτελεστικό	Συνδεδόμενο Νομικό Πρόσωπο	23/10/2024	ΑΞΙΩΝ ΧΑ	5,270	9,989.94	Π	Μετοχή	1
24/10/2024	EUROBANK ERGASIAS YΠHPPEΣIΩN KAI CΥMMETOXΩN A.E.	B	ΒΑΣΙΛΕΙΟΥ ΚΩΝΣΤΑΝΤΙΝΟΣ	Μέλος ΔΣ Εκτελεστικό	Συνδεδόμενο Νομικό Πρόσωπο	23/10/2024	ΑΞΙΩΝ ΧΑ	87,750	167,846.50	A	Μετοχή	1
24/10/2024	ΦΟΥΝΤΛΙΝΚ ΑΝΩΝΥΜΗ ΕΜΠΟΡΙΚΗ ΚΑΙ ΒΙΟΜΗΧΑΝΙΚΗ ΕΤΑΙΡΙΑ ΤΡΟΦΙΜΩΝ, ΑΝΤΙΠΡΟΣΩΠΕΙΩΝ ΚΑΙ ΔΙΑΝΟΜΩΝ	B	ΚΑΡΑΚΟΥΛΑΚΗΣ ΒΑΣΙΛΕΙΟΣ	Πρόεδρος ΔΣ	Συνδεδόμενο Νομικό Πρόσωπο	23/10/2024	ΕΝΑΛΛΑΚΤΙΚΗ ΑΓΟΡΑ	5,000	1,693.89	A	Μετοχή	1

**Σημειώσεις Γνωστοποιήσεων Συναλλαγών**

Για περισσότερες πληροφορίες επί των γνωστοποιήσεων συναλλαγών επισκεφτείτε την ιστοσελίδα <http://athexgroup.gr/el/web/guest/companies-info-trade-notifications>

[1] - Η Ημερομηνία Υποβολής αφορά την Ημερομηνία που η Γνωστοποίηση παρελήφθη από το Χ.Α.

[2] - Λόγος Υποβολής: Α: Πρόσωπο που ασκεί Διευθυντικά καθήκοντα, Β: Πρόσωπο που έχει στενό δεσμό με πρόσωπο που ασκεί Διευθυντικά καθήκοντα.

[3] - Φύση Συναλλαγής: Α: Αγορά, Π: Πώληση.

[4] - Παρατηρήσεις: 1 - Λόγω Συμμετοχής σε ΑΜΚ, 2 - Λόγω Εξάσκησης Δικαιώματος Προαίρεσης αγοράς μετοχών που παρέχεται στο προσωπικό, 3 - Λόγω Δωρεάς, 4 - Λόγω Συγχώνευσης ή Διάσπασης κλπ, 5 - Λόγω Μετατροπής ή Ανταλλαγής Ομολογιών, 6 - Ανταλλαγή λόγω Προαιρετικής Δημόσιας Πρότασης.

Υποκείμενη Αγορά				Αγορά Παραγώγων													
Ανωτ Τιμή	Κατωτ Τιμή	Τιμή κλεισ.	Μεταβ.	Μήνας Παράδοσης	Ανοιγμα	Ανωτ Τιμή	Κατωτ Τιμή	Τελ Τιμή	Τιμή κλεισ.	Τελευταία ζήτηση	Τελευταία προσφορά	Τιμή Εκκαθάρισης <sup>1</sup>	Υψηλό ζωής	Χαμηλό ζωής	Πράξεις	Όγκος	Ανοικτές θέσεις
<b>FTSE/X.A. Large Cap</b>				(Μονάδα Διαπραγμάτευσης: 1 Μονάδα Δείκτη x 2€, Χρηματικός Διακανονισμός)													
3,427.48	3,379.24	3,390.15	-0.46%	Νοέμβριος 2024	3,415.00	3,425.00	3,374.00	3,398.00	3,398.00	---	---		3,601.00	---	170	678	3,901
				Δεκέμβριος 2024	3,404.25	3,414.00	3,384.00	3,389.25	3,389.25	---	---		3,513.00	---	25	229	104
				Ιανουάριος 2025	---	---	---	---	3,422.00	---	---		---	---	---	---	---
				Μάρτιος 2025	---	---	---	---	3,434.00	---	---		---	---	---	---	---
				Ιούνιος 2025	---	---	---	---	3,451.25	---	---		---	---	---	---	---
				Σεπτέμβριος 2025	---	---	---	---	3,468.50	---	---		---	---	---	---	---
<b>FTSE/X.A. Τράπεζες</b>				(Μονάδα Διαπραγμάτευσης: 1 Μονάδα Δείκτη x 15€, Χρηματικός Διακανονισμός)													
1,183.59	1,156.17	1,163.83	-1.40%	Δεκέμβριος 2024	1,177.00	1,177.00	1,169.50	1,169.50	1,169.50	---	---		1,296.00	---	4	40	1,650
				Μάρτιος 2025	---	---	---	---	1,190.00	---	---		---	---	---	---	---
				Ιούνιος 2025	---	---	---	---	1,196.00	---	---		---	---	---	---	---
				Σεπτέμβριος 2025	---	---	---	---	1,202.00	---	---		---	---	---	---	---
<b>MSCI GREECE REBASED</b>				(Μονάδα Διαπραγμάτευσης: 1 Μονάδα Δείκτη x 2€, Χρηματικός Διακανονισμός)													
5,304.69	5,213.58	5,237.66	-0.73%	Νοέμβριος 2024	---	---	---	---	5,199.00	---	---		5,516.00	---	---	---	10
				Δεκέμβριος 2024	---	---	---	---	5,199.75	---	---		5,375.00	---	---	---	---
				Ιανουάριος 2025	---	---	---	---	5,199.75	---	---		5,375.00	---	---	---	---
				Φεβρουάριος 2025	---	---	---	---	5,311.50	---	---		---	---	---	---	---
				Μάρτιος 2025	---	---	---	---	5,319.75	---	---		---	---	---	---	---
				Απρίλιος 2025	---	---	---	---	5,328.00	---	---		---	---	---	---	---
				Ιούνιος 2025	---	---	---	---	5,346.50	---	---		---	---	---	---	---
				Σεπτέμβριος 2025	---	---	---	---	5,373.25	---	---		---	---	---	---	---

Σημειώσεις Παραγώγων

Τις τιμές εκκαθάρισης και τις τελικές ανοικτές θέσεις μπορείτε να τις ανακτήσετε στο ακόλουθο path <http://www.helex.gr/el/web/guest/statistics-end-of-day-derivatives>

Υποκείμενη Αγορά				Αγορά Παραγώγων													
Ανωτ Τιμή	Κατωτ Τιμή	Τιμή κλεισ.	Μεταβ.	Μήνας Παράδοσης	Άνοιγμα	Ανωτ Τιμή	Κατωτ Τιμή	Τελ Τιμή	Τιμή κλεισ.	Τελευταία ζήτηση	Τελευταία προσφορά	Τιμή Εκκαθάρισης*	Υψηλό ζωής	Χαμηλό ζωής	Πράξεις	Όγκος	Ανοικτές θέσεις
(Μέγεθος Συμβολαίου: 100 Χρεόγραφα, Φυσική Παράδοση)																	
<b>ALPHA ΥΠΗΡΕΣΙΩΝ ΣΥΜΜ (ΚΟ)</b>				Δεκέμβριος 2024	1.45	1.46	1.41	1.41	1.41	---	---	---	1.73	---	362	11,286	184,506
1.447	1.412	1.4135	-1.70%	Μάρτιος 2025	---	---	---	---	1.45	---	---	---	---	---	---	---	---
				Ιούνιος 2025	---	---	---	---	1.46	---	---	---	---	---	---	---	---
				Σεπτέμβριος 2025	---	---	---	---	1.46	---	---	---	---	---	---	---	---
(Μέγεθος Συμβολαίου: 100 Χρεόγραφα, Φυσική Παράδοση)																	
<b>AUTOHELLAS (ΚΟ)</b>				Δεκέμβριος 2024	---	---	---	---	10.57	---	---	---	11.28	---	---	---	118
11.2	10.92	11.08	0.73%	Μάρτιος 2025	---	---	---	---	11.09	---	---	---	---	---	---	---	---
				Ιούνιος 2025	---	---	---	---	11.15	---	---	---	---	---	---	---	---
				Σεπτέμβριος 2025	---	---	---	---	11.20	---	---	---	---	---	---	---	---
(Μέγεθος Συμβολαίου: 100 Χρεόγραφα, Φυσική Παράδοση)																	
<b>BANK OF CYPRUS (ΚΟ)</b>				Δεκέμβριος 2024	---	---	---	---	4.30	---	---	---	---	---	---	---	---
4.35	4.29	4.33	0.93%	Μάρτιος 2025	---	---	---	---	4.33	---	---	---	---	---	---	---	---
				Ιούνιος 2025	---	---	---	---	4.35	---	---	---	---	---	---	---	---
				Σεπτέμβριος 2025	---	---	---	---	4.37	---	---	---	---	---	---	---	---
(Μέγεθος Συμβολαίου: 100 Χρεόγραφα, Φυσική Παράδοση)																	
<b>CENERGY HOLDINGS (ΚΑ)</b>				Δεκέμβριος 2024	8.76	8.91	8.72	8.91	8.91	---	---	---	10.18	---	19	87	5,391
8.88	8.59	8.88	3.02%	Μάρτιος 2025	---	---	---	---	8.69	---	---	---	---	---	---	---	---
				Ιούνιος 2025	---	---	---	---	8.73	---	---	---	---	---	---	---	---
				Σεπτέμβριος 2025	---	---	---	---	8.78	---	---	---	---	---	---	---	---
(Μέγεθος Συμβολαίου: 100 Χρεόγραφα, Φυσική Παράδοση)																	
<b>COCA-COLA HBC AG (ΚΟ)</b>				Δεκέμβριος 2024	33.46	33.60	33.46	33.60	33.60	---	---	---	34.28	---	2	6	143
33.82	33.06	33.16	-0.54%	Μάρτιος 2025	---	---	---	---	33.62	---	---	---	---	---	---	---	---
				Ιούνιος 2025	---	---	---	---	33.78	---	---	---	---	---	---	---	---
				Σεπτέμβριος 2025	---	---	---	---	33.95	---	---	---	---	---	---	---	---
(Μέγεθος Συμβολαίου: 100 Χρεόγραφα, Φυσική Παράδοση)																	
<b>EUROBANK HOLDINGS (ΚΟ)</b>				Δεκέμβριος 2024	1.91	1.92	1.87	1.91	1.91	---	---	---	2.28	---	129	3,225	19,183
1.9065	1.861	1.9	0.50%	Μάρτιος 2025	---	---	---	---	1.91	---	---	---	---	---	---	---	---
				Ιούνιος 2025	---	---	---	---	1.92	---	---	---	---	---	---	---	---
				Σεπτέμβριος 2025	---	---	---	---	1.93	---	---	---	---	---	---	---	---
(Μέγεθος Συμβολαίου: 100 Χρεόγραφα, Φυσική Παράδοση)																	
<b>FOURLIS ΣΥΜΜΕΤΟΧΩΝ (ΚΟ)</b>				Δεκέμβριος 2024	3.76	3.76	3.72	3.73	3.73	---	---	---	4.07	---	4	15	951
3.8	3.65	3.65	-3.05%	Μάρτιος 2025	---	---	---	---	3.80	---	---	---	---	---	---	---	---
				Ιούνιος 2025	---	---	---	---	3.82	---	---	---	---	---	---	---	---
				Σεπτέμβριος 2025	---	---	---	---	3.83	---	---	---	---	---	---	---	---

**Σημειώσεις Παραγώγων**

Τις τιμές εκκαθάρισης και τις τελικές ανοικτές θέσεις μπορείτε να τις ανακτήσετε στο ακόλουθο path <http://www.helex.gr/el/web/guest/statistics-end-of-day-derivatives>

Υποκείμενη Αγορά				Αγορά Παραγώγων										Ανοικτές θέσεις			
Ανωτ Τιμή	Κατωτ Τιμή	Τιμή κλεισ.	Μεταβ.	Μήνας Παράδοσης	Άνοιγμα	Ανωτ Τιμή	Κατωτ Τιμή	Τελ Τιμή	Τιμή κλεισ.	Τελευταία ζήτηση	Τελευταία προσφορά	Τιμή Εκκαθάρισης*	Υψηλό ζωής	Χαμηλό ζωής	Πράξεις	Όγκος	Ανοικτές θέσεις
(Μέγεθος Συμβολαίου: 100 Χρεόγραφα, Φυσική Παράδοση)																	
<b>HELLENIQ ENERGY (ΚΟ)</b>				Δεκέμβριος 2024	7.02	7.04	7.00	7.00	7.00	---	---	---	7.35	---	12	167	5,149
7.015	6.95	6.96	-0.14%	Μάρτιος 2025	---	---	---	---	7.03	---	---	---	---	---	---	---	---
				Ιούνιος 2025	---	---	---	---	7.06	---	---	---	---	---	---	---	---
				Σεπτέμβριος 2025	---	---	---	---	7.10	---	---	---	---	---	---	---	---
(Μέγεθος Συμβολαίου: 100 Χρεόγραφα, Φυσική Παράδοση)																	
<b>INTRACOM HOLDINGS (ΚΟ)</b>				Δεκέμβριος 2024	2.89	2.90	2.84	2.84	2.84	---	---	---	3.26	---	10	32	7,404
2.905	2.82	2.83	-1.05%	Μάρτιος 2025	---	---	---	---	2.88	---	---	---	---	---	---	---	---
				Ιούνιος 2025	---	---	---	---	2.90	---	---	---	---	---	---	---	---
				Σεπτέμβριος 2025	---	---	---	---	2.91	---	---	---	---	---	---	---	---
(Μέγεθος Συμβολαίου: 100 Χρεόγραφα, Φυσική Παράδοση)																	
<b>INTRAKAT (ΚΟ)</b>				Δεκέμβριος 2024	4.44	4.60	4.44	4.59	4.59	---	---	---	5.07	---	28	88	1,855
4.84	4.65	4.84	2.98%	Μάρτιος 2025	---	---	---	---	4.74	---	---	---	---	---	---	---	---
				Ιούνιος 2025	---	---	---	---	4.76	---	---	---	---	---	---	---	---
				Σεπτέμβριος 2025	---	---	---	---	4.79	---	---	---	---	---	---	---	---
(Μέγεθος Συμβολαίου: 100 Χρεόγραφα, Φυσική Παράδοση)																	
<b>JUMBO (ΚΟ)</b>				Δεκέμβριος 2024	25.09	25.09	24.72	24.94	24.94	---	---	---	26.60	---	10	14	144
25.64	24.78	24.78	-2.44%	Μάρτιος 2025	---	---	---	---	25.61	---	---	---	---	---	---	---	---
				Ιούνιος 2025	---	---	---	---	25.74	---	---	---	---	---	---	---	---
				Σεπτέμβριος 2025	---	---	---	---	25.87	---	---	---	---	---	---	---	---
(Μέγεθος Συμβολαίου: 100 Χρεόγραφα, Φυσική Παράδοση)																	
<b>LAMDA DEVELOPMENT(ΚΟ)</b>				Δεκέμβριος 2024	7.22	7.46	7.19	7.46	7.46	---	---	---	7.80	---	12	27	5,948
7.2	7.12	7.2	0.42%	Μάρτιος 2025	---	---	---	---	7.23	---	---	---	---	---	---	---	---
				Ιούνιος 2025	---	---	---	---	7.27	---	---	---	---	---	---	---	---
				Σεπτέμβριος 2025	---	---	---	---	7.30	---	---	---	---	---	---	---	---
(Μέγεθος Συμβολαίου: 100 Χρεόγραφα, Φυσική Παράδοση)																	
<b>METLEN ENERGY &amp; METALS (ΚΟ)</b>				Δεκέμβριος 2024	33.42	33.48	33.06	33.27	33.27	---	---	---	36.66	---	51	218	4,488
33.32	32.84	33.26	1.09%	Μάρτιος 2025	---	---	---	---	33.17	---	---	---	---	---	---	---	---
				Ιούνιος 2025	---	---	---	---	33.34	---	---	---	---	---	---	---	---
				Σεπτέμβριος 2025	---	---	---	---	33.50	---	---	---	---	---	---	---	---
(Μέγεθος Συμβολαίου: 100 Χρεόγραφα, Φυσική Παράδοση)																	
<b>MIG (ΚΟ)</b>				Δεκέμβριος 2024	---	---	---	---	3.22	---	---	---	3.50	---	---	---	121
3.215	3.13	3.19	-0.78%	Μάρτιος 2025	---	---	---	---	3.24	---	---	---	---	---	---	---	---
				Ιούνιος 2025	---	---	---	---	3.26	---	---	---	---	---	---	---	---
				Σεπτέμβριος 2025	---	---	---	---	3.27	---	---	---	---	---	---	---	---

**Σημειώσεις Παραγώγων**

Τις τιμές εκκαθάρισης και τις τελικές ανοικτές θέσεις μπορείτε να τις ανακτήσετε στο ακόλουθο path <http://www.helex.gr/el/web/guest/statistics-end-of-day-derivatives>

Υποκείμενη Αγορά				Αγορά Παραγώγων										Ανοικτές θέσεις			
Ανωτ Τιμή	Κατωτ Τιμή	Τιμή κλεισ.	Μεταβ.	Μήνας Παράδοσης	Άνοιγμα	Ανωτ Τιμή	Κατωτ Τιμή	Τελ Τιμή	Τιμή κλεισ.	Τελευταία ζήτηση	Τελευταία προσφορά	Τιμή Εκκαθάρισης*	Υψηλό ζωής	Χαμηλό ζωής	Πράξεις	Όγκος	Ανοικτές θέσεις
(Μέγεθος Συμβολαίου: 100 Χρεόγραφα, Φυσική Παράδοση)																	
<b>QUEST ΣΥΜΜΕΤΟΧΩΝ (ΚΟ)</b>				Δεκέμβριος 2024	5.72	5.72	5.62	5.62	5.62	---	---	---	5.95	---	3	3	178
5.69	5.56	5.66	-0.70%	Μάρτιος 2025	---	---	---	---	5.75	---	---	---	---	---	---	---	---
				Ιούνιος 2025	---	---	---	---	5.78	---	---	---	---	---	---	---	---
				Σεπτέμβριος 2025	---	---	---	---	5.80	---	---	---	---	---	---	---	---
(Μέγεθος Συμβολαίου: 100 Χρεόγραφα, Φυσική Παράδοση)																	
<b>TITAN CEMENT (ΚΑ)</b>				Δεκέμβριος 2024	32.76	32.76	32.30	32.30	32.30	---	---	---	35.80	---	9	29	435
32.75	32.15	32.4	0.16%	Μάρτιος 2025	---	---	---	---	32.62	---	---	---	---	---	---	---	---
				Ιούνιος 2025	---	---	---	---	32.78	---	---	---	---	---	---	---	---
				Σεπτέμβριος 2025	---	---	---	---	32.94	---	---	---	---	---	---	---	---
(Μέγεθος Συμβολαίου: 100 Χρεόγραφα, Φυσική Παράδοση)																	
<b>VIOTALCO SA/NV (ΚΑ)</b>				Δεκέμβριος 2024	5.57	5.57	5.46	5.47	5.47	---	---	---	6.15	---	18	35	4,235
5.58	5.41	5.47	-0.73%	Μάρτιος 2025	---	---	---	---	5.56	---	---	---	---	---	---	---	---
				Ιούνιος 2025	---	---	---	---	5.58	---	---	---	---	---	---	---	---
				Σεπτέμβριος 2025	---	---	---	---	5.61	---	---	---	---	---	---	---	---
(Μέγεθος Συμβολαίου: 100 Χρεόγραφα, Φυσική Παράδοση)																	
<b>ΑΒΑΞ Α.Ε. (ΚΟ)</b>				Δεκέμβριος 2024	---	---	---	---	1.46	---	---	---	1.61	---	---	---	1,264
1.444	1.41	1.422	-1.39%	Μάρτιος 2025	---	---	---	---	1.45	---	---	---	---	---	---	---	---
				Ιούνιος 2025	---	---	---	---	1.46	---	---	---	---	---	---	---	---
				Σεπτέμβριος 2025	---	---	---	---	1.47	---	---	---	---	---	---	---	---
(Μέγεθος Συμβολαίου: 100 Χρεόγραφα, Φυσική Παράδοση)																	
<b>ΑΔΜΗ ΣΥΜΜΕΤΟΧΩΝ Α.Ε. (ΚΟ)</b>				Δεκέμβριος 2024	2.36	2.37	2.29	2.34	2.34	---	---	---	2.47	---	18	352	28,202
2.375	2.33	2.34	-0.43%	Μάρτιος 2025	---	---	---	---	2.37	---	---	---	---	---	---	---	---
				Ιούνιος 2025	---	---	---	---	2.38	---	---	---	---	---	---	---	---
				Σεπτέμβριος 2025	---	---	---	---	2.39	---	---	---	---	---	---	---	---
(Μέγεθος Συμβολαίου: 100 Χρεόγραφα, Φυσική Παράδοση)																	
<b>ΑΕΡΟΠΟΡΙΑ ΑΙΓΑΙΟΥ (ΚΟ)</b>				Δεκέμβριος 2024	10.39	10.46	10.39	10.42	10.42	---	---	---	12.12	---	5	12	3,250
10.44	10.25	10.4	0.58%	Μάρτιος 2025	---	---	---	---	10.43	---	---	---	---	---	---	---	---
				Ιούνιος 2025	---	---	---	---	10.48	---	---	---	---	---	---	---	---
				Σεπτέμβριος 2025	---	---	---	---	10.53	---	---	---	---	---	---	---	---
(Μέγεθος Συμβολαίου: 101 Χρεόγραφα, Φυσική Παράδοση)																	
<b>ΓΕΚ ΤΕΡΝΑ (ΚΟ)</b>				Δεκέμβριος 2024	17.55	17.66	17.32	17.66	17.66	---	---	---	18.02	---	12	45	11,482
17.52	17.24	17.5	0.81%	Μάρτιος 2025	---	---	---	---	17.50	---	---	---	---	---	---	---	---
				Ιούνιος 2025	---	---	---	---	17.59	---	---	---	---	---	---	---	---
				Σεπτέμβριος 2025	---	---	---	---	17.68	---	---	---	---	---	---	---	---

**Σημειώσεις Παραγώγων**

Τις τιμές εκκαθάρισης και τις τελικές ανοικτές θέσεις μπορείτε να τις ανακτήσετε στο ακόλουθο path <http://www.helex.gr/el/web/guest/statistics-end-of-day-derivatives>



Υποκείμενη Αγορά				Αγορά Παραγώγων										Ανοικτές θέσεις			
Ανωτ Τιμή	Κατωτ Τιμή	Τιμή κλεισ.	Μεταβ.	Μήνας Παράδοσης	Άνοιγμα	Ανωτ Τιμή	Κατωτ Τιμή	Τελ Τιμή	Τιμή κλεισ.	Τελευταία ζήτηση	Τελευταία προσφορά	Τιμή Εκκαθάρισης*	Υψηλό ζωής	Χαμηλό ζωής	Πράξεις	Όγκος	Ανοικτές θέσεις
<b>ΔΕΗ (ΚΟ)</b>				(Μέγεθος Συμβολαίου: 100 Χρεόγραφα, Φυσική Παράδοση)													
11.88	11.65	11.88	1.54%	Δεκέμβριος 2024	11.70	11.92	11.68	11.92	11.92	---	---	---	12.48	---	77	784	20,876
				Μάρτιος 2025	---	---	---	---	11.80	---	---	---	---	---	---	---	---
				Ιούνιος 2025	---	---	---	---	11.86	---	---	---	---	---	---	---	---
				Σεπτέμβριος 2025	---	---	---	---	11.92	---	---	---	---	---	---	---	---
<b>ΔΙΕΘΝΗΣ ΑΕΡΟΛΙΜΕΝΑΣ ΑΘΗΝΩΝ(ΚΟ)</b>				(Μέγεθος Συμβολαίου: 100 Χρεόγραφα, Φυσική Παράδοση)													
7.59	7.508	7.55	0.00%	Δεκέμβριος 2024	7.57	7.59	7.57	7.59	7.59	---	---	---	7.87	---	3	3	765
				Μάρτιος 2025	---	---	---	---	7.61	---	---	---	---	---	---	---	---
				Ιούνιος 2025	---	---	---	---	7.65	---	---	---	---	---	---	---	---
				Σεπτέμβριος 2025	---	---	---	---	7.69	---	---	---	---	---	---	---	---
<b>ΕΘΝΙΚΗ ΤΡΑΠΕΖΑ (ΚΟ)</b>				(Μέγεθος Συμβολαίου: 100 Χρεόγραφα, Φυσική Παράδοση)													
7.324	7.1	7.154	-2.32%	Δεκέμβριος 2024	7.35	7.36	7.15	7.19	7.19	---	---	---	8.20	---	196	1,673	19,163
				Μάρτιος 2025	---	---	---	---	7.38	---	---	---	---	---	---	---	---
				Ιούνιος 2025	---	---	---	---	7.42	---	---	---	---	---	---	---	---
				Σεπτέμβριος 2025	---	---	---	---	7.46	---	---	---	---	---	---	---	---
<b>ΕΛΒΑΛΧΑΛΚΟΡ (ΚΟ)</b>				(Μέγεθος Συμβολαίου: 100 Χρεόγραφα, Φυσική Παράδοση)													
1.814	1.77	1.8	0.00%	Δεκέμβριος 2024	1.81	1.82	1.78	1.81	1.81	---	---	---	1.99	---	19	117	3,995
				Μάρτιος 2025	---	---	---	---	1.81	---	---	---	---	---	---	---	---
				Ιούνιος 2025	---	---	---	---	1.82	---	---	---	---	---	---	---	---
				Σεπτέμβριος 2025	---	---	---	---	1.83	---	---	---	---	---	---	---	---
<b>ΕΛΛΑΚΤΩΡ (ΚΟ)</b>				(Μέγεθος Συμβολαίου: 100 Χρεόγραφα, Φυσική Παράδοση)													
1.81	1.768	1.768	-1.67%	Δεκέμβριος 2024	1.81	1.82	1.79	1.79	1.79	---	---	---	2.06	---	49	202	3,551
				Μάρτιος 2025	---	---	---	---	1.81	---	---	---	---	---	---	---	---
				Ιούνιος 2025	---	---	---	---	1.82	---	---	---	---	---	---	---	---
				Σεπτέμβριος 2025	---	---	---	---	1.83	---	---	---	---	---	---	---	---
<b>ΕΛΛΗΝ. ΧΡΗΜΑΤΙΣΤΗΡΙΑ-Χ.Α. (ΚΟ)</b>				(Μέγεθος Συμβολαίου: 100 Χρεόγραφα, Φυσική Παράδοση)													
4.38	4.305	4.32	-0.69%	Δεκέμβριος 2024	4.38	4.38	4.35	4.35	4.35	---	---	---	4.74	---	8	33	3,654
				Μάρτιος 2025	---	---	---	---	4.39	---	---	---	---	---	---	---	---
				Ιούνιος 2025	---	---	---	---	4.41	---	---	---	---	---	---	---	---
				Σεπτέμβριος 2025	---	---	---	---	4.43	---	---	---	---	---	---	---	---
<b>ΕΥΔΑΠ (ΚΟ)</b>				(Μέγεθος Συμβολαίου: 100 Χρεόγραφα, Φυσική Παράδοση)													
5.64	5.56	5.64	0.36%	Δεκέμβριος 2024	5.60	5.65	5.60	5.65	5.65	---	---	---	5.84	---	2	8	4,017
				Μάρτιος 2025	---	---	---	---	5.67	---	---	---	---	---	---	---	---
				Ιούνιος 2025	---	---	---	---	5.69	---	---	---	---	---	---	---	---
				Σεπτέμβριος 2025	---	---	---	---	5.72	---	---	---	---	---	---	---	---

Σημειώσεις Παραγώγων

Τις τιμές εκκαθάρισης και τις τελικές ανοικτές θέσεις μπορείτε να τις ανακτήσετε στο ακόλουθο path <http://www.helex.gr/el/web/guest/statistics-end-of-day-derivatives>

Υποκείμενη Αγορά				Αγορά Παραγώγων													
Ανωτ Τιμή	Κατωτ Τιμή	Τιμή κλεισ.	Μεταβ.	Μήνας Παράδοσης	Άνοιγμα	Ανωτ Τιμή	Κατωτ Τιμή	Τελ Τιμή	Τιμή κλεισ.	Τελευταία ζήτηση	Τελευταία προσφορά	Τιμή Εκκαθάρισης*	Υψηλό ζωής	Χαμηλό ζωής	Πράξεις	Όγκος	Ανοικτές θέσεις
(Μέγεθος Συμβολαίου: 100 Χρεόγραφα, Φυσική Παράδοση)																	
<b>ΜΟΤΟΡ ΟΪΛ (ΚΟ)</b>				Δεκέμβριος 2024	20.62	20.68	20.37	20.59	20.59	---	---	---	22.59	---	24	80	6,530
20.68	20.28	20.34	-0.68%	Μάρτιος 2025	---	---	---	---	20.65	---	---	---	---	---	---	---	---
				Ιούνιος 2025	---	---	---	---	20.75	---	---	---	---	---	---	---	---
				Σεπτέμβριος 2025	---	---	---	---	20.86	---	---	---	---	---	---	---	---
(Μέγεθος Συμβολαίου: 100 Χρεόγραφα, Φυσική Παράδοση)																	
<b>ΟΛΠ (ΚΟ)</b>				Δεκέμβριος 2024	---	---	---	---	28.67	---	---	---	27.82	---	---	---	74
28.3	27.75	28.3	0.00%	Μάρτιος 2025	---	---	---	---	28.53	---	---	---	---	---	---	---	---
				Ιούνιος 2025	---	---	---	---	28.68	---	---	---	---	---	---	---	---
				Σεπτέμβριος 2025	---	---	---	---	28.82	---	---	---	---	---	---	---	---
(Μέγεθος Συμβολαίου: 100 Χρεόγραφα, Φυσική Παράδοση)																	
<b>ΟΠΑΠ (ΚΟ)</b>				Δεκέμβριος 2024	15.19	15.19	15.19	15.19	15.19	---	---	---	16.38	---	1	1	871
15.87	15.72	15.73	-0.19%	Μάρτιος 2025	---	---	---	---	15.89	---	---	---	---	---	---	---	---
				Ιούνιος 2025	---	---	---	---	15.97	---	---	---	---	---	---	---	---
				Σεπτέμβριος 2025	---	---	---	---	16.05	---	---	---	---	---	---	---	---
(Μέγεθος Συμβολαίου: 100 Χρεόγραφα, Φυσική Παράδοση)																	
<b>ΟΤΕ (ΚΟ)</b>				Δεκέμβριος 2024	15.99	16.00	15.92	15.95	15.95	---	---	---	16.20	---	6	6	2,683
15.95	15.63	15.9	1.08%	Μάρτιος 2025	---	---	---	---	15.86	---	---	---	---	---	---	---	---
				Ιούνιος 2025	---	---	---	---	15.94	---	---	---	---	---	---	---	---
				Σεπτέμβριος 2025	---	---	---	---	16.02	---	---	---	---	---	---	---	---
(Μέγεθος Συμβολαίου: 100 Χρεόγραφα, Φυσική Παράδοση)																	
<b>ΠΕΙΡΑΙΩΣ FINANCIAL HOLD (ΚΟ)</b>				Δεκέμβριος 2024	3.73	3.73	3.63	3.65	3.65	---	---	---	4.08	---	405	10,078	86,806
3.719	3.605	3.62	-2.43%	Μάρτιος 2025	---	---	---	---	3.78	---	---	3.92	---	---	---	---	180
				Ιούνιος 2025	---	---	---	---	3.76	---	---	---	---	---	---	---	---
				Σεπτέμβριος 2025	---	---	---	---	3.78	---	---	---	---	---	---	---	---
(Μέγεθος Συμβολαίου: 100 Χρεόγραφα, Φυσική Παράδοση)																	
<b>ΤΕΡΝΑ ΕΝΕΡΓΕΙΑΚΗ (ΚΟ)</b>				Δεκέμβριος 2024	---	---	---	---	19.86	---	---	---	19.96	---	---	---	16,627
19.68	19.65	19.68	0.15%	Μάρτιος 2025	---	---	---	---	19.81	---	---	---	---	---	---	---	---
				Ιούνιος 2025	---	---	---	---	19.91	---	---	---	---	---	---	---	---
				Σεπτέμβριος 2025	---	---	---	---	20.01	---	---	---	---	---	---	---	---
(Μέγεθος Συμβολαίου: 100 Χρεόγραφα, Φυσική Παράδοση)																	
<b>ΤΡΑΠΕΖΑ ΟΡΤΙΜΑ BANK (ΚΟ)</b>				Δεκέμβριος 2024	---	---	---	---	12.41	---	---	---	12.99	---	---	---	71
12.9	12.8	12.86	0.78%	Μάρτιος 2025	---	---	---	---	12.87	---	---	---	---	---	---	---	---
				Ιούνιος 2025	---	---	---	---	12.93	---	---	---	---	---	---	---	---
				Σεπτέμβριος 2025	---	---	---	---	12.99	---	---	---	---	---	---	---	---

Σημειώσεις Παραγώγων

Τις τιμές εκκαθάρισης και τις τελικές ανοικτές θέσεις μπορείτε να τις ανακτήσετε στο ακόλουθο path <http://www.helex.gr/el/web/guest/statistics-end-of-day-derivatives>

FTSE/X.A. Large Cap

(Μονάδα Διαπραγμάτευσης: 1 Μονάδα Δείκτη x 2€ - Τρόπος Εξάσκησης: Ευρωπαϊκός, Χρηματικός Διακανονισμός)

Τιμή Εξάσκησης	Δικαιώματα Αγοράς														Δικαιώματα Πώλησης																			
	Νοέμβριος 2024							Δεκέμβριος 2024							Λοιποί Μήνες		Νοέμβριος 2024							Δεκέμβριος 2024							Λοιποί Μήνες		Τιμή Εξάσκησης	
	Άνοιγμα	Ανιγτ Τιμή	Κατωτ Τιμή	Τελ Τιμή	Τιμή κλεισ.	Όγκος	Ανοικτές θέσεις	Άνοιγμα	Ανιγτ Τιμή	Κατωτ Τιμή	Τελ Τιμή	Τιμή κλεισ.	Όγκος	Ανοικτές θέσεις	Όγκος	Ανοικτές θέσεις	Άνοιγμα	Ανιγτ Τιμή	Κατωτ Τιμή	Τελ Τιμή	Τιμή κλεισ.	Όγκος	Ανοικτές θέσεις	Άνοιγμα	Ανιγτ Τιμή	Κατωτ Τιμή	Τελ Τιμή	Τιμή κλεισ.	Όγκος	Ανοικτές θέσεις	Όγκος	Ανοικτές θέσεις		
2,850	-	-	-	-	-	-	-	0.00	0.00	0.00	-	547.00	-	-	-	-	-	-	-	-	-	-	-	-	0.00	0.00	0.00	-	1.70	-	-	-		-
2,900	-	-	-	-	-	-	-	0.00	0.00	0.00	-	498.00	-	-	-	-	-	-	-	-	-	-	-	-	0.00	0.00	0.00	-	2.90	-	-	-	-	2,900
2,950	-	-	-	-	-	-	-	0.00	0.00	0.00	-	450.00	-	-	-	-	-	-	-	-	-	-	-	0.00	0.00	0.00	-	4.90	-	-	-	-	2,950	
3,000	-	-	-	-	-	-	-	0.00	0.00	0.00	-	404.00	-	-	-	-	-	-	-	-	-	-	-	0.00	0.00	0.00	-	8.00	-	-	-	-	3,000	
3,050	-	-	-	-	-	-	-	0.00	0.00	0.00	-	358.00	-	-	-	-	-	-	-	-	-	-	-	0.00	0.00	0.00	-	12.50	-	-	-	-	3,050	
3,100	-	-	-	-	-	-	-	0.00	0.00	0.00	-	315.00	-	-	-	-	-	-	-	-	-	-	-	0.00	0.00	0.00	-	18.75	-	-	-	-	3,100	
3,150	0.00	0.00	0.00	-	251.00	-	-	0.00	0.00	0.00	-	273.00	-	-	-	-	-	-	-	-	-	-	-	0.00	0.00	0.00	-	27.00	-	-	-	-	3,150	
3,200	0.00	0.00	0.00	-	207.00	-	-	0.00	0.00	0.00	-	235.00	-	-	-	-	-	-	-	-	-	-	-	0.00	0.00	0.00	-	38.25	-	-	-	-	3,200	
3,250	0.00	0.00	0.00	-	166.00	-	-	0.00	0.00	0.00	-	199.00	-	-	-	-	-	-	-	-	-	-	-	0.00	0.00	0.00	-	52.00	-	10	-	-	3,250	
3,300	0.00	0.00	0.00	-	128.00	-	-	0.00	0.00	0.00	-	166.00	-	-	-	-	-	-	-	-	-	-	-	0.00	0.00	0.00	-	69.50	-	-	-	-	3,300	
3,350	0.00	0.00	0.00	-	96.50	-	-	0.00	0.00	0.00	-	137.00	-	20	-	-	-	-	-	-	-	-	-	0.00	0.00	0.00	-	90.00	-	-	-	-	3,350	
3,400	0.00	0.00	0.00	-	69.50	-	62	0.00	0.00	0.00	-	111.00	-	20	-	-	-	-	-	-	-	-	-	0.00	0.00	0.00	-	114.00	-	-	-	-	3,400	
3,450	46.50	47.50	46.50	47.50	47.50	5	47	0.00	0.00	0.00	-	89.00	-	111	-	-	-	-	-	-	-	-	-	0.00	47.50	0.00	-	103.00	-	20	-	-	3,450	
3,500	0.00	0.00	0.00	-	32.25	-	2	0.00	0.00	0.00	-	70.50	-	25	-	-	-	-	-	-	-	-	-	0.00	0.00	0.00	-	173.00	-	20	-	-	3,500	
3,550	0.00	0.00	0.00	-	20.50	-	22	0.00	0.00	0.00	-	54.50	-	-	-	-	-	-	-	-	-	-	-	0.00	0.00	0.00	-	207.00	-	-	-	-	3,550	
3,600	0.00	0.00	0.00	-	12.75	-	50	0.00	0.00	0.00	-	42.00	-	-	-	-	-	-	-	-	-	-	-	0.00	0.00	0.00	-	244.00	-	-	-	-	3,600	
3,650	0.00	0.00	0.00	-	7.40	-	-	0.00	0.00	0.00	-	31.50	-	-	-	-	-	-	-	-	-	-	-	0.00	0.00	0.00	-	284.00	-	-	-	-	3,650	
3,700	0.00	0.00	0.00	-	4.20	-	-	0.00	0.00	0.00	-	23.50	-	-	-	-	-	-	-	-	-	-	-	0.00	0.00	0.00	-	326.00	-	-	-	-	3,700	
3,750	0.00	0.00	0.00	-	2.20	-	-	0.00	0.00	0.00	-	17.25	-	-	-	-	-	-	-	-	-	-	-	0.00	0.00	0.00	-	369.00	-	-	-	-	3,750	
3,800	0.00	0.00	0.00	-	1.20	-	-	0.00	0.00	0.00	-	12.50	-	-	-	-	-	-	-	-	-	-	-	0.00	0.00	0.00	-	414.00	-	-	-	-	3,800	
3,850	0.00	0.00	0.00	-	0.57	-	-	0.00	0.00	0.00	-	8.80	-	-	-	-	-	-	-	-	-	-	-	0.00	0.00	0.00	-	460.00	-	-	-	-	3,850	
3,900	-	-	-	-	-	-	-	0.00	0.00	0.00	-	6.20	-	-	-	-	-	-	-	-	-	-	-	0.00	0.00	0.00	-	508.00	-	-	-	-	3,900	
<b>Σύνολα:</b>						5	183						0	176	0	0							12	274					0	30	0	0		
<b>Αριθμός Πράξεων:</b>							2						0	0									3						0			0		

ALPHA ΥΠΗΡΕΣΙΩΝ ΣΥΜΜ (ΚΟ)

(Μέγεθος Συμβολαίου: 100 Χρεόγραφα, Τρόπος Εξάσκησης: Αμερικάνικος, Φυσική Παράδοση)

Τιμή Εξάσκησης	Δικαιώματα Αγοράς												Δικαιώματα Πώλησης												Τιμή Εξάσκησης			
	Νοέμβριος 2024				Δεκέμβριος 2024				Λοιποί Μήνες				Νοέμβριος 2024				Δεκέμβριος 2024				Λοιποί Μήνες							
	Άνοιγμα	Ανιψ. Τιμή	Καπιτ. Τιμή	Τελ. Τιμή	Τιμή κλεισ.	Όγκος	Ανοικτές θέσεις	Άνοιγμα	Ανιψ. Τιμή	Καπιτ. Τιμή	Τελ. Τιμή	Τιμή κλεισ.	Όγκος	Ανοικτές θέσεις	Όγκος	Ανοικτές θέσεις	Άνοιγμα	Ανιψ. Τιμή	Καπιτ. Τιμή	Τελ. Τιμή	Τιμή κλεισ.	Όγκος	Ανοικτές θέσεις	Όγκος		Ανοικτές θέσεις		
0.950	0.000	0.000	0.000	0.491	-	-	0.000	0.000	0.000	0.493	-	-	0.000	0.000	0.000	0.001	-	-	0.000	0.000	0.000	0.001	-	-	0.000	0.000	0.000	0.010
1.000	0.000	0.000	0.000	0.441	-	-	0.000	0.000	0.000	0.443	-	-	0.000	0.000	0.000	0.001	-	-	0.000	0.000	0.000	0.001	-	-	0.000	0.000	0.000	0.010
1.100	0.000	0.000	0.000	0.342	-	-	0.000	0.000	0.000	0.345	-	-	0.000	0.000	0.000	0.001	-	-	0.000	0.000	0.000	0.001	-	-	0.000	0.000	0.000	0.011
1.200	0.000	0.000	0.000	0.244	-	-	0.000	0.000	0.000	0.250	-	-	0.000	0.000	0.000	0.003	-	-	0.000	0.000	0.000	0.006	-	-	0.000	0.000	0.000	0.012
1.300	0.000	0.000	0.000	0.156	-	-	0.000	0.000	0.000	0.166	-	-	0.000	0.000	0.000	0.014	-	-	0.000	0.000	0.000	0.021	-	-	0.000	0.000	0.000	0.013
1.400	0.000	0.000	0.000	0.086	-	-	0.000	0.000	0.000	0.099	-	-	0.000	0.000	0.000	0.044	-	-	0.000	0.000	0.000	0.054	-	-	0.000	0.000	0.000	0.014
1.500	0.000	0.000	0.000	0.040	-	-	0.000	0.000	0.000	0.052	-	-	0.000	0.000	0.000	0.098	-	-	0.000	0.000	0.000	0.108	-	-	0.000	0.000	0.000	0.015
1.600	0.000	0.000	0.000	0.016	-	-	0.000	0.000	0.000	0.025	-	-	0.000	0.000	0.000	0.174	-	-	0.000	0.000	0.000	0.181	-	-	0.000	0.000	0.000	0.016
1.700	0.000	0.000	0.000	0.005	-	-	0.000	0.000	0.000	0.011	-	-	0.000	0.000	0.000	0.264	-	-	0.000	0.000	0.000	0.267	-	-	0.000	0.000	0.000	0.017
1.800	0.000	0.000	0.000	0.001	-	-	0.000	0.000	0.000	0.004	-	-	0.000	0.000	0.000	0.360	-	-	0.000	0.000	0.000	0.361	-	-	0.000	0.000	0.000	0.018
1.900	0.000	0.000	0.000	0.001	-	-	0.000	0.000	0.000	0.001	-	-	0.000	0.000	0.000	0.460	-	-	0.000	0.000	0.000	0.460	-	-	0.000	0.000	0.000	0.019
2.000	0.000	0.000	0.000	0.001	-	-	0.000	0.000	0.000	0.001	-	-	0.000	0.000	0.000	0.560	-	-	0.000	0.000	0.000	0.560	-	-	0.000	0.000	0.000	0.020
2.200	0.000	0.000	0.000	0.001	-	-	0.000	0.000	0.000	0.001	-	-	0.000	0.000	0.000	0.760	-	-	0.000	0.000	0.000	0.760	-	-	0.000	0.000	0.000	0.022
2.400					-	-	0.000	0.000	0.000	0.001	-	-					-	-	0.000	0.000	0.000	0.960	-	-	0.000	0.000	0.000	0.024
2.600					-	-	0.000	0.000	0.000	0.001	-	-					-	-	0.000	0.000	0.000	1.16	-	-	0.000	0.000	0.000	0.026
<b>Σύνολο:</b>					0	0					0	0	0	0			0	0					0	0	0	0	0	
<b>Αριθμός Πράξεων:</b>					0						0		0				0.00						0		0		0	

ΔΕΗ (ΚΟ)

(Μέγεθος Συμβολαίου: 100 Χρεόγραφα, Τρόπος Εξάσκησης: Αμερικάνικος, Φυσική Παράδοση)

Τιμή Εξάσκησης	Δικαιώματα Αγοράς												Δικαιώματα Πώλησης												Τιμή Εξάσκησης																	
	Νοέμβριος 2024				Δεκέμβριος 2024				Λοιποί Μήνες				Νοέμβριος 2024				Δεκέμβριος 2024				Λοιποί Μήνες																					
	Άνοιγμα	Ανιτ Τιμή	Καπιτ Τιμή	Τελ Τιμή	Τιμή κλεισ.	Όγκος	Ανοικτές θέσεις	Άνοιγμα	Ανιτ Τιμή	Καπιτ Τιμή	Τελ Τιμή	Τιμή κλεισ.	Όγκος	Ανοικτές θέσεις	Όγκος	Ανοικτές θέσεις	Άνοιγμα	Ανιτ Τιμή	Καπιτ Τιμή	Τελ Τιμή	Τιμή κλεισ.	Όγκος	Ανοικτές θέσεις	Όγκος		Ανοικτές θέσεις																
8.000						-	-	0.000	0.000	0.000		3.73	-	-									-	-	0.000	0.000	0.000		0.001	-	-									0.080		
8.400	0.000	0.000	0.000		3.31	-	-	0.000	0.000	0.000		3.33	-	-			0.000	0.000	0.000		0.001	-	-			0.000	0.000	0.000		0.001	-	-									0.084	
8.800	0.000	0.000	0.000		2.91	-	-	0.000	0.000	0.000		2.93	-	-			0.000	0.000	0.000		0.001	-	-			0.000	0.000	0.000		0.003	-	-									0.088	
9.200	0.000	0.000	0.000		2.51	-	-	0.000	0.000	0.000		2.54	-	-			0.000	0.000	0.000		0.002	-	-			0.000	0.000	0.000		0.008	-	-									0.092	
9.600	0.000	0.000	0.000		2.11	-	-	0.000	0.000	0.000		2.15	-	-			0.000	0.000	0.000		0.001	-	-			0.000	0.000	0.000		0.021	-	-									0.096	
10.000	0.000	0.000	0.000		1.72	-	-	0.000	0.000	0.000		1.78	-	-			0.000	0.000	0.000		0.004	-	-			0.000	0.000	0.000		0.050	-	-									0.100	
11.000	0.000	0.000	0.000		0.802	-	5	0.000	0.000	0.000		0.977	-	-			0.000	0.000	0.000		0.089	-	5			0.000	0.000	0.000		0.243	-	-									0.110	
12.000	0.000	0.000	0.000		0.222	-	22	0.000	0.000	0.000		0.434	-	-			0.000	0.000	0.000		0.509	-	11			0.000	0.000	0.000		0.699	-	-									0.120	
13.000	0.000	0.000	0.000		0.031	-	-	0.000	0.000	0.000		0.153	-	-			0.000	0.000	0.000		1.32	-	-			0.000	0.000	0.000		1.42	-	-									0.130	
14.000	0.000	0.000	0.000		0.002	-	-	0.000	0.000	0.000		0.044	-	-			0.000	0.000	0.000		2.30	-	-			0.000	0.000	0.000		2.32	-	-									0.140	
15.000	0.000	0.000	0.000		0.001	-	-	0.000	0.000	0.000		0.010	-	-			0.000	0.000	0.000		3.30	-	-			0.000	0.000	0.000		3.30	-	-									0.150	
16.000	0.000	0.000	0.000		0.001	-	-	0.000	0.000	0.000		0.002	-	-			0.000	0.000	0.000		4.30	-	-			0.000	0.000	0.000		4.30	-	-									0.160	
17.000	0.000	0.000	0.000		0.001	-	-	0.000	0.000	0.000		0.002	-	-			0.000	0.000	0.000		5.30	-	-			0.000	0.000	0.000		5.30	-	-									0.170	
18.000						-	-	0.000	0.000	0.000		0.001	-	-									-	-			0.000	0.000	0.000		6.30	-	-									0.180
<b>Σύνολα:</b>						0	27							0	0	0	0					0	16						0	0	0	0	0									
<b>Αριθμός Πράξεων:</b>						0								0	0	0							0.00						0		0											

ΕΘΝΙΚΗ ΤΡΑΠΕΖΑ (ΚΟ)

(Μέγεθος Συμβολαίου: 100 Χρεόγραφα, Τρόπος Εξάσκησης: Αμερικάνικος, Φυσική Παράδοση)

Τιμή Εξάσκησης	Δικαιώματα Αγοράς													Δικαιώματα Πώλησης																							
	Νοέμβριος 2024				Δεκέμβριος 2024				Λοιποί Μήνες					Νοέμβριος 2024				Δεκέμβριος 2024				Λοιποί Μήνες			Τιμή Εξάσκησης												
	Άνοιγμα	Ανιγτ Τιμή	Καπιτ Τιμή	Τελ Τιμή	Τιμή κλεισ.	Όγκος	Ανοικτές θέσεις	Άνοιγμα	Ανιγτ Τιμή	Καπιτ Τιμή	Τελ Τιμή	Τιμή κλεισ.	Όγκος	Ανοικτές θέσεις	Όγκος	Ανοικτές θέσεις	Άνοιγμα	Ανιγτ Τιμή	Καπιτ Τιμή	Τελ Τιμή	Τιμή κλεισ.	Όγκος	Ανοικτές θέσεις	Όγκος		Ανοικτές θέσεις											
4.400						-	-	0.000	0.000	0.000		2.93	-	-									-	-		0.000	0.000	0.000	0.001	-	-						
4.800						-	-	0.000	0.000	0.000		2.54	-	-									-	-	0.000	0.000	0.000	0.001	-	-							0.048
5.200	0.000	0.000	0.000		2.13	-	-	0.000	0.000	0.000		2.14	-	-			0.000	0.000	0.000	0.001	-	-			0.000	0.000	0.000	0.001	-	-							0.052
5.600	0.000	0.000	0.000		1.73	-	-	0.000	0.000	0.000		1.74	-	-			0.000	0.000	0.000	0.001	-	-			0.000	0.000	0.000	0.006	-	-							0.056
6.000	0.000	0.000	0.000		1.33	-	-	0.000	0.000	0.000		1.36	-	-			0.000	0.000	0.000	0.002	-	-			0.000	0.000	0.000	0.023	-	-							0.060
6.400	0.000	0.000	0.000		0.935	-	-	0.000	0.000	0.000		1.01	-	-			0.000	0.000	0.000	0.007	-	-			0.000	0.000	0.000	0.067	-	-							0.064
6.800	0.000	0.000	0.000		0.572	-	-	0.000	0.000	0.000		0.697	-	-			0.000	0.000	0.000	0.043	-	-			0.000	0.000	0.000	0.156	-	-							0.068
7.200	0.000	0.000	0.000		0.286	-	-	0.000	0.000	0.000		0.454	-	-			0.000	0.000	0.000	0.157	-	-			0.000	0.000	0.000	0.312	-	-							0.072
7.600	0.000	0.000	0.000		0.112	-	8	0.215	0.223	0.215	0.223	0.223	3	3			0.000	0.000	0.000	0.383	-	33			0.000	0.000	0.000	0.529	-	-							0.076
8.000	0.000	0.000	0.000		0.033	-	-	0.000	0.000	0.000		0.154	-	-			0.000	0.000	0.000	0.706	-	-			0.000	0.000	0.000	0.813	-	-							0.080
8.400	0.000	0.000	0.000		0.008	-	-	0.000	0.000	0.000		0.080	-	-			0.000	0.000	0.000	1.08	-	-			0.000	0.000	0.000	1.14	-	-							0.084
8.800	0.000	0.000	0.000		0.001	-	-	0.000	0.000	0.000		0.038	-	-			0.000	0.000	0.000	1.48	-	-			0.000	0.000	0.000	1.50	-	-							0.088
9.200	0.000	0.000	0.000		0.001	-	-	0.000	0.000	0.000		0.018	-	-			0.000	0.000	0.000	1.88	-	-			0.000	0.000	0.000	1.88	-	-							0.092
9.600	0.000	0.000	0.000		0.002	-	-	0.000	0.000	0.000		0.008	-	-			0.000	0.000	0.000	2.28	-	-			0.000	0.000	0.000	2.28	-	-							0.096
10.000	0.000	0.000	0.000		0.001	-	-	0.000	0.000	0.000		0.003	-	-			0.000	0.000	0.000	2.68	-	-			0.000	0.000	0.000	2.68	-	-							0.100
11.000						-	-	0.000	0.000	0.000		0.001	-	-									-	-	0.000	0.000	0.000	3.68	-	-							0.110
<b>Σύνολο:</b>						0	8						3	3	0	0				0	33						0	304	0	0							
<b>Αριθμός Πράξεων:</b>							0						2		0					0.00								0		0							

ΟΠΑΠ (ΚΟ)

(Μέγεθος Συμβολαίου: 100 Χρεόγραφα, Τρόπος Εξάσκησης: Αμερικάνικος, Φυσική Παράδοση)

Τιμή Εξάσκησης	Δικαιώματα Αγοράς													Δικαιώματα Πώλησης																			
	Νοέμβριος 2024				Δεκέμβριος 2024				Λοιποί Μήνες					Νοέμβριος 2024				Δεκέμβριος 2024				Λοιποί Μήνες											
	Άνοιγμα	Ανιτ Τιμή	Καπιτ Τιμή	Τελ Τιμή	Τιμή κλεισ.	Όγκος	Ανοικτές θέσεις	Άνοιγμα	Ανιτ Τιμή	Καπιτ Τιμή	Τελ Τιμή	Τιμή κλεισ.	Όγκος	Ανοικτές θέσεις	Όγκος	Ανοικτές θέσεις	Άνοιγμα	Ανιτ Τιμή	Καπιτ Τιμή	Τελ Τιμή	Τιμή κλεισ.	Όγκος	Ανοικτές θέσεις	Όγκος	Ανοικτές θέσεις	Όγκος	Ανοικτές θέσεις	Τιμή Εξάσκησης					
9.600						-	-	0.000	0.000	0.000		6.19	-	-									-	-	0.000	0.000	0.000		0.001	-	-		0.096
10.000						-	-	0.000	0.000	0.000		5.79	-	-									-	-	0.000	0.000	0.000		0.001	-	-		0.100
11.000	0.000	0.000	0.000		4.77	-	-	0.000	0.000	0.000		4.80	-	-			0.000	0.000	0.000		0.001	-	-	0.000	0.000	0.000		0.001	-	-		0.110	
12.000	0.000	0.000	0.000		3.78	-	-	0.000	0.000	0.000		3.80	-	-			0.000	0.000	0.000		0.001	-	-	0.000	0.000	0.000		0.001	-	-		0.120	
13.000	0.000	0.000	0.000		2.78	-	-	0.000	0.000	0.000		2.80	-	-			0.000	0.000	0.000		0.001	-	-	0.000	0.000	0.000		0.003	-	-		0.130	
14.000	0.000	0.000	0.000		1.79	-	-	0.000	0.000	0.000		1.84	-	-			0.000	0.000	0.000		0.009	-	-	0.000	0.000	0.000		0.034	-	-		0.140	
15.000	0.000	0.000	0.000		0.888	-	-	0.000	0.000	0.000		0.999	-	-			0.000	0.000	0.000		0.109	-	50	0.000	0.000	0.000		0.192	-	-		0.150	
16.000	0.000	0.000	0.000		0.289	-	1	0.000	0.000	0.000		0.422	-	-			0.000	0.000	0.000		0.511	-	-	0.000	0.000	0.000		0.616	-	-		0.160	
17.000	0.000	0.000	0.000		0.055	-	-	0.000	0.000	0.000		0.133	-	-			0.000	0.000	0.000		1.28	-	-	0.000	0.000	0.000		1.33	-	-		0.170	
18.000	0.000	0.000	0.000		0.006	-	-	0.000	0.000	0.000		0.030	-	-			0.000	0.000	0.000		2.24	-	-	0.000	0.000	0.000		2.25	-	-		0.180	
19.000	0.000	0.000	0.000		0.004	-	-	0.000	0.000	0.000		0.005	-	-			0.000	0.000	0.000		3.24	-	-	0.000	0.000	0.000		3.24	-	-		0.190	
20.000	0.000	0.000	0.000		0.001	-	-	0.000	0.000	0.000		0.001	-	-			0.000	0.000	0.000		4.24	-	-	0.000	0.000	0.000		4.24	-	-		0.200	
22.000	0.000	0.000	0.000		0.001	-	-	0.000	0.000	0.000		0.001	-	-			0.000	0.000	0.000		6.24	-	-	0.000	0.000	0.000		6.24	-	-		0.220	
24.000						-	-	0.000	0.000	0.000		0.001	-	-								-	-	0.000	0.000	0.000		8.24	-	-		0.240	
<b>Σύνολα:</b>						0	1							0	0	0	0					0	50					0	0	0	0		
<b>Αριθμός Πράξεων:</b>						0								0	0							0.00						0		0			

ΟΤΕ (ΚΟ)

(Μέγεθος Συμβολαίου: 100 Χρεόγραφα, Τρόπος Εξάσκησης: Αμερικάνικος, Φυσική Παράδοση)

Τιμή Εξάσκησης	Δικαιώματα Αγοράς														Δικαιώματα Πώλησης																	
	Νοέμβριος 2024						Δεκέμβριος 2024						Λοιποί Μήνες		Νοέμβριος 2024						Δεκέμβριος 2024						Λοιποί Μήνες		Τιμή Εξάσκησης			
	Άνοιγμα	Ανιτ Τιμή	Καπιτ Τιμή	Τελ Τιμή	Τιμή κλεισ.	Όγκος	Άνοιγμα	Ανιτ Τιμή	Καπιτ Τιμή	Τελ Τιμή	Τιμή κλεισ.	Όγκος	Άνοιγές θέσεις	Όγκος	Άνοιγές θέσεις	Άνοιγμα	Ανιτ Τιμή	Καπιτ Τιμή	Τελ Τιμή	Τιμή κλεισ.	Όγκος	Άνοιγές θέσεις	Όγκος	Άνοιγές θέσεις	Όγκος	Άνοιγές θέσεις						
9.200						-	0.000	0.000	0.000	6.56	-	-									-	-	0.000	0.000	0.000	0.001	-	-				0.092
9.600						-	0.000	0.000	0.000	6.16	-	-									-	-	0.000	0.000	0.000	0.001	-	-			0.096	
10.000	0.000	0.000	0.000		5.74	-	0.000	0.000	0.000	5.76	-	-				0.000	0.000	0.000		0.001	-	-	0.000	0.000	0.000	0.001	-	-			0.100	
11.000	0.000	0.000	0.000		4.74	-	0.000	0.000	0.000	4.77	-	-				0.000	0.000	0.000		0.001	-	-	0.000	0.000	0.000	0.001	-	-			0.110	
12.000	0.000	0.000	0.000		3.75	-	0.000	0.000	0.000	3.77	-	-				0.000	0.000	0.000		0.001	-	-	0.000	0.000	0.000	0.001	-	-			0.120	
13.000	0.000	0.000	0.000		2.75	-	0.000	0.000	0.000	2.78	-	-				0.000	0.000	0.000		0.001	-	-	0.000	0.000	0.000	0.006	-	-			0.130	
14.000	0.000	0.000	0.000		1.75	-	0.000	0.000	0.000	1.83	-	-				0.000	0.000	0.000		0.005	-	-	0.000	0.000	0.000	0.054	-	-			0.140	
15.000	0.000	0.000	0.000		0.837	-	0.000	0.000	0.000	1.02	-	-				0.000	0.000	0.000		0.088	-	-	0.000	0.000	0.000	0.239	-	-			0.150	
16.000	0.000	0.000	0.000		0.240	-	2	0.000	0.000	0.000	0.458	-	-				0.000	0.000	0.000		0.492	-	-	0.000	0.000	0.000	0.682	-	-			0.160
17.000	0.000	0.000	0.000		0.034	-	-	0.000	0.000	0.000	0.160	-	-				0.000	0.000	0.000		1.29	-	-	0.000	0.000	0.000	1.39	-	-			0.170
18.000	0.000	0.000	0.000		0.002	-	-	0.000	0.000	0.000	0.045	-	-				0.000	0.000	0.000		2.27	-	-	0.000	0.000	0.000	2.29	-	-			0.180
19.000	0.000	0.000	0.000		0.001	-	-	0.000	0.000	0.000	0.010	-	-				0.000	0.000	0.000		3.27	-	-	0.000	0.000	0.000	3.27	-	-			0.190
20.000	0.000	0.000	0.000		0.002	-	-	0.000	0.000	0.000	0.002	-	-				0.000	0.000	0.000		4.27	-	-	0.000	0.000	0.000	4.27	-	-			0.200
22.000	0.000	0.000	0.000		0.001	-	-	0.000	0.000	0.000	0.001	-	-				0.000	0.000	0.000		6.27	-	-	0.000	0.000	0.000	6.27	-	-			0.220
<b>Σύνολο:</b>						0	2					0	0	0	0						0	0					0	0	0	0		
<b>Αριθμός Πράξεων:</b>						0						0		0							0.00						0		0			



ΠΕΙΡΑΙΩΣ FINANCIAL HOLD (ΚΟ)

(Μέγεθος Συμβολαίου: 100 Χρέδωγραφα, Τρόπος Εξάσκησης: Αμερικάνικος, Φυσική Παράδοση)

Τιμή Εξάσκησης	Δικαιώματα Αγοράς														Δικαιώματα Πώλησης																					
	Νοέμβριος 2024						Δεκέμβριος 2024						Λοιποί Μήνες		Νοέμβριος 2024						Δεκέμβριος 2024						Λοιποί Μήνες		Τιμή Εξάσκησης							
	Άνοιγμα	Ανιτ Τιμή	Κατωτ Τιμή	Τελ Τιμή	Τιμή κλεισ.	Όγκος	Άνοιγμα	Ανιτ Τιμή	Κατωτ Τιμή	Τελ Τιμή	Τιμή κλεισ.	Όγκος	Άνοιγές θέσεις	Όγκος	Άνοιγές θέσεις	Άνοιγμα	Ανιτ Τιμή	Κατωτ Τιμή	Τελ Τιμή	Τιμή κλεισ.	Όγκος	Άνοιγές θέσεις	Όγκος	Άνοιγές θέσεις	Όγκος	Άνοιγές θέσεις										
2.200						-	0.000	0.000	0.000	1.52	-	-									-	-	0.000	0.000	0.000	0.001	-	-								0.022
2.400						-	0.000	0.000	0.000	1.32	-	-									-	-	0.000	0.000	0.000	0.001	-	-							0.024	
2.600	0.000	0.000	0.000		1.11	-	0.000	0.000	0.000	1.12	-	-				0.000	0.000	0.000		0.001	-	-	0.000	0.000	0.000	0.001	-	-							0.026	
2.800	0.000	0.000	0.000		0.914	-	0.000	0.000	0.000	0.922	-	-				0.000	0.000	0.000		0.001	-	-	0.000	0.000	0.000	0.003	-	-							0.028	
3.000	0.000	0.000	0.000		0.714	-	0.000	0.000	0.000	0.730	-	-				0.000	0.000	0.000		0.001	-	-	0.000	0.000	0.000	0.011	-	-							0.030	
3.200	0.000	0.000	0.000		0.517	-	0.000	0.000	0.000	0.551	-	-				0.000	0.000	0.000		0.003	-	-	0.000	0.000	0.000	0.031	-	-							0.032	
3.400	0.000	0.000	0.000		0.331	-	0.000	0.000	0.000	0.393	-	-				0.000	0.000	0.000		0.017	-	-	0.000	0.000	0.000	0.072	-	-							0.034	
3.600	0.000	0.000	0.000		0.179	-	0.000	0.000	0.000	0.263	-	-				0.000	0.000	0.000		0.065	-	-	0.000	0.000	0.000	0.142	-	-							0.036	
3.800	0.000	0.000	0.000		0.077	-	0.000	0.000	0.000	0.166	-	-				0.000	0.000	0.000		0.163	-	-	0.000	0.000	0.000	0.245	-	-							0.038	
4.000	0.000	0.000	0.000		0.027	-	0.000	0.000	0.000	0.096	-	-				0.000	0.000	0.000		0.313	-	-	0.000	0.000	0.000	0.376	-	-							0.040	
4.400	0.000	0.000	0.000		0.001	-	0.000	0.000	0.000	0.028	-	-				0.000	0.000	0.000		0.690	-	-	0.000	0.000	0.000	0.709	-	-							0.044	
4.800	0.000	0.000	0.000		0.001	-	0.000	0.000	0.000	0.006	-	-				0.000	0.000	0.000		1.09	-	-	0.000	0.000	0.000	1.09	-	-							0.048	
5.200	0.000	0.000	0.000		0.001	-	0.000	0.000	0.000	0.001	-	-				0.000	0.000	0.000		1.49	-	-	0.000	0.000	0.000	1.49	-	-							0.052	
5.600	0.000	0.000	0.000		0.001	-	0.000	0.000	0.000	0.001	-	-				0.000	0.000	0.000		1.89	-	-	0.000	0.000	0.000	1.89	-	-							0.056	
6.000	0.000	0.000	0.000		0.001	-	0.000	0.000	0.000	0.001	-	-				0.000	0.000	0.000		2.29	-	-	0.000	0.000	0.000	2.29	-	-							0.060	
6.400						-	0.000	0.000	0.000	0.001	-	-								-	-	0.000	0.000	0.000	2.69	-	-								0.064	
<b>Σύνολο:</b>						0	0				0	0	0	0						0	0					0	0	0	0							0
<b>Αριθμός Πράξεων:</b>						0					0		0							0.00						0		0								0

Προϊόν Δανεισμού	Υποκείμενος Τίτλος	Πολυμερείς Συναλλαγές[1]					Διμερείς Συναλλαγές[2]		Δανεισμός Τίτλων μέσω ΟΤC[3]
		Ανοιχτές θέσεις[5]	Προσφερόμενη ποσότητα	Μ.Σ.Τ[4]	Όγκος συναλλαγών	Μ.Σ.Τ[4]	Όγκος συναλλαγών	Μ.Σ.Τ[4]	Όγκος συναλλαγών
AETFBOR	ALPHA ETF FTSE Athex Large Cap	---	---	---	---	---	---	---	---
ALPHABOR	ALPHA ΥΠΗΡΕΣΙΩΝ ΣΥΜΜ (ΚΟ)	---	---	---	---	---	---	---	64,212,012
ACAGBOR	AUSTRIACARD (ΚΑ)	---	---	---	---	---	---	---	2,000
OTOELBOR	AUTOHELLAS (ΚΟ)	3,200	---	---	---	---	---	---	50,209
BOCHGRBOR	BANK OF CYPRUS (ΚΟ)	---	---	---	---	---	---	---	400,000
CENERBOR	CENERGY HOLDINGS (ΚΑ)	---	---	---	---	---	---	---	884,856
EEEBOR	COCA-COLA HBC AG (ΚΟ)	22,709	---	---	---	---	---	---	149,326
DIMANDBOR	DIMAND (ΚΟ)	---	---	---	---	---	---	---	68,491
EUROBBOR	EUROBANK HOLDINGS (ΚΟ)	120,000	---	---	---	---	---	---	52,327,010
FOYRKBOR	FOURLIS ΣΥΜΜΕΤΟΧΩΝ (ΚΟ)	611	---	---	---	---	---	---	22,740
ELPEBOR	HELLENIQ ENERGY (ΚΟ)	---	---	---	---	---	---	---	1,305,341
INTEKBOR	IDEAL HOLDINGS (ΚΟ)	---	---	---	---	---	---	---	13,600
INTRKBOR	INTRACOM HOLDINGS (ΚΟ)	---	---	---	---	---	---	---	32,000
INKATBOR	INTRAKAT (ΚΟ)	---	---	---	---	6,000	5.50%	---	975,060
BELABOR	JUMBO (ΚΟ)	15,580	---	---	---	---	---	---	216,676
LAMDABOR	LAMDA DEVELOPMENT(ΚΟ)	---	---	---	---	---	---	---	239,105
LAVIBOR	LAVIPHARM (ΚΟ)	---	---	---	---	---	---	---	---
MYTILBOR	METLEN ENERGY & METALS (ΚΟ)	---	---	---	---	---	---	---	193,732
MIGBOR	MIG (ΚΟ)	541	---	---	---	---	---	---	39,913
PROFBOR	PROFILE (ΚΟ)	---	---	---	---	---	---	---	5,839
QUESTBOR	QUEST ΣΥΜΜΕΤΟΧΩΝ (ΚΟ)	791	---	---	---	---	---	---	31,247
TITCBOR	TITAN CEMENT (ΚΑ)	1,300	---	---	---	---	---	---	197,129
VIOBOR	VIOHALCO SA/NV (ΚΑ)	744	---	---	---	---	---	---	---
AVAXBOR	ΑΒΑΞ Α.Ε. (ΚΟ)	---	---	---	---	---	---	---	138,696
ADMIEBOR	ΑΔΜΗΕ ΣΥΜΜΕΤΟΧΩΝ Α.Ε. (ΚΟ)	1,000	---	---	---	---	---	---	209,364
AEGNBOR	ΑΕΡΟΠΟΡΙΑ ΑΙΓΑΙΟΥ (ΚΟ)	---	---	---	---	---	---	---	514,501
GEKTERNABOR	ΓΕΚ ΤΕΡΝΑ (ΚΟ)	---	---	---	---	---	---	---	6,517
PPCBOR	ΔΕΗ (ΚΟ)	63,030	---	---	---	---	---	---	1,469,484
AIABOR	ΔΙΕΘΝΗΣ ΑΕΡΟΛΙΜΕΝΑΣ ΑΘΗΝΩΝ(ΚΟ)	---	---	---	---	---	---	---	184,700
ETEBOR	ΕΘΝΙΚΗ ΤΡΑΠΕΖΑ (ΚΟ)	38,000	---	---	---	---	---	---	12,630,948
ELHABOR	ΕΛΒΑΛΧΑΛΚΟΡ (ΚΟ)	1,783	---	---	---	---	---	---	248,276

**Σημειώσεις Προϊόντων Δανεισμού**

[1] - Πολυμερείς Συμβάσεις Δανειοδοσίας των μεθόδων 8-1, 8-2 και 8-3-3 (σύμφ. Με Αποφ.17 ΔΣ του Χρηματιστηρίου).

[2] - Διμερείς Συμβάσεις Δανειοδοσίας των μεθόδων 8-3-1 και 8-3-2 & Συμβάσεις της μεθόδου 4 (σύμφ. Με Αποφ. 20 ΔΣ του Χρηματιστηρίου).

[3] - Τα στοιχεία Συναλλαγές Δανεισμού Τίτλων μέσω ΟΤC δηλώνονται από τους χειριστές ΣΑΤ και αφορούν τις ποσότητες που έχουν καταγραφεί στο ΣΑΤ έως και τη προηγούμενη εργάσιμη ημέρα.

[4] - Μ.Σ.Τ: - Μέση Σταθμισμένη Τιμή (ως προς τα τεμάχια)

[5] - Τα στοιχεία αφορούν σε ανοιχτές θέσεις πριν την έναρξη της συνεδρίασης

Προϊόν Δανεισμού	Υποκείμενος Τίτλος	Πολυμερείς Συναλλαγές[1]					Διμερείς Συναλλαγές[2]		Δανεισμός Τίτλων μέσω ΟΤC[3]
		Ανοιχτές θέσεις[5]	Προσφερόμενη ποσότητα	Μ.Σ.Τ[4]	Όγκος συναλλαγών	Μ.Σ.Τ[4]	Όγκος συναλλαγών	Μ.Σ.Τ[4]	Όγκος συναλλαγών
ELLAKTORBOR	ΕΛΛΑΚΤΩΡ (ΚΟ)	7,681	---	---	---	---	---	---	236,738
ΕΧΑΕΒΟR	ΕΛΛΗΝ. ΧΡΗΜΑΤΙΣΤΗΡΙΑ-Χ.Α. (ΚΟ)	---	---	---	---	---	---	---	154,442
ΕΥΑΡSΒΟR	ΕΥΑΘ (ΚΟ)	---	---	---	---	---	---	---	---
ΕΥΔΑΡΒΟR	ΕΥΔΑΠ (ΚΟ)	845	---	---	---	---	---	---	207,465
ΙΝΛΟΤΒΟR	ΙΝΤΡΑΛΟΤ (ΚΟ)	---	---	---	---	---	---	---	1,165,272
ΚRIBOR	ΚR1 - ΚR1 (ΚΟ)	---	---	---	---	---	---	---	1,000
ΜΟΗΒΟR	ΜΟΤΟΡ ΟΙΛ (ΚΟ)	---	---	---	---	---	---	---	1,451,790
ΡRΑΒΟR	ΟΛΠ (ΚΟ)	554	---	---	---	---	---	---	67,776
ΟΡΑΡΒΟR	ΟΠΑΠ (ΚΟ)	3,000	---	---	---	---	---	---	1,667,529
ΗΤΟΒΟR	ΟΤΕ (ΚΟ)	8,000	---	---	---	---	---	---	2,166,190
ΤRΕΙRΒΟR	ΠΕΙΡΑΙΩS FINANCIAL HOLD (ΚΟ)	---	---	---	---	---	---	---	13,323,927
ΡLΑΤΒΟR	ΠΛΑΣΤΙΚΑ ΘΡΑΚΗΣ (ΚΟ)	---	---	---	---	---	---	---	1,596
SΑRΒΟR	ΣΑΡΑΝΤΗΣ ΓΡ. (ΚΟ)	3,508	---	---	---	---	---	---	18,183
TENERGYΒΟR	ΤΕΡΝΑ ΕΝΕΡΓΕΙΑΚΗ (ΚΟ)	---	---	---	---	---	---	---	489,643
ΟLΥΜΡΒΟR	ΤΕΧΝΙΚΗ ΟΛΥΜΠΙΑΚΗ (ΚΟ)	---	---	---	---	---	---	---	---
ΟΡΤΙΜΑΒΟR	ΤΡΑΠΕΖΑ ΟΡΤΙΜΑ BANK (ΚΟ)	2,000	---	---	---	---	---	---	931,777

Σημειώσεις Προϊόντων Δανεισμού

[1] - Πολυμερείς Συμβάσεις Δανειοδοσίας των μεθόδων 8-1, 8-2 και 8-3-3 (σύμφ. Με Αποφ.17 ΔS του Χρηματιστηρίου).

[2] - Διμερείς Συμβάσεις Δανειοδοσίας των μεθόδων 8-3-1 και 8-3-2 & Συμβάσεις της μεθόδου 4 (σύμφ. Με Αποφ. 20 ΔS του Χρηματιστηρίου).

[3] - Τα στοιχεία Συναλλαγές Δανεισμού Τίτλων μέσω ΟΤC δηλώνονται από τους χειριστές ΣΑΤ και αφορούν τις ποσότητες που έχουν καταγραφεί στο ΣΑΤ έως και τη προηγούμενη εργάσιμη ημέρα.

[4] - Μ.Σ.Τ: - Μέση Σταθμισμένη Τιμή (ως προς τα τεμάχια)

[5] - Τα στοιχεία αφορούν σε ανοιχτές θέσεις πριν την έναρξη της συνεδρίασης

**Κωδικοί και ονομασίες Κλάδων Οικονομικής Δραστηριότητας του Χρηματιστηρίου Αθηνών**

12003 - Διαπραγματεύσιμα Αμοιβαία Κεφάλαια	10101010 Υπηρεσίες Ηλεκτρονικών Υπολογιστών
10101015 Λογισμικό	10102030 Υλικό Υπολογιστών
15101010 Εξοπλισμός Τηλεπικοινωνιών	15102015 Υπηρεσίες Τηλεπικοινωνιών
20101010 Υγειονομικές Μονάδες	20101025 Υπηρεσίες Υγείας
20102010 Ιατρικός Εξοπλισμός	20103015 Φαρμακευτικά Προϊόντα
30101010 Τράπεζες	30202000 Διαφοροποιημένες Χρηματοοικονομικές Υπηρεσίες
30202010 Διαχείριση Κεφαλαίων & Θεματοφύλακες	30202015 Επενδυτικές Υπηρεσίες
30204000 Επενδυτικές Εταιρείες κλειστού τύπου	30302010 Γενικές Ασφάλειες
30302015 Μεσίτες Ασφαλίσεων	30302025 Ασφάλειες Ιδιοκτησίας & Ζημιών
35101010 Συμμετοχές & Ανάπτυξη Ακίνητης Περιουσίας	35101015 Υπηρεσίες Ακίνητης Περιουσίας
35102000 Διαφοροποιημένες Α.Ε.Ε.Α.Π.	35102030 Α.Ε.Ε.Α.Π. Επαγγελματικών Χώρων
35102045 Α.Ε.Ε.Α.Π. Εμπορικών Χώρων	40201040 Υπηρεσίες Ενοικίασης και Χρηματοδοτικής Μίσθωσης
40202010 Κατασκευή Κατοικιών	40202015 Έπιπλα
40202020 Οικιακές Συσκευές	40203040 Ηλεκτρονική Ψυχαγωγία
40204020 Ρούχα και Αξεσουάρ	40301010 Ψυχαγωγία
40301030 Εκδόσεις	40301035 Ραδιοτηλεοπτικοί Φορείς
40401010 Διαφοροποιημένοι Έμποροι	40401020 Εμπόριο Ενδυμάτων
40401025 Εμπόριο Προϊόντων Οικιακής Βελτίωσης	40401030 Εξειδικευμένο Λιανικό Εμπόριο
40501010 Αεροπορικές Εταιρείες	40501015 Ταξίδια & Τουρισμός
40501020 Τυχερά Παιχνίδια	40501025 Ξενοδοχεία & Πανσιόν
45101015 Απόσταξη & Οινοπαραγωγή	45101020 Αναψυκτικά
45102010 Γεωργεία, Αλιεία, Εκτροφή και Φυτείες	45102020 Τρόφιμα
45103010 Καπνός	45201010 Λιανικό & Χονδρικό Εμπόριο Τροφίμων
45201020 Είδη Προσωπικής Φροντίδας	50101010 Κατασκευές
50101020 Κατασκευαστές Στέγασης & Επικαλύψεων	50101030 Τσιμέντα
50101035 Άλλα Οικοδομικά Υλικά	50202010 Ηλεκτρικά Εξαρτήματα
50203015 Πλαστικά	50203030 Υλικά Συσκευασίας
50204000 Μηχανήματα Βιομηχανικού Εξοπλισμού	50204020 Μηχανήματα Κατασκευών
50205010 Προμηθευτές Βιομηχανίας	50205020 Υποστηρικτικές Υπηρεσίες προς Επιχειρήσεις
50205030 Υπηρεσίες Μαζικής Εκτύπωσης	50206015 Εμπορικά Οχήματα & Ανταλλακτικά
50206030 Θαλάσσιες Μεταφορές	50206060 Υπηρεσίες Μεταφορών
55101000 Διαφοροποιημένα Υλικά	55101020 Κλωστοϋφαντουργικά Προϊόντα
55102000 Ορυχεία	55102010 Σίδηρος & Χάλυβας
55102015 Μεταλλουργία	55102035 Αλουμίνιο
60101020 Διυλιστήρια & Εμπορία Πετρελαιοειδών	65101010 Εναλλακτική Ηλεκτρική Ενέργεια
65101015 Συμβατική Ηλεκτρική Ενέργεια	65102000 Πολλαπλών Υπηρεσιών Κοινής Ωφέλειας
65102030 Ύδρευση	



**ATHEX**  
Athens Stock Exchange

Λεωφ. Αθηνών 110 104 42 Αθήνα  
110, Athinon Ave. GR 104 42 Athens  
tel. (+30)210-33.66.800, fax (+30)210-33.66.101  
[www.athexgroup.gr](http://www.athexgroup.gr)