

24

Ημερήσιο Δελτίο  
Συναλλακτικής Δραστηριότητας

Daily Official List  
of Trading Activity

Τετάρτη, 23 Οκτωβρίου, 2024

Έτος: 145 Αύξων Αριθμός Συνεδρίασης: 202



**ATHEXGROUP**  
Athens Exchange Group

**Αποποίηση Ευθύνης:**

Η εταιρεία Ελληνικά Χρηματιστήρια-Χρηματιστήριο Αθηνών Ανώνυμη Εταιρεία Συμμετοχών καταβάλλει κάθε δυνατή προσπάθεια ώστε να διασφαλίσει ότι οι πληροφορίες και τα λοιπά στοιχεία που εμφανίζονται στο Ημερήσιο Δελτίο Τιμών (Η.Δ.Τ.) είναι ορθά και πλήρη αλλά δεν έχει καμία ευθύνη για ενδεχόμενο λάθος ή παράλειψη στοιχείων και / ή ευθύνη σχετικά με την ακρίβεια, αξιοπιστία, επικαιροποίηση και πληρότητα των παραπάνω πληροφοριών και στοιχείων ή ευθύνη προερχόμενη άμεσα ή έμμεσα από την χρήση των παραπάνω πληροφοριών.

Η Εταιρία δεν έχει καμία ευθύνη για την ακρίβεια των στοιχείων που περιλαμβάνονται στις ανακοινώσεις των εισηγμένων εταιρειών. Πιθανές προσβολές δικαιωμάτων τρίτων από το περιεχόμενο των ανακοινώσεων συνιστούν αποκλειστική ευθύνη του αποστολέα των ανακοινώσεων.

Όλα τα αναγραφόμενα στο Η.Δ.Τ. στοιχεία παρέχονται μόνο για τους σκοπούς της πληροφόρησης και δεν συνιστούν παροχή επενδυτικών συμβουλών ή πρόσκληση για επένδυση σε κινητές αξίες που διαπραγματεύονται στο Χρηματιστήριο Αθηνών.

Αναγνωρίζεται και συμφωνείται ότι όλα τα δικαιώματα επί των πληροφοριών που εμφανίζονται στο Η.Δ.Τ. θα αποτελούν κυριότητα της εταιρίας και οποιοδήποτε άλλο δικαίωμα συμπεριλαμβανομένου του δικαιώματος πνευματικής ιδιοκτησίας, σήματος κλπ. ανήκουν στο Χρηματιστήριο Αθηνών.

Τα ανωτέρω στοιχεία αποτελούν ιδιοκτησία της Εταιρίας και προστατεύονται σύμφωνα με τις διατάξεις περί πνευματικής ιδιοκτησίας. Απαγορεύεται α) η με οποιοδήποτε τρόπο ή μέσο αναπαραγωγή, αναδημοσίευση, τροποποίηση, αντιγραφή, πώληση, μετάδοση ή διανομή του συνόλου ή μέρους τους, χωρίς αναφορά στην πηγή και β) η εμπορική εκμετάλλευση των στοιχείων από τρίτους.

Η Εταιρία δεν φέρει καμία ευθύνη προερχόμενη άμεσα ή έμμεσα από χρήση ή τυχόν αλλοίωση των ανωτέρω στοιχείων όταν αυτά χρησιμοποιούνται από

**Ελληνικά Χρηματιστήρια - Χρηματιστήριο Αθηνών Α.Ε. Συμμετοχών**

Λεωφόρος Αθηνών 110, 10442 Αθήνα, Τηλ: (210) 33.66.800, Fax: (210) 32.13.938

[www.athexgroup.gr](http://www.athexgroup.gr)

**Χρηματιστηριακό Κέντρο Θεσσαλονίκης**

Κατούνη 16-18, Θεσ/νίκη 546 25, Τηλ: (2310) 567.667, Fax: (2310) 530.455

**Συνεγγυητικό Κεφάλαιο Εξασφάλισης Επενδυτικών Υπηρεσιών**

Φειδίου 14-16, Αθήνα 106 78, Τηλ: (210) 33.04.682, Fax: (210) 33.04.155

**Επιτροπή Κεφαλαιαγοράς**

Κολοκοτρώνη 1 & Σταδίου 1, Αθήνα 105 62, Τηλ: (210) 33.77.100, Fax: (210) 33.77.173

## Πίνακας Περιεχομένων

**Ενότητα 1: Στατιστικά Στοιχεία Χρεογράφων, Παραγώγων και Δανεισμού**

- Οι Αγορές Χρεογράφων Παραγώγων Δανεισμού
- Χρηματιστηριακοί Δείκτες
- Αναλυτικά Στοιχεία Συναλλαγών Αγοράς Χρεογράφων
- Στοιχεία Συναλλαγών Κλάδων Χρηματιστηρίου Αθηνών & Χρηματοοικονομικών Προϊόντων (Δ.Α.Κ.)
- Οι 10 Μετοχές με τη μεγαλύτερη Άνοδο & Πτώση
- Αναλυτικά Στοιχεία Συναλλαγών Αγοράς Παραγώγων

**Ενότητα 2: Αναλυτικά Στοιχεία Συναλλαγών Χρεογράφων**

- Αναλυτικά Στοιχεία Συναλλαγών Χρεογράφων
- Σημειώσεις Χρεογράφων

**Ενότητα 3: Στοιχεία Συναλλαγών Χρεογράφων**

- Στοιχεία Συναλλαγών Πακέτων
- Στοιχεία Συναλλαγών Δικαιωμάτων

- Στοιχεία Δανεισμού Τίτλων
- Στοιχεία Συναλλαγών Εκποιήσεων
- Στοιχεία Συναλλαγών Εκποιήσεων Ενσώματων Ονομαστικών Μετοχών
- Στοιχεία Ενεργητικού Διαπραγματεύσιμων Αμοιβαίων Κεφαλαίων (Δ.Α.Κ.)
- Χαρακτηριστικά Διαπραγματεύσιμων Αμοιβαίων Κεφαλαίων (Δ.Α.Κ.)

**Ενότητα 4: Ανακοινώσεις****Ενότητα 5: Ομόλογα Διαπραγματεύσιμα στην Αγορά Αξιών Σταθερού Εισοδήματος**

- Ομολογιακά Δάνεια Επιχειρήσεων – Οργανωμένη Αγορά (Μετατρέψιμα)
- Ομολογιακά Δάνεια Επιχειρήσεων – Οργανωμένη Αγορά (Μη Μετατρέψιμα)
- Ομόλογα Ελληνικού Δημοσίου
- Έντοκα Γραμμάτια & Zero Coupon Ομόλογα Ελληνικού Δημοσίου
- Ομόλογα Ελληνικού Δημοσίου Διαπραγματεύσιμα με τη Μέθοδο Εκφώνησης - Αντιφώνησης
- Ομόλογα Κρατικών Τραπεζών

**Ενότητα 6: Πρόσθετα Στοιχεία Ενημέρωσης**

- Πίνακας Μελών Χρηματιστηρίου Αθηνών και Μελών ΕΤ.ΕΚ.
- Πίνακας Μετοχών Υπό Ειδική Διαπραγμάτευση
- Γνωστοποιήσεις Συναλλαγών - Κατάλογος Υπόχρεων Προσώπων

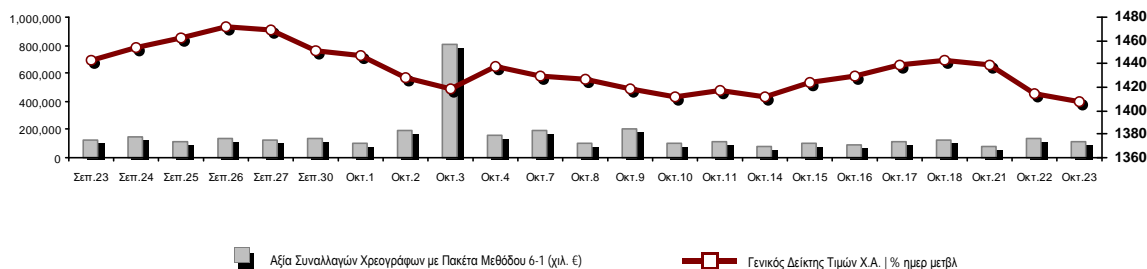
**Ενότητα 7: Αναλυτικά Στοιχεία Συναλλαγών Αγοράς Παραγώγων**

- Συμβόλαια Μελλοντικής Εκπλήρωσης σε Δείκτες
- Συμβόλαια Μελλοντικής Εκπλήρωσης σε Μετοχές
- Δικαιώματα Προαίρεσης σε Δείκτες
- Δικαιώματα Προαίρεσης σε Μετοχές
- Στοιχεία Συναλλαγών Προϊόντων Δανεισμού

**Παράρτημα Α: Κωδικοί και ονομασίες Κλάδων Οικονομικής Δραστηριότητας του Χρηματιστηρίου Αθηνών**

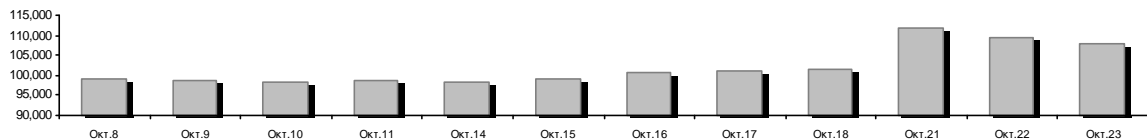
Οι Αγορές Χρεογράφων Παραγώγων Δανεισμού

Γενικός Δείκτης Τιμών και Αξία Συναλλαγών Μετοχών και Παραγώγων

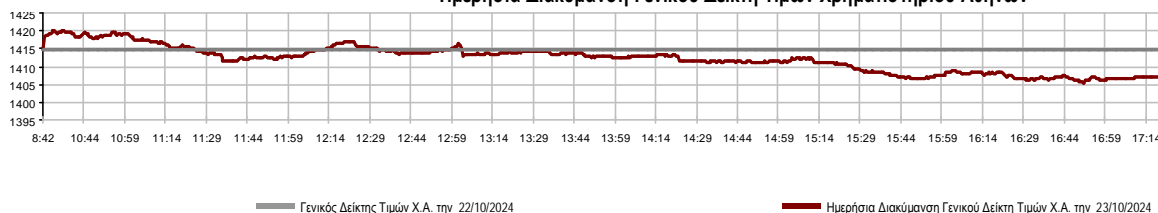


<b>Κεφαλαιοποίηση Χ.Α. (εκατ. €)**:</b>	107,908.78		<b>Συνολικές Ανοικτές Θέσεις σε Παράγωγα</b>	461,600
Ημερήσια μεταβολή: εκατ. €   %	-1,618.58	-1.48%	Ανοικτές θέσεις σε ΣΜΕ επί Δεικτών   % ημερ μετβλ	5,565 -0.13%
Μέση ετήσια Κεφ/ποίηση: εκατ. €   % Μετβλ. Μέση προηγ. έτος	97,698.18	21.54%	Ανοικτές θέσεις σε ΣΜΕ επί μετοχών   % ημερ μετβλ	455,066 0.18%
<b>Γενικός Δείκτης Τιμών Χ.Α.   % ημερ μετβλ</b>	1,407.14	-0.53%	Ανοικτές θέσεις σε Δικαιώματα επί Δεικτών   % ημερ μετβλ	525 2.14%
<b>Κεφαλαιοποίηση Γενικού Δείκτη (εκατ. €)</b>	91,330.74		Ανοικτές θέσεις σε Δικαιώματα επί μετοχών   % ημερ μετβλ	444 2.54%
Ημερήσια μεταβολή (εκατ. €)	-509.83			
<b>Αξία Συναλλαγών Χρεογράφων με Πακέτα Μεθόδου 6-1 (χιλ. €)</b>	118,168.65		<b>Πλήθος Συμβολαίων Παραγώγων:</b>	25,564
Ημερήσια μεταβολή: %	-13,347.10	-10.15%	Ημερήσια μεταβολή: τμχ   %	-3,573 -12.26%
Μέση Αξία Συν/γών ΥΙD: χιλ. €   % Μετβλ Μέση προηγ. έτος	130,916.50	19.48%	Μέσος Όγκος Συμβ. ΥΙD: % Μετβλ Μέσο προηγ. Έτος	36,477 -17.03%
<b>Αξία Συναλλαγών Πακέτων Μεθόδου 6-1 (χιλ. €)</b>	20,684.03		<b>Πλήθος Πράξεων Παραγώγων:</b>	1,402
<b>Αξία Συναλλαγών Πακέτων Μεθόδου 6-2 &amp; 6-3 (χιλ. €)</b>	0.00		Ημερήσια μεταβολή: πλήθος   %	-349 -19.93%
<b>Αξία Συναλλαγών Ομολόγων (χιλ.€)</b>	1,100.89		Μέσο Πλήθος Πράξεων ΥΙD: % Μετβλ Μέσο προηγ. Έτος	1,840 -21.04%
<b>Όγκος Συναλλαγών Χρεογράφων με Πακέτα Μεθόδου 6-1 (χιλ. Τμχ)</b>	31,384.93		<b>Συνολικές Ανοικτές Θέσεις σε Δανεισμό</b>	294,477
Ημερήσια μεταβολή: χιλ. τμχ   %	403.31	1.30%	Ημερήσια μεταβολή: τμχ   %	-29,367 -9.07%
Μέσος Όγκος Συν/γών ΥΙD: % Μετβλ Μέσο προηγ. Έτος	28,349.92	-15.68%	<b>Πλήθος Συναλλαγών Δανεισμού (Πολυμερής/Διμερής)</b>	5,300
<b>Όγκος Συναλλαγών Πακέτων Μεθόδου 6-1 (χιλ. Τεμάχια)</b>	2,165.01		Ημερήσια μεταβολή: τμχ   %	1,156
<b>Όγκος Συναλλαγών Πακέτων Μεθόδου 6-2 &amp; 6-3 (χιλ. Τεμάχια)</b>	0.00		<b>Πλήθος Πολυμερών Συναλλαγών</b>	400
<b>Όγκος Συναλλαγών Ομολόγων</b>	1,120,000		<b>Πλήθος Διμερών Συναλλαγών</b>	4,900
<b>Πλήθος Πράξεων Χρεογράφων με Πακέτα Μεθόδου 6-1</b>	31,750		<b>Πλήθος Πράξεων Δανεισμού:</b>	6
Ημερήσια μεταβολή: πλήθος   %	-6,481	-16.95%	Ημερήσια μεταβολή: %	2
Μέσο Πλήθος Πράξεων ΥΙD: % Μετβλ Μέσο προηγ. Έτος	36,749	1.45%	<b>Πλήθος Πράξεων Πολυμερών Συναλλαγών</b>	5
<b>Πλήθος πακέτων Μεθόδου 6-1</b>	11		<b>Πλήθος Πράξεων Διμερών Συναλλαγών</b>	1
<b>Πλήθος πακέτων Μεθόδου 6-2 &amp; 6-3</b>	0			
<b>Πλήθος συναλλαγών Ομολόγων</b>	226			

Κεφαλαιοποίηση Χ.Α. (εκατ. €)\*\*



Ημερήσια Διακύμανση Γενικού Δείκτη Τιμών Χρηματιστηρίου Αθηνών



**Χρηματιστηριακοί Δείκτες**

Όνομασία Δείκτη	23/10/2024	22/10/2024	Δ μον.	Δ %	Κατώτερη	Ανώτερη	Κατ.έτους	Ανωτ.έτους	Ετησ. μεταβ.
Γενικός Δείκτης Τιμών Χ.Α.	1,407.14	1,414.65	-7.51	-0.53%	1,405.39	1,419.95	1,293.14	1,505.35	8.82% #
Δείκτης Συνολικής Απόδοσης Γενικού Δείκτη Χ.Α.	2,654.39	2,668.55	-14.16	-0.53%	2,651.08	2,678.54	2,355.44	2,789.06	12.69% #
Δείκτης ATHEX ESG	1,599.30	1,611.83	-12.53	-0.78%	1,596.95	1,617.94	1,471.77	1,722.97	8.67% #
Δείκτης Τιμών Εναλλακτικής Αγοράς Χ.Α.	14,450.92	14,492.27	-41.35	-0.29%	14,406.22	14,642.76	9,352.11	15,435.43	54.52% #
FTSE/Χ.Α. Large Cap	3,405.84	3,432.18	-26.34	-0.77%	3,401.22	3,445.89	3,122.79	3,665.50	9.06% #
FTSE/Χ.Α. Mid Cap	2,287.27	2,293.42	-6.15	-0.27%	2,279.98	2,307.13	2,054.77	2,459.55	1.62% #
FTSE/Χ.Α. Υψηλής Μερισματικής Απόδοσης	3,877.95	3,904.37	-26.42	-0.68%	3,872.98	3,916.62	3,629.54	4,217.66	2.83% #
FTSE/Χ.Α. Δείκτης Αγοράς	813.49	819.34	-5.85	-0.71%	812.47	822.70	746.82	875.18	8.93% #
FTSE/Χ.Α. Τράπεζες	1,180.33	1,197.92	-17.59	-1.47%	1,177.26	1,203.39	1,057.67	1,354.57	11.18% #
FTSE/ATHEX ΤΕΧΝΟΛΟΓΙΑ & ΤΗΛΕΠΙΚΟΙΝΩΝΙΕΣ	5,715.96	5,735.48	-19.52	-0.34%	5,697.66	5,797.82	4,915.95	5,868.21	12.69% #
FTSE/ATHEX ΧΡΗΜΑΤΟΟΙΚΟΝΟΜΙΚΕΣ ΥΠΗΡΕΣΙΕΣ	5,542.85	5,624.70	-81.85	-1.46%	5,528.70	5,650.50	4,996.31	6,357.41	10.54% #
FTSE/ATHEX ΑΚΙΝΗΤΗΣ ΠΕΡΙΟΥΣΙΑΣ	4,861.24	4,872.48	-11.24	-0.23%	4,842.31	4,888.44	4,507.00	5,120.52	-2.00% €
FTSE/ATHEX ΚΑΤΑΝΑΛΩΤΙΚΑ ΠΡΟΪΟΝΤΑ	5,054.52	5,066.91	-12.39	-0.24%	5,054.52	5,093.29	4,663.68	5,557.48	0.77% #
FTSE/ATHEX ΒΑΣΙΚΑ ΑΓΑΘΑ	6,563.21	6,549.52	13.69	0.21%	6,539.79	6,607.77	5,069.68	6,705.26	28.98% #
FTSE/ATHEX ΒΙΟΜΗΧΑΝΙΕΣ	6,339.47	6,388.65	-49.18	-0.77%	6,313.69	6,407.15	5,044.08	6,784.09	24.76% #
FTSE/ATHEX ΠΡΩΤΕΣ ΎΛΕΣ	4,730.81	4,761.77	-30.96	-0.65%	4,725.70	4,818.05	4,369.10	5,876.05	-2.85% €
FTSE/ATHEX ΕΝΕΡΓΕΙΑ & ΥΠΗΡΕΣΙΕΣ ΚΟΙΝΗΣ ΩΦ	4,814.75	4,846.53	-31.78	-0.66%	4,802.03	4,879.79	4,536.38	5,474.06	-3.47% €
Δείκτης Όλων των Μετοχών Χ.Α.	354.86	360.19	-5.33	-1.48%	354.86	354.86	304.60	367.53	17.50% #
Ελληνικός Δείκτης Mid & Small Cap	2,025.17	2,032.76	-7.59	-0.37%	2,021.44	2,044.76	1,881.89	2,157.15	4.99% #
FTSE/Χ.Α. Large Cap Συνολικής Απόδοσης	5,842.99	5,888.18	-45.19	-0.77%			5,201.70	6,187.73	13.08% #
FTSE/Χ.Α. Mid Cap Συνολικής Απόδοσης	3,132.15	3,140.57	-8.42	-0.27%			2,872.41	3,302.69	3.33% #
MSCI GREECE REBASED	5,276.12	5,331.19	-55.07	-1.03%	5,265.87	5,354.59	4,964.20	5,837.84	5.85% #
Ελληνικός Δείκτης Εταιρικών Ομολόγων	136.94	137.02	-0.08	-0.06%			129.54	137.16	5.63% #
Ελληνικός Δείκτης Τιμών Εταιρικών Ομολόγων	93.15	93.22	-0.06	-0.07%			90.52	93.35	2.76% #

Σημείωση 1: Το κλείσιμο των Δεικτών FTSE/Μed 100, Ελληνικός Δείκτης Εταιρικών Ομολόγων και, Ελληνικός Δείκτης Τιμών Εταιρικών Ομολόγων αφορούν την συνεδρίαση της 21/10/2024.

Σημείωση 2: Ο Ελληνικός Δείκτης Mid & Small Cap είναι Customized δείκτης υπολογιζόμενος από το Χρηματιστήριο Αθηνών.

**Αναλυτικά Στοιχεία Συναλλαγών Αγοράς Χρεογράφων**

	Όλα τα Χρεόγραφα	Κύρια Αγορά	Επιτήρηση	Διαπραγματεύσιμα Αμοιβαία Κεφάλαια
<b>Σύνολα</b>	121	113	7	1
Ανοδικές / Καθοδικές / Σταθερές:	30 / 71 / 20	28 / 68 / 17	2 / 2 / 3	0 / 1 / 0
<b>Κεφαλαιοποίηση Χ.Α. (εκατ €) **</b>	107,908.78	107,844.04	64.74	
Μέση Ημερήσια Αξία Συν/γών (χιλ. €)	130,916.50	130,807.62	30.38	239.36
<b>Αξία Συναλλαγών</b>	118,168.65	118,017.45	28.85	122.35
Κύριος Πίνακας:	97,484.62	97,333.43	28.85	122.35
Προσυμφωνημένων Συναλλαγών 6_1_2_3:	20,684.03	20,684.03	0.00	0.00
Πίνακας Εκποιήσεων:	0.00	0.00	0.00	0.00
Πίνακας Ειδικών Όρων:	0.00	0.00	0.00	0.00
Μέσος Ημερήσιος Όγκος Συναλλαγών	28,349,917	28,228,080	135,130	6,912
<b>Όγκος Συναλλαγών</b>	31,384,930	31,283,308	98,036	3,586
Κύριος Πίνακας:	29,219,917	29,118,295	98,036	3,586
Προσυμφωνημένων Συναλλαγών 6_1_2_3:	2,165,013	2,165,013	0	0
Πίνακας Εκποιήσεων:	0	0	0	0
Πίνακας Ειδικών Όρων:	0	0	0	0
Μέσο Ημερήσιο Πλήθος Πράξεων	36,749	36,648	58	44
<b>Αριθμός Πράξεων</b>	31,750	31,659	67	24
Κύριος Πίνακας:	31,739	31,648	67	24
Προσυμφωνημένων Συναλλαγών 6_1_2_3:	11	11	0	0
Πίνακας Εκποιήσεων:	0	0	0	0
Πίνακας Ειδικών Όρων:	0	0	0	0

**Στοιχεία Συναλλαγών Κλάδων Χρηματιστηρίου Αθηνών & Χρηματοοικονομικών Προϊόντων (Δ.Α.Κ.)**

Κωδικός	Κλάδοι	Ανοδικές / Καθοδικές / Σταθερές	Αριθμός Πράξεων	Όγκος Συναλλαγών	Αξία Συναλλαγών	% στη Συνολική Αξία
12000	- Χρηματοοικονομικά Προϊόντα	0 / 1 / 0	24	3,586	122,345.68	0.10%
3510	- Ακίνητη Περιουσία	3 / 7 / 1	952	293,532	996,461.13	0.84%
3030	- Ασφάλειες	0 / 1 / 0	34	1,313	5,694.08	0.00%
5020	- Βιομηχανικά Προϊόντα & Υπηρεσίες	4 / 7 / 6	2,209	582,739	4,085,036.03	3.46%
4040	- Εμπόριο	0 / 4 / 2	1,027	185,662	3,745,466.86	3.17%
6010	- Ενέργεια	0 / 3 / 1	1,669	449,697	4,401,525.27	3.73%
4020	- Καταναλωτικά Προϊόντα & Υπηρεσίες	2 / 4 / 1	387	78,350	209,823.78	0.18%
5010	- Κατασκευές & Υλικά Κατασκευών	4 / 8 / 3	2,272	1,010,623	4,254,522.37	3.60%
4030	- Μέσα Ενημέρωσης	1 / 0 / 0	25	11,672	5,723.60	0.00%
4520	- Προσωπική Φροντίδα, Φάρμακα & Παντοπωλεία	1 / 1 / 0	194	24,228	229,305.53	0.19%
5510	- Πρώτες Ύλες	5 / 5 / 2	861	248,929	844,112.54	0.71%
4050	- Ταξίδια και Αναψυχή	2 / 3 / 0	2,195	936,105	5,951,066.35	5.04%
1010	- Τεχνολογία	2 / 7 / 1	1,107	268,753	1,041,357.40	0.88%
1510	- Τηλεπικοινωνίες	1 / 0 / 0	1,186	224,686	3,543,181.85	3.00%
3010	- Τράπεζες	1 / 7 / 0	12,515	25,030,840	58,041,357.72	49.15%
4510	- Τρόφιμα, Ποτά & Καπνοβιομηχανίες	2 / 3 / 1	246	34,431	492,999.34	0.42%
2010	- Υγεία	0 / 3 / 0	89	37,179	31,051.82	0.03%
6510	- Υπηρεσίες Κοινής Ωφέλειας	1 / 4 / 1	4,292	1,915,281	29,875,161.08	25.30%
3020	- Χρηματοοικονομικές Υπηρεσίες	1 / 3 / 1	271	46,819	211,959.86	0.18%

## Οι 10 Μετοχές με τη μεγαλύτερη Άνοδο &amp; Πτώση

## Κύρια Αγορά

Μετοχές με τη μεγαλύτερη Θετική μεταβολή τιμής	Τιμή κλεισ.	Μεταβ.	Μετοχές με τη μεγαλύτερη Αρνητική μεταβολή τιμής	Τιμή κλεισ.	Μεταβ.
ΙΚΤΙΝΟΣ ΕΛΛΑΣ (ΚΟ)	0.289	3.03% #	ΕΛΒΕ Α.Β.Ε.Ε. (ΚΟ)	5.05	-9.01% α
PROFILE (ΚΟ)	5.3	1.92% #	EUROBANK HOLDINGS (ΚΟ)	1.8905	-3.05% α
INTRALOT (ΚΟ)	1.08	1.89% #	ΝΟΒΑΛ ΠΡΟΠΕΡΤΥ ΑΕΕΑΠ (ΚΟ)	2.505	-2.91% α
ΕΥΑΘ (ΚΟ)	3.25	1.88% #	ΓΕΝΙΚΗ ΕΜΠΟΡΙΟΥ (ΚΟ)	1.325	-2.57% α
ΙΛΥΔΑ (ΚΟ)	1.87	1.36% #	ΡΕΒΟΪΛ (ΚΟ)	1.61	-2.42% α
ΕΚΤΕΡ (ΚΟ)	1.544	1.31% #	TITAN CEMENT (ΚΑ)	32.35	-1.97% α
INTRAKAT (ΚΟ)	4.7	1.29% #	QUALITY & RELIABILITY (ΚΟ)	1.1	-1.96% α
ΑΛΟΥΜΥΛ (ΚΟ)	3.15	1.29% #	ΑΛΡΗΑ ΥΠΗΡΕΣΙΩΝ ΣΥΜΜ (ΚΟ)	1.438	-1.91% α
DIMAND (ΚΟ)	9.23	1.10% #	ΑΔΜΗΕ ΣΥΜΜΕΤΟΧΩΝ Α.Ε. (ΚΟ)	2.35	-1.88% α
UNIBIOS (ΚΟ)	1.565	0.97% #	IDEAL HOLDINGS (ΚΟ)	5.9	-1.67% α

Μετοχές με τη μεγαλύτερη Αξία Συναλλαγών	Αξία (χιλ. €)	Μεταβ.	Μετοχές με το μεγαλύτερο Όγκο Συναλλαγών	Όγκος	Μεταβ.
EUROBANK HOLDINGS (ΚΟ)	21,308.90	-3.05% α	EUROBANK HOLDINGS (ΚΟ)	11,206,212	-3.05% α
ΤΕΡΝΑ ΕΝΕΡΓΕΙΑΚΗ (ΚΟ)	17,831.35	0.00% -	ΑΛΡΗΑ ΥΠΗΡΕΣΙΩΝ ΣΥΜΜ (ΚΟ)	9,136,895	-1.91% α
ΑΛΡΗΑ ΥΠΗΡΕΣΙΩΝ ΣΥΜΜ (ΚΟ)	13,204.46	-1.91% α	ΠΕΙΡΑΙΩΣ FINANCIAL HOLD (ΚΟ)	2,840,171	-0.54% α
ΕΘΝΙΚΗ ΤΡΑΠΕΖΑ (ΚΟ)	11,796.76	-0.71% α	ΕΘΝΙΚΗ ΤΡΑΠΕΖΑ (ΚΟ)	1,606,935	-0.71% α
ΠΕΙΡΑΙΩΣ FINANCIAL HOLD (ΚΟ)	10,535.01	-0.54% α	ΤΕΡΝΑ ΕΝΕΡΓΕΙΑΚΗ (ΚΟ)	909,947	0.00% -
METLEN ENERGY & METALS (ΚΟ)	7,202.36	-1.08% α	INTRALOT (ΚΟ)	574,665	1.89% #
ΟΠΑΠ (ΚΟ)	4,831.48	-0.44% α	ΑΔΜΗΕ ΣΥΜΜΕΤΟΧΩΝ Α.Ε. (ΚΟ)	451,704	-1.88% α
ΔΕΗ (ΚΟ)	3,643.75	-0.17% α	INTRAKAT (ΚΟ)	372,600	1.29% #
JUMBO (ΚΟ)	3,611.49	-0.31% α	CENERGY HOLDINGS (ΚΑ)	355,722	0.00% -
ΟΤΕ (ΚΟ)	3,543.18	0.06% #	HELLENIQ ENERGY (ΚΟ)	336,455	-0.43% α

Σημείωση: Απεικονίζονται οι Μετοχές που δεν ανήκουν στην Κατηγορία Επιτήρησης και πραγματοποιήσαν κατά τη διάρκεια της συνεδρίασης Αξία Συναλλαγών μεγαλύτερη από 10,000 Ευρώ.

## Αναλυτικά Στοιχεία Συναλλαγών Αγοράς Παραγώγων

	Αριθμός Πράξεων	Όγκος	Ανοικτές θέσεις
<b>Σ.Μ.Ε. σε Δείκτες</b>	181	745	5,565
FTSE/X.A. Τράπεζες	0	0	1,650
FTSE/X.A. Large Cap	181	745	3,905
MSCI GREECE REBASED	0	0	10
<b>Σ.Μ.Ε. σε Μετοχές</b>	1,205	24,651	455,066
ΑΔΜΗΕ ΣΥΜΜΕΤΟΧΩΝ Α.Ε. (ΚΟ)	64	899	28,281
ΑΕΡΟΠΟΡΙΑ ΑΙΓΑΙΟΥ (ΚΟ)	6	30	3,278
ΑΙΡΡΗΑ ΥΠΗΡΕΣΙΩΝ ΣΥΜΜ (ΚΟ)	203	11,658	184,127
ΔΙΕΘΝΗΣ ΑΕΡΟΛΙΜΕΝΑΣ ΑΘΗΝΩΝ(ΚΟ)	0	0	765
ΑΥΤΟΗΕΛΛΑΣ (ΚΟ)	1	5	113
ΑΒΑΞ Α.Ε. (ΚΟ)	3	23	1,287
COCA-COLA HBC AG (ΚΟ)	2	3	140
CEENERGY HOLDINGS (ΚΑ)	58	356	5,131
ΕΛΛΑΚΤΩΡ (ΚΟ)	7	36	3,586
ΕΛΒΑΛΧΑΛΚΟΡ (ΚΟ)	31	232	4,145
EUROBANK HOLDINGS (ΚΟ)	140	3,684	17,843
ΕΥΔΑΠ (ΚΟ)	0	0	4,017
FOURLIS ΣΥΜΜΕΤΟΧΩΝ (ΚΟ)	3	15	966
ΓΕΚ ΤΕΡΝΑ (ΚΟ)	16	47	11,468
ΕΛΛΗΝ. ΧΡΗΜΑΤΙΣΤΗΡΙΑ-Χ.Α. (ΚΟ)	1	3	3,651
HELLENIC ENERGY (ΚΟ)	6	33	5,145
INTRACOM HOLDINGS (ΚΟ)	1	3	7,401
INTRAKAT (ΚΟ)	64	200	1,844
JUMBO (ΚΟ)	8	19	152
LAMDA DEVELOPMENT(ΚΟ)	20	48	5,934
METLEN ENERGY & METALS (ΚΟ)	76	214	4,583
MIG (ΚΟ)	2	4	119
ΜΟΤΟΡ ΟΪΛ (ΚΟ)	25	91	6,559
ΕΘΝΙΚΗ ΤΡΑΠΕΖΑ (ΚΟ)	111	1,992	19,915
ΟΠΑΠ (ΚΟ)	2	11	881
ΤΡΑΠΕΖΑ ΟΡΤΙΜΑ BANK (ΚΟ)	0	0	71
ΟΤΕ (ΚΟ)	33	67	2,657
ΟΛΠ (ΚΟ)	0	0	74
ΠΕΙΡΑΙΩΣ FINANCIAL HOLD (ΚΟ)	180	4,335	88,379
ΔΕΗ (ΚΟ)	110	514	21,133
QUEST ΣΥΜΜΕΤΟΧΩΝ (ΚΟ)	1	20	198
ΤΕΡΝΑ ΕΝΕΡΓΕΙΑΚΗ (ΚΟ)	2	4	16,627
ΤΙΤΑΝ CEMENT (ΚΑ)	3	7	435
ΥΙΟΗΑΛΚΟ SA/ΝV (ΚΑ)	26	98	4,161
<b>Δικαιώματα σε Δείκτες</b>	16	168	525
FTSE/X.A. Large Cap	16	168	525
<b>Δικαιώματα σε Μετοχές</b>	0	0	444
ΑΙΡΡΗΑ ΥΠΗΡΕΣΙΩΝ ΣΥΜΜ (ΚΟ)	0	0	0
ΕΘΝΙΚΗ ΤΡΑΠΕΖΑ (ΚΟ)	0	0	348
ΟΠΑΠ (ΚΟ)	0	0	51
ΟΤΕ (ΚΟ)	0	0	2
ΠΕΙΡΑΙΩΣ FINANCIAL HOLD (ΚΟ)	0	0	0
ΔΕΗ (ΚΟ)	0	0	43
<b>Συνολική Δραστηριότητα</b>	1,402	25,564	461,600



Πληθος Χρεογράφων	Ονομ. Αξία	Μερίσματα [1]			Ημερ. Τελευτ. Αποκοπή		Σημ. Χρεόγραφα	Τιμή κλεισίματος	% μεταβ.	Προηγ. Κλεισιμο- ημ/νία	Άνοιγμα	Κατωτ Τιμή	Ανωτ Τιμή	Τελ Σταθμ Τιμή	Τελευταία ζήτηση [7]	Τελευταία προσφορά [7]	Ρ/Ε μετά φ. Χρήστ	Όγκος	Πράξεις	Αξία Συναλλαγών[8]	Χ.Α. Εταιρείας (χιλ. €) [3,5]	Χαμηλό έτους	Υψηλό έτους	Κλάδος [4]					
		2021	2022	2023	Μέρισμα [2]	Δικαίωμα																							
2,352,977,294	0.290	---	---	0.026	26/07/2024	18/04/2017	---	ALPHA ΥΠΗΡΕΣΙΩΝ ΣΥΜΜ (ΚΟ)	1.438	-1.91	€	1.466	22/10/2024	1.475	1.431	1.478	1.438	1.445	14506@1.44	1000@1.44	---	---	9,136,895	3,200	13,204,461.03	3,383,581.35	1.431	1.79	30101010
36,353,868	1.00	---	(0.025)	0.1	16/07/2024	21/08/2023	---	AUSTRIACARD (ΚΑ)	5.61	-0.71	€	5.65	22/10/2024	5.67	5.61	5.67	5.61	5.651	140@5.61	1150@5.65	---	---	2,470	25	13,959.04	203,945.20	5.35	6.8	10101010
48,624,764	0.080	0.46	0.65	0.7	22/04/2024	05/12/2022	---	AUTOHELLAS (ΚΟ)	11	-0.90	€	11.1	22/10/2024	11.14	11	11.18	11	11.07	1@10.96	199@11.00	---	---	13,986	212	154,827.52	534,872.40	10.34	14.1	40201040
442,526,550	0.100	---	---	---	---	23/09/2024	---	BANK OF CYPRUS (ΚΟ)	4.29	0.94	€	4.25	22/10/2024	4.29	4.2	4.3	4.29	4.27	13694@4.28	29878@4.30	---	---	220,539	210	941,799.70	1,898,438.90	4.18	5.1	30101010
212,384,903	---	---	0.05	0.08	25/06/2024	07/12/2016	---	CENERGY HOLDINGS (ΚΑ)	8.62	---	---	8.62	22/10/2024	8.69	8.62	8.82	8.62	8.72	8119@8.62	43@8.69	---	---	355,722	1,268	3,101,812.31	1,830,757.86	6.71	10.18	50202010
373,239,562	6.70	0.71	0.78	0.93	30/05/2024	29/04/2013	---	COCA-COLA HBC AG (ΚΟ)	33.34	0.42	€	33.2	22/10/2024	33.2	33.2	33.66	33.34	33.439	332@33.40	429@33.48	---	---	4,463	57	149,238.12	2,443,807.00	25.66	34.1	45101020
3,676,736,329	0.220	---	---	0.0933	25/07/2024	20/05/2019	---	EUROBANK HOLDINGS (ΚΟ)	1.8905	-3.05	€	1.95	22/10/2024	1.958	1.881	1.958	1.8905	1.902108920@1.89	10000@1.90	---	---	11,206,212	4,035	21,308,898.61	6,950,870.03	1.599	2.63	30101010	
305,635,185	2.18	0.1	0.3	0.9	10/07/2024	01/10/2003	---	HELLENIO ENERGY (ΚΟ)	6.97	-0.43	€	7	22/10/2024	7	6.97	7.035	6.97	7.007	4268@6.97	21@6.98	---	---	336,455	618	2,357,496.18	2,130,277.24	6.75	8.81	60101020
160,523,985	0.300	---	---	---	12/08/2008	30/12/2022	---	INTRAKAT (ΚΟ)	4.7	1.29	€	4.64	22/10/2024	4.64	4.445	4.75	4.7	4.62	103@4.70	1479@4.70	---	---	372,600	564	1,721,277.26	754,462.73	4.445	5.64	50101010
136,059,759	0.880	0.77	0.322	1	10/07/2024	05/03/2014	---	JUMBO (ΚΟ)	25.4	-0.31	€	25.48	22/10/2024	25.48	25.32	25.54	25.4	25.415	1345@25.38	5@25.50	---	---	142,099	801	3,611,493.60	3,455,917.88	21.68	30.1	40401010
176,736,715	0.300	---	---	---	30/05/2007	27/11/2019	---	LAMDA DEVELOPMENT(ΚΟ)	7.17	-0.28	€	7.19	22/10/2024	7.18	7.12	7.24	7.17	7.169	64@7.16	1622@7.18	---	---	76,159	338	545,987.17	1,267,202.25	6.15	7.73	35101010
142,891,161	0.970	0.4341	1.24	1.5531	26/06/2024	07/07/2017	---	METLEN ENERGY & METALS (ΚΟ)	32.9	-1.08	€	33.26	22/10/2024	33.4	32.84	33.52	32.9	33.049	50@32.86	862@32.92	---	---	217,929	2,390	7,202,359.62	4,701,119.20	31.58	39.56	65102000
78,325,475	---	0.6	0.85	25/06/2024	23/07/2019	---	TITAN CEMENT (ΚΑ)	32.35	-1.97	€	33	22/10/2024	33.1	32.25	33.1	32.35	32.577	23@32.30	700@32.50	---	---	41,271	563	1,344,499.40	2,533,829.12	20.9	35.8	50101030	
259,189,761	0.1	0.12	0.12	25/06/2024	26/02/2016	---	VIOHALCO SA/ΝV (ΚΑ)	5.51	-1.08	€	5.57	22/10/2024	5.64	5.47	5.64	5.51	5.544	520@5.50	325@5.52	---	---	103,791	416	575,455.94	1,428,135.58	5.03	6.63	55102015	
148,321,516	0.300	---	0.07	0.03	29/07/2024	22/01/2020	---	ΑΒΑΞ Α.Ε. (ΚΟ)	1.442	-0.14	€	1.444	22/10/2024	1.46	1.424	1.46	1.442	1.442	50@1.43	893@1.44	---	---	49,407	88	71,220.78	213,879.63	1.194	1.884	50101010
232,000,000	2.12	0.0854	0.0682	0.0582	09/09/2024	19/06/2017	---	ΑΔΜΗΕ ΣΥΜΜΕΤΟΧΩΝ Α.Ε. (ΚΟ)	2.35	-1.88	€	2.395	22/10/2024	2.4	2.34	2.415	2.35	2.368	67@2.35	2629@2.36	9.28	2023	451,704	485	1,069,627.39	545,200.00	2.02	2.47	65101015
90,167,100	0.500	---	---	0.7515	20/05/2024	24/05/2021	---	ΑΕΡΟΠΟΡΙΑ ΑΙΓΑΙΟΥ (ΚΟ)	10.34	0.39	€	10.3	22/10/2024	10.42	10.26	10.42	10.34	10.355	16@10.32	301@10.35	---	---	46,270	283	479,120.98	932,327.81	9.85	13.47	40501010
103,423,291	0.570	---	---	---	01/08/2011	28/08/2024	---	ΓΕΚ ΤΕΡΝΑ (ΚΟ)	17.36	-0.46	€	17.44	22/10/2024	17.46	17.16	17.46	17.36	17.31	46@17.34	2886@17.38	---	---	47,077	309	814,883.90	1,795,428.33	12.98	18.24	50101010
382,000,000	2.48	---	---	0.25	22/07/2024	12/12/2001	---	ΔΕΗ (ΚΟ)	11.7	-0.17	€	11.72	22/10/2024	11.82	11.61	11.87	11.7	11.754	330@11.69	101@11.71	---	---	310,000	1,071	3,643,746.04	4,469,400.00	10.1	12.67	65101015
300,000,000	1.00	---	---	0.33	21/05/2024	07/02/2024	---	ΔΙΕΘΝΗΣ ΑΕΡΟΛΙΜΕΝΑΣ ΑΘΗΝΩΝ(ΚΟ)	7.55	-0.37	€	7.578	22/10/2024	7.6	7.55	7.618	7.55	7.572	12@7.55	500@7.55	---	---	75,601	407	572,461.16	2,265,000.00	7.3	9.56	50206060
914,715,153	1.00	---	---	0.3643	29/07/2024	29/08/2018	---	ΕΘΝΙΚΗ ΤΡΑΠΕΖΑ (ΚΟ)	7.324	-0.71	€	7.376	22/10/2024	7.42	7.296	7.42	7.324	7.341	1098@7.32	3776@7.33	---	---	1,606,935	2,171	11,796,763.19	6,699,373.78	6.222	8.65	30101010
375,241,586	0.390	0.03	0.06	0.04	25/06/2024	14/07/2006	---	ΕΒΑΛΧΑΛΚΟΡ (ΚΟ)	1.8	-0.66	€	1.812	22/10/2024	1.83	1.8	1.842	1.8	1.818	1068@1.80	16185@1.81	---	---	116,405	311	211,589.94	675,434.85	1.63	2.435	55102015
348,192,005	0.040	---	---	---	05/07/2011	22/07/2024	---	ΕΛΛΑΚΤΩΡ (ΚΟ)	1.798	-0.11	€	1.8	22/10/2024	1.802	1.798	1.812	1.798	1.805	3857@1.80	1975@1.81	---	---	75,279	216	135,844.10	626,049.22	1.77	2.84	50101010
60,348,000	0.420	0.1515	0.1565	0.2504	25/06/2024	04/08/2021	---	ΕΛΛΗΝ. ΧΡΗΜΑΤΙΣΤΗΡΙΑ-Χ.Α. (ΚΟ)	4.35	-0.69	€	4.38	22/10/2024	4.41	4.35	4.41	4.35	4.37	2115@4.34	1293@4.36	---	---	42,229	188	184,532.97	262,513.80	4.27	5.92	30202015
106,500,000	0.600	0.28	0.02	0.1	22/07/2024	13/09/2021	---	ΕΥΔΑΠ (ΚΟ)	5.62	-0.18	€	5.63	22/10/2024	5.61	5.56	5.63	5.62	5.607	5@5.58	367@5.63	---	---	18,907	150	106,007.74	598,530.00	5.1	6.15	65102030
604,095,621	0.300	---	---	---	30/05/2013	10/10/2023	---	INTRALOT (ΚΟ)	1.08	1.89	€	1.06	22/10/2024	1.078	1.072	1.098	1.08	1.081	1446@1.08	6612@1.08	---	---	574,665	389	621,196.97	652,423.27	1.014	1.294	40501020
110,782,980	0.750	0.9054	1.6299	1.8415	26/06/2024	04/11/2013	---	ΜΟΤΟΡ ΟΪΛ (ΚΟ)	20.48	-0.87	€	20.66	22/10/2024	20.7	20.4	20.74	20.48	20.528	127@20.44	911@20.50	---	---	98,287	972	2,017,602.52	2,268,835.43	20.36	28.56	60101020
370,062,741	0.300	0.6	1	1.6123	29/04/2024	25/06/2024	---	ΟΠΑΠ (ΚΟ)	15.76	-0.44	€	15.83	22/10/2024	15.92	15.76	15.95	15.76	15.831	5275@15.75	3954@15.83	---	---	305,190	1,462	4,831,477.71	5,832,188.80	14.4	17.35	40501020
412,693,573	2.83	0.8231	0.5888	0.7216	04/07/2024	18/06/1998	---	ΟΤΕ (ΚΟ)	15.73	0.06	€	15.72	22/10/2024	15.72	15.62	15.9	15.73	15.769	321@15.70	1890@15.76	---	---	224,686	1,186	3,543,181.85	6,491,669.90	12.76	16.12	15102015
1,250,367,223	0.930	---	---	0.0632	10/07/2024	14/04/2021	---	ΠΕΙΡΑΙΩΣ FINANCIAL HOLD (ΚΟ)	3.71	-0.54	€	3.73	22/10/2024	3.73	3.685	3.753	3.71	3.709	3000@3.69	13344@3.71	---	---	2,840,171	2,679	10,535,012.83	4,638,862.40	3.21	4.22	30101010
66,850,563	0.780	0.1493	0.1495	0.2313	02/05/2024	13/06/2018	---	ΣΑΡΑΝΤΗΣ ΓΡ. (ΚΟ)	10.98	0.18	€	10.96	22/10/2024	11.04	10.92	11.08	10.98	10.993	469@10.96	363@11.02	---	---	19,962	163	219,446.22	734,019.18	8.18	12.44	45201020
118,105,090	0.300	0.3411	0.3798	0.3821	08/07/2024	05/03/2020	---	ΤΕΡΝΑ ΕΝΕΡΓΕΙΑΚΗ (ΚΟ)	19.65	---	---	19.65	22/10/2024	19.69	19.62	19.69	19.65	19.596	408@19.65	1500@19.67	---	---	909,947	173	17,831,353.53	2,320,765.02	14.68	19.7	65101010
73,774,142	3.45	---	---	0.44	25/06/2024	04/10/2023	---	ΤΡΑΠΕΖΑ ΟΡΤΙΜΑ BANK (ΚΟ)	12.76	-0.62	€	12.84	22/10/2024	12.88	12.68	12.88	12.76	12.747	4@12.68	1844@12.76	---	---	16,444	132	209,612.82	941,358.05	7.24	13.44	30101010

Πληθος Χρεογράφων	Ονομ. Αξία	Μερίσματα [1]			Ημερ.Τελευτ.Αποκοπή		Σημ.	Χρεόγραφο	Τιμή κλεισίματος	% μεταβ.	Προηγ. Κλεισίμο- ημ/τία	Άνοιγμα	Κατωτ Τιμή	Ανωτ Τιμή	Τελ Σταθμ Τιμή	Τελευταία ζήτηση [7]	Τελευταία προσφορά [7]	P/E μετά φ. Χρήστ	Όγκος	Πράξεις	Αξία Συναλλαγών[8]	Χ.Α. Εταιρείας (χιλ. €) [3,5]	Χαμηλό έτους	Υψηλό έτους	Κλάδος [4]				
		2021	2022	2023	Μέρισμα [2]	Δικαιώμα																							
35,764,593	2.10	0.075	0.1046	0.1045	12/06/2024	25/11/2019	---	BRIQ PROPERTIES (ΚΟ)	2.04	-0.49	€	2.05	22/10/2024	2.05	2.03	2.05	2.04	2.04	1500@2.02	1500@2.04	---	---	23,400	30	47,734.00	72,959.77	1.835	2.07	35102030
101,123,806	0.360	---	---	---	22/07/2010	28/06/2011	---	CENTRIC ΣΥΜΜΕΤΟΧΩΝ (ΚΟ)	0.335	-0.59	€	0.337	22/10/2024	0.334	0.329	0.338	0.335	0.334	950@0.329	1660@0.337	---	---	48,602	40	16,219.51	33,876.48	0.31	0.467	40203040
784,500	10.00	0.3	---	0.5008	28/05/2024	31/07/2018	---	CNL CAPITAL (ΚΟ)	6.9	-2.13	€	7.05	22/10/2024	7.05	6.8	7.05	7	6.88	343@6.80	102@7.05	---	2022	1,284	12	8,833.35	5,413.05	6.6	9	30202010
10,567,700	0.300	---	---	---	06/10/2005	13/02/2002	---	CPI (ΚΟ)	0.584	-2.01	€	0.596	22/10/2024	0.584	0.58	0.59	0.584	0.582	350@0.582	1000@0.586	---	---	12,754	42	7,421.66	6,171.54	0.58	0.99	10102030
18,680,300	0.050	---	---	---	06/07/2022	---	---	DIMAND (ΚΟ)	9.23	1.10	ρ	9.13	22/10/2024	9.13	9.05	9.24	9.23	9.136	500@8.96	602@9.24	---	---	8,730	88	79,756.36	172,419.17	8	10.95	35101010
52,516,977	1.00	0.1102	0.11	---	26/06/2024	23/07/2019	---	FOURLIS ΣΥΜΜΕΤΟΧΩΝ (ΚΟ)	3.765	-0.40	€	3.78	22/10/2024	3.77	3.73	3.8	3.765	3.778	30@3.73	42@3.77	---	---	17,093	86	64,581.47	197,726.42	3.41	4.37	40401010
48,003,921	0.400	---	---	---	30/08/1993	25/07/2024	---	IDEAL HOLDINGS (ΚΟ)	5.9	-1.67	€	6	22/10/2024	6.05	5.9	6.1	5.9	5.985	300@5.89	12@5.90	---	---	31,811	218	190,387.29	283,223.13	5.16	6.78	10102030
10,500,000	2.40	0.29	0.3	2.21	25/06/2024	02/04/2024	---	INTERCONTINENTAL (ΚΟ)	2.42	---	ρ	2.42	22/10/2024	---	---	---	---	---	1660@2.34	1100@2.48	4.16	2023	---	---	---	25,410.00	2.28	6.9	35102000
83,600,000	0.690	---	---	0.0504	25/06/2024	02/07/2024	---	INTRACOM HOLDINGS (ΚΟ)	2.86	-0.69	€	2.88	22/10/2024	2.895	2.86	2.91	2.86	2.88	73@2.86	230@2.90	---	---	38,888	143	112,015.36	239,096.00	2.835	4.335	10101010
168,691,037	0.300	---	---	---	20/08/2007	28/11/2022	---	LAVIPHARM (ΚΟ)	0.777	-0.13	€	0.778	22/10/2024	0.778	0.76	0.778	0.777	0.768	1283@0.762	941@0.777	---	---	34,729	61	26,659.77	131,072.94	0.76	1.01	20103015
4,740,000	0.860	---	---	---	14/03/2003	---	---	LOGISMOS (ΚΟ)	1.29	---	ρ	1.29	22/10/2024	1.23	1.22	1.29	1.29	1.259	103@1.28	7200@1.30	-(6)-	2023	953	22	1,200.24	6,114.60	1.13	1.48	10101015
17,120,280	0.940	0.06	---	---	01/07/2024	26/06/2023	---	LOULIS FOOD (ΚΟ)	2.7	-3.91	€	2.81	22/10/2024	2.73	2.7	2.75	2.7	2.708	275@2.70	400@2.77	---	---	2,890	21	7,826.79	46,224.76	2.38	3.09	45102020
4,419,616	1.58	---	0.1531	0.06	15/07/2024	04/03/2015	---	MEDICON ΕΛΛΑΣ (ΚΟ)	2.24	-0.88	€	2.26	22/10/2024	2.21	2.17	2.24	2.24	2.196	250@2.16	59@2.24	---	---	1,075	17	2,361.12	9,899.94	2.17	3.49	20102010
153,908,095	0.870	---	---	0.0229	11/09/2024	02/08/2024	---	ORILINA PROPERTIES ΑΕΕΑΠ (ΚΟ)	0.812	-1.46	€	0.824	22/10/2024	0.824	0.803	0.825	0.803	0.812	1150@0.803	500@0.819	---	---	28,069	111	22,789.89	124,973.37	0.7589	0.896	35102000
13,968,683	0.100	0.036	0.0421	0.0526	28/06/2024	02/11/2021	---	PERFORMANCE TECHNOLOGIES (ΚΟ)	6.14	-0.65	€	6.18	22/10/2024	6.17	6.05	6.22	6.14	6.17	5@6.08	91@6.14	---	---	12,182	84	75,168.49	85,767.71	4.7	7.48	10101010
87,538,850	0.500	---	---	0.0304	06/06/2024	28/07/2021	---	PREMIA (ΚΟ)	1.168	-0.17	€	1.17	22/10/2024	1.174	1.164	1.178	1.168	1.173	200@1.17	499@1.17	---	---	65,389	162	76,686.22	102,245.38	1.09	1.288	35102000
24,586,446	0.230	---	0.04	0.049	04/06/2024	08/06/2022	---	PROFILE (ΚΟ)	5.3	1.92	ρ	5.2	22/10/2024	5.27	5.25	5.39	5.3	5.308	77@5.25	2207@5.30	---	---	62,590	197	332,222.53	130,308.16	3.925	5.5	10101010
27,345,120	0.280	---	---	---	18/07/2005	26/02/2014	---	QUALITY & RELIABILITY (ΚΟ)	1.1	-1.96	€	1.122	22/10/2024	1.148	1.098	1.15	1.1	1.109	111@1.10	67@1.11	---	---	49,245	106	54,627.36	30,079.63	0.6	1.62	10101010
107,222,688	0.440	(0.5667)	0.2	0.22	25/06/2024	16/03/2022	---	QUEST ΣΥΜΜΕΤΟΧΩΝ (ΚΟ)	5.7	-1.04	€	5.76	22/10/2024	5.81	5.6	5.84	5.7	5.704	12@5.65	3831@5.70	---	---	38,394	167	218,997.28	611,169.32	4.6	6.25	10101010
6,456,530	1.08	0.12	0.1314	0.16	22/07/2024	02/08/2010	---	SPACE HELLAS (ΚΟ)	6.28	---	ρ	6.28	22/10/2024	---	---	---	---	---	303@6.18	16@6.28	---	---	---	---	---	40,547.01	6	8.48	15101010
120,528,771	1.60	---	---	0.08	19/06/2024	10/11/2023	---	TRADE ESTATES ΑΕΕΑΠ (ΚΟ)	1.628	-0.73	€	1.64	22/10/2024	1.64	1.628	1.644	1.628	1.637	800@1.61	400@1.63	---	---	17,430	36	28,532.66	196,220.84	1.55	1.798	35102045
17,190,046	0.300	---	---	---	16/11/1992	12/09/2024	---	UNIBIOS (ΚΟ)	1.565	0.97	ρ	1.55	22/10/2024	1.55	1.5	1.58	1.565	1.526	1500@1.52	2138@1.57	---	---	16,433	75	25,082.52	26,902.42	1.08	1.85	50204000
32,413,681	0.370	---	---	---	15/07/2009	11/05/2000	---	ΑΛΟΥΜΥΛΑ (ΚΟ)	3.15	1.29	ρ	3.11	22/10/2024	3.15	3.12	3.16	3.15	3.126	100@3.13	600@3.16	---	---	15,667	43	48,968.41	102,103.10	2.48	3.36	55102035
3,628,761	3.44	0.5109	---	0.4954	21/10/2024	19/07/2022	---	ΑΝΔΡΟΜΕΔΑ ΑΕΕΧ (ΚΟ)	6.52	0.93	ρ	6.46	22/10/2024	6.42	6.42	6.52	6.52	6.464	100@6.32	249@6.52	3.60	2023	1,764	18	11,402.96	23,659.52	6.26	7.1806	30204000
23,986,500	1.02	---	---	---	26/06/2009	26/08/2024	---	ΒΙΟΚΑΡΠΕΤ (ΚΟ)	1.78	-0.28	€	1.785	22/10/2024	1.74	1.74	1.785	1.78	1.753	200@1.66	231@1.78	---	---	492	20	862.72	42,695.97	1.595	3.13	50101035
24,060,000	0.300	0.055	0.075	0.075	14/05/2024	01/07/2019	---	ΓΕΝΙΚΗ ΕΜΠΟΡΙΟΥ (ΚΟ)	1.325	-2.57	€	1.36	22/10/2024	1.355	1.305	1.355	1.325	1.318	330@1.31	57@1.33	8.96	2023	9,496	83	12,511.22	31,879.50	1.3	1.95	50205010
15,878,748	0.480	---	---	---	10/07/2006	22/03/2004	---	ΔΟΜΙΚΗ ΚΡΗΤΗΣ (ΚΟ)	2.71	-0.73	€	2.73	22/10/2024	2.705	2.68	2.735	2.71	2.711	2@2.70	43@2.71	---	---	1,094	23	2,965.63	43,031.41	2.68	4.88	50101010
34,720,000	0.310	---	---	---	16/06/2010	01/08/2007	---	ΔΡΟΜΕΑΣ (ΚΟ)	0.287	1.41	ρ	0.283	22/10/2024	0.286	0.286	0.287	0.287	0.287	150@0.280	100@0.286	---	---	200	2	57.30	9,964.64	0.28	0.398	40202015
13,673,200	0.420	---	---	0.05	12/09/2024	26/07/2001	---	ΕΒΡΟΦΑΡΜΑ (ΚΟ)	1.47	-1.34	€	1.49	22/10/2024	1.51	1.46	1.51	1.47	1.464	1@1.47	300@1.49	---	---	2,444	8	3,577.08	20,099.60	1.2	1.94	45102020
22,500,000	0.260	(0.0203)	(0.04)	(0.06)	08/07/2024	24/07/2024	---	ΕΚΤΕΡ (ΚΟ)	1.544	1.31	ρ	1.524	22/10/2024	1.538	1.52	1.554	1.544	1.541	17165@1.53	1879@1.54	---	---	25,558	188	39,394.70	34,740.00	1.502	2.38	50101010
18,410,839	1.00	0.262	0.202	---	23/08/2023	10/09/2010	---	ΕΛΑΣΤΡΟΝ (ΚΟ)	2.05	0.49	ρ	2.04	22/10/2024	2	2	2.07	2.05	2.045	320@2.02	224@2.05	---	---	949	17	1,940.40	37,742.22	1.96	2.84	55102010
23,828,130	0.500	0.0737	---	0.108	15/07/2024	17/02/2009	---	ΕΛΙΝΟΙΑ (ΚΟ)	2.05	---	ρ	2.05	22/10/2024	2.05	2.03	2.05	2.05	2.044	500@2.03	50@2.05	---	---	4,923	20	10,060.92	48,847.67	1.91	2.94	60101020
19,864,886	5.60	0.672	0.672	0.672	18/04/2024	02/07/2008	---	ΕΛΛΑΔΟΣ ΤΡΑΠΕΖΑ (ΚΟ)	13.2	-1.12	€	13.35	22/10/2024	13.4	13.2	13.4	13.2	13.28	178@13.20	500@13.30	---	---	3,102	42	41,194.80	262,216.50	13.05	15.85	30101010
26,730,187	0.520	0.1	0.12	---	29/06/2023	01/08/2017	---	ΕΛΤΟΝ (ΚΟ)	1.796	-0.11	€	1.798	22/10/2024	1.806	1.794	1.812	1.796	1.802	250@1.75	850@1.79	---	---	400	4	720.80	48,007.42	1.62	2.36	50205010
36,300,000	1.12	0.2186	---	0.0276	27/08/2024	12/12/2007	---	ΕΥΑΘ (ΚΟ)	3.25	1.88	ρ	3.19	22/10/2024	3.18	3.16	3.26	3.25												

Ημερήσιο Δελτίο Τιμών

Έτος: 145 Αύξων Αριθμός Συνεδρίασης: 202

Ενότητα 2: Αναλυτικά Στοιχεία Συναλλαγών Χρεογράφων

Τετάρτη, 23 Οκτωβρίου, 2024

Πληθος Χρεογράφων	Ονομ. Αξία	Μερίσματα [1]			Ημερ. Τελευτ. Αποκοπής		Σημ.	Χρεόγραφο	Τιμή κλεισίματος	% μεταβ.	Προηγ. Κλείσιμο-ημ/νία		Άνοιγμα	Κατωτ Τιμή	Ανωτ Τιμή	Τελ Σταθμ Τιμή	Τελευταία ζήτηση [7]	Τελευταία προσφορά [7]	Ρ/Ε μετά φ. Χρήστ	Όγκος	Πράξεις	Αξία Συναλλαγών[8]	Χ.Α. Εταιρείας (χιλ. €) [3,5]	Χαμηλό έτους	Υψηλό έτους	Κλάδος [4]			
		2021	2022	2023	Μέρισμα [2]	Δικαιώμα					Προηγ.	Κλείσιμο-ημ/νία																	
18,567,912	0.590	0.24	---	0.16	03/07/2024	26/01/2021	---	ΙΝΤΕΡΛΑΪΦ (ΚΟ)	4.4	-0.45	€	4.42	22/10/2024	4.3	4.3	4.4	4.4	4.337	15@4.37	49@4.40	5.96	2023	1,313	34	5,694.08	81,698.81	4.26	5.4	30302025
8,424,900	0.500	---	---	---	12/07/2010	04/07/2019	---	ΙΝΤΕΡΤΕΚ (ΚΟ)	1.13	---	γ	1.13	22/10/2024	1.12	1.08	1.135	1.13	1.117	100@1.11	500@1.14	19.59	2023	6,256	53	6,986.41	9,520.14	1.065	1.485	50205010
19,804,134	0.150	---	---	---	01/07/2004	06/11/2017	---	ΚΕΚΡΟΦ (ΚΟ)	1.31	-2.24	€	1.34	22/10/2024	1.325	1.31	1.37	1.31	1.338	400@1.31	500@1.36	(-6)	2023	5,010	33	6,703.60	25,943.42	1.215	1.965	35101010
40,219,218	0.260	---	---	---	29/08/2022	10/06/2019	---	ΚΛΟΥΚΙΝΑΣ - ΛΑΠΠΑΣ (ΚΟ)	1.55	-0.96	€	1.565	22/10/2024	1.575	1.485	1.595	1.55	1.512	100@1.51	185@1.55	---	---	6,606	20	9,989.69	62,339.79	1.3	1.825	50101010
11,510,102	0.890	---	---	---	24/06/2005	06/10/1999	---	ΚΛΩΣΤ/ΡΓΙΑ ΝΑΥΠΑΚΤΟΥ (ΚΟ)	0.83	-3.71	€	0.862	22/10/2024	0.882	0.83	0.882	0.83	0.848	55@0.816	1781@0.830	---	---	665	6	563.79	9,553.38	0.68	1.34	55101020
21,224,340	0.420	0.02	---	---	06/09/2022	25/04/2006	---	ΚΟΡΔΕΛΛΟΥ Χ. ΑΦΟΙ (ΚΟ)	0.412	-1.91	€	0.42	22/10/2024	0.421	0.393	0.421	0.415	0.409	300@0.403	200@0.410	---	2023	2,350	32	960.70	8,744.43	0.38	0.684	55102010
33,065,136	0.380	0.2001	0.2004	0.3506	22/08/2024	16/09/2013	---	ΚΡΙ - ΚΡΙ (ΚΟ)	13.5	0.37	ρ	13.45	22/10/2024	13.45	13.3	13.5	13.5	13.4	257@13.35	1335@13.50	13.83	2023	24,419	154	327,216.55	446,379.34	9.58	13.6	45102020
7,595,160	0.600	---	---	---	10/09/2019	18/08/2010	---	ΚΥΡΙΑΚΟΥΛΗΣ (ΚΟ)	0.99	-2.46	€	1.015	22/10/2024	0.944	0.944	0.998	0.99	0.984	1@0.984	4628@0.990	---	---	2,195	32	2,160.03	7,519.21	0.944	1.65	40501015
6,200,000	0.500	---	---	---	22/06/2010	01/11/1995	---	ΛΑΔΕΝΗΣ Α.Ε. "ΜΙΝΕΡΒΑ" (ΚΟ)	0.525	7.14	ρ	0.49	22/10/2024	0.52	0.49	0.585	0.54	0.525	39@0.492	650@0.540	---	---	2,601	15	1,365.64	3,255.00	0.456	0.98	40204020
30,150,000	0.360	0.0401	0.0908	0.122	28/05/2024	25/04/2019	---	ΜΟΤΟΔΥΝΑΜΙΚΗ (ΚΟ)	2.61	-0.38	€	2.62	22/10/2024	2.62	2.58	2.655	2.61	2.616	432@2.60	681@2.61	---	---	16,081	42	42,065.07	78,691.50	2.12	3.34	40401030
8,321,682	0.670	---	---	---	17/08/2007	23/11/1999	---	Ν. ΛΕΒΕΝΤΕΡΗΣ (ΚΟ)	0.294	---	γ	0.294	22/10/2024	---	---	---	---	---	2000@0.206	149@0.292	---	2023	---	---	---	3,090.41	0.186	0.4	55102010
2,160,524	0.670	---	---	---	03/12/2018	23/11/1999	---	Ν. ΛΕΒΕΝΤΕΡΗΣ (ΠΟ)	0.298	14.61	ρ	0.26	22/10/2024	0.26	0.254	0.298	0.298	0.267	4950@0.254	260@0.298	---	2023	1,860	13	496.18	3,090.41	0.195	0.41	55102010
126,431,958	2.50	---	---	0.025	19/06/2024	05/06/2024	---	ΝΟΒΑΛ ΠΡΟΠΕΡΤΥ ΔΕΕΑΠ (ΚΟ)	2.505	-2.91	€	2.58	22/10/2024	2.63	2.505	2.63	2.505	2.542	61@2.51	1255@2.53	---	---	63,585	95	161,658.56	316,712.05	2.5	2.82	35102045
10,080,000	3.00	1.5	1.45	1.3	14/05/2024	27/08/2001	---	ΟΛΘ (ΚΟ)	21.2	---	γ	21.2	22/10/2024	21.2	21.2	21.2	21.2	21.2	120@21.20	100@21.40	---	---	30	2	636.00	213,696.00	20.2	23.5	50206060
25,000,000	2.00	0.628	1.04	1.336	29/07/2024	08/08/2003	---	ΟΛΠ (ΚΟ)	28.3	-0.35	€	28.4	22/10/2024	28.4	28.15	28.5	28.15	28.424	37@28.15	337@28.45	10.58	2023	7,998	88	227,335.75	707,500.00	23	28.8	50206060
4,971,466	1.46	---	---	---	04/07/2007	08/10/2003	---	ΠΑΪΡΗΣ ΠΛΑΣΤΙΚΩΝ (ΚΟ)	0.998	3.10	ρ	0.968	22/10/2024	0.998	0.958	0.998	0.998	0.964	750@0.960	84@0.998	---	---	929	19	895.71	4,961.52	0.93	1.71	50203030
27,098,594	0.540	0.05	0.0401	0.0702	19/04/2024	14/01/2021	---	ΠΑΠΟΥΤΣΑΝΗΣ (ΚΟ)	2.29	-0.44	€	2.3	22/10/2024	2.29	2.29	2.34	2.29	2.311	265@2.29	4204@2.30	15.20	2023	4,266	31	9,859.31	62,055.78	2.2	2.73	45201020
7,070,400	0.930	0.3242	0.2593	0.8645	15/04/2024	06/05/2016	---	ΠΕΤΡΟΠΟΥΛΟΣ ΠΕΤΡΟΣ (ΚΟ)	8.14	0.25	ρ	8.12	22/10/2024	8.16	8	8.2	8.06	8.13	15@8.02	376@8.06	---	---	3,190	29	25,936.24	57,553.06	7.78	10.65	50206015
43,741,452	0.660	0.2723	0.2629	0.2388	03/06/2024	01/11/1999	---	ΠΛΑΣΤΙΚΑ ΘΡΑΚΗΣ (ΚΟ)	3.71	-1.20	€	3.755	22/10/2024	3.8	3.655	3.8	3.71	3.738	9@3.71	1000@3.74	---	---	9,682	76	36,191.60	162,280.79	3.535	4.95	50203015
21,912,599	0.300	---	0.048	0.0485	20/05/2024	23/02/2007	---	ΡΕΒΟΪΛ (ΚΟ)	1.61	-2.42	€	1.65	22/10/2024	1.67	1.61	1.675	1.61	1.631	2900@1.60	1909@1.61	---	---	10,032	59	16,365.65	35,279.28	1.49	2.15	60101020
13,582,223	1.35	---	---	---	24/06/2008	02/02/2016	---	ΣΙΔΑ ΜΕΤΑΛΛΟΥΡΓΙΚΗ (ΚΟ)	1.565	-3.40	€	1.62	22/10/2024	1.61	1.565	1.65	1.565	1.592	140@1.56	200@1.61	---	---	547	10	870.61	21,256.18	1.465	2.4	55102010
40,693,350	5.00	---	---	---	03/07/2006	26/05/2015	---	ΤΕΧΝΙΚΗ ΟΛΥΜΠΙΑΚΗ (ΚΟ)	2.45	-0.41	€	2.46	22/10/2024	2.46	2.4	2.49	2.45	2.44	801@2.39	213@2.45	---	---	8,886	86	21,680.66	99,698.71	2.25	3.05	40202010
3,048,000	0.300	---	---	---	06/07/2007	01/06/2021	---	ΤΖΙΡΑΚΙΑΝ ΠΡΟΦΙΛ (ΚΟ)	1.375	0.37	ρ	1.37	22/10/2024	1.375	1.375	1.375	1.375	1.375	1000@1.25	278@1.37	---	2023	10	1	13.75	4,191.00	1.17	1.925	55102010
8,340,750	1.16	---	---	---	25/06/2009	17/09/2018	---	ΧΑΪΔΕΜΕΝΟΣ (ΚΟ)	0.615	3.36	ρ	0.595	22/10/2024	0.615	0.615	0.615	0.615	0.615	100@0.600	12@0.630	---	2023	100	2	61.50	5,129.56	0.555	0.92	50205030

Κύρια Αγορά - Χαμηλής Συναλλακτικής Δραστηριότητας

14,000,000	1.95	3.42	0.26	0.26	05/08/2024	26/03/2024	---	ALPHA REAL ESTATE (ΚΟ)	7.2	0.56	ρ	7.16	22/10/2024	7.12	7.12	7.24	7.24	7.177	13@7.16	100@7.24	---	---	1,126	10	8,081.42	100,800.00	6.22	11.75	35101015
243,164,193	0.300	---	---	0.07	19/07/2024	05/12/2023	---	ΑΤΤΙΚΑ ΣΥΜΜΕΤΟΧΩΝ (ΚΟ)	2.19	-1.35	€	2.22	22/10/2024	2.2	2.19	2.22	2.19	2.198	1066@2.19	961@2.20	---	---	7,785	29	17,110.66	532,529.58	1.86	2.64	40501015
178,157,803	0.040	---	---	---	01/07/2008	21/02/2020	---	ΑΥΕ (ΚΟ)	0.488	0.62	ρ	0.485	22/10/2024	0.495	0.485	0.496	0.492	0.49	100@0.485	900@0.492	---	---	11,672	25	5,723.60	86,941.01	0.42	0.542	40301010
11,869,224	0.540	0.136	0.15	0.15	02/07/2024	30/08/2019	---	FLEXORACK (ΚΟ)	8.3	---	γ	8.3	22/10/2024	7.8	7.6	7.8	7.65	7.734	48@7.65	2@8.10	---	---	70	4	541.40	98,514.56	7.1	8.65	50203030
468,700	3.42	4.06	2.8	13/06/2024	21/05/2004	---	MERMEREN KOMB. A.D. PR. (ΕΛΠ)	45	---	γ	45	22/10/2024	---	---	---	---	---	30@40.60	90@45.00	1.54	2023	---	---	---	21,091.50	38	50	55102000	
10,500,000	0.950	---	---	0.15	05/07/2024	21/07/2023	---	ΜΕΥΑCO (ΚΟ)	3.68	---	γ	3.68	22/10/2024	3.84	3.67	3.84	3.67	3.685	60@3.67	300@3.76	---	2022	11	2	40.54	38,640.00	3.62	4.32	55102015
31,317,025	0.400	---	---	---	26/04/2007	10/05/2023	---	MIG (ΚΟ)	3.215	-1.08	€	3.25	22/10/2024	3.24	3.2	3.265	3.245	3.235	3@3.25	181@3.25	---	---	1,142	43	3,694.58	100,684.24	3.11	4.9	30202000
244,737,498	0.500	0.02	0.03	0.02	05/07/2024	28/12/2023	---	TRASTOR A.E.E.A.P. (ΚΟ)	1.04	---	γ	1.04	22/10/2024	---	---	---	---	---	1@1.06	69@1.10	---	---	---	---	---	254,527.00	1.01	1.42	35102000
13,000,000	0.650	---	---	---	01/08/2007	07/04/2000	5093	ΑΚΡΙΤΑΣ (ΚΟ)	0.705	---	γ	0.705	22/10/2024	0.68	0.68	0.71	0.69	0.693	195@0.675	10@0.710	---	---	610	9	422.60	9,165.00	0.57	1.33	50101035
15,300,000	0.300	---	---	---	30/07/2009	13/12/1999	---	ΑΤΤΙΚΕΣ ΕΚΔΟΣΕΙΣ (ΚΟ)	0.43	---	γ	0.43	22/10/2024	---	---	---	---	---	500@0.404	700@0.458	---	---	---	---	---	6,579.00	0.292	0.468	40301030
18,810,000	0.400	---	---	0.0381	21/10/2024	14/11/2007</																							

Ημερήσιο Δελτίο Τιμών

Έτος: 145 Αύξων Αριθμός Συνεδρίασης: 202

Ενότητα 2: Αναλυτικά Στοιχεία Συναλλαγών Χρεογράφων

Τετάρτη, 23 Οκτωβρίου, 2024

Πληθος Χρεογράφων	Ονομ. Αξία	Μερίσματα [1]			Ημερ. Τελευτ. Αποκοπής		Σημ.	Χρεόγραφο	Τιμή κλεισίματος	% μεταβ.	Προηγ. Κλείσιμο-ημ/νία	Άνοιγμα	Κατωτ Τιμή	Ανωτ Τιμή	Τελ Σταθμ Τιμή	Τελευταία ζήτηση [7]	Τελευταία προσφορά [7]	P/E μετά φ. Χρήστ	Όγκος	Πράξεις	Αξία Συναλλαγών[8]	Χ.Α. Εταιρείας (χιλ. €) [3,5]	Χαμηλό έτους	Υψηλό έτους	Κλάδος [4]					
		2021	2022	2023	Μέρσιμα [2]	Δικαιώμα																								
3,307,500	0.210	---	0.4	0.4	23/10/2024	30/11/2022	---	ΕΛΒΕ Α.Β.Ε.Ε. (ΚΟ)	5.05	-9.01	€	5.55	22/10/2024	5.45	5	5.45	5	5.049	5@5.00	143@5.15	9.43	2023	3,075	31	15,525.15	16,702.88	4.7	5.85	40204020	
86,735,980	0.310	---	---	0.02	22/07/2024	07/09/2023	---	ΙΑΤΡΙΚΟ ΑΘΗΝΩΝ (ΚΟ)	1.475	-2.32	€	1.51	22/10/2024	1.475	1.475	1.505	1.505	1.477	1@1.50	59@1.51	---	---	1,375	11	2,030.93	127,935.57	1.44	2.03	20101025	
3,417,600	0.100	0.016	0.016	0.016	04/07/2024	02/04/2024	---	ΙΝΤΕΡΓΟΥΝΤ-ΞΥΛΕΜΠΟΡΙΑ (ΠΟ)	0.398	---	---	0.398	22/10/2024	0.436	0.436	0.436	0.436	0.436	601@0.360	1000@0.402	---	---	70	1	30.52	13,622.90	0.252	0.595	50101020	
2,760,000	11.83	11	11.8	12.4	03/06/2024	16/07/1990	---	ΚΑΡΕΛΙΑ (ΚΟ)	340	-0.58	€	342	22/10/2024	348	340	348	340	341.067	26@332.00	22@348.00	---	---	15	5	5,116.00	938,400.00	312	360	45103010	
6,700,000	0.800	0.047	0.047	0.047	23/07/2024	29/05/2014	---	ΚΕΠΕΝΟΥ ΜΥΛΟΙ (ΚΟ)	1.6	---	---	1.6	22/10/2024	---	---	---	---	---	90@1.51	---	17.18	2023	---	---	---	10,720.00	1.35	2.26	45102020	
18,017,472	0.360	---	---	---	11/10/2024	28/08/2017	---	ΚΤΗΜΑ Κ. ΛΑΖΑΡΙΔΗ (ΚΟ)	1.8	---	---	1.8	22/10/2024	---	---	---	---	---	1380@1.70	40@1.84	---	---	---	---	---	32,431.45	1.6	1.9	45101015	
21,364,000	1.12	---	0.4	---	21/08/2023	08/03/2023	---	ΛΑΜΨΑ (ΚΟ)	37	---	---	37	22/10/2024	---	---	---	---	---	75@37.00	149@38.00	---	---	---	---	---	790,468.00	28.4	39.8	40501025	
5,939,268	0.620	---	---	---	10/07/2003	03/01/2002	---	ΛΑΝΑΚΑΜ (ΚΟ)	0.905	---	---	0.905	22/10/2024	---	---	---	---	---	155@0.855	500@0.905	---	---	---	---	---	5,375.04	0.825	1.18	40401020	
9,819,370	0.500	---	---	---	14/08/2007	09/01/2004	---	ΜΑΘΙΟΣ ΠΥΡΙΜΑΧΑ (ΚΟ)	0.686	---	---	0.686	22/10/2024	---	---	---	---	---	145@0.672	150@0.710	---	---	---	---	---	6,736.09	0.638	1.3	55101000	
32,188,050	0.700	---	---	---	21/07/2008	20/01/2000	---	ΜΟΥΖΑΚΗΣ (ΚΟ)	0.69	---	---	0.69	22/10/2024	---	---	---	---	---	200@0.665	77@0.700	---	---	---	---	---	22,209.75	0.595	0.92	55101020	
43,200,000	1.00	0.0824	---	0.0383	19/08/2024	13/09/2023	---	ΜΠΛΕ ΚΕΔΡΟΣ (ΚΟ)	3.65	---	---	3.65	22/10/2024	3.63	3.63	3.65	3.65	3.642	100@3.64	250@3.69	---	---	4,130	31	15,042.30	157,680.00	3.2	3.65	35102000	
6,340,000	0.600	0.17	0.1	0.2	11/12/2023	11/01/2024	---	ΝΑΚΑΣ ΜΟΥΣΙΚΗ (ΚΟ)	2.88	---	---	2.88	22/10/2024	2.82	2.82	2.82	2.82	2.82	100@2.78	100@2.94	---	---	10	1	28.20	18,259.20	2.5	3.16	40401030	
27,379,200	0.980	---	0.45	0.5001	01/08/2024	29/08/2022	---	ΠΛΑΣΤΙΚΑ ΚΡΗΤΗΣ (ΚΟ)	14.8	---	---	14.8	22/10/2024	---	---	---	---	---	14@14.20	379@14.90	---	---	---	---	---	405,212.16	13.8	16.4	50203015	
255,494,534	2.71	0.279	0.255	0.247	14/06/2024	30/09/2021	---	ΠΡΟΝΤΕΑ (ΚΟ)	6.9	3.76	ρ	6.65	22/10/2024	6.95	6.7	7	7	6.923	600@6.40	100@6.95	---	---	504	18	3,488.95	1,762,912.28	6.25	8	35102000	
4,181,450	0.500	---	---	---	21/08/2000	05/03/2002	---	ΣΑΡΑΝΤΟΠΟΥΛΟΣ ΚΥΛ/ΜΥΛΟΙ (ΚΟ)	1.07	---	---	1.07	22/10/2024	---	---	---	---	---	---	569@1.17	---	---	---	---	---	---	4,474.15	0.965	1.17	45102020

Διαπραγματεύσιμα Αμοιβαία Κεφάλαια (Δ.Α.Κ.)

971,502	---	---	---	---	15/06/2016	---	ALPHA ETF FTSE Athex Large Cap	33.91	-1.22	€	34.33	22/10/2024	34.39	33.91	34.4	33.91	34.118	517@33.86	500@34.06	---	---	3,586	24	122,345.68	---	31.58	38	12003
---------	-----	-----	-----	-----	------------	-----	--------------------------------	-------	-------	---	-------	------------	-------	-------	------	-------	--------	-----------	-----------	-----	-----	-------	----	------------	-----	-------	----	-------

Επιτήρηση

89,078,604	0.040	---	---	---	07/07/2010	16/01/2024	5160	FRIGOGLOSS (ΚΟ)	0.22	-3.51	€	0.228	22/10/2024	0.238	0.22	0.238	0.22	0.222	500@0.212	10000@0.224	---	2023	42,662	31	9,457.64	19,597.29	0.172	0.44	50204000	
13,191,620	0.620	---	---	---	04/08/2010	09/09/2002	5232	ΥΑΛCO - ΚΩΝΣΤΑΝΤΙΝΟΥ (ΚΟ)	0.162	---	---	0.162	22/10/2024	0.148	0.148	0.148	0.148	0.148	1433@0.148	5000@0.160	---	---	1,000	1	148.00	2,137.04	0.146	0.208	40202020	
17,579,754	4.16	---	---	---	18/08/2006	02/08/2010	---	ΒΙΟΤΕΡ (ΚΟ)	0.35	5.42	ρ	0.332	22/10/2024	0.35	0.35	0.35	0.35	0.35	280@0.340	500@0.362	---	---	41,500	18	14,525.00	6,152.91	0.2	0.436	50101010	
54,654,600	0.050	---	---	---	01/07/1998	30/12/2022	5275	ΒΙΣ (ΚΟ)	0.132	---	---	0.132	22/10/2024	---	---	---	---	---	499@0.138	618@0.145	---	2023	---	---	---	7,214.41	0.13	0.288	50203030	
51,754,364	0.300	---	---	---	23/12/2003	24/01/2007	5197	ΕΠΙΛΕΚΤΟΣ (ΚΟ)	0.11	---	---	0.11	22/10/2024	0.1	0.1	0.1	0.1	0.117370@0.100	5000@0.118	---	---	1,780	4	178.00	5,692.98	0.1	0.164	55101020		
15,842,391	1.51	---	---	---	15/07/2009	12/05/2000	5141	ΜΠΗΤΡΟΣ ΣΥΜΜΕΤΟΧΙΚΗ (ΚΟ)	0.62	0.81	ρ	0.615	22/10/2024	0.62	0.62	0.62	0.62	0.62	1200@0.615	630@0.640	---	---	4,894	6	3,034.28	9,822.28	0.41	0.755	55102010	
24,319,250	0.300	---	---	---	09/07/2002	04/07/2007	5165	ΠΡΟΔΕΥΤΙΚΗ (ΚΟ)	0.246	-1.60	€	0.25	22/10/2024	0.23	0.23	0.248	0.248	0.247	4550@0.230	4716@0.248	---	---	6,000	6	1,481.52	5,982.54	0.2	0.4	50101010	
28,438,268	0.070	---	---	---	21/08/2006	24/11/1999	5253	ΣΠΥΡΟΥ ΑΓΡ. ΟΙΚ. (ΚΟ)	0.127	---	---	0.127	22/10/2024	0.124	0.124	0.124	0.124	0.124	5000@0.121	500@0.138	---	---	200	1	24.80	3,611.66	0.115	0.252	45102010	
1,011,000	1.00	---	---	---	01/07/2004	11/12/2012	5193	ΤΡΙΑ ΑΛΦΑ (ΚΟ)	4.48	---	---	4.48	22/10/2024	---	---	---	---	---	1@4.04	146@4.60	---	2023	---	---	---	---	4,529.28	3.92	8.95	55101020

Κατάσταση σε Αναστολή

12,417,000	0.310	---	---	---	27/08/2019	28/08/2017	5233	MLS ΠΛΗΡΟΦΟΡΙΚΗ (ΚΟ)	0.57	---	---	0.57	12/05/2020	---	---	---	---	---	---	---	---	---	---	---	---	---	7,077.69	0.57	0.57	10101015	
65,326,268	0.530	---	---	---	04/07/2007	19/07/2006	4750	ΣΑΤΟ ΑΕ (ΚΟ)	0.028	---	---	0.028	05/09/2024	---	---	---	---	---	---	---	---	---	---	---	---	---	---	1,829.14	0.027	0.067	40202015
3,961,300	1.28	---	---	---	29/06/2004	03/08/2000	5248	ΔΟΥΡΟΣ (ΚΟ)	0.25	---	---	0.25	24/04/2023	---	---	---	---	---	---	---	---	---	---	---	---	---	---	990.33	0.25	0.25	40204020
10,203,575	0.730	---	---	---	16/07/2007	18/10/1999	---	ΦΙΕΡΑΤΕΣ (ΚΟ)	0.359	---	---	0.359	30/04/2024	---	---	---	---	---	---	---	---	---	---	---	---	---	---	3,663.08	0.335	0.538	55101020

**Σημειώσεις Χρεογράφων**

Κωδικός	Κείμενο σημείωσης
( )	- Προσαρμοσμένα Μέρισματα λόγω διανομής Δωρεάν μετοχών.
*	- Τελευταία προσαρμοσμένη τιμή κλεισίματος.
[1]	- Καθαρά μερίσματα.
[2]	- Στη στήλη "Ημερ. Αποκοπής τελευταίου δικαιώματος" αναφέρεται η Ημερομηνία εισαγωγής για Νέες Εταιρείες.
[3]	- Η Χρηματιστηριακή αξία αναφέρεται στο σύνολο των μετοχών
[4]	- Η κωδικοποίηση των Κλάδων Οικονομικής Δραστηριότητας του Χ.Α. παρουσιάζονται στο Παράρτημα Α
[5]	- Η Χρηματιστηριακή Αξία αναφέρεται στο σύνολο των κατηγοριών μετοχών (εφόσον έχουν εισαχθεί περισσότερες της μιας κατηγορίες) και δεν αναφέρεται σε επιμέρους κατηγορίες μετοχών μιας εταιρείας.
[6]	- P/E μεγαλύτερο του 100
[7]	- Τελευταία εικόνα του Βιβλίου Εντολών πριν το τέλος της συνεδρίασης
[8]	- Στην Αξία Συναλλαγών των Μετοχών περιλαμβάνονται όλοι οι τύποι Πακέτων
4750	- Μεταφορά στην Κατηγορία Επιτήρησης από 8/4/2011.
5093	- Μεταφορά στην Κατηγορία Επιτήρησης από 8/4/2015.
5141	- Μεταφορά στην Κατηγορία Επιτήρησης από 10/05/2017.
5160	- Μεταφορά στην Κατηγορία Επιτήρησης από 15/04/2016.
5165	- Μεταφορά στην Κατηγορία Επιτήρησης από 15/02/2018.
5193	- Μεταφορά στην κατηγορία Επιτήρησης από 25/10/2018.
5197	- Μεταφορά στην κατηγορία Επιτήρησης από 07/11/2018.
5232	- Μεταφορά στην Κατηγορία Επιτήρησης από 08/04/2011.
5233	- Αναστολή διαπραγμάτευσης από 13/05/2020.
5248	- Μεταφορά στην κατηγορία Επιτήρησης από 06/09/2011.
5253	- Μεταφορά στην Επιτήρηση από 14/5/2021.
5275	- Μεταφορά στη Κατηγορία Επιτήρησης από 09/07/2020.

## Στοιχεία Συναλλαγών Πακέτων

Χρεόγραφο	Όγκος πακέτου	Τιμή πακέτου	Αξία πακέτου	Ωρα έγκρισης	Σημείωση
EUROBANK HOLDINGS (ΚΟ)	250,450	1.95	488,127.05	10:37:45	20
JUMBO (ΚΟ)	15,000	25.40	381,000.00	12:32:41	20
JUMBO (ΚΟ)	20,000	25.40	508,000.00	12:32:44	20
ALPHA ΥΠΗΡΕΣΙΩΝ ΣΥΜΜ (ΚΟ)	328,258	1.47	481,226.23	12:37:06	20
ΤΕΡΝΑ ΕΝΕΡΓΕΙΑΚΗ (ΚΟ)	12,500	19.65	245,625.00	14:33:45	20
EUROBANK HOLDINGS (ΚΟ)	286,440	1.91	547,816.50	15:03:14	20
ΤΕΡΝΑ ΕΝΕΡΓΕΙΑΚΗ (ΚΟ)	35,000	19.65	687,750.00	16:43:12	20
EUROBANK HOLDINGS (ΚΟ)	250,000	1.89	472,500.00	16:43:29	20
ΤΕΡΝΑ ΕΝΕΡΓΕΙΑΚΗ (ΚΟ)	812,365	19.59	15,914,230.35	16:57:44	20
INTRAKAT (ΚΟ)	55,000	4.65	255,750.00	17:11:04	20
HELLENIQ ENERGY (ΚΟ)	100,000	7.02	702,000.00	17:12:14	20

## Σημειώσεις πακέτων

- 9 - Μέθοδος 6-1 / Ειδική Χρέωση  
10 - Μέθοδος 6-1 / Ειδική Χρέωση, Αυθημερόν Διακανονισμός  
14 - Μέθοδος 6-3 / Πακέτο Αποκατάστασης, Ατελής αγορά και Πώληση  
18 - Μέθοδος 6-2 / SPOT 1  
19 - Μέθοδος 6-2 / SPOT 2  
20 - Μέθοδος 6-1 και Μέθοδος 6-1 Αυθημερόν Διακανονισμός  
21 - Άλλη Προσυμφωνημένη

## Στοιχεία Συναλλαγών Δικαιωμάτων

Ημερ. αποκοπής	Έναρξη εξάσκησης	Λήξη εξάσκησης	Λήξη διαπραγμάτευσης	Δικαιώματα	Κατωτ Τιμή	Ανωτ Τιμή	Τιμή κλεισ.	Τελευταία ζήτηση	Τελευταία προσφορά	Όγκος	Πράξεις	Αξία Συναλλαγών
16/10/2024	21/10/2024	04/11/2024	30/10/2024	ΑΤΤΙΚΑ BANK ΑΝΩΝΥΜΗ ΤΡΑΠΕΖΙΚΗ	125.00	200.00	125.00	...	...	505	195	80,496.50

## Στοιχεία Συναλλαγών Εκποιήσεων

Χρεόγραφα	Τύπος Χρεογράφου	Όγκος Συναλλαγών	Αριθμός Πράξεων	Αξία Συναλλαγών	Σημείωση
-----------	------------------	------------------	-----------------	-----------------	----------

Δεν πραγματοποιήθηκαν Εκποιήσεις Μετοχών.

## Σημειώσεις Εκποιήσεων

- Δημόσιος Ανοικτός Πλειστηριασμός
- Εκποίηση Ενσώματων Ονομαστικών Μετοχών
- Εκποίηση Αδιάθετων Κλασματικών Υπολοίπων



## Στοιχεία Ενεργητικού Διαπραγματεύσιμων Αμοιβαίων Κεφαλαίων (Δ.Α.Κ.)

	Ημερομηνία συναλλαγών	Δημιουργία / Εξαγορά	Αριθ. Μερ. (T-1)	Νέα Μερ. (T-1)	Εξαγορασθ. Μερ. (T-1)	Μερίδια (T) [1]	Αξία Ενεργητικού [2]	Καθαρή Τιμή	Μέρισμα /Μερίδιο	Ημερ. Αποκοπής
ALPHA ETF FTSE Athex Large Cap	23/10/2024	5,000	971,502	---	---	971,502	33,267,130.00	34.2430	1.35	01/07/2024

## Σημειώσεις Δ.Α.Κ.

[1] - Αριθμ. μεριδίων (T) = Αριθμ. μεριδίων (T-1) + Νεοεκδιθέντα μερίδια (T-1) - Εξαγορασθέντα μερίδια (T-1)

[2] - Περιλαμβάνονται και τα μερίδια που δημιουργήθηκαν / εξαγοράσθηκαν την ημέρα T-1.

Περιγραφή	Στοιχεία
Όνομασία Δ.Α.Κ.	ALPHA ETF FTSE Athex Large Cap
Σύμβολο Δ.Α.Κ. (GR)	ΑΔΑΚ
Σύμβολο Δ.Α.Κ. (EN)	AETF
ISIN Δ.Α.Κ.	GRF000153004
Κατηγορία Διαπραγμάτευσης	Διαπραγματεύσιμα Αμοιβαία Κεφάλαια (Δ.Α.Κ.)
Τύπος Δ.Α.Κ.	Μετοχών
Τρόπος διαχείρισης	Παθητικός
Επενδυτική Στρατηγική	Σκοπός της επενδυτικής πολιτικής του Αμοιβαίου Κεφαλαίου είναι η αναπαραγωγή της αποδόσεως του Δείκτη FTSE/X.A. Large Cap του Χρηματιστηρίου Αθηνών σε όρους Ευρώ, ακολουθώντας πλήρως και πανομοιότυπες τη σύνθεση του υποκείμενου Δείκτη.
Εκδότης	ΑΛΦΑ ASSET MANAGEMENT Α.Ε.Δ.Α.Κ.
Εταιρεία Διαχείρισης	ΑΛΦΑ ASSET MANAGEMENT Α.Ε.Δ.Α.Κ.
Ειδικοί Διαπραγματευτές	ΑΛΦΑ FINANCE Α.Χ.Ε.Π.Ε.Υ., ΕΘΝΙΚΗ ΧΡΗΜΑΤΙΣΤΗΡΙΑΚΗ Α.Χ.Ε.Π.Ε.Υ.
Θεματοφύλακας	ΑΛΦΑ ΤΡΑΠΕΖΑ Α.Ε.
Σύμβολο Δείκτη (GR)	FTSE
Σύμβολο Δείκτη (EN)	FTSE
Όνομασία Δείκτη	FTSE/X.A. Large Cap
ISIN Δείκτη	GRI99201A006
Κλάσμα Δείκτη [1]	1/100
Αρχική Τιμή Μεριδίου	21.76
Συνολικός Αριθμός Μεριδίων [2]	971,502
Ημερομηνία πρώτης Έκδοσης	14/01/2008
Ημερομηνία έναρξης Διαπραγμάτευσης	24/01/2008
Νόμισμα Διαπραγμάτευσης	ΕΥΡΩ
Νόμισμα Ενεργητικού	ΕΥΡΩ
Αρχική Αξία Ενεργητικού [3]	3,000,000.00
Αριθμ. Μεριδίων για Δημιουργία-Εξαγορά [4]	5,000
Αμοιβή Διαχείρισης	0.375

**Σημειώσεις Δ.Α.Κ.**

[1] - Το κλάσμα της τιμής του δείκτη που αποτελεί η τιμή της πρώτης έκδοσης

[2] - Ο αριθμός μεριδίων που διαπραγματεύθηκαν στο Χρηματιστήριο την ημέρα T


[3] - Η αξία του ενεργητικού κατά την έκδοση

[4] - Ο αριθμός μεριδίων που απαιτείται κατά τη διαδικασία δημιουργίας εξαγοράς

23/10/2024

# Ανακοινώσεις

Η.Δ.Τ.



## ΑΝΑΚΟΙΝΩΣΕΙΣ

### ΕΤΑΙΡΙΚΑ ΓΕΓΟΝΟΤΑ

#### ΧΡΗΜΑΤΙΚΕΣ ΔΙΑΝΟΜΕΣ

##### ΕΛΒΕ Α.Β.Ε.Ε.

Οι μετοχές της εταιρίας «ΕΛΒΕ Α.Β.Ε.Ε.» (GRS240003012) είναι διαπραγματεύσιμες στο Χρηματιστήριο Αθηνών χωρίς το ποσό €0,40 ανά μετοχή (καθαρό ποσό: €0,38 ανά μετοχή).

### ΓΝΩΣΤΟΠΟΙΗΣΕΙΣ ΕΤΑΙΡΕΙΩΝ

From: SPACE HELLAS Α.Ε.  
Posted At: 22 October 2024 16:39  
Conversation: Δελτίο Τύπου Space Hellas\_6η Τιμητική Υποτροφία Δημήτρης Μανωλόπουλος 2024-2025  
Posted To: DOLAnnouncements2  
Subject: Δελτίο Τύπου Space Hellas\_6η Τιμητική Υποτροφία Δημήτρης Μανωλόπουλος 2024-2025

*Ως συνημμένο Δελτίο Τύπου*

[6η Τιμητική Υποτροφία Δημήτρης Μανωλόπουλος 2024-2025](#)

From: ΒΙΣ Α.Ε.  
Posted At: 22 October 2024 17:30  
Conversation: ΑΝΑΚΟΙΝΩΣΗ ΓΙΑ ΤΙΣ ΑΠΟΦΑΣΕΙΣ ΓΕΝΙΚΗΣ ΣΥΝΕΛΕΥΣΗΣ  
Posted To: DOLAnnouncements2  
  
Subject: ΑΝΑΚΟΙΝΩΣΗ ΓΙΑ ΤΙΣ ΑΠΟΦΑΣΕΙΣ ΓΕΝΙΚΗΣ ΣΥΝΕΛΕΥΣΗΣ

Μαγούλα 22/10/2024

-

-

Με την παρούσα σας γνωστοποιούμε ότι η έκτακτη Γενική Συνέλευση των κ.κ. μετόχων της ανώνυμης εταιρίας με την επωνυμία ΒΙΣ Βιομηχανία Συσκευασιών Ανώνυμη Εταιρία (Γ.Ε.ΜΗ. 122838007000), η οποία συνήλθε στην έδρα της στις 22/10/2024 ημέρα Τρίτη και ώρα 11:00, έλαβε τις κατωτέρω σε περίληψη αποφάσεις.

ΑΠΟΦΑΣΕΙΣ της ε.Γ.Σ. της 22.10.2024

1. Επί του 1ου ΘΕΜΑΤΟΣ (Εκλογή νέου Διοικητικού Συμβουλίου και ορισμός της θητείας του)

Εξελέγη το νέο Δ.Σ με θητεία πενταετή λήγουσα στις 22.10.2029 και με μέλη τους υπό στοιχεία :

α) Δημήτριος Φιλίππου του Ιωάννη

β) Παναγιώτα Φιλίππου του Ιωάννη

γ) Μιλτιάδης Αναστασιάδης του Ανέστη

δ) Χρήστος Σαμιωτάκης του Γεράσιμου-Σπυρίδωνος

ε) Φωκίων Τσίντος του Αναστασίου

στ) Σωκράτης Λαμπρόπουλος του Παναγιώτη, ως ανεξάρτητο μη εκτελεστικό μέλος

ζ) Μαρία Κοτσιά του Νικολάου, ως ανεξάρτητο μη εκτελεστικό μέλος

Για τα δύο τελευταία μέλη υπό στοιχεία (στ) και (ζ) έγινε η διαπίστωση από το Διοικητικό Συμβούλιο ότι πληρούν τα κριτήρια ανεξαρτησίας σύμφωνα με τα οριζόμενα στο άρθρο 9 του Ν. 4706/2020 και μετά ταύτα εγκρίθηκε αυτή η διαπίστωση από την Γενική Συνέλευση και τα εξέλεξε ως ανεξάρτητα μη εκτελεστικά μέλη του Διοικητικού Συμβουλίου.

2. Επί του 2ου ΘΕΜΑΤΟΣ (Παροχή εξουσιοδότησης στον Πρόεδρο της Γενικής Συνέλευσης και τον Γραμματέα της να υπογράψουν και να επικυρώσουν το σχετικό πρακτικό)

Εξουσιοδοτήθηκε ο Πρόεδρος και ο Γραμματέας της να υπογράψουν και να επικυρώσουν το σχετικό πρακτικό της.

Σημειώσεις :

Αναφορικά με όλα τα θέματα της ε.Γ.Σ.

A. Συνολικός αριθμός μετοχών για τις οποίες δόθηκαν έγκυρες ψήφοι / συνολικός αριθμός έγκυρων ψήφων : 49.937.681 που αντιστοιχούν σε ποσοστό 91,37 % καταβεβλημένου μετοχικού κεφαλαίου, το οποίο ανέρχεται σε 2.732.730,00 ευρώ.

B. (α) Κατά την συζήτηση των άνω θεμάτων παρέστησαν ή νομίμως εκπροσωπήθηκαν δύο (2) συνολικά μέτοχοι, (β) για όλα τα θέματα οι αποφάσεις ελήφθησαν με πλειοψηφία 100 % (ομόφωνα), (γ) το χρονοδιάγραμμα υλοποίησης των αποφάσεων είναι άμεσο.

Για την ΒΙΣ ΑΕ

Χρήστος Σαμιωτάκης

Υπεύθυνος Εταιρικών Ανακοινώσεων

From: ΒΙΣ Α.Ε.  
Posted At: 22 October 2024 17:30  
Conversation: ΓΝΩΣΤΟΠΟΙΗΣΗ ΑΛΛΑΓΗΣ ΣΥΝΘΕΣΗΣ ΔΙΟΙΚΗΤΙΚΟΥ  
ΣΥΜΒΟΥΛΙΟΥ  
Posted To: DOLAnnouncements2  
Subject: ΓΝΩΣΤΟΠΟΙΗΣΗ ΑΛΛΑΓΗΣ ΣΥΝΘΕΣΗΣ ΔΙΟΙΚΗΤΙΚΟΥ  
ΣΥΜΒΟΥΛΙΟΥ

#### Α Ν Α Κ Ο Ι Ν Ω Σ Η

Η εταιρία με την επωνυμία ΒΙΣ Βιομηχανία Συσκευασιών Ανώνυμη Εταιρία (Γ.Ε.ΜΗ. 122838007000) σας γνωστοποιεί ότι σύμφωνα με την απόφαση της έκτακτης Γενικής Συνέλευσης των Μετόχων, η οποία συνήλθε στις 22.10.2024, εκλέχθηκε ομοφώνως το νέο Διοικητικό Συμβούλιο της εταιρίας, με πενταετή θητεία λήγουσα στις 22.10.2029, και, κατόπιν εισήγησης του Διοικητικού Συμβουλίου, ορίσθηκαν από τη Γενική Συνέλευση των Μετόχων τα ανεξάρτητα μη εκτελεστικά μέλη του, τα οποία, όπως διαπίστωσε, πληρούν τα κριτήρια ανεξαρτησίας του άρθ. 9 Ν 4706/2020.

Ειδικότερα εκλέχθηκαν τα κάτωθι τακτικά μέλη :

1. Δημήτριος Φιλίππου του Ιωάννη, μέλος Δ.Σ.
2. Παναγιώτα Φιλίππου του Ιωάννη, μέλος Δ.Σ.
3. Μιλτιάδης Αναστασιάδης του Ανέστη, μέλος Δ.Σ.
4. Χρήστος Σαμιωτάκης του Γεράσιμου-Σπυρίδωνος, μέλος Δ.Σ.
5. Φωκίων Τσίντος του Αναστασίου, μέλος Δ.Σ.
6. Σωκράτης Λαμπρόπουλος του Παναγιώτη, ανεξάρτητο μη εκτελεστικό μέλος Δ.Σ.
7. Μαρία Κοτσιά του Νικολάου, ανεξάρτητο μη εκτελεστικό μέλος Δ.Σ.,



Κατόπιν της ανωτέρω εκλογής, το Διοικητικό Συμβούλιο συνεδρίασε αυθημερόν στις 22.10.2024 και συγκροτήθηκε σε σώμα ως ακολούθως και καθορίσθηκαν οι ακόλουθες ιδιότητες στα μέλη αυτού :

1. Δημήτριος Φιλίππου του Ιωάννη, Πρόεδρος και Διευθύνων Σύμβουλος - εκτελεστικό μέλος.
2. Παναγιώτα Φιλίππου του Ιωάννη, Αντιπρόεδρος - μη εκτελεστικό μέλος.
3. Μιλτιάδης Αναστασιάδης του Ανέστη, Γενικός Διευθυντής - εκτελεστικό μέλος.
4. Χρήστος Σαμιωτάκης του Γεράσιμου-Σπυρίδωνος, - Γραμματέας του Διοικητικού Συμβουλίου - εκτελεστικό μέλος.
5. Φωκίων Τσίντος του Αναστασίου, μη εκτελεστικό μέλος
6. Σωκράτης Λαμπρόπουλος του Παναγιώτη, ανεξάρτητο μη εκτελεστικό μέλος
7. Μαρία Κοτσιά του Νικολάου, ανεξάρτητο μη εκτελεστικό μέλος

Μαγούλα 22.10.2024

Για την ΒΙΣ ΑΕ

Χρήστος Σαμιωτάκης

Υπεύθυνος Εταιρικών Ανακοινώσεων

From: ΕΛΛΗΝΙΚΑ ΧΡΗΜΑΤΙΣΤΗΡΙΑ Α.Ε.  
Posted At: 22 October 2024 17:30  
Conversation: Συναλλαγές της Eurobank Equities  
Posted To: DOLAnnouncements2  
  
Subject: Συναλλαγές της Eurobank Equities

Η Εταιρία Ελληνικά Χρηματιστήρια-Χρηματιστήριο Αθηνών Α.Ε. Συμμετοχών (ATHEX) ανακοινώνει σύμφωνα με τον Ν.3556/2007 και τις διατάξεις του Κανονισμού (ΕΕ) 596/2014 του Ευρωπαϊκού Κοινοβουλίου και του Συμβουλίου ότι η Eurobank Equities Α.Ε.Π.Ε.Υ. την ενημέρωσε ότι πραγματοποίησε τις εξής συναλλαγές:

Α	Ημερομηνία γνωστοποίησης στην ΑΤΗΕΧ	Ημερομηνία συναλλαγής	Είδος συναλ.	Ποσότητα	Χρηματοπιστωτικό μέσο	Συνολική αξία (ευρώ)
	18.10.2024	17.10.2024	Αγορά	5.247	Μετοχές ΕΧΑΕ (κο)	23.270,26
	18.10.2024	17.10.2024	Πώληση	3.147	Μετοχές ΕΧΑΕ (κο)	13.962,72
	18.10.2024	17.10.2024	Πώληση	20	ΣΜΕ ΕΧΑΕ	8.960,00
	21.10.2024	18.10.2024	Αγορά	1.908	Μετοχές ΕΧΑΕ (κο)	8.469,76
	21.10.2024	18.10.2024	Πώληση	1.908	Μετοχές ΕΧΑΕ (κο)	8.464,05
	22.10.2024	21.10.2024	Αγορά	1.160	Μετοχές ΕΧΑΕ (κο)	5.156,96
	22.10.2024	21.10.2024	Πώληση	1.160	Μετοχές ΕΧΑΕ (κο)	5.150,24

Η Eurobank Equities Α.Ε.Π.Ε.Υ. πραγματοποίησε τις ανωτέρω συναλλαγές λόγω της ειδικής διαπραγμάτευσης που έχει αναλάβει στην αγορά παραγώγων σε Συμβόλαια Μελλοντικής Εκπλήρωσης (ΣΜΕ) με υποκείμενο τίτλο τη μετοχή της εταιρίας (σύμβολο μετοχής: ΕΧΑΕ).

Η γνωστοποίηση εκ μέρους της Eurobank Equities Α.Ε.Π.Ε.Υ. προς την εταιρεία και ακολούθως από την εταιρία προς τις αρχές της Κεφαλαιαγοράς, γίνεται επειδή ο κ. Κωνσταντίνος Βασιλείου είναι μη εκτελεστικό μέλος του Δ.Σ. της Eurobank Equities Α.Ε.Π.Ε.Υ. ενώ κατέχει ταυτόχρονα τη θέση του Μη Εκτελεστικού Μέλους του Δ.Σ. της ΑΤΗΕΧ (υπόχρεο πρόσωπο με βάση το Ν.3340/2005).

From: FLEXOPACK A.E.B.E.Π.  
Posted At: 22 October 2024 17:33  
Conversation: ΑΝΑΚΟΙΝΩΣΗ ΓΙΑ ΑΠΟΤΕΛΕΣΜΑΤΑ ΦΟΡΟΛΟΓΙΚΟΥ ΕΛΕΓΧΟΥ  
Posted To: DOLAnnouncements2  
  
Subject: ΑΝΑΚΟΙΝΩΣΗ ΓΙΑ ΑΠΟΤΕΛΕΣΜΑΤΑ ΦΟΡΟΛΟΓΙΚΟΥ ΕΛΕΓΧΟΥ

Η Ανώνυμη Εταιρεία «FLEXOPACK A.E.B.E. ΠΛΑΣΤΙΚΩΝ» (εφεξής η «Εταιρεία») σε εφαρμογή των διατάξεων της παραγράφου 4.1.1 του Κανονισμού (όπως ισχύει μετά από την με αριθμό 201/15.04.2024 απόφαση της Διοικούσας Επιτροπής (Δ.Ε.) του Χ.Α. που εγκρίθηκε με την υπ' αριθμ. 1019/21.5.2024 απόφαση της Επιτροπής Κεφαλαιαγοράς), του άρθρου 17 παρ. 1 του 596/2014 Κανονισμού του Ευρωπαϊκού Κοινοβουλίου και του Συμβουλίου της 16ης Απριλίου 2014 και της με αριθμό 25 (σημείο 6) Αποφάσεως της Διοικούσας επιτροπής Χρηματιστηριακών αγορών του Χρηματιστηρίου Αθηνών, γνωστοποιεί στο επενδυτικό κοινό ότι, μετά την ολοκλήρωση του ειδικού φορολογικού ελέγχου για τη διαχειριστική χρήση 2023 (φορολογικό έτος 2023) που διενεργήθηκε από τους νόμιμους ελεγκτές της Εταιρείας, σύμφωνα με τις διατάξεις του άρθρου 65Α του ν. 4174/2013, όπως ισχύει σήμερα, εκδόθηκε για την Εταιρεία φορολογικό πιστοποιητικό με συμπέρασμα χωρίς επιφύλαξη.

Κορωπί, 22 Οκτωβρίου 2024

**From:** LAMDA DEVELOPMENT A.E.  
**Posted At:** 22 October 2024 17:34  
**Conversation:** Ημερομηνία Ανακοίνωσης Οικονομικών Αποτελεσμάτων  
Εννεαμήνου 2024  
**Posted To:** DOLAnnouncements2  
**Subject:** Ημερομηνία Ανακοίνωσης Οικονομικών Αποτελεσμάτων  
Εννεαμήνου 2024

Ημερομηνία Ανακοίνωσης Οικονομικών Αποτελεσμάτων Εννεαμήνου  
2024

[Ημερομηνία Ανακοίνωσης Οικονομικών Αποτελεσμάτων Εννεαμήνου  
2024](#)

**From:** ΓΕΚ ΤΕΡΝΑ Α.Ε.  
**Posted At:** 22 October 2024 18:17  
**Conversation:** Αγορά Ιδίων Μετοχών  
**Posted To:** DOLAnnouncements2  
  
**Subject:** Αγορά Ιδίων Μετοχών

### **Ανακοίνωση**

Η ΓΕΚ ΤΕΡΝΑ Α.Ε., κατ' εφαρμογή του Κανονισμού (ΕΕ) 596/2014 του Ευρωπαϊκού Κοινοβουλίου και του κατ' εξουσιοδότηση Κανονισμού (ΕΕ) 2016/1052 της Επιτροπής, γνωστοποιεί στο Επενδυτικό Κοινό ότι, σύμφωνα με το άρθρο 49 του Ν 4548/2018 όπως τροποποιήθηκε και ισχύει, και σε εκτέλεση της από 13/02/2024 απόφασης της Έκτακτης Γενικής Συνέλευσης των Μετόχων της Εταιρείας, προέβη την 22/10/2024, σε αγορά 10.000 ιδίων μετοχών με μέση τιμή κτήσης 17,4431 ευρώ ανά μετοχή και συνολική αξία συναλλαγής 174.431,18 ευρώ. Μετά και την προαναφερόμενη απόκτηση, η ΓΕΚ ΤΕΡΝΑ Α.Ε. κατέχει συνολικά άμεσα και έμμεσα 3.069.281 ίδιες μετοχές, ποσοστό 2,9677% του συνόλου των μετοχών της Εταιρείας.

From: CPLP SHIPPING HOLDINGS PLC  
Posted At: 22 October 2024 18:41  
Conversation: ΑΠΟΧΩΡΗΣΗ ΕΠΙΚΕΦΑΛΗΣ ΕΣΩΤΕΡΙΚΟΥ ΕΛΕΓΧΟΥ  
Posted To: DOLAnnouncements2  
  
Subject: ΑΠΟΧΩΡΗΣΗ ΕΠΙΚΕΦΑΛΗΣ ΕΣΩΤΕΡΙΚΟΥ ΕΛΕΓΧΟΥ

Δείτε την συνημμένη ανακοίνωση.

[ΑΠΟΧΩΡΗΣΗ ΕΠΙΚΕΦΑΛΗΣ ΕΣΩΤΕΡΙΚΟΥ  
ΕΛΕΓΧΟΥ](#)

From: INΤΡΑΛΟΤ Α.Ε.  
Posted At: 22 October 2024 18:50  
Conversation: ΑΝΑΚΟΙΝΩΣΗ ΡΥΘΜΙΖΟΜΕΝΗΣ ΠΛΗΡΟΦΟΡΙΑΣ ΤΟΥ Ν.  
3556/2007: Γνωστοποίηση συναλλαγών  
Posted To: DOLAnnouncements2  
Subject: ΑΝΑΚΟΙΝΩΣΗ ΡΥΘΜΙΖΟΜΕΝΗΣ ΠΛΗΡΟΦΟΡΙΑΣ ΤΟΥ Ν.  
3556/2007: Γνωστοποίηση συναλλαγών

Δείτε την  
Ανακοίνωση

[Ανακοίνωση](#)

From: ΜΟΤΟΔΥΝΑΜΙΚΗ Α.Ε.Ε.  
Posted At: 22 October 2024 19:03  
Conversation: ΑΓΟΡΑ ΙΔΙΩΝ ΜΕΤΟΧΩΝ  
Posted To: DOLAnnouncements2  
  
Subject: ΑΓΟΡΑ ΙΔΙΩΝ ΜΕΤΟΧΩΝ

Επισυνάπτεται η σχετική ανακοίνωση αναφορικά με την απόκτηση ιδίων μετοχών

[Ανακοίνωση Ιδίων Μετοχών 22.10.2024](#)



**From:** CENERGY HOLDINGS

**Posted At:** 22 October 2024 19:09

**Conversation:** Η Hellenic Cables ανέλαβε να προμηθεύσει καλώδια για την επέκταση του ολλανδικού δικτύου.

**Posted To:** DOLAnnouncements2

**Subject:** Η Hellenic Cables ανέλαβε να προμηθεύσει καλώδια για την επέκταση του ολλανδικού δικτύου.

Δείτε την ανακοίνωση

[Η Hellenic Cables ανέλαβε να προμηθεύσει καλώδια για την επέκταση του ολλανδικού δικτύου.](#)

From: ΓΡ. ΣΑΡΑΝΤΗΣ Α.Β.Ε.Ε.  
Posted At: 23 October 2024 08:27  
Conversation: Σύνοψη Οικονομικών Αποτελεσμάτων Ενεαμήνου 2024  
Posted To: DOLAnnouncements2  
  
Subject: Σύνοψη Οικονομικών Αποτελεσμάτων Ενεαμήνου 2024

Σύνοψη Οικονομικών Αποτελεσμάτων Ενεαμήνου  
2024

[Σύνοψη Οικονομικών Αποτελεσμάτων Ενεαμήνου  
2024](#)

**From:** ΓΡ. ΣΑΡΑΝΤΗΣ Α.Β.Ε.Ε.  
**Posted At:** 23 October 2024 08:29  
**Conversation:** Αγορά Ιδίων Μετοχών  
**Posted To:** DOLAnnouncements2  
  
**Subject:** Αγορά Ιδίων Μετοχών

**Αθήνα, 23 Οκτωβρίου 2024**

### **Ανακοίνωση Αγοράς Ιδίων Μετοχών**

Η εταιρεία ΓΡ. ΣΑΡΑΝΤΗΣ Α.Β.Ε.Ε. ανακοινώνει ότι, κατ' εφαρμογή της από 23.04.2024 σχετικής απόφασης της Τακτικής Γενικής Συνέλευσης των Μετόχων της, προέβη την 22<sup>η</sup> Οκτωβρίου 2024 σε αγορά 2.000 ιδίων μετοχών με μέση τιμή κτήσης 10,97 ευρώ ανά μετοχή και συνολική αξία συναλλαγής 21.930,00 ευρώ.

Μετά και την προαναφερόμενη αγορά, η εταιρεία κατέχει συνολικά 2.703.206 ίδιες μετοχές, ήτοι ποσοστό 4,04% του συνόλου των μετοχών της εταιρείας.

*Η ανακοίνωση εκδίδεται σύμφωνα με το άρθρο 49 του Ν. 4548/2018 και κατ' εφαρμογή του υπ' αριθμ. 596/2014 Κανονισμού του Ευρωπαϊκού Κοινοβουλίου και Συμβουλίου και του κατ' εξουσιοδότηση Κανονισμού (ΕΕ) 2016/1052.*

[Αγορά Ιδίων Μετοχών](#)

From: BANK OF CYPRUS HOLDINGS PLC

Posted At: 23 October 2024 08:57

Conversation: Συναλλαγές Ιδίων Μετοχών

Posted To: DOLAnnouncements2

Subject: Συναλλαγές Ιδίων Μετοχών

Δείτε την  
ανακοίνωση.

[Ανακοίνωση](#)

**From:** ΜΟΤΟΡ ΟΪΛ Α.Ε.  
**Posted At:** 23 October 2024 09:00  
**Conversation:** Ρυθμιζόμενη Πληροφορία: Αγορές Ιδίων Μετοχών  
(Απόφαση ΕΓΣ 11/10/2023)  
**Posted To:** DOLAnnouncements2  
**Subject:** Ρυθμιζόμενη Πληροφορία: Αγορές Ιδίων Μετοχών  
(Απόφαση ΕΓΣ 11/10/2023)

Η ΜΟΤΟΡ ΟΙΛ (ΕΛΛΑΣ) ΔΙΥΛΙΣΤΗΡΙΑ ΚΟΡΙΝΘΟΥ Α.Ε. ανακοινώνει ότι στις 22 Οκτωβρίου 2024 προέβη σε αγορά 3.200 μετοχών της Εταιρείας συνολικής αξίας Ευρώ 66.246,00 (μέση τιμή κτήσης: Ευρώ 20,702 ανά μετοχή).

Ο συνολικός αριθμός ιδίων μετοχών που κατέχει η Εταιρεία ανέρχεται σε 3.004.677 που αντιστοιχεί σε ποσοστό 2,71% του μετοχικού της κεφαλαίου. Η μέση τιμή κτήσης των ιδίων μετοχών ανέρχεται σε Ευρώ 19,268 ανά μετοχή.

Μαρούσι, 23 Οκτωβρίου 2024

Το Διοικητικό Συμβούλιο

**From:** PERFORMANCE TECHNOLOGIES A.E.  
**Posted At:** 23 October 2024 10:15  
**Conversation:** Γνωστοποίηση αγοράς ιδίων μετοχών της 22/10/2024  
**Posted To:** DOLAnnouncements2  
  
**Subject:** Γνωστοποίηση αγοράς ιδίων μετοχών της 22/10/2024

Η εταιρεία «Performance Technologies A.E.» (εφεξής «Εταιρεία») με την παρούσα ανακοίνωση ενημερώνει το επενδυτικό κοινό ότι, σε εφαρμογή της από 31/1/2024 απόφασης του 8<sup>ου</sup> θέματος Ημερήσιας Διάταξης της Έκτακτης Γενικής Συνέλευσης των μετόχων της Εταιρείας, όπως εξειδικεύτηκε με την από 1/10/2024 απόφαση του Διοικητικού Συμβουλίου, την Τρίτη 22/10/2024 πραγματοποίησε αγορά 2.000 ιδίων μετοχών με μέση τιμή κτήσης 6,37 ευρώ ανά μετοχή, συνολικής αξίας 12.746,00 ευρώ.

Μετά τις προαναφερόμενες αγορές η Εταιρεία κατέχει συνολικά 52.183 ίδιες μετοχές, οι οποίες αντιστοιχούν σε ποσοστό 0,37% του συνόλου των μετοχών της Εταιρείας.

Η ανακοίνωση εκδίδεται σύμφωνα με τον Κανονισμό (ΕΕ) αριθ. 596/2004 του Ευρωπαϊκού Κοινοβουλίου και του Συμβουλίου της 16ης Απριλίου 2014 και τον κατ' εξουσιοδότηση Κανονισμό (ΕΕ) 2016/1052 της Επιτροπής της 8ης Μαρτίου 2016.

**From:** FURLIS A.E ΣΥΜΜΕΤΟΧΩΝ  
**Posted At:** 23 October 2024 10:20  
**Conversation:** Ανακοίνωση Αγοράς Ιδίων Μετοχών  
**Posted To:** DOLAnnouncements2  
  
**Subject:** Ανακοίνωση Αγοράς Ιδίων Μετοχών

Παρακαλώ δείτε το συνημμένο.

[Ανακοίνωση Αγοράς Ιδίων  
Μετοχών](#)

From: JUMBO A.E.E.  
Posted At: 23 October 2024 11:39  
Conversation: Ανακοίνωση Αγοράς Ιδίων Μετοχών  
Posted To: DOLAnnouncements2  
  
Subject: Ανακοίνωση Αγοράς Ιδίων Μετοχών

Αθήνα – 23 Οκτωβρίου 2024 – Η εταιρία JUMBO AEE (Bloomberg: BELA GA – Reuters: BABr.AT -ISIN: GRS282183003), ανακοινώνει ότι, σύμφωνα με το άρθρο 49 του Ν. 4548/2018 και κατ' εφαρμογή της απόφασης της Έκτακτης Γενικής Συνέλευσης των μετόχων της 26.9.2024 και της απόφασης του Διοικητικού Συμβουλίου της 30.09.2024 προέβη την 22.10.2024, σε αγορά 25.000 ιδίων μετοχών με μέση τιμή κτήσης EUR 25,4403 ανά μετοχή, συνολικής αξίας EUR 636.007,74.

Μετά και την προαναφερόμενη αγορά, η Εταιρεία κατέχει 221.626 ίδιες μετοχές, ποσοστό 0,16% του συνόλου των μετοχών της Εταιρείας.

*Η παρούσα Ανακοίνωση εκδίδεται σύμφωνα με τον Κανονισμό (ΕΕ) αριθ. 596/2014 του Ευρωπαϊκού Κοινοβουλίου και του Συμβουλίου της 16ης Απριλίου 2014 και τον κατ' εξουσιοδότηση Κανονισμό (ΕΕ) 2016/1052 της Επιτροπής της 8ης Μαρτίου 2016.*



**From:** ΓΕΚ ΤΕΡΝΑ Α.Ε.  
**Posted At:** 23 October 2024 13:19  
**Conversation:** Αποφάσεις Έκτακτης Γενικής Συνέλευσης των Μετόχων της 23/10/2024  
**Posted To:** DOLAnnouncements2  
**Subject:** Αποφάσεις Έκτακτης Γενικής Συνέλευσης των Μετόχων της 23/10/2024

Επισυνάπτεται η  
ανακοίνωση.

[Ανακοίνωση](#)

**From:** Ο.Λ.Π. Α.Ε.

**Posted At:** 23 October 2024 13:20

**Conversation:** Δημοσιοποίηση προνομιακής πληροφορίας σύμφωνα με τον Κανονισμό (ΕΕ) 596/2014 και τον Εκτελεστικό Κανονισμό (ΕΕ) 2016/1055

**Posted To:** DOLAnnouncements2

**Subject:** Δημοσιοποίηση προνομιακής πληροφορίας σύμφωνα με τον Κανονισμό (ΕΕ) 596/2014 και τον Εκτελεστικό Κανονισμό (ΕΕ) 2016/1055

Δείτε την ανακοίνωση.

[Δημοσιοποίηση προνομιακής πληροφορίας σύμφωνα με τον Κανονισμό \(ΕΕ\) 596/2014 και τον Εκτελεστικό Κανονισμό \(ΕΕ\) 2016/1055](#)

**From:** FRIGOGLASS A.B.E.E.  
**Posted At:** 23 October 2024 14:39  
**Conversation:** Η Frigoglass A.B.E.E. ανακοινώνει την εκποίηση κλασματικών υπολοίπων μετοχών που προέκυψαν από συνένωση μετοχών (reverse share split)  
**Posted To:** DOLAnnouncements2  
**Subject:** Η Frigoglass A.B.E.E. ανακοινώνει την εκποίηση κλασματικών υπολοίπων μετοχών που προέκυψαν από συνένωση μετοχών (reverse share split)

Δείτε την ανακοίνωση.

[Δελτίου Τύπου](#)

From: BRIQ PROPERTIES Α.Ε.Ε.Α.Π.  
Posted At: 23 October 2024 16:17  
Conversation: ΠΡΟΣΚΛΗΣΗ ΕΚΤΑΚΤΗΣ ΓΕΝΙΚΗΣ ΣΥΝΕΛΕΥΣΗΣ 15.11.2024  
Posted To: DOLAnnouncements2  
  
Subject: ΠΡΟΣΚΛΗΣΗ ΕΚΤΑΚΤΗΣ ΓΕΝΙΚΗΣ ΣΥΝΕΛΕΥΣΗΣ 15.11.2024

ως συνημμένο αρχείο

[Πρόσκληση BriQ GM  
15.11.2024 GR](#)

**Ομολογιακά Δάνεια Επιχειρήσεων – Οργανωμένη Αγορά (Μη Μετατρέψιμα)**

Πλήθος Εισηγμένων Ομολογιών	Ονομαστική αξία	Τιμή έκδοσης	Σημερινό επιτόκιο	Ημερ. λήξης	Διάρκεια (έτη)	Σημείωση	Τοκομερίδιο		Μον. Διασπ.	Ομόλογα Επιχειρήσεων	Δεδ. Τόκος	Αποδ./Λήξη	Κατωτ Τιμή	Ανωτ Τιμή	Τιμή κλεισ. Προηγ.	Κλείσιμο-ημ/νία	Όγκος	Αξία Συναλλαγών	Τελευταία εντολή		λαχ έτους	Μεγ έτους		
							Κοινό	Προτιμησιακό											Τιμή	Αγορ./ Πώλ.			Ημερομηνία	
300,000	1,000.00	1,000.00	2.30	20/07/2028	7	---	7	---	1	ΠΡΟΝΤΕΑ ΑΕΕΑΠ (Μη μετατρέψιμο)	6.0694	4.2170	92.4000	92.8000	92.6800	92.8100	22/10/2024	55,000	51,300.18	92.4010	A	23/10/2024	86.1234	93.2100
320,000	1,000.00	1,000.00	3.40	21/07/2027	7	---	9	---	1	LAMDA DEVELOPMENT Α.Ε. (Μη μετατρέψιμο)	8.9722	3.9570	97.1500	97.8000	97.1500	98.0020	22/10/2024	63,000	61,926.85	97.1500	A	23/10/2024	92.0000	98.5000
200,000	1,000.00	1,000.00	2.10	27/10/2027	7	---	8	---	1	Ο.Π.Α.Π. Α.Ε. (Μη μετατρέψιμο)	10.4417	3.5280	95.0001	96.5998	95.2376	95.2890	22/10/2024	19,000	18,359.92	94.7002	A	23/10/2024	90.5800	96.6000
200,000	1,000.00	1,000.00	1.90	23/03/2028	7	---	8	---	1	ΜΟΤΟΡ ΟΙΛ ΔΙΥΛΙΣΤΗΡΙΑ ΚΟΡΙΝΘΟΥ ΑΕ (Μη μετατρέψιμο)	1.6889	3.5510	94.1000	94.2501	94.1500	94.2450	22/10/2024	101,000	95,334.96	94.1001	A	23/10/2024	90.8477	95.0000
100,000	1,000.00	1,000.00	2.95	11/02/2027	5	---	6	---	1	SAFE BULKERS PARTICIPATIONS PLC (Μη μετατρέψιμο)	6.0639	4.3120	96.3700	96.3700	96.3700	96.3640	22/10/2024	5,000	4,848.82	96.2701	A	23/10/2024	92.0000	98.0000
230,000	1,000.00	1,000.00	4.70	12/07/2029	7	---	5	---	1	LAMDA DEVELOPMENT Α.Ε. (Μη μετατρέψιμο)	13.7083	4.1230	100.2000	100.8000	100.5126	101.0000	22/10/2024	27,000	27,508.52	100.3600	A	23/10/2024	97.0000	103.1000
100,000	1,000.00	1,000.00	4.40	26/07/2029	7	---	5	---	1	CPLP SHIPPING HOLDINGS PLC (Μη μετατρέψιμο)	11.1222	4.0030	99.9699	99.9970	99.9835	100.0000	21/10/2024	2,000	2,021.91	99.7000	A	23/10/2024	95.0948	101.4999
199,375	1,000.00	1,000.00	3.60	12/03/2026	7	---	12	---	1	ΑΕΡΟΠΟΡΙΑ ΑΙΓΑΙΟΥ Α.Ε. (Μη μετατρέψιμο)	4.3000	3.4080	99.3210	99.3210	99.3210	99.5000	22/10/2024	2,000	1,995.02	99.3210	A	23/10/2024	97.1458	100.2000
150,000	1,000.00	1,000.00	2.60	22/10/2026	7	---	11	---	1	ΤΕΡΝΑ ΕΝΕΡΓΕΙΑΚΗ Μ.Α.Ε.Χ. (Μη μετατρέψιμο)	0.2167	3.2740	97.1300	97.8999	97.8999	97.3000	22/10/2024	29,000	28,182.18	97.1400	A	23/10/2024	92.8293	97.9900
500,000	1,000.00	1,000.00	2.75	03/07/2027	7	---	9	---	1	ΓΕΚ ΤΕΡΝΑ Α.Ε. (Μη μετατρέψιμο)	8.7083	3.9060	95.7001	96.4999	95.9885	96.4990	22/10/2024	26,000	25,183.43	96.0001	A	23/10/2024	91.5500	97.0000
100,000	1,000.00	1,000.00	2.70	25/05/2026	5	---	7	---	1	COSTAMARE PARTICIPATIONS PLC (Μη μετατρέψιμο)	11.3250	2.4480	99.3502	100.3000	100.0354	99.3480	22/10/2024	93,000	94,086.14	99.4100	A	23/10/2024	94.2567	101.0000
120,000	1,000.00	1,000.00	3.95	04/04/2025	7	---	14	---	1	ΓΕΚ ΤΕΡΝΑ Α.Ε. (Μη μετατρέψιμο)	2.3042	3.1280	100.0000	100.0000	100.0000	99.7140	22/10/2024	6,000	6,013.83	99.7710	A	23/10/2024	98.1282	100.1500
150,000	1,000.00	1,000.00	2.65	22/10/2026	5	---	7	---	1	CPLP SHIPPING HOLDINGS PLC (Μη μετατρέψιμο)	0.2208	4.2890	96.3000	96.3300	96.3016	96.2060	22/10/2024	98,000	94,397.18	96.3010	A	23/10/2024	93.0000	97.0000
250,000	1,000.00	1,000.00	2.45	16/11/2028	7	---	6	---	1	ΕΛΒΑΛΧΑΛΚΟΡ Α.Ε. (Μη μετατρέψιμο)	11.0250	3.8960	93.8000	94.2000	93.8500	94.0000	22/10/2024	54,000	51,312.85	93.2500	A	23/10/2024	88.4206	97.3000
120,000	1,000.00	1,000.00	2.65	06/12/2028	7	---	6	---	1	ΝΟΒΑΛ ΠΡΟΠΕΡΤΥ ΑΕΕΑΠ (Μη μετατρέψιμο)	10.3792	4.0900	93.4000	94.0000	93.7285	94.1000	22/10/2024	37,000	35,045.03	93.2405	A	23/10/2024	88.5000	95.2731
300,000	1,000.00	1,000.00	2.30	14/12/2028	7	---	6	---	1	ΓΕΚ ΤΕΡΝΑ Α.Ε. (Μη μετατρέψιμο)	8.4972	4.3140	91.5000	92.0000	91.8125	92.2440	22/10/2024	72,000	66,716.78	91.6002	A	23/10/2024	86.5021	93.0000
100,000	1,000.00	1,000.00	2.80	25/01/2027	5	---	6	---	1	PREMIA Α.Ε. (Μη μετατρέψιμο)	7.1556	4.2980	96.1800	96.1800	96.1800	95.1460	22/10/2024	3,000	2,906.87	95.2100	A	23/10/2024	90.9974	97.8048
500,000	1,000.00	1,000.00	4.00	10/07/2030	7	---	3	---	1	METLEN ENERGY & METALS Α.Ε. (Μη μετατρέψιμο)	11.8889	3.7910	99.9000	100.2000	100.0484	100.0000	22/10/2024	349,000	353,318.11	100.1000	A	23/10/2024	98.3001	101.7900

**Σημειώσεις Εταιρικών Ομολόγων**

Ο Όγκος Συναλλαγών υπολογίζεται ως (Τεμάχια) \* (Ονομαστική Τιμή). Η Αξία Συναλλαγών υπολογίζεται ως (Τεμάχια) \* (Ονομαστική Τιμή) \* (Τιμή %) + (Δεδουλευμένοι Τόκοι).

Οι τιμές συναλλαγών των ομολόγων υπολογίζονται ως ποσοστό επί τοις εκατό (%) της ονομαστικής τους τιμής.

Όλα τα ομόλογα έχουν Ονομαστική Αξία εκπεφρασμένη σε Ευρώ (εκτός εάν σημειώνεται διαφορετικά).

## Ομολογιακά Δάνεια Επιχειρήσεων – Οργανωμένη Αγορά (Μη Μετατρέψιμα)

Πλήθος Εισηγμένων Ομολογιών	Ονομαστική αξία	Τιμή έκδοσης	Σημερινό επιτόκιο	Ημερ. λήξης	Διάρκεια (έτη)	Σημείωση	Τοκομερίδιο		Μον. Διασπ.	Ομόλογα Επιχειρήσεων	Δεδ. Τόκος	Αποδ./Λήξη	Κατωτ Τιμή	Ανωτ Τιμή	Τιμή κλεισ. Προηγ.	Κλείσιμο-ημ/νία	Όγκος	Αξία Συναλλαγών	Τελευταία εντολή			Μεγ έτους		
							Κοινό	Προτιμησιακό											Τιμή	Αγορ./ Πώλ.	Ημερομηνία		λαχ έτους	
100,000	1,000.00	1,000.00	5.50	15/12/2028	5	---	2	---	1	IDEAL HOLDINGS A.E. (Μη μετατρέψιμο)	19.8611	4.5180	102.7063	102.7200	102.7086	103.0400	22/10/2024	18,000	18,845.04	102.8000	A	23/10/2024	100.6502	104.1000
200,000	1,000.00	1,000.00	4.25	23/01/2029	5	---	2	---	1	AUTOHELLAS A.T.E.E. (Μη μετατρέψιμο)	11.0972	4.1700	99.5000	99.8000	99.8000	99.9190	22/10/2024	57,000	57,456.55	99.6001	A	23/10/2024	97.5000	101.5799
130,000	1,000.00	1,000.00	6.00	27/02/2029	5	---	2	---	1	INTRALOT A.E. (Μη μετατρέψιμο)	9.8333	5.1450	101.7000	102.5500	102.3375	102.5000	21/10/2024	4,000	4,132.83	101.9000	A	23/10/2024	100.0050	103.1000

## Σημειώσεις Εταιρικών Ομολόγων

Ο Όγκος Συναλλαγών υπολογίζεται ως (Τεμάχια) \* (Ονομαστική Τιμή). Η Αξία Συναλλαγών υπολογίζεται ως (Τεμάχια) \* (Ονομαστική Τιμή) \* (Τιμή %) + (Δεδουλευμένοι Τόκοι).

Οι τιμές συναλλαγών των ομολόγων υπολογίζονται ως ποσοστό επί τοις εκατό (%) της ονομαστικής τους τιμής.

Όλα τα ομόλογα έχουν Ονομαστική Αξία εκπεφρασμένη σε Ευρώ (εκτός εάν σημειώνεται διαφορετικά).

**Ομόλογα Ελληνικού Δημοσίου**

Πλήθος Εισηγμ. Ομολογιών	Ονομ. αξία	Σημερινό επιτόκιο	Υπολογισμός Δεδουλευμένων	Ημερ/νία Λήξης [1]	Διάρκεια (έτη)	Σημείωση	Ημερομηνία Πληρ.	Αξία τρέχοντος	Μον. Διασπ.	Ομόλογα Ελληνικού Δημοσίου	Κατωτ Τιμή	Ανωτ Τιμή	Τιμή κλειστ.	Προηγ. Κλείσιμο-ημ/νία	Όγκος	Αξία Συναλλαγών	Τελευταία εντολή Αγορ./ Πώλ. Ημερομηνία
3,000,000	1,000.00	4.13	Πργμ/Πργμ	15/06/2054	30	---	15/06	4.13	1	ΟΕΔ-ΣΤΘ-150654-30X-4,125-1,000	---	---	---	---	---	---	---
4,700,000	1,000.00	1.88	Πργμ/Πργμ	04/02/2035	15	---	04/02	1.88	1	ΟΕΔ-ΣΤΘ-040235-15X-1,875-1,000	---	---	---	---	---	---	---
6,000,000	1,000.00	0.75	Πργμ/Πργμ	18/06/2031	10	---	18/06	0.75	1	ΟΕΔ-ΣΤΘ-180631-10X-0,750-1,000	---	---	---	---	---	---	---
3,600,000	1,000.00	3.88	Πργμ/Πργμ	15/06/2028	5	---	15/06	3.88	1	ΟΕΔ-ΣΤΘ-150628-05X-3,875-1,000	---	---	---	---	---	---	---
5,962,747,327	1.00	3.75	Πργμ/Πργμ	30/01/2028	10	---	/02 - 01/02 - 31/	3.75	1	ΟΕΔ-ΣΤΘ-300128-10X-3,750-1,00	---	---	---	85.4610 13/07/2018	---	---	1.0000 A 28/11/2018
7,067,309,386	1.00	3.90	Πργμ/Πργμ	30/01/2033	15	---	/02 - 01/02 - 31/	3.90	1	ΟΕΔ-ΣΤΘ-300133-15X-3,900-1,00	---	---	---	78.6730 13/07/2018	---	---	1.0000 A 28/11/2018
5,622,848,349	1.00	4.00	Πργμ/Πργμ	30/01/2037	19	---	/02 - 01/02 - 31/	4.00	1	ΟΕΔ-ΣΤΘ-300137-19X-4,000-1,00	---	---	---	77.0370 13/07/2018	---	---	1.0000 A 28/11/2018
5,476,770,669	1.00	4.20	Πργμ/Πργμ	30/01/2042	24	---	/02 - 01/02 - 31/	4.20	1	ΟΕΔ-ΣΤΘ-300142-24X-4,200-1,00	---	---	---	77.7640 13/07/2018	---	---	1.0000 A 28/11/2018
4,450,000	1,000.00	3.38	Πργμ/Πργμ	15/06/2034	10	---	15/06	3.38	1	ΟΕΔ-ΣΤΘ-150634-10X-3,375-1,000	---	---	---	---	---	---	---
40,248,141	1.00	4.30	Πργμ/Πργμ	24/02/2025	13	---	24/02	4.30	1	ΟΕΔ-ΣΤΘ-240225-13X-2,000-1,00	---	---	---	10.0000 22/06/2015	---	---	---
59,586,043	1.00	4.30	Πργμ/Πργμ	24/02/2026	14	---	24/02	4.30	1	ΟΕΔ-ΣΤΘ-240226-14X-2,000-1,00	---	---	---	10.0000 22/06/2015	---	---	---
41,118,344	1.00	4.30	Πργμ/Πργμ	24/02/2027	15	---	24/02	4.30	1	ΟΕΔ-ΣΤΘ-240227-15X-2,000-1,00	---	---	---	10.0000 22/06/2015	---	---	---
45,137,734	1.00	4.30	Πργμ/Πργμ	24/02/2028	16	---	24/02	4.30	1	ΟΕΔ-ΣΤΘ-240228-16X-2,000-1,00	---	---	---	10.0000 22/06/2015	---	---	---
61,768,888	1.00	4.30	Πργμ/Πργμ	24/02/2029	17	---	24/02	4.30	1	ΟΕΔ-ΣΤΘ-240229-17X-2,000-1,00	---	---	---	10.0000 22/06/2015	---	---	---
54,567,744	1.00	4.30	Πργμ/Πργμ	24/02/2030	18	---	24/02	4.30	1	ΟΕΔ-ΣΤΘ-240230-18X-2,000-1,00	---	---	---	10.0000 22/06/2015	---	---	---
37,541,515	1.00	4.30	Πργμ/Πργμ	24/02/2031	19	---	24/02	4.30	1	ΟΕΔ-ΣΤΘ-240231-19X-2,000-1,00	---	---	---	10.0000 22/06/2015	---	---	---
37,558,317	1.00	4.30	Πργμ/Πργμ	24/02/2032	20	---	24/02	4.30	1	ΟΕΔ-ΣΤΘ-240232-20X-2,000-1,00	---	---	---	10.0000 22/06/2015	---	---	---
37,473,732	1.00	4.30	Πργμ/Πργμ	24/02/2033	21	---	24/02	4.30	1	ΟΕΔ-ΣΤΘ-240233-21X-2,000-1,00	---	---	---	10.0000 22/06/2015	---	---	---
33,888,293	1.00	4.30	Πργμ/Πργμ	24/02/2034	22	---	24/02	4.30	1	ΟΕΔ-ΣΤΘ-240234-22X-2,000-1,00	---	---	---	10.0000 22/06/2015	---	---	---
35,177,800	1.00	4.30	Πργμ/Πργμ	24/02/2035	23	---	24/02	4.30	1	ΟΕΔ-ΣΤΘ-240235-23X-2,000-1,00	---	---	---	10.0000 22/06/2015	---	---	---
35,547,268	1.00	4.30	Πργμ/Πργμ	24/02/2036	24	---	24/02	4.30	1	ΟΕΔ-ΣΤΘ-240236-24X-2,000-1,00	---	---	---	10.0000 22/06/2015	---	---	---
40,246,306	1.00	4.30	Πργμ/Πργμ	24/02/2037	25	---	24/02	4.30	1	ΟΕΔ-ΣΤΘ-240237-25X-2,000-1,00	---	---	---	10.0000 22/06/2015	---	---	---
37,643,952	1.00	4.30	Πργμ/Πργμ	24/02/2038	26	---	24/02	4.30	1	ΟΕΔ-ΣΤΘ-240238-26X-2,000-1,00	---	---	---	10.0000 22/06/2015	---	---	---
36,977,100	1.00	4.30	Πργμ/Πργμ	24/02/2039	27	---	24/02	4.30	1	ΟΕΔ-ΣΤΘ-240239-27X-2,000-1,00	---	---	---	10.0000 22/06/2015	---	---	---
41,615,000	1.00	4.30	Πργμ/Πργμ	24/02/2040	28	---	24/02	4.30	1	ΟΕΔ-ΣΤΘ-240240-28X-2,000-1,00	---	---	---	10.0000 22/06/2015	---	---	---
42,227,208	1.00	4.30	Πργμ/Πργμ	24/02/2041	29	---	24/02	4.30	1	ΟΕΔ-ΣΤΘ-240241-29X-2,000-1,00	---	---	---	10.0000 22/06/2015	---	---	---
68,288,487	1.00	4.30	Πργμ/Πργμ	24/02/2042	30	---	24/02	4.30	1	ΟΕΔ-ΣΤΘ-240242-30X-2,000-1,00	---	---	---	10.0000 22/06/2015	---	---	---
4,250,000	1,000.00	3.88	Πργμ/Πργμ	12/03/2029	10	---	12/03	3.88	1	ΟΕΔ-ΣΤΘ-120329-10X-3,875-1,000	---	---	---	---	---	100.0000	A 15/10/2019
4,500,000	1,000.00	0.00	Πργμ/Πργμ	12/02/2026	5	---	12/02	0.00	1	ΟΕΔ-ΣΤΘ-120226-05X-0,000-1,000	---	---	---	---	---	---	---
2,209,163	1,000.00	3.38	Πργμ/Πργμ	15/02/2025	7	---	15/02	3.38	1	ΟΕΔ-ΣΤΘ-150225-07X-3,375-1,000	---	---	---	---	---	---	---
964,000	1,000.00	3.25	Πργμ/Πργμ	20/03/2025	6	---	20/03	3.25	1	ΟΕΔ-ΣΤΘ-200325-06X-3,250-1,000	---	---	---	---	---	---	---
2,100,000	1,000.00	3.55	Πργμ/Πργμ	20/03/2026	7	---	20/03	3.55	1	ΟΕΔ-ΣΤΘ-200326-07X-3,550-1,000	---	---	---	---	---	---	---
5,500,000	1,000.00	1.50	Πργμ/Πργμ	18/06/2030	10	---	18/06	1.50	1	ΟΕΔ-ΣΤΘ-180630-10X-1,500-1,000	---	---	---	---	---	---	---
3,500,000	1,000.00	4.38	Πργμ/Πργμ	18/07/2038	15	---	18/07	4.38	1	ΟΕΔ-ΣΤΘ-180738-15X-4,375-1,000	---	---	---	---	---	---	---

**Σημειώσεις Ομολόγων Ελλ. Δημοσίου**

Ο Όγκος Συναλλαγών υπολογίζεται ως (Τεμάχια) \* (Ονομαστική Τιμή). Η Αξία Συναλλαγών υπολογίζεται ως (Τεμάχια) \* (Ονομαστική Τιμή) \* (Τιμή %) + (Δεδουλευμένοι Τόκοι)

Η Αξία του τρέχοντος τοκομεριδίου για τις εκδόσεις Ονομαστικής Αξίας 0,01 ευρώ, αναφέρεται σε Ονομαστική Αξία 100 ευρώ.

FLR (= Floating Interest Rate) Ομόλογο Μεταβλητού Επιτοκίου.

[1] - Η Ημερομηνία Λήξης της τοκοφόρου περιόδου και η Ημερομηνία Πληρωμής του τοκομεριδίου.

**Ομόλογα Ελληνικού Δημοσίου**

Πλήθος Εισηγμ. Ομολογιών	Ονομ. αξία	Σημερινό επιτόκιο	Υπολογισμός Δεδουλευμένων	Ημερ/νία Λήξης [1]	Διάρκεια (έτη)	Σημείωση	Ημερομηνία Πληρ.	Αξία τρέχοντος	Μον. Διαπρ.	Ομόλογα Ελληνικού Δημοσίου	Κατωτ Τιμή	Ανωτ Τιμή	Τιμή κλεισ.	Προηγ. Κλείσιμο-ημ/νία	Όγκος	Αξία Συναλλαγών	Τελευταία εντολή Αγορ./ Πώλ. Ημερομηνία
40,000	1,000.00	3.91	FLR	Πργμ/360	18/09/2025	1	---	18/09 - 18/03	---	1	ΟΕΔ-ΚΥΜ-180925-01X-3,915-1,000	---	---	---	---	---	---
5,364,250	1,000.00	3.25		Πργμ/Πργμ	20/03/2050	30	---	20/03	3.25	1	ΟΕΔ-ΣΤΘ-200350-30X-3,250-1,000	---	---	---	---	---	---
3,924,361	1,000.00	2.00		Πργμ/Πργμ	22/04/2027	7	---	22/04	2.00	1	ΟΕΔ-ΣΤΘ-220427-07X-2,000-1,000	---	---	---	---	---	99.9000 A 22/04/2020
2,500,000	1,000.00	1.88		Πργμ/Πργμ	23/07/2026	7	---	23/07	1.88	1	ΟΕΔ-ΣΤΘ-230726-07X-1,875-1,000	---	---	---	---	---	---
4,900,000	1,000.00	4.25		Πργμ/Πργμ	15/06/2033	10	---	15/06	4.25	1	ΟΕΔ-ΣΤΘ-150633-10X-4,250-1,000	---	---	---	---	---	---
3,500,000	1,000.00	1.88		Πργμ/Πργμ	24/01/2052	30	---	24/01	1.88	1	ΟΕΔ-ΣΤΘ-240152-30X-1,875-1,000	---	---	---	---	---	---
3,700,000	1,000.00	1.75		Πργμ/Πργμ	18/06/2032	10	---	18/06	1.75	1	ΟΕΔ-ΣΤΘ-180632-10X-1,750-1,000	---	---	---	---	---	---
2,200,000	1,000.00	1.13	FLR	Πργμ/360	15/12/2027	5	---	- 15/12 - 15/03 -	---	1	ΟΕΔ-ΚΥΜ-151227-05X-1,130-1,000	---	---	---	---	---	102.1600 A 30/12/2022

**Σημειώσεις Ομολόγων Ελλ. Δημοσίου**

Ο Όγκος Συναλλαγών υπολογίζεται ως (Τεμάχια) \* (Ονομαστική Τιμή). Η Αξία Συναλλαγών υπολογίζεται ως (Τεμάχια) \* (Ονομαστική Τιμή) \* (Τιμή %) + (Δεδουλευμένοι Τόκοι)

Η Αξία του τρέχοντος τοκομεριδίου για τις εκδόσεις Ονομαστικής Αξίας 0,01 ευρώ, αναφέρεται σε Ονομαστική Αξία 100 ευρώ.

FLR (= Floating Interest Rate) Ομόλογο Μεταβλητού Επιτοκίου.

[1] - Η Ημερομηνία Λήξης της τοκοφόρου περιόδου και η Ημερομηνία Πληρωμής του τοκομεριδίου.





Ομόλογα σε Κυκλοφορία	Νόμισμα / Ελάχιστη διαπραγ.	Ημερομηνία Πληρ.	Αξία τρέχοντος τοκομεριδίου	Σημείωση	Τοκομερίδιο	Μονάδα διαπίσης	Ημερ/νία Έκδοσης	Διάρκεια (έτη)	Σημερινό επιτόκιο	Υ.Δ.Τ σε ημέρες	Ομόλογα	Τελευταία τιμή προηγ.	Τελευ. Τιμή	Εκφ. τοις μετρητοίς (€) / Πώλ Ημερομηνία	Συναλλαγές σε τμχ	Ελάχιστο ζωής	Μέγιστο ζωής		
0	GBP / 10	01/12	0.25	---	67	1	01/12/1928	100	2.5	360	Ε.Κ.Τ.Ε.	---	---	---	---	---	---		
103,746	GBP / 10	01/12	0.25	---	65	1	01/12/1930	98	2.5	360	Ε.Κ.Τ.Ε. σειρά	2.27	05/02/1996	2.27	Π	05/02/1996	---	2.27	2.27

## Νομικών Προσώπων και Εταιρειών σε Συνάλλαγμα και Ευρο

## Σημειώσεις Ομολόγων Ελλ. Δημοσίου

Υ.Δ.Τ: Υπολογισμός Δεδουλευμένων Τόκων.

FLR (= Floating Interest Rate) Ομόλογο Μεταβλητού Επιτοκίου.

Η ελάχιστη διαπραγματεύσιμη Ονομαστική Αξία για όλους τους Άυλους Τίτλους του Δημοσίου είναι τα 100 Ευρώ.

(μφρ-0)

**Πίνακας Μελών Χρηματιστηρίου Αθηνών και Μελών ΕΤ.ΕΚ.**

Επωνυμία	Διεύθυνση	Τηλέφωνο	Φαξ	Αγορά Μετοχών			Αγορά Παραγώγων		Μέλη ΕΤ.ΕΚ.	
				Μέλος Αγοράς	Μέλος εξ Αποστάσεως	Ειδικός Διαπρήτης	Διαπρήτης	Ειδικός Διαπρήτης	Γενικό Εκκαθ/στικό	Άμεσο Εκκαθ/στικό
AEONIC SECURITIES C.I.F. P.L.C.	ΛΑΪΟΥ 6, ΓΡ. 301B, ANNA COURT ,	35725337600		a						
ARGUS STOCKBROKERS LTD	25 ΛΕΩΦΟΡΟΣ ΔΗΜΟΣΘΕΝΗ ΣΕΒΕΡΗ 25 ,	0035722717000		a	a		a			
ATHLOS CAPITAL INVESTMENT SERVICES LTD	17 STASINOU AVENUE,BEDIZIA TOWER, 6TH & 7TH FL. ,	35722110777		a	a					
ATLANTIC SECURITIES LTD	ΠΡΟΔΡΟΜΟΥ 37 37,	0035722445400		a	a					
ΑΧΟΝ ΧΡΗΜΑΤΙΣΤΗΡΙΑΚΗ Α.Ε.Π.Ε.Υ.	ΣΤΑΔΙΟΥ 48 48, ΑΘΗΝΑ	2103363800		a			a			
ΒΕΤΑ ΧΡΗΜΑΤΙΣΤΗΡΙΑΚΗ Α.Ε.Π.Ε.Υ.	Λ.ΑΛΕΞΑΝΔΡΑΣ 29 29 , ΑΘΗΝΑ	210 6478900		a		a	a			a
BNP PARIBAS S.A.	ΛΑΜΨΑΚΟΥ 2 , ΑΘΗΝΑ	2107468525							a	
BOFA SECURITIES EUROPE SA	51 RUE LA BOÏTIE ,	+33 153655555		a	a					
CITIGROUP GLOBAL MARKETS EUROPE AG	REUTERWEG 16 16,	+49 691366-0		a	a					
CITIGROUP GLOBAL MARKETS LIMITED	33 CANADA SQUARE -CANARY WHARF 1,	+44 02079864000		a						
CREDIT SUISSE BANK (EUROPE), S.A.	CALLE AYALA 42, 3A PLANTA-B MADRID ,	+34917916000		a						
CREDIT SUISSE SECURITIES (EUROPE) LIMITED	ONE CABOT SQUARE 1 , LONDON	+44 2078888888		a						
DEUTSCHE BANK AG	GREAT WINCHESTER STREET 1 , LONDON	+44 20 754 54209	00441133361437		a					
EUROBANK EQUITIES ΜΟΝΟΠΡΟΣΩΠΗ Α.Ε.Π.Ε.Υ.	ΦΙΛΕΛΛΗΝΩΝ 10 & ΞΕΝΟΦΩΝΤΟΣ 13 , ΑΘΗΝΑ	2103720425		a		a	a			a
EUROCORP Α.Ε.Π.Ε.Υ.	ΠΛ.ΦΙΛΙΚΗΣ ΕΤΑΙΡΕΙΑΣ 14 14, ΑΘΗΝΑ	2107263600		a			a			a
EUROTRUST ΧΡΗΜΑΤΙΣΤΗΡΙΑΚΗ Α.Ε.Π.Ε.Υ.	ΣΕΒΑΣΤΟΥΠΟΛΕΩΣ 113 113, ΑΘΗΝΑ	2103363100		a						
EUROXX ΧΡΗΜΑΤΙΣΤΗΡΙΑΚΗ Α.Ε.Π.Ε.Υ.	ΠΑΛΑΙΟΛΟΓΟΥ 7, ΧΑΛΑΝΔΡΙ	(210)-6879400	(210)-6879401	a		a	a			a
	ΠΑΛΑΙΟΛΟΓΟΥ 7, ΧΑΛΑΝΔΡΙ	+30 2106879400	210-6879401							
FREEDOM FINANCE EUROPE LTD	ΧΡΗΣΤΑΚΗ ΚΡΑΝΟΥ 20 ,	035725257786		a	a					
GLOBAL CAPITAL SECURITIES & FINANCIAL SERVICES LTD	Λ.ΑΡΧΙΕΠΙΣΚΟΠΟΥ ΜΑΚΑΡΙΟΥ Γ50 50,	0035722710710		a	a					
GREENPOST TRADING EUROPE LTD	KIMONOS 3, ACROPOLIS MANSIONS, 2ND FLOOR, FLAT/OFFICE 202 ,	035722521389		a	a					
HSBC CONTINENTAL EUROPE	Λ.ΜΕΣΣΟΓΕΙΩΝ 109-111 109-111,	2106960000							a	
INDEX ΧΡΗΜΑΤΙΣΤΗΡΙΑΚΗ Α.Ε.Π.Ε.Υ.	ΔΡΑΓΑΤΣΑΝΙΟΥ 6 6, ΑΘΗΝΑ	2103213920		a						
LAIKI FINANCIAL SERVICES LTD	ΛΕΩΦ. ΒΥΡΩΝΟΣ 26, ΛΕΥΚΩΣΙΑ ΚΥΠΡΟΥ	357 22367367	357 22718567		a					
MEGA EQUITY SECURITIES & FINANCIAL SERVICES PUBLIC LTD	ΛΕΩΦ.ΓΡΙΒΑ ΔΙΓΕΝΗ 42-44 42-44,	0035722711711		a	a		a			
MERIT ΧΡΗΜΑΤΙΣΤΗΡΙΑΚΗ Α.Ε.Π.Ε.Υ.	ΣΟΦΟΚΛΕΟΥΣ 5 5, ΑΘΗΝΑ	2141008814		a		a	a			a
MERRILL LYNCH INTERNATIONAL	2 KING EDWARD STREET 2 , LONDON	+44 20276281000		a						
NUNTIUS ΧΡΗΜΑΤΙΣΤΗΡΙΑΚΗ ΜΟΝΟΠΡ.Α.Ε.Π.Ε.Υ	ΔΡΑΓΑΤΣΑΝΙΟΥ 6 6, ΑΘΗΝΑ	2103350599		a			a			
ONE PLUS CAPITAL LIMITED	75 PRODRΟΜΟΥ AVENUE NICOSIA 1307 ,	35722873760		a	a					
PROCHOICE CHRIMATISTIRIAKI LTD	ΛΕΩΦ ΣΠΥΡΟΥ ΚΥΠΡΙΑΝΟΥ 57, ΑΚΙΝΗΤΑ Φ 57,	035724661192		a	a					
SHARELINK SECURITIES & FINANCIAL SERVICES LTD	HOUSE-ΘΕΟΤΟΚΗ 6 ΜΕΓΑΡΟ ΕΛΛΗΝΑ 6 ,	+357 22554200		a			a			
SOCIETE GENERALE S.A.	17 COURS VALMY, CEDEX ,	+157290504		a	a		a			

**Πίνακας Μελών Χρηματιστηρίου Αθηνών και Μελών ΕΤ.ΕΚ.**

Επωνυμία			Αγορά Μετοχών			Αγορά Παραγώγων		Μέλη ΕΤ.ΕΚ.	
Διεύθυνση	Τηλέφωνο	Φαξ	Μέλος Αγοράς	Μέλος εξ Αποστάσεως	Ειδικός Διαπρήτης	Διαπρήτης	Ειδικός Διαπρήτης	Γενικό Εκκαθιστικό	Άμεσο Εκκαθιστικό
<b>SOLIDUS SECURITIES Α.Ε.Π.Ε.Υ.</b>			a			a			a
ΛΟΥΙΖΗΣ ΡΙΑΝΚΟΥΡ 64 64, ΑΘΗΝΑ	2106900605								
<b>THE CYPRUS INVESTMENT &amp; SECURITIES CORPORATION LTD</b>			a	a					
1 AG. ΠΡΟΚΟΡΙΟΥ & POSIDONOS 1ST FLOOR 154,	0035722121700								
<b>UBS EUROPE SE</b>			a	a					
OPERNTURM, BOCKENHEIMER LANDSTRASSE 2-4 ,	496921790								
<b>UBS LIMITED</b>				a					
FINSBURY AVENUE 1 , LONDON	+44 2075687135								
<b>VIGOR FINANCE Α.Ε.Π.Ε.Υ.</b>			a		a	a	a		
ΨΥΧΑΡΗ 14 , ΝΕΟ ΨΥΧΙΚΟ	2106718400								
<b>Α. ΣΑΡΡΗΣ ΧΡΗΜΑΤΙΣΤΗΡΙΑΚΗ Α.Ε.Π.Ε.Υ</b>			a						
ΔΡΑΓΑΤΣΑΝΙΟΥ 6 6, ΑΘΗΝΑ	2103367700								
<b>ΑΛΦΑ FINANCE ΜΟΝΟΠΡΟΣΩΠΗ ΑΕΠΕΥ</b>			a		a	a	a		a
ΠΑΝΕΠΙΣΤΗΜΙΟΥ 45 5, ΑΘΗΝΑ	2103677400								
<b>ΑΛΦΑ ΤΡΑΠΕΖΑ ΑΝΩΝΥΜΗ ΕΤΑΙΡΙΑ</b>								a	
ΣΤΑΔΙΟΥ 40 , ΑΘΗΝΑ	2103260000								
<b>Γ. Α. ΠΕΡΒΑΝΑΣ ΧΡΗΜΑΤΙΣΤΗΡΙΑΚΗ Α.Ε.Π.Ε.Υ</b>			a						
ΣΟΦΟΚΛΕΟΥΣ 7-9 7-9, ΑΘΗΝΑ	2103727200								
<b>ΕΘΝΙΚΗ ΤΡΑΠΕΖΑ ΤΗΣ ΕΛΛΑΔΟΣ Α.Ε.</b>			a		a	a		a	
ΑΚΑΔΗΜΙΑΣ 68, ΑΘΗΝΑ	(210)-3328817	(210)-3328678							
ΑΙΟΛΟΥ 86, ΑΘΗΝΑ	(210)-3341000	(210)-3228187							
<b>ΕΘΝΙΚΗ ΧΡΗΜΑΤΙΣΤΗΡΙΑΚΗ ΜΟΝΟΠΡΟΣΩΠΗ ΑΕΠΕΥ</b>			a		a	a	a		
ΛΕΩΦΟΡΟΣ ΑΘΗΝΩΝ 128-132 & ΙΦΙΓΕΝΙΑΣ 66, ΑΘΗΝΑ	2103328784								
<b>ΕΛΛΗΝΙΚΗ ΤΡΑΠΕΖΑ (ΕΠΕΝΔΥΣΕΙΣ) ΛΤΔ</b>				a					
ΛΕΩΦ.ΚΥΡΙΑΚΟΥ ΜΑΤΣΗ 31 - ΤΘ 24747 , ΛΕΥΚΩΣΙΑ ΚΥΠΡΟΥ	+357 22500100	357 22500110							
<b>ΕΛΛΗΝΟΑΜΕΡΙΚΑΝΙΚΗ ΧΡΗΜΑΤΙΣΤΗΡΙΑΚΗ ΑΕΠΕΥ</b>			a		a	a			a
ΑΝΔΡΕΑ ΠΑΠΑΝΔΡΕΟΥ 27 27, ΜΑΡΟΥΣΙ	2103311100								
<b>Ι. Χ. ΜΑΥΡΙΚΗΣ ΧΡΗΜΑΤΙΣΤΗΡΙΑΚΗ Α.Ε.Π.Ε.Υ</b>			a						
ΣΟΦΟΚΛΕΟΥΣ 5 5, ΑΘΗΝΑ	2103216730								
<b>ΚΑΠΠΑ ΧΡΗΜΑΤΙΣΤΗΡΙΑΚΗ Α.Ε.Π.Ε.Υ.</b>			a			a			
ΒΑΛΛΩΡΙΤΟΥ 15 15, ΑΘΗΝΑ	2103678600								
<b>ΚΑΡΑΜΑΝΟΦ ΧΡΗΜΑΤΙΣΤΗΡΙΑΚΗ Α.Ε.Π.Ε.Υ.</b>			a						
ΠΛ.ΑΓ.ΘΕΟΔΩΡΩΝ 2 2, ΑΘΗΝΑ	2103212947								
<b>ΚΥΚΛΟΣ ΧΡΗΜΑΤΙΣΤΗΡΙΑΚΗ Α.Ε.Π.Ε.Υ.</b>			a			a			
ΧΑΡΙΛΑΟΥ ΤΡΙΚΟΥΠΗ 6-8-10 39, ΑΘΗΝΑ	2103364300								
<b>ΛΕΩΝ ΔΕΠΟΛΑΣ ΧΡΗΜΑΤΙΣΤΗΡΙΑΚΗ Α.Ε.Π.Ε.Υ.</b>			a		a	a			
ΧΡΗΣΤΟΥ ΛΑΔΑ 1 1, ΑΘΗΝΑ	2103213276 -28								
<b>Ν. ΧΡΥΣΟΧΟΙΔΗΣ ΧΡΗΜΑΤΙΣΤΗΡΙΑΚΗ Α.Ε.Π.Ε.Υ</b>			a			a			a
ΣΟΦΟΚΛΕΟΥΣ 7-9 7-9, ΑΘΗΝΑ	2103213913								
<b>ΠΑΓΚΡΗΤΙΑ ΤΡΑΠΕΖΑ ΑΝΩΝΥΜΗ ΕΤΑΙΡΕΙΑ</b>								a	
ΙΚΑΡΟΥ 5 ,	2810338746								
<b>ΠΑΝΤΕΛΑΚΗΣ ΧΡΗΜΑΤΙΣΤΗΡΙΑΚΗ Α.Ε.Π.Ε.Υ</b>			a		a	a	a		
ΕΘΝΙΚΗΣ ΑΝΤΙΣΤΑΣΕΩΣ 57, ΚΤΙΡΙΟ Β 57, ΧΑΛΑΝΔΡΙ	2106965000								
<b>ΠΕΙΡΑΙΩΣ ΜΟΝΟΠΡΟΣΩΠΗ Α.Ε.Π.Ε.Υ.</b>			a		a	a	a		a
ΣΤΑΔΙΟΥ 10 10, ΑΘΗΝΑ	2103354100								
<b>ΣΤ. ΕΜ. ΛΑΥΡΕΝΤΑΚΗΣ ΧΡΗΜΑΤΙΣΤΗΡΙΑΚΗ Α.Ε.Π.Ε.Υ.</b>			a						
ΣΟΦΟΚΛΕΟΥΣ 7-9 7-9, ΑΘΗΝΑ	2103213336								
<b>ΤΡΑΠΕΖΑ EUROBANK ΑΕ</b>								a	
ΟΘΩΝΟΣ 8 , ΑΘΗΝΑ	2144043907								
<b>ΤΡΑΠΕΖΑ ΟΡΤΙΜΑ BANK Α.Ε.</b>			a		a	a	a	a	
ΑΙΓΙΑΛΕΙΑΣ 32 & ΠΑΡΑΔΕΙΣΟΥ , ΜΑΡΟΥΣΙ	210 8173000								
<b>ΤΡΑΠΕΖΑ ΠΕΙΡΑΙΩΣ ΑΝΩΝΥΜΟΣ ΕΤΑΙΡΕΙΑ</b>			a			a		a	
ΑΜΕΡΙΚΗΣ 4 , ΑΘΗΝΑ	2103335000								

## Γνωστοποιήσεις Συναλλαγών - Κατάλογος Υπόχρεων Προσώπων

Ημερομηνία Υποβολής [1]	Επωνυμία	Λόγος Υποβολής [2]	Υπόχρεος	Ιδιότητα Υποχρέου	Σχέση με τον Υπόχρεο	Ημερομηνία Συναλλαγής	Αγορά	Όγκος Συναλλαγών	Αξία Συναλλαγών	Φύση Συναλλαγής [3]	Είδος Χρηματικού μέσου	Παρατηρήσεις [4]
-------------------------	----------	--------------------	----------	-------------------	----------------------	-----------------------	-------	------------------	-----------------	---------------------	------------------------	------------------

## Σημειώσεις Γνωστοποιήσεων Συναλλαγών

Για περισσότερες πληροφορίες επί των γνωστοποιήσεων συναλλαγών επισκεφτείτε την ιστοσελίδα <http://athexgroup.gr/el/web/guest/companies-info-trade-notifications>

[1] - Η Ημερομηνία Υποβολής αφορά την Ημερομηνία που η Γνωστοποίηση παρελήφθει από το Χ.Α.

[2] - Λόγος Υποβολής: Α: Πρόσωπο που ασκεί Διευθυντικά καθήκοντα, Β: Πρόσωπο που έχει στενό δεσμό με πρόσωπο που ασκεί Διευθυντικά καθήκοντα.

[3] - Φύση Συναλλαγής: Α: Αγορά, Π: Πώληση.

[4] - Παρατηρήσεις: 1 - Λόγω Συμμετοχής σε ΑΜΚ, 2 - Λόγω Εξάσκησης Δικαιώματος Προαίρεσης αγοράς μετοχών που παρέχεται στο προσωπικό, 3 - Λόγω Δωρεάς, 4 - Λόγω Συγχώνευσης ή Διάσπασης κλπ, 5 - Λόγω Μετατροπής ή Ανταλλαγής Ομολογιών, 6 - Ανταλλαγή λόγω Προαιρετικής Δημόσιας Πρότασης.

Υποκείμενη Αγορά				Αγορά Παραγώγων													
Ανωτ Τιμή	Κατωτ Τιμή	Τιμή κλεισ.	Μεταβ.	Μήνας Παράδοσης	Ανοιγμα	Ανωτ Τιμή	Κατωτ Τιμή	Τελ Τιμή	Τιμή κλεισ.	Τελευταία ζήτηση	Τελευταία προσφορά	Τιμή Εκκαθάρισης <sup>1</sup>	Υψηλό ζωής	Χαμηλό ζωής	Πράξεις	Όγκος	Ανοικτές θέσεις
<b>FTSE/X.A. Large Cap</b>				(Μονάδα Διαπραγμάτευσης: 1 Μονάδα Δείκτη x 2€, Χρηματικός Διακανονισμός)													
3,445.89	3,401.22	3,405.84	-0.77%	Νοέμβριος 2024	3,438.00	3,439.00	3,395.00	3,399.75	3,399.75	---	---	---	3,601.00	---	141	562	3,845
				Δεκέμβριος 2024	3,435.25	3,435.25	3,397.75	3,403.00	3,403.00	---	---	---	3,513.00	---	40	183	60
				Ιανουάριος 2025	---	---	---	---	3,448.75	---	---	---	---	---	---	---	---
				Μάρτιος 2025	---	---	---	---	3,460.75	---	---	---	---	---	---	---	---
				Ιούνιος 2025	---	---	---	---	3,478.25	---	---	---	---	---	---	---	---
				Σεπτέμβριος 2025	---	---	---	---	3,495.50	---	---	---	---	---	---	---	---
<b>FTSE/X.A. Τράπεζες</b>				(Μονάδα Διαπραγμάτευσης: 1 Μονάδα Δείκτη x 15€, Χρηματικός Διακανονισμός)													
1,203.39	1,177.26	1,180.33	-1.47%	Δεκέμβριος 2024	---	---	---	---	1,216.75	---	---	---	1,296.00	---	---	---	1,650
				Μάρτιος 2025	---	---	---	---	1,208.00	---	---	---	---	---	---	---	---
				Ιούνιος 2025	---	---	---	---	1,214.00	---	---	---	---	---	---	---	---
				Σεπτέμβριος 2025	---	---	---	---	1,220.00	---	---	---	---	---	---	---	---
<b>MSCI GREECE REBASED</b>				(Μονάδα Διαπραγμάτευσης: 1 Μονάδα Δείκτη x 2€, Χρηματικός Διακανονισμός)													
5,354.59	5,265.87	5,276.12	-1.03%	Νοέμβριος 2024	---	---	---	---	5,253.25	---	---	---	5,516.00	---	---	---	10
				Δεκέμβριος 2024	---	---	---	---	5,254.00	---	---	---	5,375.00	---	---	---	---
				Ιανουάριος 2025	---	---	---	---	5,254.00	---	---	---	5,375.00	---	---	---	---
				Φεβρουάριος 2025	---	---	---	---	5,367.25	---	---	---	---	---	---	---	---
				Μάρτιος 2025	---	---	---	---	5,375.50	---	---	---	---	---	---	---	---
				Απρίλιος 2025	---	---	---	---	5,384.00	---	---	---	---	---	---	---	---
				Ιούνιος 2025	---	---	---	---	5,402.50	---	---	---	---	---	---	---	---
				Σεπτέμβριος 2025	---	---	---	---	5,429.50	---	---	---	---	---	---	---	---

Σημειώσεις Παραγώγων

Τις τιμές εκκαθάρισης και τις τελικές ανοικτές θέσεις μπορείτε να τις ανακτήσετε στο ακόλουθο path <http://www.helex.gr/el/web/guest/statistics-end-of-day-derivatives>

Υποκείμενη Αγορά				Αγορά Παραγώγων													
Ανωτ Τιμή	Κατωτ Τιμή	Τιμή κλεισ.	Μεταβ.	Μήνας Παράδοσης	Άνοιγμα	Ανωτ Τιμή	Κατωτ Τιμή	Τελ Τιμή	Τιμή κλεισ.	Τελευταία ζήτηση	Τελευταία προσφορά	Τιμή Εκκαθάρισης*	Υψηλό ζωής	Χαμηλό ζωής	Πράξεις	Όγκος	Ανοικτές θέσεις
(Μέγεθος Συμβολαίου: 100 Χρεόγραφα, Φυσική Παράδοση)																	
<b>ALPHA ΥΠΗΡΕΣΙΩΝ ΣΥΜΜ (ΚΟ)</b>				Δεκέμβριος 2024	1.48	1.48	1.44	1.44	1.44	---	---	---	1.73	---	203	11,658	184,127
1.478	1.431	1.438	-1.91%	Μάρτιος 2025	---	---	---	---	1.48	---	---	---	---	---	---	---	---
				Ιούνιος 2025	---	---	---	---	1.49	---	---	---	---	---	---	---	---
				Σεπτέμβριος 2025	---	---	---	---	1.49	---	---	---	---	---	---	---	---
(Μέγεθος Συμβολαίου: 100 Χρεόγραφα, Φυσική Παράδοση)																	
<b>AUTOHELLAS (ΚΟ)</b>				Δεκέμβριος 2024	11.14	11.14	11.14	11.14	11.14	---	---	---	11.28	---	1	5	113
11.18	11	11	-0.90%	Μάρτιος 2025	---	---	---	---	11.19	---	---	---	---	---	---	---	---
				Ιούνιος 2025	---	---	---	---	11.25	---	---	---	---	---	---	---	---
				Σεπτέμβριος 2025	---	---	---	---	11.30	---	---	---	---	---	---	---	---
(Μέγεθος Συμβολαίου: 100 Χρεόγραφα, Φυσική Παράδοση)																	
<b>CENERGY HOLDINGS (ΚΑ)</b>				Δεκέμβριος 2024	8.78	8.81	8.68	8.73	8.73	---	---	---	10.18	---	58	356	5,131
8.82	8.62	8.62	0.00%	Μάρτιος 2025	---	---	---	---	8.69	---	---	---	---	---	---	---	---
				Ιούνιος 2025	---	---	---	---	8.74	---	---	---	---	---	---	---	---
				Σεπτέμβριος 2025	---	---	---	---	8.78	---	---	---	---	---	---	---	---
(Μέγεθος Συμβολαίου: 100 Χρεόγραφα, Φυσική Παράδοση)																	
<b>COCA-COLA HBC AG (ΚΟ)</b>				Δεκέμβριος 2024	33.16	33.27	33.16	33.27	33.27	---	---	---	34.28	---	2	3	140
33.66	33.2	33.34	0.42%	Μάρτιος 2025	---	---	---	---	33.48	---	---	---	---	---	---	---	---
				Ιούνιος 2025	---	---	---	---	33.64	---	---	---	---	---	---	---	---
				Σεπτέμβριος 2025	---	---	---	---	33.81	---	---	---	---	---	---	---	---
(Μέγεθος Συμβολαίου: 100 Χρεόγραφα, Φυσική Παράδοση)																	
<b>EUROBANK HOLDINGS (ΚΟ)</b>				Δεκέμβριος 2024	1.95	1.95	1.89	1.90	1.90	---	---	---	2.28	---	140	3,684	17,843
1.958	1.881	1.8905	-3.05%	Μάρτιος 2025	---	---	---	---	1.97	---	---	---	---	---	---	---	---
				Ιούνιος 2025	---	---	---	---	1.98	---	---	---	---	---	---	---	---
				Σεπτέμβριος 2025	---	---	---	---	1.99	---	---	---	---	---	---	---	---
(Μέγεθος Συμβολαίου: 100 Χρεόγραφα, Φυσική Παράδοση)																	
<b>FOURLIS ΣΥΜΜΕΤΟΧΩΝ (ΚΟ)</b>				Δεκέμβριος 2024	3.80	3.80	3.78	3.78	3.78	---	---	---	4.07	---	3	15	966
3.8	3.73	3.765	-0.40%	Μάρτιος 2025	---	---	---	---	3.81	---	---	---	---	---	---	---	---
				Ιούνιος 2025	---	---	---	---	3.83	---	---	---	---	---	---	---	---
				Σεπτέμβριος 2025	---	---	---	---	3.85	---	---	---	---	---	---	---	---
(Μέγεθος Συμβολαίου: 100 Χρεόγραφα, Φυσική Παράδοση)																	
<b>HELLENIQ ENERGY (ΚΟ)</b>				Δεκέμβριος 2024	7.03	7.03	7.00	7.00	7.00	---	---	---	7.35	---	6	33	5,145
7.035	6.97	6.97	-0.43%	Μάρτιος 2025	---	---	---	---	7.06	---	---	---	---	---	---	---	---
				Ιούνιος 2025	---	---	---	---	7.09	---	---	---	---	---	---	---	---
				Σεπτέμβριος 2025	---	---	---	---	7.13	---	---	---	---	---	---	---	---

**Σημειώσεις Παραγώγων**

Τις τιμές εκκαθάρισης και τις τελικές ανοικτές θέσεις μπορείτε να τις ανακτήσετε στο ακόλουθο path <http://www.helex.gr/el/web/guest/statistics-end-of-day-derivatives>

Υποκείμενη Αγορά				Αγορά Παραγώγων														
Ανωτ Τιμή	Κατωτ Τιμή	Τιμή κλεισ.	Μεταβ.	Μήνας Παράδοσης	Άνοιγμα	Ανωτ Τιμή	Κατωτ Τιμή	Τελ Τιμή	Τιμή κλεισ.	Τελευταία ζήτηση	Τελευταία προσφορά	Τιμή Εκκαθάρισης*	Υψηλό ζωής	Χαμηλό ζωής	Πράξεις	Όγκος	Ανοικτές θέσεις	
<b>INTRACOM HOLDINGS (ΚΟ)</b>																		
(Μέγεθος Συμβολαίου: 100 Χρεόγραφα, Φυσική Παράδοση)																		
2.91	2.86	2.86	-0.69%	Δεκέμβριος 2024	2.90	2.90	2.90	2.90	2.90	---	---	---	3.26	---	1	3	7,401	
				Μάρτιος 2025	---	---	---	---	2.90	---	---	---	---	---	---	---	---	
				Ιούνιος 2025	---	---	---	---	2.92	---	---	---	---	---	---	---	---	
				Σεπτέμβριος 2025	---	---	---	---	2.93	---	---	---	---	---	---	---	---	
<b>INTRAKAT (ΚΟ)</b>																		
(Μέγεθος Συμβολαίου: 100 Χρεόγραφα, Φυσική Παράδοση)																		
4.75	4.445	4.7	1.29%	Δεκέμβριος 2024	4.39	4.48	4.20	4.48	4.48	---	---	---	5.07	---	64	200	1,844	
				Μάρτιος 2025	---	---	---	---	4.68	---	---	---	---	---	---	---	---	
				Ιούνιος 2025	---	---	---	---	4.70	---	---	---	---	---	---	---	---	
				Σεπτέμβριος 2025	---	---	---	---	4.73	---	---	---	---	---	---	---	---	
<b>JUMBO (ΚΟ)</b>																		
(Μέγεθος Συμβολαίου: 100 Χρεόγραφα, Φυσική Παράδοση)																		
25.54	25.32	25.4	-0.31%	Δεκέμβριος 2024	25.30	25.36	25.10	25.10	25.10	---	---	---	26.60	---	8	19	152	
				Μάρτιος 2025	---	---	---	---	25.69	---	---	---	---	---	---	---	---	
				Ιούνιος 2025	---	---	---	---	25.82	---	---	---	---	---	---	---	---	
				Σεπτέμβριος 2025	---	---	---	---	25.95	---	---	---	---	---	---	---	---	
<b>LAMDA DEVELOPMENT(ΚΟ)</b>																		
(Μέγεθος Συμβολαίου: 100 Χρεόγραφα, Φυσική Παράδοση)																		
7.24	7.12	7.17	-0.28%	Δεκέμβριος 2024	7.26	7.28	7.14	7.20	7.20	---	---	---	7.80	---	20	48	5,934	
				Μάρτιος 2025	---	---	---	---	7.25	---	---	---	---	---	---	---	---	
				Ιούνιος 2025	---	---	---	---	7.29	---	---	---	---	---	---	---	---	
				Σεπτέμβριος 2025	---	---	---	---	7.32	---	---	---	---	---	---	---	---	
<b>METLEN ENERGY &amp; METALS (ΚΟ)</b>																		
(Μέγεθος Συμβολαίου: 100 Χρεόγραφα, Φυσική Παράδοση)																		
33.52	32.84	32.9	-1.08%	Δεκέμβριος 2024	33.52	33.66	33.00	33.19	33.19	---	---	---	36.66	---	76	214	4,583	
				Μάρτιος 2025	---	---	---	---	33.54	---	---	---	---	---	---	---	---	
				Ιούνιος 2025	---	---	---	---	33.71	---	---	---	---	---	---	---	---	
				Σεπτέμβριος 2025	---	---	---	---	33.87	---	---	---	---	---	---	---	---	
<b>MIG (ΚΟ)</b>																		
(Μέγεθος Συμβολαίου: 100 Χρεόγραφα, Φυσική Παράδοση)																		
3.265	3.2	3.215	-1.08%	Δεκέμβριος 2024	3.24	3.24	3.24	3.24	3.24	---	---	---	3.50	---	2	4	119	
				Μάρτιος 2025	---	---	---	---	3.28	---	---	---	---	---	---	---	---	
				Ιούνιος 2025	---	---	---	---	3.29	---	---	---	---	---	---	---	---	
				Σεπτέμβριος 2025	---	---	---	---	3.31	---	---	---	---	---	---	---	---	
<b>QUEST ΣΥΜΜΕΤΟΧΩΝ (ΚΟ)</b>																		
(Μέγεθος Συμβολαίου: 100 Χρεόγραφα, Φυσική Παράδοση)																		
5.84	5.6	5.7	-1.04%	Δεκέμβριος 2024	5.70	5.70	5.70	5.70	5.70	---	---	---	5.95	---	1	20	198	
				Μάρτιος 2025	---	---	---	---	5.81	---	---	---	---	---	---	---	---	
				Ιούνιος 2025	---	---	---	---	5.84	---	---	---	---	---	---	---	---	
				Σεπτέμβριος 2025	---	---	---	---	5.87	---	---	---	---	---	---	---	---	

**Σημειώσεις Παραγώγων**

Τις τιμές εκκαθάρισης και τις τελικές ανοικτές θέσεις μπορείτε να τις ανακτήσετε στο ακόλουθο path <http://www.helex.gr/el/web/guest/statistics-end-of-day-derivatives>



Υποκείμενη Αγορά				Αγορά Παραγώγων													
Ανωτ Τιμή	Κατωτ Τιμή	Τιμή κλεισ.	Μεταβ.	Μήνας Παράδοσης	Άνοιγμα	Ανωτ Τιμή	Κατωτ Τιμή	Τελ Τιμή	Τιμή κλεισ.	Τελευταία ζήτηση	Τελευταία προσφορά	Τιμή Εκκαθάρισης*	Υψηλό ζωής	Χαμηλό ζωής	Πράξεις	Όγκος	Ανοικτές θέσεις
(Μέγεθος Συμβολαίου: 100 Χρεόγραφα, Φυσική Παράδοση)																	
<b>ΤΙΤΑΝ CEMENT (ΚΑ)</b>				Δεκέμβριος 2024	32.41	32.83	32.41	32.83	32.83	---	---	---	35.80	---	3	7	435
33.1	32.25	32.35	-1.97%	Μάρτιος 2025	---	---	---	---	33.27	---	---	---	---	---	---	---	---
				Ιούνιος 2025	---	---	---	---	33.44	---	---	---	---	---	---	---	---
				Σεπτέμβριος 2025	---	---	---	---	33.61	---	---	---	---	---	---	---	---
(Μέγεθος Συμβολαίου: 100 Χρεόγραφα, Φυσική Παράδοση)																	
<b>ΒΙΟΗΑΛCO SA/NV (ΚΑ)</b>				Δεκέμβριος 2024	5.69	5.69	5.49	5.49	5.49	---	---	---	6.15	---	26	98	4,161
5.64	5.47	5.51	-1.08%	Μάρτιος 2025	---	---	---	---	5.62	---	---	---	---	---	---	---	---
				Ιούνιος 2025	---	---	---	---	5.64	---	---	---	---	---	---	---	---
				Σεπτέμβριος 2025	---	---	---	---	5.67	---	---	---	---	---	---	---	---
(Μέγεθος Συμβολαίου: 100 Χρεόγραφα, Φυσική Παράδοση)																	
<b>ΑΒΑΞ Α.Ε. (ΚΟ)</b>				Δεκέμβριος 2024	1.43	1.43	1.43	1.43	1.43	---	---	---	1.61	---	3	23	1,287
1.46	1.424	1.442	-0.14%	Μάρτιος 2025	---	---	---	---	1.46	---	---	---	---	---	---	---	---
				Ιούνιος 2025	---	---	---	---	1.46	---	---	---	---	---	---	---	---
				Σεπτέμβριος 2025	---	---	---	---	1.47	---	---	---	---	---	---	---	---
(Μέγεθος Συμβολαίου: 100 Χρεόγραφα, Φυσική Παράδοση)																	
<b>ΑΔΜΗ ΣΥΜΜΕΤΟΧΩΝ Α.Ε. (ΚΟ)</b>				Δεκέμβριος 2024	2.41	2.41	2.35	2.35	2.35	---	---	---	2.47	---	64	899	28,281
2.415	2.34	2.35	-1.88%	Μάρτιος 2025	---	---	---	---	2.41	---	---	---	---	---	---	---	---
				Ιούνιος 2025	---	---	---	---	2.43	---	---	---	---	---	---	---	---
				Σεπτέμβριος 2025	---	---	---	---	2.44	---	---	---	---	---	---	---	---
(Μέγεθος Συμβολαίου: 100 Χρεόγραφα, Φυσική Παράδοση)																	
<b>ΑΕΡΟΠΟΡΙΑ ΑΙΓΑΙΟΥ (ΚΟ)</b>				Δεκέμβριος 2024	10.44	10.44	10.37	10.38	10.38	---	---	---	12.12	---	6	30	3,278
10.42	10.26	10.34	0.39%	Μάρτιος 2025	---	---	---	---	10.39	---	---	---	---	---	---	---	---
				Ιούνιος 2025	---	---	---	---	10.44	---	---	---	---	---	---	---	---
				Σεπτέμβριος 2025	---	---	---	---	10.49	---	---	---	---	---	---	---	---
(Μέγεθος Συμβολαίου: 101 Χρεόγραφα, Φυσική Παράδοση)																	
<b>ΓΕΚ ΤΕΡΝΑ (ΚΟ)</b>				Δεκέμβριος 2024	17.55	17.63	17.31	17.62	17.62	---	---	---	18.02	---	16	47	11,468
17.46	17.16	17.36	-0.46%	Μάρτιος 2025	---	---	---	---	17.59	---	---	---	---	---	---	---	---
				Ιούνιος 2025	---	---	---	---	17.67	---	---	---	---	---	---	---	---
				Σεπτέμβριος 2025	---	---	---	---	17.76	---	---	---	---	---	---	---	---
(Μέγεθος Συμβολαίου: 100 Χρεόγραφα, Φυσική Παράδοση)																	
<b>ΔΕΗ (ΚΟ)</b>				Δεκέμβριος 2024	11.90	11.92	11.70	11.73	11.73	---	---	---	12.48	---	110	514	21,133
11.87	11.61	11.7	-0.17%	Μάρτιος 2025	---	---	---	---	11.82	---	---	---	---	---	---	---	---
				Ιούνιος 2025	---	---	---	---	11.88	---	---	---	---	---	---	---	---
				Σεπτέμβριος 2025	---	---	---	---	11.94	---	---	---	---	---	---	---	---

**Σημειώσεις Παραγώγων**

Τις τιμές εκκαθάρισης και τις τελικές ανοικτές θέσεις μπορείτε να τις ανακτήσετε στο ακόλουθο path <http://www.helex.gr/el/web/guest/statistics-end-of-day-derivatives>

Υποκείμενη Αγορά				Αγορά Παραγώγων										Ανοικτές θέσεις			
Ανωτ Τιμή	Κατωτ Τιμή	Τιμή κλεισ.	Μεταβ.	Μήνας Παράδοσης	Άνοιγμα	Ανωτ Τιμή	Κατωτ Τιμή	Τελ Τιμή	Τιμή κλεισ.	Τελευταία ζήτηση	Τελευταία προσφορά	Τιμή Εκκαθάρισης*	Υψηλό ζωής	Χαμηλό ζωής	Πράξεις	Όγκος	Ανοικτές θέσεις
<b>ΔΙΕΘΝΗΣ ΑΕΡΟΛΙΜΕΝΑΣ ΑΘΗΝΩΝ(ΚΟ)</b>																	
(Μέγεθος Συμβολαίου: 100 Χρεόγραφα, Φυσική Παράδοση)																	
7.618	7.55	7.55	-0.37%	Δεκέμβριος 2024	---	---	---	---	7.63	---	---	---	7.87	---	---	---	765
				Μάρτιος 2025	---	---	---	---	7.64	---	---	---	---	---	---	---	---
				Ιούνιος 2025	---	---	---	---	7.68	---	---	---	---	---	---	---	---
				Σεπτέμβριος 2025	---	---	---	---	7.72	---	---	---	---	---	---	---	---
<b>ΕΘΝΙΚΗ ΤΡΑΠΕΖΑ (ΚΟ)</b>																	
(Μέγεθος Συμβολαίου: 100 Χρεόγραφα, Φυσική Παράδοση)																	
7.42	7.296	7.324	-0.71%	Δεκέμβριος 2024	7.45	7.45	7.33	7.35	7.35	---	---	---	8.20	---	111	1,992	19,915
				Μάρτιος 2025	---	---	---	---	7.44	---	---	---	---	---	---	---	---
				Ιούνιος 2025	---	---	---	---	7.47	---	---	---	---	---	---	---	---
				Σεπτέμβριος 2025	---	---	---	---	7.51	---	---	---	---	---	---	---	---
<b>ΕΒΑΛΧΑΛΚΟΡ (ΚΟ)</b>																	
(Μέγεθος Συμβολαίου: 100 Χρεόγραφα, Φυσική Παράδοση)																	
1.842	1.8	1.8	-0.66%	Δεκέμβριος 2024	1.84	1.84	1.79	1.81	1.81	---	---	---	1.99	---	31	232	4,145
				Μάρτιος 2025	---	---	---	---	1.83	---	---	---	---	---	---	---	---
				Ιούνιος 2025	---	---	---	---	1.84	---	---	---	---	---	---	---	---
				Σεπτέμβριος 2025	---	---	---	---	1.85	---	---	---	---	---	---	---	---
<b>ΕΛΛΑΚΤΩΡ (ΚΟ)</b>																	
(Μέγεθος Συμβολαίου: 100 Χρεόγραφα, Φυσική Παράδοση)																	
1.812	1.798	1.798	-0.11%	Δεκέμβριος 2024	1.82	1.82	1.81	1.81	1.81	---	---	---	2.06	---	7	36	3,586
				Μάρτιος 2025	---	---	---	---	1.81	---	---	---	---	---	---	---	---
				Ιούνιος 2025	---	---	---	---	1.82	---	---	---	---	---	---	---	---
				Σεπτέμβριος 2025	---	---	---	---	1.83	---	---	---	---	---	---	---	---
<b>ΕΛΛΗΝ. ΧΡΗΜΑΤΙΣΤΗΡΙΑ-Χ.Α. (ΚΟ)</b>																	
(Μέγεθος Συμβολαίου: 100 Χρεόγραφα, Φυσική Παράδοση)																	
4.41	4.35	4.35	-0.69%	Δεκέμβριος 2024	4.40	4.40	4.40	4.40	4.40	---	---	---	4.74	---	1	3	3,651
				Μάρτιος 2025	---	---	---	---	4.42	---	---	---	---	---	---	---	---
				Ιούνιος 2025	---	---	---	---	4.44	---	---	---	---	---	---	---	---
				Σεπτέμβριος 2025	---	---	---	---	4.46	---	---	---	---	---	---	---	---
<b>ΕΥΔΑΠ (ΚΟ)</b>																	
(Μέγεθος Συμβολαίου: 100 Χρεόγραφα, Φυσική Παράδοση)																	
5.63	5.56	5.62	-0.18%	Δεκέμβριος 2024	---	---	---	---	5.72	---	---	---	5.84	---	---	---	4,017
				Μάρτιος 2025	---	---	---	---	5.68	---	---	---	---	---	---	---	---
				Ιούνιος 2025	---	---	---	---	5.71	---	---	---	---	---	---	---	---
				Σεπτέμβριος 2025	---	---	---	---	5.73	---	---	---	---	---	---	---	---
<b>ΜΟΤΟΡ ΟΪΛ (ΚΟ)</b>																	
(Μέγεθος Συμβολαίου: 100 Χρεόγραφα, Φυσική Παράδοση)																	
20.74	20.4	20.48	-0.87%	Δεκέμβριος 2024	20.71	20.71	20.52	20.65	20.65	---	---	---	22.59	---	25	91	6,559
				Μάρτιος 2025	---	---	---	---	20.83	---	---	---	---	---	---	---	---
				Ιούνιος 2025	---	---	---	---	20.94	---	---	---	---	---	---	---	---
				Σεπτέμβριος 2025	---	---	---	---	21.04	---	---	---	---	---	---	---	---

**Σημειώσεις Παραγώγων**

Τις τιμές εκκαθάρισης και τις τελικές ανοικτές θέσεις μπορείτε να τις ανακτήσετε στο ακόλουθο path <http://www.helex.gr/el/web/guest/statistics-end-of-day-derivatives>

Υποκείμενη Αγορά				Αγορά Παραγώγων														
Ανωτ Τιμή	Κατωτ Τιμή	Τιμή κλεισ.	Μεταβ.	Μήνας Παράδοσης	Άνοιγμα	Ανωτ Τιμή	Κατωτ Τιμή	Τελ Τιμή	Τιμή κλεισ.	Τελευταία ζήτηση	Τελευταία προσφορά	Τιμή Εκκαθάρισης*	Υψηλό ζωής	Χαμηλό ζωής	Πράξεις	Όγκος	Ανοικτές θέσεις	
(Μέγεθος Συμβολαίου: 100 Χρεόγραφα, Φυσική Παράδοση)																		
<b>ΟΛΠ (ΚΟ)</b>				Δεκέμβριος 2024	---	---	---	---	28.77	---	---	---	27.82	---	---	---	---	74
28.5	28.15	28.3	-0.35%	Μάρτιος 2025	---	---	---	---	28.64	---	---	---	---	---	---	---	---	
				Ιούνιος 2025	---	---	---	---	28.78	---	---	---	---	---	---	---	---	
				Σεπτέμβριος 2025	---	---	---	---	28.92	---	---	---	---	---	---	---	---	
(Μέγεθος Συμβολαίου: 100 Χρεόγραφα, Φυσική Παράδοση)																		
<b>ΟΠΑΠ (ΚΟ)</b>				Δεκέμβριος 2024	15.28	15.28	15.25	15.25	15.25	---	---	---	16.38	---	2	11	881	
15.95	15.76	15.76	-0.44%	Μάρτιος 2025	---	---	---	---	15.96	---	---	---	---	---	---	---	---	
				Ιούνιος 2025	---	---	---	---	16.04	---	---	---	---	---	---	---	---	
				Σεπτέμβριος 2025	---	---	---	---	16.12	---	---	---	---	---	---	---	---	
(Μέγεθος Συμβολαίου: 100 Χρεόγραφα, Φυσική Παράδοση)																		
<b>ΟΤΕ (ΚΟ)</b>				Δεκέμβριος 2024	15.85	15.94	15.71	15.78	15.78	---	---	---	16.20	---	33	67	2,657	
15.9	15.62	15.73	0.06%	Μάρτιος 2025	---	---	---	---	15.85	---	---	---	---	---	---	---	---	
				Ιούνιος 2025	---	---	---	---	15.93	---	---	---	---	---	---	---	---	
				Σεπτέμβριος 2025	---	---	---	---	16.01	---	---	---	---	---	---	---	---	
(Μέγεθος Συμβολαίου: 100 Χρεόγραφα, Φυσική Παράδοση)																		
<b>ΠΕΙΡΑΙΩΣ FINANCIAL HOLD (ΚΟ)</b>				Δεκέμβριος 2024	3.78	3.78	3.70	3.72	3.72	---	---	---	4.08	---	180	4,335	88,199	
3.753	3.685	3.71	-0.54%	Μάρτιος 2025	---	---	---	---	3.82	---	---	3.92	---	---	---	---	180	
				Ιούνιος 2025	---	---	---	---	3.78	---	---	---	---	---	---	---	---	
				Σεπτέμβριος 2025	---	---	---	---	3.80	---	---	---	---	---	---	---	---	
(Μέγεθος Συμβολαίου: 100 Χρεόγραφα, Φυσική Παράδοση)																		
<b>ΤΕΡΝΑ ΕΝΕΡΓΕΙΑΚΗ (ΚΟ)</b>				Δεκέμβριος 2024	19.72	19.72	19.72	19.72	19.72	---	---	---	19.96	---	2	4	16,627	
19.69	19.62	19.65	0.00%	Μάρτιος 2025	---	---	---	---	19.81	---	---	---	---	---	---	---	---	
				Ιούνιος 2025	---	---	---	---	19.91	---	---	---	---	---	---	---	---	
				Σεπτέμβριος 2025	---	---	---	---	20.01	---	---	---	---	---	---	---	---	
(Μέγεθος Συμβολαίου: 100 Χρεόγραφα, Φυσική Παράδοση)																		
<b>ΤΡΑΠΕΖΑ ΟΡΤΙΜΑ BANK (ΚΟ)</b>				Δεκέμβριος 2024	---	---	---	---	12.49	---	---	---	12.99	---	---	---	---	71
12.88	12.68	12.76	-0.62%	Μάρτιος 2025	---	---	---	---	12.95	---	---	---	---	---	---	---	---	
				Ιούνιος 2025	---	---	---	---	13.01	---	---	---	---	---	---	---	---	
				Σεπτέμβριος 2025	---	---	---	---	13.08	---	---	---	---	---	---	---	---	

Σημειώσεις Παραγώγων

Τις τιμές εκκαθάρισης και τις τελικές ανοικτές θέσεις μπορείτε να τις ανακτήσετε στο ακόλουθο path <http://www.helex.gr/el/web/guest/statistics-end-of-day-derivatives>

FTSE/X.A. Large Cap

(Μονάδα Διαπραγμάτευσης: 1 Μονάδα Δείκτη x 2€ - Τρόπος Εξάσκησης: Ευρωπαϊκός, Χρηματικός Διακανονισμός)

Τιμή Εξάσκησης	Δικαιώματα Αγοράς														Δικαιώματα Πώλησης																			
	Νοέμβριος 2024							Δεκέμβριος 2024							Λοιποί Μήνες		Νοέμβριος 2024							Δεκέμβριος 2024							Λοιποί Μήνες		Τιμή Εξάσκησης	
	Άνοιγμα	Ανιγτ Τιμή	Καπιτ Τιμή	Τελ Τιμή	Τιμή κλεισ.	Όγκος	Ανοικτές θέσεις	Άνοιγμα	Ανιγτ Τιμή	Καπιτ Τιμή	Τελ Τιμή	Τιμή κλεισ.	Όγκος	Ανοικτές θέσεις	Όγκος	Ανοικτές θέσεις	Άνοιγμα	Ανιγτ Τιμή	Καπιτ Τιμή	Τελ Τιμή	Τιμή κλεισ.	Όγκος	Ανοικτές θέσεις	Άνοιγμα	Ανιγτ Τιμή	Καπιτ Τιμή	Τελ Τιμή	Τιμή κλεισ.	Όγκος	Ανοικτές θέσεις	Όγκος	Ανοικτές θέσεις		
2,850	-	-	-	-	-	-	-	0.00	0.00	0.00	-	576.00	-	-	-	-	-	-	-	-	-	-	-	0.00	0.00	0.00	-	1.40	-	-	-	-		2,850
2,900	-	-	-	-	-	-	-	0.00	0.00	0.00	-	527.00	-	-	-	-	-	-	-	-	-	-	-	0.00	0.00	0.00	-	2.40	-	-	-	-	2,900	
2,950	-	-	-	-	-	-	-	0.00	0.00	0.00	-	479.00	-	-	-	-	-	-	-	-	-	-	-	0.00	0.00	0.00	-	4.10	-	-	-	-	2,950	
3,000	-	-	-	-	-	-	-	0.00	0.00	0.00	-	432.00	-	-	-	-	-	-	-	-	-	-	-	0.00	0.00	0.00	-	6.70	-	-	-	-	3,000	
3,050	-	-	-	-	-	-	-	0.00	0.00	0.00	-	386.00	-	-	-	-	-	-	-	-	-	-	-	0.00	0.00	0.00	-	10.50	-	-	-	-	3,050	
3,100	-	-	-	-	-	-	-	0.00	0.00	0.00	-	341.00	-	-	-	-	-	-	-	-	-	-	-	0.00	0.00	0.00	-	16.00	-	-	-	-	3,100	
3,150	0.00	0.00	0.00	-	280.00	-	-	0.00	0.00	0.00	-	299.00	-	-	-	-	0.00	0.00	0.00	-	4.50	-	-	0.00	0.00	0.00	-	23.25	-	-	-	-	3,150	
3,200	0.00	0.00	0.00	-	234.00	-	-	0.00	0.00	0.00	-	259.00	-	-	-	-	0.00	0.00	0.00	-	8.60	-	-	0.00	0.00	0.00	-	33.00	-	-	-	-	3,200	
3,250	0.00	0.00	0.00	-	191.00	-	-	0.00	0.00	0.00	-	221.00	-	-	-	-	0.00	0.00	0.00	-	15.50	-	-	0.00	0.00	0.00	-	45.50	-	10	-	-	3,250	
3,300	0.00	0.00	0.00	-	151.00	-	-	0.00	0.00	0.00	-	187.00	-	-	-	-	0.00	0.00	0.00	-	26.00	-	-	0.00	0.00	0.00	-	61.00	-	-	-	-	3,300	
3,350	0.00	0.00	0.00	-	116.00	-	-	150.00	150.00	150.00	150.00	150.00	20	-	-	-	0.00	0.00	0.00	-	40.75	-	60	0.00	0.00	0.00	-	80.00	-	-	-	-	3,350	
3,400	0.00	0.00	0.00	-	86.50	-	62	121.00	126.00	121.00	126.00	126.00	20	-	-	62.00	0.00	62.00	67.00	67.00	6	46	0.00	0.00	0.00	-	102.00	-	-	-	-	3,400		
3,450	49.00	49.00	49.00	49.00	49.00	1	46	103.00	103.00	98.00	98.00	98.00	51	60	-	0.00	49.00	0.00	-	86.50	-	20	0.00	0.00	0.00	-	128.00	-	-	-	-	3,450		
3,500	0.00	0.00	0.00	-	42.75	-	2	0.00	0.00	0.00	-	83.00	-	25	-	0.00	0.00	0.00	-	117.00	-	40	175.00	175.00	175.00	175.00	175.00	20	-	-	-	-	3,500	
3,550	0.00	0.00	0.00	-	28.50	-	22	0.00	0.00	0.00	-	65.50	-	-	-	0.00	0.00	0.00	-	152.00	-	62	0.00	0.00	0.00	-	189.00	-	-	-	-	3,550		
3,600	17.00	17.00	16.50	16.50	16.50	50	30	0.00	0.00	0.00	-	51.00	-	-	-	0.00	17.00	0.00	-	192.00	-	20	0.00	0.00	0.00	-	224.00	-	-	-	-	3,600		
3,650	0.00	0.00	0.00	-	11.00	-	-	0.00	0.00	0.00	-	39.25	-	-	-	0.00	0.00	0.00	-	235.00	-	20	0.00	0.00	0.00	-	262.00	-	-	-	-	3,650		
3,700	0.00	0.00	0.00	-	6.50	-	-	0.00	0.00	0.00	-	29.50	-	-	-	0.00	0.00	0.00	-	280.00	-	-	0.00	0.00	0.00	-	302.00	-	-	-	-	3,700		
3,750	0.00	0.00	0.00	-	3.60	-	-	0.00	0.00	0.00	-	22.00	-	-	-	0.00	0.00	0.00	-	327.00	-	-	0.00	0.00	0.00	-	345.00	-	-	-	-	3,750		
3,800	0.00	0.00	0.00	-	2.00	-	-	0.00	0.00	0.00	-	16.25	-	-	-	0.00	0.00	0.00	-	376.00	-	-	0.00	0.00	0.00	-	389.00	-	-	-	-	3,800		
3,850	0.00	0.00	0.00	-	1.00	-	-	0.00	0.00	0.00	-	11.75	-	-	-	0.00	0.00	0.00	-	425.00	-	-	0.00	0.00	0.00	-	434.00	-	-	-	-	3,850		
3,900	-	-	-	-	-	-	-	0.00	0.00	0.00	-	8.40	-	-	-	-	-	-	-	-	-	-	-	0.00	0.00	0.00	-	481.00	-	-	-	-	3,900	
<b>Σύνολα:</b>						51	162						91	85	0	0							6	268							20	10	0	0
<b>Αριθμός Πράξεων:</b>							3						9			0							3								1			0

ALPHA ΥΠΗΡΕΣΙΩΝ ΣΥΜΜ (ΚΟ)

(Μέγεθος Συμβολαίου: 100 Χρεόγραφα, Τρόπος Εξάσκησης: Αμερικάνικος, Φυσική Παράδοση)

Τιμή Εξάσκησης	Δικαιώματα Αγοράς													Δικαιώματα Πώλησης															
	Νοέμβριος 2024						Δεκέμβριος 2024						Λοιποί Μήνες		Νοέμβριος 2024						Δεκέμβριος 2024						Λοιποί Μήνες		Τιμή Εξάσκησης
	Άνοιγμα	Ανιτ Τιμή	Καπιτ Τιμή	Τελ Τιμή	Τιμή κλεισ.	Όγκος	Άνοιγμα	Ανιτ Τιμή	Καπιτ Τιμή	Τελ Τιμή	Τιμή κλεισ.	Όγκος	Άνοιγές θέσεις	Όγκος	Άνοιγές θέσεις	Άνοιγμα	Ανιτ Τιμή	Καπιτ Τιμή	Τελ Τιμή	Τιμή κλεισ.	Όγκος	Άνοιγές θέσεις	Όγκος	Άνοιγές θέσεις	Όγκος	Άνοιγές θέσεις			
1.000	0.000	0.000	0.000	0.471	-	-	0.000	0.000	0.000	0.473	-	-			0.000	0.000	0.000	0.001	-	-	0.000	0.000	0.000	0.001	-	-			
1.100	0.000	0.000	0.000	0.372	-	-	0.000	0.000	0.000	0.374	-	-			0.000	0.000	0.000	0.001	-	-	0.000	0.000	0.000	0.001	-	-			0.011
1.200	0.000	0.000	0.000	0.272	-	-	0.000	0.000	0.000	0.278	-	-			0.000	0.000	0.000	0.001	-	-	0.000	0.000	0.000	0.004	-	-			0.012
1.300	0.000	0.000	0.000	0.178	-	-	0.000	0.000	0.000	0.189	-	-			0.000	0.000	0.000	0.007	-	-	0.000	0.000	0.000	0.015	-	-			0.013
1.400	0.000	0.000	0.000	0.099	-	-	0.000	0.000	0.000	0.116	-	-			0.000	0.000	0.000	0.028	-	-	0.000	0.000	0.000	0.042	-	-			0.014
1.500	0.000	0.000	0.000	0.045	-	-	0.000	0.000	0.000	0.064	-	-			0.000	0.000	0.000	0.073	-	-	0.000	0.000	0.000	0.089	-	-			0.015
1.600	0.000	0.000	0.000	0.016	-	-	0.000	0.000	0.000	0.031	-	-			0.000	0.000	0.000	0.145	-	-	0.000	0.000	0.000	0.157	-	-			0.016
1.700	0.000	0.000	0.000	0.005	-	-	0.000	0.000	0.000	0.013	-	-			0.000	0.000	0.000	0.233	-	-	0.000	0.000	0.000	0.239	-	-			0.017
1.800	0.000	0.000	0.000	0.001	-	-	0.000	0.000	0.000	0.005	-	-			0.000	0.000	0.000	0.330	-	-	0.000	0.000	0.000	0.332	-	-			0.018
1.900	0.000	0.000	0.000	0.001	-	-	0.000	0.000	0.000	0.002	-	-			0.000	0.000	0.000	0.430	-	-	0.000	0.000	0.000	0.430	-	-			0.019
2.000	0.000	0.000	0.000	0.001	-	-	0.000	0.000	0.000	0.001	-	-			0.000	0.000	0.000	0.530	-	-	0.000	0.000	0.000	0.530	-	-			0.020
2.200	0.000	0.000	0.000	0.001	-	-	0.000	0.000	0.000	0.001	-	-			0.000	0.000	0.000	0.730	-	-	0.000	0.000	0.000	0.730	-	-			0.022
2.400					-	-	0.000	0.000	0.000	0.001	-	-							-	-	0.000	0.000	0.000	0.930	-	-			0.024
2.600					-	-	0.000	0.000	0.000	0.001	-	-							-	-	0.000	0.000	0.000	1.13	-	-			0.026
<b>Σύνολα:</b>					0	0					0	0	0	0					0	0				0	0	0	0		
<b>Αριθμός Πράξεων:</b>					0						0		0						0.00					0		0			

ΔΕΗ (ΚΟ)

(Μέγεθος Συμβολαίου: 100 Χρεόγραφα, Τρόπος Εξάσκησης: Αμερικάνικος, Φυσική Παράδοση)

Τιμή Εξάσκησης	Δικαιώματα Αγοράς												Δικαιώματα Πώλησης																							
	Νοέμβριος 2024						Δεκέμβριος 2024						Λοιποί Μήνες		Νοέμβριος 2024						Δεκέμβριος 2024						Λοιποί Μήνες		Τιμή Εξάσκησης							
	Άνοιγμα	Ανιτ Τιμή	Καπιτ Τιμή	Τελ Τιμή	Τιμή κλεισ.	Όγκος	Άνοιγμα	Ανιτ Τιμή	Καπιτ Τιμή	Τελ Τιμή	Τιμή κλεισ.	Όγκος	Άνοιγες θέσεις	Όγκος	Άνοιγες θέσεις	Άνοιγμα	Ανιτ Τιμή	Καπιτ Τιμή	Τελ Τιμή	Τιμή κλεισ.	Όγκος	Άνοιγες θέσεις	Όγκος	Άνοιγες θέσεις	Όγκος	Άνοιγες θέσεις										
8.000						-	0.000	0.000	0.000	3.75	-	-									-	-	0.000	0.000	0.000	0.001	-	-								0.080
8.400	0.000	0.000	0.000		3.33	-	0.000	0.000	0.000	3.35	-	-				0.000	0.000	0.000		0.001	-	-	0.000	0.000	0.000	0.001	-	-							0.084	
8.800	0.000	0.000	0.000		2.93	-	0.000	0.000	0.000	2.95	-	-				0.000	0.000	0.000		0.001	-	-	0.000	0.000	0.000	0.003	-	-							0.088	
9.200	0.000	0.000	0.000		2.53	-	0.000	0.000	0.000	2.56	-	-				0.000	0.000	0.000		0.002	-	-	0.000	0.000	0.000	0.008	-	-							0.092	
9.600	0.000	0.000	0.000		2.13	-	0.000	0.000	0.000	2.17	-	-				0.000	0.000	0.000		0.001	-	-	0.000	0.000	0.000	0.022	-	-							0.096	
10.000	0.000	0.000	0.000		1.74	-	0.000	0.000	0.000	1.80	-	-				0.000	0.000	0.000		0.006	-	-	0.000	0.000	0.000	0.051	-	-							0.100	
11.000	0.000	0.000	0.000		0.834	-	5	0.000	0.000	0.000	0.997	-	-				0.000	0.000	0.000		0.100	-	5	0.000	0.000	0.000	0.243	-	-							0.110
12.000	0.000	0.000	0.000		0.250	-	22	0.000	0.000	0.000	0.451	-	-				0.000	0.000	0.000		0.515	-	11	0.000	0.000	0.000	0.695	-	-							0.120
13.000	0.000	0.000	0.000		0.042	-	-	0.000	0.000	0.000	0.161	-	-				0.000	0.000	0.000		1.31	-	-	0.000	0.000	0.000	1.41	-	-							0.130
14.000	0.000	0.000	0.000		0.004	-	-	0.000	0.000	0.000	0.048	-	-				0.000	0.000	0.000		2.28	-	-	0.000	0.000	0.000	2.30	-	-							0.140
15.000	0.000	0.000	0.000		0.001	-	-	0.000	0.000	0.000	0.011	-	-				0.000	0.000	0.000		3.28	-	-	0.000	0.000	0.000	3.28	-	-							0.150
16.000	0.000	0.000	0.000		0.001	-	-	0.000	0.000	0.000	0.002	-	-				0.000	0.000	0.000		4.28	-	-	0.000	0.000	0.000	4.28	-	-							0.160
17.000	0.000	0.000	0.000		0.001	-	-	0.000	0.000	0.000	0.002	-	-				0.000	0.000	0.000		5.28	-	-	0.000	0.000	0.000	5.28	-	-							0.170
18.000						-	-	0.000	0.000	0.000	0.001	-	-								-	-	0.000	0.000	0.000	6.28	-	-								0.180
<b>Σύνολα:</b>						0	27					0	0	0	0					0	16					0	0	0	0	0	0	0	0	0	0	0
<b>Αριθμός Πράξεων:</b>						0						0	0	0	0					0.00						0		0								0

ΕΘΝΙΚΗ ΤΡΑΠΕΖΑ (ΚΟ)

(Μέγεθος Συμβολαίου: 100 Χρέεγραφα, Τρόπος Εξάσκησης: Αμερικάνικος, Φυσική Παράδοση)

Τιμή Εξάσκησης	Δικαιώματα Αγοράς														Δικαιώματα Πώλησης																		
	Νοέμβριος 2024				Δεκέμβριος 2024				Λοιποί Μήνες		Νοέμβριος 2024				Δεκέμβριος 2024				Λοιποί Μήνες		Τιμή Εξάσκησης												
	Άνοιγμα	Ανιτ Τιμή	Κατωτ Τιμή	Τελ Τιμή	Τιμή κλεισ.	Όγκος	Άνοιγτες θέσεις	Άνοιγμα	Ανιτ Τιμή	Κατωτ Τιμή	Τελ Τιμή	Τιμή κλεισ.	Όγκος	Άνοιγτες θέσεις	Όγκος	Άνοιγτες θέσεις	Άνοιγμα	Ανιτ Τιμή	Κατωτ Τιμή	Τελ Τιμή		Τιμή κλεισ.	Όγκος	Άνοιγτες θέσεις	Όγκος	Άνοιγτες θέσεις							
4.400						-	-	0.000	0.000	0.000		2.99	-	-										-	-	0.000	0.000	0.000	0.001	-	-		
4.800						-	-	0.000	0.000	0.000		2.60	-	-									-	-	0.000	0.000	0.000	0.001	-	-			0.048
5.200	0.000	0.000	0.000		2.19	-	-	0.000	0.000	0.000		2.20	-	-			0.000	0.000	0.000	0.001	-	-			0.000	0.000	0.000	0.001	-	-			0.052
5.600	0.000	0.000	0.000		1.79	-	-	0.000	0.000	0.000		1.80	-	-			0.000	0.000	0.000	0.001	-	-			0.000	0.000	0.000	0.006	-	-			0.056
6.000	0.000	0.000	0.000		1.39	-	-	0.000	0.000	0.000		1.42	-	-			0.000	0.000	0.000	0.002	-	-			0.000	0.000	0.000	0.023	-	-			0.060
6.400	0.000	0.000	0.000		0.993	-	-	0.000	0.000	0.000		1.07	-	-			0.000	0.000	0.000	0.005	-	-			0.000	0.000	0.000	0.066	-	-			0.064
6.800	0.000	0.000	0.000		0.623	-	-	0.000	0.000	0.000		0.755	-	-			0.000	0.000	0.000	0.034	-	-			0.000	0.000	0.000	0.153	-	-			0.068
7.200	0.000	0.000	0.000		0.323	-	-	0.000	0.000	0.000		0.503	-	-			0.000	0.000	0.000	0.134	-	-			0.000	0.000	0.000	0.301	-	-			0.072
7.600	0.000	0.000	0.000		0.132	-	8	0.000	0.000	0.000		0.313	-	3			0.000	0.000	0.000	0.343	-	33			0.000	0.000	0.000	0.510	-	-			0.076
8.000	0.000	0.000	0.000		0.041	-	-	0.000	0.000	0.000		0.181	-	-			0.000	0.000	0.000	0.653	-	-			0.000	0.000	0.000	0.779	-	-			0.080
8.400	0.000	0.000	0.000		0.010	-	-	0.000	0.000	0.000		0.100	-	-			0.000	0.000	0.000	1.02	-	-			0.000	0.000	0.000	1.10	-	-			0.084
8.800	0.000	0.000	0.000		0.002	-	-	0.000	0.000	0.000		0.052	-	-			0.000	0.000	0.000	1.42	-	-			0.000	0.000	0.000	1.45	-	-			0.088
9.200	0.000	0.000	0.000		0.001	-	-	0.000	0.000	0.000		0.025	-	-			0.000	0.000	0.000	1.82	-	-			0.000	0.000	0.000	1.83	-	-			0.092
9.600	0.000	0.000	0.000		0.002	-	-	0.000	0.000	0.000		0.011	-	-			0.000	0.000	0.000	2.22	-	-			0.000	0.000	0.000	2.22	-	-			0.096
10.000	0.000	0.000	0.000		0.001	-	-	0.000	0.000	0.000		0.005	-	-			0.000	0.000	0.000	2.62	-	-			0.000	0.000	0.000	2.62	-	-			0.100
11.000						-	-	0.000	0.000	0.000		0.001	-	-						-	-			0.000	0.000	0.000	3.62	-	-			0.110	
<b>Σύνολο:</b>						0	8							0	3	0	0			0	33							0	304	0	0		
<b>Αριθμός Πράξεων:</b>						0								0	0					0.00								0		0			

ΟΠΑΠ (ΚΟ)

(Μέγεθος Συμβολαίου: 100 Χρεόγραφα, Τρόπος Εξάσκησης: Αμερικάνικος, Φυσική Παράδοση)

Τιμή Εξάσκησης	Δικαιώματα Αγοράς														Δικαιώματα Πώλησης																	
	Νοέμβριος 2024						Δεκέμβριος 2024						Λοιποί Μήνες		Νοέμβριος 2024						Δεκέμβριος 2024						Λοιποί Μήνες		Τιμή Εξάσκησης			
	Άνοιγμα	Ανιτ Τιμή	Καπιτ Τιμή	Τελ Τιμή	Τιμή κλεισ.	Όγκος	Άνοιγμα	Ανιτ Τιμή	Καπιτ Τιμή	Τελ Τιμή	Τιμή κλεισ.	Όγκος	Άνοιγές θέσεις	Όγκος	Άνοιγές θέσεις	Άνοιγμα	Ανιτ Τιμή	Καπιτ Τιμή	Τελ Τιμή	Τιμή κλεισ.	Όγκος	Άνοιγές θέσεις	Όγκος	Άνοιγές θέσεις	Όγκος	Άνοιγές θέσεις						
9.600						-	-	0.000	0.000	0.000	6.26	-	-									-	-	0.000	0.000	0.000	0.001	-		-		
10.000						-	-	0.000	0.000	0.000	5.86	-	-									-	-	0.000	0.000	0.000	0.001	-	-			0.100
11.000	0.000	0.000	0.000		4.84	-	-	0.000	0.000	0.000	4.87	-	-			0.000	0.000	0.000		0.001	-	-	0.000	0.000	0.000	0.001	-	-			0.110	
12.000	0.000	0.000	0.000		3.85	-	-	0.000	0.000	0.000	3.87	-	-			0.000	0.000	0.000		0.001	-	-	0.000	0.000	0.000	0.001	-	-			0.120	
13.000	0.000	0.000	0.000		2.85	-	-	0.000	0.000	0.000	2.88	-	-			0.000	0.000	0.000		0.001	-	-	0.000	0.000	0.000	0.003	-	-			0.130	
14.000	0.000	0.000	0.000		1.86	-	-	0.000	0.000	0.000	1.91	-	-			0.000	0.000	0.000		0.007	-	-	0.000	0.000	0.000	0.033	-	-			0.140	
15.000	0.000	0.000	0.000		0.947	-	-	0.000	0.000	0.000	1.06	-	-			0.000	0.000	0.000		0.097	-	50	0.000	0.000	0.000	0.185	-	-			0.150	
16.000	0.000	0.000	0.000		0.325	-	1	0.000	0.000	0.000	0.468	-	-			0.000	0.000	0.000		0.476	-	-	0.000	0.000	0.000	0.590	-	-			0.160	
17.000	0.000	0.000	0.000		0.065	-	-	0.000	0.000	0.000	0.153	-	-			0.000	0.000	0.000		1.22	-	-	0.000	0.000	0.000	1.28	-	-			0.170	
18.000	0.000	0.000	0.000		0.008	-	-	0.000	0.000	0.000	0.039	-	-			0.000	0.000	0.000		2.17	-	-	0.000	0.000	0.000	2.18	-	-			0.180	
19.000	0.000	0.000	0.000		0.004	-	-	0.000	0.000	0.000	0.007	-	-			0.000	0.000	0.000		3.17	-	-	0.000	0.000	0.000	3.17	-	-			0.190	
20.000	0.000	0.000	0.000		0.001	-	-	0.000	0.000	0.000	0.001	-	-			0.000	0.000	0.000		4.17	-	-	0.000	0.000	0.000	4.17	-	-			0.200	
22.000	0.000	0.000	0.000		0.001	-	-	0.000	0.000	0.000	0.001	-	-			0.000	0.000	0.000		6.17	-	-	0.000	0.000	0.000	6.17	-	-			0.220	
24.000						-	-	0.000	0.000	0.000	0.001	-	-									-	-	0.000	0.000	0.000	8.17	-	-			0.240
<b>Σύνολα:</b>						0	1					0	0	0	0							0	50				0	0	0	0		
<b>Αριθμός Πράξεων:</b>						0						0		0								0.00					0		0			



ΟΤΕ (ΚΟ)

(Μέγεθος Συμβολαίου: 100 Χρεόγραφα, Τρόπος Εξάσκησης: Αμερικάνικος, Φυσική Παράδοση)

Τιμή Εξάσκησης	Δικαιώματα Αγοράς														Δικαιώματα Πώλησης																	
	Νοέμβριος 2024						Δεκέμβριος 2024						Λοιποί Μήνες		Νοέμβριος 2024						Δεκέμβριος 2024						Λοιποί Μήνες		Τιμή Εξάσκησης			
	Άνοιγμα	Ανιτ Τιμή	Καπιτ Τιμή	Τελ Τιμή	Τιμή κλεισ.	Όγκος	Άνοιγες θέσεις	Άνοιγμα	Ανιτ Τιμή	Καπιτ Τιμή	Τελ Τιμή	Τιμή κλεισ.	Όγκος	Άνοιγες θέσεις	Όγκος	Άνοιγες θέσεις	Άνοιγμα	Ανιτ Τιμή	Καπιτ Τιμή	Τελ Τιμή	Τιμή κλεισ.	Όγκος	Άνοιγες θέσεις	Όγκος	Άνοιγες θέσεις							
9.200						-	0.000	0.000	0.000		6.55	-	-									-	-	0.000	0.000	0.000	0.001	-		-		
9.600						-	0.000	0.000	0.000		6.15	-	-									-	-	0.000	0.000	0.000	0.001	-	-			0.096
10.000	0.000	0.000	0.000		5.73	-	0.000	0.000	0.000		5.75	-	-			0.000	0.000	0.000		0.001	-	-	0.000	0.000	0.000	0.001	-	-			0.100	
11.000	0.000	0.000	0.000		4.73	-	0.000	0.000	0.000		4.76	-	-			0.000	0.000	0.000		0.001	-	-	0.000	0.000	0.000	0.001	-	-			0.110	
12.000	0.000	0.000	0.000		3.74	-	0.000	0.000	0.000		3.76	-	-			0.000	0.000	0.000		0.001	-	-	0.000	0.000	0.000	0.001	-	-			0.120	
13.000	0.000	0.000	0.000		2.74	-	0.000	0.000	0.000		2.77	-	-			0.000	0.000	0.000		0.001	-	-	0.000	0.000	0.000	0.007	-	-			0.130	
14.000	0.000	0.000	0.000		1.74	-	0.000	0.000	0.000		1.82	-	-			0.000	0.000	0.000		0.006	-	-	0.000	0.000	0.000	0.058	-	-			0.140	
15.000	0.000	0.000	0.000		0.840	-	0.000	0.000	0.000		1.02	-	-			0.000	0.000	0.000		0.100	-	-	0.000	0.000	0.000	0.250	-	-			0.150	
16.000	0.000	0.000	0.000		0.249	-	2	0.000	0.000	0.000		0.463	-	-			0.000	0.000	0.000		0.510	-	-	0.000	0.000	0.000	0.696	-	-			0.160
17.000	0.000	0.000	0.000		0.040	-	-	0.000	0.000	0.000		0.164	-	-			0.000	0.000	0.000		1.31	-	-	0.000	0.000	0.000	1.40	-	-			0.170
18.000	0.000	0.000	0.000		0.003	-	-	0.000	0.000	0.000		0.047	-	-			0.000	0.000	0.000		2.28	-	-	0.000	0.000	0.000	2.30	-	-			0.180
19.000	0.000	0.000	0.000		0.001	-	-	0.000	0.000	0.000		0.011	-	-			0.000	0.000	0.000		3.28	-	-	0.000	0.000	0.000	3.28	-	-			0.190
20.000	0.000	0.000	0.000		0.002	-	-	0.000	0.000	0.000		0.002	-	-			0.000	0.000	0.000		4.28	-	-	0.000	0.000	0.000	4.28	-	-			0.200
22.000	0.000	0.000	0.000		0.001	-	-	0.000	0.000	0.000		0.001	-	-			0.000	0.000	0.000		6.28	-	-	0.000	0.000	0.000	6.28	-	-			0.220
<b>Σύνολο:</b>						0	2						0	0	0	0						0	0					0	0	0	0	
<b>Αριθμός Πράξεων:</b>						0							0		0							0.00						0		0		

ΠΕΙΡΑΙΩΣ FINANCIAL HOLD (ΚΟ)

(Μέγεθος Συμβολαίου: 100 Χρέεγραφα, Τρόπος Εξάσκησης: Αμερικάνικος, Φυσική Παράδοση)

Τιμή Εξάσκησης	Δικαιώματα Αγοράς														Δικαιώματα Πώλησης																						
	Νοέμβριος 2024						Δεκέμβριος 2024						Λοιποί Μήνες		Νοέμβριος 2024						Δεκέμβριος 2024					Λοιποί Μήνες		Τιμή Εξάσκησης									
	Άνοιγμα	Ανιτ Τιμή	Καπιτ Τιμή	Τελ Τιμή	Τιμή κλεισ.	Όγκος	Άνοιγμα	Ανιτ Τιμή	Καπιτ Τιμή	Τελ Τιμή	Τιμή κλεισ.	Όγκος	Άνοιγτες θέσεις	Όγκος	Άνοιγτες θέσεις	Άνοιγμα	Ανιτ Τιμή	Καπιτ Τιμή	Τελ Τιμή	Τιμή κλεισ.	Όγκος	Άνοιγτες θέσεις	Όγκος	Άνοιγτες θέσεις	Όγκος	Άνοιγτες θέσεις											
2.200						-	-	0.000	0.000	0.000	1.54	-	-									-	-	0.000	0.000	0.000	0.001		-	-							0.022
2.400						-	-	0.000	0.000	0.000	1.34	-	-									-	-	0.000	0.000	0.000	0.001	-	-							0.024	
2.600	0.000	0.000	0.000		1.13	-	-	0.000	0.000	0.000	1.14	-	-			0.000	0.000	0.000	0.001	-	-			0.000	0.000	0.000	0.001	-	-							0.026	
2.800	0.000	0.000	0.000		0.934	-	-	0.000	0.000	0.000	0.942	-	-			0.000	0.000	0.000	0.001	-	-			0.000	0.000	0.000	0.002	-	-							0.028	
3.000	0.000	0.000	0.000		0.734	-	-	0.000	0.000	0.000	0.750	-	-			0.000	0.000	0.000	0.001	-	-			0.000	0.000	0.000	0.010	-	-							0.030	
3.200	0.000	0.000	0.000		0.537	-	-	0.000	0.000	0.000	0.569	-	-			0.000	0.000	0.000	0.003	-	-			0.000	0.000	0.000	0.028	-	-							0.032	
3.400	0.000	0.000	0.000		0.351	-	-	0.000	0.000	0.000	0.410	-	-			0.000	0.000	0.000	0.016	-	-			0.000	0.000	0.000	0.069	-	-							0.034	
3.600	0.000	0.000	0.000		0.196	-	-	0.000	0.000	0.000	0.276	-	-			0.000	0.000	0.000	0.062	-	-			0.000	0.000	0.000	0.135	-	-							0.036	
3.800	0.000	0.000	0.000		0.090	-	-	0.000	0.000	0.000	0.177	-	-			0.000	0.000	0.000	0.155	-	-			0.000	0.000	0.000	0.235	-	-							0.038	
4.000	0.000	0.000	0.000		0.033	-	-	0.000	0.000	0.000	0.105	-	-			0.000	0.000	0.000	0.299	-	-			0.000	0.000	0.000	0.363	-	-							0.040	
4.400	0.000	0.000	0.000		0.002	-	-	0.000	0.000	0.000	0.031	-	-			0.000	0.000	0.000	0.670	-	-			0.000	0.000	0.000	0.691	-	-							0.044	
4.800	0.000	0.000	0.000		0.001	-	-	0.000	0.000	0.000	0.007	-	-			0.000	0.000	0.000	1.07	-	-			0.000	0.000	0.000	1.07	-	-							0.048	
5.200	0.000	0.000	0.000		0.001	-	-	0.000	0.000	0.000	0.001	-	-			0.000	0.000	0.000	1.47	-	-			0.000	0.000	0.000	1.47	-	-							0.052	
5.600	0.000	0.000	0.000		0.001	-	-	0.000	0.000	0.000	0.001	-	-			0.000	0.000	0.000	1.87	-	-			0.000	0.000	0.000	1.87	-	-							0.056	
6.000	0.000	0.000	0.000		0.001	-	-	0.000	0.000	0.000	0.001	-	-			0.000	0.000	0.000	2.27	-	-			0.000	0.000	0.000	2.27	-	-							0.060	
6.400						-	-	0.000	0.000	0.000	0.001	-	-									-	-	0.000	0.000	0.000	2.67	-	-							0.064	
<b>Σύνολο:</b>						0	0					0	0	0	0							0	0					0	0	0	0						
<b>Αριθμός Πράξεων:</b>						0						0		0								0.00						0		0							

Προϊόν Δανεισμού	Υποκείμενος Τίτλος	Πολυμερείς Συναλλαγές[1]					Διμερείς Συναλλαγές[2]		Δανεισμός Τίτλων μέσω ΟΤC[3]
		Ανοιχτές θέσεις[5]	Προσφερόμενη ποσότητα	Μ.Σ.Τ[4]	Όγκος συναλλαγών	Μ.Σ.Τ[4]	Όγκος συναλλαγών	Μ.Σ.Τ[4]	Όγκος συναλλαγών
AETFBOR	ALPHA ETF FTSE Athex Large Cap	---	---	---	---	---	---	---	---
ALPHABOR	ALPHA ΥΠΗΡΕΣΙΩΝ ΣΥΜΜ (ΚΟ)	---	---	---	---	---	---	---	64,212,012
ACAGBOR	AUSTRIACARD (ΚΑ)	---	---	---	---	---	---	---	2,000
OTOELBOR	AUTOHELLAS (ΚΟ)	3,200	---	---	---	---	---	---	56,557
BOCHGRBOR	BANK OF CYPRUS (ΚΟ)	---	---	---	---	---	---	---	400,000
CENERBOR	CENERGY HOLDINGS (ΚΑ)	---	---	---	---	---	---	---	1,043,064
EEEBOR	COCA-COLA HBC AG (ΚΟ)	22,709	---	---	---	---	---	---	151,338
DIMANDBOR	DIMAND (ΚΟ)	---	---	---	---	---	---	---	68,646
EUROBBOR	EUROBANK HOLDINGS (ΚΟ)	120,000	---	---	---	---	---	---	52,182,782
FOYRKBOR	FOURLIS ΣΥΜΜΕΤΟΧΩΝ (ΚΟ)	611	---	---	---	---	---	---	22,740
ELPEBOR	HELLENIQ ENERGY (ΚΟ)	---	---	---	---	---	---	---	1,310,341
INTEKBOR	IDEAL HOLDINGS (ΚΟ)	---	---	---	---	---	---	---	16,800
INTRKBOR	INTRACOM HOLDINGS (ΚΟ)	---	---	---	---	---	---	---	32,000
INKATBOR	INTRAKAT (ΚΟ)	---	---	---	---	4,900	5.00%	---	975,060
BELABOR	JUMBO (ΚΟ)	15,580	---	---	---	---	---	---	196,735
LAMDABOR	LAMDA DEVELOPMENT(ΚΟ)	---	---	---	---	---	---	---	239,105
LAVIBOR	LAVIPHARM (ΚΟ)	---	---	---	---	---	---	---	---
MYTILBOR	METLEN ENERGY & METALS (ΚΟ)	---	---	---	---	---	---	---	183,829
MIGBOR	MIG (ΚΟ)	541	---	---	---	---	---	---	39,913
PROFBOR	PROFILE (ΚΟ)	---	---	---	---	---	---	---	5,839
QUESTBOR	QUEST ΣΥΜΜΕΤΟΧΩΝ (ΚΟ)	391	---	---	400	5.41%	---	---	31,475
TITCBOR	TITAN CEMENT (ΚΑ)	1,300	---	---	---	---	---	---	201,682
VIOBOR	VIOHALCO SA/NV (ΚΑ)	744	---	---	---	---	---	---	---
AVAXBOR	ΑΒΑΞ Α.Ε. (ΚΟ)	---	---	---	---	---	---	---	143,738
ADMIEBOR	ΑΔΜΗΕ ΣΥΜΜΕΤΟΧΩΝ Α.Ε. (ΚΟ)	1,000	---	---	---	---	---	---	209,364
AEGNBOR	ΑΕΡΟΠΟΡΙΑ ΑΙΓΑΙΟΥ (ΚΟ)	---	---	---	---	---	---	---	516,602
GEKTERNABOR	ΓΕΚ ΤΕΡΝΑ (ΚΟ)	---	---	---	---	---	---	---	6,517
PPCBOR	ΔΕΗ (ΚΟ)	63,030	---	---	---	---	---	---	1,469,484
AIABOR	ΔΙΕΘΝΗΣ ΑΕΡΟΛΙΜΕΝΑΣ ΑΘΗΝΩΝ(ΚΟ)	---	---	---	---	---	---	---	184,700
ETEBOR	ΕΘΝΙΚΗ ΤΡΑΠΕΖΑ (ΚΟ)	38,000	---	---	---	---	---	---	13,097,735
ELHABOR	ΕΛΒΑΛΧΑΛΚΟΡ (ΚΟ)	1,783	---	---	---	---	---	---	253,276

Σημειώσεις Προϊόντων Δανεισμού

[1] - Πολυμερείς Συμβάσεις Δανειοδοσίας των μεθόδων 8-1, 8-2 και 8-3-3 (σύμφ. Με Αποφ.17 ΔΣ του Χρηματιστηρίου).

[2] - Διμερείς Συμβάσεις Δανειοδοσίας των μεθόδων 8-3-1 και 8-3-2 & Συμβάσεις της μεθόδου 4 (σύμφ. Με Αποφ. 20 ΔΣ του Χρηματιστηρίου).

[3] - Τα στοιχεία Συναλλαγές Δανεισμού Τίτλων μέσω ΟΤC δηλώνονται από τους χειριστές ΣΑΤ και αφορούν τις ποσότητες που έχουν καταγραφεί στο ΣΑΤ έως και τη προηγούμενη εργάσιμη ημέρα.

[4] - Μ.Σ.Τ: - Μέση Σταθμισμένη Τιμή (ως προς τα τεμάχια)

[5] - Τα στοιχεία αφορούν σε ανοιχτές θέσεις πριν την έναρξη της συνεδρίασης

Προϊόν Δανεισμού	Υποκείμενος Τίτλος	Πολυμερείς Συναλλαγές[1]					Διμερείς Συναλλαγές[2]		Δανεισμός Τίτλων μέσω ΟΤC[3]
		Ανοιχτές θέσεις[5]	Προσφερόμενη ποσότητα	Μ.Σ.Τ[4]	Όγκος συναλλαγών	Μ.Σ.Τ[4]	Όγκος συναλλαγών	Μ.Σ.Τ[4]	Όγκος συναλλαγών
ELLAKTORBOR	ΕΛΛΑΚΤΩΡ (ΚΟ)	7,681	---	---	---	---	---	---	234,839
ΕΧΑΕΒΟR	ΕΛΛΗΝ. ΧΡΗΜΑΤΙΣΤΗΡΙΑ-Χ.Α. (ΚΟ)	---	---	---	---	---	---	---	155,177
ΕΥΑΡSΒΟR	ΕΥΑΘ (ΚΟ)	---	---	---	---	---	---	---	---
ΕΥΔΑΡΒΟR	ΕΥΔΑΠ (ΚΟ)	845	---	---	---	---	---	---	207,465
ΙΝΛΟΤΒΟR	ΙΝΤΡΑΛΟΤ (ΚΟ)	---	---	---	---	---	---	---	1,200,272
ΚRIBOR	ΚR1 - ΚR1 (ΚΟ)	---	---	---	---	---	---	---	1,000
ΜΟΗΒΟR	ΜΟΤΟΡ ΟΙΛ (ΚΟ)	---	---	---	---	---	---	---	1,449,596
ΡRΑΒΟR	ΟΛΠ (ΚΟ)	554	---	---	---	---	---	---	67,776
ΟΡΑΡΒΟR	ΟΠΑΠ (ΚΟ)	3,000	---	---	---	---	---	---	1,670,613
ΗΤΟΒΟR	ΟΤΕ (ΚΟ)	8,000	---	---	---	---	---	---	1,987,032
ΤRΕΙRΒΟR	ΠΕΙΡΑΙΩS FINANCIAL HOLD (ΚΟ)	---	---	---	---	---	---	---	13,323,927
ΡLΑΤΒΟR	ΠΛΑΣΤΙΚΑ ΘΡΑΚΗΣ (ΚΟ)	---	---	---	---	---	---	---	1,596
SΑRΒΟR	ΣΑΡΑΝΤΗΣ ΓΡ. (ΚΟ)	3,508	---	---	---	---	---	---	18,183
TENERGYΒΟR	ΤΕΡΝΑ ΕΝΕΡΓΕΙΑΚΗ (ΚΟ)	---	---	---	---	---	---	---	489,643
ΟLΥΜΡΒΟR	ΤΕΧΝΙΚΗ ΟΛΥΜΠΙΑΚΗ (ΚΟ)	---	---	---	---	---	---	---	---
ΟΡΤΙΜΑΒΟR	ΤΡΑΠΕΖΑ ΟΡΤΙΜΑ BANK (ΚΟ)	2,000	---	---	---	---	---	---	931,777

Σημειώσεις Προϊόντων Δανεισμού

[1] - Πολυμερείς Συμβάσεις Δανειοδοσίας των μεθόδων 8-1, 8-2 και 8-3-3 (σύμφ. Με Αποφ.17 ΔS του Χρηματιστηρίου).

[2] - Διμερείς Συμβάσεις Δανειοδοσίας των μεθόδων 8-3-1 και 8-3-2 & Συμβάσεις της μεθόδου 4 (σύμφ. Με Αποφ. 20 ΔS του Χρηματιστηρίου).

[3] - Τα στοιχεία Συναλλαγές Δανεισμού Τίτλων μέσω ΟΤC δηλώνονται από τους χειριστές ΣΑΤ και αφορούν τις ποσότητες που έχουν καταγραφεί στο ΣΑΤ έως και τη προηγούμενη εργάσιμη ημέρα.

[4] - Μ.Σ.Τ: - Μέση Σταθμισμένη Τιμή (ως προς τα τεμάχια)

[5] - Τα στοιχεία αφορούν σε ανοιχτές θέσεις πριν την έναρξη της συνεδρίασης

**Κωδικοί και ονομασίες Κλάδων Οικονομικής Δραστηριότητας του Χρηματιστηρίου Αθηνών**

12003 - Διαπραγματεύσιμα Αμοιβαία Κεφάλαια	10101010 Υπηρεσίες Ηλεκτρονικών Υπολογιστών
10101015 Λογισμικό	10102030 Υλικό Υπολογιστών
15101010 Εξοπλισμός Τηλεπικοινωνιών	15102015 Υπηρεσίες Τηλεπικοινωνιών
20101010 Υγειονομικές Μονάδες	20101025 Υπηρεσίες Υγείας
20102010 Ιατρικός Εξοπλισμός	20103015 Φαρμακευτικά Προϊόντα
30101010 Τράπεζες	30202000 Διαφοροποιημένες Χρηματοοικονομικές Υπηρεσίες
30202010 Διαχείριση Κεφαλαίων & Θεματοφύλακες	30202015 Επενδυτικές Υπηρεσίες
30204000 Επενδυτικές Εταιρείες κλειστού τύπου	30302010 Γενικές Ασφάλειες
30302015 Μεσίτες Ασφαλίσεων	30302025 Ασφάλειες Ιδιοκτησίας & Ζημιών
35101010 Συμμετοχές & Ανάπτυξη Ακίνητης Περιουσίας	35101015 Υπηρεσίες Ακίνητης Περιουσίας
35102000 Διαφοροποιημένες Α.Ε.Ε.Α.Π.	35102030 Α.Ε.Ε.Α.Π. Επαγγελματικών Χώρων
35102045 Α.Ε.Ε.Α.Π. Εμπορικών Χώρων	40201040 Υπηρεσίες Ενοικίασης και Χρηματοδοτικής Μίσθωσης
40202010 Κατασκευή Κατοικιών	40202015 Έπιπλα
40202020 Οικιακές Συσκευές	40203040 Ηλεκτρονική Ψυχαγωγία
40204020 Ρούχα και Αξεσουάρ	40301010 Ψυχαγωγία
40301030 Εκδόσεις	40301035 Ραδιοτηλεοπτικοί Φορείς
40401010 Διαφοροποιημένοι Έμποροι	40401020 Εμπόριο Ενδυμάτων
40401025 Εμπόριο Προϊόντων Οικιακής Βελτίωσης	40401030 Εξειδικευμένο Λιανικό Εμπόριο
40501010 Αεροπορικές Εταιρείες	40501015 Ταξίδια & Τουρισμός
40501020 Τυχερά Παιχνίδια	40501025 Ξενοδοχεία & Πανσιόν
45101015 Απόσταξη & Οινοπαραγωγή	45101020 Αναψυκτικά
45102010 Γεωργεία, Αλιεία, Εκτροφή και Φυτείες	45102020 Τρόφιμα
45103010 Καπνός	45201010 Λιανικό & Χονδρικό Εμπόριο Τροφίμων
45201020 Είδη Προσωπικής Φροντίδας	50101010 Κατασκευές
50101020 Κατασκευαστές Στέγασης & Επικαλύψεων	50101030 Τσιμέντα
50101035 Άλλα Οικοδομικά Υλικά	50202010 Ηλεκτρικά Εξαρτήματα
50203015 Πλαστικά	50203030 Υλικά Συσκευασίας
50204000 Μηχανήματα Βιομηχανικού Εξοπλισμού	50204020 Μηχανήματα Κατασκευών
50205010 Προμηθευτές Βιομηχανίας	50205020 Υποστηρικτικές Υπηρεσίες προς Επιχειρήσεις
50205030 Υπηρεσίες Μαζικής Εκτύπωσης	50206015 Εμπορικά Οχήματα & Ανταλλακτικά
50206030 Θαλάσσιες Μεταφορές	50206060 Υπηρεσίες Μεταφορών
55101000 Διαφοροποιημένα Υλικά	55101020 Κλωστοϋφαντουργικά Προϊόντα
55102000 Ορυχεία	55102010 Σίδηρος & Χάλυβας
55102015 Μεταλλουργία	55102035 Αλουμίνιο
60101020 Διυλιστήρια & Εμπορία Πετρελαιοειδών	65101010 Εναλλακτική Ηλεκτρική Ενέργεια
65101015 Συμβατική Ηλεκτρική Ενέργεια	65102000 Πολλαπλών Υπηρεσιών Κοινής Ωφέλειας
65102030 Ύδρευση	



**ATHEX**  
Athens Stock Exchange

Λεωφ. Αθηνών 110 104 42 Αθήνα  
110, Athinon Ave. GR 104 42 Athens  
tel. (+30)210-33.66.800, fax (+30)210-33.66.101  
[www.athexgroup.gr](http://www.athexgroup.gr)