

24

Ημερήσιο Δελτίο
Συναλλακτικής Δραστηριότητας

Daily Official List
of Trading Activity

Τρίτη, 22 Οκτωβρίου, 2024

Έτος: 145 Αύξων Αριθμός Συνεδρίασης: 201



ATHEXGROUP
Athens Exchange Group

Αποποίηση Ευθύνης:

Η εταιρεία Ελληνικά Χρηματιστήρια-Χρηματιστήριο Αθηνών Ανώνυμη Εταιρεία Συμμετοχών καταβάλλει κάθε δυνατή προσπάθεια ώστε να διασφαλίσει ότι οι πληροφορίες και τα λοιπά στοιχεία που εμφανίζονται στο Ημερήσιο Δελτίο Τιμών (Η.Δ.Τ.) είναι ορθά και πλήρη αλλά δεν έχει καμία ευθύνη για ενδεχόμενο λάθος ή παράλειψη στοιχείων και / ή ευθύνη σχετικά με την ακρίβεια, αξιοπιστία, επικαιροποίηση και πληρότητα των παραπάνω πληροφοριών και στοιχείων ή ευθύνη προερχόμενη άμεσα ή έμμεσα από την χρήση των παραπάνω πληροφοριών.

Η Εταιρία δεν έχει καμία ευθύνη για την ακρίβεια των στοιχείων που περιλαμβάνονται στις ανακοινώσεις των εισηγμένων εταιρειών. Πιθανές προσβολές δικαιωμάτων τρίτων από το περιεχόμενο των ανακοινώσεων συνιστούν αποκλειστική ευθύνη του αποστολέα των ανακοινώσεων.

Όλα τα αναγραφόμενα στο Η.Δ.Τ. στοιχεία παρέχονται μόνο για τους σκοπούς της πληροφόρησης και δεν συνιστούν παροχή επενδυτικών συμβουλών ή πρόσκληση για επένδυση σε κινητές αξίες που διαπραγματεύονται στο Χρηματιστήριο Αθηνών.

Αναγνωρίζεται και συμφωνείται ότι όλα τα δικαιώματα επί των πληροφοριών που εμφανίζονται στο Η.Δ.Τ. θα αποτελούν κυριότητα της εταιρίας και οποιοδήποτε άλλο δικαίωμα συμπεριλαμβανομένου του δικαιώματος πνευματικής ιδιοκτησίας, σήματος κλπ. ανήκουν στο Χρηματιστήριο Αθηνών.

Τα ανωτέρω στοιχεία αποτελούν ιδιοκτησία της Εταιρίας και προστατεύονται σύμφωνα με τις διατάξεις περί πνευματικής ιδιοκτησίας. Απαγορεύεται α) η με οποιοδήποτε τρόπο ή μέσο αναπαραγωγή, αναδημοσίευση, τροποποίηση, αντιγραφή, πώληση, μετάδοση ή διανομή του συνόλου ή μέρους τους, χωρίς αναφορά στην πηγή και β) η εμπορική εκμετάλλευση των στοιχείων από τρίτους.

Η Εταιρία δεν φέρει καμία ευθύνη προερχόμενη άμεσα ή έμμεσα από χρήση ή τυχόν αλλοίωση των ανωτέρω στοιχείων όταν αυτά χρησιμοποιούνται από

Ελληνικά Χρηματιστήρια - Χρηματιστήριο Αθηνών Α.Ε. Συμμετοχών

Λεωφόρος Αθηνών 110, 10442 Αθήνα, Τηλ: (210) 33.66.800, Fax: (210) 32.13.938

www.athexgroup.gr

Χρηματιστηριακό Κέντρο Θεσσαλονίκης

Κατούνη 16-18, Θεσ/νίκη 546 25, Τηλ: (2310) 567.667, Fax: (2310) 530.455

Συνεγγυητικό Κεφάλαιο Εξασφάλισης Επενδυτικών Υπηρεσιών

Φειδίου 14-16, Αθήνα 106 78, Τηλ: (210) 33.04.682, Fax: (210) 33.04.155

Επιτροπή Κεφαλαιαγοράς

Κολοκοτρώνη 1 & Σταδίου 1, Αθήνα 105 62, Τηλ: (210) 33.77.100, Fax: (210) 33.77.173

Πίνακας Περιεχομένων**Ενότητα 1: Στατιστικά Στοιχεία Χρεογράφων, Παραγώγων και Δανεισμού**

Οι Αγορές Χρεογράφων Παραγώγων Δανεισμού
Χρηματιστηριακοί Δείκτες
Αναλυτικά Στοιχεία Συναλλαγών Αγοράς Χρεογράφων
Στοιχεία Συναλλαγών Κλάδων Χρηματιστηρίου Αθηνών & Χρηματοοικονομικών Προϊόντων (Δ.Α.Κ.)
Οι 10 Μετοχές με τη μεγαλύτερη Άνοδο & Πτώση
Αναλυτικά Στοιχεία Συναλλαγών Αγοράς Παραγώγων

Ενότητα 2: Αναλυτικά Στοιχεία Συναλλαγών Χρεογράφων

Αναλυτικά Στοιχεία Συναλλαγών Χρεογράφων
Σημειώσεις Χρεογράφων

Ενότητα 3: Στοιχεία Συναλλαγών Χρεογράφων

Στοιχεία Συναλλαγών Πακέτων
Στοιχεία Συναλλαγών Δικαιωμάτων

Στοιχεία Δανεισμού Τίτλων
Στοιχεία Συναλλαγών Εκποιήσεων
Στοιχεία Συναλλαγών Εκποιήσεων Ενσώματων Ονομαστικών Μετοχών
Στοιχεία Ενεργητικού Διαπραγματεύσιμων Αμοιβαίων Κεφαλαίων (Δ.Α.Κ.)
Χαρακτηριστικά Διαπραγματεύσιμων Αμοιβαίων Κεφαλαίων (Δ.Α.Κ.)

Ενότητα 4: Ανακοινώσεις**Ενότητα 5: Ομόλογα Διαπραγματεύσιμα στην Αγορά Αξιών Σταθερού Εισοδήματος**

Ομολογιακά Δάνεια Επιχειρήσεων – Οργανωμένη Αγορά (Μετατρέψιμα)
Ομολογιακά Δάνεια Επιχειρήσεων – Οργανωμένη Αγορά (Μη Μετατρέψιμα)
Ομόλογα Ελληνικού Δημοσίου
Έντοκα Γραμμάτια & Zero Coupon Ομόλογα Ελληνικού Δημοσίου
Ομόλογα Ελληνικού Δημοσίου Διαπραγματεύσιμα με τη Μέθοδο Εκφώνησης - Αντιφώνησης
Ομόλογα Κρατικών Τραπεζών

Ενότητα 6: Πρόσθετα Στοιχεία Ενημέρωσης

Πίνακας Μελών Χρηματιστηρίου Αθηνών και Μελών ΕΤ.ΕΚ.
Πίνακας Μετοχών Υπό Ειδική Διαπραγμάτευση
Γνωστοποιήσεις Συναλλαγών - Κατάλογος Υπόχρεων Προσώπων

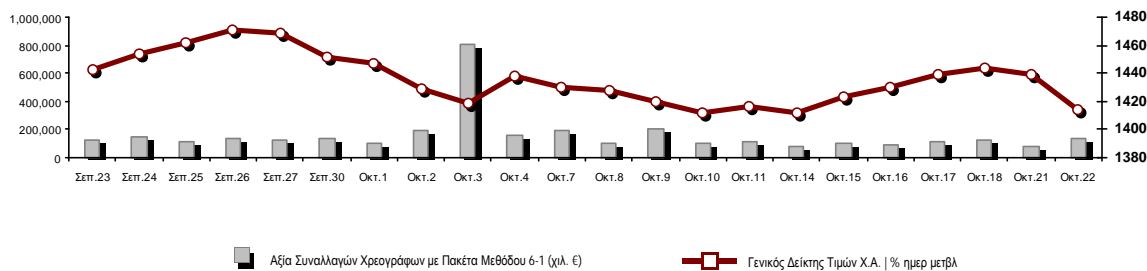
Ενότητα 7: Αναλυτικά Στοιχεία Συναλλαγών Αγοράς Παραγώγων

Συμβόλαια Μελλοντικής Εκπλήρωσης σε Δείκτες
Συμβόλαια Μελλοντικής Εκπλήρωσης σε Μετοχές
Δικαιώματα Προαίρεσης σε Δείκτες
Δικαιώματα Προαίρεσης σε Μετοχές
Στοιχεία Συναλλαγών Προϊόντων Δανεισμού

Παράρτημα Α: Κωδικοί και ονομασίες Κλάδων Οικονομικής Δραστηριότητας του Χρηματιστηρίου Αθηνών

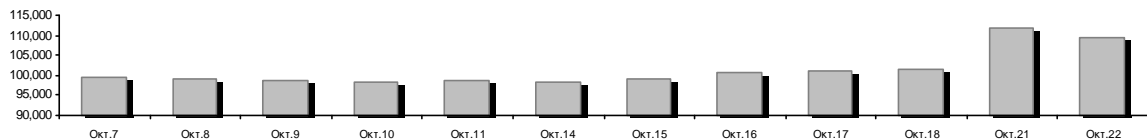
Οι Αγορές Χρεογράφων Παραγώγων Δανεισμού

Γενικός Δείκτης Τιμών και Αξία Συναλλαγών Μετοχών και Παραγώγων

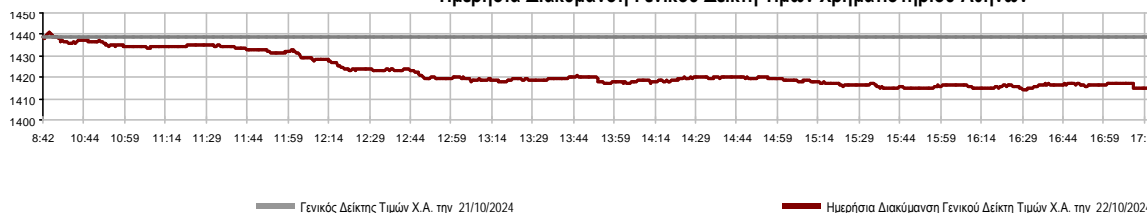


Κεφαλαιοποίηση Χ.Α. (εκατ €)**:	109,527.37		Συνολικές Ανοικτές Θέσεις σε Παράγωγα	460,746
Ημερήσια μεταβολή: εκατ. € %	-2,231.11	-2.00%	Ανοικτές θέσεις σε ΣΜΕ επί Δεικτών % ημερ μετβλ	5,572 0.74%
Μέση ετήσια Κεφ/ποίηση: εκατ. € % Μετβλ. Μέση προηγ. έτος	97,647.39	21.47%	Ανοικτές θέσεις σε ΣΜΕ επί μετοχών % ημερ μετβλ	454,227 -0.10%
Γενικός Δείκτης Τιμών Χ.Α. % ημερ μετβλ	1,414.65	-1.67%	Ανοικτές θέσεις σε Δικαιώματα επί Δεικτών % ημερ μετβλ	514 25.67%
Κεφαλαιοποίηση Γενικού Δείκτη (εκατ. €)	91,840.58		Ανοικτές θέσεις σε Δικαιώματα επί μετοχών % ημερ μετβλ	433 0.46%
Ημερήσια μεταβολή (εκατ. €)	-1,657.74			
Αξία Συναλλαγών Χρεογράφων με Πακέτα Μεθόδου 6-1 (χιλ. €)	131,515.75		Πλήθος Συμβολαίων Παραγώγων:	29,137
Ημερήσια μεταβολή: %	48,080.06	57.63%	Ημερήσια μεταβολή: τμχ %	16,989 139.85%
Μέση Αξία Συν/γών ΥΙD: χιλ. € % Μετβλ Μέση προηγ. έτος	130,979.92	19.54%	Μέσος Όγκος Συμβ. ΥΙD: % Μετβλ Μέσο προηγ. Έτος	36,531 -16.90%
Αξία Συναλλαγών Πακέτων Μεθόδου 6-1 (χιλ. €)	19,610.88		Πλήθος Πράξεων Παραγώγων:	1,751
Αξία Συναλλαγών Πακέτων Μεθόδου 6-2 & 6-3 (χιλ. €)	642.21		Ημερήσια μεταβολή: πλήθος %	828 89.71%
Αξία Συναλλαγών Ομολόγων (χιλ.€)	1,846.99		Μέσο Πλήθος Πράξεων ΥΙD: % Μετβλ Μέσο προηγ. Έτος	1,843 -20.94%
Όγκος Συναλλαγών Χρεογράφων με Πακέτα Μεθόδου 6-1 (χιλ. Τμχ)	30,981.63		Συνολικές Ανοικτές Θέσεις σε Δανεισμό	323,844
Ημερήσια μεταβολή: χιλ. τμχ %	13,800.22	80.32%	Ημερήσια μεταβολή: τμχ %	51,388 18.86%
Μέσος Όγκος Συν/γών ΥΙD: % Μετβλ Μέσο προηγ. Έτος	28,334.82	-15.72%	Πλήθος Συναλλαγών Δανεισμού (Πολυμερής/Διμερής)	4,144
Όγκος Συναλλαγών Πακέτων Μεθόδου 6-1 (χιλ. Τεμάχια)	4,018.38		Ημερήσια μεταβολή: τμχ %	-48,886
Όγκος Συναλλαγών Πακέτων Μεθόδου 6-2 & 6-3 (χιλ. Τεμάχια)	53.03		Πλήθος Πολυμερών Συναλλαγών	96
Όγκος Συναλλαγών Ομολόγων	1,863,000		Πλήθος Διμερών Συναλλαγών	4,048
Πλήθος Πράξεων Χρεογράφων με Πακέτα Μεθόδου 6-1	38,231		Πλήθος Πράξεων Δανεισμού:	4
Ημερήσια μεταβολή: πλήθος %	12,860	50.69%	Ημερήσια μεταβολή: %	-1
Μέσο Πλήθος Πράξεων ΥΙD: % Μετβλ Μέσο προηγ. Έτος	36,773	1.52%	Πλήθος Πράξεων Πολυμερών Συναλλαγών	1
Πλήθος πακέτων Μεθόδου 6-1	21		Πλήθος Πράξεων Διμερών Συναλλαγών	3
Πλήθος πακέτων Μεθόδου 6-2 & 6-3	1			
Πλήθος συναλλαγών Ομολόγων	240			

Κεφαλαιοποίηση Χ.Α. (εκατ €)**



Ημερήσια Διακύμανση Γενικού Δείκτη Τιμών Χρηματιστηρίου Αθηνών



Χρηματιστηριακοί Δείκτες

Όνομασία Δείκτη	22/10/2024	21/10/2024	Δ μον.	Δ %	Κατώτερη	Ανώτερη	Κατ.έτους	Ανωτ.έτους	Ετησ. μεταβ.
Γενικός Δείκτης Τιμών Χ.Α.	1,414.65 €	1,438.72	-24.07	-1.67%	1,414.01	1,440.83	1,293.14	1,505.35	9.40% #
Δείκτης Συνολικής Απόδοσης Γενικού Δείκτη Χ.Α.	2,668.55 €	2,713.95	-45.40	-1.67%	2,667.34	2,717.93	2,355.44	2,789.06	13.29% #
Δείκτης ATHEX ESG	1,611.83 €	1,644.60	-32.77	-1.99%	1,611.13	1,647.23	1,471.77	1,722.97	9.52% #
Δείκτης Τιμών Εναλλακτικής Αγοράς Χ.Α.	14,492.27 €	14,681.32	-189.05	-1.29%	14,462.79	14,869.49	9,352.11	15,435.43	54.96% #
FTSE/Χ.Α. Large Cap	3,432.18 €	3,503.08	-70.90	-2.02%	3,431.33	3,508.40	3,122.79	3,665.50	9.91% #
FTSE/Χ.Α. Mid Cap	2,293.42 €	2,319.10	-25.68	-1.11%	2,278.57	2,325.75	2,054.77	2,459.55	1.89% #
FTSE/Χ.Α. Υψηλής Μερισματικής Απόδοσης	3,904.37 €	3,952.35	-47.98	-1.21%	3,904.37	3,966.17	3,629.54	4,217.66	3.53% #
FTSE/Χ.Α. Δείκτης Αγοράς	819.34 €	835.35	-16.01	-1.92%	818.81	836.77	746.82	875.18	9.71% #
FTSE/Χ.Α. Τράπεζες	1,197.92 €	1,226.05	-28.13	-2.29%	1,190.49	1,228.83	1,057.67	1,354.57	12.84% #
FTSE/ATHEX ΤΕΧΝΟΛΟΓΙΑ & ΤΗΛΕΠΙΚΟΙΝΩΝΙΕΣ	5,735.48 €	5,821.63	-86.15	-1.48%	5,734.21	5,868.21	4,915.95	5,868.21	13.07% #
FTSE/ATHEX ΧΡΗΜΑΤΟΟΙΚΟΝΟΜΙΚΕΣ ΥΠΗΡΕΣΙΕΣ	5,624.70 €	5,756.64	-131.94	-2.29%	5,590.30	5,768.59	4,996.31	6,357.41	12.17% #
FTSE/ATHEX ΑΚΙΝΗΤΗΣ ΠΕΡΙΟΥΣΙΑΣ	4,872.48 €	4,917.79	-45.31	-0.92%	4,857.07	4,925.62	4,507.00	5,120.52	-1.77% €
FTSE/ATHEX ΚΑΤΑΝΑΛΩΤΙΚΑ ΠΡΟΪΟΝΤΑ	5,066.91 €	5,136.15	-69.24	-1.35%	5,053.47	5,164.66	4,663.68	5,557.48	1.02% #
FTSE/ATHEX ΒΑΣΙΚΑ ΑΓΑΘΑ	6,549.52 €	6,583.89	-34.37	-0.52%	6,539.12	6,623.20	5,069.68	6,705.26	28.71% #
FTSE/ATHEX ΒΙΟΜΗΧΑΝΙΕΣ	6,388.65 €	6,473.60	-84.95	-1.31%	6,365.91	6,473.60	5,044.08	6,784.09	25.73% #
FTSE/ATHEX ΠΡΩΤΕΣ ΎΛΕΣ	4,761.77 €	4,887.93	-126.16	-2.58%	4,761.77	4,903.43	4,369.10	5,876.05	-2.21% €
FTSE/ATHEX ΕΝΕΡΓΕΙΑ & ΥΠΗΡΕΣΙΕΣ ΚΟΙΝΗΣ ΩΦ	4,846.53 €	4,954.30	-107.77	-2.18%	4,844.90	4,960.16	4,536.38	5,474.06	-2.83% €
Δείκτης Όλων των Μετοχών Χ.Α.	360.19 €	367.53	-7.34	-2.00%	360.19	360.19	304.60	367.53	19.27% #
Ελληνικός Δείκτης Mid & Small Cap	2,032.76 €	2,064.91	-32.15	-1.56%	2,032.49	2,070.68	1,881.89	2,157.15	5.38% #
FTSE/Χ.Α. Large Cap Συνολικής Απόδοσης	5,888.18 €	6,009.81	-121.63	-2.02%			5,201.70	6,187.73	13.95% #
FTSE/Χ.Α. Mid Cap Συνολικής Απόδοσης	3,140.57 €	3,175.74	-35.17	-1.11%			2,872.41	3,302.69	3.61% #
MSCI GREECE REBASED	5,331.19 €	5,453.69	-122.50	-2.25%	5,319.68	5,467.07	4,964.20	5,837.84	6.95% #
Ελληνικός Δείκτης Εταιρικών Ομολόγων	137.02 €	137.16	-0.15	-0.11%			129.54	137.16	5.69% #
Ελληνικός Δείκτης Τιμών Εταιρικών Ομολόγων	93.22 €	93.35	-0.13	-0.14%			90.52	93.35	2.84% #

Σημείωση 1: Το κλείσιμο των Δεικτών FTSE/Μed 100, Ελληνικός Δείκτης Εταιρικών Ομολόγων και, Ελληνικός Δείκτης Τιμών Εταιρικών Ομολόγων αφορούν την συνεδρίαση της 18/10/2024.

Σημείωση 2: Ο Ελληνικός Δείκτης Mid & Small Cap είναι Customized δείκτης υπολογιζόμενος από το Χρηματιστήριο Αθηνών.

Αναλυτικά Στοιχεία Συναλλαγών Αγοράς Χρεογράφων

	Όλα τα Χρεόγραφα	Κύρια Αγορά	Επιτήρηση	Διαπραγματεύσιμα Αμοιβαία Κεφάλαια
Σύνολα	120	114	5	1
Ανοδικές / Καθοδικές / Σταθερές:	19 / 86 / 15	18 / 83 / 13	1 / 2 / 2	0 / 1 / 0
Κεφαλαιοποίηση Χ.Α. (εκατ €) **	109,527.37	109,462.21	65.15	
Μέση Ημερήσια Αξία Συν/γών (χιλ. €)	130,979.92	130,871.25	30.38	239.95
Αξία Συναλλαγών	132,157.96	132,035.45	28.67	93.84
Κύριος Πίνακας:	111,904.87	111,782.36	28.67	93.84
Προσυμφωνημένων Συναλλαγών 6_1_2_3:	20,253.09	20,253.09	0.00	0.00
Πίνακας Εκποιήσεων:	0.00	0.00	0.00	0.00
Πίνακας Ειδικών Όρων:	0.00	0.00	0.00	0.00
Μέσος Ημερήσιος Όγκος Συναλλαγών	28,334,817	28,212,880	135,314	6,929
Όγκος Συναλλαγών	31,034,655	30,936,247	95,679	2,729
Κύριος Πίνακας:	26,963,247	26,864,839	95,679	2,729
Προσυμφωνημένων Συναλλαγών 6_1_2_3:	4,071,408	4,071,408	0	0
Πίνακας Εκποιήσεων:	0	0	0	0
Πίνακας Ειδικών Όρων:	0	0	0	0
Μέσο Ημερήσιο Πλήθος Πράξεων	36,773	36,672	58	44
Αριθμός Πράξεων	38,232	38,139	66	27
Κύριος Πίνακας:	38,210	38,117	66	27
Προσυμφωνημένων Συναλλαγών 6_1_2_3:	22	22	0	0
Πίνακας Εκποιήσεων:	0	0	0	0
Πίνακας Ειδικών Όρων:	0	0	0	0

Στοιχεία Συναλλαγών Κλάδων Χρηματιστηρίου Αθηνών & Χρηματοοικονομικών Προϊόντων (Δ.Α.Κ.)

Κωδικός	Κλάδοι	Ανοδικές / Καθοδικές / Σταθερές	Αριθμός Πράξεων	Όγκος Συναλλαγών	Αξία Συναλλαγών	% στη Συνολική Αξία
12000	- Χρηματοοικονομικά Προϊόντα	0 / 1 / 0	27	2,729	93,839.02	0.07%
3510	- Ακίνητη Περιουσία	2 / 7 / 2	813	265,860	991,230.43	0.75%
3030	- Ασφάλειες	0 / 1 / 0	22	877	3,825.65	0.00%
5020	- Βιομηχανικά Προϊόντα & Υπηρεσίες	1 / 12 / 2	3,006	1,079,400	8,661,583.57	6.56%
4040	- Εμπόριο	1 / 4 / 1	1,848	258,054	5,619,355.61	4.26%
6010	- Ενέργεια	0 / 4 / 0	1,468	230,883	2,939,925.80	2.23%
4020	- Καταναλωτικά Προϊόντα & Υπηρεσίες	1 / 5 / 0	273	68,361	258,253.59	0.20%
5010	- Κατασκευές & Υλικά Κατασκευών	3 / 10 / 1	2,409	765,345	5,151,562.17	3.90%
4030	- Μέσα Ενημέρωσης	0 / 1 / 1	42	18,305	8,902.24	0.01%
4520	- Προσωπική Φροντίδα, Φάρμακα & Παντοπωλεία	1 / 1 / 0	251	35,456	350,033.04	0.27%
5510	- Πρώτες Ύλες	4 / 6 / 5	824	280,387	938,820.60	0.71%
4050	- Ταξίδια και Αναψυχή	0 / 4 / 0	2,647	940,065	8,584,304.27	6.50%
1010	- Τεχνολογία	2 / 8 / 0	1,413	368,518	1,723,722.30	1.31%
1510	- Τηλεπικοινωνίες	0 / 2 / 0	1,754	380,576	6,015,115.90	4.56%
3010	- Τράπεζες	1 / 7 / 0	16,233	25,086,458	74,385,229.46	56.34%
4510	- Τρόφιμα, Ποτά & Καπνοβιομηχανίες	1 / 4 / 0	236	42,799	1,049,662.08	0.80%
2010	- Υγεία	0 / 2 / 1	61	25,117	20,740.15	0.02%
6510	- Υπηρεσίες Κοινής Ωφέλειας	1 / 4 / 1	4,352	1,127,837	14,983,025.34	11.35%
3020	- Χρηματοοικονομικές Υπηρεσίες	1 / 3 / 1	323	57,073	250,072.82	0.19%

Οι 10 Μετοχές με τη μεγαλύτερη Άνοδο & Πτώση

Κύρια Αγορά

Μετοχές με τη μεγαλύτερη Θετική μεταβολή τιμής	Τιμή κλεισ.	Μεταβ.	Μετοχές με τη μεγαλύτερη Αρνητική μεταβολή τιμής	Τιμή κλεισ.	Μεταβ.
QUEST ΣΥΜΜΕΤΟΧΩΝ (ΚΟ)	5.76	3.78% #	PERFORMANCE TECHNOLOGIES (ΚΟ)	6.18	-4.19% α
ΚΡΙ - ΚΡΙ (ΚΟ)	13.45	1.89% #	ΔΕΗ (ΚΟ)	11.72	-4.09% α
ΕΛΒΕ Α.Β.Ε.Ε. (ΚΟ)	5.55	1.83% #	ΒΙΟΗΑΛΚΟ SA/NV (ΚΑ)	5.57	-3.80% α
BANK OF CYPRUS (ΚΟ)	4.25	0.71% #	ΡΕΒΟΪΛ (ΚΟ)	1.65	-3.79% α
ΠΑΠΟΥΤΣΑΝΗΣ (ΚΟ)	2.3	0.44% #	ΠΕΙΡΑΙΩΣ FINANCIAL HOLD (ΚΟ)	3.73	-3.74% α
ΜΟΤΟΔΥΝΑΜΙΚΗ (ΚΟ)	2.62	0.38% #	ΑΛΟΥΜΥΛ (ΚΟ)	3.11	-3.71% α
ΜΠΛΕ ΚΕΔΡΟΣ (ΚΟ)	3.65	0.27% #	INTRACOM HOLDINGS (ΚΟ)	2.88	-3.52% α
ORILINA PROPERTIES ΑΕΕΑΠ (ΚΟ)	0.824	0.24% #	ΙΚΤΙΝΟΣ ΕΛΛΑΣ (ΚΟ)	0.2805	-3.28% α
			CENERGY HOLDINGS (ΚΑ)	8.62	-3.15% α
			UNIBIOS (ΚΟ)	1.55	-3.13% α
Μετοχές με τη μεγαλύτερη Αξία Συναλλαγών	Αξία (χιλ. €)	Μεταβ.	Μετοχές με το μεγαλύτερο Όγκο Συναλλαγών	Όγκος	Μεταβ.
ΕΘΝΙΚΗ ΤΡΑΠΕΖΑ (ΚΟ)	27,502.67	-0.91% α	ALPHA ΥΠΗΡΕΣΙΩΝ ΣΥΜΜ (ΚΟ)	8,426,631	-2.40% α
ΠΕΙΡΑΙΩΣ FINANCIAL HOLD (ΚΟ)	16,108.48	-3.74% α	EUROBANK HOLDINGS (ΚΟ)	8,199,041	-2.99% α
EUROBANK HOLDINGS (ΚΟ)	16,050.66	-2.99% α	ΠΕΙΡΑΙΩΣ FINANCIAL HOLD (ΚΟ)	4,285,464	-3.74% α
ALPHA ΥΠΗΡΕΣΙΩΝ ΣΥΜΜ (ΚΟ)	12,377.80	-2.40% α	ΕΘΝΙΚΗ ΤΡΑΠΕΖΑ (ΚΟ)	3,728,528	-0.91% α
ΟΠΑΠ (ΚΟ)	7,904.19	-1.06% α	CENERGY HOLDINGS (ΚΑ)	888,734	-3.15% α
CENERGY HOLDINGS (ΚΑ)	7,823.48	-3.15% α	ΟΠΑΠ (ΚΟ)	497,909	-1.06% α
ΜΕΤΛΕΝ ENERGY & METALS (ΚΟ)	6,865.42	-2.00% α	ΔΕΗ (ΚΟ)	489,054	-4.09% α
ΟΤΕ (ΚΟ)	6,014.36	-2.12% α	ΙΝΤΡΑΛΟΤ (ΚΟ)	413,172	-0.93% α
ΔΕΗ (ΚΟ)	5,836.06	-4.09% α	BANK OF CYPRUS (ΚΟ)	394,348	0.71% #
JUMBO (ΚΟ)	5,483.23	-1.62% α	ΟΤΕ (ΚΟ)	380,455	-2.12% α

Σημείωση: Απεικονίζονται οι Μετοχές που δεν ανήκουν στην Κατηγορία Επιτήρησης και πραγματοποιήσαν κατά τη διάρκεια της συνεδρίασης Αξία Συναλλαγών μεγαλύτερη από 10,000 Ευρώ.

Αναλυτικά Στοιχεία Συναλλαγών Αγοράς Παραγώγων

	Αριθμός Πράξεων	Όγκος	Ανοικτές θέσεις
Σ.Μ.Ε. σε Δείκτες	254	1,251	5,572
FTSE/X.A. Τράπεζες	7	25	1,655
FTSE/X.A. Large Cap	246	1,225	3,907
MSCI GREECE REBASED	1	1	10
Σ.Μ.Ε. σε Μετοχές	1,490	27,864	454,227
ΑΔΜΗΕ ΣΥΜΜΕΤΟΧΩΝ Α.Ε. (ΚΟ)	39	1,075	28,924
ΑΕΡΟΠΟΡΙΑ ΑΙΓΑΙΟΥ (ΚΟ)	14	27	3,277
ΑΛΡΗΑ ΥΠΗΡΕΣΙΩΝ ΣΥΜΜ (ΚΟ)	247	11,397	182,181
ΔΙΕΘΝΗΣ ΑΕΡΟΛΙΜΕΝΑΣ ΑΘΗΝΩΝ(ΚΟ)	0	0	765
ΑΥΤΟΗΕΛΛΑΣ (ΚΟ)	1	1	113
ΑΒΑΞ Α.Ε. (ΚΟ)	1	2	1,287
COCA-COLA HBC AG (ΚΟ)	2	6	135
CEENERGY HOLDINGS (ΚΑ)	79	358	4,904
ΕΛΛΑΚΤΩΡ (ΚΟ)	31	192	3,663
ΕΛΒΑΛΧΑΛΚΟΡ (ΚΟ)	16	148	4,171
EUROBANK HOLDINGS (ΚΟ)	130	2,098	18,359
ΕΥΔΑΠ (ΚΟ)	6	30	4,047
FOURLIS ΣΥΜΜΕΤΟΧΩΝ (ΚΟ)	3	11	976
ΓΕΚ ΤΕΡΝΑ (ΚΟ)	63	446	11,558
ΕΛΛΗΝ. ΧΡΗΜΑΤΙΣΤΗΡΙΑ-Χ.Α. (ΚΟ)	6	16	3,654
HELLENIQ ENERGY (ΚΟ)	7	85	5,161
INTRACOM HOLDINGS (ΚΟ)	41	248	7,563
INTRAKAT (ΚΟ)	51	210	1,937
JUMBO (ΚΟ)	7	17	139
LAMDA DEVELOPMENT(ΚΟ)	37	231	6,078
METLEN ENERGY & METALS (ΚΟ)	45	168	4,617
MIG (ΚΟ)	2	10	119
ΜΟΤΟΡ ΟΪΛ (ΚΟ)	44	273	6,613
ΕΘΝΙΚΗ ΤΡΑΠΕΖΑ (ΚΟ)	114	1,412	20,764
ΟΠΑΠ (ΚΟ)	2	4	884
ΤΡΑΠΕΖΑ ΟΡΤΙΜΑ BANK (ΚΟ)	1	1	72
ΟΤΕ (ΚΟ)	9	29	2,644
ΟΛΠ (ΚΟ)	0	0	74
ΠΕΙΡΑΙΩΣ FINANCIAL HOLD (ΚΟ)	336	8,418	86,791
ΔΕΗ (ΚΟ)	101	751	21,333
QUEST ΣΥΜΜΕΤΟΧΩΝ (ΚΟ)	18	37	204
ΤΕΡΝΑ ΕΝΕΡΓΕΙΑΚΗ (ΚΟ)	0	0	16,627
ΤΙΤΑΝ CEMENT (ΚΑ)	8	23	429
ΝΙΟΗΑΛCO SA/ΝV (ΚΑ)	29	140	4,164
Δικαιώματα σε Δείκτες	3	11	514
FTSE/X.A. Large Cap	3	11	514
Δικαιώματα σε Μετοχές	4	11	433
ΑΛΡΗΑ ΥΠΗΡΕΣΙΩΝ ΣΥΜΜ (ΚΟ)	0	0	0
ΕΘΝΙΚΗ ΤΡΑΠΕΖΑ (ΚΟ)	1	3	345
ΟΠΑΠ (ΚΟ)	0	0	51
ΟΤΕ (ΚΟ)	1	2	0
ΠΕΙΡΑΙΩΣ FINANCIAL HOLD (ΚΟ)	0	0	0
ΔΕΗ (ΚΟ)	2	6	37
Συνολική Δραστηριότητα	1,751	29,137	460,746

Πληθος Χρεογράφων	Ονομ. Αξία	Μερίσματα [1]			Ημερ. Τελευτ. Αποκοπή		Σημ. Χρεόγραφα	Τιμή κλεισίματος	% μεταβ.	Προηγ. Κλείσιμο-ημ/νία	Άνοιγμα	Κατωτ Τιμή	Ανωτ Τιμή	Τελ Σταθμ Τιμή	Τελευταία ζήτηση [7]	Τελευταία προσφορά [7]	Ρ/Ε μετά φ. Χρήσιμ	Όγκος	Πράξεις	Αξία Συναλλαγών[8]	Χ.Α. Εταιρείας (χιλ. €) [3,5]	Χαμηλό έτους	Υψηλό έτους	Κλάδος [4]
		2021	2022	2023	Μέρισμα [2]	Δικαιώμα																		

Κύρια Αγορά - Υψηλής Συναλλακτικής Δραστηριότητας

2,352,977,294	0.290	---	---	0.026	26/07/2024	18/04/2017	---	ALPHA ΥΠΗΡΕΣΙΩΝ ΣΥΜΜ (ΚΟ)	1.466	-2.40	€	1.502	21/10/2024	1.5	1.459	1.505	1.466	1.469	17367@1.47	1255@1.47	---	---	8,426,631	4,232	12,377,795.04	3,449,464.71	1.444	1.79	30101010
36,353,868	1.00	---	(0.025)	0.1	16/07/2024	21/08/2023	---	AUSTRIACARD (ΚΑ)	5.65	-0.53	€	5.68	21/10/2024	5.7	5.6	5.7	5.65	5.649	1000@5.63	2877@5.65	---	---	10,824	71	61,140.39	205,399.35	5.35	6.8	10101010
48,624,764	0.080	0.46	0.65	0.7	22/04/2024	05/12/2022	---	AUTOHELLAS (ΚΟ)	11.1	-1.60	€	11.28	21/10/2024	11.34	11.02	11.34	11.1	11.115	2058@11.08	143@11.20	---	---	17,280	147	192,069.56	539,734.88	10.34	14.1	40201040
442,526,550	0.100	---	---	---	23/09/2024	---	---	BANK OF CYPRUS (ΚΟ)	4.25	0.71	ρ	4.22	21/10/2024	4.25	4.22	4.26	4.25	4.247	10266@4.25	40@4.26	---	---	394,348	363	1,674,824.15	1,880,737.84	4.18	5.1	30101010
212,384,903	---	---	0.05	0.08	25/06/2024	07/12/2016	---	CENERGY HOLDINGS (ΚΑ)	8.62	-3.15	€	8.9	21/10/2024	8.94	8.62	8.94	8.62	8.803	4696@8.62	1280@8.65	---	---	888,734	2,107	7,823,477.12	1,830,757.86	6.71	10.18	50202010
373,239,562	6.70	0.71	0.78	0.93	30/05/2024	29/04/2013	---	COCA-COLA HBC AG (ΚΟ)	33.2	-1.60	€	33.74	21/10/2024	33.8	33.1	33.8	33.2	33.411	979@33.20	172@33.52	---	---	24,993	124	835,029.36	2,391,553.46	25.66	34.1	45101020
3,676,736,329	0.220	---	---	0.0933	25/07/2024	20/05/2019	---	EUROBANK HOLDINGS (ΚΟ)	1.95	-2.99	€	2.01	21/10/2024	2.02	1.9405	2.028	1.95	1.958	11670@1.95	5000@1.96	---	---	8,199,041	3,554	16,050,659.77	7,169,635.84	1.599	2.63	30101010
305,635,185	2.18	0.1	0.3	0.9	10/07/2024	01/10/2003	---	HELLENIO ENERGY (ΚΟ)	7	-0.29	€	7.02	21/10/2024	7.02	7	7.1	7	7.02	23083@7.00	106@7.01	---	---	102,228	369	717,594.17	2,139,446.30	6.75	8.81	60101020
160,523,985	0.300	---	---	---	12/08/2008	30/12/2022	---	INTRAKAT (ΚΟ)	4.64	-1.28	€	4.7	21/10/2024	4.68	4.62	4.685	4.64	4.638	214@4.64	1912@4.64	---	---	67,130	169	311,365.94	744,831.29	4.46	5.64	50101010
136,059,759	0.880	0.77	0.322	1	10/07/2024	05/03/2014	---	JUMBO (ΚΟ)	25.48	-1.62	€	25.9	21/10/2024	25.9	25.14	26.18	25.48	25.481	489@25.46	1100@25.58	---	---	215,187	1,629	5,483,226.24	3,466,802.66	21.68	30.1	40401010
176,736,715	0.300	---	---	---	30/05/2007	27/11/2019	---	LAMDA DEVELOPMENT(ΚΟ)	7.19	-1.51	€	7.3	21/10/2024	7.34	7.15	7.36	7.19	7.208	1673@7.19	828@7.22	---	---	90,159	446	649,900.50	1,270,736.98	6.15	7.73	35101010
142,891,161	0.970	0.4341	1.24	1.5531	26/06/2024	07/07/2017	---	METLEN ENERGY & METALS (ΚΟ)	33.26	-2.00	€	33.94	21/10/2024	33.96	33.12	34	33.26	33.451	17@33.24	337@33.28	---	---	205,236	1,793	6,865,418.60	4,752,560.01	31.58	39.56	65102000
78,325,475	---	0.6	0.85	25/06/2024	23/07/2019	---	---	TITAN CEMENT (ΚΑ)	33	-0.75	€	33.25	21/10/2024	32.95	32.6	33.15	33	32.883	274@32.95	2019@33.05	---	---	82,983	895	2,728,736.03	2,584,740.68	20.9	35.8	50101030
259,189,761	0.1	0.12	0.12	25/06/2024	26/02/2016	---	---	VIOLALCO SA/ΝV (ΚΑ)	5.57	-3.80	€	5.79	21/10/2024	5.79	5.57	5.82	5.57	5.667	490@5.56	230@5.58	---	---	78,057	275	442,334.63	1,443,686.97	5.03	6.63	55102015
148,321,516	0.300	---	0.07	0.03	29/07/2024	22/01/2020	---	ΑΒΑΞ Α.Ε. (ΚΟ)	1.444	-2.43	€	1.48	21/10/2024	1.476	1.442	1.484	1.444	1.457	202@1.44	950@1.45	---	---	57,135	101	83,253.38	214,176.27	1.194	1.884	50101010
232,000,000	2.12	0.0854	0.0682	0.0582	09/09/2024	19/06/2017	---	ΑΔΜΗΕ ΣΥΜΜΕΤΟΧΩΝ Α.Ε. (ΚΟ)	2.395	-1.84	€	2.44	21/10/2024	2.425	2.365	2.45	2.395	2.399	2000@2.39	9344@2.40	9.45	2023	331,775	389	795,915.44	555,640.00	2.02	2.47	65101015
90,167,100	0.500	---	---	0.7515	20/05/2024	24/05/2021	---	ΑΕΡΟΠΟΡΙΑ ΑΙΓΑΙΟΥ (ΚΟ)	10.3	-2.00	€	10.51	21/10/2024	10.51	10.22	10.59	10.3	10.347	1176@10.28	34@10.31	---	---	21,828	289	225,853.70	928,721.13	9.85	13.47	40501010
103,423,291	0.570	---	---	---	01/08/2011	28/08/2024	---	ΓΕΚ ΤΕΡΝΑ (ΚΟ)	17.44	-1.58	€	17.72	21/10/2024	17.6	17.3	17.72	17.44	17.421	29@17.42	2322@17.46	---	---	91,015	457	1,585,556.94	1,803,702.20	12.98	18.24	50101010
382,000,000	2.48	---	---	0.25	22/07/2024	12/12/2001	---	ΔΕΗ (ΚΟ)	11.72	-4.09	€	12.22	21/10/2024	12.22	11.72	12.22	11.72	11.933	2001@11.71	834@11.80	---	---	489,054	1,582	5,836,057.67	4,477,040.00	10.1	12.67	65101015
300,000,000	1.00	---	---	0.33	21/05/2024	07/02/2024	---	ΔΙΕΘΝΗΣ ΑΕΡΟΛΙΜΕΝΑΣ ΑΘΗΝΩΝ(ΚΟ)	7.578	-0.55	€	7.62	21/10/2024	7.646	7.57	7.648	7.578	7.597	87@7.58	1270@7.59	---	---	68,547	385	520,737.30	2,273,400.00	7.3	9.56	50206060
914,715,153	1.00	---	---	0.3643	29/07/2024	29/08/2018	---	ΕΘΝΙΚΗ ΤΡΑΠΕΖΑ (ΚΟ)	7.376	-0.91	€	7.444	21/10/2024	7.444	7.3	7.47	7.376	7.376	1179@7.35	100@7.38	---	---	3,728,528	3,210	27,502,673.09	6,746,938.97	6.222	8.65	30101010
375,241,586	0.390	0.03	0.06	0.04	25/06/2024	14/07/2006	---	ΕΒΑΛΧΑΛΚΟΡ (ΚΟ)	1.812	-1.95	€	1.848	21/10/2024	1.846	1.81	1.864	1.812	1.83	1248@1.81	350@1.82	---	---	97,499	256	178,446.29	679,937.75	1.63	2.435	55102015
348,192,005	0.040	---	---	---	05/07/2011	22/07/2024	---	ΕΛΛΑΚΤΩΡ (ΚΟ)	1.8	-2.39	€	1.844	21/10/2024	1.834	1.8	1.864	1.8	1.821	3913@1.80	3000@1.81	---	---	166,607	341	303,363.00	626,745.61	1.77	2.84	50101010
60,348,000	0.420	0.1515	0.1565	0.2504	25/06/2024	04/08/2021	---	ΕΛΛΗΝ. ΧΡΗΜΑΤΙΣΤΗΡΙΑ-Χ.Α. (ΚΟ)	4.38	-2.45	€	4.49	21/10/2024	4.44	4.365	4.455	4.38	4.409	1222@4.38	155@4.40	---	---	49,753	233	219,358.71	264,324.24	4.27	5.92	30202015
106,500,000	0.600	0.28	0.02	0.1	22/07/2024	13/09/2021	---	ΕΥΔΑΠ (ΚΟ)	5.63	---	ρ	5.63	21/10/2024	5.58	5.55	5.63	5.63	5.606	163@5.58	134@5.63	---	---	36,173	214	202,779.68	599,595.00	5.1	6.15	65102030
604,095,621	0.300	---	---	---	30/05/2013	10/10/2023	---	INTRALOT (ΚΟ)	1.06	-0.93	€	1.07	21/10/2024	1.07	1.052	1.078	1.06	1.061	1579@1.05	2000@1.06	---	---	413,172	329	438,344.80	640,341.36	1.014	1.294	40501020
110,782,980	0.750	0.9054	1.6299	1.8415	26/06/2024	04/11/2013	---	ΜΟΤΟΡ ΟΪΛ (ΚΟ)	20.66	-1.99	€	21.08	21/10/2024	21.18	20.56	21.18	20.66	20.757	269@20.64	72@20.70	---	---	104,935	982	2,178,183.60	2,288,776.37	20.36	28.56	60101020
370,062,741	0.300	0.6	1	1.6123	29/04/2024	25/06/2024	---	ΟΠΑΠ (ΚΟ)	15.83	-1.06	€	16	21/10/2024	16	15.81	16.03	15.83	15.875	1605@15.82	2500@15.89	---	---	497,909	2,002	7,904,185.37	5,858,093.19	14.4	17.35	40501020
412,693,573	2.83	0.8231	0.5888	0.7216	04/07/2024	18/06/1998	---	ΟΤΕ (ΚΟ)	15.72	-2.12	€	16.06	21/10/2024	16.06	15.72	16.06	15.72	15.808	200@15.71	250@15.83	---	---	380,455	1,752	6,014,356.02	6,487,542.97	12.76	16.12	15102015
1,250,367,223	0.930	---	---	0.0632	10/07/2024	14/04/2021	---	ΠΕΙΡΑΙΩΣ FINANCIAL HOLD (ΚΟ)	3.73	-3.74	€	3.875	21/10/2024	3.852	3.705	3.868	3.73	3.759	2105@3.73	4856@3.73	---	---	4,285,464	4,532	16,108,484.90	4,663,869.74	3.21	4.22	30101010
66,850,563	0.780	0.1493	0.1495	0.2313	02/05/2024	13/06/2018	---	ΣΑΡΑΝΤΗΣ ΓΡ. (ΚΟ)	10.96	-0.54	€	11.02	21/10/2024	11.08	10.96	11.1	10.96	11.014	300@10.94	1423@10.96	---	---	30,811	216	339,360.34	732,682.17	8.18	12.44	45201020
118,105,090	0.300	0.3411	0.3798	0.3821	08/07/2024	05/03/2020	---	ΤΕΡΝΑ ΕΝΕΡΓΕΙΑΚΗ (ΚΟ)	19.65	-0.05	€	19.66	21/10/2024	19.64	19.64	19.66	19.65	19.644	626@19.64	32650@19.65	---	---	65,249	369	1,281,736.99	2,320,765.02	14.68	19.7	65101010
73,774,142	3.45	---	---	0.44	25/06/2024	04/10/2023	---	ΤΡΑΠΕΖΑ ΟΡΤΙΜΑ BANK (ΚΟ)	12.84	-1.23	€	13	21/10/2024	12.96	12.6	12.96	12.84	12.76											

Πληθος Χρεογράφων	Ονομ. Αξία	Μερίσματα [1]			Ημερ. Τελευτ. Αποκοπή		Σημ.	Χρεόγραφο	Τιμή κλεισίματος	% μεταβ.	Προηγ. Κλείσιμο-ημ/νία		Άνοιγμα	Κατωτ Τιμή	Ανωτ Τιμή	Τελ Σταθμ Τιμή	Τελευταία ζήτηση [7]	Τελευταία προσφορά [7]	Ρ/Ε μετά φ. Χρήστ	Όγκος	Πράξεις	Αξία Συναλλαγών[8]	Χ.Α. Εταιρείας (χιλ. €) [3,5]	Χαμηλό έτους	Υψηλό έτους	Κλάδος [4]			
		2021	2022	2023	Μέρισμα [2]	Δικαιώμα					Προηγ.	Κλείσιμο-ημ/νία																	
35,764,593	2.10	0.075	0.1046	0.1045	12/06/2024	25/11/2019	---	BRIQ PROPERTIES (ΚΟ)	2.05	---	---	2.05	21/10/2024	2.06	2.04	2.06	2.04	2.049	100@2.03	4084@2.04	---	---	19,935	20	40,842.40	73,317.42	1.835	2.07	35102030
101,123,806	0.360	---	---	---	22/07/2010	28/06/2011	---	CENTRIC ΣΥΜΜΕΤΟΧΩΝ (ΚΟ)	0.337	-0.30	€	0.338	21/10/2024	0.334	0.332	0.338	0.337	0.334	300@0.332	6194@0.337	---	---	27,919	18	9,330.19	34,078.72	0.31	0.467	40203040
784,500	10.00	0.3	---	0.5008	28/05/2024	31/07/2018	---	CNL CAPITAL (ΚΟ)	7.05	---	---	7.05	21/10/2024	7.05	7.05	7.05	7.05	7.05	100@7.00	6@7.05	---	2022	23	2	162.15	5,530.73	6.6	9	30202010
10,567,700	0.300	---	---	---	06/10/2005	13/02/2002	---	CPI (ΚΟ)	0.596	-0.33	€	0.598	21/10/2024	0.6	0.582	0.604	0.596	0.595	1000@0.584	2000@0.600	---	---	21,884	38	13,023.15	6,298.35	0.582	0.99	10102030
18,680,300	0.050	---	---	---	06/07/2022	---	---	DIMAND (ΚΟ)	9.13	-0.76	€	9.2	21/10/2024	9.15	9.03	9.23	9.13	9.142	120@9.03	432@9.13	---	---	7,942	57	72,607.20	170,551.14	8	10.95	35101010
52,516,977	1.00	0.1102	0.11	---	26/06/2024	23/07/2019	---	FOURLIS ΣΥΜΜΕΤΟΧΩΝ (ΚΟ)	3.78	-0.92	€	3.815	21/10/2024	3.8	3.75	3.8	3.78	3.768	50@3.74	77@3.78	---	---	20,081	122	75,674.33	198,514.17	3.41	4.37	40401010
48,003,921	0.400	---	---	---	30/08/1993	25/07/2024	---	IDEAL HOLDINGS (ΚΟ)	6	-2.28	€	6.14	21/10/2024	6.14	5.99	6.17	6	6.086	367@5.99	98@6.03	---	---	27,699	128	168,572.23	288,023.53	5.16	6.78	10102030
10,500,000	2.40	0.29	0.3	2.21	25/06/2024	02/04/2024	---	INTERCONTINENTAL (ΚΟ)	2.42	---	---	2.42	21/10/2024	---	---	---	---	---	898@2.36	200@2.42	4.16	2023	---	---	---	25,410.00	2.28	6.9	35102000
83,600,000	0.690	---	---	0.0504	25/06/2024	02/07/2024	---	INTRACOM HOLDINGS (ΚΟ)	2.88	-3.52	€	2.985	21/10/2024	2.94	2.87	2.945	2.88	2.89	238@2.88	250@2.92	---	---	41,964	213	121,271.74	240,768.00	2.835	4.335	10101010
168,691,037	0.300	---	---	---	20/08/2007	28/11/2022	---	LAVIPHARM (ΚΟ)	0.778	-0.26	€	0.78	21/10/2024	0.794	0.77	0.794	0.778	0.774	6791@0.770	1370@0.778	---	---	24,052	43	18,615.75	131,241.63	0.76	1.01	20103015
4,740,000	0.860	---	---	---	14/03/2003	---	---	LOGISMOS (ΚΟ)	1.29	0.78	ρ	1.28	21/10/2024	1.28	1.27	1.29	1.29	1.278	1500@1.21	11@1.29	-(6)-	2023	200	3	255.50	6,114.60	1.13	1.48	10101015
17,120,280	0.940	0.06	---	---	01/07/2024	26/06/2023	---	LOULIS FOOD (ΚΟ)	2.81	-0.36	€	2.82	21/10/2024	2.74	2.74	2.81	2.81	2.754	100@2.75	145@2.81	---	---	1,525	9	4,199.70	48,107.99	2.38	3.09	45102020
4,419,616	1.58	---	0.1531	0.06	15/07/2024	04/03/2015	---	MEDICON ΕΛΛΑΣ (ΚΟ)	2.26	-2.59	€	2.32	21/10/2024	2.25	2.21	2.26	2.26	2.238	6@2.22	216@2.26	---	---	718	9	1,606.53	9,988.33	2.17	3.49	20102010
153,908,095	0.870	---	---	0.0229	11/09/2024	02/08/2024	---	ORILINA PROPERTIES ΑΕΕΑΠ (ΚΟ)	0.824	0.24	ρ	0.822	21/10/2024	0.829	0.817	0.829	0.822	0.824	2500@0.808	2500@0.825	---	---	25,700	34	21,175.05	126,820.27	0.7589	0.896	35102000
13,968,683	0.100	0.036	0.0421	0.0526	28/06/2024	02/11/2021	---	PERFORMANCE TECHNOLOGIES (ΚΟ)	6.18	-4.19	€	6.45	21/10/2024	6.41	6.18	6.42	6.18	6.366	5@6.16	94@6.18	---	---	10,815	84	68,852.66	86,326.46	4.7	7.48	10101010
87,538,850	0.500	---	---	0.0304	06/06/2024	28/07/2021	---	PREMIA (ΚΟ)	1.17	-0.68	€	1.178	21/10/2024	1.18	1.17	1.182	1.17	1.178	300@1.17	769@1.18	---	---	65,431	83	77,091.24	102,420.45	1.09	1.288	35102000
24,586,446	0.230	---	0.04	0.049	04/06/2024	08/06/2022	---	PROFILE (ΚΟ)	5.2	-1.52	€	5.28	21/10/2024	5.3	5.12	5.3	5.2	5.209	700@5.13	240@5.21	---	---	34,776	106	181,134.83	127,849.52	3.925	5.5	10101010
27,345,120	0.280	---	---	---	18/07/2005	26/02/2014	---	QUALITY & RELIABILITY (ΚΟ)	1.122	-1.58	€	1.14	21/10/2024	1.172	1.122	1.172	1.122	1.13	1475@1.12	1600@1.13	---	---	20,892	74	23,610.59	30,681.22	0.6	1.62	10101010
107,222,688	0.440	(0.5667)	0.2	0.22	25/06/2024	16/03/2022	---	QUEST ΣΥΜΜΕΤΟΧΩΝ (ΚΟ)	5.76	3.78	ρ	5.55	21/10/2024	5.88	5.7	6.02	5.76	5.852	100@5.73	411@5.77	---	---	178,937	623	1,047,100.26	617,602.68	4.6	6.25	10101010
6,456,530	1.08	0.12	0.1314	0.16	22/07/2024	02/08/2010	---	SPACE HELLAS (ΚΟ)	6.28	-1.57	€	6.38	21/10/2024	6.28	6.28	6.28	6.28	6.28	100@6.18	100@6.30	---	---	121	2	759.88	40,547.01	6	8.48	15101010
120,528,771	1.60	---	---	0.08	19/06/2024	10/11/2023	---	TRADE ESTATES ΑΕΕΑΠ (ΚΟ)	1.64	-1.21	€	1.66	21/10/2024	1.66	1.632	1.66	1.64	1.648	200@1.63	1740@1.64	---	---	19,990	48	32,939.62	197,667.18	1.55	1.798	35102045
17,190,046	0.300	---	---	---	16/11/1992	12/09/2024	---	UNIBIOS (ΚΟ)	1.55	-3.13	€	1.6	21/10/2024	1.57	1.525	1.575	1.55	1.548	200@1.53	48@1.55	---	---	16,995	75	26,302.77	26,644.57	1.08	1.85	50204000
32,413,681	0.370	---	---	---	15/07/2009	11/05/2000	---	ΑΛΟΥΜΥΛΑ (ΚΟ)	3.11	-3.71	€	3.23	21/10/2024	3.21	3.1	3.3	3.11	3.146	1902@3.11	10@3.16	---	---	93,561	212	294,324.20	100,806.55	2.48	3.36	55102035
3,628,761	3.44	0.5109	---	0.4954	21/10/2024	19/07/2022	---	ΑΝΔΡΟΜΕΔΑ ΑΕΕΧ (ΚΟ)	6.46	-1.22	€	6.54	21/10/2024	6.54	6.4	6.54	6.5	6.457	100@6.38	109@6.50	3.57	2023	1,563	16	10,092.40	23,441.80	6.26	7.1806	30204000
23,986,500	1.02	---	---	---	26/06/2009	26/08/2024	---	ΒΙΟΚΑΡΠΕΤ (ΚΟ)	1.785	0.56	ρ	1.775	21/10/2024	1.705	1.705	1.79	1.785	1.725	300@1.66	70@1.79	---	---	300	11	517.59	42,815.90	1.595	3.13	50101035
24,060,000	0.300	0.055	0.075	0.075	14/05/2024	01/07/2019	---	ΓΕΝΙΚΗ ΕΜΠΟΡΙΟΥ (ΚΟ)	1.36	---	---	1.36	21/10/2024	1.365	1.315	1.365	1.36	1.327	5@1.32	853@1.36	9.20	2023	2,817	13	3,737.63	32,721.60	1.3	1.95	50205010
15,878,748	0.480	---	---	---	10/07/2006	22/03/2004	---	ΔΟΜΙΚΗ ΚΡΗΤΗΣ (ΚΟ)	2.73	-3.02	€	2.815	21/10/2024	2.83	2.71	2.83	2.73	2.741	2@2.71	193@2.74	---	---	3,800	57	10,414.40	43,348.98	2.68	4.88	50101010
34,720,000	0.310	---	---	---	16/06/2010	01/08/2007	---	ΔΡΟΜΕΑΣ (ΚΟ)	0.283	-2.41	€	0.29	21/10/2024	0.293	0.283	0.294	0.283	0.285	500@0.281	10@0.282	---	---	5,830	27	1,661.32	9,825.76	0.28	0.398	40202015
13,673,200	0.420	---	---	0.05	12/09/2024	26/07/2001	---	ΕΒΡΟΦΑΡΜΑ (ΚΟ)	1.49	-0.67	€	1.5	21/10/2024	1.55	1.45	1.55	1.49	1.465	1000@1.46	20@1.50	---	---	1,788	31	2,620.27	20,373.07	1.2	1.94	45102020
22,500,000	0.260	(0.0203)	(0.04)	(0.06)	08/07/2024	24/07/2024	---	ΕΚΤΕΡ (ΚΟ)	1.524	-1.04	€	1.54	21/10/2024	1.534	1.524	1.574	1.524	1.544	150@1.52	243@1.54	---	---	33,138	147	51,152.67	34,290.00	1.502	2.38	50101010
18,410,839	1.00	0.262	0.202	---	23/08/2023	10/09/2010	---	ΕΛΑΣΤΡΟΝ (ΚΟ)	2.04	---	---	2.04	21/10/2024	2.01	2	2.04	2.04	2.02	44@2.00	1084@2.04	---	---	3,410	27	6,886.66	37,558.11	1.96	2.84	55102010
23,828,130	0.500	0.0737	---	0.108	15/07/2024	17/02/2009	---	ΕΛΙΝΟΙΑ (ΚΟ)	2.05	-2.38	€	2.1	21/10/2024	2.07	2.03	2.08	2.05	2.051	1000@2.02	1070@2.05	---	---	11,535	47	23,663.61	48,847.67	1.91	2.94	60101020
19,864,886	5.60	0.672	0.672	0.672	18/04/2024	02/07/2008	---	ΕΛΛΑΔΟΣ ΤΡΑΠΕΖΑ (ΚΟ)	13.35	-1.11	€	13.5	21/10/2024	13.4	13.35	13.65	13.35	13.495	191@13.35	95@13.40	---	---	10,369	67	139,930.85	265,196.23	13.05	15.85	30101010
26,730,187	0.520	0.1	0.12	---	29/06/2023	01/08/2017	---	ΕΛΤΟΝ (ΚΟ)	1.798	-1.43	€	1.824	21/10/2024	1.84	1.754	1.84	1.798	1.797	420@1.76	100@1.80	---	---	1,820	21	3,270.10	48,060.88	1.62	2.36	50205010
36,300,000	1.12	0.2186	---	0.0276	27/08/2024	12/12/2007	---	ΕΥΑΘ (ΚΟ)	3.19	0.95	ρ	3.16																	

Ημερήσιο Δελτίο Τιμών

Έτος: 145 Αύξων Αριθμός Συνεδρίασης: 201

Ενότητα 2: Αναλυτικά Στοιχεία Συναλλαγών Χρεογράφων

Τρίτη, 22 Οκτωβρίου, 2024

Πληθος Χρεογράφων	Ονομ. Αξία	Μερίσματα [1]			Ημερ. Τελευτ. Αποκοπή		Σημ.	Χρεόγραφο	Τιμή κλεισίματος	% μεταβ.	Προηγ. Κλείσιμο-ημ/νία	Άνοιγμα	Κατωτ Τιμή	Ανωτ Τιμή	Τελ Σταθμ Τιμή	Τελευταία ζήτηση [7]	Τελευταία προσφορά [7]	Ρ/Ε μετά φ. Χρήστ	Όγκος	Πράξεις	Αξία Συναλλαγών[8]	Χ.Α. Εταιρείας (χιλ. €) [3,5]	Χαμηλό έτους	Υψηλό έτους	Κλάδος [4]				
		2021	2022	2023	Μέρισμα [2]	Δικαιώμα																							
18,567,912	0.590	0.24	---	0.16	03/07/2024	26/01/2021	---	ΙΝΤΕΡΛΑΪΦ (ΚΟ)	4.42	-0.67	€	4.45	21/10/2024	4.45	4.26	4.45	4.42	4.362	100@4.36	180@4.42	5.99	2023	877	22	3,825.65	82,070.17	4.26	5.4	30302025
8,424,900	0.500	---	---	---	12/07/2010	04/07/2019	---	ΙΝΤΕΡΤΕΚ (ΚΟ)	1.13	-6.22	€	1.205	21/10/2024	1.225	1.12	1.225	1.13	1.139	100@1.13	250@1.15	19.59	2023	6,132	60	6,987.39	9,520.14	1.065	1.485	50205010
19,804,134	0.150	---	---	---	01/07/2004	06/11/2017	---	ΚΕΚΡΟΦ (ΚΟ)	1.34	-2.19	€	1.37	21/10/2024	1.34	1.33	1.34	1.34	1.331	450@1.32	75@1.34	(-6)	2023	4,155	18	5,532.30	26,537.54	1.215	1.965	35101010
40,219,218	0.260	---	---	---	29/08/2022	10/06/2019	---	ΚΛΟΥΚΙΝΑΣ - ΛΑΠΠΑΣ (ΚΟ)	1.565	0.97	ρ	1.55	21/10/2024	1.57	1.545	1.57	1.57	1.567	100@1.53	100@1.56	---	---	450	4	705.25	62,943.08	1.3	1.825	50101010
11,510,102	0.890	---	---	---	24/06/2005	06/10/1999	---	ΚΛΩΣΤ/ΡΓΙΑ ΝΑΥΠΑΚΤΟΥ (ΚΟ)	0.862	-2.04	€	0.88	21/10/2024	0.9	0.828	0.9	0.828	0.863	100@0.808	2500@0.826	---	---	2,065	11	1,781.80	9,921.71	0.68	1.34	55101020
21,224,340	0.420	0.02	---	---	06/09/2022	25/04/2006	---	ΚΟΡΔΕΛΛΟΥ Χ. ΑΦΟΙ (ΚΟ)	0.42	-0.24	€	0.421	21/10/2024	0.423	0.419	0.423	0.419	0.42	500@0.392	322@0.417	---	2023	116	2	48.67	8,914.22	0.38	0.684	55102010
33,065,136	0.380	0.2001	0.2004	0.3506	22/08/2024	16/09/2013	---	ΚΡΙ - ΚΡΙ (ΚΟ)	13.45	1.89	ρ	13.2	21/10/2024	13.3	13.25	13.45	13.45	13.341	300@13.35	886@13.40	13.78	2023	14,449	66	192,764.75	444,726.08	9.58	13.6	45102020
7,595,160	0.600	---	---	---	10/09/2019	18/08/2010	---	ΚΥΡΙΑΚΟΥΛΗΣ (ΚΟ)	1.015	---	ρ	1.015	21/10/2024	---	---	---	---	---	100@0.990	150@1.01	---	---	---	---	---	7,709.09	0.95	1.65	40501015
6,200,000	0.500	---	---	---	22/06/2010	01/11/1995	---	ΛΑΔΕΝΗΣ Α.Ε. "ΜΙΝΕΡΒΑ" (ΚΟ)	0.49	-5.77	€	0.52	21/10/2024	0.49	0.49	0.54	0.54	0.49	289@0.492	90@0.530	---	---	1,014	8	497.28	3,038.00	0.456	0.98	40204020
30,150,000	0.360	0.0401	0.0908	0.122	28/05/2024	25/04/2019	---	ΜΟΤΟΔΥΝΑΜΙΚΗ (ΚΟ)	2.62	0.38	ρ	2.61	21/10/2024	2.63	2.6	2.635	2.615	2.618	2000@2.60	700@2.61	---	---	14,799	39	38,745.09	78,993.00	2.12	3.34	40401030
8,321,682	0.670	---	---	---	17/08/2007	23/11/1999	---	Ν. ΛΕΒΕΝΤΕΡΗΣ (ΚΟ)	0.294	---	ρ	0.294	21/10/2024	0.294	0.294	0.294	0.294	0.294	1000@0.206	999@0.290	---	2023	95	2	27.93	3,008.31	0.186	0.4	55102010
2,160,524	0.670	---	---	---	03/12/2018	23/11/1999	---	Ν. ΛΕΒΕΝΤΕΡΗΣ (ΠΟ)	0.26	14.03	ρ	0.228	21/10/2024	0.26	0.26	0.26	0.26	0.26	100@0.230	52@0.256	---	2023	30	2	7.80	3,008.31	0.195	0.41	55102010
126,431,958	2.50	---	---	0.025	19/06/2024	05/06/2024	---	ΝΟΒΑΛ ΠΡΟΠΕΡΤΥ ΔΕΕΑΠ (ΚΟ)	2.58	-0.77	€	2.6	21/10/2024	2.615	2.575	2.615	2.58	2.59	1000@2.57	1155@2.58	---	---	28,002	57	72,516.90	326,194.45	2.5	2.82	35102045
10,080,000	3.00	1.5	1.45	1.3	14/05/2024	27/08/2001	---	ΟΛΘ (ΚΟ)	21.2	-1.85	€	21.6	21/10/2024	21.6	21.1	21.6	21.2	21.276	100@21.10	190@21.50	---	---	621	9	13,212.60	213,696.00	20.2	23.5	50206060
25,000,000	2.00	0.628	1.04	1.336	29/07/2024	08/08/2003	---	ΟΛΠ (ΚΟ)	28.4	-0.35	€	28.5	21/10/2024	28.5	28.25	28.55	28.4	28.381	34@28.40	40@28.60	10.62	2023	3,985	90	113,099.80	710,000.00	23	28.8	50206060
4,971,466	1.46	---	---	---	04/07/2007	08/10/2003	---	ΠΑΪΡΗΣ ΠΛΑΣΤΙΚΩΝ (ΚΟ)	0.968	1.47	ρ	0.954	21/10/2024	0.968	0.942	1.025	0.968	0.974	115@0.942	280@0.980	---	---	4,007	37	3,901.34	4,812.38	0.93	1.71	50203030
27,098,594	0.540	0.05	0.0401	0.0702	19/04/2024	14/01/2021	---	ΠΑΠΟΥΤΣΑΝΗΣ (ΚΟ)	2.3	0.44	ρ	2.29	21/10/2024	2.3	2.29	2.32	2.29	2.298	100@2.28	100@2.29	15.27	2023	4,645	35	10,672.70	62,326.77	2.2	2.73	45201020
7,070,400	0.930	0.3242	0.2593	0.8645	15/04/2024	06/05/2016	---	ΠΕΤΡΟΠΟΥΛΟΣ ΠΕΤΡΟΣ (ΚΟ)	8.12	-0.98	€	8.2	21/10/2024	8.24	8.04	8.24	8.12	8.173	250@8.02	279@8.14	---	---	4,580	38	37,432.92	57,411.65	7.78	10.65	50206015
43,741,452	0.660	0.2723	0.2629	0.2388	03/06/2024	01/11/1999	---	ΠΛΑΣΤΙΚΑ ΘΡΑΚΗΣ (ΚΟ)	3.755	-1.44	€	3.81	21/10/2024	3.8	3.755	3.815	3.755	3.787	300@3.75	500@3.78	---	---	13,333	74	50,485.89	164,249.15	3.535	4.95	50203015
21,912,599	0.300	---	0.048	0.0485	20/05/2024	23/02/2007	---	ΡΕΒΘΙΛ (ΚΟ)	1.65	-3.79	€	1.715	21/10/2024	1.73	1.65	1.735	1.65	1.681	200@1.64	99@1.65	---	---	12,185	70	20,484.42	36,155.79	1.49	2.15	60101020
13,582,223	1.35	---	---	---	24/06/2008	02/02/2016	---	ΣΙΔΑΜΑ ΜΕΤΑΛΛΟΥΡΓΙΚΗ (ΚΟ)	1.62	0.93	ρ	1.605	21/10/2024	1.6	1.58	1.645	1.62	1.626	110@1.58	49@1.62	---	---	343	11	557.70	22,003.20	1.465	2.4	55102010
40,693,350	5.00	---	---	---	03/07/2006	26/05/2015	---	ΤΕΧΝΙΚΗ ΟΛΥΜΠΙΑΚΗ (ΚΟ)	2.46	-1.99	€	2.51	21/10/2024	2.54	2.45	2.54	2.46	2.472	550@2.43	669@2.46	---	---	11,623	54	28,736.49	100,105.64	2.25	3.05	40202010
3,048,000	0.300	---	---	---	06/07/2007	01/06/2021	---	ΤΖΙΡΑΚΙΑΝ ΠΡΟΦΙΛ (ΚΟ)	1.37	0.74	ρ	1.36	21/10/2024	1.31	1.31	1.37	1.37	1.363	109@1.32	278@1.37	---	2023	816	6	1,111.96	4,175.76	1.17	1.925	55102010
8,340,750	1.16	---	---	---	25/06/2009	17/09/2018	---	ΧΑΪΔΕΜΕΝΟΣ (ΚΟ)	0.595	-2.46	€	0.61	21/10/2024	0.595	0.595	0.595	0.595	0.595	66@0.595	4@0.610	---	2023	4	1	2.38	4,962.75	0.555	0.92	50205030

Κύρια Αγορά - Χαμηλής Συναλλακτικής Δραστηριότητας

14,000,000	1.95	3.42	0.26	0.26	05/08/2024	26/03/2024	---	ALPHA REAL ESTATE (ΚΟ)	7.16	-0.28	€	7.18	21/10/2024	6.86	6.86	7.44	7.16	7.173	49@7.02	19@7.16	---	---	579	15	4,153.12	100,240.00	6.22	11.75	35101015
243,164,193	0.300	---	---	0.07	19/07/2024	05/12/2023	---	ΑΤΤΙΣΑ ΣΥΜΜΕΤΟΧΩΝ (ΚΟ)	2.22	-3.06	€	2.29	21/10/2024	2.24	2.21	2.24	2.22	2.225	2410@2.21	500@2.23	---	---	7,156	27	15,920.40	539,824.51	1.86	2.64	40501015
178,157,803	0.040	---	---	---	01/07/2008	21/02/2020	---	ΑΥΕ (ΚΟ)	0.485	-1.02	€	0.49	21/10/2024	0.5	0.482	0.506	0.489	0.489	2000@0.481	2000@0.490	---	---	17,505	40	8,558.24	86,406.53	0.42	0.542	40301010
11,869,224	0.540	0.136	0.15	0.15	02/07/2024	30/08/2019	---	FLEXORACK (ΚΟ)	8.3	---	ρ	8.3	21/10/2024	---	---	---	---	---	39@7.70	68@8.20	---	---	---	---	---	98,514.56	7.1	8.65	50203030
468,700	3.42	4.06	2.8	13/06/2024	21/05/2004	---	MERMEREN KOMB. A.D. PR. (ΕΛΠ)	45	7.14	ρ	42	21/10/2024	45	45	45	45	45	100@42.00	356@45.00	1.54	2023	100	4	4,500.00	21,091.50	38	50	55102000	
10,500,000	0.950	---	---	0.15	05/07/2024	21/07/2023	---	ΜΕΥΑΚΟ (ΚΟ)	3.68	-0.54	€	3.7	21/10/2024	3.7	3.66	3.7	3.66	3.696	5@3.82	404@3.80	---	2022	1,986	7	7,340.76	38,640.00	3.62	4.32	55102015
31,317,025	0.400	---	---	---	26/04/2007	10/05/2023	---	MIG (ΚΟ)	3.25	-2.99	€	3.35	21/10/2024	3.2	3.11	3.25	3.25	3.18	11@3.25	430@3.25	---	---	5,334	64	16,963.56	101,780.33	3.11	4.9	30202000
244,737,498	0.500	0.02	0.03	0.02	05/07/2024	28/12/2023	---	TRASTOR A.E.E.A.P. (ΚΟ)	1.04	---	ρ	1.04	21/10/2024	---	---	---	---	---	1000@1.04	69@1.10	---	---	---	---	---	254,527.00	1.01	1.42	35102000
13,000,000	0.650	---	---	---	01/08/2007	07/04/2000	5093	ΑΚΡΙΤΑΣ (ΚΟ)	0.705	---	ρ	0.705	21/10/2024	0.65	0.65	0.72	0.71	0.692	30@0.705	151@0.725	---	---	210	10	145.32	9,165.00	0.57	1.33	50101035
15,300,000	0.300	---	---	---	30/07/2009	13/12/1999	---	ΑΤΤΙΚΕΣ ΕΚΔΟΣΕΙΣ (ΚΟ)	0.43	---	ρ	0.43	21/10/2024	0.43	0.43	0.43	0.43	0.43	500@0.404	2200@0.430	---	---	800	2	344.00	6,579.00	0.292	0.468	40301030
18,810,000	0.400	---	---	0.0381	21/10/2024	14/11/																							

Ημερήσιο Δελτίο Τιμών

Έτος: 145 Αύξων Αριθμός Συνεδρίασης: 201

Ενότητα 2: Αναλυτικά Στοιχεία Συναλλαγών Χρεογράφων

Τρίτη, 22 Οκτωβρίου, 2024

Πληθος Χρεογράφων	Ονομ. Αξία	Μερίσματα [1]			Ημερ. Τελευτ. Αποκοπής		Σημ.	Χρεόγραφο	Τιμή κλεισίματος	% μεταβ.	Προηγ. Κλείσιμο-ημ/νία	Άνοιγμα	Κατωτ Τιμή	Ανωτ Τιμή	Τελ Τιμή	Σταθμ Τιμή	Τελευταία ζήτηση [7]	Τελευταία προσφορά [7]	P/E μετά φ. Χρήστ	Όγκος	Πράξεις	Αξία Συναλλαγών[8]	Χ.Α. Εταιρείας (χιλ. €) [3,5]	Χαμηλό έτους	Υψηλό έτους	Κλάδος [4]			
		2021	2022	2023	Μέρσιμα [2]	Δικαιώμα																							
3,307,500	0.210	---	0.4	---	13/10/2023	30/11/2022	---	ΕΛΒΕ Α.Β.Ε.Ε. (ΚΟ)	5.55	1.83 P	5.45	21/10/2024	5.5	5.5	5.55	5.55	5.529	35@5.45	10@5.60	10.36	2023	4,695	19	25,958.75	18,356.63	4.7	5.85	40204020	
86,735,980	0.310	---	---	0.02	22/07/2024	07/09/2023	---	ΙΑΤΡΙΚΟ ΑΘΗΝΩΝ (ΚΟ)	1.51	---	1.51	21/10/2024	1.55	1.48	1.55	1.51	1.492	20@1.49	59@1.52	---	---	347	9	517.87	130,971.33	1.44	2.03	20101025	
3,417,600	0.100	0.016	0.016	0.016	04/07/2024	02/04/2024	---	ΙΝΤΕΡΓΟΥΝΤ-ΞΥΛΕΜΠΟΡΙΑ (ΠΟ)	0.398	---	0.398	21/10/2024	---	---	---	---	---	---	1150@0.414	---	---	---	---	---	13,622.90	0.252	0.595	50101020	
2,760,000	11.83	11	11.8	12.4	03/06/2024	16/07/1990	---	ΚΑΡΕΛΙΑ (ΚΟ)	342	-1.72 E	348	21/10/2024	342	342	342	342	342	15@332.00	6@342.00	---	---	44	6	15,048.00	943,920.00	312	360	45103010	
6,700,000	0.800	0.047	0.047	0.047	23/07/2024	29/05/2014	---	ΚΕΠΕΝΟΥ ΜΥΛΟΙ (ΚΟ)	1.6	---	1.6	21/10/2024	---	---	---	---	---	80@1.50	245@1.76	17.18	2023	---	---	---	10,720.00	1.35	2.26	45102020	
18,017,472	0.360	---	---	---	11/10/2024	28/08/2017	---	ΚΤΗΜΑ Κ. ΛΑΖΑΡΙΔΗ (ΚΟ)	1.8	---	1.8	21/10/2024	---	---	---	---	---	880@1.72	40@1.85	---	---	---	---	---	32,431.45	1.6	1.9	45101015	
21,364,000	1.12	---	0.4	---	21/08/2023	08/03/2023	---	ΛΑΜΨΑ (ΚΟ)	37	---	37	21/10/2024	---	---	---	---	---	75@37.00	74@38.00	---	---	---	---	---	790,468.00	28.4	39.8	40501025	
5,939,268	0.620	---	---	---	10/07/2003	03/01/2002	---	ΛΑΝΑΚΑΜ (ΚΟ)	0.905	---	0.905	21/10/2024	---	---	---	---	---	220@0.820	45@0.905	---	---	---	---	---	5,375.04	0.825	1.18	40401020	
9,819,370	0.500	---	---	---	14/08/2007	09/01/2004	---	ΜΑΘΙΟΣ ΠΥΡΙΜΑΧΑ (ΚΟ)	0.686	---	0.686	21/10/2024	0.672	0.672	0.72	0.72	0.719	2800@0.618	270@0.720	---	---	1,023	4	735.46	6,736.09	0.638	1.3	55101000	
32,188,050	0.700	---	---	---	21/07/2008	20/01/2000	---	ΜΟΥΖΑΚΗΣ (ΚΟ)	0.69	---	0.69	21/10/2024	---	---	---	---	---	400@0.665	488@0.705	---	---	---	---	---	22,209.75	0.595	0.92	55101020	
43,200,000	1.00	0.0824	---	0.0383	19/08/2024	13/09/2023	---	ΜΠΛΕ ΚΕΔΡΟΣ (ΚΟ)	3.65	0.27 P	3.64	21/10/2024	3.63	3.63	3.65	3.65	3.642	100@3.62	100@3.66	---	---	3,960	33	14,422.00	157,680.00	3.2	3.65	35102000	
6,340,000	0.600	0.17	0.1	0.2	11/12/2023	11/01/2024	---	ΝΑΚΑΣ ΜΟΥΣΙΚΗ (ΚΟ)	2.88	---	2.88	21/10/2024	2.84	2.84	2.84	2.84	2.84	35@2.84	500@2.90	---	---	10	1	28.40	18,259.20	2.5	3.16	40401030	
27,379,200	0.980	---	0.45	0.5001	01/08/2024	29/08/2022	---	ΠΛΑΣΤΙΚΑ ΚΡΗΤΗΣ (ΚΟ)	14.8	---	14.8	21/10/2024	---	---	---	---	---	2@14.30	379@14.90	---	---	---	---	---	405,212.16	13.8	16.4	50203015	
255,494,534	2.71	0.279	0.255	0.247	14/06/2024	30/09/2021	---	ΠΡΟΝΤΕΑ (ΚΟ)	6.65	---	6.65	21/10/2024	7.15	7.15	7.2	7.2	7.157	320@6.30	570@7.20	---	---	7	2	50.10	1,699,038.65	6.25	8	35102000	
4,181,450	0.500	---	---	---	21/08/2000	05/03/2002	---	ΣΑΡΑΝΤΟΠΟΥΛΟΣ ΚΥΛ/ΜΥΛΟΙ (ΚΟ)	1.07	---	1.07	21/10/2024	---	---	---	---	---	---	569@1.17	---	---	---	---	---	---	4,474.15	0.965	1.17	45102020

Διαπραγματεύσιμα Αμοιβαία Κεφάλαια (Δ.Α.Κ.)

971,502	---	---	---	---	15/06/2016	---	ALPHA ETF FTSE Athex Large Cap	34.33	-1.69 E	34.92	21/10/2024	34.93	34.29	34.93	34.33	34.386	5@34.28	500@34.36	---	---	2,729	27	93,839.02	---	31.58	38	12003
---------	-----	-----	-----	-----	------------	-----	--------------------------------	-------	---------	-------	------------	-------	-------	-------	-------	--------	---------	-----------	-----	-----	-------	----	-----------	-----	-------	----	-------

Επιτήρηση

89,078,604	0.040	---	---	---	07/07/2010	16/01/2024	5160	FRIGOGLOSS (ΚΟ)	0.228	-1.72 E	0.232	21/10/2024	0.23	0.228	0.23	0.228	0.228	539@0.228	10000@0.230	---	2023	22,393	17	5,113.60	20,309.92	0.172	0.44	50204000		
13,191,620	0.620	---	---	---	04/08/2010	09/09/2002	5232	ΥΑΛCO - ΚΩΝΣΤΑΝΤΙΝΟΥ (ΚΟ)	0.162	---	0.162	21/10/2024	---	---	---	---	---	1111@0.146	1000@0.160	---	---	---	---	---	---	2,137.04	0.146	0.208	40202020	
17,579,754	4.16	---	---	---	18/08/2006	02/08/2010	---	ΒΙΟΤΕΡ (ΚΟ)	0.332	9.93 P	0.302	21/10/2024	0.332	0.332	0.332	0.332	1000@0.272	353@0.332	---	---	59,000	33	19,588.00	5,836.48	0.2	0.436	50101010			
54,654,600	0.050	---	---	---	01/07/1998	30/12/2022	5275	ΒΙΣ (ΚΟ)	0.132	---	0.132	21/10/2024	---	---	---	---	---	499@0.136	1200@0.144	---	2023	---	---	---	---	7,214.41	0.13	0.288	50203030	
51,754,364	0.300	---	---	---	23/12/2003	24/01/2007	5197	ΕΠΙΛΕΚΤΟΣ (ΚΟ)	0.11	---	0.11	21/10/2024	0.11	0.11	0.11	0.11	0.11	612@0.110	5000@0.118	---	---	158	2	17.38	5,692.98	0.1	0.164	55101020		
15,842,391	1.51	---	---	---	15/07/2009	12/05/2000	5141	ΜΠΗΤΡΟΣ ΣΥΜΜΕΤΟΧΙΚΗ (ΚΟ)	0.615	---	0.615	21/10/2024	0.62	0.62	0.62	0.62	0.62	372@0.620	630@0.640	---	---	1,128	3	699.36	9,743.07	0.41	0.755	55102010		
24,319,250	0.300	---	---	---	09/07/2002	04/07/2007	5165	ΠΡΟΔΕΥΤΙΚΗ (ΚΟ)	0.25	-0.79 E	0.252	21/10/2024	0.25	0.25	0.25	0.25	0.25	1910@0.240	60@0.250	---	---	13,000	11	3,250.00	6,079.81	0.2	0.4	50101010		
28,438,268	0.070	---	---	---	21/08/2006	24/11/1999	5253	ΣΠΥΡΟΥ ΑΓΡ. ΟΙΚ. (ΚΟ)	0.127	---	0.127	21/10/2024	---	---	---	---	---	5000@0.130	500@0.138	---	---	---	---	---	---	3,611.66	0.115	0.252	45102010	
1,011,000	1.00	---	---	---	01/07/2004	11/12/2012	5193	ΤΡΙΑ ΑΛΦΑ (ΚΟ)	4.48	---	4.48	21/10/2024	---	---	---	---	---	76@4.04	---	---	2023	---	---	---	---	---	4,529.28	3.92	8.95	55101020

Κατάσταση σε Αναστολή

12,417,000	0.310	---	---	---	27/08/2019	28/08/2017	5233	MLS ΠΛΗΡΟΦΟΡΙΚΗ (ΚΟ)	0.57	---	0.57	12/05/2020	---	---	---	---	---	---	---	---	---	---	---	---	---	---	7,077.69	0.57	0.57	10101015	
65,326,268	0.530	---	---	---	04/07/2007	19/07/2006	4750	ΣΑΤΟ ΑΕ (ΚΟ)	0.028	---	0.028	05/09/2024	---	---	---	---	---	---	---	---	---	---	---	---	---	---	---	1,829.14	0.027	0.067	40202015
3,961,300	1.28	---	---	---	29/06/2004	03/08/2000	5248	ΔΟΥΡΟΣ (ΚΟ)	0.25	---	0.25	24/04/2023	---	---	---	---	---	---	---	---	---	---	---	---	---	---	---	990.33	0.25	0.25	40204020
10,203,575	0.730	---	---	---	16/07/2007	18/10/1999	---	ΦΙΕΡΑΤΕΣ (ΚΟ)	0.359	---	0.359	30/04/2024	---	---	---	---	---	---	---	---	---	---	---	---	---	---	---	3,663.08	0.335	0.538	55101020

Σημειώσεις Χρεογράφων

Κωδικός Κείμενο σημείωσης

- () - Προσαρμοσμένα Μέρισματα λόγω διανομής Δωρεάν μετοχών.
- * - Τελευταία προσαρμοσμένη τιμή κλεισίματος.
- [1] - Καθαρά μερίσματα.
- [2] - Στη στήλη "Ημερ. Αποκοπής τελευταίου δικαιώματος" αναφέρεται η Ημερομηνία εισαγωγής για Νέες Εταιρείες.
- [3] - Η Χρηματιστηριακή αξία αναφέρεται στο σύνολο των μετοχών
- [4] - Η κωδικοποίηση των Κλάδων Οικονομικής Δραστηριότητας του Χ.Α. παρουσιάζονται στο Παράρτημα Α
- [5] - Η Χρηματιστηριακή Αξία αναφέρεται στο σύνολο των κατηγοριών μετοχών (εφόσον έχουν εισαχθεί περισσότερες της μιας κατηγορίες) και δεν αναφέρεται σε επιμέρους κατηγορίες μετοχών μιας εταιρείας.
- [6] - P/E μεγαλύτερο του 100
- [7] - Τελευταία εικόνα του Βιβλίου Εντολών πριν το τέλος της συνεδρίασης
- [8] - Στην Αξία Συναλλαγών των Μετοχών περιλαμβάνονται όλοι οι τύποι Πακέτων

4750 - Μεταφορά στην Κατηγορία Επιτήρησης από 8/4/2011.

5093 - Μεταφορά στην Κατηγορία Επιτήρησης από 8/4/2015.

5141 - Μεταφορά στην Κατηγορία Επιτήρησης από 10/05/2017.

5160 - Μεταφορά στην Κατηγορία Επιτήρησης από 15/04/2016.

5165 - Μεταφορά στην Κατηγορία Επιτήρησης από 15/02/2018.

5193 - Μεταφορά στην κατηγορία Επιτήρησης από 25/10/2018.

5197 - Μεταφορά στην κατηγορία Επιτήρησης από 07/11/2018.

5232 - Μεταφορά στην Κατηγορία Επιτήρησης από 08/04/2011.

5233 - Αναστολή διαπραγμάτευσης από 13/05/2020.

5248 - Μεταφορά στην κατηγορία Επιτήρησης από 06/09/2011.

5253 - Μεταφορά στην Επιτήρησης από 14/5/2021.

5275 - Μεταφορά στη Κατηγορία Επιτήρησης από 09/07/2020.

Στοιχεία Συναλλαγών Πακέτων

Χρεόγραφο	Όγκος πακέτου	Τιμή πακέτου	Αξία πακέτου	Ωρα έγκρισης	Σημείωση
CENERGY HOLDINGS (ΚΑ)	28,190	8.93	251,736.70	10:30:25	20
ΔΕΗ (ΚΟ)	53,030	12.11	642,209.21	10:31:18	14
TITAN CEMENT (ΚΑ)	8,395	33.03	277,244.88	10:33:31	20
CENERGY HOLDINGS (ΚΑ)	198,038	8.92	1,766,498.96	10:35:04	20
CENERGY HOLDINGS (ΚΑ)	61,810	8.92	551,036.15	10:35:30	20
CENERGY HOLDINGS (ΚΑ)	59,411	8.91	529,054.96	10:41:51	20
JUMBO (ΚΟ)	14,000	25.76	360,640.00	11:33:07	20
ΠΕΙΡΑΙΩΣ FINANCIAL HOLD (ΚΟ)	320,000	3.84	1,229,120.00	11:59:42	20
ΔΕΗ (ΚΟ)	40,000	12.17	486,800.00	12:00:20	20
METLEN ENERGY & METALS (ΚΟ)	39,000	33.66	1,312,740.00	12:01:51	20
ΕΘΝΙΚΗ ΤΡΑΠΕΖΑ (ΚΟ)	100,000	7.39	739,200.00	12:48:17	20
ΕΘΝΙΚΗ ΤΡΑΠΕΖΑ (ΚΟ)	500,000	7.36	3,680,000.00	16:13:02	20
ΟΠΑΠ (ΚΟ)	50,000	15.85	792,500.00	16:13:31	20
COCA-COLA HBC AG (ΚΟ)	10,000	33.44	334,400.00	16:30:57	20
ΠΕΙΡΑΙΩΣ FINANCIAL HOLD (ΚΟ)	250,000	3.72	930,000.00	16:36:14	20
EUROBANK HOLDINGS (ΚΟ)	250,000	1.95	487,125.00	16:52:15	20
ΕΘΝΙΚΗ ΤΡΑΠΕΖΑ (ΚΟ)	97,089	7.36	714,575.04	16:53:17	20
ΕΘΝΙΚΗ ΤΡΑΠΕΖΑ (ΚΟ)	150,000	7.35	1,102,800.00	16:59:29	20
EUROBANK HOLDINGS (ΚΟ)	822,445	1.95	1,605,412.64	17:01:55	20
EUROBANK HOLDINGS (ΚΟ)	600,000	1.95	1,170,000.00	17:02:33	20
EUROBANK HOLDINGS (ΚΟ)	400,000	1.95	780,400.00	17:03:02	20
JUMBO (ΚΟ)	20,000	25.48	509,600.00	17:11:10	20

Σημειώσεις πακέτων

- 9 - Μέθοδος 6-1 / Ειδική Χρέωση
10 - Μέθοδος 6-1 / Ειδική Χρέωση, Αυθημερόν Διακανονισμός
14 - Μέθοδος 6-3 / Πακέτο Αποκατάστασης, Ατελής αγορά και Πώληση
18 - Μέθοδος 6-2 / SPOT 1
19 - Μέθοδος 6-2 / SPOT 2
20 - Μέθοδος 6-1 και Μέθοδος 6-1 Αυθημερόν Διακανονισμός
21 - Άλλη Προσυμφωνημένη

Στοιχεία Συναλλαγών Δικαιωμάτων

Ημερ. αποκοπής	Έναρξη εξάσκησης	Λήξη εξάσκησης	Λήξη διαπραγμάτευσης	Δικαιώματα	Κατωτ Τιμή	Ανωτ Τιμή	Τιμή κλεισ.	Τελευταία ζήτηση	Τελευταία προσφορά	Όγκος	Πράξεις	Αξία Συναλλαγών
16/10/2024	21/10/2024	04/11/2024	30/10/2024	ΑΤΤΙΚΑ BANK ΑΝΩΝΥΜΗ ΤΡΑΠΕΖΙΚΗ	200.00	258.00	200.00	555	230	128,758.00

Στοιχεία Συναλλαγών Εκποιήσεων

Χρεόγραφα	Τύπος Χρεογράφου	Όγκος Συναλλαγών	Αριθμός Πράξεων	Αξία Συναλλαγών	Σημείωση
-----------	------------------	------------------	-----------------	-----------------	----------

Δεν πραγματοποιήθηκαν Εκποιήσεις Μετοχών.

Σημειώσεις Εκποιήσεων

- Δημόσιος Ανοικτός Πλειστηριασμός
- Εκποίηση Ενσώματων Ονομαστικών Μετοχών
- Εκποίηση Αδιάθετων Κλασματικών Υπολοίπων

Στοιχεία Ενεργητικού Διαπραγματεύσιμων Αμοιβαίων Κεφαλαίων (Δ.Α.Κ.)

	Ημερομηνία συναλλαγών	Δημιουργία / Εξαγορά	Αριθ. Μερ. (T-1)	Νέα Μερ. (T-1)	Εξαγορασθ. Μερ. (T-1)	Μερίδια (T) [1]	Αξία Ενεργητικού [2]	Καθαρή Τιμή	Μέρισμα /Μερίδιο	Ημερ. Αποκοπής
ALPHA ETF FTSE Athex Large Cap	22/10/2024	5,000	971,502	---	---	971,502	33,953,300.00	34.9493	1.35	01/07/2024

Σημειώσεις Δ.Α.Κ.

[1] - Αριθμ. μεριδίων (T) = Αριθμ. μεριδίων (T-1) + Νεοεκδιθέντα μερίδια (T-1) - Εξαγορασθέντα μερίδια (T-1)

[2] - Περιλαμβάνονται και τα μερίδια που δημιουργήθηκαν / εξαγοράσθηκαν την ημέρα T-1.

Περιγραφή	Στοιχεία
Όνομασία Δ.Α.Κ.	ALPHA ETF FTSE Athex Large Cap
Σύμβολο Δ.Α.Κ. (GR)	ΑΔΑΚ
Σύμβολο Δ.Α.Κ. (EN)	AETF
ISIN Δ.Α.Κ.	GRF000153004
Κατηγορία Διαπραγμάτευσης	Διαπραγματεύσιμα Αμοιβαία Κεφάλαια (Δ.Α.Κ.)
Τύπος Δ.Α.Κ.	Μετοχών
Τρόπος διαχείρισης	Παθητικός
Επενδυτική Στρατηγική	Σκοπός της επενδυτικής πολιτικής του Αμοιβαίου Κεφαλαίου είναι η αναπαραγωγή της αποδόσεως του Δείκτη FTSE/X.A. Large Cap του Χρηματιστηρίου Αθηνών σε όρους Ευρώ, ακολουθώντας πλήρως και πανομοιότυπες τη σύνθεση του υποκείμενου Δείκτη.
Εκδότης	ΑΛΦΑ ASSET MANAGEMENT Α.Ε.Δ.Α.Κ.
Εταιρεία Διαχείρισης	ΑΛΦΑ ASSET MANAGEMENT Α.Ε.Δ.Α.Κ.
Ειδικοί Διαπραγματευτές	ΑΛΦΑ FINANCE Α.Χ.Ε.Π.Ε.Υ., ΕΘΝΙΚΗ ΧΡΗΜΑΤΙΣΤΗΡΙΑΚΗ Α.Χ.Ε.Π.Ε.Υ.
Θεματοφύλακας	ΑΛΦΑ ΤΡΑΠΕΖΑ Α.Ε.
Σύμβολο Δείκτη (GR)	FTSE
Σύμβολο Δείκτη (EN)	FTSE
Όνομασία Δείκτη	FTSE/X.A. Large Cap
ISIN Δείκτη	GRI99201A006
Κλάσμα Δείκτη [1]	1/100
Αρχική Τιμή Μεριδίου	21.76
Συνολικός Αριθμός Μεριδίων [2]	971,502
Ημερομηνία πρώτης Έκδοσης	14/01/2008
Ημερομηνία έναρξης Διαπραγμάτευσης	24/01/2008
Νόμισμα Διαπραγμάτευσης	ΕΥΡΩ
Νόμισμα Ενεργητικού	ΕΥΡΩ
Αρχική Αξία Ενεργητικού [3]	3,000,000.00
Αριθμ. Μεριδίων για Δημιουργία-Εξαγορά [4]	5,000
Αμοιβή Διαχείρισης	0.375

Σημειώσεις Δ.Α.Κ.

[1] - Το κλάσμα της τιμής του δείκτη που αποτελεί η τιμή της πρώτης έκδοσης

[2] - Ο αριθμός μεριδίων που διαπραγματεύθηκαν στο Χρηματιστήριο την ημέρα T

[3] - Η αξία του ενεργητικού κατά την έκδοση

[4] - Ο αριθμός μεριδίων που απαιτείται κατά τη διαδικασία δημιουργίας εξαγοράς

22/10/2024

Ανακοινώσεις

Η.Δ.Τ.



ΑΝΑΚΟΙΝΩΣΕΙΣ

ΓΝΩΣΤΟΠΟΙΗΣΕΙΣ ΕΤΑΙΡΕΙΩΝ

From: BRIQ PROPERTIES Α.Ε.Ε.Α.Π.
Posted At: 21 October 2024 17:51
Conversation: ΑΝΑΚΟΙΝΩΣΗ ΓΙΑ ΑΠΟΤΕΛΕΣΜΑΤΑ ΦΟΡΟΛΟΓΙΚΟΥ ΕΛΕΓΧΟΥ 2023
Posted To: DOLAnnouncements2
Subject: ΑΝΑΚΟΙΝΩΣΗ ΓΙΑ ΑΠΟΤΕΛΕΣΜΑΤΑ ΦΟΡΟΛΟΓΙΚΟΥ ΕΛΕΓΧΟΥ 2023

21^η Οκτωβρίου 2024

Δελτίο Τύπου

ΑΝΑΚΟΙΝΩΣΗ ΓΙΑ ΑΠΟΤΕΛΕΣΜΑΤΑ ΦΟΡΟΛΟΓΙΚΟΥ ΕΛΕΓΧΟΥ

ΦΟΡΟΛΟΓΙΚΑ ΠΙΣΤΟΠΟΙΗΤΙΚΑ ΧΡΗΣΗΣ 2023

Η BriQ Properties Α.Ε.Ε.Α.Π., ενημερώνει το επενδυτικό κοινό ότι, μετά την ολοκλήρωση του φορολογικού ελέγχου για το φορολογικό έτος 2023 που διενεργήθηκε από Ανεξάρτητο Ορκωτό Ελεγκτή-Λογιστή, σύμφωνα με το άρθρο 65Α του Ν. 4174/2013, εκδόθηκαν Εκθέσεις Φορολογικής Συμμόρφωσης για την Εταιρεία και τις δύο θυγατρικές της με συμπέρασμα χωρίς επιφύλαξη.

From: JUMBO A.E.E.
Posted At: 21 October 2024 18:02
Conversation: Διορισμός Chief Operational Officer και Chief Financial Officer
Posted To: DOLAnnouncements2
Subject: Διορισμός Chief Operational Officer και Chief Financial Officer

Η JUMBO A.E. (η «Εταιρία»), σύμφωνα με τον Κανονισμό 596/2014/ΕΕ και τον Κανονισμό του Χρηματιστηρίου Αθηνών, έκαστος όπως ισχύει, ενημερώνει το επενδυτικό κοινό για την ανάληψη καθηκόντων Chief Operational Officer από την κα Αναστασία Ζάντε (COO) και για την ανάληψη καθηκόντων Chief Financial Officer (CFO) από τον κ. Πόλυ Πολυκάρπου.

Η κα Ζάντε είναι απόφοιτος με διάκριση από το τμήμα Λογιστικής και Χρηματοοικονομικής του Οικονομικού Πανεπιστημίου Αθηνών. Προσλήφθηκε στην Εταιρία το 2021, ως μέλος του τμήματος εμπορευμάτων. Από το 2021 έως σήμερα, η κα Ζάντε, δουλεύοντας με επιμονή και αφοσίωση, εμβάθυνε ουσιαστικά στη λειτουργία της Εταιρίας και απέκτησε πολύτιμες γνώσεις, τις οποίες αξιοποίησε δημιουργώντας αξία για τους μετόχους σε πολύ σύντομο χρονικό διάστημα.

Ο κ. Πολυκάρπου είναι Εκτελεστικό Μέλος του Διοικητικού Συμβουλίου από το 2022 και είχε διοριστεί ως Εντεταλμένος Σύμβουλος. Ο κ. Πολυκάρπου, υπό τον προηγούμενο ρόλο του ήδη συμμετέχει ενεργά στη διαμόρφωση της στρατηγικής της Εταιρίας. Διαθέτει 20 έτη εμπειρία και εξειδίκευση σε θέματα χρηματοοικονομικής και επιχειρηματικής ανάλυσης. Είναι κάτοχος Μεταπτυχιακού στη Διεθνή Χρηματοοικονομική και Επενδυτική Τραπεζική του ICMA.

From: ΜΟΤΟΔΥΝΑΜΙΚΗ Α.Ε.Ε.
Posted At: 21 October 2024 18:48
Conversation: ΑΓΟΡΑ ΙΔΙΩΝ ΜΕΤΟΧΩΝ
Posted To: DOLAnnouncements2

Subject: ΑΓΟΡΑ ΙΔΙΩΝ ΜΕΤΟΧΩΝ

Επισυνάπτεται η σχετική ανακοίνωση αναφορικά με την απόκτηση ιδίων μετοχών

[Ανακοίνωση Ιδίων Μετοχών 21.10.2024](#)

From: INTPALOT A.E.
Posted At: 21 October 2024 18:54
Conversation: ΑΝΑΚΟΙΝΩΣΗ ΡΥΘΜΙΖΟΜΕΝΗΣ ΠΛΗΡΟΦΟΡΙΑΣ ΤΟΥ Ν.
3556/2007: Γνωστοποίηση συναλλαγών
Posted To: DOLAnnouncements2

Subject: ΑΝΑΚΟΙΝΩΣΗ ΡΥΘΜΙΖΟΜΕΝΗΣ ΠΛΗΡΟΦΟΡΙΑΣ ΤΟΥ Ν.
3556/2007: Γνωστοποίηση συναλλαγών

Δείτε την
Ανακοίνωση

[Ανακοίνωση](#)

From: QUEST ΣΥΜΜΕΤΟΧΩΝ Α.Ε.
Posted At: 21 October 2024 19:02
Conversation: Είσοδος του στρατηγικού επενδυτή GLS στο μετοχικό κεφάλαιο της ACS
Posted To: DOLAnnouncements2
Subject: Είσοδος του στρατηγικού επενδυτή GLS στο μετοχικό κεφάλαιο της ACS

Η Quest Συμμετοχών Α.Ε. (εφεξής η Εταιρεία) ανακοινώνει ότι στις 21 Οκτωβρίου 2024 υπεγράφη συμφωνία μεταξύ της Εταιρείας και της GENERAL LOGISTICS SYSTEMS B.V. (εφεξής «GLS») (<https://gls-group.com/GROUP/en/home/>), για συμμετοχή της στο μετοχικό κεφάλαιο της ACS ΤΑΧΥΔΡΟΜΙΚΕΣ ΥΠΗΡΕΣΙΕΣ Μ.Α.Ε.Ε. (εφεξής ACS).

Η GLS, είναι μία από τις μεγαλύτερες εταιρείες υπηρεσιών δεμάτων, logistics και υπηρεσιών express, με δραστηριότητες παγκοσμίως, θυγατρική του ομίλου IDS (International Distribution Services – <https://www.internationaldistributionservices.com/en>).

Οι βασικοί όροι της συμφωνίας περιλαμβάνουν τα ακόλουθα:

- Πώληση και μεταβίβαση από την Εταιρεία στην GLS του 20% των μετοχών της ACS, έναντι τιμήματος ευρώ 74 εκατομμυρίων.
- Δικαίωμα της GLS να αγοράσει («call option») το υπόλοιπο 80% των μετοχών της ACS, είτε στις 31-10-2025, ή στις 30-10-2026, έναντι προσυμφωνημένου ελάχιστου τιμήματος ύψους ευρώ 296 εκατομμυρίων.
- Σε περίπτωση που η GLS δεν ασκήσει το παραπάνω δικαίωμα αγοράς, η Εταιρεία θα έχει το δικαίωμα επαναγοράς από την GLS του 20% των μετοχών της ACS, μέσω ενός προσυμφωνημένου μηχανισμού.
- Η Διοίκηση της ACS μέχρι την άσκηση του δικαιώματος από την GLS θα συνεχίσει να ασκείται από την Εταιρεία.

Για την ολοκλήρωση της συναλλαγής, ενδέχεται να απαιτηθούν εγκρίσεις από την αρμόδια αρχή ανταγωνισμού, για τις οποίες η Εταιρεία και η GLS θα κάνουν όλες τις απαραίτητες ενέργειες.

Χρηματοοικονομικός Σύμβουλος της Quest Συμμετοχών Α.Ε. για τη συναλλαγή είναι η AXIA Ventures Group, ενώ Νομικός Σύμβουλος η Δικηγορική Εταιρεία Ποταμίτης-Βεκρής.

From: ALPHA TRUST ΑΝΔΡΟΜΕΔΑ Α.Ε.Ε.Χ.
Posted At: 21 October 2024 19:04
Conversation: ΣΥΜΠΛΗΡΩΣΗ ΟΙΚΟΝΟΜΙΚΟΥ ΗΜΕΡΟΛΟΓΙΟΥ ΕΤΟΥΣ 2024
Posted To: DOLAnnouncements2

Subject: ΣΥΜΠΛΗΡΩΣΗ ΟΙΚΟΝΟΜΙΚΟΥ ΗΜΕΡΟΛΟΓΙΟΥ ΕΤΟΥΣ 2024

Ως συνημμένο

[ΣΥΜΠΛΗΡΩΣΗ ΟΙΚΟΝΟΜΙΚΟΥ ΗΜΕΡΟΛΟΓΙΟΥ ΕΤΟΥΣ
2024](#)

From: ΜΟΤΟΔΥΝΑΜΙΚΗ Α.Ε.Ε.
Posted At: 21 October 2024 19:06
Conversation: ΑΝΑΚΟΙΝΩΣΗ ΡΥΘΜΙΖΟΜΕΝΗΣ ΠΛΗΡΟΦΟΡΙΑΣ ΤΟΥ Ν. 3556/2007: Γνωστοποίηση συναλλαγών
Posted To: DOLAnnouncements2
Subject: ΑΝΑΚΟΙΝΩΣΗ ΡΥΘΜΙΖΟΜΕΝΗΣ ΠΛΗΡΟΦΟΡΙΑΣ ΤΟΥ Ν. 3556/2007: Γνωστοποίηση συναλλαγών

ΑΝΑΚΟΙΝΩΣΗ ΓΝΩΣΤΟΠΟΙΗΣΗΣ ΣΥΝΑΛΛΑΓΩΝ

σύμφωνα με τις διατάξεις του Κανονισμού 596/2014 του Ευρωπαϊκού Κοινοβουλίου και του Συμβουλίου

Η ανώνυμη εταιρία με την επωνυμία «ΕΜΠΟΡΙΚΗ ΕΙΣΑΓΩΓΙΚΗ ΑΥΤΟΚΙΝΗΤΩΝ, ΔΙΤΡΟΧΩΝ ΚΑΙ ΜΗΧΑΝΩΝ ΘΑΛΑΣΣΗΣ ΑΝΩΝΥΜΗ ΕΜΠΟΡΙΚΗ ΕΤΑΙΡΙΑ» και το διακριτικό τίτλο «ΜΟΤΟΔΥΝΑΜΙΚΗ Α.Ε.Ε.» (εφεξής: «Εταιρία») ανακοινώνει, σύμφωνα με τις διατάξεις του Κανονισμού 596/2014 του Ευρωπαϊκού Κοινοβουλίου και του Συμβουλίου και τις λοιπές ισχύουσες διατάξεις, ότι στις 21.10.2024, ο Πρόεδρος του Διοικητικού Συμβουλίου και Διευθύνων Σύμβουλος της Εταιρίας, κ. Πάρης Κυριακόπουλος, υπόχρεο πρόσωπο βάσει του Κανονισμού (ΕΕ) 596/2014 του Ευρωπαϊκού Κοινοβουλίου και του Συμβουλίου, γνωστοποίησε στην Εταιρία τα παρακάτω:

- Στις 17.10.2024 προέβη στην αγορά 2.000 κοινών ονομαστικών μετά ψήφου μετοχών της Εταιρίας, συνολικής αξίας €5.192,50 με μέση τιμή κτήσης €2,5963
- Στις 18.10.2024 προέβη στην αγορά 1.000 κοινών ονομαστικών μετά ψήφου μετοχών της Εταιρίας, συνολικής αξίας €2.600,00 με μέση τιμή κτήσης €2,6000

[Ανακοίνωση Γνωστοποίησης Συναλλαγών 21_10_2024](#)

From: CENERGY HOLDINGS
Posted At: 21 October 2024 19:12
Conversation: Δημοσίευση γνωστοποίησης σημαντικών συμμετοχών
Posted To: DOLAnnouncements2

Subject: Δημοσίευση γνωστοποίησης σημαντικών συμμετοχών

Δείτε ανακοίνωση

[Δημοσίευση γνωστοποίησης σημαντικών
συμμετοχών](#)

From: CENERGY HOLDINGS
Posted At: 21 October 2024 19:23
Conversation: Πρόγραμμα επαναγοράς ιδίων μετοχών
Posted To: DOLAnnouncements2

Subject: Πρόγραμμα επαναγοράς ιδίων μετοχών

Δείτε την ανακοίνωση.

[Πρόγραμμα επαναγοράς ιδίων μετοχών](#)

From: BANK OF CYPRUS HOLDINGS PLC
Posted At: 22 October 2024 09:04
Conversation: Συναλλαγές Ιδίων Μετοχών
Posted To: DOLAnnouncements2

Subject: Συναλλαγές Ιδίων Μετοχών

Δείτε την
ανακοίνωση.

[Ανακοίνωση](#)

From: ΜΟΤΟΡ ΟΪΛ Α.Ε.
Posted At: 22 October 2024 09:12
Conversation: Ρυθμιζόμενη Πληροφορία: Αγορές Ιδίων Μετοχών
(Απόφαση ΕΓΣ 11/10/2023)
Posted To: DOLAnnouncements2

Subject: Ρυθμιζόμενη Πληροφορία: Αγορές Ιδίων Μετοχών
(Απόφαση ΕΓΣ 11/10/2023)

Η ΜΟΤΟΡ ΟΙΛ (ΕΛΛΑΣ) ΔΙΥΛΙΣΤΗΡΙΑ ΚΟΡΙΝΘΟΥ Α.Ε. ανακοινώνει ότι στις 21 Οκτωβρίου 2024 προέβη σε αγορά 345 μετοχών της Εταιρείας συνολικής αξίας Ευρώ 6.785,50 (μέση τιμή κτήσης: Ευρώ 20,879 ανά μετοχή).

Ο συνολικός αριθμός ιδίων μετοχών που κατέχει η Εταιρεία ανέρχεται σε 3.001.477 που αντιστοιχεί σε ποσοστό 2,71% του μετοχικού της κεφαλαίου. Η μέση τιμή κτήσης των ιδίων μετοχών ανέρχεται σε Ευρώ 19,266 ανά μετοχή.

Μαρούσι, 22 Οκτωβρίου 2024

Το Διοικητικό Συμβούλιο

From: ΑΕΡΟΠΟΡΙΑ ΑΙΓΑΙΟΥ Α.Ε.
Posted At: 22 October 2024 09:17
Conversation: Αγορά Ιδίων Μετοχών
Posted To: DOLAnnouncements2

Subject: Αγορά Ιδίων Μετοχών

**Αγορά Ιδίων
Μετοχών**

[Αγορά Ιδίων
Μετοχών](#)

From: ΓΕΚ ΤΕΡΝΑ Α.Ε.
Posted At: 22 October 2024 09:31
Conversation: Αγορά Ιδίων Μετοχών
Posted To: DOLAnnouncements2

Subject: Αγορά Ιδίων Μετοχών

Ανακοίνωση

Η ΓΕΚ ΤΕΡΝΑ Α.Ε., κατ' εφαρμογή του Κανονισμού (ΕΕ) 596/2014 του Ευρωπαϊκού Κοινοβουλίου και του κατ' εξουσιοδότηση Κανονισμού (ΕΕ) 2016/1052 της Επιτροπής, γνωστοποιεί στο Επενδυτικό Κοινό ότι, σύμφωνα με το άρθρο 49 του Ν 4548/2018 όπως τροποποιήθηκε και ισχύει, και σε εκτέλεση της από 13/02/2024 απόφασης της Έκτακτης Γενικής Συνέλευσης των Μετόχων της Εταιρείας, προέβη την 21/10/2024, σε αγορά 10.000 ιδίων μετοχών με μέση τιμή κτήσης 17,6042 ευρώ ανά μετοχή και συνολική αξία συναλλαγής 176.042,38 ευρώ. Μετά και την προαναφερόμενη απόκτηση, η ΓΕΚ ΤΕΡΝΑ Α.Ε. κατέχει συνολικά άμεσα και έμμεσα 3.059.281 ίδιες μετοχές, ποσοστό 2,9580% του συνόλου των μετοχών της Εταιρείας.

From: TITAN CEMENT INTERNATIONAL S.A
Posted At: 22 October 2024 09:36
Conversation: Πρόγραμμα αγοράς ιδίων μετοχών
Posted To: DOLAnnouncements2

Subject: Πρόγραμμα αγοράς ιδίων μετοχών

Δείτε το συνημμένο αρχείο.

[Πρόγραμμα αγοράς ιδίων
μετοχών](#)

From: PERFORMANCE TECHNOLOGIES A.E.
Posted At: 22 October 2024 09:51
Conversation: Γνωστοποίηση αγοράς ιδίων μετοχών της 21/10/2024
Posted To: DOLAnnouncements2

Subject: Γνωστοποίηση αγοράς ιδίων μετοχών της 21/10/2024

Η εταιρεία «Performance Technologies A.E.» (εφεξής «Εταιρεία») με την παρούσα ανακοίνωση ενημερώνει το επενδυτικό κοινό ότι, σε εφαρμογή της από 31/1/2024 απόφασης του 8^{ου} θέματος Ημερήσιας Διάταξης της Έκτακτης Γενικής Συνέλευσης των μετόχων της Εταιρείας, όπως εξειδικεύτηκε με την από 1/10/2024 απόφαση του Διοικητικού Συμβουλίου, τη Δευτέρα 21/10/2024 πραγματοποίησε αγορά 2.000 ιδίων μετοχών με μέση τιμή κτήσης 6,45 ευρώ ανά μετοχή, συνολικής αξίας 12.897,66 ευρώ.

Μετά τις προαναφερόμενες αγορές η Εταιρεία κατέχει συνολικά 50.183 ίδιες μετοχές, οι οποίες αντιστοιχούν σε ποσοστό 0,36% του συνόλου των μετοχών της Εταιρείας.

Η ανακοίνωση εκδίδεται σύμφωνα με τον Κανονισμό (ΕΕ) αριθ. 596/2004 του Ευρωπαϊκού Κοινοβουλίου και του Συμβουλίου της 16ης Απριλίου 2014 και τον κατ' εξουσιοδότηση Κανονισμό (ΕΕ) 2016/1052 της Επιτροπής της 8ης Μαρτίου 2016.

From: ΠΑΠΟΥΤΣΑΝΗΣ Α.Β.Ε.Ε.
Posted At: 22 October 2024 10:53
Conversation: Παπουτσάνης: Οικονομικά Αποτελέσματα Εννεαμήνου 2024 (Ορθή Επανάληψη)
Posted To: DOLAnnouncements2
Subject: Παπουτσάνης: Οικονομικά Αποτελέσματα Εννεαμήνου 2024 (Ορθή Επανάληψη)

ΔΕΛΤΙΟ ΤΥΠΟΥ

22 Οκτωβρίου 2024

Παπουτσάνης: Οικονομικά Αποτελέσματα Εννεαμήνου 2024

- **Ενίσχυση των επωνύμων προϊόντων κατά 14%.**
- **Οι εξαγωγές αντιπροσωπεύουν το 53% του κύκλου εργασιών.**
- **Ο κύκλος εργασιών κατά το εννεάμηνο 2024 διαμορφώθηκε σε 49,6 εκατ. ευρώ έναντι 47,4 εκατ. ευρώ το εννεάμηνο του 2023, αυξημένος κατά 5%.**
- **Σημαντική βελτίωση κατά 19% στο μικτό κέρδος που ανήλθε σε 18,6 εκατ. ευρώ έναντι 15,6 εκατ. ευρώ την αντίστοιχη περίοδο του 2023.**
- **Αύξηση του EBITDA κατά 21%, το οποίο ανήλθε σε 8,1 εκατ. ευρώ έναντι 6,7 εκατ. ευρώ την αντίστοιχη περίοδο του 2023.**
- **Τα κέρδη προ φόρων ανήλθαν σε 4,8 εκατ. ευρώ για το εννεάμηνο του 2024 έναντι 3,6 εκατ. ευρώ την αντίστοιχη περίοδο του 2023.**

- Τα κέρδη μετά από φόρους διαμορφώθηκαν σε 3,9 εκατ. ευρώ έναντι 2,8 εκατ. ευρώ την αντίστοιχη περίοδο του 2023.

	Εννεάμηνο 2024	Εννεάμηνο 2023	Μεταβολή
Κύκλος εργασιών	€ 49,6 εκατ.	€ 47,4 εκατ.	5%
Μικτό Κέρδος	€ 18,6 εκατ.	€ 15,6 εκατ.	19%
Κέρδη προ φόρων, τόκων και αποσβέσεων (EBITDA)	€ 8,1 εκατ.	€ 6,7 εκατ.	21%
Κέρδη προ φόρων	€ 4,8 εκατ.	€ 3,6 εκατ.	32%
Κέρδη μετά από φόρους	€ 3,9 εκατ.	€ 2,8 εκατ.	41%

Επισκόπηση αποτελεσμάτων

Ο κύκλος εργασιών ανήλθε στα 49,6 εκατ. ευρώ (έναντι 47,4 εκατ. ευρώ την αντίστοιχη περίοδο του 2023), σημειώνοντας αύξηση κατά 5%, με την αξία των εξαγωγών να αντιπροσωπεύει το 53% του συνολικού κύκλου εργασιών.

Όσον αφορά τη συνεισφορά των τεσσάρων τομέων δραστηριότητας στα συνολικά μεγέθη, επισημαίνεται ότι το 30% των συνολικών εσόδων προέρχεται από πωλήσεις επωνύμων προϊόντων της Παπουτσάνης, το 18% από πωλήσεις στην ξενοδοχειακή αγορά, το 36% από παραγωγές προϊόντων για τρίτους και το 16% από βιομηχανικές πωλήσεις ειδικών σαπυνομαζών.

Η ολοκλήρωση του ισχυρού επενδυτικού πλάνου των τελευταίων ετών έχει δημιουργήσει την απαραίτητη ελεύθερη δυναμικότητα (περίπου 50% κατά μέσο όρο) θέτοντας τις κατάλληλες προϋποθέσεις για νέες συνεργασίες. Η Εταιρεία βρίσκεται σε διαπραγματεύσεις με μεγάλες πολυεθνικές και μικρότερες εταιρείες για νέα έργα που θα ενισχύσουν περαιτέρω τον κύκλο εργασιών και την κερδοφορία, ενώ έχουν ήδη συμφωνηθεί νέα έργα (projects) με υφιστάμενους πελάτες τα οποία θα ενισχύσουν τον κύκλο εργασιών το επόμενο έτος.

Το μικτό κέρδος ανήλθε σε 18,6 εκατ. ευρώ έναντι 15,6 εκατ. ευρώ βελτιωμένο κατά 19% χάρη στην μεγαλύτερη συνεισφορά των επωνύμων προϊόντων στην λιανική και ξενοδοχειακή αγορά στο σύνολο του κύκλου εργασιών. Το μικτό περιθώριο κέρδους ανήλθε σε 37,6% έναντι 33%.

Οι λειτουργικές δαπάνες (διάθεσης, διοίκησης, έρευνας και ανάπτυξης) ανήλθαν σε 12,7 εκατ. ευρώ έναντι 11 εκατ. ευρώ το εννεάμηνο του 2023, αυξημένα κατά 15%, κυρίως λόγω των δαπανών διαφήμισης, επικοινωνίας και προώθησης των επωνύμων προϊόντων τα οποία εμφανίζουν ισχυρή ανάπτυξη κατά 14%.

Τα κέρδη μετά από φόρους ανήλθαν σε 3,9 εκατ. Ευρώ βελτιωμένα κατά 41% (έναντι 2,8 εκατ. Ευρώ στο εννεάμηνο του 2023). Στη βελτίωση των Κερδών μετά από φόρους συντελεί και ο μειωμένος φόρος εισοδήματος ως αποτέλεσμα της ολοκλήρωσης επενδυτικών προγραμμάτων που προβλέπουν φοροαπαλλαγές.

Επισκόπηση ανά Τομέα Δραστηριότητας

Επώνυμα Προϊόντα: Η κατηγορία παρουσιάζει ισχυρή ανάπτυξη κατά 14% σε σύγκριση με το εννεάμηνο του 2023, η οποία οφείλεται κατά μεγάλο βαθμό στο brand ΑΡΚΑΔΙ, που με την είσοδο του στις νέες κατηγορίες φροντίδας ρούχων και υγρών πιάτων παρουσιάζει μία αύξηση πωλήσεων κατά 80%. Εξαιρώντας το ΑΡΚΑΔΙ, οι πωλήσεις των επώνυμων προϊόντων προσωπικής περιποίησης ΠΑΠΟΥΤΣΑΝΗΣ εμφανίζουν αύξηση 2% σε σχέση με το πρώτο εννεάμηνο του 2023 οδηγούμενες κυρίως από τις εξαγωγές, οι οποίες καταγράφουν ανάπτυξη κατά 28%.

Ο πυλώνας των επώνυμων προϊόντων Παπουτσάνης αποτελεί στρατηγική προτεραιότητα και αναμένεται να ενισχυθεί περαιτέρω το τελευταίο τρίμηνο του 2024, μέσω του εμπλουτισμού της γκάμας των προϊόντων, της διαφημιστικής υποστήριξης και της ενίσχυσης της παρουσίας μας στα καταστήματα.

Ξενοδοχειακά Προϊόντα: Οι πωλήσεις των ξενοδοχειακών προϊόντων κινήθηκαν πτωτικά κατά 5% το εννεάμηνο του 2024, γεγονός που οφείλεται στις πωλήσεις ξενοδοχειακών προϊόντων τρίτων στο εξωτερικό. Οι πωλήσεις τρίτων στο εξωτερικό παρουσίασαν υστέρηση σε σχέση με την περσινή αντίστοιχη περίοδο λόγω έκτακτων μεμονωμένων παραδόσεων στις αρχές του 2023, ενώ σημείωσαν σημαντική βελτίωση στο 3^ο τρίμηνο του 2024.

Οι πωλήσεις των επώνυμων ξενοδοχειακών προϊόντων ΠΑΠΟΥΤΣΑΝΗΣ κινήθηκαν θετικά, παρουσιάζοντας ανάπτυξη των πωλήσεων κατά 10%, οδηγούμενες από τις εξαγωγές, οι οποίες αναπτύσσονται με ισχυρό διψήφιο πρόσημο στο εννεάμηνο του 2024 (+70%) σε σχέση με την αντίστοιχη περσινή περίοδο, δημιουργώντας ισχυρές βάσεις για δυναμική ανάπτυξη και ενισχύοντας την παρουσία των brands της Παπουτσάνης στο εξωτερικό.

Προϊόντα τρίτων (βιομηχανικές πωλήσεις, ιδιωτική ετικέτα): Οι πωλήσεις της κατηγορίας αυτής στο εννεάμηνο παρέμειναν στα περσινά επίπεδα, σημειώνοντας σημαντική βελτίωση κατά την διάρκεια του 3^{ου} τριμήνου του 2024, με τις νέες συνεργασίες να αποδίδουν και να αντιστρέφουν την πτωτική τάση του 1^{ου} εξαμήνου 2024.

Βιομηχανικές πωλήσεις σαπυνομαζών: Οι πωλήσεις της κατηγορίας των σαπυνομαζών αυξήθηκαν κατά 14% σε σχέση με το εννεάμηνο του 2023. Στόχος της Εταιρείας παραμένει η συνεχής διεύρυνση του πελατολογίου και η περαιτέρω ανάπτυξη των συνθετικών σαπυνομαζών.

Για το σύνολο του έτους, εκτιμάται ενίσχυση του κύκλου εργασιών και της κερδοφορίας σε σχέση με το 2023, καθώς ήδη βλέπουμε στο εννεάμηνο το θετικό αποτέλεσμα από τις νέες συνεργασίες που ξεκίνησαν εντός του 2024 και θα είναι σε πλήρη εξέλιξη το τελευταίο τρίμηνο του έτους.

Ανά κατηγορία προϊόντος:

- Ο πυλώνας των επώνυμων προϊόντων Παπουτσάνης αποτελεί στρατηγική προτεραιότητα και αναμένεται να συνεχίσει τη δυναμική διψήφια ανάπτυξη και αύξηση του μεριδίου αγοράς, μέσω του εμπλουτισμού της γκάμας των προϊόντων, της σημαντικής διαφημιστικής υποστήριξης και της ενίσχυσης της παρουσίας στα καταστήματα, καθώς επίσης και με την είσοδο σε νέες κατηγορίες με κύριο όχημα το ΑΡΚΑΔΙ. Παράλληλα οι εξαγωγές των επώνυμων προϊόντων αναπτύσσονται με διψήφιο ρυθμό.
- Ο τομέας των επώνυμων ξενοδοχειακών προϊόντων αναμένεται να κινηθεί θετικά για το σύνολο του έτους 2024 κυρίως οδηγούμενος από τη σημαντική ανάπτυξη των εξαγωγών. Οι παραγωγές ξενοδοχειακών προϊόντων για τρίτους αναμένεται να καλύψουν μέρος της υστέρησης που παρουσιάζεται στο πρώτο εννεάμηνο.
- Η κατηγορία των παραγωγών για τρίτους αναμένεται να κυμανθεί στα ίδια επίπεδα με το προηγούμενο έτος, ενώ οι πωλήσεις της κατηγορίας των σαπωνομαζών εκτιμάται ότι θα ακολουθήσουν την ίδια αυξητική πορεία για το σύνολο του 2024. Στόχος της Εταιρείας παραμένει η συνεχής διεύρυνση του πελατολογίου και η περαιτέρω ανάπτυξη του κωδικολογίου.

From: ΤΡΑΠΕΖΑ ΤΗΣ ΕΛΛΑΔΟΣ Α.Ε.
Posted At: 22 October 2024 12:50
Conversation: Ανακοίνωση σύνθεσης Επιτροπής Ελέγχου
Posted To: DOLAnnouncements2

Subject: Ανακοίνωση σύνθεσης Επιτροπής Ελέγχου

Δείτε το συνημμένο αρχείο.

[Σύνθεση Επιτροπής Ελέγχου
ΤτΕ](#)

From: Ε. ΠΑΙΡΗΣ Α.Β.Ε.Ε.
Posted At: 22 October 2024 12:51
Conversation: ΓΝΩΣΤΟΠΟΙΗΣΗ ΑΛΛΑΓΗΣ ΑΝΩΤΑΤΩΝ ΔΙΕΥΘΥΝΤΙΚΩΝ ΣΤΕΛΕΧΩΝ
Posted To: DOLAnnouncements2
Subject: ΓΝΩΣΤΟΠΟΙΗΣΗ ΑΛΛΑΓΗΣ ΑΝΩΤΑΤΩΝ ΔΙΕΥΘΥΝΤΙΚΩΝ ΣΤΕΛΕΧΩΝ

Ανακοίνωση της Εταιρείας

«Ε. ΠΑΪΡΗΣ Ανώνυμος Βιομηχανική και Εμπορική Εταιρία Πλαστικών»

αριθ. Γ.Ε.ΜΗ. 121724607000

Ανακοίνωση ορισμού νέου Προϊσταμένου Λογιστηρίου

Η εταιρεία με την επωνυμία «Ε. ΠΑΪΡΗΣ Ανώνυμος Βιομηχανική και Εμπορική Εταιρεία Πλαστικών» [εφεξής η «Εταιρεία»], σύμφωνα με το άρθρο 17 παρ. 1 του Ευρωπαϊκού Κανονισμού 596/2014 (MAR), το άρθρο 2 παρ. 2 περ. (ε) της υπ' αρ. 3/347/12.07.2015 απόφασης της Επιτροπής Κεφαλαιαγοράς και τον Κανονισμό του Χ.Α., προς ενημέρωση του επενδυτικού κοινού και δυνάμει της από 18.10.2024 απόφασης του Διοικητικού Συμβουλίου της Εταιρείας, γνωστοποιεί με την παρούσα σε αυτό, ότι σήμερα, 22.10.2024, η κ. Μαρία Αποστολίδη ορίστηκε ως νέος Προϊστάμενος Λογιστηρίου της Εταιρείας, αναλαμβάνοντας τα καθήκοντά της, στη θέση της κ. Σοφίας Χριστοπούλου η οποία αποχωρεί από αυτή τη θέση.

Η κ. Αποστολίδη είναι διδάκτορας Λογιστικής του Οικονομικού Πανεπιστημίου Αθηνών, κάτοχος μεταπτυχιακού τίτλου Λογιστικής & Χρηματοοικονομικής από το London School of Economics και διαθέτει πολυετή εμπειρία ως Προϊστάμενος Λογιστηρίου σε άλλες επιχειρήσεις.

Ασπρόπυργος, 22.10.2024

Το Διοικητικό Συμβούλιο

[ΑΝΑΚΟΙΝΩΣΗ ΓΙΑ ΑΛΛΑΓΗ ΠΡΟΪΣΤΑΜΕΝΟΥ ΛΟΓΙΣΤΗΡΙΟΥ](#)

Ομολογιακά Δάνεια Επιχειρήσεων – Οργανωμένη Αγορά (Μη Μετατρέψιμα)

Πλήθος Εισηγμένων Ομολογιών	Ονομαστική αξία	Τιμή έκδοσης	Σημερινό επιτόκιο	Ημερ. λήξης	Διάρκεια (έτη)	Σημείωση	Τοκομερίδιο		Μον. Διασπ.	Ομόλογα Επιχειρήσεων	Δεδ. Τόκος	Αποδ. Λήξη	Κατωτ Τιμή	Ανωτ Τιμή	Τιμή κλεισ. Προηγ.	Κλείσιμο-ημ/νία	Όγκος	Αξία Συναλλαγών	Τελευταία εντολή		λαχ έτους	Μεγ έτους		
							Κοινό	Προτιμησιακό											Τιμή	Αγορ./ Πώλ.			Ημερομηνία	
300,000	1,000.00	1,000.00	2.30	20/07/2028	7	---	7	---	1	ΠΡΟΝΤΕΑ ΑΕΕΑΠ (Μη μετατρέψιμο)	6.0056	4.1760	92.8100	93.1000	92.8100	92.9210	21/10/2024	45,000	42,049.93	92.8100	A	22/10/2024	86.1234	93.2100
320,000	1,000.00	1,000.00	3.40	21/07/2027	7	---	9	---	1	LAMDA DEVELOPMENT Α.Ε. (Μη μετατρέψιμο)	8.8778	3.6550	97.0000	98.5000	98.0017	97.6550	21/10/2024	241,000	237,973.00	97.1000	A	22/10/2024	92.0000	98.5000
200,000	1,000.00	1,000.00	2.10	27/10/2027	7	---	8	---	1	Ο.Π.Α.Π. Α.Ε. (Μη μετατρέψιμο)	10.3833	3.5090	95.2106	96.0000	95.2889	96.2220	21/10/2024	86,000	82,841.42	95.3100	A	22/10/2024	90.5800	96.6000
200,000	1,000.00	1,000.00	1.90	23/03/2028	7	---	8	---	1	ΜΟΤΟΡ ΟΪΛ ΔΙΥΛΙΣΤΗΡΙΑ ΚΟΡΙΝΘΟΥ ΑΕ (Μη μετατρέψιμο)	1.6361	3.5190	94.1000	94.3300	94.2450	94.2400	21/10/2024	20,000	18,881.72	94.1001	A	22/10/2024	90.8477	95.0000
100,000	1,000.00	1,000.00	2.95	11/02/2027	5	---	6	---	1	SAFE BULKERS PARTICIPATIONS PLC (Μη μετατρέψιμο)	5.9819	4.3140	96.2501	96.6060	96.3640	97.9600	21/10/2024	8,000	7,756.98	96.2501	A	22/10/2024	92.0000	98.0000
230,000	1,000.00	1,000.00	4.70	12/07/2029	7	---	5	---	1	LAMDA DEVELOPMENT Α.Ε. (Μη μετατρέψιμο)	13.5778	4.0150	100.6400	101.1150	100.9997	101.2360	21/10/2024	80,000	81,753.54	100.9000	A	22/10/2024	97.0000	103.1000
100,000	1,000.00	1,000.00	4.40	26/07/2029	7	---	5	---	1	CPLP SHIPPING HOLDINGS PLC (Μη μετατρέψιμο)	11.0000	4.0000	---	---	---	100.0000	21/10/2024	---	---	99.8000	A	22/10/2024	95.0948	101.4999
199,375	1,000.00	1,000.00	3.60	12/03/2026	7	---	12	---	1	ΑΕΡΟΠΟΡΙΑ ΑΙΓΑΙΟΥ Α.Ε. (Μη μετατρέψιμο)	4.2000	3.2960	99.1000	100.0000	99.5000	99.6000	18/10/2024	266,000	265,763.50	99.1500	A	22/10/2024	97.1458	100.2000
150,000	1,000.00	1,000.00	2.60	22/10/2026	7	---	11	---	1	ΤΕΡΝΑ ΕΝΕΡΓΕΙΑΚΗ Μ.Α.Ε.Χ. (Μη μετατρέψιμο)	0.1444	3.5580	97.3000	97.3000	97.3000	97.2920	21/10/2024	23,000	22,382.32	97.3000	A	22/10/2024	92.8293	97.9900
500,000	1,000.00	1,000.00	2.75	03/07/2027	7	---	9	---	1	ΓΕΚ ΤΕΡΝΑ Α.Ε. (Μη μετατρέψιμο)	8.6319	3.7150	95.8000	96.6000	96.4990	95.8500	21/10/2024	129,000	125,246.87	95.8010	A	22/10/2024	91.5500	97.0000
100,000	1,000.00	1,000.00	2.70	25/05/2026	5	---	7	---	1	COSTAMARE PARTICIPATIONS PLC (Μη μετατρέψιμο)	11.2500	2.8570	99.3010	99.5560	99.3477	99.3010	21/10/2024	62,000	62,293.07	99.3501	A	22/10/2024	94.2567	101.0000
120,000	1,000.00	1,000.00	3.95	04/04/2025	7	---	14	---	1	ΓΕΚ ΤΕΡΝΑ Α.Ε. (Μη μετατρέψιμο)	2.1944	3.6350	99.7000	99.7501	99.7136	100.0000	18/10/2024	124,000	123,916.97	99.7200	A	22/10/2024	98.1282	100.1500
150,000	1,000.00	1,000.00	2.65	22/10/2026	5	---	7	---	1	CPLP SHIPPING HOLDINGS PLC (Μη μετατρέψιμο)	0.1472	4.3360	96.2000	96.3594	96.2061	96.4100	21/10/2024	59,000	56,770.31	96.2010	A	22/10/2024	93.0000	97.0000
250,000	1,000.00	1,000.00	2.45	16/11/2028	7	---	6	---	1	ΕΛΒΑΛΧΑΛΚΟΡ Α.Ε. (Μη μετατρέψιμο)	10.9569	3.8540	94.0000	94.0000	94.0000	94.1830	21/10/2024	70,000	66,566.99	93.2503	A	22/10/2024	88.4206	97.3000
120,000	1,000.00	1,000.00	2.65	06/12/2028	7	---	6	---	1	ΝΟΒΑΛ ΠΡΟΠΕΡΤΥ ΑΕΕΑΠ (Μη μετατρέψιμο)	10.3056	3.9870	94.0000	94.1000	94.1000	94.1560	21/10/2024	30,000	28,529.17	94.0000	A	22/10/2024	88.5000	95.2731
300,000	1,000.00	1,000.00	2.30	14/12/2028	7	---	6	---	1	ΓΕΚ ΤΕΡΝΑ Α.Ε. (Μη μετατρέψιμο)	8.4333	4.1900	92.0000	92.3100	92.2438	91.6830	21/10/2024	21,000	19,548.30	92.1000	A	22/10/2024	86.5021	93.0000
100,000	1,000.00	1,000.00	2.80	25/01/2027	5	---	6	---	1	PREMIA Α.Ε. (Μη μετατρέψιμο)	7.0778	4.7780	95.1102	95.2001	95.1462	95.4500	21/10/2024	25,000	23,963.49	95.2000	A	22/10/2024	90.9974	97.8048
500,000	1,000.00	1,000.00	4.00	10/07/2030	7	---	3	---	1	METLEN ENERGY & METALS Α.Ε. (Μη μετατρέψιμο)	11.7778	3.8010	99.9999	100.3900	100.0004	100.4000	21/10/2024	388,000	392,821.24	99.9810	A	22/10/2024	98.3001	101.7900

Σημειώσεις Εταιρικών Ομολόγων

Ο Όγκος Συναλλαγών υπολογίζεται ως (Τεμάχια) * (Ονομαστική Τιμή). Η Αξία Συναλλαγών υπολογίζεται ως (Τεμάχια) * (Ονομαστική Τιμή) * (Τιμή %) + (Δεδουλευμένοι Τόκοι).

Οι τιμές συναλλαγών των ομολόγων υπολογίζονται ως ποσοστό επί τοις εκατό (%) της ονομαστικής τους τιμής.

Όλα τα ομόλογα έχουν Ονομαστική Αξία εκπεφρασμένη σε Ευρώ (εκτός εάν σημειώνεται διαφορετικά).

Ομολογιακά Δάνεια Επιχειρήσεων – Οργανωμένη Αγορά (Μη Μετατρέψιμα)

Πλήθος Εισηγμένων Ομολογιών	Ονομαστική αξία	Τιμή έκδοσης	Σημερινό επιτόκιο	Ημερ. λήξης	Διάρκεια (έτη)	Σημείωση	Τοκομερίδιο		Μον. Διασπ.	Ομόλογα Επιχειρήσεων	Δεδ. Τόκος	Αποδ. Λήξη	Κατωτ Τιμή	Ανωτ Τιμή	Τιμή κλεισ. Προηγ.	Κλείσιμο-ημ/νία	Όγκος	Αξία Συναλλαγών	Τελευταία εντολή			Μεγ έτους		
							Κοινό	Προτιμησιακό											Τιμή	Αγορ./ Πώλ.	Ημερομηνία		λαχ έτους	
100,000	1,000.00	1,000.00	5.50	15/12/2028	5	---	2	---	1	IDEAL HOLDINGS A.E. (Μη μετατρέψιμο)	19.7083	4.4320	103.0399	103.0399	103.0399	21/10/2024	1,000	1,050.11	102.7000	A	22/10/2024	100.6502	104.1000	
200,000	1,000.00	1,000.00	4.25	23/01/2029	5	---	2	---	1	AUTOHELLAS A.T.E.E. (Μη μετατρέψιμο)	10.9792	4.1390	99.6100	101.1400	99.9188	21/10/2024	185,000	186,880.95	99.6600	A	22/10/2024	97.5000	101.5799	
130,000	1,000.00	1,000.00	6.00	27/02/2029	5	---	2	---	1	INTRALOT A.E. (Μη μετατρέψιμο)	9.6667	5.1040	---	---	---	102.5000	21/10/2024	---	---	101.8900	A	22/10/2024	100.0050	103.1000

Σημειώσεις Εταιρικών Ομολόγων

Ο Όγκος Συναλλαγών υπολογίζεται ως (Τεμάχια) * (Ονομαστική Τιμή). Η Αξία Συναλλαγών υπολογίζεται ως (Τεμάχια) * (Ονομαστική Τιμή) * (Τιμή %) + (Δεδουλευμένοι Τόκοι).

Οι τιμές συναλλαγών των ομολόγων υπολογίζονται ως ποσοστό επί τοις εκατό (%) της ονομαστικής τους τιμής.

Όλα τα ομόλογα έχουν Ονομαστική Αξία εκπεφρασμένη σε Ευρώ (εκτός εάν σημειώνεται διαφορετικά).

Ομόλογα Ελληνικού Δημοσίου

Πλήθος Εισηγμ. Ομολογιών	Ονομ. αξία	Σημερινό επιτόκιο	Υπολογισμός Δεδουλευμένων	Ημερ/νία Λήξης [1]	Διάρκεια (έτη)	Σημείωση	Ημερομηνία Πληρ.	Αξία τρέχοντος	Μον. Διασπ.	Ομόλογα Ελληνικού Δημοσίου	Κατωτ Τιμή	Ανωτ Τιμή	Τιμή κλειστ.	Προηγ. Κλείσιμο-ημ/νία	Όγκος	Αξία Συναλλαγών	Τελευταία εντολή Αγορ./ Πώλ. Ημερομηνία
3,000,000	1,000.00	4.13	Πργμ/Πργμ	15/06/2054	30	---	15/06	4.13	1	ΟΕΔ-ΣΤΘ-150654-30X-4,125-1,000	---	---	---	---	---	---	---
4,700,000	1,000.00	1.88	Πργμ/Πργμ	04/02/2035	15	---	04/02	1.88	1	ΟΕΔ-ΣΤΘ-040235-15X-1,875-1,000	---	---	---	---	---	---	---
6,000,000	1,000.00	0.75	Πργμ/Πργμ	18/06/2031	10	---	18/06	0.75	1	ΟΕΔ-ΣΤΘ-180631-10X-0,750-1,000	---	---	---	---	---	---	---
3,600,000	1,000.00	3.88	Πργμ/Πργμ	15/06/2028	5	---	15/06	3.88	1	ΟΕΔ-ΣΤΘ-150628-05X-3,875-1,000	---	---	---	---	---	---	---
5,962,747,327	1.00	3.75	Πργμ/Πργμ	30/01/2028	10	---	/02 - 01/02 - 31/	3.75	1	ΟΕΔ-ΣΤΘ-300128-10X-3,750-1,00	---	---	---	85.4610 13/07/2018	---	---	1.0000 A 28/11/2018
7,067,309,386	1.00	3.90	Πργμ/Πργμ	30/01/2033	15	---	/02 - 01/02 - 31/	3.90	1	ΟΕΔ-ΣΤΘ-300133-15X-3,900-1,00	---	---	---	78.6730 13/07/2018	---	---	1.0000 A 28/11/2018
5,622,848,349	1.00	4.00	Πργμ/Πργμ	30/01/2037	19	---	/02 - 01/02 - 31/	4.00	1	ΟΕΔ-ΣΤΘ-300137-19X-4,000-1,00	---	---	---	77.0370 13/07/2018	---	---	1.0000 A 28/11/2018
5,476,770,669	1.00	4.20	Πργμ/Πργμ	30/01/2042	24	---	/02 - 01/02 - 31/	4.20	1	ΟΕΔ-ΣΤΘ-300142-24X-4,200-1,00	---	---	---	77.7640 13/07/2018	---	---	1.0000 A 28/11/2018
4,450,000	1,000.00	3.38	Πργμ/Πργμ	15/06/2034	10	---	15/06	3.38	1	ΟΕΔ-ΣΤΘ-150634-10X-3,375-1,000	---	---	---	---	---	---	---
40,248,141	1.00	4.30	Πργμ/Πργμ	24/02/2025	13	---	24/02	4.30	1	ΟΕΔ-ΣΤΘ-240225-13X-2,000-1,00	---	---	---	10.0000 22/06/2015	---	---	---
59,586,043	1.00	4.30	Πργμ/Πργμ	24/02/2026	14	---	24/02	4.30	1	ΟΕΔ-ΣΤΘ-240226-14X-2,000-1,00	---	---	---	10.0000 22/06/2015	---	---	---
41,118,344	1.00	4.30	Πργμ/Πργμ	24/02/2027	15	---	24/02	4.30	1	ΟΕΔ-ΣΤΘ-240227-15X-2,000-1,00	---	---	---	10.0000 22/06/2015	---	---	---
45,137,734	1.00	4.30	Πργμ/Πργμ	24/02/2028	16	---	24/02	4.30	1	ΟΕΔ-ΣΤΘ-240228-16X-2,000-1,00	---	---	---	10.0000 22/06/2015	---	---	---
61,768,888	1.00	4.30	Πργμ/Πργμ	24/02/2029	17	---	24/02	4.30	1	ΟΕΔ-ΣΤΘ-240229-17X-2,000-1,00	---	---	---	10.0000 22/06/2015	---	---	---
54,567,744	1.00	4.30	Πργμ/Πργμ	24/02/2030	18	---	24/02	4.30	1	ΟΕΔ-ΣΤΘ-240230-18X-2,000-1,00	---	---	---	10.0000 22/06/2015	---	---	---
37,541,515	1.00	4.30	Πργμ/Πργμ	24/02/2031	19	---	24/02	4.30	1	ΟΕΔ-ΣΤΘ-240231-19X-2,000-1,00	---	---	---	10.0000 22/06/2015	---	---	---
37,558,317	1.00	4.30	Πργμ/Πργμ	24/02/2032	20	---	24/02	4.30	1	ΟΕΔ-ΣΤΘ-240232-20X-2,000-1,00	---	---	---	10.0000 22/06/2015	---	---	---
37,473,732	1.00	4.30	Πργμ/Πργμ	24/02/2033	21	---	24/02	4.30	1	ΟΕΔ-ΣΤΘ-240233-21X-2,000-1,00	---	---	---	10.0000 22/06/2015	---	---	---
33,888,293	1.00	4.30	Πργμ/Πργμ	24/02/2034	22	---	24/02	4.30	1	ΟΕΔ-ΣΤΘ-240234-22X-2,000-1,00	---	---	---	10.0000 22/06/2015	---	---	---
35,177,800	1.00	4.30	Πργμ/Πργμ	24/02/2035	23	---	24/02	4.30	1	ΟΕΔ-ΣΤΘ-240235-23X-2,000-1,00	---	---	---	10.0000 22/06/2015	---	---	---
35,547,268	1.00	4.30	Πργμ/Πργμ	24/02/2036	24	---	24/02	4.30	1	ΟΕΔ-ΣΤΘ-240236-24X-2,000-1,00	---	---	---	10.0000 22/06/2015	---	---	---
40,246,306	1.00	4.30	Πργμ/Πργμ	24/02/2037	25	---	24/02	4.30	1	ΟΕΔ-ΣΤΘ-240237-25X-2,000-1,00	---	---	---	10.0000 22/06/2015	---	---	---
37,643,952	1.00	4.30	Πργμ/Πργμ	24/02/2038	26	---	24/02	4.30	1	ΟΕΔ-ΣΤΘ-240238-26X-2,000-1,00	---	---	---	10.0000 22/06/2015	---	---	---
36,977,100	1.00	4.30	Πργμ/Πργμ	24/02/2039	27	---	24/02	4.30	1	ΟΕΔ-ΣΤΘ-240239-27X-2,000-1,00	---	---	---	10.0000 22/06/2015	---	---	---
41,615,000	1.00	4.30	Πργμ/Πργμ	24/02/2040	28	---	24/02	4.30	1	ΟΕΔ-ΣΤΘ-240240-28X-2,000-1,00	---	---	---	10.0000 22/06/2015	---	---	---
42,227,208	1.00	4.30	Πργμ/Πργμ	24/02/2041	29	---	24/02	4.30	1	ΟΕΔ-ΣΤΘ-240241-29X-2,000-1,00	---	---	---	10.0000 22/06/2015	---	---	---
68,288,487	1.00	4.30	Πργμ/Πργμ	24/02/2042	30	---	24/02	4.30	1	ΟΕΔ-ΣΤΘ-240242-30X-2,000-1,00	---	---	---	10.0000 22/06/2015	---	---	---
4,250,000	1,000.00	3.88	Πργμ/Πργμ	12/03/2029	10	---	12/03	3.88	1	ΟΕΔ-ΣΤΘ-120329-10X-3,875-1,000	---	---	---	---	---	100.0000	A 15/10/2019
4,500,000	1,000.00	0.00	Πργμ/Πργμ	12/02/2026	5	---	12/02	0.00	1	ΟΕΔ-ΣΤΘ-120226-05X-0,000-1,000	---	---	---	---	---	---	---
2,209,163	1,000.00	3.38	Πργμ/Πργμ	15/02/2025	7	---	15/02	3.38	1	ΟΕΔ-ΣΤΘ-150225-07X-3,375-1,000	---	---	---	---	---	---	---
964,000	1,000.00	3.25	Πργμ/Πργμ	20/03/2025	6	---	20/03	3.25	1	ΟΕΔ-ΣΤΘ-200325-06X-3,250-1,000	---	---	---	---	---	---	---
2,100,000	1,000.00	3.55	Πργμ/Πργμ	20/03/2026	7	---	20/03	3.55	1	ΟΕΔ-ΣΤΘ-200326-07X-3,550-1,000	---	---	---	---	---	---	---
5,500,000	1,000.00	1.50	Πργμ/Πργμ	18/06/2030	10	---	18/06	1.50	1	ΟΕΔ-ΣΤΘ-180630-10X-1,500-1,000	---	---	---	---	---	---	---
3,500,000	1,000.00	4.38	Πργμ/Πργμ	18/07/2038	15	---	18/07	4.38	1	ΟΕΔ-ΣΤΘ-180738-15X-4,375-1,000	---	---	---	---	---	---	---

Σημειώσεις Ομολόγων Ελλ. Δημοσίου

Ο Όγκος Συναλλαγών υπολογίζεται ως (Τεμάχια) * (Ονομαστική Τιμή). Η Αξία Συναλλαγών υπολογίζεται ως (Τεμάχια) * (Ονομαστική Τιμή) * (Τιμή %) + (Δεδουλευμένοι Τόκοι)

Η Αξία του τρέχοντος τοκομεριδίου για τις εκδόσεις Ονομαστικής Αξίας 0,01 ευρώ, αναφέρεται σε Ονομαστική Αξία 100 ευρώ.

FLR (= Floating Interest Rate) Ομόλογο Μεταβλητού Επιτοκίου.

[1] - Η Ημερομηνία Λήξης της τοκοφόρου περιόδου και η Ημερομηνία Πληρωμής του τοκομεριδίου.

Ομόλογα Ελληνικού Δημοσίου

Πλήθος Εισηγμ. Ομολογιών	Ονομ. αξία	Σημερινό επιτόκιο	Υπολογισμός Δεδουλευμένων	Ημερ/νία Λήξης [1]	Διάρκεια (έτη)	Σημείωση	Ημερομηνία Πληρ.	Αξία τρέχοντος	Μον. Διαπρ.	Ομόλογα Ελληνικού Δημοσίου	Κατωτ Τιμή	Ανωτ Τιμή	Τιμή κλεισ.	Προηγ. Κλείσιμο-ημ/νία	Όγκος	Αξία Συναλλαγών	Τελευταία εντολή Αγορ./ Πώλ. Ημερομηνία	
40,000	1,000.00	3.91	FLR	Πργμ/360	18/09/2025	1	---	18/09 - 18/03	---	1	ΟΕΔ-ΚΥΜ-180925-01X-3,915-1,000	---	---	---	---	---	---	
5,364,250	1,000.00	3.25		Πργμ/Πργμ	20/03/2050	30	---	20/03	3.25	1	ΟΕΔ-ΣΤΘ-200350-30X-3,250-1,000	---	---	---	---	---	---	
3,924,361	1,000.00	2.00		Πργμ/Πργμ	22/04/2027	7	---	22/04	2.00	1	ΟΕΔ-ΣΤΘ-220427-07X-2,000-1,000	---	---	---	---	---	99.9000 A 22/04/2020	
2,500,000	1,000.00	1.88		Πργμ/Πργμ	23/07/2026	7	---	23/07	1.88	1	ΟΕΔ-ΣΤΘ-230726-07X-1,875-1,000	---	---	---	---	---	---	---
4,900,000	1,000.00	4.25		Πργμ/Πργμ	15/06/2033	10	---	15/06	4.25	1	ΟΕΔ-ΣΤΘ-150633-10X-4,250-1,000	---	---	---	---	---	---	---
3,500,000	1,000.00	1.88		Πργμ/Πργμ	24/01/2052	30	---	24/01	1.88	1	ΟΕΔ-ΣΤΘ-240152-30X-1,875-1,000	---	---	---	---	---	---	---
3,700,000	1,000.00	1.75		Πργμ/Πργμ	18/06/2032	10	---	18/06	1.75	1	ΟΕΔ-ΣΤΘ-180632-10X-1,750-1,000	---	---	---	---	---	---	---
2,200,000	1,000.00	1.13	FLR	Πργμ/360	15/12/2027	5	---	- 15/12 - 15/03 -	---	1	ΟΕΔ-ΚΥΜ-151227-05X-1,130-1,000	---	---	---	---	---	102.1600 A 30/12/2022	

Σημειώσεις Ομολόγων Ελλ. Δημοσίου

Ο Όγκος Συναλλαγών υπολογίζεται ως (Τεμάχια) * (Ονομαστική Τιμή). Η Αξία Συναλλαγών υπολογίζεται ως (Τεμάχια) * (Ονομαστική Τιμή) * (Τιμή %) + (Δεδουλευμένοι Τόκοι)

Η Αξία του τρέχοντος τοκομεριδίου για τις εκδόσεις Ονομαστικής Αξίας 0,01 ευρώ, αναφέρεται σε Ονομαστική Αξία 100 ευρώ.

FLR (= Floating Interest Rate) Ομόλογο Μεταβλητού Επιτοκίου.

[1] - Η Ημερομηνία Λήξης της τοκοφόρου περιόδου και η Ημερομηνία Πληρωμής του τοκομεριδίου.

Ημερήσιο Δελτίο Τιμών

Έτος: 145 Αύξων Αριθμός Συνεδρίασης: 201

Ενότητα 5: Ομόλογα Ελληνικού Δημοσίου Διαπραγματεύσιμα με τη Μέθοδο Εκφώνησης - Αντιφώνησης

Τρίτη, 22 Οκτωβρίου, 2024

Ομόλογα σε Κυκλοφορία	Νόμισμα / Ελάχιστη διαπραγ.	Ημερομηνία Πληρ.	Αξία τρέχοντος τοκομεριδίου	Σημείωση	Τοκομερίδιο	Μονάδα διαπίσης	Ημερ/νία Έκδοσης	Διάρκεια (έτη)	Σημερινό επιτόκιο	Υ.Δ.Τ σε ημέρες	Ομόλογα	Τελευταία τιμή προηγ.	Τελευτ. Τιμή	Εκφ. τοις μετρητοίς (€) Αγορ. / Πώλ	μετρητοίς (€) Ημερομηνία	Συναλλαγές σε τμχ	Ελάχιστο ζωής	Μέγιστο ζωής	
0	GBP / 10	01/12	0.25	---	67	1	01/12/1928	100	2.5	360	Ε.Κ.Τ.Ε.	---	---	---	---	---	---	---	
103,746	GBP / 10	01/12	0.25	---	65	1	01/12/1930	98	2.5	360	Ε.Κ.Τ.Ε. σειρά	2.27	05/02/1996	2.27	Π	05/02/1996	---	2.27	2.27

Νομικών Προσώπων και Εταιρειών σε Συνάλλαγμα και Ευρο

Σημειώσεις Ομολόγων Ελλ. Δημοσίου

Υ.Δ.Τ: Υπολογισμός Δεδουλευμένων Τόκων.

FLR (= Floating Interest Rate) Ομόλογο Μεταβλητού Επιτοκίου.

Η ελάχιστη διαπραγματεύσιμη Ονομαστική Αξία για όλους τους Άυλους Τίτλους του Δημοσίου είναι τα 100 Ευρώ.

(μφρ-0)

Πίνακας Μελών Χρηματιστηρίου Αθηνών και Μελών ΕΤ.ΕΚ.

Επωνυμία	Διεύθυνση	Τηλέφωνο	Φαξ	Αγορά Μετοχών			Αγορά Παραγώγων		Μέλη ΕΤ.ΕΚ.	
				Μέλος Αγοράς	Μέλος εξ Αποστάσεως	Ειδικός Διαπρήτης	Διαπρήτης	Ειδικός Διαπρήτης	Γενικό Εκκαθ'οριστικό	Άμεσο Εκκαθ'οριστικό
AEONIC SECURITIES C.I.F. P.L.C.	ΛΑΪΟΥ 6, ΓΡ. 301B, ANNA COURT ,	35725337600		a						
ARGUS STOCKBROKERS LTD	25 ΛΕΩΦΟΡΟΣ ΔΗΜΟΣΘΕΝΗ ΣΕΒΕΡΗ 25 ,	0035722717000		a	a		a			
ATHLOS CAPITAL INVESTMENT SERVICES LTD	17 STASINOU AVENUE,BEDIZIA TOWER, 6TH & 7TH FL. ,	35722110777		a	a					
ATLANTIC SECURITIES LTD	ΠΡΟΔΡΟΜΟΥ 37 37,	0035722445400		a	a					
ΑΧΟΝ ΧΡΗΜΑΤΙΣΤΗΡΙΑΚΗ Α.Ε.Π.Ε.Υ.	ΣΤΑΔΙΟΥ 48 48, ΑΘΗΝΑ	2103363800		a			a			
ΒΕΤΑ ΧΡΗΜΑΤΙΣΤΗΡΙΑΚΗ Α.Ε.Π.Ε.Υ.	Λ.ΑΛΕΞΑΝΔΡΑΣ 29 29 , ΑΘΗΝΑ	210 6478900		a		a	a			a
BNP PARIBAS S.A.	ΛΑΜΨΑΚΟΥ 2 , ΑΘΗΝΑ	2107468525							a	
BOFA SECURITIES EUROPE SA	51 RUE LA BOÏTIE ,	+33 153655555		a	a					
CITIGROUP GLOBAL MARKETS EUROPE AG	REUTERWEG 16 16,	+49 691366-0		a	a					
CITIGROUP GLOBAL MARKETS LIMITED	33 CANADA SQUARE -CANARY WHARF 1,	+44 02079864000		a						
CREDIT SUISSE BANK (EUROPE), S.A.	CALLE AYALA 42, 3A PLANTA-B MADRID ,	+34917916000		a						
CREDIT SUISSE SECURITIES (EUROPE) LIMITED	ONE CABOT SQUARE 1 , LONDON	+44 2078888888		a						
DEUTSCHE BANK AG	GREAT WINCHESTER STREET 1 , LONDON	+44 20 754 54209	00441133361437		a					
EUROBANK EQUITIES ΜΟΝΟΠΡΟΣΩΠΗ Α.Ε.Π.Ε.Υ.	ΦΙΛΕΛΛΗΝΩΝ 10 & ΞΕΝΟΦΩΝΤΟΣ 13 , ΑΘΗΝΑ	2103720425		a		a	a			a
EUROCORP Α.Ε.Π.Ε.Υ.	ΠΛ.ΦΙΛΙΚΗΣ ΕΤΑΙΡΕΙΑΣ 14 14, ΑΘΗΝΑ	2107263600		a			a			a
EUROTRUST ΧΡΗΜΑΤΙΣΤΗΡΙΑΚΗ Α.Ε.Π.Ε.Υ.	ΣΕΒΑΣΤΟΥΠΟΛΕΩΣ 113 113, ΑΘΗΝΑ	2103363100		a						
EUROXX ΧΡΗΜΑΤΙΣΤΗΡΙΑΚΗ Α.Ε.Π.Ε.Υ.	ΠΑΛΑΙΟΛΟΓΟΥ 7, ΧΑΛΑΝΔΡΙ	(210)-6879400	(210)-6879401	a		a	a			a
	ΠΑΛΑΙΟΛΟΓΟΥ 7, ΧΑΛΑΝΔΡΙ	+30 2106879400	210-6879401							
FREEDOM FINANCE EUROPE LTD	ΧΡΗΣΤΑΚΗ ΚΡΑΝΟΥ 20 ,	035725257786		a	a					
GLOBAL CAPITAL SECURITIES & FINANCIAL SERVICES LTD	Λ.ΑΡΧΙΕΠΙΣΚΟΠΟΥ ΜΑΚΑΡΙΟΥ Γ50 50,	0035722710710		a	a					
GREENPOST TRADING EUROPE LTD	KIMONOS 3, ACROPOLIS MANSIONS, 2ND FLOOR, FLAT/OFFICE 202 ,	035722521389		a	a					
HSBC CONTINENTAL EUROPE	Λ.ΜΕΣΣΟΓΕΙΩΝ 109-111 109-111,	2106960000							a	
INDEX ΧΡΗΜΑΤΙΣΤΗΡΙΑΚΗ Α.Ε.Π.Ε.Υ.	ΔΡΑΓΑΤΣΑΝΙΟΥ 6 6, ΑΘΗΝΑ	2103213920		a						
LAIKI FINANCIAL SERVICES LTD	ΛΕΩΦ. ΒΥΡΩΝΟΣ 26, ΛΕΥΚΩΣΙΑ ΚΥΠΡΟΥ	357 22367367	357 22718567		a					
MEGA EQUITY SECURITIES & FINANCIAL SERVICES PUBLIC LTD	ΛΕΩΦ.ΓΡΙΒΑ ΔΙΓΕΝΗ 42-44 42-44,	0035722711711		a	a		a			
MERIT ΧΡΗΜΑΤΙΣΤΗΡΙΑΚΗ Α.Ε.Π.Ε.Υ.	ΣΟΦΟΚΛΕΟΥΣ 5 5, ΑΘΗΝΑ	2141008814		a		a	a			a
MERRILL LYNCH INTERNATIONAL	2 KING EDWARD STREET 2 , LONDON	+44 20276281000		a						
NUNTIUS ΧΡΗΜΑΤΙΣΤΗΡΙΑΚΗ ΜΟΝΟΠΡ.Α.Ε.Π.Ε.Υ.	ΔΡΑΓΑΤΣΑΝΙΟΥ 6 6, ΑΘΗΝΑ	2103350599		a			a			
ONE PLUS CAPITAL LIMITED	75 PRODROMOU AVENUE NICOSIA 1307 ,	35722873760		a	a					
PROCHOICE CHRIMATISTIRIAKI LTD	ΛΕΩΦ.ΣΠΥΡΟΥ ΚΥΠΡΙΑΝΟΥ 57, ΑΚΙΝΗΤΑ Φ 57,	035724661192		a	a					
SHARELINK SECURITIES & FINANCIAL SERVICES LTD	HOUSE-ΘΕΟΤΟΚΗ 6 ΜΕΓΑΡΟ ΕΛΛΗΝΑ 6 ,	+357 22554200		a			a			
SOCIETE GENERALE S.A.	17 COURS VALMY, CEDEX ,	+157290504		a	a		a			

Πίνακας Μελών Χρηματιστηρίου Αθηνών και Μελών ΕΤ.ΕΚ.

Επωνυμία			Αγορά Μετοχών			Αγορά Παραγώγων		Μέλη ΕΤ.ΕΚ.	
Διεύθυνση	Τηλέφωνο	Φαξ	Μέλος Αγοράς	Μέλος εξ Αποστάσεως	Ειδικός Διαπρήτης	Διαπρήτης	Ειδικός Διαπρήτης	Γενικό Εκκαθιστικό	Άμεσο Εκκαθιστικό
SOLIDUS SECURITIES Α.Ε.Π.Ε.Υ.			a			a			a
ΛΟΥΙΖΗΣ ΡΙΑΝΚΟΥΡ 64 64, ΑΘΗΝΑ	2106900605								
THE CYPRUS INVESTMENT & SECURITIES CORPORATION LTD			a	a					
1 AG. ΠΡΟΚΟΡΙΟΥ & POSIDONOS 1ST FLOOR 154,	0035722121700								
UBS EUROPE SE			a	a					
OPERNTURM, BOCKENHEIMER LANDSTRASSE 2-4 ,	496921790								
UBS LIMITED				a					
FINSBURY AVENUE 1 , LONDON	+44 2075687135								
VIGOR FINANCE Α.Ε.Π.Ε.Υ.			a		a	a	a		
ΨΥΧΑΡΗ 14 , ΝΕΟ ΨΥΧΙΚΟ	2106718400								
Α. ΣΑΡΡΗΣ ΧΡΗΜΑΤΙΣΤΗΡΙΑΚΗ Α.Ε.Π.Ε.Υ			a						
ΔΡΑΓΑΤΣΑΝΙΟΥ 6 6, ΑΘΗΝΑ	2103367700								
ΑΛΦΑ FINANCE ΜΟΝΟΠΡΟΣΩΠΗ ΑΕΠΕΥ			a		a	a	a		a
ΠΑΝΕΠΙΣΤΗΜΙΟΥ 45 5, ΑΘΗΝΑ	2103677400								
ΑΛΦΑ ΤΡΑΠΕΖΑ ΑΝΩΝΥΜΗ ΕΤΑΙΡΙΑ								a	
ΣΤΑΔΙΟΥ 40 , ΑΘΗΝΑ	2103260000								
Γ. Α. ΠΕΡΒΑΝΑΣ ΧΡΗΜΑΤΙΣΤΗΡΙΑΚΗ Α.Ε.Π.Ε.Υ			a						
ΣΟΦΟΚΛΕΟΥΣ 7-9 7-9, ΑΘΗΝΑ	2103727200								
ΕΘΝΙΚΗ ΤΡΑΠΕΖΑ ΤΗΣ ΕΛΛΑΔΟΣ Α.Ε.			a		a	a		a	
ΑΚΑΔΗΜΙΑΣ 68, ΑΘΗΝΑ	(210)-3328817	(210)-3328678							
ΑΙΟΛΟΥ 86, ΑΘΗΝΑ	(210)-3341000	(210)-3228187							
ΕΘΝΙΚΗ ΧΡΗΜΑΤΙΣΤΗΡΙΑΚΗ ΜΟΝΟΠΡΟΣΩΠΗ ΑΕΠΕΥ			a		a	a	a		
ΛΕΩΦΟΡΟΣ ΑΘΗΝΩΝ 128-132 & ΙΦΙΓΕΝΙΑΣ 66, ΑΘΗΝΑ	2103328784								
ΕΛΛΗΝΙΚΗ ΤΡΑΠΕΖΑ (ΕΠΕΝΔΥΣΕΙΣ) ΛΤΔ				a					
ΛΕΩΦ.ΚΥΡΙΑΚΟΥ ΜΑΤΣΗ 31 - ΤΘ 24747 , ΛΕΥΚΩΣΙΑ ΚΥΠΡΟΥ	+357 22500100	357 22500110							
ΕΛΛΗΝΟΑΜΕΡΙΚΑΝΙΚΗ ΧΡΗΜΑΤΙΣΤΗΡΙΑΚΗ ΑΕΠΕΥ			a		a	a			a
ΑΝΔΡΕΑ ΠΑΠΑΝΔΡΕΟΥ 27 27, ΜΑΡΟΥΣΙ	2103311100								
Ι. Χ. ΜΑΥΡΙΚΗΣ ΧΡΗΜΑΤΙΣΤΗΡΙΑΚΗ Α.Ε.Π.Ε.Υ			a						
ΣΟΦΟΚΛΕΟΥΣ 5 5, ΑΘΗΝΑ	2103216730								
ΚΑΠΠΑ ΧΡΗΜΑΤΙΣΤΗΡΙΑΚΗ Α.Ε.Π.Ε.Υ.			a			a			
ΒΑΛΛΩΡΙΤΟΥ 15 15, ΑΘΗΝΑ	2103678600								
ΚΑΡΑΜΑΝΟΦ ΧΡΗΜΑΤΙΣΤΗΡΙΑΚΗ Α.Ε.Π.Ε.Υ.			a						
ΠΛ.ΑΓ.ΘΕΟΔΩΡΩΝ 2 2, ΑΘΗΝΑ	2103212947								
ΚΥΚΛΟΣ ΧΡΗΜΑΤΙΣΤΗΡΙΑΚΗ Α.Ε.Π.Ε.Υ.			a			a			
ΧΑΡΙΛΑΟΥ ΤΡΙΚΟΥΠΗ 6-8-10 39, ΑΘΗΝΑ	2103364300								
ΛΕΩΝ ΔΕΠΟΛΑΣ ΧΡΗΜΑΤΙΣΤΗΡΙΑΚΗ Α.Ε.Π.Ε.Υ.			a		a	a			
ΧΡΗΣΤΟΥ ΛΑΔΑ 1 1, ΑΘΗΝΑ	2103213276 -28								
Ν. ΧΡΥΣΟΧΟΙΔΗΣ ΧΡΗΜΑΤΙΣΤΗΡΙΑΚΗ Α.Ε.Π.Ε.Υ			a			a			a
ΣΟΦΟΚΛΕΟΥΣ 7-9 7-9, ΑΘΗΝΑ	2103213913								
ΠΑΓΚΡΗΤΙΑ ΤΡΑΠΕΖΑ ΑΝΩΝΥΜΗ ΕΤΑΙΡΕΙΑ								a	
ΙΚΑΡΟΥ 5 ,	2810338746								
ΠΑΝΤΕΛΑΚΗΣ ΧΡΗΜΑΤΙΣΤΗΡΙΑΚΗ Α.Ε.Π.Ε.Υ			a		a	a	a		
ΕΘΝΙΚΗΣ ΑΝΤΙΣΤΑΣΕΩΣ 57, ΚΤΙΡΙΟ Β 57, ΧΑΛΑΝΔΡΙ	2106965000								
ΠΕΙΡΑΙΩΣ ΜΟΝΟΠΡΟΣΩΠΗ Α.Ε.Π.Ε.Υ.			a		a	a	a		a
ΣΤΑΔΙΟΥ 10 10, ΑΘΗΝΑ	2103354100								
ΣΤ. ΕΜ. ΛΑΥΡΕΝΤΑΚΗΣ ΧΡΗΜΑΤΙΣΤΗΡΙΑΚΗ Α.Ε.Π.Ε.Υ.			a						
ΣΟΦΟΚΛΕΟΥΣ 7-9 7-9, ΑΘΗΝΑ	2103213336								
ΤΡΑΠΕΖΑ EUROBANK ΑΕ								a	
ΟΘΩΝΟΣ 8 , ΑΘΗΝΑ	2144043907								
ΤΡΑΠΕΖΑ ΟΡΤΙΜΑ BANK Α.Ε.			a		a	a	a	a	
ΑΙΓΙΑΛΕΙΑΣ 32 & ΠΑΡΑΔΕΙΣΟΥ , ΜΑΡΟΥΣΙ	210 8173000								
ΤΡΑΠΕΖΑ ΠΕΙΡΑΙΩΣ ΑΝΩΝΥΜΟΣ ΕΤΑΙΡΕΙΑ			a			a		a	
ΑΜΕΡΙΚΗΣ 4 , ΑΘΗΝΑ	2103335000								

Γνωστοποιήσεις Συναλλαγών - Κατάλογος Υπόχρεων Προσώπων

Ημερομηνία Υποβολής [1]	Επωνυμία	Λόγος Υποβολής [2]	Υπόχρεος	Ιδιότητα Υποχρέου	Σχέση με τον Υπόχρεο	Ημερομηνία Συναλλαγής	Αγορά	Όγκος Συναλλαγών	Αξία Συναλλαγών	Φύση Συναλλαγής [3]	Είδος Χρηματικού μέσου	Παρατηρήσεις [4]
22/10/2024	EUROBANK ERGASIAS YΠHPPECIZQN KAI CΥMMETOΧΩN A.E.	B	ΒΑΣΙΛΕΙΟΥ ΚΩΝCΤΑΝΤΙΝΟC	Μέλοc ΔC Εκτελεcτικό	Cυνδεόμενο Νομικό Πρόcωπο	18/10/2024	AΞΙΩN ΧΑ	54,970	112,560.32	Π	Μετοχή	1
22/10/2024	EUROBANK ERGASIAS YΠHPPECIZQN KAI CΥMMETOΧΩN A.E.	B	ΒΑΣΙΛΕΙΟΥ ΚΩΝCΤΑΝΤΙΝΟC	Μέλοc ΔC Εκτελεcτικό	Συνδεόμενο Νομικό Πρόcωπο	18/10/2024	AΞΙΩN ΧΑ	27,774	56,760.05	A	Μετοχή	1
22/10/2024	EUROBANK ERGASIAS YΠHPPECIZQN KAI CΥMMETOΧΩN A.E.	B	ΒΑΣΙΛΕΙΟΥ ΚΩΝCΤΑΝΤΙΝΟC	Μέλοc ΔC Εκτελεcτικό	Συνδεόμενο Νομικό Πρόcωπο	18/10/2024	AΞΙΩN ΧΑ	111,807	228,736.95	Π	Μετοχή	1
22/10/2024	EUROBANK ERGASIAS YΠHPPECIZQN KAI CΥMMETOΧΩN A.E.	B	ΒΑΣΙΛΕΙΟΥ ΚΩΝCΤΑΝΤΙΝΟC	Μέλοc ΔC Εκτελεcτικό	Συνδεόμενο Νομικό Πρόcωπο	18/10/2024	AΞΙΩN ΧΑ	111,807	228,767.74	A	Μετοχή	1
22/10/2024	EUROBANK ERGASIAS YΠHPPECIZQN KAI CΥMMETOΧΩN A.E.	B	ΒΑΣΙΛΕΙΟΥ ΚΩΝCΤΑΝΤΙΝΟC	Μέλοc ΔC Εκτελεcτικό	Συνδεόμενο Νομικό Πρόcωπο	21/10/2024	ΠΑΡΑΓΩΓΩN ΧΑ	361	73,713.00	Π	Παράγωγο	1
22/10/2024	EUROBANK ERGASIAS YΠHPPECIZQN KAI CΥMMETOΧΩN A.E.	B	ΒΑΣΙΛΕΙΟΥ ΚΩΝCΤΑΝΤΙΝΟC	Μέλοc ΔC Εκτελεcτικό	Συνδεόμενο Νομικό Πρόcωπο	21/10/2024	AΞΙΩN ΧΑ	76,141	153,805.72	Π	Μετοχή	1
22/10/2024	EUROBANK ERGASIAS YΠHPPECIZQN KAI CΥMMETOΧΩN A.E.	B	ΒΑΣΙΛΕΙΟΥ ΚΩΝCΤΑΝΤΙΝΟC	Μέλοc ΔC Εκτελεcτικό	Συνδεόμενο Νομικό Πρόcωπο	21/10/2024	AΞΙΩN ΧΑ	76,141	153,442.75	A	Μετοχή	1
22/10/2024	EUROBANK ERGASIAS YΠHPPECIZQN KAI CΥMMETOΧΩN A.E.	B	ΒΑΣΙΛΕΙΟΥ ΚΩΝCΤΑΝΤΙΝΟC	Μέλοc ΔC Εκτελεcτικό	Συνδεόμενο Νομικό Πρόcωπο	21/10/2024	AΞΙΩN ΧΑ	13,080	26,430.06	Π	Μετοχή	1
22/10/2024	EUROBANK ERGASIAS YΠHPPECIZQN KAI CΥMMETOΧΩN A.E.	B	ΒΑΣΙΛΕΙΟΥ ΚΩΝCΤΑΝΤΙΝΟC	Μέλοc ΔC Εκτελεcτικό	Συνδεόμενο Νομικό Πρόcωπο	21/10/2024	AΞΙΩN ΧΑ	138,634	281,763.12	A	Μετοχή	1
22/10/2024	ΕΛΛΗΝΙΚΑ ΧΡΗΜΑΤΙCΤΗΡΙΑ - ΧΡΗΜΑΤΙCΤΗΡΙΟ ΑΘΗΝΩN ΑΝΩΝΥΜΗ ΕΤΑΙΡΕΙΑ CΥΜΜΕΤΟΧΩN	B	ΒΑΣΙΛΕΙΟΥ ΚΩΝCΤΑΝΤΙΝΟC	Μέλοc ΔC Μη Εκτελεcτικό	Συνδεόμενο Νομικό Πρόcωπο	17/10/2024	AΞΙΩN ΧΑ	5,247	23,270.26	A	Μετοχή	1
22/10/2024	ΦΟΥΝΤΛΙΝΚ ΑΝΩΝΥΜΗ ΕΜΠΟΡΙΚΗ ΚΑΙ ΒΙΟΜΗΧΑΝΙΚΗ ΕΤΑΙΡΙΑ ΤΡΟΦΙΜΩN, ΑΝΤΙΠΡΟCΩΠΕΙΩN ΚΑΙ ΔΙΑΝΟΜΩN	B	ΚΑΡΑΚΟΥΛΑΚΗC ΒΑCΙΛΕΙΟC	Πρόεδροc ΔC	Συνδεόμενο Νομικό Πρόcωπο	21/10/2024	ΕΝΑΛΛΑΚΤΙΚΗ ΑΓΟΡΑ	5,000	1,750.00	A	Μετοχή	1

Σημειώcεις Γνωcτοποιήcεων Cυναλλαγών

Για περιccότερεc πληροφορίεc επί των γνωcτοποιήcεων cυναλλαγών επιccεφετίτε την ιccοccελίδα <http://athexgroup.gr/el/web/guest/companies-info-trade-notifications>

[1] - Η Ημερομηνία Υποβολήc αφορά την Ημερομηνία που η Γνωcτοποίηση παρελήφθει από το Χ.Α.

[2] - Λόγοc Υποβολήc: A: Πρόcωπο που αccκεί Διευθυντικά καθήκοντα, B: Πρόcωπο που έχει cτενό δεccμό με πρόcωπο που αccκεί Διευθυντικά καθήκοντα.

[3] - Φύcη Cυναλλαγήc: A: Αγορά, Π: Πώληcη.

[4] - Παρατηρήcειc: 1 - Λόγω Cυμμετοχήc ce ΑΜΚ, 2 - Λόγω Εξάccηcηc Δικαιώματοc Προαίρεcηc αγοράc μετοχών που παρέχεται cτο προccωπικό, 3 - Λόγω Δωρεάc, 4 - Λόγω Cυγχώνευcηc ή Διάccπαcηc κλπ, 5 - Λόγω Μετατροπήc ή Ανταλλαγήc Ομολογιών, 6 - Ανταλλαγή λόγω Προαίρετικήc Δημόcιαc Πρόταcηc.

Υποκείμενη Αγορά				Αγορά Παραγώγων													
Ανωτ Τιμή	Κατωτ Τιμή	Τιμή κλεισ.	Μεταβ.	Μήνας Παράδοσης	Ανοιγμα	Ανωτ Τιμή	Κατωτ Τιμή	Τελ Τιμή	Τιμή κλεισ.	Τελευταία ζήτηση	Τελευταία προσφορά	Τιμή Εκκαθάρισης ¹	Υψηλό ζωής	Χαμηλό ζωής	Πράξεις	Όγκος	Ανοικτές θέσεις
FTSE/X.A. Large Cap				(Μονάδα Διαπραγμάτευσης: 1 Μονάδα Δείκτη x 2€, Χρηματικός Διακανονισμός)													
3,508.40	3,431.33	3,432.18	-2.02%	Νοέμβριος 2024	3,490.00	3,490.00	3,423.00	3,426.25	3,426.25	---	---	---	3,601.00	---	234	1,153	3,867
				Δεκέμβριος 2024	3,477.75	3,477.75	3,431.50	3,431.50	3,431.50	---	---	---	3,513.00	---	12	72	40
				Ιανουάριος 2025	---	---	---	---	3,520.25	---	---	---	---	---	---	---	---
				Μάρτιος 2025	---	---	---	---	3,532.50	---	---	---	---	---	---	---	---
				Ιούνιος 2025	---	---	---	---	3,550.25	---	---	---	---	---	---	---	---
				Σεπτέμβριος 2025	---	---	---	---	3,568.00	---	---	---	---	---	---	---	---
FTSE/X.A. Τράπεζες				(Μονάδα Διαπραγμάτευσης: 1 Μονάδα Δείκτη x 15€, Χρηματικός Διακανονισμός)													
1,228.83	1,190.49	1,197.92	-2.29%	Δεκέμβριος 2024	1,219.00	1,219.00	1,207.00	1,207.00	1,207.00	---	---	---	1,296.00	---	7	25	1,655
				Μάρτιος 2025	---	---	---	---	1,236.25	---	---	---	---	---	---	---	---
				Ιούνιος 2025	---	---	---	---	1,242.50	---	---	---	---	---	---	---	---
				Σεπτέμβριος 2025	---	---	---	---	1,248.75	---	---	---	---	---	---	---	---
MSCI GREECE REBASED				(Μονάδα Διαπραγμάτευσης: 1 Μονάδα Δείκτη x 2€, Χρηματικός Διακανονισμός)													
5,467.07	5,319.68	5,331.19	-2.25%	Νοέμβριος 2024	5,390.00	5,390.00	5,390.00	5,390.00	5,390.00	---	---	---	5,516.00	---	1	1	10
				Δεκέμβριος 2024	---	---	---	---	5,374.75	---	---	---	5,375.00	---	---	---	---
				Ιανουάριος 2025	---	---	---	---	5,374.75	---	---	---	5,375.00	---	---	---	---
				Φεβρουάριος 2025	---	---	---	---	5,491.00	---	---	---	---	---	---	---	---
				Μάρτιος 2025	---	---	---	---	5,499.50	---	---	---	---	---	---	---	---
				Απρίλιος 2025	---	---	---	---	5,508.00	---	---	---	---	---	---	---	---
				Ιούνιος 2025	---	---	---	---	5,527.00	---	---	---	---	---	---	---	---
				Σεπτέμβριος 2025	---	---	---	---	5,554.50	---	---	---	---	---	---	---	---

Σημειώσεις Παραγώγων

Τις τιμές εκκαθάρισης και τις τελικές ανοικτές θέσεις μπορείτε να τις ανακτήσετε στο ακόλουθο path <http://www.helex.gr/el/web/guest/statistics-end-of-day-derivatives>

Υποκείμενη Αγορά				Αγορά Παραγώγων													
Ανωτ Τιμή	Κατωτ Τιμή	Τιμή κλεισ.	Μεταβ.	Μήνας Παράδοσης	Άνοιγμα	Ανωτ Τιμή	Κατωτ Τιμή	Τελ Τιμή	Τιμή κλεισ.	Τελευταία ζήτηση	Τελευταία προσφορά	Τιμή Εκκαθάρισης*	Υψηλό ζωής	Χαμηλό ζωής	Πράξεις	Όγκος	Ανοικτές θέσεις
(Μέγεθος Συμβολαίου: 100 Χρεόγραφα, Φυσική Παράδοση)																	
ALPHA ΥΠΗΡΕΣΙΩΝ ΣΥΜΜ (ΚΟ)				Δεκέμβριος 2024	1.50	1.51	1.46	1.47	1.47	---	---	---	1.73	---	247	11,397	182,181
1.505	1.459	1.466	-2.40%	Μάρτιος 2025	---	---	---	---	1.51	---	---	---	---	---	---	---	---
				Ιούνιος 2025	---	---	---	---	1.52	---	---	---	---	---	---	---	---
				Σεπτέμβριος 2025	---	---	---	---	1.53	---	---	---	---	---	---	---	---
(Μέγεθος Συμβολαίου: 100 Χρεόγραφα, Φυσική Παράδοση)																	
AUTOHELLAS (ΚΟ)				Δεκέμβριος 2024	11.09	11.09	11.09	11.09	11.09	---	---	---	11.28	---	1	1	113
11.34	11.02	11.1	-1.60%	Μάρτιος 2025	---	---	---	---	11.37	---	---	---	---	---	---	---	---
				Ιούνιος 2025	---	---	---	---	11.43	---	---	---	---	---	---	---	---
				Σεπτέμβριος 2025	---	---	---	---	11.49	---	---	---	---	---	---	---	---
(Μέγεθος Συμβολαίου: 100 Χρεόγραφα, Φυσική Παράδοση)																	
CENERGY HOLDINGS (ΚΑ)				Δεκέμβριος 2024	8.95	8.95	8.63	8.63	8.63	---	---	---	10.18	---	79	358	4,904
8.94	8.62	8.62	-3.15%	Μάρτιος 2025	---	---	---	---	8.97	---	---	---	---	---	---	---	---
				Ιούνιος 2025	---	---	---	---	9.02	---	---	---	---	---	---	---	---
				Σεπτέμβριος 2025	---	---	---	---	9.06	---	---	---	---	---	---	---	---
(Μέγεθος Συμβολαίου: 100 Χρεόγραφα, Φυσική Παράδοση)																	
COCA-COLA HBC AG (ΚΟ)				Δεκέμβριος 2024	33.53	33.53	33.17	33.17	33.17	---	---	---	34.28	---	2	6	135
33.8	33.1	33.2	-1.60%	Μάρτιος 2025	---	---	---	---	34.02	---	---	---	---	---	---	---	---
				Ιούνιος 2025	---	---	---	---	34.19	---	---	---	---	---	---	---	---
				Σεπτέμβριος 2025	---	---	---	---	34.36	---	---	---	---	---	---	---	---
(Μέγεθος Συμβολαίου: 100 Χρεόγραφα, Φυσική Παράδοση)																	
EUROBANK HOLDINGS (ΚΟ)				Δεκέμβριος 2024	2.01	2.01	1.95	1.95	1.95	---	---	---	2.28	---	130	2,098	18,359
2.028	1.9405	1.95	-2.99%	Μάρτιος 2025	---	---	---	---	2.03	---	---	---	---	---	---	---	---
				Ιούνιος 2025	---	---	---	---	2.04	---	---	---	---	---	---	---	---
				Σεπτέμβριος 2025	---	---	---	---	2.05	---	---	---	---	---	---	---	---
(Μέγεθος Συμβολαίου: 100 Χρεόγραφα, Φυσική Παράδοση)																	
FOURLIS ΣΥΜΜΕΤΟΧΩΝ (ΚΟ)				Δεκέμβριος 2024	3.78	3.78	3.77	3.77	3.77	---	---	---	4.07	---	3	11	976
3.8	3.75	3.78	-0.92%	Μάρτιος 2025	---	---	---	---	3.85	---	---	---	---	---	---	---	---
				Ιούνιος 2025	---	---	---	---	3.87	---	---	---	---	---	---	---	---
				Σεπτέμβριος 2025	---	---	---	---	3.89	---	---	---	---	---	---	---	---
(Μέγεθος Συμβολαίου: 100 Χρεόγραφα, Φυσική Παράδοση)																	
HELLENIQ ENERGY (ΚΟ)				Δεκέμβριος 2024	7.06	7.06	7.05	7.05	7.05	---	---	---	7.35	---	7	85	5,161
7.1	7	7	-0.29%	Μάρτιος 2025	---	---	---	---	7.08	---	---	---	---	---	---	---	---
				Ιούνιος 2025	---	---	---	---	7.11	---	---	---	---	---	---	---	---
				Σεπτέμβριος 2025	---	---	---	---	7.15	---	---	---	---	---	---	---	---

Σημειώσεις Παραγώγων

Τις τιμές εκκαθάρισης και τις τελικές ανοικτές θέσεις μπορείτε να τις ανακτήσετε στο ακόλουθο path <http://www.helex.gr/el/web/guest/statistics-end-of-day-derivatives>

Υποκείμενη Αγορά				Αγορά Παραγώγων										Ανοικτές θέσεις			
Ανωτ Τιμή	Κατωτ Τιμή	Τιμή κλεισ.	Μεταβ.	Μήνας Παράδοσης	Άνοιγμα	Ανωτ Τιμή	Κατωτ Τιμή	Τελ Τιμή	Τιμή κλεισ.	Τελευταία ζήτηση	Τελευταία προσφορά	Τιμή Εκκαθάρισης*	Υψηλό ζωής	Χαμηλό ζωής	Πράξεις	Όγκος	Ανοικτές θέσεις
(Μέγεθος Συμβολαίου: 100 Χρεόγραφα, Φυσική Παράδοση)																	
INTRACOM HOLDINGS (ΚΟ)				Δεκέμβριος 2024	2.96	2.96	2.88	2.90	2.90	---	---	---	3.26	---	41	248	7,563
2.945	2.87	2.88	-3.52%	Μάρτιος 2025	---	---	---	---	3.01	---	---	---	---	---	---	---	---
				Ιούνιος 2025	---	---	---	---	3.03	---	---	---	---	---	---	---	---
				Σεπτέμβριος 2025	---	---	---	---	3.04	---	---	---	---	---	---	---	---
(Μέγεθος Συμβολαίου: 100 Χρεόγραφα, Φυσική Παράδοση)																	
INTRAKAT (ΚΟ)				Δεκέμβριος 2024	4.57	4.58	4.42	4.42	4.42	---	---	---	5.07	---	51	210	1,937
4.685	4.62	4.64	-1.28%	Μάρτιος 2025	---	---	---	---	4.74	---	---	---	---	---	---	---	---
				Ιούνιος 2025	---	---	---	---	4.76	---	---	---	---	---	---	---	---
				Σεπτέμβριος 2025	---	---	---	---	4.79	---	---	---	---	---	---	---	---
(Μέγεθος Συμβολαίου: 100 Χρεόγραφα, Φυσική Παράδοση)																	
JUMBO (ΚΟ)				Δεκέμβριος 2024	25.51	25.51	25.20	25.28	25.28	---	---	---	26.60	---	7	17	139
26.18	25.14	25.48	-1.62%	Μάρτιος 2025	---	---	---	---	26.12	---	---	---	---	---	---	---	---
				Ιούνιος 2025	---	---	---	---	26.25	---	---	---	---	---	---	---	---
				Σεπτέμβριος 2025	---	---	---	---	26.38	---	---	---	---	---	---	---	---
(Μέγεθος Συμβολαίου: 100 Χρεόγραφα, Φυσική Παράδοση)																	
LAMDA DEVELOPMENT(ΚΟ)				Δεκέμβριος 2024	7.37	7.37	7.20	7.24	7.24	---	---	---	7.80	---	37	231	6,078
7.36	7.15	7.19	-1.51%	Μάρτιος 2025	---	---	---	---	7.36	---	---	---	---	---	---	---	---
				Ιούνιος 2025	---	---	---	---	7.40	---	---	---	---	---	---	---	---
				Σεπτέμβριος 2025	---	---	---	---	7.44	---	---	---	---	---	---	---	---
(Μέγεθος Συμβολαίου: 100 Χρεόγραφα, Φυσική Παράδοση)																	
METLEN ENERGY & METALS (ΚΟ)				Δεκέμβριος 2024	33.89	33.98	33.30	33.33	33.33	---	---	---	36.66	---	45	168	4,617
34	33.12	33.26	-2.00%	Μάρτιος 2025	---	---	---	---	34.22	---	---	---	---	---	---	---	---
				Ιούνιος 2025	---	---	---	---	34.40	---	---	---	---	---	---	---	---
				Σεπτέμβριος 2025	---	---	---	---	34.57	---	---	---	---	---	---	---	---
(Μέγεθος Συμβολαίου: 100 Χρεόγραφα, Φυσική Παράδοση)																	
MIG (ΚΟ)				Δεκέμβριος 2024	3.18	3.19	3.18	3.19	3.19	---	---	---	3.50	---	2	10	119
3.25	3.11	3.25	-2.99%	Μάρτιος 2025	---	---	---	---	3.38	---	---	---	---	---	---	---	---
				Ιούνιος 2025	---	---	---	---	3.40	---	---	---	---	---	---	---	---
				Σεπτέμβριος 2025	---	---	---	---	3.41	---	---	---	---	---	---	---	---
(Μέγεθος Συμβολαίου: 100 Χρεόγραφα, Φυσική Παράδοση)																	
QUEST ΣΥΜΜΕΤΟΧΩΝ (ΚΟ)				Δεκέμβριος 2024	5.90	5.95	5.76	5.76	5.76	---	---	---	5.95	---	18	37	204
6.02	5.7	5.76	3.78%	Μάρτιος 2025	---	---	---	---	5.60	---	---	---	---	---	---	---	---
				Ιούνιος 2025	---	---	---	---	5.62	---	---	---	---	---	---	---	---
				Σεπτέμβριος 2025	---	---	---	---	5.65	---	---	---	---	---	---	---	---

Σημειώσεις Παραγώγων

Τις τιμές εκκαθάρισης και τις τελικές ανοικτές θέσεις μπορείτε να τις ανακτήσετε στο ακόλουθο path <http://www.helex.gr/el/web/guest/statistics-end-of-day-derivatives>

Υποκείμενη Αγορά				Αγορά Παραγώγων										Ανοικτές θέσεις			
Ανωτ Τιμή	Κατωτ Τιμή	Τιμή κλεισ.	Μεταβ.	Μήνας Παράδοσης	Άνοιγμα	Ανωτ Τιμή	Κατωτ Τιμή	Τελ Τιμή	Τιμή κλεισ.	Τελευταία ζήτηση	Τελευταία προσφορά	Τιμή Εκκαθάρισης*	Υψηλό ζωής	Χαμηλό ζωής	Πράξεις	Όγκος	Ανοικτές θέσεις
(Μέγεθος Συμβολαίου: 100 Χρεόγραφα, Φυσική Παράδοση)																	
ΤΙΤΑΝ CEMENT (ΚΑ)				Δεκέμβριος 2024	33.00	33.00	32.70	32.98	32.98	---	---	---	35.80	---	8	23	429
33.15	32.6	33	-0.75%	Μάρτιος 2025	---	---	---	---	33.53	---	---	---	---	---	---	---	---
				Ιούνιος 2025	---	---	---	---	33.70	---	---	---	---	---	---	---	---
				Σεπτέμβριος 2025	---	---	---	---	33.87	---	---	---	---	---	---	---	---
(Μέγεθος Συμβολαίου: 100 Χρεόγραφα, Φυσική Παράδοση)																	
ΒΙΟΗΑΛCO SA/NV (ΚΑ)				Δεκέμβριος 2024	5.78	5.78	5.61	5.61	5.61	---	---	---	6.15	---	29	140	4,164
5.82	5.57	5.57	-3.80%	Μάρτιος 2025	---	---	---	---	5.84	---	---	---	---	---	---	---	---
				Ιούνιος 2025	---	---	---	---	5.87	---	---	---	---	---	---	---	---
				Σεπτέμβριος 2025	---	---	---	---	5.90	---	---	---	---	---	---	---	---
(Μέγεθος Συμβολαίου: 100 Χρεόγραφα, Φυσική Παράδοση)																	
ΑΒΑΞ Α.Ε. (ΚΟ)				Δεκέμβριος 2024	1.47	1.47	1.47	1.47	1.47	---	---	---	1.61	---	1	2	1,287
1.484	1.442	1.444	-2.43%	Μάρτιος 2025	---	---	---	---	1.49	---	---	---	---	---	---	---	---
				Ιούνιος 2025	---	---	---	---	1.50	---	---	---	---	---	---	---	---
				Σεπτέμβριος 2025	---	---	---	---	1.51	---	---	---	---	---	---	---	---
(Μέγεθος Συμβολαίου: 100 Χρεόγραφα, Φυσική Παράδοση)																	
ΑΔΜΗΕ ΣΥΜΜΕΤΟΧΩΝ Α.Ε. (ΚΟ)				Δεκέμβριος 2024	2.46	2.46	2.38	2.39	2.39	---	---	---	2.47	---	39	1,075	28,924
2.45	2.365	2.395	-1.84%	Μάρτιος 2025	---	---	---	---	2.46	---	---	---	---	---	---	---	---
				Ιούνιος 2025	---	---	---	---	2.47	---	---	---	---	---	---	---	---
				Σεπτέμβριος 2025	---	---	---	---	2.49	---	---	---	---	---	---	---	---
(Μέγεθος Συμβολαίου: 100 Χρεόγραφα, Φυσική Παράδοση)																	
ΑΕΡΟΠΟΡΙΑ ΑΙΓΑΙΟΥ (ΚΟ)				Δεκέμβριος 2024	10.55	10.55	10.30	10.40	10.40	---	---	---	12.12	---	14	27	3,277
10.59	10.22	10.3	-2.00%	Μάρτιος 2025	---	---	---	---	10.60	---	---	---	---	---	---	---	---
				Ιούνιος 2025	---	---	---	---	10.65	---	---	---	---	---	---	---	---
				Σεπτέμβριος 2025	---	---	---	---	10.70	---	---	---	---	---	---	---	---
(Μέγεθος Συμβολαίου: 101 Χρεόγραφα, Φυσική Παράδοση)																	
ΓΕΚ ΤΕΡΝΑ (ΚΟ)				Δεκέμβριος 2024	17.82	17.83	17.37	17.58	17.58	---	---	---	18.02	---	63	446	11,558
17.72	17.3	17.44	-1.58%	Μάρτιος 2025	---	---	---	---	17.87	---	---	---	---	---	---	---	---
				Ιούνιος 2025	---	---	---	---	17.96	---	---	---	---	---	---	---	---
				Σεπτέμβριος 2025	---	---	---	---	18.05	---	---	---	---	---	---	---	---
(Μέγεθος Συμβολαίου: 100 Χρεόγραφα, Φυσική Παράδοση)																	
ΔΕΗ (ΚΟ)				Δεκέμβριος 2024	12.28	12.28	11.74	11.74	11.74	---	---	---	12.48	---	101	751	21,333
12.22	11.72	11.72	-4.09%	Μάρτιος 2025	---	---	---	---	12.32	---	---	---	---	---	---	---	---
				Ιούνιος 2025	---	---	---	---	12.38	---	---	---	---	---	---	---	---
				Σεπτέμβριος 2025	---	---	---	---	12.45	---	---	---	---	---	---	---	---

Σημειώσεις Παραγώγων

Τις τιμές εκκαθάρισης και τις τελικές ανοικτές θέσεις μπορείτε να τις ανακτήσετε στο ακόλουθο path <http://www.helex.gr/el/web/guest/statistics-end-of-day-derivatives>

Υποκείμενη Αγορά				Αγορά Παραγώγων										Ανοικτές θέσεις				
Ανωτ Τιμή	Κατωτ Τιμή	Τιμή κλεισ.	Μεταβ.	Μήνας Παράδοσης	Άνοιγμα	Ανωτ Τιμή	Κατωτ Τιμή	Τελ Τιμή	Τιμή κλεισ.	Τελευταία ζήτηση	Τελευταία προσφορά	Τιμή Εκκαθάρισης*	Υψηλό ζωής	Χαμηλό ζωής	Πράξεις	Όγκος	Ανοικτές θέσεις	
ΔΙΕΘΝΗΣ ΑΕΡΟΛΙΜΕΝΑΣ ΑΘΗΝΩΝ(ΚΟ)																		(Μέγεθος Συμβολαίου: 100 Χρεόγραφα, Φυσική Παράδοση)
7.648	7.57	7.578	-0.55%	Δεκέμβριος 2024	---	---	---	---	7.67	---	---	---	7.87	---	---	---	765	
				Μάρτιος 2025	---	---	---	---	7.68	---	---	---	---	---	---	---	---	
				Ιούνιος 2025	---	---	---	---	7.72	---	---	---	---	---	---	---	---	
				Σεπτέμβριος 2025	---	---	---	---	7.76	---	---	---	---	---	---	---	---	
ΕΘΝΙΚΗ ΤΡΑΠΕΖΑ (ΚΟ)																		(Μέγεθος Συμβολαίου: 100 Χρεόγραφα, Φυσική Παράδοση)
7.47	7.3	7.376	-0.91%	Δεκέμβριος 2024	7.47	7.49	7.36	7.41	7.41	---	---	---	8.20	---	114	1,412	20,764	
				Μάρτιος 2025	---	---	---	---	7.51	---	---	---	---	---	---	---	---	
				Ιούνιος 2025	---	---	---	---	7.54	---	---	---	---	---	---	---	---	
				Σεπτέμβριος 2025	---	---	---	---	7.58	---	---	---	---	---	---	---	---	
ΕΒΑΛΧΑΛΚΟΡ (ΚΟ)																		(Μέγεθος Συμβολαίου: 100 Χρεόγραφα, Φυσική Παράδοση)
1.864	1.81	1.812	-1.95%	Δεκέμβριος 2024	1.86	1.86	1.81	1.83	1.83	---	---	---	1.99	---	16	148	4,171	
				Μάρτιος 2025	---	---	---	---	1.86	---	---	---	---	---	---	---	---	
				Ιούνιος 2025	---	---	---	---	1.87	---	---	---	---	---	---	---	---	
				Σεπτέμβριος 2025	---	---	---	---	1.88	---	---	---	---	---	---	---	---	
ΕΛΛΑΚΤΩΡ (ΚΟ)																		(Μέγεθος Συμβολαίου: 100 Χρεόγραφα, Φυσική Παράδοση)
1.864	1.8	1.8	-2.39%	Δεκέμβριος 2024	1.86	1.86	1.82	1.82	1.82	---	---	---	2.06	---	31	192	3,663	
				Μάρτιος 2025	---	---	---	---	1.86	---	---	---	---	---	---	---	---	
				Ιούνιος 2025	---	---	---	---	1.87	---	---	---	---	---	---	---	---	
				Σεπτέμβριος 2025	---	---	---	---	1.88	---	---	---	---	---	---	---	---	
ΕΛΛΗΝ. ΧΡΗΜΑΤΙΣΤΗΡΙΑ-Χ.Α. (ΚΟ)																		(Μέγεθος Συμβολαίου: 100 Χρεόγραφα, Φυσική Παράδοση)
4.455	4.365	4.38	-2.45%	Δεκέμβριος 2024	4.48	4.48	4.41	4.41	4.41	---	---	---	4.74	---	6	16	3,654	
				Μάρτιος 2025	---	---	---	---	4.53	---	---	---	---	---	---	---	---	
				Ιούνιος 2025	---	---	---	---	4.55	---	---	---	---	---	---	---	---	
				Σεπτέμβριος 2025	---	---	---	---	4.57	---	---	---	---	---	---	---	---	
ΕΥΔΑΠ (ΚΟ)																		(Μέγεθος Συμβολαίου: 100 Χρεόγραφα, Φυσική Παράδοση)
5.63	5.55	5.63	0.00%	Δεκέμβριος 2024	5.61	5.62	5.60	5.62	5.62	---	---	---	5.84	---	6	30	4,047	
				Μάρτιος 2025	---	---	---	---	5.68	---	---	---	---	---	---	---	---	
				Ιούνιος 2025	---	---	---	---	5.71	---	---	---	---	---	---	---	---	
				Σεπτέμβριος 2025	---	---	---	---	5.73	---	---	---	---	---	---	---	---	
ΜΟΤΟΡ ΟΪΛ (ΚΟ)																		(Μέγεθος Συμβολαίου: 100 Χρεόγραφα, Φυσική Παράδοση)
21.18	20.56	20.66	-1.99%	Δεκέμβριος 2024	21.03	21.03	20.70	20.71	20.71	---	---	---	22.59	---	44	273	6,613	
				Μάρτιος 2025	---	---	---	---	21.26	---	---	---	---	---	---	---	---	
				Ιούνιος 2025	---	---	---	---	21.36	---	---	---	---	---	---	---	---	
				Σεπτέμβριος 2025	---	---	---	---	21.47	---	---	---	---	---	---	---	---	

Σημειώσεις Παραγώγων

Τις τιμές εκκαθάρισης και τις τελικές ανοικτές θέσεις μπορείτε να τις ανακτήσετε στο ακόλουθο path <http://www.helex.gr/el/web/guest/statistics-end-of-day-derivatives>

Υποκείμενη Αγορά					Αγορά Παραγώγων												
Ανωτ Τιμή	Κατωτ Τιμή	Τιμή κλεισ.	Μεταβ.	Μήνας Παράδοσης	Άνοιγμα	Ανωτ Τιμή	Κατωτ Τιμή	Τελ Τιμή	Τιμή κλεισ.	Τελευταία ζήτηση	Τελευταία προσφορά	Τιμή Εκκαθάρισης*	Υψηλό ζωής	Χαμηλό ζωής	Πράξεις	Όγκος	Ανοικτές θέσεις
(Μέγεθος Συμβολαίου: 100 Χρεόγραφα, Φυσική Παράδοση)																	
ΟΛΠ (ΚΟ)					Δεκέμβριος 2024	---	---	---	28.87	---	---	---	27.82	---	---	---	74
28.55	28.25	28.4	-0.35%	Μάρτιος 2025	---	---	---	28.74	---	---	---	---	---	---	---	---	---
					Ιούνιος 2025	---	---	---	28.88	---	---	---	---	---	---	---	---
					Σεπτέμβριος 2025	---	---	---	29.03	---	---	---	---	---	---	---	---
(Μέγεθος Συμβολαίου: 100 Χρεόγραφα, Φυσική Παράδοση)																	
ΟΠΑΠ (ΚΟ)					Δεκέμβριος 2024	15.35	15.38	15.35	15.38	---	---	---	16.38	---	2	4	884
16.03	15.81	15.83	-1.06%	Μάρτιος 2025	---	---	---	16.13	---	---	---	---	---	---	---	---	---
					Ιούνιος 2025	---	---	---	16.22	---	---	---	---	---	---	---	---
					Σεπτέμβριος 2025	---	---	---	16.30	---	---	---	---	---	---	---	---
(Μέγεθος Συμβολαίου: 100 Χρεόγραφα, Φυσική Παράδοση)																	
ΟΤΕ (ΚΟ)					Δεκέμβριος 2024	15.96	15.96	15.85	15.85	---	---	---	16.20	---	9	29	2,644
16.06	15.72	15.72	-2.12%	Μάρτιος 2025	---	---	---	16.19	---	---	---	---	---	---	---	---	---
					Ιούνιος 2025	---	---	---	16.28	---	---	---	---	---	---	---	---
					Σεπτέμβριος 2025	---	---	---	16.36	---	---	---	---	---	---	---	---
(Μέγεθος Συμβολαίου: 100 Χρεόγραφα, Φυσική Παράδοση)																	
ΠΕΙΡΑΙΩΣ FINANCIAL HOLD (ΚΟ)					Δεκέμβριος 2024	3.87	3.87	3.72	3.75	---	---	---	4.08	---	336	8,418	86,611
3.868	3.705	3.73	-3.74%	Μάρτιος 2025	---	---	---	3.96	---	---	---	3.92	---	---	---	---	180
					Ιούνιος 2025	---	---	---	3.93	---	---	---	---	---	---	---	---
					Σεπτέμβριος 2025	---	---	---	3.95	---	---	---	---	---	---	---	---
(Μέγεθος Συμβολαίου: 100 Χρεόγραφα, Φυσική Παράδοση)																	
ΤΕΡΝΑ ΕΝΕΡΓΕΙΑΚΗ (ΚΟ)					Δεκέμβριος 2024	---	---	---	19.87	---	---	---	19.96	---	---	---	16,627
19.66	19.64	19.65	-0.05%	Μάρτιος 2025	---	---	---	19.82	---	---	---	---	---	---	---	---	---
					Ιούνιος 2025	---	---	---	19.92	---	---	---	---	---	---	---	---
					Σεπτέμβριος 2025	---	---	---	20.02	---	---	---	---	---	---	---	---
(Μέγεθος Συμβολαίου: 100 Χρεόγραφα, Φυσική Παράδοση)																	
ΤΡΑΠΕΖΑ ΟΡΤΙΜΑ BANK (ΚΟ)					Δεκέμβριος 2024	12.65	12.65	12.65	12.65	---	---	---	12.99	---	1	1	72
12.96	12.6	12.84	-1.23%	Μάρτιος 2025	---	---	---	13.11	---	---	---	---	---	---	---	---	---
					Ιούνιος 2025	---	---	---	13.17	---	---	---	---	---	---	---	---
					Σεπτέμβριος 2025	---	---	---	13.24	---	---	---	---	---	---	---	---

Σημειώσεις Παραγώγων

Τις τιμές εκκαθάρισης και τις τελικές ανοικτές θέσεις μπορείτε να τις ανακτήσετε στο ακόλουθο path <http://www.helex.gr/el/web/guest/statistics-end-of-day-derivatives>

FTSE/X.A. Large Cap

(Μονάδα Διαπραγμάτευσης: 1 Μονάδα Δείκτη x 2€ - Τρόπος Εξάσκησης: Ευρωπαϊκός, Χρηματικός Διακανονισμός)

Τιμή Εξάσκησης	Δικαιώματα Αγοράς														Δικαιώματα Πώλησης																					
	Νοέμβριος 2024							Δεκέμβριος 2024							Λοιποί Μήνες		Νοέμβριος 2024							Δεκέμβριος 2024							Λοιποί Μήνες		Τιμή Εξάσκησης			
	Άνοιγμα	Ανιγτ Τιμή	Κατωτ Τιμή	Τελ Τιμή	Τιμή κλεισ.	Όγκος	Ανοικτές θέσεις	Άνοιγμα	Ανιγτ Τιμή	Κατωτ Τιμή	Τελ Τιμή	Τιμή κλεισ.	Όγκος	Ανοικτές θέσεις	Όγκος	Ανοικτές θέσεις	Άνοιγμα	Ανιγτ Τιμή	Κατωτ Τιμή	Τελ Τιμή	Τιμή κλεισ.	Όγκος	Ανοικτές θέσεις	Άνοιγμα	Ανιγτ Τιμή	Κατωτ Τιμή	Τελ Τιμή	Τιμή κλεισ.	Όγκος	Ανοικτές θέσεις	Όγκος	Ανοικτές θέσεις				
2,850	-	-	-	-	-	-	-	0.00	0.00	0.00	-	645.00	-	-	-	-	-	-	-	-	-	-	-	-	0.00	0.00	0.00	-	0.68	-	-	-		-	2,850	
2,900	-	-	-	-	-	-	-	0.00	0.00	0.00	-	596.00	-	-	-	-	-	-	-	-	-	-	-	-	0.00	0.00	0.00	-	1.30	-	-	-	-	2,900		
2,950	-	-	-	-	-	-	-	0.00	0.00	0.00	-	547.00	-	-	-	-	-	-	-	-	-	-	-	0.00	0.00	0.00	-	2.20	-	-	-	-	2,950			
3,000	-	-	-	-	-	-	-	0.00	0.00	0.00	-	499.00	-	-	-	-	-	-	-	-	-	-	-	0.00	0.00	0.00	-	3.80	-	-	-	-	3,000			
3,050	-	-	-	-	-	-	-	0.00	0.00	0.00	-	451.00	-	-	-	-	-	-	-	-	-	-	-	0.00	0.00	0.00	-	6.10	-	-	-	-	3,050			
3,100	-	-	-	-	-	-	-	0.00	0.00	0.00	-	405.00	-	-	-	-	-	-	-	-	-	-	-	0.00	0.00	0.00	-	9.60	-	-	-	-	3,100			
3,150	0.00	0.00	0.00	-	347.00	-	-	0.00	0.00	0.00	-	360.00	-	-	-	-	0.00	0.00	0.00	-	1.90	-	-	0.00	0.00	0.00	-	14.50	-	-	-	-	3,150			
3,200	0.00	0.00	0.00	-	299.00	-	-	0.00	0.00	0.00	-	317.00	-	-	-	-	0.00	0.00	0.00	-	4.00	-	-	0.00	0.00	0.00	-	21.25	-	-	-	-	3,200			
3,250	0.00	0.00	0.00	-	253.00	-	-	0.00	0.00	0.00	-	276.00	-	-	-	-	0.00	0.00	0.00	-	7.70	-	-	35.00	45.00	35.00	45.00	45.00	10	-	-	-	3,250			
3,300	0.00	0.00	0.00	-	209.00	-	-	0.00	0.00	0.00	-	238.00	-	-	-	-	0.00	0.00	0.00	-	13.75	-	-	0.00	0.00	0.00	-	42.00	-	-	-	-	3,300			
3,350	0.00	0.00	0.00	-	168.00	-	-	0.00	0.00	0.00	-	203.00	-	-	-	-	0.00	0.00	0.00	-	23.25	-	60	0.00	0.00	0.00	-	56.50	-	-	-	-	3,350			
3,400	0.00	0.00	0.00	-	132.00	-	62	0.00	0.00	0.00	-	170.00	-	-	-	-	0.00	0.00	0.00	-	36.50	-	46	0.00	0.00	0.00	-	74.00	-	-	-	-	3,400			
3,450	0.00	0.00	0.00	-	100.00	-	46	0.00	0.00	0.00	-	142.00	-	60	-	-	0.00	0.00	0.00	-	55.00	-	20	0.00	0.00	0.00	-	95.00	-	-	-	-	3,450			
3,500	50.00	50.00	50.00	50.00	50.00	1	1	0.00	0.00	0.00	-	116.00	-	25	-	-	0.00	50.00	0.00	-	78.00	-	40	0.00	0.00	0.00	-	119.00	-	-	-	-	3,500			
3,550	0.00	0.00	0.00	-	52.00	-	22	0.00	0.00	0.00	-	94.00	-	-	-	-	0.00	0.00	0.00	-	107.00	-	62	0.00	0.00	0.00	-	147.00	-	-	-	-	3,550			
3,600	0.00	0.00	0.00	-	35.75	-	30	0.00	0.00	0.00	-	75.00	-	-	-	-	0.00	0.00	0.00	-	140.00	-	20	0.00	0.00	0.00	-	178.00	-	-	-	-	3,600			
3,650	0.00	0.00	0.00	-	23.50	-	-	0.00	0.00	0.00	-	59.00	-	-	-	-	0.00	0.00	0.00	-	178.00	-	20	0.00	0.00	0.00	-	212.00	-	-	-	-	3,650			
3,700	0.00	0.00	0.00	-	15.00	-	-	0.00	0.00	0.00	-	45.75	-	-	-	-	0.00	0.00	0.00	-	219.00	-	-	0.00	0.00	0.00	-	248.00	-	-	-	-	3,700			
3,750	0.00	0.00	0.00	-	9.10	-	-	0.00	0.00	0.00	-	35.00	-	-	-	-	0.00	0.00	0.00	-	263.00	-	-	0.00	0.00	0.00	-	287.00	-	-	-	-	3,750			
3,800	0.00	0.00	0.00	-	5.30	-	-	0.00	0.00	0.00	-	26.50	-	-	-	-	0.00	0.00	0.00	-	310.00	-	-	0.00	0.00	0.00	-	329.00	-	-	-	-	3,800			
3,850	0.00	0.00	0.00	-	3.00	-	-	0.00	0.00	0.00	-	19.75	-	-	-	-	0.00	0.00	0.00	-	357.00	-	-	0.00	0.00	0.00	-	372.00	-	-	-	-	3,850			
3,900	-	-	-	-	-	-	-	0.00	0.00	0.00	-	14.50	-	-	-	-	0.00	0.00	0.00	-	-	-	-	0.00	0.00	0.00	-	416.00	-	-	-	-	3,900			
Σύνολα:						1	161						0	85		0	0							0	268							10	0		0	0
Αριθμός Πράξεων:						1							0			0								0								2			0	

ALPHA ΥΠΗΡΕΣΙΩΝ ΣΥΜΜ (ΚΟ)

(Μέγεθος Συμβολαίου: 100 Χρέεγραφα, Τρόπος Εξάσκησης: Αμερικάνικος, Φυσική Παράδοση)

Τιμή Εξάσκησης	Δικαιώματα Αγοράς												Δικαιώματα Πώλησης												Τιμή Εξάσκησης		
	Νοέμβριος 2024				Δεκέμβριος 2024				Λοιποί Μήνες				Νοέμβριος 2024				Δεκέμβριος 2024				Λοιποί Μήνες						
	Άνοιγμα	Ανιτ Τιμή	Καπιτ Τιμή	Τελ Τιμή	Τιμή κλεισ.	Όγκος	Ανοικτές θέσεις	Άνοιγμα	Ανιτ Τιμή	Καπιτ Τιμή	Τελ Τιμή	Τιμή κλεισ.	Όγκος	Ανοικτές θέσεις	Όγκος	Ανοικτές θέσεις	Άνοιγμα	Ανιτ Τιμή	Καπιτ Τιμή	Τελ Τιμή	Τιμή κλεισ.	Όγκος	Ανοικτές θέσεις	Όγκος		Ανοικτές θέσεις	
1.000	0.000	0.000	0.000	0.501	-	-	0.000	0.000	0.000	0.503	-	-	0.000	0.000	0.000	0.001	-	-	0.000	0.000	0.000	0.001	-	-	0.000	0.000	0.010
1.100	0.000	0.000	0.000	0.402	-	-	0.000	0.000	0.000	0.404	-	-	0.000	0.000	0.000	0.001	-	-	0.000	0.000	0.000	0.001	-	-	0.000	0.000	0.011
1.200	0.000	0.000	0.000	0.303	-	-	0.000	0.000	0.000	0.308	-	-	0.000	0.000	0.000	0.001	-	-	0.000	0.000	0.000	0.004	-	-	0.000	0.000	0.012
1.300	0.000	0.000	0.000	0.208	-	-	0.000	0.000	0.000	0.220	-	-	0.000	0.000	0.000	0.007	-	-	0.000	0.000	0.000	0.016	-	-	0.000	0.000	0.013
1.400	0.000	0.000	0.000	0.127	-	-	0.000	0.000	0.000	0.145	-	-	0.000	0.000	0.000	0.025	-	-	0.000	0.000	0.000	0.040	-	-	0.000	0.000	0.014
1.500	0.000	0.000	0.000	0.066	-	-	0.000	0.000	0.000	0.087	-	-	0.000	0.000	0.000	0.064	-	-	0.000	0.000	0.000	0.082	-	-	0.000	0.000	0.015
1.600	0.000	0.000	0.000	0.029	-	-	0.000	0.000	0.000	0.048	-	-	0.000	0.000	0.000	0.127	-	-	0.000	0.000	0.000	0.144	-	-	0.000	0.000	0.016
1.700	0.000	0.000	0.000	0.011	-	-	0.000	0.000	0.000	0.024	-	-	0.000	0.000	0.000	0.209	-	-	0.000	0.000	0.000	0.220	-	-	0.000	0.000	0.017
1.800	0.000	0.000	0.000	0.003	-	-	0.000	0.000	0.000	0.011	-	-	0.000	0.000	0.000	0.302	-	-	0.000	0.000	0.000	0.308	-	-	0.000	0.000	0.018
1.900	0.000	0.000	0.000	0.001	-	-	0.000	0.000	0.000	0.005	-	-	0.000	0.000	0.000	0.400	-	-	0.000	0.000	0.000	0.402	-	-	0.000	0.000	0.019
2.000	0.000	0.000	0.000	0.001	-	-	0.000	0.000	0.000	0.002	-	-	0.000	0.000	0.000	0.500	-	-	0.000	0.000	0.000	0.500	-	-	0.000	0.000	0.020
2.200	0.000	0.000	0.000	0.001	-	-	0.000	0.000	0.000	0.001	-	-	0.000	0.000	0.000	0.700	-	-	0.000	0.000	0.000	0.700	-	-	0.000	0.000	0.022
2.400					-	-	0.000	0.000	0.000	0.001	-	-					-	-	0.000	0.000	0.000	0.900	-	-	0.000	0.000	0.024
2.600					-	-	0.000	0.000	0.000	0.001	-	-					-	-	0.000	0.000	0.000	1.10	-	-	0.000	0.000	0.026
Σύνολα:					0	0					0	0	0	0			0	0				0	0	0	0		
Αριθμός Πράξεων:					0						0		0				0.00					0		0			

ΔΕΗ (ΚΟ)

(Μέγεθος Συμβολαίου: 100 Χρεόγραφα, Τρόπος Εξάσκησης: Αμερικάνικος, Φυσική Παράδοση)

Τιμή Εξάσκησης	Δικαιώματα Αγοράς												Δικαιώματα Πώλησης												Τιμή Εξάσκησης											
	Νοέμβριος 2024				Δεκέμβριος 2024				Λοιποί Μήνες				Νοέμβριος 2024				Δεκέμβριος 2024				Λοιποί Μήνες															
	Άνοιγμα	Ανιτ Τιμή	Καπιτ Τιμή	Τελ Τιμή	Τιμή κλεισ.	Όγκος	Ανοικτές θέσεις	Άνοιγμα	Ανιτ Τιμή	Καπιτ Τιμή	Τελ Τιμή	Τιμή κλεισ.	Όγκος	Ανοικτές θέσεις	Όγκος	Ανοικτές θέσεις	Άνοιγμα	Ανιτ Τιμή	Καπιτ Τιμή	Τελ Τιμή	Τιμή κλεισ.	Όγκος	Ανοικτές θέσεις	Όγκος		Ανοικτές θέσεις										
8.000						-	-	0.000	0.000	0.000		4.25	-	-								-	-	0.000	0.000	0.000	0.001	-	-							0.080
8.400	0.000	0.000	0.000		3.83	-	-	0.000	0.000	0.000		3.85	-	-			0.000	0.000	0.000		0.001	-	-	0.000	0.000	0.000	0.001	-	-							0.084
8.800	0.000	0.000	0.000		3.43	-	-	0.000	0.000	0.000		3.45	-	-			0.000	0.000	0.000		0.001	-	-	0.000	0.000	0.000	0.001	-	-							0.088
9.200	0.000	0.000	0.000		3.03	-	-	0.000	0.000	0.000		3.05	-	-			0.000	0.000	0.000		0.002	-	-	0.000	0.000	0.000	0.004	-	-							0.092
9.600	0.000	0.000	0.000		2.63	-	-	0.000	0.000	0.000		2.66	-	-			0.000	0.000	0.000		0.001	-	-	0.000	0.000	0.000	0.010	-	-							0.096
10.000	0.000	0.000	0.000		2.23	-	-	0.000	0.000	0.000		2.28	-	-			0.000	0.000	0.000		0.001	-	-	0.000	0.000	0.000	0.026	-	-							0.100
11.000	0.000	0.000	0.000		1.27	-	5	0.000	0.000	0.000		1.40	-	-			0.120	0.120	0.120	0.120	0.120	5	-	0.000	0.000	0.000	0.143	-	-							0.110
12.000	0.275	0.275	0.275	0.275	0.275	1	21	0.000	0.000	0.000		0.729	-	-			0.000	0.000	0.000		0.258	-	11	0.000	0.000	0.000	0.472	-	-							0.120
13.000	0.000	0.000	0.000		0.113	-	-	0.000	0.000	0.000		0.313	-	-			0.000	0.000	0.000		0.878	-	-	0.000	0.000	0.000	1.06	-	-							0.130
14.000	0.000	0.000	0.000		0.014	-	-	0.000	0.000	0.000		0.110	-	-			0.000	0.000	0.000		1.79	-	-	0.000	0.000	0.000	1.86	-	-							0.140
15.000	0.000	0.000	0.000		0.001	-	-	0.000	0.000	0.000		0.032	-	-			0.000	0.000	0.000		2.78	-	-	0.000	0.000	0.000	2.79	-	-							0.150
16.000	0.000	0.000	0.000		0.001	-	-	0.000	0.000	0.000		0.008	-	-			0.000	0.000	0.000		3.78	-	-	0.000	0.000	0.000	3.78	-	-							0.160
17.000	0.000	0.000	0.000		0.001	-	-	0.000	0.000	0.000		0.002	-	-			0.000	0.000	0.000		4.78	-	-	0.000	0.000	0.000	4.78	-	-							0.170
18.000						-	-	0.000	0.000	0.000		0.001	-	-								-	-	0.000	0.000	0.000	5.78	-	-							0.180
Σύνολα:						1	26							0	0	0	0				1	11					0	0	0	0	0	0	0	0	0	0
Αριθμός Πράξεων:						1								0	0						1.00						0		0							0

ΕΘΝΙΚΗ ΤΡΑΠΕΖΑ (ΚΟ)

(Μέγεθος Συμβολαίου: 100 Χρεόγραφα, Τρόπος Εξάσκησης: Αμερικάνικος, Φυσική Παράδοση)

Τιμή Εξάσκησης	Δικαιώματα Αγοράς														Δικαιώματα Πώλησης												
	Νοέμβριος 2024						Δεκέμβριος 2024						Λοιποί Μήνες		Νοέμβριος 2024						Δεκέμβριος 2024				Λοιποί Μήνες		Τιμή Εξάσκησης
	Άνοιγμα	Ανιτ Τιμή	Καπιτ Τιμή	Τελ Τιμή	Τιμή κλεισ.	Όγκος	Άνοιγες θέσεις	Άνοιγμα	Ανιτ Τιμή	Καπιτ Τιμή	Τελ Τιμή	Τιμή κλεισ.	Όγκος	Άνοιγες θέσεις	Όγκος	Άνοιγες θέσεις	Άνοιγμα	Ανιτ Τιμή	Καπιτ Τιμή	Τελ Τιμή	Τιμή κλεισ.	Όγκος	Άνοιγες θέσεις	Όγκος	Άνοιγες θέσεις		
4.400						-	0.000	0.000	0.000		3.05	-	-			-	0.000	0.000	0.000		0.001	-	-			0.044	
4.800						-	0.000	0.000	0.000		2.66	-	-			-	0.000	0.000	0.000		0.001	-	-			0.048	
5.200	0.000	0.000	0.000		2.25	-	0.000	0.000	0.000		2.26	-	-			0.000	0.000	0.000		0.001	-	-			0.052		
5.600	0.000	0.000	0.000		1.85	-	0.000	0.000	0.000		1.86	-	-			0.000	0.000	0.000		0.001	-	-			0.056		
6.000	0.000	0.000	0.000		1.45	-	0.000	0.000	0.000		1.48	-	-			0.000	0.000	0.000		0.002	-	-			0.060		
6.400	0.000	0.000	0.000		1.05	-	0.000	0.000	0.000		1.11	-	-			0.000	0.000	0.000		0.004	-	-			0.064		
6.800	0.000	0.000	0.000		0.678	-	0.000	0.000	0.000		0.789	-	-			0.000	0.000	0.000		0.029	-	-			0.068		
7.200	0.000	0.000	0.000		0.368	-	0.000	0.000	0.000		0.522	-	-			0.000	0.000	0.000		0.118	-	-			0.072		
7.600	0.000	0.000	0.000		0.157	-	0.330	0.330	0.330	0.330	0.330	3	-			0.000	0.000	0.000		0.308	-	33			0.076		
8.000	0.000	0.000	0.000		0.054	-	0.000	0.000	0.000		0.183	-	-			0.000	0.000	0.000		0.605	-	-			0.080		
8.400	0.000	0.000	0.000		0.014	-	0.000	0.000	0.000		0.100	-	-			0.000	0.000	0.000		0.967	-	-			0.084		
8.800	0.000	0.000	0.000		0.003	-	0.000	0.000	0.000		0.050	-	-			0.000	0.000	0.000		1.36	-	-			0.088		
9.200	0.000	0.000	0.000		0.001	-	0.000	0.000	0.000		0.023	-	-			0.000	0.000	0.000		1.76	-	-			0.092		
9.600	0.000	0.000	0.000		0.002	-	0.000	0.000	0.000		0.010	-	-			0.000	0.000	0.000		2.16	-	-			0.096		
10.000	0.000	0.000	0.000		0.001	-	0.000	0.000	0.000		0.004	-	-			0.000	0.000	0.000		2.56	-	-			0.100		
11.000						-	0.000	0.000	0.000		0.003	-	-			-	0.000	0.000	0.000		3.56	-	-			0.110	
Σύνολο:						0	8					3	0	0	0	0	33					0	304	0	0		
Αριθμός Πράξεων:						0						1		0			0.00					0		0			

ΟΠΑΠ (ΚΟ)

(Μέγεθος Συμβολαίου: 100 Χρέδωγραφα, Τρόπος Εξάσκησης: Αμερικάνικος, Φυσική Παράδοση)

Τιμή Εξάσκησης	Δικαιώματα Αγοράς												Δικαιώματα Πώλησης												Τιμή Εξάσκησης													
	Νοέμβριος 2024				Δεκέμβριος 2024				Λοιποί Μήνες				Νοέμβριος 2024				Δεκέμβριος 2024				Λοιποί Μήνες																	
	Άνοιγμα	Ανιτ Τιμή	Κατωτ Τιμή	Τελ Τιμή	Τιμή κλεισ.	Όγκος	Ανοικτές θέσεις	Άνοιγμα	Ανιτ Τιμή	Κατωτ Τιμή	Τελ Τιμή	Τιμή κλεισ.	Όγκος	Ανοικτές θέσεις	Όγκος	Ανοικτές θέσεις	Άνοιγμα	Ανιτ Τιμή	Κατωτ Τιμή	Τελ Τιμή	Τιμή κλεισ.	Όγκος	Ανοικτές θέσεις	Όγκος		Ανοικτές θέσεις												
9.600						-	-	0.000	0.000	0.000	6.43	-	-										-	-	0.000	0.000	0.000	0.001	-	-							0.096	
10.000						-	-	0.000	0.000	0.000	6.03	-	-										-	-	0.000	0.000	0.000	0.001	-	-							0.100	
11.000	0.000	0.000	0.000		5.02	-	-	0.000	0.000	0.000	5.04	-	-				0.000	0.000	0.000	0.001	-	-		-	-	0.000	0.000	0.000	0.001	-	-							0.110
12.000	0.000	0.000	0.000		4.02	-	-	0.000	0.000	0.000	4.04	-	-				0.000	0.000	0.000	0.001	-	-		-	-	0.000	0.000	0.000	0.001	-	-							0.120
13.000	0.000	0.000	0.000		3.02	-	-	0.000	0.000	0.000	3.05	-	-				0.000	0.000	0.000	0.001	-	-		-	-	0.000	0.000	0.000	0.005	-	-							0.130
14.000	0.000	0.000	0.000		2.03	-	-	0.000	0.000	0.000	2.09	-	-				0.000	0.000	0.000	0.013	-	-		-	-	0.000	0.000	0.000	0.043	-	-							0.140
15.000	0.000	0.000	0.000		1.13	-	-	0.000	0.000	0.000	1.25	-	-				0.000	0.000	0.000	0.110	-	50		-	-	0.000	0.000	0.000	0.200	-	-							0.150
16.000	0.000	0.000	0.000		0.470	-	1	0.000	0.000	0.000	0.619	-	-				0.000	0.000	0.000	0.450	-	-		-	-	0.000	0.000	0.000	0.570	-	-							0.160
17.000	0.000	0.000	0.000		0.137	-	-	0.000	0.000	0.000	0.255	-	-				0.000	0.000	0.000	1.12	-	-		-	-	0.000	0.000	0.000	1.21	-	-							0.170
18.000	0.000	0.000	0.000		0.028	-	-	0.000	0.000	0.000	0.085	-	-				0.000	0.000	0.000	2.01	-	-		-	-	0.000	0.000	0.000	2.05	-	-							0.180
19.000	0.000	0.000	0.000		0.004	-	-	0.000	0.000	0.000	0.023	-	-				0.000	0.000	0.000	3.00	-	-		-	-	0.000	0.000	0.000	3.00	-	-							0.190
20.000	0.000	0.000	0.000		0.001	-	-	0.000	0.000	0.000	0.005	-	-				0.000	0.000	0.000	4.00	-	-		-	-	0.000	0.000	0.000	4.00	-	-							0.200
22.000	0.000	0.000	0.000		0.001	-	-	0.000	0.000	0.000	0.001	-	-				0.000	0.000	0.000	6.00	-	-		-	-	0.000	0.000	0.000	6.00	-	-							0.220
24.000						-	-	0.000	0.000	0.000	0.001	-	-										-	-	0.000	0.000	0.000	8.00	-	-								0.240
Σύνολα:						0	1					0	0	0	0					0	50							0	0	0	0	0						
Αριθμός Πράξεων:						0						0		0						0.00								0		0								

ΟΤΕ (ΚΟ)

(Μέγεθος Συμβολαίου: 100 Χρέογραφα, Τρόπος Εξάσκησης: Αμερικάνικος, Φυσική Παράδοση)

Τιμή Εξάσκησης	Δικαιώματα Αγοράς														Δικαιώματα Πώλησης																								
	Νοέμβριος 2024							Δεκέμβριος 2024							Λοιποί Μήνες		Νοέμβριος 2024							Δεκέμβριος 2024							Λοιποί Μήνες		Τιμή Εξάσκησης						
	Άνοιγμα	Ανιτ Τιμή	Κατω Τιμή	Τελ Τιμή	Τιμή κλεισ.	Όγκος	Ανοικτές θέσεις	Άνοιγμα	Ανιτ Τιμή	Κατω Τιμή	Τελ Τιμή	Τιμή κλεισ.	Όγκος	Ανοικτές θέσεις	Όγκος	Ανοικτές θέσεις	Άνοιγμα	Ανιτ Τιμή	Κατω Τιμή	Τελ Τιμή	Τιμή κλεισ.	Όγκος	Ανοικτές θέσεις	Άνοιγμα	Ανιτ Τιμή	Κατω Τιμή	Τελ Τιμή	Τιμή κλεισ.	Όγκος	Ανοικτές θέσεις	Όγκος	Ανοικτές θέσεις							
9.200						-	-	0.000	0.000	0.000		6.89	-	-									-	-	0.000	0.000	0.000		0.001	-	-								0.092
9.600						-	-	0.000	0.000	0.000		6.49	-	-									-	-	0.000	0.000	0.000		0.001	-	-							0.096	
10.000	0.000	0.000	0.000		6.07	-	-	0.000	0.000	0.000		6.09	-	-			0.000	0.000	0.000		0.001	-	-	0.000	0.000	0.000		0.001	-	-							0.100		
11.000	0.000	0.000	0.000		5.08	-	-	0.000	0.000	0.000		5.10	-	-			0.000	0.000	0.000		0.001	-	-	0.000	0.000	0.000		0.001	-	-							0.110		
12.000	0.000	0.000	0.000		4.08	-	-	0.000	0.000	0.000		4.10	-	-			0.000	0.000	0.000		0.001	-	-	0.000	0.000	0.000		0.001	-	-							0.120		
13.000	0.000	0.000	0.000		3.08	-	-	0.000	0.000	0.000		3.11	-	-			0.000	0.000	0.000		0.001	-	-	0.000	0.000	0.000		0.004	-	-							0.130		
14.000	0.000	0.000	0.000		2.08	-	-	0.000	0.000	0.000		2.14	-	-			0.000	0.000	0.000		0.002	-	-	0.000	0.000	0.000		0.036	-	-							0.140		
15.000	0.000	0.000	0.000		1.12	-	-	0.000	0.000	0.000		1.28	-	-			0.000	0.000	0.000		0.043	-	-	0.000	0.000	0.000		0.175	-	-							0.150		
16.000	0.266	0.266	0.266	0.266	0.266	2	-	0.000	0.000	0.000		0.638	-	-			0.000	0.000	0.000		0.316	-	-	0.000	0.000	0.000		0.528	-	-							0.160		
17.000	0.000	0.000	0.000		0.077	-	-	0.000	0.000	0.000		0.257	-	-			0.000	0.000	0.000		0.999	-	-	0.000	0.000	0.000		1.15	-	-							0.170		
18.000	0.000	0.000	0.000		0.007	-	-	0.000	0.000	0.000		0.084	-	-			0.000	0.000	0.000		1.94	-	-	0.000	0.000	0.000		1.99	-	-							0.180		
19.000	0.000	0.000	0.000		0.001	-	-	0.000	0.000	0.000		0.022	-	-			0.000	0.000	0.000		2.94	-	-	0.000	0.000	0.000		2.94	-	-							0.190		
20.000	0.000	0.000	0.000		0.002	-	-	0.000	0.000	0.000		0.004	-	-			0.000	0.000	0.000		3.94	-	-	0.000	0.000	0.000		3.94	-	-							0.200		
22.000	0.000	0.000	0.000		0.001	-	-	0.000	0.000	0.000		0.001	-	-			0.000	0.000	0.000		5.94	-	-	0.000	0.000	0.000		5.94	-	-							0.220		
Σύνολο:						2	0							0	0	0	0					2	0						0	0	0	0	0						
Αριθμός Πράξεων:						1								0	0							0.00							0		0								

ΠΕΙΡΑΙΩΣ FINANCIAL HOLD (ΚΟ)

(Μέγεθος Συμβολαίου: 100 Χρεόγραφα, Τρόπος Εξάσκησης: Αμερικάνικος, Φυσική Παράδοση)

Τιμή Εξάσκησης	Δικαιώματα Αγοράς												Δικαιώματα Πώλησης																		
	Νοέμβριος 2024				Δεκέμβριος 2024				Λοιποί Μήνες				Νοέμβριος 2024				Δεκέμβριος 2024				Λοιποί Μήνες										
	Άνοιγμα	Ανιγτ Τιμή	Καπιτ Τιμή	Τελ Τιμή	Τιμή κλεισ.	Όγκος	Ανοικτές θέσεις	Άνοιγμα	Ανιγτ Τιμή	Καπιτ Τιμή	Τελ Τιμή	Τιμή κλεισ.	Όγκος	Ανοικτές θέσεις	Όγκος	Ανοικτές θέσεις	Άνοιγμα	Ανιγτ Τιμή	Καπιτ Τιμή	Τελ Τιμή	Τιμή κλεισ.	Όγκος	Ανοικτές θέσεις	Όγκος	Ανοικτές θέσεις	Τιμή Εξάσκησης					
2.200						-	0.000	0.000	0.000		1.69	-	-			0.000	0.000	0.000		0.001	-	-			0.000	0.000	0.000	0.001	-	-	0.022
2.400						-	0.000	0.000	0.000		1.49	-	-			0.000	0.000	0.000		0.001	-	-			0.000	0.000	0.000	0.001	-	-	0.024
2.600	0.000	0.000	0.000		1.28	-	0.000	0.000	0.000		1.29	-	-			0.000	0.000	0.000		0.001	-	-			0.000	0.000	0.000	0.001	-	-	0.026
2.800	0.000	0.000	0.000		1.08	-	0.000	0.000	0.000		1.09	-	-			0.000	0.000	0.000		0.001	-	-			0.000	0.000	0.000	0.001	-	-	0.028
3.000	0.000	0.000	0.000		0.884	-	0.000	0.000	0.000		0.895	-	-			0.000	0.000	0.000		0.001	-	-			0.000	0.000	0.000	0.005	-	-	0.030
3.200	0.000	0.000	0.000		0.685	-	0.000	0.000	0.000		0.707	-	-			0.000	0.000	0.000		0.001	-	-			0.000	0.000	0.000	0.016	-	-	0.032
3.400	0.000	0.000	0.000		0.491	-	0.000	0.000	0.000		0.534	-	-			0.000	0.000	0.000		0.007	-	-			0.000	0.000	0.000	0.043	-	-	0.034
3.600	0.000	0.000	0.000		0.314	-	0.000	0.000	0.000		0.382	-	-			0.000	0.000	0.000		0.029	-	-			0.000	0.000	0.000	0.090	-	-	0.036
3.800	0.000	0.000	0.000		0.173	-	0.000	0.000	0.000		0.260	-	-			0.000	0.000	0.000		0.088	-	-			0.000	0.000	0.000	0.168	-	-	0.038
4.000	0.000	0.000	0.000		0.080	-	0.000	0.000	0.000		0.166	-	-			0.000	0.000	0.000		0.195	-	-			0.000	0.000	0.000	0.274	-	-	0.040
4.400	0.000	0.000	0.000		0.010	-	0.000	0.000	0.000		0.057	-	-			0.000	0.000	0.000		0.526	-	-			0.000	0.000	0.000	0.566	-	-	0.044
4.800	0.000	0.000	0.000		0.001	-	0.000	0.000	0.000		0.016	-	-			0.000	0.000	0.000		0.920	-	-			0.000	0.000	0.000	0.928	-	-	0.048
5.200	0.000	0.000	0.000		0.001	-	0.000	0.000	0.000		0.004	-	-			0.000	0.000	0.000		1.32	-	-			0.000	0.000	0.000	1.32	-	-	0.052
5.600	0.000	0.000	0.000		0.001	-	0.000	0.000	0.000		0.001	-	-			0.000	0.000	0.000		1.72	-	-			0.000	0.000	0.000	1.72	-	-	0.056
6.000	0.000	0.000	0.000		0.001	-	0.000	0.000	0.000		0.001	-	-			0.000	0.000	0.000		2.12	-	-			0.000	0.000	0.000	2.12	-	-	0.060
6.400						-	0.000	0.000	0.000		0.001	-	-			0.000	0.000	0.000			-	-			0.000	0.000	0.000	2.52	-	-	0.064
Σύνολο:						0	0				0	0		0	0					0	0							0	0	0	0
Αριθμός Πράξεων:						0					0		0							0.00								0		0	

Προϊόν Δανεισμού	Υποκείμενος Τίτλος	Πολυμερείς Συναλλαγές[1]					Διμερείς Συναλλαγές[2]		Δανεισμός Τίτλων μέσω ΟΤC[3]
		Ανοιχτές θέσεις[5]	Προσφερόμενη ποσότητα	Μ.Σ.Τ[4]	Όγκος συναλλαγών	Μ.Σ.Τ[4]	Όγκος συναλλαγών	Μ.Σ.Τ[4]	Όγκος συναλλαγών
AETFBOR	ALPHA ETF FTSE Athex Large Cap	---	---	---	---	---	---	---	---
ALPHABOR	ALPHA ΥΠΗΡΕΣΙΩΝ ΣΥΜΜ (ΚΟ)	---	---	---	---	---	---	---	64,481,289
ACAGBOR	AUSTRIACARD (ΚΑ)	---	---	---	---	---	---	---	2,000
OTOELBOR	AUTOHELLAS (ΚΟ)	3,200	---	---	---	---	---	---	57,227
BOCHGRBOR	BANK OF CYPRUS (ΚΟ)	---	---	---	---	---	---	---	400,000
CENERBOR	CENERGY HOLDINGS (ΚΑ)	10,000	---	---	---	---	---	---	1,133,890
EEEBOR	COCA-COLA HBC AG (ΚΟ)	22,709	---	---	---	950	0.01%	---	156,797
DIMANDBOR	DIMAND (ΚΟ)	---	---	---	---	---	---	---	68,793
EUROBBOR	EUROBANK HOLDINGS (ΚΟ)	120,000	---	---	---	---	---	---	52,182,782
FOYRKBOR	FOURLIS ΣΥΜΜΕΤΟΧΩΝ (ΚΟ)	611	---	---	---	---	---	---	23,475
ELPEBOR	HELLENIQ ENERGY (ΚΟ)	---	---	---	---	---	---	---	1,329,474
INTEKBOR	IDEAL HOLDINGS (ΚΟ)	---	---	---	---	---	---	---	16,800
INTRKBOR	INTRACOM HOLDINGS (ΚΟ)	---	---	---	---	---	---	---	32,000
INKATBOR	INTRAKAT (ΚΟ)	---	---	---	---	600	5.00%	---	965,821
BELABOR	JUMBO (ΚΟ)	15,580	---	---	---	---	---	---	196,735
LAMDABOR	LAMDA DEVELOPMENT(ΚΟ)	---	---	---	---	---	---	---	239,105
LAVIBOR	LAVIPHARM (ΚΟ)	---	---	---	---	---	---	---	---
MYTILBOR	METLEN ENERGY & METALS (ΚΟ)	6,835	---	---	---	---	---	---	183,829
MIGBOR	MIG (ΚΟ)	541	---	---	---	---	---	---	39,913
PROFBOR	PROFILE (ΚΟ)	---	---	---	---	---	---	---	5,839
QUESTBOR	QUEST ΣΥΜΜΕΤΟΧΩΝ (ΚΟ)	391	---	---	---	---	---	---	31,687
TITCBOR	TITAN CEMENT (ΚΑ)	1,300	---	---	---	---	---	---	200,923
VIOBOR	VIOHALCO SA/NV (ΚΑ)	744	---	---	---	2,498	1.00%	---	---
AVAXBOR	ΑΒΑΞ Α.Ε. (ΚΟ)	---	---	---	---	---	---	---	143,738
ADMIEBOR	ΑΔΜΗΕ ΣΥΜΜΕΤΟΧΩΝ Α.Ε. (ΚΟ)	1,000	---	---	---	---	---	---	209,364
AEGNBOR	ΑΕΡΟΠΟΡΙΑ ΑΙΓΑΙΟΥ (ΚΟ)	---	---	---	---	---	---	---	516,602
GEKTERNABOR	ΓΕΚ ΤΕΡΝΑ (ΚΟ)	---	---	---	---	---	---	---	6,694
PPCBOR	ΔΕΗ (ΚΟ)	63,030	---	---	---	---	---	---	1,469,484
AIABOR	ΔΙΕΘΝΗΣ ΑΕΡΟΛΙΜΕΝΑΣ ΑΘΗΝΩΝ(ΚΟ)	---	---	---	---	---	---	---	184,700
ETEBOR	ΕΘΝΙΚΗ ΤΡΑΠΕΖΑ (ΚΟ)	38,000	---	---	---	---	---	---	13,338,946
ELHABOR	ΕΛΒΑΛΧΑΛΚΟΡ (ΚΟ)	1,687	---	---	96	4.45%	---	---	253,276

Σημειώσεις Προϊόντων Δανεισμού

[1] - Πολυμερείς Συμβάσεις Δανειοδοσίας των μεθόδων 8-1, 8-2 και 8-3-3 (σύμφ. Με Αποφ.17 ΔΣ του Χρηματιστηρίου).

[2] - Διμερείς Συμβάσεις Δανειοδοσίας των μεθόδων 8-3-1 και 8-3-2 & Συμβάσεις της μεθόδου 4 (σύμφ. Με Αποφ. 20 ΔΣ του Χρηματιστηρίου).

[3] - Τα στοιχεία Συναλλαγές Δανεισμού Τίτλων μέσω ΟΤC δηλώνονται από τους χειριστές ΣΑΤ και αφορούν τις ποσότητες που έχουν καταγραφεί στο ΣΑΤ έως και τη προηγούμενη εργάσιμη ημέρα.

[4] - Μ.Σ.Τ: - Μέση Σταθμισμένη Τιμή (ως προς τα τεμάχια)

[5] - Τα στοιχεία αφορούν σε ανοιχτές θέσεις πριν την έναρξη της συνεδρίασης

Προϊόν Δανεισμού	Υποκείμενος Τίτλος	Πολυμερείς Συναλλαγές[1]				Διμερείς Συναλλαγές[2]		Δανεισμός Τίτλων μέσω ΟΤC[3]
		Ανοιχτές θέσεις[5]	Προσφερόμενη ποσότητα	Μ.Σ.Τ[4]	Όγκος συναλλαγών	Μ.Σ.Τ[4]	Όγκος συναλλαγών	Όγκος συναλλαγών
ELLAKTORBOR	ΕΛΛΑΚΤΩΡ (ΚΟ)	7,681	---	---	---	---	---	229,987
ΕΧΑΕΒΟR	ΕΛΛΗΝ. ΧΡΗΜΑΤΙΣΤΗΡΙΑ-Χ.Α. (ΚΟ)	---	---	---	---	---	---	155,855
ΕΥΑΡSΒΟR	ΕΥΑΘ (ΚΟ)	---	---	---	---	---	---	---
ΕΥΔΑΡΒΟR	ΕΥΔΑΠ (ΚΟ)	845	---	---	---	---	---	207,465
ΙΝΛΟΤΒΟR	ΙΝΤΡΑΛΟΤ (ΚΟ)	---	---	---	---	---	---	1,146,148
ΚRIBOR	ΚR1 - ΚR1 (ΚΟ)	---	---	---	---	---	---	1,000
ΜΟΗΒΟR	ΜΟΤΟΡ ΟΙΛ (ΚΟ)	12,628	---	---	---	---	---	1,468,528
ΡRΑΒΟR	ΟΛΠ (ΚΟ)	554	---	---	---	---	---	67,822
ΟΡΑΡΒΟR	ΟΠΑΠ (ΚΟ)	3,000	---	---	---	---	---	1,670,613
ΗΤΟΒΟR	ΟΤΕ (ΚΟ)	8,000	---	---	---	---	---	1,974,192
ΤRΕΙRΒΟR	ΠΕΙΡΑΙΩS FINANCIAL HOLD (ΚΟ)	---	---	---	---	---	---	13,323,927
ΡLΑΤΒΟR	ΠΛΑΣΤΙΚΑ ΘΡΑΚΗΣ (ΚΟ)	---	---	---	---	---	---	1,596
SΑRΒΟR	ΣΑΡΑΝΤΗΣ ΓΡ. (ΚΟ)	3,508	---	---	---	---	---	18,504
TENERGYΒΟR	ΤΕΡΝΑ ΕΝΕΡΓΕΙΑΚΗ (ΚΟ)	---	---	---	---	---	---	489,643
ΟLΥΜΡΒΟR	ΤΕΧΝΙΚΗ ΟΛΥΜΠΙΑΚΗ (ΚΟ)	---	---	---	---	---	---	---
ΟΡΤΙΜΑΒΟR	ΤΡΑΠΕΖΑ ΟΡΤΙΜΑ BANK (ΚΟ)	2,000	---	---	---	---	---	932,518

Σημειώσεις Προϊόντων Δανεισμού

[1] - Πολυμερείς Συμβάσεις Δανειοδοσίας των μεθόδων 8-1, 8-2 και 8-3-3 (σύμφ. Με Αποφ.17 ΔΣ του Χρηματιστηρίου).

[2] - Διμερείς Συμβάσεις Δανειοδοσίας των μεθόδων 8-3-1 και 8-3-2 & Συμβάσεις της μεθόδου 4 (σύμφ. Με Αποφ. 20 ΔΣ του Χρηματιστηρίου).

[3] - Τα στοιχεία Συναλλαγές Δανεισμού Τίτλων μέσω ΟΤC δηλώνονται από τους χειριστές ΣΑΤ και αφορούν τις ποσότητες που έχουν καταγραφεί στο ΣΑΤ έως και τη προηγούμενη εργάσιμη ημέρα.

[4] - Μ.Σ.Τ: - Μέση Σταθμισμένη Τιμή (ως προς τα τεμάχια)

[5] - Τα στοιχεία αφορούν σε ανοιχτές θέσεις πριν την έναρξη της συνεδρίασης

Κωδικοί και ονομασίες Κλάδων Οικονομικής Δραστηριότητας του Χρηματιστηρίου Αθηνών

12003 - Διαπραγματεύσιμα Αμοιβαία Κεφάλαια	10101010 Υπηρεσίες Ηλεκτρονικών Υπολογιστών
10101015 Λογισμικό	10102030 Υλικό Υπολογιστών
15101010 Εξοπλισμός Τηλεπικοινωνιών	15102015 Υπηρεσίες Τηλεπικοινωνιών
20101010 Υγειονομικές Μονάδες	20101025 Υπηρεσίες Υγείας
20102010 Ιατρικός Εξοπλισμός	20103015 Φαρμακευτικά Προϊόντα
30101010 Τράπεζες	30202000 Διαφοροποιημένες Χρηματοοικονομικές Υπηρεσίες
30202010 Διαχείριση Κεφαλαίων & Θεματοφύλακες	30202015 Επενδυτικές Υπηρεσίες
30204000 Επενδυτικές Εταιρείες κλειστού τύπου	30302010 Γενικές Ασφάλειες
30302015 Μεσίτες Ασφαλίσεων	30302025 Ασφάλειες Ιδιοκτησίας & Ζημιών
35101010 Συμμετοχές & Ανάπτυξη Ακίνητης Περιουσίας	35101015 Υπηρεσίες Ακίνητης Περιουσίας
35102000 Διαφοροποιημένες Α.Ε.Ε.Α.Π.	35102030 Α.Ε.Ε.Α.Π. Επαγγελματικών Χώρων
35102045 Α.Ε.Ε.Α.Π. Εμπορικών Χώρων	40201040 Υπηρεσίες Ενοικίασης και Χρηματοδοτικής Μίσθωσης
40202010 Κατασκευή Κατοικιών	40202015 Έπιπλα
40202020 Οικιακές Συσκευές	40203040 Ηλεκτρονική Ψυχαγωγία
40204020 Ρούχα και Αξεσουάρ	40301010 Ψυχαγωγία
40301030 Εκδόσεις	40301035 Ραδιοτηλεοπτικοί Φορείς
40401010 Διαφοροποιημένοι Έμποροι	40401020 Εμπόριο Ενδυμάτων
40401025 Εμπόριο Προϊόντων Οικιακής Βελτίωσης	40401030 Εξειδικευμένο Λιανικό Εμπόριο
40501010 Αεροπορικές Εταιρείες	40501015 Ταξίδια & Τουρισμός
40501020 Τυχερά Παιχνίδια	40501025 Ξενοδοχεία & Πανσιόν
45101015 Απόσταξη & Οινοπαραγωγή	45101020 Αναψυκτικά
45102010 Γεωργεία, Αλιεία, Εκτροφή και Φυτείες	45102020 Τρόφιμα
45103010 Καπνός	45201010 Λιανικό & Χονδρικό Εμπόριο Τροφίμων
45201020 Είδη Προσωπικής Φροντίδας	50101010 Κατασκευές
50101020 Κατασκευαστές Στέγασης & Επικαλύψεων	50101030 Τσιμέντα
50101035 Άλλα Οικοδομικά Υλικά	50202010 Ηλεκτρικά Εξαρτήματα
50203015 Πλαστικά	50203030 Υλικά Συσκευασίας
50204000 Μηχανήματα Βιομηχανικού Εξοπλισμού	50204020 Μηχανήματα Κατασκευών
50205010 Προμηθευτές Βιομηχανίας	50205020 Υποστηρικτικές Υπηρεσίες προς Επιχειρήσεις
50205030 Υπηρεσίες Μαζικής Εκτύπωσης	50206015 Εμπορικά Οχήματα & Ανταλλακτικά
50206030 Θαλάσσιες Μεταφορές	50206060 Υπηρεσίες Μεταφορών
55101000 Διαφοροποιημένα Υλικά	55101020 Κλωστοϋφαντουργικά Προϊόντα
55102000 Ορυχεία	55102010 Σίδηρος & Χάλυβας
55102015 Μεταλλουργία	55102035 Αλουμίνιο
60101020 Διυλιστήρια & Εμπορία Πετρελαιοειδών	65101010 Εναλλακτική Ηλεκτρική Ενέργεια
65101015 Συμβατική Ηλεκτρική Ενέργεια	65102000 Πολλαπλών Υπηρεσιών Κοινής Ωφέλειας
65102030 Ύδρευση	



ATHEX
Athens Stock Exchange

Λεωφ. Αθηνών 110 104 42 Αθήνα
110, Athinon Ave. GR 104 42 Athens
tel. (+30)210-33.66.800, fax (+30)210-33.66.101
www.athexgroup.gr