

24

Ημερήσιο Δελτίο
Συναλλακτικής Δραστηριότητας

Daily Official List
of Trading Activity

Δευτέρα, 21 Οκτωβρίου, 2024

Έτος: 145 Αύξων Αριθμός Συνεδρίασης: 200



ATHEXGROUP
Athens Exchange Group

Αποποίηση Ευθύνης:

Η εταιρεία Ελληνικά Χρηματιστήρια-Χρηματιστήριο Αθηνών Ανώνυμη Εταιρεία Συμμετοχών καταβάλλει κάθε δυνατή προσπάθεια ώστε να διασφαλίσει ότι οι πληροφορίες και τα λοιπά στοιχεία που εμφανίζονται στο Ημερήσιο Δελτίο Τιμών (Η.Δ.Τ.) είναι ορθά και πλήρη αλλά δεν έχει καμία ευθύνη για ενδεχόμενο λάθος ή παράλειψη στοιχείων και / ή ευθύνη σχετικά με την ακρίβεια, αξιοπιστία, επικαιροποίηση και πληρότητα των παραπάνω πληροφοριών και στοιχείων ή ευθύνη προερχόμενη άμεσα ή έμμεσα από την χρήση των παραπάνω πληροφοριών.

Η Εταιρία δεν έχει καμία ευθύνη για την ακρίβεια των στοιχείων που περιλαμβάνονται στις ανακοινώσεις των εισηγμένων εταιρειών. Πιθανές προσβολές δικαιωμάτων τρίτων από το περιεχόμενο των ανακοινώσεων συνιστούν αποκλειστική ευθύνη του αποστολέα των ανακοινώσεων.

Όλα τα αναγραφόμενα στο Η.Δ.Τ. στοιχεία παρέχονται μόνο για τους σκοπούς της πληροφόρησης και δεν συνιστούν παροχή επενδυτικών συμβουλών ή πρόσκληση για επένδυση σε κινητές αξίες που διαπραγματεύονται στο Χρηματιστήριο Αθηνών.

Αναγνωρίζεται και συμφωνείται ότι όλα τα δικαιώματα επί των πληροφοριών που εμφανίζονται στο Η.Δ.Τ. θα αποτελούν κυριότητα της εταιρίας και οποιοδήποτε άλλο δικαίωμα συμπεριλαμβανομένου του δικαιώματος πνευματικής ιδιοκτησίας, σήματος κλπ. ανήκουν στο Χρηματιστήριο Αθηνών.

Τα ανωτέρω στοιχεία αποτελούν ιδιοκτησία της Εταιρίας και προστατεύονται σύμφωνα με τις διατάξεις περί πνευματικής ιδιοκτησίας. Απαγορεύεται α) η με οποιοδήποτε τρόπο ή μέσο αναπαραγωγή, αναδημοσίευση, τροποποίηση, αντιγραφή, πώληση, μετάδοση ή διανομή του συνόλου ή μέρους τους, χωρίς αναφορά στην πηγή και β) η εμπορική εκμετάλλευση των στοιχείων από τρίτους.

Η Εταιρία δεν φέρει καμία ευθύνη προερχόμενη άμεσα ή έμμεσα από χρήση ή τυχόν αλλοίωση των ανωτέρω στοιχείων όταν αυτά χρησιμοποιούνται από

Ελληνικά Χρηματιστήρια - Χρηματιστήριο Αθηνών Α.Ε. Συμμετοχών

Λεωφόρος Αθηνών 110, 10442 Αθήνα, Τηλ: (210) 33.66.800, Fax: (210) 32.13.938

www.athexgroup.gr

Χρηματιστηριακό Κέντρο Θεσσαλονίκης

Κατούνη 16-18, Θεσ/νίκη 546 25, Τηλ: (2310) 567.667, Fax: (2310) 530.455

Συνεργητικό Κεφάλαιο Εξασφάλισης Επενδυτικών Υπηρεσιών

Φειδίου 14-16, Αθήνα 106 78, Τηλ: (210) 33.04.682, Fax: (210) 33.04.155

Επιτροπή Κεφαλαιαγοράς

Κολοκοτρώνη 1 & Σταδίου 1, Αθήνα 105 62, Τηλ: (210) 33.77.100, Fax: (210) 33.77.173

Πίνακας Περιεχομένων

Ενότητα 1: Στατιστικά Στοιχεία Χρεογράφων, Παραγώγων και Δανεισμού

Οι Αγορές Χρεογράφων Παραγώγων Δανεισμού
Χρηματιστηριακοί Δείκτες
Αναλυτικά Στοιχεία Συναλλαγών Αγοράς Χρεογράφων
Στοιχεία Συναλλαγών Κλάδων Χρηματιστηρίου Αθηνών & Χρηματοοικονομικών Προϊόντων (Δ.Α.Κ.)
Οι 10 Μετοχές με τη μεγαλύτερη Άνοδο & Πτώση
Αναλυτικά Στοιχεία Συναλλαγών Αγοράς Παραγώγων

Ενότητα 2: Αναλυτικά Στοιχεία Συναλλαγών Χρεογράφων

Αναλυτικά Στοιχεία Συναλλαγών Χρεογράφων
Σημειώσεις Χρεογράφων

Ενότητα 3: Στοιχεία Συναλλαγών Χρεογράφων

Στοιχεία Συναλλαγών Πακέτων
Στοιχεία Συναλλαγών Δικαιωμάτων

Στοιχεία Δανεισμού Τίτλων
Στοιχεία Συναλλαγών Εκποιήσεων
Στοιχεία Συναλλαγών Εκποιήσεων Ενσώματων Ονομαστικών Μετοχών
Στοιχεία Ενεργητικού Διαπραγματεύσιμων Αμοιβαίων Κεφαλαίων (Δ.Α.Κ.)
Χαρακτηριστικά Διαπραγματεύσιμων Αμοιβαίων Κεφαλαίων (Δ.Α.Κ.)

Ενότητα 4: Ανακοινώσεις**Ενότητα 5: Ομόλογα Διαπραγματεύσιμα στην Αγορά Αξιών Σταθερού Εισοδήματος**

Ομολογιακά Δάνεια Επιχειρήσεων – Οργανωμένη Αγορά (Μετατρέψιμα)
Ομολογιακά Δάνεια Επιχειρήσεων – Οργανωμένη Αγορά (Μη Μετατρέψιμα)
Ομόλογα Ελληνικού Δημοσίου
Έντοκα Γραμμάτια & Zero Coupon Ομόλογα Ελληνικού Δημοσίου
Ομόλογα Ελληνικού Δημοσίου Διαπραγματεύσιμα με τη Μέθοδο Εκφώνησης - Αντιφώνησης
Ομόλογα Κρατικών Τραπεζών

Ενότητα 6: Πρόσθετα Στοιχεία Ενημέρωσης

Πίνακας Μελών Χρηματιστηρίου Αθηνών και Μελών ΕΤ.ΕΚ.
Πίνακας Μετοχών Υπό Ειδική Διαπραγμάτευση
Γνωστοποιήσεις Συναλλαγών - Κατάλογος Υπόχρεων Προσώπων

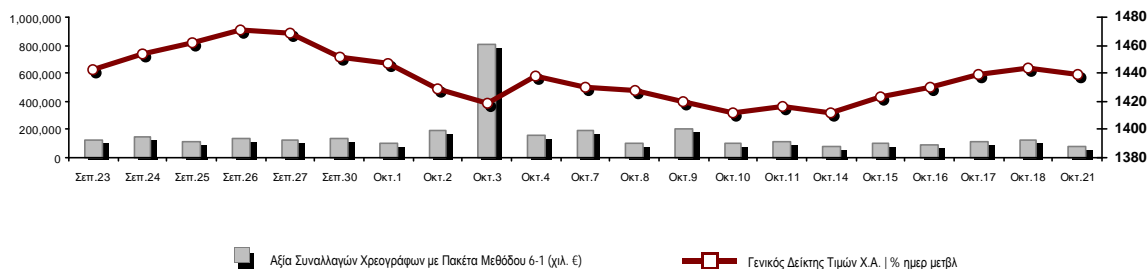
Ενότητα 7: Αναλυτικά Στοιχεία Συναλλαγών Αγοράς Παραγώγων

Συμβόλαια Μελλοντικής Εκπλήρωσης σε Δείκτες
Συμβόλαια Μελλοντικής Εκπλήρωσης σε Μετοχές
Δικαιώματα Προαίρεσης σε Δείκτες
Δικαιώματα Προαίρεσης σε Μετοχές
Στοιχεία Συναλλαγών Προϊόντων Δανεισμού

Παράρτημα Α: Κωδικοί και ονομασίες Κλάδων Οικονομικής Δραστηριότητας του Χρηματιστηρίου Αθηνών

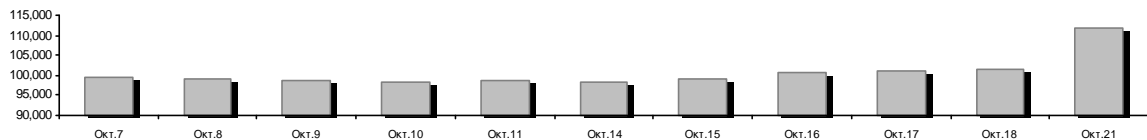
Οι Αγορές Χρεογράφων Παραγώγων Δανεισμού

Γενικός Δείκτης Τιμών και Αξία Συναλλαγών Μετοχών και Παραγώγων

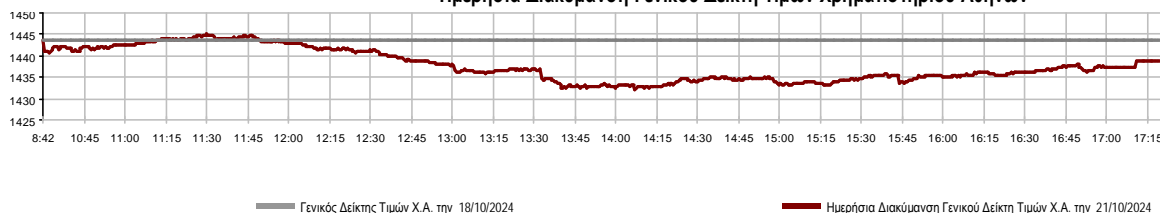


Κεφαλαιοποίηση Χ.Α. (εκατ €)**:	111,758.47		Συνολικές Ανοικτές Θέσεις σε Παράγωγα	461,042
Ημερήσια μεταβολή: εκατ. € %	10,173.07	10.01%	Ανοικτές θέσεις σε ΣΜΕ επί Δεικτών % ημερ μετβλ	5,531 -11.66%
Μέση ετήσια Κεφ/ποίηση: εκατ. € % Μετβλ. Μέση προηγ. έτος	97,587.99	21.40%	Ανοικτές θέσεις σε ΣΜΕ επί μετοχών % ημερ μετβλ	454,671 0.01%
Γενικός Δείκτης Τιμών Χ.Α. % ημερ μετβλ	1,438.72	-0.34%	Ανοικτές θέσεις σε Δικαιώματα επί Δεικτών % ημερ μετβλ	409 -73.09%
Κεφαλαιοποίηση Γενικού Δείκτη (εκατ. €)	93,498.31		Ανοικτές θέσεις σε Δικαιώματα επί μετοχών % ημερ μετβλ	431 -32.76%
Ημερήσια μεταβολή (εκατ. €)	-397.95			
Αξία Συναλλαγών Χρεογράφων με Πακέτα Μεθόδου 6-1 (χιλ. €)	83,435.70		Πλήθος Συμβολαίων Παραγώγων:	12,148
Ημερήσια μεταβολή: %	-37,559.63	-31.04%	Ημερήσια μεταβολή: τμχ %	570 4.92%
Μέση Αξία Συν/γών ΥΙD: χιλ. € % Μετβλ Μέση προηγ. έτος	130,977.25	19.54%	Μέσος Όγκος Συμβ. ΥΙD: % Μετβλ Μέσο προηγ. Έτος	36,568 -16.82%
Αξία Συναλλαγών Πακέτων Μεθόδου 6-1 (χιλ. €)	9,252.70		Πλήθος Πράξεων Παραγώγων:	923
Αξία Συναλλαγών Πακέτων Μεθόδου 6-2 & 6-3 (χιλ. €)	0.00		Ημερήσια μεταβολή: πλήθος %	-132 -12.51%
Αξία Συναλλαγών Ομολόγων (χιλ.€)	1,102.51		Μέσο Πλήθος Πράξεων ΥΙD: % Μετβλ Μέσο προηγ. Έτος	1,843 -20.92%
Όγκος Συναλλαγών Χρεογράφων με Πακέτα Μεθόδου 6-1 (χιλ. Τμχ)	17,181.41		Συνολικές Ανοικτές Θέσεις σε Δανεισμό	272,456
Ημερήσια μεταβολή: χιλ. τμχ %	-3,620.80	-17.41%	Ημερήσια μεταβολή: τμχ %	9,915 3.78%
Μέσος Όγκος Συν/γών ΥΙD: % Μετβλ Μέσο προηγ. Έτος	28,321.58	-15.76%	Πλήθος Συναλλαγών Δανεισμού (Πολυμερής/Διμερής)	53,030
Όγκος Συναλλαγών Πακέτων Μεθόδου 6-1 (χιλ. Τεμάχια)	1,013.25		Ημερήσια μεταβολή: τμχ %	38,515
Όγκος Συναλλαγών Πακέτων Μεθόδου 6-2 & 6-3 (χιλ. Τεμάχια)	0.00		Πλήθος Πολυμερών Συναλλαγών	53,030
Όγκος Συναλλαγών Ομολόγων	1,125,000		Πλήθος Διμερών Συναλλαγών	0
Πλήθος Πράξεων Χρεογράφων με Πακέτα Μεθόδου 6-1	25,371		Πλήθος Πράξεων Δανεισμού:	5
Ημερήσια μεταβολή: πλήθος %	-2,705	-9.63%	Ημερήσια μεταβολή: %	-2
Μέσο Πλήθος Πράξεων ΥΙD: % Μετβλ Μέσο προηγ. Έτος	36,766	1.50%	Πλήθος Πράξεων Πολυμερών Συναλλαγών	5
Πλήθος πακέτων Μεθόδου 6-1	11		Πλήθος Πράξεων Διμερών Συναλλαγών	0
Πλήθος πακέτων Μεθόδου 6-2 & 6-3	0			
Πλήθος συναλλαγών Ομολόγων	180			

Κεφαλαιοποίηση Χ.Α. (εκατ €)**



Ημερήσια Διακύμανση Γενικού Δείκτη Τιμών Χρηματιστηρίου Αθηνών



Χρηματιστηριακοί Δείκτες

Όνομασία Δείκτη	21/10/2024	18/10/2024	Δ μον.	Δ %	Κατώτερη	Ανώτερη	Κατ.έτους	Ανωτ.έτους	Ετησ. μεταβ.
Γενικός Δείκτης Τιμών Χ.Α.	1,438.72	1,443.57	-4.85	-0.34%	1,432.27	1,445.11	1,293.14	1,505.35	11.26% #
Δείκτης Συνολικής Απόδοσης Γενικού Δείκτη Χ.Α.	2,713.95	2,723.10	-9.15	-0.34%	2,701.78	2,726.00	2,355.44	2,789.06	15.22% #
Δείκτης ATHEX ESG	1,644.60	1,651.91	-7.31	-0.44%	1,637.04	1,653.31	1,471.77	1,722.97	11.74% #
Δείκτης Τιμών Εναλλακτικής Αγοράς Χ.Α.	14,681.32	14,798.41	-117.09	-0.79%	14,643.26	14,837.17	9,352.11	15,435.43	56.98% #
FTSE/Χ.Α. Large Cap	3,503.08	3,519.65	-16.57	-0.47%	3,487.39	3,522.60	3,122.79	3,665.50	12.18% #
FTSE/Χ.Α. Mid Cap	2,319.10	2,315.13	3.97	0.17%	2,301.72	2,320.17	2,054.77	2,459.55	3.03% #
FTSE/Χ.Α. Υψηλής Μερισματικής Απόδοσης	3,952.35	3,952.37	-0.02	0.00%	3,925.57	3,955.19	3,629.54	4,217.66	4.80% #
FTSE/Χ.Α. Δείκτης Αγοράς	835.35	839.16	-3.81	-0.45%	831.65	839.86	746.82	875.18	11.85% #
FTSE/Χ.Α. Τράπεζες	1,226.05	1,237.81	-11.76	-0.95%	1,222.32	1,239.04	1,057.67	1,354.57	15.49% #
FTSE/ATHEX ΤΕΧΝΟΛΟΓΙΑ & ΤΗΛΕΠΙΚΟΙΝΩΝΙΕΣ	5,821.63	5,830.89	-9.26	-0.16%	5,755.09	5,830.89	4,915.95	5,837.53	14.77% #
FTSE/ATHEX ΧΡΗΜΑΤΟΟΙΚΟΝΟΜΙΚΕΣ ΥΠΗΡΕΣΙΕΣ	5,756.64	5,809.89	-53.25	-0.92%	5,738.47	5,815.95	4,996.31	6,357.41	14.81% #
FTSE/ATHEX ΑΚΙΝΗΤΗΣ ΠΕΡΙΟΥΣΙΑΣ	4,917.79	4,953.60	-35.81	-0.72%	4,905.81	4,953.60	4,507.00	5,120.52	-0.86% €
FTSE/ATHEX ΚΑΤΑΝΑΛΩΤΙΚΑ ΠΡΟΪΟΝΤΑ	5,136.15	5,140.35	-4.20	-0.08%	5,099.53	5,160.96	4,663.68	5,557.48	2.40% #
FTSE/ATHEX ΒΑΣΙΚΑ ΑΓΑΘΑ	6,583.89	6,604.04	-20.15	-0.31%	6,580.01	6,659.55	5,069.68	6,705.26	29.39% #
FTSE/ATHEX ΒΙΟΜΗΧΑΝΙΕΣ	6,473.60	6,489.16	-15.56	-0.24%	6,419.96	6,510.55	5,044.08	6,784.09	27.40% #
FTSE/ATHEX ΠΡΩΤΕΣ ΎΛΕΣ	4,887.93	4,917.63	-29.70	-0.60%	4,873.66	4,963.25	4,369.10	5,876.05	0.38% #
FTSE/ATHEX ΕΝΕΡΓΕΙΑ & ΥΠΗΡΕΣΙΕΣ ΚΟΙΝΗΣ ΩΦ	4,954.30	4,947.80	6.50	0.13%	4,916.98	4,968.23	4,536.38	5,474.06	-0.67% €
Δείκτης Όλων των Μετοχών Χ.Α.	367.53	334.05	33.48	10.02%	367.53	367.53	304.60	367.53	21.70% #
Ελληνικός Δείκτης Mid & Small Cap	2,064.91	2,069.80	-4.89	-0.24%	2,056.98	2,073.43	1,881.89	2,157.15	7.05% #
FTSE/Χ.Α. Large Cap Συνολικής Απόδοσης	6,009.81	6,038.24	-28.43	-0.47%			5,201.70	6,187.73	16.31% #
FTSE/Χ.Α. Mid Cap Συνολικής Απόδοσης	3,175.74	3,170.30	5.44	0.17%			2,872.41	3,302.69	4.77% #
MSCI GREECE REBASED	5,453.69	5,483.18	-29.49	-0.54%	5,428.42	5,485.86	4,964.20	5,837.84	9.41% #
Ελληνικός Δείκτης Εταιρικών Ομολόγων	137.16	137.07	0.10	0.07%			129.54	137.16	5.80% #
Ελληνικός Δείκτης Τιμών Εταιρικών Ομολόγων	93.35	93.29	0.06	0.06%			90.52	93.35	2.98% #

Σημείωση 1: Το κλείσιμο των Δεικτών FTSE/Μed 100, Ελληνικός Δείκτης Εταιρικών Ομολόγων και, Ελληνικός Δείκτης Τιμών Εταιρικών Ομολόγων αφορούν την συνεδρίαση της 17/10/2024.

Σημείωση 2: Ο Ελληνικός Δείκτης Mid & Small Cap είναι Customized δείκτης υπολογιζόμενος από το Χρηματιστήριο Αθηνών.

Αναλυτικά Στοιχεία Συναλλαγών Αγοράς Χρεογράφων

	Όλα τα Χρεόγραφα	Κύρια Αγορά	Επιτήρηση	Διαπραγματεύσιμα Αμοιβαία Κεφάλαια
Σύνολα	124	116	7	1
Ανοδικές / Καθοδικές / Σταθερές:	41 / 64 / 19	39 / 61 / 16	2 / 2 / 3	0 / 1 / 0
Κεφαλαιοποίηση Χ.Α. (εκατ €) **	111,758.47	111,693.44	65.03	
Μέση Ημερήσια Αξία Συν/γών (χιλ. €)	130,977.25	130,865.43	30.39	240.68
Αξία Συναλλαγών	83,435.70	83,289.85	14.51	131.33
Κύριος Πίνακας:	74,183.00	74,037.16	14.51	131.33
Προσυμφωνημένων Συναλλαγών 6_1_2_3:	9,252.70	9,252.70	0.00	0.00
Πίνακας Εκποιήσεων:	0.00	0.00	0.00	0.00
Πίνακας Ειδικών Όρων:	0.00	0.00	0.00	0.00
Μέσος Ημερήσιος Όγκος Συναλλαγών	28,321,583	28,199,263	135,513	6,950
Όγκος Συναλλαγών	17,181,406	17,117,768	59,884	3,754
Κύριος Πίνακας:	16,168,161	16,104,523	59,884	3,754
Προσυμφωνημένων Συναλλαγών 6_1_2_3:	1,013,245	1,013,245	0	0
Πίνακας Εκποιήσεων:	0	0	0	0
Πίνακας Ειδικών Όρων:	0	0	0	0
Μέσο Ημερήσιο Πλήθος Πράξεων	36,766	36,665	58	44
Αριθμός Πράξεων	25,371	25,306	44	21
Κύριος Πίνακας:	25,360	25,295	44	21
Προσυμφωνημένων Συναλλαγών 6_1_2_3:	11	11	0	0
Πίνακας Εκποιήσεων:	0	0	0	0
Πίνακας Ειδικών Όρων:	0	0	0	0

Στοιχεία Συναλλαγών Κλάδων Χρηματιστηρίου Αθηνών & Χρηματοοικονομικών Προϊόντων (Δ.Α.Κ.)

Κωδικός	Κλάδοι	Ανοδικές / Καθοδικές / Σταθερές	Αριθμός Πράξεων	Όγκος Συναλλαγών	Αξία Συναλλαγών	% στη Συνολική Αξία
12000	- Χρηματοοικονομικά Προϊόντα	0 / 1 / 0	21	3,754	131,329.72	0.16%
3510	- Ακίνητη Περιουσία	4 / 5 / 2	868	297,425	970,940.44	1.17%
3030	- Ασφάλειες	1 / 0 / 0	12	181	805.06	0.00%
5020	- Βιομηχανικά Προϊόντα & Υπηρεσίες	6 / 9 / 2	2,046	663,018	5,060,586.89	6.08%
4040	- Εμπόριο	2 / 3 / 1	778	137,161	2,538,553.82	3.05%
6010	- Ενέργεια	0 / 4 / 0	1,416	213,295	2,596,094.62	3.12%
4020	- Καταναλωτικά Προϊόντα & Υπηρεσίες	0 / 4 / 2	210	78,850	224,355.60	0.27%
5010	- Κατασκευές & Υλικά Κατασκευών	6 / 6 / 2	2,050	624,506	3,027,869.34	3.64%
4030	- Μέσα Ενημέρωσης	0 / 1 / 0	109	58,070	28,714.94	0.03%
4520	- Προσωπική Φροντίδα, Φάρμακα & Παντοπωλεία	0 / 2 / 0	395	17,344	138,154.16	0.17%
5510	- Πρώτες Ύλες	4 / 6 / 4	710	217,959	654,664.00	0.79%
4050	- Ταξίδια και Αναψυχή	2 / 4 / 0	2,006	1,126,034	6,787,696.41	8.15%
1010	- Τεχνολογία	3 / 7 / 0	959	259,390	1,199,032.08	1.44%
1510	- Τηλεπικοινωνίες	0 / 2 / 0	1,105	369,098	5,867,325.97	7.04%
3010	- Τράπεζες	4 / 4 / 0	9,332	12,323,221	44,492,290.50	53.42%
4510	- Τρόφιμα, Ποτά & Καπνοβιομηχανίες	2 / 2 / 3	192	26,775	538,905.23	0.65%
2010	- Υγεία	1 / 1 / 1	56	13,322	11,262.23	0.01%
6510	- Υπηρεσίες Κοινής Ωφέλειας	4 / 1 / 1	2,588	698,226	8,776,137.64	10.54%
3020	- Χρηματοοικονομικές Υπηρεσίες	2 / 2 / 1	266	53,171	247,011.95	0.30%

Οι 10 Μετοχές με τη μεγαλύτερη Άνοδο & Πτώση

Κύρια Αγορά

Μετοχές με τη μεγαλύτερη Θετική μεταβολή τιμής	Τιμή κλεισ.	Μεταβ.	Μετοχές με τη μεγαλύτερη Αρνητική μεταβολή τιμής	Τιμή κλεισ.	Μεταβ.
ΑΤΤΙΚΑ BANK Α.Τ.Ε. (ΚΟ)	7.02	1239.69% #	AVE (ΚΟ)	0.49	-4.67% α
FLEXORACK (ΚΟ)	8.3	7.79% #	ΕΚΤΕΡ (ΚΟ)	1.54	-2.90% α
ΕΛΤΟΝ (ΚΟ)	1.824	6.17% #	ΙΝΤΡΑΛΟΤ (ΚΟ)	1.07	-2.73% α
ΠΛΑΣΤΙΚΑ ΚΡΗΤΗΣ (ΚΟ)	14.8	4.22% #	ΛΑΜΨΑ (ΚΟ)	37	-2.63% α
ΑΤΤΙΚΑ ΣΥΜΜΕΤΟΧΩΝ (ΚΟ)	2.29	3.62% #	ΙΛΥΔΑ (ΚΟ)	1.895	-2.57% α
ORILINA PROPERTIES ΑΕΕΑΠ (ΚΟ)	0.822	2.11% #	EUROBANK HOLDINGS (ΚΟ)	2.01	-2.33% α
INTRACOM HOLDINGS (ΚΟ)	2.985	2.05% #	LAMDA DEVELOPMENT(ΚΟ)	7.3	-1.88% α
ΕΛΛΑΔΟΣ ΤΡΑΠΕΖΑ (ΚΟ)	13.5	1.89% #	ΕΛΙΝΟΙΛ (ΚΟ)	2.1	-1.87% α
ΚΑΡΕΛΙΑ (ΚΟ)	348	1.75% #	ΑΛΡΗΑ ΥΠΗΡΕΣΙΩΝ ΣΥΜΜ (ΚΟ)	1.502	-1.80% α
ΕΛΛΗΝ. ΧΡΗΜΑΤΙΣΤΗΡΙΑ-Χ.Α. (ΚΟ)	4.49	1.35% #	QUALITY & RELIABILITY (ΚΟ)	1.14	-1.72% α

Μετοχές με τη μεγαλύτερη Αξία Συναλλαγών	Αξία (χιλ. €)	Μεταβ.	Μετοχές με το μεγαλύτερο Όγκο Συναλλαγών	Όγκος	Μεταβ.
ΕΘΝΙΚΗ ΤΡΑΠΕΖΑ (ΚΟ)	21,549.35	-0.35% α	ΑΛΡΗΑ ΥΠΗΡΕΣΙΩΝ ΣΥΜΜ (ΚΟ)	3,762,893	-1.80% α
ΠΕΙΡΑΙΩΣ FINANCIAL HOLD (ΚΟ)	10,468.43	0.21% #	ΕΘΝΙΚΗ ΤΡΑΠΕΖΑ (ΚΟ)	2,889,913	-0.35% α
ΟΤΕ (ΚΟ)	5,861.67	-0.37% α	EUROBANK HOLDINGS (ΚΟ)	2,710,591	-2.33% α
ΑΛΡΗΑ ΥΠΗΡΕΣΙΩΝ ΣΥΜΜ (ΚΟ)	5,672.41	-1.80% α	ΠΕΙΡΑΙΩΣ FINANCIAL HOLD (ΚΟ)	2,706,009	0.21% #
ΟΠΑΠ (ΚΟ)	5,571.66	0.31% #	ΙΝΤΡΑΛΟΤ (ΚΟ)	701,183	-2.73% α
EUROBANK HOLDINGS (ΚΟ)	5,470.18	-2.33% α	CENERGY HOLDINGS (ΚΑ)	442,768	-1.00% α
ΜΕΤΛΕΝ ENERGY & METALS (ΚΟ)	4,551.43	0.12% #	ΟΤΕ (ΚΟ)	368,206	-0.37% α
CENERGY HOLDINGS (ΚΑ)	3,958.58	-1.00% α	ΟΠΑΠ (ΚΟ)	348,166	0.31% #
JUMBO (ΚΟ)	2,407.59	-0.08% α	ΑΔΜΗΕ ΣΥΜΜΕΤΟΧΩΝ Α.Ε. (ΚΟ)	294,930	1.04% #
ΔΕΗ (ΚΟ)	2,364.53	0.58% #	BANK OF CYPRUS (ΚΟ)	224,193	-0.71% α

Σημείωση: Απεικονίζονται οι Μετοχές που δεν ανήκουν στην Κατηγορία Επιτήρησης και πραγματοποιήσαν κατά τη διάρκεια της συνεδρίασης Αξία Συναλλαγών μεγαλύτερη από 10,000 Ευρώ.

Αναλυτικά Στοιχεία Συναλλαγών Αγοράς Παραγώγων

	Αριθμός Πράξεων	Όγκος	Ανοικτές θέσεις
Σ.Μ.Ε. σε Δείκτες	100	310	5,531
FTSE/X.A. Τράπεζες	0	0	1,655
FTSE/X.A. Large Cap	100	310	3,866
MSCI GREECE REBASED	0	0	10
Σ.Μ.Ε. σε Μετοχές	814	11,731	454,671
ΑΔΜΗΕ ΣΥΜΜΕΤΟΧΩΝ Α.Ε. (ΚΟ)	10	171	28,978
ΑΕΡΟΠΟΡΙΑ ΑΙΓΑΙΟΥ (ΚΟ)	0	0	3,277
ΑΛΡΗΑ ΥΠΗΡΕΣΙΩΝ ΣΥΜΜ (ΚΟ)	120	5,325	181,171
ΔΙΕΘΝΗΣ ΑΕΡΟΛΙΜΕΝΑΣ ΑΘΗΝΩΝ(ΚΟ)	2	4	764
ΑΥΤΟΗΕΛΛΑΣ (ΚΟ)	0	0	113
ΑΒΑΞ Α.Ε. (ΚΟ)	10	57	1,231
COCA-COLA HBC AG (ΚΟ)	1	5	140
CEENERGY HOLDINGS (ΚΑ)	10	37	4,897
ΕΛΛΑΚΤΩΡ (ΚΟ)	3	27	3,638
ΕΛΒΑΛΧΑΛΚΟΡ (ΚΟ)	11	74	4,150
EUROBANK HOLDINGS (ΚΟ)	82	605	17,969
ΕΥΔΑΠ (ΚΟ)	2	10	4,057
FOURLIS ΣΥΜΜΕΤΟΧΩΝ (ΚΟ)	0	0	976
ΓΕΚ ΤΕΡΝΑ (ΚΟ)	56	254	11,440
ΕΛΛΗΝ. ΧΡΗΜΑΤΙΣΤΗΡΙΑ-Χ.Α. (ΚΟ)	4	26	3,630
HELLENIC ENERGY (ΚΟ)	12	64	5,124
INTRACOM HOLDINGS (ΚΟ)	4	16	7,553
INTRAKAT (ΚΟ)	71	257	2,082
JUMBO (ΚΟ)	9	16	139
LAMDA DEVELOPMENT(ΚΟ)	44	337	6,341
METLEN ENERGY & METALS (ΚΟ)	49	209	4,520
MIG (ΚΟ)	1	1	120
ΜΟΤΟΡ ΟΪΛ (ΚΟ)	25	110	6,534
ΕΘΝΙΚΗ ΤΡΑΠΕΖΑ (ΚΟ)	76	558	20,290
ΟΠΑΠ (ΚΟ)	3	5	889
ΤΡΑΠΕΖΑ ΟΡΤΙΜΑ BANK (ΚΟ)	0	0	72
ΟΤΕ (ΚΟ)	9	42	2,645
ΟΛΠ (ΚΟ)	0	0	74
ΠΕΙΡΑΙΩΣ FINANCIAL HOLD (ΚΟ)	146	3,358	89,126
ΔΕΗ (ΚΟ)	46	135	21,290
QUEST ΣΥΜΜΕΤΟΧΩΝ (ΚΟ)	1	5	209
ΤΕΡΝΑ ΕΝΕΡΓΕΙΑΚΗ (ΚΟ)	0	0	16,627
ΤΙΤΑΝ CEMENT (ΚΑ)	3	10	430
ΥΙΟΧΑΛΚΟ SA/ΝV (ΚΑ)	4	13	4,175
Δικαιώματα σε Δείκτες	7	105	409
FTSE/X.A. Large Cap	7	105	409
Δικαιώματα σε Μετοχές	2	2	431
ΑΛΡΗΑ ΥΠΗΡΕΣΙΩΝ ΣΥΜΜ (ΚΟ)	0	0	0
ΕΘΝΙΚΗ ΤΡΑΠΕΖΑ (ΚΟ)	0	0	345
ΟΠΑΠ (ΚΟ)	1	1	50
ΟΤΕ (ΚΟ)	0	0	0
ΠΕΙΡΑΙΩΣ FINANCIAL HOLD (ΚΟ)	0	0	0
ΔΕΗ (ΚΟ)	1	1	36
Συνολική Δραστηριότητα	923	12,148	461,042

Table with columns: Πληθος Χρεογράφων, Ονομ. Αξία, Μερισματα [1], Ημερ.Τελευτ. Αποκοπής Μέρημα [2], Αποκοπή Δικαίωμα, Σημ., Χρεόγραφα, Τιμή κλεισίματος, % μεταβ., Προηγ. Κλεισιμο- ημ/νια, Άνοιγμα, Κατωτ Τιμή, Ανωτ Τιμή, Τελ Σταθμ, Τελευταία ζήτηση [7], Τελευταία προσφορά [7], Ρ/Ε μετά φ. Χρήστ, Όγκος, Πράξεις, Αξία Συναλλαγών[8], Χ.Α. Εταιρείας (χιλ. €) [3,5], Χαμηλό έτους, Υψηλό έτους, Κλάδος [4]

Ημερήσιο Δελτίο Τιμών

Έτος: 145 Αύξων Αριθμός Συνεδρίασης: 200

Ενότητα 2: Αναλυτικά Στοιχεία Συναλλαγών Χρεογράφων

Δευτέρα, 21 Οκτωβρίου, 2024

Πληθος Χρεογράφων	Ονομ. Αξία	Μερίσματα [1]			Ημερ. Τελευτ. Αποκοπής		Σημ.	Χρεόγραφο	Τιμή κλεισίματος	% μεταβ.	Προηγ. Κλείσιμο-ημ/νία	Άνοιγμα	Κατωτ Τιμή	Ανωτ Τιμή	Τελ Τιμή	Σταθμ Τιμή	Τελευταία ζήτηση [7]	Τελευταία προσφορά [7]	P/E μετά φ. Χρήστ	Όγκος	Πράξεις	Αξία Συναλλαγών[8]	Χ.Α. Εταιρείας (χιλ. €) [3,5]	Χαμηλό έτους	Υψηλό έτους	Κλάδος [4]			
		2021	2022	2023	Μέρσιμα [2]	Δικαιώμα																							
3,307,500	0.210	---	0.4	---	13/10/2023	30/11/2022	---	ΕΛΒΕ Α.Β.Ε.Ε. (ΚΟ)	5.45	---	5.45	18/10/2024	5.45	5.4	5.45	5.4	5.435	24@5.40	123@5.50	10.18	2023	27	3	146.75	18,025.88	4.7	5.85	40204020	
86,735,980	0.310	---	---	0.02	22/07/2024	07/09/2023	---	ΙΑΤΡΙΚΟ ΑΘΗΝΩΝ (ΚΟ)	1.51	-1.63	€	1.535	18/10/2024	1.565	1.495	1.565	1.495	1.509	5@1.51	137@1.51	---	---	1,038	19	1,566.70	130,971.33	1.44	2.03	20101025
3,417,600	0.100	0.016	0.016	0.016	04/07/2024	02/04/2024	---	ΙΝΤΕΡΓΟΥΝΤ-ΞΥΛΕΜΠΟΡΙΑ (ΠΟ)	0.398	---	0.398	18/10/2024	---	---	---	---	98@0.362	1151@0.398	---	---	---	---	---	---	13,986.24	0.252	0.595	50101020	
2,760,000	11.83	11	11.8	12.4	03/06/2024	16/07/1990	---	ΚΑΡΕΛΙΑ (ΚΟ)	348	1.75	ρ	342	18/10/2024	348	346	350	346	348.099	19@342.00	10@350.00	---	---	202	13	70,316.00	960,480.00	312	360	45103010
6,700,000	0.800	0.047	0.047	0.047	23/07/2024	29/05/2014	---	ΚΕΠΕΝΟΥ ΜΥΛΟΙ (ΚΟ)	1.6	---	1.6	18/10/2024	1.76	1.76	1.76	1.76	1.76	50@1.56	205@1.76	17.18	2023	10	1	17.60	10,720.00	1.35	2.26	45102020	
18,017,472	0.360	---	---	---	11/10/2024	28/08/2017	---	ΚΤΗΜΑ Κ. ΛΑΖΑΡΙΔΗ (ΚΟ)	1.8	---	1.8	18/10/2024	1.7	1.7	1.8	1.8	1.786	120@1.76	20@1.80	---	---	1,740	7	3,108.50	32,431.45	1.6	1.9	45101015	
21,364,000	1.12	---	0.4	---	21/08/2023	08/03/2023	---	ΛΑΜΨΑ (ΚΟ)	37	-2.63	€	38	18/10/2024	38	37	38	37	37.167	520@37.00	75@37.80	---	---	450	6	16,725.00	790,468.00	28.4	39.8	40501025
5,939,268	0.620	---	---	---	10/07/2003	03/01/2002	---	ΛΑΝΑΚΑΜ (ΚΟ)	0.905	---	0.905	18/10/2024	---	---	---	---	56@0.860	990@0.905	---	---	---	---	---	---	5,375.04	0.825	1.18	40401020	
9,819,370	0.500	---	---	---	14/08/2007	09/01/2004	---	ΜΑΘΙΟΣ ΠΥΡΙΜΑΧΑ (ΚΟ)	0.686	---	0.686	18/10/2024	0.704	0.696	0.704	0.696	0.701	3@0.694	87@0.698	---	---	86	5	60.26	6,736.09	0.638	1.3	55101000	
32,188,050	0.700	---	---	---	21/07/2008	20/01/2000	---	ΜΟΥΖΑΚΗΣ (ΚΟ)	0.69	---	0.69	18/10/2024	---	---	---	---	100@0.680	555@0.700	---	---	---	---	---	---	22,209.75	0.595	0.92	55101020	
43,200,000	1.00	0.0824	---	0.0383	19/08/2024	13/09/2023	---	ΜΠΛΕ ΚΕΔΡΟΣ (ΚΟ)	3.64	-0.27	€	3.65	18/10/2024	3.63	3.63	3.65	3.65	3.64	500@3.65	100@3.65	---	---	3,491	24	12,706.14	157,248.00	3.2	3.65	35102000
6,340,000	0.600	0.17	0.1	0.2	11/12/2023	11/01/2024	---	ΝΑΚΑΣ ΜΟΥΣΙΚΗ (ΚΟ)	2.88	---	2.88	18/10/2024	2.88	2.88	2.9	2.9	2.881	25@2.80	16@2.90	---	---	45	4	129.66	18,259.20	2.5	3.16	40401030	
27,379,200	0.980	---	0.45	0.5001	01/08/2024	29/08/2022	---	ΠΛΑΣΤΙΚΑ ΚΡΗΤΗΣ (ΚΟ)	14.8	4.22	ρ	14.2	18/10/2024	14.6	14.3	14.9	14.9	14.682	5@14.50	384@14.90	---	---	1,633	14	23,975.60	405,212.16	13.8	16.4	50203015
255,494,534	2.71	0.279	0.255	0.247	14/06/2024	30/09/2021	---	ΠΡΟΝΤΕΑ (ΚΟ)	6.65	2.31	ρ	6.5	18/10/2024	6.5	6.5	6.9	6.9	6.636	50@6.30	16@6.60	---	---	550	8	3,649.60	1,699,038.65	6.25	8	35102000
4,181,450	0.500	---	---	---	21/08/2000	05/03/2002	---	ΣΑΡΑΝΤΟΠΟΥΛΟΣ ΚΥΛ/ΜΥΛΟΙ (ΚΟ)	1.07	---	1.07	18/10/2024	---	---	---	---	---	---	569@1.17	---	---	---	---	---	---	4,474.15	0.965	1.17	45102020

Διαπραγματεύσιμα Αμοιβαία Κεφάλαια (Δ.Α.Κ.)

971,502	---	---	---	---	15/06/2016	---	ALPHA ETF FTSE Athex Large Cap	34.92	-0.51	€	35.1	18/10/2024	35.1	34.8	35.1	34.92	34.984	98@34.91	1@34.95	---	---	3,754	21	131,329.72	---	31.58	38	12003
---------	-----	-----	-----	-----	------------	-----	--------------------------------	-------	-------	---	------	------------	------	------	------	-------	--------	----------	---------	-----	-----	-------	----	------------	-----	-------	----	-------

Επιήρηση

89,078,604	0.040	---	---	---	07/07/2010	16/01/2024	5160	FRIGOGLOSS (ΚΟ)	0.232	-2.52	€	0.238	18/10/2024	0.23	0.23	0.232	0.232	0.232	6788@0.230	5178@0.232	---	2023	21,385	15	4,961.32	20,666.24	0.172	0.44	50204000
13,191,620	0.620	---	---	---	04/08/2010	09/09/2002	5232	ΥΑΛCO - ΚΩΝΣΤΑΝΤΙΝΟΥ (ΚΟ)	0.162	---	0.162	18/10/2024	---	---	---	---	---	---	2300@0.160	---	---	---	---	---	---	2,137.04	0.146	0.208	40202020
17,579,754	4.16	---	---	---	18/08/2006	02/08/2010	---	ΒΙΟΤΕΡ (ΚΟ)	0.302	9.42	ρ	0.276	18/10/2024	0.302	0.302	0.302	0.302	0.30252498@0.302	---	---	---	---	11,276	6	3,405.35	5,309.09	0.2	0.436	50101010
54,654,600	0.050	---	---	---	01/07/1998	30/12/2022	5275	ΒΙΣ (ΚΟ)	0.132	---	0.132	18/10/2024	0.138	0.138	0.138	0.138	0.14	499@0.138	2249@0.144	---	2023	1	1	0.14	7,214.41	0.13	0.288	50203030	
51,754,364	0.300	---	---	---	23/12/2003	24/01/2007	5197	ΕΠΙΛΕΚΤΟΣ (ΚΟ)	0.11	---	0.11	18/10/2024	0.11	0.11	0.11	0.11	0.11	800@0.105	131@0.110	---	---	10,000	4	1,100.00	5,692.98	0.1	0.164	55101020	
15,842,391	1.51	---	---	---	15/07/2009	12/05/2000	5141	ΜΠΗΤΡΟΣ ΣΥΜΜΕΤΟΧΙΚΗ (ΚΟ)	0.615	-9.56	€	0.68	18/10/2024	0.615	0.615	0.615	0.615	0.615	700@0.615	630@0.640	---	---	2,000	5	1,230.00	9,743.07	0.41	0.755	55102010
24,319,250	0.300	---	---	---	09/07/2002	04/07/2007	5165	ΠΡΟΔΕΥΤΙΚΗ (ΚΟ)	0.252	9.57	ρ	0.23	18/10/2024	0.252	0.252	0.252	0.252	0.252	3960@0.232	806@0.252	---	---	15,082	12	3,800.66	6,128.45	0.2	0.4	50101010
28,438,268	0.070	---	---	---	21/08/2006	24/11/1999	5253	ΣΠΥΡΟΥ ΑΓΡ. ΟΙΚ. (ΚΟ)	0.127	---	0.127	18/10/2024	0.12	0.12	0.12	0.12	0.12	6400@0.121	500@0.138	---	---	140	1	16.80	3,611.66	0.115	0.252	45102010	
1,011,000	1.00	---	---	---	01/07/2004	11/12/2012	5193	ΤΡΙΑ ΑΛΦΑ (ΚΟ)	4.48	---	4.48	18/10/2024	---	---	---	---	---	---	1@4.54	---	2023	---	---	---	---	4,529.28	3.92	8.95	55101020

Κατάσταση σε Αναστολή

12,417,000	0.310	---	---	---	27/08/2019	28/08/2017	5233	MLS ΠΛΗΡΟΦΟΡΙΚΗ (ΚΟ)	0.57	---	0.57	12/05/2020	---	---	---	---	---	---	---	---	---	---	---	---	---	7,077.69	0.57	0.57	10101015
65,326,268	0.530	---	---	---	04/07/2007	19/07/2006	4750	ΣΑΤΟ ΑΕ (ΚΟ)	0.028	---	0.028	05/09/2024	---	---	---	---	---	---	---	---	---	---	---	---	---	1,829.14	0.027	0.067	40202015
3,961,300	1.28	---	---	---	29/06/2004	03/08/2000	5248	ΔΟΥΡΟΣ (ΚΟ)	0.25	---	0.25	24/04/2023	---	---	---	---	---	---	---	---	---	---	---	---	---	990.33	0.25	0.25	40204020
10,203,575	0.730	---	---	---	16/07/2007	18/10/1999	---	ΦΙΕΡΑΤΕΣ (ΚΟ)	0.359	---	0.359	30/04/2024	---	---	---	---	---	---	---	---	---	---	---	---	---	3,663.08	0.335	0.538	55101020

Σημειώσεις Χρεογράφων

Κωδικός	Κείμενο σημείωσης
()	- Προσαρμοσμένα Μέρισματα λόγω διανομής Δωρεάν μετοχών.
*	- Τελευταία προσαρμοσμένη τιμή κλεισίματος.
[1]	- Καθαρά μερίσματα.
[2]	- Στη στήλη "Ημερ. Αποκοπής τελευταίου δικαιώματος" αναφέρεται η Ημερομηνία εισαγωγής για Νέες Εταιρείες.
[3]	- Η Χρηματιστηριακή αξία αναφέρεται στο σύνολο των μετοχών
[4]	- Η κωδικοποίηση των Κλάδων Οικονομικής Δραστηριότητας του Χ.Α. παρουσιάζονται στο Παράρτημα Α
[5]	- Η Χρηματιστηριακή Αξία αναφέρεται στο σύνολο των κατηγοριών μετοχών (εφόσον έχουν εισαχθεί περισσότερες της μιας κατηγορίες) και δεν αναφέρεται σε επιμέρους κατηγορίες μετοχών μιας εταιρείας.
[6]	- P/E μεγαλύτερο του 100
[7]	- Τελευταία εικόνα του Βιβλίου Εντολών πριν το τέλος της συνεδρίασης
[8]	- Στην Αξία Συναλλαγών των Μετοχών περιλαμβάνονται όλοι οι τύποι Πακέτων
4750	- Μεταφορά στην Κατηγορία Επιτήρησης από 8/4/2011.
5093	- Μεταφορά στην Κατηγορία Επιτήρησης από 8/4/2015.
5141	- Μεταφορά στην Κατηγορία Επιτήρησης από 10/05/2017.
5160	- Μεταφορά στην Κατηγορία Επιτήρησης από 15/04/2016.
5165	- Μεταφορά στην Κατηγορία Επιτήρησης από 15/02/2018.
5193	- Μεταφορά στην κατηγορία Επιτήρησης από 25/10/2018.
5197	- Μεταφορά στην κατηγορία Επιτήρησης από 07/11/2018.
5232	- Μεταφορά στην Κατηγορία Επιτήρησης από 08/04/2011.
5233	- Αναστολή διαπραγμάτευσης από 13/05/2020.
5248	- Μεταφορά στην κατηγορία Επιτήρησης από 06/09/2011.
5253	- Μεταφορά στην Επιτήρηση από 14/5/2021.
5275	- Μεταφορά στη Κατηγορία Επιτήρησης από 09/07/2020.

Στοιχεία Συναλλαγών Πακέτων

Χρεόγραφο	Όγκος πακέτου	Τιμή πακέτου	Αξία πακέτου	Ωρα έγκρισης	Σημείωση
ΕΘΝΙΚΗ ΤΡΑΠΕΖΑ (ΚΟ)	423,240	7.48	3,166,681.68	11:09:22	20
ΕΘΝΙΚΗ ΤΡΑΠΕΖΑ (ΚΟ)	150,000	7.49	1,123,050.00	11:09:52	20
ΕΘΝΙΚΗ ΤΡΑΠΕΖΑ (ΚΟ)	53,717	7.49	402,179.18	11:11:05	20
ΕΘΝΙΚΗ ΤΡΑΠΕΖΑ (ΚΟ)	42,157	7.49	315,755.93	11:22:54	20
ΕΘΝΙΚΗ ΤΡΑΠΕΖΑ (ΚΟ)	40,727	7.49	305,045.23	11:31:57	20
ΤΕΡΝΑ ΕΝΕΡΓΕΙΑΚΗ (ΚΟ)	20,000	19.64	392,800.00	11:32:11	20
JUMBO (ΚΟ)	19,111	25.73	491,726.03	12:53:08	20
ΟΤΕ (ΚΟ)	50,000	15.95	797,500.00	12:58:53	20
ΟΤΕ (ΚΟ)	50,000	15.86	793,000.00	13:43:35	20
CENERGY HOLDINGS (ΚΑ)	64,293	8.94	574,457.96	15:37:10	20
CENERGY HOLDINGS (ΚΑ)	100,000	8.91	890,500.00	16:39:27	20

Σημειώσεις πακέτων

- 9 - Μέθοδος 6-1 / Ειδική Χρέωση
- 10 - Μέθοδος 6-1 / Ειδική Χρέωση, Αυθημερόν Διακανονισμός
- 14 - Μέθοδος 6-3 / Πακέτο Αποκατάστασης, Ατελής αγορά και Πώληση
- 18 - Μέθοδος 6-2 / SPOT 1
- 19 - Μέθοδος 6-2 / SPOT 2
- 20 - Μέθοδος 6-1 και Μέθοδος 6-1 Αυθημερόν Διακανονισμός
- 21 - Άλλη Προσυμφωνημένη

Στοιχεία Συναλλαγών Δικαιωμάτων

Ημερ. αποκοπής	Έναρξη εξάσκησης	Λήξη εξάσκησης	Λήξη διαπραγμάτευσης	Δικαιώματα	Κατωτ Τιμή	Ανωτ Τιμή	Τιμή κλεισ.	Τελευταία ζήτηση	Τελευταία προσφορά	Όγκος	Πράξεις	Αξία Συναλλαγών
16/10/2024	21/10/2024	04/11/2024	30/10/2024	ΑΤΤΙΚΑ BANK ΑΝΩΝΥΜΗ ΤΡΑΠΕΖΙΚΗ	194.00	274.00	225.00	606	252	143,966.50

Στοιχεία Συναλλαγών Εκποιήσεων

Χρεόγραφα	Τύπος Χρεογράφου	Όγκος Συναλλαγών	Αριθμός Πράξεων	Αξία Συναλλαγών	Σημείωση
-----------	------------------	------------------	-----------------	-----------------	----------

Δεν πραγματοποιήθηκαν Εκποιήσεις Μετοχών.

Σημειώσεις Εκποιήσεων

- Δημόσιος Ανοικτός Πλειστηριασμός
- Εκποίηση Ενσώματων Ονομαστικών Μετοχών
- Εκποίηση Αδιάθετων Κλασματικών Υπολοίπων

Στοιχεία Ενεργητικού Διαπραγματεύσιμων Αμοιβαίων Κεφαλαίων (Δ.Α.Κ.)

	Ημερομηνία συναλλαγών	Δημιουργία / Εξαγορά	Αριθ. Μερ. (T-1)	Νέα Μερ. (T-1)	Εξαγορασθ. Μερ. (T-1)	Μερίδια (T) [1]	Αξία Ενεργητικού [2]	Καθαρή Τιμή	Μέρισμα /Μερίδιο	Ημερ. Αποκοπής
ALPHA ETF FTSE Athex Large Cap	21/10/2024	5,000	971,502	---	---	971,502	34,115,910.00	35.1167	1.35	01/07/2024

Σημειώσεις Δ.Α.Κ.

[1] - Αριθμ. μεριδίων (T) = Αριθμ. μεριδίων (T-1) + Νεοεκδιθέντα μερίδια (T-1) - Εξαγορασθέντα μερίδια (T-1)

[2] - Περιλαμβάνονται και τα μερίδια που δημιουργήθηκαν / εξαγοράσθηκαν την ημέρα T-1.

Περιγραφή	Στοιχεία
Όνομασία Δ.Α.Κ.	ALPHA ETF FTSE Athex Large Cap
Σύμβολο Δ.Α.Κ. (GR)	ΑΔΑΚ
Σύμβολο Δ.Α.Κ. (EN)	AETF
ISIN Δ.Α.Κ.	GRF000153004
Κατηγορία Διαπραγμάτευσης	Διαπραγματεύσιμα Αμοιβαία Κεφάλαια (Δ.Α.Κ.)
Τύπος Δ.Α.Κ.	Μετοχών
Τρόπος διαχείρισης	Παθητικός
Επενδυτική Στρατηγική	Σκοπός της επενδυτικής πολιτικής του Αμοιβαίου Κεφαλαίου είναι η αναπαραγωγή της αποδόσεως του Δείκτη FTSE/X.A. Large Cap του Χρηματιστηρίου Αθηνών σε όρους Ευρώ, ακολουθώντας πλήρως και πανομοιότυπες τη σύνθεση του υποκείμενου Δείκτη.
Εκδότης	ΑΛΦΑ ASSET MANAGEMENT Α.Ε.Δ.Α.Κ.
Εταιρεία Διαχείρισης	ΑΛΦΑ ASSET MANAGEMENT Α.Ε.Δ.Α.Κ.
Ειδικοί Διαπραγματευτές	ΑΛΦΑ FINANCE Α.Χ.Ε.Π.Ε.Υ., ΕΘΝΙΚΗ ΧΡΗΜΑΤΙΣΤΗΡΙΑΚΗ Α.Χ.Ε.Π.Ε.Υ.
Θεματοφύλακας	ΑΛΦΑ ΤΡΑΠΕΖΑ Α.Ε.
Σύμβολο Δείκτη (GR)	FTSE
Σύμβολο Δείκτη (EN)	FTSE
Όνομασία Δείκτη	FTSE/X.A. Large Cap
ISIN Δείκτη	GRI99201A006
Κλάσμα Δείκτη [1]	1/100
Αρχική Τιμή Μεριδίου	21.76
Συνολικός Αριθμός Μεριδίων [2]	971,502
Ημερομηνία πρώτης Έκδοσης	14/01/2008
Ημερομηνία έναρξης Διαπραγμάτευσης	24/01/2008
Νόμισμα Διαπραγμάτευσης	ΕΥΡΩ
Νόμισμα Ενεργητικού	ΕΥΡΩ
Αρχική Αξία Ενεργητικού [3]	3,000,000.00
Αριθμ. Μεριδίων για Δημιουργία-Εξαγορά [4]	5,000
Αμοιβή Διαχείρισης	0.375

Σημειώσεις Δ.Α.Κ.

[1] - Το κλάσμα της τιμής του δείκτη που αποτελεί η τιμή της πρώτης έκδοσης

[2] - Ο αριθμός μεριδίων που διαπραγματεύθηκαν στο Χρηματιστήριο την ημέρα T

[3] - Η αξία του ενεργητικού κατά την έκδοση

[4] - Ο αριθμός μεριδίων που απαιτείται κατά τη διαδικασία δημιουργίας εξαγοράς

21/10/2024

Ανακοινώσεις

Η.Δ.Τ.



ΑΝΑΚΟΙΝΩΣΕΙΣ

ΕΤΑΙΡΙΚΑ ΓΕΓΟΝΟΤΑ

ΕΤΑΙΡΙΚΑ ΓΕΓΟΝΟΤΑ

ΑΤΤΙCΑ ΒΑΝΚ Α.Τ.Ε

Εισάγονται προς διαπραγμάτευση στο Χρηματιστήριο Αθηνών οι 530.644 (ΚΟ) μετοχές της εταιρίας «ΑΤΤΙCΑ ΒΑΝΚ Α.Τ.Ε», οι οποίες προέκυψαν από το πρόσφατο reverse split των μετοχών, σε αντικατάσταση των 53.064.387 παλαιών (ΚΟ) μετοχών της εταιρίας. Από την ίδια ημερομηνία, το σύνολο εισηγμένων μετοχών της εταιρίας στο Χρηματιστήριο Αθηνών ανέρχεται σε 530.644 (ΚΟ) μετοχές, με νέο κωδικό ISIN GRS001003052, νέα ονομαστική αξία μετοχής €0,05 - κατόπιν της επακόλουθης μείωσης ονομαστικής αξίας μετοχής - με προσαρμοσμένη τιμή εκκίνησης μετοχής €0,5240 και με διευρυμένα όρια διαπραγμάτευσης, μόνο για τη συνεδρίαση του Χ.Α. της 21/10/2024, όπως προσδιορίστηκαν και εμφανίζονται στο site του Ομίλου ΑΤΗΕΧΓΡΟΨ στις 15/10/2024.

Εισάγονται προς διαπραγμάτευση στο Χρηματιστήριο Αθηνών τα 530.644 δικαιώματα (ΑΤΤΔ) της εταιρίας «ΑΤΤΙCΑ ΒΑΝΚ Α.Τ.Ε.» συμμετοχής στην πρόσφατη ΑΜΚ με καταβολή μετρητών, διαπραγματεύσιμα από 21/10/2024 έως και 30/10/2024, με κωδικό ISIN GRX001003094, ελεύθερο ημερήσιο όριο διακύμανσης και τιμή εκκίνησης δικαιώματος €210,00. Η περίοδος άσκησης του δικαιώματος προτίμησης ορίζεται από 21/10/2024 έως και 04/11/2024.

ΧΡΗΜΑΤΙΚΕΣ ΔΙΑΝΟΜΕΣ

ΑΛΦΑ ΤΡΟΥΣΤ - ΑΝΔΡΟΜΕΔΑ Α.Ε.Ε.Χ.

Οι μετοχές της εταιρίας «ΑΛΦΑ ΤΡΟΥΣΤ - ΑΝΔΡΟΜΕΔΑ Α.Ε.Ε.Χ.» (GRS433003019) είναι διαπραγματεύσιμες στο Χρηματιστήριο Αθηνών χωρίς το ποσό €0,1794400901 ανά μετοχή (καθαρό ποσό).

Ν. ΒΑΡΒΕΡΗΣ-MODΑ ΒΑΓΝΟ Α.Ε.

Οι μετοχές της εταιρίας «Ν. ΒΑΡΒΕΡΗΣ-MODΑ ΒΑΓΝΟ Α.Ε.» (GRS375183001) είναι διαπραγματεύσιμες στο Χρηματιστήριο Αθηνών χωρίς το ποσό €0,0381347687 ανά μετοχή (καθαρό ποσό: €0,0362280303 ανά μετοχή).

ΓΝΩΣΤΟΠΟΙΗΣΕΙΣ ΕΤΑΙΡΕΙΩΝ

From: ΔΙΕΘΝΗΣ ΑΕΡΟΛΙΜΕΝΑΣ ΑΘΗΝΩΝ
Posted At: 18 October 2024 17:27
Conversation: Ανακοίνωση Ρυθμιζόμενης Πληροφορίας σύμφωνα με τον Ν.3556/2007
Posted To: DOLAnnouncements2

Subject: Ανακοίνωση Ρυθμιζόμενης Πληροφορίας σύμφωνα με τον Ν.3556/2007

Παρακαλώ δείτε συνημμένα ανακοίνωση.

[Ανακοίνωση Ρυθμιζόμενης Πληροφορίας σύμφωνα με τον Ν.3556_2007](#)

From: COCA-COLA HBC A.G.
Posted At: 18 October 2024 17:38
Conversation: Notification of transactions by Persons Discharging
Managerial Responsibilities
Posted To: DOLAnnouncements2
Subject: Notification of transactions by Persons Discharging
Managerial Responsibilities

see announcement attached

[Notification of transactions by Persons Discharging Managerial
Responsibilities](#)

From: ΕΛΛΗΝΙΚΑ ΧΡΗΜΑΤΙΣΤΗΡΙΑ Α.Ε.
Posted At: 18 October 2024 17:40
Conversation: Ολοκλήρωση φορολογικού ελέγχου για τη χρήση 2023
Posted To: DOLAnnouncements2

Subject: Ολοκλήρωση φορολογικού ελέγχου για τη χρήση 2023

Η Εταιρεία Ελληνικά Χρηματιστήρια-Χρηματιστήριο Αθηνών Α.Ε. Συμμετοχών (ATHEX) ενημερώνει το επενδυτικό κοινό ότι έλαβε «Έκθεση Φορολογικής Συμμόρφωσης με Συμπέρασμα χωρίς Επιφύλαξη» μετά την ολοκλήρωση του φορολογικού ελέγχου, που διενεργήθηκε από τους νόμιμους ελεγκτές, για τη χρήση 2023.

Έκθεση Φορολογικής Συμμόρφωσης με Συμπέρασμα χωρίς Επιφύλαξη για τη χρήση 2023 έλαβαν επίσης και οι θυγατρικές Εταιρεία Εκκαθάρισης Συναλλαγών Χρηματιστηρίου Αθηνών Α.Ε. (ATHEXClear) και Ελληνικό Κεντρικό Αποθετήριο Τίτλων Α.Ε. (ATHEXCSD).

From: ΜΟΤΟΔΥΝΑΜΙΚΗ Α.Ε.Ε.
Posted At: 18 October 2024 17:53
Conversation: ΑΓΟΡΑ ΙΔΙΩΝ ΜΕΤΟΧΩΝ
Posted To: DOLAnnouncements2

Subject: ΑΓΟΡΑ ΙΔΙΩΝ ΜΕΤΟΧΩΝ

Επισυνάπτεται η σχετική ανακοίνωση αναφορικά με την απόκτηση ιδίων μετοχών

[Ανακοίνωση Ιδίων Μετοχών 18.10.2024](#)

From: O.T.E. A.E.
Posted At: 18 October 2024 18:00
Conversation: Ανακοίνωση ρυθμιζόμενης πληροφορίας
Posted To: DOLAnnouncements2

Subject: Ανακοίνωση ρυθμιζόμενης πληροφορίας

Δείτε την
ανακοίνωση.

[Ανακοίνωση](#)

From: ΜΠΛΕ ΚΕΔΡΟΣ ΑΕΕΑΠ
Posted At: 18 October 2024 18:01
Conversation: Γνωστοποίηση αγοράς ιδίων μετοχών
Posted To: DOLAnnouncements2

Subject: Γνωστοποίηση αγοράς ιδίων μετοχών

Δείτε την ανακοίνωση

[Γνωστοποίηση αγοράς ιδίων
μετοχών](#)

From: INTPALOT A.E.
Posted At: 18 October 2024 19:26
Conversation: ΑΝΑΚΟΙΝΩΣΗ ΡΥΘΜΙΖΟΜΕΝΗΣ ΠΛΗΡΟΦΟΡΙΑΣ ΤΟΥ Ν.
3556/2007: Γνωστοποίηση συναλλαγών
Posted To: DOLAnnouncements2

Subject: ΑΝΑΚΟΙΝΩΣΗ ΡΥΘΜΙΖΟΜΕΝΗΣ ΠΛΗΡΟΦΟΡΙΑΣ ΤΟΥ Ν.
3556/2007: Γνωστοποίηση συναλλαγών

Δείτε την
Ανακοίνωση

[Ανακοίνωση](#)

From: ΓΡ. ΣΑΡΑΝΤΗΣ Α.Β.Ε.Ε.
Posted At: 21 October 2024 08:15
Conversation: Αγορά Ιδίων Μετοχών
Posted To: DOLAnnouncements2
Subject: Αγορά Ιδίων Μετοχών

Αθήνα, 21 Οκτωβρίου 2024

Ανακοίνωση Αγοράς Ιδίων Μετοχών

Η εταιρεία ΓΡ. ΣΑΡΑΝΤΗΣ Α.Β.Ε.Ε. ανακοινώνει ότι, κατ' εφαρμογή της από 23.04.2024 σχετικής απόφασης της Τακτικής Γενικής Συνέλευσης των Μετόχων της, προέβη την 18^η Οκτωβρίου 2024 σε αγορά 2.000 ιδίων μετοχών με μέση τιμή κτήσης 11,09 ευρώ ανά μετοχή και συνολική αξία συναλλαγής 22.180,00 ευρώ.

Μετά και την προαναφερόμενη αγορά, η εταιρεία κατέχει συνολικά 2.701.206 ίδιες μετοχές, ήτοι ποσοστό 4,04% του συνόλου των μετοχών της εταιρείας.

Η ανακοίνωση εκδίδεται σύμφωνα με το άρθρο 49 του Ν. 4548/2018 και κατ' εφαρμογή του υπ' αριθμ. 596/2014 Κανονισμού του Ευρωπαϊκού Κοινοβουλίου και Συμβουλίου και του κατ' εξουσιοδότηση Κανονισμού (ΕΕ) 2016/1052.

[Αγορά Ιδίων Μετοχών](#)

From: ΜΟΤΟΡ ΟΪΛ Α.Ε.
Posted At: 21 October 2024 09:12
Conversation: Ρυθμιζόμενη Πληροφορία: Αγορές Ιδίων Μετοχών
(Απόφαση ΕΓΣ 11/10/2023)
Posted To: DOLAnnouncements2

Subject: Ρυθμιζόμενη Πληροφορία: Αγορές Ιδίων Μετοχών
(Απόφαση ΕΓΣ 11/10/2023)

Η ΜΟΤΟΡ ΟΙΛ (ΕΛΛΑΣ) ΔΙΥΛΙΣΤΗΡΙΑ ΚΟΡΙΝΘΟΥ Α.Ε. ανακοινώνει ότι στις 18 Οκτωβρίου 2024 προέβη σε αγορά 1.541 μετοχών της Εταιρείας συνολικής αξίας Ευρώ 32.397,36 (μέση τιμή κτήσης: Ευρώ 21,024 ανά μετοχή).

Ο συνολικός αριθμός ιδίων μετοχών που κατέχει η Εταιρεία ανέρχεται σε 3.001.152 που αντιστοιχεί σε ποσοστό 2,71% του μετοχικού της κεφαλαίου. Η μέση τιμή κτήσης των ιδίων μετοχών ανέρχεται σε Ευρώ 19,266 ανά μετοχή.

Μαρούσι, 21 Οκτωβρίου 2024

Το Διοικητικό Συμβούλιο

From: BANK OF CYPRUS HOLDINGS PLC

Posted At: 21 October 2024 09:21

Conversation: Συναλλαγές Ιδίων Μετοχών

Posted To: DOLAnnouncements2

Subject: Συναλλαγές Ιδίων Μετοχών

Δείτε την
ανακοίνωση.

[Ανακοίνωση](#)

From: ΑΕΡΟΠΟΡΙΑ ΑΙΓΑΙΟΥ Α.Ε.
Posted At: 21 October 2024 09:39
Conversation: Αγορά Ιδίων Μετοχών
Posted To: DOLAnnouncements2

Subject: Αγορά Ιδίων Μετοχών

**Αγορά Ιδίων
Μετοχών**

[Αγορά Ιδίων
Μετοχών](#)

From: PERFORMANCE TECHNOLOGIES A.E.
Posted At: 21 October 2024 09:45
Conversation: Γνωστοποίηση αγοράς ιδίων μετοχών της 18/10/2024
Posted To: DOLAnnouncements2

Subject: Γνωστοποίηση αγοράς ιδίων μετοχών της 18/10/2024

Η εταιρεία «Performance Technologies A.E.» (εφεξής «Εταιρεία») με την παρούσα ανακοίνωση ενημερώνει το επενδυτικό κοινό ότι, σε εφαρμογή της από 31/1/2024 απόφασης του 8^{ου} θέματος Ημερήσιας Διάταξης της Έκτακτης Γενικής Συνέλευσης των μετόχων της Εταιρείας, όπως εξειδικεύτηκε με την από 1/10/2024 απόφαση του Διοικητικού Συμβουλίου, την Παρασκευή 18/10/2024 πραγματοποίησε αγορά 2.975 ιδίων μετοχών με μέση τιμή κτήσης 6,14 ευρώ ανά μετοχή, συνολικής αξίας 18.303,97 ευρώ.

Μετά τις προαναφερόμενες αγορές η Εταιρεία κατέχει συνολικά 48.183 ίδιες μετοχές, οι οποίες αντιστοιχούν σε ποσοστό 0,34% του συνόλου των μετοχών της Εταιρείας.

Η ανακοίνωση εκδίδεται σύμφωνα με τον Κανονισμό (ΕΕ) αριθ. 596/2004 του Ευρωπαϊκού Κοινοβουλίου και του Συμβουλίου της 16ης Απριλίου 2014 και τον κατ' εξουσιοδότηση Κανονισμό (ΕΕ) 2016/1052 της Επιτροπής της 8ης Μαρτίου 2016.

From: ΓΕΚ ΤΕΡΝΑ Α.Ε.
Posted At: 21 October 2024 10:00
Conversation: Αγορά Ιδίων Μετοχών
Posted To: DOLAnnouncements2

Subject: Αγορά Ιδίων Μετοχών

Ανακοίνωση

Η ΓΕΚ ΤΕΡΝΑ Α.Ε., κατ' εφαρμογή του Κανονισμού (ΕΕ) 596/2014 του Ευρωπαϊκού Κοινοβουλίου και του κατ' εξουσιοδότηση Κανονισμού (ΕΕ) 2016/1052 της Επιτροπής, γνωστοποιεί στο Επενδυτικό Κοινό ότι, σύμφωνα με το άρθρο 49 του Ν 4548/2018 όπως τροποποιήθηκε και ισχύει, και σε εκτέλεση της από 13/02/2024 απόφασης της Έκτακτης Γενικής Συνέλευσης των Μετόχων της Εταιρείας, προέβη την 18/10/2024, σε αγορά 15.000 ιδίων μετοχών με μέση τιμή κτήσης 17,6572 ευρώ ανά μετοχή και συνολική αξία συναλλαγής 264.858,68 ευρώ. Μετά και την προαναφερόμενη απόκτηση, η ΓΕΚ ΤΕΡΝΑ Α.Ε. κατέχει συνολικά άμεσα και έμμεσα 3.049.281 ίδιες μετοχές, ποσοστό 2,9484% του συνόλου των μετοχών της Εταιρείας.

From: Ο.Π.Α.Π. ΑΕ
Posted At: 21 October 2024 10:09
Conversation: Γνωστοποίηση Αγοράς Ιδίων Μετοχών
Posted To: DOLAnnouncements2

Subject: Γνωστοποίηση Αγοράς Ιδίων Μετοχών

Επισυνάπτεται η
ανακοίνωση.

[Ανακοίνωση](#)

From: O.T.E. A.E.
Posted At: 21 October 2024 10:17
Conversation: Ανακοίνωση Αγορά Ιδίων Μετοχών
Posted To: DOLAnnouncements2

Subject: Ανακοίνωση Αγορά Ιδίων Μετοχών

Βλ. συνημμένο αρχείο

[Ανακοίνωση Αγορά Ιδίων
Μετοχών](#)

From: ΔΕΗ Α.Ε.
Posted At: 21 October 2024 10:18
Conversation: Προτεινόμενη προσφορά €500 εκατομμυρίων Ομολογιών με λήξη το 2031
Posted To: DOLAnnouncements2

Subject: Προτεινόμενη προσφορά €500 εκατομμυρίων Ομολογιών με λήξη το 2031

Δείτε την
ανακοίνωση

[Ανακοίνωση](#)

From: FURLIS A.E ΣΥΜΜΕΤΟΧΩΝ
Posted At: 21 October 2024 10:24
Conversation: Ανακοίνωση Αγοράς Ιδίων Μετοχών
Posted To: DOLAnnouncements2

Subject: Ανακοίνωση Αγοράς Ιδίων Μετοχών

Παρακαλώ δείτε το συνημμένο.

[Ανακοίνωση Αγοράς Ιδίων
Μετοχών](#)

From: AUTOHELLAS A.T.E.E.
Posted At: 21 October 2024 11:02
Conversation: ΑΓΟΡΑ ΙΔΙΩΝ ΜΕΤΟΧΩΝ
Posted To: DOLAnnouncements2

Subject: ΑΓΟΡΑ ΙΔΙΩΝ ΜΕΤΟΧΩΝ

[ΑΓΟΡΑ ΙΔΙΩΝ
ΜΕΤΟΧΩΝ](#)

From: PREMIA Α.Ε.Ε.Α.Π.
Posted At: 21 October 2024 11:43
Conversation: ΑΠΟΚΤΗΣΗ ΙΔΙΩΝ ΜΕΤΟΧΩΝ
Posted To: DOLAnnouncements2

Subject: ΑΠΟΚΤΗΣΗ ΙΔΙΩΝ ΜΕΤΟΧΩΝ

Δείτε το συνημμένο.

[ΑΠΟΚΤΗΣΗ ΙΔΙΩΝ
ΜΕΤΟΧΩΝ](#)

From: IDEAL HOLDINGS A.E.
Posted At: 21 October 2024 11:52
Conversation: Ανακοίνωση για αγορά ιδίων μετοχών
Posted To: DOLAnnouncements2

Subject: Ανακοίνωση για αγορά ιδίων μετοχών

Δείτε ακολούθως την
Ανακοίνωση

[Ανακοίνωση αγοράς ιδίων
μετοχών](#)

From: ALPHA TRUST ΑΝΔΡΟΜΕΔΑ Α.Ε.Ε.Χ.
Posted At: 21 October 2024 12:20
Conversation: ΑΝΑΚΟΙΝΩΣΗ ΓΙΑ ΥΠΟΒΟΛΗ ΣΤΟΙΧΕΙΩΝ ΒΑΣΕΙ ΤΗΣ ΑΠΟΦ.
4/278/12-08-03 ΤΗΣ ΕΚ (ΕΤΑΙΡΙΕΣ ΕΠΕΝΔΥΣΕΩΝ)
Posted To: DOLAnnouncements2
Subject: ΑΝΑΚΟΙΝΩΣΗ ΓΙΑ ΥΠΟΒΟΛΗ ΣΤΟΙΧΕΙΩΝ ΒΑΣΕΙ ΤΗΣ ΑΠΟΦ.
4/278/12-08-03 ΤΗΣ ΕΚ (ΕΤΑΙΡΙΕΣ ΕΠΕΝΔΥΣΕΩΝ)

Η εταιρεία με την επωνυμία «ALPHA TRUST – ΑΝΔΡΟΜΕΔΑ Ανώνυμη Εταιρεία Επενδύσεων Χαρτοφυλακίου», κατ' εφαρμογή της απόφασης 4/278/12.8.2003 του Διοικητικού Συμβουλίου της Επιτροπής Κεφαλαιαγοράς, γνωστοποιεί την εσωτερική αξία της μετοχής της, έτσι όπως έχει διαμορφωθεί την 18.10.2024, καθώς και το υπερτίμημα/υποτίμημα (premium/discount) σε σχέση με τη χρηματιστηριακή αξία της μετοχής της, ως κάτωθι:

ΠΛΗΡΟΦΟΡΙΕΣ ΤΗΣ ΜΕΤΟΧΗΣ ΚΑΤΑ ΤΗΝ	EUR
18.10.2024	
Εσωτερική αξία μετοχής*	8,3876
Χρηματιστηριακή τιμή	6,560
Premium/Discount	-21,79%

*Η εσωτερική αξία μετοχής έχει προσαρμοσθεί για τη διανομή μερίσματος όπως αποφασίστηκε από το Δ.Σ. της Εταιρείας την 11.09.2024. Η χρηματιστηριακή τιμή της μετοχής θα προσαρμοστεί αναλόγως από το Χρηματιστήριο Αθηνών κατά την ημερομηνία της αποκοπής του δικαιώματος του μερίσματος, ήτοι την 21.10.2024.

From: ΑΕΡΟΠΟΡΙΑ ΑΙΓΑΙΟΥ Α.Ε.
Posted At: 21 October 2024 14:27
Conversation: Ημερομηνία ανακοίνωσης βασικών μεγεθών του τρίτου τριμήνου και εννεαμήνου 2024
Posted To: DOLAnnouncements2
Subject: Ημερομηνία ανακοίνωσης βασικών μεγεθών του τρίτου τριμήνου και εννεαμήνου 2024

Ημερομηνία ανακοίνωσης βασικών μεγεθών του τρίτου τριμήνου και εννεαμήνου 2024

[Release date](#)

From: PROFILE A.E.B.E.
Posted At: 21 October 2024 14:46
Conversation: ΓΝΩΣΤΟΠΟΙΗΣΗ ΑΓΟΡΑΣ ΙΔΙΩΝ ΜΕΤΟΧΩΝ
Posted To: DOLAnnouncements2

Subject: ΓΝΩΣΤΟΠΟΙΗΣΗ ΑΓΟΡΑΣ ΙΔΙΩΝ ΜΕΤΟΧΩΝ

Η Διοίκηση της Ανώνυμης Εταιρείας με την επωνυμία «PROFILE ΑΝΩΝΥΜΟΣ ΕΜΠΟΡΙΚΗ ΚΑΙ ΒΙΟΜΗΧΑΝΙΚΗ ΕΤΑΙΡΕΙΑ ΠΛΗΡΟΦΟΡΙΚΗΣ» και το διακριτικό τίτλο «PROFILE SYSTEMS & SOFTWARE A.E.» (εφεξής «Εταιρεία»), κατ' εφαρμογή της κείμενης νομοθεσίας και ειδικότερα του άρθρου 49 του ν. 4548/2018 , του Κανονισμού (ΕΕ) 596/2014 του Ευρωπαϊκού Κοινοβουλίου και του Συμβουλίου της 16^{ης} Απριλίου 2014 και του κατ' εξουσιοδότηση Κανονισμού (ΕΕ) 1052/2016 της Ευρωπαϊκής Επιτροπής και στο πλαίσιο της ορθής, έγκυρης και έγκαιρης ενημέρωσης του επενδυτικού κοινού, γνωστοποιεί ότι την 14^η Οκτωβρίου 2024 η Εταιρεία προέβη στην αγορά 2.000 ιδίων μετοχών με μέση τιμή κτήσης 5,1200 Ευρώ ανά μετοχή και συνολική αξία συναλλαγής 10.240,00 Ευρώ, την 17^η Οκτωβρίου 2024 η Εταιρεία προέβη στην αγορά 2.000 ιδίων μετοχών με μέση τιμή κτήσης 5,3300 Ευρώ ανά μετοχή και συνολική αξία συναλλαγής 10.660,00 Ευρώ, και την 18^η Οκτωβρίου 2024 η Εταιρεία προέβη στην αγορά 1.000 ιδίων μετοχών με μέση τιμή κτήσης 5,2900 Ευρώ ανά μετοχή και συνολική αξία συναλλαγής 5.290,00 Ευρώ σε εκτέλεση της από 31.05.2024 απόφασης της Τακτικής Γενικής Συνέλευσης των μετόχων της Εταιρείας και της από 14.06.2024 σχετικής απόφασης του Διοικητικού Συμβουλίου αυτής, δυνάμει της οποίας αποφασίσθηκε η έναρξη εφαρμογής του προγράμματος αγοράς ιδίων μετοχών.

Μετά τις προαναφερόμενες αποκτήσεις, η Εταιρεία κατέχει συνολικά 125.884 ίδιες μετοχές, ποσοστό 0,5120% του συνόλου των μετοχών της Εταιρείας.

From: INTRAKAT A.E. ΤΕΧΝΙΚΩΝ ΚΑΙ ΕΝΕΡΓΕΙΑΚΩΝ ΕΡΓΩΝ
Posted At: 21 October 2024 14:55
Conversation: Απάντηση σε ερώτημα της Επιτροπής Κεφαλαιαγοράς
Posted To: DOLAnnouncements2

Subject: Απάντηση σε ερώτημα της Επιτροπής Κεφαλαιαγοράς

Δείτε την Απάντηση της Εταιρείας

[Απάντηση σε ερώτημα της Επιτροπής
Κεφαλαιαγοράς](#)

Ομολογιακά Δάνεια Επιχειρήσεων – Οργανωμένη Αγορά (Μη Μετατρέψιμα)

Πλήθος Εισηγμένων Ομολογιών	Ονομαστική αξία	Τιμή έκδοσης	Σημερινό επιτόκιο	Ημερ. λήξης	Διάρκεια (έτη)	Σημείωση	Τοκομερίδιο		Μον. Διασπ.	Ομόλογα Επιχειρήσεων	Δεδ. Τόκος	Αποδ. Λήξη	Κατωτ Τιμή	Ανωτ Τιμή	Τιμή κλεισ. Προηγ.	Κλείσιμο-ημ/νία	Όγκος	Αξία Συναλλαγών	Τελευταία εντολή		λαχ έτους	Μεγ έτους		
							Κοινό	Προτιμησιακό											Τιμή	Αγορ./ Πώλ.			Ημερομηνία	
300,000	1,000.00	1,000.00	2.30	20/07/2028	7	---	7	---	1	ΠΡΟΝΤΕΑ ΑΕΕΑΠ (Μη μετατρέψιμο)	5.9417	4.1410	91.9079	93.2100	92.9209	93.1910	18/10/2024	27,000	25,285.21	92.3000	A	21/10/2024	86.1234	93.2100
320,000	1,000.00	1,000.00	3.40	21/07/2027	7	---	9	---	1	LAMDA DEVELOPMENT Α.Ε. (Μη μετατρέψιμο)	8.7833	3.7760	97.2000	97.7000	97.6551	97.6320	18/10/2024	60,000	59,120.03	97.0100	A	21/10/2024	92.0000	98.4998
200,000	1,000.00	1,000.00	2.10	27/10/2027	7	---	8	---	1	Ο.Π.Α.Π. Α.Ε. (Μη μετατρέψιμο)	10.3250	3.1850	96.0000	96.5000	96.2222	96.1490	18/10/2024	9,000	8,752.93	95.8500	A	21/10/2024	90.5800	96.6000
200,000	1,000.00	1,000.00	1.90	23/03/2028	7	---	8	---	1	ΜΟΤΟΡ ΟΙΛ ΔΙΥΛΙΣΤΗΡΙΑ ΚΟΡΙΝΘΟΥ ΑΕ (Μη μετατρέψιμο)	1.5833	3.5200	94.1100	94.2399	94.2399	94.9870	18/10/2024	15,000	14,141.56	94.2400	A	21/10/2024	90.8477	95.0000
100,000	1,000.00	1,000.00	2.95	11/02/2027	5	---	6	---	1	SAFE BULKERS PARTICIPATIONS PLC (Μη μετατρέψιμο)	5.9000	3.6040	97.5900	98.0000	97.9604	97.5970	18/10/2024	32,000	31,536.13	96.2504	A	21/10/2024	92.0000	98.0000
230,000	1,000.00	1,000.00	4.70	12/07/2029	7	---	5	---	1	LAMDA DEVELOPMENT Α.Ε. (Μη μετατρέψιμο)	13.4472	3.9630	101.0000	101.3991	101.2355	101.3990	18/10/2024	50,000	51,290.10	101.1100	A	21/10/2024	97.0000	103.1000
100,000	1,000.00	1,000.00	4.40	26/07/2029	7	---	5	---	1	CPLP SHIPPING HOLDINGS PLC (Μη μετατρέψιμο)	10.8778	4.0000	99.5000	100.0000	100.0000	100.0000	18/10/2024	26,000	26,222.76	99.4500	A	21/10/2024	95.0948	101.4999
199,375	1,000.00	1,000.00	3.60	12/03/2026	7	---	12	---	1	ΑΕΡΟΠΟΡΙΑ ΑΙΓΑΙΟΥ Α.Ε. (Μη μετατρέψιμο)	4.1000	3.2340	---	---	---	99.6000	18/10/2024	---	---	99.7700	A	21/10/2024	97.1458	100.2000
150,000	1,000.00	1,000.00	2.60	22/10/2026	7	---	10	---	1	ΤΕΡΝΑ ΕΝΕΡΓΕΙΑΚΗ Μ.Α.Ε.Χ. (Μη μετατρέψιμο)	---	3.5610	97.1300	97.3000	97.2919	97.5000	18/10/2024	105,000	102,164.08	97.1300	A	21/10/2024	92.8293	97.9900
500,000	1,000.00	1,000.00	2.75	03/07/2027	7	---	9	---	1	ΓΕΚ ΤΕΡΝΑ Α.Ε. (Μη μετατρέψιμο)	8.5556	3.9560	95.8500	96.4999	95.8500	95.9600	18/10/2024	138,000	133,507.67	95.8401	A	21/10/2024	91.5500	97.0000
100,000	1,000.00	1,000.00	2.70	25/05/2026	5	---	7	---	1	COSTAMARE PARTICIPATIONS PLC (Μη μετατρέψιμο)	11.1750	2.8840	99.3010	99.3010	99.3010	99.5400	18/10/2024	1,000	1,004.19	99.3010	A	21/10/2024	94.2567	101.0000
120,000	1,000.00	1,000.00	3.95	04/04/2025	7	---	14	---	1	ΓΕΚ ΤΕΡΝΑ Α.Ε. (Μη μετατρέψιμο)	2.0847	3.1290	---	---	---	100.0000	18/10/2024	---	---	99.7201	A	21/10/2024	98.1282	100.1500
150,000	1,000.00	1,000.00	2.65	22/10/2026	5	---	6	---	1	CPLP SHIPPING HOLDINGS PLC (Μη μετατρέψιμο)	---	4.2290	96.4100	96.4100	96.4100	96.9000	18/10/2024	4,000	3,856.69	96.0500	A	21/10/2024	93.0000	97.0000
250,000	1,000.00	1,000.00	2.45	16/11/2028	7	---	6	---	1	ΕΛΒΑΛΧΑΛΚΟΡ Α.Ε. (Μη μετατρέψιμο)	10.8889	3.8020	94.0000	95.3100	94.1833	94.8590	18/10/2024	104,000	99,368.78	93.3000	A	21/10/2024	88.4206	97.3000
120,000	1,000.00	1,000.00	2.65	06/12/2028	7	---	6	---	1	ΝΟΒΑΛ ΠΡΟΠΕΡΤΥ ΑΕΕΑΠ (Μη μετατρέψιμο)	10.2319	3.9710	94.0000	94.3000	94.1563	94.2360	18/10/2024	32,000	30,457.42	94.0000	A	21/10/2024	88.5000	95.2731
300,000	1,000.00	1,000.00	2.30	14/12/2028	7	---	6	---	1	ΓΕΚ ΤΕΡΝΑ Α.Ε. (Μη μετατρέψιμο)	8.3694	4.3480	91.0000	92.5300	91.6833	92.5300	18/10/2024	112,000	103,622.69	92.4501	A	21/10/2024	86.5021	93.0000
100,000	1,000.00	1,000.00	2.80	25/01/2027	5	---	6	---	1	PREMIA Α.Ε. (Μη μετατρέψιμο)	7.0000	4.6330	95.1010	95.4500	95.4500	95.1010	18/10/2024	120,000	115,025.12	95.1018	A	21/10/2024	90.9974	97.8048
500,000	1,000.00	1,000.00	4.00	10/07/2030	7	---	3	---	1	METLEN ENERGY & METALS Α.Ε. (Μη μετατρέψιμο)	11.6667	3.7220	100.1201	100.4200	100.4000	100.3760	18/10/2024	131,000	132,908.04	100.2011	A	21/10/2024	98.3001	101.7900

Σημειώσεις Εταιρικών Ομολόγων

Ο Όγκος Συναλλαγών υπολογίζεται ως (Τεμάχια) * (Ονομαστική Τιμή). Η Αξία Συναλλαγών υπολογίζεται ως (Τεμάχια) * (Ονομαστική Τιμή) * (Τιμή %) + (Δεδουλευμένοι Τόκοι).

Οι τιμές συναλλαγών των ομολόγων υπολογίζονται ως ποσοστό επί τοις εκατό (%) της ονομαστικής τους τιμής.

Όλα τα ομόλογα έχουν Ονομαστική Αξία εκπεφρασμένη σε Ευρώ (εκτός εάν σημειώνεται διαφορετικά).

Ομολογιακά Δάνεια Επιχειρήσεων – Οργανωμένη Αγορά (Μη Μετατρέψιμα)

Πλήθος Εισηγμένων Ομολογιών	Ονομαστική αξία	Τιμή έκδοσης	Σημερινό επιτόκιο	Ημερ. λήξης	Διάρκεια (έτη)	Σημείωση	Τοκομερίδιο		Μον. Διασπ.	Ομόλογα Επιχειρήσεων	Δεδ. Τόκος	Αποδ./Λήξη	Κατωτ Τιμή	Ανωτ Τιμή	Τιμή κλεισ. Προηγ.	Κλείσιμο-ημ/νία	Όγκος	Αξία Συναλλαγών	Τελευταία εντολή			Μεγ έτους		
							Κοινό	Προτιμησιακό											Τιμή	Αγορ./ Πώλ.	Ημερομηνία		λαχ έτους	
100,000	1,000.00	1,000.00	5.50	15/12/2028	5	---	2	---	1	IDEAL HOLDINGS A.E. (Μη μετατρέψιμο)	19.5556	4.4170	103.1000	103.1000	103.1000	103.0600	18/10/2024	1,000	1,050.56	102.5000	A	21/10/2024	100.6502	104.1000
200,000	1,000.00	1,000.00	4.25	23/01/2029	5	---	2	---	1	AUTOHELLAS A.T.E.E. (Μη μετατρέψιμο)	10.8611	3.8190	101.0000	101.5799	101.1450	100.3750	18/10/2024	4,000	4,089.24	100.4000	A	21/10/2024	97.5000	101.5799
130,000	1,000.00	1,000.00	6.00	27/02/2029	5	---	2	---	1	INTRALOT A.E. (Μη μετατρέψιμο)	9.5000	5.1050	101.9000	102.8000	102.5000	102.8000	18/10/2024	154,000	159,103.00	102.0000	A	21/10/2024	100.0050	103.1000

Σημειώσεις Εταιρικών Ομολόγων

Ο Όγκος Συναλλαγών υπολογίζεται ως (Τεμάχια) * (Ονομαστική Τιμή). Η Αξία Συναλλαγών υπολογίζεται ως (Τεμάχια) * (Ονομαστική Τιμή) * (Τιμή %) + (Δεδουλευμένοι Τόκοι).

Οι τιμές συναλλαγών των ομολόγων υπολογίζονται ως ποσοστό επί τοις εκατό (%) της ονομαστικής τους τιμής.

Όλα τα ομόλογα έχουν Ονομαστική Αξία εκπεφρασμένη σε Ευρώ (εκτός εάν σημειώνεται διαφορετικά).

Ομόλογα Ελληνικού Δημοσίου

Πλήθος Εισηγμ. Ομολογιών	Ονομ. αξία	Σημερινό επιτόκιο	Υπολογισμός Δεδουλευμένων	Ημερ/νία Λήξης [1]	Διάρκεια (έτη)	Σημείωση	Ημερομηνία Πληρ.	Αξία τρέχοντος	Μον. Διασπ.	Ομόλογα Ελληνικού Δημοσίου	Κατωτ Τιμή	Ανωτ Τιμή	Τιμή κλειστ.	Προηγ. Κλείσιμο-ημ/νία	Όγκος	Αξία Συναλλαγών	Τελευταία εντολή Αγορ./ Πώλ. Ημερομηνία
3,000,000	1,000.00	4.13	Πργμ/Πργμ	15/06/2054	30	---	15/06	4.13	1	ΟΕΔ-ΣΤΘ-150654-30X-4,125-1,000	---	---	---	---	---	---	---
4,700,000	1,000.00	1.88	Πργμ/Πργμ	04/02/2035	15	---	04/02	1.88	1	ΟΕΔ-ΣΤΘ-040235-15X-1,875-1,000	---	---	---	---	---	---	---
6,000,000	1,000.00	0.75	Πργμ/Πργμ	18/06/2031	10	---	18/06	0.75	1	ΟΕΔ-ΣΤΘ-180631-10X-0,750-1,000	---	---	---	---	---	---	---
3,600,000	1,000.00	3.88	Πργμ/Πργμ	15/06/2028	5	---	15/06	3.88	1	ΟΕΔ-ΣΤΘ-150628-05X-3,875-1,000	---	---	---	---	---	---	---
5,962,747,327	1.00	3.75	Πργμ/Πργμ	30/01/2028	10	---	/02 - 01/02 - 31/	3.75	1	ΟΕΔ-ΣΤΘ-300128-10X-3,750-1,00	---	---	---	85.4610 13/07/2018	---	---	1.0000 A 28/11/2018
7,067,309,386	1.00	3.90	Πργμ/Πργμ	30/01/2033	15	---	/02 - 01/02 - 31/	3.90	1	ΟΕΔ-ΣΤΘ-300133-15X-3,900-1,00	---	---	---	78.6730 13/07/2018	---	---	1.0000 A 28/11/2018
5,622,848,349	1.00	4.00	Πργμ/Πργμ	30/01/2037	19	---	/02 - 01/02 - 31/	4.00	1	ΟΕΔ-ΣΤΘ-300137-19X-4,000-1,00	---	---	---	77.0370 13/07/2018	---	---	1.0000 A 28/11/2018
5,476,770,669	1.00	4.20	Πργμ/Πργμ	30/01/2042	24	---	/02 - 01/02 - 31/	4.20	1	ΟΕΔ-ΣΤΘ-300142-24X-4,200-1,00	---	---	---	77.7640 13/07/2018	---	---	1.0000 A 28/11/2018
4,450,000	1,000.00	3.38	Πργμ/Πργμ	15/06/2034	10	---	15/06	3.38	1	ΟΕΔ-ΣΤΘ-150634-10X-3,375-1,000	---	---	---	---	---	---	---
40,248,141	1.00	4.30	Πργμ/Πργμ	24/02/2025	13	---	24/02	4.30	1	ΟΕΔ-ΣΤΘ-240225-13X-2,000-1,00	---	---	---	10.0000 22/06/2015	---	---	---
59,586,043	1.00	4.30	Πργμ/Πργμ	24/02/2026	14	---	24/02	4.30	1	ΟΕΔ-ΣΤΘ-240226-14X-2,000-1,00	---	---	---	10.0000 22/06/2015	---	---	---
41,118,344	1.00	4.30	Πργμ/Πργμ	24/02/2027	15	---	24/02	4.30	1	ΟΕΔ-ΣΤΘ-240227-15X-2,000-1,00	---	---	---	10.0000 22/06/2015	---	---	---
45,137,734	1.00	4.30	Πργμ/Πργμ	24/02/2028	16	---	24/02	4.30	1	ΟΕΔ-ΣΤΘ-240228-16X-2,000-1,00	---	---	---	10.0000 22/06/2015	---	---	---
61,768,888	1.00	4.30	Πργμ/Πργμ	24/02/2029	17	---	24/02	4.30	1	ΟΕΔ-ΣΤΘ-240229-17X-2,000-1,00	---	---	---	10.0000 22/06/2015	---	---	---
54,567,744	1.00	4.30	Πργμ/Πργμ	24/02/2030	18	---	24/02	4.30	1	ΟΕΔ-ΣΤΘ-240230-18X-2,000-1,00	---	---	---	10.0000 22/06/2015	---	---	---
37,541,515	1.00	4.30	Πργμ/Πργμ	24/02/2031	19	---	24/02	4.30	1	ΟΕΔ-ΣΤΘ-240231-19X-2,000-1,00	---	---	---	10.0000 22/06/2015	---	---	---
37,558,317	1.00	4.30	Πργμ/Πργμ	24/02/2032	20	---	24/02	4.30	1	ΟΕΔ-ΣΤΘ-240232-20X-2,000-1,00	---	---	---	10.0000 22/06/2015	---	---	---
37,473,732	1.00	4.30	Πργμ/Πργμ	24/02/2033	21	---	24/02	4.30	1	ΟΕΔ-ΣΤΘ-240233-21X-2,000-1,00	---	---	---	10.0000 22/06/2015	---	---	---
33,888,293	1.00	4.30	Πργμ/Πργμ	24/02/2034	22	---	24/02	4.30	1	ΟΕΔ-ΣΤΘ-240234-22X-2,000-1,00	---	---	---	10.0000 22/06/2015	---	---	---
35,177,800	1.00	4.30	Πργμ/Πργμ	24/02/2035	23	---	24/02	4.30	1	ΟΕΔ-ΣΤΘ-240235-23X-2,000-1,00	---	---	---	10.0000 22/06/2015	---	---	---
35,547,268	1.00	4.30	Πργμ/Πργμ	24/02/2036	24	---	24/02	4.30	1	ΟΕΔ-ΣΤΘ-240236-24X-2,000-1,00	---	---	---	10.0000 22/06/2015	---	---	---
40,246,306	1.00	4.30	Πργμ/Πργμ	24/02/2037	25	---	24/02	4.30	1	ΟΕΔ-ΣΤΘ-240237-25X-2,000-1,00	---	---	---	10.0000 22/06/2015	---	---	---
37,643,952	1.00	4.30	Πργμ/Πργμ	24/02/2038	26	---	24/02	4.30	1	ΟΕΔ-ΣΤΘ-240238-26X-2,000-1,00	---	---	---	10.0000 22/06/2015	---	---	---
36,977,100	1.00	4.30	Πργμ/Πργμ	24/02/2039	27	---	24/02	4.30	1	ΟΕΔ-ΣΤΘ-240239-27X-2,000-1,00	---	---	---	10.0000 22/06/2015	---	---	---
41,615,000	1.00	4.30	Πργμ/Πργμ	24/02/2040	28	---	24/02	4.30	1	ΟΕΔ-ΣΤΘ-240240-28X-2,000-1,00	---	---	---	10.0000 22/06/2015	---	---	---
42,227,208	1.00	4.30	Πργμ/Πργμ	24/02/2041	29	---	24/02	4.30	1	ΟΕΔ-ΣΤΘ-240241-29X-2,000-1,00	---	---	---	10.0000 22/06/2015	---	---	---
68,288,487	1.00	4.30	Πργμ/Πργμ	24/02/2042	30	---	24/02	4.30	1	ΟΕΔ-ΣΤΘ-240242-30X-2,000-1,00	---	---	---	10.0000 22/06/2015	---	---	---
4,250,000	1,000.00	3.88	Πργμ/Πργμ	12/03/2029	10	---	12/03	3.88	1	ΟΕΔ-ΣΤΘ-120329-10X-3,875-1,000	---	---	---	---	---	100.0000	A 15/10/2019
4,500,000	1,000.00	0.00	Πργμ/Πργμ	12/02/2026	5	---	12/02	0.00	1	ΟΕΔ-ΣΤΘ-120226-05X-0,000-1,000	---	---	---	---	---	---	---
2,209,163	1,000.00	3.38	Πργμ/Πργμ	15/02/2025	7	---	15/02	3.38	1	ΟΕΔ-ΣΤΘ-150225-07X-3,375-1,000	---	---	---	---	---	---	---
964,000	1,000.00	3.25	Πργμ/Πργμ	20/03/2025	6	---	20/03	3.25	1	ΟΕΔ-ΣΤΘ-200325-06X-3,250-1,000	---	---	---	---	---	---	---
2,100,000	1,000.00	3.55	Πργμ/Πργμ	20/03/2026	7	---	20/03	3.55	1	ΟΕΔ-ΣΤΘ-200326-07X-3,550-1,000	---	---	---	---	---	---	---
5,500,000	1,000.00	1.50	Πργμ/Πργμ	18/06/2030	10	---	18/06	1.50	1	ΟΕΔ-ΣΤΘ-180630-10X-1,500-1,000	---	---	---	---	---	---	---
3,500,000	1,000.00	4.38	Πργμ/Πργμ	18/07/2038	15	---	18/07	4.38	1	ΟΕΔ-ΣΤΘ-180738-15X-4,375-1,000	---	---	---	---	---	---	---

Σημειώσεις Ομολόγων Ελλ. Δημοσίου

Ο Όγκος Συναλλαγών υπολογίζεται ως (Τεμάχια) * (Ονομαστική Τιμή). Η Αξία Συναλλαγών υπολογίζεται ως (Τεμάχια) * (Ονομαστική Τιμή) * (Τιμή %) + (Δεδουλευμένοι Τόκοι)

Η Αξία του τρέχοντος τοκομεριδίου για τις εκδόσεις Ονομαστικής Αξίας 0,01 ευρώ, αναφέρεται σε Ονομαστική Αξία 100 ευρώ.

FLR (= Floating Interest Rate) Ομόλογο Μεταβλητού Επιτοκίου.

[1] - Η Ημερομηνία Λήξης της τοκοφόρου περιόδου και η Ημερομηνία Πληρωμής του τοκομεριδίου.

Ομόλογα Ελληνικού Δημοσίου

Πλήθος Εισηγμ. Ομολογιών	Ονομ. αξία	Σημερινό επιτόκιο	Υπολογισμός Δεδουλευμένων	Ημερ/νία Λήξης [1]	Διάρκεια (έτη)	Σημείωση	Ημερομηνία Πληρ.	Αξία τρέχοντος	Μον. Διαπρ.	Ομόλογα Ελληνικού Δημοσίου	Κατωτ Τιμή	Ανωτ Τιμή	Τιμή κλεισ.	Προηγ. Κλείσιμο-ημ/νία	Όγκος	Αξία Συναλλαγών	Τελευταία εντολή Αγορ./ Πώλ. Ημερομηνία
40,000	1,000.00	3.91	FLR	Πργμ/360	18/09/2025	1	---	18/09 - 18/03	---	1	ΟΕΔ-ΚΥΜ-180925-01X-3,915-1,000	---	---	---	---	---	---
5,364,250	1,000.00	3.25		Πργμ/Πργμ	20/03/2050	30	---	20/03	3.25	1	ΟΕΔ-ΣΤΘ-200350-30X-3,250-1,000	---	---	---	---	---	---
3,924,361	1,000.00	2.00		Πργμ/Πργμ	22/04/2027	7	---	22/04	2.00	1	ΟΕΔ-ΣΤΘ-220427-07X-2,000-1,000	---	---	---	---	---	99.9000 A 22/04/2020
2,500,000	1,000.00	1.88		Πργμ/Πργμ	23/07/2026	7	---	23/07	1.88	1	ΟΕΔ-ΣΤΘ-230726-07X-1,875-1,000	---	---	---	---	---	---
4,900,000	1,000.00	4.25		Πργμ/Πργμ	15/06/2033	10	---	15/06	4.25	1	ΟΕΔ-ΣΤΘ-150633-10X-4,250-1,000	---	---	---	---	---	---
3,500,000	1,000.00	1.88		Πργμ/Πργμ	24/01/2052	30	---	24/01	1.88	1	ΟΕΔ-ΣΤΘ-240152-30X-1,875-1,000	---	---	---	---	---	---
3,700,000	1,000.00	1.75		Πργμ/Πργμ	18/06/2032	10	---	18/06	1.75	1	ΟΕΔ-ΣΤΘ-180632-10X-1,750-1,000	---	---	---	---	---	---
2,200,000	1,000.00	1.13	FLR	Πργμ/360	15/12/2027	5	---	- 15/12 - 15/03 -	---	1	ΟΕΔ-ΚΥΜ-151227-05X-1,130-1,000	---	---	---	---	---	102.1600 A 30/12/2022

Σημειώσεις Ομολόγων Ελλ. Δημοσίου

Ο Όγκος Συναλλαγών υπολογίζεται ως (Τεμάχια) * (Ονομαστική Τιμή). Η Αξία Συναλλαγών υπολογίζεται ως (Τεμάχια) * (Ονομαστική Τιμή) * (Τιμή %) + (Δεδουλευμένοι Τόκοι)

Η Αξία του τρέχοντος τοκομεριδίου για τις εκδόσεις Ονομαστικής Αξίας 0,01 ευρώ, αναφέρεται σε Ονομαστική Αξία 100 ευρώ.

FLR (= Floating Interest Rate) Ομόλογο Μεταβλητού Επιτοκίου.

[1] - Η Ημερομηνία Λήξης της τοκοφόρου περιόδου και η Ημερομηνία Πληρωμής του τοκομεριδίου.

Έντοκα Γραμμάτια & Zero Coupon Ομόλογα Ελληνικού Δημοσίου

Ημερ/νία	Διάρκειας 13 εβδομάδων									Διάρκειας 26 εβδομάδων									Διάρκειας 52 εβδομάδων									
	Ημερ/νία Λήξης	Αρχικό Επιτόκιο	Πλήθος Εισηγμένων	Όνομ/κή αξία	Τιμή έκδοσης	Τελευταία Τιμή	Συναλλαγή Ημερομηνία	Όγκος Συναλλαγών	Σημ.	Ημερ/νία Λήξης	Αρχικό Επιτόκιο	Πλήθος Εισηγμένων	Όνομ/κή αξία	Τιμή έκδοσης	Τελευταία Τιμή	Συναλλαγή Ημερομηνία	Όγκος Συναλλαγών	Σημ.	Ημερ/νία Λήξης	Αρχικό Επιτόκιο	Πλήθος Εισηγμένων	Όνομ/κή αξία	Τιμή έκδοσης	Τελευταία Τιμή	Συναλλαγή Ημερομηνία	Όγκος Συναλλαγών	Σημ.	
08/12/2023	---	---	---	---	---	---	---	---	---	---	---	---	---	---	---	---	---	---	---	06/12/2024	3.70	600,000	1,000.00	963.90	---	---	---	---
08/03/2024	---	---	---	---	---	---	---	---	---	---	---	---	---	---	---	---	---	---	---	07/03/2025	3.73	812,500	1,000.00	963.70	---	---	---	---
07/06/2024	---	---	---	---	---	---	---	---	---	---	---	---	---	---	---	---	---	---	---	06/06/2025	3.34	600,000	1,000.00	967.30	---	---	---	---
06/09/2024	---	---	---	---	---	---	---	---	---	---	---	---	---	---	---	---	---	---	---	05/09/2025	2.82	600,000	1,000.00	972.28	---	---	---	---

Ομόλογα σε Κυκλοφορία	Νόμισμα / Ελάχιστη διαπραγ.	Ημερομηνία Πληρ.	Αξία τρέχοντος τοκομεριδίου	Σημείωση	Τοκομερίδιο	Μονάδα διαπίσης	Ημερ/νία Έκδοσης	Διάρκεια (έτη)	Σημερινό επιτόκιο	Υ.Δ.Τ σε ημέρες	Ομόλογα	Τελευταία τιμή προηγ.	Τελευτ. Τιμή	Εκφ. τοις μετρητοίς (€) / Πώλ Ημερομηνία	Συναλλαγές σε τμχ	Ελάχιστο ζωής	Μέγιστο ζωής		
0	GBP / 10	01/12	0.25	---	67	1	01/12/1928	100	2.5	360	Ε.Κ.Τ.Ε.	---	---	---	---	---	---		
103,746	GBP / 10	01/12	0.25	---	65	1	01/12/1930	98	2.5	360	Ε.Κ.Τ.Ε. σειρά	2.27	05/02/1996	2.27	Π	05/02/1996	---	2.27	2.27

Νομικών Προσώπων και Εταιρειών σε Συνάλλαγμα και Ευρο

Σημειώσεις Ομολόγων Ελλ. Δημοσίου

Υ.Δ.Τ: Υπολογισμός Δεδουλευμένων Τόκων.

FLR (= Floating Interest Rate) Ομόλογο Μεταβλητού Επιτοκίου.

Η ελάχιστη διαπραγματεύσιμη Ονομαστική Αξία για όλους τους Άυλους Τίτλους του Δημοσίου είναι τα 100 Ευρώ.

(μφρ-0)

Πίνακας Μελών Χρηματιστηρίου Αθηνών και Μελών ΕΤ.ΕΚ.

Επωνυμία	Διεύθυνση	Τηλέφωνο	Φαξ	Αγορά Μετοχών			Αγορά Παραγώγων		Μέλη ΕΤ.ΕΚ.	
				Μέλος Αγοράς	Μέλος εξ Αποστάσεως	Ειδικός Διαπρήτης	Διαπρήτης	Ειδικός Διαπρήτης	Γενικό Εκκαθ/στικό	Άμεσο Εκκαθ/στικό
AEONIC SECURITIES C.I.F. P.L.C.	ΛΑΪΟΥ 6, ΓΡ. 301B, ANNA COURT ,	35725337600		a						
ARGUS STOCKBROKERS LTD	25 ΛΕΩΦΟΡΟΣ ΔΗΜΟΣΘΕΝΗ ΣΕΒΕΡΗ 25 ,	0035722717000		a	a		a			
ATHLOS CAPITAL INVESTMENT SERVICES LTD	17 STASINOU AVENUE,BEDIZIA TOWER, 6TH & 7TH FL. ,	35722110777		a	a					
ATLANTIC SECURITIES LTD	ΠΡΟΔΡΟΜΟΥ 37 37,	0035722445400		a	a					
ΑΧΟΝ ΧΡΗΜΑΤΙΣΤΗΡΙΑΚΗ Α.Ε.Π.Ε.Υ.	ΣΤΑΔΙΟΥ 48 48, ΑΘΗΝΑ	2103363800		a			a			
ΒΕΤΑ ΧΡΗΜΑΤΙΣΤΗΡΙΑΚΗ Α.Ε.Π.Ε.Υ.	Λ.ΑΛΕΞΑΝΔΡΑΣ 29 29 , ΑΘΗΝΑ	210 6478900		a		a	a			a
BNP PARIBAS S.A.	ΛΑΜΨΑΚΟΥ 2 , ΑΘΗΝΑ	2107468525							a	
BOFA SECURITIES EUROPE SA	51 RUE LA BOÏTIE ,	+33 153655555		a	a					
CITIGROUP GLOBAL MARKETS EUROPE AG	REUTERWEG 16 16,	+49 691366-0		a	a					
CITIGROUP GLOBAL MARKETS LIMITED	33 CANADA SQUARE -CANARY WHARF 1,	+44 02079864000		a						
CREDIT SUISSE BANK (EUROPE), S.A.	CALLE AYALA 42, 3A PLANTA-B MADRID ,	+34917916000		a						
CREDIT SUISSE SECURITIES (EUROPE) LIMITED	ONE CABOT SQUARE 1 , LONDON	+44 2078888888		a						
DEUTSCHE BANK AG	GREAT WINCHESTER STREET 1 , LONDON	+44 20 754 54209	00441133361437		a					
EUROBANK EQUITIES ΜΟΝΟΠΡΟΣΩΠΗ Α.Ε.Π.Ε.Υ.	ΦΙΛΕΛΛΗΝΩΝ 10 & ΞΕΝΟΦΩΝΤΟΣ 13 , ΑΘΗΝΑ	2103720425		a		a	a			a
EUROCORP Α.Ε.Π.Ε.Υ.	ΠΛ.ΦΙΛΙΚΗΣ ΕΤΑΙΡΕΙΑΣ 14 14, ΑΘΗΝΑ	2107263600		a			a			a
EUROTRUST ΧΡΗΜΑΤΙΣΤΗΡΙΑΚΗ Α.Ε.Π.Ε.Υ.	ΣΕΒΑΣΤΟΥΠΟΛΕΩΣ 113 113, ΑΘΗΝΑ	2103363100		a						
EUROXX ΧΡΗΜΑΤΙΣΤΗΡΙΑΚΗ Α.Ε.Π.Ε.Υ.	ΠΑΛΑΙΟΛΟΓΟΥ 7, ΧΑΛΑΝΔΡΙ	(210)-6879400	(210)-6879401	a		a	a			a
	ΠΑΛΑΙΟΛΟΓΟΥ 7, ΧΑΛΑΝΔΡΙ	+30 2106879400	210-6879401							
FREEDOM FINANCE EUROPE LTD	ΧΡΗΣΤΑΚΗ ΚΡΑΝΟΥ 20 ,	035725257786		a	a					
GLOBAL CAPITAL SECURITIES & FINANCIAL SERVICES LTD	Λ.ΑΡΧΙΕΠΙΣΚΟΠΟΥ ΜΑΚΑΡΙΟΥ Γ50 50,	0035722710710		a	a					
GREENPOST TRADING EUROPE LTD	KIMONOS 3, ACROPOLIS MANSIONS, 2ND FLOOR, FLAT/OFFICE 202 ,	035722521389		a	a					
HSBC CONTINENTAL EUROPE	Λ.ΜΕΣΣΟΓΕΙΩΝ 109-111 109-111,	2106960000							a	
INDEX ΧΡΗΜΑΤΙΣΤΗΡΙΑΚΗ Α.Ε.Π.Ε.Υ.	ΔΡΑΓΑΤΣΑΝΙΟΥ 6 6, ΑΘΗΝΑ	2103213920		a						
LAIKI FINANCIAL SERVICES LTD	ΛΕΩΦ. ΒΥΡΩΝΟΣ 26, ΛΕΥΚΩΣΙΑ ΚΥΠΡΟΥ	357 22367367	357 22718567		a					
MEGA EQUITY SECURITIES & FINANCIAL SERVICES PUBLIC LTD	ΛΕΩΦ.ΓΡΙΒΑ ΔΙΓΕΝΗ 42-44 42-44,	0035722711711		a	a		a			
MERIT ΧΡΗΜΑΤΙΣΤΗΡΙΑΚΗ Α.Ε.Π.Ε.Υ.	ΣΟΦΟΚΛΕΟΥΣ 5 5, ΑΘΗΝΑ	2141008814		a		a	a			a
MERRILL LYNCH INTERNATIONAL	2 KING EDWARD STREET 2 , LONDON	+44 20276281000		a						
NUNTIUS ΧΡΗΜΑΤΙΣΤΗΡΙΑΚΗ ΜΟΝΟΠΡ.Α.Ε.Π.Ε.Υ	ΔΡΑΓΑΤΣΑΝΙΟΥ 6 6, ΑΘΗΝΑ	2103350599		a			a			
ONE PLUS CAPITAL LIMITED	75 PRODROMOU AVENUE NICOSIA 1307 ,	35722873760		a	a					
PROCHOICE CHRIMATISTIRIAKI LTD	ΛΕΩΦ ΣΠΥΡΟΥ ΚΥΠΡΙΑΝΟΥ 57, ΑΚΙΝΗΤΑ Φ 57,	035724661192		a	a					
SHARELINK SECURITIES & FINANCIAL SERVICES LTD	HOUSE-ΘΕΟΤΟΚΗ 6 ΜΕΓΑΡΟ ΕΛΛΗΝΑ 6 ,	+357 22554200		a			a			
SOCIETE GENERALE S.A.	17 COURS VALMY, CEDEX ,	+157290504		a	a		a			

Πίνακας Μελών Χρηματιστηρίου Αθηνών και Μελών ΕΤ.ΕΚ.

Επωνυμία			Αγορά Μετοχών			Αγορά Παραγώγων		Μέλη ΕΤ.ΕΚ.	
Διεύθυνση	Τηλέφωνο	Φαξ	Μέλος Αγοράς	Μέλος εξ Αποστάσεως	Ειδικός Διαπρ/τής	Διαπρ/τής	Ειδικός Διαπρ/τής	Γενικό Εκκαθ/στικό	Άμεσο Εκκαθ/στικό
SOLIDUS SECURITIES Α.Ε.Π.Ε.Υ.			a			a			a
ΛΟΥΙΖΗΣ ΡΙΑΝΚΟΥΡ 64 64, ΑΘΗΝΑ	2106900605								
THE CYPRUS INVESTMENT & SECURITIES CORPORATION LTD			a	a					
1 AG. ΠΡΟΚΟΡΙΟΥ & POSIDONOS 1ST FLOOR 154,	0035722121700								
UBS EUROPE SE			a	a					
OPERNTURM, BOCKENHEIMER LANDSTRASSE 2-4 ,	496921790								
UBS LIMITED				a					
FINSBURY AVENUE 1 , LONDON	+44 2075687135								
VIGOR FINANCE Α.Ε.Π.Ε.Υ.			a		a	a	a		
ΨΥΧΑΡΗ 14 , ΝΕΟ ΨΥΧΙΚΟ	2106718400								
Α. ΣΑΡΡΗΣ ΧΡΗΜΑΤΙΣΤΗΡΙΑΚΗ Α.Ε.Π.Ε.Υ			a						
ΔΡΑΓΑΤΣΑΝΙΟΥ 6 6, ΑΘΗΝΑ	2103367700								
ΑΛΦΑ FINANCE ΜΟΝΟΠΡΟΣΩΠΗ ΑΕΠΕΥ			a		a	a	a		a
ΠΑΝΕΠΙΣΤΗΜΙΟΥ 45 5, ΑΘΗΝΑ	2103677400								
ΑΛΦΑ ΤΡΑΠΕΖΑ ΑΝΩΝΥΜΗ ΕΤΑΙΡΙΑ								a	
ΣΤΑΔΙΟΥ 40 , ΑΘΗΝΑ	2103260000								
Γ. Α. ΠΕΡΒΑΝΑΣ ΧΡΗΜΑΤΙΣΤΗΡΙΑΚΗ Α.Ε.Π.Ε.Υ			a						
ΣΟΦΟΚΛΕΟΥΣ 7-9 7-9, ΑΘΗΝΑ	2103727200								
ΕΘΝΙΚΗ ΤΡΑΠΕΖΑ ΤΗΣ ΕΛΛΑΔΟΣ Α.Ε.			a		a	a		a	
ΑΚΑΔΗΜΙΑΣ 68, ΑΘΗΝΑ	(210)-3328817	(210)-3328678							
ΑΙΟΛΟΥ 86, ΑΘΗΝΑ	(210)-3341000	(210)-3228187							
ΕΘΝΙΚΗ ΧΡΗΜΑΤΙΣΤΗΡΙΑΚΗ ΜΟΝΟΠΡΟΣΩΠΗ ΑΕΠΕΥ			a		a	a	a		
ΛΕΩΦΟΡΟΣ ΑΘΗΝΩΝ 128-132 & ΙΦΙΓΕΝΙΑΣ 66, ΑΘΗΝΑ	2103328784								
ΕΛΛΗΝΙΚΗ ΤΡΑΠΕΖΑ (ΕΠΕΝΔΥΣΕΙΣ) ΛΤΔ				a					
ΛΕΩΦ.ΚΥΡΙΑΚΟΥ ΜΑΤΣΗ 31 - ΤΘ 24747 , ΛΕΥΚΩΣΙΑ ΚΥΠΡΟΥ	+357 22500100	357 22500110							
ΕΛΛΗΝΟΑΜΕΡΙΚΑΝΙΚΗ ΧΡΗΜΑΤΙΣΤΗΡΙΑΚΗ ΑΕΠΕΥ			a		a	a			a
ΑΝΔΡΕΑ ΠΑΠΑΝΔΡΕΟΥ 27 27, ΜΑΡΟΥΣΙ	2103311100								
Ι. Χ. ΜΑΥΡΙΚΗΣ ΧΡΗΜΑΤΙΣΤΗΡΙΑΚΗ Α.Ε.Π.Ε.Υ			a						
ΣΟΦΟΚΛΕΟΥΣ 5 5, ΑΘΗΝΑ	2103216730								
ΚΑΠΠΑ ΧΡΗΜΑΤΙΣΤΗΡΙΑΚΗ Α.Ε.Π.Ε.Υ.			a			a			
ΒΑΛΛΩΡΙΤΟΥ 15 15, ΑΘΗΝΑ	2103678600								
ΚΑΡΑΜΑΝΟΦ ΧΡΗΜΑΤΙΣΤΗΡΙΑΚΗ Α.Ε.Π.Ε.Υ.			a						
ΠΛ.ΑΓ.ΘΕΟΔΩΡΩΝ 2 2, ΑΘΗΝΑ	2103212947								
ΚΥΚΛΟΣ ΧΡΗΜΑΤΙΣΤΗΡΙΑΚΗ Α.Ε.Π.Ε.Υ.			a			a			
ΧΑΡΙΛΑΟΥ ΤΡΙΚΟΥΠΗ 6-8-10 39, ΑΘΗΝΑ	2103364300								
ΛΕΩΝ ΔΕΠΟΛΑΣ ΧΡΗΜΑΤΙΣΤΗΡΙΑΚΗ Α.Ε.Π.Ε.Υ.			a		a	a			
ΧΡΗΣΤΟΥ ΛΑΔΑ 1 1, ΑΘΗΝΑ	2103213276 -28								
Ν. ΧΡΥΣΟΧΟΙΔΗΣ ΧΡΗΜΑΤΙΣΤΗΡΙΑΚΗ Α.Ε.Π.Ε.Υ			a			a			a
ΣΟΦΟΚΛΕΟΥΣ 7-9 7-9, ΑΘΗΝΑ	2103213913								
ΠΑΓΚΡΗΤΙΑ ΤΡΑΠΕΖΑ ΑΝΩΝΥΜΗ ΕΤΑΙΡΕΙΑ								a	
ΙΚΑΡΟΥ 5 ,	2810338746								
ΠΑΝΤΕΛΑΚΗΣ ΧΡΗΜΑΤΙΣΤΗΡΙΑΚΗ Α.Ε.Π.Ε.Υ			a		a	a	a		
ΕΘΝΙΚΗΣ ΑΝΤΙΣΤΑΣΕΩΣ 57, ΚΤΙΡΙΟ Β 57, ΧΑΛΑΝΔΡΙ	2106965000								
ΠΕΙΡΑΙΩΣ ΜΟΝΟΠΡΟΣΩΠΗ Α.Ε.Π.Ε.Υ.			a		a	a	a		a
ΣΤΑΔΙΟΥ 10 10, ΑΘΗΝΑ	2103354100								
ΣΤ. ΕΜ. ΛΑΥΡΕΝΤΑΚΗΣ ΧΡΗΜΑΤΙΣΤΗΡΙΑΚΗ Α.Ε.Π.Ε.Υ.			a						
ΣΟΦΟΚΛΕΟΥΣ 7-9 7-9, ΑΘΗΝΑ	2103213336								
ΤΡΑΠΕΖΑ EUROBANK ΑΕ								a	
ΟΘΩΝΟΣ 8 , ΑΘΗΝΑ	2144043907								
ΤΡΑΠΕΖΑ ΟΡΤΙΜΑ BANK Α.Ε.			a		a	a	a	a	
ΑΙΓΙΑΛΕΙΑΣ 32 & ΠΑΡΑΔΕΙΣΟΥ , ΜΑΡΟΥΣΙ	210 8173000								
ΤΡΑΠΕΖΑ ΠΕΙΡΑΙΩΣ ΑΝΩΝΥΜΟΣ ΕΤΑΙΡΕΙΑ			a			a		a	
ΑΜΕΡΙΚΗΣ 4 , ΑΘΗΝΑ	2103335000								

Γνωστοποιήσεις Συναλλαγών - Κατάλογος Υπόχρεων Προσώπων

Ημερομηνία Υποβολής [1]	Επωνυμία	Λόγος Υποβολής [2]	Υπόχρεος	Ιδιότητα Υποχρέου	Σχέση με τον Υπόχρεο	Ημερομηνία Συναλλαγής	Αγορά	Όγκος Συναλλαγών	Αξία Συναλλαγών	Φύση Συναλλαγής [3]	Είδος Χρηματικού μέσου	Παρατηρήσεις [4]
21/10/2024	ΦΟΥΝΤΛΙΝΚ ΑΝΩΝΥΜΗ ΕΜΠΟΡΙΚΗ ΚΑΙ ΒΙΟΜΗΧΑΝΙΚΗ ΕΤΑΙΡΙΑ ΤΡΟΦΙΜΩΝ, ΑΝΤΙΠΡΟΣΩΠΕΙΩΝ ΚΑΙ ΔΙΑΝΟΜΩΝ	B	ΚΑΡΑΚΟΥΛΑΚΗΣ ΒΑΣΙΛΕΙΟΣ	Πρόεδρος ΔΣ	Συνδεδεμένο Νομικό Πρόσωπο	18/10/2024	ΕΝΑΛΛΑΚΤΙΚΗ ΑΓΟΡΑ	5,000	1,750.00	A	Μετοχή	1

Σημειώσεις Γνωστοποιήσεων Συναλλαγών

Για περισσότερες πληροφορίες επί των γνωστοποιήσεων συναλλαγών επισκεφτείτε την ιστοσελίδα <http://athexgroup.gr/el/web/guest/companies-info-trade-notifications>.

[1] - Η Ημερομηνία Υποβολής αφορά την Ημερομηνία που η Γνωστοποίηση παρελήφθει από το Χ.Α.

[2] - Λόγος Υποβολής: Α: Πρόσωπο που ασκεί Διευθυντικά καθήκοντα, Β: Πρόσωπο που έχει στενό δεσμό με πρόσωπο που ασκεί Διευθυντικά καθήκοντα.

[3] - Φύση Συναλλαγής: Α: Αγορά, Π: Πώληση.

[4] - Παρατηρήσεις: 1 - Λόγω Συμμετοχής σε ΑΜΚ, 2 - Λόγω Εξάσκησης Δικαιώματος Προαίρεσης αγοράς μετοχών που παρέχεται στο προσωπικό, 3 - Λόγω Δωρεάς, 4 - Λόγω Συγχώνευσης ή Διάσπασης κλπ, 5 - Λόγω Μετατροπής ή Ανταλλαγής Ομολογιών, 6 - Ανταλλαγή λόγω Προαιρετικής Δημόσιας Πρότασης.

Υποκείμενη Αγορά				Αγορά Παραγώγων													
Ανωτ Τιμή	Κατωτ Τιμή	Τιμή κλεισ.	Μεταβ.	Μήνας Παράδοσης	Ανοιγμα	Ανωτ Τιμή	Κατωτ Τιμή	Τελ Τιμή	Τιμή κλεισ.	Τελευταία ζήτηση	Τελευταία προσφορά	Τιμή Εκκαθάρισης*	Υψηλό ζωής	Χαμηλό ζωής	Πράξεις	Όγκος	Ανοικτές θέσεις
FTSE/X.A. Large Cap				(Μονάδα Διαπραγμάτευσης: 1 Μονάδα Δείκτη x 2€, Χρηματικός Διακανονισμός)													
3,522.60	3,487.39	3,503.08	-0.47%	Νοέμβριος 2024	3,512.00	3,516.00	3,480.00	3,498.00	3,498.00	---	---		3,601.00	---	88	289	3,837
				Δεκέμβριος 2024	3,500.00	3,500.00	3,483.50	3,498.00	3,498.00	---	---		3,513.00	---	12	21	29
				Ιανουάριος 2025	---	---	---	---	3,537.50	---	---		---	---	---	---	---
				Μάρτιος 2025	---	---	---	---	3,549.75	---	---		---	---	---	---	---
				Ιούνιος 2025	---	---	---	---	3,567.50	---	---		---	---	---	---	---
				Σεπτέμβριος 2025	---	---	---	---	3,585.25	---	---		---	---	---	---	---
FTSE/X.A. Τράπεζες				(Μονάδα Διαπραγμάτευσης: 1 Μονάδα Δείκτη x 15€, Χρηματικός Διακανονισμός)													
1,239.04	1,222.32	1,226.05	-0.95%	Δεκέμβριος 2024	---	---	---	---	1,257.25	---	---		1,296.00	---	---	---	1,655
				Μάρτιος 2025	---	---	---	---	1,248.50	---	---		---	---	---	---	---
				Ιούνιος 2025	---	---	---	---	1,254.75	---	---		---	---	---	---	---
				Σεπτέμβριος 2025	---	---	---	---	1,261.00	---	---		---	---	---	---	---
MSCI GREECE REBASED				(Μονάδα Διαπραγμάτευσης: 1 Μονάδα Δείκτη x 2€, Χρηματικός Διακανονισμός)													
5,485.86	5,428.42	5,453.69	-0.54%	Νοέμβριος 2024	---	---	---	---	5,403.00	---	---		5,516.00	---	---	---	10
				Δεκέμβριος 2024	---	---	---	---	5,403.75	---	---		5,375.00	---	---	---	---
				Ιανουάριος 2025	---	---	---	---	5,403.75	---	---		5,375.00	---	---	---	---
				Φεβρουάριος 2025	---	---	---	---	5,521.50	---	---		---	---	---	---	---
				Μάρτιος 2025	---	---	---	---	5,530.00	---	---		---	---	---	---	---
				Απρίλιος 2025	---	---	---	---	5,538.50	---	---		---	---	---	---	---
				Ιούνιος 2025	---	---	---	---	5,557.75	---	---		---	---	---	---	---
				Σεπτέμβριος 2025	---	---	---	---	5,585.50	---	---		---	---	---	---	---

Σημειώσεις Παραγώγων

Τις τιμές εκκαθάρισης και τις τελικές ανοικτές θέσεις μπορείτε να τις ανακτήσετε στο ακόλουθο path <http://www.helex.gr/el/web/guest/statistics-end-of-day-derivatives>

Υποκείμενη Αγορά				Αγορά Παραγώγων										Ανοικτές θέσεις				
Ανωτ Τιμή	Κατωτ Τιμή	Τιμή κλεισ.	Μεταβ.	Μήνας Παράδοσης	Άνοιγμα	Ανωτ Τιμή	Κατωτ Τιμή	Τελ Τιμή	Τιμή κλεισ.	Τελευταία ζήτηση	Τελευταία προσφορά	Τιμή Εκκαθάρισης*	Υψηλό ζωής	Χαμηλό ζωής	Πράξεις	Όγκος	Ανοικτές θέσεις	
(Μέγεθος Συμβολαίου: 100 Χρεόγραφα, Φυσική Παράδοση)																		
ALPHA ΥΠΗΡΕΣΙΩΝ ΣΥΜΜ (ΚΟ)				Δεκέμβριος 2024	1.54	1.54	1.50	1.51	1.51	---	---	---	1.73	---	120	5,325	181,171	
1.5345	1.498	1.502	-1.80%	Μάρτιος 2025	---	---	---	---	1.54	---	---	---	---	---	---	---	---	
				Ιούνιος 2025	---	---	---	---	1.55	---	---	---	---	---	---	---	---	
				Σεπτέμβριος 2025	---	---	---	---	1.56	---	---	---	---	---	---	---	---	
(Μέγεθος Συμβολαίου: 100 Χρεόγραφα, Φυσική Παράδοση)																		
AUTOHELLAS (ΚΟ)				Δεκέμβριος 2024	---	---	---	---	10.86	---	---	---	11.28	---	---	---	---	113
11.5	11.16	11.28	-0.18%	Μάρτιος 2025	---	---	---	---	11.40	---	---	---	---	---	---	---	---	
				Ιούνιος 2025	---	---	---	---	11.45	---	---	---	---	---	---	---	---	
				Σεπτέμβριος 2025	---	---	---	---	11.51	---	---	---	---	---	---	---	---	
(Μέγεθος Συμβολαίου: 100 Χρεόγραφα, Φυσική Παράδοση)																		
CENERGY HOLDINGS (ΚΑ)				Δεκέμβριος 2024	9.00	9.00	8.94	8.94	8.94	---	---	---	10.18	---	10	37	4,897	
9.06	8.89	8.9	-1.00%	Μάρτιος 2025	---	---	---	---	9.07	---	---	---	---	---	---	---	---	
				Ιούνιος 2025	---	---	---	---	9.11	---	---	---	---	---	---	---	---	
				Σεπτέμβριος 2025	---	---	---	---	9.16	---	---	---	---	---	---	---	---	
(Μέγεθος Συμβολαίου: 100 Χρεόγραφα, Φυσική Παράδοση)																		
COCA-COLA HBC AG (ΚΟ)				Δεκέμβριος 2024	33.47	33.47	33.47	33.47	33.47	---	---	---	34.28	---	1	5	140	
34.04	33.56	33.74	-0.53%	Μάρτιος 2025	---	---	---	---	34.21	---	---	---	---	---	---	---	---	
				Ιούνιος 2025	---	---	---	---	34.38	---	---	---	---	---	---	---	---	
				Σεπτέμβριος 2025	---	---	---	---	34.55	---	---	---	---	---	---	---	---	
(Μέγεθος Συμβολαίου: 100 Χρεόγραφα, Φυσική Παράδοση)																		
EUROBANK HOLDINGS (ΚΟ)				Δεκέμβριος 2024	2.06	2.06	2.02	2.02	2.02	---	---	---	2.28	---	82	605	17,969	
2.053	2.005	2.01	-2.33%	Μάρτιος 2025	---	---	---	---	2.08	---	---	---	---	---	---	---	---	
				Ιούνιος 2025	---	---	---	---	2.09	---	---	---	---	---	---	---	---	
				Σεπτέμβριος 2025	---	---	---	---	2.10	---	---	---	---	---	---	---	---	
(Μέγεθος Συμβολαίου: 100 Χρεόγραφα, Φυσική Παράδοση)																		
FOURLIS ΣΥΜΜΕΤΟΧΩΝ (ΚΟ)				Δεκέμβριος 2024	---	---	---	---	3.84	---	---	---	4.07	---	---	---	---	976
3.855	3.815	3.815	-0.65%	Μάρτιος 2025	---	---	---	---	3.87	---	---	---	---	---	---	---	---	
				Ιούνιος 2025	---	---	---	---	3.89	---	---	---	---	---	---	---	---	
				Σεπτέμβριος 2025	---	---	---	---	3.91	---	---	---	---	---	---	---	---	
(Μέγεθος Συμβολαίου: 100 Χρεόγραφα, Φυσική Παράδοση)																		
HELLENIQ ENERGY (ΚΟ)				Δεκέμβριος 2024	7.16	7.17	7.06	7.07	7.07	---	---	---	7.35	---	12	64	5,124	
7.155	7.015	7.02	-0.57%	Μάρτιος 2025	---	---	---	---	7.12	---	---	---	---	---	---	---	---	
				Ιούνιος 2025	---	---	---	---	7.16	---	---	---	---	---	---	---	---	
				Σεπτέμβριος 2025	---	---	---	---	7.19	---	---	---	---	---	---	---	---	

Σημειώσεις Παραγώγων

Τις τιμές εκκαθάρισης και τις τελικές ανοικτές θέσεις μπορείτε να τις ανακτήσετε στο ακόλουθο path <http://www.helex.gr/el/web/guest/statistics-end-of-day-derivatives>

Υποκείμενη Αγορά				Αγορά Παραγώγων										Ανοικτές θέσεις			
Ανωτ Τιμή	Κατωτ Τιμή	Τιμή κλεισ.	Μεταβ.	Μήνας Παράδοσης	Άνοιγμα	Ανωτ Τιμή	Κατωτ Τιμή	Τελ Τιμή	Τιμή κλεισ.	Τελευταία ζήτηση	Τελευταία προσφορά	Τιμή Εκκαθάρισης*	Υψηλό ζωής	Χαμηλό ζωής	Πράξεις	Όγκος	Ανοικτές θέσεις
(Μέγεθος Συμβολαίου: 100 Χρεόγραφα, Φυσική Παράδοση)																	
INTRACOM HOLDINGS (ΚΟ)				Δεκέμβριος 2024	2.93	3.00	2.93	3.00	3.00	---	---	---	3.26	---	4	16	7,553
2.99	2.905	2.985	2.05%	Μάρτιος 2025	---	---	---	---	2.95	---	---	---	---	---	---	---	---
				Ιούνιος 2025	---	---	---	---	2.96	---	---	---	---	---	---	---	---
				Σεπτέμβριος 2025	---	---	---	---	2.98	---	---	---	---	---	---	---	---
(Μέγεθος Συμβολαίου: 100 Χρεόγραφα, Φυσική Παράδοση)																	
INTRAKAT (ΚΟ)				Δεκέμβριος 2024	4.63	4.64	4.52	4.59	4.59	---	---	---	5.07	---	71	257	2,082
4.715	4.61	4.7	1.29%	Μάρτιος 2025	---	---	---	---	4.68	---	---	---	---	---	---	---	---
				Ιούνιος 2025	---	---	---	---	4.70	---	---	---	---	---	---	---	---
				Σεπτέμβριος 2025	---	---	---	---	4.73	---	---	---	---	---	---	---	---
(Μέγεθος Συμβολαίου: 100 Χρεόγραφα, Φυσική Παράδοση)																	
JUMBO (ΚΟ)				Δεκέμβριος 2024	25.92	25.99	25.54	25.99	25.99	---	---	---	26.60	---	9	16	139
26.06	25.5	25.9	-0.08%	Μάρτιος 2025	---	---	---	---	26.14	---	---	---	---	---	---	---	---
				Ιούνιος 2025	---	---	---	---	26.27	---	---	---	---	---	---	---	---
				Σεπτέμβριος 2025	---	---	---	---	26.40	---	---	---	---	---	---	---	---
(Μέγεθος Συμβολαίου: 100 Χρεόγραφα, Φυσική Παράδοση)																	
LAMDA DEVELOPMENT(ΚΟ)				Δεκέμβριος 2024	7.46	7.47	7.33	7.35	7.35	---	---	---	7.80	---	44	337	6,341
7.45	7.25	7.3	-1.88%	Μάρτιος 2025	---	---	---	---	7.50	---	---	---	---	---	---	---	---
				Ιούνιος 2025	---	---	---	---	7.54	---	---	---	---	---	---	---	---
				Σεπτέμβριος 2025	---	---	---	---	7.58	---	---	---	---	---	---	---	---
(Μέγεθος Συμβολαίου: 100 Χρεόγραφα, Φυσική Παράδοση)																	
METLEN ENERGY & METALS (ΚΟ)				Δεκέμβριος 2024	34.00	34.28	33.88	33.88	33.88	---	---	---	36.66	---	49	209	4,520
34.14	33.74	33.94	0.12%	Μάρτιος 2025	---	---	---	---	34.19	---	---	---	---	---	---	---	---
				Ιούνιος 2025	---	---	---	---	34.36	---	---	---	---	---	---	---	---
				Σεπτέμβριος 2025	---	---	---	---	34.53	---	---	---	---	---	---	---	---
(Μέγεθος Συμβολαίου: 100 Χρεόγραφα, Φυσική Παράδοση)																	
MIG (ΚΟ)				Δεκέμβριος 2024	3.20	3.20	3.20	3.20	3.20	---	---	---	3.50	---	1	1	120
3.35	3.2	3.35	1.52%	Μάρτιος 2025	---	---	---	---	3.33	---	---	---	---	---	---	---	---
				Ιούνιος 2025	---	---	---	---	3.34	---	---	---	---	---	---	---	---
				Σεπτέμβριος 2025	---	---	---	---	3.36	---	---	---	---	---	---	---	---
(Μέγεθος Συμβολαίου: 100 Χρεόγραφα, Φυσική Παράδοση)																	
QUEST ΣΥΜΜΕΤΟΧΩΝ (ΚΟ)				Δεκέμβριος 2024	5.58	5.58	5.58	5.58	5.58	---	---	---	5.58	---	1	5	209
5.66	5.55	5.55	-1.07%	Μάρτιος 2025	---	---	---	---	5.66	---	---	---	---	---	---	---	---
				Ιούνιος 2025	---	---	---	---	5.69	---	---	---	---	---	---	---	---
				Σεπτέμβριος 2025	---	---	---	---	5.71	---	---	---	---	---	---	---	---

Σημειώσεις Παραγώγων

Τις τιμές εκκαθάρισης και τις τελικές ανοικτές θέσεις μπορείτε να τις ανακτήσετε στο ακόλουθο path <http://www.helex.gr/el/web/guest/statistics-end-of-day-derivatives>

Υποκείμενη Αγορά				Αγορά Παραγώγων													
Ανωτ Τιμή	Κατωτ Τιμή	Τιμή κλεισ.	Μεταβ.	Μήνας Παράδοσης	Άνοιγμα	Ανωτ Τιμή	Κατωτ Τιμή	Τελ Τιμή	Τιμή κλεισ.	Τελευταία ζήτηση	Τελευταία προσφορά	Τιμή Εκκαθάρισης*	Υψηλό ζωής	Χαμηλό ζωής	Πράξεις	Όγκος	Ανοικτές θέσεις
ΤΙΤΑΝ CEMENT (ΚΑ)				(Μέγεθος Συμβολαίου: 100 Χρεόγραφα, Φυσική Παράδοση)													
33.45	32.6	33.25	-0.45%	Δεκέμβριος 2024	33.16	33.29	33.10	33.29	33.29	---	---	---	35.80	---	3	10	430
				Μάρτιος 2025	---	---	---	---	33.69	---	---	---	---	---	---	---	---
				Ιούνιος 2025	---	---	---	---	33.85	---	---	---	---	---	---	---	---
				Σεπτέμβριος 2025	---	---	---	---	34.02	---	---	---	---	---	---	---	---
ΒΙΟΗΑΛCO SA/NV (ΚΑ)				(Μέγεθος Συμβολαίου: 100 Χρεόγραφα, Φυσική Παράδοση)													
5.82	5.72	5.79	0.17%	Δεκέμβριος 2024	5.77	5.79	5.75	5.79	5.79	---	---	---	6.15	---	4	13	4,175
				Μάρτιος 2025	---	---	---	---	5.83	---	---	---	---	---	---	---	---
				Ιούνιος 2025	---	---	---	---	5.86	---	---	---	---	---	---	---	---
				Σεπτέμβριος 2025	---	---	---	---	5.89	---	---	---	---	---	---	---	---
ΑΒΑΞ Α.Ε. (ΚΟ)				(Μέγεθος Συμβολαίου: 100 Χρεόγραφα, Φυσική Παράδοση)													
1.496	1.462	1.48	0.00%	Δεκέμβριος 2024	1.50	1.51	1.49	1.49	1.49	---	---	---	1.61	---	10	57	1,231
				Μάρτιος 2025	---	---	---	---	1.49	---	---	---	---	---	---	---	---
				Ιούνιος 2025	---	---	---	---	1.50	---	---	---	---	---	---	---	---
				Σεπτέμβριος 2025	---	---	---	---	1.51	---	---	---	---	---	---	---	---
ΑΔΜΗΕ ΣΥΜΜΕΤΟΧΩΝ Α.Ε. (ΚΟ)				(Μέγεθος Συμβολαίου: 100 Χρεόγραφα, Φυσική Παράδοση)													
2.44	2.395	2.44	1.04%	Δεκέμβριος 2024	2.43	2.45	2.41	2.45	2.45	---	---	---	2.47	---	10	171	28,978
				Μάρτιος 2025	---	---	---	---	2.44	---	---	---	---	---	---	---	---
				Ιούνιος 2025	---	---	---	---	2.45	---	---	---	---	---	---	---	---
				Σεπτέμβριος 2025	---	---	---	---	2.46	---	---	---	---	---	---	---	---
ΑΕΡΟΠΟΡΙΑ ΑΙΓΑΙΟΥ (ΚΟ)				(Μέγεθος Συμβολαίου: 100 Χρεόγραφα, Φυσική Παράδοση)													
10.55	10.41	10.51	-0.38%	Δεκέμβριος 2024	---	---	---	---	10.61	---	---	---	12.12	---	---	---	3,277
				Μάρτιος 2025	---	---	---	---	10.64	---	---	---	---	---	---	---	---
				Ιούνιος 2025	---	---	---	---	10.69	---	---	---	---	---	---	---	---
				Σεπτέμβριος 2025	---	---	---	---	10.75	---	---	---	---	---	---	---	---
ΓΕΚ ΤΕΡΝΑ (ΚΟ)				(Μέγεθος Συμβολαίου: 101 Χρεόγραφα, Φυσική Παράδοση)													
17.86	17.46	17.72	0.00%	Δεκέμβριος 2024	17.92	18.00	17.65	17.73	17.73	---	---	---	18.02	---	56	254	11,440
				Μάρτιος 2025	---	---	---	---	17.87	---	---	---	---	---	---	---	---
				Ιούνιος 2025	---	---	---	---	17.96	---	---	---	---	---	---	---	---
				Σεπτέμβριος 2025	---	---	---	---	18.05	---	---	---	---	---	---	---	---
ΔΕΗ (ΚΟ)				(Μέγεθος Συμβολαίου: 100 Χρεόγραφα, Φυσική Παράδοση)													
12.22	12.01	12.22	0.58%	Δεκέμβριος 2024	12.15	12.28	12.11	12.26	12.26	---	---	---	12.48	---	46	135	21,290
				Μάρτιος 2025	---	---	---	---	12.25	---	---	---	---	---	---	---	---
				Ιούνιος 2025	---	---	---	---	12.32	---	---	---	---	---	---	---	---
				Σεπτέμβριος 2025	---	---	---	---	12.38	---	---	---	---	---	---	---	---

Σημειώσεις Παραγώγων

Τις τιμές εκκαθάρισης και τις τελικές ανοικτές θέσεις μπορείτε να τις ανακτήσετε στο ακόλουθο path <http://www.helex.gr/el/web/guest/statistics-end-of-day-derivatives>

Υποκείμενη Αγορά				Αγορά Παραγώγων										Ανοικτές θέσεις			
Ανωτ Τιμή	Κατωτ Τιμή	Τιμή κλεισ.	Μεταβ.	Μήνας Παράδοσης	Άνοιγμα	Ανωτ Τιμή	Κατωτ Τιμή	Τελ Τιμή	Τιμή κλεισ.	Τελευταία ζήτηση	Τελευταία προσφορά	Τιμή Εκκαθάρισης*	Υψηλό ζωής	Χαμηλό ζωής	Πράξεις	Όγκος	Ανοικτές θέσεις
ΔΙΕΘΝΗΣ ΑΕΡΟΛΙΜΕΝΑΣ ΑΘΗΝΩΝ(ΚΟ)																	
(Μέγεθος Συμβολαίου: 100 Χρεόγραφα, Φυσική Παράδοση)																	
7.658	7.61	7.62	-0.21%	Δεκέμβριος 2024	7.67	7.67	7.65	7.65	7.65	---	---	---	7.87	---	2	4	764
---	---	---	---	Μάρτιος 2025	---	---	---	---	7.70	---	---	---	---	---	---	---	---
---	---	---	---	Ιούνιος 2025	---	---	---	---	7.74	---	---	---	---	---	---	---	---
---	---	---	---	Σεπτέμβριος 2025	---	---	---	---	7.78	---	---	---	---	---	---	---	---
ΕΘΝΙΚΗ ΤΡΑΠΕΖΑ (ΚΟ)																	
(Μέγεθος Συμβολαίου: 100 Χρεόγραφα, Φυσική Παράδοση)																	
7.5	7.39	7.444	-0.35%	Δεκέμβριος 2024	7.54	7.55	7.45	7.48	7.48	---	---	---	8.20	---	76	558	20,290
---	---	---	---	Μάρτιος 2025	---	---	---	---	7.53	---	---	---	---	---	---	---	---
---	---	---	---	Ιούνιος 2025	---	---	---	---	7.57	---	---	---	---	---	---	---	---
---	---	---	---	Σεπτέμβριος 2025	---	---	---	---	7.61	---	---	---	---	---	---	---	---
ΕΒΑΛΧΑΛΚΟΡ (ΚΟ)																	
(Μέγεθος Συμβολαίου: 100 Χρεόγραφα, Φυσική Παράδοση)																	
1.898	1.844	1.848	-1.39%	Δεκέμβριος 2024	1.90	1.90	1.86	1.86	1.86	---	---	---	1.99	---	11	74	4,150
---	---	---	---	Μάρτιος 2025	---	---	---	---	1.89	---	---	---	---	---	---	---	---
---	---	---	---	Ιούνιος 2025	---	---	---	---	1.90	---	---	---	---	---	---	---	---
---	---	---	---	Σεπτέμβριος 2025	---	---	---	---	1.91	---	---	---	---	---	---	---	---
ΕΛΛΑΚΤΩΡ (ΚΟ)																	
(Μέγεθος Συμβολαίου: 100 Χρεόγραφα, Φυσική Παράδοση)																	
1.884	1.844	1.844	-1.07%	Δεκέμβριος 2024	1.88	1.90	1.88	1.89	1.89	---	---	---	2.06	---	3	27	3,638
---	---	---	---	Μάρτιος 2025	---	---	---	---	1.88	---	---	---	---	---	---	---	---
---	---	---	---	Ιούνιος 2025	---	---	---	---	1.89	---	---	---	---	---	---	---	---
---	---	---	---	Σεπτέμβριος 2025	---	---	---	---	1.90	---	---	---	---	---	---	---	---
ΕΛΛΗΝ. ΧΡΗΜΑΤΙΣΤΗΡΙΑ-Χ.Α. (ΚΟ)																	
(Μέγεθος Συμβολαίου: 100 Χρεόγραφα, Φυσική Παράδοση)																	
4.5	4.43	4.49	1.35%	Δεκέμβριος 2024	4.47	4.49	4.46	4.49	4.49	---	---	---	4.74	---	4	26	3,630
---	---	---	---	Μάρτιος 2025	---	---	---	---	4.47	---	---	---	---	---	---	---	---
---	---	---	---	Ιούνιος 2025	---	---	---	---	4.49	---	---	---	---	---	---	---	---
---	---	---	---	Σεπτέμβριος 2025	---	---	---	---	4.51	---	---	---	---	---	---	---	---
ΕΥΔΑΠ (ΚΟ)																	
(Μέγεθος Συμβολαίου: 100 Χρεόγραφα, Φυσική Παράδοση)																	
5.63	5.54	5.63	0.18%	Δεκέμβριος 2024	5.61	5.61	5.60	5.60	5.60	---	---	---	5.84	---	2	10	4,057
---	---	---	---	Μάρτιος 2025	---	---	---	---	5.67	---	---	---	---	---	---	---	---
---	---	---	---	Ιούνιος 2025	---	---	---	---	5.70	---	---	---	---	---	---	---	---
---	---	---	---	Σεπτέμβριος 2025	---	---	---	---	5.72	---	---	---	---	---	---	---	---
ΜΟΤΟΡ ΟΪΛ (ΚΟ)																	
(Μέγεθος Συμβολαίου: 100 Χρεόγραφα, Φυσική Παράδοση)																	
21.24	20.86	21.08	-0.38%	Δεκέμβριος 2024	21.27	21.35	21.02	21.17	21.17	---	---	---	22.59	---	25	110	6,534
---	---	---	---	Μάρτιος 2025	---	---	---	---	21.34	---	---	---	---	---	---	---	---
---	---	---	---	Ιούνιος 2025	---	---	---	---	21.45	---	---	---	---	---	---	---	---
---	---	---	---	Σεπτέμβριος 2025	---	---	---	---	21.55	---	---	---	---	---	---	---	---

Σημειώσεις Παραγώγων

Τις τιμές εκκαθάρισης και τις τελικές ανοικτές θέσεις μπορείτε να τις ανακτήσετε στο ακόλουθο path <http://www.helex.gr/el/web/guest/statistics-end-of-day-derivatives>

Υποκείμενη Αγορά					Αγορά Παραγώγων													
Ανωτ Τιμή	Κατωτ Τιμή	Τιμή κλεισ.	Μεταβ.	Μήνας Παράδοσης	Άνοιγμα	Ανωτ Τιμή	Κατωτ Τιμή	Τελ Τιμή	Τιμή κλεισ.	Τελευταία ζήτηση	Τελευταία προσφορά	Τιμή Εκκαθάρισης*	Υψηλό ζωής	Χαμηλό ζωής	Πράξεις	Όγκος	Ανοικτές θέσεις	
(Μέγεθος Συμβολαίου: 100 Χρεόγραφα, Φυσική Παράδοση)																		
ΟΛΠ (ΚΟ)					Δεκέμβριος 2024	---	---	---	28.97	---	---	---	27.82	---	---	---	---	74
28.7	28.2	28.5	-0.35%	Μάρτιος 2025	---	---	---	28.84	---	---	---	---	---	---	---	---	---	---
					Ιούνιος 2025	---	---	---	28.99	---	---	---	---	---	---	---	---	---
					Σεπτέμβριος 2025	---	---	---	29.13	---	---	---	---	---	---	---	---	---
(Μέγεθος Συμβολαίου: 100 Χρεόγραφα, Φυσική Παράδοση)																		
ΟΠΑΠ (ΚΟ)					Δεκέμβριος 2024	15.45	15.55	15.45	15.55	---	---	---	16.38	---	3	5	---	889
16.08	15.91	16	0.31%	Μάρτιος 2025	---	---	---	16.09	---	---	---	---	---	---	---	---	---	---
					Ιούνιος 2025	---	---	---	16.17	---	---	---	---	---	---	---	---	---
					Σεπτέμβριος 2025	---	---	---	16.25	---	---	---	---	---	---	---	---	---
(Μέγεθος Συμβολαίου: 100 Χρεόγραφα, Φυσική Παράδοση)																		
ΟΤΕ (ΚΟ)					Δεκέμβριος 2024	16.05	16.10	15.85	16.10	---	---	---	16.20	---	9	42	---	2,645
16.06	15.74	16.06	-0.37%	Μάρτιος 2025	---	---	---	16.26	---	---	---	---	---	---	---	---	---	---
					Ιούνιος 2025	---	---	---	16.34	---	---	---	---	---	---	---	---	---
					Σεπτέμβριος 2025	---	---	---	16.42	---	---	---	---	---	---	---	---	---
(Μέγεθος Συμβολαίου: 100 Χρεόγραφα, Φυσική Παράδοση)																		
ΠΕΙΡΑΙΩΣ FINANCIAL HOLD (ΚΟ)					Δεκέμβριος 2024	3.88	3.91	3.84	3.89	---	---	---	4.08	---	146	3,358	---	88,946
3.886	3.817	3.875	0.21%	Μάρτιος 2025	---	---	---	3.96	---	---	---	3.92	---	---	---	---	180	
					Ιούνιος 2025	---	---	---	3.92	---	---	---	---	---	---	---	---	---
					Σεπτέμβριος 2025	---	---	---	3.94	---	---	---	---	---	---	---	---	---
(Μέγεθος Συμβολαίου: 100 Χρεόγραφα, Φυσική Παράδοση)																		
ΤΕΡΝΑ ΕΝΕΡΓΕΙΑΚΗ (ΚΟ)					Δεκέμβριος 2024	---	---	---	19.87	---	---	---	19.96	---	---	---	---	16,627
19.68	19.6	19.66	0.00%	Μάρτιος 2025	---	---	---	19.83	---	---	---	---	---	---	---	---	---	---
					Ιούνιος 2025	---	---	---	19.93	---	---	---	---	---	---	---	---	---
					Σεπτέμβριος 2025	---	---	---	20.03	---	---	---	---	---	---	---	---	---
(Μέγεθος Συμβολαίου: 100 Χρεόγραφα, Φυσική Παράδοση)																		
ΤΡΑΠΕΖΑ ΟΡΤΙΜΑ BANK (ΚΟ)					Δεκέμβριος 2024	---	---	---	12.55	---	---	---	12.99	---	---	---	---	72
13	12.72	13	0.77%	Μάρτιος 2025	---	---	---	13.01	---	---	---	---	---	---	---	---	---	---
					Ιούνιος 2025	---	---	---	13.08	---	---	---	---	---	---	---	---	---
					Σεπτέμβριος 2025	---	---	---	13.14	---	---	---	---	---	---	---	---	---

Σημειώσεις Παραγώγων

Τις τιμές εκκαθάρισης και τις τελικές ανοικτές θέσεις μπορείτε να τις ανακτήσετε στο ακόλουθο path <http://www.helex.gr/el/web/guest/statistics-end-of-day-derivatives>

FTSE/X.A. Large Cap

(Μονάδα Διαπραγμάτευσης: 1 Μονάδα Δείκτη x 2€ - Τρόπος Εξάσκησης: Ευρωπαϊκός, Χρηματικός Διακανονισμός)

Τιμή Εξάσκησης	Δικαιώματα Αγοράς														Δικαιώματα Πώλησης																					
	Νοέμβριος 2024							Δεκέμβριος 2024							Λοιποί Μήνες		Νοέμβριος 2024							Δεκέμβριος 2024							Λοιποί Μήνες		Τιμή Εξάσκησης			
	Άνοιγμα	Ανιτ Τιμή	Καπιτ Τιμή	Τελ Τιμή	Τιμή κλεισ.	Όγκος	Ανοικτές θέσεις	Άνοιγμα	Ανιτ Τιμή	Καπιτ Τιμή	Τελ Τιμή	Τιμή κλεισ.	Όγκος	Ανοικτές θέσεις	Όγκος	Ανοικτές θέσεις	Άνοιγμα	Ανιτ Τιμή	Καπιτ Τιμή	Τελ Τιμή	Τιμή κλεισ.	Όγκος	Ανοικτές θέσεις	Άνοιγμα	Ανιτ Τιμή	Καπιτ Τιμή	Τελ Τιμή	Τιμή κλεισ.	Όγκος	Ανοικτές θέσεις	Όγκος	Ανοικτές θέσεις				
2,850	-	-	-	-	-	-	-	0.00	0.00	0.00	-	660.00	-	-	-	-	-	-	-	-	-	-	-	-	0.00	0.00	0.00	-	0.60	-	-	-		-	2,850	
2,900	-	-	-	-	-	-	-	0.00	0.00	0.00	-	610.00	-	-	-	-	-	-	-	-	-	-	-	-	0.00	0.00	0.00	-	1.10	-	-	-	-	2,900		
2,950	-	-	-	-	-	-	-	0.00	0.00	0.00	-	561.00	-	-	-	-	-	-	-	-	-	-	-	0.00	0.00	0.00	-	2.00	-	-	-	-	2,950			
3,000	-	-	-	-	-	-	-	0.00	0.00	0.00	-	513.00	-	-	-	-	-	-	-	-	-	-	-	0.00	0.00	0.00	-	3.40	-	-	-	-	3,000			
3,050	-	-	-	-	-	-	-	0.00	0.00	0.00	-	465.00	-	-	-	-	-	-	-	-	-	-	-	0.00	0.00	0.00	-	5.50	-	-	-	-	3,050			
3,100	-	-	-	-	-	-	-	0.00	0.00	0.00	-	419.00	-	-	-	-	-	-	-	-	-	-	-	0.00	0.00	0.00	-	8.70	-	-	-	-	3,100			
3,150	0.00	0.00	0.00	-	363.00	-	-	0.00	0.00	0.00	-	373.00	-	-	-	-	0.00	0.00	0.00	-	2.30	-	-	0.00	0.00	0.00	-	13.25	-	-	-	-	3,150			
3,200	0.00	0.00	0.00	-	316.00	-	-	0.00	0.00	0.00	-	330.00	-	-	-	-	0.00	0.00	0.00	-	4.50	-	-	0.00	0.00	0.00	-	19.50	-	-	-	-	3,200			
3,250	0.00	0.00	0.00	-	270.00	-	-	0.00	0.00	0.00	-	288.00	-	-	-	-	0.00	0.00	0.00	-	8.30	-	-	0.00	0.00	0.00	-	28.00	-	-	-	-	3,250			
3,300	0.00	0.00	0.00	-	226.00	-	-	0.00	0.00	0.00	-	249.00	-	-	-	-	0.00	0.00	0.00	-	14.25	-	-	0.00	0.00	0.00	-	38.75	-	-	-	-	3,300			
3,350	0.00	0.00	0.00	-	185.00	-	-	0.00	0.00	0.00	-	213.00	-	-	-	-	0.00	0.00	0.00	-	23.25	-	60	0.00	0.00	0.00	-	52.50	-	-	-	-	3,350			
3,400	129.00	129.00	129.00	129.00	129.00	20	42	0.00	0.00	0.00	-	180.00	-	-	-	0.00	129.00	0.00	-	36.25	-	46	0.00	0.00	0.00	-	69.50	-	-	-	-	3,400				
3,450	0.00	0.00	0.00	-	115.00	-	46	146.00	146.00	135.00	135.00	135.00	60	-	-	0.00	0.00	0.00	-	53.50	-	20	0.00	0.00	0.00	-	89.00	-	-	-	-	3,450				
3,500	0.00	0.00	0.00	-	87.00	-	1	119.00	119.00	113.00	113.00	113.00	25	-	-	0.00	0.00	0.00	-	75.50	-	40	0.00	0.00	0.00	-	113.00	-	-	-	-	3,500				
3,550	0.00	0.00	0.00	-	64.00	-	22	0.00	0.00	0.00	-	101.00	-	-	-	0.00	0.00	0.00	-	102.00	-	62	0.00	0.00	0.00	-	139.00	-	-	-	-	3,550				
3,600	0.00	0.00	0.00	-	45.50	-	30	0.00	0.00	0.00	-	80.50	-	-	-	0.00	0.00	0.00	-	134.00	-	20	0.00	0.00	0.00	-	169.00	-	-	-	-	3,600				
3,650	0.00	0.00	0.00	-	31.50	-	-	0.00	0.00	0.00	-	64.00	-	-	-	0.00	0.00	0.00	-	169.00	-	20	0.00	0.00	0.00	-	202.00	-	-	-	-	3,650				
3,700	0.00	0.00	0.00	-	21.00	-	-	0.00	0.00	0.00	-	49.75	-	-	-	0.00	0.00	0.00	-	209.00	-	-	0.00	0.00	0.00	-	238.00	-	-	-	-	3,700				
3,750	0.00	0.00	0.00	-	13.50	-	-	0.00	0.00	0.00	-	38.50	-	-	-	0.00	0.00	0.00	-	251.00	-	-	0.00	0.00	0.00	-	276.00	-	-	-	-	3,750				
3,800	0.00	0.00	0.00	-	8.50	-	-	0.00	0.00	0.00	-	29.25	-	-	-	0.00	0.00	0.00	-	296.00	-	-	0.00	0.00	0.00	-	317.00	-	-	-	-	3,800				
3,850	0.00	0.00	0.00	-	5.10	-	-	0.00	0.00	0.00	-	21.75	-	-	-	0.00	0.00	0.00	-	343.00	-	-	0.00	0.00	0.00	-	359.00	-	-	-	-	3,850				
3,900	-	-	-	-	-	-	-	0.00	0.00	0.00	-	16.25	-	-	-	-	-	-	-	-	-	-	-	0.00	0.00	0.00	-	404.00	-	-	-	-	3,900			
Σύνολα:						20	141						85	0		0	0							0	268							0	0		0	0
Αριθμός Πράξεων:							1						6	0				0							0							0	0			0

ALPHA ΥΠΗΡΕΣΙΩΝ ΣΥΜΜ (ΚΟ)

(Μέγεθος Συμβολαίου: 100 Χρεόγραφα, Τρόπος Εξάσκησης: Αμερικάνικος, Φυσική Παράδοση)

Δικαιώματα Αγοράς														Δικαιώματα Πώλησης																	
Τιμή Εξάσκησης	Νοέμβριος 2024						Δεκέμβριος 2024						Λοιποί Μήνες		Νοέμβριος 2024						Δεκέμβριος 2024						Λοιποί Μήνες		Τιμή Εξάσκησης		
	Άνοιγμα	Ανιτ Τιμή	Καπιτ Τιμή	Τελ Τιμή	Τιμή κλεισ.	Όγκος	Άνοιγες θέσεις	Άνοιγμα	Ανιτ Τιμή	Καπιτ Τιμή	Τελ Τιμή	Τιμή κλεισ.	Όγκος	Άνοιγες θέσεις	Όγκος	Άνοιγες θέσεις	Άνοιγμα	Ανιτ Τιμή	Καπιτ Τιμή	Τελ Τιμή	Τιμή κλεισ.	Όγκος	Άνοιγες θέσεις	Όγκος	Άνοιγες θέσεις	Όγκος	Άνοιγες θέσεις				
1.000	0.000	0.000	0.000	0.532	-	-	0.000	0.000	0.000	0.534	-	-	0.000	0.000	0.000	0.001	-	-	0.000	0.000	0.000	0.001	-	-	0.000	0.000	0.000	0.001	-	-	0.010
1.100	0.000	0.000	0.000	0.432	-	-	0.000	0.000	0.000	0.435	-	-	0.000	0.000	0.000	0.001	-	-	0.000	0.000	0.000	0.001	-	-	0.000	0.000	0.000	0.001	-	-	0.011
1.200	0.000	0.000	0.000	0.333	-	-	0.000	0.000	0.000	0.339	-	-	0.000	0.000	0.000	0.002	-	-	0.000	0.000	0.000	0.004	-	-	0.000	0.000	0.000	0.004	-	-	0.012
1.300	0.000	0.000	0.000	0.240	-	-	0.000	0.000	0.000	0.249	-	-	0.000	0.000	0.000	0.008	-	-	0.000	0.000	0.000	0.015	-	-	0.000	0.000	0.000	0.015	-	-	0.013
1.400	0.000	0.000	0.000	0.158	-	-	0.000	0.000	0.000	0.171	-	-	0.000	0.000	0.000	0.026	-	-	0.000	0.000	0.000	0.037	-	-	0.000	0.000	0.000	0.037	-	-	0.014
1.500	0.000	0.000	0.000	0.093	-	-	0.000	0.000	0.000	0.110	-	-	0.000	0.000	0.000	0.061	-	-	0.000	0.000	0.000	0.075	-	-	0.000	0.000	0.000	0.075	-	-	0.015
1.600	0.000	0.000	0.000	0.049	-	-	0.000	0.000	0.000	0.065	-	-	0.000	0.000	0.000	0.117	-	-	0.000	0.000	0.000	0.130	-	-	0.000	0.000	0.000	0.130	-	-	0.016
1.700	0.000	0.000	0.000	0.023	-	-	0.000	0.000	0.000	0.037	-	-	0.000	0.000	0.000	0.191	-	-	0.000	0.000	0.000	0.202	-	-	0.000	0.000	0.000	0.202	-	-	0.017
1.800	0.000	0.000	0.000	0.010	-	-	0.000	0.000	0.000	0.019	-	-	0.000	0.000	0.000	0.278	-	-	0.000	0.000	0.000	0.284	-	-	0.000	0.000	0.000	0.284	-	-	0.018
1.900	0.000	0.000	0.000	0.004	-	-	0.000	0.000	0.000	0.009	-	-	0.000	0.000	0.000	0.372	-	-	0.000	0.000	0.000	0.375	-	-	0.000	0.000	0.000	0.375	-	-	0.019
2.000	0.000	0.000	0.000	0.001	-	-	0.000	0.000	0.000	0.004	-	-	0.000	0.000	0.000	0.470	-	-	0.000	0.000	0.000	0.471	-	-	0.000	0.000	0.000	0.471	-	-	0.020
2.200	0.000	0.000	0.000	0.001	-	-	0.000	0.000	0.000	0.001	-	-	0.000	0.000	0.000	0.670	-	-	0.000	0.000	0.000	0.670	-	-	0.000	0.000	0.000	0.670	-	-	0.022
2.400					-	-	0.000	0.000	0.000	0.001	-	-					-	-	0.000	0.000	0.000	0.870	-	-	0.000	0.000	0.000	0.870	-	-	0.024
2.600					-	-	0.000	0.000	0.000	0.001	-	-					-	-	0.000	0.000	0.000	1.07	-	-	0.000	0.000	0.000	1.07	-	-	0.026
Σύνολα:					0	0					0	0	0	0			0	0				0	0	0	0	0	0	0	0	0	
Αριθμός Πράξεων:					0						0		0			0.00						0		0			0		0		

ΔΕΗ (ΚΟ)

(Μέγεθος Συμβολαίου: 100 Χρεόγραφα, Τρόπος Εξάσκησης: Αμερικάνικος, Φυσική Παράδοση)

Τιμή Εξάσκησης	Δικαιώματα Αγοράς													Δικαιώματα Πώλησης																							
	Νοέμβριος 2024						Δεκέμβριος 2024						Λοιποί Μήνες		Νοέμβριος 2024						Δεκέμβριος 2024						Λοιποί Μήνες		Τιμή Εξάσκησης								
	Άνοιγμα	Ανιτ Τιμή	Καπιτ Τιμή	Τελ Τιμή	Τιμή κλεισ.	Όγκος	Άνοιγες θέσεις	Άνοιγμα	Ανιτ Τιμή	Καπιτ Τιμή	Τελ Τιμή	Τιμή κλεισ.	Όγκος	Άνοιγες θέσεις	Όγκος	Άνοιγες θέσεις	Άνοιγμα	Ανιτ Τιμή	Καπιτ Τιμή	Τελ Τιμή	Τιμή κλεισ.	Όγκος	Άνοιγες θέσεις	Άνοιγμα	Ανιτ Τιμή	Καπιτ Τιμή	Τελ Τιμή	Τιμή κλεισ.		Όγκος	Άνοιγες θέσεις	Όγκος	Άνοιγες θέσεις				
8.000						-	0.000	0.000	0.000		4.18	-	-									-	-	0.000	0.000	0.000		0.001		-	-						0.080
8.400	0.000	0.000	0.000		3.76	-	0.000	0.000	0.000		3.78	-	-				0.000	0.000	0.000		0.001	-	-	0.000	0.000	0.000		0.001	-	-						0.084	
8.800	0.000	0.000	0.000		3.36	-	0.000	0.000	0.000		3.38	-	-				0.000	0.000	0.000		0.001	-	-	0.000	0.000	0.000		0.001	-	-						0.088	
9.200	0.000	0.000	0.000		2.96	-	0.000	0.000	0.000		2.99	-	-				0.000	0.000	0.000		0.002	-	-	0.000	0.000	0.000		0.004	-	-						0.092	
9.600	0.000	0.000	0.000		2.57	-	0.000	0.000	0.000		2.59	-	-				0.000	0.000	0.000		0.001	-	-	0.000	0.000	0.000		0.011	-	-						0.096	
10.000	0.000	0.000	0.000		2.17	-	0.000	0.000	0.000		2.21	-	-				0.000	0.000	0.000		0.002	-	-	0.000	0.000	0.000		0.028	-	-						0.100	
11.000	0.000	0.000	0.000		1.21	-	5	0.000	0.000	0.000		1.34	-	-				0.000	0.000	0.000		0.042	-	-	0.000	0.000	0.000		0.152	-	-						0.110
12.000	0.000	0.000	0.000		0.468	-	21	0.000	0.000	0.000		0.684	-	-			0.265	0.265	0.265	0.265	0.265	1	10	0.000	0.000	0.000		0.494	-	-						0.120	
13.000	0.000	0.000	0.000		0.108	-	-	0.000	0.000	0.000		0.283	-	-				0.000	0.000	0.000		0.942	-	-	0.000	0.000	0.000		1.09	-	-						0.130
14.000	0.000	0.000	0.000		0.015	-	-	0.000	0.000	0.000		0.098	-	-				0.000	0.000	0.000		1.85	-	-	0.000	0.000	0.000		1.91	-	-						0.140
15.000	0.000	0.000	0.000		0.001	-	-	0.000	0.000	0.000		0.028	-	-				0.000	0.000	0.000		2.85	-	-	0.000	0.000	0.000		2.86	-	-						0.150
16.000	0.000	0.000	0.000		0.001	-	-	0.000	0.000	0.000		0.006	-	-				0.000	0.000	0.000		3.85	-	-	0.000	0.000	0.000		3.85	-	-						0.160
17.000	0.000	0.000	0.000		0.001	-	-	0.000	0.000	0.000		0.001	-	-				0.000	0.000	0.000		4.85	-	-	0.000	0.000	0.000		4.85	-	-						0.170
18.000						-	-	0.000	0.000	0.000		0.001	-	-								-	-	0.000	0.000	0.000		5.85	-	-						0.180	
Σύνολα:						0	26						0	0	0	0						0	10					0	0	0	0	0					
Αριθμός Πράξεων:						0							0	0	0							1.00						0		0							

ΕΘΝΙΚΗ ΤΡΑΠΕΖΑ (ΚΟ)

(Μέγεθος Συμβολαίου: 100 Χρέογραφα, Τρόπος Εξάσκησης: Αμερικάνικος, Φυσική Παράδοση)

Τιμή Εξάσκησης	Δικαιώματα Αγοράς														Δικαιώματα Πώλησης																				
	Νοέμβριος 2024						Δεκέμβριος 2024						Λοιποί Μήνες		Νοέμβριος 2024						Δεκέμβριος 2024						Λοιποί Μήνες		Τιμή Εξάσκησης						
	Άνοιγμα	Ανιτ Τιμή	Καπιτ Τιμή	Τελ Τιμή	Τιμή κλεισ.	Όγκος	Άνοιγμα	Ανιτ Τιμή	Καπιτ Τιμή	Τελ Τιμή	Τιμή κλεισ.	Όγκος	Άνοιγτες θέσεις	Όγκος	Άνοιγτες θέσεις	Άνοιγμα	Ανιτ Τιμή	Καπιτ Τιμή	Τελ Τιμή	Τιμή κλεισ.	Όγκος	Άνοιγτες θέσεις	Άνοιγμα	Ανιτ Τιμή	Καπιτ Τιμή	Τελ Τιμή	Τιμή κλεισ.	Όγκος		Άνοιγτες θέσεις	Όγκος	Άνοιγτες θέσεις			
4.400						-	-	0.000	0.000	0.000	3.09	-	-									-	-	0.000	0.000	0.000	0.001	-		-					0.044
4.800						-	-	0.000	0.000	0.000	2.69	-	-									-	-	0.000	0.000	0.000	0.001	-	-					0.048	
5.200	0.000	0.000	0.000		2.28	-	-	0.000	0.000	0.000	2.29	-	-			0.000	0.000	0.000	0.001	-	-	-	-	0.000	0.000	0.000	0.003	-	-					0.052	
5.600	0.000	0.000	0.000		1.88	-	-	0.000	0.000	0.000	1.90	-	-			0.000	0.000	0.000	0.001	-	-	-	-	0.000	0.000	0.000	0.011	-	-					0.056	
6.000	0.000	0.000	0.000		1.48	-	-	0.000	0.000	0.000	1.52	-	-			0.000	0.000	0.000	0.002	-	-	-	-	0.000	0.000	0.000	0.033	-	-					0.060	
6.400	0.000	0.000	0.000		1.09	-	-	0.000	0.000	0.000	1.18	-	-			0.000	0.000	0.000	0.006	-	-	-	-	0.000	0.000	0.000	0.084	-	-					0.064	
6.800	0.000	0.000	0.000		0.714	-	-	0.000	0.000	0.000	0.868	-	-			0.000	0.000	0.000	0.033	-	-	-	-	0.000	0.000	0.000	0.174	-	-					0.068	
7.200	0.000	0.000	0.000		0.404	-	-	0.000	0.000	0.000	0.611	-	-			0.000	0.000	0.000	0.123	-	-	-	-	0.000	0.000	0.000	0.317	-	-					0.072	
7.600	0.000	0.000	0.000		0.188	-	8	0.000	0.000	0.000	0.413	-	-			0.000	0.000	0.000	0.308	-	33	-	-	0.000	0.000	0.000	0.518	-	-					0.076	
8.000	0.000	0.000	0.000		0.070	-	-	0.000	0.000	0.000	0.265	-	-			0.000	0.000	0.000	0.590	-	-	-	-	0.000	0.000	0.000	0.771	-	-					0.080	
8.400	0.000	0.000	0.000		0.021	-	-	0.000	0.000	0.000	0.162	-	-			0.000	0.000	0.000	0.943	-	-	-	-	0.000	0.000	0.000	1.07	-	-					0.084	
8.800	0.000	0.000	0.000		0.005	-	-	0.000	0.000	0.000	0.095	-	-			0.000	0.000	0.000	1.33	-	-	-	-	0.000	0.000	0.000	1.40	-	-					0.088	
9.200	0.000	0.000	0.000		0.001	-	-	0.000	0.000	0.000	0.054	-	-			0.000	0.000	0.000	1.73	-	-	-	-	0.000	0.000	0.000	1.76	-	-					0.092	
9.600	0.000	0.000	0.000		0.002	-	-	0.000	0.000	0.000	0.029	-	-			0.000	0.000	0.000	2.13	-	-	-	-	0.000	0.000	0.000	2.14	-	-					0.096	
10.000	0.000	0.000	0.000		0.001	-	-	0.000	0.000	0.000	0.015	-	-			0.000	0.000	0.000	2.53	-	-	-	-	0.000	0.000	0.000	2.53	-	-					0.100	
11.000						-	-	0.000	0.000	0.000	0.003	-	-									-	-	0.000	0.000	0.000	3.53	-	-					0.110	
Σύνολο:						0	8					0	0	0	0				0	33							0	304	0	0					
Αριθμός Πράξεων:						0						0		0					0.00								0		0						

ΟΠΑΠ (ΚΟ)

(Μέγεθος Συμβολαίου: 100 Χρέδγραφα, Τρόπος Εξάσκησης: Αμερικάνικος, Φυσική Παράδοση)

Τιμή Εξάσκησης	Δικαιώματα Αγοράς														Δικαιώματα Πώλησης																	
	Νοέμβριος 2024						Δεκέμβριος 2024						Λοιποί Μήνες		Νοέμβριος 2024						Δεκέμβριος 2024					Λοιποί Μήνες		Τιμή Εξάσκησης				
	Άνοιγμα	Ανιτ Τιμή	Καπιτ Τιμή	Τελ Τιμή	Τιμή κλεισ.	Όγκος	Άνοιγμα	Ανιτ Τιμή	Καπιτ Τιμή	Τελ Τιμή	Τιμή κλεισ.	Όγκος	Άνοιγες θέσεις	Όγκος	Άνοιγες θέσεις	Άνοιγμα	Ανιτ Τιμή	Καπιτ Τιμή	Τελ Τιμή	Τιμή κλεισ.	Όγκος	Άνοιγες θέσεις	Όγκος	Άνοιγες θέσεις	Όγκος	Άνοιγες θέσεις						
9.600						-	-	0.000	0.000	0.000	6.38	-	-									-	-	0.000	0.000	0.000	0.001		-	-		
10.000						-	-	0.000	0.000	0.000	5.98	-	-									-	-	0.000	0.000	0.000	0.001	-	-			0.100
11.000	0.000	0.000	0.000		4.97	-	-	0.000	0.000	0.000	4.99	-	-			0.000	0.000	0.000		0.001	-	-	0.000	0.000	0.000	0.001	-	-			0.110	
12.000	0.000	0.000	0.000		3.97	-	-	0.000	0.000	0.000	3.99	-	-			0.000	0.000	0.000		0.001	-	-	0.000	0.000	0.000	0.001	-	-			0.120	
13.000	0.000	0.000	0.000		2.97	-	-	0.000	0.000	0.000	3.00	-	-			0.000	0.000	0.000		0.001	-	-	0.000	0.000	0.000	0.007	-	-			0.130	
14.000	0.000	0.000	0.000		1.99	-	-	0.000	0.000	0.000	2.05	-	-			0.000	0.000	0.000		0.016	-	-	0.000	0.000	0.000	0.049	-	-			0.140	
15.000	0.000	0.000	0.000		1.10	-	-	0.000	0.000	0.000	1.22	-	-			0.000	0.000	0.000		0.126	-	50	0.000	0.000	0.000	0.215	-	-			0.150	
16.000	0.221	0.221	0.221	0.221	0.221	1	-	0.000	0.000	0.000	0.604	-	-			0.000	0.000	0.000		0.487	-	-	0.000	0.000	0.000	0.602	-	-			0.160	
17.000	0.000	0.000	0.000		0.136	-	-	0.000	0.000	0.000	0.248	-	-			0.000	0.000	0.000		1.16	-	-	0.000	0.000	0.000	1.25	-	-			0.170	
18.000	0.000	0.000	0.000		0.029	-	-	0.000	0.000	0.000	0.083	-	-			0.000	0.000	0.000		2.06	-	-	0.000	0.000	0.000	2.09	-	-			0.180	
19.000	0.000	0.000	0.000		0.004	-	-	0.000	0.000	0.000	0.023	-	-			0.000	0.000	0.000		3.05	-	-	0.000	0.000	0.000	3.05	-	-			0.190	
20.000	0.000	0.000	0.000		0.001	-	-	0.000	0.000	0.000	0.005	-	-			0.000	0.000	0.000		4.05	-	-	0.000	0.000	0.000	4.05	-	-			0.200	
22.000	0.000	0.000	0.000		0.001	-	-	0.000	0.000	0.000	0.001	-	-			0.000	0.000	0.000		6.05	-	-	0.000	0.000	0.000	6.05	-	-			0.220	
24.000						-	-	0.000	0.000	0.000	0.001	-	-									-	-	0.000	0.000	0.000	8.05	-	-			0.240
Σύνολα:						1	0					0	0	0	0					1	50						0	0	0	0		
Αριθμός Πράξεων:						1						0		0						0.00							0		0			

ΟΤΕ (ΚΟ)

(Μέγεθος Συμβολαίου: 100 Χρεόγραφα, Τρόπος Εξάσκησης: Αμερικάνικος, Φυσική Παράδοση)

Τιμή Εξάσκησης	Δικαιώματα Αγοράς												Δικαιώματα Πώλησης												Τιμή Εξάσκησης							
	Νοέμβριος 2024				Δεκέμβριος 2024				Λοιποί Μήνες				Νοέμβριος 2024				Δεκέμβριος 2024				Λοιποί Μήνες											
	Άνοιγμα	Ανιγν. Τιμή	Καπιτ. Τιμή	Τελ. Τιμή	Τιμή κλεισ.	Όγκος	Άνοιγ. θέσεις	Άνοιγμα	Ανιγν. Τιμή	Καπιτ. Τιμή	Τελ. Τιμή	Τιμή κλεισ.	Όγκος	Άνοιγ. θέσεις	Όγκος	Άνοιγ. θέσεις	Άνοιγμα	Ανιγν. Τιμή	Καπιτ. Τιμή	Τελ. Τιμή	Τιμή κλεισ.	Όγκος	Άνοιγ. θέσεις	Όγκος		Άνοιγ. θέσεις						
9.200						-	0.000	0.000	0.000		6.95	-	-									-	-	0.000	0.000	0.000	0.001	-	-			0.092
9.600						-	0.000	0.000	0.000		6.55	-	-									-	-	0.000	0.000	0.000	0.001	-	-			0.096
10.000	0.000	0.000	0.000		6.14	-	0.000	0.000	0.000		6.15	-	-			0.000	0.000	0.000		0.001	-	-	0.000	0.000	0.000	0.001	-	-			0.100	
11.000	0.000	0.000	0.000		5.14	-	0.000	0.000	0.000		5.16	-	-			0.000	0.000	0.000		0.001	-	-	0.000	0.000	0.000	0.001	-	-			0.110	
12.000	0.000	0.000	0.000		4.14	-	0.000	0.000	0.000		4.16	-	-			0.000	0.000	0.000		0.001	-	-	0.000	0.000	0.000	0.001	-	-			0.120	
13.000	0.000	0.000	0.000		3.14	-	0.000	0.000	0.000		3.17	-	-			0.000	0.000	0.000		0.001	-	-	0.000	0.000	0.000	0.002	-	-			0.130	
14.000	0.000	0.000	0.000		2.14	-	0.000	0.000	0.000		2.19	-	-			0.000	0.000	0.000		0.002	-	-	0.000	0.000	0.000	0.026	-	-			0.140	
15.000	0.000	0.000	0.000		1.19	-	0.000	0.000	0.000		1.31	-	-			0.000	0.000	0.000		0.050	-	-	0.000	0.000	0.000	0.143	-	-			0.150	
16.000	0.000	0.000	0.000		0.463	-	0.000	0.000	0.000		0.649	-	-			0.000	0.000	0.000		0.319	-	-	0.000	0.000	0.000	0.477	-	-			0.160	
17.000	0.000	0.000	0.000		0.107	-	0.000	0.000	0.000		0.253	-	-			0.000	0.000	0.000		0.966	-	-	0.000	0.000	0.000	1.08	-	-			0.170	
18.000	0.000	0.000	0.000		0.014	-	0.000	0.000	0.000		0.078	-	-			0.000	0.000	0.000		1.88	-	-	0.000	0.000	0.000	1.92	-	-			0.180	
19.000	0.000	0.000	0.000		0.001	-	0.000	0.000	0.000		0.019	-	-			0.000	0.000	0.000		2.88	-	-	0.000	0.000	0.000	2.88	-	-			0.190	
20.000	0.000	0.000	0.000		0.002	-	0.000	0.000	0.000		0.003	-	-			0.000	0.000	0.000		3.88	-	-	0.000	0.000	0.000	3.88	-	-			0.200	
22.000	0.000	0.000	0.000		0.001	-	0.000	0.000	0.000		0.001	-	-			0.000	0.000	0.000		5.88	-	-	0.000	0.000	0.000	5.88	-	-			0.220	
Σύνολο:						0	0					0	0	0	0					0	0					0	0	0	0			
Αριθμός Πράξεων:						0						0		0						0.00							0		0			

ΠΕΙΡΑΙΩΣ FINANCIAL HOLD (ΚΟ)

(Μέγεθος Συμβολαίου: 100 Χρεόγραφα, Τρόπος Εξάσκησης: Αμερικάνικος, Φυσική Παράδοση)

Τιμή Εξάσκησης	Δικαιώματα Αγοράς												Δικαιώματα Πώλησης																		
	Νοέμβριος 2024				Δεκέμβριος 2024				Λοιποί Μήνες				Νοέμβριος 2024				Δεκέμβριος 2024				Λοιποί Μήνες										
	Άνοιγμα	Ανιτ Τιμή	Καπιτ Τιμή	Τελ Τιμή	Τιμή κλεισ.	Όγκος	Ανοικτές θέσεις	Άνοιγμα	Ανιτ Τιμή	Καπιτ Τιμή	Τελ Τιμή	Τιμή κλεισ.	Όγκος	Ανοικτές θέσεις	Όγκος	Ανοικτές θέσεις	Άνοιγμα	Ανιτ Τιμή	Καπιτ Τιμή	Τελ Τιμή	Τιμή κλεισ.	Όγκος	Ανοικτές θέσεις	Όγκος	Ανοικτές θέσεις	Τιμή Εξάσκησης					
2.200						-	0.000	0.000	0.000		1.68	-	-			0.000	0.000	0.000		0.001	-	-			0.000	0.000	0.000	0.001	-	-	0.022
2.400						-	0.000	0.000	0.000		1.48	-	-			0.000	0.000	0.000		0.001	-	-			0.000	0.000	0.000	0.001	-	-	0.024
2.600	0.000	0.000	0.000		1.27	-	0.000	0.000	0.000		1.28	-	-			0.000	0.000	0.000		0.001	-	-			0.000	0.000	0.000	0.001	-	-	0.026
2.800	0.000	0.000	0.000		1.07	-	0.000	0.000	0.000		1.08	-	-			0.000	0.000	0.000		0.001	-	-			0.000	0.000	0.000	0.003	-	-	0.028
3.000	0.000	0.000	0.000		0.875	-	0.000	0.000	0.000		0.889	-	-			0.000	0.000	0.000		0.001	-	-			0.000	0.000	0.000	0.009	-	-	0.030
3.200	0.000	0.000	0.000		0.677	-	0.000	0.000	0.000		0.707	-	-			0.000	0.000	0.000		0.003	-	-			0.000	0.000	0.000	0.025	-	-	0.032
3.400	0.000	0.000	0.000		0.488	-	0.000	0.000	0.000		0.538	-	-			0.000	0.000	0.000		0.013	-	-			0.000	0.000	0.000	0.056	-	-	0.034
3.600	0.000	0.000	0.000		0.320	-	0.000	0.000	0.000		0.394	-	-			0.000	0.000	0.000		0.044	-	-			0.000	0.000	0.000	0.112	-	-	0.036
3.800	0.000	0.000	0.000		0.186	-	0.000	0.000	0.000		0.276	-	-			0.000	0.000	0.000		0.111	-	-			0.000	0.000	0.000	0.193	-	-	0.038
4.000	0.000	0.000	0.000		0.095	-	0.000	0.000	0.000		0.184	-	-			0.000	0.000	0.000		0.219	-	-			0.000	0.000	0.000	0.301	-	-	0.040
4.400	0.000	0.000	0.000		0.016	-	0.000	0.000	0.000		0.070	-	-			0.000	0.000	0.000		0.542	-	-			0.000	0.000	0.000	0.588	-	-	0.044
4.800	0.000	0.000	0.000		0.002	-	0.000	0.000	0.000		0.023	-	-			0.000	0.000	0.000		0.930	-	-			0.000	0.000	0.000	0.943	-	-	0.048
5.200	0.000	0.000	0.000		0.001	-	0.000	0.000	0.000		0.007	-	-			0.000	0.000	0.000		1.33	-	-			0.000	0.000	0.000	1.33	-	-	0.052
5.600	0.000	0.000	0.000		0.001	-	0.000	0.000	0.000		0.002	-	-			0.000	0.000	0.000		1.73	-	-			0.000	0.000	0.000	1.73	-	-	0.056
6.000	0.000	0.000	0.000		0.001	-	0.000	0.000	0.000		0.001	-	-			0.000	0.000	0.000		2.13	-	-			0.000	0.000	0.000	2.13	-	-	0.060
6.400						-	0.000	0.000	0.000		0.001	-	-			0.000	0.000	0.000			-	-			0.000	0.000	0.000	2.53	-	-	0.064
Σύνολο:						0	0				0	0		0	0					0	0							0	0	0	0
Αριθμός Πράξεων:						0					0		0							0.00								0		0	

Προϊόν Δανεισμού	Υποκείμενος Τίτλος	Πολυμερείς Συναλλαγές[1]					Διμερείς Συναλλαγές[2]		Δανεισμός Τίτλων μέσω ΟΤC[3]
		Ανοιχτές θέσεις[5]	Προσφερόμενη ποσότητα	Μ.Σ.Τ[4]	Όγκος συναλλαγών	Μ.Σ.Τ[4]	Όγκος συναλλαγών	Μ.Σ.Τ[4]	Όγκος συναλλαγών
AETFBOR	ALPHA ETF FTSE Athex Large Cap	---	---	---	---	---	---	---	---
ALPHABOR	ALPHA ΥΠΗΡΕΣΙΩΝ ΣΥΜΜ (ΚΟ)	---	---	---	---	---	---	---	64,569,398
ACAGBOR	AUSTRIACARD (ΚΑ)	---	---	---	---	---	---	---	2,000
OTOELBOR	AUTOHELLAS (ΚΟ)	3,200	---	---	---	---	---	---	48,598
BOCHGRBOR	BANK OF CYPRUS (ΚΟ)	---	---	---	---	---	---	---	400,000
CENERBOR	CENERGY HOLDINGS (ΚΑ)	10,000	---	---	---	---	---	---	1,392,474
EEEBOR	COCA-COLA HBC AG (ΚΟ)	22,709	---	---	---	---	---	---	156,175
DIMANDBOR	DIMAND (ΚΟ)	---	---	---	---	---	---	---	68,793
EUROBBOR	EUROBANK HOLDINGS (ΚΟ)	120,000	---	---	---	---	---	---	51,376,403
FOYRKBOR	FOURLIS ΣΥΜΜΕΤΟΧΩΝ (ΚΟ)	611	---	---	---	---	---	---	24,230
ELPEBOR	HELLENIQ ENERGY (ΚΟ)	---	---	---	---	---	---	---	1,335,867
INTEKBOR	IDEAL HOLDINGS (ΚΟ)	---	---	---	---	---	---	---	16,800
INTRKBOR	INTRACOM HOLDINGS (ΚΟ)	---	---	---	---	---	---	---	32,000
INKATBOR	INTRAKAT (ΚΟ)	---	---	---	---	---	---	---	947,205
BELABOR	JUMBO (ΚΟ)	15,580	---	---	---	---	---	---	196,735
LAMDABOR	LAMDA DEVELOPMENT(ΚΟ)	---	---	---	---	---	---	---	239,105
LAVIBOR	LAVIPHARM (ΚΟ)	---	---	---	---	---	---	---	---
MYTILBOR	METLEN ENERGY & METALS (ΚΟ)	6,835	---	---	---	---	---	---	183,196
MIGBOR	MIG (ΚΟ)	541	---	---	---	---	---	---	39,913
PROFBOR	PROFILE (ΚΟ)	---	---	---	---	---	---	---	5,903
QUESTBOR	QUEST ΣΥΜΜΕΤΟΧΩΝ (ΚΟ)	391	---	---	---	---	---	---	34,926
TITCBOR	TITAN CEMENT (ΚΑ)	1,300	---	---	---	---	---	---	202,699
VIOBOR	VIOHALCO SA/NV (ΚΑ)	744	---	---	---	---	---	---	---
AVAXBOR	ΑΒΑΞ Α.Ε. (ΚΟ)	---	---	---	---	---	---	---	143,738
ADMIEBOR	ΑΔΜΗΕ ΣΥΜΜΕΤΟΧΩΝ Α.Ε. (ΚΟ)	1,000	---	---	---	---	---	---	209,364
AEGNBOR	ΑΕΡΟΠΟΡΙΑ ΑΙΓΑΙΟΥ (ΚΟ)	---	---	---	---	---	---	---	524,876
GEKTERNABOR	ΓΕΚ ΤΕΡΝΑ (ΚΟ)	---	---	---	---	---	---	---	7,031
PPCBOR	ΔΕΗ (ΚΟ)	10,000	---	---	53,030	5.63%	---	---	1,469,484
AIABOR	ΔΙΕΘΝΗΣ ΑΕΡΟΛΙΜΕΝΑΣ ΑΘΗΝΩΝ(ΚΟ)	---	---	---	---	---	---	---	184,700
ETEBOR	ΕΘΝΙΚΗ ΤΡΑΠΕΖΑ (ΚΟ)	38,000	---	---	---	---	---	---	13,256,080
ELHABOR	ΕΛΒΑΛΧΑΛΚΟΡ (ΚΟ)	1,687	---	---	---	---	---	---	253,276

Σημειώσεις Προϊόντων Δανεισμού

[1] - Πολυμερείς Συμβάσεις Δανειοδοσίας των μεθόδων 8-1, 8-2 και 8-3-3 (σύμφ. Με Αποφ.17 ΔΣ του Χρηματιστηρίου).

[2] - Διμερείς Συμβάσεις Δανειοδοσίας των μεθόδων 8-3-1 και 8-3-2 & Συμβάσεις της μεθόδου 4 (σύμφ. Με Αποφ. 20 ΔΣ του Χρηματιστηρίου).

[3] - Τα στοιχεία Συναλλαγές Δανεισμού Τίτλων μέσω ΟΤC δηλώνονται από τους χειριστές ΣΑΤ και αφορούν τις ποσότητες που έχουν καταγραφεί στο ΣΑΤ έως και τη προηγούμενη εργάσιμη ημέρα.

[4] - Μ.Σ.Τ: - Μέση Σταθμισμένη Τιμή (ως προς τα τεμάχια)

[5] - Τα στοιχεία αφορούν σε ανοιχτές θέσεις πριν την έναρξη της συνεδρίασης

Προϊόν Δανεισμού	Υποκείμενος Τίτλος	Πολυμερείς Συναλλαγές[1]				Διμερείς Συναλλαγές[2]		Δανεισμός Τίτλων μέσω ΟΤC[3]
		Ανοιχτές θέσεις[5]	Προσφερόμενη ποσότητα	Μ.Σ.Τ[4]	Όγκος συναλλαγών	Μ.Σ.Τ[4]	Όγκος συναλλαγών	Όγκος συναλλαγών
ELLAKTORBOR	ΕΛΛΑΚΤΩΡ (ΚΟ)	7,681	---	---	---	---	---	211,992
ΕΧΑΕΒΟR	ΕΛΛΗΝ. ΧΡΗΜΑΤΙΣΤΗΡΙΑ-Χ.Α. (ΚΟ)	---	---	---	---	---	---	156,553
ΕΥΑΡSΒΟR	ΕΥΑΘ (ΚΟ)	---	---	---	---	---	---	---
ΕΥΔΑΡΒΟR	ΕΥΔΑΠ (ΚΟ)	845	---	---	---	---	---	207,465
ΙΝΛΟΤΒΟR	ΙΝΤΡΑΛΟΤ (ΚΟ)	---	---	---	---	---	---	1,123,661
ΚRIBOR	ΚR1 - ΚR1 (ΚΟ)	---	---	---	---	---	---	1,000
ΜΟΗΒΟR	ΜΟΤΟΡ ΟΙΛ (ΚΟ)	14,270	---	---	---	---	---	1,476,980
ΡRΑΒΟR	ΟΛΠ (ΚΟ)	554	---	---	---	---	---	67,822
ΟΡΑΡΒΟR	ΟΠΑΠ (ΚΟ)	3,000	---	---	---	---	---	1,672,791
ΗΤΟΒΟR	ΟΤΕ (ΚΟ)	8,000	---	---	---	---	---	1,992,441
ΤRΕΙRΒΟR	ΠΕΙΡΑΙΩS FINANCIAL HOLD (ΚΟ)	---	---	---	---	---	---	13,443,927
ΡLΑΤΒΟR	ΠΛΑΣΤΙΚΑ ΘΡΑΚΗΣ (ΚΟ)	---	---	---	---	---	---	1,596
SΑRΒΟR	ΣΑΡΑΝΤΗΣ ΓΡ. (ΚΟ)	3,508	---	---	---	---	---	27,835
TENERGYΒΟR	ΤΕΡΝΑ ΕΝΕΡΓΕΙΑΚΗ (ΚΟ)	---	---	---	---	---	---	489,643
ΟLΥΜΡΒΟR	ΤΕΧΝΙΚΗ ΟΛΥΜΠΙΑΚΗ (ΚΟ)	---	---	---	---	---	---	---
ΟΡΤΙΜΑΒΟR	ΤΡΑΠΕΖΑ ΟΡΤΙΜΑ BANK (ΚΟ)	2,000	---	---	---	---	---	933,587

Σημειώσεις Προϊόντων Δανεισμού

[1] - Πολυμερείς Συμβάσεις Δανειοδοσίας των μεθόδων 8-1, 8-2 και 8-3-3 (σύμφ. Με Αποφ.17 ΔS του Χρηματιστηρίου).

[2] - Διμερείς Συμβάσεις Δανειοδοσίας των μεθόδων 8-3-1 και 8-3-2 & Συμβάσεις της μεθόδου 4 (σύμφ. Με Αποφ. 20 ΔS του Χρηματιστηρίου).

[3] - Τα στοιχεία Συναλλαγές Δανεισμού Τίτλων μέσω ΟΤC δηλώνονται από τους χειριστές ΣΑΤ και αφορούν τις ποσότητες που έχουν καταγραφεί στο ΣΑΤ έως και τη προηγούμενη εργάσιμη ημέρα.

[4] - Μ.Σ.Τ: - Μέση Σταθμισμένη Τιμή (ως προς τα τεμάχια)

[5] - Τα στοιχεία αφορούν σε ανοιχτές θέσεις πριν την έναρξη της συνεδρίασης

Κωδικοί και ονομασίες Κλάδων Οικονομικής Δραστηριότητας του Χρηματιστηρίου Αθηνών

12003 - Διαπραγματεύσιμα Αμοιβαία Κεφάλαια	10101010 Υπηρεσίες Ηλεκτρονικών Υπολογιστών
10101015 Λογισμικό	10102030 Υλικό Υπολογιστών
15101010 Εξοπλισμός Τηλεπικοινωνιών	15102015 Υπηρεσίες Τηλεπικοινωνιών
20101010 Υγειονομικές Μονάδες	20101025 Υπηρεσίες Υγείας
20102010 Ιατρικός Εξοπλισμός	20103015 Φαρμακευτικά Προϊόντα
30101010 Τράπεζες	30202000 Διαφοροποιημένες Χρηματοοικονομικές Υπηρεσίες
30202010 Διαχείριση Κεφαλαίων & Θεματοφύλακες	30202015 Επενδυτικές Υπηρεσίες
30204000 Επενδυτικές Εταιρείες κλειστού τύπου	30302010 Γενικές Ασφάλειες
30302015 Μεσίτες Ασφαλίσεων	30302025 Ασφάλειες Ιδιοκτησίας & Ζημιών
35101010 Συμμετοχές & Ανάπτυξη Ακίνητης Περιουσίας	35101015 Υπηρεσίες Ακίνητης Περιουσίας
35102000 Διαφοροποιημένες Α.Ε.Ε.Α.Π.	35102030 Α.Ε.Ε.Α.Π. Επαγγελματικών Χώρων
35102045 Α.Ε.Ε.Α.Π. Εμπορικών Χώρων	40201040 Υπηρεσίες Ενοικίασης και Χρηματοδοτικής Μίσθωσης
40202010 Κατασκευή Κατοικιών	40202015 Έπιπλα
40202020 Οικιακές Συσκευές	40203040 Ηλεκτρονική Ψυχαγωγία
40204020 Ρούχα και Αξεσουάρ	40301010 Ψυχαγωγία
40301030 Εκδόσεις	40301035 Ραδιοτηλεοπτικοί Φορείς
40401010 Διαφοροποιημένοι Έμποροι	40401020 Εμπόριο Ενδυμάτων
40401025 Εμπόριο Προϊόντων Οικιακής Βελτίωσης	40401030 Εξειδικευμένο Λιανικό Εμπόριο
40501010 Αεροπορικές Εταιρείες	40501015 Ταξίδια & Τουρισμός
40501020 Τυχερά Παιχνίδια	40501025 Ξενοδοχεία & Πανσιόν
45101015 Απόσταξη & Οινοπαραγωγή	45101020 Αναψυκτικά
45102010 Γεωργεία, Αλιεία, Εκτροφή και Φυτείες	45102020 Τρόφιμα
45103010 Καπνός	45201010 Λιανικό & Χονδρικό Εμπόριο Τροφίμων
45201020 Είδη Προσωπικής Φροντίδας	50101010 Κατασκευές
50101020 Κατασκευαστές Στέγασης & Επικαλύψεων	50101030 Τσιμέντα
50101035 Άλλα Οικοδομικά Υλικά	50202010 Ηλεκτρικά Εξαρτήματα
50203015 Πλαστικά	50203030 Υλικά Συσκευασίας
50204000 Μηχανήματα Βιομηχανικού Εξοπλισμού	50204020 Μηχανήματα Κατασκευών
50205010 Προμηθευτές Βιομηχανίας	50205020 Υποστηρικτικές Υπηρεσίες προς Επιχειρήσεις
50205030 Υπηρεσίες Μαζικής Εκτύπωσης	50206015 Εμπορικά Οχήματα & Ανταλλακτικά
50206030 Θαλάσσιες Μεταφορές	50206060 Υπηρεσίες Μεταφορών
55101000 Διαφοροποιημένα Υλικά	55101020 Κλωστοϋφαντουργικά Προϊόντα
55102000 Ορυχεία	55102010 Σίδηρος & Χάλυβας
55102015 Μεταλλουργία	55102035 Αλουμίνιο
60101020 Διυλιστήρια & Εμπορία Πετρελαιοειδών	65101010 Εναλλακτική Ηλεκτρική Ενέργεια
65101015 Συμβατική Ηλεκτρική Ενέργεια	65102000 Πολλαπλών Υπηρεσιών Κοινής Ωφέλειας
65102030 Ύδρευση	



ATHEX
Athens Stock Exchange

Λεωφ. Αθηνών 110 104 42 Αθήνα
110, Athinon Ave. GR 104 42 Athens
tel. (+30)210-33.66.800, fax (+30)210-33.66.101
www.athexgroup.gr