

24

Ημερήσιο Δελτίο
Συναλλακτικής Δραστηριότητας

Daily Official List
of Trading Activity

Πέμπτη, 17 Οκτωβρίου, 2024

Έτος: 145 Αύξων Αριθμός Συνεδρίασης: 198



ATHEXGROUP
Athens Exchange Group

Αποποίηση Ευθύνης:

Η εταιρεία Ελληνικά Χρηματιστήρια-Χρηματιστήριο Αθηνών Ανώνυμη Εταιρεία Συμμετοχών καταβάλλει κάθε δυνατή προσπάθεια ώστε να διασφαλίσει ότι οι πληροφορίες και τα λοιπά στοιχεία που εμφανίζονται στο Ημερήσιο Δελτίο Τιμών (Η.Δ.Τ.) είναι ορθά και πλήρη αλλά δεν έχει καμία ευθύνη για ενδεχόμενο λάθος ή παράλειψη στοιχείων και / ή ευθύνη σχετικά με την ακρίβεια, αξιοπιστία, επικαιροποίηση και πληρότητα των παραπάνω πληροφοριών και στοιχείων ή ευθύνη προερχόμενη άμεσα ή έμμεσα από την χρήση των παραπάνω πληροφοριών.

Η Εταιρία δεν έχει καμία ευθύνη για την ακρίβεια των στοιχείων που περιλαμβάνονται στις ανακοινώσεις των εισηγμένων εταιρειών. Πιθανές προσβολές δικαιωμάτων τρίτων από το περιεχόμενο των ανακοινώσεων συνιστούν αποκλειστική ευθύνη του αποστολέα των ανακοινώσεων.

Όλα τα αναγραφόμενα στο Η.Δ.Τ. στοιχεία παρέχονται μόνο για τους σκοπούς της πληροφόρησης και δεν συνιστούν παροχή επενδυτικών συμβουλών ή πρόσκληση για επένδυση σε κινητές αξίες που διαπραγματεύονται στο Χρηματιστήριο Αθηνών.

Αναγνωρίζεται και συμφωνείται ότι όλα τα δικαιώματα επί των πληροφοριών που εμφανίζονται στο Η.Δ.Τ. θα αποτελούν κυριότητα της εταιρίας και οποιοδήποτε άλλο δικαίωμα συμπεριλαμβανομένου του δικαιώματος πνευματικής ιδιοκτησίας, σήματος κλπ. ανήκουν στο Χρηματιστήριο Αθηνών.

Τα ανωτέρω στοιχεία αποτελούν ιδιοκτησία της Εταιρίας και προστατεύονται σύμφωνα με τις διατάξεις περί πνευματικής ιδιοκτησίας. Απαγορεύεται α) η με οποιοδήποτε τρόπο ή μέσο αναπαραγωγή, αναδημοσίευση, τροποποίηση, αντιγραφή, πώληση, μετάδοση ή διανομή του συνόλου ή μέρους τους, χωρίς αναφορά στην πηγή και β) η εμπορική εκμετάλλευση των στοιχείων από τρίτους.

Η Εταιρία δεν φέρει καμία ευθύνη προερχόμενη άμεσα ή έμμεσα από χρήση ή τυχόν αλλοίωση των ανωτέρω στοιχείων όταν αυτά χρησιμοποιούνται από

Ελληνικά Χρηματιστήρια - Χρηματιστήριο Αθηνών Α.Ε. Συμμετοχών

Λεωφόρος Αθηνών 110, 10442 Αθήνα, Τηλ: (210) 33.66.800, Fax: (210) 32.13.938

www.athexgroup.gr

Χρηματιστηριακό Κέντρο Θεσσαλονίκης

Κατούνη 16-18, Θεσ/νίκη 546 25, Τηλ: (2310) 567.667, Fax: (2310) 530.455

Συνεγγυητικό Κεφάλαιο Εξασφάλισης Επενδυτικών Υπηρεσιών

Φειδίου 14-16, Αθήνα 106 78, Τηλ: (210) 33.04.682, Fax: (210) 33.04.155

Επιτροπή Κεφαλαιαγοράς

Κολοκοτρώνη 1 & Σταδίου 1, Αθήνα 105 62, Τηλ: (210) 33.77.100, Fax: (210) 33.77.173

Πίνακας Περιεχομένων**Ενότητα 1: Στατιστικά Στοιχεία Χρεογράφων, Παραγώγων και Δανεισμού**

- Οι Αγορές Χρεογράφων Παραγώγων Δανεισμού
- Χρηματιστηριακοί Δείκτες
- Αναλυτικά Στοιχεία Συναλλαγών Αγοράς Χρεογράφων
- Στοιχεία Συναλλαγών Κλάδων Χρηματιστηρίου Αθηνών & Χρηματοοικονομικών Προϊόντων (Δ.Α.Κ.)
- Οι 10 Μετοχές με τη μεγαλύτερη Άνοδο & Πτώση
- Αναλυτικά Στοιχεία Συναλλαγών Αγοράς Παραγώγων

Ενότητα 2: Αναλυτικά Στοιχεία Συναλλαγών Χρεογράφων

- Αναλυτικά Στοιχεία Συναλλαγών Χρεογράφων
- Σημειώσεις Χρεογράφων

Ενότητα 3: Στοιχεία Συναλλαγών Χρεογράφων

- Στοιχεία Συναλλαγών Πακέτων
- Στοιχεία Συναλλαγών Δικαιωμάτων

- Στοιχεία Δανεισμού Τίτλων
- Στοιχεία Συναλλαγών Εκποιήσεων
- Στοιχεία Συναλλαγών Εκποιήσεων Ενσώματων Ονομαστικών Μετοχών
- Στοιχεία Ενεργητικού Διαπραγματεύσιμων Αμοιβαίων Κεφαλαίων (Δ.Α.Κ.)
- Χαρακτηριστικά Διαπραγματεύσιμων Αμοιβαίων Κεφαλαίων (Δ.Α.Κ.)

Ενότητα 4: Ανακοινώσεις**Ενότητα 5: Ομόλογα Διαπραγματεύσιμα στην Αγορά Αξιών Σταθερού Εισοδήματος**

- Ομολογιακά Δάνεια Επιχειρήσεων – Οργανωμένη Αγορά (Μετατρέψιμα)
- Ομολογιακά Δάνεια Επιχειρήσεων – Οργανωμένη Αγορά (Μη Μετατρέψιμα)
- Ομόλογα Ελληνικού Δημοσίου
- Έντοκα Γραμμάτια & Zero Coupon Ομόλογα Ελληνικού Δημοσίου
- Ομόλογα Ελληνικού Δημοσίου Διαπραγματεύσιμα με τη Μέθοδο Εκφώνησης - Αντιφώνησης
- Ομόλογα Κρατικών Τραπεζών

Ενότητα 6: Πρόσθετα Στοιχεία Ενημέρωσης

- Πίνακας Μελών Χρηματιστηρίου Αθηνών και Μελών ΕΤ.ΕΚ.
- Πίνακας Μετοχών Υπό Ειδική Διαπραγμάτευση
- Γνωστοποιήσεις Συναλλαγών - Κατάλογος Υπόχρεων Προσώπων

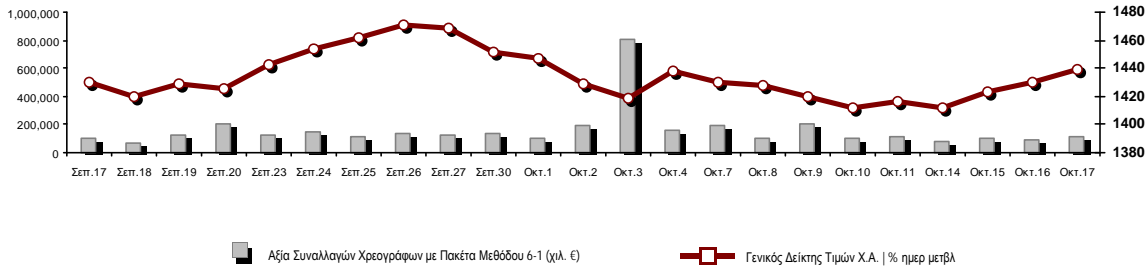
Ενότητα 7: Αναλυτικά Στοιχεία Συναλλαγών Αγοράς Παραγώγων

- Συμβόλαια Μελλοντικής Εκπλήρωσης σε Δείκτες
- Συμβόλαια Μελλοντικής Εκπλήρωσης σε Μετοχές
- Δικαιώματα Προαίρεσης σε Δείκτες
- Δικαιώματα Προαίρεσης σε Μετοχές
- Στοιχεία Συναλλαγών Προϊόντων Δανεισμού

Παράρτημα Α: Κωδικοί και ονομασίες Κλάδων Οικονομικής Δραστηριότητας του Χρηματιστηρίου Αθηνών

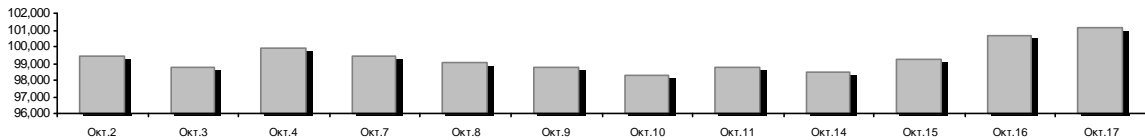
Οι Αγορές Χρεογράφων Παραγώγων Δανεισμού

Γενικός Δείκτης Τιμών και Αξία Συναλλαγών Μετοχών και Παραγώγων



Κεφαλαιοποίηση Χ.Α. (εκατ €)**:	101,164.35		Συνολικές Ανοικτές Θέσεις σε Παράγωγα	459,836
Ημερήσια μεταβολή: εκατ. € %	541.63	0.54%	Ανοικτές θέσεις σε ΣΜΕ επί Δεικτών % ημερ μετβλ	5,874 -2.55%
Μέση ετήσια Κεφ/ποίηση: εκατ. € % Μετβλ. Μέση προηγ. έτος	97,496.23	21.28%	Ανοικτές θέσεις σε ΣΜΕ επί μετοχών % ημερ μετβλ	451,941 0.09%
Γενικός Δείκτης Τιμών Χ.Α. % ημερ μετβλ	1,438.67	0.60%	Ανοικτές θέσεις σε Δικαιώματα επί Δεικτών % ημερ μετβλ	1,380 6.65%
Κεφαλαιοποίηση Γενικού Δείκτη (εκατ. €)	93,450.26		Ανοικτές θέσεις σε Δικαιώματα επί μετοχών % ημερ μετβλ	641 -0.16%
Ημερήσια μεταβολή (εκατ. €)	502.22			
Αξία Συναλλαγών Χρεογράφων με Πακέτα Μεθόδου 6-1 (χιλ. €)	111,176.26		Πλήθος Συμβολαίων Παραγώγων:	14,733
Ημερήσια μεταβολή: %	16,284.95	17.16%	Ημερήσια μεταβολή: τμχ %	-1,873 -11.28%
Μέση Αξία Συν/γών ΥΙΔ: χιλ. € % Μετβλ Μέση προηγ. έτος	131,267.77	19.80%	Μέσος Όγκος Συμβ. ΥΙΔ: % Μετβλ Μέσο προηγ. Έτος	36,817 -16.25%
Αξία Συναλλαγών Πακέτων Μεθόδου 6-1 (χιλ. €)	19,008.83		Πλήθος Πράξεων Παραγώγων:	1,048
Αξία Συναλλαγών Πακέτων Μεθόδου 6-2 & 6-3 (χιλ. €)	47.38		Ημερήσια μεταβολή: πλήθος %	-171 -14.03%
Αξία Συναλλαγών Ομολόγων (χιλ.€)	2,464.78		Μέσο Πλήθος Πράξεων ΥΙΔ: % Μετβλ Μέσο προηγ. Έτος	1,852 -20.55%
Όγκος Συναλλαγών Χρεογράφων με Πακέτα Μεθόδου 6-1 (χιλ. Τμχ)	21,878.20		Συνολικές Ανοικτές Θέσεις σε Δανεισμό	254,084
Ημερήσια μεταβολή: χιλ. τμχ %	1,130.59	5.45%	Ημερήσια μεταβολή: τμχ %	-164 -0.06%
Μέσος Όγκος Συν/γών ΥΙΔ: % Μετβλ Μέσο προηγ. Έτος	28,415.82	-15.48%	Πλήθος Συναλλαγών Δανεισμού (Πολυμερής/Διμερής)	13,500
Όγκος Συναλλαγών Πακέτων Μεθόδου 6-1 (χιλ. Τεμάχια)	4,339.53		Ημερήσια μεταβολή: τμχ %	-5,128
Όγκος Συναλλαγών Πακέτων Μεθόδου 6-2 & 6-3 (χιλ. Τεμάχια)	4.64		Πλήθος Πολυμερών Συναλλαγών	13,000
Όγκος Συναλλαγών Ομολόγων	2,440,000		Πλήθος Διμερών Συναλλαγών	500
Πλήθος Πράξεων Χρεογράφων με Πακέτα Μεθόδου 6-1	30,116		Πλήθος Πράξεων Δανεισμού:	8
Ημερήσια μεταβολή: πλήθος %	-403	-1.32%	Ημερήσια μεταβολή: %	3
Μέσο Πλήθος Πράξεων ΥΙΔ: % Μετβλ Μέσο προηγ. Έτος	36,868	1.78%	Πλήθος Πράξεων Πολυμερών Συναλλαγών	7
Πλήθος πακέτων Μεθόδου 6-1	16		Πλήθος Πράξεων Διμερών Συναλλαγών	1
Πλήθος πακέτων Μεθόδου 6-2 & 6-3	5			
Πλήθος συναλλαγών Ομολόγων	245			

Κεφαλαιοποίηση Χ.Α. (εκατ €)**



Ημερήσια Διακύμανση Γενικού Δείκτη Τιμών Χρηματιστηρίου Αθηνών



Χρηματιστηριακοί Δείκτες

Όνομασία Δείκτη	17/10/2024	16/10/2024	Δ μον.	Δ %	Κατώτερη	Ανώτερη	Κατ.έτους	Ανωτ.έτους	Ετησ. μεταβ.
Γενικός Δείκτης Τιμών Χ.Α.	1,438.67 #	1,430.09	8.58	0.60%	1,428.08	1,438.67	1,293.14	1,505.35	11.25% #
Δείκτης Συνολικής Απόδοσης Γενικού Δείκτη Χ.Α.	2,713.87 #	2,697.67	16.20	0.60%	2,693.89	2,713.87	2,355.44	2,789.06	15.22% #
Δείκτης ATHEX ESG	1,642.70 #	1,632.89	9.81	0.60%	1,630.54	1,643.95	1,471.77	1,722.97	11.61% #
Δείκτης Τιμών Εναλλακτικής Αγοράς Χ.Α.	14,693.16 #	14,630.62	62.54	0.43%	14,554.53	14,848.20	9,352.11	15,435.43	57.11% #
FTSE/Χ.Α. Large Cap	3,500.00 #	3,479.91	20.09	0.58%	3,474.26	3,503.38	3,122.79	3,665.50	12.08% #
FTSE/Χ.Α. Mid Cap	2,312.32 #	2,302.07	10.25	0.45%	2,297.84	2,312.32	2,054.77	2,459.55	2.73% #
FTSE/Χ.Α. Υψηλής Μερισματικής Απόδοσης	3,941.38 #	3,925.62	15.76	0.40%	3,916.19	3,941.38	3,629.54	4,217.66	4.51% #
FTSE/Χ.Α. Δείκτης Αγοράς	835.02 #	829.79	5.23	0.63%	828.70	835.25	746.82	875.18	11.81% #
FTSE/Χ.Α. Τράπεζες	1,232.47 #	1,219.28	13.19	1.08%	1,217.17	1,232.47	1,057.67	1,354.57	16.09% #
FTSE/ATHEX ΤΕΧΝΟΛΟΓΙΑ & ΤΗΛΕΠΙΚΟΙΝΩΝΙΕΣ	5,801.29 #	5,792.60	8.69	0.15%	5,774.40	5,809.44	4,915.95	5,822.95	14.37% #
FTSE/ATHEX ΧΡΗΜΑΤΟΟΙΚΟΝΟΜΙΚΕΣ ΥΠΗΡΕΣΙΕΣ	5,785.57 #	5,724.29	61.28	1.07%	5,715.02	5,785.57	4,996.31	6,357.41	15.38% #
FTSE/ATHEX ΑΚΙΝΗΤΗΣ ΠΕΡΙΟΥΣΙΑΣ	4,965.66 #	4,944.81	20.85	0.42%	4,908.98	4,965.66	4,507.00	5,120.52	0.10% #
FTSE/ATHEX ΚΑΤΑΝΑΛΩΤΙΚΑ ΠΡΟΪΟΝΤΑ	5,133.09 #	5,154.06	-20.97	-0.41%	5,121.15	5,157.53	4,663.68	5,557.48	2.34% #
FTSE/ATHEX ΒΑΣΙΚΑ ΑΓΑΘΑ	6,577.95 #	6,567.31	10.64	0.16%	6,566.17	6,604.07	5,069.68	6,705.26	29.27% #
FTSE/ATHEX ΒΙΟΜΗΧΑΝΙΕΣ	6,495.24 #	6,427.49	67.75	1.05%	6,410.75	6,495.43	5,044.08	6,784.09	27.82% #
FTSE/ATHEX ΠΡΩΤΕΣ ΎΛΕΣ	4,893.52 #	4,798.57	94.95	1.98%	4,784.10	4,894.19	4,369.10	5,876.05	0.49% #
FTSE/ATHEX ΕΝΕΡΓΕΙΑ & ΥΠΗΡΕΣΙΕΣ ΚΟΙΝΗΣ ΩΦ	4,897.13 #	4,866.59	30.54	0.63%	4,866.59	4,927.39	4,536.38	5,474.06	-1.81% #
Δείκτης Όλων των Μετοχών Χ.Α.	332.66 #	330.88	1.78	0.54%	332.66	332.66	304.60	347.29	10.15% #
Ελληνικός Δείκτης Mid & Small Cap	2,060.71 #	2,050.83	9.88	0.48%	2,048.77	2,060.71	1,881.89	2,157.15	6.83% #
FTSE/Χ.Α. Large Cap Συνολικής Απόδοσης	6,004.53 #	5,970.06	34.47	0.58%			5,201.70	6,187.73	16.21% #
FTSE/Χ.Α. Mid Cap Συνολικής Απόδοσης	3,166.45 #	3,152.41	14.04	0.45%			2,872.41	3,302.69	4.46% #
MSCI GREECE REBASED	5,451.43 #	5,415.20	36.23	0.67%	5,412.09	5,456.28	4,964.20	5,837.84	9.36% #
Ελληνικός Δείκτης Εταιρικών Ομολόγων	136.99 #	136.89	0.10	0.07%			129.54	136.99	5.67% #
Ελληνικός Δείκτης Τιμών Εταιρικών Ομολόγων	93.25 #	93.19	0.06	0.06%			90.52	93.25	2.87% #

Σημείωση 1: Το κλείσιμο των Δεικτών FTSE/Μed 100, Ελληνικός Δείκτης Εταιρικών Ομολόγων και, Ελληνικός Δείκτης Τιμών Εταιρικών Ομολόγων αφορούν την συνεδρίαση της 15/10/2024.

Σημείωση 2: Ο Ελληνικός Δείκτης Mid & Small Cap είναι Customized δείκτης υπολογιζόμενος από το Χρηματιστήριο Αθηνών.

Αναλυτικά Στοιχεία Συναλλαγών Αγοράς Χρεογράφων

	Όλα τα Χρεόγραφα	Κύρια Αγορά	Επιτήρηση	Διαπραγματεύσιμα Αμοιβαία Κεφάλαια
Σύνολα	118	112	5	1
Ανοδικές / Καθοδικές / Σταθερές:	61 / 36 / 21	58 / 35 / 19	2 / 1 / 2	1 / 0 / 0
Κεφαλαιοποίηση Χ.Α. (εκατ €) **	101,164.35	101,098.50	65.86	
Μέση Ημερήσια Αξία Συν/γών (χιλ. €)	131,267.77	131,154.76	30.53	241.56
Αξία Συναλλαγών	111,223.63	111,077.89	14.78	130.96
Κύριος Πίνακας:	92,167.43	92,021.69	14.78	130.96
Προσυμφωνημένων Συναλλαγών 6_1_2_3:	19,056.20	19,056.20	0.00	0.00
Πίνακας Εκποιήσεων:	0.00	0.00	0.00	0.00
Πίνακας Ειδικών Όρων:	0.00	0.00	0.00	0.00
Μέσος Ημερήσιος Όγκος Συναλλαγών	28,415,823	28,292,939	136,140	6,976
Όγκος Συναλλαγών	21,882,838	21,819,954	59,121	3,763
Κύριος Πίνακας:	17,538,671	17,475,787	59,121	3,763
Προσυμφωνημένων Συναλλαγών 6_1_2_3:	4,344,167	4,344,167	0	0
Πίνακας Εκποιήσεων:	0	0	0	0
Πίνακας Ειδικών Όρων:	0	0	0	0
Μέσο Ημερήσιο Πλήθος Πράξεων	36,868	36,766	58	45
Αριθμός Πράξεων	30,121	30,059	39	23
Κύριος Πίνακας:	30,100	30,038	39	23
Προσυμφωνημένων Συναλλαγών 6_1_2_3:	21	21	0	0
Πίνακας Εκποιήσεων:	0	0	0	0
Πίνακας Ειδικών Όρων:	0	0	0	0

Στοιχεία Συναλλαγών Κλάδων Χρηματιστηρίου Αθηνών & Χρηματοοικονομικών Προϊόντων (Δ.Α.Κ.)

Κωδικός	Κλάδοι	Ανοδικές / Καθοδικές / Σταθερές	Αριθμός Πράξεων	Όγκος Συναλλαγών	Αξία Συναλλαγών	% στη Συνολική Αξία
12000	- Χρηματοοικονομικά Προϊόντα	1 / 0 / 0	23	3,763	130,964.29	0.12%
3510	- Ακίνητη Περιουσία	6 / 2 / 4	933	409,251	1,421,654.70	1.28%
3030	- Ασφάλειες	0 / 1 / 0	39	3,550	15,685.29	0.01%
5020	- Βιομηχανικά Προϊόντα & Υπηρεσίες	7 / 7 / 1	2,909	976,346	7,523,045.01	6.76%
4040	- Εμπόριο	2 / 3 / 1	902	139,677	1,706,241.25	1.53%
6010	- Ενέργεια	3 / 1 / 0	1,646	271,075	3,338,319.64	3.00%
4020	- Καταναλωτικά Προϊόντα & Υπηρεσίες	3 / 2 / 0	257	34,535	172,563.16	0.16%
5010	- Κατασκευές & Υλικά Κατασκευών	9 / 2 / 4	2,276	688,358	3,006,202.40	2.70%
4030	- Μέσα Ενημέρωσης	0 / 1 / 0	46	17,876	9,036.62	0.01%
4520	- Προσωπική Φροντίδα, Φάρμακα & Παντοπωλεία	0 / 1 / 1	235	22,557	210,817.60	0.19%
5510	- Πρώτες Ύλες	9 / 0 / 4	924	286,421	940,897.79	0.85%
4050	- Ταξίδια και Αναψυχή	2 / 3 / 0	1,730	660,674	3,468,471.77	3.12%
1010	- Τεχνολογία	3 / 7 / 0	1,115	544,782	1,542,041.91	1.39%
1510	- Τηλεπικοινωνίες	1 / 1 / 0	1,120	340,914	5,443,720.05	4.89%
3010	- Τράπεζες	6 / 1 / 0	11,518	16,270,792	66,038,592.00	59.37%
4510	- Τρόφιμα, Ποτά & Καπνοβιομηχανίες	2 / 1 / 2	152	40,660	1,015,304.79	0.91%
2010	- Υγεία	2 / 1 / 0	107	53,796	51,278.66	0.05%
6510	- Υπηρεσίες Κοινής Ωφέλειας	3 / 1 / 2	3,955	1,065,312	14,947,288.11	13.44%
3020	- Χρηματοοικονομικές Υπηρεσίες	2 / 1 / 2	234	52,499	241,509.62	0.22%

Οι 10 Μετοχές με τη μεγαλύτερη Άνοδο & Πτώση

Κύρια Αγορά

Μετοχές με τη μεγαλύτερη Θετική μεταβολή τιμής	Τιμή κλεισ.	Μεταβ.	Μετοχές με τη μεγαλύτερη Αρνητική μεταβολή τιμής	Τιμή κλεισ.	Μεταβ.
UNIBIOS (ΚΟ)	1.6	7.38% #	ΒΑΡΒΕΡΗΣ Ν. - MODA BAGNO (ΚΟ)	3.58	-5.79% α
ΕΚΤΕΡ (ΚΟ)	1.618	6.45% #	ΔΟΜΙΚΗ ΚΡΗΤΗΣ (ΚΟ)	2.77	-1.77% α
ΕΛΙΝΟΙΛ (ΚΟ)	2.15	4.88% #	PROFILE (ΚΟ)	5.3	-1.67% α
ΠΛΑΣΤΙΚΑ ΘΡΑΚΗΣ (ΚΟ)	3.775	3.42% #	ΙΛΥΔΑ (ΚΟ)	1.99	-1.48% α
ΑΛΟΥΜΥΛ (ΚΟ)	3.23	3.36% #	CRPI (ΚΟ)	0.6	-1.32% α
ΡΕΒΟΪΛ (ΚΟ)	1.7	3.03% #	ΠΕΤΡΟΠΟΥΛΟΣ ΠΕΤΡΟΣ (ΚΟ)	8.1	-1.22% α
ΕΛΒΑΛΧΑΛΚΟΡ (ΚΟ)	1.888	2.61% #	ΟΠΑΠ (ΚΟ)	15.84	-0.88% α
PERFORMANCE TECHNOLOGIES (ΚΟ)	6.01	2.38% #	ΠΑΠΟΥΤΣΑΝΗΣ (ΚΟ)	2.27	-0.87% α
TITAN CEMENT (ΚΑ)	33.7	2.28% #	INTRAKAT (ΚΟ)	4.65	-0.85% α
ΕΥΑΘ (ΚΟ)	3.23	2.22% #	ΕΛΤΟΝ (ΚΟ)	1.69	-0.71% α

Μετοχές με τη μεγαλύτερη Αξία Συναλλαγών	Αξία (χιλ. €)	Μεταβ.	Μετοχές με το μεγαλύτερο Όγκο Συναλλαγών	Όγκος	Μεταβ.
ΕΘΝΙΚΗ ΤΡΑΠΕΖΑ (ΚΟ)	31,474.51	2.20% #	ΠΕΙΡΑΙΩΣ FINANCIAL HOLD (ΚΟ)	5,949,001	-0.68% α
ΠΕΙΡΑΙΩΣ FINANCIAL HOLD (ΚΟ)	22,610.81	-0.68% α	ΕΘΝΙΚΗ ΤΡΑΠΕΖΑ (ΚΟ)	4,219,649	2.20% #
METLEN ENERGY & METALS (ΚΟ)	9,043.28	0.85% #	EUROBANK HOLDINGS (ΚΟ)	3,441,740	1.34% #
EUROBANK HOLDINGS (ΚΟ)	7,013.05	1.34% #	ΑΛΡΗΑ ΥΠΗΡΕΣΙΩΝ ΣΥΜΜ (ΚΟ)	2,500,383	0.63% #
CENERGY HOLDINGS (ΚΑ)	5,780.55	-0.33% α	CENERGY HOLDINGS (ΚΑ)	644,083	-0.33% α
ΟΤΕ (ΚΟ)	5,443.07	0.25% #	ΙΝΤΡΑΛΟΤ (ΚΟ)	453,594	-0.55% α
ΑΛΡΗΑ ΥΠΗΡΕΣΙΩΝ ΣΥΜΜ (ΚΟ)	3,816.66	0.63% #	ΑΔΜΗΕ ΣΥΜΜΕΤΟΧΩΝ Α.Ε. (ΚΟ)	404,374	0.00% -
ΔΕΗ (ΚΟ)	3,736.32	0.75% #	ΟΤΕ (ΚΟ)	340,813	0.25% #
ΟΠΑΠ (ΚΟ)	2,529.06	-0.88% α	ΔΕΗ (ΚΟ)	309,011	0.75% #
ΜΟΤΟΡ ΟΪΛ (ΚΟ)	2,439.43	1.05% #	METLEN ENERGY & METALS (ΚΟ)	272,170	0.85% #

Σημείωση: Απεικονίζονται οι Μετοχές που δεν ανήκουν στην Κατηγορία Επιτήρησης και πραγματοποιήσαν κατά τη διάρκεια της συνεδρίασης Αξία Συναλλαγών μεγαλύτερη από 10,000 Ευρώ.

Αναλυτικά Στοιχεία Συναλλαγών Αγοράς Παραγώγων

	Αριθμός Πράξεων	Όγκος	Ανοικτές θέσεις
Σ.Μ.Ε. σε Δείκτες	267	2,891	5,874
FTSE/X.A. Τράπεζες	5	50	1,615
FTSE/X.A. Large Cap	262	2,841	4,236
MSCI GREECE REBASED	0	0	23
Σ.Μ.Ε. σε Μετοχές	768	11,685	451,941
ΑΔΜΗΕ ΣΥΜΜΕΤΟΧΩΝ Α.Ε. (ΚΟ)	10	162	29,059
ΑΕΡΟΠΟΡΙΑ ΑΙΓΑΙΟΥ (ΚΟ)	3	8	3,286
ΑΙΡΡΗΑ ΥΠΗΡΕΣΙΩΝ ΣΥΜΜ (ΚΟ)	92	3,117	179,824
ΔΙΕΘΝΗΣ ΑΕΡΟΛΙΜΕΝΑΣ ΑΘΗΝΩΝ(ΚΟ)	8	62	818
ΑΥΤΟΗΕΛΛΑΣ (ΚΟ)	0	0	113
ΑΒΑΞ Α.Ε. (ΚΟ)	5	30	1,201
COCA-COLA HBC AG (ΚΟ)	2	2	140
CEENERGY HOLDINGS (ΚΑ)	30	209	4,644
ΕΛΛΑΚΤΩΡ (ΚΟ)	41	346	3,362
ΕΛΒΑΛΧΑΛΚΟΡ (ΚΟ)	12	83	4,176
EUROBANK HOLDINGS (ΚΟ)	61	3,190	18,252
ΕΥΔΑΠ (ΚΟ)	0	0	4,042
FOURLIS ΣΥΜΜΕΤΟΧΩΝ (ΚΟ)	7	35	939
ΓΕΚ ΤΕΡΝΑ (ΚΟ)	2	10	11,380
ΕΛΛΗΝ. ΧΡΗΜΑΤΙΣΤΗΡΙΑ-Χ.Α. (ΚΟ)	10	60	3,560
HELLENIC ENERGY (ΚΟ)	12	62	5,065
INTRACOM HOLDINGS (ΚΟ)	17	179	7,386
INTRAKAT (ΚΟ)	10	38	2,124
JUMBO (ΚΟ)	1	2	139
LAMDA DEVELOPMENT(ΚΟ)	7	12	6,317
METLEN ENERGY & METALS (ΚΟ)	63	281	4,281
MIG (ΚΟ)	2	10	115
ΜΟΤΟΡ ΟΪΛ (ΚΟ)	24	73	6,718
ΕΘΝΙΚΗ ΤΡΑΠΕΖΑ (ΚΟ)	104	1,054	19,459
ΟΠΑΠ (ΚΟ)	3	12	908
ΤΡΑΠΕΖΑ ΟΡΤΙΜΑ BANK (ΚΟ)	0	0	72
ΟΤΕ (ΚΟ)	5	5	2,670
ΟΛΠ (ΚΟ)	0	0	74
ΠΕΙΡΑΙΩΣ FINANCIAL HOLD (ΚΟ)	149	2,295	89,516
ΔΕΗ (ΚΟ)	55	219	20,763
QUEST ΣΥΜΜΕΤΟΧΩΝ (ΚΟ)	4	10	209
ΤΕΡΝΑ ΕΝΕΡΓΕΙΑΚΗ (ΚΟ)	0	0	16,632
ΤΙΤΑΝ CEMENT (ΚΑ)	5	15	425
ΥΙΟΗΑΛCO SA/ΝV (ΚΑ)	24	104	4,272
Δικαιώματα σε Δείκτες	13	157	1,380
FTSE/X.A. Large Cap	13	157	1,380
Δικαιώματα σε Μετοχές	0	0	641
ΑΙΡΡΗΑ ΥΠΗΡΕΣΙΩΝ ΣΥΜΜ (ΚΟ)	0	0	0
ΕΘΝΙΚΗ ΤΡΑΠΕΖΑ (ΚΟ)	0	0	378
ΟΠΑΠ (ΚΟ)	0	0	121
ΟΤΕ (ΚΟ)	0	0	15
ΠΕΙΡΑΙΩΣ FINANCIAL HOLD (ΚΟ)	0	0	4
ΔΕΗ (ΚΟ)	0	0	123
Συνολική Δραστηριότητα	1,048	14,733	459,836

Ημερήσιο Δελτίο Τιμών

Έτος: 145 Αύξων Αριθμός Συνεδρίασης: 198

Ενότητα 2: Αναλυτικά Στοιχεία Συναλλαγών Χρεογράφων

Πέμπτη, 17 Οκτωβρίου, 2024

Table with columns: Πληθός Χρεογράφων, Ονομ. Αξία, Μεριάσματα [1] (2021-2023), Ημερ. Τελευτ. Αποκοπήσ [2], Αποκοπήσ Δικαιώμα, Σημ., Χρεόγραφα, Τιμή κλεισίματος, % μεταβ., Προηγ. Κλεισίμο- ημ/νία, Άνοιγμα, Κατωτ Ανωτ Τιμή, Τελ Ανωτ Τιμή, Σταθμ Τιμή, Τελευταία ζήτηση [7], Τελευταία προσφορά [7], Ρ/Ε μετά φ. Χρήστ, Όγκος, Πράξεις, Αξία Συναλλαγών [8], Χ.Α. Εταιρείας (χιλ. €) [3,5], Χαμηλό έτους, Υψηλό έτους, Κλάδος [4].

Πληθος Χρεογράφων	Ονομ. Αξία	Μερίσματα [1]			Ημερ. Τελευτ. Αποκοπής		Σημ.	Χρεόγραφο	Τιμή κλεισίματος	% μεταβ.	Προηγ. Κλείσιμο-ημ/νία	Άνοιγμα	Κατωτ Τιμή	Ανωτ Τιμή	Τελ Σταθμ Τιμή	Τελευταία ζήτηση [7]	Τελευταία προσφορά [7]	Ρ/Ε μετά φ. Χρήστ	Όγκος	Πράξεις	Αξία Συναλλαγών[8]	Χ.Α. Εταιρείας (χιλ. €) [3,5]	Χαμηλό έτους	Υψηλό έτους	Κλάδος [4]					
		2021	2022	2023	Μέρσιμα [2]	Δικαιώμα																								
3,307,500	0.210	---	0.4	---	13/10/2023	30/11/2022	---	ΕΛΒΕ Α.Β.Ε.Ε. (ΚΟ)	5.35	-4.46	€	5.6	16/10/2024	5.6	5.35	5.6	5.35	5.399	26@5.35	335@5.60	9.99	2023	335	7	1,808.50	17,695.13	4.7	5.85	40204020	
86,735,980	0.310	---	---	0.02	22/07/2024	07/09/2023	---	ΙΑΤΡΙΚΟ ΑΘΗΝΩΝ (ΚΟ)	1.535	1.32	ρ	1.515	16/10/2024	1.475	1.475	1.535	1.535	1.528	97@1.51	300@1.54	---	---	7,538	30	11,517.21	133,139.73	1.44	2.03	20101025	
3,417,600	0.100	0.016	0.016	0.016	04/07/2024	02/04/2024	---	ΙΝΤΕΡΓΟΥΝΤ-ΞΥΛΕΜΠΟΡΙΑ (ΠΟ)	0.398	---	ρ	0.398	16/10/2024	0.436	0.436	0.436	0.436	0.436	---	2869@0.434	---	---	40	1	17.44	13,849.99	0.252	0.595	50101020	
2,760,000	11.83	11	11.8	12.4	03/06/2024	16/07/1990	---	ΚΑΡΕΛΙΑ (ΚΟ)	350	2.34	ρ	342	16/10/2024	350	342	350	342	349.273	2@342.00	26@350.00	---	---	11	4	3,842.00	966,000.00	312	360	45103010	
6,700,000	0.800	0.047	0.047	0.047	23/07/2024	29/05/2014	---	ΚΕΠΕΝΟΥ ΜΥΛΟΙ (ΚΟ)	1.6	---	ρ	1.6	16/10/2024	---	---	---	---	---	90@1.52	40@1.75	17.18	2023	---	---	---	10,720.00	1.35	2.26	45102020	
18,017,472	0.360	---	---	---	11/10/2024	28/08/2017	---	ΚΤΗΜΑ Κ. ΛΑΖΑΡΙΔΗ (ΚΟ)	1.8	---	ρ	1.8	16/10/2024	---	---	---	---	---	440@1.73	456@1.85	---	---	---	---	---	32,431.45	1.6	1.9	45101015	
21,364,000	1.12	---	0.4	---	21/08/2023	08/03/2023	---	ΛΑΜΨΑ (ΚΟ)	38	---	ρ	38	16/10/2024	---	---	---	---	---	75@37.40	75@38.60	---	---	---	---	---	811,832.00	28.4	39.8	40501025	
5,939,268	0.620	---	---	---	10/07/2003	03/01/2002	---	ΛΑΝΑΚΑΜ (ΚΟ)	0.905	---	ρ	0.905	16/10/2024	0.905	0.905	0.905	0.905	0.905	500@0.880	990@0.905	---	---	1,000	5	905.00	5,375.04	0.825	1.18	40401020	
9,819,370	0.500	---	---	---	14/08/2007	09/01/2004	---	ΜΑΘΙΟΣ ΠΥΡΙΜΑΧΑ (ΚΟ)	0.75	---	ρ	0.75	16/10/2024	0.75	0.75	0.75	0.75	0.75	200@0.678	990@0.800	---	---	3,222	12	2,416.50	7,364.53	0.638	1.3	55101000	
32,188,050	0.700	---	---	---	21/07/2008	20/01/2000	---	ΜΟΥΖΑΚΗΣ (ΚΟ)	0.69	---	ρ	0.69	16/10/2024	---	---	---	---	---	600@0.680	80@0.700	---	---	---	---	---	22,209.75	0.595	0.92	55101020	
43,200,000	1.00	0.0824	---	0.0383	19/08/2024	13/09/2023	---	ΜΠΛΕ ΚΕΔΡΟΣ (ΚΟ)	3.64	0.27	ρ	3.63	16/10/2024	3.64	3.62	3.64	3.64	3.631	100@3.61	100@3.65	---	---	3,259	23	11,834.76	157,248.00	3.2	3.64	35102000	
6,340,000	0.600	0.17	0.1	0.2	11/12/2023	11/01/2024	---	ΝΑΚΑΣ ΜΟΥΣΙΚΗ (ΚΟ)	2.88	---	ρ	2.88	16/10/2024	---	---	---	---	---	10@2.84	26@2.94	---	---	---	---	---	18,259.20	2.5	3.16	40401030	
27,379,200	0.980	---	0.45	0.5001	01/08/2024	29/08/2022	---	ΠΛΑΣΤΙΚΑ ΚΡΗΤΗΣ (ΚΟ)	14.1	---	ρ	14.1	16/10/2024	14.2	14.2	14.2	14.2	14.2	2@14.20	150@14.50	---	---	40	8	568.00	386,046.72	13.8	16.4	50203015	
255,494,534	2.71	0.279	0.255	0.247	14/06/2024	30/09/2021	---	ΠΡΟΝΤΕΑ (ΚΟ)	6.5	---	ρ	6.5	16/10/2024	6.45	6.45	6.5	6.5	6.491	100@6.25	232@6.50	---	---	575	6	3,732.50	1,660,714.47	6.25	8	35102000	
4,181,450	0.500	---	---	---	21/08/2000	05/03/2002	---	ΣΑΡΑΝΤΟΠΟΥΛΟΣ ΚΥΛ/ΜΥΛΟΙ (ΚΟ)	1.07	---	ρ	1.07	16/10/2024	---	---	---	---	---	---	1019@1.17	---	---	---	---	---	---	4,474.15	0.965	1.17	45102020

Διαπραγματεύσιμα Αμοιβαία Κεφάλαια (Δ.Α.Κ.)

971,502	---	---	---	---	15/06/2016	---	---	ALPHA ETF FTSE Athex Large Cap	34.95	0.87	ρ	34.65	16/10/2024	34.77	34.76	34.98	34.95	34.803	100@34.88	500@35.05	---	---	3,763	23	130,964.29	---	31.58	38	12003
---------	-----	-----	-----	-----	------------	-----	-----	---------------------------------------	-------	------	---	-------	------------	-------	-------	-------	-------	--------	-----------	-----------	-----	-----	-------	----	------------	-----	-------	----	-------

Επιήρρηση

89,078,604	0.040	---	---	---	07/07/2010	16/01/2024	5160	FRIGOGLOSS (ΚΟ)	0.242	-1.63	€	0.246	16/10/2024	0.246	0.242	0.246	0.242	0.245	3000@0.238	3561@0.240	---	2023	30,316	18	7,426.47	21,557.02	0.172	0.44	50204000	
13,191,620	0.620	---	---	---	04/08/2010	09/09/2002	5232	ΥΑΛCO - ΚΩΝΣΤΑΝΤΙΝΟΥ (ΚΟ)	0.162	---	ρ	0.162	16/10/2024	---	---	---	---	---	---	100@0.170	---	---	---	---	---	---	2,137.04	0.146	0.208	40202020
17,579,754	4.16	---	---	---	18/08/2006	02/08/2010	---	ΒΙΟΤΕΡ (ΚΟ)	0.276	9.52	ρ	0.252	16/10/2024	0.252	0.252	0.276	0.276	0.274	9940@0.276	---	---	---	12,610	10	3,456.36	4,852.01	0.2	0.436	50101010	
54,654,600	0.050	---	---	---	01/07/1998	30/12/2022	5275	ΒΙΣ (ΚΟ)	0.132	---	ρ	0.132	16/10/2024	---	---	---	---	---	500@0.138	1118@0.145	---	2023	---	---	---	7,214.41	0.13	0.288	50203030	
51,754,364	0.300	---	---	---	23/12/2003	24/01/2007	5197	ΕΠΙΛΕΚΤΟΣ (ΚΟ)	0.108	---	ρ	0.108	16/10/2024	0.1	0.1	0.1	0.1	0.1	0.115235@0.100	1895@0.108	---	---	65	1	6.50	5,589.47	0.1	0.164	55101020	
15,842,391	1.51	---	---	---	15/07/2009	12/05/2000	5141	ΜΠΗΤΡΟΣ ΣΥΜΜΕΤΟΧΙΚΗ (ΚΟ)	0.68	---	ρ	0.68	16/10/2024	---	---	---	---	---	---	630@0.640	---	---	---	---	---	---	10,772.83	0.41	0.755	55102010
24,319,250	0.300	---	---	---	09/07/2002	04/07/2007	5165	ΠΡΟΔΕΥΤΙΚΗ (ΚΟ)	0.23	4.54	ρ	0.22	16/10/2024	0.22	0.22	0.23	0.23	0.229	1800@0.220	1000@0.234	---	---	16,080	7	3,688.40	5,593.43	0.2	0.4	50101010	
28,438,268	0.070	---	---	---	21/08/2006	24/11/1999	5253	ΣΠΥΡΟΥ ΑΓΡ. ΟΙΚ. (ΚΟ)	0.127	---	ρ	0.127	16/10/2024	---	---	---	---	---	---	1000@0.120	3241@0.139	---	---	---	---	---	3,611.66	0.115	0.252	45102010
1,011,000	1.00	---	---	---	01/07/2004	11/12/2012	5193	ΤΡΙΑ ΑΛΦΑ (ΚΟ)	4.48	---	ρ	4.48	16/10/2024	4.04	4.04	4.04	4.04	4.04	15@4.04	54@4.28	---	2023	50	3	202.00	4,529.28	3.92	8.95	55101020	

Κατάσταση σε Αναστολή

12,417,000	0.310	---	---	---	27/08/2019	28/08/2017	5233	MLS ΠΛΗΡΟΦΟΡΙΚΗ (ΚΟ)	0.57	---	ρ	0.57	12/05/2020	---	---	---	---	---	---	---	---	---	---	---	---	---	7,077.69	0.57	0.57	10101015
65,326,268	0.530	---	---	---	04/07/2007	19/07/2006	4750	ΣΑΤΟ ΑΕ (ΚΟ)	0.028	---	ρ	0.028	05/09/2024	---	---	---	---	---	---	---	---	---	---	---	---	---	1,829.14	0.027	0.067	40202015
3,961,300	1.28	---	---	---	29/06/2004	03/08/2000	5248	ΔΟΥΡΟΣ (ΚΟ)	0.25	---	ρ	0.25	24/04/2023	---	---	---	---	---	---	---	---	---	---	---	---	---	990.33	0.25	0.25	40204020
10,203,575	0.730	---	---	---	16/07/2007	18/10/1999	---	ΦΙΕΡΑΤΕΣ (ΚΟ)	0.359	---	ρ	0.359	30/04/2024	---	---	---	---	---	---	---	---	---	---	---	---	---	3,663.08	0.335	0.538	55101020

Σημειώσεις Χρεογράφων

Κωδικός	Κείμενο σημείωσης
()	- Προσαρμοσμένα Μέρισματα λόγω διανομής Δωρεάν μετοχών.
*	- Τελευταία προσαρμοσμένη τιμή κλεισίματος.
[1]	- Καθαρά μερίσματα.
[2]	- Στη στήλη "Ημερ. Αποκοπής τελευταίου δικαιώματος" αναφέρεται η Ημερομηνία εισαγωγής για Νέες Εταιρείες.
[3]	- Η Χρηματιστηριακή αξία αναφέρεται στο σύνολο των μετοχών
[4]	- Η κωδικοποίηση των Κλάδων Οικονομικής Δραστηριότητας του Χ.Α. παρουσιάζονται στο Παράρτημα Α
[5]	- Η Χρηματιστηριακή Αξία αναφέρεται στο σύνολο των κατηγοριών μετοχών (εφόσον έχουν εισαχθεί περισσότερες της μιας κατηγορίες) και δεν αναφέρεται σε επιμέρους κατηγορίες μετοχών μιας εταιρείας.
[6]	- P/E μεγαλύτερο του 100
[7]	- Τελευταία εικόνα του Βιβλίου Εντολών πριν το τέλος της συνεδρίασης
[8]	- Στην Αξία Συναλλαγών των Μετοχών περιλαμβάνονται όλοι οι τύποι Πακέτων
4750	- Μεταφορά στην Κατηγορία Επιτήρησης από 8/4/2011.
5093	- Μεταφορά στην Κατηγορία Επιτήρησης από 8/4/2015.
5141	- Μεταφορά στην Κατηγορία Επιτήρησης από 10/05/2017.
5160	- Μεταφορά στην Κατηγορία Επιτήρησης από 15/04/2016.
5165	- Μεταφορά στην Κατηγορία Επιτήρησης από 15/02/2018.
5193	- Μεταφορά στην κατηγορία Επιτήρησης από 25/10/2018.
5197	- Μεταφορά στην κατηγορία Επιτήρησης από 07/11/2018.
5232	- Μεταφορά στην Κατηγορία Επιτήρησης από 08/04/2011.
5233	- Αναστολή διαπραγμάτευσης από 13/05/2020.
5248	- Μεταφορά στην κατηγορία Επιτήρησης από 06/09/2011.
5253	- Μεταφορά στην Επιτήρηση από 14/5/2021.
5275	- Μεταφορά στη Κατηγορία Επιτήρησης από 09/07/2020.

Στοιχεία Συναλλαγών Πακέτων

Χρεόγραφο	Όγκος πακέτου	Τιμή πακέτου	Αξία πακέτου	Ώρα έγκρισης	Σημείωση
ΕΘΝΙΚΗ ΤΡΑΠΕΖΑ (ΚΟ)	150,000	7.34	1,101,600.00	11:08:49	20
ΠΕΙΡΑΙΩΣ FINANCIAL HOLD (ΚΟ)	100,000	3.80	380,000.00	11:33:07	20
METLEN ENERGY & METALS (ΚΟ)	36,829	33.06	1,217,566.74	11:47:31	20
ΜΟΤΟΡ ΟΪΛ (ΚΟ)	512	20.76	10,629.12	12:11:03	14
ΜΟΤΟΡ ΟΪΛ (ΚΟ)	152	20.76	3,155.52	12:11:56	14
ΜΟΤΟΡ ΟΪΛ (ΚΟ)	972	20.76	20,178.72	12:13:08	14
ΜΟΤΟΡ ΟΪΛ (ΚΟ)	6	20.76	124.56	12:14:13	14
ΠΕΙΡΑΙΩΣ FINANCIAL HOLD (ΚΟ)	2,000,000	3.80	7,600,000.00	13:00:35	20
ΠΕΙΡΑΙΩΣ FINANCIAL HOLD (ΚΟ)	150,000	3.82	573,000.00	13:25:13	20
EUROBANK HOLDINGS (ΚΟ)	200,000	2.04	408,000.00	13:31:58	20
CENERGY HOLDINGS (ΚΑ)	43,000	9.00	386,785.00	14:58:52	20
LAMDA DEVELOPMENT(ΚΟ)	25,000	7.42	185,500.00	15:59:04	20
ΕΘΝΙΚΗ ΤΡΑΠΕΖΑ (ΚΟ)	136,211	7.42	1,011,230.46	16:15:07	20
METLEN ENERGY & METALS (ΚΟ)	36,000	33.60	1,209,600.00	16:19:57	20
QUALITY & RELIABILITY (ΚΟ)	100,000	1.18	118,000.00	16:20:26	20
COCA-COLA HBC AG (ΚΟ)	10,000	33.74	337,400.00	16:30:18	20
ΠΕΙΡΑΙΩΣ FINANCIAL HOLD (ΚΟ)	308,394	3.80	1,171,897.20	16:37:57	20
EUROBANK HOLDINGS (ΚΟ)	300,000	2.04	611,700.00	16:41:55	20
QUALITY & RELIABILITY (ΚΟ)	50,000	1.18	59,000.00	16:45:06	20
BANK OF CYPRUS (ΚΟ)	3,000	4.43	13,290.00	16:54:40	18
ΠΕΙΡΑΙΩΣ FINANCIAL HOLD (ΚΟ)	694,091	3.80	2,637,545.80	17:11:22	20

Σημειώσεις πακέτων

- 9 - Μέθοδος 6-1 / Ειδική Χρέωση
- 10 - Μέθοδος 6-1 / Ειδική Χρέωση, Αυθημερόν Διακανονισμός
- 14 - Μέθοδος 6-3 / Πακέτο Αποκατάστασης, Ατελής αγορά και Πώληση
- 18 - Μέθοδος 6-2 / SPOT 1
- 19 - Μέθοδος 6-2 / SPOT 2
- 20 - Μέθοδος 6-1 και Μέθοδος 6-1 Αυθημερόν Διακανονισμός
- 21 - Άλλη Προσυμφωνημένη

Στοιχεία Συναλλαγών Δικαιωμάτων

Ημερ. αποκοπής	Έναρξη εξάσκησης	Λήξη εξάσκησης	Λήξη διαπραγμάτευσης	Δικαιώματα	Κατωτ Τιμή	Ανωτ Τιμή	Τιμή κλεισ.	Τελευταία ζήτηση	Τελευταία προσφορά	Όγκος	Πράξεις	Αξία Συναλλαγών
----------------	------------------	----------------	----------------------	------------	------------	-----------	-------------	------------------	--------------------	-------	---------	-----------------

Δεν υπάρχουν Συναλλαγές Δικαιωμάτων.

Στοιχεία Συναλλαγών Εκποιήσεων

Χρεόγραφα	Τύπος Χρεογράφου	Όγκος Συναλλαγών	Αριθμός Πράξεων	Αξία Συναλλαγών	Σημείωση
-----------	------------------	------------------	-----------------	-----------------	----------

Δεν πραγματοποιήθηκαν Εκποιήσεις Μετοχών.

Σημειώσεις Εκποιήσεων

- Δημόσιος Ανοικτός Πλειστηριασμός
- Εκποίηση Ενσώματων Ονομαστικών Μετοχών
- Εκποίηση Αδιάθετων Κλασματικών Υπολοίπων

Στοιχεία Ενεργητικού Διαπραγματεύσιμων Αμοιβαίων Κεφαλαίων (Δ.Α.Κ.)

	Ημερομηνία συναλλαγών	Δημιουργία / Εξαγορά	Αριθ. Μερ. (T-1)	Νέα Μερ. (T-1)	Εξαγορασθ. Μερ. (T-1)	Μερίδια (T) [1]	Αξία Ενεργητικού [2]	Καθαρή Τιμή	Μέρισμα /Μερίδιο	Ημερ. Αποκοπής
ALPHA ETF FTSE Athex Large Cap	17/10/2024	5,000	971,502	---	---	971,502	33,732,510.00	34.7220	1.35	01/07/2024

Σημειώσεις Δ.Α.Κ.

[1] - Αριθμ. μεριδίων (T) = Αριθμ. μεριδίων (T-1) + Νεοεκδοθέντα μερίδια (T-1) - Εξαγορασθέντα μερίδια (T-1)

[2] - Περιλαμβάνονται και τα μερίδια που δημιουργήθηκαν / εξαγοράσθηκαν την ημέρα T-1.

Περιγραφή	Στοιχεία
Όνομασία Δ.Α.Κ.	ALPHA ETF FTSE Athex Large Cap
Σύμβολο Δ.Α.Κ. (GR)	ΑΔΑΚ
Σύμβολο Δ.Α.Κ. (EN)	AETF
ISIN Δ.Α.Κ.	GRF000153004
Κατηγορία Διαπραγμάτευσης	Διαπραγματεύσιμα Αμοιβαία Κεφάλαια (Δ.Α.Κ.)
Τύπος Δ.Α.Κ.	Μετοχών
Τρόπος διαχείρισης	Παθητικός
Επενδυτική Στρατηγική	Σκοπός της επενδυτικής πολιτικής του Αμοιβαίου Κεφαλαίου είναι η αναπαραγωγή της αποδόσεως του Δείκτη FTSE/X.A. Large Cap του Χρηματιστηρίου Αθηνών σε όρους Ευρώ, ακολουθώντας πλήρως και πανομοιότυπες τη σύνθεση του υποκείμενου Δείκτη.
Εκδότης	ΑΛΦΑ ASSET MANAGEMENT Α.Ε.Δ.Α.Κ.
Εταιρεία Διαχείρισης	ΑΛΦΑ ASSET MANAGEMENT Α.Ε.Δ.Α.Κ.
Ειδικοί Διαπραγματευτές	ΑΛΦΑ FINANCE Α.Χ.Ε.Π.Ε.Υ., ΕΘΝΙΚΗ ΧΡΗΜΑΤΙΣΤΗΡΙΑΚΗ Α.Χ.Ε.Π.Ε.Υ.
Θεματοφύλακας	ΑΛΦΑ ΤΡΑΠΕΖΑ Α.Ε.
Σύμβολο Δείκτη (GR)	FTSE
Σύμβολο Δείκτη (EN)	FTSE
Όνομασία Δείκτη	FTSE/X.A. Large Cap
ISIN Δείκτη	GRI99201A006
Κλάσμα Δείκτη [1]	1/100
Αρχική Τιμή Μεριδίου	21.76
Συνολικός Αριθμός Μεριδίων [2]	971,502
Ημερομηνία πρώτης Έκδοσης	14/01/2008
Ημερομηνία έναρξης Διαπραγμάτευσης	24/01/2008
Νόμισμα Διαπραγμάτευσης	ΕΥΡΩ
Νόμισμα Ενεργητικού	ΕΥΡΩ
Αρχική Αξία Ενεργητικού [3]	3,000,000.00
Αριθμ. Μεριδίων για Δημιουργία-Εξαγορά [4]	5,000
Αμοιβή Διαχείρισης	0.375

Σημειώσεις Δ.Α.Κ.

[1] - Το κλάσμα της τιμής του δείκτη που αποτελεί η τιμή της πρώτης έκδοσης

[2] - Ο αριθμός μεριδίων που διαπραγματεύθηκαν στο Χρηματιστήριο την ημέρα T


[3] - Η αξία του ενεργητικού κατά την έκδοση

[4] - Ο αριθμός μεριδίων που απαιτείται κατά τη διαδικασία δημιουργίας εξαγοράς

17/10/2024

Ανακοινώσεις

Η.Δ.Τ.



ΑΝΑΚΟΙΝΩΣΕΙΣ

ΓΝΩΣΤΟΠΟΙΗΣΕΙΣ ΕΤΑΙΡΕΙΩΝ

From: ΑΛΟΥΜΥΛ Α.Ε.
Posted At: 16 October 2024 17:32
Conversation: ΑΝΑΚΟΙΝΩΣΗ ΣΧΕΤΙΚΗ ΜΕ ΕΠΙΧΕΙΡΗΜΑΤΙΚΕΣ/
ΟΙΚΟΝΟΜΙΚΕΣ ΕΞΕΛΙΞΕΙΣ ΣΤΗΝ ΕΤΑΙΡΙΑ
Posted To: DOLAnnouncements2
Subject: ΑΝΑΚΟΙΝΩΣΗ ΣΧΕΤΙΚΗ ΜΕ ΕΠΙΧΕΙΡΗΜΑΤΙΚΕΣ/
ΟΙΚΟΝΟΜΙΚΕΣ ΕΞΕΛΙΞΕΙΣ ΣΤΗΝ ΕΤΑΙΡΙΑ

ΔΕΙΤΕ ΤΟ ΣΥΝΗΜΜΕΝΟ

[Έγκριση Σχεδίου](#)
[Διάσπασης](#)

From: ΑΛΟΥΜΥΛ Α.Ε.
Posted At: 16 October 2024 17:33
Conversation: ΑΝΑΚΟΙΝΩΣΗ ΣΧΕΤΙΚΗ ΜΕ ΕΠΙΧΕΙΡΗΜΑΤΙΚΕΣ/
ΟΙΚΟΝΟΜΙΚΕΣ ΕΞΕΛΙΞΕΙΣ ΣΤΗΝ ΕΤΑΙΡΙΑ
Posted To: DOLAnnouncements2
Subject: ΑΝΑΚΟΙΝΩΣΗ ΣΧΕΤΙΚΗ ΜΕ ΕΠΙΧΕΙΡΗΜΑΤΙΚΕΣ/
ΟΙΚΟΝΟΜΙΚΕΣ ΕΞΕΛΙΞΕΙΣ ΣΤΗΝ ΕΤΑΙΡΙΑ

ΔΕΙΤΕ ΤΟ ΣΥΝΗΜΜΕΝΟ

[Διάθεση Εγγράφων στους
μετόχους](#)

From: ALPHA TRUST ΑΝΔΡΟΜΕΔΑ Α.Ε.Ε.Χ.

Posted At: 16 October 2024 17:55

Conversation: Ανακοίνωση αποκοπής δικαιώματος μερίσματος από κέρδη παρελθουσών χρήσεων (άρθρο 162 παρ. 3 του Ν. 4548/2018), δικαιώματος επανεπένδυσης μερίσματος και πληρωμής μερίσματος από κέρδη παρελθουσών χρήσεων

Posted To: DOLAnnouncements2

Subject: Ανακοίνωση αποκοπής δικαιώματος μερίσματος από κέρδη παρελθουσών χρήσεων (άρθρο 162 παρ. 3 του Ν. 4548/2018), δικαιώματος επανεπένδυσης μερίσματος και πληρωμής μερίσματος από κέρδη παρελθουσών χρήσεων

Ως συνημμένο

[Ανακοίνωση Διανομής μερίσματος από κέρδη προηγούμενων χρήσεων προσαυξημένο με το ποσό που αναλογεί στις ίδιες μετοχές](#)

From: INTPALOT A.E.
Posted At: 16 October 2024 19:00
Conversation: ΑΝΑΚΟΙΝΩΣΗ ΡΥΘΜΙΖΟΜΕΝΗΣ ΠΛΗΡΟΦΟΡΙΑΣ ΤΟΥ Ν.
3556/2007: Γνωστοποίηση συναλλαγών
Posted To: DOLAnnouncements2

Subject: ΑΝΑΚΟΙΝΩΣΗ ΡΥΘΜΙΖΟΜΕΝΗΣ ΠΛΗΡΟΦΟΡΙΑΣ ΤΟΥ Ν.
3556/2007: Γνωστοποίηση συναλλαγών

Δείτε την
Ανακοίνωση

[Ανακοίνωση](#)

From: ΜΟΤΟΔΥΝΑΜΙΚΗ Α.Ε.Ε.
Posted At: 17 October 2024 07:44
Conversation: ΑΓΟΡΑ ΙΔΙΩΝ ΜΕΤΟΧΩΝ
Posted To: DOLAnnouncements2

Subject: ΑΓΟΡΑ ΙΔΙΩΝ ΜΕΤΟΧΩΝ

Επισυνάπτεται η σχετική ανακοίνωση αναφορικά με την απόκτηση ιδίων μετοχών

[Ανακοίνωση Ιδίων Μετοχών 16.10.2024](#)

From: CPLP SHIPPING HOLDINGS PLC

Posted At: 17 October 2024 08:07

Conversation: ΑΠΟΣΠΑΣΜΑ ΠΡΑΚΤΙΚΟΥ ΓΕΝΙΚΗΣ ΣΥΝΕΛΕΥΣΗΣ ΚΑΙ
ΠΡΑΚΤΙΚΑ ΔΙΟΙΚΗΤΙΚΟΥ ΣΥΜΒΟΥΛΙΟΥ ΚΑΙ ΕΠΙΤΡΟΠΗΣ
ΕΛΕΓΧΟΥ ΗΜΕΡ. 27.09.2024

Posted To: DOLAnnouncements2

Subject: ΑΠΟΣΠΑΣΜΑ ΠΡΑΚΤΙΚΟΥ ΓΕΝΙΚΗΣ ΣΥΝΕΛΕΥΣΗΣ ΚΑΙ
ΠΡΑΚΤΙΚΑ ΔΙΟΙΚΗΤΙΚΟΥ ΣΥΜΒΟΥΛΙΟΥ ΚΑΙ ΕΠΙΤΡΟΠΗΣ
ΕΛΕΓΧΟΥ ΗΜΕΡ. 27.09.2024

ΔΕΙΤΕ ΤΟ ΑΠΟΣΠΑΣΜΑ ΠΡΑΚΤΙΚΟΥ ΓΕΝΙΚΗΣ ΣΥΝΕΛΕΥΣΗΣ ΚΑΙ ΠΡΑΚΤΙΚΑ ΔΙΟΙΚΗΤΙΚΟΥ
ΣΥΜΒΟΥΛΙΟΥ ΚΑΙ ΕΠΙΤΡΟΠΗΣ ΕΛΕΓΧΟΥ ΗΜΕΡ. 27.09.2024

[ΑΝΑΚΟΙΝΩΣΗ](#)

From: BANK OF CYPRUS HOLDINGS PLC

Posted At: 17 October 2024 08:57

Conversation: Συναλλαγές Ιδίων Μετοχών

Posted To: DOLAnnouncements2

Subject: Συναλλαγές Ιδίων Μετοχών

Δείτε την
ανακοίνωση.

[Ανακοίνωση](#)

From: ΓΡ. ΣΑΡΑΝΤΗΣ Α.Β.Ε.Ε.
Posted At: 17 October 2024 09:03
Conversation: Αγορά Ιδίων Μετοχών
Posted To: DOLAnnouncements2
Subject: Αγορά Ιδίων Μετοχών

Αθήνα, 17 Οκτωβρίου 2024

Ανακοίνωση Αγοράς Ιδίων Μετοχών

Η εταιρεία ΓΡ. ΣΑΡΑΝΤΗΣ Α.Β.Ε.Ε. ανακοινώνει ότι, κατ' εφαρμογή της από 23.04.2024 σχετικής απόφασης της Τακτικής Γενικής Συνέλευσης των Μετόχων της, προέβη την 16^η Οκτωβρίου 2024 σε αγορά 4.175 ιδίων μετοχών με μέση τιμή κτήσης 11,04 ευρώ ανά μετοχή και συνολική αξία συναλλαγής 46.097,82 ευρώ.

Μετά και την προαναφερόμενη αγορά, η εταιρεία κατέχει συνολικά 2.696.206 ίδιες μετοχές, ήτοι ποσοστό 4,03% του συνόλου των μετοχών της εταιρείας.

Η ανακοίνωση εκδίδεται σύμφωνα με το άρθρο 49 του Ν. 4548/2018 και κατ' εφαρμογή του υπ' αριθμ. 596/2014 Κανονισμού του Ευρωπαϊκού Κοινοβουλίου και Συμβουλίου και του κατ' εξουσιοδότηση Κανονισμού (ΕΕ) 2016/1052.

[Αγορά Ιδίων Μετοχών](#)

From: ΜΟΤΟΡ ΟΪΛ Α.Ε.
Posted At: 17 October 2024 09:23
Conversation: Ρυθμιζόμενη Πληροφορία: Αγορές Ιδίων Μετοχών
(Απόφαση ΕΓΣ 11/10/2023)
Posted To: DOLAnnouncements2

Subject: Ρυθμιζόμενη Πληροφορία: Αγορές Ιδίων Μετοχών
(Απόφαση ΕΓΣ 11/10/2023)

Η ΜΟΤΟΡ ΟΙΛ (ΕΛΛΑΣ) ΔΙΥΛΙΣΤΗΡΙΑ ΚΟΡΙΝΘΟΥ Α.Ε. ανακοινώνει ότι στις 16 Οκτωβρίου 2024 προέβη σε αγορά 436 μετοχών της Εταιρείας συνολικής αξίας Ευρώ 9.059,36 (μέση τιμή κτήσης: Ευρώ 20,778 ανά μετοχή).

Ο συνολικός αριθμός ιδίων μετοχών που κατέχει η Εταιρεία ανέρχεται σε 2.999.611 που αντιστοιχεί σε ποσοστό 2,71% του μετοχικού της κεφαλαίου. Η μέση τιμή κτήσης των ιδίων μετοχών ανέρχεται σε Ευρώ 19,265 ανά μετοχή.

Μαρούσι, 17 Οκτωβρίου 2024

Το Διοικητικό Συμβούλιο

From: ΓΕΚ ΤΕΡΝΑ Α.Ε.
Posted At: 17 October 2024 09:29
Conversation: Αγορά Ιδίων Μετοχών
Posted To: DOLAnnouncements2

Subject: Αγορά Ιδίων Μετοχών

Ανακοίνωση

Η ΓΕΚ ΤΕΡΝΑ Α.Ε., κατ' εφαρμογή του Κανονισμού (ΕΕ) 596/2014 του Ευρωπαϊκού Κοινοβουλίου και του κατ' εξουσιοδότηση Κανονισμού (ΕΕ) 2016/1052 της Επιτροπής, γνωστοποιεί στο Επενδυτικό Κοινό ότι, σύμφωνα με το άρθρο 49 του Ν 4548/2018 όπως τροποποιήθηκε και ισχύει, και σε εκτέλεση της από 13/02/2024 απόφασης της Έκτακτης Γενικής Συνέλευσης των Μετόχων της Εταιρείας, προέβη την 16/10/2024, σε αγορά 15.000 ιδίων μετοχών με μέση τιμή κτήσης 17,5306 ευρώ ανά μετοχή και συνολική αξία συναλλαγής 262.959,28 ευρώ. Μετά και την προαναφερόμενη απόκτηση, η ΓΕΚ ΤΕΡΝΑ Α.Ε. κατέχει συνολικά άμεσα και έμμεσα 3.019.281 ίδιες μετοχές, ποσοστό 2,9193% του συνόλου των μετοχών της Εταιρείας.

From: ΑΕΡΟΠΟΡΙΑ ΑΙΓΑΙΟΥ Α.Ε.
Posted At: 17 October 2024 09:29
Conversation: Αγορά Ιδίων Μετοχών
Posted To: DOLAnnouncements2

Subject: Αγορά Ιδίων Μετοχών

**Αγορά Ιδίων
Μετοχών**

[Αγορά Ιδίων
Μετοχών](#)

From: ΔΕΗ Α.Ε.
Posted At: 17 October 2024 10:11
Conversation: Ανακοίνωση - Ρυθμιζόμενη πληροφορία
Posted To: DOLAnnouncements2

Subject: Ανακοίνωση - Ρυθμιζόμενη πληροφορία

Δείτε την
ανακοίνωση

[Ανακοίνωση](#)

From: FURLIS A.E ΣΥΜΜΕΤΟΧΩΝ
Posted At: 17 October 2024 10:12
Conversation: Ανακοίνωση Αγοράς Ιδίων Μετοχών
Posted To: DOLAnnouncements2

Subject: Ανακοίνωση Αγοράς Ιδίων Μετοχών

Παρακαλώ δείτε το συνημμένο.

[Ανακοίνωση Αγοράς Ιδίων
Μετοχών](#)

From: AUTOHELLAS A.T.E.E.
Posted At: 17 October 2024 11:17
Conversation: ΑΓΟΡΑ ΙΔΙΩΝ ΜΕΤΟΧΩΝ
Posted To: DOLAnnouncements2

Subject: ΑΓΟΡΑ ΙΔΙΩΝ ΜΕΤΟΧΩΝ

[ΑΓΟΡΑ ΙΔΙΩΝ
ΜΕΤΟΧΩΝ](#)

From: KPI-KPI A.E.
Posted At: 17 October 2024 12:24
Conversation: Ανακοίνωση Απόκτησης Ιδίων Μετοχών
Posted To: DOLAnnouncements2

Subject: Ανακοίνωση Απόκτησης Ιδίων Μετοχών

Η Εταιρεία με την επωνυμία «ΚΡΙ-ΚΡΙ ΒΙΟΜΗΧΑΝΙΑ ΓΑΛΑΚΤΟΣ ΑΝΩΝΥΜΗ ΒΙΟΜΗΧΑΝΙΚΗ & ΕΜΠΟΡΙΚΗ ΕΤΑΙΡΙΑ», με Α.Φ.Μ. 094289571 και αριθ. Γ.Ε.ΜΗ. 113772252000 [εφεξής η «**Εταιρεία**»], ανακοινώνει ότι, κατ' εφαρμογή της από 02.07.2024 απόφασης της Τακτικής Γενικής Συνέλευσης, την 16.10.2024 απέκτησε μέσω του Χρηματιστηρίου Αθηνών 100 ίδιες μετοχές με τιμή κτήσης 13,00 ευρώ ανά μετοχή, συνολικής αξίας 1.300,00 ευρώ.

Οι αποκτήσεις αυτές πραγματοποιήθηκαν μέσω του μέλους του Χρηματιστηρίου Αθηνών με την επωνυμία Εθνική Χρηματιστηριακή Α.Ε.Π.Ε.Υ. Μετά και την προαναφερόμενη απόκτηση, η Εταιρεία κατέχει συνολικά 65.027 ίδιες μετοχές, ήτοι ποσοστό 0,197% του συνόλου των μετοχών της Εταιρείας.

Η ανακοίνωση εκδίδεται σύμφωνα με τον Κανονισμό (ΕΕ) αριθ. 596/2014 και τον κατ' εξουσιοδότηση Κανονισμό (ΕΕ) 2016/1052.

From: BANK OF CYPRUS HOLDINGS PLC
Posted At: 17 October 2024 12:24
Conversation: Ακύρωση Συνήθων Μετοχών και Διαγραφή τους από το Χρηματιστήριο Αξιών Κύπρου και το Χρηματιστήριο Αθηνών
Posted To: DOLAnnouncements2
Subject: Ακύρωση Συνήθων Μετοχών και Διαγραφή τους από το Χρηματιστήριο Αξιών Κύπρου και το Χρηματιστήριο Αθηνών

Δείτε την συνημμένη ανακοίνωση.

[20241017 Announcement on cancellation and deletion of shares_GR_Final](#)

From: ΒΙΟΤΕΡ Α.Ε.
Posted At: 17 October 2024 12:38
Conversation: ΑΝΑΚΟΙΝΩΣΗ ΑΛΛΩΝ ΣΗΜΑΝΤΙΚΩΝ ΓΕΓΟΝΟΤΩΝ (ΔΕΝ ΠΡΟΒΛΕΠΟΝΤΑΙ ΣΕ ΑΛΛΕΣ ΚΑΤΗΓΟΡΙΕΣ)
Posted To: DOLAnnouncements2

Subject: ΑΝΑΚΟΙΝΩΣΗ ΑΛΛΩΝ ΣΗΜΑΝΤΙΚΩΝ ΓΕΓΟΝΟΤΩΝ (ΔΕΝ ΠΡΟΒΛΕΠΟΝΤΑΙ ΣΕ ΑΛΛΕΣ ΚΑΤΗΓΟΡΙΕΣ)

Η εταιρεία «ΒΙΟΜΗΧΑΝΙΚΑ ΤΕΧΝΙΚΑ ΕΡΓΑ ΑΝΩΝΥΜΗ ΕΤΑΙΡΕΙΑ» και δ.τ. ΒΙΟΤΕΡ Α.Ε. ανακοινώνει ότι, στα πλαίσια της από 30.03.2018 Συμφωνίας Εξυγίανσης μεταξύ της εταιρείας και των πιστωτριών τραπεζικών ιδρυμάτων ως αυτή τροποποιήθηκε, συμπληρώθηκε και επικυρώθηκε με την υπ' αριθμ. 558/2020 Οριστική Απόφαση του Πολυμελούς Πρωτοδικείου Αθηνών, ολοκληρώθηκε η καταβολή των οικονομικών εκκρεμοτήτων προς τους εργαζόμενους και ξεκίνησε η μεταβίβαση των ακινήτων σύμφωνα με τους όρους της Συμφωνίας Εξυγίανσης.

Με εκτίμηση,

Το Δ.Σ.

From: YALCO - ΚΩΝΣΤΑΝΤΙΝΟΥ Α.Ε.
Posted At: 17 October 2024 15:13
Conversation: ΑΝΑΚΟΙΝΩΣΗ ΓΙΑ ΤΗΝ ΠΡΟΑΝΑΓΓΕΛΙΑ ΓΕΝΙΚΗΣ ΣΥΝΕΛΕΥΣΗΣ
Posted To: DOLAnnouncements2

Subject: ΑΝΑΚΟΙΝΩΣΗ ΓΙΑ ΤΗΝ ΠΡΟΑΝΑΓΓΕΛΙΑ ΓΕΝΙΚΗΣ ΣΥΝΕΛΕΥΣΗΣ

[ΠΡΟΣΚΛΗΣΗ ΣΕ ΕΚΤΑΚΤΗ ΓΕΝΙΚΗ
ΣΥΝΕΛΕΥΣΗ](#)

Ομολογιακά Δάνεια Επιχειρήσεων – Οργανωμένη Αγορά (Μη Μετατρέψιμα)

Πλήθος Εισηγμένων Ομολογιών	Ονομαστική αξία	Τιμή έκδοσης	Σημερινό επιτόκιο	Ημερ. λήξης	Διάρκεια (έτη)	Σημείωση	Τοκομερίδιο		Μον. Διασπ.	Ομόλογα Επιχειρήσεων	Δεδ. Τόκος	Αποδ. Λήξη	Κατωτ Τιμή	Ανωτ Τιμή	Τιμή κλεισ. Προηγ.	Κλείσιμο-ημ/νία	Όγκος	Αξία Συναλλαγών	Τελευταία εντολή		λαχ έτους	Μεγ έτους		
							Κοινό	Προτιμησιακό											Τιμή	Αγορ./ Πώλ.			Ημερομηνία	
300,000	1,000.00	1,000.00	2.30	20/07/2028	7	---	7	---	1	ΠΡΟΝΤΕΑ ΑΕΕΑΠ (Μη μετατρέψιμο)	5.8139	4.1620	92.7000	93.0000	92.8400	92.5490	16/10/2024	30,000	28,026.42	92.6500	A	17/10/2024	86.1234	93.0000
320,000	1,000.00	1,000.00	3.40	21/07/2027	7	---	9	---	1	LAMDA DEVELOPMENT Α.Ε. (Μη μετατρέψιμο)	8.5944	3.7590	97.1001	97.7000	97.7000	97.5000	16/10/2024	31,000	30,488.54	97.1001	A	17/10/2024	92.0000	98.4998
200,000	1,000.00	1,000.00	2.10	27/10/2027	7	---	8	---	1	Ο.Π.Α.Π. Α.Ε. (Μη μετατρέψιμο)	10.2083	3.0560	96.5900	96.6000	96.5900	96.0000	16/10/2024	2,000	1,952.32	96.2800	A	17/10/2024	90.5800	96.6000
200,000	1,000.00	1,000.00	1.90	23/03/2028	7	---	8	---	1	ΜΟΤΟΡ ΟΪΛ ΔΙΥΛΙΣΤΗΡΙΑ ΚΟΡΙΝΘΟΥ ΑΕ (Μη μετατρέψιμο)	1.4778	3.5690	94.0562	94.1006	94.0719	94.0560	16/10/2024	34,000	32,034.67	94.1006	A	17/10/2024	90.8477	95.0000
100,000	1,000.00	1,000.00	2.95	11/02/2027	5	---	6	---	1	SAFE BULKERS PARTICIPATIONS PLC (Μη μετατρέψιμο)	5.7361	4.1390	95.9800	97.0255	96.7395	95.1320	16/10/2024	44,000	42,817.79	96.5020	A	17/10/2024	92.0000	97.9900
230,000	1,000.00	1,000.00	4.70	12/07/2029	7	---	5	---	1	LAMDA DEVELOPMENT Α.Ε. (Μη μετατρέψιμο)	13.1861	3.8410	101.0500	101.8000	101.8000	101.5350	16/10/2024	58,000	59,541.27	101.4000	A	17/10/2024	97.0000	103.1000
100,000	1,000.00	1,000.00	4.40	26/07/2029	7	---	5	---	1	CPLP SHIPPING HOLDINGS PLC (Μη μετατρέψιμο)	10.6333	4.0670	99.5426	100.2071	99.7088	100.2070	16/10/2024	4,000	4,030.89	99.7500	A	17/10/2024	95.0948	101.4999
199,375	1,000.00	1,000.00	3.60	12/03/2026	7	---	12	---	1	ΑΕΡΟΠΟΡΙΑ ΑΙΓΑΙΟΥ Α.Ε. (Μη μετατρέψιμο)	3.9000	2.9890	99.0000	99.9999	99.9999	99.1180	16/10/2024	12,000	11,952.80	99.5100	A	17/10/2024	97.1458	100.2000
150,000	1,000.00	1,000.00	2.60	22/10/2026	7	---	10	---	1	ΤΕΡΝΑ ΕΝΕΡΓΕΙΑΚΗ Μ.Α.Ε.Χ. (Μη μετατρέψιμο)	13.1444	3.4570	---	---	---	97.4980	16/10/2024	---	---	97.5000	A	17/10/2024	92.8293	97.9900
500,000	1,000.00	1,000.00	2.75	03/07/2027	7	---	9	---	1	ΓΕΚ ΤΕΡΝΑ Α.Ε. (Μη μετατρέψιμο)	8.4028	3.7410	96.0000	96.8996	96.4153	96.6000	16/10/2024	118,000	114,761.62	96.0010	A	17/10/2024	91.5500	97.0000
100,000	1,000.00	1,000.00	2.70	25/05/2026	5	---	7	---	1	COSTAMARE PARTICIPATIONS PLC (Μη μετατρέψιμο)	11.0250	2.8220	99.2520	100.0000	99.4022	99.2590	16/10/2024	56,000	56,282.60	99.3010	A	17/10/2024	94.2567	101.0000
120,000	1,000.00	1,000.00	3.95	04/04/2025	7	---	14	---	1	ΓΕΚ ΤΕΡΝΑ Α.Ε. (Μη μετατρέψιμο)	1.8653	3.3010	99.8500	99.9000	99.9000	99.8880	16/10/2024	27,000	27,022.86	99.8100	A	17/10/2024	98.1282	100.1500
150,000	1,000.00	1,000.00	2.65	22/10/2026	5	---	6	---	1	CPLP SHIPPING HOLDINGS PLC (Μη μετατρέψιμο)	13.3972	3.9480	96.8829	96.9500	96.9485	96.8590	16/10/2024	113,000	111,065.72	96.0500	A	17/10/2024	93.0000	97.0000
250,000	1,000.00	1,000.00	2.45	16/11/2028	7	---	6	---	1	ΕΛΒΑΛΧΑΛΚΟΡ Α.Ε. (Μη μετατρέψιμο)	10.7528	3.8500	93.2811	94.0000	94.0000	93.6000	16/10/2024	52,000	49,349.96	93.9000	A	17/10/2024	88.4206	97.3000
120,000	1,000.00	1,000.00	2.65	06/12/2028	7	---	6	---	1	ΝΟΒΑΛ ΠΡΟΠΕΡΤΥ ΑΕΕΑΠ (Μη μετατρέψιμο)	10.0847	3.9290	94.0000	94.3005	94.3005	94.3000	16/10/2024	31,000	29,480.63	94.0000	A	17/10/2024	88.5000	95.2731
300,000	1,000.00	1,000.00	2.30	14/12/2028	7	---	6	---	1	ΓΕΚ ΤΕΡΝΑ Α.Ε. (Μη μετατρέψιμο)	8.2417	4.0290	92.6001	92.8000	92.8000	92.6750	16/10/2024	18,000	16,839.35	92.6501	A	17/10/2024	86.5021	93.0000
100,000	1,000.00	1,000.00	2.80	25/01/2027	5	---	6	---	1	PREMIA Α.Ε. (Μη μετατρέψιμο)	6.8444	4.7610	95.1572	95.4500	95.1608	95.1570	16/10/2024	27,000	25,886.81	95.1001	A	17/10/2024	90.9974	97.8048
500,000	1,000.00	1,000.00	4.00	10/07/2030	7	---	3	---	1	METLEN ENERGY & METALS Α.Ε. (Μη μετατρέψιμο)	11.4444	3.7360	100.3001	100.6900	100.3401	100.5000	16/10/2024	987,000	1,001,916.91	100.3301	A	17/10/2024	98.3001	101.7900

Σημειώσεις Εταιρικών Ομολόγων

Ο Όγκος Συναλλαγών υπολογίζεται ως (Τεμάχια) * (Ονομαστική Τιμή). Η Αξία Συναλλαγών υπολογίζεται ως (Τεμάχια) * (Ονομαστική Τιμή) * (Τιμή %) + (Δεδουλευμένοι Τόκοι).

Οι τιμές συναλλαγών των ομολόγων υπολογίζονται ως ποσοστό επί τοις εκατό (%) της ονομαστικής τους τιμής.

Όλα τα ομόλογα έχουν Ονομαστική Αξία εκπεφρασμένη σε Ευρώ (εκτός εάν σημειώνεται διαφορετικά).

Ομολογιακά Δάνεια Επιχειρήσεων – Οργανωμένη Αγορά (Μη Μετατρέψιμα)

Πλήθος Εισηγμένων Ομολογιών	Ονομαστική αξία	Τιμή έκδοσης	Σημερινό επιτόκιο	Ημερ. λήξης	Διάρκεια (έτη)	Σημείωση	Τοκομερίδιο		Μον. Διασπ.	Ομόλογα Επιχειρήσεων	Δεδ. Τόκος Αποδ./Λήξη		Κατωτ Τιμή	Ανωτ Τιμή	Τιμή κλεισ. Προηγ. Κλείσιμο-ημ/νία		Όγκος	Αξία Συναλλαγών	Τελευταία εντολή			Μεγ έτους		
							Κοινό	Προτιμησιακό			Αγορ. / Πώλ.	Ημερομηνία			λαχ έτους									
100,000	1,000.00	1,000.00	5.50	15/12/2028	5	---	2	---	1	IDEAL HOLDINGS A.E. (Μη μετατρέψιμο)	19.2500	4.4070	103.1500	103.2000	103.1545	103.0000	16/10/2024	22,000	23,117.50	102.7000	A	17/10/2024	100.6502	104.1000
200,000	1,000.00	1,000.00	4.25	23/01/2029	5	---	2	---	1	AUTOHELLAS A.T.E.E. (Μη μετατρέψιμο)	10.6250	4.1320	99.8000	101.4700	99.9544	101.1860	16/10/2024	27,000	27,274.58	99.7501	A	17/10/2024	97.5000	101.5000
130,000	1,000.00	1,000.00	6.00	27/02/2029	5	---	2	---	1	INTRALOT A.E. (Μη μετατρέψιμο)	9.1667	5.2740	101.8000	102.5500	101.8714	102.7900	16/10/2024	747,000	770,938.50	101.9500	A	17/10/2024	100.0050	103.1000

Σημειώσεις Εταιρικών Ομολόγων

Ο Όγκος Συναλλαγών υπολογίζεται ως (Τεμάχια) * (Ονομαστική Τιμή). Η Αξία Συναλλαγών υπολογίζεται ως (Τεμάχια) * (Ονομαστική Τιμή) * (Τιμή %) + (Δεδουλευμένοι Τόκοι).

Οι τιμές συναλλαγών των ομολόγων υπολογίζονται ως ποσοστό επί τοις εκατό (%) της ονομαστικής τους τιμής.

Όλα τα ομόλογα έχουν Ονομαστική Αξία εκπεφρασμένη σε Ευρώ (εκτός εάν σημειώνεται διαφορετικά).

Ομόλογα Ελληνικού Δημοσίου

Πλήθος Εισηγμ. Ομολογιών	Ονομ. αξία	Σημερινό επιτόκιο	Υπολογισμός Δεδουλευμένων	Ημερ/νία Λήξης [1]	Διάρκεια (έτη)	Σημείωση	Ημερομηνία Πληρ.	Αξία τρέχοντος	Μον. Διασπ.	Ομόλογα Ελληνικού Δημοσίου	Κατωτ Τιμή	Ανωτ Τιμή	Τιμή κλειστ.	Προηγ. Κλείσιμο-ημ/νία	Όγκος	Αξία Συναλλαγών	Τελευταία εντολή Αγορ./ Πώλ. Ημερομηνία
3,000,000	1,000.00	4.13	Πργμ/Πργμ	15/06/2054	30	---	15/06	4.13	1	ΟΕΔ-ΣΤΘ-150654-30X-4,125-1,000	---	---	---	---	---	---	---
4,700,000	1,000.00	1.88	Πργμ/Πργμ	04/02/2035	15	---	04/02	1.88	1	ΟΕΔ-ΣΤΘ-040235-15X-1,875-1,000	---	---	---	---	---	---	---
6,000,000	1,000.00	0.75	Πργμ/Πργμ	18/06/2031	10	---	18/06	0.75	1	ΟΕΔ-ΣΤΘ-180631-10X-0,750-1,000	---	---	---	---	---	---	---
3,600,000	1,000.00	3.88	Πργμ/Πργμ	15/06/2028	5	---	15/06	3.88	1	ΟΕΔ-ΣΤΘ-150628-05X-3,875-1,000	---	---	---	---	---	---	---
5,962,747,327	1.00	3.75	Πργμ/Πργμ	30/01/2028	10	---	/02 - 01/02 - 31/	3.75	1	ΟΕΔ-ΣΤΘ-300128-10X-3,750-1,00	---	---	---	85.4610 13/07/2018	---	---	1.0000 A 28/11/2018
7,067,309,386	1.00	3.90	Πργμ/Πργμ	30/01/2033	15	---	/02 - 01/02 - 31/	3.90	1	ΟΕΔ-ΣΤΘ-300133-15X-3,900-1,00	---	---	---	78.6730 13/07/2018	---	---	1.0000 A 28/11/2018
5,622,848,349	1.00	4.00	Πργμ/Πργμ	30/01/2037	19	---	/02 - 01/02 - 31/	4.00	1	ΟΕΔ-ΣΤΘ-300137-19X-4,000-1,00	---	---	---	77.0370 13/07/2018	---	---	1.0000 A 28/11/2018
5,476,770,669	1.00	4.20	Πργμ/Πργμ	30/01/2042	24	---	/02 - 01/02 - 31/	4.20	1	ΟΕΔ-ΣΤΘ-300142-24X-4,200-1,00	---	---	---	77.7640 13/07/2018	---	---	1.0000 A 28/11/2018
4,450,000	1,000.00	3.38	Πργμ/Πργμ	15/06/2034	10	---	15/06	3.38	1	ΟΕΔ-ΣΤΘ-150634-10X-3,375-1,000	---	---	---	---	---	---	---
40,248,141	1.00	4.30	Πργμ/Πργμ	24/02/2025	13	---	24/02	4.30	1	ΟΕΔ-ΣΤΘ-240225-13X-2,000-1,00	---	---	---	10.0000 22/06/2015	---	---	---
59,586,043	1.00	4.30	Πργμ/Πργμ	24/02/2026	14	---	24/02	4.30	1	ΟΕΔ-ΣΤΘ-240226-14X-2,000-1,00	---	---	---	10.0000 22/06/2015	---	---	---
41,118,344	1.00	4.30	Πργμ/Πργμ	24/02/2027	15	---	24/02	4.30	1	ΟΕΔ-ΣΤΘ-240227-15X-2,000-1,00	---	---	---	10.0000 22/06/2015	---	---	---
45,137,734	1.00	4.30	Πργμ/Πργμ	24/02/2028	16	---	24/02	4.30	1	ΟΕΔ-ΣΤΘ-240228-16X-2,000-1,00	---	---	---	10.0000 22/06/2015	---	---	---
61,768,888	1.00	4.30	Πργμ/Πργμ	24/02/2029	17	---	24/02	4.30	1	ΟΕΔ-ΣΤΘ-240229-17X-2,000-1,00	---	---	---	10.0000 22/06/2015	---	---	---
54,567,744	1.00	4.30	Πργμ/Πργμ	24/02/2030	18	---	24/02	4.30	1	ΟΕΔ-ΣΤΘ-240230-18X-2,000-1,00	---	---	---	10.0000 22/06/2015	---	---	---
37,541,515	1.00	4.30	Πργμ/Πργμ	24/02/2031	19	---	24/02	4.30	1	ΟΕΔ-ΣΤΘ-240231-19X-2,000-1,00	---	---	---	10.0000 22/06/2015	---	---	---
37,558,317	1.00	4.30	Πργμ/Πργμ	24/02/2032	20	---	24/02	4.30	1	ΟΕΔ-ΣΤΘ-240232-20X-2,000-1,00	---	---	---	10.0000 22/06/2015	---	---	---
37,473,732	1.00	4.30	Πργμ/Πργμ	24/02/2033	21	---	24/02	4.30	1	ΟΕΔ-ΣΤΘ-240233-21X-2,000-1,00	---	---	---	10.0000 22/06/2015	---	---	---
33,888,293	1.00	4.30	Πργμ/Πργμ	24/02/2034	22	---	24/02	4.30	1	ΟΕΔ-ΣΤΘ-240234-22X-2,000-1,00	---	---	---	10.0000 22/06/2015	---	---	---
35,177,800	1.00	4.30	Πργμ/Πργμ	24/02/2035	23	---	24/02	4.30	1	ΟΕΔ-ΣΤΘ-240235-23X-2,000-1,00	---	---	---	10.0000 22/06/2015	---	---	---
35,547,268	1.00	4.30	Πργμ/Πργμ	24/02/2036	24	---	24/02	4.30	1	ΟΕΔ-ΣΤΘ-240236-24X-2,000-1,00	---	---	---	10.0000 22/06/2015	---	---	---
40,246,306	1.00	4.30	Πργμ/Πργμ	24/02/2037	25	---	24/02	4.30	1	ΟΕΔ-ΣΤΘ-240237-25X-2,000-1,00	---	---	---	10.0000 22/06/2015	---	---	---
37,643,952	1.00	4.30	Πργμ/Πργμ	24/02/2038	26	---	24/02	4.30	1	ΟΕΔ-ΣΤΘ-240238-26X-2,000-1,00	---	---	---	10.0000 22/06/2015	---	---	---
36,977,100	1.00	4.30	Πργμ/Πργμ	24/02/2039	27	---	24/02	4.30	1	ΟΕΔ-ΣΤΘ-240239-27X-2,000-1,00	---	---	---	10.0000 22/06/2015	---	---	---
41,615,000	1.00	4.30	Πργμ/Πργμ	24/02/2040	28	---	24/02	4.30	1	ΟΕΔ-ΣΤΘ-240240-28X-2,000-1,00	---	---	---	10.0000 22/06/2015	---	---	---
42,227,208	1.00	4.30	Πργμ/Πργμ	24/02/2041	29	---	24/02	4.30	1	ΟΕΔ-ΣΤΘ-240241-29X-2,000-1,00	---	---	---	10.0000 22/06/2015	---	---	---
68,288,487	1.00	4.30	Πργμ/Πργμ	24/02/2042	30	---	24/02	4.30	1	ΟΕΔ-ΣΤΘ-240242-30X-2,000-1,00	---	---	---	10.0000 22/06/2015	---	---	---
4,250,000	1,000.00	3.88	Πργμ/Πργμ	12/03/2029	10	---	12/03	3.88	1	ΟΕΔ-ΣΤΘ-120329-10X-3,875-1,000	---	---	---	---	---	100.0000	A 15/10/2019
4,500,000	1,000.00	0.00	Πργμ/Πργμ	12/02/2026	5	---	12/02	0.00	1	ΟΕΔ-ΣΤΘ-120226-05X-0,000-1,000	---	---	---	---	---	---	---
2,209,163	1,000.00	3.38	Πργμ/Πργμ	15/02/2025	7	---	15/02	3.38	1	ΟΕΔ-ΣΤΘ-150225-07X-3,375-1,000	---	---	---	---	---	---	---
964,000	1,000.00	3.25	Πργμ/Πργμ	20/03/2025	6	---	20/03	3.25	1	ΟΕΔ-ΣΤΘ-200325-06X-3,250-1,000	---	---	---	---	---	---	---
2,100,000	1,000.00	3.55	Πργμ/Πργμ	20/03/2026	7	---	20/03	3.55	1	ΟΕΔ-ΣΤΘ-200326-07X-3,550-1,000	---	---	---	---	---	---	---
5,500,000	1,000.00	1.50	Πργμ/Πργμ	18/06/2030	10	---	18/06	1.50	1	ΟΕΔ-ΣΤΘ-180630-10X-1,500-1,000	---	---	---	---	---	---	---
3,500,000	1,000.00	4.38	Πργμ/Πργμ	18/07/2038	15	---	18/07	4.38	1	ΟΕΔ-ΣΤΘ-180738-15X-4,375-1,000	---	---	---	---	---	---	---

Σημειώσεις Ομολόγων Ελλ. Δημοσίου

Ο Όγκος Συναλλαγών υπολογίζεται ως (Τεμάχια) * (Ονομαστική Τιμή). Η Αξία Συναλλαγών υπολογίζεται ως (Τεμάχια) * (Ονομαστική Τιμή) * (Τιμή %) + (Δεδουλευμένοι Τόκοι)

Η Αξία του τρέχοντος τοκομεριδίου για τις εκδόσεις Ονομαστικής Αξίας 0,01 ευρώ, αναφέρεται σε Ονομαστική Αξία 100 ευρώ.

FLR (= Floating Interest Rate) Ομόλογο Μεταβλητού Επιτοκίου.

[1] - Η Ημερομηνία Λήξης της τοκοφόρου περιόδου και η Ημερομηνία Πληρωμής του τοκομεριδίου.

Ομόλογα Ελληνικού Δημοσίου

Πλήθος Εισηγμ. Ομολογιών	Ονομ. αξία	Σημερινό επιτόκιο	Υπολογισμός Δεδουλευμένων	Ημερ/νία Λήξης [1]	Διάρκεια (έτη)	Σημείωση	Ημερομηνία Πληρ.	Αξία τρέχοντος	Μον. Διαπρ.	Ομόλογα Ελληνικού Δημοσίου	Κατωτ Τιμή	Ανωτ Τιμή	Τιμή κλεισ.	Προηγ. Κλείσιμο-ημ/νία	Όγκος	Αξία Συναλλαγών	Τελευταία εντολή Αγορ./ Πώλ. Ημερομηνία	
40,000	1,000.00	3.91	FLR	Πργμ/360	18/09/2025	1	---	18/09 - 18/03	---	1	ΟΕΔ-ΚΥΜ-180925-01X-3,915-1,000	---	---	---	---	---	---	
5,364,250	1,000.00	3.25		Πργμ/Πργμ	20/03/2050	30	---	20/03	3.25	1	ΟΕΔ-ΣΤΘ-200350-30X-3,250-1,000	---	---	---	---	---	---	
3,924,361	1,000.00	2.00		Πργμ/Πργμ	22/04/2027	7	---	22/04	2.00	1	ΟΕΔ-ΣΤΘ-220427-07X-2,000-1,000	---	---	---	---	---	99.9000 A 22/04/2020	
2,500,000	1,000.00	1.88		Πργμ/Πργμ	23/07/2026	7	---	23/07	1.88	1	ΟΕΔ-ΣΤΘ-230726-07X-1,875-1,000	---	---	---	---	---	---	---
4,900,000	1,000.00	4.25		Πργμ/Πργμ	15/06/2033	10	---	15/06	4.25	1	ΟΕΔ-ΣΤΘ-150633-10X-4,250-1,000	---	---	---	---	---	---	---
3,500,000	1,000.00	1.88		Πργμ/Πργμ	24/01/2052	30	---	24/01	1.88	1	ΟΕΔ-ΣΤΘ-240152-30X-1,875-1,000	---	---	---	---	---	---	---
3,700,000	1,000.00	1.75		Πργμ/Πργμ	18/06/2032	10	---	18/06	1.75	1	ΟΕΔ-ΣΤΘ-180632-10X-1,750-1,000	---	---	---	---	---	---	---
2,200,000	1,000.00	1.13	FLR	Πργμ/360	15/12/2027	5	---	- 15/12 - 15/03 -	---	1	ΟΕΔ-ΚΥΜ-151227-05X-1,130-1,000	---	---	---	---	---	102.1600 A 30/12/2022	

Σημειώσεις Ομολόγων Ελλ. Δημοσίου

Ο Όγκος Συναλλαγών υπολογίζεται ως (Τεμάχια) * (Ονομαστική Τιμή). Η Αξία Συναλλαγών υπολογίζεται ως (Τεμάχια) * (Ονομαστική Τιμή) * (Τιμή %) + (Δεδουλευμένοι Τόκοι)

Η Αξία του τρέχοντος τοκομεριδίου για τις εκδόσεις Ονομαστικής Αξίας 0,01 ευρώ, αναφέρεται σε Ονομαστική Αξία 100 ευρώ.

FLR (= Floating Interest Rate) Ομόλογο Μεταβλητού Επιτοκίου.

[1] - Η Ημερομηνία Λήξης της τοκοφόρου περιόδου και η Ημερομηνία Πληρωμής του τοκομεριδίου.

Έντοκα Γραμμάτια & Zero Coupon Ομόλογα Ελληνικού Δημοσίου

Ημερ/νία	Διάρκειας 13 εβδομάδων									Διάρκειας 26 εβδομάδων									Διάρκειας 52 εβδομάδων									
	Ημερ/νία Λήξης	Αρχικό Επιτόκιο	Πλήθος Εισηγμένων	Ονομική αξία	Τιμή έκδοσης	Τελευταία Τιμή	Συναλλαγή Ημερομηνία	Όγκος Συναλλαγών	Σημ.	Ημερ/νία Λήξης	Αρχικό Επιτόκιο	Πλήθος Εισηγμένων	Ονομ/κή αξία	Τιμή έκδοσης	Τελευταία Τιμή	Συναλλαγή Ημερομηνία	Όγκος Συναλλαγών	Σημ.	Ημερ/νία Λήξης	Αρχικό Επιτόκιο	Πλήθος Εισηγμένων	Ονομ/κή αξία	Τιμή έκδοσης	Τελευταία Τιμή	Συναλλαγή Ημερομηνία	Όγκος Συναλλαγών	Σημ.	
08/12/2023	---	---	---	---	---	---	---	---	---	---	---	---	---	---	---	---	---	---	---	06/12/2024	3.70	600,000	1,000.00	963.90	---	---	---	---
08/03/2024	---	---	---	---	---	---	---	---	---	---	---	---	---	---	---	---	---	---	---	07/03/2025	3.73	812,500	1,000.00	963.70	---	---	---	---
07/06/2024	---	---	---	---	---	---	---	---	---	---	---	---	---	---	---	---	---	---	---	06/06/2025	3.34	600,000	1,000.00	967.30	---	---	---	---
06/09/2024	---	---	---	---	---	---	---	---	---	---	---	---	---	---	---	---	---	---	---	05/09/2025	2.82	600,000	1,000.00	972.28	---	---	---	---

Ημερήσιο Δελτίο Τιμών

Έτος: 145 Αύξων Αριθμός Συνεδρίασης: 198

Ενότητα 5: Ομόλογα Ελληνικού Δημοσίου Διαπραγματεύσιμα με τη Μέθοδο Εκφώνησης - Αντιφώνησης

Πέμπτη, 17 Οκτωβρίου, 2024

Ομόλογα σε Κυκλοφορία	Νόμισμα / Ελάχιστη διαπραγ.	Ημερομηνία Πληρ.	Αξία τρέχοντος τοκομεριδίου	Σημείωση	Τοκομερίδιο	Μονάδα διαπίσης	Ημερ/νία Έκδοσης	Διάρκεια (έτη)	Σημερινό επιτόκιο	Υ.Δ.Τ σε ημέρες	Ομόλογα	Τελευταία τιμή προηγ.	Τελευτ. Τιμή	Εκφ. τοις μετρητοίς (€)	Συναλλαγές σε τμχ	Ελάχιστο ζωής	Μέγιστο ζωής		
0	GBP / 10	01/12	0.25	---	67	1	01/12/1928	100	2.5	360	Ε.Κ.Τ.Ε.	---	---	---	---	---	---		
103,746	GBP / 10	01/12	0.25	---	65	1	01/12/1930	98	2.5	360	Ε.Κ.Τ.Ε. σειρά	2.27	05/02/1996	2.27	Π	05/02/1996	---	2.27	2.27

Νομικών Προσώπων και Εταιρειών σε Συνάλλαγμα και Ευρο

Σημειώσεις Ομολόγων Ελλ. Δημοσίου

Υ.Δ.Τ: Υπολογισμός Δεδουλευμένων Τόκων.

FLR (= Floating Interest Rate) Ομόλογο Μεταβλητού Επιτοκίου.

Η ελάχιστη διαπραγματεύσιμη Ονομαστική Αξία για όλους τους Άυλους Τίτλους του Δημοσίου είναι τα 100 Ευρώ.

(μφρ-0)

Πίνακας Μελών Χρηματιστηρίου Αθηνών και Μελών ΕΤ.ΕΚ.

Επωνυμία	Διεύθυνση	Τηλέφωνο	Φαξ	Αγορά Μετοχών			Αγορά Παραγώγων		Μέλη ΕΤ.ΕΚ.	
				Μέλος Αγοράς	Μέλος εξ Αποστάσεως	Ειδικός Διαπρήτης	Διαπρήτης	Ειδικός Διαπρήτης	Γενικό Εκκαθ/στικό	Άμεσο Εκκαθ/στικό
AEONIC SECURITIES C.I.F. P.L.C.	ΛΑΪΟΥ 6, ΓΡ. 301B, ANNA COURT ,	35725337600		a						
ARGUS STOCKBROKERS LTD	25 ΛΕΩΦΟΡΟΣ ΔΗΜΟΣΘΕΝΗ ΣΕΒΕΡΗ 25 ,	0035722717000		a	a		a			
ATHLOS CAPITAL INVESTMENT SERVICES LTD	17 STASINOU AVENUE,BEDIZIA TOWER, 6TH & 7TH FL. ,	35722110777		a	a					
ATLANTIC SECURITIES LTD	ΠΡΟΔΡΟΜΟΥ 37 37,	0035722445400		a	a					
ΑΧΟΝ ΧΡΗΜΑΤΙΣΤΗΡΙΑΚΗ Α.Ε.Π.Ε.Υ.	ΣΤΑΔΙΟΥ 48 48, ΑΘΗΝΑ	2103363800		a			a			
ΒΕΤΑ ΧΡΗΜΑΤΙΣΤΗΡΙΑΚΗ Α.Ε.Π.Ε.Υ.	Λ.ΑΛΕΞΑΝΔΡΑΣ 29 29 , ΑΘΗΝΑ	210 6478900		a		a	a			a
BNP PARIBAS S.A.	ΛΑΜΨΑΚΟΥ 2 , ΑΘΗΝΑ	2107468525							a	
BOFA SECURITIES EUROPE SA	51 RUE LA BOÏTIE ,	+33 153655555		a	a					
CITIGROUP GLOBAL MARKETS EUROPE AG	REUTERWEG 16 16,	+49 691366-0		a	a					
CITIGROUP GLOBAL MARKETS LIMITED	33 CANADA SQUARE -CANARY WHARF 1,	+44 02079864000		a						
CREDIT SUISSE BANK (EUROPE), S.A.	CALLE AYALA 42, 3A PLANTA-B MADRID ,	+34917916000		a						
CREDIT SUISSE SECURITIES (EUROPE) LIMITED	ONE CABOT SQUARE 1 , LONDON	+44 2078888888		a						
DEUTSCHE BANK AG	GREAT WINCHESTER STREET 1 , LONDON	+44 20 754 54209	00441133361437		a					
EUROBANK EQUITIES ΜΟΝΟΠΡΟΣΩΠΗ Α.Ε.Π.Ε.Υ.	ΦΙΛΕΛΛΗΝΩΝ 10 & ΞΕΝΟΦΩΝΤΟΣ 13 , ΑΘΗΝΑ	2103720425		a		a	a			a
EUROCORP Α.Ε.Π.Ε.Υ.	ΠΛ.ΦΙΛΙΚΗΣ ΕΤΑΙΡΕΙΑΣ 14 14, ΑΘΗΝΑ	2107263600		a			a			a
EUROTRUST ΧΡΗΜΑΤΙΣΤΗΡΙΑΚΗ Α.Ε.Π.Ε.Υ.	ΣΕΒΑΣΤΟΥΠΟΛΕΩΣ 113 113, ΑΘΗΝΑ	2103363100		a						
EUROXX ΧΡΗΜΑΤΙΣΤΗΡΙΑΚΗ Α.Ε.Π.Ε.Υ.	ΠΑΛΑΙΟΛΟΓΟΥ 7, ΧΑΛΑΝΔΡΙ	(210)-6879400	(210)-6879401	a		a	a			a
	ΠΑΛΑΙΟΛΟΓΟΥ 7, ΧΑΛΑΝΔΡΙ	+30 2106879400	210-6879401							
FREEDOM FINANCE EUROPE LTD	ΧΡΗΣΤΑΚΗ ΚΡΑΝΟΥ 20 ,	035725257786		a	a					
GLOBAL CAPITAL SECURITIES & FINANCIAL SERVICES LTD	Λ.ΑΡΧΙΕΠΙΣΚΟΠΟΥ ΜΑΚΑΡΙΟΥ Γ50 50,	0035722710710		a	a					
GREENPOST TRADING EUROPE LTD	KIMONOS 3, ACROPOLIS MANSIONS, 2ND FLOOR, FLAT/OFFICE 202 ,	035722521389		a	a					
HSBC CONTINENTAL EUROPE	Λ.ΜΕΣΣΟΓΕΙΩΝ 109-111 109-111,	2106960000							a	
INDEX ΧΡΗΜΑΤΙΣΤΗΡΙΑΚΗ Α.Ε.Π.Ε.Υ.	ΔΡΑΓΑΤΣΑΝΙΟΥ 6 6, ΑΘΗΝΑ	2103213920		a						
LAIKI FINANCIAL SERVICES LTD	ΛΕΩΦ. ΒΥΡΩΝΟΣ 26, ΛΕΥΚΩΣΙΑ ΚΥΠΡΟΥ	357 22367367	357 22718567		a					
MEGA EQUITY SECURITIES & FINANCIAL SERVICES PUBLIC LTD	ΛΕΩΦ.ΓΡΙΒΑ ΔΙΓΕΝΗ 42-44 42-44,	0035722711711		a	a		a			
MERIT ΧΡΗΜΑΤΙΣΤΗΡΙΑΚΗ Α.Ε.Π.Ε.Υ.	ΣΟΦΟΚΛΕΟΥΣ 5 5, ΑΘΗΝΑ	2141008814		a		a	a			a
MERRILL LYNCH INTERNATIONAL	2 KING EDWARD STREET 2 , LONDON	+44 20276281000		a						
NUNTIUS ΧΡΗΜΑΤΙΣΤΗΡΙΑΚΗ ΜΟΝΟΠΡ.Α.Ε.Π.Ε.Υ	ΔΡΑΓΑΤΣΑΝΙΟΥ 6 6, ΑΘΗΝΑ	2103350599		a			a			
ONE PLUS CAPITAL LIMITED	75 PRODRΟΜΟΥ AVENUE NICOSIA 1307 ,	35722873760		a	a					
PROCHOICE CHRIMATISTIRIAKI LTD	ΛΕΩΦ ΣΠΥΡΟΥ ΚΥΠΡΙΑΝΟΥ 57, ΑΚΙΝΗΤΑ Φ 57,	035724661192		a	a					
SHARELINK SECURITIES & FINANCIAL SERVICES LTD	HOUSE-ΘΕΟΤΟΚΗ 6 ΜΕΓΑΡΟ ΕΛΛΗΝΑ 6 ,	+357 22554200		a			a			
SOCIETE GENERALE S.A.	17 COURS VALMY, CEDEX ,	+157290504		a	a		a			

Πίνακας Μελών Χρηματιστηρίου Αθηνών και Μελών ΕΤ.ΕΚ.

Επωνυμία			Αγορά Μετοχών			Αγορά Παραγώγων		Μέλη ΕΤ.ΕΚ.	
Διεύθυνση	Τηλέφωνο	Φαξ	Μέλος Αγοράς	Μέλος εξ Αποστάσεως	Ειδικός Διαπρήτης	Διαπρήτης	Ειδικός Διαπρήτης	Γενικό Εκκαθιστικό	Άμεσο Εκκαθιστικό
SOLIDUS SECURITIES Α.Ε.Π.Ε.Υ.			a			a			a
ΛΟΥΙΖΗΣ ΡΙΑΝΚΟΥΡ 64 64, ΑΘΗΝΑ	2106900605								
THE CYPRUS INVESTMENT & SECURITIES CORPORATION LTD			a	a					
1 AG. ΠΡΟΚΟΡΙΟΥ & POSIDONOS 1ST FLOOR 154,	0035722121700								
UBS EUROPE SE			a	a					
OPERNTURM, BOCKENHEIMER LANDSTRASSE 2-4 ,	496921790								
UBS LIMITED				a					
FINSBURY AVENUE 1 , LONDON	+44 2075687135								
VIGOR FINANCE Α.Ε.Π.Ε.Υ.			a		a	a	a		
ΨΥΧΑΡΗ 14 , ΝΕΟ ΨΥΧΙΚΟ	2106718400								
Α. ΣΑΡΡΗΣ ΧΡΗΜΑΤΙΣΤΗΡΙΑΚΗ Α.Ε.Π.Ε.Υ			a						
ΔΡΑΓΑΤΣΑΝΙΟΥ 6 6, ΑΘΗΝΑ	2103367700								
ΑΛΦΑ FINANCE ΜΟΝΟΠΡΟΣΩΠΗ ΑΕΠΕΥ			a		a	a	a		a
ΠΑΝΕΠΙΣΤΗΜΙΟΥ 45 5, ΑΘΗΝΑ	2103677400								
ΑΛΦΑ ΤΡΑΠΕΖΑ ΑΝΩΝΥΜΗ ΕΤΑΙΡΙΑ								a	
ΣΤΑΔΙΟΥ 40 , ΑΘΗΝΑ	2103260000								
Γ. Α. ΠΕΡΒΑΝΑΣ ΧΡΗΜΑΤΙΣΤΗΡΙΑΚΗ Α.Ε.Π.Ε.Υ			a						
ΣΟΦΟΚΛΕΟΥΣ 7-9 7-9, ΑΘΗΝΑ	2103727200								
ΕΘΝΙΚΗ ΤΡΑΠΕΖΑ ΤΗΣ ΕΛΛΑΔΟΣ Α.Ε.			a		a	a		a	
ΑΚΑΔΗΜΙΑΣ 68, ΑΘΗΝΑ	(210)-3328817	(210)-3328678							
ΑΙΟΛΟΥ 86, ΑΘΗΝΑ	(210)-3341000	(210)-3228187							
ΕΘΝΙΚΗ ΧΡΗΜΑΤΙΣΤΗΡΙΑΚΗ ΜΟΝΟΠΡΟΣΩΠΗ ΑΕΠΕΥ			a		a	a	a		
ΛΕΩΦΟΡΟΣ ΑΘΗΝΩΝ 128-132 & ΙΦΙΓΕΝΙΑΣ 66, ΑΘΗΝΑ	2103328784								
ΕΛΛΗΝΙΚΗ ΤΡΑΠΕΖΑ (ΕΠΕΝΔΥΣΕΙΣ) ΛΤΔ				a					
ΛΕΩΦ.ΚΥΡΙΑΚΟΥ ΜΑΤΣΗ 31 - ΤΘ 24747 , ΛΕΥΚΩΣΙΑ ΚΥΠΡΟΥ	+357 22500100	357 22500110							
ΕΛΛΗΝΟΑΜΕΡΙΚΑΝΙΚΗ ΧΡΗΜΑΤΙΣΤΗΡΙΑΚΗ ΑΕΠΕΥ			a		a	a			a
ΑΝΔΡΕΑ ΠΑΠΑΝΔΡΕΟΥ 27 27, ΜΑΡΟΥΣΙ	2103311100								
Ι. Χ. ΜΑΥΡΙΚΗΣ ΧΡΗΜΑΤΙΣΤΗΡΙΑΚΗ Α.Ε.Π.Ε.Υ			a						
ΣΟΦΟΚΛΕΟΥΣ 5 5, ΑΘΗΝΑ	2103216730								
ΚΑΠΠΑ ΧΡΗΜΑΤΙΣΤΗΡΙΑΚΗ Α.Ε.Π.Ε.Υ.			a			a			
ΒΑΛΛΩΡΙΤΟΥ 15 15, ΑΘΗΝΑ	2103678600								
ΚΑΡΑΜΑΝΟΦ ΧΡΗΜΑΤΙΣΤΗΡΙΑΚΗ Α.Ε.Π.Ε.Υ.			a						
ΠΛ.ΑΓ.ΘΕΟΔΩΡΩΝ 2 2, ΑΘΗΝΑ	2103212947								
ΚΥΚΛΟΣ ΧΡΗΜΑΤΙΣΤΗΡΙΑΚΗ Α.Ε.Π.Ε.Υ.			a			a			
ΧΑΡΙΛΑΟΥ ΤΡΙΚΟΥΠΗ 6-8-10 39, ΑΘΗΝΑ	2103364300								
ΛΕΩΝ ΔΕΠΟΛΑΣ ΧΡΗΜΑΤΙΣΤΗΡΙΑΚΗ Α.Ε.Π.Ε.Υ.			a		a	a			
ΧΡΗΣΤΟΥ ΛΑΔΑ 1 1, ΑΘΗΝΑ	2103213276 -28								
Ν. ΧΡΥΣΟΧΟΙΔΗΣ ΧΡΗΜΑΤΙΣΤΗΡΙΑΚΗ Α.Ε.Π.Ε.Υ			a			a			a
ΣΟΦΟΚΛΕΟΥΣ 7-9 7-9, ΑΘΗΝΑ	2103213913								
ΠΑΓΚΡΗΤΙΑ ΤΡΑΠΕΖΑ ΑΝΩΝΥΜΗ ΕΤΑΙΡΕΙΑ								a	
ΙΚΑΡΟΥ 5 ,	2810338746								
ΠΑΝΤΕΛΑΚΗΣ ΧΡΗΜΑΤΙΣΤΗΡΙΑΚΗ Α.Ε.Π.Ε.Υ			a		a	a	a		
ΕΘΝΙΚΗΣ ΑΝΤΙΣΤΑΣΕΩΣ 57, ΚΤΙΡΙΟ Β 57, ΧΑΛΑΝΔΡΙ	2106965000								
ΠΕΙΡΑΙΩΣ ΜΟΝΟΠΡΟΣΩΠΗ Α.Ε.Π.Ε.Υ.			a		a	a	a		a
ΣΤΑΔΙΟΥ 10 10, ΑΘΗΝΑ	2103354100								
ΣΤ. ΕΜ. ΛΑΥΡΕΝΤΑΚΗΣ ΧΡΗΜΑΤΙΣΤΗΡΙΑΚΗ Α.Ε.Π.Ε.Υ.			a						
ΣΟΦΟΚΛΕΟΥΣ 7-9 7-9, ΑΘΗΝΑ	2103213336								
ΤΡΑΠΕΖΑ EUROBANK ΑΕ								a	
ΟΘΩΝΟΣ 8 , ΑΘΗΝΑ	2144043907								
ΤΡΑΠΕΖΑ ΟΡΤΙΜΑ BANK Α.Ε.			a		a	a	a	a	
ΑΙΓΙΑΛΕΙΑΣ 32 & ΠΑΡΑΔΕΙΣΟΥ , ΜΑΡΟΥΣΙ	210 8173000								
ΤΡΑΠΕΖΑ ΠΕΙΡΑΙΩΣ ΑΝΩΝΥΜΟΣ ΕΤΑΙΡΕΙΑ			a			a		a	
ΑΜΕΡΙΚΗΣ 4 , ΑΘΗΝΑ	2103335000								

Γνωστοποιήσεις Συναλλαγών - Κατάλογος Υπόχρεων Προσώπων

Ημερομηνία Υποβολής [1]	Επωνυμία	Λόγος Υποβολής [2]	Υπόχρεος	Ιδιότητα Υποχρέου	Σχέση με τον Υπόχρεο	Ημερομηνία Συναλλαγής	Αγορά	Όγκος Συναλλαγών	Αξία Συναλλαγών	Φύση Συναλλαγής [3]	Είδος Χρηματικού μέσου	Παρατηρήσεις [4]
17/10/2024	ALPHA ΥΠΗΡΕΣΙΩΝ ΚΑΙ ΣΥΜΜΕΤΟΧΩΝ ΑΝΩΝΥΜΗ ΕΤΑΙΡΕΙΑ	A	ΚΑΛΙΤΣΟΥΝΑΚΗΣ ΝΙΚΟΛΑΟΣ	Άλος Διευθυντής	Ο ίδιος	11/10/2024	ΕΚΤΟΣ ΑΓΟΡΩΝ	3,758	1,089.82	A	Μετοχή	2
17/10/2024	ΦΟΥΝΤΛΙΝΚ ΑΝΩΝΥΜΗ ΕΜΠΟΡΙΚΗ ΚΑΙ ΒΙΟΜΗΧΑΝΙΚΗ ΕΤΑΙΡΙΑ ΤΡΟΦΙΜΩΝ, ΑΝΤΙΠΡΟΣΩΠΕΙΩΝ ΚΑΙ ΔΙΑΝΟΜΩΝ	B	ΚΑΡΑΚΟΥΛΑΚΗΣ ΒΑΣΙΛΕΙΟΣ	Πρόεδρος ΔΣ	Συνδεδόμενο Νομικό Πρόσωπο	14/10/2024	ΕΝΑΛΛΑΚΤΙΚΗ ΑΓΟΡΑ	5,000	1,645.00	A	Μετοχή	1
17/10/2024	ΦΟΥΝΤΛΙΝΚ ΑΝΩΝΥΜΗ ΕΜΠΟΡΙΚΗ ΚΑΙ ΒΙΟΜΗΧΑΝΙΚΗ ΕΤΑΙΡΙΑ ΤΡΟΦΙΜΩΝ, ΑΝΤΙΠΡΟΣΩΠΕΙΩΝ ΚΑΙ ΔΙΑΝΟΜΩΝ	B	ΚΑΡΑΚΟΥΛΑΚΗΣ ΒΑΣΙΛΕΙΟΣ	Πρόεδρος ΔΣ	Συνδεδόμενο Νομικό Πρόσωπο	15/10/2024	ΕΝΑΛΛΑΚΤΙΚΗ ΑΓΟΡΑ	5,000	1,694.12	A	Μετοχή	1
17/10/2024	ΦΟΥΝΤΛΙΝΚ ΑΝΩΝΥΜΗ ΕΜΠΟΡΙΚΗ ΚΑΙ ΒΙΟΜΗΧΑΝΙΚΗ ΕΤΑΙΡΙΑ ΤΡΟΦΙΜΩΝ, ΑΝΤΙΠΡΟΣΩΠΕΙΩΝ ΚΑΙ ΔΙΑΝΟΜΩΝ	B	ΚΑΡΑΚΟΥΛΑΚΗΣ ΒΑΣΙΛΕΙΟΣ	Πρόεδρος ΔΣ	Συνδεδόμενο Νομικό Πρόσωπο	16/10/2024	ΕΝΑΛΛΑΚΤΙΚΗ ΑΓΟΡΑ	5,000	1,695.00	A	Μετοχή	1

Σημειώσεις Γνωστοποιήσεων Συναλλαγών

Για περισσότερες πληροφορίες επί των γνωστοποιήσεων συναλλαγών επισκεφτείτε την ιστοσελίδα <http://athexgroup.gr/el/web/guest/companies-info-trade-notifications>

[1] - Η Ημερομηνία Υποβολής αφορά την Ημερομηνία που η Γνωστοποίηση παρελήφθη από το Χ.Α.

[2] - Λόγος Υποβολής: Α: Πρόσωπο που ασκεί Διευθυντικά καθήκοντα, Β: Πρόσωπο που έχει στενό δεσμό με πρόσωπο που ασκεί Διευθυντικά καθήκοντα.

[3] - Φύση Συναλλαγής: Α: Αγορά, Π: Πώληση.

[4] - Παρατηρήσεις: 1 - Λόγω Συμμετοχής σε ΑΜΚ, 2 - Λόγω Εξάσκησης Δικαιώματος Προαίρεσης αγοράς μετοχών που παρέχεται στο προσωπικό, 3 - Λόγω Δωρεάς, 4 - Λόγω Συγχώνευσης ή Διάσπασης κλπ, 5 - Λόγω Μετατροπής ή Ανταλλαγής Ομολογιών, 6 - Ανταλλαγή λόγω Προαιρετικής Δημόσιας Πρότασης.

Υποκείμενη Αγορά				Αγορά Παραγώγων													
Ανωτ Τιμή	Κατωτ Τιμή	Τιμή κλεισ.	Μεταβ.	Μήνας Παράδοσης	Ανοιγμα	Ανωτ Τιμή	Κατωτ Τιμή	Τελ Τιμή	Τιμή κλεισ.	Τελευταία ζήτηση	Τελευταία προσφορά	Τιμή Εκκαθάρισης ¹	Υψηλό ζωής	Χαμηλό ζωής	Πράξεις	Όγκος	Ανοικτές θέσεις
FTSE/X.A. Large Cap				(Μονάδα Διαπραγμάτευσης: 1 Μονάδα Δείκτη x 2€, Χρηματικός Διακανονισμός)													
3,503.38	3,474.26	3,500.00	0.58%	Οκτώβριος 2024	3,474.75	3,505.00	3,474.75	3,501.25	3,501.25	---	---	---	3,606.00	---	118	1,384	1,563
				Νοέμβριος 2024	3,479.00	3,500.00	3,473.25	3,495.50	3,495.50	---	---	---	3,601.00	---	143	1,456	2,645
				Δεκέμβριος 2024	3,487.50	3,487.50	3,487.50	3,487.50	3,487.50	---	---	---	3,487.50	---	1	1	28
				Μάρτιος 2025	---	---	---	---	3,510.00	---	---	---	---	---	---	---	---
				Ιούνιος 2025	---	---	---	---	3,527.75	---	---	---	---	---	---	---	---
				Σεπτέμβριος 2025	---	---	---	---	3,545.25	---	---	---	---	---	---	---	---
FTSE/X.A. Τράπεζες				(Μονάδα Διαπραγμάτευσης: 1 Μονάδα Δείκτη x 15€, Χρηματικός Διακανονισμός)													
1,232.47	1,217.17	1,232.47	1.08%	Δεκέμβριος 2024	1,237.00	1,241.50	1,237.00	1,241.50	1,241.50	---	---	---	1,296.00	---	5	50	1,615
				Μάρτιος 2025	---	---	---	---	1,229.75	---	---	---	---	---	---	---	---
				Ιούνιος 2025	---	---	---	---	1,236.00	---	---	---	---	---	---	---	---
				Σεπτέμβριος 2025	---	---	---	---	1,242.25	---	---	---	---	---	---	---	---
MSCI GREECE REBASED				(Μονάδα Διαπραγμάτευσης: 1 Μονάδα Δείκτη x 2€, Χρηματικός Διακανονισμός)													
5,456.28	5,412.09	5,451.43	0.67%	Οκτώβριος 2024	---	---	---	---	5,336.00	---	---	---	5,515.50	---	---	---	13
				Νοέμβριος 2024	---	---	---	---	5,336.00	---	---	---	5,516.00	---	---	---	10
				Δεκέμβριος 2024	---	---	---	---	5,336.75	---	---	---	5,375.00	---	---	---	---
				Ιανουάριος 2025	---	---	---	---	5,336.75	---	---	---	5,375.00	---	---	---	---
				Φεβρουάριος 2025	---	---	---	---	5,453.75	---	---	---	---	---	---	---	---
				Μάρτιος 2025	---	---	---	---	5,462.25	---	---	---	---	---	---	---	---
				Ιούνιος 2025	---	---	---	---	5,489.50	---	---	---	---	---	---	---	---
				Σεπτέμβριος 2025	---	---	---	---	5,517.00	---	---	---	---	---	---	---	---

Σημειώσεις Παραγώγων

Τις τιμές εκκαθάρισης και τις τελικές ανοικτές θέσεις μπορείτε να τις ανακτήσετε στο ακόλουθο path <http://www.helex.gr/el/web/guest/statistics-end-of-day-derivatives>

Υποκείμενη Αγορά				Αγορά Παραγώγων										Ανοικτές θέσεις			
Ανωτ Τιμή	Κατωτ Τιμή	Τιμή κλεισ.	Μεταβ.	Μήνας Παράδοσης	Άνοιγμα	Ανωτ Τιμή	Κατωτ Τιμή	Τελ Τιμή	Τιμή κλεισ.	Τελευταία ζήτηση	Τελευταία προσφορά	Τιμή Εκκαθάρισης*	Υψηλό ζωής	Χαμηλό ζωής	Πράξεις	Όγκος	Ανοικτές θέσεις
(Μέγεθος Συμβολαίου: 100 Χρεόγραφα, Φυσική Παράδοση)																	
ALPHA ΥΠΗΡΕΣΙΩΝ ΣΥΜΜ (ΚΟ)				Δεκέμβριος 2024	1.53	1.54	1.52	1.53	1.53	---	---	---	1.73	---	92	3,117	179,824
1.534	1.515	1.527	0.63%	Μάρτιος 2025	---	---	---	---	1.53	---	---	---	---	---	---	---	---
				Ιούνιος 2025	---	---	---	---	1.54	---	---	---	---	---	---	---	---
				Σεπτέμβριος 2025	---	---	---	---	1.55	---	---	---	---	---	---	---	---
(Μέγεθος Συμβολαίου: 100 Χρεόγραφα, Φυσική Παράδοση)																	
AUTOHELLAS (ΚΟ)				Δεκέμβριος 2024	---	---	---	---	10.55	---	---	---	11.28	---	---	---	113
11.1	10.74	11.1	1.09%	Μάρτιος 2025	---	---	---	---	11.08	---	---	---	---	---	---	---	---
				Ιούνιος 2025	---	---	---	---	11.13	---	---	---	---	---	---	---	---
				Σεπτέμβριος 2025	---	---	---	---	11.19	---	---	---	---	---	---	---	---
(Μέγεθος Συμβολαίου: 100 Χρεόγραφα, Φυσική Παράδοση)																	
CENERGY HOLDINGS (ΚΑ)				Δεκέμβριος 2024	9.00	9.07	8.97	9.02	9.02	---	---	---	10.18	---	30	209	4,644
9.1	8.91	8.97	-0.33%	Μάρτιος 2025	---	---	---	---	9.08	---	---	---	---	---	---	---	---
				Ιούνιος 2025	---	---	---	---	9.12	---	---	---	---	---	---	---	---
				Σεπτέμβριος 2025	---	---	---	---	9.17	---	---	---	---	---	---	---	---
(Μέγεθος Συμβολαίου: 100 Χρεόγραφα, Φυσική Παράδοση)																	
COCA-COLA HBC AG (ΚΟ)				Δεκέμβριος 2024	33.58	33.62	33.58	33.62	33.62	---	---	---	34.28	---	2	2	140
33.86	33.48	33.7	0.48%	Μάρτιος 2025	---	---	---	---	33.83	---	---	---	---	---	---	---	---
				Ιούνιος 2025	---	---	---	---	34.00	---	---	---	---	---	---	---	---
				Σεπτέμβριος 2025	---	---	---	---	34.17	---	---	---	---	---	---	---	---
(Μέγεθος Συμβολαίου: 100 Χρεόγραφα, Φυσική Παράδοση)																	
EUROBANK HOLDINGS (ΚΟ)				Δεκέμβριος 2024	2.03	2.06	2.03	2.05	2.05	---	---	---	2.28	---	61	3,190	18,252
2.047	2.016	2.043	1.34%	Μάρτιος 2025	---	---	---	---	2.03	---	---	---	---	---	---	---	---
				Ιούνιος 2025	---	---	---	---	2.04	---	---	---	---	---	---	---	---
				Σεπτέμβριος 2025	---	---	---	---	2.05	---	---	---	---	---	---	---	---
(Μέγεθος Συμβολαίου: 100 Χρεόγραφα, Φυσική Παράδοση)																	
FOURLIS ΣΥΜΜΕΤΟΧΩΝ (ΚΟ)				Δεκέμβριος 2024	3.80	3.83	3.80	3.80	3.80	---	---	---	4.07	---	7	35	939
3.86	3.755	3.8	-0.39%	Μάρτιος 2025	---	---	---	---	3.85	---	---	---	---	---	---	---	---
				Ιούνιος 2025	---	---	---	---	3.87	---	---	---	---	---	---	---	---
				Σεπτέμβριος 2025	---	---	---	---	3.89	---	---	---	---	---	---	---	---
(Μέγεθος Συμβολαίου: 100 Χρεόγραφα, Φυσική Παράδοση)																	
HELLENIQ ENERGY (ΚΟ)				Δεκέμβριος 2024	7.15	7.15	7.12	7.14	7.14	---	---	---	7.35	---	12	62	5,065
7.15	7.05	7.075	-0.70%	Μάρτιος 2025	---	---	---	---	7.19	---	---	---	---	---	---	---	---
				Ιούνιος 2025	---	---	---	---	7.22	---	---	---	---	---	---	---	---
				Σεπτέμβριος 2025	---	---	---	---	7.26	---	---	---	---	---	---	---	---

Σημειώσεις Παραγώγων

Τις τιμές εκκαθάρισης και τις τελικές ανοικτές θέσεις μπορείτε να τις ανακτήσετε στο ακόλουθο path <http://www.helex.gr/el/web/guest/statistics-end-of-day-derivatives>

Υποκείμενη Αγορά					Αγορά Παραγώγων													
Ανωτ Τιμή	Κατωτ Τιμή	Τιμή κλεισ.	Μεταβ.	Μήνας Παράδοσης	Άνοιγμα	Ανωτ Τιμή	Κατωτ Τιμή	Τελ Τιμή	Τιμή κλεισ.	Τελευταία ζήτηση	Τελευταία προσφορά	Τιμή Εκκαθάρισης*	Υψηλό ζωής	Χαμηλό ζωής	Πράξεις	Όγκος	Ανοικτές θέσεις	
INTRACOM HOLDINGS (ΚΟ)																		
(Μέγεθος Συμβολαίου: 100 Χρεόγραφα, Φυσική Παράδοση)																		
2.94	2.895	2.905	-0.51%	Δεκέμβριος 2024	2.95	2.97	2.90	2.92	2.92	---	---	---	3.26	---	17	179	7,386	
				Μάρτιος 2025	---	---	---	---	2.95	---	---	---	---	---	---	---	---	
				Ιούνιος 2025	---	---	---	---	2.96	---	---	---	---	---	---	---	---	
				Σεπτέμβριος 2025	---	---	---	---	2.97	---	---	---	---	---	---	---	---	
INTRAKAT (ΚΟ)																		
(Μέγεθος Συμβολαίου: 100 Χρεόγραφα, Φυσική Παράδοση)																		
4.68	4.615	4.65	-0.85%	Δεκέμβριος 2024	4.56	4.60	4.53	4.60	4.60	---	---	---	5.07	---	10	38	2,124	
				Μάρτιος 2025	---	---	---	---	4.73	---	---	---	---	---	---	---	---	
				Ιούνιος 2025	---	---	---	---	4.75	---	---	---	---	---	---	---	---	
				Σεπτέμβριος 2025	---	---	---	---	4.78	---	---	---	---	---	---	---	---	
JUMBO (ΚΟ)																		
(Μέγεθος Συμβολαίου: 100 Χρεόγραφα, Φυσική Παράδοση)																		
26.22	25.9	26.16	-0.23%	Δεκέμβριος 2024	26.09	26.09	26.09	26.09	26.09	---	---	---	26.60	---	1	2	139	
				Μάρτιος 2025	---	---	---	---	26.45	---	---	---	---	---	---	---	---	
				Ιούνιος 2025	---	---	---	---	26.58	---	---	---	---	---	---	---	---	
				Σεπτέμβριος 2025	---	---	---	---	26.71	---	---	---	---	---	---	---	---	
LAMDA DEVELOPMENT(ΚΟ)																		
(Μέγεθος Συμβολαίου: 100 Χρεόγραφα, Φυσική Παράδοση)																		
7.45	7.31	7.45	0.13%	Δεκέμβριος 2024	7.47	7.54	7.47	7.54	7.54	---	---	---	7.80	---	7	12	6,317	
				Μάρτιος 2025	---	---	---	---	7.50	---	---	---	---	---	---	---	---	
				Ιούνιος 2025	---	---	---	---	7.54	---	---	---	---	---	---	---	---	
				Σεπτέμβριος 2025	---	---	---	---	7.58	---	---	---	---	---	---	---	---	
METLEN ENERGY & METALS (ΚΟ)																		
(Μέγεθος Συμβολαίου: 100 Χρεόγραφα, Φυσική Παράδοση)																		
33.76	32.9	33.18	0.85%	Δεκέμβριος 2024	33.27	33.89	33.12	33.74	33.74	---	---	---	36.66	---	63	281	4,281	
				Μάρτιος 2025	---	---	---	---	33.19	---	---	---	---	---	---	---	---	
				Ιούνιος 2025	---	---	---	---	33.35	---	---	---	---	---	---	---	---	
				Σεπτέμβριος 2025	---	---	---	---	33.52	---	---	---	---	---	---	---	---	
MIG (ΚΟ)																		
(Μέγεθος Συμβολαίου: 100 Χρεόγραφα, Φυσική Παράδοση)																		
3.365	3.165	3.34	1.52%	Δεκέμβριος 2024	3.25	3.27	3.25	3.27	3.27	---	---	---	3.50	---	2	10	115	
				Μάρτιος 2025	---	---	---	---	3.32	---	---	---	---	---	---	---	---	
				Ιούνιος 2025	---	---	---	---	3.34	---	---	---	---	---	---	---	---	
				Σεπτέμβριος 2025	---	---	---	---	3.35	---	---	---	---	---	---	---	---	
QUEST ΣΥΜΜΕΤΟΧΩΝ (ΚΟ)																		
(Μέγεθος Συμβολαίου: 100 Χρεόγραφα, Φυσική Παράδοση)																		
5.67	5.44	5.57	-0.36%	Δεκέμβριος 2024	5.49	5.49	5.49	5.49	5.49	---	---	---	5.51	---	4	10	209	
				Μάρτιος 2025	---	---	---	---	5.64	---	---	---	---	---	---	---	---	
				Ιούνιος 2025	---	---	---	---	5.67	---	---	---	---	---	---	---	---	
				Σεπτέμβριος 2025	---	---	---	---	5.69	---	---	---	---	---	---	---	---	

Σημειώσεις Παραγώγων

Τις τιμές εκκαθάρισης και τις τελικές ανοικτές θέσεις μπορείτε να τις ανακτήσετε στο ακόλουθο path <http://www.helex.gr/el/web/guest/statistics-end-of-day-derivatives>

Υποκείμενη Αγορά				Αγορά Παραγώγων													
Ανωτ Τιμή	Κατωτ Τιμή	Τιμή κλεισ.	Μεταβ.	Μήνας Παράδοσης	Άνοιγμα	Ανωτ Τιμή	Κατωτ Τιμή	Τελ Τιμή	Τιμή κλεισ.	Τελευταία ζήτηση	Τελευταία προσφορά	Τιμή Εκκαθάρισης*	Υψηλό ζωής	Χαμηλό ζωής	Πράξεις	Όγκος	Ανοικτές θέσεις
(Μέγεθος Συμβολαίου: 100 Χρεόγραφα, Φυσική Παράδοση)																	
ΤΙΤΑΝ CEMENT (ΚΑ)				Δεκέμβριος 2024	33.43	33.88	33.43	33.88	33.88	---	---	---	35.80	---	5	15	425
33.9	33.1	33.7	2.28%	Μάρτιος 2025	---	---	---	---	33.24	---	---	---	---	---	---	---	
				Ιούνιος 2025	---	---	---	---	33.40	---	---	---	---	---	---	---	
				Σεπτέμβριος 2025	---	---	---	---	33.57	---	---	---	---	---	---	---	
(Μέγεθος Συμβολαίου: 100 Χρεόγραφα, Φυσική Παράδοση)																	
ΒΙΟHALCO SA/NV (ΚΑ)				Δεκέμβριος 2024	5.67	5.74	5.65	5.74	5.74	---	---	---	6.15	---	24	104	4,272
5.7	5.6	5.67	1.25%	Μάρτιος 2025	---	---	---	---	5.65	---	---	---	---	---	---	---	
				Ιούνιος 2025	---	---	---	---	5.68	---	---	---	---	---	---	---	
				Σεπτέμβριος 2025	---	---	---	---	5.71	---	---	---	---	---	---	---	
(Μέγεθος Συμβολαίου: 100 Χρεόγραφα, Φυσική Παράδοση)																	
ΑΒΑΞ Α.Ε. (ΚΟ)				Δεκέμβριος 2024	1.46	1.47	1.46	1.46	1.46	---	---	---	1.61	---	5	30	1,201
1.47	1.44	1.458	1.11%	Μάρτιος 2025	---	---	---	---	1.45	---	---	---	---	---	---	---	
				Ιούνιος 2025	---	---	---	---	1.46	---	---	---	---	---	---	---	
				Σεπτέμβριος 2025	---	---	---	---	1.47	---	---	---	---	---	---	---	
(Μέγεθος Συμβολαίου: 100 Χρεόγραφα, Φυσική Παράδοση)																	
ΑΔΜΗ ΣΥΜΜΕΤΟΧΩΝ Α.Ε. (ΚΟ)				Δεκέμβριος 2024	2.44	2.45	2.43	2.43	2.43	---	---	---	2.47	---	10	162	29,059
2.44	2.415	2.43	0.00%	Μάρτιος 2025	---	---	---	---	2.45	---	---	---	---	---	---	---	
				Ιούνιος 2025	---	---	---	---	2.46	---	---	---	---	---	---	---	
				Σεπτέμβριος 2025	---	---	---	---	2.48	---	---	---	---	---	---	---	
(Μέγεθος Συμβολαίου: 100 Χρεόγραφα, Φυσική Παράδοση)																	
ΑΕΡΟΠΟΡΙΑ ΑΙΓΑΙΟΥ (ΚΟ)				Δεκέμβριος 2024	10.41	10.48	10.41	10.42	10.42	---	---	---	12.12	---	3	8	3,286
10.5	10.33	10.43	0.68%	Μάρτιος 2025	---	---	---	---	10.45	---	---	---	---	---	---	---	
				Ιούνιος 2025	---	---	---	---	10.50	---	---	---	---	---	---	---	
				Σεπτέμβριος 2025	---	---	---	---	10.55	---	---	---	---	---	---	---	
(Μέγεθος Συμβολαίου: 101 Χρεόγραφα, Φυσική Παράδοση)																	
ΓΕΚ ΤΕΡΝΑ (ΚΟ)				Δεκέμβριος 2024	17.66	17.66	17.64	17.64	17.64	---	---	---	18.02	---	2	10	11,380
17.66	17.44	17.66	0.46%	Μάρτιος 2025	---	---	---	---	17.73	---	---	---	---	---	---	---	
				Ιούνιος 2025	---	---	---	---	17.82	---	---	---	---	---	---	---	
				Σεπτέμβριος 2025	---	---	---	---	17.91	---	---	---	---	---	---	---	
(Μέγεθος Συμβολαίου: 100 Χρεόγραφα, Φυσική Παράδοση)																	
ΔΕΗ (ΚΟ)				Δεκέμβριος 2024	12.08	12.26	12.06	12.15	12.15	---	---	---	12.48	---	55	219	20,763
12.17	11.97	12.08	0.75%	Μάρτιος 2025	---	---	---	---	12.09	---	---	---	---	---	---	---	
				Ιούνιος 2025	---	---	---	---	12.15	---	---	---	---	---	---	---	
				Σεπτέμβριος 2025	---	---	---	---	12.22	---	---	---	---	---	---	---	

Σημειώσεις Παραγώγων

Τις τιμές εκκαθάρισης και τις τελικές ανοικτές θέσεις μπορείτε να τις ανακτήσετε στο ακόλουθο path <http://www.helex.gr/el/web/guest/statistics-end-of-day-derivatives>

Υποκείμενη Αγορά				Αγορά Παραγώγων										Ανοικτές θέσεις			
Ανωτ Τιμή	Κατωτ Τιμή	Τιμή κλεισ.	Μεταβ.	Μήνας Παράδοσης	Άνοιγμα	Ανωτ Τιμή	Κατωτ Τιμή	Τελ Τιμή	Τιμή κλεισ.	Τελευταία ζήτηση	Τελευταία προσφορά	Τιμή Εκκαθάρισης*	Υψηλό ζωής	Χαμηλό ζωής	Πράξεις	Όγκος	Ανοικτές θέσεις
ΔΙΕΘΝΗΣ ΑΕΡΟΛΙΜΕΝΑΣ ΑΘΗΝΩΝ(ΚΟ)																	
(Μέγεθος Συμβολαίου: 100 Χρεόγραφα, Φυσική Παράδοση)																	
7.678	7.6	7.64	0.53%	Δεκέμβριος 2024	7.68	7.73	7.67	7.73	7.73	---	---	---	7.87	---	8	62	818
				Μάρτιος 2025	---	---	---	---	7.67	---	---	---	---	---	---	---	---
				Ιούνιος 2025	---	---	---	---	7.70	---	---	---	---	---	---	---	---
				Σεπτέμβριος 2025	---	---	---	---	7.74	---	---	---	---	---	---	---	---
ΕΘΝΙΚΗ ΤΡΑΠΕΖΑ (ΚΟ)																	
(Μέγεθος Συμβολαίου: 100 Χρεόγραφα, Φυσική Παράδοση)																	
7.518	7.338	7.518	2.20%	Δεκέμβριος 2024	7.40	7.55	7.39	7.53	7.53	---	---	---	8.20	---	104	1,054	19,459
				Μάρτιος 2025	---	---	---	---	7.42	---	---	---	---	---	---	---	---
				Ιούνιος 2025	---	---	---	---	7.46	---	---	---	---	---	---	---	---
				Σεπτέμβριος 2025	---	---	---	---	7.49	---	---	---	---	---	---	---	---
ΕΒΒΑΛΧΑΛΚΟΡ (ΚΟ)																	
(Μέγεθος Συμβολαίου: 100 Χρεόγραφα, Φυσική Παράδοση)																	
1.9	1.83	1.888	2.61%	Δεκέμβριος 2024	1.84	1.90	1.84	1.90	1.90	---	---	---	1.99	---	12	83	4,176
				Μάρτιος 2025	---	---	---	---	1.86	---	---	---	---	---	---	---	---
				Ιούνιος 2025	---	---	---	---	1.87	---	---	---	---	---	---	---	---
				Σεπτέμβριος 2025	---	---	---	---	1.87	---	---	---	---	---	---	---	---
ΕΛΛΑΚΤΩΡ (ΚΟ)																	
(Μέγεθος Συμβολαίου: 100 Χρεόγραφα, Φυσική Παράδοση)																	
1.874	1.85	1.874	0.86%	Δεκέμβριος 2024	1.89	1.90	1.88	1.89	1.89	---	---	---	2.06	---	41	346	3,362
				Μάρτιος 2025	---	---	---	---	1.87	---	---	---	---	---	---	---	---
				Ιούνιος 2025	---	---	---	---	1.88	---	---	---	---	---	---	---	---
				Σεπτέμβριος 2025	---	---	---	---	1.89	---	---	---	---	---	---	---	---
ΕΛΛΗΝ. ΧΡΗΜΑΤΙΣΤΗΡΙΑ-Χ.Α. (ΚΟ)																	
(Μέγεθος Συμβολαίου: 100 Χρεόγραφα, Φυσική Παράδοση)																	
4.46	4.41	4.45	0.45%	Δεκέμβριος 2024	4.46	4.48	4.45	4.46	4.46	---	---	---	4.74	---	10	60	3,560
				Μάρτιος 2025	---	---	---	---	4.47	---	---	---	---	---	---	---	---
				Ιούνιος 2025	---	---	---	---	4.49	---	---	---	---	---	---	---	---
				Σεπτέμβριος 2025	---	---	---	---	4.51	---	---	---	---	---	---	---	---
ΕΥΔΑΠ (ΚΟ)																	
(Μέγεθος Συμβολαίου: 100 Χρεόγραφα, Φυσική Παράδοση)																	
5.65	5.54	5.61	-0.18%	Δεκέμβριος 2024	---	---	---	---	5.71	---	---	---	5.84	---	---	---	4,042
				Μάρτιος 2025	---	---	---	---	5.67	---	---	---	---	---	---	---	---
				Ιούνιος 2025	---	---	---	---	5.70	---	---	---	---	---	---	---	---
				Σεπτέμβριος 2025	---	---	---	---	5.73	---	---	---	---	---	---	---	---
ΜΟΤΟΡ ΟΪΛ (ΚΟ)																	
(Μέγεθος Συμβολαίου: 100 Χρεόγραφα, Φυσική Παράδοση)																	
21.14	20.7	21.08	1.05%	Δεκέμβριος 2024	21.00	21.25	20.98	21.21	21.21	---	---	---	22.59	---	24	73	6,718
				Μάρτιος 2025	---	---	---	---	21.04	---	---	---	---	---	---	---	---
				Ιούνιος 2025	---	---	---	---	21.15	---	---	---	---	---	---	---	---
				Σεπτέμβριος 2025	---	---	---	---	21.25	---	---	---	---	---	---	---	---

Σημειώσεις Παραγώγων

Τις τιμές εκκαθάρισης και τις τελικές ανοικτές θέσεις μπορείτε να τις ανακτήσετε στο ακόλουθο path <http://www.helex.gr/el/web/guest/statistics-end-of-day-derivatives>

Υποκείμενη Αγορά				Αγορά Παραγώγων														
Ανωτ Τιμή	Κατωτ Τιμή	Τιμή κλεισ.	Μεταβ.	Μήνας Παράδοσης	Άνοιγμα	Ανωτ Τιμή	Κατωτ Τιμή	Τελ Τιμή	Τιμή κλεισ.	Τελευταία ζήτηση	Τελευταία προσφορά	Τιμή Εκκαθάρισης*	Υψηλό ζωής	Χαμηλό ζωής	Πράξεις	Όγκος	Ανοικτές θέσεις	
(Μέγεθος Συμβολαίου: 100 Χρεόγραφα, Φυσική Παράδοση)																		
ΟΛΠ (ΚΟ)				Δεκέμβριος 2024	---	---	---	---	28.05	---	---	---	27.82	---	---	---	---	74
28.1	27.6	28.1	1.44%	Μάρτιος 2025	---	---	---	---	27.94	---	---	---	---	---	---	---	---	
				Ιούνιος 2025	---	---	---	---	28.08	---	---	---	---	---	---	---	---	
				Σεπτέμβριος 2025	---	---	---	---	28.22	---	---	---	---	---	---	---	---	
(Μέγεθος Συμβολαίου: 100 Χρεόγραφα, Φυσική Παράδοση)																		
ΟΠΑΠ (ΚΟ)				Δεκέμβριος 2024	15.45	15.45	15.42	15.42	15.42	---	---	---	16.38	---	3	12	---	908
16.04	15.84	15.84	-0.88%	Μάρτιος 2025	---	---	---	---	16.12	---	---	---	---	---	---	---	---	
				Ιούνιος 2025	---	---	---	---	16.20	---	---	---	---	---	---	---	---	
				Σεπτέμβριος 2025	---	---	---	---	16.28	---	---	---	---	---	---	---	---	
(Μέγεθος Συμβολαίου: 100 Χρεόγραφα, Φυσική Παράδοση)																		
ΟΤΕ (ΚΟ)				Δεκέμβριος 2024	16.02	16.08	16.02	16.04	16.04	---	---	---	16.14	---	5	5	---	2,670
15.99	15.86	15.99	0.25%	Μάρτιος 2025	---	---	---	---	16.09	---	---	---	---	---	---	---	---	
				Ιούνιος 2025	---	---	---	---	16.17	---	---	---	---	---	---	---	---	
				Σεπτέμβριος 2025	---	---	---	---	16.25	---	---	---	---	---	---	---	---	
(Μέγεθος Συμβολαίου: 100 Χρεόγραφα, Φυσική Παράδοση)																		
ΠΕΙΡΑΙΩΣ FINANCIAL HOLD (ΚΟ)				Δεκέμβριος 2024	3.84	3.85	3.80	3.82	3.82	---	---	---	4.08	---	149	2,295	---	89,336
3.828	3.774	3.784	-0.68%	Μάρτιος 2025	---	---	---	---	3.88	---	---	3.92	---	---	---	---	180	
				Ιούνιος 2025	---	---	---	---	3.86	---	---	---	---	---	---	---	---	
				Σεπτέμβριος 2025	---	---	---	---	3.88	---	---	---	---	---	---	---	---	
(Μέγεθος Συμβολαίου: 100 Χρεόγραφα, Φυσική Παράδοση)																		
ΤΕΡΝΑ ΕΝΕΡΓΕΙΑΚΗ (ΚΟ)				Δεκέμβριος 2024	---	---	---	---	19.79	---	---	---	19.73	---	---	---	---	16,632
19.59	19.51	19.58	0.00%	Μάρτιος 2025	---	---	---	---	19.75	---	---	---	---	---	---	---	---	
				Ιούνιος 2025	---	---	---	---	19.85	---	---	---	---	---	---	---	---	
				Σεπτέμβριος 2025	---	---	---	---	19.95	---	---	---	---	---	---	---	---	
(Μέγεθος Συμβολαίου: 100 Χρεόγραφα, Φυσική Παράδοση)																		
ΤΡΑΠΕΖΑ ΟΡΤΙΜΑ BANK (ΚΟ)				Δεκέμβριος 2024	---	---	---	---	12.45	---	---	---	12.99	---	---	---	---	72
12.96	12.7	12.96	1.25%	Μάρτιος 2025	---	---	---	---	12.91	---	---	---	---	---	---	---	---	
				Ιούνιος 2025	---	---	---	---	12.98	---	---	---	---	---	---	---	---	
				Σεπτέμβριος 2025	---	---	---	---	13.04	---	---	---	---	---	---	---	---	

Σημειώσεις Παραγώγων

Τις τιμές εκκαθάρισης και τις τελικές ανοικτές θέσεις μπορείτε να τις ανακτήσετε στο ακόλουθο path <http://www.helex.gr/el/web/guest/statistics-end-of-day-derivatives>

FTSE/X.A. Large Cap

(Μονάδα Διαπραγμάτευσης: 1 Μονάδα Δείκτη x 2€ - Τρόπος Εξάσκησης: Ευρωπαϊκός, Χρηματικός Διακανονισμός)

Τιμή Εξάσκησης	Δικαιώματα Αγοράς														Δικαιώματα Πώλησης																
	Οκτώβριος 2024						Νοέμβριος 2024						Λοιποί Μήνες		Οκτώβριος 2024						Νοέμβριος 2024						Λοιποί Μήνες		Τιμή Εξάσκησης		
	Άνοιγμα	Ανιτ Τιμή	Καπιτ Τιμή	Τελ Τιμή	Τιμή κλεισ.	Όγκος	Άνοιγες θέσεις	Άνοιγμα	Ανιτ Τιμή	Καπιτ Τιμή	Τελ Τιμή	Τιμή κλεισ.	Όγκος	Άνοιγες θέσεις	Όγκος	Άνοιγες θέσεις	Άνοιγμα	Ανιτ Τιμή	Καπιτ Τιμή	Τελ Τιμή	Τιμή κλεισ.	Όγκος	Άνοιγες θέσεις	Όγκος	Άνοιγες θέσεις	Όγκος	Άνοιγες θέσεις				
2,850	-	-	-	-	-	-	-	-	-	-	-	-	-	-	-	-	-	-	-	-	-	-	-	-	-	-	-	-		2,850	
2,900	-	-	-	-	-	-	-	-	-	-	-	-	-	-	-	-	-	-	-	-	-	-	-	-	-	-	-	-	2,900		
2,950	-	-	-	-	-	-	-	-	-	-	-	-	-	-	-	-	-	-	-	-	-	-	-	-	-	-	-	-	2,950		
3,000	0.00	0.00	0.00	-	475.00	-	-	-	-	-	-	-	-	-	-	-	0.00	0.00	0.00	-	0.02	-	-	-	-	-	-	-	3,000		
3,050	0.00	0.00	0.00	-	425.00	-	-	-	-	-	-	-	-	-	-	-	0.00	0.00	0.00	-	0.01	-	-	-	-	-	-	-	3,050		
3,100	0.00	0.00	0.00	-	375.00	-	-	-	-	-	-	-	-	-	-	-	0.00	0.00	0.00	-	0.02	-	-	-	-	-	-	-	3,100		
3,150	0.00	0.00	0.00	-	325.00	-	-	0.00	0.00	0.00	-	324.00	-	-	-	0.00	0.00	0.00	-	0.04	-	-	0.00	0.00	0.00	-	4.60	-	3,150		
3,200	0.00	0.00	0.00	-	275.00	-	-	0.00	0.00	0.00	-	278.00	-	-	-	0.00	0.00	0.00	-	0.02	-	-	0.00	0.00	0.00	-	8.40	-	3,200		
3,250	0.00	0.00	0.00	-	225.00	-	-	0.00	0.00	0.00	-	234.00	-	-	-	0.00	0.00	0.00	-	0.01	-	-	0.00	0.00	0.00	-	14.25	-	3,250		
3,300	0.00	0.00	0.00	-	175.00	-	-	0.00	0.00	0.00	-	193.00	-	-	-	0.00	0.00	0.00	-	0.01	-	10	0.00	0.00	0.00	-	23.25	-	3,300		
3,350	0.00	0.00	0.00	-	125.00	-	40	0.00	0.00	0.00	-	156.00	-	-	-	0.00	0.00	0.00	-	0.16	-	110	0.00	0.00	0.00	-	35.75	-	60	3,350	
3,400	0.00	0.00	0.00	-	76.50	-	20	0.00	0.00	0.00	-	123.00	-	22	-	0.00	0.00	0.00	-	1.90	-	189	40.25	40.25	40.25	40.25	40.25	40	23	3,400	
3,450	0.00	0.00	0.00	-	36.00	-	150	0.00	0.00	0.00	-	94.00	-	26	-	0.00	0.00	0.00	-	11.25	-	170	0.00	0.00	0.00	-	73.50	-	20	3,450	
3,500	0.00	0.00	0.00	-	11.25	-	60	0.00	0.00	0.00	-	70.00	-	1	-	16.25	0.00	10.75	10.75	10.75	51	84	82.50	82.50	82.50	82.50	82.50	20	20	3,500	
3,550	0.00	0.00	0.00	-	2.10	-	106	55.00	55.00	55.00	55.00	55.00	1	20	-	0.00	0.00	0.00	-	77.50	-	62	111.00	111.00	111.00	111.00	111.00	40	21	3,550	
3,600	0.00	0.00	0.00	-	0.21	-	61	40.00	40.00	40.00	40.00	40.00	5	25	-	0.00	0.00	0.00	-	125.00	-	20	0.00	0.00	0.00	-	165.00	-	20	3,600	
3,650	0.00	0.00	0.00	-	0.01	-	20	0.00	0.00	0.00	-	24.25	-	-	-	0.00	0.00	0.00	-	175.00	-	-	0.00	0.00	0.00	-	204.00	-	20	3,650	
3,700	0.00	0.00	0.00	-	0.17	-	-	0.00	0.00	0.00	-	16.00	-	-	-	0.00	0.00	0.00	-	225.00	-	-	0.00	0.00	0.00	-	245.00	-	-	3,700	
3,750	0.00	0.00	0.00	-	0.04	-	-	0.00	0.00	0.00	-	10.25	-	-	-	0.00	0.00	0.00	-	275.00	-	-	0.00	0.00	0.00	-	290.00	-	-	3,750	
3,800	0.00	0.00	0.00	-	0.01	-	-	0.00	0.00	0.00	-	6.40	-	-	-	0.00	0.00	0.00	-	325.00	-	-	0.00	0.00	0.00	-	336.00	-	-	3,800	
3,850	0.00	0.00	0.00	-	0.01	-	-	0.00	0.00	0.00	-	3.90	-	-	-	0.00	0.00	0.00	-	375.00	-	-	0.00	0.00	0.00	-	383.00	-	-	3,850	
3,900	0.00	0.00	0.00	-	0.01	-	-	-	-	-	-	-	-	-	-	0.00	0.00	0.00	-	425.00	-	-	-	-	-	-	-	-	3,900		
Σύνολο:						0	457							6	94	0	0					51	645					100	184	0	0
Αριθμός Πράξεων:							0							2		0						5						6		0	

ALPHA ΥΠΗΡΕΣΙΩΝ ΣΥΜΜ (ΚΟ)

(Μέγεθος Συμβολαίου: 100 Χρεόγραφα, Τρόπος Εξάσκησης: Αμερικάνικος, Φυσική Παράδοση)

Τιμή Εξάσκησης	Δικαιώματα Αγοράς													Δικαιώματα Πώλησης																			
	Οκτώβριος 2024						Νοέμβριος 2024						Λοιποί Μήνες		Οκτώβριος 2024						Νοέμβριος 2024						Λοιποί Μήνες		Τιμή Εξάσκησης				
	Άνοιγμα	Ανιτ Τιμή	Κατωτ Τιμή	Τελ Τιμή	Τιμή κλεισ.	Όγκος	Άνοιγμα	Ανιτ Τιμή	Κατωτ Τιμή	Τελ Τιμή	Τιμή κλεισ.	Όγκος	Άνοιγές θέσεις	Όγκος	Άνοιγές θέσεις	Άνοιγμα	Ανιτ Τιμή	Κατωτ Τιμή	Τελ Τιμή	Τιμή κλεισ.	Όγκος	Άνοιγές θέσεις	Άνοιγμα	Ανιτ Τιμή	Κατωτ Τιμή	Τελ Τιμή	Τιμή κλεισ.	Όγκος		Άνοιγές θέσεις	Όγκος	Άνοιγές θέσεις	
1.000	0.000	0.000	0.000	0.520	-	-	0.000	0.000	0.000	0.522	-	-				0.000	0.000	0.000	0.001	-	-				0.000	0.000	0.000	0.001		-	-		
1.100	0.000	0.000	0.000	0.420	-	-	0.000	0.000	0.000	0.422	-	-				0.000	0.000	0.000	0.001	-	-				0.000	0.000	0.000	0.001	-	-			0.011
1.200	0.000	0.000	0.000	0.320	-	-	0.000	0.000	0.000	0.323	-	-				0.000	0.000	0.000	0.001	-	-				0.000	0.000	0.000	0.001	-	-			0.012
1.300	0.000	0.000	0.000	0.220	-	-	0.000	0.000	0.000	0.229	-	-				0.000	0.000	0.000	0.002	-	-				0.000	0.000	0.000	0.007	-	-			0.013
1.400	0.000	0.000	0.000	0.122	-	-	0.000	0.000	0.000	0.147	-	-				0.000	0.000	0.000	0.002	-	-				0.000	0.000	0.000	0.025	-	-			0.014
1.500	0.000	0.000	0.000	0.042	-	-	0.000	0.000	0.000	0.084	-	-				0.000	0.000	0.000	0.022	-	-				0.000	0.000	0.000	0.062	-	-			0.015
1.600	0.000	0.000	0.000	0.007	-	-	0.000	0.000	0.000	0.042	-	-				0.000	0.000	0.000	0.086	-	-				0.000	0.000	0.000	0.120	-	-			0.016
1.700	0.000	0.000	0.000	0.001	-	-	0.000	0.000	0.000	0.019	-	-				0.000	0.000	0.000	0.180	-	-				0.000	0.000	0.000	0.196	-	-			0.017
1.800	0.000	0.000	0.000	0.001	-	-	0.000	0.000	0.000	0.007	-	-				0.000	0.000	0.000	0.280	-	-				0.000	0.000	0.000	0.285	-	-			0.018
1.900	0.000	0.000	0.000	0.001	-	-	0.000	0.000	0.000	0.003	-	-				0.000	0.000	0.000	0.380	-	-				0.000	0.000	0.000	0.381	-	-			0.019
2.000	0.000	0.000	0.000	0.001	-	-	0.000	0.000	0.000	0.001	-	-				0.000	0.000	0.000	0.480	-	-				0.000	0.000	0.000	0.480	-	-			0.020
2.200	0.000	0.000	0.000	0.001	-	-	0.000	0.000	0.000	0.001	-	-				0.000	0.000	0.000	0.680	-	-				0.000	0.000	0.000	0.680	-	-			0.022
2.400	0.000	0.000	0.000	0.001	-	-					-	-				0.000	0.000	0.000	0.880	-	-							-	-			0.024	
2.600					-	-					-	-								-	-							-	-			0.026	
Σύνολα:					0	0					0	0	0	0					0	0							0	0	0	0			
Αριθμός Πράξεων:					0						0		0						0.00								0		0				

ΔΕΗ (ΚΟ)

(Μέγεθος Συμβολαίου: 100 Χρεόγραφα, Τρόπος Εξάσκησης: Αμερικάνικος, Φυσική Παράδοση)

Τιμή Εξάσκησης	Δικαιώματα Αγοράς													Δικαιώματα Πώλησης																	
	Οκτώβριος 2024						Νοέμβριος 2024						Λοιποί Μήνες		Οκτώβριος 2024						Νοέμβριος 2024						Λοιποί Μήνες		Τιμή Εξάσκησης		
	Άνοιγμα	Ανιτ Τιμή	Καπιτ Τιμή	Τελ Τιμή	Τιμή κλεισ.	Όγκος	Άνοιγμα	Ανιτ Τιμή	Καπιτ Τιμή	Τελ Τιμή	Τιμή κλεισ.	Όγκος	Άνοιγές θέσεις	Όγκος	Άνοιγές θέσεις	Άνοιγμα	Ανιτ Τιμή	Καπιτ Τιμή	Τελ Τιμή	Τιμή κλεισ.	Όγκος	Άνοιγές θέσεις	Όγκος	Άνοιγές θέσεις	Όγκος	Άνοιγές θέσεις					
8.000	0.000	0.000	0.000		3.99	-	-									0.000	0.000	0.000		0.002	-	-								0.080	
8.400	0.000	0.000	0.000		3.59	-	-	0.000	0.000	0.000		3.60	-	-		0.000	0.000	0.000		0.001	-	-		0.000	0.000	0.000		0.001	-	-	0.084
8.800	0.000	0.000	0.000		3.19	-	-	0.000	0.000	0.000		3.20	-	-		0.000	0.000	0.000		0.001	-	-		0.000	0.000	0.000		0.001	-	-	0.088
9.200	0.000	0.000	0.000		2.79	-	-	0.000	0.000	0.000		2.81	-	-		0.000	0.000	0.000		0.002	-	-		0.000	0.000	0.000		0.002	-	-	0.092
9.600	0.000	0.000	0.000		2.39	-	-	0.000	0.000	0.000		2.41	-	-		0.000	0.000	0.000		0.002	-	-		0.000	0.000	0.000		0.001	-	-	0.096
10.000	0.000	0.000	0.000		1.99	-	-	0.000	0.000	0.000		2.01	-	-		0.000	0.000	0.000		0.002	-	-		0.000	0.000	0.000		0.005	-	-	0.100
11.000	0.000	0.000	0.000		0.991	-	30	0.000	0.000	0.000		1.08	-	5		0.000	0.000	0.000		0.001	-	10		0.000	0.000	0.000		0.074	-	-	0.110
12.000	0.000	0.000	0.000		0.133	-	47	0.000	0.000	0.000		0.404	-	21		0.000	0.000	0.000		0.142	-	-		0.000	0.000	0.000		0.395	-	-	0.120
13.000	0.000	0.000	0.000		0.001	-	-	0.000	0.000	0.000		0.097	-	-		0.000	0.000	0.000		1.01	-	-		0.000	0.000	0.000		1.09	-	-	0.130
14.000	0.000	0.000	0.000		0.001	-	-	0.000	0.000	0.000		0.014	-	-		0.000	0.000	0.000		2.01	-	-		0.000	0.000	0.000		2.01	-	-	0.140
15.000	0.000	0.000	0.000		0.001	-	-	0.000	0.000	0.000		0.001	-	-		0.000	0.000	0.000		3.01	-	-		0.000	0.000	0.000		3.01	-	-	0.150
16.000	0.000	0.000	0.000		0.002	-	-	0.000	0.000	0.000		0.001	-	-		0.000	0.000	0.000		4.01	-	-		0.000	0.000	0.000		4.01	-	-	0.160
17.000	0.000	0.000	0.000		0.002	-	-	0.000	0.000	0.000		0.001	-	-		0.000	0.000	0.000		5.01	-	-		0.000	0.000	0.000		5.01	-	-	0.170
18.000																														0.180	
Σύνολα:						0	77							0	26	0	0			0	10						0	10	0	0	
Αριθμός Πράξεων:							0								0		0			0.00							0		0		

ΕΘΝΙΚΗ ΤΡΑΠΕΖΑ (ΚΟ)

(Μέγεθος Συμβολαίου: 100 Χρέδγραφα, Τρόπος Εξάσκησης: Αμερικάνικος, Φυσική Παράδοση)

Τιμή Εξάσκησης	Δικαιώματα Αγοράς														Δικαιώματα Πώλησης											Τιμή Εξάσκησης									
	Οκτώβριος 2024						Νοέμβριος 2024						Λοιποί Μήνες		Οκτώβριος 2024						Νοέμβριος 2024						Λοιποί Μήνες								
	Άνοιγμα	Ανιτ Τιμή	Κατω Τιμή	Τελ Τιμή	Τιμή κλεισ.	Όγκος	Άνοιγμα	Ανιτ Τιμή	Κατω Τιμή	Τελ Τιμή	Τιμή κλεισ.	Όγκος	Άνοιγμα	Ανιτ Τιμή	Όγκος	Άνοιγμα	Ανιτ Τιμή	Κατω Τιμή	Τελ Τιμή	Τιμή κλεισ.	Όγκος	Άνοιγμα	Ανιτ Τιμή	Κατω Τιμή	Τελ Τιμή		Τιμή κλεισ.	Όγκος	Άνοιγμα	Ανιτ Τιμή	Όγκος	Άνοιγμα	Ανιτ Τιμή		
4.400						-					-				-						-						-								0.044
4.800						-					-				-						-						-								0.048
5.200	0.000	0.000	0.000		2.16	-	0.000	0.000	0.000		2.17	-			-	0.000	0.000	0.000		0.001	-		0.000	0.000	0.000		0.001	-		0.000	0.000	0.000		0.052	
5.600	0.000	0.000	0.000		1.76	-	0.000	0.000	0.000		1.77	-			-	0.000	0.000	0.000		0.001	-		0.000	0.000	0.000		0.001	-		0.000	0.000	0.000		0.056	
6.000	0.000	0.000	0.000		1.36	-	0.000	0.000	0.000		1.37	-			-	0.000	0.000	0.000		0.001	-		0.000	0.000	0.000		0.002	-		0.000	0.000	0.000		0.060	
6.400	0.000	0.000	0.000		0.961	-	0.000	0.000	0.000		0.987	-			-	0.000	0.000	0.000		0.001	-		0.000	0.000	0.000		0.016	-		0.000	0.000	0.000		0.064	
6.800	0.000	0.000	0.000		0.561	-	0.000	0.000	0.000		0.637	-			-	0.000	0.000	0.000		0.002	-		0.000	0.000	0.000		0.066	-		0.000	0.000	0.000		0.068	
7.200	0.000	0.000	0.000		0.176	-	0.000	0.000	0.000		0.359	-			-	0.000	0.000	0.000		0.016	-		0.000	0.000	0.000		0.188	-		0.000	0.000	0.000		0.072	
7.600	0.000	0.000	0.000		0.007	-	0.000	0.000	0.000		0.173	-			8	0.000	0.000	0.000		0.246	-		0.000	0.000	0.000		0.402	-		0.000	0.000	0.000		0.076	
8.000	0.000	0.000	0.000		0.001	-	0.000	0.000	0.000		0.071	-			-	0.000	0.000	0.000		0.640	-		0.000	0.000	0.000		0.700	-		0.000	0.000	0.000		0.080	
8.400	0.000	0.000	0.000		0.002	-	0.000	0.000	0.000		0.024	-			-	0.000	0.000	0.000		1.04	-		0.000	0.000	0.000		1.06	-		0.000	0.000	0.000		0.084	
8.800	0.000	0.000	0.000		0.002	-	0.000	0.000	0.000		0.007	-			-	0.000	0.000	0.000		1.44	-		0.000	0.000	0.000		1.44	-		0.000	0.000	0.000		0.088	
9.200	0.000	0.000	0.000		0.001	-	0.000	0.000	0.000		0.002	-			-	0.000	0.000	0.000		1.84	-		0.000	0.000	0.000		1.84	-		0.000	0.000	0.000		0.092	
9.600	0.000	0.000	0.000		0.001	-	0.000	0.000	0.000		0.002	-			-	0.000	0.000	0.000		2.24	-		0.000	0.000	0.000		2.24	-		0.000	0.000	0.000		0.096	
10.000	0.000	0.000	0.000		0.001	-	0.000	0.000	0.000		0.001	-			-	0.000	0.000	0.000		2.64	-		0.000	0.000	0.000		2.64	-		0.000	0.000	0.000		0.100	
11.000	0.000	0.000	0.000		0.001	-					-	-			-	0.000	0.000	0.000		3.64	-					-	-	-					0.110		
Σύνολο:						0					0	8		0						0	33						0	33		0	304				
Αριθμός Πράξεων:						0					0			0							0.00						0			0					

ΟΠΑΠ (ΚΟ)

(Μέγεθος Συμβολαίου: 100 Χρεόγραφα, Τρόπος Εξάσκησης: Αμερικάνικος, Φυσική Παράδοση)

Τιμή Εξάσκησης	Δικαιώματα Αγοράς														Δικαιώματα Πώλησης																			
	Οκτώβριος 2024							Νοέμβριος 2024							Λοιποί Μήνες		Οκτώβριος 2024							Νοέμβριος 2024							Λοιποί Μήνες		Τιμή Εξάσκησης	
	Άνοιγμα	Ανιψ. Τιμή	Καπιτ. Τιμή	Τελ. Τιμή	Τιμή κλεισ.	Όγκος	Ανοικτές θέσεις	Άνοιγμα	Ανιψ. Τιμή	Καπιτ. Τιμή	Τελ. Τιμή	Τιμή κλεισ.	Όγκος	Ανοικτές θέσεις	Όγκος	Ανοικτές θέσεις	Άνοιγμα	Ανιψ. Τιμή	Καπιτ. Τιμή	Τελ. Τιμή	Τιμή κλεισ.	Όγκος	Ανοικτές θέσεις	Άνοιγμα	Ανιψ. Τιμή	Καπιτ. Τιμή	Τελ. Τιμή	Τιμή κλεισ.	Όγκος	Ανοικτές θέσεις	Όγκος	Ανοικτές θέσεις		
9.600						-	-							-	-								-	-										
10.000	0.000	0.000	0.000		5.98	-	-							-	-								-	-										0.100
11.000	0.000	0.000	0.000		4.98	-	-	0.000	0.000	0.000		5.00	-	-								0.000	0.000	0.000	0.000	0.001	-	-					0.110	
12.000	0.000	0.000	0.000		3.98	-	-	0.000	0.000	0.000		4.00	-	-								0.000	0.000	0.000	0.000	0.001	-	-					0.120	
13.000	0.000	0.000	0.000		2.98	-	-	0.000	0.000	0.000		3.00	-	-								0.000	0.000	0.000	0.000	0.001	-	-					0.130	
14.000	0.000	0.000	0.000		1.98	-	-	0.000	0.000	0.000		2.01	-	-								0.000	0.000	0.000	0.000	0.011	-	-					0.140	
15.000	0.000	0.000	0.000		0.982	-	-	0.000	0.000	0.000		1.11	-	-								0.000	0.000	0.000	0.000	0.103	-	-					0.150	
16.000	0.000	0.000	0.000		0.100	-	1	0.000	0.000	0.000		0.447	-	-								0.000	0.000	0.000	0.000	0.442	-	-					0.160	
17.000	0.000	0.000	0.000		0.001	-	70	0.000	0.000	0.000		0.123	-	-								0.000	0.000	0.000	0.000	1.12	-	-					0.170	
18.000	0.000	0.000	0.000		0.001	-	-	0.000	0.000	0.000		0.022	-	-								0.000	0.000	0.000	0.000	2.03	-	-					0.180	
19.000	0.000	0.000	0.000		0.001	-	-	0.000	0.000	0.000		0.003	-	-								0.000	0.000	0.000	0.000	3.02	-	-					0.190	
20.000	0.000	0.000	0.000		0.001	-	-	0.000	0.000	0.000		0.001	-	-								0.000	0.000	0.000	0.000	4.02	-	-					0.200	
22.000	0.000	0.000	0.000		0.001	-	-	0.000	0.000	0.000		0.001	-	-								0.000	0.000	0.000	0.000	6.02	-	-					0.220	
24.000						-	-							-	-												-	-						0.240
Σύνολα:						0	71							0	0	0	0									0	50	0	0					
Αριθμός Πράξεων:						0								0	0											0.00		0						

ΟΤΕ (ΚΟ)

(Μέγεθος Συμβολαίου: 100 Χρεόγραφα, Τρόπος Εξάσκησης: Αμερικάνικος, Φυσική Παράδοση)

Τιμή Εξάσκησης	Δικαιώματα Αγοράς												Δικαιώματα Πώλησης														
	Οκτώβριος 2024				Νοέμβριος 2024				Λοιποί Μήνες				Οκτώβριος 2024				Νοέμβριος 2024				Λοιποί Μήνες						
	Άνοιγμα	Ανιψ. Τιμή	Κατωτ. Τιμή	Τελ. Τιμή	Τιμή κλεισ.	Όγκος	Ανοικτές θέσεις	Άνοιγμα	Ανιψ. Τιμή	Κατωτ. Τιμή	Τελ. Τιμή	Τιμή κλεισ.	Όγκος	Ανοικτές θέσεις	Όγκος	Ανοικτές θέσεις	Άνοιγμα	Ανιψ. Τιμή	Κατωτ. Τιμή	Τελ. Τιμή	Τιμή κλεισ.	Όγκος	Ανοικτές θέσεις	Όγκος	Ανοικτές θέσεις	Τιμή Εξάσκησης	
9.200						-																					0.092
9.600	0.000	0.000	0.000		6.35	-											0.000	0.000	0.000		0.001	-	-				0.096
10.000	0.000	0.000	0.000		5.95	-		0.000	0.000	0.000		5.97	-	-		0.000	0.000	0.000		0.001	-	-		0.000	0.000	0.000	0.100
11.000	0.000	0.000	0.000		4.95	-	-	0.000	0.000	0.000		4.97	-	-		0.000	0.000	0.000		0.001	-	-		0.000	0.000	0.000	0.110
12.000	0.000	0.000	0.000		3.95	-	-	0.000	0.000	0.000		3.97	-	-		0.000	0.000	0.000		0.001	-	-		0.000	0.000	0.000	0.120
13.000	0.000	0.000	0.000		2.95	-	-	0.000	0.000	0.000		2.97	-	-		0.000	0.000	0.000		0.001	-	-		0.000	0.000	0.000	0.130
14.000	0.000	0.000	0.000		1.95	-	-	0.000	0.000	0.000		1.98	-	-		0.000	0.000	0.000		0.001	-	-		0.000	0.000	0.000	0.140
15.000	0.000	0.000	0.000		0.952	-	-	0.000	0.000	0.000		1.06	-	-		0.000	0.000	0.000		0.001	-	15		0.000	0.000	0.000	0.150
16.000	0.000	0.000	0.000		0.089	-	-	0.000	0.000	0.000		0.392	-	-		0.000	0.000	0.000		0.137	-	-		0.000	0.000	0.000	0.160
17.000	0.000	0.000	0.000		0.004	-	-	0.000	0.000	0.000		0.091	-	-		0.000	0.000	0.000		1.05	-	-		0.000	0.000	0.000	0.170
18.000	0.000	0.000	0.000		0.005	-	-	0.000	0.000	0.000		0.012	-	-		0.000	0.000	0.000		2.05	-	-		0.000	0.000	0.000	0.180
19.000	0.000	0.000	0.000		0.001	-	-	0.000	0.000	0.000		0.001	-	-		0.000	0.000	0.000		3.05	-	-		0.000	0.000	0.000	0.190
20.000	0.000	0.000	0.000		0.001	-	-	0.000	0.000	0.000		0.002	-	-		0.000	0.000	0.000		4.05	-	-		0.000	0.000	0.000	0.200
22.000	0.000	0.000	0.000		0.001	-	-	0.000	0.000	0.000		0.001	-	-		0.000	0.000	0.000		6.05	-	-		0.000	0.000	0.000	0.220
Σύνολο:						0	0						0	0	0	0					0	15					0
Αριθμός Πράξεων:						0							0		0						0.00						0

ΠΕΙΡΑΙΩΣ FINANCIAL HOLD (ΚΟ)

(Μέγεθος Συμβολαίου: 100 Χρεόγραφα, Τρόπος Εξάσκησης: Αμερικάνικος, Φυσική Παράδοση)

Τιμή Εξάσκησης	Δικαιώματα Αγοράς												Δικαιώματα Πώλησης												Τιμή Εξάσκησης		
	Οκτώβριος 2024				Νοέμβριος 2024				Λοιποί Μήνες				Οκτώβριος 2024				Νοέμβριος 2024				Λοιποί Μήνες						
	Άνοιγμα	Ανιτ Τιμή	Καπιτ Τιμή	Τελ Τιμή	Τιμή κλεισ.	Όγκος	Ανοικτές θέσεις	Άνοιγμα	Ανιτ Τιμή	Καπιτ Τιμή	Τελ Τιμή	Τιμή κλεισ.	Όγκος	Ανοικτές θέσεις	Όγκος	Ανοικτές θέσεις	Άνοιγμα	Ανιτ Τιμή	Καπιτ Τιμή	Τελ Τιμή	Τιμή κλεισ.	Όγκος	Ανοικτές θέσεις	Όγκος		Ανοικτές θέσεις	
2.200						-							-										-				0.022
2.400	0.000	0.000	0.000		1.41	-							-			0.000	0.000	0.000		0.001	-			-			0.024
2.600	0.000	0.000	0.000		1.21	-		0.000	0.000	0.000		1.21	-			0.000	0.000	0.000		0.001	-			-			0.026
2.800	0.000	0.000	0.000		1.01	-		0.000	0.000	0.000		1.01	-			0.000	0.000	0.000		0.001	-			-			0.028
3.000	0.000	0.000	0.000		0.810	-		0.000	0.000	0.000		0.816	-			0.000	0.000	0.000		0.001	-			-			0.030
3.200	0.000	0.000	0.000		0.610	-		0.000	0.000	0.000		0.620	-			0.000	0.000	0.000		0.001	-			-			0.032
3.400	0.000	0.000	0.000		0.410	-		0.000	0.000	0.000		0.436	-			0.000	0.000	0.000		0.003	-			-			0.034
3.600	0.000	0.000	0.000		0.212	-		0.000	0.000	0.000		0.277	-			0.000	0.000	0.000		0.002	-			-			0.036
3.800	0.000	0.000	0.000		0.053	-		0.000	0.000	0.000		0.156	-			0.000	0.000	0.000		0.043	-			-			0.038
4.000	0.000	0.000	0.000		0.003	-	4	0.000	0.000	0.000		0.078	-			0.000	0.000	0.000		0.193	-			-			0.040
4.400	0.000	0.000	0.000		0.001	-		0.000	0.000	0.000		0.013	-			0.000	0.000	0.000		0.590	-			-			0.044
4.800	0.000	0.000	0.000		0.001	-		0.000	0.000	0.000		0.001	-			0.000	0.000	0.000		0.990	-			-			0.048
5.200	0.000	0.000	0.000		0.001	-		0.000	0.000	0.000		0.001	-			0.000	0.000	0.000		1.39	-			-			0.052
5.600	0.000	0.000	0.000		0.001	-		0.000	0.000	0.000		0.001	-			0.000	0.000	0.000		1.79	-			-			0.056
6.000	0.000	0.000	0.000		0.001	-		0.000	0.000	0.000		0.001	-			0.000	0.000	0.000		2.19	-			-			0.060
6.400						-							-										-				0.064
Σύνολο:						0	4						0	0	0	0					0	0			0	0	
Αριθμός Πράξεων:							0						0		0						0.00				0		0

Προϊόν Δανεισμού	Υποκείμενος Τίτλος	Πολυμερείς Συναλλαγές[1]					Διμερείς Συναλλαγές[2]		Δανεισμός Τίτλων μέσω ΟΤC[3]
		Ανοιχτές θέσεις[5]	Προσφερόμενη ποσότητα	Μ.Σ.Τ[4]	Όγκος συναλλαγών	Μ.Σ.Τ[4]	Όγκος συναλλαγών	Μ.Σ.Τ[4]	Όγκος συναλλαγών
AETFBOR	ALPHA ETF FTSE Athex Large Cap	---	---	---	---	---	---	---	---
ALPHABOR	ALPHA ΥΠΗΡΕΣΙΩΝ ΣΥΜΜ (ΚΟ)	1,100	---	---	---	---	---	---	66,376,827
ACAGBOR	AUSTRIACARD (ΚΑ)	---	---	---	---	---	---	---	2,000
OTOELBOR	AUTOHELLAS (ΚΟ)	3,200	---	---	---	---	---	---	50,346
BOCHGRBOR	BANK OF CYPRUS (ΚΟ)	---	---	---	---	---	---	---	400,000
CENERBOR	CENERGY HOLDINGS (ΚΑ)	4,243	---	---	10,000	6.15%	---	---	2,123,684
EEEBOR	COCA-COLA HBC AG (ΚΟ)	17,179	---	---	---	---	---	---	157,411
DIMANDBOR	DIMAND (ΚΟ)	---	---	---	---	---	---	---	70,185
EUROBBOR	EUROBANK HOLDINGS (ΚΟ)	120,000	---	---	---	---	---	---	50,293,756
FOYRKBOR	FOURLIS ΣΥΜΜΕΤΟΧΩΝ (ΚΟ)	611	---	---	---	---	---	---	25,799
ELPEBOR	HELLENIQ ENERGY (ΚΟ)	---	---	---	---	---	---	---	1,331,386
INTEKBOR	IDEAL HOLDINGS (ΚΟ)	---	---	---	---	---	---	---	16,800
INTRKBOR	INTRACOM HOLDINGS (ΚΟ)	---	---	---	---	---	---	---	33,997
INKATBOR	INTRAKAT (ΚΟ)	---	---	---	---	---	500	5.00%	946,444
BELABOR	JUMBO (ΚΟ)	14,430	---	---	---	---	---	---	196,735
LAMDABOR	LAMDA DEVELOPMENT(ΚΟ)	---	---	---	---	---	---	---	239,105
LAVIBOR	LAVIPHARM (ΚΟ)	---	---	---	---	---	---	---	---
MYTILBOR	METLEN ENERGY & METALS (ΚΟ)	---	---	---	---	---	---	---	186,718
MIGBOR	MIG (ΚΟ)	541	---	---	---	---	---	---	39,913
PROFBOR	PROFILE (ΚΟ)	---	---	---	---	---	---	---	5,903
QUESTBOR	QUEST ΣΥΜΜΕΤΟΧΩΝ (ΚΟ)	391	---	---	---	---	---	---	17,489
TITCBOR	TITAN CEMENT (ΚΑ)	1,300	---	---	---	---	---	---	202,217
VIOBOR	VIOHALCO SA/NV (ΚΑ)	744	---	---	---	---	---	---	---
AVAXBOR	ΑΒΑΞ Α.Ε. (ΚΟ)	---	---	---	---	---	---	---	5,042
ADMIEBOR	ΑΔΜΗΕ ΣΥΜΜΕΤΟΧΩΝ Α.Ε. (ΚΟ)	1,000	---	---	---	---	---	---	221,364
AEGNBOR	ΑΕΡΟΠΟΡΙΑ ΑΙΓΑΙΟΥ (ΚΟ)	---	---	---	---	---	---	---	505,222
GEKTERNABOR	ΓΕΚ ΤΕΡΝΑ (ΚΟ)	---	---	---	---	---	---	---	7,194
PPCBOR	ΔΕΗ (ΚΟ)	10,000	---	---	---	---	---	---	1,469,484
AIABOR	ΔΙΕΘΝΗΣ ΑΕΡΟΛΙΜΕΝΑΣ ΑΘΗΝΩΝ(ΚΟ)	---	---	---	---	---	---	---	184,700
ETEBOR	ΕΘΝΙΚΗ ΤΡΑΠΕΖΑ (ΚΟ)	38,000	---	---	---	---	---	---	13,807,119
ELHABOR	ΕΛΒΑΛΧΑΛΚΟΡ (ΚΟ)	1,687	---	---	---	---	---	---	253,276

Σημειώσεις Προϊόντων Δανεισμού

[1] - Πολυμερείς Συμβάσεις Δανειοδοσίας των μεθόδων 8-1, 8-2 και 8-3-3 (σύμφ. Με Αποφ.17 ΔΣ του Χρηματιστηρίου).

[2] - Διμερείς Συμβάσεις Δανειοδοσίας των μεθόδων 8-3-1 και 8-3-2 & Συμβάσεις της μεθόδου 4 (σύμφ. Με Αποφ. 20 ΔΣ του Χρηματιστηρίου).

[3] - Τα στοιχεία Συναλλαγές Δανεισμού Τίτλων μέσω ΟΤC δηλώνονται από τους χειριστές ΣΑΤ και αφορούν τις ποσότητες που έχουν καταγραφεί στο ΣΑΤ έως και τη προηγούμενη εργάσιμη ημέρα.

[4] - Μ.Σ.Τ: - Μέση Σταθμισμένη Τιμή (ως προς τα τεμάχια)

[5] - Τα στοιχεία αφορούν σε ανοιχτές θέσεις πριν την έναρξη της συνεδρίασης

Προϊόν Δανεισμού	Υποκείμενος Τίτλος	Πολυμερείς Συναλλαγές[1]					Διμερείς Συναλλαγές[2]		Δανεισμός Τίτλων μέσω ΟΤC[3]	
		Ανοιχτές θέσεις[5]	Προσφερόμενη ποσότητα	Μ.Σ.Τ[4]	Όγκος συναλλαγών	Μ.Σ.Τ[4]	Όγκος συναλλαγών	Μ.Σ.Τ[4]	Όγκος συναλλαγών	
ELLAKTORBOR	ΕΛΛΑΚΤΩΡ (ΚΟ)	7,681	---	---	---	---	---	---	204,555	
ΕΧΑΕΒΟR	ΕΛΛΗΝ. ΧΡΗΜΑΤΙΣΤΗΡΙΑ-Χ.Α. (ΚΟ)	---	---	---	---	---	---	---	158,001	
ΕΥΑΡSΒΟR	ΕΥΑΘ (ΚΟ)	---	---	---	---	---	---	---	---	
ΕΥΔΑΡΒΟR	ΕΥΔΑΠ (ΚΟ)	845	---	---	---	---	---	---	207,465	
ΙΝΛΟΤΒΟR	ΙΝΤΡΑΛΟΤ (ΚΟ)	---	---	---	---	---	---	---	1,082,236	
ΚRIBOR	ΚRΙ - ΚRΙ (ΚΟ)	---	---	---	---	---	---	---	---	
ΜΟΗΒΟR	ΜΟΤΟΡ ΟΙΛ (ΚΟ)	14,270	---	---	---	---	---	---	1,489,175	
ΡRΑΒΟR	ΟΛΠ (ΚΟ)	2,554	---	---	---	---	---	---	68,310	
ΟΡΑΡΒΟR	ΟΠΑΠ (ΚΟ)	---	---	---	3,000	4.45%	---	---	1,674,703	
ΗΤΟΒΟR	ΟΤΕ (ΚΟ)	8,000	---	---	---	---	---	---	1,995,101	
ΤRΕΙRΒΟR	ΠΕΙΡΑΙΩS FINANCIAL HOLD (ΚΟ)	---	---	---	---	---	---	---	13,323,499	
ΡLΑΤΒΟR	ΠΛΑΣΤΙΚΑ ΘΡΑΚΗΣ (ΚΟ)	---	---	---	---	---	---	---	1,596	
SΑRΒΟR	ΣΑΡΑΝΤΗΣ ΓΡ. (ΚΟ)	3,508	---	---	---	---	---	---	28,521	
TENERGYΒΟR	ΤΕΡΝΑ ΕΝΕΡΓΕΙΑΚΗ (ΚΟ)	---	---	---	---	---	---	---	493,463	
ΟLΥΜΡΒΟR	ΤΕΧΝΙΚΗ ΟΛΥΜΠΙΑΚΗ (ΚΟ)	---	---	---	---	---	---	---	---	
ΟΡΤΙΜΑΒΟR	ΤΡΑΠΕΖΑ ΟΡΤΙΜΑ BANK (ΚΟ)	2,800	---	---	---	---	---	---	935,638	

Σημειώσεις Προϊόντων Δανεισμού

[1] - Πολυμερείς Συμβάσεις Δανειοδοσίας των μεθόδων 8-1, 8-2 και 8-3-3 (σύμφ. Με Αποφ.17 ΔS του Χρηματιστηρίου).

[2] - Διμερείς Συμβάσεις Δανειοδοσίας των μεθόδων 8-3-1 και 8-3-2 & Συμβάσεις της μεθόδου 4 (σύμφ. Με Αποφ. 20 ΔS του Χρηματιστηρίου).

[3] - Τα στοιχεία Συναλλαγές Δανεισμού Τίτλων μέσω ΟΤC δηλώνονται από τους χειριστές ΣΑΤ και αφορούν τις ποσότητες που έχουν καταγραφεί στο ΣΑΤ έως και τη προηγούμενη εργάσιμη ημέρα.

[4] - Μ.Σ.Τ: - Μέση Σταθμισμένη Τιμή (ως προς τα τεμάχια)

[5] - Τα στοιχεία αφορούν σε ανοιχτές θέσεις πριν την έναρξη της συνεδρίασης

Κωδικοί και ονομασίες Κλάδων Οικονομικής Δραστηριότητας του Χρηματιστηρίου Αθηνών

12003 - Διαπραγματεύσιμα Αμοιβαία Κεφάλαια	10101010 Υπηρεσίες Ηλεκτρονικών Υπολογιστών
10101015 Λογισμικό	10102030 Υλικό Υπολογιστών
15101010 Εξοπλισμός Τηλεπικοινωνιών	15102015 Υπηρεσίες Τηλεπικοινωνιών
20101010 Υγειονομικές Μονάδες	20101025 Υπηρεσίες Υγείας
20102010 Ιατρικός Εξοπλισμός	20103015 Φαρμακευτικά Προϊόντα
30101010 Τράπεζες	30202000 Διαφοροποιημένες Χρηματοοικονομικές Υπηρεσίες
30202010 Διαχείριση Κεφαλαίων & Θεματοφύλακες	30202015 Επενδυτικές Υπηρεσίες
30204000 Επενδυτικές Εταιρείες κλειστού τύπου	30302010 Γενικές Ασφάλειες
30302015 Μεσίτες Ασφαλίσεων	30302025 Ασφάλειες Ιδιοκτησίας & Ζημιών
35101010 Συμμετοχές & Ανάπτυξη Ακίνητης Περιουσίας	35101015 Υπηρεσίες Ακίνητης Περιουσίας
35102000 Διαφοροποιημένες Α.Ε.Ε.Α.Π.	35102030 Α.Ε.Ε.Α.Π. Επαγγελματικών Χώρων
35102045 Α.Ε.Ε.Α.Π. Εμπορικών Χώρων	40201040 Υπηρεσίες Ενοικίασης και Χρηματοδοτικής Μίσθωσης
40202010 Κατασκευή Κατοικιών	40202015 Έπιπλα
40202020 Οικιακές Συσκευές	40203040 Ηλεκτρονική Ψυχαγωγία
40204020 Ρούχα και Αξεσουάρ	40301010 Ψυχαγωγία
40301030 Εκδόσεις	40301035 Ραδιοτηλεοπτικοί Φορείς
40401010 Διαφοροποιημένοι Έμποροι	40401020 Εμπόριο Ενδυμάτων
40401025 Εμπόριο Προϊόντων Οικιακής Βελτίωσης	40401030 Εξειδικευμένο Λιανικό Εμπόριο
40501010 Αεροπορικές Εταιρείες	40501015 Ταξίδια & Τουρισμός
40501020 Τυχερά Παιχνίδια	40501025 Ξενοδοχεία & Πανσιόν
45101015 Απόσταξη & Οινοπαραγωγή	45101020 Αναψυκτικά
45102010 Γεωργεία, Αλιεία, Εκτροφή και Φυτείες	45102020 Τρόφιμα
45103010 Καπνός	45201010 Λιανικό & Χονδρικό Εμπόριο Τροφίμων
45201020 Είδη Προσωπικής Φροντίδας	50101010 Κατασκευές
50101020 Κατασκευαστές Στέγασης & Επικαλύψεων	50101030 Τσιμέντα
50101035 Άλλα Οικοδομικά Υλικά	50202010 Ηλεκτρικά Εξαρτήματα
50203015 Πλαστικά	50203030 Υλικά Συσκευασίας
50204000 Μηχανήματα Βιομηχανικού Εξοπλισμού	50204020 Μηχανήματα Κατασκευών
50205010 Προμηθευτές Βιομηχανίας	50205020 Υποστηρικτικές Υπηρεσίες προς Επιχειρήσεις
50205030 Υπηρεσίες Μαζικής Εκτύπωσης	50206015 Εμπορικά Οχήματα & Ανταλλακτικά
50206030 Θαλάσσιες Μεταφορές	50206060 Υπηρεσίες Μεταφορών
55101000 Διαφοροποιημένα Υλικά	55101020 Κλωστοϋφαντουργικά Προϊόντα
55102000 Ορυχεία	55102010 Σίδηρος & Χάλυβας
55102015 Μεταλλουργία	55102035 Αλουμίνιο
60101020 Διυλιστήρια & Εμπορία Πετρελαιοειδών	65101010 Εναλλακτική Ηλεκτρική Ενέργεια
65101015 Συμβατική Ηλεκτρική Ενέργεια	65102000 Πολλαπλών Υπηρεσιών Κοινής Ωφέλειας
65102030 Ύδρευση	



ATHEX
Athens Stock Exchange

Λεωφ. Αθηνών 110 104 42 Αθήνα
110, Athinon Ave. GR 104 42 Athens
tel. (+30)210-33.66.800, fax (+30)210-33.66.101
www.athexgroup.gr