

24

Ημερήσιο Δελτίο  
Συναλλακτικής Δραστηριότητας

Daily Official List  
of Trading Activity

Τρίτη, 8 Οκτωβρίου, 2024

Έτος: 145 Αύξων Αριθμός Συνεδρίασης: 191



**ATHEXGROUP**  
Athens Exchange Group

**Αποποίηση Ευθύνης:**

Η εταιρεία Ελληνικά Χρηματιστήρια-Χρηματιστήριο Αθηνών Ανώνυμη Εταιρεία Συμμετοχών καταβάλλει κάθε δυνατή προσπάθεια ώστε να διασφαλίσει ότι οι πληροφορίες και τα λοιπά στοιχεία που εμφανίζονται στο Ημερήσιο Δελτίο Τιμών (Η.Δ.Τ.) είναι ορθά και πλήρη αλλά δεν έχει καμία ευθύνη για ενδεχόμενο λάθος ή παράλειψη στοιχείων και / ή ευθύνη σχετικά με την ακρίβεια, αξιοπιστία, επικαιροποίηση και πληρότητα των παραπάνω πληροφοριών και στοιχείων ή ευθύνη προερχόμενη άμεσα ή έμμεσα από την χρήση των παραπάνω πληροφοριών.

Η Εταιρία δεν έχει καμία ευθύνη για την ακρίβεια των στοιχείων που περιλαμβάνονται στις ανακοινώσεις των εισηγμένων εταιρειών. Πιθανές προσβολές δικαιωμάτων τρίτων από το περιεχόμενο των ανακοινώσεων συνιστούν αποκλειστική ευθύνη του αποστολέα των ανακοινώσεων.

Όλα τα αναγραφόμενα στο Η.Δ.Τ. στοιχεία παρέχονται μόνο για τους σκοπούς της πληροφόρησης και δεν συνιστούν παροχή επενδυτικών συμβουλών ή πρόσκληση για επένδυση σε κινητές αξίες που διαπραγματεύονται στο Χρηματιστήριο Αθηνών.

Αναγνωρίζεται και συμφωνείται ότι όλα τα δικαιώματα επί των πληροφοριών που εμφανίζονται στο Η.Δ.Τ. θα αποτελούν κυριότητα της εταιρίας και οποιοδήποτε άλλο δικαίωμα συμπεριλαμβανομένου του δικαιώματος πνευματικής ιδιοκτησίας, σήματος κλπ. ανήκουν στο Χρηματιστήριο Αθηνών.

Τα ανωτέρω στοιχεία αποτελούν ιδιοκτησία της Εταιρίας και προστατεύονται σύμφωνα με τις διατάξεις περί πνευματικής ιδιοκτησίας. Απαγορεύεται α) η με οποιοδήποτε τρόπο ή μέσο αναπαραγωγή, αναδημοσίευση, τροποποίηση, αντιγραφή, πώληση, μετάδοση ή διανομή του συνόλου ή μέρους τους, χωρίς αναφορά στην πηγή και β) η εμπορική εκμετάλλευση των στοιχείων από τρίτους.

Η Εταιρία δεν φέρει καμία ευθύνη προερχόμενη άμεσα ή έμμεσα από χρήση ή τυχόν αλλοίωση των ανωτέρω στοιχείων όταν αυτά χρησιμοποιούνται από

**Ελληνικά Χρηματιστήρια - Χρηματιστήριο Αθηνών Α.Ε. Συμμετοχών**

Λεωφόρος Αθηνών 110, 10442 Αθήνα, Τηλ: (210) 33.66.800, Fax: (210) 32.13.938

[www.athexgroup.gr](http://www.athexgroup.gr)

**Χρηματιστηριακό Κέντρο Θεσσαλονίκης**

Κατούνη 16-18, Θεσ/νίκη 546 25, Τηλ: (2310) 567.667, Fax: (2310) 530.455

**Συνεγγυητικό Κεφάλαιο Εξασφάλισης Επενδυτικών Υπηρεσιών**

Φειδίου 14-16, Αθήνα 106 78, Τηλ: (210) 33.04.682, Fax: (210) 33.04.155

**Επιτροπή Κεφαλαιαγοράς**

Κολοκοτρώνη 1 & Σταδίου 1, Αθήνα 105 62, Τηλ: (210) 33.77.100, Fax: (210) 33.77.173

**Πίνακας Περιεχομένων****Ενότητα 1: Στατιστικά Στοιχεία Χρεογράφων, Παραγώγων και Δανεισμού**

Οι Αγορές Χρεογράφων Παραγώγων Δανεισμού

Χρηματιστηριακοί Δείκτες

Αναλυτικά Στοιχεία Συναλλαγών Αγοράς Χρεογράφων

Στοιχεία Συναλλαγών Κλάδων Χρηματιστηρίου Αθηνών & Χρηματοοικονομικών Προϊόντων (Δ.Α.Κ.)

Οι 10 Μετοχές με τη μεγαλύτερη Άνοδο & Πτώση

Αναλυτικά Στοιχεία Συναλλαγών Αγοράς Παραγώγων

**Ενότητα 2: Αναλυτικά Στοιχεία Συναλλαγών Χρεογράφων**

Αναλυτικά Στοιχεία Συναλλαγών Χρεογράφων

Σημειώσεις Χρεογράφων

**Ενότητα 3: Στοιχεία Συναλλαγών Χρεογράφων**

Στοιχεία Συναλλαγών Πακέτων

Στοιχεία Συναλλαγών Δικαιωμάτων

Στοιχεία Δανεισμού Τίτλων

Στοιχεία Συναλλαγών Εκποιήσεων

Στοιχεία Συναλλαγών Εκποιήσεων Ενσώματων Ονομαστικών Μετοχών

Στοιχεία Ενεργητικού Διαπραγματεύσιμων Αμοιβαίων Κεφαλαίων (Δ.Α.Κ.)

Χαρακτηριστικά Διαπραγματεύσιμων Αμοιβαίων Κεφαλαίων (Δ.Α.Κ.)

**Ενότητα 4: Ανακοινώσεις****Ενότητα 5: Ομόλογα Διαπραγματεύσιμα στην Αγορά Αξιών Σταθερού Εισοδήματος**

Ομολογιακά Δάνεια Επιχειρήσεων – Οργανωμένη Αγορά (Μετατρέψιμα)

Ομολογιακά Δάνεια Επιχειρήσεων – Οργανωμένη Αγορά (Μη Μετατρέψιμα)

Ομόλογα Ελληνικού Δημοσίου

Έντοκα Γραμμάτια & Zero Coupon Ομόλογα Ελληνικού Δημοσίου

Ομόλογα Ελληνικού Δημοσίου Διαπραγματεύσιμα με τη Μέθοδο Εκφώνησης - Αντιφώνησης

Ομόλογα Κρατικών Τραπεζών

**Ενότητα 6: Πρόσθετα Στοιχεία Ενημέρωσης**

Πίνακας Μελών Χρηματιστηρίου Αθηνών και Μελών ΕΤ.ΕΚ.

Πίνακας Μετοχών Υπό Ειδική Διαπραγμάτευση

Γνωστοποιήσεις Συναλλαγών - Κατάλογος Υπόχρεων Προσώπων

**Ενότητα 7: Αναλυτικά Στοιχεία Συναλλαγών Αγοράς Παραγώγων**

Συμβόλαια Μελλοντικής Εκπλήρωσης σε Δείκτες

Συμβόλαια Μελλοντικής Εκπλήρωσης σε Μετοχές

Δικαιώματα Προαίρεσης σε Δείκτες

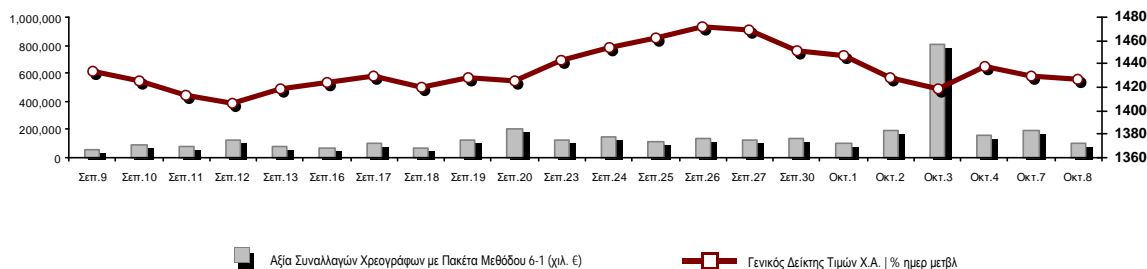
Δικαιώματα Προαίρεσης σε Μετοχές

Στοιχεία Συναλλαγών Προϊόντων Δανεισμού

**Παράρτημα Α: Κωδικοί και ονομασίες Κλάδων Οικονομικής Δραστηριότητας του Χρηματιστηρίου Αθηνών**

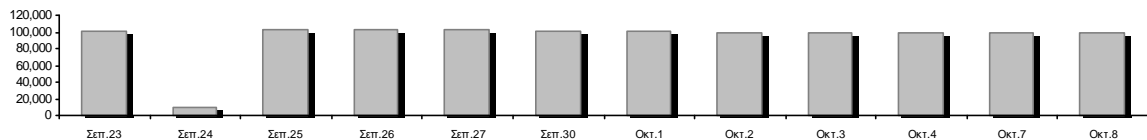
Οι Αγορές Χρεογράφων Παραγώγων Δανεισμού

Γενικός Δείκτης Τιμών και Αξία Συναλλαγών Μετοχών και Παραγώγων

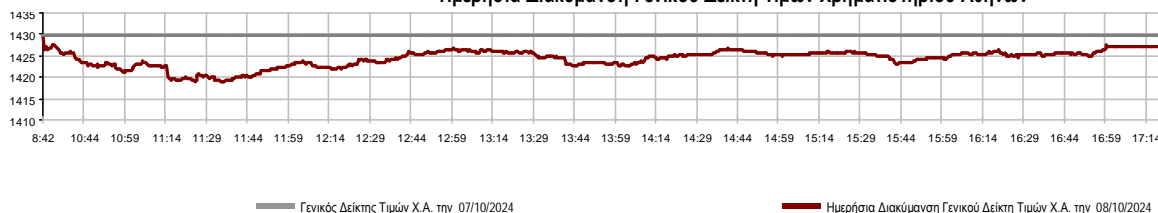


<b>Κεφαλαιοποίηση Χ.Α. (εκατ €)**:</b>	99,070.44		<b>Συνολικές Ανοικτές Θέσεις σε Παράγωγα</b>	453,540
Ημερήσια μεταβολή: εκατ. €   %	-374.85	-0.38%	Ανοικτές θέσεις σε ΣΜΕ επί Δεικτών   % ημερ μετβλ	5,966 0.00%
Μέση ετήσια Κεφ/ποίηση: εκατ. €   % Μετβλ. Μέση προηγ. έτος	97,429.76	21.20%	Ανοικτές θέσεις σε ΣΜΕ επί μετοχών   % ημερ μετβλ	445,988 0.00%
<b>Γενικός Δείκτης Τιμών Χ.Α.   % ημερ μετβλ</b>	1,427.29	-0.17%	Ανοικτές θέσεις σε Δικαιώματα επί Δεικτών   % ημερ μετβλ	958 0.00%
<b>Κεφαλαιοποίηση Γενικού Δείκτη (εκατ. €)</b>	92,133.64		Ανοικτές θέσεις σε Δικαιώματα επί μετοχών   % ημερ μετβλ	628 0.00%
Ημερήσια μεταβολή (εκατ. €)	1,678.49			
<b>Αξία Συναλλαγών Χρεογράφων με Πακέτα Μεθόδου 6-1 (χιλ. €)</b>	99,628.96		<b>Πλήθος Συμβολαίων Παραγώγων:</b>	9,490
Ημερήσια μεταβολή: %	-90,343.62	-47.56%	Ημερήσια μεταβολή: τμχ   %	553 6.19%
Μέση Αξία Συν/γών ΥΙD: χιλ. €   % Μετβλ Μέση προηγ. έτος	131,810.73	20.30%	Μέσος Όγκος Συμβ. ΥΙD: % Μετβλ Μέσο προηγ. Έτος	37,559 -14.57%
<b>Αξία Συναλλαγών Πακέτων Μεθόδου 6-1 (χιλ. €)</b>	4,806.92		<b>Πλήθος Πράξεων Παραγώγων:</b>	765
<b>Αξία Συναλλαγών Πακέτων Μεθόδου 6-2 &amp; 6-3 (χιλ. €)</b>	498.53		Ημερήσια μεταβολή: πλήθος   %	-53 -6.48%
<b>Αξία Συναλλαγών Ομολόγων (χιλ.€)</b>	1,401.29		Μέσο Πλήθος Πράξεων ΥΙD: % Μετβλ Μέσο προηγ. Έτος	1,878 -19.41%
<b>Όγκος Συναλλαγών Χρεογράφων με Πακέτα Μεθόδου 6-1 (χιλ. Τμχ)</b>	24,753.13		<b>Συνολικές Ανοικτές Θέσεις σε Δανεισμό</b>	217,305
Ημερήσια μεταβολή: χιλ. τμχ   %	-11,071.29	-30.90%	Ημερήσια μεταβολή: τμχ   %	0 0.00%
Μέσος Όγκος Συν/γών ΥΙD: % Μετβλ Μέσο προηγ. Έτος	28,555.37	-15.07%	<b>Πλήθος Συναλλαγών Δανεισμού (Πολυμερής/Διμερής)</b>	100,000
<b>Όγκος Συναλλαγών Πακέτων Μεθόδου 6-1 (χιλ. Τεμάχια)</b>	1,360.07		Ημερήσια μεταβολή: τμχ   %	32,000
<b>Όγκος Συναλλαγών Πακέτων Μεθόδου 6-2 &amp; 6-3 (χιλ. Τεμάχια)</b>	67.12		<b>Πλήθος Πολυμερών Συναλλαγών</b>	100,000
<b>Όγκος Συναλλαγών Ομολόγων</b>	1,435,000		<b>Πλήθος Διμερών Συναλλαγών</b>	0
<b>Πλήθος Πράξεων Χρεογράφων με Πακέτα Μεθόδου 6-1</b>	33,402		<b>Πλήθος Πράξεων Δανεισμού:</b>	3
Ημερήσια μεταβολή: πλήθος   %	-2,110	-5.94%	Ημερήσια μεταβολή: %	-3
Μέσο Πλήθος Πράξεων ΥΙD: % Μετβλ Μέσο προηγ. Έτος	37,059	2.31%	<b>Πλήθος Πράξεων Πολυμερών Συναλλαγών</b>	3
<b>Πλήθος πακέτων Μεθόδου 6-1</b>	11		<b>Πλήθος Πράξεων Διμερών Συναλλαγών</b>	0
<b>Πλήθος πακέτων Μεθόδου 6-2 &amp; 6-3</b>	2			
<b>Πλήθος συναλλαγών Ομολόγων</b>	238			

Κεφαλαιοποίηση Χ.Α. (εκατ €)\*\*



Ημερήσια Διακύμανση Γενικού Δείκτη Τιμών Χρηματιστηρίου Αθηνών



**Χρηματιστηριακοί Δείκτες**

Όνομασία Δείκτη	08/10/2024	07/10/2024	Δ μον.	Δ %	Κατώτερη	Ανώτερη	Κατ.έτους	Ανωτ.έτους	Ετησ. μεταβ.
Γενικός Δείκτης Τιμών Χ.Α.	1,427.29 €	1,429.73	-2.44	-0.17%	1,418.87	1,429.73	1,293.14	1,505.35	10.37% #
Δείκτης Συνολικής Απόδοσης Γενικού Δείκτη Χ.Α.	2,692.39 €	2,696.99	-4.60	-0.17%	2,676.52	2,696.99	2,355.44	2,789.06	14.31% #
Δείκτης ATHEX ESG	1,618.12 €	1,626.62	-8.50	-0.52%	1,611.66	1,626.62	1,471.77	1,722.97	9.94% #
Δείκτης Τιμών Εναλλακτικής Αγοράς Χ.Α.	14,132.62 €	14,242.74	-110.12	-0.77%	14,032.61	14,245.83	9,352.11	15,435.43	51.12% #
FTSE/Χ.Α. Large Cap	3,447.95 €	3,465.12	-17.17	-0.50%	3,433.25	3,465.12	3,122.79	3,665.50	10.41% #
FTSE/Χ.Α. Mid Cap	2,293.65 €	2,298.98	-5.33	-0.23%	2,287.45	2,302.00	2,054.77	2,459.55	1.90% #
FTSE/Χ.Α. Υψηλής Μερισματικής Απόδοσης	3,893.16 €	3,907.48	-14.32	-0.37%	3,876.44	3,907.48	3,629.54	4,217.66	3.23% #
FTSE/Χ.Α. Δείκτης Αγοράς	822.33 €	827.03	-4.70	-0.57%	819.22	827.03	746.82	875.18	10.11% #
FTSE/Χ.Α. Τράπεζες	1,216.93 €	1,225.27	-8.34	-0.68%	1,209.29	1,225.27	1,057.67	1,354.57	14.63% #
FTSE/ATHEX ΤΕΧΝΟΛΟΓΙΑ & ΤΗΛΕΠΙΚΟΙΝΩΝΙΕΣ	5,685.36 €	5,692.59	-7.23	-0.13%	5,639.00	5,693.14	4,915.95	5,822.95	12.08% #
FTSE/ATHEX ΧΡΗΜΑΤΟΟΙΚΟΝΟΜΙΚΕΣ ΥΠΗΡΕΣΙΕΣ	5,713.32 €	5,752.12	-38.80	-0.67%	5,678.03	5,752.12	4,996.31	6,357.41	13.94% #
FTSE/ATHEX ΑΚΙΝΗΤΗΣ ΠΕΡΙΟΥΣΙΑΣ	5,003.02 #	4,975.64	27.38	0.55%	4,913.38	5,008.76	4,507.00	5,120.52	0.86% #
FTSE/ATHEX ΚΑΤΑΝΑΛΩΤΙΚΑ ΠΡΟΪΟΝΤΑ	5,080.70 €	5,118.20	-37.50	-0.73%	5,068.14	5,118.55	4,663.68	5,557.48	1.29% #
FTSE/ATHEX ΒΑΣΙΚΑ ΑΓΑΘΑ	6,397.70 €	6,408.41	-10.71	-0.17%	6,350.41	6,439.27	5,069.68	6,604.22	25.73% #
FTSE/ATHEX ΒΙΟΜΗΧΑΝΙΕΣ	6,484.79 €	6,508.10	-23.31	-0.36%	6,453.98	6,512.55	5,044.08	6,784.09	27.62% #
FTSE/ATHEX ΠΡΩΤΕΣ ΎΛΕΣ	4,752.35 #	4,744.11	8.24	0.17%	4,701.14	4,752.35	4,369.10	5,876.05	-2.41% €
FTSE/ATHEX ΕΝΕΡΓΕΙΑ & ΥΠΗΡΕΣΙΕΣ ΚΟΙΝΗΣ ΩΦ	4,839.57 €	4,841.32	-1.75	-0.04%	4,825.95	4,848.32	4,536.38	5,474.06	-2.97% €
Δείκτης Όλων των Μετοχών Χ.Α.	328.84 €	330.09	-1.25	-0.38%	328.84	328.84	304.60	347.29	8.89% #
Ελληνικός Δείκτης Mid & Small Cap	2,041.57 €	2,044.41	-2.84	-0.14%	2,032.27	2,046.16	1,881.89	2,157.15	5.84% #
FTSE/Χ.Α. Large Cap Συνολικής Απόδοσης	5,915.24 €	5,944.70	-29.46	-0.50%			5,201.70	6,187.73	14.48% #
FTSE/Χ.Α. Mid Cap Συνολικής Απόδοσης	3,140.87 €	3,148.17	-7.30	-0.23%			2,872.41	3,302.69	3.62% #
MSCI GREECE REBASED	5,376.30 €	5,406.50	-30.20	-0.56%	5,347.88	5,406.50	4,964.20	5,837.84	7.86% #
Ελληνικός Δείκτης Εταιρικών Ομολόγων	136.64 #	136.58	0.06	0.05%			129.54	136.65	5.40% #
Ελληνικός Δείκτης Τιμών Εταιρικών Ομολόγων	93.10 #	93.08	0.02	0.02%			90.52	93.15	2.70% #

Σημείωση 1: Το κλείσιμο των Δεικτών FTSE/Μed 100, Ελληνικός Δείκτης Εταιρικών Ομολόγων και, Ελληνικός Δείκτης Τιμών Εταιρικών Ομολόγων αφορούν την συνεδρίαση της 04/10/2024.

Σημείωση 2: Ο Ελληνικός Δείκτης Mid & Small Cap είναι Customized δείκτης υπολογιζόμενος από το Χρηματιστήριο Αθηνών.

**Αναλυτικά Στοιχεία Συναλλαγών Αγοράς Χρεογράφων**

	Όλα τα Χρεόγραφα	Κύρια Αγορά	Επιτήρηση	Διαπραγματεύσιμα Αμοιβαία Κεφάλαια
<b>Σύνολα</b>	124	118	5	1
Ανοδικές / Καθοδικές / Σταθερές:	41 / 60 / 23	40 / 59 / 19	1 / 0 / 4	0 / 1 / 0
<b>Κεφαλαιοποίηση Χ.Α. (εκατ €) **</b>	99,070.44	99,000.39	70.05	
Μέση Ημερήσια Αξία Συν/γών (χιλ. €)	131,810.73	131,698.93	30.88	244.98
<b>Αξία Συναλλαγών</b>	100,127.49	100,027.25	23.35	76.89
Κύριος Πίνακας:	94,822.04	94,721.80	23.35	76.89
Προσυμφωνημένων Συναλλαγών 6_1_2_3:	5,305.44	5,305.44	0.00	0.00
Πίνακας Εκποιήσεων:	0.00	0.00	0.00	0.00
Πίνακας Ειδικών Όρων:	0.00	0.00	0.00	0.00
Μέσος Ημερήσιος Όγκος Συναλλαγών	28,555,372	28,431,187	137,938	7,073
<b>Όγκος Συναλλαγών</b>	24,820,248	24,727,944	90,067	2,237
Κύριος Πίνακας:	23,393,057	23,300,753	90,067	2,237
Προσυμφωνημένων Συναλλαγών 6_1_2_3:	1,427,191	1,427,191	0	0
Πίνακας Εκποιήσεων:	0	0	0	0
Πίνακας Ειδικών Όρων:	0	0	0	0
Μέσο Ημερήσιο Πλήθος Πράξεων	37,059	36,957	58	45
<b>Αριθμός Πράξεων</b>	33,404	33,331	50	23
Κύριος Πίνακας:	33,391	33,318	50	23
Προσυμφωνημένων Συναλλαγών 6_1_2_3:	13	13	0	0
Πίνακας Εκποιήσεων:	0	0	0	0
Πίνακας Ειδικών Όρων:	0	0	0	0

**Στοιχεία Συναλλαγών Κλάδων Χρηματιστηρίου Αθηνών & Χρηματοοικονομικών Προϊόντων (Δ.Α.Κ.)**

Κωδικός	Κλάδοι	Ανοδικές / Καθοδικές / Σταθερές	Αριθμός Πράξεων	Όγκος Συναλλαγών	Αξία Συναλλαγών	% στη Συνολική Αξία
12000	- Χρηματοοικονομικά Προϊόντα	0 / 1 / 0	23	2,237	76,894.07	0.08%
3510	- Ακίνητη Περιουσία	1 / 8 / 4	1,270	444,868	2,317,239.89	2.31%
3030	- Ασφάλειες	0 / 1 / 0	73	11,029	48,162.82	0.05%
5020	- Βιομηχανικά Προϊόντα & Υπηρεσίες	4 / 8 / 6	1,980	585,740	4,647,750.36	4.64%
4040	- Εμπόριο	2 / 4 / 1	1,848	266,578	5,065,402.15	5.06%
6010	- Ενέργεια	2 / 2 / 0	1,354	243,355	2,794,861.90	2.79%
4020	- Καταναλωτικά Προϊόντα & Υπηρεσίες	3 / 2 / 0	473	178,340	279,031.75	0.28%
5010	- Κατασκευές & Υλικά Κατασκευών	5 / 6 / 3	2,777	1,125,101	3,620,077.73	3.62%
4030	- Μέσα Ενημέρωσης	1 / 0 / 1	78	33,597	16,229.36	0.02%
4520	- Προσωπική Φροντίδα, Φάρμακα & Παντοπωλεία	2 / 0 / 0	337	38,144	343,849.12	0.34%
5510	- Πρώτες Ύλες	5 / 5 / 2	772	246,848	824,013.65	0.82%
4050	- Ταξίδια και Αναψυχή	0 / 4 / 2	2,131	2,003,387	6,625,023.33	6.62%
1010	- Τεχνολογία	4 / 6 / 0	1,181	280,249	1,194,196.22	1.19%
1510	- Τηλεπικοινωνίες	1 / 1 / 0	1,453	345,778	5,428,367.33	5.42%
3010	- Τράπεζες	4 / 4 / 0	13,349	17,951,826	54,672,640.82	54.60%
4510	- Τρόφιμα, Ποτά & Καπνοβιομηχανίες	0 / 3 / 2	241	65,923	1,168,970.48	1.17%
2010	- Υγεία	1 / 2 / 0	117	62,258	51,803.06	0.05%
6510	- Υπηρεσίες Κοινής Ωφέλειας	5 / 1 / 0	3,429	849,215	10,541,835.83	10.53%
3020	- Χρηματοοικονομικές Υπηρεσίες	1 / 2 / 2	518	85,775	411,137.59	0.41%

## Οι 10 Μετοχές με τη μεγαλύτερη Άνοδο &amp; Πτώση

## Κύρια Αγορά

Μετοχές με τη μεγαλύτερη Θετική μεταβολή τιμής	Τιμή κλεισ.	Μεταβ.	Μετοχές με τη μεγαλύτερη Αρνητική μεταβολή τιμής	Τιμή κλεισ.	Μεταβ.
BANK OF CYPRUS (ΚΟ)	4.85	7.54% #	ΑΤΤΙCΑ ΒΑΝΚ Α.Τ.Ε. (ΚΟ)	1.715	-30.00% α
ΕΚΤΕΡ (ΚΟ)	1.65	5.63% #	ΙΚΤΙΝΟΣ ΕΛΛΑΣ (ΚΟ)	0.304	-4.40% α
ΙΛΥΔΑ (ΚΟ)	1.9	4.97% #	ΚΛΟΥΚΙΝΑΣ - ΛΑΠΠΑΣ (ΚΟ)	1.51	-3.82% α
LAMDA DEVELOPMENT(ΚΟ)	7.7	2.67% #	ΙΝΤΡΑΚΑΤ (ΚΟ)	4.765	-2.76% α
ΒΙΟΚΑΡΠΕΤ (ΚΟ)	1.66	1.53% #	ΡΕΒΟΪΛ (ΚΟ)	1.67	-2.62% α
ΣΑΡΑΝΤΗΣ ΓΡ. (ΚΟ)	10.82	1.50% #	ΜΟΤΟΔΥΝΑΜΙΚΗ (ΚΟ)	2.6	-2.62% α
ΕΛΛΑΚΤΩΡ (ΚΟ)	1.886	1.40% #	PERFORMANCE TECHNOLOGIES (ΚΟ)	6.38	-2.30% α
ΕΥΡΩΣΥΜΒΟΥΛΟΙ (ΚΟ)	1.175	1.29% #	ΟΛΘ (ΚΟ)	21.3	-2.29% α
ΓΕΚ ΤΕΡΝΑ (ΚΟ)	17.38	1.28% #	ORILINA PROPERTIES ΑΕΕΑΠ (ΚΟ)	0.8	-2.08% α
ΙΝΤΕΡΓΟΥΝΤ-ΞΥΛΕΜΠΟΡΙΑ (ΚΟ)	0.273	1.11% #	FOURLIS ΣΥΜΜΕΤΟΧΩΝ (ΚΟ)	3.8	-2.06% α

Μετοχές με τη μεγαλύτερη Αξία Συναλλαγών	Αξία (χιλ. €)	Μεταβ.	Μετοχές με το μεγαλύτερο Όγκο Συναλλαγών	Όγκος	Μεταβ.
ΕΘΝΙΚΗ ΤΡΑΠΕΖΑ (ΚΟ)	24,664.70	-1.53% α	ΑΛΦΑ ΥΠΗΡΕΣΙΩΝ ΣΥΜΜ (ΚΟ)	7,449,375	0.77% #
ΑΛΦΑ ΥΠΗΡΕΣΙΩΝ ΣΥΜΜ (ΚΟ)	11,112.67	0.77% #	ΕΥΡΟΒΑΝΚ ΗΟΛΔΙΝΓΣ (ΚΟ)	4,773,278	-0.58% α
ΕΥΡΟΒΑΝΚ ΗΟΛΔΙΝΓΣ (ΚΟ)	9,398.75	-0.58% α	ΕΘΝΙΚΗ ΤΡΑΠΕΖΑ (ΚΟ)	3,254,415	-1.53% α
ΠΕΙΡΑΙΩΣ FINANCIAL HOLD (ΚΟ)	6,808.34	-0.88% α	ΠΕΙΡΑΙΩΣ FINANCIAL HOLD (ΚΟ)	1,828,705	-0.88% α
ΜΕΤΛΕΝ ΕΝΕΡΓΥ & ΜΕΤΑΛΣ (ΚΟ)	5,497.27	-0.42% α	ΙΝΤΡΑΛΟΤ (ΚΟ)	1,636,482	-0.55% α
ΟΤΕ (ΚΟ)	5,425.73	0.13% #	ΒΑΝΚ ΟΥ ΚΥΠΡΟΣ (ΚΟ)	405,218	7.54% #
ΙΜΒΟ (ΚΟ)	4,814.25	-0.39% α	ΟΤΕ (ΚΟ)	345,351	0.13% #
ΟΠΑΠ (ΚΟ)	4,094.68	-0.94% α	ΑΔΜΗΕ ΣΥΜΜΕΤΟΧΩΝ Α.Ε. (ΚΟ)	340,702	0.85% #
ΣΕΝΕΡΓΥ ΗΟΛΔΙΝΓΣ (ΚΑ)	3,211.85	-2.05% α	ΣΕΝΕΡΓΥ ΗΟΛΔΙΝΓΣ (ΚΑ)	334,829	-2.05% α
ΔΕΗ (ΚΟ)	2,885.41	0.09% #	ΙΚΤΙΝΟΣ ΕΛΛΑΣ (ΚΟ)	333,688	-4.40% α

Σημείωση: Απεικονίζονται οι Μετοχές που δεν ανήκουν στην Κατηγορία Επιτήρησης και πραγματοποιήσαν κατά τη διάρκεια της συνεδρίασης Αξία Συναλλαγών μεγαλύτερη από 10,000 Ευρώ.

**Αναλυτικά Στοιχεία Συναλλαγών Αγοράς Παραγώγων**

	Αριθμός Πράξεων	Όγκος	Ανοικτές θέσεις
<b>Σ.Μ.Ε. σε Δείκτες</b>	125	530	5,966
FTSE/X.A. Τράπεζες	1	5	1,560
FTSE/X.A. Large Cap	124	525	4,383
MSCI GREECE REBASED	0	0	23
<b>Σ.Μ.Ε. σε Μετοχές</b>	631	8,924	445,988
ΑΔΜΗΕ ΣΥΜΜΕΤΟΧΩΝ Α.Ε. (ΚΟ)	8	190	28,724
ΑΕΡΟΠΟΡΙΑ ΑΙΓΑΙΟΥ (ΚΟ)	15	65	3,595
ΑΙΡΡΗΑ ΥΠΗΡΕΣΙΩΝ ΣΥΜΜ (ΚΟ)	112	5,247	175,957
ΔΙΕΘΝΗΣ ΑΕΡΟΛΙΜΕΝΑΣ ΑΘΗΝΩΝ(ΚΟ)	0	0	892
ΑΥΤΟΗΕΛΛΑΣ (ΚΟ)	0	0	113
ΑΒΑΞ Α.Ε. (ΚΟ)	9	17	1,190
COCA-COLA HBC AG (ΚΟ)	2	6	130
CEENERGY HOLDINGS (ΚΑ)	28	189	3,756
ΕΛΛΑΚΤΩΡ (ΚΟ)	26	58	3,517
ΕΛΒΑΛΧΑΛΚΟΡ (ΚΟ)	19	102	4,296
EUROBANK HOLDINGS (ΚΟ)	19	283	20,921
ΕΥΔΑΠ (ΚΟ)	1	5	4,066
FOURLIS ΣΥΜΜΕΤΟΧΩΝ (ΚΟ)	2	9	948
ΓΕΚ ΤΕΡΝΑ (ΚΟ)	24	144	11,100
ΕΛΛΗΝ. ΧΡΗΜΑΤΙΣΤΗΡΙΑ-Χ.Α. (ΚΟ)	3	20	3,515
HELLENIC ENERGY (ΚΟ)	13	69	4,878
INTRACOM HOLDINGS (ΚΟ)	6	7	7,692
INTRAKAT (ΚΟ)	6	15	2,229
JUMBO (ΚΟ)	7	8	123
LAMDA DEVELOPMENT(ΚΟ)	24	105	6,093
METLEN ENERGY & METALS (ΚΟ)	44	101	3,771
MIG (ΚΟ)	3	11	102
ΜΟΤΟΡ ΟΪΛ (ΚΟ)	9	23	6,708
ΕΘΝΙΚΗ ΤΡΑΠΕΖΑ (ΚΟ)	108	540	17,720
ΟΠΑΠ (ΚΟ)	3	18	904
ΤΡΑΠΕΖΑ ΟΡΤΙΜΑ BANK (ΚΟ)	0	0	59
ΟΤΕ (ΚΟ)	2	6	2,691
ΟΛΠ (ΚΟ)	0	0	74
ΠΕΙΡΑΙΩΣ FINANCIAL HOLD (ΚΟ)	89	1,304	86,862
ΔΕΗ (ΚΟ)	36	347	21,448
QUEST ΣΥΜΜΕΤΟΧΩΝ (ΚΟ)	0	0	177
ΤΕΡΝΑ ΕΝΕΡΓΕΙΑΚΗ (ΚΟ)	0	0	16,645
ΤΙΤΑΝ CEMENT (ΚΑ)	6	8	373
ΥΙΟΗΑΛCO SA/ΝV (ΚΑ)	7	27	4,719
<b>Δικαιώματα σε Δείκτες</b>	7	26	958
FTSE/X.A. Large Cap	7	26	958
<b>Δικαιώματα σε Μετοχές</b>	2	10	628
ΑΙΡΡΗΑ ΥΠΗΡΕΣΙΩΝ ΣΥΜΜ (ΚΟ)	0	0	0
ΕΘΝΙΚΗ ΤΡΑΠΕΖΑ (ΚΟ)	0	0	370
ΟΠΑΠ (ΚΟ)	0	0	121
ΟΤΕ (ΚΟ)	0	0	15
ΠΕΙΡΑΙΩΣ FINANCIAL HOLD (ΚΟ)	0	0	4
ΔΕΗ (ΚΟ)	2	10	118
<b>Συνολική Δραστηριότητα</b>	765	9,490	453,540









Πληθος Χρεογράφων	Ονομ. Αξία	Μερίσματα [1]			Ημερ. Τελευτ. Αποκοπής		Σημ.	Χρεόγραφο	Τιμή κλεισίματος	% μεταβ.	Προηγ. Κλείσιμο-ημ/νία	Άνοιγμα	Κατωτ Τιμή	Ανωτ Τιμή	Τελ Τιμή	Σταθμ Τιμή	Τελευταία ζήτηση [7]	Τελευταία προσφορά [7]	P/E μετά φ. Χρήστ	Όγκος	Πράξεις	Αξία Συναλλαγών[8]	Χ.Α. Εταιρείας (χιλ. €) [3,5]	Χαμηλό έτους	Υψηλό έτους	Κλάδος [4]			
		2021	2022	2023	Μέρσιμα [2]	Δικαιώμα																							
3,307,500	0.210	---	0.4	---	13/10/2023	30/11/2022	---	ΕΛΒΕ Α.Β.Ε.Ε. (ΚΟ)	5.75	2.68 P	5.6	07/10/2024	5.6	5.6	5.8	5.8	5.631	100@5.35	1374@5.80	10.74	2023	1,240	5	6,982.20	19,018.13	4.7	5.85	40204020	
86,735,980	0.310	---	---	0.02	22/07/2024	07/09/2023	---	ΙΑΤΡΙΚΟ ΑΘΗΝΩΝ (ΚΟ)	1.49	0.68 P	1.48	07/10/2024	1.49	1.47	1.53	1.515	1.492	980@1.48	193@1.52	---	---	826	19	1,232.28	129,236.61	1.44	2.03	20101025	
3,417,600	0.100	0.016	0.016	0.016	04/07/2024	02/04/2024	---	ΙΝΤΕΡΓΟΥΝΤ-ΞΥΛΕΜΠΟΡΙΑ (ΠΟ)	0.398	---	0.398	07/10/2024	---	---	---	---	---	---	438@0.398	---	---	---	---	---	13,759.15	0.252	0.595	50101020	
2,760,000	11.83	11	11.8	12.4	03/06/2024	16/07/1990	---	ΚΑΡΕΛΙΑ (ΚΟ)	350	---	350	07/10/2024	350	350	350	350	350	30@332.00	20@350.00	---	---	8	2	2,800.00	966,000.00	312	360	45103010	
6,700,000	0.800	0.047	0.047	0.047	23/07/2024	29/05/2014	---	ΚΕΠΕΝΟΥ ΜΥΛΟΙ (ΚΟ)	1.54	---	1.54	07/10/2024	---	---	---	---	---	70@1.47	35@1.57	16.54	2023	---	---	---	10,318.00	1.35	2.26	45102020	
18,017,472	0.360	---	---	---	09/09/2022	28/08/2017	---	ΚΤΗΜΑ Κ. ΛΑΖΑΡΙΔΗ (ΚΟ)	1.8	---	1.8	07/10/2024	---	---	---	---	---	1400@1.73	91@1.80	---	---	---	---	---	32,431.45	1.6	1.9	45101015	
21,364,000	1.12	---	0.4	---	21/08/2023	08/03/2023	---	ΛΑΜΨΑ (ΚΟ)	38.2	---	38.2	07/10/2024	37.6	37.6	37.6	37.6	37.6	50@36.00	50@38.60	---	---	10	1	376.00	816,104.80	28.4	39.8	40501025	
5,939,268	0.620	---	---	---	10/07/2003	03/01/2002	---	ΛΑΝΑΚΑΜ (ΚΟ)	0.905	0.56 P	0.9	07/10/2024	0.9	0.9	0.925	0.9	0.904	120@0.880	37@0.925	---	---	851	8	769.68	5,375.04	0.825	1.18	40401020	
9,819,370	0.500	---	---	---	14/08/2007	09/01/2004	---	ΜΑΘΙΟΣ ΠΥΡΙΜΑΧΑ (ΚΟ)	0.75	---	0.75	07/10/2024	0.75	0.69	0.75	0.708	0.708	200@0.684	100@0.684	---	---	861	8	609.96	7,364.53	0.638	1.3	55101000	
32,188,050	0.700	---	---	---	21/07/2008	20/01/2000	---	ΜΟΥΖΑΚΗΣ (ΚΟ)	0.71	---	0.71	07/10/2024	0.7	0.69	0.7	0.69	0.692	50@0.690	143@0.710	---	---	603	3	417.10	22,853.52	0.595	0.92	55101020	
43,200,000	1.00	0.0824	---	0.0383	19/08/2024	13/09/2023	---	ΜΠΛΕ ΚΕΔΡΟΣ (ΚΟ)	3.62	---	3.62	07/10/2024	3.61	3.6	3.62	3.62	3.607	1650@3.58	1108@3.62	---	---	13,845	60	49,944.40	156,384.00	3.2	3.62	35102000	
6,340,000	0.600	0.17	0.1	0.2	11/12/2023	11/01/2024	---	ΝΑΚΑΣ ΜΟΥΣΙΚΗ (ΚΟ)	2.9	2.84 P	2.82	07/10/2024	2.9	2.9	2.9	2.9	2.9	50@2.84	88@2.96	---	---	222	2	643.80	18,386.00	2.5	3.16	40401030	
27,379,200	0.980	---	0.45	0.5001	01/08/2024	29/08/2022	---	ΠΛΑΣΤΙΚΑ ΚΡΗΤΗΣ (ΚΟ)	14.4	---	14.4	07/10/2024	14.5	14.3	14.5	14.3	14.393	155@14.40	600@14.90	---	---	1,000	11	14,392.50	394,260.48	14	16.4	50203015	
255,494,534	2.71	0.279	0.255	0.247	14/06/2024	30/09/2021	---	ΠΡΟΝΤΕΑ (ΚΟ)	6.5	---	6.5	07/10/2024	6.5	6.5	6.5	6.5	6.5	1000@6.50	300@6.55	---	---	700	1	4,550.00	1,660,714.47	6.45	8	35102000	
4,181,450	0.500	---	---	---	21/08/2000	05/03/2002	---	ΣΑΡΑΝΤΟΠΟΥΛΟΣ ΚΥΛ/ΜΥΛΟΙ (ΚΟ)	1.07	---	1.07	07/10/2024	---	---	---	---	---	---	445@1.07	---	---	---	---	---	---	4,474.15	0.965	1.17	45102020

Διαπραγματεύσιμα Αμοιβαία Κεφάλαια (Δ.Α.Κ.)

971,502	---	---	---	---	15/06/2016	---	ALPHA ETF FTSE Athex Large Cap	34.41	-0.41 E	34.55	07/10/2024	34.45	34.33	34.66	34.41	34.374	500@34.35	500@34.44	---	---	2,237	23	76,894.07	---	31.58	38	12003
---------	-----	-----	-----	-----	------------	-----	--------------------------------	-------	---------	-------	------------	-------	-------	-------	-------	--------	-----------	-----------	-----	-----	-------	----	-----------	-----	-------	----	-------

Επιήρρηση

89,078,604	0.040	---	---	---	07/07/2010	16/01/2024	5160	FRIGOGLOSS (ΚΟ)	0.286	---	0.286	07/10/2024	0.286	0.286	0.286	0.286	0.286	3000@0.280	1386@0.286	---	2023	26,030	25	7,444.58	25,476.48	0.172	0.44	50204000	
13,191,620	0.620	---	---	---	04/08/2010	09/09/2002	5232	ΥΑΛCO - ΚΩΝΣΤΑΝΤΙΝΟΥ (ΚΟ)	0.162	---	0.162	07/10/2024	---	---	---	---	---	3955@0.146	987@0.166	---	---	---	---	---	2,137.04	0.146	0.208	40202020	
17,579,754	4.16	---	---	---	18/08/2006	02/08/2010	---	ΒΙΟΤΕΡ (ΚΟ)	0.27	---	0.27	07/10/2024	0.25	0.25	0.268	0.268	0.266	903@0.250	9000@0.268	---	---	1,097	2	292.25	4,746.53	0.2	0.436	50101010	
54,654,600	0.050	---	---	---	01/07/1998	30/12/2022	5275	ΒΙΣ (ΚΟ)	0.132	---	0.132	07/10/2024	0.14	0.14	0.14	0.14	0.14	10@0.140	500@0.144	---	2023	1,990	4	278.60	7,214.41	0.13	0.288	50203030	
51,754,364	0.300	---	---	---	23/12/2003	24/01/2007	5197	ΕΠΙΛΕΚΤΟΣ (ΚΟ)	0.12	---	0.12	07/10/2024	---	---	---	---	---	---	5250@0.108	---	---	---	---	---	---	6,210.52	0.108	0.164	55101020
15,842,391	1.51	---	---	---	15/07/2009	12/05/2000	5141	ΜΠΗΤΡΟΣ ΣΥΜΜΕΤΟΧΙΚΗ (ΚΟ)	0.68	---	0.68	07/10/2024	---	---	---	---	---	---	1084@0.615	---	---	---	---	---	---	10,772.83	0.41	0.755	55102010
24,319,250	0.300	---	---	---	09/07/2002	04/07/2007	5165	ΠΡΟΔΕΥΤΙΚΗ (ΚΟ)	0.22	---	0.22	07/10/2024	0.228	0.22	0.228	0.22	0.22	5700@0.220	3600@0.240	---	---	60,500	16	13,314.00	5,350.24	0.2	0.4	50101010	
28,438,268	0.070	---	---	---	21/08/2006	24/11/1999	5253	ΣΠΥΡΟΥ ΑΓΡ. ΟΙΚ. (ΚΟ)	0.127	---	0.127	07/10/2024	---	---	---	---	---	500@0.116	105@0.120	---	---	---	---	---	---	3,611.66	0.115	0.252	45102010
1,011,000	1.00	---	---	---	01/07/2004	11/12/2012	5193	ΤΡΙΑ ΑΛΦΑ (ΚΟ)	4.48	2.75 P	4.36	07/10/2024	4.48	4.48	4.48	4.48	4.48	10@3.94	190@4.48	---	2023	450	3	2,016.00	4,529.28	3.92	8.95	55101020	

Κατάσταση σε Αναστολή

12,417,000	0.310	---	---	---	27/08/2019	28/08/2017	5233	MLS ΠΛΗΡΟΦΟΡΙΚΗ (ΚΟ)	0.57	---	0.57	12/05/2020	---	---	---	---	---	---	---	---	---	---	---	---	---	7,077.69	0.57	0.57	10101015	
65,326,268	0.530	---	---	---	04/07/2007	19/07/2006	4750	ΣΑΤΟ ΑΕ (ΚΟ)	0.028	---	0.028	05/09/2024	---	---	---	---	---	---	---	---	---	---	---	---	---	---	1,829.14	0.027	0.067	40202015
3,961,300	1.28	---	---	---	29/06/2004	03/08/2000	5248	ΔΟΥΡΟΣ (ΚΟ)	0.25	---	0.25	24/04/2023	---	---	---	---	---	---	---	---	---	---	---	---	---	---	990.33	0.25	0.25	40204020
10,203,575	0.730	---	---	---	16/07/2007	18/10/1999	---	ΦΙΕΡΑΤΕΣ (ΚΟ)	0.359	---	0.359	30/04/2024	---	---	---	---	---	---	---	---	---	---	---	---	---	---	3,663.08	0.335	0.538	55101020

**Σημειώσεις Χρεογράφων**

Κωδικός	Κείμενο σημείωσης
( )	- Προσαρμοσμένα Μέρισματα λόγω διανομής Δωρεάν μετοχών.
*	- Τελευταία προσαρμοσμένη τιμή κλεισίματος.
[1]	- Καθαρά μερίσματα.
[2]	- Στη στήλη "Ημερ. Αποκοπής τελευταίου δικαιώματος" αναφέρεται η Ημερομηνία εισαγωγής για Νέες Εταιρείες.
[3]	- Η Χρηματιστηριακή αξία αναφέρεται στο σύνολο των μετοχών
[4]	- Η κωδικοποίηση των Κλάδων Οικονομικής Δραστηριότητας του Χ.Α. παρουσιάζονται στο Παράρτημα Α
[5]	- Η Χρηματιστηριακή Αξία αναφέρεται στο σύνολο των κατηγοριών μετοχών (εφόσον έχουν εισαχθεί περισσότερες της μιας κατηγορίες) και δεν αναφέρεται σε επιμέρους κατηγορίες μετοχών μιας εταιρείας.
[6]	- P/E μεγαλύτερο του 100
[7]	- Τελευταία εικόνα του Βιβλίου Εντολών πριν το τέλος της συνεδρίασης
[8]	- Στην Αξία Συναλλαγών των Μετοχών περιλαμβάνονται όλοι οι τύποι Πακέτων
4750	- Μεταφορά στην Κατηγορία Επιτήρησης από 8/4/2011.
5093	- Μεταφορά στην Κατηγορία Επιτήρησης από 8/4/2015.
5141	- Μεταφορά στην Κατηγορία Επιτήρησης από 10/05/2017.
5160	- Μεταφορά στην Κατηγορία Επιτήρησης από 15/04/2016.
5165	- Μεταφορά στην Κατηγορία Επιτήρησης από 15/02/2018.
5193	- Μεταφορά στην κατηγορία Επιτήρησης από 25/10/2018.
5197	- Μεταφορά στην κατηγορία Επιτήρησης από 07/11/2018.
5232	- Μεταφορά στην Κατηγορία Επιτήρησης από 08/04/2011.
5233	- Αναστολή διαπραγμάτευσης από 13/05/2020.
5248	- Μεταφορά στην κατηγορία Επιτήρησης από 06/09/2011.
5253	- Μεταφορά στην Επιτήρηση από 14/5/2021.
5275	- Μεταφορά στη Κατηγορία Επιτήρησης από 09/07/2020.

## Στοιχεία Συναλλαγών Πακέτων

Χρεόγραφο	Όγκος πακέτου	Τιμή πακέτου	Αξία πακέτου	Ωρα έγκρισης	Σημείωση
ΕΘΝΙΚΗ ΤΡΑΠΕΖΑ (ΚΟ)	87,330	7.60	663,358.68	10:42:22	20
COCA-COLA HBC AG (ΚΟ)	10,000	32.62	326,200.00	10:55:45	20
BANK OF CYPRUS (ΚΟ)	2,122	4.70	9,973.40	10:58:35	18
ΕΘΝΙΚΗ ΤΡΑΠΕΖΑ (ΚΟ)	65,000	7.52	488,553.00	11:41:14	14
INTRALOT (ΚΟ)	600,000	1.10	660,000.00	12:39:08	20
INTRALOT (ΚΟ)	400,000	1.10	440,000.00	12:39:38	20
LAMDA DEVELOPMENT(ΚΟ)	24,500	7.50	183,750.00	12:39:57	20
LAMDA DEVELOPMENT(ΚΟ)	25,000	7.50	187,500.00	12:40:12	20
ΕΘΝΙΚΗ ΤΡΑΠΕΖΑ (ΚΟ)	86,874	7.60	660,068.65	15:11:08	20
JUMBO (ΚΟ)	29,365	25.78	757,029.70	15:19:16	20
CENERGY HOLDINGS (ΚΑ)	25,000	9.57	239,250.00	16:37:57	20
CENERGY HOLDINGS (ΚΑ)	25,000	9.58	239,500.00	16:38:27	20
CENERGY HOLDINGS (ΚΑ)	47,000	9.58	450,260.00	16:45:09	20

## Σημειώσεις πακέτων

- 9 - Μέθοδος 6-1 / Ειδική Χρέωση
- 10 - Μέθοδος 6-1 / Ειδική Χρέωση, Αυθημερόν Διακανονισμός
- 14 - Μέθοδος 6-3 / Πακέτο Αποκατάστασης, Ατελής αγορά και Πώληση
- 18 - Μέθοδος 6-2 / SPOT 1
- 19 - Μέθοδος 6-2 / SPOT 2
- 20 - Μέθοδος 6-1 και Μέθοδος 6-1 Αυθημερόν Διακανονισμός
- 21 - Άλλη Προσυμφωνημένη

## Στοιχεία Συναλλαγών Δικαιωμάτων

Ημερ. αποκοπής	Έναρξη εξάσκησης	Λήξη εξάσκησης	Λήξη διαπραγμάτευσης	Δικαιώματα	Κατωτ Τιμή	Ανωτ Τιμή	Τιμή κλεισ.	Τελευταία ζήτηση	Τελευταία προσφορά	Όγκος	Πράξεις	Αξία Συναλλαγών
----------------	------------------	----------------	----------------------	------------	------------	-----------	-------------	------------------	--------------------	-------	---------	-----------------

Δεν υπάρχουν Συναλλαγές Δικαιωμάτων.

## Στοιχεία Συναλλαγών Εκποιήσεων

Χρεόγραφα	Τύπος Χρεογράφου	Όγκος Συναλλαγών	Αριθμός Πράξεων	Αξία Συναλλαγών	Σημείωση
-----------	------------------	------------------	-----------------	-----------------	----------

Δεν πραγματοποιήθηκαν Εκποιήσεις Μετοχών.

## Σημειώσεις Εκποιήσεων

- Δημόσιος Ανοικτός Πλειστηριασμός
- Εκποίηση Ενσώματων Ονομαστικών Μετοχών
- Εκποίηση Αδιάθετων Κλασματικών Υπολοίπων



## Στοιχεία Ενεργητικού Διαπραγματεύσιμων Αμοιβαίων Κεφαλαίων (Δ.Α.Κ.)

	Ημερομηνία συναλλαγών	Δημιουργία / Εξαγορά	Αριθ. Μερ. (T-1)	Νέα Μερ. (T-1)	Εξαγορασθ. Μερ. (T-1)	Μερίδια (T) [1]	Αξία Ενεργητικού [2]	Καθαρή Τιμή	Μέρισμα /Μερίδιο	Ημερ. Αποκοπής
ALPHA ETF FTSE Athex Large Cap	08/10/2024	5,000	971,502	---	---	971,502	33,595,540.00	34.5810	1.35	01/07/2024

## Σημειώσεις Δ.Α.Κ.

[1] - Αριθμ. μεριδίων (T) = Αριθμ. μεριδίων (T-1) + Νεοεκδιθέντα μερίδια (T-1) - Εξαγορασθέντα μερίδια (T-1)

[2] - Περιλαμβάνονται και τα μερίδια που δημιουργήθηκαν / εξαγοράσθηκαν την ημέρα T-1.

Περιγραφή	Στοιχεία
Όνομασία Δ.Α.Κ.	ALPHA ETF FTSE Athex Large Cap
Σύμβολο Δ.Α.Κ. (GR)	ΑΔΑΚ
Σύμβολο Δ.Α.Κ. (EN)	AETF
ISIN Δ.Α.Κ.	GRF000153004
Κατηγορία Διαπραγμάτευσης	Διαπραγματεύσιμα Αμοιβαία Κεφάλαια (Δ.Α.Κ.)
Τύπος Δ.Α.Κ.	Μετοχών
Τρόπος διαχείρισης	Παθητικός
Επενδυτική Στρατηγική	Σκοπός της επενδυτικής πολιτικής του Αμοιβαίου Κεφαλαίου είναι η αναπαραγωγή της αποδόσεως του Δείκτη FTSE/X.A. Large Cap του Χρηματιστηρίου Αθηνών σε όρους Ευρώ, ακολουθώντας πλήρως και πανομοιότυπες τη σύνθεση του υποκείμενου Δείκτη.
Εκδότης	ΑΛΦΑ ASSET MANAGEMENT Α.Ε.Δ.Α.Κ.
Εταιρεία Διαχείρισης	ΑΛΦΑ ASSET MANAGEMENT Α.Ε.Δ.Α.Κ.
Ειδικοί Διαπραγματευτές	ΑΛΦΑ FINANCE Α.Χ.Ε.Π.Ε.Υ., ΕΘΝΙΚΗ ΧΡΗΜΑΤΙΣΤΗΡΙΑΚΗ Α.Χ.Ε.Π.Ε.Υ.
Θεματοφύλακας	ΑΛΦΑ ΤΡΑΠΕΖΑ Α.Ε.
Σύμβολο Δείκτη (GR)	FTSE
Σύμβολο Δείκτη (EN)	FTSE
Όνομασία Δείκτη	FTSE/X.A. Large Cap
ISIN Δείκτη	GRI99201A006
Κλάσμα Δείκτη [1]	1/100
Αρχική Τιμή Μεριδίου	21.76
Συνολικός Αριθμός Μεριδίων [2]	971,502
Ημερομηνία πρώτης Έκδοσης	14/01/2008
Ημερομηνία έναρξης Διαπραγμάτευσης	24/01/2008
Νόμισμα Διαπραγμάτευσης	ΕΥΡΩ
Νόμισμα Ενεργητικού	ΕΥΡΩ
Αρχική Αξία Ενεργητικού [3]	3,000,000.00
Αριθμ. Μεριδίων για Δημιουργία-Εξαγορά [4]	5,000
Αμοιβή Διαχείρισης	0.375

**Σημειώσεις Δ.Α.Κ.**

[1] - Το κλάσμα της τιμής του δείκτη που αποτελεί η τιμή της πρώτης έκδοσης

[2] - Ο αριθμός μεριδίων που διαπραγματεύθηκαν στο Χρηματιστήριο την ημέρα T

[3] - Η αξία του ενεργητικού κατά την έκδοση

[4] - Ο αριθμός μεριδίων που απαιτείται κατά τη διαδικασία δημιουργίας εξαγοράς

08/10/2024

# Ανακοινώσεις

Η.Δ.Τ.



## ΑΝΑΚΟΙΝΩΣΕΙΣ

### ΓΝΩΣΤΟΠΟΙΗΣΕΙΣ ΕΤΑΙΡΕΙΩΝ

**From:** ΙΚΤΙΝΟΣ ΕΛΛΑΣ Α.Ε.  
**Posted At:** 07 October 2024 16:57  
**Conversation:** ΑΝΑΚΟΙΝΩΣΗ ΡΥΘΜΙΖΟΜΕΝΗΣ ΠΛΗΡΟΦΟΡΙΑΣ ΤΟΥ Ν. 3556/2007: Γνωστοποίηση συναλλαγών  
**Posted To:** DOLAnnouncements2  
**Subject:** ΑΝΑΚΟΙΝΩΣΗ ΡΥΘΜΙΖΟΜΕΝΗΣ ΠΛΗΡΟΦΟΡΙΑΣ ΤΟΥ Ν. 3556/2007: Γνωστοποίηση συναλλαγών

Η εταιρία ΙΚΤΙΝΟΣ ΕΛΛΑΣ ΑΕ, γνωστοποιεί σύμφωνα με το άρθρο 21 του Ν. 3556/2007 καθώς και του άρθρου 19 του Κανονισμού (ΕΕ) 596/2014 του Ευρωπαϊκού Κοινοβουλίου και σε συνέχεια σχετικής γνωστοποίησης που υπεβλήθη προς αυτή, η μέτοχος και Μέλος του Διοικητικού Συμβουλίου της εταιρίας κα. Λυδία Χαϊδά , στις 4-10-2024, προέβη σε πώληση 155.000 μετοχών της εταιρίας ΙΚΤΙΝΟΣ ΕΛΛΑΣ Α.Ε. συνολικής αξίας 48.994,78 ευρώ.

**From:** ΕΘΝΙΚΗ ΤΡΑΠΕΖΑ ΤΗΣ ΕΛΛΑΔΟΣ Α.Ε.

**Posted At:** 07 October 2024 18:38

**Conversation:** ΔΕΛΤΙΟ ΤΥΠΟΥ-Επιτυχής ολοκλήρωση της διάθεσης ποσοστού 10% του μετοχικού κεφαλαίου της Εθνικής Τράπεζας από το Ταμείο Χρηματοπιστωτικής Σταθερότητας

**Posted To:** DOLAnnouncements2

**Subject:** ΔΕΛΤΙΟ ΤΥΠΟΥ-Επιτυχής ολοκλήρωση της διάθεσης ποσοστού 10% του μετοχικού κεφαλαίου της Εθνικής Τράπεζας από το Ταμείο Χρηματοπιστωτικής Σταθερότητας

Δείτε το συνημμένο Δελτίο Τύπου.

[HFSF 10% stake divestment completion\\_GR\\_vF](#)

**From:** INTPALOT A.E.  
**Posted At:** 07 October 2024 18:39  
**Conversation:** ΑΝΑΚΟΙΝΩΣΗ ΡΥΘΜΙΖΟΜΕΝΗΣ ΠΛΗΡΟΦΟΡΙΑΣ ΤΟΥ Ν.  
3556/2007: Γνωστοποίηση συναλλαγών  
**Posted To:** DOLAnnouncements2  
  
**Subject:** ΑΝΑΚΟΙΝΩΣΗ ΡΥΘΜΙΖΟΜΕΝΗΣ ΠΛΗΡΟΦΟΡΙΑΣ ΤΟΥ Ν.  
3556/2007: Γνωστοποίηση συναλλαγών

Δείτε την  
Ανακοίνωση

[Ανακοίνωση](#)

**From:** ΜΟΤΟΔΥΝΑΜΙΚΗ Α.Ε.Ε.  
**Posted At:** 07 October 2024 18:47  
**Conversation:** ΑΓΟΡΑ ΙΔΙΩΝ ΜΕΤΟΧΩΝ  
**Posted To:** DOLAnnouncements2  
  
**Subject:** ΑΓΟΡΑ ΙΔΙΩΝ ΜΕΤΟΧΩΝ

Επισυνάπτεται η σχετική ανακοίνωση αναφορικά με την απόκτηση ιδίων μετοχών

[Ανακοίνωση Ιδίων Μετοχών 07.10.2024](#)

**From:** CENERGY HOLDINGS  
**Posted At:** 07 October 2024 18:56  
**Conversation:** Πρόγραμμα επαναγοράς ιδίων μετοχών  
**Posted To:** DOLAnnouncements2  
  
**Subject:** Πρόγραμμα επαναγοράς ιδίων μετοχών

Δείτε την ανακοίνωση.

[Πρόγραμμα επαναγοράς ιδίων μετοχών](#)



From: ΕΛΛΗΝΙΚΑ ΧΡΗΜΑΤΙΣΤΗΡΙΑ Α.Ε.  
Posted At: 07 October 2024 19:01  
Conversation: Συναλλαγές της Eurobank Equities  
Posted To: DOLAnnouncements2  
Subject: Συναλλαγές της Eurobank Equities

Η Εταιρία Ελληνικά Χρηματιστήρια-Χρηματιστήριο Αθηνών Α.Ε. Συμμετοχών (ATHEX) ανακοινώνει σύμφωνα με τον Ν.3556/2007 και τις διατάξεις του Κανονισμού (ΕΕ) 596/2014 του Ευρωπαϊκού Κοινοβουλίου και του Συμβουλίου ότι η Eurobank Equities Α.Ε.Π.Ε.Υ. την ενημέρωσε ότι πραγματοποίησε τις εξής συναλλαγές:

α/α	Ημερομηνία γνωστοποίησης στην ATHEX	Ημερομηνία συναλλαγής	Είδος συναλ.	Ποσότητα	Χρηματοπιστωτικό μέσο	Συνολική αξία (ευρώ)
1	03.10.2024	02.10.2024	Αγορά	1.413	Μετοχές ΕΧΑΕ (κο)	6.303,32
2	03.10.2024	02.10.2024	Πώληση	1.413	Μετοχές ΕΧΑΕ (κο)	6.319,37
3	04.10.2024	03.10.2024	Αγορά	2.983	Μετοχές ΕΧΑΕ (κο)	13.177,79
4	04.10.2024	03.10.2024	Πώληση	2.783	Μετοχές ΕΧΑΕ (κο)	12.283,53
5	04.10.2024	03.10.2024	Πώληση	3	ΣΜΕ ΕΧΑΕ	1.341,00
6	07.10.2024	04.10.2024	Αγορά	2.068	Μετοχές ΕΧΑΕ (κο)	9.151,97
7	07.10.2024	04.10.2024	Πώληση	2.068	Μετοχές ΕΧΑΕ (κο)	9.155,67

Η Eurobank Equities Α.Ε.Π.Ε.Υ. πραγματοποίησε τις ανωτέρω συναλλαγές λόγω της ειδικής διαπραγμάτευσης που έχει αναλάβει στην αγορά παραγώγων σε Συμβόλαια Μελλοντικής Εκπλήρωσης (ΣΜΕ) με υποκείμενο τίτλο τη μετοχή της εταιρίας (σύμβολο μετοχής: ΕΧΑΕ).

Η γνωστοποίηση εκ μέρους της Eurobank Equities Α.Ε.Π.Ε.Υ. προς την εταιρεία και ακολούθως από την εταιρία προς τις αρχές της Κεφαλαιαγοράς, γίνεται επειδή ο κ. Κωνσταντίνος Βασιλείου είναι μη εκτελεστικό μέλος του Δ.Σ. της Eurobank Equities Α.Ε.Π.Ε.Υ. ενώ κατέχει ταυτόχρονα τη θέση του Μη Εκτελεστικού Μέλους του Δ.Σ. της ATHEX (υπόχρεο πρόσωπο με βάση το Ν.3340/2005).

From: ΓΡ. ΣΑΡΑΝΤΗΣ Α.Β.Ε.Ε.  
Posted At: 08 October 2024 08:03  
Conversation: Αγορά Ιδίων Μετοχών  
Posted To: DOLAnnouncements2  
  
Subject: Αγορά Ιδίων Μετοχών

**Αθήνα, 8 Οκτωβρίου 2024**

### **Ανακοίνωση Αγοράς Ιδίων Μετοχών**

Η εταιρεία ΓΡ. ΣΑΡΑΝΤΗΣ Α.Β.Ε.Ε. ανακοινώνει ότι, κατ' εφαρμογή της από 23.04.2024 σχετικής απόφασης της Τακτικής Γενικής Συνέλευσης των Μετόχων της, προέβη την 7<sup>η</sup> Οκτωβρίου 2024 σε αγορά 10.100 ιδίων μετοχών με μέση τιμή κτήσης 10,80 ευρώ ανά μετοχή και συνολική αξία συναλλαγής 109.128,72 ευρώ.

Μετά και την προαναφερόμενη αγορά, η εταιρεία κατέχει συνολικά 2.652.102 ίδιες μετοχές, ήτοι ποσοστό 3,97% του συνόλου των μετοχών της εταιρείας.

*Η ανακοίνωση εκδίδεται σύμφωνα με το άρθρο 49 του Ν. 4548/2018 και κατ' εφαρμογή του υπ' αριθμ. 596/2014 Κανονισμού του Ευρωπαϊκού Κοινοβουλίου και Συμβουλίου και του κατ' εξουσιοδότηση Κανονισμού (ΕΕ) 2016/1052.*

[Αγορά Ιδίων Μετοχών](#)

**From:** CENERGY HOLDINGS  
**Posted At:** 08 October 2024 08:33  
**Conversation:** ΑΝΑΚΟΙΝΩΣΗ ΔΙΑΘΕΣΗΣ ΕΝΗΜΕΡΩΤΙΚΟΥ ΔΕΛΤΙΟΥ ΤΗΣ ΕΤΑΙΡΕΙΑΣ CENERGY HOLDINGS S.A.  
**Posted To:** DOLAnnouncements2  
**Subject:** ΑΝΑΚΟΙΝΩΣΗ ΔΙΑΘΕΣΗΣ ΕΝΗΜΕΡΩΤΙΚΟΥ ΔΕΛΤΙΟΥ ΤΗΣ ΕΤΑΙΡΕΙΑΣ CENERGY HOLDINGS S.A.

Δείτε ανακοίνωση

[ΑΝΑΚΟΙΝΩΣΗ ΔΙΑΘΕΣΗΣ ΕΝΗΜΕΡΩΤΙΚΟΥ ΔΕΛΤΙΟΥ ΤΗΣ ΕΤΑΙΡΕΙΑΣ CENERGY HOLDINGS S.A.](#)

**From:** ΓΡ. ΣΑΡΑΝΤΗΣ Α.Β.Ε.Ε.  
**Posted At:** 08 October 2024 08:45  
**Conversation:** Ημερομηνία Ανακοίνωσης της Σύνοψης των Οικονομικών Αποτελεσμάτων Εννεαμήνου 2024  
**Posted To:** DOLAnnouncements2  
**Subject:** Ημερομηνία Ανακοίνωσης της Σύνοψης των Οικονομικών Αποτελεσμάτων Εννεαμήνου 2024

**Αθήνα, 8 Οκτωβρίου 2024**

**Ημερομηνία Ανακοίνωσης της Σύνοψης των Οικονομικών Αποτελεσμάτων  
Εννεαμήνου 2024**

Η εταιρεία ΓΡ. ΣΑΡΑΝΤΗΣ Α.Β.Ε.Ε. ανακοινώνει ότι την Τετάρτη 23 Οκτωβρίου 2024, και πριν την έναρξη της συνεδρίασης του Χρηματιστηρίου Αθηνών, θα δημοσιεύσει τη σύνοψη των οικονομικών αποτελεσμάτων του εννεαμήνου 2024, η οποία θα είναι διαθέσιμη και στον ιστότοπο της εταιρείας στην ενότητα [Επενδυτικά Νέα](#).

[Ημερομηνία Ανακοίνωσης της Σύνοψης των Οικονομικών Αποτελεσμάτων Εννεαμήνου 2024](#)

**From:** CENERGY HOLDINGS  
**Posted At:** 08 October 2024 08:46  
**Conversation:** ΑΝΑΚΟΙΝΩΣΗ - ΠΡΟΣΚΛΗΣΗ ΣΤΟΥΣ ΕΠΕΝΔΥΤΕΣ  
**Posted To:** DOLAnnouncements2  
  
**Subject:** ΑΝΑΚΟΙΝΩΣΗ - ΠΡΟΣΚΛΗΣΗ ΣΤΟΥΣ ΕΠΕΝΔΥΤΕΣ

Σχετικά με την δημόσια προσφορά στο Βέλγιο και την Ελλάδα νέων κοινών μετοχών άνευ ονομαστικής αξίας της Εταιρείας (οι «Νέες Μετοχές» και από κοινού με τις υφιστάμενες κοινές μετοχές άνευ ονομαστικής αξίας της Εταιρείας, οι «Μετοχές»), οι οποίες θα εκδοθούν στο πλαίσιο της αύξησης μετοχικού κεφαλαίου της Εταιρείας ποσού έως 200 εκατομμυρίων ευρώ (συμπεριλαμβανομένου του ποσού εξ εκδόσεως μετοχών υπέρ το άρτιο) και θα προσφερθούν σε τιμή διάθεσης η οποία δεν είναι υψηλότερη από Ευρώ 9,86 ανά Νέα Μετοχή.

[ΑΝΑΚΟΙΝΩΣΗ - ΠΡΟΣΚΛΗΣΗ ΣΤΟΥΣ ΕΠΕΝΔΥΤΕΣ](#)

**From:** BANK OF CYPRUS HOLDINGS PLC  
**Posted At:** 08 October 2024 09:05  
**Conversation:** Συναλλαγές Ιδίων Μετοχών  
**Posted To:** DOLAnnouncements2  
  
**Subject:** Συναλλαγές Ιδίων Μετοχών

Δείτε την  
ανακοίνωση.

[Ανακοίνωση](#)

From: AUSTRIACARD HOLDINGS AG  
Posted At: 08 October 2024 09:22  
Conversation: ΑΓΟΡΑ ΙΔΙΩΝ ΜΕΤΟΧΩΝ ΣΤΟ ΠΛΑΙΣΙΟ ΤΟΥ ΝΕΟΥ  
ΠΡΟΓΡΑΜΜΑΤΟΣ ΕΠΑΝΑΓΟΡΑΣ ΜΕΤΟΧΩΝ  
Posted To: DOLAnnouncements2  
Subject: ΑΓΟΡΑ ΙΔΙΩΝ ΜΕΤΟΧΩΝ ΣΤΟ ΠΛΑΙΣΙΟ ΤΟΥ ΝΕΟΥ  
ΠΡΟΓΡΑΜΜΑΤΟΣ ΕΠΑΝΑΓΟΡΑΣ ΜΕΤΟΧΩΝ

Παρακαλώ δείτε τη συνημμένη ανακοίνωση

[ΑΓΟΡΑ ΙΔΙΩΝ ΜΕΤΟΧΩΝ ΣΤΟ ΠΛΑΙΣΙΟ ΤΟΥ ΝΕΟΥ ΠΡΟΓΡΑΜΜΑΤΟΣ ΕΠΑΝΑΓΟΡΑΣ ΜΕΤΟΧΩΝ](#)

From: TITAN CEMENT INTERNATIONAL S.A  
Posted At: 08 October 2024 09:35  
Conversation: Πρόγραμμα αγοράς ιδίων μετοχών  
Posted To: DOLAnnouncements2  
  
Subject: Πρόγραμμα αγοράς ιδίων μετοχών

Δείτε το συνημμένο αρχείο.

[Πρόγραμμα αγοράς ιδίων  
μετοχών](#)



**From:** ΓΕΚ ΤΕΡΝΑ Α.Ε.

**Posted At:** 08 October 2024 09:48

**Conversation:** Συμφωνία ΓΕΚ ΤΕΡΝΑ με Latsco Family Office για απόκτηση ποσοστού 10% στην Αττική Οδό

**Posted To:** DOLAnnouncements2

**Subject:** Συμφωνία ΓΕΚ ΤΕΡΝΑ με Latsco Family Office για απόκτηση ποσοστού 10% στην Αττική Οδό

Επισυνάπτεται η  
ανακοίνωση.

[Ανακοίνωση](#)

From: LAMDA DEVELOPMENT A.E.  
Posted At: 08 October 2024 09:50  
Conversation: Αγορά ιδίων μετοχών  
Posted To: DOLAnnouncements2  
  
Subject: Αγορά ιδίων μετοχών

Αγορά ιδίων  
μετοχών

[Αγορά ιδίων  
μετοχών](#)

**From:** FURLIS A.E ΣΥΜΜΕΤΟΧΩΝ  
**Posted At:** 08 October 2024 09:53  
**Conversation:** Ανακοίνωση Αγοράς Ιδίων Μετοχών  
**Posted To:** DOLAnnouncements2  
  
**Subject:** Ανακοίνωση Αγοράς Ιδίων Μετοχών

Παρακαλώ δείτε το συνημμένο.

[Ανακοίνωση Αγοράς Ιδίων  
Μετοχών](#)

From: FLEXOPACK Α.Ε.Β.Ε.Π.  
Posted At: 08 October 2024 10:01  
Conversation: ΑΝΑΚΟΙΝΩΣΗ ΣΧΕΤΙΚΗ ΜΕ ΕΠΙΧΕΙΡΗΜΑΤΙΚΕΣ/  
ΟΙΚΟΝΟΜΙΚΕΣ ΕΞΕΛΙΞΕΙΣ ΣΤΗΝ ΕΤΑΙΡΙΑ  
Posted To: DOLAnnouncements2  
Subject: ΑΝΑΚΟΙΝΩΣΗ ΣΧΕΤΙΚΗ ΜΕ ΕΠΙΧΕΙΡΗΜΑΤΙΚΕΣ/  
ΟΙΚΟΝΟΜΙΚΕΣ ΕΞΕΛΙΞΕΙΣ ΣΤΗΝ ΕΤΑΙΡΙΑ

### **ΑΝΑΚΟΙΝΩΣΗ ΓΙΑ ΕΠΕΝΔΥΣΗ ΣΤΙΣ Η.Π.Α**

Η Ανώνυμη Εταιρεία με την επωνυμία «FLEXOPACK ΑΝΩΝΥΜΗ ΕΜΠΟΡΙΚΗ ΚΑΙ ΒΙΟΜΗΧΑΝΙΚΗ ΕΤΑΙΡΕΙΑ ΠΛΑΣΤΙΚΩΝ» και τον διακριτικό τίτλο «FLEXOPACK Α.Ε.» (εφεξής καλουμένη ως «**Εταιρεία**»), στα πλαίσια της ορθής, έγκυρης και έγκαιρης ενημέρωσης του επενδυτικού κοινού και σε εφαρμογή των διατάξεων της παραγράφου 4.1.1 του Κανονισμού του Χρηματιστηρίου Αθηνών (όπως ισχύει μετά από την με αριθμό 201/15.04.2024 απόφαση της Διοικούσας Επιτροπής (Δ.Ε.) του Χ.Α. που εγκρίθηκε με την υπ' αριθμ. 1019/21.5.2024 απόφαση της Επιτροπής Κεφαλαιαγοράς), του άρθρου 17 παρ. 1 του 596/2014 Κανονισμού του Ευρωπαϊκού Κοινοβουλίου και του Συμβουλίου της 16<sup>ης</sup> Απριλίου 2014 και της με αριθμό 25 (σημείο 6) Αποφάσεως της Διοικούσας επιτροπής Χρηματιστηριακών αγορών του Χρηματιστηρίου Αθηνών, γνωστοποιεί στο επενδυτικό κοινό ότι η θυγατρική της εταιρεία με την επωνυμία «Flexopack USA INC», η οποία ελέγχεται εξ ολοκλήρου από την κυπριακή θυγατρική «FLEXOPACK INTERNATIONAL LIMITED» (100% ελεγχόμενη από την Εταιρεία) προέβη στην υπογραφή προσυμφώνου αγοράς οικοπεδικής εκτάσεως 80.000 τετραγωνικών μέτρων στην κομητεία Lebanon της πολιτείας της Πενσυλβάνια, των Ηνωμένων Πολιτειών, με σκοπό την μελέτη, σχεδιασμό και εν συνεχεία ανάπτυξη και κατασκευή εντός αυτής παραγωγικών/βιομηχανικών εγκαταστάσεων.

Η νέα αυτή σχεδιαζόμενη παραγωγική επένδυση του Ομίλου Flexopack έχει σκοπό να ενδυναμώσει την ήδη σημαντική παρουσία του Ομίλου στην αγορά των Ηνωμένων Πολιτειών, με την αξιοποίηση της διαχρονικά κεκτημένης εμπειρίας και τεχνογνωσίας που διαθέτει, καθώς μέσω αυτής εκτιμάται θα επιτευχθεί σε πανεθνικό (ΗΠΑ) επίπεδο η αμεσότερη, ταχύτερη και αποτελεσματικότερη διακίνηση, εξυπηρέτηση και τροφοδότηση της αγοράς.

Η σχεδιαζόμενη επένδυση έχει αρχικό χρονικό ορίζοντα υλοποίησης κατ'ελάχιστον 4 έτη και το εκτιμώμενο ύψος της ανέρχεται σε 33 εκατ. δολάρια ΗΠΑ. Η επένδυση θα χρηματοδοτηθεί τόσο με ίδια κεφάλαια του Ομίλου , όσο και με τραπεζικό δανεισμό.

Η Flexopack USA INC , έλαβε ήδη έγκριση εκ μέρους της Κοινοπολιτείας της Pennsylvania για την καταβολή επιχορήγησης ύψους πεντακοσίων χιλιάδων δολαρίων (500.000\$) δολαρίων, ενώ παράλληλα προτίθεται να υποβάλλει αίτηση εντάξεως στο πρόγραμμα φορολογικών ελαφρύνσεων στο πλαίσιο δημιουργίας νέων θέσεων εργασίας πλήρους απασχόλησης (Manufacturing Tax Credit) αλλά και στο πρόγραμμα Rail Freight Assistance της Πενσυλβάνια που αφορά τη λήψη οικονομικής υποστήριξης για την υλοποίηση επενδύσεων σε σιδηροδρομικές εγκαταστάσεις του Υπουργείου Μεταφορών της Πενσυλβάνια.

Κορωπί, 8 Οκτωβρίου 2024

Για την «FLEXOPACK ΑΕΒΕ ΠΛΑΣΤΙΚΩΝ»

From: QUEST ΣΥΜΜΕΤΟΧΩΝ Α.Ε.

Posted At: 08 October 2024 10:17

Conversation: Αγορά ιδίων μετοχών

Posted To: DOLAnnouncements2

Subject: Αγορά ιδίων μετοχών

Η Quest Συμμετοχών Α.Ε. γνωστοποιεί ότι σύμφωνα με το άρθρο 49 του Ν 4548/2018 και σύμφωνα με τους όρους του Κανονισμού 2273 / 2003 της Ευρωπαϊκής Επιτροπής και σε εκτέλεση της από 13/06/2024 απόφασης της Τακτικής Γενικής Συνέλευσης των Μετόχων της Εταιρείας και της από 14/06/2024 απόφασης του Διοικητικού Συμβουλίου, προέβη κατά τη διάρκεια της συνεδρίασης της 07/10/2024, μέσω της χρηματιστηριακής εταιρείας «Eurobank Equities», σε αγορά 3.000 ιδίων μετοχών με μέση τιμή κτήσης 5,07 ευρώ και συνολική αξία συναλλαγής 15.206,99 ευρώ.

Μετά και την προαναφερόμενη αγορά, η Εταιρεία κατέχει 1.352.812 ίδιες μετοχές, ποσοστό 1,2617% του συνόλου των μετοχών της Εταιρείας.

From: OPTIMA BANK  
Posted At: 08 October 2024 11:21  
Conversation: ΑΝΑΚΟΙΝΩΣΗ ΕΠΙΚΑΙΡΟΠΟΙΗΣΗΣ ΟΙΚΟΝΟΜΙΚΟΥ  
ΗΜΕΡΟΛΟΓΙΟΥ  
Posted To: DOLAnnouncements2  
Subject: ΑΝΑΚΟΙΝΩΣΗ ΕΠΙΚΑΙΡΟΠΟΙΗΣΗΣ ΟΙΚΟΝΟΜΙΚΟΥ  
ΗΜΕΡΟΛΟΓΙΟΥ

Παρακαλω δείτε συνημμένη ανακοίνωση

[ΕΠΙΚΑΙΡΟΠΟΙΗΣΗ ΟΙΚΟΝΟΜΙΚΟΥ ΗΜΕΡΟΛΟΓΙΟΥ  
2024](#)

**From:** ΠΑΠΑΠΑΝΑΓΙΩΤΟΥ Α.Β.Ε.Ε.Α. - ΔΡΟΜΕΑΣ  
**Posted At:** 08 October 2024 12:58  
**Conversation:** ΑΝΑΚΟΙΝΩΣΗ ΣΧΕΤΙΚΑ ΜΕ ΣΧΟΛΙΑΣΜΟ ΔΗΜΟΣΙΕΥΜΑΤΩΝ  
ΤΟΥ ΤΥΠΟΥ  
**Posted To:** DOLAnnouncements2  
**Subject:** ΑΝΑΚΟΙΝΩΣΗ ΣΧΕΤΙΚΑ ΜΕ ΣΧΟΛΙΑΣΜΟ ΔΗΜΟΣΙΕΥΜΑΤΩΝ  
ΤΟΥ ΤΥΠΟΥ

Δείτε την ανακοίνωση.

[ΑΝΑΚΟΙΝΩΣΗ ΣΧΕΤΙΚΑ ΜΕ ΣΧΟΛΙΑΣΜΟ ΔΗΜΟΣΙΕΥΜΑΤΩΝ ΤΟΥ  
ΤΥΠΟΥ](#)



From: COCA-COLA HBC A.G.  
Posted At: 08 October 2024 15:10  
Conversation: CCH holds webinar on Data, Insights and Analytics  
Posted To: DOLAnnouncements2  
  
Subject: CCH holds webinar on Data, Insights and Analytics

Please find press release attached

[CCH holds webinar on Data, Insights and Analytics](#)

From: ALPHA TRUST ΑΝΔΡΟΜΕΔΑ Α.Ε.Ε.Χ.  
Posted At: 08 October 2024 15:47  
Conversation: ΠΙΝΑΚΑΣ ΕΠΕΝΔΥΣΕΩΝ Γ΄ ΤΡΙΜΗΝΟ 2024  
Posted To: DOLAnnouncements2  
  
Subject: ΠΙΝΑΚΑΣ ΕΠΕΝΔΥΣΕΩΝ Γ΄ ΤΡΙΜΗΝΟ 2024

Η Εταιρία ALPHA TRUST - ΑΝΔΡΟΜΕΔΑ Α.Ε.Ε.Χ. γνωστοποιεί ότι ο Πίνακας Επενδύσεων της 30ης Σεπτεμβρίου 2024, είναι στη διάθεση του επενδυτικού κοινού από τις 08/10/2024. Οι ενδιαφερόμενοι μπορούν να παραλάβουν τον Πίνακα Επενδύσεων από τα γραφεία της Εταιρίας (Αριστείδου 1, Κηφισιά) ή να επικοινωνούν σχετικά με την υπηρεσία εξυπηρέτησης μετόχων στο τηλέφωνο 210 62 89 341. Επισημαίνεται ότι ο Πίνακας Επενδύσεων είναι διαθέσιμος και σε ηλεκτρονική μορφή στην ιστοσελίδα της Εταιρίας ([www.andromeda.eu](http://www.andromeda.eu)).

[ΠΙΝΑΚΑΣ ΕΠΕΝΔΥΣΕΩΝ Γ΄ ΤΡΙΜΗΝΟ 2024](#)

**Ομολογιακά Δάνεια Επιχειρήσεων – Οργανωμένη Αγορά (Μη Μετατρέψιμα)**

Πλήθος Εισηγμένων Ομολογιών	Ονομαστική αξία	Τιμή έκδοσης	Σημερινό επιτόκιο	Ημερ. λήξης	Διάρκεια (έτη)	Σημείωση	Τοκομερίδιο		Μον. Διασπ.	Ομόλογα Επιχειρήσεων	Δεδ. Τόκος	Αποδ. Λήξη	Κατωτ Τιμή	Ανωτ Τιμή	Τιμή κλεισ. Προηγ.	Κλείσιμο-ημ/νία	Όγκος	Αξία Συναλλαγών	Τελευταία εντολή		λαχ έτους	Μεγ έτους		
							Κοινό	Προτιμησιακό											Τιμή	Αγορ./ Πώλ.			Ημερομηνία	
300,000	1,000.00	1,000.00	2.30	20/07/2028	7	---	7	---	1	ΠΡΟΝΤΕΑ ΑΕΕΑΠ (Μη μετατρέψιμο)	5.1111	4.2420	92.0000	92.6300	92.5400	92.0010	07/10/2024	80,000	74,138.69	92.0100	A	38/10/2024	86.1234	92.6300
320,000	1,000.00	1,000.00	3.40	21/07/2027	7	---	9	---	1	LAMDA DEVELOPMENT A.E. (Μη μετατρέψιμο)	7.5556	3.7200	97.5500	98.2000	97.7997	98.2000	07/10/2024	249,000	245,184.73	97.6000	A	38/10/2024	92.0000	98.4998
200,000	1,000.00	1,000.00	2.10	27/10/2027	7	---	8	---	1	Ο.Π.Α.Π. Α.Ε. (Μη μετατρέψιμο)	9.5667	3.2490	96.0000	96.5999	96.0000	96.0000	07/10/2024	5,000	4,853.83	95.2200	A	38/10/2024	90.5800	96.6000
200,000	1,000.00	1,000.00	1.90	23/03/2028	7	---	8	---	1	ΜΟΤΟΡ ΟΪΛ ΔΙΥΛΙΣΤΗΡΙΑ ΚΟΡΙΝΘΟΥ ΑΕ (Μη μετατρέψιμο)	0.8972	3.5410	94.0000	94.3999	94.1294	94.1670	07/10/2024	24,000	22,612.58	94.4001	A	38/10/2024	90.8477	94.6999
100,000	1,000.00	1,000.00	2.95	11/02/2027	5	---	6	---	1	SAFE BULKERS PARTICIPATIONS PLC (Μη μετατρέψιμο)	4.8347	4.6100	95.0008	96.0000	95.6573	96.3330	04/10/2024	28,000	26,919.42	95.8000	A	38/10/2024	92.0000	97.9900
230,000	1,000.00	1,000.00	4.70	12/07/2029	7	---	5	---	1	LAMDA DEVELOPMENT A.E. (Μη μετατρέψιμο)	11.7500	3.9340	101.0000	101.3999	101.3999	101.0900	07/10/2024	36,000	36,872.50	101.0000	A	38/10/2024	97.0000	103.1000
100,000	1,000.00	1,000.00	4.40	26/07/2029	7	---	5	---	1	CPLP SHIPPING HOLDINGS PLC (Μη μετατρέψιμο)	9.2889	3.7840	100.9995	100.9995	100.9995	99.8000	07/10/2024	1,000	1,019.28	100.1000	A	38/10/2024	95.0948	101.4999
199,375	1,000.00	1,000.00	3.60	12/03/2026	7	---	12	---	1	ΑΕΡΟΠΟΡΙΑ ΑΙΓΑΙΟΥ Α.Ε. (Μη μετατρέψιμο)	2.8000	3.1260	99.7000	99.8100	99.7745	99.8830	07/10/2024	22,000	22,012.00	99.7000	A	38/10/2024	97.1458	99.9000
150,000	1,000.00	1,000.00	2.60	22/10/2026	7	---	10	---	1	ΤΕΡΝΑ ΕΝΕΡΓΕΙΑΚΗ Μ.Α.Ε.Χ. (Μη μετατρέψιμο)	12.3500	3.6790	97.0001	97.0100	97.0028	97.0000	07/10/2024	80,000	78,590.26	97.1000	A	38/10/2024	92.8293	97.9900
500,000	1,000.00	1,000.00	2.75	03/07/2027	7	---	9	---	1	ΓΕΚ ΤΕΡΝΑ Α.Ε. (Μη μετατρέψιμο)	7.5625	3.7430	95.6285	96.9890	96.3869	96.9600	07/10/2024	85,000	82,571.67	95.9001	A	38/10/2024	91.5500	96.9900
100,000	1,000.00	1,000.00	2.70	25/05/2026	5	---	7	---	1	COSTAMARE PARTICIPATIONS PLC (Μη μετατρέψιμο)	10.2000	3.4090	98.4000	98.4000	98.4000	97.5000	07/10/2024	1,000	994.20	98.2100	A	38/10/2024	94.2567	99.2686
120,000	1,000.00	1,000.00	3.95	04/04/2025	7	---	14	---	1	ΓΕΚ ΤΕΡΝΑ Α.Ε. (Μη μετατρέψιμο)	0.6583	3.5600	99.6700	99.8000	99.7377	100.0020	07/10/2024	26,000	25,948.92	99.7501	A	38/10/2024	98.1282	100.1500
150,000	1,000.00	1,000.00	2.65	22/10/2026	5	---	6	---	1	CPLP SHIPPING HOLDINGS PLC (Μη μετατρέψιμο)	12.5875	4.1530	96.1800	96.8800	96.5103	96.0720	07/10/2024	38,000	37,152.23	96.1201	A	38/10/2024	93.0000	97.0000
250,000	1,000.00	1,000.00	2.45	16/11/2028	7	---	6	---	1	ΕΛΒΑΛΧΑΛΚΟΡ Α.Ε. (Μη μετατρέψιμο)	10.0042	4.0360	93.3000	94.8989	93.3074	94.8990	07/10/2024	342,000	323,121.25	93.3001	A	38/10/2024	88.4206	97.3000
120,000	1,000.00	1,000.00	2.65	06/12/2028	7	---	6	---	1	ΝΟΒΑΛ ΠΡΟΠΕΡΤΥ ΑΕΕΑΠ (Μη μετατρέψιμο)	9.2750	4.2810	93.0001	95.0000	93.0001	95.1000	07/10/2024	48,000	45,627.20	93.0001	A	38/10/2024	88.5000	95.2731
300,000	1,000.00	1,000.00	2.30	14/12/2028	7	---	6	---	1	ΓΕΚ ΤΕΡΝΑ Α.Ε. (Μη μετατρέψιμο)	7.5389	4.0250	92.3800	92.9900	92.7881	92.3260	07/10/2024	52,000	48,641.82	92.6501	A	38/10/2024	86.5021	92.9900
100,000	1,000.00	1,000.00	2.80	25/01/2027	5	---	6	---	1	PREMIA Α.Ε. (Μη μετατρέψιμο)	5.9889	4.1670	---	---	---	96.4170	03/10/2024	---	---	95.0601	A	38/10/2024	90.9974	97.8048
500,000	1,000.00	1,000.00	4.00	10/07/2030	7	---	3	---	1	METLEN ENERGY & METALS Α.Ε. (Μη μετατρέψιμο)	10.2222	3.5710	100.8100	101.2790	101.1995	100.9200	07/10/2024	241,000	246,244.64	101.1201	A	38/10/2024	98.3001	101.7900

**Σημειώσεις Εταιρικών Ομολόγων**

Ο Όγκος Συναλλαγών υπολογίζεται ως (Τεμάχια) \* (Ονομαστική Τιμή). Η Αξία Συναλλαγών υπολογίζεται ως (Τεμάχια) \* (Ονομαστική Τιμή) \* (Τιμή %) + (Δεδουλευμένοι Τόκοι).

Οι τιμές συναλλαγών των ομολόγων υπολογίζονται ως ποσοστό επί τοις εκατό (%) της ονομαστικής τους τιμής.

Όλα τα ομόλογα έχουν Ονομαστική Αξία εκπεφρασμένη σε Ευρώ (εκτός εάν σημειώνεται διαφορετικά).

## Ομολογιακά Δάνεια Επιχειρήσεων – Οργανωμένη Αγορά (Μη Μετατρέψιμα)

Πλήθος Εισηγμένων Ομολογιών	Ονομαστική αξία	Τιμή έκδοσης	Σημερινό επιτόκιο	Ημερ. λήξης	Διάρκεια (έτη)	Σημείωση	Τοκομερίδιο		Μον. Διασπ.	Ομόλογα Επιχειρήσεων	Δεδ. Τόκος	Αποδ./Λήξη	Κατωτ Τιμή	Ανωτ Τιμή	Τιμή κλεισ. Προηγ.	Κλείσιμο-ημ/νία	Όγκος	Αξία Συναλλαγών	Τελευταία εντολή			Μεγ έτους		
							Κοινό	Προτιμησιακό											Τιμή	Αγορ./ Πώλ.	Ημερομηνία		λαχ	
100,000	1,000.00	1,000.00	5.50	15/12/2028	5	---	2	---	1	IDEAL HOLDINGS A.E. (Μη μετατρέψιμο)	17.5694	4.4200	103.0000	103.2500	103.1438	103.2410	07/10/2024	8,000	8,392.06	103.0500	A	38/10/2024	100.6502	104.1000
200,000	1,000.00	1,000.00	4.25	23/01/2029	5	---	2	---	1	AUTOHELLAS A.T.E.E. (Μη μετατρέψιμο)	9.3264	4.1050	100.0000	100.3000	100.0722	100.0000	07/10/2024	36,000	36,361.75	100.2000	A	38/10/2024	97.5000	101.0000
130,000	1,000.00	1,000.00	6.00	27/02/2029	5	---	2	---	1	INTRALOT A.E. (Μη μετατρέψιμο)	7.3333	5.1190	101.9000	102.6000	102.5000	102.9900	07/10/2024	33,000	34,026.00	102.2100	A	38/10/2024	100.0050	103.1000

## Σημειώσεις Εταιρικών Ομολόγων

Ο Όγκος Συναλλαγών υπολογίζεται ως (Τεμάχια) \* (Ονομαστική Τιμή). Η Αξία Συναλλαγών υπολογίζεται ως (Τεμάχια) \* (Ονομαστική Τιμή) \* (Τιμή %) + (Δεδουλευμένοι Τόκοι).

Οι τιμές συναλλαγών των ομολόγων υπολογίζονται ως ποσοστό επί τοις εκατό (%) της ονομαστικής τους τιμής.

Όλα τα ομόλογα έχουν Ονομαστική Αξία εκπεφρασμένη σε Ευρώ (εκτός εάν σημειώνεται διαφορετικά).

**Ομόλογα Ελληνικού Δημοσίου**

Πλήθος Εισηγμ. Ομολογιών	Ονομ. αξία	Σημερινό επιτόκιο	Υπολογισμός Δεδουλευμένων	Ημερ/νία Λήξης [1]	Διάρκεια (έτη)	Σημείωση	Ημερομηνία Πληρ.	Αξία τρέχοντος	Μον. Διαπρ.	Ομόλογα Ελληνικού Δημοσίου	Κατωτ Τιμή	Ανωτ Τιμή	Τιμή κλειστ.	Προηγ. Κλείσιμο-ημ/νία	Όγκος	Αξία Συναλλαγών	Τελευταία εντολή Αγορ./ Πώλ. Ημερομηνία
3,000,000	1,000.00	4.13	Πργμ/Πργμ	15/06/2054	30	---	15/06	4.13	1	ΟΕΔ-ΣΤΘ-150654-30X-4,125-1,000	---	---	---	---	---	---	---
4,700,000	1,000.00	1.88	Πργμ/Πργμ	04/02/2035	15	---	04/02	1.88	1	ΟΕΔ-ΣΤΘ-040235-15X-1,875-1,000	---	---	---	---	---	---	---
6,000,000	1,000.00	0.75	Πργμ/Πργμ	18/06/2031	10	---	18/06	0.75	1	ΟΕΔ-ΣΤΘ-180631-10X-0,750-1,000	---	---	---	---	---	---	---
3,600,000	1,000.00	3.88	Πργμ/Πργμ	15/06/2028	5	---	15/06	3.88	1	ΟΕΔ-ΣΤΘ-150628-05X-3,875-1,000	---	---	---	---	---	---	---
5,962,747,327	1.00	3.75	Πργμ/Πργμ	30/01/2028	10	---	/02 - 01/02 - 31/	3.75	1	ΟΕΔ-ΣΤΘ-300128-10X-3,750-1,00	---	---	---	85.4610 13/07/2018	---	---	1.0000 A 28/11/2018
7,067,309,386	1.00	3.90	Πργμ/Πργμ	30/01/2033	15	---	/02 - 01/02 - 31/	3.90	1	ΟΕΔ-ΣΤΘ-300133-15X-3,900-1,00	---	---	---	78.6730 13/07/2018	---	---	1.0000 A 28/11/2018
5,622,848,349	1.00	4.00	Πργμ/Πργμ	30/01/2037	19	---	/02 - 01/02 - 31/	4.00	1	ΟΕΔ-ΣΤΘ-300137-19X-4,000-1,00	---	---	---	77.0370 13/07/2018	---	---	1.0000 A 28/11/2018
5,476,770,669	1.00	4.20	Πργμ/Πργμ	30/01/2042	24	---	/02 - 01/02 - 31/	4.20	1	ΟΕΔ-ΣΤΘ-300142-24X-4,200-1,00	---	---	---	77.7640 13/07/2018	---	---	1.0000 A 28/11/2018
4,450,000	1,000.00	3.38	Πργμ/Πργμ	15/06/2034	10	---	15/06	3.38	1	ΟΕΔ-ΣΤΘ-150634-10X-3,375-1,000	---	---	---	---	---	---	---
40,248,141	1.00	4.30	Πργμ/Πργμ	24/02/2025	13	---	24/02	4.30	1	ΟΕΔ-ΣΤΘ-240225-13X-2,000-1,00	---	---	---	10.0000 22/06/2015	---	---	---
59,586,043	1.00	4.30	Πργμ/Πργμ	24/02/2026	14	---	24/02	4.30	1	ΟΕΔ-ΣΤΘ-240226-14X-2,000-1,00	---	---	---	10.0000 22/06/2015	---	---	---
41,118,344	1.00	4.30	Πργμ/Πργμ	24/02/2027	15	---	24/02	4.30	1	ΟΕΔ-ΣΤΘ-240227-15X-2,000-1,00	---	---	---	10.0000 22/06/2015	---	---	---
45,137,734	1.00	4.30	Πργμ/Πργμ	24/02/2028	16	---	24/02	4.30	1	ΟΕΔ-ΣΤΘ-240228-16X-2,000-1,00	---	---	---	10.0000 22/06/2015	---	---	---
61,768,888	1.00	4.30	Πργμ/Πργμ	24/02/2029	17	---	24/02	4.30	1	ΟΕΔ-ΣΤΘ-240229-17X-2,000-1,00	---	---	---	10.0000 22/06/2015	---	---	---
54,567,744	1.00	4.30	Πργμ/Πργμ	24/02/2030	18	---	24/02	4.30	1	ΟΕΔ-ΣΤΘ-240230-18X-2,000-1,00	---	---	---	10.0000 22/06/2015	---	---	---
37,541,515	1.00	4.30	Πργμ/Πργμ	24/02/2031	19	---	24/02	4.30	1	ΟΕΔ-ΣΤΘ-240231-19X-2,000-1,00	---	---	---	10.0000 22/06/2015	---	---	---
37,558,317	1.00	4.30	Πργμ/Πργμ	24/02/2032	20	---	24/02	4.30	1	ΟΕΔ-ΣΤΘ-240232-20X-2,000-1,00	---	---	---	10.0000 22/06/2015	---	---	---
37,473,732	1.00	4.30	Πργμ/Πργμ	24/02/2033	21	---	24/02	4.30	1	ΟΕΔ-ΣΤΘ-240233-21X-2,000-1,00	---	---	---	10.0000 22/06/2015	---	---	---
33,888,293	1.00	4.30	Πργμ/Πργμ	24/02/2034	22	---	24/02	4.30	1	ΟΕΔ-ΣΤΘ-240234-22X-2,000-1,00	---	---	---	10.0000 22/06/2015	---	---	---
35,177,800	1.00	4.30	Πργμ/Πργμ	24/02/2035	23	---	24/02	4.30	1	ΟΕΔ-ΣΤΘ-240235-23X-2,000-1,00	---	---	---	10.0000 22/06/2015	---	---	---
35,547,268	1.00	4.30	Πργμ/Πργμ	24/02/2036	24	---	24/02	4.30	1	ΟΕΔ-ΣΤΘ-240236-24X-2,000-1,00	---	---	---	10.0000 22/06/2015	---	---	---
40,246,306	1.00	4.30	Πργμ/Πργμ	24/02/2037	25	---	24/02	4.30	1	ΟΕΔ-ΣΤΘ-240237-25X-2,000-1,00	---	---	---	10.0000 22/06/2015	---	---	---
37,643,952	1.00	4.30	Πργμ/Πργμ	24/02/2038	26	---	24/02	4.30	1	ΟΕΔ-ΣΤΘ-240238-26X-2,000-1,00	---	---	---	10.0000 22/06/2015	---	---	---
36,977,100	1.00	4.30	Πργμ/Πργμ	24/02/2039	27	---	24/02	4.30	1	ΟΕΔ-ΣΤΘ-240239-27X-2,000-1,00	---	---	---	10.0000 22/06/2015	---	---	---
41,615,000	1.00	4.30	Πργμ/Πργμ	24/02/2040	28	---	24/02	4.30	1	ΟΕΔ-ΣΤΘ-240240-28X-2,000-1,00	---	---	---	10.0000 22/06/2015	---	---	---
42,227,208	1.00	4.30	Πργμ/Πργμ	24/02/2041	29	---	24/02	4.30	1	ΟΕΔ-ΣΤΘ-240241-29X-2,000-1,00	---	---	---	10.0000 22/06/2015	---	---	---
68,288,487	1.00	4.30	Πργμ/Πργμ	24/02/2042	30	---	24/02	4.30	1	ΟΕΔ-ΣΤΘ-240242-30X-2,000-1,00	---	---	---	10.0000 22/06/2015	---	---	---
4,250,000	1,000.00	3.88	Πργμ/Πργμ	12/03/2029	10	---	12/03	3.88	1	ΟΕΔ-ΣΤΘ-120329-10X-3,875-1,000	---	---	---	---	---	100.0000	A 15/10/2019
4,500,000	1,000.00	0.00	Πργμ/Πργμ	12/02/2026	5	---	12/02	0.00	1	ΟΕΔ-ΣΤΘ-120226-05X-0,000-1,000	---	---	---	---	---	---	---
2,209,163	1,000.00	3.38	Πργμ/Πργμ	15/02/2025	7	---	15/02	3.38	1	ΟΕΔ-ΣΤΘ-150225-07X-3,375-1,000	---	---	---	---	---	---	---
964,000	1,000.00	3.25	Πργμ/Πργμ	20/03/2025	6	---	20/03	3.25	1	ΟΕΔ-ΣΤΘ-200325-06X-3,250-1,000	---	---	---	---	---	---	---
2,100,000	1,000.00	3.55	Πργμ/Πργμ	20/03/2026	7	---	20/03	3.55	1	ΟΕΔ-ΣΤΘ-200326-07X-3,550-1,000	---	---	---	---	---	---	---
5,500,000	1,000.00	1.50	Πργμ/Πργμ	18/06/2030	10	---	18/06	1.50	1	ΟΕΔ-ΣΤΘ-180630-10X-1,500-1,000	---	---	---	---	---	---	---
3,500,000	1,000.00	4.38	Πργμ/Πργμ	18/07/2038	15	---	18/07	4.38	1	ΟΕΔ-ΣΤΘ-180738-15X-4,375-1,000	---	---	---	---	---	---	---

**Σημειώσεις Ομολόγων Ελλ. Δημοσίου**

Ο Όγκος Συναλλαγών υπολογίζεται ως (Τεμάχια) \* (Ονομαστική Τιμή). Η Αξία Συναλλαγών υπολογίζεται ως (Τεμάχια) \* (Ονομαστική Τιμή) \* (Τιμή %) + (Δεδουλευμένοι Τόκοι)

Η Αξία του τρέχοντος τοκομεριδίου για τις εκδόσεις Ονομαστικής Αξίας 0,01 ευρώ, αναφέρεται σε Ονομαστική Αξία 100 ευρώ.

FLR (= Floating Interest Rate) Ομόλογο Μεταβλητού Επιτοκίου.

[1] - Η Ημερομηνία Λήξης της τοκοφόρου περιόδου και η Ημερομηνία Πληρωμής του τοκομεριδίου.

**Ομόλογα Ελληνικού Δημοσίου**

Πλήθος Εισηγμ. Ομολογιών	Ονομ. αξία	Σημερινό επιτόκιο	Υπολογισμός Δεδουλευμένων	Ημερ/νία Λήξης [1]	Διάρκεια (έτη)	Σημείωση	Ημερομηνία Πληρ.	Αξία τρέχοντος	Μον. Διαπρ.	Ομόλογα Ελληνικού Δημοσίου	Κατωτ Τιμή	Ανωτ Τιμή	Τιμή κλεισ.	Προηγ. Κλείσιμο-ημ/νία	Όγκος	Αξία Συναλλαγών	Τελευταία εντολή Αγορ./ Πώλ. Ημερομηνία
40,000	1,000.00	3.91	FLR	Πργμ/360	18/09/2025	1	---	18/09 - 18/03	---	1	ΟΕΔ-ΚΥΜ-180925-01X-3,915-1,000	---	---	---	---	---	---
5,364,250	1,000.00	3.25		Πργμ/Πργμ	20/03/2050	30	---	20/03	3.25	1	ΟΕΔ-ΣΤΘ-200350-30X-3,250-1,000	---	---	---	---	---	---
3,924,361	1,000.00	2.00		Πργμ/Πργμ	22/04/2027	7	---	22/04	2.00	1	ΟΕΔ-ΣΤΘ-220427-07X-2,000-1,000	---	---	---	---	---	99.9000 A 22/04/2020
2,500,000	1,000.00	1.88		Πργμ/Πργμ	23/07/2026	7	---	23/07	1.88	1	ΟΕΔ-ΣΤΘ-230726-07X-1,875-1,000	---	---	---	---	---	---
4,900,000	1,000.00	4.25		Πργμ/Πργμ	15/06/2033	10	---	15/06	4.25	1	ΟΕΔ-ΣΤΘ-150633-10X-4,250-1,000	---	---	---	---	---	---
3,500,000	1,000.00	1.88		Πργμ/Πργμ	24/01/2052	30	---	24/01	1.88	1	ΟΕΔ-ΣΤΘ-240152-30X-1,875-1,000	---	---	---	---	---	---
3,700,000	1,000.00	1.75		Πργμ/Πργμ	18/06/2032	10	---	18/06	1.75	1	ΟΕΔ-ΣΤΘ-180632-10X-1,750-1,000	---	---	---	---	---	---
2,200,000	1,000.00	1.13	FLR	Πργμ/360	15/12/2027	5	---	- 15/12 - 15/03 -	---	1	ΟΕΔ-ΚΥΜ-151227-05X-1,130-1,000	---	---	---	---	---	102.1600 A 30/12/2022

**Σημειώσεις Ομολόγων Ελλ. Δημοσίου**

Ο Όγκος Συναλλαγών υπολογίζεται ως (Τεμάχια) \* (Ονομαστική Τιμή). Η Αξία Συναλλαγών υπολογίζεται ως (Τεμάχια) \* (Ονομαστική Τιμή) \* (Τιμή %) + (Δεδουλευμένοι Τόκοι)

Η Αξία του τρέχοντος τοκομεριδίου για τις εκδόσεις Ονομαστικής Αξίας 0,01 ευρώ, αναφέρεται σε Ονομαστική Αξία 100 ευρώ.

FLR (= Floating Interest Rate) Ομόλογο Μεταβλητού Επιτοκίου.

[1] - Η Ημερομηνία Λήξης της τοκοφόρου περιόδου και η Ημερομηνία Πληρωμής του τοκομεριδίου.



## Ημερήσιο Δελτίο Τιμών

Έτος: 145 Αύξων Αριθμός Συνεδρίασης: 191

Ενότητα 5: Ομόλογα Ελληνικού Δημοσίου Διαπραγματεύσιμα με τη Μέθοδο Εκφώνησης - Αντιφώνησης

Τρίτη, 8 Οκτωβρίου, 2024

Ομόλογα σε Κυκλοφορία	Νόμισμα / Ελάχιστη διαπραγ.	Ημερομηνία Πληρ.	Αξία τρέχοντος τοκομεριδίου	Σημείωση	Τοκομερίδιο	Μονάδα διαπίσης	Ημερ/νία Έκδοσης	Διάρκεια (έτη)	Σημερινό επιτόκιο	Υ.Δ.Τ σε ημέρες	Ομόλογα	Τελευταία τιμή προηγ.	Τελευτ. Τιμή	Εκφ. τοις μετρητοίς (€) Αγορ. / Πώλ	μετρομηνία	Συναλλαγές σε τμχ	Ελάχιστο ζωής	Μέγιστο ζωής	
0	GBP / 10	01/12	0.25	---	67	1	01/12/1928	100	2.5	360	Ε.Κ.Τ.Ε.	---	---	---	---	---	---	---	
103,746	GBP / 10	01/12	0.25	---	65	1	01/12/1930	98	2.5	360	Ε.Κ.Τ.Ε. σειρά	2.27	05/02/1996	2.27	Π	05/02/1996	---	2.27	2.27

## Νομικών Προσώπων και Εταιρειών σε Συνάλλαγμα και Ευρο

## Σημειώσεις Ομολόγων Ελλ. Δημοσίου

Υ.Δ.Τ: Υπολογισμός Δεδουλευμένων Τόκων.

FLR (= Floating Interest Rate) Ομόλογο Μεταβλητού Επιτοκίου.

Η ελάχιστη διαπραγματεύσιμη Ονομαστική Αξία για όλους τους Άυλους Τίτλους του Δημοσίου είναι τα 100 Ευρώ.

(μφρ-0)



**Πίνακας Μελών Χρηματιστηρίου Αθηνών και Μελών ΕΤ.ΕΚ.**

Επωνυμία	Διεύθυνση	Τηλέφωνο	Φαξ	Αγορά Μετοχών			Αγορά Παραγώγων		Μέλη ΕΤ.ΕΚ.	
				Μέλος Αγοράς	Μέλος εξ Αποστάσεως	Ειδικός Διαπρήτης	Διαπρήτης	Ειδικός Διαπρήτης	Γενικό Εκκαθ/στικό	Άμεσο Εκκαθ/στικό
AEONIC SECURITIES C.I.F. P.L.C.	ΛΑΪΟΥ 6, ΓΡ. 301B, ANNA COURT ,	35725337600		a						
ARGUS STOCKBROKERS LTD	25 ΛΕΩΦΟΡΟΣ ΔΗΜΟΣΘΕΝΗ ΣΕΒΕΡΗ 25 ,	0035722717000		a	a		a			
ATHLOS CAPITAL INVESTMENT SERVICES LTD	17 STASINOU AVENUE,BEDIZIA TOWER, 6TH & 7TH FL. ,	35722110777		a	a					
ATLANTIC SECURITIES LTD	ΠΡΟΔΡΟΜΟΥ 37 37,	0035722445400		a	a					
ΑΧΟΝ ΧΡΗΜΑΤΙΣΤΗΡΙΑΚΗ Α.Ε.Π.Ε.Υ.	ΣΤΑΔΙΟΥ 48 48, ΑΘΗΝΑ	2103363800		a			a			
ΒΕΤΑ ΧΡΗΜΑΤΙΣΤΗΡΙΑΚΗ Α.Ε.Π.Ε.Υ.	Λ.ΑΛΕΞΑΝΔΡΑΣ 29 29 , ΑΘΗΝΑ	210 6478900		a		a	a			a
BNP PARIBAS S.A.	ΛΑΜΨΑΚΟΥ 2 , ΑΘΗΝΑ	2107468525							a	
BOFA SECURITIES EUROPE SA	51 RUE LA BOÏTIE ,	+33 153655555		a	a					
CITIGROUP GLOBAL MARKETS EUROPE AG	REUTERWEG 16 16,	+49 691366-0		a	a					
CITIGROUP GLOBAL MARKETS LIMITED	33 CANADA SQUARE -CANARY WHARF 1,	+44 02079864000		a						
CREDIT SUISSE BANK (EUROPE), S.A.	CALLE AYALA 42, 3A PLANTA-B MADRID ,	+34917916000		a						
CREDIT SUISSE SECURITIES (EUROPE) LIMITED	ONE CABOT SQUARE 1 , LONDON	+44 2078888888		a						
DEUTSCHE BANK AG	GREAT WINCHESTER STREET 1 , LONDON	+44 20 754 54209	00441133361437		a					
EUROBANK EQUITIES ΜΟΝΟΠΡΟΣΩΠΗ Α.Ε.Π.Ε.Υ.	ΦΙΛΕΛΛΗΝΩΝ 10 & ΞΕΝΟΦΩΝΤΟΣ 13 , ΑΘΗΝΑ	2103720425		a		a	a			a
EUROCORP Α.Ε.Π.Ε.Υ.	ΠΛ.ΦΙΛΙΚΗΣ ΕΤΑΙΡΕΙΑΣ 14 14, ΑΘΗΝΑ	2107263600		a			a			a
EUROTRUST ΧΡΗΜΑΤΙΣΤΗΡΙΑΚΗ Α.Ε.Π.Ε.Υ.	ΣΕΒΑΣΤΟΥΠΟΛΕΩΣ 113 113, ΑΘΗΝΑ	2103363100		a						
EUROXX ΧΡΗΜΑΤΙΣΤΗΡΙΑΚΗ Α.Ε.Π.Ε.Υ.	ΠΑΛΑΙΟΛΟΓΟΥ 7, ΧΑΛΑΝΔΡΙ	(210)-6879400	(210)-6879401	a		a	a			a
	ΠΑΛΑΙΟΛΟΓΟΥ 7, ΧΑΛΑΝΔΡΙ	+30 2106879400	210-6879401							
FREEDOM FINANCE EUROPE LTD	ΧΡΗΣΤΑΚΗ ΚΡΑΝΟΥ 20 ,	035725257786		a	a					
GLOBAL CAPITAL SECURITIES & FINANCIAL SERVICES LTD	Λ.ΑΡΧΙΕΠΙΣΚΟΠΟΥ ΜΑΚΑΡΙΟΥ Γ50 50,	0035722710710		a	a					
GREENPOST TRADING EUROPE LTD	KIMONOS 3, ACROPOLIS MANSIONS, 2ND FLOOR, FLAT/OFFICE 202 ,	035722521389		a	a					
HSBC CONTINENTAL EUROPE	Λ.ΜΕΣΣΟΓΕΙΩΝ 109-111 109-111,	2106960000							a	
INDEX ΧΡΗΜΑΤΙΣΤΗΡΙΑΚΗ Α.Ε.Π.Ε.Υ.	ΔΡΑΓΑΤΣΑΝΙΟΥ 6 6, ΑΘΗΝΑ	2103213920		a						
LAIKI FINANCIAL SERVICES LTD	ΛΕΩΦ. ΒΥΡΩΝΟΣ 26, ΛΕΥΚΩΣΙΑ ΚΥΠΡΟΥ	357 22367367	357 22718567		a					
MEGA EQUITY SECURITIES & FINANCIAL SERVICES PUBLIC LTD	ΛΕΩΦ.ΓΡΙΒΑ ΔΙΓΕΝΗ 42-44 42-44,	0035722711711		a	a		a			
MERIT ΧΡΗΜΑΤΙΣΤΗΡΙΑΚΗ Α.Ε.Π.Ε.Υ.	ΣΟΦΟΚΛΕΟΥΣ 5 5, ΑΘΗΝΑ	2141008814		a		a	a			a
MERRILL LYNCH INTERNATIONAL	2 KING EDWARD STREET 2 , LONDON	+44 20276281000		a						
NUNTIUS ΧΡΗΜΑΤΙΣΤΗΡΙΑΚΗ ΜΟΝΟΠΡ.Α.Ε.Π.Ε.Υ	ΔΡΑΓΑΤΣΑΝΙΟΥ 6 6, ΑΘΗΝΑ	2103350599		a			a			
ONE PLUS CAPITAL LIMITED	75 PRODRΟΜΟΥ AVENUE NICOSIA 1307 ,	35722873760		a	a					
PROCHOICE CHRIMATISTIRIAKI LTD	ΛΕΩΦ.ΣΠΥΡΟΥ ΚΥΠΡΙΑΝΟΥ 57, ΑΚΙΝΗΤΑ Φ 57,	035724661192		a	a					
SHARELINK SECURITIES & FINANCIAL SERVICES LTD	HOUSE-ΘΕΟΤΟΚΗ 6 ΜΕΓΑΡΟ ΕΛΛΗΝΑ 6 ,	+357 22554200		a			a			
SOCIETE GENERALE S.A.	17 COURS VALMY, CEDEX ,	+157290504		a	a		a			

**Πίνακας Μελών Χρηματιστηρίου Αθηνών και Μελών ΕΤ.ΕΚ.**

Επωνυμία			Αγορά Μετοχών			Αγορά Παραγώγων		Μέλη ΕΤ.ΕΚ.	
Διεύθυνση	Τηλέφωνο	Φαξ	Μέλος Αγοράς	Μέλος εξ Αποστάσεως	Ειδικός Διαπρήτης	Διαπρήτης	Ειδικός Διαπρήτης	Γενικό Εκκαθιστικό	Άμεσο Εκκαθιστικό
<b>SOLIDUS SECURITIES Α.Ε.Π.Ε.Υ.</b>			a			a			a
ΛΟΥΙΖΗΣ ΡΙΑΝΚΟΥΡ 64 64, ΑΘΗΝΑ	2106900605								
<b>THE CYPRUS INVESTMENT &amp; SECURITIES CORPORATION LTD</b>			a	a					
1 AG. PROKOPIΟΥ & POSIDONOS 1ST FLOOR 154,	0035722121700								
<b>UBS EUROPE SE</b>			a	a					
OPERNTURM, BOCKENHEIMER LANDSTRASSE 2-4 ,	496921790								
<b>UBS LIMITED</b>				a					
FINSBURY AVENUE 1 , LONDON	+44 2075687135								
<b>VIGOR FINANCE Α.Ε.Π.Ε.Υ.</b>			a		a	a	a		
ΨΥΧΑΡΗ 14 , ΝΕΟ ΨΥΧΙΚΟ	2106718400								
<b>Α. ΣΑΡΡΗΣ ΧΡΗΜΑΤΙΣΤΗΡΙΑΚΗ Α.Ε.Π.Ε.Υ</b>			a						
ΔΡΑΓΑΤΣΑΝΙΟΥ 6 6, ΑΘΗΝΑ	2103367700								
<b>ΑΛΦΑ FINANCE ΜΟΝΟΠΡΟΣΩΠΗ ΑΕΠΕΥ</b>			a		a	a	a		a
ΠΑΝΕΠΙΣΤΗΜΙΟΥ 45 5, ΑΘΗΝΑ	2103677400								
<b>ΑΛΦΑ ΤΡΑΠΕΖΑ ΑΝΩΝΥΜΗ ΕΤΑΙΡΙΑ</b>								a	
ΣΤΑΔΙΟΥ 40 , ΑΘΗΝΑ	2103260000								
<b>Γ. Α. ΠΕΡΒΑΝΑΣ ΧΡΗΜΑΤΙΣΤΗΡΙΑΚΗ Α.Ε.Π.Ε.Υ</b>			a						
ΣΟΦΟΚΛΕΟΥΣ 7-9 7-9, ΑΘΗΝΑ	2103727200								
<b>ΕΘΝΙΚΗ ΤΡΑΠΕΖΑ ΤΗΣ ΕΛΛΑΔΟΣ Α.Ε.</b>			a		a	a		a	
ΑΚΑΔΗΜΙΑΣ 68, ΑΘΗΝΑ	(210)-3328817	(210)-3328678							
ΑΙΟΛΟΥ 86, ΑΘΗΝΑ	(210)-3341000	(210)-3228187							
<b>ΕΘΝΙΚΗ ΧΡΗΜΑΤΙΣΤΗΡΙΑΚΗ ΜΟΝΟΠΡΟΣΩΠΗ ΑΕΠΕΥ</b>			a		a	a	a		
ΛΕΩΦΟΡΟΣ ΑΘΗΝΩΝ 128-132 & ΙΦΙΓΕΝΙΑΣ 66, ΑΘΗΝΑ	2103328784								
<b>ΕΛΛΗΝΙΚΗ ΤΡΑΠΕΖΑ (ΕΠΕΝΔΥΣΕΙΣ) ΛΤΔ</b>				a					
ΛΕΩΦ.ΚΥΡΙΑΚΟΥ ΜΑΤΣΗ 31 - ΤΘ 24747 , ΛΕΥΚΩΣΙΑ ΚΥΠΡΟΥ	+357 22500100	357 22500110							
<b>ΕΛΛΗΝΟΑΜΕΡΙΚΑΝΙΚΗ ΧΡΗΜΑΤΙΣΤΗΡΙΑΚΗ ΑΕΠΕΥ</b>			a		a	a			a
ΑΝΔΡΕΑ ΠΑΠΑΝΔΡΕΟΥ 27 27, ΜΑΡΟΥΣΙ	2103311100								
<b>Ι. Χ. ΜΑΥΡΙΚΗΣ ΧΡΗΜΑΤΙΣΤΗΡΙΑΚΗ Α.Ε.Π.Ε.Υ</b>			a						
ΣΟΦΟΚΛΕΟΥΣ 5 5, ΑΘΗΝΑ	2103216730								
<b>ΚΑΠΠΑ ΧΡΗΜΑΤΙΣΤΗΡΙΑΚΗ Α.Ε.Π.Ε.Υ.</b>			a			a			
ΒΑΛΛΩΡΙΤΟΥ 15 15, ΑΘΗΝΑ	2103678600								
<b>ΚΑΡΑΜΑΝΟΦ ΧΡΗΜΑΤΙΣΤΗΡΙΑΚΗ Α.Ε.Π.Ε.Υ.</b>			a						
ΠΛ.ΑΓ.ΘΕΟΔΩΡΩΝ 2 2, ΑΘΗΝΑ	2103212947								
<b>ΚΥΚΛΟΣ ΧΡΗΜΑΤΙΣΤΗΡΙΑΚΗ Α.Ε.Π.Ε.Υ.</b>			a			a			
ΧΑΡΙΛΑΟΥ ΤΡΙΚΟΥΠΗ 6-8-10 39, ΑΘΗΝΑ	2103364300								
<b>ΛΕΩΝ ΔΕΠΟΛΑΣ ΧΡΗΜΑΤΙΣΤΗΡΙΑΚΗ Α.Ε.Π.Ε.Υ.</b>			a		a	a			
ΧΡΗΣΤΟΥ ΛΑΔΑ 1 1, ΑΘΗΝΑ	2103213276 -28								
<b>Ν. ΧΡΥΣΟΧΟΙΔΗΣ ΧΡΗΜΑΤΙΣΤΗΡΙΑΚΗ Α.Ε.Π.Ε.Υ</b>			a			a			a
ΣΟΦΟΚΛΕΟΥΣ 7-9 7-9, ΑΘΗΝΑ	2103213913								
<b>ΠΑΓΚΡΗΤΙΑ ΤΡΑΠΕΖΑ ΑΝΩΝΥΜΗ ΕΤΑΙΡΕΙΑ</b>								a	
ΙΚΑΡΟΥ 5 ,	2810338746								
<b>ΠΑΝΤΕΛΑΚΗΣ ΧΡΗΜΑΤΙΣΤΗΡΙΑΚΗ Α.Ε.Π.Ε.Υ</b>			a		a	a	a		
ΕΘΝΙΚΗΣ ΑΝΤΙΣΤΑΣΕΩΣ 57, ΚΤΙΡΙΟ Β 57, ΧΑΛΑΝΔΡΙ	2106965000								
<b>ΠΕΙΡΑΙΩΣ ΜΟΝΟΠΡΟΣΩΠΗ Α.Ε.Π.Ε.Υ.</b>			a		a	a	a		a
ΣΤΑΔΙΟΥ 10 10, ΑΘΗΝΑ	2103354100								
<b>ΣΤ. ΕΜ. ΛΑΥΡΕΝΤΑΚΗΣ ΧΡΗΜΑΤΙΣΤΗΡΙΑΚΗ Α.Ε.Π.Ε.Υ.</b>			a						
ΣΟΦΟΚΛΕΟΥΣ 7-9 7-9, ΑΘΗΝΑ	2103213336								
<b>ΤΡΑΠΕΖΑ EUROBANK ΑΕ</b>								a	
ΟΘΩΝΟΣ 8 , ΑΘΗΝΑ	2144043907								
<b>ΤΡΑΠΕΖΑ ΟΡΤΙΜΑ BANK Α.Ε.</b>			a		a	a	a	a	
ΑΙΓΙΑΛΕΙΑΣ 32 & ΠΑΡΑΔΕΙΣΟΥ , ΜΑΡΟΥΣΙ	210 8173000								
<b>ΤΡΑΠΕΖΑ ΠΕΙΡΑΙΩΣ ΑΝΩΝΥΜΟΣ ΕΤΑΙΡΕΙΑ</b>			a			a		a	
ΑΜΕΡΙΚΗΣ 4 , ΑΘΗΝΑ	2103335000								

## Γνωστοποιήσεις Συναλλαγών - Κατάλογος Υπόχρεων Προσώπων

Ημερομηνία Υποβολής [1]	Επωνυμία	Λόγος Υποβολής [2]	Υπόχρεος	Ιδιότητα Υποχρέου	Σχέση με τον Υπόχρεο	Ημερομηνία Συναλλαγής	Αγορά	Όγκος Συναλλαγών	Αξία Συναλλαγών	Φύση Συναλλαγής [3]	Είδος Χρηματικού μέσου	Παρατηρήσεις [4]
08/10/2024	ALPHA ΥΠΗΡΕΣΙΩΝ ΚΑΙ ΣΥΜΜΕΤΟΧΩΝ ΑΝΩΝΥΜΗ ΕΤΑΙΡΕΙΑ	A	ΜΑΡΚΟΥ ΕΛΕΝΗ	Προϊστάμενος Υπηρεσίας Εξυπηρέτησης Μετόχων	Ο Ιδιος	10/09/2024	ΑΞΙΩΝ ΧΑ	8,867	0.00	A	Μετοχή	1
08/10/2024	ΕΘΝΙΚΗ ΤΡΑΠΕΖΑ ΤΗΣ ΕΛΛΑΔΟΣ Α.Ε.	A	ΒΛΑΣΤΟΣ ΓΕΩΡΓΙΟΣ	Άλος Διευθυντής	Ο Ιδιος	03/10/2024	ΑΞΙΩΝ ΧΑ	4,805	36,277.75	A	Μετοχή	1
08/10/2024	ΕΘΝΙΚΗ ΤΡΑΠΕΖΑ ΤΗΣ ΕΛΛΑΔΟΣ Α.Ε.	A	ΝΑΖΙΔΟΥ ΑΝΑΣΤΑΣΙΑ	ΒΟΗΘ. ΓΕΝ. Δ/ΝΤΡΙΑ	Ο Ιδιος	03/10/2024	ΑΞΙΩΝ ΧΑ	923	6,968.65	A	Μετοχή	1

## Σημειώσεις Γνωστοποιήσεων Συναλλαγών

Για περισσότερες πληροφορίες επί των γνωστοποιήσεων συναλλαγών επισκεφτείτε την ιστοσελίδα <http://athexgroup.gr/el/web/guest/companies-info-trade-notifications>.

[1] - Η Ημερομηνία Υποβολής αφορά την Ημερομηνία που η Γνωστοποίηση παρελήφθη από το Χ.Α.

[2] - Λόγος Υποβολής: Α: Πρόσωπο που ασκεί Διευθυντικά καθήκοντα, Β: Πρόσωπο που έχει στενό δεσμό με πρόσωπο που ασκεί Διευθυντικά καθήκοντα.

[3] - Φύση Συναλλαγής: Α: Αγορά, Π: Πώληση.

[4] - Παρατηρήσεις: 1 - Λόγω Συμμετοχής σε ΑΜΚ, 2 - Λόγω Εξάσκησης Δικαιώματος Προαίρεσης αγοράς μετοχών που παρέχεται στο προσωπικό, 3 - Λόγω Δωρεάς, 4 - Λόγω Συγχώνευσης ή Διάσπασης κλπ, 5 - Λόγω Μετατροπής ή Ανταλλαγής Ομολογιών, 6 - Ανταλλαγή λόγω Προαιρετικής Δημόσιας Πρότασης.

Υποκείμενη Αγορά				Αγορά Παραγώγων													
Ανωτ Τιμή	Κατωτ Τιμή	Τιμή κλεισ.	Μεταβ.	Μήνας Παράδοσης	Ανοιγμα	Ανωτ Τιμή	Κατωτ Τιμή	Τελ Τιμή	Τιμή κλεισ.	Τελευταία ζήτηση	Τελευταία προσφορά	Τιμή Εκκαθάρισης <sup>1</sup>	Υψηλό ζωής	Χαμηλό ζωής	Πράξεις	Όγκος	Ανοικτές θέσεις
<b>FTSE/X.A. Large Cap</b>				(Μονάδα Διαπραγμάτευσης: 1 Μονάδα Δείκτη x 2€, Χρηματικός Διακανονισμός)													
3,465.12	3,433.25	3,447.95	-0.50%	Οκτώβριος 2024	3,439.00	3,452.00	3,432.00	3,448.00	3,448.00	---	---	---	3,606.00	---	114	458	4,216
				Νοέμβριος 2024	3,439.00	3,447.00	3,435.00	3,447.00	3,447.00	---	---	---	3,601.00	---	10	67	167
				Δεκέμβριος 2024	---	---	---	---	3,479.25	---	---	---	---	---	---	---	---
				Μάρτιος 2025	---	---	---	---	3,497.00	---	---	---	---	---	---	---	---
				Ιούνιος 2025	---	---	---	---	3,514.50	---	---	---	---	---	---	---	---
				Σεπτέμβριος 2025	---	---	---	---	3,532.00	---	---	---	---	---	---	---	---
<b>FTSE/X.A. Τράπεζες</b>				(Μονάδα Διαπραγμάτευσης: 1 Μονάδα Δείκτη x 15€, Χρηματικός Διακανονισμός)													
1,225.27	1,209.29	1,216.93	-0.68%	Δεκέμβριος 2024	1,227.00	1,227.00	1,227.00	1,227.00	1,227.00	---	---	---	1,296.00	---	1	5	1,560
				Μάρτιος 2025	---	---	---	---	1,236.50	---	---	---	---	---	---	---	---
				Ιούνιος 2025	---	---	---	---	1,242.75	---	---	---	---	---	---	---	---
				Σεπτέμβριος 2025	---	---	---	---	1,249.00	---	---	---	---	---	---	---	---
<b>MSCI GREECE REBASED</b>				(Μονάδα Διαπραγμάτευσης: 1 Μονάδα Δείκτη x 2€, Χρηματικός Διακανονισμός)													
5,406.50	5,347.88	5,376.30	-0.56%	Οκτώβριος 2024	---	---	---	---	5,327.50	---	---	---	5,515.50	---	---	---	13
				Νοέμβριος 2024	---	---	---	---	5,327.50	---	---	---	5,516.00	---	---	---	10
				Δεκέμβριος 2024	---	---	---	---	5,328.25	---	---	---	5,375.00	---	---	---	---
				Ιανουάριος 2025	---	---	---	---	5,328.25	---	---	---	5,375.00	---	---	---	---
				Φεβρουάριος 2025	---	---	---	---	5,447.75	---	---	---	---	---	---	---	---
				Μάρτιος 2025	---	---	---	---	5,456.00	---	---	---	---	---	---	---	---
				Ιούνιος 2025	---	---	---	---	5,483.50	---	---	---	---	---	---	---	---
				Σεπτέμβριος 2025	---	---	---	---	5,510.75	---	---	---	---	---	---	---	---

Σημειώσεις Παραγώγων

Τις τιμές εκκαθάρισης και τις τελικές ανοικτές θέσεις μπορείτε να τις ανακτήσετε στο ακόλουθο path <http://www.helex.gr/el/web/guest/statistics-end-of-day-derivatives>

Υποκείμενη Αγορά				Αγορά Παραγώγων										Ανοικτές θέσεις				
Ανωτ Τιμή	Κατωτ Τιμή	Τιμή κλεισ.	Μεταβ.	Μήνας Παράδοσης	Άνοιγμα	Ανωτ Τιμή	Κατωτ Τιμή	Τελ Τιμή	Τιμή κλεισ.	Τελευταία ζήτηση	Τελευταία προσφορά	Τιμή Εκκαθάρισης*	Υψηλό ζωής	Χαμηλό ζωής	Πράξεις	Όγκος	Ανοικτές θέσεις	
(Μέγεθος Συμβολαίου: 100 Χρεόγραφα, Φυσική Παράδοση)																		
<b>ALPHA ΥΠΗΡΕΣΙΩΝ ΣΥΜΜ (ΚΟ)</b>				Δεκέμβριος 2024	1.49	1.52	1.47	1.51	1.51	---	---	---	1.73	---	112	5,247	175,957	
1.5015	1.4655	1.5015	0.77%	Μάρτιος 2025	---	---	---	---	1.50	---	---	---	---	---	---	---	---	
				Ιούνιος 2025	---	---	---	---	1.51	---	---	---	---	---	---	---	---	
				Σεπτέμβριος 2025	---	---	---	---	1.52	---	---	---	---	---	---	---	---	
(Μέγεθος Συμβολαίου: 100 Χρεόγραφα, Φυσική Παράδοση)																		
<b>AUTOHELLAS (ΚΟ)</b>				Δεκέμβριος 2024	---	---	---	---	10.30	---	---	---	11.28	---	---	---	---	113
10.7	10.62	10.7	-0.19%	Μάρτιος 2025	---	---	---	---	10.82	---	---	---	---	---	---	---	---	
				Ιούνιος 2025	---	---	---	---	10.87	---	---	---	---	---	---	---	---	
				Σεπτέμβριος 2025	---	---	---	---	10.93	---	---	---	---	---	---	---	---	
(Μέγεθος Συμβολαίου: 100 Χρεόγραφα, Φυσική Παράδοση)																		
<b>CENERGY HOLDINGS (ΚΑ)</b>				Δεκέμβριος 2024	9.63	9.67	9.53	9.55	9.55	---	---	---	10.18	---	28	189	3,756	
9.73	9.55	9.55	-2.05%	Μάρτιος 2025	---	---	---	---	9.84	---	---	---	---	---	---	---	---	
				Ιούνιος 2025	---	---	---	---	9.89	---	---	---	---	---	---	---	---	
				Σεπτέμβριος 2025	---	---	---	---	9.94	---	---	---	---	---	---	---	---	
(Μέγεθος Συμβολαίου: 100 Χρεόγραφα, Φυσική Παράδοση)																		
<b>COCA-COLA HBC AG (ΚΟ)</b>				Δεκέμβριος 2024	31.80	32.09	31.80	32.09	32.09	---	---	---	34.28	---	2	6	130	
32.76	31.82	32.18	-1.77%	Μάρτιος 2025	---	---	---	---	33.06	---	---	---	---	---	---	---	---	
				Ιούνιος 2025	---	---	---	---	33.23	---	---	---	---	---	---	---	---	
				Σεπτέμβριος 2025	---	---	---	---	33.39	---	---	---	---	---	---	---	---	
(Μέγεθος Συμβολαίου: 100 Χρεόγραφα, Φυσική Παράδοση)																		
<b>EUROBANK HOLDINGS (ΚΟ)</b>				Δεκέμβριος 2024	1.98	1.99	1.96	1.98	1.98	---	---	---	2.28	---	19	283	20,921	
1.98	1.9565	1.97	-0.58%	Μάρτιος 2025	---	---	---	---	2.00	---	---	---	---	---	---	---	---	
				Ιούνιος 2025	---	---	---	---	2.01	---	---	---	---	---	---	---	---	
				Σεπτέμβριος 2025	---	---	---	---	2.02	---	---	---	---	---	---	---	---	
(Μέγεθος Συμβολαίου: 100 Χρεόγραφα, Φυσική Παράδοση)																		
<b>FOURLIS ΣΥΜΜΕΤΟΧΩΝ (ΚΟ)</b>				Δεκέμβριος 2024	3.85	3.85	3.84	3.84	3.84	---	---	---	4.07	---	2	9	948	
3.9	3.8	3.8	-2.06%	Μάρτιος 2025	---	---	---	---	3.92	---	---	---	---	---	---	---	---	
				Ιούνιος 2025	---	---	---	---	3.94	---	---	---	---	---	---	---	---	
				Σεπτέμβριος 2025	---	---	---	---	3.95	---	---	---	---	---	---	---	---	
(Μέγεθος Συμβολαίου: 100 Χρεόγραφα, Φυσική Παράδοση)																		
<b>HELLENIQ ENERGY (ΚΟ)</b>				Δεκέμβριος 2024	7.06	7.14	7.06	7.14	7.14	---	---	---	7.35	---	13	69	4,878	
7.095	6.995	7.095	0.64%	Μάρτιος 2025	---	---	---	---	7.11	---	---	---	---	---	---	---	---	
				Ιούνιος 2025	---	---	---	---	7.15	---	---	---	---	---	---	---	---	
				Σεπτέμβριος 2025	---	---	---	---	7.19	---	---	---	---	---	---	---	---	

**Σημειώσεις Παραγώγων**

Τις τιμές εκκαθάρισης και τις τελικές ανοικτές θέσεις μπορείτε να τις ανακτήσετε στο ακόλουθο path <http://www.helex.gr/el/web/guest/statistics-end-of-day-derivatives>

Υποκείμενη Αγορά				Αγορά Παραγώγων														
Ανωτ Τιμή	Κατωτ Τιμή	Τιμή κλεισ.	Μεταβ.	Μήνας Παράδοσης	Άνοιγμα	Ανωτ Τιμή	Κατωτ Τιμή	Τελ Τιμή	Τιμή κλεισ.	Τελευταία ζήτηση	Τελευταία προσφορά	Τιμή Εκκαθάρισης*	Υψηλό ζωής	Χαμηλό ζωής	Πράξεις	Όγκος	Ανοικτές θέσεις	
(Μέγεθος Συμβολαίου: 100 Χρεόγραφα, Φυσική Παράδοση)																		
<b>INTRACOM HOLDINGS (ΚΟ)</b>				Δεκέμβριος 2024	2.97	2.97	2.96	2.96	2.96	---	---	---	3.26	---	6	7	7,692	
2.995	2.95	2.96	-1.00%	Μάρτιος 2025	---	---	---	---	3.02	---	---	---	---	---	---	---	---	
				Ιούνιος 2025	---	---	---	---	3.03	---	---	---	---	---	---	---	---	
				Σεπτέμβριος 2025	---	---	---	---	3.05	---	---	---	---	---	---	---	---	
(Μέγεθος Συμβολαίου: 100 Χρεόγραφα, Φυσική Παράδοση)																		
<b>INTRAKAT (ΚΟ)</b>				Δεκέμβριος 2024	4.81	4.81	4.73	4.73	4.73	---	---	---	5.07	---	6	15	2,229	
4.895	4.76	4.765	-2.76%	Μάρτιος 2025	---	---	---	---	4.94	---	---	---	---	---	---	---	---	
				Ιούνιος 2025	---	---	---	---	4.97	---	---	---	---	---	---	---	---	
				Σεπτέμβριος 2025	---	---	---	---	4.99	---	---	---	---	---	---	---	---	
(Μέγεθος Συμβολαίου: 100 Χρεόγραφα, Φυσική Παράδοση)																		
<b>JUMBO (ΚΟ)</b>				Δεκέμβριος 2024	25.57	25.62	25.42	25.62	25.62	---	---	---	26.60	---	7	8	123	
25.86	25.4	25.66	-0.39%	Μάρτιος 2025	---	---	---	---	26.00	---	---	---	---	---	---	---	---	
				Ιούνιος 2025	---	---	---	---	26.13	---	---	---	---	---	---	---	---	
				Σεπτέμβριος 2025	---	---	---	---	26.26	---	---	---	---	---	---	---	---	
(Μέγεθος Συμβολαίου: 100 Χρεόγραφα, Φυσική Παράδοση)																		
<b>LAMDA DEVELOPMENT(ΚΟ)</b>				Δεκέμβριος 2024	7.53	7.73	7.47	7.73	7.73	---	---	---	7.76	---	24	105	6,093	
7.7	7.42	7.7	2.67%	Μάρτιος 2025	---	---	---	---	7.57	---	---	---	---	---	---	---	---	
				Ιούνιος 2025	---	---	---	---	7.61	---	---	---	---	---	---	---	---	
				Σεπτέμβριος 2025	---	---	---	---	7.64	---	---	---	---	---	---	---	---	
(Μέγεθος Συμβολαίου: 100 Χρεόγραφα, Φυσική Παράδοση)																		
<b>METLEN ENERGY &amp; METALS (ΚΟ)</b>				Δεκέμβριος 2024	33.45	33.75	33.45	33.60	33.60	---	---	---	36.66	---	44	101	3,771	
33.58	33.24	33.26	-0.42%	Μάρτιος 2025	---	---	---	---	33.71	---	---	---	---	---	---	---	---	
				Ιούνιος 2025	---	---	---	---	33.88	---	---	---	---	---	---	---	---	
				Σεπτέμβριος 2025	---	---	---	---	34.04	---	---	---	---	---	---	---	---	
(Μέγεθος Συμβολαίου: 100 Χρεόγραφα, Φυσική Παράδοση)																		
<b>MIG (ΚΟ)</b>				Δεκέμβριος 2024	3.26	3.26	3.23	3.23	3.23	---	---	---	3.50	---	3	11	102	
3.3	3.2	3.26	-1.95%	Μάρτιος 2025	---	---	---	---	3.36	---	---	---	---	---	---	---	---	
				Ιούνιος 2025	---	---	---	---	3.37	---	---	---	---	---	---	---	---	
				Σεπτέμβριος 2025	---	---	---	---	3.39	---	---	---	---	---	---	---	---	
(Μέγεθος Συμβολαίου: 100 Χρεόγραφα, Φυσική Παράδοση)																		
<b>QUEST ΣΥΜΜΕΤΟΧΩΝ (ΚΟ)</b>				Δεκέμβριος 2024	---	---	---	---	5.18	---	---	---	5.40	---	---	---	177	
5.13	5.06	5.08	-0.59%	Μάρτιος 2025	---	---	---	---	5.16	---	---	---	---	---	---	---	---	
				Ιούνιος 2025	---	---	---	---	5.18	---	---	---	---	---	---	---	---	
				Σεπτέμβριος 2025	---	---	---	---	5.21	---	---	---	---	---	---	---	---	

**Σημειώσεις Παραγώγων**

Τις τιμές εκκαθάρισης και τις τελικές ανοικτές θέσεις μπορείτε να τις ανακτήσετε στο ακόλουθο path <http://www.helex.gr/el/web/guest/statistics-end-of-day-derivatives>

Υποκείμενη Αγορά				Αγορά Παραγώγων													
Ανωτ Τιμή	Κατωτ Τιμή	Τιμή κλεισ.	Μεταβ.	Μήνας Παράδοσης	Άνοιγμα	Ανωτ Τιμή	Κατωτ Τιμή	Τελ Τιμή	Τιμή κλεισ.	Τελευταία ζήτηση	Τελευταία προσφορά	Τιμή Εκκαθάρισης*	Υψηλό ζωής	Χαμηλό ζωής	Πράξεις	Όγκος	Ανοικτές θέσεις
<b>ΤΙΤΑΝ CEMENT (ΚΑ)</b>				(Μέγεθος Συμβολαίου: 100 Χρεόγραφα, Φυσική Παράδοση)													
33.95	33.5	33.55	-1.32%	Δεκέμβριος 2024	33.80	33.80	33.70	33.75	33.75	---	---	---	35.80	---	6	8	373
				Μάρτιος 2025	---	---	---	---	34.31	---	---	---	---	---	---	---	---
				Ιούνιος 2025	---	---	---	---	34.48	---	---	---	---	---	---	---	---
				Σεπτέμβριος 2025	---	---	---	---	34.66	---	---	---	---	---	---	---	---
<b>ΒΙΟΗΑΛCO SA/NV (ΚΑ)</b>				(Μέγεθος Συμβολαίου: 100 Χρεόγραφα, Φυσική Παράδοση)													
5.57	5.5	5.55	-0.36%	Δεκέμβριος 2024	5.59	5.60	5.56	5.60	5.60	---	---	---	6.15	---	7	27	4,719
				Μάρτιος 2025	---	---	---	---	5.62	---	---	---	---	---	---	---	---
				Ιούνιος 2025	---	---	---	---	5.65	---	---	---	---	---	---	---	---
				Σεπτέμβριος 2025	---	---	---	---	5.68	---	---	---	---	---	---	---	---
<b>ΑΒΑΞ Α.Ε. (ΚΟ)</b>				(Μέγεθος Συμβολαίου: 100 Χρεόγραφα, Φυσική Παράδοση)													
1.468	1.446	1.446	-2.03%	Δεκέμβριος 2024	1.47	1.47	1.47	1.47	1.47	---	---	---	1.61	---	9	17	1,190
				Μάρτιος 2025	---	---	---	---	1.49	---	---	---	---	---	---	---	---
				Ιούνιος 2025	---	---	---	---	1.50	---	---	---	---	---	---	---	---
				Σεπτέμβριος 2025	---	---	---	---	1.50	---	---	---	---	---	---	---	---
<b>ΑΔΜΗ ΣΥΜΜΕΤΟΧΩΝ Α.Ε. (ΚΟ)</b>				(Μέγεθος Συμβολαίου: 100 Χρεόγραφα, Φυσική Παράδοση)													
2.38	2.325	2.38	0.85%	Δεκέμβριος 2024	2.35	2.41	2.35	2.41	2.41	---	---	---	2.45	---	8	190	28,724
				Μάρτιος 2025	---	---	---	---	2.38	---	---	---	---	---	---	---	---
				Ιούνιος 2025	---	---	---	---	2.39	---	---	---	---	---	---	---	---
				Σεπτέμβριος 2025	---	---	---	---	2.41	---	---	---	---	---	---	---	---
<b>ΑΕΡΟΠΟΡΙΑ ΑΙΓΑΙΟΥ (ΚΟ)</b>				(Μέγεθος Συμβολαίου: 100 Χρεόγραφα, Φυσική Παράδοση)													
10.42	10.28	10.28	-1.34%	Δεκέμβριος 2024	10.43	10.47	10.32	10.32	10.32	---	---	---	12.12	---	15	65	3,595
				Μάρτιος 2025	---	---	---	---	10.52	---	---	---	---	---	---	---	---
				Ιούνιος 2025	---	---	---	---	10.57	---	---	---	---	---	---	---	---
				Σεπτέμβριος 2025	---	---	---	---	10.62	---	---	---	---	---	---	---	---
<b>ΓΕΚ ΤΕΡΝΑ (ΚΟ)</b>				(Μέγεθος Συμβολαίου: 101 Χρεόγραφα, Φυσική Παράδοση)													
17.38	17.12	17.38	1.28%	Δεκέμβριος 2024	17.46	17.49	17.25	17.49	17.49	---	---	---	18.02	---	24	144	11,100
				Μάρτιος 2025	---	---	---	---	17.32	---	---	---	---	---	---	---	---
				Ιούνιος 2025	---	---	---	---	17.40	---	---	---	---	---	---	---	---
				Σεπτέμβριος 2025	---	---	---	---	17.49	---	---	---	---	---	---	---	---
<b>ΔΕΗ (ΚΟ)</b>				(Μέγεθος Συμβολαίου: 100 Χρεόγραφα, Φυσική Παράδοση)													
11.58	11.43	11.51	0.09%	Δεκέμβριος 2024	11.54	11.66	11.54	11.58	11.58	---	---	---	12.48	---	36	347	21,448
				Μάρτιος 2025	---	---	---	---	11.61	---	---	---	---	---	---	---	---
				Ιούνιος 2025	---	---	---	---	11.66	---	---	---	---	---	---	---	---
				Σεπτέμβριος 2025	---	---	---	---	11.72	---	---	---	---	---	---	---	---

**Σημειώσεις Παραγώγων**

Τις τιμές εκκαθάρισης και τις τελικές ανοικτές θέσεις μπορείτε να τις ανακτήσετε στο ακόλουθο path <http://www.helex.gr/el/web/guest/statistics-end-of-day-derivatives>

Υποκείμενη Αγορά				Αγορά Παραγώγων										Ανοικτές θέσεις				
Ανωτ Τιμή	Κατωτ Τιμή	Τιμή κλεισ.	Μεταβ.	Μήνας Παράδοσης	Άνοιγμα	Ανωτ Τιμή	Κατωτ Τιμή	Τελ Τιμή	Τιμή κλεισ.	Τελευταία ζήτηση	Τελευταία προσφορά	Τιμή Εκκαθάρισης*	Υψηλό ζωής	Χαμηλό ζωής	Πράξεις	Όγκος	Ανοικτές θέσεις	
<b>ΔΙΕΘΝΗΣ ΑΕΡΟΛΙΜΕΝΑΣ ΑΘΗΝΩΝ(ΚΟ)</b>																		(Μέγεθος Συμβολαίου: 100 Χρεόγραφα, Φυσική Παράδοση)
7.56	7.492	7.56	0.80%	Δεκέμβριος 2024	---	---	---	---	7.61	---	---	---	7.87	---	---	---	892	
				Μάρτιος 2025	---	---	---	---	7.57	---	---	---	---	---	---	---	---	
				Ιούνιος 2025	---	---	---	---	7.61	---	---	---	---	---	---	---	---	
				Σεπτέμβριος 2025	---	---	---	---	7.64	---	---	---	---	---	---	---	---	
<b>ΕΘΝΙΚΗ ΤΡΑΠΕΖΑ (ΚΟ)</b>																		(Μέγεθος Συμβολαίου: 100 Χρεόγραφα, Φυσική Παράδοση)
7.658	7.512	7.584	-1.53%	Δεκέμβριος 2024	7.67	7.67	7.57	7.65	7.65	---	---	---	8.20	---	108	540	17,720	
				Μάρτιος 2025	---	---	---	---	7.77	---	---	---	---	---	---	---	---	
				Ιούνιος 2025	---	---	---	---	7.81	---	---	---	---	---	---	---	---	
				Σεπτέμβριος 2025	---	---	---	---	7.85	---	---	---	---	---	---	---	---	
<b>ΕΒΑΛΧΑΛΚΟΡ (ΚΟ)</b>																		(Μέγεθος Συμβολαίου: 100 Χρεόγραφα, Φυσική Παράδοση)
1.84	1.81	1.838	0.66%	Δεκέμβριος 2024	1.83	1.86	1.82	1.86	1.86	---	---	---	1.99	---	19	102	4,296	
				Μάρτιος 2025	---	---	---	---	1.84	---	---	---	---	---	---	---	---	
				Ιούνιος 2025	---	---	---	---	1.85	---	---	---	---	---	---	---	---	
				Σεπτέμβριος 2025	---	---	---	---	1.86	---	---	---	---	---	---	---	---	
<b>ΕΛΛΑΚΤΩΡ (ΚΟ)</b>																		(Μέγεθος Συμβολαίου: 100 Χρεόγραφα, Φυσική Παράδοση)
1.89	1.83	1.886	1.40%	Δεκέμβριος 2024	1.85	1.90	1.84	1.90	1.90	---	---	---	2.06	---	26	58	3,517	
				Μάρτιος 2025	---	---	---	---	1.88	---	---	---	---	---	---	---	---	
				Ιούνιος 2025	---	---	---	---	1.89	---	---	---	---	---	---	---	---	
				Σεπτέμβριος 2025	---	---	---	---	1.90	---	---	---	---	---	---	---	---	
<b>ΕΛΛΗΝ. ΧΡΗΜΑΤΙΣΤΗΡΙΑ-Χ.Α. (ΚΟ)</b>																		(Μέγεθος Συμβολαίου: 100 Χρεόγραφα, Φυσική Παράδοση)
4.44	4.405	4.43	-0.22%	Δεκέμβριος 2024	4.47	4.47	4.45	4.45	4.45	---	---	---	4.74	---	3	20	3,515	
				Μάρτιος 2025	---	---	---	---	4.48	---	---	---	---	---	---	---	---	
				Ιούνιος 2025	---	---	---	---	4.50	---	---	---	---	---	---	---	---	
				Σεπτέμβριος 2025	---	---	---	---	4.53	---	---	---	---	---	---	---	---	
<b>ΕΥΔΑΠ (ΚΟ)</b>																		(Μέγεθος Συμβολαίου: 100 Χρεόγραφα, Φυσική Παράδοση)
5.59	5.51	5.55	0.18%	Δεκέμβριος 2024	5.54	5.54	5.54	5.54	5.54	---	---	---	5.84	---	1	5	4,066	
				Μάρτιος 2025	---	---	---	---	5.59	---	---	---	---	---	---	---	---	
				Ιούνιος 2025	---	---	---	---	5.62	---	---	---	---	---	---	---	---	
				Σεπτέμβριος 2025	---	---	---	---	5.65	---	---	---	---	---	---	---	---	
<b>ΜΟΤΟΡ ΟΪΛ (ΚΟ)</b>																		(Μέγεθος Συμβολαίου: 100 Χρεόγραφα, Φυσική Παράδοση)
21.28	20.92	21.16	0.19%	Δεκέμβριος 2024	21.20	21.43	21.10	21.43	21.43	---	---	---	22.59	---	9	23	6,708	
				Μάρτιος 2025	---	---	---	---	21.31	---	---	---	---	---	---	---	---	
				Ιούνιος 2025	---	---	---	---	21.42	---	---	---	---	---	---	---	---	
				Σεπτέμβριος 2025	---	---	---	---	21.53	---	---	---	---	---	---	---	---	

**Σημειώσεις Παραγώγων**

Τις τιμές εκκαθάρισης και τις τελικές ανοικτές θέσεις μπορείτε να τις ανακτήσετε στο ακόλουθο path <http://www.helex.gr/el/web/guest/statistics-end-of-day-derivatives>



Υποκείμενη Αγορά					Αγορά Παραγώγων													
Ανωτ Τιμή	Κατωτ Τιμή	Τιμή κλεισ.	Μεταβ.	Μήνας Παράδοσης	Άνοιγμα	Ανωτ Τιμή	Κατωτ Τιμή	Τελ Τιμή	Τιμή κλεισ.	Τελευταία ζήτηση	Τελευταία προσφορά	Τιμή Εκκαθάρισης*	Υψηλό ζωής	Χαμηλό ζωής	Πράξεις	Όγκος	Ανοικτές θέσεις	
(Μέγεθος Συμβολαίου: 100 Χρεόγραφα, Φυσική Παράδοση)																		
<b>ΟΛΠ (ΚΟ)</b>					Δεκέμβριος 2024	---	---	---	27.84	---	---	---	27.82	---	---	---	---	74
27.65	27.05	27.5	0.00%	Μάρτιος 2025	---	---	---	27.75	---	---	---	---	---	---	---	---	---	
					Ιούνιος 2025	---	---	---	27.89	---	---	---	---	---	---	---	---	
					Σεπτέμβριος 2025	---	---	---	28.03	---	---	---	---	---	---	---	---	
(Μέγεθος Συμβολαίου: 100 Χρεόγραφα, Φυσική Παράδοση)																		
<b>ΟΠΑΠ (ΚΟ)</b>					Δεκέμβριος 2024	15.30	15.40	15.30	15.40	---	---	---	16.38	---	3	18	904	
15.99	15.82	15.82	-0.94%	Μάρτιος 2025	---	---	---	---	16.12	---	---	---	---	---	---	---	---	
					Ιούνιος 2025	---	---	---	16.20	---	---	---	---	---	---	---	---	
					Σεπτέμβριος 2025	---	---	---	16.28	---	---	---	---	---	---	---	---	
(Μέγεθος Συμβολαίου: 100 Χρεόγραφα, Φυσική Παράδοση)																		
<b>ΟΤΕ (ΚΟ)</b>					Δεκέμβριος 2024	15.71	15.80	15.71	15.80	---	---	---	16.14	---	2	6	2,691	
15.75	15.57	15.75	0.13%	Μάρτιος 2025	---	---	---	---	15.87	---	---	---	---	---	---	---	---	
					Ιούνιος 2025	---	---	---	15.95	---	---	---	---	---	---	---	---	
					Σεπτέμβριος 2025	---	---	---	16.03	---	---	---	---	---	---	---	---	
(Μέγεθος Συμβολαίου: 100 Χρεόγραφα, Φυσική Παράδοση)																		
<b>ΠΕΙΡΑΙΩΣ FINANCIAL HOLD (ΚΟ)</b>					Δεκέμβριος 2024	3.77	3.80	3.72	3.75	---	---	---	4.08	---	89	1,304	86,712	
3.75	3.68	3.722	-0.88%	Μάρτιος 2025	---	---	---	---	3.86	---	---	3.92	---	---	---	---	150	
					Ιούνιος 2025	---	---	---	3.81	---	---	---	---	---	---	---	---	
					Σεπτέμβριος 2025	---	---	---	3.83	---	---	---	---	---	---	---	---	
(Μέγεθος Συμβολαίου: 100 Χρεόγραφα, Φυσική Παράδοση)																		
<b>ΤΕΡΝΑ ΕΝΕΡΓΕΙΑΚΗ (ΚΟ)</b>					Δεκέμβριος 2024	---	---	---	19.75	---	---	---	19.73	---	---	---	16,645	
19.56	19.52	19.56	0.10%	Μάρτιος 2025	---	---	---	---	19.72	---	---	---	---	---	---	---	---	
					Ιούνιος 2025	---	---	---	19.82	---	---	---	---	---	---	---	---	
					Σεπτέμβριος 2025	---	---	---	19.92	---	---	---	---	---	---	---	---	
(Μέγεθος Συμβολαίου: 100 Χρεόγραφα, Φυσική Παράδοση)																		
<b>ΤΡΑΠΕΖΑ ΟΡΤΙΜΑ BANK (ΚΟ)</b>					Δεκέμβριος 2024	---	---	---	12.47	---	---	---	12.99	---	---	---	59	
12.96	12.86	12.94	0.94%	Μάρτιος 2025	---	---	---	---	12.94	---	---	---	---	---	---	---	---	
					Ιούνιος 2025	---	---	---	13.00	---	---	---	---	---	---	---	---	
					Σεπτέμβριος 2025	---	---	---	13.07	---	---	---	---	---	---	---	---	

**Σημειώσεις Παραγώγων**

Τις τιμές εκκαθάρισης και τις τελικές ανοικτές θέσεις μπορείτε να τις ανακτήσετε στο ακόλουθο path <http://www.helex.gr/el/web/guest/statistics-end-of-day-derivatives>

FTSE/X.A. Large Cap

(Μονάδα Διαπραγμάτευσης: 1 Μονάδα Δείκτη x 2€ - Τρόπος Εξάσκησης: Ευρωπαϊκός, Χρηματικός Διακανονισμός)

Τιμή Εξάσκησης	Δικαιώματα Αγοράς												Δικαιώματα Πώλησης												Τιμή Εξάσκησης										
	Οκτώβριος 2024				Νοέμβριος 2024				Λοιποί Μήνες				Οκτώβριος 2024				Νοέμβριος 2024				Λοιποί Μήνες														
	Άνοιγμα	Ανιγτ Τιμή	Κατωτ Τιμή	Τελ Τιμή	Τιμή κλεισ.	Όγκος	Ανοικτές θέσεις	Άνοιγμα	Ανιγτ Τιμή	Κατωτ Τιμή	Τελ Τιμή	Τιμή κλεισ.	Όγκος	Ανοικτές θέσεις	Όγκος	Ανοικτές θέσεις	Άνοιγμα	Ανιγτ Τιμή	Κατωτ Τιμή	Τελ Τιμή	Τιμή κλεισ.	Όγκος	Ανοικτές θέσεις	Όγκος		Ανοικτές θέσεις	Τιμή Εξάσκησης								
2,850	-	-	-	-	-	-	-	-	-	-	-	-	-	-	-	-	-	-	-	-	-	-	-	-	-	-	2,850								
2,900	-	-	-	-	-	-	-	-	-	-	-	-	-	-	-	-	-	-	-	-	-	-	-	-	-	-	2,900								
2,950	-	-	-	-	-	-	-	-	-	-	-	-	-	-	-	-	-	-	-	-	-	-	-	-	-	-	2,950								
3,000	0.00	0.00	0.00	-	461.00	-	-	-	-	-	-	-	-	-	-	0.00	0.00	0.00	-	0.02	-	-	-	-	-	-	3,000								
3,050	0.00	0.00	0.00	-	411.00	-	-	-	-	-	-	-	-	-	-	0.00	0.00	0.00	-	0.01	-	-	-	-	-	-	3,050								
3,100	0.00	0.00	0.00	-	361.00	-	-	-	-	-	-	-	-	-	-	0.00	0.00	0.00	-	0.04	-	-	-	-	-	-	3,100								
3,150	0.00	0.00	0.00	-	311.00	-	-	0.00	0.00	0.00	-	319.00	-	-	0.00	0.00	0.00	-	0.18	-	-	0.00	0.00	0.00	-	9.20	-	3,150							
3,200	0.00	0.00	0.00	-	262.00	-	-	0.00	0.00	0.00	-	275.00	-	-	0.00	0.00	0.00	-	0.67	-	-	0.00	0.00	0.00	-	15.00	-	3,200							
3,250	0.00	0.00	0.00	-	213.00	-	-	0.00	0.00	0.00	-	233.00	-	-	0.00	0.00	0.00	-	2.10	-	-	0.00	0.00	0.00	-	23.00	-	3,250							
3,300	0.00	0.00	0.00	-	166.00	-	-	0.00	0.00	0.00	-	195.00	-	-	0.00	0.00	0.00	-	5.50	-	10	0.00	0.00	0.00	-	34.25	-	3,300							
3,350	0.00	0.00	0.00	-	123.00	-	40	0.00	0.00	0.00	-	159.00	-	-	0.00	0.00	0.00	-	12.50	-	110	0.00	0.00	0.00	-	49.00	-	10	3,350						
3,400	0.00	0.00	0.00	-	86.00	-	20	123.00	123.00	123.00	123.00	123.00	1	20	30.00	0.00	30.00	30.00	30.00	15	82	0.00	0.00	0.00	-	67.50	-	-	3,400						
3,450	37.00	37.00	37.00	37.00	37.00	9	1	0.00	0.00	0.00	-	101.00	-	24	54.00	37.00	54.00	54.00	54.00	1	126	0.00	0.00	0.00	-	90.00	-	20	3,450						
3,500	0.00	0.00	0.00	-	33.25	-	20	0.00	0.00	0.00	-	78.00	-	1	0.00	0.00	0.00	-	72.50	-	84	0.00	0.00	0.00	-	117.00	-	40	3,500						
3,550	0.00	0.00	0.00	-	18.25	-	106	0.00	0.00	0.00	-	59.00	-	-	0.00	0.00	0.00	-	107.00	-	62	0.00	0.00	0.00	-	148.00	-	21	3,550						
3,600	0.00	0.00	0.00	-	9.10	-	61	0.00	0.00	0.00	-	43.50	-	20	0.00	0.00	0.00	-	148.00	-	20	0.00	0.00	0.00	-	182.00	-	20	3,600						
3,650	0.00	0.00	0.00	-	4.10	-	20	0.00	0.00	0.00	-	31.25	-	-	0.00	0.00	0.00	-	193.00	-	-	0.00	0.00	0.00	-	220.00	-	20	3,650						
3,700	0.00	0.00	0.00	-	1.70	-	-	0.00	0.00	0.00	-	22.25	-	-	0.00	0.00	0.00	-	241.00	-	-	0.00	0.00	0.00	-	261.00	-	-	3,700						
3,750	0.00	0.00	0.00	-	0.63	-	-	0.00	0.00	0.00	-	15.25	-	-	0.00	0.00	0.00	-	289.00	-	-	0.00	0.00	0.00	-	304.00	-	-	3,750						
3,800	0.00	0.00	0.00	-	0.21	-	-	0.00	0.00	0.00	-	10.25	-	-	0.00	0.00	0.00	-	339.00	-	-	0.00	0.00	0.00	-	349.00	-	-	3,800						
3,850	0.00	0.00	0.00	-	0.06	-	-	0.00	0.00	0.00	-	6.80	-	-	0.00	0.00	0.00	-	389.00	-	-	0.00	0.00	0.00	-	395.00	-	-	3,850						
3,900	0.00	0.00	0.00	-	0.02	-	-	-	-	-	-	-	-	-	0.00	0.00	0.00	-	439.00	-	-	-	-	-	-	-	-	-	3,900						
<b>Σύνολα:</b>						9	268							1	65	0	0											16	494			0	131	0	0
<b>Αριθμός Πράξεων:</b>							2							1	0													4				0		0	

ALPHA ΥΠΗΡΕΣΙΩΝ ΣΥΜΜ (ΚΟ)

(Μέγεθος Συμβολαίου: 100 Χρέδωγραφα, Τρόπος Εξάσκησης: Αμερικάνικος, Φυσική Παράδοση)

Τιμή Εξάσκησης	Δικαιώματα Αγοράς												Δικαιώματα Πώλησης												Τιμή Εξάσκησης						
	Οκτώβριος 2024				Νοέμβριος 2024				Λοιποί Μήνες				Οκτώβριος 2024				Νοέμβριος 2024				Λοιποί Μήνες										
	Άνοιγμα	Ανιγτ Τιμή	Καπιτ Τιμή	Τελ Τιμή	Τιμή κλεισ.	Όγκος	Ανοικτές θέσεις	Άνοιγμα	Ανιγτ Τιμή	Καπιτ Τιμή	Τελ Τιμή	Τιμή κλεισ.	Όγκος	Ανοικτές θέσεις	Όγκος	Ανοικτές θέσεις	Άνοιγμα	Ανιγτ Τιμή	Καπιτ Τιμή	Τελ Τιμή	Τιμή κλεισ.	Όγκος	Ανοικτές θέσεις	Όγκος		Ανοικτές θέσεις					
1.000	0.000	0.000	0.000	0.491	-	-	0.000	0.000	0.000	0.492	-	-	0.000	0.000	0.000	0.001	-	-	0.000	0.000	0.000	0.001	-	-	0.000	0.000	0.000	0.001	-	-	0.010
1.100	0.000	0.000	0.000	0.391	-	-	0.000	0.000	0.000	0.393	-	-	0.000	0.000	0.000	0.001	-	-	0.000	0.000	0.000	0.001	-	-	0.000	0.000	0.000	0.001	-	-	0.011
1.200	0.000	0.000	0.000	0.291	-	-	0.000	0.000	0.000	0.295	-	-	0.000	0.000	0.000	0.001	-	-	0.000	0.000	0.000	0.002	-	-	0.000	0.000	0.000	0.002	-	-	0.012
1.300	0.000	0.000	0.000	0.195	-	-	0.000	0.000	0.000	0.203	-	-	0.000	0.000	0.000	0.004	-	-	0.000	0.000	0.000	0.010	-	-	0.000	0.000	0.000	0.010	-	-	0.013
1.400	0.000	0.000	0.000	0.111	-	-	0.000	0.000	0.000	0.125	-	-	0.000	0.000	0.000	0.020	-	-	0.000	0.000	0.000	0.032	-	-	0.000	0.000	0.000	0.032	-	-	0.014
1.500	0.000	0.000	0.000	0.051	-	-	0.000	0.000	0.000	0.068	-	-	0.000	0.000	0.000	0.060	-	-	0.000	0.000	0.000	0.075	-	-	0.000	0.000	0.000	0.075	-	-	0.015
1.600	0.000	0.000	0.000	0.018	-	-	0.000	0.000	0.000	0.032	-	-	0.000	0.000	0.000	0.127	-	-	0.000	0.000	0.000	0.139	-	-	0.000	0.000	0.000	0.139	-	-	0.016
1.700	0.000	0.000	0.000	0.005	-	-	0.000	0.000	0.000	0.013	-	-	0.000	0.000	0.000	0.214	-	-	0.000	0.000	0.000	0.221	-	-	0.000	0.000	0.000	0.221	-	-	0.017
1.800	0.000	0.000	0.000	0.001	-	-	0.000	0.000	0.000	0.005	-	-	0.000	0.000	0.000	0.311	-	-	0.000	0.000	0.000	0.313	-	-	0.000	0.000	0.000	0.313	-	-	0.018
1.900	0.000	0.000	0.000	0.001	-	-	0.000	0.000	0.000	0.002	-	-	0.000	0.000	0.000	0.410	-	-	0.000	0.000	0.000	0.410	-	-	0.000	0.000	0.000	0.410	-	-	0.019
2.000	0.000	0.000	0.000	0.001	-	-	0.000	0.000	0.000	0.002	-	-	0.000	0.000	0.000	0.510	-	-	0.000	0.000	0.000	0.510	-	-	0.000	0.000	0.000	0.510	-	-	0.020
2.200	0.000	0.000	0.000	0.001	-	-	0.000	0.000	0.000	0.001	-	-	0.000	0.000	0.000	0.710	-	-	0.000	0.000	0.000	0.710	-	-	0.000	0.000	0.000	0.710	-	-	0.022
2.400	0.000	0.000	0.000	0.001	-	-					-	-				0.910	-	-					-	-					-	-	0.024
2.600					-	-					-	-					-	-					-	-					-	-	0.026
<b>Σύνολα:</b>					0	0					0	0	0	0		0	0					0	0	0	0	0	0	0	0	0	
<b>Αριθμός Πράξεων:</b>					0						0		0			0.00						0		0			0		0		

ΔΕΗ (ΚΟ)

(Μέγεθος Συμβολαίου: 100 Χρεόγραφα, Τρόπος Εξάσκησης: Αμερικάνικος, Φυσική Παράδοση)

Τιμή Εξάσκησης	Δικαιώματα Αγοράς												Δικαιώματα Πώλησης												Τιμή Εξάσκησης							
	Οκτώβριος 2024				Νοέμβριος 2024				Λοιποί Μήνες				Οκτώβριος 2024				Νοέμβριος 2024				Λοιποί Μήνες											
	Άνοιγμα	Ανιγ. Τιμή	Καπιτ. Τιμή	Τελ. Τιμή	Τιμή κλεισ.	Όγκος	Ανοικτές θέσεις	Άνοιγμα	Ανιγ. Τιμή	Καπιτ. Τιμή	Τελ. Τιμή	Τιμή κλεισ.	Όγκος	Ανοικτές θέσεις	Όγκος	Ανοικτές θέσεις	Άνοιγμα	Ανιγ. Τιμή	Καπιτ. Τιμή	Τελ. Τιμή	Τιμή κλεισ.	Όγκος	Ανοικτές θέσεις	Όγκος		Ανοικτές θέσεις						
8.000	0.000	0.000	0.000		3.50	-	-										0.000	0.000	0.000		0.002	-	-							0.080		
8.400	0.000	0.000	0.000		3.11	-	-	0.000	0.000	0.000		3.12	-	-			0.000	0.000	0.000		0.001	-	-		0.000	0.000	0.000		0.001	-	-	0.084
8.800	0.000	0.000	0.000		2.71	-	-	0.000	0.000	0.000		2.72	-	-			0.000	0.000	0.000		0.001	-	-		0.000	0.000	0.000		0.001	-	-	0.088
9.200	0.000	0.000	0.000		2.31	-	-	0.000	0.000	0.000		2.32	-	-			0.000	0.000	0.000		0.002	-	-		0.000	0.000	0.000		0.002	-	-	0.092
9.600	0.000	0.000	0.000		1.91	-	-	0.000	0.000	0.000		1.93	-	-			0.000	0.000	0.000		0.002	-	-		0.000	0.000	0.000		0.007	-	-	0.096
10.000	0.000	0.000	0.000		1.51	-	-	0.000	0.000	0.000		1.55	-	-			0.000	0.000	0.000		0.002	-	-		0.000	0.000	0.000		0.024	-	-	0.100
11.000	0.000	0.000	0.000		0.592	-	30	0.789	0.789	0.789	0.789	0.789	5	-			0.000	0.000	0.000		0.085	-	10		0.000	0.000	0.000		0.196	-	-	0.110
12.000	0.000	0.000	0.000		0.098	-	47	0.259	0.259	0.259	0.259	0.259	5	21			0.000	0.000	0.000		0.592	-	-		0.000	0.000	0.000		0.704	-	-	0.120
13.000	0.000	0.000	0.000		0.005	-	-	0.000	0.000	0.000		0.046	-	-			0.000	0.000	0.000		1.50	-	-		0.000	0.000	0.000		1.53	-	-	0.130
14.000	0.000	0.000	0.000		0.001	-	-	0.000	0.000	0.000		0.006	-	-			0.000	0.000	0.000		2.50	-	-		0.000	0.000	0.000		2.50	-	-	0.140
15.000	0.000	0.000	0.000		0.001	-	-	0.000	0.000	0.000		0.001	-	-			0.000	0.000	0.000		3.50	-	-		0.000	0.000	0.000		3.50	-	-	0.150
16.000	0.000	0.000	0.000		0.002	-	-	0.000	0.000	0.000		0.001	-	-			0.000	0.000	0.000		4.50	-	-		0.000	0.000	0.000		4.50	-	-	0.160
17.000	0.000	0.000	0.000		0.002	-	-	0.000	0.000	0.000		0.001	-	-			0.000	0.000	0.000		5.50	-	-		0.000	0.000	0.000		5.50	-	-	0.170
18.000						-	-						-	-								-	-								0.180	
<b>Σύνολα:</b>						0	77						10	21	0	0					0	10						0	10	0	0	
<b>Αριθμός Πράξεων:</b>																																

ΕΘΝΙΚΗ ΤΡΑΠΕΖΑ (ΚΟ)

(Μέγεθος Συμβολαίου: 100 Χρέεγραφα, Τρόπος Εξάσκησης: Αμερικάνικος, Φυσική Παράδοση)

Τιμή Εξάσκησης	Δικαιώματα Αγοράς														Δικαιώματα Πώλησης																											
	Οκτώβριος 2024							Νοέμβριος 2024							Λοιποί Μήνες		Οκτώβριος 2024							Νοέμβριος 2024							Λοιποί Μήνες		Τιμή Εξάσκησης									
	Άνοιγμα	Ανιγτ Τιμή	Κατωτ Τιμή	Τελ Τιμή	Τιμή κλεισ.	Όγκος	Ανοικτές θέσεις	Άνοιγμα	Ανιγτ Τιμή	Κατωτ Τιμή	Τελ Τιμή	Τιμή κλεισ.	Όγκος	Ανοικτές θέσεις	Όγκος	Ανοικτές θέσεις	Άνοιγμα	Ανιγτ Τιμή	Κατωτ Τιμή	Τελ Τιμή	Τιμή κλεισ.	Όγκος	Ανοικτές θέσεις	Άνοιγμα	Ανιγτ Τιμή	Κατωτ Τιμή	Τελ Τιμή	Τιμή κλεισ.	Όγκος	Ανοικτές θέσεις	Όγκος	Ανοικτές θέσεις										
4.400						-	-						-	-									-	-							-	-								-	-	0.044
4.800						-	-						-	-									-	-							-	-							-	-	0.048	
5.200	0.000	0.000	0.000		2.50	-	-	0.000	0.000	0.000		2.51	-	-									0.001	-	-	0.000	0.000	0.000		0.001	-	-							-	-	0.052	
5.600	0.000	0.000	0.000		2.10	-	-	0.000	0.000	0.000		2.11	-	-									0.001	-	-	0.000	0.000	0.000		0.001	-	-							-	-	0.056	
6.000	0.000	0.000	0.000		1.70	-	-	0.000	0.000	0.000		1.71	-	-									0.001	-	-	0.000	0.000	0.000		0.001	-	-							-	-	0.060	
6.400	0.000	0.000	0.000		1.30	-	-	0.000	0.000	0.000		1.32	-	-									0.001	-	-	0.000	0.000	0.000		0.008	-	-							-	-	0.064	
6.800	0.000	0.000	0.000		0.905	-	-	0.000	0.000	0.000		0.950	-	-									0.001	-	-	0.000	0.000	0.000		0.036	-	-							-	-	0.068	
7.200	0.000	0.000	0.000		0.518	-	-	0.000	0.000	0.000		0.624	-	-									0.014	-	-	0.000	0.000	0.000		0.108	-	-							-	-	0.072	
7.600	0.000	0.000	0.000		0.208	-	-	0.000	0.000	0.000		0.368	-	-									0.103	-	33	0.000	0.000	0.000		0.252	-	-							-	-	0.076	
8.000	0.000	0.000	0.000		0.050	-	-	0.000	0.000	0.000		0.192	-	-									0.346	-	-	0.000	0.000	0.000		0.477	-	-							-	-	0.080	
8.400	0.000	0.000	0.000		0.006	-	-	0.000	0.000	0.000		0.088	-	-									0.704	-	-	0.000	0.000	0.000		0.773	-	-							-	-	0.084	
8.800	0.000	0.000	0.000		0.002	-	-	0.000	0.000	0.000		0.036	-	-									1.10	-	-	0.000	0.000	0.000		1.12	-	-							-	-	0.088	
9.200	0.000	0.000	0.000		0.001	-	-	0.000	0.000	0.000		0.013	-	-									1.50	-	-	0.000	0.000	0.000		1.50	-	-							-	-	0.092	
9.600	0.000	0.000	0.000		0.001	-	-	0.000	0.000	0.000		0.004	-	-									1.90	-	-	0.000	0.000	0.000		1.90	-	-							-	-	0.096	
10.000	0.000	0.000	0.000		0.001	-	-	0.000	0.000	0.000		0.001	-	-									2.30	-	-	0.000	0.000	0.000		2.30	-	-							-	-	0.100	
11.000	0.000	0.000	0.000		0.001	-	-						-	-									3.30	-	-						-	-							-	-	0.110	
<b>Σύνολο:</b>						0	0						0	0	0	0							0	33							0	33	0	304								
<b>Αριθμός Πράξεων:</b>						0							0		0									0.00							0		0									

ΟΠΑΠ (ΚΟ)

(Μέγεθος Συμβολαίου: 100 Χρεόγραφα, Τρόπος Εξάσκησης: Αμερικάνικος, Φυσική Παράδοση)

Τιμή Εξάσκησης	Δικαιώματα Αγοράς														Δικαιώματα Πώλησης																		
	Οκτώβριος 2024						Νοέμβριος 2024						Λοιποί Μήνες		Οκτώβριος 2024						Νοέμβριος 2024						Λοιποί Μήνες		Τιμή Εξάσκησης				
	Άνοιγμα	Ανιτ Τιμή	Καπιτ Τιμή	Τελ Τιμή	Τιμή κλεισ.	Όγκος	Άνοιγμα	Ανιτ Τιμή	Καπιτ Τιμή	Τελ Τιμή	Τιμή κλεισ.	Όγκος	Άνοιγτες θέσεις	Όγκος	Άνοιγτες θέσεις	Άνοιγμα	Ανιτ Τιμή	Καπιτ Τιμή	Τελ Τιμή	Τιμή κλεισ.	Όγκος	Άνοιγτες θέσεις	Άνοιγμα	Ανιτ Τιμή	Καπιτ Τιμή	Τελ Τιμή	Τιμή κλεισ.	Όγκος		Άνοιγτες θέσεις	Όγκος	Άνοιγτες θέσεις	
9.600						-						-										-											
10.000	0.000	0.000	0.000		5.98	-						-				0.000	0.000	0.000		0.001	-				0.000	0.000	0.000		0.001	-			0.100
11.000	0.000	0.000	0.000		4.98	-			0.000	0.000	0.000		4.99	-						0.001	-			0.000	0.000	0.000		0.001	-			0.110	
12.000	0.000	0.000	0.000		3.98	-			0.000	0.000	0.000		4.00	-					0.001	-			0.000	0.000	0.000		0.001	-			0.120		
13.000	0.000	0.000	0.000		2.98	-			0.000	0.000	0.000		3.00	-					0.002	-			0.000	0.000	0.000		0.002	-			0.130		
14.000	0.000	0.000	0.000		1.98	-			0.000	0.000	0.000		2.03	-					0.001	-			0.000	0.000	0.000		0.027	-			0.140		
15.000	0.000	0.000	0.000		0.989	-			0.000	0.000	0.000		1.16	-					0.010	-			0.000	0.000	0.000		0.159	-			0.150		
16.000	0.000	0.000	0.000		0.227	-			0.000	0.000	0.000		0.527	-					0.247	-			0.000	0.000	0.000		0.525	-			0.160		
17.000	0.000	0.000	0.000		0.012	-			0.000	0.000	0.000		0.185	-					1.04	-			0.000	0.000	0.000		1.19	-			0.170		
18.000	0.000	0.000	0.000		0.001	-			0.000	0.000	0.000		0.048	-					2.03	-			0.000	0.000	0.000		2.06	-			0.180		
19.000	0.000	0.000	0.000		0.001	-			0.000	0.000	0.000		0.010	-					3.03	-			0.000	0.000	0.000		3.03	-			0.190		
20.000	0.000	0.000	0.000		0.001	-			0.000	0.000	0.000		0.001	-					4.03	-			0.000	0.000	0.000		4.03	-			0.200		
22.000	0.000	0.000	0.000		0.001	-			0.000	0.000	0.000		0.001	-					6.03	-			0.000	0.000	0.000		6.03	-			0.220		
24.000						-								-							-								-			0.240	
<b>Σύνολα:</b>						0						71				0				0		0						0		50		0	
<b>Αριθμός Πράξεων:</b>						0								0		0				0.00								0			0		

ΟΤΕ (ΚΟ)

(Μέγεθος Συμβολαίου: 100 Χρεόγραφα, Τρόπος Εξάσκησης: Αμερικάνικος, Φυσική Παράδοση)

Τιμή Εξάσκησης	Δικαιώματα Αγοράς														Δικαιώματα Πώλησης																		
	Οκτώβριος 2024						Νοέμβριος 2024						Λοιποί Μήνες		Οκτώβριος 2024						Νοέμβριος 2024						Λοιποί Μήνες		Τιμή Εξάσκησης				
	Άνοιγμα	Ανιτ Τιμή	Καπιτ Τιμή	Τελ Τιμή	Τιμή κλεισ.	Όγκος	Ανοικτές θέσεις	Άνοιγμα	Ανιτ Τιμή	Καπιτ Τιμή	Τελ Τιμή	Τιμή κλεισ.	Όγκος	Ανοικτές θέσεις	Όγκος	Ανοικτές θέσεις	Άνοιγμα	Ανιτ Τιμή	Καπιτ Τιμή	Τελ Τιμή	Τιμή κλεισ.	Όγκος	Ανοικτές θέσεις	Άνοιγμα	Ανιτ Τιμή	Καπιτ Τιμή	Τελ Τιμή	Τιμή κλεισ.		Όγκος	Ανοικτές θέσεις	Όγκος	Ανοικτές θέσεις
9.200					6.14	-	-						-	-									-	-									
9.600	0.000	0.000	0.000		6.14	-	-						-	-			0.000	0.000	0.000				-	-			0.000	0.000	0.000				0.096
10.000	0.000	0.000	0.000		5.74	-	-	0.000	0.000	0.000		5.75	-	-			0.000	0.000	0.000				-	-		0.000	0.000	0.000		0.001	-	-	0.100
11.000	0.000	0.000	0.000		4.74	-	-	0.000	0.000	0.000		4.75	-	-			0.000	0.000	0.000				-	-		0.000	0.000	0.000		0.001	-	-	0.110
12.000	0.000	0.000	0.000		3.74	-	-	0.000	0.000	0.000		3.76	-	-			0.000	0.000	0.000				-	-		0.000	0.000	0.000		0.001	-	-	0.120
13.000	0.000	0.000	0.000		2.74	-	-	0.000	0.000	0.000		2.76	-	-			0.000	0.000	0.000				-	-		0.000	0.000	0.000		0.001	-	-	0.130
14.000	0.000	0.000	0.000		1.74	-	-	0.000	0.000	0.000		1.78	-	-			0.000	0.000	0.000				-	-		0.000	0.000	0.000		0.024	-	-	0.140
15.000	0.000	0.000	0.000		0.761	-	-	0.000	0.000	0.000		0.928	-	-			0.000	0.000	0.000				-	15		0.000	0.000	0.000		0.166	-	-	0.150
16.000	0.000	0.000	0.000		0.119	-	-	0.000	0.000	0.000		0.353	-	-			0.000	0.000	0.000				-	-		0.000	0.000	0.000		0.592	-	-	0.160
17.000	0.000	0.000	0.000		0.003	-	-	0.000	0.000	0.000		0.093	-	-			0.000	0.000	0.000				-	-		0.000	0.000	0.000		1.34	-	-	0.170
18.000	0.000	0.000	0.000		0.005	-	-	0.000	0.000	0.000		0.017	-	-			0.000	0.000	0.000				-	-		0.000	0.000	0.000		2.27	-	-	0.180
19.000	0.000	0.000	0.000		0.001	-	-	0.000	0.000	0.000		0.002	-	-			0.000	0.000	0.000				-	-		0.000	0.000	0.000		3.27	-	-	0.190
20.000	0.000	0.000	0.000		0.001	-	-	0.000	0.000	0.000		0.002	-	-			0.000	0.000	0.000				-	-		0.000	0.000	0.000		4.27	-	-	0.200
22.000	0.000	0.000	0.000		0.001	-	-	0.000	0.000	0.000		0.001	-	-			0.000	0.000	0.000				-	-		0.000	0.000	0.000		6.27	-	-	0.220
Σύνολο:						0	0						0	0	0	0							0	15						0	0	0	0
Αριθμός Πράξεων:						0							0		0								0.00							0		0	

ΠΕΙΡΑΙΩΣ FINANCIAL HOLD (ΚΟ)

(Μέγεθος Συμβολαίου: 100 Χρέδγραφα, Τρόπος Εξάσκησης: Αμερικάνικος, Φυσική Παράδοση)

Τιμή Εξάσκησης	Δικαιώματα Αγοράς												Δικαιώματα Πώλησης															
	Οκτώβριος 2024				Νοέμβριος 2024				Λοιποί Μήνες				Οκτώβριος 2024				Νοέμβριος 2024				Λοιποί Μήνες							
	Άνοιγμα	Ανιτ Τιμή	Καπιτ Τιμή	Τελ Τιμή	Τιμή κλεισ.	Όγκος	Ανοικτές θέσεις	Άνοιγμα	Ανιτ Τιμή	Καπιτ Τιμή	Τελ Τιμή	Τιμή κλεισ.	Όγκος	Ανοικτές θέσεις	Όγκος	Ανοικτές θέσεις	Άνοιγμα	Ανιτ Τιμή	Καπιτ Τιμή	Τελ Τιμή	Τιμή κλεισ.	Όγκος	Ανοικτές θέσεις	Όγκος	Ανοικτές θέσεις	Τιμή Εξάσκησης		
2.200						-	-						-	-									-	-			0.022	
2.400	0.000	0.000	0.000		1.36	-	-						-	-			0.000	0.000	0.000		0.001	-	-				0.024	
2.600	0.000	0.000	0.000		1.16	-	-	0.000	0.000	0.000		1.17	-	-			0.000	0.000	0.000		0.001	-	-	0.000	0.000	0.000	0.001	0.026
2.800	0.000	0.000	0.000		0.962	-	-	0.000	0.000	0.000		0.967	-	-			0.000	0.000	0.000		0.001	-	-	0.000	0.000	0.000	0.001	0.028
3.000	0.000	0.000	0.000		0.762	-	-	0.000	0.000	0.000		0.769	-	-			0.000	0.000	0.000		0.001	-	-	0.000	0.000	0.000	0.003	0.030
3.200	0.000	0.000	0.000		0.562	-	-	0.000	0.000	0.000		0.580	-	-			0.000	0.000	0.000		0.001	-	-	0.000	0.000	0.000	0.013	0.032
3.400	0.000	0.000	0.000		0.365	-	-	0.000	0.000	0.000		0.407	-	-			0.000	0.000	0.000		0.003	-	-	0.000	0.000	0.000	0.040	0.034
3.600	0.000	0.000	0.000		0.189	-	-	0.000	0.000	0.000		0.264	-	-			0.000	0.000	0.000		0.026	-	-	0.000	0.000	0.000	0.096	0.036
3.800	0.000	0.000	0.000		0.068	-	-	0.000	0.000	0.000		0.156	-	-			0.000	0.000	0.000		0.106	-	-	0.000	0.000	0.000	0.188	0.038
4.000	0.000	0.000	0.000		0.016	-	4	0.000	0.000	0.000		0.083	-	-			0.000	0.000	0.000		0.254	-	-	0.000	0.000	0.000	0.315	0.040
4.400	0.000	0.000	0.000		0.001	-	-	0.000	0.000	0.000		0.018	-	-			0.000	0.000	0.000		0.640	-	-	0.000	0.000	0.000	0.652	0.044
4.800	0.000	0.000	0.000		0.001	-	-	0.000	0.000	0.000		0.003	-	-			0.000	0.000	0.000		1.04	-	-	0.000	0.000	0.000	1.04	0.048
5.200	0.000	0.000	0.000		0.001	-	-	0.000	0.000	0.000		0.001	-	-			0.000	0.000	0.000		1.44	-	-	0.000	0.000	0.000	1.44	0.052
5.600	0.000	0.000	0.000		0.001	-	-	0.000	0.000	0.000		0.001	-	-			0.000	0.000	0.000		1.84	-	-	0.000	0.000	0.000	1.84	0.056
6.000	0.000	0.000	0.000		0.001	-	-	0.000	0.000	0.000		0.001	-	-			0.000	0.000	0.000		2.24	-	-	0.000	0.000	0.000	2.24	0.060
6.400						-	-						-	-								-	-				0.064	
<b>Σύνολα:</b>						0	4						0	0	0	0					0	0				0	0	
<b>Αριθμός Πράξεων:</b>							0						0		0						0.00					0		0



Προϊόν Δανεισμού	Υποκείμενος Τίτλος	Πολυμερείς Συναλλαγές[1]					Διμερείς Συναλλαγές[2]		Δανεισμός Τίτλων μέσω ΟΤC[3]
		Ανοιχτές θέσεις[5]	Προσφερόμενη ποσότητα	Μ.Σ.Τ[4]	Όγκος συναλλαγών	Μ.Σ.Τ[4]	Όγκος συναλλαγών	Μ.Σ.Τ[4]	Όγκος συναλλαγών
AETFBOR	ALPHA ETF FTSE Athex Large Cap	---	---	---	---	---	---	---	---
ALPHABOR	ALPHA ΥΠΗΡΕΣΙΩΝ ΣΥΜΜ (ΚΟ)	10,000	---	---	---	---	---	---	68,092,847
ACAGBOR	AUSTRIACARD (ΚΑ)	---	---	---	---	---	---	---	2,000
OTOELBOR	AUTOHELLAS (ΚΟ)	2,500	---	---	---	---	---	---	55,605
BOCHGRBOR	BANK OF CYPRUS (ΚΟ)	---	---	---	---	---	---	---	---
CENERBOR	CENERGY HOLDINGS (ΚΑ)	6,043	---	---	---	---	---	---	20,391
EEEBOR	COCA-COLA HBC AG (ΚΟ)	17,179	---	---	---	---	---	---	85,736
DIMANDBOR	DIMAND (ΚΟ)	---	---	---	---	---	---	---	70,510
EUROBBOR	EUROBANK HOLDINGS (ΚΟ)	10,000	---	---	100,000	4.96%	---	---	50,047,295
FOYRKBOR	FOURLIS ΣΥΜΜΕΤΟΧΩΝ (ΚΟ)	611	---	---	---	---	---	---	27,190
ELPEBOR	HELLENIQ ENERGY (ΚΟ)	---	---	---	---	---	---	---	1,323,437
INTEKBOR	IDEAL HOLDINGS (ΚΟ)	---	---	---	---	---	---	---	19,800
INTRKBOR	INTRACOM HOLDINGS (ΚΟ)	---	---	---	---	---	---	---	28,997
INKATBOR	INTRAKAT (ΚΟ)	---	---	---	---	---	---	---	901,327
BELABOR	JUMBO (ΚΟ)	14,470	---	---	---	---	---	---	196,735
LAMDABOR	LAMDA DEVELOPMENT(ΚΟ)	---	---	---	---	---	---	---	239,105
LAVIBOR	LAVIPHARM (ΚΟ)	---	---	---	---	---	---	---	---
MYTILBOR	METLEN ENERGY & METALS (ΚΟ)	1,000	---	---	---	---	---	---	185,607
MIGBOR	MIG (ΚΟ)	541	---	---	---	---	---	---	39,913
PROFBOR	PROFILE (ΚΟ)	---	---	---	---	---	---	---	10,000
QUESTBOR	QUEST ΣΥΜΜΕΤΟΧΩΝ (ΚΟ)	391	---	---	---	---	---	---	19,865
TITCBOR	TITAN CEMENT (ΚΑ)	1,600	---	---	---	---	---	---	197,788
VIOBOR	VIOHALCO SA/NV (ΚΑ)	744	---	---	---	---	---	---	---
AVAXBOR	ΑΒΑΞ Α.Ε. (ΚΟ)	---	---	---	---	---	---	---	10,000
ADMIEBOR	ΑΔΜΗΕ ΣΥΜΜΕΤΟΧΩΝ Α.Ε. (ΚΟ)	1,000	---	---	---	---	---	---	245,364
AEGNBOR	ΑΕΡΟΠΟΡΙΑ ΑΙΓΑΙΟΥ (ΚΟ)	---	---	---	---	---	---	---	386,430
GEKTERNABOR	ΓΕΚ ΤΕΡΝΑ (ΚΟ)	---	---	---	---	---	---	---	7,194
PPCBOR	ΔΕΗ (ΚΟ)	4,000	---	---	---	---	---	---	1,469,484
AIABOR	ΔΙΕΘΝΗΣ ΑΕΡΟΛΙΜΕΝΑΣ ΑΘΗΝΩΝ(ΚΟ)	---	---	---	---	---	---	---	184,700
ETEBOR	ΕΘΝΙΚΗ ΤΡΑΠΕΖΑ (ΚΟ)	103,000	---	---	---	---	---	---	19,303,151
ELHABOR	ΕΛΒΑΛΧΑΛΚΟΡ (ΚΟ)	1,687	---	---	---	---	---	---	271,676

Σημειώσεις Προϊόντων Δανεισμού

[1] - Πολυμερείς Συμβάσεις Δανειοδοσίας των μεθόδων 8-1, 8-2 και 8-3-3 (σύμφ. Με Αποφ.17 ΔΣ του Χρηματιστηρίου).

[2] - Διμερείς Συμβάσεις Δανειοδοσίας των μεθόδων 8-3-1 και 8-3-2 & Συμβάσεις της μεθόδου 4 (σύμφ. Με Αποφ. 20 ΔΣ του Χρηματιστηρίου).

[3] - Τα στοιχεία Συναλλαγές Δανεισμού Τίτλων μέσω ΟΤC δηλώνονται από τους χειριστές ΣΑΤ και αφορούν τις ποσότητες που έχουν καταγραφεί στο ΣΑΤ έως και τη προηγούμενη εργάσιμη ημέρα.

[4] - Μ.Σ.Τ: - Μέση Σταθμισμένη Τιμή (ως προς τα τεμάχια)

[5] - Τα στοιχεία αφορούν σε ανοιχτές θέσεις πριν την έναρξη της συνεδρίασης

Προϊόν Δανεισμού	Υποκείμενος Τίτλος	Πολυμερείς Συναλλαγές[1]					Διμερείς Συναλλαγές[2]		Δανεισμός Τίτλων μέσω ΟΤC[3]
		Ανοιχτές θέσεις[5]	Προσφερόμενη ποσότητα	Μ.Σ.Τ[4]	Όγκος συναλλαγών	Μ.Σ.Τ[4]	Όγκος συναλλαγών	Μ.Σ.Τ[4]	Όγκος συναλλαγών
ELLAKTORBOR	ΕΛΛΑΚΤΩΡ (ΚΟ)	7,681	---	---	---	---	---	---	80,725
ΕΧΑΕΒΟR	ΕΛΛΗΝ. ΧΡΗΜΑΤΙΣΤΗΡΙΑ-Χ.Α. (ΚΟ)	---	---	---	---	---	---	---	161,086
ΕΥΑΡSΒΟR	ΕΥΑΘ (ΚΟ)	---	---	---	---	---	---	---	---
ΕΥΔΑΡΒΟR	ΕΥΔΑΠ (ΚΟ)	845	---	---	---	---	---	---	210,933
ΙΝΛΟΤΒΟR	ΙΝΤΡΑΛΟΤ (ΚΟ)	21,368	---	---	---	---	---	---	1,195,426
ΚRIBOR	ΚR1 - ΚR1 (ΚΟ)	---	---	---	---	---	---	---	---
ΜΟΗΒΟR	ΜΟΤΟΡ ΟΙΛ (ΚΟ)	---	---	---	---	---	---	---	1,442,343
ΡRΑΒΟR	ΟΛΠ (ΚΟ)	1,337	---	---	---	---	---	---	69,235
ΟΡΑΡΒΟR	ΟΠΑΠ (ΚΟ)	3,000	---	---	---	---	---	---	1,669,296
ΗΤΟΒΟR	ΟΤΕ (ΚΟ)	2,000	---	---	---	---	---	---	1,909,795
ΤRΕΙRΒΟR	ΠΕΙΡΑΙΩS FINANCIAL HOLD (ΚΟ)	---	---	---	---	---	---	---	13,508,111
ΡLΑΤΒΟR	ΠΛΑΣΤΙΚΑ ΘΡΑΚΗΣ (ΚΟ)	---	---	---	---	---	---	---	1,596
SΑRΒΟR	ΣΑΡΑΝΤΗΣ ΓΡ. (ΚΟ)	3,508	---	---	---	---	---	---	29,131
TENERGYΒΟR	ΤΕΡΝΑ ΕΝΕΡΓΕΙΑΚΗ (ΚΟ)	---	---	---	---	---	---	---	493,463
ΟLΥΜΡΒΟR	ΤΕΧΝΙΚΗ ΟΛΥΜΠΙΑΚΗ (ΚΟ)	---	---	---	---	---	---	---	---
ΟΡΤΙΜΑΒΟR	ΤΡΑΠΕΖΑ ΟΡΤΙΜΑ BANK (ΚΟ)	2,800	---	---	---	---	---	---	960,206

Σημειώσεις Προϊόντων Δανεισμού

[1] - Πολυμερείς Συμβάσεις Δανειοδοσίας των μεθόδων 8-1, 8-2 και 8-3-3 (σύμφ. Με Αποφ.17 ΔS του Χρηματιστηρίου).

[2] - Διμερείς Συμβάσεις Δανειοδοσίας των μεθόδων 8-3-1 και 8-3-2 & Συμβάσεις της μεθόδου 4 (σύμφ. Με Αποφ. 20 ΔS του Χρηματιστηρίου).

[3] - Τα στοιχεία Συναλλαγές Δανεισμού Τίτλων μέσω ΟΤC δηλώνονται από τους χειριστές ΣΑΤ και αφορούν τις ποσότητες που έχουν καταγραφεί στο ΣΑΤ έως και τη προηγούμενη εργάσιμη ημέρα.

[4] - Μ.Σ.Τ: - Μέση Σταθμισμένη Τιμή (ως προς τα τεμάχια)

[5] - Τα στοιχεία αφορούν σε ανοιχτές θέσεις πριν την έναρξη της συνεδρίασης

**Κωδικοί και ονομασίες Κλάδων Οικονομικής Δραστηριότητας του Χρηματιστηρίου Αθηνών**

12003 - Διαπραγματεύσιμα Αμοιβαία Κεφάλαια	10101010 Υπηρεσίες Ηλεκτρονικών Υπολογιστών
10101015 Λογισμικό	10102030 Υλικό Υπολογιστών
15101010 Εξοπλισμός Τηλεπικοινωνιών	15102015 Υπηρεσίες Τηλεπικοινωνιών
20101010 Υγειονομικές Μονάδες	20101025 Υπηρεσίες Υγείας
20102010 Ιατρικός Εξοπλισμός	20103015 Φαρμακευτικά Προϊόντα
30101010 Τράπεζες	30202000 Διαφοροποιημένες Χρηματοοικονομικές Υπηρεσίες
30202010 Διαχείριση Κεφαλαίων & Θεματοφύλακες	30202015 Επενδυτικές Υπηρεσίες
30204000 Επενδυτικές Εταιρείες κλειστού τύπου	30302010 Γενικές Ασφάλειες
30302015 Μεσίτες Ασφαλίσεων	30302025 Ασφάλειες Ιδιοκτησίας & Ζημιών
35101010 Συμμετοχές & Ανάπτυξη Ακίνητης Περιουσίας	35101015 Υπηρεσίες Ακίνητης Περιουσίας
35102000 Διαφοροποιημένες Α.Ε.Ε.Α.Π.	35102030 Α.Ε.Ε.Α.Π. Επαγγελματικών Χώρων
35102045 Α.Ε.Ε.Α.Π. Εμπορικών Χώρων	40201040 Υπηρεσίες Ενοικίασης και Χρηματοδοτικής Μίσθωσης
40202010 Κατασκευή Κατοικιών	40202015 Έπιπλα
40202020 Οικιακές Συσκευές	40203040 Ηλεκτρονική Ψυχαγωγία
40204020 Ρούχα και Αξεσουάρ	40301010 Ψυχαγωγία
40301030 Εκδόσεις	40301035 Ραδιοτηλεοπτικοί Φορείς
40401010 Διαφοροποιημένοι Έμποροι	40401020 Εμπόριο Ενδυμάτων
40401025 Εμπόριο Προϊόντων Οικιακής Βελτίωσης	40401030 Εξειδικευμένο Λιανικό Εμπόριο
40501010 Αεροπορικές Εταιρείες	40501015 Ταξίδια & Τουρισμός
40501020 Τυχερά Παιχνίδια	40501025 Ξενοδοχεία & Πανσιόν
45101015 Απόσταξη & Οινοπαραγωγή	45101020 Αναψυκτικά
45102010 Γεωργεία, Αλιεία, Εκτροφή και Φυτείες	45102020 Τρόφιμα
45103010 Καπνός	45201010 Λιανικό & Χονδρικό Εμπόριο Τροφίμων
45201020 Είδη Προσωπικής Φροντίδας	50101010 Κατασκευές
50101020 Κατασκευαστές Στέγασης & Επικαλύψεων	50101030 Τσιμέντα
50101035 Άλλα Οικοδομικά Υλικά	50202010 Ηλεκτρικά Εξαρτήματα
50203015 Πλαστικά	50203030 Υλικά Συσκευασίας
50204000 Μηχανήματα Βιομηχανικού Εξοπλισμού	50204020 Μηχανήματα Κατασκευών
50205010 Προμηθευτές Βιομηχανίας	50205020 Υποστηρικτικές Υπηρεσίες προς Επιχειρήσεις
50205030 Υπηρεσίες Μαζικής Εκτύπωσης	50206015 Εμπορικά Οχήματα & Ανταλλακτικά
50206030 Θαλάσσιες Μεταφορές	50206060 Υπηρεσίες Μεταφορών
55101000 Διαφοροποιημένα Υλικά	55101020 Κλωστοϋφαντουργικά Προϊόντα
55102000 Ορυχεία	55102010 Σίδηρος & Χάλυβας
55102015 Μεταλλουργία	55102035 Αλουμίνιο
60101020 Διυλιστήρια & Εμπορία Πετρελαιοειδών	65101010 Εναλλακτική Ηλεκτρική Ενέργεια
65101015 Συμβατική Ηλεκτρική Ενέργεια	65102000 Πολλαπλών Υπηρεσιών Κοινής Ωφέλειας
65102030 Ύδρευση	



**ATHEX**  
Athens Stock Exchange

Λεωφ. Αθηνών 110 104 42 Αθήνα  
110, Athinon Ave. GR 104 42 Athens  
tel. (+30)210-33.66.800, fax (+30)210-33.66.101  
[www.athexgroup.gr](http://www.athexgroup.gr)