

24

Ημερήσιο Δελτίο
Συναλλακτικής Δραστηριότητας

Daily Official List
of Trading Activity

Πέμπτη, 12 Σεπτεμβρίου, 2024

Έτος: 145 Αύξων Αριθμός Συνεδρίασης: 173



ATHEXGROUP
Athens Exchange Group

Αποποίηση Ευθύνης:

Η εταιρεία Ελληνικά Χρηματιστήρια-Χρηματιστήριο Αθηνών Ανώνυμη Εταιρεία Συμμετοχών καταβάλλει κάθε δυνατή προσπάθεια ώστε να διασφαλίσει ότι οι πληροφορίες και τα λοιπά στοιχεία που εμφανίζονται στο Ημερήσιο Δελτίο Τιμών (Η.Δ.Τ.) είναι ορθά και πλήρη αλλά δεν έχει καμία ευθύνη για ενδεχόμενο λάθος ή παράλειψη στοιχείων και / ή ευθύνη σχετικά με την ακρίβεια, αξιοπιστία, επικαιροποίηση και πληρότητα των παραπάνω πληροφοριών και στοιχείων ή ευθύνη προερχόμενη άμεσα ή έμμεσα από την χρήση των παραπάνω πληροφοριών.

Η Εταιρία δεν έχει καμία ευθύνη για την ακρίβεια των στοιχείων που περιλαμβάνονται στις ανακοινώσεις των εισηγμένων εταιρειών. Πιθανές προσβολές δικαιωμάτων τρίτων από το περιεχόμενο των ανακοινώσεων συνιστούν αποκλειστική ευθύνη του αποστολέα των ανακοινώσεων.

Όλα τα αναγραφόμενα στο Η.Δ.Τ. στοιχεία παρέχονται μόνο για τους σκοπούς της πληροφόρησης και δεν συνιστούν παροχή επενδυτικών συμβουλών ή πρόσκληση για επένδυση σε κινητές αξίες που διαπραγματεύονται στο Χρηματιστήριο Αθηνών.

Αναγνωρίζεται και συμφωνείται ότι όλα τα δικαιώματα επί των πληροφοριών που εμφανίζονται στο Η.Δ.Τ. θα αποτελούν κυριότητα της εταιρίας και οποιοδήποτε άλλο δικαίωμα συμπεριλαμβανομένου του δικαιώματος πνευματικής ιδιοκτησίας, σήματος κλπ. ανήκουν στο Χρηματιστήριο Αθηνών.

Τα ανωτέρω στοιχεία αποτελούν ιδιοκτησία της Εταιρίας και προστατεύονται σύμφωνα με τις διατάξεις περί πνευματικής ιδιοκτησίας. Απαγορεύεται α) η με οποιοδήποτε τρόπο ή μέσο αναπαραγωγή, αναδημοσίευση, τροποποίηση, αντιγραφή, πώληση, μετάδοση ή διανομή του συνόλου ή μέρους τους, χωρίς αναφορά στην πηγή και β) η εμπορική εκμετάλλευση των στοιχείων από τρίτους.

Η Εταιρία δεν φέρει καμία ευθύνη προερχόμενη άμεσα ή έμμεσα από χρήση ή τυχόν αλλοίωση των ανωτέρω στοιχείων όταν αυτά χρησιμοποιούνται από

Ελληνικά Χρηματιστήρια - Χρηματιστήριο Αθηνών Α.Ε. Συμμετοχών

Λεωφόρος Αθηνών 110, 10442 Αθήνα, Τηλ: (210) 33.66.800, Fax: (210) 32.13.938

www.athexgroup.gr

Χρηματιστηριακό Κέντρο Θεσσαλονίκης

Κατούνη 16-18, Θεσ/νίκη 546 25, Τηλ: (2310) 567.667, Fax: (2310) 530.455

Συνεγγυητικό Κεφάλαιο Εξασφάλισης Επενδυτικών Υπηρεσιών

Φειδίου 14-16, Αθήνα 106 78, Τηλ: (210) 33.04.682, Fax: (210) 33.04.155

Επιτροπή Κεφαλαιαγοράς

Κολοκοτρώνη 1 & Σταδίου 1, Αθήνα 105 62, Τηλ: (210) 33.77.100, Fax: (210) 33.77.173

Πίνακας Περιεχομένων**Ενότητα 1: Στατιστικά Στοιχεία Χρεογράφων, Παραγώγων και Δανεισμού**

Οι Αγορές Χρεογράφων Παραγώγων Δανεισμού
Χρηματιστηριακοί Δείκτες
Αναλυτικά Στοιχεία Συναλλαγών Αγοράς Χρεογράφων
Στοιχεία Συναλλαγών Κλάδων Χρηματιστηρίου Αθηνών & Χρηματοοικονομικών Προϊόντων (Δ.Α.Κ.)
Οι 10 Μετοχές με τη μεγαλύτερη Άνοδο & Πτώση
Αναλυτικά Στοιχεία Συναλλαγών Αγοράς Παραγώγων

Ενότητα 2: Αναλυτικά Στοιχεία Συναλλαγών Χρεογράφων

Αναλυτικά Στοιχεία Συναλλαγών Χρεογράφων
Σημειώσεις Χρεογράφων

Ενότητα 3: Στοιχεία Συναλλαγών Χρεογράφων

Στοιχεία Συναλλαγών Πακέτων
Στοιχεία Συναλλαγών Δικαιωμάτων

Στοιχεία Δανεισμού Τίτλων
Στοιχεία Συναλλαγών Εκποιήσεων
Στοιχεία Συναλλαγών Εκποιήσεων Ενσώματων Ονομαστικών Μετοχών
Στοιχεία Ενεργητικού Διαπραγματεύσιμων Αμοιβαίων Κεφαλαίων (Δ.Α.Κ.)
Χαρακτηριστικά Διαπραγματεύσιμων Αμοιβαίων Κεφαλαίων (Δ.Α.Κ.)

Ενότητα 4: Ανακοινώσεις**Ενότητα 5: Ομόλογα Διαπραγματεύσιμα στην Αγορά Αξιών Σταθερού Εισοδήματος**

Ομολογιακά Δάνεια Επιχειρήσεων – Οργανωμένη Αγορά (Μετατρέψιμα)
Ομολογιακά Δάνεια Επιχειρήσεων – Οργανωμένη Αγορά (Μη Μετατρέψιμα)
Ομόλογα Ελληνικού Δημοσίου
Έντοκα Γραμμάτια & Zero Coupon Ομόλογα Ελληνικού Δημοσίου
Ομόλογα Ελληνικού Δημοσίου Διαπραγματεύσιμα με τη Μέθοδο Εκφώνησης - Αντιφώνησης
Ομόλογα Κρατικών Τραπεζών

Ενότητα 6: Πρόσθετα Στοιχεία Ενημέρωσης

Πίνακας Μελών Χρηματιστηρίου Αθηνών και Μελών ΕΤ.ΕΚ.
Πίνακας Μετοχών Υπό Ειδική Διαπραγμάτευση
Γνωστοποιήσεις Συναλλαγών - Κατάλογος Υπόχρεων Προσώπων

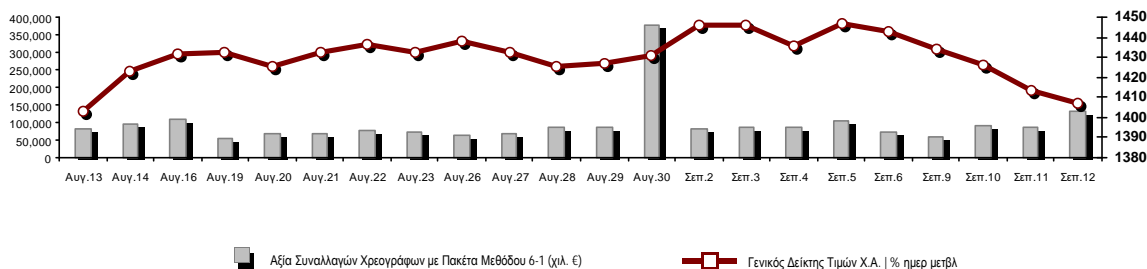
Ενότητα 7: Αναλυτικά Στοιχεία Συναλλαγών Αγοράς Παραγώγων

Συμβόλαια Μελλοντικής Εκπλήρωσης σε Δείκτες
Συμβόλαια Μελλοντικής Εκπλήρωσης σε Μετοχές
Δικαιώματα Προαίρεσης σε Δείκτες
Δικαιώματα Προαίρεσης σε Μετοχές
Στοιχεία Συναλλαγών Προϊόντων Δανεισμού

Παράρτημα Α: Κωδικοί και ονομασίες Κλάδων Οικονομικής Δραστηριότητας του Χρηματιστηρίου Αθηνών

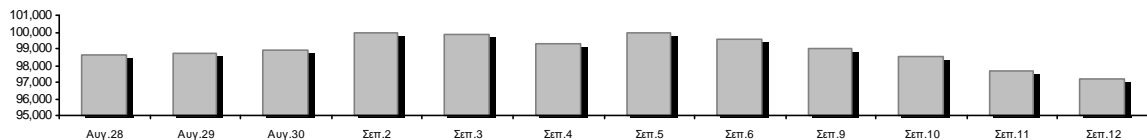
Οι Αγορές Χρεογράφων Παραγώγων Δανεισμού

Γενικός Δείκτης Τιμών και Αξία Συναλλαγών Μετοχών και Παραγώγων

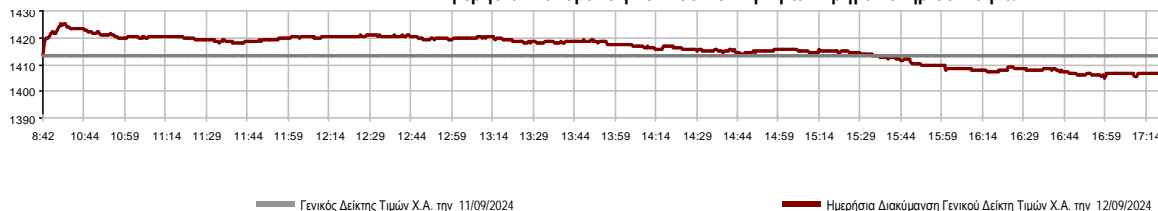


Κεφαλαιοποίηση Χ.Α. (εκατ €)**:	97,231.48		Συνολικές Ανοικτές Θέσεις σε Παράγωγα	415,457
Ημερήσια μεταβολή: εκατ. € %	-430.55	-0.44%	Ανοικτές θέσεις σε ΣΜΕ επί Δεικτών % ημερ μετβλ	5,375 0.07%
Μέση ετήσια Κεφ/ποίηση: εκατ. € % Μετβλ. Μέση προηγ. έτος	97,736.50	21.58%	Ανοικτές θέσεις σε ΣΜΕ επί μετοχών % ημερ μετβλ	408,455 0.97%
Γενικός Δείκτης Τιμών Χ.Α. % ημερ μετβλ	1,406.91	-0.47%	Ανοικτές θέσεις σε Δικαιώματα επί Δεικτών % ημερ μετβλ	943 0.21%
Κεφαλαιοποίηση Γενικού Δείκτη (εκατ. €)	89,205.67		Ανοικτές θέσεις σε Δικαιώματα επί μετοχών % ημερ μετβλ	684 -0.44%
Ημερήσια μεταβολή (εκατ. €)	-321.95			
Αξία Συναλλαγών Χρεογράφων με Πακέτα Μεθόδου 6-1 (χιλ. €)	129,729.77		Πλήθος Συμβολαίων Παραγώγων:	49,014
Ημερήσια μεταβολή: %	44,787.33	52.73%	Ημερήσια μεταβολή: τμχ %	17,564 55.85%
Μέση Αξία Συν/γών ΥΙΔ: χιλ. € % Μετβλ Μέση προηγ. έτος	128,116.95	16.93%	Μέσος Όγκος Συμβ. ΥΙΔ: % Μετβλ Μέσο προηγ. Έτος	34,772 -20.90%
Αξία Συναλλαγών Πακέτων Μεθόδου 6-1 (χιλ. €)	39,776.38		Πλήθος Πράξεων Παραγώγων:	1,988
Αξία Συναλλαγών Πακέτων Μεθόδου 6-2 & 6-3 (χιλ. €)	0.00		Ημερήσια μεταβολή: πλήθος %	430 27.60%
Αξία Συναλλαγών Ομολόγων (χιλ.€)	1,967.05		Μέσο Πλήθος Πράξεων ΥΙΔ: % Μετβλ Μέσο προηγ. Έτος	1,859 -20.26%
Όγκος Συναλλαγών Χρεογράφων με Πακέτα Μεθόδου 6-1 (χιλ. Τμχ)	32,562.50		Συνολικές Ανοικτές Θέσεις σε Δανεισμό	318,866
Ημερήσια μεταβολή: χιλ. τμχ %	13,189.32	68.08%	Ημερήσια μεταβολή: τμχ %	-7,100 -2.18%
Μέσος Όγκος Συν/γών ΥΙΔ: % Μετβλ Μέσο προηγ. Έτος	27,995.26	-16.73%	Πλήθος Συναλλαγών Δανεισμού (Πολυμερής/Διμερής)	6,500
Όγκος Συναλλαγών Πακέτων Μεθόδου 6-1 (χιλ. Τεμάχια)	12,603.74		Ημερήσια μεταβολή: τμχ %	5,100
Όγκος Συναλλαγών Πακέτων Μεθόδου 6-2 & 6-3 (χιλ. Τεμάχια)	0.00		Πλήθος Πολυμερών Συναλλαγών	0
Όγκος Συναλλαγών Ομολόγων	1,983,000		Πλήθος Διμερών Συναλλαγών	6,500
Πλήθος Πράξεων Χρεογράφων με Πακέτα Μεθόδου 6-1	31,123		Πλήθος Πράξεων Δανεισμού:	1
Ημερήσια μεταβολή: πλήθος %	786	2.59%	Ημερήσια μεταβολή: %	-1
Μέσο Πλήθος Πράξεων ΥΙΔ: % Μετβλ Μέσο προηγ. Έτος	37,367	3.16%	Πλήθος Πράξεων Πολυμερών Συναλλαγών	0
Πλήθος πακέτων Μεθόδου 6-1	16		Πλήθος Πράξεων Διμερών Συναλλαγών	1
Πλήθος πακέτων Μεθόδου 6-2 & 6-3	0			
Πλήθος συναλλαγών Ομολόγων	249			

Κεφαλαιοποίηση Χ.Α. (εκατ €)**



Ημερήσια Διακύμανση Γενικού Δείκτη Τιμών Χρηματιστηρίου Αθηνών



Χρηματιστηριακοί Δείκτες

Όνομασία Δείκτη	12/09/2024	11/09/2024	Δ μον.	Δ %	Κατώτερη	Ανώτερη	Κατ.έτους	Ανωτ.έτους	Ετησ. μεταβ.
Γενικός Δείκτης Τιμών Χ.Α.	1,406.91	1,413.54	-6.63	-0.47%	1,405.18	1,425.17	1,293.14	1,505.35	8.80% #
Δείκτης Συνολικής Απόδοσης Γενικού Δείκτη Χ.Α.	2,653.95	2,666.46	-12.51	-0.47%	2,650.68	2,688.40	2,355.44	2,789.06	12.67% #
Δείκτης ATHEX ESG	1,600.94	1,608.23	-7.29	-0.45%	1,598.77	1,623.40	1,471.77	1,722.97	8.78% #
Δείκτης Τιμών Εναλλακτικής Αγοράς Χ.Α.	13,949.59	14,070.52	-120.93	-0.86%	13,928.74	14,193.21	9,352.11	15,217.49	49.16% #
FTSE/Χ.Α. Large Cap	3,409.23	3,425.12	-15.89	-0.46%	3,404.59	3,458.19	3,122.79	3,665.50	9.17% #
FTSE/Χ.Α. Mid Cap	2,289.76	2,287.49	2.27	0.10%	2,285.52	2,305.48	2,054.77	2,459.55	1.73% #
FTSE/Χ.Α. Υψηλής Μερισματικής Απόδοσης	3,820.43	3,831.23	-10.80	-0.28%	3,819.45	3,865.89	3,629.54	4,217.66	1.30% #
FTSE/Χ.Α. Δείκτης Αγοράς	815.13	818.95	-3.82	-0.47%	813.76	826.13	746.82	875.18	9.15% #
FTSE/Χ.Α. Τράπεζες	1,210.35	1,220.04	-9.69	-0.79%	1,209.57	1,231.76	1,057.67	1,354.57	14.01% #
FTSE/ATHEX ΤΕΧΝΟΛΟΓΙΑ & ΤΗΛΕΠΙΚΟΙΝΩΝΙΕΣ	5,539.91	5,529.61	10.30	0.19%	5,521.53	5,584.21	4,915.95	5,705.00	9.22% #
FTSE/ATHEX ΧΡΗΜΑΤΟΟΙΚΟΝΟΜΙΚΕΣ ΥΠΗΡΕΣΙΕΣ	5,684.51	5,729.62	-45.11	-0.79%	5,681.28	5,784.09	4,996.31	6,357.41	13.37% #
FTSE/ATHEX ΑΚΙΝΗΤΗΣ ΠΕΡΙΟΥΣΙΑΣ	4,795.70	4,811.98	-16.28	-0.34%	4,790.56	4,843.82	4,507.00	5,120.52	-3.32% #
FTSE/ATHEX ΚΑΤΑΝΑΛΩΤΙΚΑ ΠΡΟΪΟΝΤΑ	4,944.93	4,945.16	-0.23	0.00%	4,926.30	5,012.50	4,663.68	5,557.48	-1.41% #
FTSE/ATHEX ΒΑΣΙΚΑ ΑΓΑΘΑ	6,428.85	6,447.87	-19.02	-0.29%	6,397.74	6,490.26	5,069.68	6,585.74	26.34% #
FTSE/ATHEX ΒΙΟΜΗΧΑΝΙΕΣ	6,353.44	6,387.56	-34.12	-0.53%	6,353.44	6,435.59	5,044.08	6,621.39	25.03% #
FTSE/ATHEX ΠΡΩΤΕΣ ΎΛΕΣ	4,719.23	4,716.01	3.22	0.07%	4,704.77	4,816.59	4,369.10	5,876.05	-3.09% #
FTSE/ATHEX ΕΝΕΡΓΕΙΑ & ΥΠΗΡΕΣΙΕΣ ΚΟΙΝΗΣ ΩΦ	4,787.88	4,827.39	-39.51	-0.82%	4,787.32	4,895.85	4,536.38	5,474.06	-4.00% #
Δείκτης Όλων των Μετοχών Χ.Α.	327.29	328.91	-1.62	-0.49%	327.29	327.29	304.60	347.29	8.37% #
Ελληνικός Δείκτης Mid & Small Cap	2,014.02	2,021.95	-7.93	-0.39%	2,013.77	2,039.30	1,881.89	2,157.15	4.41% #
FTSE/Χ.Α. Large Cap Συνολικής Απόδοσης	5,848.82	5,876.08	-27.26	-0.46%			5,201.70	6,187.73	13.19% #
FTSE/Χ.Α. Mid Cap Συνολικής Απόδοσης	3,135.54	3,132.43	3.11	0.10%			2,872.41	3,302.69	3.44% #
MSCI GREECE REBASED	5,279.81	5,313.23	-33.42	-0.63%	5,277.05	5,373.82	4,964.20	5,837.84	5.92% #
Ελληνικός Δείκτης Εταιρικών Ομολόγων	135.79	135.76	0.03	0.03%			129.54	135.79	4.75% #
Ελληνικός Δείκτης Τιμών Εταιρικών Ομολόγων	92.75	92.74	0.02	0.02%			90.52	92.75	2.32% #

Σημείωση 1: Το κλείσιμο των Δεικτών FTSE/Μed 100, Ελληνικός Δείκτης Εταιρικών Ομολόγων και, Ελληνικός Δείκτης Τιμών Εταιρικών Ομολόγων αφορούν την συνεδρίαση της 10/09/2024.

Σημείωση 2: Ο Ελληνικός Δείκτης Mid & Small Cap είναι Customized δείκτης υπολογιζόμενος από το Χρηματιστήριο Αθηνών.

Αναλυτικά Στοιχεία Συναλλαγών Αγοράς Χρεογράφων

	Όλα τα Χρεόγραφα	Κύρια Αγορά	Επιτήρηση	Διαπραγματεύσιμα Αμοιβαία Κεφάλαια
Σύνολα	123	118	4	1
Ανοδικές / Καθοδικές / Σταθερές:	41 / 61 / 21	41 / 58 / 19	0 / 2 / 2	0 / 1 / 0
Κεφαλαιοποίηση Χ.Α. (εκατ €) **	97,231.48	97,167.87	63.60	
Μέση Ημερήσια Αξία Συν/γών (χιλ. €)	128,116.95	128,019.13	29.87	243.33
Αξία Συναλλαγών	129,729.77	129,600.24	13.56	115.97
Κύριος Πίνακας:	89,953.39	89,823.86	13.56	115.97
Προσυμφωνημένων Συναλλαγών 6_1_2_3:	39,776.38	39,776.38	0.00	0.00
Πίνακας Εκποιήσεων:	0.00	0.00	0.00	0.00
Πίνακας Ειδικών Όρων:	0.00	0.00	0.00	0.00
Μέσος Ημερήσιος Όγκος Συναλλαγών	27,995,262	27,876,122	134,111	7,032
Όγκος Συναλλαγών	32,562,498	32,497,481	61,630	3,387
Κύριος Πίνακας:	19,958,761	19,893,744	61,630	3,387
Προσυμφωνημένων Συναλλαγών 6_1_2_3:	12,603,737	12,603,737	0	0
Πίνακας Εκποιήσεων:	0	0	0	0
Πίνακας Ειδικών Όρων:	0	0	0	0
Μέσο Ημερήσιο Πλήθος Πράξεων	37,367	37,264	57	47
Αριθμός Πράξεων	31,123	31,063	30	30
Κύριος Πίνακας:	31,107	31,047	30	30
Προσυμφωνημένων Συναλλαγών 6_1_2_3:	16	16	0	0
Πίνακας Εκποιήσεων:	0	0	0	0
Πίνακας Ειδικών Όρων:	0	0	0	0

Στοιχεία Συναλλαγών Κλάδων Χρηματιστηρίου Αθηνών & Χρηματοοικονομικών Προϊόντων (Δ.Α.Κ.)

Κωδικός	Κλάδοι	Ανοδικές / Καθοδικές / Σταθερές	Αριθμός Πράξεων	Όγκος Συναλλαγών	Αξία Συναλλαγών	% στη Συνολική Αξία
12000	- Χρηματοοικονομικά Προϊόντα	0 / 1 / 0	30	3,387	115,965.89	0.09%
3510	- Ακίνητη Περιουσία	5 / 6 / 2	720	239,841	1,206,180.49	0.93%
3030	- Ασφάλειες	0 / 1 / 0	54	7,895	38,488.96	0.03%
5020	- Βιομηχανικά Προϊόντα & Υπηρεσίες	4 / 8 / 2	1,671	421,555	2,797,821.45	2.16%
4040	- Εμπόριο	2 / 1 / 4	861	138,257	2,331,297.31	1.80%
6010	- Ενέργεια	1 / 3 / 0	2,310	369,834	4,921,479.78	3.79%
4020	- Καταναλωτικά Προϊόντα & Υπηρεσίες	2 / 2 / 1	328	63,303	184,212.88	0.14%
5010	- Κατασκευές & Υλικά Κατασκευών	6 / 6 / 3	1,895	555,204	2,505,383.53	1.93%
4030	- Μέσα Ενημέρωσης	0 / 1 / 0	23	21,400	9,391.40	0.01%
4520	- Προσωπική Φροντίδα, Φάρμακα & Παντοπωλεία	1 / 0 / 1	280	45,717	448,163.33	0.35%
5510	- Πρώτες Ύλες	3 / 7 / 4	796	249,000	853,156.90	0.66%
4050	- Ταξίδια και Αναψυχή	1 / 4 / 1	2,973	1,005,917	7,026,488.94	5.42%
1010	- Τεχνολογία	5 / 6 / 0	1,057	316,224	1,455,183.91	1.12%
1510	- Τηλεπικοινωνίες	2 / 0 / 0	1,392	287,191	4,259,125.09	3.28%
3010	- Τράπεζες	2 / 4 / 1	11,965	27,679,424	85,557,618.88	65.95%
4510	- Τρόφιμα, Ποτά & Καπνοβιομηχανίες	1 / 4 / 2	482	162,808	1,768,624.91	1.36%
2010	- Υγεία	0 / 3 / 0	120	71,197	63,808.41	0.05%
6510	- Υπηρεσίες Κοινής Ωφέλειας	3 / 3 / 0	3,833	859,296	13,886,885.35	10.70%
3020	- Χρηματοοικονομικές Υπηρεσίες	3 / 1 / 0	333	65,048	300,488.75	0.23%

Οι 10 Μετοχές με τη μεγαλύτερη Άνοδο & Πτώση

Κύρια Αγορά

Μετοχές με τη μεγαλύτερη Θετική μεταβολή τιμής	Τιμή κλεισ.	Μεταβ.	Μετοχές με τη μεγαλύτερη Αρνητική μεταβολή τιμής	Τιμή κλεισ.	Μεταβ.
QUEST ΣΥΜΜΕΤΟΧΩΝ (ΚΟ)	5.29	2.72% #	ΑΤΤΙΚΑ BANK Α.Τ.Ε. (ΚΟ)	7.5	-20.38% α
QUALITY & RELIABILITY (ΚΟ)	1.15	1.95% #	ΕΒΡΟΦΑΡΜΑ (ΚΟ)	1.505	-5.94% α
INTERCONTINENTAL (ΚΟ)	2.36	1.72% #	ΔΕΗ (ΚΟ)	11.15	-2.62% α
FOURLIS ΣΥΜΜΕΤΟΧΩΝ (ΚΟ)	3.86	1.18% #	ΙΑΤΡΙΚΟ ΑΘΗΝΩΝ (ΚΟ)	1.49	-2.61% α
CENTRIC ΣΥΜΜΕΤΟΧΩΝ (ΚΟ)	0.359	1.13% #	ΕΘΝΙΚΗ ΤΡΑΠΕΖΑ (ΚΟ)	7.29	-2.49% α
PREMIA (ΚΟ)	1.18	1.03% #	ΑΕΡΟΠΟΡΙΑ ΑΙΓΑΙΟΥ (ΚΟ)	10.75	-2.45% α
INTRAKAT (ΚΟ)	5.02	1.01% #	INTRACOM HOLDINGS (ΚΟ)	2.98	-2.29% α
ΑΔΜΗΕ ΣΥΜΜΕΤΟΧΩΝ Α.Ε. (ΚΟ)	2.165	0.93% #	ΑΤΤΙΚΑ ΣΥΜΜΕΤΟΧΩΝ (ΚΟ)	2.29	-1.72% α
ΑΝΔΡΟΜΕΔΑ ΑΕΕΧ (ΚΟ)	6.5	0.93% #	UNIBIOS (ΚΟ)	1.74	-1.70% α
ΔΟΜΙΚΗ ΚΡΗΤΗΣ (ΚΟ)	3.38	0.90% #	ΚΡΙ - ΚΡΙ (ΚΟ)	12	-1.64% α

Μετοχές με τη μεγαλύτερη Αξία Συναλλαγών	Αξία (χιλ. €)	Μεταβ.	Μετοχές με το μεγαλύτερο Όγκο Συναλλαγών	Όγκος	Μεταβ.
ΠΕΙΡΑΙΩΣ FINANCIAL HOLD (ΚΟ)	36,401.31	0.47% #	EUROBANK HOLDINGS (ΚΟ)	10,232,102	-0.59% α
ΕΘΝΙΚΗ ΤΡΑΠΕΖΑ (ΚΟ)	20,306.79	-2.49% α	ΠΕΙΡΑΙΩΣ FINANCIAL HOLD (ΚΟ)	9,349,119	0.47% #
EUROBANK HOLDINGS (ΚΟ)	20,030.97	-0.59% α	ΑΛΡΗΑ ΥΠΗΡΕΣΙΩΝ ΣΥΜΜ (ΚΟ)	5,255,905	-0.03% α
ΑΛΡΗΑ ΥΠΗΡΕΣΙΩΝ ΣΥΜΜ (ΚΟ)	7,920.13	-0.03% α	ΕΘΝΙΚΗ ΤΡΑΠΕΖΑ (ΚΟ)	2,749,813	-2.49% α
ΤΕΡΝΑ ΕΝΕΡΓΕΙΑΚΗ (ΚΟ)	5,299.99	0.41% #	ΙΝΤΡΑΛΟΤ (ΚΟ)	545,585	-1.40% α
ΟΠΑΠ (ΚΟ)	5,174.13	0.26% #	ΟΠΑΠ (ΚΟ)	328,461	0.26% #
ΜΕΤΛΕΝ ENERGY & METALS (ΚΟ)	4,822.87	-0.42% α	ΔΕΗ (ΚΟ)	292,612	-2.62% α
ΟΤΕ (ΚΟ)	4,249.81	0.34% #	ΟΤΕ (ΚΟ)	285,766	0.34% #
ΜΟΤΟΡ ΟΙΛ (ΚΟ)	3,604.54	-0.28% α	ΤΕΡΝΑ ΕΝΕΡΓΕΙΑΚΗ (ΚΟ)	273,995	0.41% #
ΔΕΗ (ΚΟ)	3,319.99	-2.62% α	HELLENIQ ENERGY (ΚΟ)	181,629	-0.57% α

Σημείωση: Απεικονίζονται οι Μετοχές που δεν ανήκουν στην Κατηγορία Επιτήρησης και πραγματοποιήσαν κατά τη διάρκεια της συνεδρίασης Αξία Συναλλαγών μεγαλύτερη από 10,000 Ευρώ.

Αναλυτικά Στοιχεία Συναλλαγών Αγοράς Παραγώγων

	Αριθμός Πράξεων	Όγκος	Ανοικτές θέσεις
Σ.Μ.Ε. σε Δείκτες	189	1,818	5,375
FTSE/X.A. Τράπεζες	1	1	1,246
FTSE/X.A. Large Cap	188	1,817	4,106
MSCI GREECE REBASED	0	0	23
Σ.Μ.Ε. σε Μετοχές	1,791	47,119	408,455
ΑΔΜΗΕ ΣΥΜΜΕΤΟΧΩΝ Α.Ε. (ΚΟ)	14	116	22,700
ΑΕΡΟΠΟΡΙΑ ΑΙΓΑΙΟΥ (ΚΟ)	110	265	3,663
ΑΙΡΡΗΑ ΥΠΗΡΕΣΙΩΝ ΣΥΜΜ (ΚΟ)	198	10,374	160,225
ΔΙΕΘΝΗΣ ΑΕΡΟΛΙΜΕΝΑΣ ΑΘΗΝΩΝ(ΚΟ)	0	0	1,134
ΑΥΤΟΗΕΛΛΑΣ (ΚΟ)	8	16	146
ΑΒΑΞ Α.Ε. (ΚΟ)	0	0	649
COCA-COLA HBC AG (ΚΟ)	3	15	142
CEENERGY HOLDINGS (ΚΑ)	8	16	4,169
ΕΛΛΑΚΤΩΡ (ΚΟ)	29	158	3,550
ΕΛΒΑΛΧΑΛΚΟΡ (ΚΟ)	28	199	4,780
EUROBANK HOLDINGS (ΚΟ)	158	8,809	19,201
ΕΥΔΑΠ (ΚΟ)	14	66	4,388
FOURLIS ΣΥΜΜΕΤΟΧΩΝ (ΚΟ)	5	24	998
ΓΕΚ ΤΕΡΝΑ (ΚΟ)	99	6,438	12,128
ΕΛΛΗΝ. ΧΡΗΜΑΤΙΣΤΗΡΙΑ-Χ.Α. (ΚΟ)	7	28	3,836
HELLENIC ENERGY (ΚΟ)	47	347	5,918
INTRACOM HOLDINGS (ΚΟ)	21	127	7,560
INTRAKAT (ΚΟ)	12	59	2,377
JUMBO (ΚΟ)	4	22	318
LAMDA DEVELOPMENT(ΚΟ)	60	882	5,996
METLEN ENERGY & METALS (ΚΟ)	58	260	4,482
MIG (ΚΟ)	4	20	109
ΜΟΤΟΡ ΟΪΛ (ΚΟ)	69	851	6,101
ΕΘΝΙΚΗ ΤΡΑΠΕΖΑ (ΚΟ)	286	5,988	15,788
ΟΠΑΠ (ΚΟ)	13	25	1,177
ΤΡΑΠΕΖΑ ΟΡΤΙΜΑ BANK (ΚΟ)	3	5	69
ΟΤΕ (ΚΟ)	16	48	3,377
ΟΛΠ (ΚΟ)	4	96	70
ΠΕΙΡΑΙΩΣ FINANCIAL HOLD (ΚΟ)	282	6,998	64,973
ΔΕΗ (ΚΟ)	135	3,188	23,297
QUEST ΣΥΜΜΕΤΟΧΩΝ (ΚΟ)	6	22	156
ΤΕΡΝΑ ΕΝΕΡΓΕΙΑΚΗ (ΚΟ)	34	1,529	20,052
ΤΙΤΑΝ CEMENT (ΚΑ)	9	14	457
ΥΙΟΗΑΛCO SA/ΝV (ΚΑ)	47	114	4,469
Δικαιώματα σε Δείκτες	8	77	943
FTSE/X.A. Large Cap	8	77	943
Δικαιώματα σε Μετοχές	0	0	684
ΑΙΡΡΗΑ ΥΠΗΡΕΣΙΩΝ ΣΥΜΜ (ΚΟ)	0	0	0
ΕΘΝΙΚΗ ΤΡΑΠΕΖΑ (ΚΟ)	0	0	314
ΟΠΑΠ (ΚΟ)	0	0	152
ΟΤΕ (ΚΟ)	0	0	81
ΠΕΙΡΑΙΩΣ FINANCIAL HOLD (ΚΟ)	0	0	4
ΔΕΗ (ΚΟ)	0	0	133
Συνολική Δραστηριότητα	1,988	49,014	415,457

Πληθος Χρεογράφων	Ονομ. Αξία	Μερίσματα [1]			Ημερ. Τελευτ. Αποκοπής		Σημ. Χρεόγραφα	Τιμή κλεισίματος	% μεταβ.	Προηγ. Κλείσιμο-ημ/νία	Άνοιγμα	Κατωτ Τιμή	Ανωτ Τιμή	Τελ Σταθμ Τιμή	Τελευταία ζήτηση [7]	Τελευταία προσφορά [7]	Ρ/Ε μετά φ. Χρήστ	Όγκος	Πράξεις	Αξία Συναλλαγών[8]	Χ.Α. Εταιρείας (χιλ. €) [3,5]	Χαμηλό έτους	Υψηλό έτους	Κλάδος [4]
		2021	2022	2023	Μέρισμα [2]	Δικαίωμα																		

Κύρια Αγορά - Υψηλής Συναλλακτικής Δραστηριότητας

2,352,839,697	0.290	---	---	0.026	26/07/2024	18/04/2017	---	ALPHA ΥΠΗΡΕΣΙΩΝ ΣΥΜΜ (ΚΟ)	1.5	-0.03	€	1.5005	11/09/2024	1.52	1.4975	1.5235	1.5	1.507	16053@1.50	4939@1.51	---	---	5,255,905	2,421	7,920,130.67	3,529,259.55	1.444	1.79	30101010	
36,353,868	1.00	---	(0.025)	0.1	16/07/2024	21/08/2023	---	AUSTRIACARD (ΚΑ)	5.8	0.17	Ρ	5.79	11/09/2024	5.84	5.74	5.88	5.8	5.825	100@5.79	200@5.82	---	---	14,031	56	81,728.62	210,852.43	5.35	6.8	10101010	
48,624,764	0.080	0.46	0.65	0.7	22/04/2024	05/12/2022	---	AUTOHELLAS (ΚΟ)	10.96	-1.44	€	11.12	11/09/2024	11.12	10.8	11.12	10.96	10.933	586@10.80	331@10.96	---	---	13,688	167	149,654.74	532,927.41	10.4	14.1	40201040	
190,162,681	---	---	0.05	0.08	25/06/2024	07/12/2016	---	CENERGY HOLDINGS (ΚΑ)	9.39	-0.11	€	9.4	11/09/2024	9.41	9.35	9.47	9.39	9.399	3266@9.37	1455@9.41	---	---	138,411	343	1,300,893.66	1,785,627.57	6.71	10.18	50202010	
373,239,562	6.70	0.71	0.78	0.93	30/05/2024	29/04/2013	---	COCA-COLA HBC AG (ΚΟ)	33.5	0.06	Ρ	33.48	11/09/2024	33.4	33.1	33.5	33.5	33.255	1086@33.12	33@33.98	---	---	9,476	62	315,127,221.503	525,353.25	25.66	34.1	45101020	
3,676,736,329	0.220	---	---	0.0933	25/07/2024	20/05/2019	---	EUROBANK HOLDINGS (ΚΟ)	1.9485	-0.59	€	1.96	11/09/2024	1.97	1.9405	1.9865	1.9485	1.958	1204@1.95	22376@1.96	---	---	10,232,102	2,332	20,030,967.29	7,164,120.74	1.599	2.263	30101010	
305,635,185	2.18	0.1	0.3	0.9	10/07/2024	01/10/2003	---	HELLENIC ENERGY (ΚΟ)	6.96	-0.57	€	7	11/09/2024	7.03	6.96	7.1	6.96	7.037	710@6.96	13@6.97	---	---	181,629	734	1,278,046.52	2,127,220.89	6.75	8.81	60101020	
83,600,000	0.690	---	---	0.0504	25/06/2024	02/07/2024	---	INTRACOM HOLDINGS (ΚΟ)	2.98	-2.29	€	3.05	11/09/2024	3.04	2.98	3.115	2.98	3.034	666@2.98	700@3.04	---	---	110,978	371	336,683.46	249,128.00	2.835	4.335	10101010	
160,523,985	0.300	---	---	---	12/08/2008	30/12/2022	---	INTRAKAT (ΚΟ)	5.02	1.01	Ρ	4.97	11/09/2024	4.98	4.925	5.03	5.02	4.965	1000@4.99	121@5.03	---	---	86,674	333	430,371.45	805,830.40	4.46	5.64	50101010	
136,059,759	0.880	0.77	0.322	1	10/07/2024	05/03/2014	---	JUMBO (ΚΟ)	23.86	0.42	Ρ	23.76	11/09/2024	23.76	23.58	24.14	23.86	23.886	820@23.76	529@23.88	---	---	91,601	664	2,187,944.70	3,246,385.85	21.68	30.1	40401010	
176,736,715	0.300	---	---	---	30/05/2007	27/11/2019	---	LAMDA DEVELOPMENT(ΚΟ)	6.9	-0.29	€	6.92	11/09/2024	7.03	6.88	7.03	6.9	6.92	25@6.89	411@6.90	---	---	108,154	404	748,441.04	1,219,483.33	6.15	7.65	35101010	
142,891,161	0.970	0.4341	1.24	1.5531	26/06/2024	07/07/2017	---	METLEN ENERGY & METALS (ΚΟ)	33.24	-0.42	€	33.38	11/09/2024	33.5	33.2	33.92	33.24	33.468	971@33.22	77@33.28	---	---	144,102	1,314	4,822,865.30	4,749,702.19	31.58	39.56	65102000	
13,968,683	0.100	0.036	0.0421	0.0526	28/06/2024	02/11/2021	---	PERFORMANCE TECHNOLOGIES (ΚΟ)	6.69	0.30	Ρ	6.67	11/09/2024	6.69	6.65	6.74	6.69	6.701	50@6.64	785@6.69	---	---	9,177	83	61,495.32	93,450.49	4.7	7.48	10101010	
27,345,120	0.280	---	---	---	18/07/2005	26/02/2014	---	QUALITY & RELIABILITY (ΚΟ)	1.15	1.95	Ρ	1.128	11/09/2024	1.158	1.144	1.168	1.15	1.154	400@1.15	1000@1.15	---	---	62,711	102	72,372.13	31,446.89	0.6	1.62	10101010	
78,325,475	---	---	0.6	0.85	25/06/2024	23/07/2019	---	TITAN CEMENT (ΚΑ)	31.5	-1.56	€	32	11/09/2024	32	31.5	32.3	31.5	31.904	511@31.45	5@31.75	---	---	25,255	557	805,734.90	2,467,252.46	20.9	33.75	50101030	
259,189,761	---	0.1	0.12	0.12	25/06/2024	26/02/2016	---	VIOLALCO SANN (ΚΑ)	5.52	-0.54	€	5.55	11/09/2024	5.69	5.52	5.7	5.52	5.609	4550@5.51	4100@5.56	---	---	108,334	332	607,617.50	1,430,727.48	5.03	6.63	55102015	
148,321,516	0.300	---	0.07	0.03	29/07/2024	22/01/2020	---	ΑΒΑΣ Α.Ε. (ΚΟ)	1.34	0.15	Ρ	1.338	11/09/2024	1.37	1.332	1.37	1.34	1.352	2691@1.33	1635@1.35	---	---	62,037	159	83,900.70	198,750.83	1.194	1.884	50101010	
232,000,000	2.12	0.0854	0.0682	0.0582	09/09/2024	19/06/2017	---	ΔΑΜΗΣ ΣΥΜΜΕΤΟΧΩΝ Α.Ε. (ΚΟ)	2.165	0.93	Ρ	2.145	11/09/2024	2.16	2.145	2.17	2.165	2.159	13469@2.15	3511@2.17	8.55	2023	111,519	179	240,765.11	502,280.00	2.02	2.425	65101015	
90,167,100	0.500	---	---	0.7515	20/05/2024	24/05/2021	---	ΑΕΡΟΠΟΡΙΑ ΑΙΓΑΙΟΥ (ΚΟ)	10.75	-2.45	€	11.02	11/09/2024	11.02	10.71	11.02	10.75	10.83	100@10.74	33@10.77	---	---	109,068	884	1,181,208.35	969,296.33	9.85	13.47	40501010	
103,423,291	0.570	---	---	---	01/08/2011	28/08/2024	---	ΓΕΚ ΤΕΡΝΑ (ΚΟ)	16.98	-0.35	€	17.04	11/09/2024	17.04	16.96	17.2	16.98	17.041	5405@16.96	50@17.00	---	---	43,522	260	741,666.62	1,756,127.48	12.98	18.24	50101010	
382,000,000	2.48	---	---	0.25	22/07/2024	12/12/2001	---	ΔΕΗ (ΚΟ)	11.15	-2.62	€	11.45	11/09/2024	11.45	11.12	11.65	11.15	11.346	1854@11.14	802@11.20	---	---	292,612	1,669	3,319,992.99	4,259,300.00	10.1	12.67	65101015	
300,000,000	1.00	---	---	0.33	21/05/2024	07/02/2024	---	ΔΙΕΘΝΗΣ ΑΕΡΟΛΙΜΕΝΑΣ ΑΘΗΝΩΝ(ΚΟ)	7.71	---	~	7.71	11/09/2024	7.73	7.71	7.8	7.71	7.734	761@7.70	37@7.75	---	---	151,834	928	1,174,312.63	2,313,000.00	7.3	9.56	50206060	
914,715,153	1.00	---	---	0.3643	29/07/2024	29/08/2018	---	ΕΘΝΙΚΗ ΤΡΑΠΕΖΑ (ΚΟ)	7.29	-2.49	€	7.476	11/09/2024	7.5	7.28	7.516	7.29	7.385	11179@7.29	50@7.29	---	---	2,749,813	4,137	20,306,790.39	6,668,273.47	6.222	8.65	30101010	
375,241,586	0.390	0.03	0.06	0.04	25/06/2024	14/07/2006	---	ΕΒΑΛΧΑΛΚΟΡ (ΚΟ)	1.8	0.78	Ρ	1.786	11/09/2024	1.83	1.788	1.846	1.8	1.825	400@1.80	980@1.81	---	---	122,008	376	222,672.09	675,434.85	1.63	2.435	55102015	
348,192,005	0.040	---	---	---	05/07/2011	22/07/2024	---	ΕΛΛΑΚΤΩΡ (ΚΟ)	1.95	0.83	Ρ	1.934	11/09/2024	1.966	1.932	1.974	1.95	1.962	6000@1.94	100@1.96	---	---	156,992	242	307,957.38	678,974.41	1.77	2.84	50101010	
60,348,000	0.420	0.1515	0.1565	0.2504	25/06/2024	04/08/2021	---	ΕΛΛΗΝ. ΧΡΗΜΑΤΙΣΤΗΡΙΑ-Χ.Α. (ΚΟ)	4.465	-0.33	€	4.48	11/09/2024	4.5	4.465	4.62	4.465	4.508	2434@4.47	700@4.48	---	---	59,213	265	266,932.11	269,453.82	4.27	5.92	30202015	
106,500,000	0.600	0.28	0.02	0.1	22/07/2024	13/09/2021	---	ΕΥΔΑΠ (ΚΟ)	5.65	0.36	Ρ	5.63	11/09/2024	5.68	5.59	5.7	5.65	5.655	1500@5.61	701@5.66	---	---	34,467	177	194,922.18	601,725.00	5.1	6.15	65102030	
604,095,621	0.300	---	---	---	30/05/2013	10/10/2023	---	INTRALOT (ΚΟ)	1.126	-1.40	€	1.142	11/09/2024	1.142	1.126	1.16	1.126	1.141	10115@1.12	1100@1.13	---	---	545,585	531	622,541.68	680,211.67	1.014	1.294	40501020	
110,782,980	0.750	0.9054	1.6299	1.8415	26/06/2024	04/11/2013	---	ΜΟΤΟΡ ΟΪΛ (ΚΟ)	21.4	-0.28	€	21.46	11/09/2024	21.68	21.4	21.82	21.4	21.545	2730@21.38	2423@21.40	---	---	167,304	1,505	3,604,538.66	2,370,755.77	20.62	28.56	60101020	
370,062,741	0.300	0.6	1	1.6123	29/04/2024	25/06/2024	---	ΟΠΑΠ (ΚΟ)	15.63	0.26	Ρ	15.59	11/09/2024	15.81	15.56	15.9	15.63	15.753	1279@15.63	1000@15.73	---	---	328,461	1,433	5,174,129.46	5,784,080.64	14.4	17.35	40501020	
412,693,573	2.83	0.8231	0.5888	0.7216	04/07/2024	18/06/1998	---	ΟΤΕ (ΚΟ)	14.86	0.34	Ρ	14.81	11/09/2024	14.85	14.74	14.98	14.86	14.872	2068@14.85	2000@14.87	---	---	285,766	1,378	4,249,812.97	6,132,626.49	12.76	15.27	15102015	
1,250,367,223	0.930	---	---	---	0.0632	10/07/2024	14/04/2021	---	ΠΕΙΡΑΙΩΣ FINANCIAL HOLD (ΚΟ)	3.886	0.47	Ρ	3.868	11/09/2024	3.898	3.864	3.924	3.886	3.894	12000@3.88	1115@3.89	---	---	9,349,119	2,162	36,401,305.52	4,858,927.03	3.21	4.22	30101010
66,850,563	0.780	0.1493	0.1495	0.2313	02/05/2024	13/06/2018	---	ΣΑΡΑΝΤΗΣ ΓΡ. (ΚΟ)	10.92	---	~	10.92	11/09/2024	10.94	10.92	11.06	10.92	10.992	800@10.90</											

Πληθος Χρεογράφων	Ονομ. Αξία	Μερίσματα [1]			Ημερ. Τελευτ. Αποκοπή		Σημ.	Χρεόγραφο	Τιμή κλεισίματος	% μεταβ.	Προηγ. Κλεισίμο- ημ/τία	Άνοιγμα	Κατωτ Τιμή	Ανωτ Τιμή	Τελ Σταθμ Τιμή	Τελευταία ζήτηση [7]	Τελευταία προσφορά [7]	Ρ/Ε μετά φ. Χρήστ	Όγκος	Πράξεις	Αξία Συναλλαγών[8]	Χ.Α. Εταιρείας (χιλ. €) [3,5]	Χαμηλό έτους	Υψηλό έτους	Κλάδος [4]				
		2021	2022	2023	Μέρισμα [2]	Δικαιώμα																							
3,114,144	0.360	0.3427	0.2304	0.563	20/05/2024	02/06/2020	---	ALPHA TRUST ΣΥΜΜΕΤΟΧΩΝ (ΚΟ)	8.7	0.23	P	8.68	11/09/2024	8.7	8.7	8.7	8.7	8.7	100@8.52	100@8.78	---	---	600	6	5,220.00	27,093.05	5.9	8.7	30202010
243,164,193	0.300	---	---	0.07	19/07/2024	05/12/2023	---	ΑΤΤΙΚΑ ΣΥΜΜΕΤΟΧΩΝ (ΚΟ)	2.29	-1.72	E	2.33	11/09/2024	2.31	2.29	2.37	2.29	2.302	1600@2.28	772@2.32	---	---	19,333	98	44,508.57	556,846.00	1.86	2.64	40501015
35,764,593	2.10	0.075	0.1046	0.1045	12/06/2024	25/11/2019	---	BRIQ PROPERTIES (ΚΟ)	1.98	-0.75	E	1.995	11/09/2024	1.995	1.98	1.995	1.98	1.989	1000@1.96	121@1.98	---	---	13,879	16	27,608.67	70,813.89	1.835	2.01	35102030
101,123,806	0.360	---	---	---	22/07/2010	28/06/2011	---	CENTRIC ΣΥΜΜΕΤΟΧΩΝ (ΚΟ)	0.359	1.13	P	0.355	11/09/2024	0.358	0.349	0.36	0.359	0.353	1000@0.351	1993@0.359	---	---	32,164	84	11,363.20	36,303.45	0.31	0.467	40203040
784,500	10.00	0.3	---	0.5008	28/05/2024	31/07/2018	---	CNL CAPITAL (ΚΟ)	7.05	---	~	7.05	11/09/2024	---	---	---	---	---	100@7.00	100@7.10	---	2022	---	---	---	5,530.73	6.6	9	30202010
10,567,700	0.300	---	---	---	06/10/2005	13/02/2002	---	CPI (ΚΟ)	0.632	-1.25	E	0.64	11/09/2024	0.658	0.632	0.658	0.632	0.635	150@0.632	1000@0.640	---	---	1,100	6	698.50	6,678.79	0.586	0.99	10102030
18,680,300	0.050	---	---	---	06/07/2022	---	---	DIMAND (ΚΟ)	9.5	-0.10	E	9.51	11/09/2024	9.52	9.49	9.52	9.5	9.502	100@9.47	597@9.50	---	---	29,258	39	278,021.50	177,462.85	8	10.95	35101010
54,200,000	0.075	0.035	0.074	---	18/07/2023	23/11/2021	---	EPSILON NET (ΚΟ)	12	-0.17	E	12.02	11/09/2024	12	12	12.04	12	12.00	2875241@12.00	772@12.08	---	---	41,839	10	502,168.44	650,400.00	8.8	12.3	10101015
52,131,944	1.00	0.1102	0.11	---	26/06/2024	23/07/2019	---	FOURLIS ΣΥΜΜΕΤΟΧΩΝ (ΚΟ)	3.86	1.18	P	3.815	11/09/2024	3.855	3.805	3.9	3.86	3.845	250@3.81	407@3.86	---	---	16,630	95	63,943.62	201,229.30	3.41	4.37	40401010
48,003,921	0.400	---	---	---	30/08/1993	25/07/2024	---	IDEAL HOLDINGS (ΚΟ)	5.92	0.34	P	5.9	11/09/2024	5.88	5.88	5.96	5.92	5.938	200@5.90	2000@5.95	---	---	20,172	159	119,781.58	284,183.21	5.16	6.78	10102030
10,500,000	2.40	0.29	0.3	2.21	25/06/2024	02/04/2024	---	INTERCONTINENTAL (ΚΟ)	2.36	1.72	P	2.32	11/09/2024	2.36	2.34	2.36	2.34	2.35	468@2.34	1885@2.36	4.06	2023	12,032	13	28,280.52	24,780.00	2.28	6.9	35102000
168,691,037	0.300	---	---	---	20/08/2007	28/11/2022	---	LAVIPHARM (ΚΟ)	0.792	-0.13	E	0.793	11/09/2024	0.815	0.789	0.821	0.792	0.795	4379@0.790	2900@0.792	---	---	62,590	82	49,788.40	133,603.30	0.76	1.01	20103015
4,740,000	0.860	---	---	---	14/03/2003	---	---	LOGISMOS (ΚΟ)	1.35	-2.17	E	1.38	11/09/2024	1.34	1.32	1.36	1.35	1.336	36@1.35	3000@1.36	-(6)-	2023	2,091	18	2,793.79	6,399.00	1.13	1.48	10101015
17,120,280	0.940	0.06	---	---	01/07/2024	26/06/2023	---	LOULIS FOOD (ΚΟ)	2.45	-1.61	E	2.49	11/09/2024	2.5	2.38	2.5	2.45	2.425	984@2.40	1330@2.45	---	---	27,466	125	66,615.61	41,944.69	2.38	3.09	45102020
4,419,616	1.58	---	0.1531	0.06	15/07/2024	04/03/2015	---	MEDICON ΕΛΛΑΣ (ΚΟ)	2.45	-1.61	E	2.49	11/09/2024	2.4	2.4	2.46	2.45	2.45	4@2.42	416@2.45	---	---	1,110	10	2,719.50	10,828.06	2.23	3.49	20102010
10,500,000	0.950	---	---	0.15	05/07/2024	21/07/2023	---	MEVACO (ΚΟ)	3.88	0.52	P	3.86	11/09/2024	3.8	3.8	3.9	3.88	3.873	51@3.75	695@3.88	---	2022	510	8	1,975.36	40,740.00	3.62	4.32	55102015
153,908,095	0.870	---	---	0.0229	11/09/2024	02/08/2024	---	ORILINA PROPERTIES ΑΕΕΑΠ (ΚΟ)	0.821	-1.32	E	0.832	11/09/2024	0.838	0.815	0.84	0.816	0.829	300@0.816	2655@0.833	---	---	20,900	48	17,317.90	126,358.55	0.7589	0.896	35102000
87,538,850	0.500	---	---	0.0304	06/06/2024	28/07/2021	---	PREMIA (ΚΟ)	1.18	1.03	P	1.168	11/09/2024	1.17	1.164	1.18	1.18	1.172	500@1.17	700@1.18	---	---	18,650	67	21,856.01	103,295.84	1.09	1.288	35102000
24,586,446	0.230	---	0.04	0.049	04/06/2024	08/06/2022	---	PROFILE (ΚΟ)	5.08	-0.59	E	5.11	11/09/2024	5.17	5.03	5.21	5.08	5.107	276@5.03	1037@5.09	---	---	34,962	133	178,559.87	124,899.15	3.925	5.43	10101010
107,222,688	0.440	(0.5667)	0.2	0.22	25/06/2024	16/03/2022	---	QUEST ΣΥΜΜΕΤΟΧΩΝ (ΚΟ)	5.29	2.72	P	5.15	11/09/2024	5.15	5.15	5.29	5.29	5.242	345@5.17	361@5.29	---	---	18,736	112	98,222.20	567,208.02	4.6	6.25	10101010
6,456,530	1.08	0.12	0.1314	0.16	22/07/2024	02/08/2010	---	SPACE HELLAS (ΚΟ)	6.42	0.94	P	6.36	11/09/2024	6.42	6.42	6.62	6.42	6.535	125@6.42	80@6.50	---	---	1,425	14	9,312.12	41,450.92	6	8.48	15101010
120,528,771	1.60	---	---	0.08	19/06/2024	10/11/2023	---	TRADE ESTATES ΑΕΕΑΠ (ΚΟ)	1.604	-0.99	E	1.62	11/09/2024	1.622	1.602	1.626	1.61	1.619	898@1.61	300@1.62	---	---	19,834	35	32,113.90	193,328.15	1.552	1.798	35102045
17,190,046	0.300	---	---	---	16/11/1992	12/09/2024	---	UNIBIOS (ΚΟ)	1.74	-1.70	E	1.79	11/09/2024	1.8	1.74	1.82	1.74	1.773	1600@1.74	682@1.74	---	---	19,819	67	35,147.77	29,910.68	1.08	1.85	50204000
32,413,681	0.370	---	---	---	15/07/2009	11/05/2000	---	ΑΛΟΥΜΥΛΑ (ΚΟ)	2.855	-0.18	E	2.86	11/09/2024	2.86	2.8	2.86	2.855	2.827	1@2.83	260@2.86	---	---	3,399	27	9,607.84	92,541.06	2.48	3.18	55102035
3,628,761	3.44	0.5109	---	0.316	13/05/2024	19/07/2022	---	ΑΝΔΡΟΜΕΔΑ ΑΕΕΧ (ΚΟ)	6.5	0.93	P	6.44	11/09/2024	6.54	6.42	6.54	6.5	6.491	30@6.42	106@6.50	3.59	2023	3,433	30	22,284.58	23,586.95	6.26	7.1806	30204000
23,986,500	1.02	---	---	---	26/06/2009	26/08/2024	---	ΒΙΟΚΑΡΠΕΤ (ΚΟ)	1.94	0.26	P	1.935	11/09/2024	1.93	1.89	1.96	1.94	1.921	500@1.92	185@1.94	---	---	5,091	35	9,780.22	46,533.81	1.89	3.13	50101035
6,325,000	0.600	0.19	0.153	0.145	15/07/2024	17/02/2014	---	ΒΟΓΙΑΤΖΟΓΛΟΥ (ΚΟ)	2.26	1.80	P	2.22	11/09/2024	2.28	2.24	2.28	2.24	2.268	12@2.22	31@2.28	---	---	104	2	235.92	14,294.50	2.02	2.7	50205010
24,060,000	0.300	0.055	0.075	0.075	14/05/2024	01/07/2019	---	ΓΕΝΙΚΗ ΕΜΠΟΡΙΟΥ (ΚΟ)	1.51	-0.33	E	1.515	11/09/2024	1.515	1.51	1.515	1.51	1.511	105@1.51	170@1.51	10.21	2023	934	7	1,410.84	36,330.60	1.325	1.95	50205010
15,878,748	0.480	---	---	---	10/07/2006	22/03/2004	---	ΔΟΜΙΚΗ ΚΡΗΤΗΣ (ΚΟ)	3.38	0.90	P	3.35	11/09/2024	3.38	3.35	3.405	3.38	3.378	1100@3.33	50@3.39	---	---	6,442	34	21,763.55	53,670.17	3.07	4.88	50101010
34,720,000	0.310	---	---	---	16/06/2010	01/08/2007	---	ΔΡΟΜΕΑΣ (ΚΟ)	0.309	1.31	P	0.305	11/09/2024	0.3	0.3	0.309	0.309	0.306	3000@0.301	220@0.309	---	---	5,810	14	1,775.28	10,728.48	0.288	0.398	40202015
13,673,200	0.420	---	---	0.05	12/09/2024	26/07/2001	---	ΕΒΡΟΦΑΡΜΑ (ΚΟ)	1.505	-5.94	E	1.6	11/09/2024	1.6	1.505	1.62	1.505	1.557	310@1.51	1000@1.54	---	---	16,282	49	25,353.93	20,578.17	1.2	1.94	45102020
22,500,000	0.260	(0.0203)	(0.04)	(0.06)	08/07/2024	24/07/2024	---	ΕΚΤΕΡ (ΚΟ)	1.902	-0.94	E	1.92	11/09/2024	1.922	1.902	1.944	1.902	1.918	2623@1.90	100@1.92	---	---	13,607	85	26,099.19	42,795.00	1.76	2.38	50101010
18,410,839	1.00	0.262	0.202	---	23/08/2023	10/09/2010	---	ΕΛΑΣΤΡΟΝ (ΚΟ)	2.1	0.48	P	2.09	11/09/2024	2.09	2.09	2.1	2.1	2.099	800@2.06	713@2.10	---	---	2,000	2	4,198.52	38,662.76	1.98	2.84	55102010
23,828,130	0.500	0.0737	---	0.108	15/07/2024	17/02/2009	---	ΕΛΙΝΟΙΑ (ΚΟ)	2.03	-0.98	E	2.05	11/09/2024	2.04	2.02	2.04	2.03	2.028	1200@2.01	680@2.04	---	---	5,327	25	10,804.55	48,371.10	1.91	2.94	60101020
19,864,886	5.60	0.672	0.672	0.672	18/04/2024	02/07/2008	---	ΕΛΛΑΔΟΣ ΤΡΑΠΕΖΑ (ΚΟ)	13.65	---	~	13.65	11/09/2024																

Ημερήσιο Δελτίο Τιμών

Έτος: 145 Αύξων Αριθμός Συνεδρίασης: 173

Ενότητα 2: Αναλυτικά Στοιχεία Συναλλαγών Χρεογράφων

Πέμπτη, 12 Σεπτεμβρίου, 2024

Πληθος Χρεογράφων	Ονομ. Αξία	Μερίσματα [1]			Ημερ. Τελευτ. Αποκοπή		Σημ.	Χρεόγραφο	Τιμή κλεισίματος	% μεταβ.	Προηγ. Κλεισίμο- ημ/τία	Άνοιγμα	Κατωτ Τιμή	Ανωτ Τιμή	Τελ Τιμή	Σταθμ Τιμή	Τελευταία ζήτηση [7]	Τελευταία προσφορά [7]	Ρ/Ε μετά φ. Χρήστ	Όγκος	Πράξεις	Αξία Συναλλαγών[8]	Χ.Α. Εταιρείας (χιλ. €) [3,5]	Χαμηλό έτους	Υψηλό έτους	Κλάδος [4]			
		2021	2022	2023	Μέρισμα [2]	Δικαιώμα																							
9,046,132	0.450	---	0.02	0.02	18/07/2024	13/10/2014	---	ΙΛΥΔΑ (ΚΟ)	1.595	-2.74	€	1.64	11/09/2024	1.595	1.59	1.64	1.62	1.593	150@1.59	49@1.62	11.44	2023	427	7	680.00	14,428.58	1.29	2.02	10101015
3,417,600	0.100	0.016	0.016	0.016	04/07/2024	02/04/2024	---	ΙΝΤΕΡΓΟΥΝΤ-ΞΥΛΕΜΠΟΡΙΑ (ΠΟ)	0.386	-1.03	€	0.39	11/09/2024	0.386	0.384	0.386	0.384	0.386	7@0.382	94@0.384	---	---	36	2	13.88	14,853.58	0.252	0.595	50101020
45,417,399	0.100	---	---	---	25/07/2008	02/04/2024	---	ΙΝΤΕΡΓΟΥΝΤ-ΞΥΛΕΜΠΟΡΙΑ (ΚΟ)	0.298	0.68	ρ	0.296	11/09/2024	0.297	0.297	0.302	0.298	0.299	1000@0.298	700@0.300	---	---	36,700	22	10,976.40	14,853.58	0.25	0.3917	50101020
18,567,912	0.590	0.24	---	0.16	03/07/2024	26/01/2021	---	ΙΝΤΕΡΛΑΪΦ (ΚΟ)	4.87	-1.02	€	4.92	11/09/2024	4.94	4.81	5	4.87	4.875	15@4.85	100@4.88	6.60	2023	7,895	54	38,488.96	90,425.73	4.55	5.4	30302025
8,424,900	0.500	---	---	---	12/07/2010	04/07/2019	---	ΙΝΤΕΡΤΕΚ (ΚΟ)	1.23	---	ρ	1.23	11/09/2024	---	---	---	---	---	150@1.19	100@1.22	21.32	2023	---	---	---	10,362.63	1.065	1.485	50205010
19,804,134	0.150	---	---	---	01/07/2004	06/11/2017	---	ΚΕΚΡΩΦ (ΚΟ)	1.44	2.86	ρ	1.4	11/09/2024	1.4	1.4	1.44	1.44	1.418	370@1.38	260@1.43	(-6)-	2023	196	8	277.84	28,517.95	1.215	1.965	35101010
40,219,218	0.260	---	---	---	29/08/2022	10/06/2019	---	ΚΛΟΥΚΙΝΑΣ - ΛΑΠΠΑΣ (ΚΟ)	1.55	---	ρ	1.55	11/09/2024	1.575	1.53	1.575	1.55	1.541	41@1.54	1000@1.56	---	---	25,477	69	39,270.35	62,339.79	1.3	1.825	50101010
11,510,102	0.890	---	---	---	24/06/2005	06/10/1999	---	ΚΛΩΣΤΡΓΙΑ ΝΑΥΠΙΑΚΤΟΥ (ΚΟ)	0.908	-1.73	€	0.924	11/09/2024	0.924	0.9	0.93	0.9	0.908	95@0.874	92@0.890	---	---	1,698	9	1,542.54	10,451.17	0.68	1.34	55101020
21,224,340	0.420	0.02	---	---	06/09/2022	25/04/2006	---	ΚΟΡΔΑΛΟΥ Χ. ΑΦΟΙ (ΚΟ)	0.451	-1.96	€	0.46	11/09/2024	0.448	0.441	0.46	0.451	0.448	65@0.442	174@0.451	---	2023	7,809	20	3,497.40	9,572.18	0.404	0.684	55102010
33,065,136	0.380	0.2001	0.2004	0.3506	22/08/2024	16/09/2013	---	ΚΡΙ - ΚΡΙ (ΚΟ)	12	-1.64	€	12.2	11/09/2024	12.35	12	12.4	12	12.204	515@12.00	450@12.30	12.30	2023	109,172	224	1,332,377.00	396,781.63	9.58	12.6	45102020
7,595,160	0.600	---	---	---	10/09/2019	18/08/2010	---	ΚΥΡΙΑΚΟΥΛΗΣ (ΚΟ)	1.08	-3.14	€	1.115	11/09/2024	1.115	1.06	1.12	1.08	1.079	250@1.05	390@1.08	---	---	3,460	26	3,734.88	8,202.77	0.95	1.65	40501015
6,200,000	0.500	---	---	---	22/06/2010	01/11/1995	---	ΛΑΔΕΝΗΣ Α.Ε. "ΜΙΝΕΡΒΑ" (ΚΟ)	0.555	---	ρ	0.555	11/09/2024	0.56	0.53	0.57	0.53	0.556	552@0.515	5109@0.570	---	---	3,674	17	2,043.01	3,441.00	0.456	0.98	40204020
5,939,268	0.620	---	---	---	10/07/2003	03/01/2002	---	ΛΑΝΑΚΑΜ (ΚΟ)	0.89	-1.11	€	0.9	11/09/2024	0.89	0.89	0.89	0.89	0.89	90@0.850	1000@0.890	---	---	1,500	1	1,335.00	5,285.95	0.825	1.18	40401020
30,150,000	0.360	0.0401	0.0908	0.122	28/05/2024	25/04/2019	---	ΜΟΤΟΔΥΝΑΜΙΚΗ (ΚΟ)	2.65	---	ρ	2.65	11/09/2024	2.695	2.63	2.7	2.65	2.681	200@2.63	468@2.65	---	---	17,429	54	46,732.03	79,897.50	2.12	3.34	40401030
43,200,000	1.00	0.0824	---	0.0383	19/08/2024	13/09/2023	---	ΜΠΛΕ ΚΕΔΡΟΣ (ΚΟ)	3.57	---	ρ	3.57	11/09/2024	3.56	3.54	3.58	3.57	3.566	530@3.57	200@3.60	---	---	4,675	37	16,672.85	154,224.00	3.2	3.58	35102000
8,321,682	0.670	---	---	---	17/08/2007	23/11/1999	---	Ν. ΛΕΒΕΝΤΕΡΗΣ (ΚΟ)	0.278	-3.47	€	0.288	11/09/2024	0.278	0.278	0.278	0.278	0.278	3000@0.202	882@0.280	---	2023	300	1	83.40	2,888.13	0.2	0.4	55102010
2,160,524	0.670	---	---	---	03/12/2018	23/11/1999	---	Ν. ΛΕΒΕΝΤΕΡΗΣ (ΠΟ)	0.266	---	ρ	0.266	11/09/2024	0.266	0.266	0.266	0.266	0.266	3000@0.187	1030@0.264	---	2023	42	1	11.17	2,888.13	0.222	0.41	55102010
126,431,958	2.50	---	---	0.025	19/06/2024	05/06/2024	---	ΝΟΒΑΛ ΠΡΟΠΕΡΤΥ ΑΕΕΑΠ (ΚΟ)	2.62	0.77	ρ	2.6	11/09/2024	2.66	2.58	2.66	2.62	2.63	244@2.61	549@2.62	---	---	10,091	36	26,541.10	331,251.73	2.5	2.82	35102045
10,080,000	3.00	1.5	1.45	1.3	14/05/2024	27/08/2001	---	ΟΛΘ (ΚΟ)	20.5	-0.49	€	20.6	11/09/2024	20.5	20.5	20.5	20.5	20.5	355@20.50	713@21.00	---	---	400	4	8,200.00	206,640.00	20.2	23.5	50206060
25,000,000	2.00	0.628	1.04	1.336	29/07/2024	08/08/2003	---	ΟΛΠ (ΚΟ)	26.7	0.38	ρ	26.6	11/09/2024	26.85	26.7	26.85	26.7	26.736	27@26.70	263@26.80	9.99	2023	3,454	116	92,347.75	667,500.00	23	28.8	50206060
4,971,466	1.46	---	---	---	04/07/2007	08/10/2003	---	ΠΑΪΡΗΣ ΠΛΑΣΤΙΚΩΝ (ΚΟ)	0.972	2.32	ρ	0.95	11/09/2024	0.976	0.97	0.976	0.972	0.972	30@0.946	70@0.966	---	---	344	15	334.26	4,832.26	0.95	1.71	50203030
27,098,594	0.540	0.05	0.0401	0.0702	19/04/2024	14/01/2021	---	ΠΑΠΟΥΣΑΝΗΣ (ΚΟ)	2.36	0.86	ρ	2.34	11/09/2024	2.37	2.32	2.38	2.36	2.356	709@2.36	300@2.37	15.67	2023	6,294	47	14,829.93	63,952.68	2.2	2.73	45201020
7,070,400	0.930	0.3242	0.2593	0.8645	15/04/2024	06/05/2016	---	ΠΕΤΡΟΠΟΥΛΟΣ ΠΕΤΡΟΣ (ΚΟ)	8	0.25	ρ	7.98	11/09/2024	8	7.82	8	8	7.934	40@7.90	433@8.00	---	---	5,827	40	46,231.72	56,563.20	7.78	10.65	50206015
43,741,452	0.660	0.2723	0.2629	0.2388	03/06/2024	01/11/1999	---	ΠΛΑΣΤΙΚΑ ΘΡΑΚΗΣ (ΚΟ)	3.855	-1.15	€	3.9	11/09/2024	3.91	3.85	3.91	3.855	3.879	6@3.86	920@3.88	---	---	7,170	39	27,811.30	168,623.30	3.77	4.595	50203015
21,912,599	0.300	---	0.048	0.0485	20/05/2024	23/02/2007	---	ΡΕΒΟΪΛ (ΚΟ)	1.8	0.28	ρ	1.795	11/09/2024	1.81	1.78	1.83	1.8	1.804	251@1.79	3369@1.80	---	---	15,574	46	28,090.05	39,442.68	1.49	2.15	60101020
13,582,223	1.35	---	---	---	24/06/2008	02/02/2016	---	ΣΙΔΑΜ ΜΕΤΑΛΛΟΥΡΓΙΚΗ (ΚΟ)	1.64	-1.50	€	1.665	11/09/2024	1.64	1.64	1.64	1.64	1.64	750@1.58	700@1.63	---	---	100	1	164.00	22,274.85	1.465	2.4	55102010
40,693,350	5.00	---	---	---	03/07/2006	26/05/2015	---	ΤΕΧΝΙΚΗ ΟΛΥΜΠΙΑΚΗ (ΚΟ)	2.43	-1.22	€	2.46	11/09/2024	2.46	2.39	2.47	2.43	2.432	177@2.39	974@2.43	---	---	7,967	46	19,376.65	98,884.84	2.25	3.05	40202010
3,048,000	0.300	---	---	---	06/07/2007	01/06/2021	---	ΤΖΙΡΑΚΙΑΝ ΠΡΟΦΙΛ (ΚΟ)	1.4	---	ρ	1.4	11/09/2024	1.4	1.4	1.4	1.4	1.4	200@1.35	499@1.40	---	2023	1	1	1.40	4,267.20	1.225	1.925	55102010

Κύρια Αγορά - Χαμηλής Συναλλακτικής Δραστηριότητας

14,000,000	1.95	3.42	0.26	0.26	05/08/2024	26/03/2024	---	ALPHA REAL ESTATE (ΚΟ)	7.18	3.76	ρ	6.92	11/09/2024	6.8	6.6	7.2	7.1	6.918	134@6.82	5@7.10	---	---	910	13	6,295.10	100,520.00	6.22	11.75	35101015
53,064,387	0.050	---	---	---	04/06/2008	27/03/2023	---	ΑΤΤΙΣΑ BANK Α.Τ.Ε. (ΚΟ)	7.5	-20.38	€	9.42	11/09/2024	6.64	6.62	8.04	7.5	7.468	20@7.46	10090@7.50	---	---	54,998	669	410,724.38	397,982.90	6.62	15	30101010
178,157,803	0.040	---	---	---	01/07/2008	21/02/2020	---	ΑΥΕ (ΚΟ)	0.435	-6.85	€	0.467	11/09/2024	0.455	0.432	0.455	0.435	0.439	1650@0.440	1000@0.453	---	---	21,400	23	9,391.40	77,498.64	0.42	0.542	40301010
11,869,224	0.540	0.136	0.15	0.15	02/07/2024	30/08/2019	---	FLXHORACK (ΚΟ)	7.9	---	ρ	7.9	11/09/2024	7.9	7.9	7.95	7.9	7.904	300@7.65	15@7.80	---	---	1,077	3	8,512.15	93,766.87	7.5	8.65	50203030
468,700	3.42	4.06	2.8	13/06/2024	21/05/2004	---	MERMEREN KOMB. A.D. PR. (ΕΛΠ)	40	---	ρ	40	11/09/2024	---	---	---	---	---	1@40.20	30@43.20	1.37	2023	---	---	---	---	18,748.00	38	50	55102000
31,317,025	0.400	---	---	---	26/04/2007	10/05/2023	---	MIG (ΚΟ)	3.34	0.15	ρ	3.335	11/09/2024	3.3	3.28	3.405	3.37	3.359	5@3.37	463@3.36	---	---	1,802	32	6,052.06	104,598.86	3.28	4.9	30202000
244,737,498	0.																												

Ημερήσιο Δελτίο Τιμών

Έτος: 145 Αύξων Αριθμός Συνεδρίασης: 173

Ενότητα 2: Αναλυτικά Στοιχεία Συναλλαγών Χρεογράφων

Πέμπτη, 12 Σεπτεμβρίου, 2024

Πληθος Χρεογράφων	Ονομ. Αξία	Μερίσματα [1]			Ημερ. Τελευτ. Αποκοπής		Σημ.	Χρεόγραφο	Τιμή κλεισίματος	% μεταβ.	Προηγ. Κλείσιμο-ημ/νία	Άνοιγμα	Κατωτ Τιμή	Ανωτ Τιμή	Τελ Σταθμ Τιμή	Τελευταία ζήτηση [7]	Τελευταία προσφορά [7]	Ρ/Ε μετά φ. Χρήστ	Όγκος	Πράξεις	Αξία Συναλλαγών[8]	Χ.Α. Εταιρείας (χιλ. €) [3,5]	Χαμηλό έτους	Υψηλό έτους	Κλάδος [4]						
		2021	2022	2023	Μέρσιμα [2]	Δικαιώμα																									
18,810,000	0.400	---	---	---	08/07/2010	14/11/2007	---	ΒΑΡΒΕΡΗΣ Ν. - ΜΟΔΑ ΒΑΓΝΟ (ΚΟ)	3.91	---	3.91	11/09/2024	4.02	3.91	4.02	3.91	3.955	40@3.81	150@3.98	---	---	169	3	668.38	73,547.10	1.9	4.07	40401025			
15,000,000	0.300	---	---	---	06/07/2007	18/07/2000	---	ΔΑΙΟΣ ΠΛΑΣΤΙΚΑ (ΚΟ)	3.28	---	3.28	11/09/2024	---	---	---	---	200@3.12	50@3.26	---	---	---	---	---	---	---	49,200.00	3.04	4.18	50203015		
3,307,500	0.210	---	0.4	---	13/10/2023	30/11/2022	---	ΕΛΒΕ Α.Β.Ε.Ε. (ΚΟ)	5.45	---	5.45	11/09/2024	---	---	---	---	50@5.50	50@5.70	10.18	2023	---	---	---	---	18,025.88	4.7	5.85	40204020			
86,735,980	0.310	---	---	0.02	22/07/2024	07/09/2023	---	ΙΑΤΡΙΚΟ ΑΘΗΝΩΝ (ΚΟ)	1.49	-2.61	€	1.53	11/09/2024	1.53	1.49	1.565	1.53	1.507	70@1.50	30@1.53	---	---	7,497	28	11,300.51	129,236.61	1.45	2.03	20101025		
2,760,000	11.83	11	11.8	12.4	03/06/2024	16/07/1990	---	ΚΑΡΕΛΙΑ (ΚΟ)	326	-1.21	€	330	11/09/2024	320	312	338	320	321.438	11@324.00	9@326.00	---	---	89	19	28,608.00	899,760.00	312	350	45103010		
6,700,000	0.800	0.047	0.047	0.047	23/07/2024	29/05/2014	---	ΚΕΠΕΝΟΥ ΜΥΛΟΙ (ΚΟ)	1.6	---	1.6	11/09/2024	1.55	1.55	1.55	1.55	1.55	122@1.55	10@1.59	17.18	2023	---	---	73	1	113.15	10,720.00	1.5	2.26	45102020	
18,017,472	0.360	---	---	---	09/09/2022	28/08/2017	---	ΚΤΗΜΑ Κ. ΛΑΖΑΡΙΔΗ (ΚΟ)	1.8	---	1.8	11/09/2024	1.72	1.72	1.72	1.72	200@1.72	45@1.77	---	---	---	---	250	2	430.00	32,431.45	1.6	1.9	45101015		
21,364,000	1.12	---	0.4	---	21/08/2023	08/03/2023	---	ΛΑΜΨΑ (ΚΟ)	36.8	---	36.8	11/09/2024	36.6	36.6	36.6	36.6	36.6	55@36.60	65@37.40	---	---	---	---	10	1	366.00	786,195.20	28.4	39.8	40501025	
9,819,370	0.500	---	---	---	14/08/2007	09/01/2004	---	ΜΑΘΙΟΣ ΠΥΡΙΜΑΧΑ (ΚΟ)	0.71	---	0.71	11/09/2024	0.71	0.64	0.718	0.718	0.682	599@0.644	65@0.718	---	---	---	---	925	8	630.43	6,971.75	0.638	1.3	55101000	
32,188,050	1.04	---	---	---	21/07/2008	20/01/2000	---	ΜΟΥΖΑΚΗΣ (ΚΟ)	0.615	-0.81	€	0.62	11/09/2024	0.615	0.61	0.615	0.61	0.613	50@0.610	798@0.680	---	---	---	---	1,400	6	858.00	19,795.65	0.595	0.92	55101020
6,340,000	0.600	0.17	0.1	0.2	11/12/2023	11/01/2024	---	ΝΑΚΑΣ ΜΟΥΣΙΚΗ (ΚΟ)	2.84	---	2.84	11/09/2024	2.74	2.74	2.82	2.82	2.774	500@2.74	184@2.82	---	---	---	---	35	4	97.10	18,005.60	2.5	3.16	40401030	
27,379,200	0.980	---	0.45	0.5001	01/08/2024	29/08/2022	---	ΠΛΑΣΤΙΚΑ ΚΡΗΤΗΣ (ΚΟ)	14.4	---	14.4	11/09/2024	---	---	---	---	359@14.40	100@14.80	---	---	---	---	---	---	---	394,260.48	14.2	16.4	50203015		
255,494,534	2.71	0.279	0.255	0.247	14/06/2024	30/09/2021	---	ΠΡΟΝΤΕΑ (ΚΟ)	7.15	---	7.15	11/09/2024	6.6	6.55	6.6	6.55	6.59	150@6.55	415@6.90	---	---	---	---	250	2	1,647.50	1,826,785.92	6.5	8	35102000	
4,181,450	0.500	---	---	---	21/08/2000	05/03/2002	---	ΣΑΡΑΝΤΟΠΟΥΛΟΣ ΚΥΛ/ΜΥΛΟΙ (ΚΟ)	1.07	---	1.07	11/09/2024	---	---	---	---	---	---	569@1.17	---	---	---	---	---	---	---	4,474.15	0.965	1.17	45102020	
8,340,750	1.16	---	---	---	25/06/2009	17/09/2018	---	ΧΑΪΔΕΜΕΝΟΣ (ΚΟ)	0.64	---	0.64	11/09/2024	---	---	---	---	---	---	90@0.595	750@0.640	---	2023	---	---	---	---	5,338.08	0.555	0.92	50205030	

Διαπραγματεύσιμα Αμοιβαία Κεφάλαια (Δ.Α.Κ.)

971,502	---	---	---	---	15/06/2016	---	ALPHA ETF FTSE Athex Large Cap	34	-0.64	€	34.22	11/09/2024	34.555	34	34.555	34	34.239	500@33.94	500@34.10	---	---	---	---	3,387	30	115,965.89	---	31.58	38	12003
---------	-----	-----	-----	-----	------------	-----	--------------------------------	----	-------	---	-------	------------	--------	----	--------	----	--------	-----------	-----------	-----	-----	-----	-----	-------	----	------------	-----	-------	----	-------

Επιήρηση

89,078,604	0.040	---	---	---	07/07/2010	16/01/2024	5160	FRIGOGLOSS (ΚΟ)	0.206	-1.91	€	0.21	11/09/2024	0.21	0.206	0.21	0.206	0.208	7460@0.206	3000@0.208	---	2023	---	---	16,156	10	3,352.76	18,350.19	0.2	0.44	50204000	
13,191,620	0.620	---	---	---	04/08/2010	09/09/2002	5232	ΥΑΛCO - ΚΩΝΣΤΑΝΤΙΝΟΥ (ΚΟ)	0.162	---	0.162	11/09/2024	---	---	---	---	---	---	792@0.162	---	---	---	---	---	---	---	2,137.04	0.146	0.208	40202020		
17,579,754	4.16	---	---	---	18/08/2006	02/08/2010	---	ΒΙΟΤΕΡ (ΚΟ)	0.258	---	0.258	11/09/2024	0.258	0.258	0.258	0.258	0.258	1000@0.238	300@0.262	---	---	---	---	2,000	1	516.00	4,535.58	0.2	0.436	50101010		
54,654,600	0.050	---	---	---	01/07/1998	30/12/2022	5275	ΒΙΣ (ΚΟ)	0.142	---	0.142	11/09/2024	---	---	---	---	---	500@0.142	2680@0.156	---	2023	---	---	---	---	---	7,760.95	0.134	0.288	50203030		
51,754,364	0.300	---	---	---	23/12/2003	24/01/2007	5197	ΕΠΙΛΕΚΤΟΣ (ΚΟ)	0.119	---	0.119	11/09/2024	---	---	---	---	---	3000@0.118	8270@0.120	---	---	---	---	---	---	---	6,158.77	0.108	0.164	55101020		
15,842,391	1.51	---	---	---	15/07/2009	12/05/2000	5141	ΜΠΗΤΡΟΣ ΣΥΜΜΕΤΟΧΙΚΗ (ΚΟ)	0.68	---	0.68	11/09/2024	0.615	0.615	0.635	0.635	0.627	63@0.635	742@0.680	---	---	---	---	---	---	474	4	297.25	10,772.83	0.41	0.755	55102010
24,319,250	0.300	---	---	---	09/07/2002	04/07/2007	5165	ΠΡΟΔΕΥΤΙΚΗ (ΚΟ)	0.218	-0.91	€	0.22	11/09/2024	0.22	0.218	0.22	0.218	0.218	1000@0.202	2500@0.218	---	---	---	---	43,000	15	9,395.00	5,301.60	0.2	0.4	50101010	
28,438,268	0.070	---	---	---	21/08/2006	24/11/1999	5253	ΣΠΥΡΟΥ ΑΓΡ. ΟΙΚ. (ΚΟ)	0.132	---	0.132	11/09/2024	---	---	---	---	---	---	4962@0.130	---	---	---	---	---	---	---	---	3,753.85	0.118	0.252	45102010	
1,011,000	1.00	---	---	---	01/07/2004	11/12/2012	5193	ΤΡΙΑ ΑΛΦΑ (ΚΟ)	4.78	---	4.78	11/09/2024	---	---	---	---	---	---	100@4.32	95@5.25	---	2023	---	---	---	---	---	4,832.58	4.78	8.95	55101020	

Κατάσταση σε Αναστολή

12,417,000	0.310	---	---	---	27/08/2019	28/08/2017	5233	MLS ΠΛΗΡΟΦΟΡΙΚΗ (ΚΟ)	0.57	---	0.57	12/05/2020	---	---	---	---	---	---	---	---	---	---	---	---	---	---	---	7,077.69	0.57	0.57	10101015
65,326,268	0.530	---	---	---	04/07/2007	19/07/2006	4750	ΣΑΤΟ ΑΕ (ΚΟ)	0.028	---	0.028	05/09/2024	---	---	---	---	---	---	---	---	---	---	---	---	---	---	---	1,829.14	0.027	0.067	40202015
3,961,300	1.28	---	---	---	29/06/2004	03/08/2000	5248	ΔΟΥΡΟΣ (ΚΟ)	0.25	---	0.25	24/04/2023	---	---	---	---	---	---	---	---	---	---	---	---	---	---	---	990.33	0.25	0.25	40204020
10,203,575	0.730	---	---	---	16/07/2007	18/10/1999	---	ΦΙΕΡΑΤΕΣ (ΚΟ)	0.359	---	0.359	30/04/2024	---	---	---	---	---	---	---	---	---	---	---	---	---	---	---	3,663.08	0.335	0.538	55101020

Σημειώσεις Χρεογράφων

Κωδικός	Κείμενο σημείωσης
()	- Προσαρμοσμένα Μέρισματα λόγω διανομής Δωρεάν μετοχών.
*	- Τελευταία προσαρμοσμένη τιμή κλεισίματος.
[1]	- Καθαρά μερίσματα.
[2]	- Στη στήλη "Ημερ. Αποκοπής τελευταίου δικαιώματος" αναφέρεται η Ημερομηνία εισαγωγής για Νέες Εταιρείες.
[3]	- Η Χρηματιστηριακή αξία αναφέρεται στο σύνολο των μετοχών
[4]	- Η κωδικοποίηση των Κλάδων Οικονομικής Δραστηριότητας του Χ.Α. παρουσιάζονται στο Παράρτημα Α
[5]	- Η Χρηματιστηριακή Αξία αναφέρεται στο σύνολο των κατηγοριών μετοχών (εφόσον έχουν εισαχθεί περισσότερες της μιας κατηγορίες) και δεν αναφέρεται σε επιμέρους κατηγορίες μετοχών μιας εταιρείας.
[6]	- P/E μεγαλύτερο του 100
[7]	- Τελευταία εικόνα του Βιβλίου Εντολών πριν το τέλος της συνεδρίασης
[8]	- Στην Αξία Συναλλαγών των Μετοχών περιλαμβάνονται όλοι οι τύποι Πακέτων
4750	- Μεταφορά στην Κατηγορία Επιτήρησης από 8/4/2011.
5093	- Μεταφορά στην Κατηγορία Επιτήρησης από 8/4/2015.
5141	- Μεταφορά στην Κατηγορία Επιτήρησης από 10/05/2017.
5160	- Μεταφορά στην Κατηγορία Επιτήρησης από 15/04/2016.
5165	- Μεταφορά στην Κατηγορία Επιτήρησης από 15/02/2018.
5193	- Μεταφορά στην κατηγορία Επιτήρησης από 25/10/2018.
5197	- Μεταφορά στην κατηγορία Επιτήρησης από 07/11/2018.
5232	- Μεταφορά στην Κατηγορία Επιτήρησης από 08/04/2011.
5233	- Αναστολή διαπραγμάτευσης από 13/05/2020.
5248	- Μεταφορά στην κατηγορία Επιτήρησης από 06/09/2011.
5253	- Μεταφορά στην Επιτήρηση από 14/5/2021.
5275	- Μεταφορά στη Κατηγορία Επιτήρησης από 09/07/2020.

Στοιχεία Συναλλαγών Πακέτων

Χρεόγραφο	Όγκος πακέτου	Τιμή πακέτου	Αξία πακέτου	Ώρα έγκρισης	Σημείωση
ΕΘΝΙΚΗ ΤΡΑΠΕΖΑ (ΚΟ)	100,000	7.48	748,000.00	11:02:50	20
ΕΘΝΙΚΗ ΤΡΑΠΕΖΑ (ΚΟ)	100,000	7.48	748,000.00	11:47:56	20
EUROBANK HOLDINGS (ΚΟ)	297,000	1.97	583,902.00	12:56:41	20
EUROBANK HOLDINGS (ΚΟ)	927,270	1.97	1,823,940.09	13:00:43	20
EUROBANK HOLDINGS (ΚΟ)	500,000	1.97	983,750.00	13:01:04	20
EUROBANK HOLDINGS (ΚΟ)	486,804	1.97	958,030.27	13:01:23	20
ΕΘΝΙΚΗ ΤΡΑΠΕΖΑ (ΚΟ)	50,000	7.48	373,900.00	13:27:54	20
EUROBANK HOLDINGS (ΚΟ)	636,827	1.96	1,250,728.23	13:32:05	20
ΠΕΙΡΑΙΩΣ FINANCIAL HOLD (ΚΟ)	2,000,000	3.91	7,810,000.00	14:25:18	20
EUROBANK HOLDINGS (ΚΟ)	1,248,700	1.96	2,446,203.30	14:29:55	20
ΠΕΙΡΑΙΩΣ FINANCIAL HOLD (ΚΟ)	2,000,000	3.89	7,784,000.00	14:56:22	20
CENERGY HOLDINGS (ΚΑ)	33,267	9.41	313,042.47	14:58:43	20
EUROBANK HOLDINGS (ΚΟ)	750,000	1.94	1,458,000.00	16:35:16	20
EUROBANK HOLDINGS (ΚΟ)	519,695	1.95	1,014,964.34	17:12:32	20
ΠΕΙΡΑΙΩΣ FINANCIAL HOLD (ΚΟ)	1,700,000	3.89	6,606,200.00	17:17:08	20
ΠΕΙΡΑΙΩΣ FINANCIAL HOLD (ΚΟ)	1,254,174	3.89	4,873,720.16	17:18:07	20

Σημειώσεις πακέτων

- 9 - Μέθοδος 6-1 / Ειδική Χρέωση
- 10 - Μέθοδος 6-1 / Ειδική Χρέωση, Αυθημερόν Διακανονισμός
- 14 - Μέθοδος 6-3 / Πακέτο Αποκατάστασης, Ατελής αγορά και Πώληση
- 18 - Μέθοδος 6-2 / SPOT 1
- 19 - Μέθοδος 6-2 / SPOT 2
- 20 - Μέθοδος 6-1 και Μέθοδος 6-1 Αυθημερόν Διακανονισμός
- 21 - Άλλη Προσυμφωνημένη

Στοιχεία Συναλλαγών Δικαιωμάτων

Ημερ. αποκοπής	Έναρξη εξάσκησης	Λήξη εξάσκησης	Λήξη διαπραγμάτευσης	Δικαιώματα	Κατωτ Τιμή	Ανωτ Τιμή	Τιμή κλεισ.	Τελευταία ζήτηση	Τελευταία προσφορά	Όγκος	Πράξεις	Αξία Συναλλαγών
----------------	------------------	----------------	----------------------	------------	------------	-----------	-------------	------------------	--------------------	-------	---------	-----------------

Δεν υπάρχουν Συναλλαγές Δικαιωμάτων.

Στοιχεία Συναλλαγών Εκποιήσεων

Χρεόγραφα	Τύπος Χρεογράφου	Όγκος Συναλλαγών	Αριθμός Πράξεων	Αξία Συναλλαγών	Σημείωση
-----------	------------------	------------------	-----------------	-----------------	----------

Δεν πραγματοποιήθηκαν Εκποιήσεις Μετοχών.

Σημειώσεις Εκποιήσεων

- Δημόσιος Ανοικτός Πλειστηριασμός
- Εκποίηση Ενσώματων Ονομαστικών Μετοχών
- Εκποίηση Αδιάθετων Κλασματικών Υπολοίπων

Στοιχεία Ενεργητικού Διαπραγματεύσιμων Αμοιβαίων Κεφαλαίων (Δ.Α.Κ.)

	Ημερομηνία συναλλαγών	Δημιουργία / Εξαγορά	Αριθ. Μερ. (T-1)	Νέα Μερ. (T-1)	Εξαγορασθ. Μερ. (T-1)	Μερίδια (T) [1]	Αξία Ενεργητικού [2]	Καθαρή Τιμή	Μέρισμα /Μερίδιο	Ημερ. Αποκοπής
ALPHA ETF FTSE Athex Large Cap	12/09/2024	5,000	971,502	---	---	971,502	33,227,530.00	34.2022	1.35	01/07/2024

Σημειώσεις Δ.Α.Κ.

[1] - Αριθμ. μεριδίων (T) = Αριθμ. μεριδίων (T-1) + Νεοεκδιθέντα μερίδια (T-1) - Εξαγορασθέντα μερίδια (T-1)

[2] - Περιλαμβάνονται και τα μερίδια που δημιουργήθηκαν / εξαγοράσθηκαν την ημέρα T-1.

Περιγραφή	Στοιχεία
Όνομασία Δ.Α.Κ.	ALPHA ETF FTSE Athex Large Cap
Σύμβολο Δ.Α.Κ. (GR)	ΑΔΑΚ
Σύμβολο Δ.Α.Κ. (EN)	AETF
ISIN Δ.Α.Κ.	GRF000153004
Κατηγορία Διαπραγμάτευσης	Διαπραγματέσιμα Αμοιβαία Κεφάλαια (Δ.Α.Κ.)
Τύπος Δ.Α.Κ.	Μετοχών
Τρόπος διαχείρισης	Παθητικός
Επενδυτική Στρατηγική	Σκοπός της επενδυτικής πολιτικής του Αμοιβαίου Κεφαλαίου είναι η αναπαραγωγή της αποδόσεως του Δείκτη FTSE/X.A. Large Cap του Χρηματιστηρίου Αθηνών σε όρους Ευρώ, ακολουθώντας πλήρως και πανομοιότυπες τη σύνθεση του υποκείμενου Δείκτη.
Εκδότης	ΑΛΦΑ ASSET MANAGEMENT Α.Ε.Δ.Α.Κ.
Εταιρεία Διαχείρισης	ΑΛΦΑ ASSET MANAGEMENT Α.Ε.Δ.Α.Κ.
Ειδικοί Διαπραγματευτές	ΑΛΦΑ FINANCE Α.Χ.Ε.Π.Ε.Υ., ΕΘΝΙΚΗ ΧΡΗΜΑΤΙΣΤΗΡΙΑΚΗ Α.Χ.Ε.Π.Ε.Υ.
Θεματοφύλακας	ΑΛΦΑ ΤΡΑΠΕΖΑ Α.Ε.
Σύμβολο Δείκτη (GR)	FTSE
Σύμβολο Δείκτη (EN)	FTSE
Όνομασία Δείκτη	FTSE/X.A. Large Cap
ISIN Δείκτη	GRI99201A006
Κλάσμα Δείκτη [1]	1/100
Αρχική Τιμή Μεριδίου	21.76
Συνολικός Αριθμός Μεριδίων [2]	971,502
Ημερομηνία πρώτης Έκδοσης	14/01/2008
Ημερομηνία έναρξης Διαπραγμάτευσης	24/01/2008
Νόμισμα Διαπραγμάτευσης	ΕΥΡΩ
Νόμισμα Ενεργητικού	ΕΥΡΩ
Αρχική Αξία Ενεργητικού [3]	3,000,000.00
Αριθμ. Μεριδίων για Δημιουργία-Εξαγορά [4]	5,000
Αμοιβή Διαχείρισης	0.375

Σημειώσεις Δ.Α.Κ.

[1] - Το κλάσμα της τιμής του δείκτη που αποτελεί η τιμή της πρώτης έκδοσης

[2] - Ο αριθμός μεριδίων που διαπραγματεύθηκαν στο Χρηματιστήριο την ημέρα T


[3] - Η αξία του ενεργητικού κατά την έκδοση

[4] - Ο αριθμός μεριδίων που απαιτείται κατά τη διαδικασία δημιουργίας εξαγοράς

12/09/2024

Ανακοινώσεις

Η.Δ.Τ.



ΑΝΑΚΟΙΝΩΣΕΙΣ

ΕΤΑΙΡΙΚΕΣ ΠΡΑΞΕΙΣ

ΕΤΑΙΡΙΚΑ ΓΕΓΟΝΟΤΑ

Εισάγονται προς διαπραγμάτευση στο Χρηματιστήριο Αθηνών οι 5.557.131 νέες (ΚΟ) μετοχές της εταιρίας «**ΑΤΤΙCΑ ΒΑΝΚ Α.Τ.Ε.**» (GRS001003045), που προέκυψαν από την αύξηση του μετοχικού κεφαλαίου λόγω συγχώνευσης με απορρόφηση της μη εισηγμένης εταιρίας «**ΠΑΓΚΡΗΤΙΑ ΤΡΑΠΕΖΑ Α.Ε.**», με βάση την εγκεκριμένη σχέση ανταλλαγής μετοχών. Από την ίδια ημερομηνία, και κατόπιν της ακύρωσης 2.506.921 παλαιών (ΚΟ) μετοχών έκδοσης της «**ΑΤΤΙCΑ ΒΑΝΚ Α.Τ.Ε.**» που κατείχε η «**ΠΑΓΚΡΗΤΙΑ ΤΡΑΠΕΖΑ Α.Ε.**», λόγω σύγχυσης στα πλαίσια της συγχώνευσης, το νέο σύνολο εισηγμένων μετοχών της «**ΑΤΤΙCΑ ΒΑΝΚ Α.Τ.Ε.**» που είναι διαπραγματεύσιμες στο Χρηματιστήριο Αθηνών ανέρχεται σε 53.064.387 (ΚΟ) μετοχές.

Εισάγονται προς διαπραγμάτευση στο Χρηματιστήριο Αθηνών οι 12.337.225 νέες (ΚΟ) μετοχές της εταιρίας «**ΕΥΡΟΒΑΝΚ ΕΡΓΑΣΙΑΣ ΥΠΗΡΕΣΙΩΝ ΚΑΙ ΣΥΜΜΕΤΟΧΩΝ Α.Ε.**» (GRS323003012), που προέκυψαν από την πρόσφατη αύξηση του μετοχικού κεφαλαίου λόγω άσκησης δικαιωμάτων προαίρεσης αγοράς μετοχών, από 221 στελέχη της εταιρίας, σε τιμή διάθεσης μετοχής €0,23. Από την ίδια ημερομηνία, το νέο σύνολο εισηγμένων μετοχών της εταιρίας που είναι διαπραγματεύσιμες στο Χρηματιστήριο Αθηνών ανέρχεται σε 3.676.736.329 (ΚΟ) μετοχές.

Μετά τη μείωση και αύξηση του μετοχικού κεφαλαίου, οι μετοχές της εταιρίας «**UNIBIOS Α.Ε. ΣΥΜΜΕΤΟΧΩΝ**» (GRS084003011) είναι διαπραγματεύσιμες στο Χρηματιστήριο Αθηνών με τελική ονομαστική αξία μετοχής €0,30 και χωρίς το δικαίωμα συμμετοχής στην επιστροφή κεφαλαίου ποσού €0,02 ανά μετοχή στους μετόχους της εταιρίας με καταβολή μετρητών.

ΧΡΗΜΑΤΙΚΕΣ ΔΙΑΝΟΜΕΣ

Οι μετοχές της εταιρίας «**ΕΒΡΟΦΑΡΜΑ Α.Β.Ε.Ε. - ΒΙΟΜΗΧΑΝΙΑ ΓΑΛΑΚΤΟΣ**» (GRS385113006) είναι διαπραγματεύσιμες στο Χρηματιστήριο Αθηνών χωρίς το ποσό €0,05 ανά μετοχή, από το οποίο θα παρακρατηθεί ο αναλογούν φόρος, βάσει της κείμενης νομοθεσίας (καθαρό ποσό: €0,0475 ανά μετοχή).

ΓΝΩΣΤΟΠΟΙΗΣΕΙΣ ΕΤΑΙΡΕΙΩΝ

From: ΕΛ. Δ. ΜΟΥΖΑΚΗΣ Α.Ε.Β.Ε.Μ. & Ε.
Posted At: 11 September 2024 16:40
Conversation: ΑΝΑΚΟΙΝΩΣΗ ΓΙΑ ΤΙΣ ΑΠΟΦΑΣΕΙΣ ΓΕΝΙΚΗΣ ΣΥΝΕΛΕΥΣΗΣ
Posted To: DOLAnnouncements2

Subject: ΑΝΑΚΟΙΝΩΣΗ ΓΙΑ ΤΙΣ ΑΠΟΦΑΣΕΙΣ ΓΕΝΙΚΗΣ ΣΥΝΕΛΕΥΣΗΣ

Δείτε την ανακοίνωση.

[ΑΠΟΦΑΣΕΙΣ ΤΑΚΤΙΚΗΣ ΓΕΝΙΚΗΣ ΣΥΝΕΛΕΥΣΗΣ.](#)

From: ΕΛ. Δ. ΜΟΥΖΑΚΗΣ Α.Ε.Β.Ε.Μ. & Ε.
Posted At: 11 September 2024 16:40
Conversation: ΑΠΟΤΕΛΕΣΜΑΤΑ ΨΗΦΟΦΟΡΙΑΣ ΤΑΚΤΙΚΗΣ ΓΕΝΙΚΗΣ
ΣΥΝΕΛΕΥΣΗΣ
Posted To: DOLAnnouncements2

Subject: ΑΠΟΤΕΛΕΣΜΑΤΑ ΨΗΦΟΦΟΡΙΑΣ ΤΑΚΤΙΚΗΣ ΓΕΝΙΚΗΣ
ΣΥΝΕΛΕΥΣΗΣ

Δείτε την ανακοίνωση.

[Αποτελέσματα Ψηφοφορίας](#)

From: INTRALOT A.E.
Posted At: 11 September 2024 17:27
Conversation: Η INTRALOT υπογράφει επέκταση συμβολαίου με την Lotterywest στην Δυτική Αυστραλία
Posted To: DOLAnnouncements2

Subject: Η INTRALOT υπογράφει επέκταση συμβολαίου με την Lotterywest στην Δυτική Αυστραλία

Δείτε την συνημμένη ανακοίνωση.

[Επέκταση συμβολαίου με την Lotterywest _GR_ Σεπτ.11.2024](#)

From: ΕΛΛΗΝΙΚΑ ΧΡΗΜΑΤΙΣΤΗΡΙΑ Α.Ε.
Posted At: 11 September 2024 17:28
Conversation: Συναλλαγές της Eurobank Equities
Posted To: DOLAnnouncements2
Subject: Συναλλαγές της Eurobank Equities

Η Εταιρία Ελληνικά Χρηματιστήρια-Χρηματιστήριο Αθηνών Α.Ε. Συμμετοχών (ATHEX) ανακοινώνει σύμφωνα με τον Ν.3556/2007 και τις διατάξεις του Κανονισμού (ΕΕ) 596/2014 του Ευρωπαϊκού Κοινοβουλίου και του Συμβουλίου ότι η Eurobank Equities Α.Ε.Π.Ε.Υ. την ενημέρωσε ότι πραγματοποίησε τις εξής συναλλαγές:

α/α	Ημερομηνία γνωστοποίησης στην ATHEX	Ημερομηνία συναλλαγής	Είδος συναλ.	Ποσότητα	Χρηματοπιστωτικό μέσο	Συνολική αξία (ευρώ)
1	10.09.2024	09.09.2024	Αγορά	822	Μετοχές ΕΧΑΕ (κο)	3.785,93
2	10.09.2024	09.09.2024	Πώληση	822	Μετοχές ΕΧΑΕ (κο)	3.805,56
3	11.09.2024	10.09.2024	Αγορά	711	Μετοχές ΕΧΑΕ (κο)	3.249,07
4	11.09.2024	10.09.2024	Πώληση	711	Μετοχές ΕΧΑΕ (κο)	3.231,20

Η Eurobank Equities Α.Ε.Π.Ε.Υ. πραγματοποίησε τις ανωτέρω συναλλαγές λόγω της ειδικής διαπραγμάτευσης που έχει αναλάβει στην αγορά παραγώγων σε Συμβόλαια Μελλοντικής Εκπλήρωσης (ΣΜΕ) με υποκείμενο τίτλο τη μετοχή της εταιρίας (σύμβολο μετοχής: ΕΧΑΕ).

Η γνωστοποίηση εκ μέρους της Eurobank Equities Α.Ε.Π.Ε.Υ. προς την εταιρεία και ακολούθως από την εταιρία προς τις αρχές της Κεφαλαιαγοράς, γίνεται επειδή ο κ. Κωνσταντίνος Βασιλείου είναι μη εκτελεστικό μέλος του Δ.Σ. της Eurobank Equities Α.Ε.Π.Ε.Υ. ενώ κατέχει ταυτόχρονα τη θέση του Μη Εκτελεστικού Μέλους του Δ.Σ. της ATHEX (υπόχρεο πρόσωπο με βάση το Ν.3340/2005).

From: ΜΟΤΟΔΥΝΑΜΙΚΗ Α.Ε.Ε.
Posted At: 11 September 2024 17:35
Conversation: ΑΓΟΡΑ ΙΔΙΩΝ ΜΕΤΟΧΩΝ
Posted To: DOLAnnouncements2

Subject: ΑΓΟΡΑ ΙΔΙΩΝ ΜΕΤΟΧΩΝ

Επισυνάπτεται η σχετική ανακοίνωση αναφορικά με την απόκτηση ιδίων μετοχών

[Ανακοίνωση Ιδίων Μετοχών 11.09.2024](#)

From: ΑΕΡΟΠΟΡΙΑ ΑΙΓΑΙΟΥ Α.Ε.
Posted At: 11 September 2024 17:36
Conversation: Αποτελέσματα Δευτέρου Τριμήνου και Πρώτου Εξαμήνου 2024
Posted To: DOLAnnouncements2

Subject: Αποτελέσματα Δευτέρου Τριμήνου και Πρώτου Εξαμήνου 2024

Αποτελέσματα Δευτέρου Τριμήνου και Πρώτου Εξαμήνου 2024

[Αποτελέσματα Δευτέρου Τριμήνου και Πρώτου Εξαμήνου 2024](#)

From: ΑΤΤΙCΑ Α.Ε. ΣΥΜΜΕΤΟΧΩΝ
Posted At: 11 September 2024 17:43
Conversation: ΟΙΚΟΝΟΜΙΚΑ ΑΠΟΤΕΛΕΣΜΑΤΑ Α' ΕΞΑΜΗΝΟΥ 2024
Posted To: DOLAnnouncements2

Subject: ΟΙΚΟΝΟΜΙΚΑ ΑΠΟΤΕΛΕΣΜΑΤΑ Α' ΕΞΑΜΗΝΟΥ 2024

Παρακαλούμε δείτε το συνημμένο Δελτίο Τύπου.

[ΑΤΤΙCΑ GROUP_ΑΠΟΤΕΛΕΣΜΑΤΑ Α' ΕΞΑΜΗΝΟΥ 2024 11092024 cl](#)

From: ΛΑΜΨΑ Α.Ε.
Posted At: 11 September 2024 17:57
Conversation: ΑΝΑΚΟΙΝΩΣΗ ΓΙΑ ΤΙΣ ΑΠΟΦΑΣΕΙΣ ΓΕΝΙΚΗΣ ΣΥΝΕΛΕΥΣΗΣ
Posted To: DOLAnnouncements2

Subject: ΑΝΑΚΟΙΝΩΣΗ ΓΙΑ ΤΙΣ ΑΠΟΦΑΣΕΙΣ ΓΕΝΙΚΗΣ ΣΥΝΕΛΕΥΣΗΣ

.

[ΑΝΑΚΟΙΝΩΣΗ ΓΙΑ ΤΙΣ ΑΠΟΦΑΣΕΙΣ ΓΕΝΙΚΗΣ ΣΥΝΕΛΕΥΣΗΣ](#)

From: ΛΑΜΨΑ Α.Ε.
Posted At: 11 September 2024 17:58
Conversation: ΓΝΩΣΤΟΠΟΙΗΣΗ ΑΛΛΑΓΗΣ ΣΥΝΘΕΣΗΣ ΔΙΟΙΚΗΤΙΚΟΥ
ΣΥΜΒΟΥΛΙΟΥ
Posted To: DOLAnnouncements2

Subject: ΓΝΩΣΤΟΠΟΙΗΣΗ ΑΛΛΑΓΗΣ ΣΥΝΘΕΣΗΣ ΔΙΟΙΚΗΤΙΚΟΥ
ΣΥΜΒΟΥΛΙΟΥ

[ΓΝΩΣΤΟΠΟΙΗΣΗ ΑΛΛΑΓΗΣ ΣΥΝΘΕΣΗΣ ΔΙΟΙΚΗΤΙΚΟΥ ΣΥΜΒΟΥΛΙΟΥ](#)

From: ΛΑΜΨΑ Α.Ε.
Posted At: 11 September 2024 17:59
Conversation: ΑΝΑΚΟΙΝΩΣΗ ΓΙΑ ΝΕΑ ΕΠΙΤΡΟΠΗ ΑΠΟΔΟΧΩΝ & ΥΠΟΨΗΦΙΟΤΗΤΩΝ
Posted To: DOLAnnouncements2

Subject: ΑΝΑΚΟΙΝΩΣΗ ΓΙΑ ΝΕΑ ΕΠΙΤΡΟΠΗ ΑΠΟΔΟΧΩΝ & ΥΠΟΨΗΦΙΟΤΗΤΩΝ

[ΑΝΑΚΟΙΝΩΣΗ ΓΙΑ ΝΕΑ ΕΠΙΤΡΟΠΗ ΑΠΟΔΟΧΩΝ & ΥΠΟΨΗΦΙΟΤΗΤΩΝ](#)

From: ΛΑΜΨΑ Α.Ε.
Posted At: 11 September 2024 18:00
Conversation: ΑΝΑΚΟΙΝΩΣΗ ΓΙΑ ΝΕΑ ΕΠΙΤΡΟΠΗ ΕΛΕΓΧΟΥ
Posted To: DOLAnnouncements2

Subject: ΑΝΑΚΟΙΝΩΣΗ ΓΙΑ ΝΕΑ ΕΠΙΤΡΟΠΗ ΕΛΕΓΧΟΥ

.

[ΑΝΑΚΟΙΝΩΣΗ ΓΙΑ ΝΕΑ ΕΠΙΤΡΟΠΗ ΕΛΕΓΧΟΥ](#)

From: ALPHA TRUST ΑΝΔΡΟΜΕΔΑ Α.Ε.Ε.Χ.

Posted At: 11 September 2024 18:04

Conversation: Ανακοίνωση αποκοπής δικαιώματος μερίσματος από κέρδη παρελθουσών χρήσεων (άρθρο 162 παρ. 3 του Ν. 4548/2018), δικαιώματος επανεπένδυσης μερίσματος και πληρωμής μερίσματος από κέρδη παρελθουσών χρήσεων

Posted To: DOLAnnouncements2

Subject: Ανακοίνωση αποκοπής δικαιώματος μερίσματος από κέρδη παρελθουσών χρήσεων (άρθρο 162 παρ. 3 του Ν. 4548/2018), δικαιώματος επανεπένδυσης μερίσματος και πληρωμής μερίσματος από κέρδη παρελθουσών χρήσεων

Ως συνημμένο

[Ανακοίνωση αποκοπής δικαιώματος μερίσματος από κέρδη παρελθουσών χρήσεων \(άρθρο 162 παρ. 3 του Ν. 4548/2018\), δικαιώματος επανεπένδυσης μερίσματος και πληρωμής μερίσματος από κέρδη παρελθουσών χρήσεων](#)

From: ALPHA TRUST ΑΝΔΡΟΜΕΔΑ Α.Ε.Ε.Χ.

Posted At: 11 September 2024 18:07

Conversation: Έντυπο Παροχής Πληροφοριών Σύμφωνα με το άρθρο 1 παρ. 4 σημείο η) του Κανονισμού (ΕΕ) 2017/1129 για την καταβολή μερίσματος από κέρδη παρελθουσών χρήσεων υπό τη μορφή διάθεσης μετοχών της ίδιας κατηγορίας με εκείνες για τις οποίες καταβάλλεται το μέρισμα

Posted To: DOLAnnouncements2

Subject: Έντυπο Παροχής Πληροφοριών Σύμφωνα με το άρθρο 1 παρ. 4 σημείο η) του Κανονισμού (ΕΕ) 2017/1129 για την καταβολή μερίσματος από κέρδη παρελθουσών χρήσεων υπό τη μορφή διάθεσης μετοχών της ίδιας κατηγορίας με εκείνες για τις οποίες καταβάλλεται το μέρισμα

Ως συνημμένο

[Έντυπο Παροχής Πληροφοριών Σύμφωνα με το άρθρο 1 παρ. 4 σημείο η\) του Κανονισμού \(ΕΕ\) 2017/1129 για την καταβολή μερίσματος από κέρδη παρελθουσών χρήσεων υπό τη μορφή διάθεσης μετοχών της ίδιας κατηγορίας με εκείνες για τις οποίες καταβάλλεται το μέρισμα](#)

From: ΜΟΤΟΔΥΝΑΜΙΚΗ Α.Ε.Ε.
Posted At: 11 September 2024 18:15
Conversation: ΑΝΑΚΟΙΝΩΣΗ ΡΥΘΜΙΖΟΜΕΝΗΣ ΠΛΗΡΟΦΟΡΙΑΣ ΤΟΥ Ν.
3556/2007: Γνωστοποίηση συναλλαγών
Posted To: DOLAnnouncements2
Subject: ΑΝΑΚΟΙΝΩΣΗ ΡΥΘΜΙΖΟΜΕΝΗΣ ΠΛΗΡΟΦΟΡΙΑΣ ΤΟΥ Ν.
3556/2007: Γνωστοποίηση συναλλαγών

ΑΝΑΚΟΙΝΩΣΗ ΓΝΩΣΤΟΠΟΙΗΣΗΣ ΣΥΝΑΛΛΑΓΩΝ

**σύμφωνα με τις διατάξεις του Κανονισμού 596/2014 του Ευρωπαϊκού
Κοινοβουλίου και του Συμβουλίου**

Η ανώνυμη εταιρία με την επωνυμία «**ΕΜΠΟΡΙΚΗ ΕΙΣΑΓΩΓΙΚΗ ΑΥΤΟΚΙΝΗΤΩΝ, ΔΙΤΡΟΧΩΝ ΚΑΙ ΜΗΧΑΝΩΝ ΘΑΛΑΣΣΗΣ ΑΝΩΝΥΜΗ ΕΜΠΟΡΙΚΗ ΕΤΑΙΡΙΑ**» και το διακριτικό τίτλο «**ΜΟΤΟΔΥΝΑΜΙΚΗ Α.Ε.Ε.**» (εφεξής: «**Εταιρία**») ανακοινώνει, σύμφωνα με τις διατάξεις του Κανονισμού 596/2014 του Ευρωπαϊκού Κοινοβουλίου και του Συμβουλίου και τις λοιπές ισχύουσες διατάξεις, ότι την 10.09.2024, ο Πρόεδρος του Διοικητικού Συμβουλίου και Διευθύνων Σύμβουλος της Εταιρίας, κ. Πάρης Κυριακόπουλος, υπόχρεο πρόσωπο βάσει του Κανονισμού (ΕΕ) 596/2014 του Ευρωπαϊκού Κοινοβουλίου και του Συμβουλίου, γνωστοποίησε στην Εταιρία ότι την 06.09.2024 προέβη στην αγορά 118 κοινών ονομαστικών μετά ψήφου μετοχών της Εταιρίας, συνολικής αξίας €306,80 με μέση τιμή κτήσης €2,60

[Ανακοίνωση 11.09.24_Γνωστοποίηση συναλλαγής υπόχρεου προσώπου](#)

From: ΕΛΒΑΛΧΑΛΚΟΡ Ε.Β. ΧΑΛΚΟΥ & ΑΛΟΥΜΙΝΙΟΥ Α.Ε.
Posted At: 11 September 2024 18:58
Conversation: ΔΕΛΤΙΟ ΤΥΠΟΥ ΟΙΚΟΝΟΜΙΚΩΝ ΑΠΟΤΕΛΕΣΜΑΤΩΝ Α'
ΕΞΑΜΗΝΟΥ 2024
Posted To: DOLAnnouncements2

Subject: ΔΕΛΤΙΟ ΤΥΠΟΥ ΟΙΚΟΝΟΜΙΚΩΝ ΑΠΟΤΕΛΕΣΜΑΤΩΝ Α'
ΕΞΑΜΗΝΟΥ 2024

Παρακαλώ δείτε το συνημμένο

[ΔΕΛΤΙΟ ΤΥΠΟΥ ΟΙΚΟΝΟΜΙΚΩΝ ΑΠΟΤΕΛΕΣΜΑΤΩΝ Α' ΕΞΑΜΗΝΟΥ 2024](#)

From: VIOHALCO SA/NV
Posted At: 11 September 2024 19:24
Conversation: Οικονομικά αποτελέσματα πρώτου εξαμήνου 2024 της ElvalHalcor, θυγατρικής της Viohalco
Posted To: DOLAnnouncements2

Subject: Οικονομικά αποτελέσματα πρώτου εξαμήνου 2024 της ElvalHalcor, θυγατρικής της Viohalco

[Οικονομικά αποτελέσματα πρώτου εξαμήνου 2024 της ElvalHalcor, θυγατρικής της Viohalco](#)

From: ΓΡ. ΣΑΡΑΝΤΗΣ Α.Β.Ε.Ε.
Posted At: 12 September 2024 08:35
Conversation: Αγορά Ιδίων Μετοχών
Posted To: DOLAnnouncements2
Subject: Αγορά Ιδίων Μετοχών

Αθήνα, 12 Σεπτεμβρίου 2024

Ανακοίνωση Αγοράς Ιδίων Μετοχών

Η εταιρεία ΓΡ. ΣΑΡΑΝΤΗΣ Α.Β.Ε.Ε. ανακοινώνει ότι, κατ' εφαρμογή της από 23.04.2024 σχετικής απόφασης της Τακτικής Γενικής Συνέλευσης των Μετόχων της, προέβη την 11^η Σεπτεμβρίου 2024 σε αγορά 6.854 ιδίων μετοχών με μέση τιμή κτήσης 10,97 ευρώ ανά μετοχή και συνολική αξία συναλλαγής 75.221,68 ευρώ.

Μετά και την προαναφερόμενη αγορά, η εταιρεία κατέχει συνολικά 2.421.492 ίδιες μετοχές, ήτοι ποσοστό 3,62% του συνόλου των μετοχών της εταιρείας.

Η ανακοίνωση εκδίδεται σύμφωνα με το άρθρο 49 του Ν. 4548/2018 και κατ' εφαρμογή του υπ' αριθμ. 596/2014 Κανονισμού του Ευρωπαϊκού Κοινοβουλίου και Συμβουλίου και του κατ' εξουσιοδότηση Κανονισμού (ΕΕ) 2016/1052.

[Αγορά Ιδίων Μετοχών](#)

From: ΜΟΤΟΡ ΟΪΛ Α.Ε.
Posted At: 12 September 2024 09:21
Conversation: Ρυθμιζόμενη Πληροφορία: Αγορές Ιδίων Μετοχών (Απόφαση ΕΓΣ 11/10/2023)
Posted To: DOLAnnouncements2

Subject: Ρυθμιζόμενη Πληροφορία: Αγορές Ιδίων Μετοχών (Απόφαση ΕΓΣ 11/10/2023)

Η ΜΟΤΟΡ ΟΙΛ (ΕΛΛΑΣ) ΔΙΥΛΙΣΤΗΡΙΑ ΚΟΡΙΝΘΟΥ Α.Ε. ανακοινώνει ότι στις 11 Σεπτεμβρίου 2024 προέβη σε αγορά 11.500 μετοχών της Εταιρείας συνολικής αξίας Ευρώ 247.810,00 (μέση τιμή κτήσης: Ευρώ 21,549 ανά μετοχή).

Ο συνολικός αριθμός ιδίων μετοχών που κατέχει η Εταιρεία ανέρχεται σε 2.831.218 που αντιστοιχεί σε ποσοστό 2,56% του μετοχικού της κεφαλαίου. Η μέση τιμή κτήσης των ιδίων μετοχών ανέρχεται σε Ευρώ 19,151 ανά μετοχή.

Μαρούσι, 12 Σεπτεμβρίου 2024

Το Διοικητικό Συμβούλιο

From: COCA-COLA HBC A.G.
Posted At: 12 September 2024 09:22
Conversation: Transaction in own shares
Posted To: DOLAnnouncements2

Subject: Transaction in own shares

See the announcement

[announcement](#)

From: PERFORMANCE TECHNOLOGIES A.E.
Posted At: 12 September 2024 09:48
Conversation: Γνωστοποίηση αγοράς ιδίων μετοχών της 11/9/2024
Posted To: DOLAnnouncements2

Subject: Γνωστοποίηση αγοράς ιδίων μετοχών της 11/9/2024

Η εταιρεία «Performance Technologies A.E.» (εφεξής «Εταιρεία») με την παρούσα ανακοίνωση ενημερώνει το επενδυτικό κοινό ότι, σε εφαρμογή της από 31/1/2024 απόφασης του 8^{ου} θέματος Ημερήσιας Διάταξης της Έκτακτης Γενικής Συνέλευσης των μετόχων της Εταιρείας, όπως εξειδικεύτηκε με την από 12/4/2024 απόφαση του Διοικητικού Συμβουλίου, την Τετάρτη 11/9/2024 πραγματοποίησε αγορά 2.500 ιδίων μετοχών με μέση τιμή κτήσης 6,67 ευρώ ανά μετοχή, συνολικής αξίας 16.685,50 ευρώ.

Μετά τις προαναφερόμενες αγορές η Εταιρεία κατέχει συνολικά 26.683 ίδιες μετοχές, οι οποίες αντιστοιχούν σε ποσοστό 0,19% του συνόλου των μετοχών της Εταιρείας.

Η ανακοίνωση εκδίδεται σύμφωνα με τον Κανονισμό (ΕΕ) αριθ. 596/2004 του Ευρωπαϊκού Κοινοβουλίου και του Συμβουλίου της 16ης Απριλίου 2014 και τον κατ' εξουσιοδότηση Κανονισμό (ΕΕ) 2016/1052 της Επιτροπής της 8ης Μαρτίου 2016.

From: ABAΞ Α.Ε.
Posted At: 12 September 2024 09:57
Conversation: Αγορά ιδίων μετοχών
Posted To: DOLAnnouncements2

Subject: Αγορά ιδίων μετοχών

Συνημμένο αρχείο pdf.

[Αγορά ιδίων μετοχών](#)

From: PERFORMANCE TECHNOLOGIES A.E.
Posted At: 12 September 2024 10:08
Conversation: Performance Technologies: Ανακοίνωση κράτους - μέλους προέλευσης
Posted To: DOLAnnouncements2
Subject: Performance Technologies: Ανακοίνωση κράτους - μέλους προέλευσης

Η εταιρεία Performance Technologies A.E. (εφεξής «Εταιρεία») προς ενημέρωση του επενδυτικού κοινού ανακοινώνει, σύμφωνα με τις διατάξεις του Ν. 3556/2007, όπως αυτός ισχύει, ότι το κράτος - μέλος προέλευσής της είναι η Ελλάδα και αρμόδια εποπτική αρχή είναι η Επιτροπή Κεφαλαιαγοράς.

Στοιχεία επικοινωνίας: Τμήμα Εξυπηρέτησης Μετόχων της Εταιρείας, Ευαγγελία Παπανικολάου (οδός Ευρυμέδοντος 4, Αθήνα, τηλ. 6988205711, email: ir@performance.gr).

From: ALPHA TRUST ΑΝΔΡΟΜΕΔΑ Α.Ε.Ε.Χ.
Posted At: 12 September 2024 10:10
Conversation: ΑΝΑΚΟΙΝΩΣΗ ΑΠΟΤΕΛΕΣΜΑΤΩΝ Α΄ ΕΞΑΜΗΝΟΥ 2024
Posted To: DOLAnnouncements2

Subject: ΑΝΑΚΟΙΝΩΣΗ ΑΠΟΤΕΛΕΣΜΑΤΩΝ Α΄ ΕΞΑΜΗΝΟΥ 2024

Ως συνημμένο

[ΑΝΑΚΟΙΝΩΣΗ ΑΠΟΤΕΛΕΣΜΑΤΩΝ Α΄ ΕΞΑΜΗΝΟΥ 2024](#)

From: METLEN ENERGY & METALS A.E.
Posted At: 12 September 2024 10:19
Conversation: Απόκτηση Ιδίων Μετοχών
Posted To: DOLAnnouncements2

Subject: Απόκτηση Ιδίων Μετοχών

Δείτε παρακάτω:

[Απόκτηση Ιδίων Μετοχών](#)

From: FURLIS A.E ΣΥΜΜΕΤΟΧΩΝ
Posted At: 12 September 2024 10:23
Conversation: Ανακοίνωση Αγοράς Ιδίων Μετοχών
Posted To: DOLAnnouncements2

Subject: Ανακοίνωση Αγοράς Ιδίων Μετοχών

Παρακαλώ δείτε το συνημμένο.

[Ανακοίνωση Αγοράς Ιδίων Μετοχών](#)

From: ΓΕΚ ΤΕΡΝΑ Α.Ε.
Posted At: 12 September 2024 13:51
Conversation: Υπογραφή Σύμβασης Παραχώρησης Αττικής Οδού
Posted To: DOLAnnouncements2

Subject: Υπογραφή Σύμβασης Παραχώρησης Αττικής Οδού

Επισυνάπτεται το Δελτίο Τύπου.

[Δελτίο Τύπου](#)

From: IDEAL HOLDINGS A.E.
Posted At: 12 September 2024 15:17
Conversation: Ανακοίνωση ρυθμιζόμενης πληροφορίας N.3556/2007
Posted To: DOLAnnouncements2

Subject: Ανακοίνωση ρυθμιζόμενης πληροφορίας N.3556/2007

Παρακαλούμε δείτε ακολούθως

[Ανακοίνωση ρυθμιζόμενης πληροφορίας](#)

From: IDEAL HOLDINGS A.E.
Posted At: 12 September 2024 15:17
Conversation: Ανακοίνωση για αγορά ιδίων μετοχών
Posted To: DOLAnnouncements2

Subject: Ανακοίνωση για αγορά ιδίων μετοχών

Δείτε ακολούθως την Ανακοίνωση

[Ανακοίνωση αγοράς ιδίων μετοχών](#)

From: JUMBO A.E.E.
Posted At: 12 September 2024 15:32
Conversation: ΓΝΩΣΤΟΠΟΙΗΣΗ ΑΛΛΑΓΗΣ ΣΥΝΘΕΣΗΣ ΔΙΟΙΚΗΤΙΚΟΥ ΣΥΜΒΟΥΛΙΟΥ
Posted To: DOLAnnouncements2
Subject: ΓΝΩΣΤΟΠΟΙΗΣΗ ΑΛΛΑΓΗΣ ΣΥΝΘΕΣΗΣ ΔΙΟΙΚΗΤΙΚΟΥ ΣΥΜΒΟΥΛΙΟΥ

Η Εταιρία σας ενημερώνει ότι σε συνέχεια της παραίτησης του ανεξάρτητου, μη εκτελεστικού μέλους του Διοικητικού Συμβουλίου της Εταιρίας, κ. Χαράλαμπου Πανδή, το Διοικητικό Συμβούλιο της Εταιρίας ανασυγκροτήθηκε σε σώμα την 10.09.2024, ως εξής:

1. Απόστολος-Ευάγγελος Βακάκης, Εκτελεστικό Μέλος, Πρόεδρος του Διοικητικού Συμβουλίου
2. Δημήτριος Κεραμεύς, Μη Εκτελεστικό Μέλος, Αντιπρόεδρος του Διοικητικού Συμβουλίου
3. Κωνσταντίνα Ντεμίρη, Εκτελεστικό Μέλος, Διευθύνουσα Σύμβουλος της Εταιρείας
4. Πόλυς Πολυκάρπου, Εκτελεστικό Μέλος, Εντεταλμένος Σύμβουλος της Εταιρείας
5. Σοφία Βακάκη, Εκτελεστικό Μέλος του Διοικητικού Συμβουλίου
6. Νικόλαος Βελισσαρίου, Μη Εκτελεστικό Μέλος του Διοικητικού Συμβουλίου
7. Φώτιος Τζίγκος, Ανεξάρτητο Μη Εκτελεστικό Μέλος του Διοικητικού Συμβουλίου
8. Ευανθία Ανδριανού, Ανεξάρτητο Μη Εκτελεστικό Μέλος του Διοικητικού Συμβουλίου
9. Μάριος Λασανιάνος, Ανεξάρτητο Μη Εκτελεστικό Μέλος του Διοικητικού Συμβουλίου
10. Σάββας Κάουρας, Ανεξάρτητο Μη Εκτελεστικό Μέλος του Διοικητικού Συμβουλίου
11. Αργυρώ Αθανασίου, Ανεξάρτητο Μη Εκτελεστικό Μέλος του Διοικητικού Συμβουλίου
12. Ευθυμία Δελή, Ανεξάρτητο Μη Εκτελεστικό Μέλος του Διοικητικού Συμβουλίου

Η θητεία του Διοικητικού Συμβουλίου δεν μεταβάλλεται και λήγει στις 05.07.2025, παρατεινόμενη μέχρι τη λήξη της προθεσμίας εντός της οποίας πρέπει να συνέλθει η αμέσως επόμενη τακτική γενική συνέλευση και μέχρι τη λήψη της σχετικής απόφασης, μη δυνάμενη να υπερβεί την τριετία.

From: JUMBO A.E.E.
Posted At: 12 September 2024 15:33
Conversation: ΑΠΟΣΠΑΣΜΑ ΠΡΑΚΤΙΚΟΥ ΤΟΥ ΔΙΟΙΚΗΤΙΚΟΥ ΣΥΜΒΟΥΛΙΟΥ ΤΗΣ
10 ΣΕΠΤΕΜΒΡΙΟΥ 2024
Posted To: DOLAnnouncements2

Subject: ΑΠΟΣΠΑΣΜΑ ΠΡΑΚΤΙΚΟΥ ΤΟΥ ΔΙΟΙΚΗΤΙΚΟΥ ΣΥΜΒΟΥΛΙΟΥ ΤΗΣ
10 ΣΕΠΤΕΜΒΡΙΟΥ 2024

ΑΠΟΣΠΑΣΜΑ ΠΡΑΚΤΙΚΟΥ ΤΟΥ ΔΙΟΙΚΗΤΙΚΟΥ ΣΥΜΒΟΥΛΙΟΥ ΤΗΣ 10 ΣΕΠΤΕΜΒΡΙΟΥ
2024

[ΑΠΟΣΠΑΣΜΑ ΠΡΑΚΤΙΚΟΥ ΤΟΥ ΔΙΟΙΚΗΤΙΚΟΥ ΣΥΜΒΟΥΛΙΟΥ](#)

From: ΕΛΒΑΛΧΑΛΚΟΡ Ε.Β. ΧΑΛΚΟΥ & ΑΛΟΥΜΙΝΙΟΥ Α.Ε.
Posted At: 12 September 2024 16:16
Conversation: IR RELEASE A' ΕΞΑΜΗΝΟ 2024
Posted To: DOLAnnouncements2

Subject: IR RELEASE A' ΕΞΑΜΗΝΟ 2024

IR RELEASE A' ΕΞΑΜΗΝΟ 2024

[Presentation](#)

Ομολογιακά Δάνεια Επιχειρήσεων – Οργανωμένη Αγορά (Μη Μετατρέψιμα)

Πλήθος Εισηγμένων Ομολογιών	Ονομαστική αξία	Τιμή έκδοσης	Σημερινό επιτόκιο	Ημερ. λήξης	Διάρκεια (έτη)	Σημείωση	Τοκομερίδιο		Μον. Διασπ.	Ομόλογα Επιχειρήσεων	Δεδ. Τόκος	Αποδ. Λήξη	Κατωτ Τιμή	Ανωτ Τιμή	Τιμή κλεισ. Προηγ.	Κλείσιμο-ημ/νία	Όγκος	Αξία Συναλλαγών	Τελευταία εντολή		λαχ έτους	Μεγ έτους		
							Κοινό	Προτιμησιακό											Τιμή	Αγορ./ Πώλ.			Ημερομηνία	
230,000	1,000.00	1,000.00	4.70	12/07/2029	7	---	5	---	1	LAMDA DEVELOPMENT A.E. (Μη μετατρέψιμο)	8.6167	3.9790	101.1000	103.1000	101.2667	102.8640	11/09/2024	22,000	22,624.57	101.2000	A	12/09/2024	97.0000	103.1000
320,000	1,000.00	1,000.00	3.40	21/07/2027	7	---	9	---	1	LAMDA DEVELOPMENT A.E. (Μη μετατρέψιμο)	5.2889	3.7630	97.0000	98.4998	97.6472	97.6040	11/09/2024	29,000	28,471.05	97.0003	A	12/09/2024	92.0000	98.4998
200,000	1,000.00	1,000.00	2.10	27/10/2027	7	---	8	---	1	Ο.Π.Α.Π. Α.Ε. (Μη μετατρέψιμο)	8.1667	3.3900	95.3150	96.0000	95.5108	95.3150	11/09/2024	48,000	46,237.20	95.3900	A	12/09/2024	90.5800	96.6000
200,000	1,000.00	1,000.00	1.90	23/03/2028	7	---	7	---	1	ΜΟΤΟΡ ΟΪΛ ΔΙΥΛΙΣΤΗΡΙΑ ΚΟΡΙΝΘΟΥ ΑΕ (Μη μετατρέψιμο)	9.1833	3.6970	93.1200	93.7999	93.5400	93.6390	11/09/2024	29,000	27,335.72	93.6500	A	12/09/2024	90.8477	94.5000
100,000	1,000.00	1,000.00	2.70	25/05/2026	5	---	7	---	1	COSTAMARE PARTICIPATIONS PLC (Μη μετατρέψιμο)	8.4000	4.0880	97.1500	97.2500	97.1712	97.3930	11/09/2024	33,000	32,343.70	97.1000	A	12/09/2024	94.2567	99.2686
300,000	1,000.00	1,000.00	2.30	20/07/2028	7	---	7	---	1	ΠΡΟΝΤΕΑ ΑΕΕΑΠ (Μη μετατρέψιμο)	3.5778	4.3820	91.5000	92.0000	91.9769	91.4000	11/09/2024	78,000	71,737.07	91.4000	A	12/09/2024	86.1234	92.4700
150,000	1,000.00	1,000.00	2.65	22/10/2026	5	---	6	---	1	CPLP SHIPPING HOLDINGS PLC (Μη μετατρέψιμο)	10.8208	4.3370	96.0384	96.0384	96.0384	96.0300	11/09/2024	1,000	971.20	96.0400	A	12/09/2024	93.0000	97.0000
250,000	1,000.00	1,000.00	2.45	16/11/2028	7	---	6	---	1	ΕΛΒΑΛΧΑΛΚΟΡ Α.Ε. (Μη μετατρέψιμο)	8.3708	3.9630	93.0005	93.9999	93.5000	93.0120	11/09/2024	47,000	44,242.45	93.0002	A	12/09/2024	88.4206	97.3000
120,000	1,000.00	1,000.00	2.65	06/12/2028	7	---	6	---	1	ΝΟΒΑΛ ΠΡΟΠΕΡΤΥ ΑΕΕΑΠ (Μη μετατρέψιμο)	7.5083	3.9760	94.0000	94.9999	94.0500	93.9740	11/09/2024	32,000	30,340.27	93.1501	A	12/09/2024	88.5000	95.2731
500,000	1,000.00	1,000.00	2.75	03/07/2027	7	---	9	---	1	ΓΕΚ ΤΕΡΝΑ Α.Ε. (Μη μετατρέψιμο)	5.7292	3.8050	95.6600	96.4000	96.1500	96.0690	11/09/2024	202,000	195,569.97	96.1500	A	12/09/2024	91.5500	96.9900
100,000	1,000.00	1,000.00	2.95	11/02/2027	5	---	6	---	1	SAFE BULKERS PARTICIPATIONS PLC (Μη μετατρέψιμο)	2.8681	3.9860	97.0000	97.0000	97.0000	97.0000	11/09/2024	21,000	20,430.23	96.8500	A	12/09/2024	92.0000	97.9900
120,000	1,000.00	1,000.00	3.95	04/04/2025	7	---	13	---	1	ΓΕΚ ΤΕΡΝΑ Α.Ε. (Μη μετατρέψιμο)	18.1042	3.2020	---	---	---	99.9560	11/09/2024	---	---	99.5100	A	12/09/2024	98.1282	100.1000
100,000	1,000.00	1,000.00	4.40	26/07/2029	7	---	5	---	1	CPLP SHIPPING HOLDINGS PLC (Μη μετατρέψιμο)	6.3556	4.2400	98.5017	99.5000	99.0068	99.6650	11/09/2024	32,000	31,885.55	99.0000	A	12/09/2024	95.0948	100.5000
199,375	1,000.00	1,000.00	3.60	12/03/2026	7	---	12	---	1	ΑΕΡΟΠΟΡΙΑ ΑΙΓΑΙΟΥ Α.Ε. (Μη μετατρέψιμο)	0.4000	3.2850	99.4000	99.5000	99.5000	99.5740	11/09/2024	60,000	59,714.00	99.2000	A	12/09/2024	97.1458	99.6500
150,000	1,000.00	1,000.00	2.60	22/10/2026	7	---	10	---	1	ΤΕΡΝΑ ΕΝΕΡΓΕΙΑΚΗ Μ.Α.Ε.Χ. (Μη μετατρέψιμο)	10.6167	3.9370	96.3600	96.3602	96.3600	96.3850	11/09/2024	95,000	92,550.61	96.5100	A	12/09/2024	92.8293	97.9000
200,000	1,000.00	1,000.00	4.25	23/01/2029	5	---	2	---	1	AUTOHELLAS A.T.E.E. (Μη μετατρέψιμο)	6.4931	3.8790	99.8000	100.9990	100.9990	100.4000	11/09/2024	56,000	56,342.58	100.4500	A	12/09/2024	97.5000	101.0000
130,000	1,000.00	1,000.00	6.00	27/02/2029	5	---	2	---	1	ΙΝΤΡΑΛΟΤ Α.Ε. (Μη μετατρέψιμο)	3.3333	5.3560	101.7000	101.7101	101.7031	102.8310	11/09/2024	49,000	49,997.84	102.1500	A	12/09/2024	100.0050	103.1000
100,000	1,000.00	1,000.00	2.80	25/01/2027	5	---	6	---	1	PREMIA Α.Ε. (Μη μετατρέψιμο)	4.1222	4.3840	95.8399	95.8500	95.8450	95.0000	11/09/2024	14,000	13,476.01	95.9500	A	12/09/2024	90.9974	97.8048

Σημειώσεις Εταιρικών Ομολόγων

Ο Όγκος Συναλλαγών υπολογίζεται ως (Τεμάχια) * (Ονομαστική Τιμή). Η Αξία Συναλλαγών υπολογίζεται ως (Τεμάχια) * (Ονομαστική Τιμή) * (Τιμή %) + (Δεδουλευμένοι Τόκοι).

Οι τιμές συναλλαγών των ομολόγων υπολογίζονται ως ποσοστό επί τοις εκατό (%) της ονομαστικής τους τιμής.

Όλα τα ομόλογα έχουν Ονομαστική Αξία εκπεφρασμένη σε Ευρώ (εκτός εάν σημειώνεται διαφορετικά).

Ομολογιακά Δάνεια Επιχειρήσεων – Οργανωμένη Αγορά (Μη Μετατρέψιμα)

Πλήθος Εισηγμένων Ομολογιών	Ονομαστική αξία	Τιμή έκδοσης	Σημερινό επιτόκιο	Ημερ. λήξης	Διάρκεια (έτη)	Σημείωση	Τοκομερίδιο		Μον. Διασπ.	Ομόλογα Επιχειρήσεων	Δεδ. Τόκος	Αποδ./Λήξη	Κατωτ Τιμή	Ανωτ Τιμή	Τιμή κλεισ. Προηγ.	Κλείσιμο-ημ/νία	Όγκος	Αξία Συναλλαγών	Τελευταία εντολή					
							Κοινό	Προτιμησιακό											Τιμή	Αγορ./ Πώλ.	Ημερομηνία	λαχ έτους	Μεγ έτους	
500,000	1,000.00	1,000.00	4.00	10/07/2030	7	---	3	---	1	METLEN ENERGY & METALS A.E. (Μη μετατρέψιμο)	7.5556	3.5890	100.5300	101.3000	101.1687	101.2500	11/09/2024	976,000	994,368.02	100.9500	A	12/09/2024	98.3001	101.6000
100,000	1,000.00	1,000.00	5.50	15/12/2028	5	---	2	---	1	IDEAL HOLDINGS A.E. (Μη μετατρέψιμο)	13.9028	4.4850	102.7000	103.2000	103.0000	103.0000	11/09/2024	24,000	25,036.67	102.8000	A	12/09/2024	100.6502	104.1000
300,000	1,000.00	1,000.00	2.30	14/12/2028	7	---	6	---	1	ΓΕΚ ΤΕΡΝΑ Α.Ε. (Μη μετατρέψιμο)	6.0056	4.5660	90.1210	90.8500	90.7750	90.6000	11/09/2024	135,000	123,373.84	90.4003	A	12/09/2024	86.5021	92.7400

Σημειώσεις Εταιρικών Ομολόγων

Ο Όγκος Συναλλαγών υπολογίζεται ως (Τεμάχια) * (Ονομαστική Τιμή). Η Αξία Συναλλαγών υπολογίζεται ως (Τεμάχια) * (Ονομαστική Τιμή) * (Τιμή %) + (Δεδουλευμένοι Τόκοι).

Οι τιμές συναλλαγών των ομολόγων υπολογίζονται ως ποσοστό επί τοις εκατό (%) της ονομαστικής τους τιμής.

Όλα τα ομόλογα έχουν Ονομαστική Αξία εκπεφρασμένη σε Ευρώ (εκτός εάν σημειώνεται διαφορετικά).

Ομόλογα Ελληνικού Δημοσίου

Πλήθος Εισηγμ. Ομολογιών	Ονομ. αξία	Σημερινό επιτόκιο	Υπολογισμός Δεδουλευμένων	Ημερ/νία Λήξης [1]	Διάρκεια (έτη)	Σημείωση	Ημερομηνία Πληρ.	Αξία τρέχοντος	Μον. Διασπ.	Ομόλογα Ελληνικού Δημοσίου	Κατωτ Τιμή	Ανωτ Τιμή	Τιμή κλειστ.	Προηγ. Κλείσιμο-ημ/νία	Όγκος	Αξία Συναλλαγών	Τελευταία εντολή Αγορ./ Πώλ. Ημερομηνία
3,000,000	1,000.00	4.13	Πργμ/Πργμ	15/06/2054	30	---	15/06	4.13	1	ΟΕΔ-ΣΤΘ-150654-30X-4,125-1,000	---	---	---	---	---	---	---
4,700,000	1,000.00	1.88	Πργμ/Πργμ	04/02/2035	15	---	04/02	1.88	1	ΟΕΔ-ΣΤΘ-040235-15X-1,875-1,000	---	---	---	---	---	---	---
6,000,000	1,000.00	0.75	Πργμ/Πργμ	18/06/2031	10	---	18/06	0.75	1	ΟΕΔ-ΣΤΘ-180631-10X-0,750-1,000	---	---	---	---	---	---	---
3,600,000	1,000.00	3.88	Πργμ/Πργμ	15/06/2028	5	---	15/06	3.88	1	ΟΕΔ-ΣΤΘ-150628-05X-3,875-1,000	---	---	---	---	---	---	---
5,962,747,327	1.00	3.75	Πργμ/Πργμ	30/01/2028	10	---	/02 - 01/02 - 31/	3.75	1	ΟΕΔ-ΣΤΘ-300128-10X-3,750-1,00	---	---	---	85.4610 13/07/2018	---	---	1.0000 A 28/11/2018
7,067,309,386	1.00	3.90	Πργμ/Πργμ	30/01/2033	15	---	/02 - 01/02 - 31/	3.90	1	ΟΕΔ-ΣΤΘ-300133-15X-3,900-1,00	---	---	---	78.6730 13/07/2018	---	---	1.0000 A 28/11/2018
5,622,848,349	1.00	4.00	Πργμ/Πργμ	30/01/2037	19	---	/02 - 01/02 - 31/	4.00	1	ΟΕΔ-ΣΤΘ-300137-19X-4,000-1,00	---	---	---	77.0370 13/07/2018	---	---	1.0000 A 28/11/2018
5,476,770,669	1.00	4.20	Πργμ/Πργμ	30/01/2042	24	---	/02 - 01/02 - 31/	4.20	1	ΟΕΔ-ΣΤΘ-300142-24X-4,200-1,00	---	---	---	77.7640 13/07/2018	---	---	1.0000 A 28/11/2018
4,450,000	1,000.00	3.38	Πργμ/Πργμ	15/06/2034	10	---	15/06	3.38	1	ΟΕΔ-ΣΤΘ-150634-10X-3,375-1,000	---	---	---	---	---	---	---
40,248,141	1.00	4.30	Πργμ/Πργμ	24/02/2025	13	---	24/02	4.30	1	ΟΕΔ-ΣΤΘ-240225-13X-2,000-1,00	---	---	---	10.0000 22/06/2015	---	---	---
59,586,043	1.00	4.30	Πργμ/Πργμ	24/02/2026	14	---	24/02	4.30	1	ΟΕΔ-ΣΤΘ-240226-14X-2,000-1,00	---	---	---	10.0000 22/06/2015	---	---	---
41,118,344	1.00	4.30	Πργμ/Πργμ	24/02/2027	15	---	24/02	4.30	1	ΟΕΔ-ΣΤΘ-240227-15X-2,000-1,00	---	---	---	10.0000 22/06/2015	---	---	---
45,137,734	1.00	4.30	Πργμ/Πργμ	24/02/2028	16	---	24/02	4.30	1	ΟΕΔ-ΣΤΘ-240228-16X-2,000-1,00	---	---	---	10.0000 22/06/2015	---	---	---
61,768,888	1.00	4.30	Πργμ/Πργμ	24/02/2029	17	---	24/02	4.30	1	ΟΕΔ-ΣΤΘ-240229-17X-2,000-1,00	---	---	---	10.0000 22/06/2015	---	---	---
54,567,744	1.00	4.30	Πργμ/Πργμ	24/02/2030	18	---	24/02	4.30	1	ΟΕΔ-ΣΤΘ-240230-18X-2,000-1,00	---	---	---	10.0000 22/06/2015	---	---	---
37,541,515	1.00	4.30	Πργμ/Πργμ	24/02/2031	19	---	24/02	4.30	1	ΟΕΔ-ΣΤΘ-240231-19X-2,000-1,00	---	---	---	10.0000 22/06/2015	---	---	---
37,558,317	1.00	4.30	Πργμ/Πργμ	24/02/2032	20	---	24/02	4.30	1	ΟΕΔ-ΣΤΘ-240232-20X-2,000-1,00	---	---	---	10.0000 22/06/2015	---	---	---
37,473,732	1.00	4.30	Πργμ/Πργμ	24/02/2033	21	---	24/02	4.30	1	ΟΕΔ-ΣΤΘ-240233-21X-2,000-1,00	---	---	---	10.0000 22/06/2015	---	---	---
33,888,293	1.00	4.30	Πργμ/Πργμ	24/02/2034	22	---	24/02	4.30	1	ΟΕΔ-ΣΤΘ-240234-22X-2,000-1,00	---	---	---	10.0000 22/06/2015	---	---	---
35,177,800	1.00	4.30	Πργμ/Πργμ	24/02/2035	23	---	24/02	4.30	1	ΟΕΔ-ΣΤΘ-240235-23X-2,000-1,00	---	---	---	10.0000 22/06/2015	---	---	---
35,547,268	1.00	4.30	Πργμ/Πργμ	24/02/2036	24	---	24/02	4.30	1	ΟΕΔ-ΣΤΘ-240236-24X-2,000-1,00	---	---	---	10.0000 22/06/2015	---	---	---
40,246,306	1.00	4.30	Πργμ/Πργμ	24/02/2037	25	---	24/02	4.30	1	ΟΕΔ-ΣΤΘ-240237-25X-2,000-1,00	---	---	---	10.0000 22/06/2015	---	---	---
37,643,952	1.00	4.30	Πργμ/Πργμ	24/02/2038	26	---	24/02	4.30	1	ΟΕΔ-ΣΤΘ-240238-26X-2,000-1,00	---	---	---	10.0000 22/06/2015	---	---	---
36,977,100	1.00	4.30	Πργμ/Πργμ	24/02/2039	27	---	24/02	4.30	1	ΟΕΔ-ΣΤΘ-240239-27X-2,000-1,00	---	---	---	10.0000 22/06/2015	---	---	---
41,615,000	1.00	4.30	Πργμ/Πργμ	24/02/2040	28	---	24/02	4.30	1	ΟΕΔ-ΣΤΘ-240240-28X-2,000-1,00	---	---	---	10.0000 22/06/2015	---	---	---
42,227,208	1.00	4.30	Πργμ/Πργμ	24/02/2041	29	---	24/02	4.30	1	ΟΕΔ-ΣΤΘ-240241-29X-2,000-1,00	---	---	---	10.0000 22/06/2015	---	---	---
68,288,487	1.00	4.30	Πργμ/Πργμ	24/02/2042	30	---	24/02	4.30	1	ΟΕΔ-ΣΤΘ-240242-30X-2,000-1,00	---	---	---	10.0000 22/06/2015	---	---	---
4,250,000	1,000.00	3.88	Πργμ/Πργμ	12/03/2029	10	---	12/03	3.88	1	ΟΕΔ-ΣΤΘ-120329-10X-3,875-1,000	---	---	---	---	---	100.0000	A 15/10/2019
4,500,000	1,000.00	0.00	Πργμ/Πργμ	12/02/2026	5	---	12/02	0.00	1	ΟΕΔ-ΣΤΘ-120226-05X-0,000-1,000	---	---	---	---	---	---	---
2,209,163	1,000.00	3.38	Πργμ/Πργμ	15/02/2025	7	---	15/02	3.38	1	ΟΕΔ-ΣΤΘ-150225-07X-3,375-1,000	---	---	---	---	---	---	---
964,000	1,000.00	3.25	Πργμ/Πργμ	20/03/2025	6	---	20/03	3.25	1	ΟΕΔ-ΣΤΘ-200325-06X-3,250-1,000	---	---	---	---	---	---	---
2,100,000	1,000.00	3.55	Πργμ/Πργμ	20/03/2026	7	---	20/03	3.55	1	ΟΕΔ-ΣΤΘ-200326-07X-3,550-1,000	---	---	---	---	---	---	---
5,500,000	1,000.00	1.50	Πργμ/Πργμ	18/06/2030	10	---	18/06	1.50	1	ΟΕΔ-ΣΤΘ-180630-10X-1,500-1,000	---	---	---	---	---	---	---
3,500,000	1,000.00	4.38	Πργμ/Πργμ	18/07/2038	15	---	18/07	4.38	1	ΟΕΔ-ΣΤΘ-180738-15X-4,375-1,000	---	---	---	---	---	---	---

Σημειώσεις Ομολόγων Ελλ. Δημοσίου

Ο Όγκος Συναλλαγών υπολογίζεται ως (Τεμάχια) * (Ονομαστική Τιμή). Η Αξία Συναλλαγών υπολογίζεται ως (Τεμάχια) * (Ονομαστική Τιμή) * (Τιμή %) + (Δεδουλευμένοι Τόκοι)

Η Αξία του τρέχοντος τοκομεριδίου για τις εκδόσεις Ονομαστικής Αξίας 0,01 ευρώ, αναφέρεται σε Ονομαστική Αξία 100 ευρώ.

FLR (= Floating Interest Rate) Ομόλογο Μεταβλητού Επιτοκίου.

[1] - Η Ημερομηνία Λήξης της τοκοφόρου περιόδου και η Ημερομηνία Πληρωμής του τοκομεριδίου.

Ομόλογα Ελληνικού Δημοσίου

Πλήθος Εισηγμ. Ομολογιών	Ονομ. αξία	Σημερινό επιτόκιο	Υπολογισμός Δεδουλευμένων	Ημερ/νία Λήξης [1]	Διάρκεια (έτη)	Σημείωση	Ημερομηνία Πληρ.	Αξία τρέχοντος	Μον. Διαπρ.	Ομόλογα Ελληνικού Δημοσίου	Κατωτ Τιμή	Ανωτ Τιμή	Τιμή κλεισ.	Προηγ. Κλείσιμο-ημ/νία	Όγκος	Αξία Συναλλαγών	Τελευταία εντολή Αγορ./ Πώλ. Ημερομηνία	
40,000	1,000.00	4.67	FLR	Πργμ/360	18/09/2024	1	---	18/09 - 19/03	---	1	ΟΕΔ-ΚΥΜ-180924-01X-4,670-1,000	---	---	---	---	---	---	---
5,364,250	1,000.00	3.25		Πργμ/Πργμ	20/03/2050	30	---	20/03	3.25	1	ΟΕΔ-ΣΤΘ-200350-30X-3,250-1,000	---	---	---	---	---	---	---
3,924,361	1,000.00	2.00		Πργμ/Πργμ	22/04/2027	7	---	22/04	2.00	1	ΟΕΔ-ΣΤΘ-220427-07X-2,000-1,000	---	---	---	---	---	99.9000	A 22/04/2020
2,500,000	1,000.00	1.88		Πργμ/Πργμ	23/07/2026	7	---	23/07	1.88	1	ΟΕΔ-ΣΤΘ-230726-07X-1,875-1,000	---	---	---	---	---	---	---
4,900,000	1,000.00	4.25		Πργμ/Πργμ	15/06/2033	10	---	15/06	4.25	1	ΟΕΔ-ΣΤΘ-150633-10X-4,250-1,000	---	---	---	---	---	---	---
3,500,000	1,000.00	1.88		Πργμ/Πργμ	24/01/2052	30	---	24/01	1.88	1	ΟΕΔ-ΣΤΘ-240152-30X-1,875-1,000	---	---	---	---	---	---	---
3,700,000	1,000.00	1.75		Πργμ/Πργμ	18/06/2032	10	---	18/06	1.75	1	ΟΕΔ-ΣΤΘ-180632-10X-1,750-1,000	---	---	---	---	---	---	---
2,200,000	1,000.00	1.13	FLR	Πργμ/360	15/12/2027	5	---	- 15/12 - 15/03 -	---	1	ΟΕΔ-ΚΥΜ-151227-05X-1,130-1,000	---	---	---	---	---	102.1600	A 30/12/2022

Σημειώσεις Ομολόγων Ελλ. Δημοσίου

Ο Όγκος Συναλλαγών υπολογίζεται ως (Τεμάχια) * (Ονομαστική Τιμή). Η Αξία Συναλλαγών υπολογίζεται ως (Τεμάχια) * (Ονομαστική Τιμή) * (Τιμή %) + (Δεδουλευμένοι Τόκοι)

Η Αξία του τρέχοντος τοκομεριδίου για τις εκδόσεις Ονομαστικής Αξίας 0,01 ευρώ, αναφέρεται σε Ονομαστική Αξία 100 ευρώ.

FLR (= Floating Interest Rate) Ομόλογο Μεταβλητού Επιτοκίου.

[1] - Η Ημερομηνία Λήξης της τοκοφόρου περιόδου και η Ημερομηνία Πληρωμής του τοκομεριδίου.

Ημερήσιο Δελτίο Τιμών

Έτος: 145 Αύξων Αριθμός Συνεδρίασης: 173

Ενότητα 5: Ομόλογα Ελληνικού Δημοσίου Διαπραγματεύσιμα με τη Μέθοδο Εκφώνησης - Αντιφώνησης

Πέμπτη, 12 Σεπτεμβρίου, 2024

Ομόλογα σε Κυκλοφορία	Νόμισμα / Ελάχιστη διαπραγ.	Ημερομηνία Πληρ.	Αξία τρέχοντος τοκομεριδίου	Σημείωση	Τοκομερίδιο	Μονάδα διαπίσης	Ημερ/νία Έκδοσης	Διάρκεια (έτη)	Σημερινό επιτόκιο	Υ.Δ.Τ σε ημέρες	Ομόλογα	Τελευταία τιμή προηγ.	Τελευτ. Τιμή	Εκφ. τοις μετρητοίς (€) Αγορ. / Πώλ	μετροίς (€) Ημερομηνία	Συναλλαγές σε τμχ	Ελάχιστο ζωής	Μέγιστο ζωής	
0	GBP / 10	01/12	0.25	---	67	1	01/12/1928	100	2.5	360	Ε.Κ.Τ.Ε.	---	---	---	---	---	---	---	
103,746	GBP / 10	01/12	0.25	---	65	1	01/12/1930	98	2.5	360	Ε.Κ.Τ.Ε. σειρά	2.27	05/02/1996	2.27	Π	05/02/1996	---	2.27	2.27

Νομικών Προσώπων και Εταιρειών σε Συνάλλαγμα και Ευρο

Σημειώσεις Ομολόγων Ελλ. Δημοσίου

Υ.Δ.Τ: Υπολογισμός Δεδουλευμένων Τόκων.

FLR (= Floating Interest Rate) Ομόλογο Μεταβλητού Επιτοκίου.

Η ελάχιστη διαπραγματεύσιμη Ονομαστική Αξία για όλους τους Άυλους Τίτλους του Δημοσίου είναι τα 100 Ευρώ.

(μφρ-0)

Πίνακας Μελών Χρηματιστηρίου Αθηνών και Μελών ΕΤ.ΕΚ.

Επωνυμία	Διεύθυνση	Τηλέφωνο	Φαξ	Αγορά Μετοχών			Αγορά Παραγώγων		Μέλη ΕΤ.ΕΚ.	
				Μέλος Αγοράς	Μέλος εξ Αποστάσεως	Ειδικός Διαπρήτης	Διαπρήτης	Ειδικός Διαπρήτης	Γενικό Εκκαθ/στικό	Άμεσο Εκκαθ/στικό
AEONIC SECURITIES C.I.F. P.L.C.	ΛΑΪΟΥ 6, ΓΡ. 301B, ANNA COURT ,	35725337600		a						
ARGUS STOCKBROKERS LTD	25 ΛΕΩΦΟΡΟΣ ΔΗΜΟΣΘΕΝΗ ΣΕΒΕΡΗ 25 ,	0035722717000		a	a		a			
ATHLOS CAPITAL INVESTMENT SERVICES LTD	17 STASINOU AVENUE,BEDIZIA TOWER, 6TH & 7TH FL. ,	35722110777			a					
ATLANTIC SECURITIES LTD	ΠΡΟΔΡΟΜΟΥ 37 37,	0035722445400		a	a					
ΑΧΟΝ ΧΡΗΜΑΤΙΣΤΗΡΙΑΚΗ Α.Ε.Π.Ε.Υ.	ΣΤΑΔΙΟΥ 48 48, ΑΘΗΝΑ	2103363800		a			a			
ΒΕΤΑ ΧΡΗΜΑΤΙΣΤΗΡΙΑΚΗ Α.Ε.Π.Ε.Υ.	Λ.ΑΛΕΞΑΝΔΡΑΣ 29 29 , ΑΘΗΝΑ	210 6478900		a		a	a			a
BNP PARIBAS S.A.	ΛΑΜΨΑΚΟΥ 2 , ΑΘΗΝΑ	2107468525							a	
BOFA SECURITIES EUROPE SA	51 RUE LA BOÏTIE ,	+33 153655555		a	a					
CITIGROUP GLOBAL MARKETS EUROPE AG	REUTERWEG 16 16,	+49 691366-0		a	a					
CITIGROUP GLOBAL MARKETS LIMITED	33 CANADA SQUARE -CANARY WHARF 1,	+44 02079864000		a						
CREDIT SUISSE BANK (EUROPE), S.A.	CALLE AYALA 42, 3A PLANTA-B MADRID ,	+34917916000		a						
CREDIT SUISSE SECURITIES (EUROPE) LIMITED	ONE CABOT SQUARE 1 , LONDON	+44 2078888888		a						
DEUTSCHE BANK AG	GREAT WINCHESTER STREET 1 , LONDON	+44 20 754 54209	00441133361437		a					
EUROBANK EQUITIES ΜΟΝΟΠΡΟΣΩΠΗ Α.Ε.Π.Ε.Υ.	ΦΙΛΕΛΛΗΝΩΝ 10 & ΞΕΝΟΦΩΝΤΟΣ 13 , ΑΘΗΝΑ	2103720425		a		a	a			a
EUROCORP Α.Ε.Π.Ε.Υ.	ΠΛ.ΦΙΛΙΚΗΣ ΕΤΑΙΡΕΙΑΣ 14 14, ΑΘΗΝΑ	2107263600		a			a			a
EUROTRUST ΧΡΗΜΑΤΙΣΤΗΡΙΑΚΗ Α.Ε.Π.Ε.Υ.	ΣΕΒΑΣΤΟΥΠΟΛΕΩΣ 113 113, ΑΘΗΝΑ	2103363100		a						
EUROXX ΧΡΗΜΑΤΙΣΤΗΡΙΑΚΗ Α.Ε.Π.Ε.Υ.	ΠΑΛΑΙΟΛΟΓΟΥ 7, ΧΑΛΑΝΔΡΙ	(210)-6879400	(210)-6879401	a		a	a			a
	ΠΑΛΑΙΟΛΟΓΟΥ 7, ΧΑΛΑΝΔΡΙ	+30 2106879400	210-6879401							
FREEDOM FINANCE EUROPE LTD	ΧΡΗΣΤΑΚΗ ΚΡΑΝΟΥ 20 ,	035725257786		a	a					
GLOBAL CAPITAL SECURITIES & FINANCIAL SERVICES LTD	Λ.ΑΡΧΙΕΠΙΣΚΟΠΟΥ ΜΑΚΑΡΙΟΥ Γ50 50,	0035722710710		a	a					
GREENPOST TRADING EUROPE LTD	KIMONOS 3, ACROPOLIS MANSIONS, 2ND FLOOR, FLAT/OFFICE 202 ,	035722521389		a	a					
HSBC CONTINENTAL EUROPE	Λ.ΜΕΣΣΟΓΕΙΩΝ 109-111 109-111,	2106960000							a	
INDEX ΧΡΗΜΑΤΙΣΤΗΡΙΑΚΗ Α.Ε.Π.Ε.Υ.	ΔΡΑΓΑΤΣΑΝΙΟΥ 6 6, ΑΘΗΝΑ	2103213920		a						
LAIKI FINANCIAL SERVICES LTD	ΛΕΩΦ. ΒΥΡΩΝΟΣ 26, ΛΕΥΚΩΣΙΑ ΚΥΠΡΟΥ	357 22367367	357 22718567		a					
MEGA EQUITY SECURITIES & FINANCIAL SERVICES PUBLIC LTD	ΛΕΩΦ.ΓΡΙΒΑ ΔΙΓΕΝΗ 42-44 42-44,	0035722711711		a	a		a			
MERIT ΧΡΗΜΑΤΙΣΤΗΡΙΑΚΗ Α.Ε.Π.Ε.Υ.	ΣΟΦΟΚΛΕΟΥΣ 5 5, ΑΘΗΝΑ	2141008814		a		a	a			a
MERRILL LYNCH INTERNATIONAL	2 KING EDWARD STREET 2 , LONDON	+44 20276281000		a						
NUNTIUS ΧΡΗΜΑΤΙΣΤΗΡΙΑΚΗ ΜΟΝΟΠΡ.Α.Ε.Π.Ε.Υ	ΔΡΑΓΑΤΣΑΝΙΟΥ 6 6, ΑΘΗΝΑ	2103350599		a			a			
ONE PLUS CAPITAL LIMITED	75 PRODROMOU AVENUE NICOSIA 1307 ,	35722873760		a	a					
PROCHOICE CHRIMATISTIRIAKI LTD	ΛΕΩΦ.ΣΠΥΡΟΥ ΚΥΠΡΙΑΝΟΥ 57, ΑΚΙΝΗΤΑ Φ 57,	035724661192		a	a					
SHARELINK SECURITIES & FINANCIAL SERVICES LTD	HOUSE-ΘΕΟΤΟΚΗ 6 ΜΕΓΑΡΟ ΕΛΛΗΝΑ 6 ,	+357 22554200		a			a			
SOCIETE GENERALE S.A.	17 COURS VALMY, CEDEX ,	+157290504		a	a		a			

Πίνακας Μελών Χρηματιστηρίου Αθηνών και Μελών ΕΤ.ΕΚ.

Επωνυμία			Αγορά Μετοχών			Αγορά Παραγώγων		Μέλη ΕΤ.ΕΚ.	
Διεύθυνση	Τηλέφωνο	Φαξ	Μέλος Αγοράς	Μέλος εξ Αποστάσεως	Ειδικός Διαπρήτης	Διαπρήτης	Ειδικός Διαπρήτης	Γενικό Εκκαθιστικό	Άμεσο Εκκαθιστικό
SOLIDUS SECURITIES Α.Ε.Π.Ε.Υ.			a			a			a
ΛΟΥΙΖΗΣ ΡΙΑΝΚΟΥΡ 64 64, ΑΘΗΝΑ	2106900605								
THE CYPRUS INVESTMENT & SECURITIES CORPORATION LTD			a	a					
1 AG. ΠΡΟΚΟΡΙΟΥ & POSIDONOS 1ST FLOOR 154,	0035722121700								
UBS EUROPE SE			a	a					
OPERNTURM, BOCKENHEIMER LANDSTRASSE 2-4 ,	496921790								
UBS LIMITED				a					
FINSBURY AVENUE 1 , LONDON	+44 2075687135								
VIGOR FINANCE Α.Ε.Π.Ε.Υ.			a			a	a		
ΨΥΧΑΡΗ 14 , ΝΕΟ ΨΥΧΙΚΟ	2106718400								
Α. ΣΑΡΡΗΣ ΧΡΗΜΑΤΙΣΤΗΡΙΑΚΗ Α.Ε.Π.Ε.Υ			a						
ΔΡΑΓΑΤΣΑΝΙΟΥ 6 6, ΑΘΗΝΑ	2103367700								
ΑΛΦΑ FINANCE ΜΟΝΟΠΡΟΣΩΠΗ ΑΕΠΕΥ			a		a	a	a		a
ΠΑΝΕΠΙΣΤΗΜΙΟΥ 45 5, ΑΘΗΝΑ	2103677400								
ΑΛΦΑ ΤΡΑΠΕΖΑ ΑΝΩΝΥΜΗ ΕΤΑΙΡΙΑ								a	
ΣΤΑΔΙΟΥ 40 , ΑΘΗΝΑ	2103260000								
Γ. Α. ΠΕΡΒΑΝΑΣ ΧΡΗΜΑΤΙΣΤΗΡΙΑΚΗ Α.Ε.Π.Ε.Υ			a						
ΣΟΦΟΚΛΕΟΥΣ 7-9 7-9, ΑΘΗΝΑ	2103727200								
ΕΘΝΙΚΗ ΤΡΑΠΕΖΑ ΤΗΣ ΕΛΛΑΔΟΣ Α.Ε.			a		a	a		a	
ΑΚΑΔΗΜΙΑΣ 68, ΑΘΗΝΑ	(210)-3328817	(210)-3328678							
ΑΙΟΛΟΥ 86, ΑΘΗΝΑ	(210)-3341000	(210)-3228187							
ΕΘΝΙΚΗ ΧΡΗΜΑΤΙΣΤΗΡΙΑΚΗ ΜΟΝΟΠΡΟΣΩΠΗ ΑΕΠΕΥ			a		a	a	a		
ΛΕΩΦΟΡΟΣ ΑΘΗΝΩΝ 128-132 & ΙΦΙΓΕΝΙΑΣ 66, ΑΘΗΝΑ	2103328784								
ΕΛΛΗΝΙΚΗ ΤΡΑΠΕΖΑ (ΕΠΕΝΔΥΣΕΙΣ) ΛΤΔ				a					
ΛΕΩΦ.ΚΥΡΙΑΚΟΥ ΜΑΤΣΗ 31 - ΤΘ 24747 , ΛΕΥΚΩΣΙΑ ΚΥΠΡΟΥ	+357 22500100	357 22500110							
ΕΛΛΗΝΟΑΜΕΡΙΚΑΝΙΚΗ ΧΡΗΜΑΤΙΣΤΗΡΙΑΚΗ ΑΕΠΕΥ			a		a	a			a
ΑΝΔΡΕΑ ΠΑΠΑΝΔΡΕΟΥ 27 27, ΜΑΡΟΥΣΙ	2103311100								
Ι. Χ. ΜΑΥΡΙΚΗΣ ΧΡΗΜΑΤΙΣΤΗΡΙΑΚΗ Α.Ε.Π.Ε.Υ			a						
ΣΟΦΟΚΛΕΟΥΣ 5 5, ΑΘΗΝΑ	2103216730								
ΚΑΠΠΑ ΧΡΗΜΑΤΙΣΤΗΡΙΑΚΗ Α.Ε.Π.Ε.Υ.			a			a			
ΒΑΛΛΩΡΙΤΟΥ 15 15, ΑΘΗΝΑ	2103678600								
ΚΑΡΑΜΑΝΟΦ ΧΡΗΜΑΤΙΣΤΗΡΙΑΚΗ Α.Ε.Π.Ε.Υ.			a						
ΠΛ.ΑΓ.ΘΕΟΔΩΡΩΝ 2 2, ΑΘΗΝΑ	2103212947								
ΚΥΚΛΟΣ ΧΡΗΜΑΤΙΣΤΗΡΙΑΚΗ Α.Ε.Π.Ε.Υ.			a			a			
ΧΑΡΙΛΑΟΥ ΤΡΙΚΟΥΠΗ 6-8-10 39, ΑΘΗΝΑ	2103364300								
ΛΕΩΝ ΔΕΠΟΛΑΣ ΧΡΗΜΑΤΙΣΤΗΡΙΑΚΗ Α.Ε.Π.Ε.Υ.			a		a	a			
ΧΡΗΣΤΟΥ ΛΑΔΑ 1 1, ΑΘΗΝΑ	2103213276 -28								
Ν. ΧΡΥΣΟΧΟΙΔΗΣ ΧΡΗΜΑΤΙΣΤΗΡΙΑΚΗ Α.Ε.Π.Ε.Υ			a			a			a
ΣΟΦΟΚΛΕΟΥΣ 7-9 7-9, ΑΘΗΝΑ	2103213913								
ΠΑΓΚΡΗΤΙΑ ΤΡΑΠΕΖΑ ΑΝΩΝΥΜΗ ΕΤΑΙΡΕΙΑ								a	
ΙΚΑΡΟΥ 5 ,	2810338746								
ΠΑΝΤΕΛΑΚΗΣ ΧΡΗΜΑΤΙΣΤΗΡΙΑΚΗ Α.Ε.Π.Ε.Υ			a		a	a	a		
ΕΘΝΙΚΗΣ ΑΝΤΙΣΤΑΣΕΩΣ 57, ΚΤΙΡΙΟ Β 57, ΧΑΛΑΝΔΡΙ	2106965000								
ΠΕΙΡΑΙΩΣ ΜΟΝΟΠΡΟΣΩΠΗ Α.Ε.Π.Ε.Υ.			a		a	a	a		a
ΣΤΑΔΙΟΥ 10 10, ΑΘΗΝΑ	2103354100								
ΣΤ. ΕΜ. ΛΑΥΡΕΝΤΑΚΗΣ ΧΡΗΜΑΤΙΣΤΗΡΙΑΚΗ Α.Ε.Π.Ε.Υ.			a						
ΣΟΦΟΚΛΕΟΥΣ 7-9 7-9, ΑΘΗΝΑ	2103213336								
ΤΡΑΠΕΖΑ EUROBANK ΑΕ								a	
ΟΘΩΝΟΣ 8 , ΑΘΗΝΑ	2144043907								
ΤΡΑΠΕΖΑ ΟΡΤΙΜΑ BANK Α.Ε.			a		a	a	a	a	
ΑΙΓΑΛΕΙΑΣ 32 & ΠΑΡΑΔΕΙΣΟΥ , ΜΑΡΟΥΣΙ	210 8173000								
ΤΡΑΠΕΖΑ ΠΕΙΡΑΙΩΣ ΑΝΩΝΥΜΟΣ ΕΤΑΙΡΕΙΑ			a			a		a	
ΑΜΕΡΙΚΗΣ 4 , ΑΘΗΝΑ	2103335000								

Πίνακας Μετοχών Υπό Ειδική Διαπραγμάτευση

Χρεόγραφο	Κατηγορία Διαπραγμάτευσης
Ειδικός Διαπραγματευτής	Έναρξη Ειδικής Διαπραγμάτευσης
MLS ΠΛΗΡΟΦΟΡΙΚΗ (ΚΟ)	Κατάσταση σε Αναστολή
ΠΕΙΡΑΙΩΣ ΜΟΝΟΠΡΟΣΩΠΗ Α.Ε.Π.Ε.Υ.	01/08/2019
ALPHA ETF FTSE Athex Large Cap	Διαπραγματεύσιμα Αμοιβαία Κεφάλαια (Δ.Α.Κ.)
ΑΛΦΑ FINANCE ΜΟΝΟΠΡΟΣΩΠΗ ΑΕΠΕΥ	02/01/1900
ΕΘΝΙΚΗ ΧΡΗΜΑΤΙΣΤΗΡΙΑΚΗ ΜΟΝΟΠΡΟΣΩΠΗ ΑΕΠΕΥ	02/01/1900
A.S. COMPANY (ΚΟ)	Κύρια Αγορά
ΕΥROBANK EQUITIES ΜΟΝΟΠΡΟΣΩΠΗ Α.Ε.Π.Ε.Υ.	01/04/2019
ΠΑΝΤΕΛΑΚΗΣ ΧΡΗΜΑΤΙΣΤΗΡΙΑΚΗ Α.Ε.Π.Ε.Υ.	02/09/2024
ALPHA TRUST ΣΥΜΜΕΤΟΧΩΝ (ΚΟ)	Κύρια Αγορά
ΕΥROBANK EQUITIES ΜΟΝΟΠΡΟΣΩΠΗ Α.Ε.Π.Ε.Υ.	06/02/2023
ΛΕΩΝ ΔΕΠΟΛΑΣ ΧΡΗΜΑΤΙΣΤΗΡΙΑΚΗ Α.Ε.Π.Ε.Υ.	04/01/2021
ALPHA ΥΠΗΡΕΣΙΩΝ ΣΥΜΜ (ΚΟ)	Κύρια Αγορά
ΕΥROBANK EQUITIES ΜΟΝΟΠΡΟΣΩΠΗ Α.Ε.Π.Ε.Υ.	22/10/2006
MERIT ΧΡΗΜΑΤΙΣΤΗΡΙΑΚΗ Α.Ε.Π.Ε.Υ.	03/09/2012
ΑΛΦΑ FINANCE ΜΟΝΟΠΡΟΣΩΠΗ ΑΕΠΕΥ	29/02/2016
ΕΘΝΙΚΗ ΧΡΗΜΑΤΙΣΤΗΡΙΑΚΗ ΜΟΝΟΠΡΟΣΩΠΗ ΑΕΠΕΥ	02/01/1900
ΕΛΛΗΝΟΑΜΕΡΙΚΑΝΙΚΗ ΧΡΗΜΑΤΙΣΤΗΡΙΑΚΗ ΑΕΠΕΥ	25/07/2014
ΛΕΩΝ ΔΕΠΟΛΑΣ ΧΡΗΜΑΤΙΣΤΗΡΙΑΚΗ Α.Ε.Π.Ε.Υ.	04/01/2016
ΠΕΙΡΑΙΩΣ ΜΟΝΟΠΡΟΣΩΠΗ Α.Ε.Π.Ε.Υ.	28/05/2009
ΑΤΤΙCΑ BANK Α.Τ.Ε. (ΚΟ)	Κύρια Αγορά
ΕΥROXX ΧΡΗΜΑΤΙΣΤΗΡΙΑΚΗ Α.Ε.Π.Ε.Υ.	22/01/2016
AUSTRIACARD (ΚΑ)	Κύρια Αγορά
ΒΕΤΑ ΧΡΗΜΑΤΙΣΤΗΡΙΑΚΗ Α.Ε.Π.Ε.Υ.	23/03/2023
ΕΥROXX ΧΡΗΜΑΤΙΣΤΗΡΙΑΚΗ Α.Ε.Π.Ε.Υ.	10/06/2024
ΠΕΙΡΑΙΩΣ ΜΟΝΟΠΡΟΣΩΠΗ Α.Ε.Π.Ε.Υ.	02/08/2024
AΥΤΟΗΕΛΛΑΣ (ΚΟ)	Κύρια Αγορά
ΕΥROXX ΧΡΗΜΑΤΙΣΤΗΡΙΑΚΗ Α.Ε.Π.Ε.Υ.	02/07/2018
ΑΛΦΑ FINANCE ΜΟΝΟΠΡΟΣΩΠΗ ΑΕΠΕΥ	01/07/2019
AVE (ΚΟ)	Κύρια Αγορά
ΕΥROXX ΧΡΗΜΑΤΙΣΤΗΡΙΑΚΗ Α.Ε.Π.Ε.Υ.	05/06/2020
BRIQ PROPERTIES (ΚΟ)	Κύρια Αγορά
ΕΥROBANK EQUITIES ΜΟΝΟΠΡΟΣΩΠΗ Α.Ε.Π.Ε.Υ.	09/09/2019
ΛΕΩΝ ΔΕΠΟΛΑΣ ΧΡΗΜΑΤΙΣΤΗΡΙΑΚΗ Α.Ε.Π.Ε.Υ.	22/02/2021
ΠΕΙΡΑΙΩΣ ΜΟΝΟΠΡΟΣΩΠΗ Α.Ε.Π.Ε.Υ.	05/02/2024
CENERGY HOLDINGS (ΚΑ)	Κύρια Αγορά
ΕΥROBANK EQUITIES ΜΟΝΟΠΡΟΣΩΠΗ Α.Ε.Π.Ε.Υ.	02/01/2016
ΑΛΦΑ FINANCE ΜΟΝΟΠΡΟΣΩΠΗ ΑΕΠΕΥ	02/01/2016
ΠΑΝΤΕΛΑΚΗΣ ΧΡΗΜΑΤΙΣΤΗΡΙΑΚΗ Α.Ε.Π.Ε.Υ.	27/12/2022
ΤΡΑΠΕΖΑ ΟΡΤΙΜΑ BANK Α.Ε.	14/03/2022
CNL CAPITAL (ΚΟ)	Κύρια Αγορά
MERIT ΧΡΗΜΑΤΙΣΤΗΡΙΑΚΗ Α.Ε.Π.Ε.Υ.	01/10/2018
COCA-COLA HBC AG (ΚΟ)	Κύρια Αγορά
ΒΕΤΑ ΧΡΗΜΑΤΙΣΤΗΡΙΑΚΗ Α.Ε.Π.Ε.Υ.	08/03/2021
ΕΘΝΙΚΗ ΧΡΗΜΑΤΙΣΤΗΡΙΑΚΗ ΜΟΝΟΠΡΟΣΩΠΗ ΑΕΠΕΥ	02/01/1900
ΠΕΙΡΑΙΩΣ ΜΟΝΟΠΡΟΣΩΠΗ Α.Ε.Π.Ε.Υ.	04/05/2015
DIAMAND (ΚΟ)	Κύρια Αγορά
ΕΥROBANK EQUITIES ΜΟΝΟΠΡΟΣΩΠΗ Α.Ε.Π.Ε.Υ.	08/08/2022
ΠΑΝΤΕΛΑΚΗΣ ΧΡΗΜΑΤΙΣΤΗΡΙΑΚΗ Α.Ε.Π.Ε.Υ.	15/05/2023
ΕΥROBANK HOLDINGS (ΚΟ)	Κύρια Αγορά
ΕΥROBANK EQUITIES ΜΟΝΟΠΡΟΣΩΠΗ Α.Ε.Π.Ε.Υ.	01/06/2012
MERIT ΧΡΗΜΑΤΙΣΤΗΡΙΑΚΗ Α.Ε.Π.Ε.Υ.	06/11/2017
ΑΛΦΑ FINANCE ΜΟΝΟΠΡΟΣΩΠΗ ΑΕΠΕΥ	09/01/2006
ΕΘΝΙΚΗ ΧΡΗΜΑΤΙΣΤΗΡΙΑΚΗ ΜΟΝΟΠΡΟΣΩΠΗ ΑΕΠΕΥ	02/01/1900
ΕΛΛΗΝΟΑΜΕΡΙΚΑΝΙΚΗ ΧΡΗΜΑΤΙΣΤΗΡΙΑΚΗ ΑΕΠΕΥ	25/07/2014
ΛΕΩΝ ΔΕΠΟΛΑΣ ΧΡΗΜΑΤΙΣΤΗΡΙΑΚΗ Α.Ε.Π.Ε.Υ.	30/11/2018
ΠΕΙΡΑΙΩΣ ΜΟΝΟΠΡΟΣΩΠΗ Α.Ε.Π.Ε.Υ.	28/09/2009
FOURLIS ΣΥΜΜΕΤΟΧΩΝ (ΚΟ)	Κύρια Αγορά
ΕΥROBANK EQUITIES ΜΟΝΟΠΡΟΣΩΠΗ Α.Ε.Π.Ε.Υ.	01/12/2016
ΠΕΙΡΑΙΩΣ ΜΟΝΟΠΡΟΣΩΠΗ Α.Ε.Π.Ε.Υ.	06/03/2017
HELLENIQ ENERGY (ΚΟ)	Κύρια Αγορά
ΕΥROBANK EQUITIES ΜΟΝΟΠΡΟΣΩΠΗ Α.Ε.Π.Ε.Υ.	01/11/2023
ΑΛΦΑ FINANCE ΜΟΝΟΠΡΟΣΩΠΗ ΑΕΠΕΥ	07/11/2023
ΕΛΛΗΝΟΑΜΕΡΙΚΑΝΙΚΗ ΧΡΗΜΑΤΙΣΤΗΡΙΑΚΗ ΑΕΠΕΥ	14/09/2015
ΠΕΙΡΑΙΩΣ ΜΟΝΟΠΡΟΣΩΠΗ Α.Ε.Π.Ε.Υ.	20/03/2017
IDEAL HOLDINGS (ΚΟ)	Κύρια Αγορά
ΕΥROBANK EQUITIES ΜΟΝΟΠΡΟΣΩΠΗ Α.Ε.Π.Ε.Υ.	07/06/2021
ΠΕΙΡΑΙΩΣ ΜΟΝΟΠΡΟΣΩΠΗ Α.Ε.Π.Ε.Υ.	07/06/2021
INTERCONTINENTAL (ΚΟ)	Κύρια Αγορά
ΛΕΩΝ ΔΕΠΟΛΑΣ ΧΡΗΜΑΤΙΣΤΗΡΙΑΚΗ Α.Ε.Π.Ε.Υ.	03/06/2019

Πίνακας Μετοχών Υπό Ειδική Διαπραγμάτευση

Χρεόγραφο	Κατηγορία Διαπραγμάτευσης
Ειδικός Διαπραγματευτής	Έναρξη Ειδικής Διαπραγμάτευσης
INTRAKAT (ΚΟ)	Κύρια Αγορά
ΒΕΤΑ ΧΡΗΜΑΤΙΣΤΗΡΙΑΚΗ Α.Ε.Π.Ε.Υ.	04/10/2021
ΠΑΝΤΕΛΑΚΗΣ ΧΡΗΜΑΤΙΣΤΗΡΙΑΚΗ Α.Ε.Π.Ε.Υ.	10/10/2022
JUMBO (ΚΟ)	Κύρια Αγορά
ΒΕΤΑ ΧΡΗΜΑΤΙΣΤΗΡΙΑΚΗ Α.Ε.Π.Ε.Υ.	01/02/2021
EUROBANK EQUITIES ΜΟΝΟΠΡΟΣΩΠΗ Α.Ε.Π.Ε.Υ.	25/05/2020
MERIT ΧΡΗΜΑΤΙΣΤΗΡΙΑΚΗ Α.Ε.Π.Ε.Υ.	06/11/2017
ΠΕΙΡΑΙΩΣ ΜΟΝΟΠΡΟΣΩΠΗ Α.Ε.Π.Ε.Υ.	06/03/2017
LAMDA DEVELOPMENT(ΚΟ)	Κύρια Αγορά
EUROBANK EQUITIES ΜΟΝΟΠΡΟΣΩΠΗ Α.Ε.Π.Ε.Υ.	08/12/2014
ΠΑΝΤΕΛΑΚΗΣ ΧΡΗΜΑΤΙΣΤΗΡΙΑΚΗ Α.Ε.Π.Ε.Υ.	06/11/2017
ΠΕΙΡΑΙΩΣ ΜΟΝΟΠΡΟΣΩΠΗ Α.Ε.Π.Ε.Υ.	29/06/2017
METLEN ENERGY & METALS (ΚΟ)	Κύρια Αγορά
ΒΕΤΑ ΧΡΗΜΑΤΙΣΤΗΡΙΑΚΗ Α.Ε.Π.Ε.Υ.	11/04/2022
EUROBANK EQUITIES ΜΟΝΟΠΡΟΣΩΠΗ Α.Ε.Π.Ε.Υ.	20/09/2017
MERIT ΧΡΗΜΑΤΙΣΤΗΡΙΑΚΗ Α.Ε.Π.Ε.Υ.	25/02/2019
ΑΛΦΑ FINANCE ΜΟΝΟΠΡΟΣΩΠΗ ΑΕΠΕΥ	15/04/2019
ΕΘΝΙΚΗ ΧΡΗΜΑΤΙΣΤΗΡΙΑΚΗ ΜΟΝΟΠΡΟΣΩΠΗ ΑΕΠΕΥ	02/01/1900
ΠΕΙΡΑΙΩΣ ΜΟΝΟΠΡΟΣΩΠΗ Α.Ε.Π.Ε.Υ.	04/05/2015
ORILINA PROPERTIES ΑΕΕΑΠ (ΚΟ)	Κύρια Αγορά
EUROBANK EQUITIES ΜΟΝΟΠΡΟΣΩΠΗ Α.Ε.Π.Ε.Υ.	11/12/2023
ΛΕΩΝ ΔΕΠΟΛΑΣ ΧΡΗΜΑΤΙΣΤΗΡΙΑΚΗ Α.Ε.Π.Ε.Υ.	11/12/2023
PERFORMANCE TECHNOLOGIES (ΚΟ)	Κύρια Αγορά
EUROBANK EQUITIES ΜΟΝΟΠΡΟΣΩΠΗ Α.Ε.Π.Ε.Υ.	22/02/2021
ΠΑΝΤΕΛΑΚΗΣ ΧΡΗΜΑΤΙΣΤΗΡΙΑΚΗ Α.Ε.Π.Ε.Υ.	08/03/2021
PREMIA (ΚΟ)	Κύρια Αγορά
ΒΕΤΑ ΧΡΗΜΑΤΙΣΤΗΡΙΑΚΗ Α.Ε.Π.Ε.Υ.	01/06/2021
ΛΕΩΝ ΔΕΠΟΛΑΣ ΧΡΗΜΑΤΙΣΤΗΡΙΑΚΗ Α.Ε.Π.Ε.Υ.	05/12/2022
ΠΑΝΤΕΛΑΚΗΣ ΧΡΗΜΑΤΙΣΤΗΡΙΑΚΗ Α.Ε.Π.Ε.Υ.	23/12/2021
PROFILE (ΚΟ)	Κύρια Αγορά
ΠΑΝΤΕΛΑΚΗΣ ΧΡΗΜΑΤΙΣΤΗΡΙΑΚΗ Α.Ε.Π.Ε.Υ.	01/07/2019
ΤΡΑΠΕΖΑ ΟΡΤΙΜΑ BANK Α.Ε.	03/04/2023
QUALITY & RELIABILITY (ΚΟ)	Κύρια Αγορά
ΤΡΑΠΕΖΑ ΟΡΤΙΜΑ BANK Α.Ε.	03/01/2023
QUEST ΣΥΜΜΕΤΟΧΩΝ (ΚΟ)	Κύρια Αγορά
ΒΕΤΑ ΧΡΗΜΑΤΙΣΤΗΡΙΑΚΗ Α.Ε.Π.Ε.Υ.	26/03/2018
EUROBANK EQUITIES ΜΟΝΟΠΡΟΣΩΠΗ Α.Ε.Π.Ε.Υ.	28/01/2019
SPACE HELLAS (ΚΟ)	Κύρια Αγορά
MERIT ΧΡΗΜΑΤΙΣΤΗΡΙΑΚΗ Α.Ε.Π.Ε.Υ.	09/12/2022
TITAN CEMENT (ΚΑ)	Κύρια Αγορά
ΒΕΤΑ ΧΡΗΜΑΤΙΣΤΗΡΙΑΚΗ Α.Ε.Π.Ε.Υ.	01/02/2021
EUROBANK EQUITIES ΜΟΝΟΠΡΟΣΩΠΗ Α.Ε.Π.Ε.Υ.	06/11/2019
ΠΕΙΡΑΙΩΣ ΜΟΝΟΠΡΟΣΩΠΗ Α.Ε.Π.Ε.Υ.	18/01/2021
TRADE ESTATES ΑΕΕΑΠ (ΚΟ)	Κύρια Αγορά
EUROBANK EQUITIES ΜΟΝΟΠΡΟΣΩΠΗ Α.Ε.Π.Ε.Υ.	08/11/2023
EUROBANK EQUITIES ΜΟΝΟΠΡΟΣΩΠΗ Α.Ε.Π.Ε.Υ.	10/11/2023
ΠΑΝΤΕΛΑΚΗΣ ΧΡΗΜΑΤΙΣΤΗΡΙΑΚΗ Α.Ε.Π.Ε.Υ.	08/11/2023
ΠΑΝΤΕΛΑΚΗΣ ΧΡΗΜΑΤΙΣΤΗΡΙΑΚΗ Α.Ε.Π.Ε.Υ.	10/11/2023
VIOHALCO SA/NV (ΚΑ)	Κύρια Αγορά
EUROBANK EQUITIES ΜΟΝΟΠΡΟΣΩΠΗ Α.Ε.Π.Ε.Υ.	04/03/2014
MERIT ΧΡΗΜΑΤΙΣΤΗΡΙΑΚΗ Α.Ε.Π.Ε.Υ.	17/03/2014
ΑΛΦΑ FINANCE ΜΟΝΟΠΡΟΣΩΠΗ ΑΕΠΕΥ	11/03/2008
ΑΒΑΞ Α.Ε. (ΚΟ)	Κύρια Αγορά
EUROBANK EQUITIES ΜΟΝΟΠΡΟΣΩΠΗ Α.Ε.Π.Ε.Υ.	14/12/2015
ΠΕΙΡΑΙΩΣ ΜΟΝΟΠΡΟΣΩΠΗ Α.Ε.Π.Ε.Υ.	01/02/2021
ΤΡΑΠΕΖΑ ΟΡΤΙΜΑ BANK Α.Ε.	04/09/2023
ΑΔΜΗΕ ΣΥΜΜΕΤΟΧΩΝ Α.Ε. (ΚΟ)	Κύρια Αγορά
EUROBANK EQUITIES ΜΟΝΟΠΡΟΣΩΠΗ Α.Ε.Π.Ε.Υ.	24/05/2021
ΕΛΛΗΝΟΑΜΕΡΙΚΑΝΙΚΗ ΧΡΗΜΑΤΙΣΤΗΡΙΑΚΗ ΑΕΠΕΥ	09/03/2020
ΠΕΙΡΑΙΩΣ ΜΟΝΟΠΡΟΣΩΠΗ Α.Ε.Π.Ε.Υ.	29/06/2017
ΑΕΡΟΠΟΡΙΑ ΑΙΓΑΙΟΥ (ΚΟ)	Κύρια Αγορά
EUROBANK EQUITIES ΜΟΝΟΠΡΟΣΩΠΗ Α.Ε.Π.Ε.Υ.	22/09/2020
ΑΛΟΥΜΥΛ (ΚΟ)	Κύρια Αγορά
ΠΕΙΡΑΙΩΣ ΜΟΝΟΠΡΟΣΩΠΗ Α.Ε.Π.Ε.Υ.	31/07/2023
ΑΝΔΡΟΜΕΔΑ ΑΕΕΧ (ΚΟ)	Κύρια Αγορά
ΒΕΤΑ ΧΡΗΜΑΤΙΣΤΗΡΙΑΚΗ Α.Ε.Π.Ε.Υ.	15/02/2021
ΤΡΑΠΕΖΑ ΟΡΤΙΜΑ BANK Α.Ε.	03/04/2023

Πίνακας Μετοχών Υπό Ειδική Διαπραγμάτευση

Χρεόγραφο	Κατηγορία Διαπραγμάτευσης
Ειδικός Διαπραγματευτής	Έναρξη Ειδικής Διαπραγμάτευσης
ΓΕΚ ΤΕΡΝΑ (ΚΟ)	Κύρια Αγορά
ΒΕΤΑ ΧΡΗΜΑΤΙΣΤΗΡΙΑΚΗ Α.Ε.Π.Ε.Υ.	08/03/2021
ΕΥΡΟΒΑΝΚ ΕQUITIES ΜΟΝΟΠΡΟΣΩΠΗ Α.Ε.Π.Ε.Υ.	24/05/2021
ΠΕΙΡΑΙΩΣ ΜΟΝΟΠΡΟΣΩΠΗ Α.Ε.Π.Ε.Υ.	29/08/2019
ΔΕΗ (ΚΟ)	Κύρια Αγορά
ΒΕΤΑ ΧΡΗΜΑΤΙΣΤΗΡΙΑΚΗ Α.Ε.Π.Ε.Υ.	01/02/2021
ΕΥΡΟΒΑΝΚ ΕQUITIES ΜΟΝΟΠΡΟΣΩΠΗ Α.Ε.Π.Ε.Υ.	22/10/2006
MERIT ΧΡΗΜΑΤΙΣΤΗΡΙΑΚΗ Α.Ε.Π.Ε.Υ.	06/11/2017
ΑΛΦΑ FINANCE ΜΟΝΟΠΡΟΣΩΠΗ ΑΕΠΕΥ	09/01/2006
ΕΘΝΙΚΗ ΧΡΗΜΑΤΙΣΤΗΡΙΑΚΗ ΜΟΝΟΠΡΟΣΩΠΗ ΑΕΠΕΥ	02/01/1900
ΕΛΛΗΝΟΑΜΕΡΙΚΑΝΙΚΗ ΧΡΗΜΑΤΙΣΤΗΡΙΑΚΗ ΑΕΠΕΥ	01/09/2014
ΠΕΙΡΑΙΩΣ ΜΟΝΟΠΡΟΣΩΠΗ Α.Ε.Π.Ε.Υ.	28/09/2009
ΔΙΕΘΝΗΣ ΑΕΡΟΛΙΜΕΝΑΣ ΑΘΗΝΩΝ(ΚΟ)	Κύρια Αγορά
ΠΕΙΡΑΙΩΣ ΜΟΝΟΠΡΟΣΩΠΗ Α.Ε.Π.Ε.Υ.	03/06/2024
ΕΘΝΙΚΗ ΤΡΑΠΕΖΑ (ΚΟ)	Κύρια Αγορά
ΕΥΡΟΒΑΝΚ ΕQUITIES ΜΟΝΟΠΡΟΣΩΠΗ Α.Ε.Π.Ε.Υ.	22/10/2006
MERIT ΧΡΗΜΑΤΙΣΤΗΡΙΑΚΗ Α.Ε.Π.Ε.Υ.	03/09/2012
ΑΛΦΑ FINANCE ΜΟΝΟΠΡΟΣΩΠΗ ΑΕΠΕΥ	09/01/2006
ΕΘΝΙΚΗ ΧΡΗΜΑΤΙΣΤΗΡΙΑΚΗ ΜΟΝΟΠΡΟΣΩΠΗ ΑΕΠΕΥ	02/01/1900
ΕΛΛΗΝΟΑΜΕΡΙΚΑΝΙΚΗ ΧΡΗΜΑΤΙΣΤΗΡΙΑΚΗ ΑΕΠΕΥ	25/07/2014
ΛΕΩΝ ΔΕΠΟΛΑΣ ΧΡΗΜΑΤΙΣΤΗΡΙΑΚΗ Α.Ε.Π.Ε.Υ.	20/05/2015
ΠΕΙΡΑΙΩΣ ΜΟΝΟΠΡΟΣΩΠΗ Α.Ε.Π.Ε.Υ.	08/09/2008
ΕΚΤΕΡ (ΚΟ)	Κύρια Αγορά
ΒΕΤΑ ΧΡΗΜΑΤΙΣΤΗΡΙΑΚΗ Α.Ε.Π.Ε.Υ.	26/09/2022
ΕΥΡΟΒΑΝΚ ΕQUITIES ΜΟΝΟΠΡΟΣΩΠΗ Α.Ε.Π.Ε.Υ.	16/10/2017
ΛΕΩΝ ΔΕΠΟΛΑΣ ΧΡΗΜΑΤΙΣΤΗΡΙΑΚΗ Α.Ε.Π.Ε.Υ.	21/05/2018
ΕΛΑΣΤΡΟΝ (ΚΟ)	Κύρια Αγορά
ΛΕΩΝ ΔΕΠΟΛΑΣ ΧΡΗΜΑΤΙΣΤΗΡΙΑΚΗ Α.Ε.Π.Ε.Υ.	20/02/2017
ΕΛΒΑΛΧΑΛΚΟΡ (ΚΟ)	Κύρια Αγορά
ΒΕΤΑ ΧΡΗΜΑΤΙΣΤΗΡΙΑΚΗ Α.Ε.Π.Ε.Υ.	09/01/2023
ΕΥΡΟΒΑΝΚ ΕQUITIES ΜΟΝΟΠΡΟΣΩΠΗ Α.Ε.Π.Ε.Υ.	07/05/2018
ΑΛΦΑ FINANCE ΜΟΝΟΠΡΟΣΩΠΗ ΑΕΠΕΥ	07/05/2018
ΕΛΛΑΚΤΩΡ (ΚΟ)	Κύρια Αγορά
ΕΥΡΟΒΑΝΚ ΕQUITIES ΜΟΝΟΠΡΟΣΩΠΗ Α.Ε.Π.Ε.Υ.	01/06/2012
ΕΥΡΟΧΧ ΧΡΗΜΑΤΙΣΤΗΡΙΑΚΗ Α.Ε.Π.Ε.Υ.	24/09/2018
ΑΛΦΑ FINANCE ΜΟΝΟΠΡΟΣΩΠΗ ΑΕΠΕΥ	18/03/2019
ΕΘΝΙΚΗ ΧΡΗΜΑΤΙΣΤΗΡΙΑΚΗ ΜΟΝΟΠΡΟΣΩΠΗ ΑΕΠΕΥ	02/01/1900
ΠΕΙΡΑΙΩΣ ΜΟΝΟΠΡΟΣΩΠΗ Α.Ε.Π.Ε.Υ.	22/10/2018
ΕΛΛΗΝ ΧΡΗΜΑΤΙΣΤΗΡΙΑ Χ.Α. (ΚΟ)	Κύρια Αγορά
ΕΘΝΙΚΗ ΧΡΗΜΑΤΙΣΤΗΡΙΑΚΗ ΜΟΝΟΠΡΟΣΩΠΗ ΑΕΠΕΥ	02/01/1900
ΕΛΛΗΝΟΑΜΕΡΙΚΑΝΙΚΗ ΧΡΗΜΑΤΙΣΤΗΡΙΑΚΗ ΑΕΠΕΥ	01/09/2014
ΠΕΙΡΑΙΩΣ ΜΟΝΟΠΡΟΣΩΠΗ Α.Ε.Π.Ε.Υ.	04/05/2015
ΕΛΤΟΝ (ΚΟ)	Κύρια Αγορά
ΤΡΑΠΕΖΑ ΟΡΤΙΜΑ BANK Α.Ε.	30/01/2023
ΕΥΔΑΠ (ΚΟ)	Κύρια Αγορά
ΕΥΡΟΒΑΝΚ ΕQUITIES ΜΟΝΟΠΡΟΣΩΠΗ Α.Ε.Π.Ε.Υ.	10/06/2019
ΑΛΦΑ FINANCE ΜΟΝΟΠΡΟΣΩΠΗ ΑΕΠΕΥ	27/01/2020
ΕΥΡΩΣΥΜΒΟΥΛΟΙ (ΚΟ)	Κύρια Αγορά
ΕΥΡΟΒΑΝΚ ΕQUITIES ΜΟΝΟΠΡΟΣΩΠΗ Α.Ε.Π.Ε.Υ.	22/07/2014
ΤΡΑΠΕΖΑ ΟΡΤΙΜΑ BANK Α.Ε.	01/02/2023
ΙΝΤΕΡΓΟΥΝΤ-ΕΥΛΕΜΠΟΡΙΑ (ΚΟ)	Κύρια Αγορά
ΕΥΡΟΒΑΝΚ ΕQUITIES ΜΟΝΟΠΡΟΣΩΠΗ Α.Ε.Π.Ε.Υ.	05/07/2021
ΠΑΝΤΕΛΑΚΗΣ ΧΡΗΜΑΤΙΣΤΗΡΙΑΚΗ Α.Ε.Π.Ε.Υ.	01/07/2021
ΙΝΤΕΡΛΑΪΦ (ΚΟ)	Κύρια Αγορά
ΠΕΙΡΑΙΩΣ ΜΟΝΟΠΡΟΣΩΠΗ Α.Ε.Π.Ε.Υ.	22/01/2024
ΚΛΟΥΚΙΝΑΣ - ΛΑΠΠΑΣ (ΚΟ)	Κύρια Αγορά
ΤΡΑΠΕΖΑ ΟΡΤΙΜΑ BANK Α.Ε.	02/01/2023
ΚΛΩΣΤ/ΡΓΙΑ ΝΑΥΠΛΑΚΤΟΥ (ΚΟ)	Κύρια Αγορά
ΤΡΑΠΕΖΑ ΟΡΤΙΜΑ BANK Α.Ε.	29/01/2024
ΚΡΙ - ΚΡΙ (ΚΟ)	Κύρια Αγορά
ΕΥΡΟΒΑΝΚ ΕQUITIES ΜΟΝΟΠΡΟΣΩΠΗ Α.Ε.Π.Ε.Υ.	07/05/2018
ΠΕΙΡΑΙΩΣ ΜΟΝΟΠΡΟΣΩΠΗ Α.Ε.Π.Ε.Υ.	11/12/2023
ΛΑΜΨΑ (ΚΟ)	Κύρια Αγορά
ΛΕΩΝ ΔΕΠΟΛΑΣ ΧΡΗΜΑΤΙΣΤΗΡΙΑΚΗ Α.Ε.Π.Ε.Υ.	16/01/2017
ΜΟΤΟΔΥΝΑΜΙΚΗ (ΚΟ)	Κύρια Αγορά
ΑΛΦΑ FINANCE ΜΟΝΟΠΡΟΣΩΠΗ ΑΕΠΕΥ	12/08/2024
ΤΡΑΠΕΖΑ ΟΡΤΙΜΑ BANK Α.Ε.	25/08/2023

Πίνακας Μετοχών Υπό Ειδική Διαπραγμάτευση

Χρεόγραφο	Κατηγορία Διαπραγμάτευσης
Ειδικός Διαπραγματευτής	Έναρξη Ειδικής Διαπραγμάτευσης
ΜΟΤΟΡ ΟΙΛ (ΚΟ)	Κύρια Αγορά
ΒΕΤΑ ΧΡΗΜΑΤΙΣΤΗΡΙΑΚΗ Α.Ε.Π.Ε.Υ.	08/03/2021
ΕΥΡΟΒΑΝΚ ΕQUITIES ΜΟΝΟΠΡΟΣΩΠΗ Α.Ε.Π.Ε.Υ.	22/10/2006
MERIT ΧΡΗΜΑΤΙΣΤΗΡΙΑΚΗ Α.Ε.Π.Ε.Υ.	25/02/2019
ΕΘΝΙΚΗ ΧΡΗΜΑΤΙΣΤΗΡΙΑΚΗ ΜΟΝΟΠΡΟΣΩΠΗ ΑΕΠΕΥ	02/01/1900
ΛΕΩΝ ΔΕΠΟΛΑΣ ΧΡΗΜΑΤΙΣΤΗΡΙΑΚΗ Α.Ε.Π.Ε.Υ.	01/04/2019
ΠΕΙΡΑΙΩΣ ΜΟΝΟΠΡΟΣΩΠΗ Α.Ε.Π.Ε.Υ.	04/05/2015
ΜΠΛΕ ΚΕΔΡΟΣ (ΚΟ)	Κύρια Αγορά
ΤΡΑΠΕΖΑ ΟΡΤΙΜΑ BANK Α.Ε.	16/10/2023
ΤΡΑΠΕΖΑ ΟΡΤΙΜΑ BANK Α.Ε.	08/11/2023
ΝΟΒΑ ΠΡΟΠΕΡΤΥ ΑΕΕΑΠ (ΚΟ)	Κύρια Αγορά
ΑΛΦΑ FINANCE ΜΟΝΟΠΡΟΣΩΠΗ ΑΕΠΕΥ	05/06/2024
ΠΕΙΡΑΙΩΣ ΜΟΝΟΠΡΟΣΩΠΗ Α.Ε.Π.Ε.Υ.	05/06/2024
ΟΛΠ (ΚΟ)	Κύρια Αγορά
ΕΥΡΟΒΑΝΚ ΕQUITIES ΜΟΝΟΠΡΟΣΩΠΗ Α.Ε.Π.Ε.Υ.	06/02/2019
ΟΠΑΠ (ΚΟ)	Κύρια Αγορά
ΕΥΡΟΒΑΝΚ ΕQUITIES ΜΟΝΟΠΡΟΣΩΠΗ Α.Ε.Π.Ε.Υ.	22/10/2006
MERIT ΧΡΗΜΑΤΙΣΤΗΡΙΑΚΗ Α.Ε.Π.Ε.Υ.	20/03/2017
ΑΛΦΑ FINANCE ΜΟΝΟΠΡΟΣΩΠΗ ΑΕΠΕΥ	09/01/2006
ΕΘΝΙΚΗ ΧΡΗΜΑΤΙΣΤΗΡΙΑΚΗ ΜΟΝΟΠΡΟΣΩΠΗ ΑΕΠΕΥ	02/01/1900
ΕΛΛΗΝΟΑΜΕΡΙΚΑΝΙΚΗ ΧΡΗΜΑΤΙΣΤΗΡΙΑΚΗ ΑΕΠΕΥ	25/07/2014
ΠΕΙΡΑΙΩΣ ΜΟΝΟΠΡΟΣΩΠΗ Α.Ε.Π.Ε.Υ.	04/05/2015
ΟΤΕ (ΚΟ)	Κύρια Αγορά
ΕΥΡΟΒΑΝΚ ΕQUITIES ΜΟΝΟΠΡΟΣΩΠΗ Α.Ε.Π.Ε.Υ.	22/10/2006
MERIT ΧΡΗΜΑΤΙΣΤΗΡΙΑΚΗ Α.Ε.Π.Ε.Υ.	20/03/2017
ΑΛΦΑ FINANCE ΜΟΝΟΠΡΟΣΩΠΗ ΑΕΠΕΥ	09/01/2006
ΕΘΝΙΚΗ ΧΡΗΜΑΤΙΣΤΗΡΙΑΚΗ ΜΟΝΟΠΡΟΣΩΠΗ ΑΕΠΕΥ	02/01/1900
ΕΛΛΗΝΟΑΜΕΡΙΚΑΝΙΚΗ ΧΡΗΜΑΤΙΣΤΗΡΙΑΚΗ ΑΕΠΕΥ	25/07/2014
ΛΕΩΝ ΔΕΠΟΛΑΣ ΧΡΗΜΑΤΙΣΤΗΡΙΑΚΗ Α.Ε.Π.Ε.Υ.	20/04/2015
ΠΕΙΡΑΙΩΣ ΜΟΝΟΠΡΟΣΩΠΗ Α.Ε.Π.Ε.Υ.	08/09/2008
ΠΑΠΟΥΤΣΑΝΗΣ (ΚΟ)	Κύρια Αγορά
ΒΕΤΑ ΧΡΗΜΑΤΙΣΤΗΡΙΑΚΗ Α.Ε.Π.Ε.Υ.	25/11/2013
ΑΛΦΑ FINANCE ΜΟΝΟΠΡΟΣΩΠΗ ΑΕΠΕΥ	19/11/2018
ΠΕΙΡΑΙΩΣ FINANCIAL HOLD (ΚΟ)	Κύρια Αγορά
ΕΥΡΟΒΑΝΚ ΕQUITIES ΜΟΝΟΠΡΟΣΩΠΗ Α.Ε.Π.Ε.Υ.	22/10/2006
ΕΥΡΟΧΧ ΧΡΗΜΑΤΙΣΤΗΡΙΑΚΗ Α.Ε.Π.Ε.Υ.	15/02/2016
MERIT ΧΡΗΜΑΤΙΣΤΗΡΙΑΚΗ Α.Ε.Π.Ε.Υ.	16/09/2013
ΑΛΦΑ FINANCE ΜΟΝΟΠΡΟΣΩΠΗ ΑΕΠΕΥ	15/04/2019
ΕΘΝΙΚΗ ΧΡΗΜΑΤΙΣΤΗΡΙΑΚΗ ΜΟΝΟΠΡΟΣΩΠΗ ΑΕΠΕΥ	02/01/1900
ΕΛΛΗΝΟΑΜΕΡΙΚΑΝΙΚΗ ΧΡΗΜΑΤΙΣΤΗΡΙΑΚΗ ΑΕΠΕΥ	25/07/2014
ΛΕΩΝ ΔΕΠΟΛΑΣ ΧΡΗΜΑΤΙΣΤΗΡΙΑΚΗ Α.Ε.Π.Ε.Υ.	30/11/2018
ΠΕΙΡΑΙΩΣ ΜΟΝΟΠΡΟΣΩΠΗ Α.Ε.Π.Ε.Υ.	16/02/2009
ΠΕΤΡΟΠΟΥΛΟΣ ΠΕΤΡΟΣ (ΚΟ)	Κύρια Αγορά
ΕΥΡΟΒΑΝΚ ΕQUITIES ΜΟΝΟΠΡΟΣΩΠΗ Α.Ε.Π.Ε.Υ.	01/04/2019
ΠΑΝΤΕΛΑΚΗΣ ΧΡΗΜΑΤΙΣΤΗΡΙΑΚΗ Α.Ε.Π.Ε.Υ.	16/03/2020
ΠΛΑΣΤΙΚΑ ΘΡΑΚΗΣ (ΚΟ)	Κύρια Αγορά
ΑΛΦΑ FINANCE ΜΟΝΟΠΡΟΣΩΠΗ ΑΕΠΕΥ	26/03/2018
ΛΕΩΝ ΔΕΠΟΛΑΣ ΧΡΗΜΑΤΙΣΤΗΡΙΑΚΗ Α.Ε.Π.Ε.Υ.	28/03/2024
ΠΕΙΡΑΙΩΣ ΜΟΝΟΠΡΟΣΩΠΗ Α.Ε.Π.Ε.Υ.	02/04/2024
ΡΕΒΟΙΑ (ΚΟ)	Κύρια Αγορά
ΒΕΤΑ ΧΡΗΜΑΤΙΣΤΗΡΙΑΚΗ Α.Ε.Π.Ε.Υ.	26/06/2023
ΤΡΑΠΕΖΑ ΟΡΤΙΜΑ BANK Α.Ε.	15/04/2024
ΣΑΡΑΝΤΗΣ ΓΡ. (ΚΟ)	Κύρια Αγορά
ΒΕΤΑ ΧΡΗΜΑΤΙΣΤΗΡΙΑΚΗ Α.Ε.Π.Ε.Υ.	14/05/2012
ΕΥΡΟΒΑΝΚ ΕQUITIES ΜΟΝΟΠΡΟΣΩΠΗ Α.Ε.Π.Ε.Υ.	24/10/2016
ΠΕΙΡΑΙΩΣ ΜΟΝΟΠΡΟΣΩΠΗ Α.Ε.Π.Ε.Υ.	02/04/2024
ΣΙΔΜΑ ΜΕΤΑΛΛΟΥΡΓΙΚΗ (ΚΟ)	Κύρια Αγορά
ΤΡΑΠΕΖΑ ΟΡΤΙΜΑ BANK Α.Ε.	25/05/2023
ΤΕΡΝΑ ΕΝΕΡΓΕΙΑΚΗ (ΚΟ)	Κύρια Αγορά
ΕΥΡΟΒΑΝΚ ΕQUITIES ΜΟΝΟΠΡΟΣΩΠΗ Α.Ε.Π.Ε.Υ.	24/05/2021
ΠΕΙΡΑΙΩΣ ΜΟΝΟΠΡΟΣΩΠΗ Α.Ε.Π.Ε.Υ.	09/12/2019
ΤΕΧΝΙΚΗ ΟΛΥΜΠΙΑΚΗ (ΚΟ)	Κύρια Αγορά
ΒΕΤΑ ΧΡΗΜΑΤΙΣΤΗΡΙΑΚΗ Α.Ε.Π.Ε.Υ.	04/04/2022
ΤΡΑΠΕΖΑ ΟΡΤΙΜΑ BANK Α.Ε.	05/07/2023
ΤΖΙΡΑΚΙΑΝ ΠΡΟΦΙΛ (ΚΟ)	Κύρια Αγορά
ΛΕΩΝ ΔΕΠΟΛΑΣ ΧΡΗΜΑΤΙΣΤΗΡΙΑΚΗ Α.Ε.Π.Ε.Υ.	19/07/2021

Πίνακας Μετοχών Υπό Ειδική Διαπραγμάτευση

Χρεόγραφο	Κατηγορία Διαπραγμάτευσης
Ειδικός Διαπραγματευτής	Έναρξη Ειδικής Διαπραγμάτευσης
ΤΡΑΠΕΖΑ ΟΡΤΙΜΑ BANK (ΚΟ)	Κύρια Αγορά
EUROBANK EQUITIES ΜΟΝΟΠΡΟΣΩΠΗ Α.Ε.Π.Ε.Υ.	11/12/2023
ΑΛΦΑ FINANCE ΜΟΝΟΠΡΟΣΩΠΗ ΑΕΠΕΥ	12/12/2023
ΤΡΑΠΕΖΑ ΟΡΤΙΜΑ BANK Α.Ε.	06/11/2023

Γνωστοποιήσεις Συναλλαγών - Κατάλογος Υπόχρεων Προσώπων

Ημερομηνία Υποβολής [1]	Επωνυμία	Λόγος Υποβολής [2]	Υπόχρεος	Ιδιότητα Υποχρέου	Σχέση με τον Υπόχρεο	Ημερομηνία Συναλλαγής	Αγορά	Όγκος Συναλλαγών	Αξία Συναλλαγών	Φύση Συναλλαγής [3]	Είδος Χρηματικού μέσου	Παρατηρήσεις [4]
12/09/2024	ALPHA ΥΠΗΡΕΣΙΩΝ ΚΑΙ ΣΥΜΜΕΤΟΧΩΝ ΑΝΩΝΥΜΗ ΕΤΑΙΡΕΙΑ	A	ΑΝΔΡΟΝΙΚΑΚΗΣ ΣΠΥΡΙΔΩΝ	Γεν.Διευθυντής	Ο Ιδιος	10/09/2024	ΕΚΤΟΣ ΑΓΟΡΩΝ	58,682	0.00	A	Μετοχή	1
12/09/2024	ALPHA ΥΠΗΡΕΣΙΩΝ ΚΑΙ ΣΥΜΜΕΤΟΧΩΝ ΑΝΩΝΥΜΗ ΕΤΑΙΡΕΙΑ	A	ΕΜΙΡΗΣ ΙΩΑΝΝΗΣ	Γεν.Διευθυντής	Ο Ιδιος	10/09/2024	ΕΚΤΟΣ ΑΓΟΡΩΝ	76,169	0.00	A	Μετοχή	1
12/09/2024	ALPHA ΥΠΗΡΕΣΙΩΝ ΚΑΙ ΣΥΜΜΕΤΟΧΩΝ ΑΝΩΝΥΜΗ ΕΤΑΙΡΕΙΑ	A	ΜΕΛΙΣΣΑ ΦΡΑΓΚΙΣΚΗ	Γεν.Διευθυντής	Ο Ιδιος	10/09/2024	ΕΚΤΟΣ ΑΓΟΡΩΝ	66,217	0.00	A	Μετοχή	1
12/09/2024	ALPHA ΥΠΗΡΕΣΙΩΝ ΚΑΙ ΣΥΜΜΕΤΟΧΩΝ ΑΝΩΝΥΜΗ ΕΤΑΙΡΕΙΑ	A	ΡΟΝΤΟΓΙΑΝΝΗ ΜΑΡΙΑ	Υπεύθυνος Εσωτερικού Ελέγχου	Ο Ιδιος	10/09/2024	ΕΚΤΟΣ ΑΓΟΡΩΝ	34,586	0.00	A	Μετοχή	1
12/09/2024	ALPHA ΥΠΗΡΕΣΙΩΝ ΚΑΙ ΣΥΜΜΕΤΟΧΩΝ ΑΝΩΝΥΜΗ ΕΤΑΙΡΕΙΑ	A	ΨΑΛΤΗΣ ΒΑΣΙΛΕΙΟΣ	Διευθ.Σύμβουλος	Ο Ιδιος	10/09/2024	ΕΚΤΟΣ ΑΓΟΡΩΝ	140,395	0.00	A	Μετοχή	1
12/09/2024	EUROBANK ERGASIAS YΠHPECIZΩN KAI CΥMMETOXΩN A.E.	A	ΑΔΑΜ ΧΡΗΣΤΟΣ	Γεν.Διευθυντής	Ο Ιδιος	12/09/2024	ΑΞΙΩΝ ΧΑ	446,932	102,794.36	A	Μετοχή	2
12/09/2024	EUROBANK ERGASIAS YΠHPECIZΩN KAI CΥMMETOXΩN A.E.	B	ΒΑΣΙΛΕΙΟΥ ΚΩΝΣΤΑΝΤΙΝΟΣ	Μέλος ΔΣ Εκτελεστικό	Συνδόμενο Νομικό Πρόσωπο	10/09/2024	ΑΞΙΩΝ ΧΑ	58,702	117,180.52	A	Μετοχή	1
12/09/2024	EUROBANK ERGASIAS YΠHPECIZΩN KAI CΥMMETOXΩN A.E.	B	ΒΑΣΙΛΕΙΟΥ ΚΩΝΣΤΑΝΤΙΝΟΣ	Μέλος ΔΣ Εκτελεστικό	Συνδόμενο Νομικό Πρόσωπο	10/09/2024	ΑΞΙΩΝ ΧΑ	51,874	103,062.38	Π	Μετοχή	1
12/09/2024	EUROBANK ERGASIAS YΠHPECIZΩN KAI CΥMMETOXΩN A.E.	B	ΒΑΣΙΛΕΙΟΥ ΚΩΝΣΤΑΝΤΙΝΟΣ	Μέλος ΔΣ Εκτελεστικό	Συνδόμενο Νομικό Πρόσωπο	10/09/2024	ΑΞΙΩΝ ΧΑ	24,400	48,310.70	A	Μετοχή	1
12/09/2024	EUROBANK ERGASIAS YΠHPECIZΩN KAI CΥMMETOXΩN A.E.	B	ΒΑΣΙΛΕΙΟΥ ΚΩΝΣΤΑΝΤΙΝΟΣ	Μέλος ΔΣ Εκτελεστικό	Συνδόμενο Νομικό Πρόσωπο	10/09/2024	ΑΞΙΩΝ ΧΑ	58,702	117,158.24	Π	Μετοχή	1
12/09/2024	EUROBANK ERGASIAS YΠHPECIZΩN KAI CΥMMETOXΩN A.E.	B	ΒΑΣΙΛΕΙΟΥ ΚΩΝΣΤΑΝΤΙΝΟΣ	Μέλος ΔΣ Εκτελεστικό	Συνδόμενο Νομικό Πρόσωπο	10/09/2024	ΠΑΡΑΓΩΓΩΝ ΧΑ	50	9,950.00	A	Παράγωγο	1
12/09/2024	EUROBANK ERGASIAS YΠHPECIZΩN KAI CΥMMETOXΩN A.E.	B	ΒΑΣΙΛΕΙΟΥ ΚΩΝΣΤΑΝΤΙΝΟΣ	Μέλος ΔΣ Εκτελεστικό	Συνδόμενο Νομικό Πρόσωπο	10/09/2024	ΠΑΡΑΓΩΓΩΝ ΧΑ	194	38,484.00	Π	Παράγωγο	1
12/09/2024	EUROBANK ERGASIAS YΠHPECIZΩN KAI CΥMMETOXΩN A.E.	B	ΒΑΣΙΛΕΙΟΥ ΚΩΝΣΤΑΝΤΙΝΟΣ	Μέλος ΔΣ Εκτελεστικό	Συνδόμενο Νομικό Πρόσωπο	11/09/2024	ΠΑΡΑΓΩΓΩΝ ΧΑ	251	49,547.00	Π	Παράγωγο	1
12/09/2024	EUROBANK ERGASIAS YΠHPECIZΩN KAI CΥMMETOXΩN A.E.	B	ΒΑΣΙΛΕΙΟΥ ΚΩΝΣΤΑΝΤΙΝΟΣ	Μέλος ΔΣ Εκτελεστικό	Συνδόμενο Νομικό Πρόσωπο	11/09/2024	ΑΞΙΩΝ ΧΑ	139,330	272,660.36	A	Μετοχή	1
12/09/2024	EUROBANK ERGASIAS YΠHPECIZΩN KAI CΥMMETOXΩN A.E.	B	ΒΑΣΙΛΕΙΟΥ ΚΩΝΣΤΑΝΤΙΝΟΣ	Μέλος ΔΣ Εκτελεστικό	Συνδόμενο Νομικό Πρόσωπο	11/09/2024	ΑΞΙΩΝ ΧΑ	13,206	25,764.91	Π	Μετοχή	1
12/09/2024	EUROBANK ERGASIAS YΠHPECIZΩN KAI CΥMMETOXΩN A.E.	B	ΒΑΣΙΛΕΙΟΥ ΚΩΝΣΤΑΝΤΙΝΟΣ	Μέλος ΔΣ Εκτελεστικό	Συνδόμενο Νομικό Πρόσωπο	11/09/2024	ΑΞΙΩΝ ΧΑ	139,330	272,759.95	Π	Μετοχή	1
12/09/2024	EUROBANK ERGASIAS YΠHPECIZΩN KAI CΥMMETOXΩN A.E.	B	ΒΑΣΙΛΕΙΟΥ ΚΩΝΣΤΑΝΤΙΝΟΣ	Μέλος ΔΣ Εκτελεστικό	Συνδόμενο Νομικό Πρόσωπο	11/09/2024	ΠΑΡΑΓΩΓΩΝ ΧΑ	176	34,420.00	Π	Παράγωγο	1
12/09/2024	EUROBANK ERGASIAS YΠHPECIZΩN KAI CΥMMETOXΩN A.E.	B	ΒΑΣΙΛΕΙΟΥ ΚΩΝΣΤΑΝΤΙΝΟΣ	Μέλος ΔΣ Εκτελεστικό	Συνδόμενο Νομικό Πρόσωπο	11/09/2024	ΑΞΙΩΝ ΧΑ	58,463	114,386.76	A	Μετοχή	1
12/09/2024	EUROBANK ERGASIAS YΠHPECIZΩN KAI CΥMMETOXΩN A.E.	A	ΒΑΣΙΛΕΙΟΥ ΚΩΝΣΤΑΝΤΙΝΟΣ	Μέλος ΔΣ Εκτελεστικό	Ο Ιδιος	12/09/2024	ΑΞΙΩΝ ΧΑ	488,243	112,295.89	A	Μετοχή	2
12/09/2024	EUROBANK ERGASIAS YΠHPECIZΩN KAI CΥMMETOXΩN A.E.	A	ΙΩΑΝΝΙΔΗΣ ΑΝΑΣΤΑΣΙΟΣ	Γεν.Διευθυντής	Ο Ιδιος	12/09/2024	ΑΞΙΩΝ ΧΑ	331,013	76,132.99	A	Μετοχή	2
12/09/2024	EUROBANK ERGASIAS YΠHPECIZΩN KAI CΥMMETOXΩN A.E.	A	ΙΩΑΝΝΟΥ ΣΤΑΥΡΟΣ	Μέλος ΔΣ Εκτελεστικό	Ο Ιδιος	12/09/2024	ΑΞΙΩΝ ΧΑ	488,243	112,295.89	A	Μετοχή	2
12/09/2024	EUROBANK ERGASIAS YΠHPECIZΩN KAI CΥMMETOXΩN A.E.	A	ΚΑΖΑΚΟΣ ΑΠΟΣΤΟΛΟΣ	Γεν.Διευθυντής	Ο Ιδιος	12/09/2024	ΑΞΙΩΝ ΧΑ	408,904	94,047.92	A	Μετοχή	2
12/09/2024	EUROBANK ERGASIAS YΠHPECIZΩN KAI CΥMMETOXΩN A.E.	A	ΚΑΡΑΜΑΝΩΛΗΣ ΦΙΛΙΠΠΟΣ	Γεν.Διευθυντής	Ο Ιδιος	12/09/2024	ΑΞΙΩΝ ΧΑ	170,477	39,209.71	A	Μετοχή	2
12/09/2024	EUROBANK ERGASIAS YΠHPECIZΩN KAI CΥMMETOXΩN A.E.	A	ΚΟΚΟΛΟΓΙΑΝΝΗΣ ΧΑΡΑΛΑΜΠΟΣ	Γεν.Διευθυντής	Ο Ιδιος	12/09/2024	ΑΞΙΩΝ ΧΑ	446,932	102,794.36	A	Μετοχή	2
12/09/2024	EUROBANK ERGASIAS YΠHPECIZΩN KAI CΥMMETOXΩN A.E.	A	ΛΥΜΠΕΡΟΠΟΥΛΟΣ ΠΑΝΑΓΙΩΤΗΣ	Γεν.Διευθυντής	Ο Ιδιος	12/09/2024	ΑΞΙΩΝ ΧΑ	142,131	32,690.13	A	Μετοχή	2
12/09/2024	EUROBANK ERGASIAS YΠHPECIZΩN KAI CΥMMETOXΩN A.E.	A	ΟΡΦΑΝΙΔΗΣ ΓΕΩΡΓΙΟΣ	Γεν.Διευθυντής	Ο Ιδιος	12/09/2024	ΑΞΙΩΝ ΧΑ	215,705	49,612.15	A	Μετοχή	2
12/09/2024	EUROBANK ERGASIAS YΠHPECIZΩN KAI CΥMMETOXΩN A.E.	A	ΠΕΤΡΙΔΗΣ ΑΝΕΣΤΗΣ	Γεν.Διευθυντής	Ο Ιδιος	12/09/2024	ΑΞΙΩΝ ΧΑ	201,052	46,241.96	A	Μετοχή	2
12/09/2024	EUROBANK ERGASIAS YΠHPECIZΩN KAI CΥMMETOXΩN A.E.	A	ΧΑΔΟΛΙΑΣ ΙΩΑΝΝΗΣ	Προϊστάμενος Υπηρεσίας Εταιρικών Ανακοινώσεων	Ο Ιδιος	12/09/2024	ΑΞΙΩΝ ΧΑ	25,455	5,854.65	A	Μετοχή	2
12/09/2024	EUROBANK ERGASIAS YΠHPECIZΩN KAI CΥMMETOXΩN A.E.	A	ΧΑΣΑΠΗΣ ΑΝΔΡΕΑΣ	Γεν.Διευθυντής	Ο Ιδιος	12/09/2024	ΑΞΙΩΝ ΧΑ	184,016	42,323.68	A	Μετοχή	2

Σημειώσεις Γνωστοποιήσεων Συναλλαγών

Για περισσότερες πληροφορίες επί των γνωστοποιήσεων συναλλαγών επισκεφτείτε την ιστοσελίδα <http://athexgroup.gr/el/web/guest/companies-info-trade-notifications>

[1] - Η Ημερομηνία Υποβολής αφορά την Ημερομηνία που η Γνωστοποίηση παρελήφθη από το Χ.Α.

[2] - Λόγος Υποβολής: Α: Πρόσωπο που ασκεί Διευθυντικά καθήκοντα, Β: Πρόσωπο που έχει στενό δεσμό με πρόσωπο που ασκεί Διευθυντικά καθήκοντα.

[3] - Φύση Συναλλαγής: Α: Αγορά, Π: Πώληση.

[4] - Παρατηρήσεις: 1 - Λόγω Συμμετοχής σε ΑΜΚ, 2 - Λόγω Εξάσκησης Δικαιώματος Προαίρεσης αγοράς μετοχών που παρέχεται στο προσωπικό, 3 - Λόγω Δωρεάς, 4 - Λόγω Συγχώνευσης ή Διάσπασης κλπ, 5 - Λόγω Μετατροπής ή Ανταλλαγής Ομολογιών, 6 - Ανταλλαγή Λόγω Προαιρετικής Δημόσιας Πρότασης.

Υποκείμενη Αγορά				Αγορά Παραγώγων													
Ανωτ Τιμή	Κατωτ Τιμή	Τιμή κλεισ.	Μεταβ.	Μήνας Παράδοσης	Ανοιγμα	Ανωτ Τιμή	Κατωτ Τιμή	Τελ Τιμή	Τιμή κλεισ.	Τελευταία ζήτηση	Τελευταία προσφορά	Τιμή Εκκαθάρισης ¹	Υψηλό ζωής	Χαμηλό ζωής	Πράξεις	Όγκος	Ανοικτές θέσεις
FTSE/X.A. Large Cap				(Μονάδα Διαπραγμάτευσης: 1 Μονάδα Δείκτη x 2€, Χρηματικός Διακανονισμός)													
3,458.19	3,404.59	3,409.23	-0.46%	Σεπτέμβριος 2024	3,454.75	3,460.00	3,406.25	3,413.00	3,413.00	---	---	---	3,600.75	---	148	1,011	3,788
				Οκτώβριος 2024	3,458.50	3,458.50	3,410.00	3,415.00	3,415.00	---	---	---	3,540.00	---	40	806	318
				Νοέμβριος 2024	---	---	---	---	3,437.50	---	---	---	---	---	---	---	---
				Δεκέμβριος 2024	---	---	---	---	3,444.25	---	---	---	---	---	---	---	---
				Μάρτιος 2025	---	---	---	---	3,461.50	---	---	---	---	---	---	---	---
				Ιούνιος 2025	---	---	---	---	3,478.75	---	---	---	---	---	---	---	---
FTSE/X.A. Τράπεζες				(Μονάδα Διαπραγμάτευσης: 1 Μονάδα Δείκτη x 15€, Χρηματικός Διακανονισμός)													
1,231.76	1,209.57	1,210.35	-0.79%	Σεπτέμβριος 2024	1,233.00	1,233.00	1,233.00	1,233.00	1,233.00	---	---	---	1,332.75	---	1	1	1,246
				Δεκέμβριος 2024	---	---	---	---	1,226.75	---	---	---	---	---	---	---	---
				Μάρτιος 2025	---	---	---	---	1,233.00	---	---	---	---	---	---	---	---
				Ιούνιος 2025	---	---	---	---	1,239.25	---	---	---	---	---	---	---	---
MSCI GREECE REBASED				(Μονάδα Διαπραγμάτευσης: 1 Μονάδα Δείκτη x 2€, Χρηματικός Διακανονισμός)													
5,373.82	5,277.05	5,279.81	-0.63%	Σεπτέμβριος 2024	---	---	---	---	5,185.50	---	---	---	5,516.00	---	---	---	3
				Οκτώβριος 2024	---	---	---	---	5,235.75	---	---	---	5,515.50	---	---	---	10
				Νοέμβριος 2024	---	---	---	---	5,236.25	---	---	---	5,516.00	---	---	---	10
				Δεκέμβριος 2024	---	---	---	---	5,342.75	---	---	---	---	---	---	---	---
				Ιανουάριος 2025	---	---	---	---	5,351.00	---	---	---	---	---	---	---	---
				Φεβρουάριος 2025	---	---	---	---	5,361.25	---	---	---	---	---	---	---	---
				Μάρτιος 2025	---	---	---	---	5,369.50	---	---	---	---	---	---	---	---
				Ιούνιος 2025	---	---	---	---	5,396.50	---	---	---	---	---	---	---	---

Σημειώσεις Παραγώγων

Τις τιμές εκκαθάρισης και τις τελικές ανοικτές θέσεις μπορείτε να τις ανακτήσετε στο ακόλουθο path <http://www.helex.gr/el/web/guest/statistics-end-of-day-derivatives>

Υποκείμενη Αγορά				Αγορά Παραγώγων													
Ανωτ Τιμή	Κατωτ Τιμή	Τιμή κλεισ.	Μεταβ.	Μήνας Παράδοσης	Άνοιγμα	Ανωτ Τιμή	Κατωτ Τιμή	Τελ Τιμή	Τιμή κλεισ.	Τελευταία ζήτηση	Τελευταία προσφορά	Τιμή Εκκαθάρισης*	Υψηλό ζωής	Χαμηλό ζωής	Πράξεις	Όγκος	Ανοικτές θέσεις
(Μέγεθος Συμβολαίου: 100 Χρεόγραφα, Φυσική Παράδοση)																	
ALPHA ΥΠΗΡΕΣΙΩΝ ΣΥΜΜ (ΚΟ)				Σεπτέμβριος 2024	1.52	1.53	1.50	1.50	1.50	---	---	---	1.79	---	119	5,047	153,421
1.5235	1.4975	1.5	-0.03%	Δεκέμβριος 2024	1.53	1.54	1.51	1.52	1.52	---	---	---	1.73	---	79	5,327	6,804
				Μάρτιος 2025	---	---	---	---	1.52	---	---	---	---	---	---	---	---
				Ιούνιος 2025	---	---	---	---	1.52	---	---	---	---	---	---	---	---
(Μέγεθος Συμβολαίου: 100 Χρεόγραφα, Φυσική Παράδοση)																	
AUTOHELLAS (ΚΟ)				Σεπτέμβριος 2024	10.95	10.95	10.81	10.81	10.81	---	---	---	12.13	---	8	16	146
11.12	10.8	10.96	-1.44%	Δεκέμβριος 2024	---	---	---	---	11.18	---	---	---	---	---	---	---	---
				Μάρτιος 2025	---	---	---	---	11.24	---	---	---	---	---	---	---	---
				Ιούνιος 2025	---	---	---	---	11.29	---	---	---	---	---	---	---	---
(Μέγεθος Συμβολαίου: 100 Χρεόγραφα, Φυσική Παράδοση)																	
CENERGY HOLDINGS (ΚΑ)				Σεπτέμβριος 2024	9.48	9.48	9.38	9.38	9.38	---	---	---	10.17	---	8	16	4,116
9.47	9.35	9.39	-0.11%	Δεκέμβριος 2024	---	---	---	---	9.45	---	---	---	9.62	---	---	---	53
				Μάρτιος 2025	---	---	---	---	9.50	---	---	---	---	---	---	---	---
				Ιούνιος 2025	---	---	---	---	9.55	---	---	---	---	---	---	---	---
(Μέγεθος Συμβολαίου: 100 Χρεόγραφα, Φυσική Παράδοση)																	
COCA-COLA HBC AG (ΚΟ)				Σεπτέμβριος 2024	33.36	33.36	33.30	33.30	33.30	---	---	---	33.90	---	3	15	136
33.5	33.1	33.5	0.06%	Δεκέμβριος 2024	---	---	---	---	33.55	---	---	---	33.36	---	---	---	6
				Μάρτιος 2025	---	---	---	---	33.84	---	---	---	---	---	---	---	---
				Ιούνιος 2025	---	---	---	---	34.00	---	---	---	---	---	---	---	---
(Μέγεθος Συμβολαίου: 100 Χρεόγραφα, Φυσική Παράδοση)																	
EUROBANK HOLDINGS (ΚΟ)				Σεπτέμβριος 2024	1.98	1.98	1.92	1.95	1.95	---	---	---	2.19	---	57	4,267	17,682
1.9865	1.9405	1.9485	-0.59%	Δεκέμβριος 2024	2.00	2.00	1.92	1.92	1.92	---	---	---	2.28	---	101	4,542	1,519
				Μάρτιος 2025	---	---	---	---	1.98	---	---	---	---	---	---	---	---
				Ιούνιος 2025	---	---	---	---	1.99	---	---	---	---	---	---	---	---
(Μέγεθος Συμβολαίου: 100 Χρεόγραφα, Φυσική Παράδοση)																	
FOURLIS ΣΥΜΜΕΤΟΧΩΝ (ΚΟ)				Σεπτέμβριος 2024	3.82	3.85	3.81	3.81	3.81	---	---	---	4.19	---	5	24	990
3.9	3.805	3.86	1.18%	Δεκέμβριος 2024	---	---	---	---	3.88	---	---	---	3.97	---	---	---	8
				Μάρτιος 2025	---	---	---	---	3.86	---	---	---	---	---	---	---	---
				Ιούνιος 2025	---	---	---	---	3.87	---	---	---	---	---	---	---	---
(Μέγεθος Συμβολαίου: 100 Χρεόγραφα, Φυσική Παράδοση)																	
HELLENIQ ENERGY (ΚΟ)				Σεπτέμβριος 2024	7.05	7.09	6.98	6.98	6.98	---	---	---	8.40	---	43	335	5,864
7.1	6.96	6.96	-0.57%	Δεκέμβριος 2024	7.13	7.17	7.09	7.09	7.09	---	---	---	7.35	---	4	12	54
				Μάρτιος 2025	---	---	---	---	7.07	---	---	---	---	---	---	---	---
				Ιούνιος 2025	---	---	---	---	7.11	---	---	---	---	---	---	---	---

Σημειώσεις Παραγώγων

Τις τιμές εκκαθάρισης και τις τελικές ανοικτές θέσεις μπορείτε να τις ανακτήσετε στο ακόλουθο path <http://www.helex.gr/el/web/guest/statistics-end-of-day-derivatives>

Υποκείμενη Αγορά				Αγορά Παραγώγων													
Ανωτ Τιμή	Κατωτ Τιμή	Τιμή κλεισ.	Μεταβ.	Μήνας Παράδοσης	Άνοιγμα	Ανωτ Τιμή	Κατωτ Τιμή	Τελ Τιμή	Τιμή κλεισ.	Τελευταία ζήτηση	Τελευταία προσφορά	Τιμή Εκκαθάρισης*	Υψηλό ζωής	Χαμηλό ζωής	Πράξεις	Όγκος	Ανοικτές θέσεις
3.115	2.98	2.98	-2.29%	(Μέγεθος Συμβολαίου: 102 Χρεόγραφα, Φυσική Παράδοση)													
				Σεπτέμβριος 2024	3.09	3.09	3.03	3.03	3.03	---	---		3.55	2.80	14	20	7,344
				Δεκέμβριος 2024	3.13	3.13	3.02	3.02	3.02	---	---		3.26	---	7	107	216
				Μάρτιος 2025	---	---	---	---	3.08	---	---		---	---	---	---	---
				Ιούνιος 2025	---	---	---	---	3.10	---	---		---	---	---	---	---
5.03	4.925	5.02	1.01%	(Μέγεθος Συμβολαίου: 100 Χρεόγραφα, Φυσική Παράδοση)													
				Σεπτέμβριος 2024	4.95	4.95	4.94	4.94	4.94	---	---		5.24	---	9	44	2,341
				Δεκέμβριος 2024	4.97	4.97	4.96	4.96	4.96	---	---		5.07	---	3	15	36
				Μάρτιος 2025	---	---	---	---	5.02	---	---		---	---	---	---	---
				Ιούνιος 2025	---	---	---	---	5.05	---	---		---	---	---	---	---
24.14	23.58	23.86	0.42%	(Μέγεθος Συμβολαίου: 100 Χρεόγραφα, Φυσική Παράδοση)													
				Σεπτέμβριος 2024	24.00	24.00	23.86	23.86	23.86	---	---		26.97	---	2	20	309
				Δεκέμβριος 2024	24.00	24.00	24.00	24.00	24.00	---	---		24.60	---	2	2	9
				Μάρτιος 2025	---	---	---	---	24.01	---	---		---	---	---	---	---
				Ιούνιος 2025	---	---	---	---	24.13	---	---		---	---	---	---	---
7.03	6.88	6.9	-0.29%	(Μέγεθος Συμβολαίου: 100 Χρεόγραφα, Φυσική Παράδοση)													
				Σεπτέμβριος 2024	7.00	7.00	6.90	6.90	6.90	---	---		7.68	---	45	512	5,931
				Δεκέμβριος 2024	7.04	7.04	6.97	6.98	6.98	---	---		7.20	---	15	370	65
				Μάρτιος 2025	---	---	---	---	6.99	---	---		---	---	---	---	---
				Ιούνιος 2025	---	---	---	---	7.03	---	---		---	---	---	---	---
33.92	33.2	33.24	-0.42%	(Μέγεθος Συμβολαίου: 100 Χρεόγραφα, Φυσική Παράδοση)													
				Σεπτέμβριος 2024	33.87	33.90	33.24	33.24	33.24	---	---		38.35	---	32	151	4,280
				Δεκέμβριος 2024	34.15	34.21	33.27	33.61	33.61	---	---		36.20	---	26	109	202
				Μάρτιος 2025	---	---	---	---	33.73	---	---		---	---	---	---	---
				Ιούνιος 2025	---	---	---	---	33.90	---	---		---	---	---	---	---
3.405	3.28	3.34	0.15%	(Μέγεθος Συμβολαίου: 100 Χρεόγραφα, Φυσική Παράδοση)													
				Σεπτέμβριος 2024	3.35	3.35	3.35	3.35	3.35	---	---		3.94	---	2	10	88
				Δεκέμβριος 2024	3.36	3.36	3.35	3.35	3.35	---	---		3.50	---	2	10	21
				Μάρτιος 2025	---	---	---	---	3.37	---	---		---	---	---	---	---
				Ιούνιος 2025	---	---	---	---	3.39	---	---		---	---	---	---	---
5.29	5.15	5.29	2.72%	(Μέγεθος Συμβολαίου: 100 Χρεόγραφα, Φυσική Παράδοση)													
				Σεπτέμβριος 2024	5.24	5.24	5.24	5.24	5.24	---	---		5.38	---	3	11	151
				Δεκέμβριος 2024	5.30	5.30	5.25	5.25	5.25	---	---		5.30	---	3	11	5
				Μάρτιος 2025	---	---	---	---	5.20	---	---		---	---	---	---	---
				Ιούνιος 2025	---	---	---	---	5.23	---	---		---	---	---	---	---

Σημειώσεις Παραγώγων

Τις τιμές εκκαθάρισης και τις τελικές ανοικτές θέσεις μπορείτε να τις ανακτήσετε στο ακόλουθο path <http://www.helex.gr/el/web/guest/statistics-end-of-day-derivatives>

Υποκείμενη Αγορά				Αγορά Παραγώγων													
Ανωτ Τιμή	Κατωτ Τιμή	Τιμή κλεισ.	Μεταβ.	Μήνας Παράδοσης	Άνοιγμα	Ανωτ Τιμή	Κατωτ Τιμή	Τελ Τιμή	Τιμή κλεισ.	Τελευταία ζήτηση	Τελευταία προσφορά	Τιμή Εκκαθάρισης*	Υψηλό ζωής	Χαμηλό ζωής	Πράξεις	Όγκος	Ανοικτές θέσεις
(Μέγεθος Συμβολαίου: 100 Χρεόγραφα, Φυσική Παράδοση)																	
ΤΙΤΑΝ CEMENT (ΚΑ)				Σεπτέμβριος 2024	31.90	31.90	31.75	31.75	31.75	---	---	---	33.56	---	7	7	413
32.3	31.5	31.5	-1.56%	Δεκέμβριος 2024	32.11	32.11	32.10	32.10	32.10	---	---	---	32.70	---	2	7	44
				Μάρτιος 2025	---	---	---	---	32.34	---	---	---	---	---	---	---	---
				Ιούνιος 2025	---	---	---	---	32.50	---	---	---	---	---	---	---	---
(Μέγεθος Συμβολαίου: 100 Χρεόγραφα, Φυσική Παράδοση)																	
ΒΙΟHALCO SA/NV (ΚΑ)				Σεπτέμβριος 2024	5.66	5.70	5.54	5.54	5.54	---	---	---	6.50	---	29	96	4,136
5.7	5.52	5.52	-0.54%	Δεκέμβριος 2024	5.68	5.72	5.60	5.61	5.61	---	---	---	6.15	---	18	18	333
				Μάρτιος 2025	---	---	---	---	5.61	---	---	---	---	---	---	---	---
				Ιούνιος 2025	---	---	---	---	5.64	---	---	---	---	---	---	---	---
(Μέγεθος Συμβολαίου: 100 Χρεόγραφα, Φυσική Παράδοση)																	
ΑΒΑΞ Α.Ε. (ΚΟ)				Σεπτέμβριος 2024	---	---	---	---	1.38	---	---	---	1.50	---	---	---	649
1.37	1.332	1.34	0.15%	Δεκέμβριος 2024	---	---	---	---	1.35	---	---	---	---	---	---	---	---
				Μάρτιος 2025	---	---	---	---	1.35	---	---	---	---	---	---	---	---
				Ιούνιος 2025	---	---	---	---	1.36	---	---	---	---	---	---	---	---
(Μέγεθος Συμβολαίου: 100 Χρεόγραφα, Φυσική Παράδοση)																	
ΑΔΜΗ ΣΥΜΜΕΤΟΧΩΝ Α.Ε. (ΚΟ)				Σεπτέμβριος 2024	2.16	2.17	2.16	2.16	2.16	---	---	---	2.39	---	10	92	22,684
2.17	2.145	2.165	0.93%	Δεκέμβριος 2024	2.19	2.19	2.18	2.18	2.18	---	---	---	2.21	---	4	24	16
				Μάρτιος 2025	---	---	---	---	2.17	---	---	---	---	---	---	---	---
				Ιούνιος 2025	---	---	---	---	2.18	---	---	---	---	---	---	---	---
(Μέγεθος Συμβολαίου: 100 Χρεόγραφα, Φυσική Παράδοση)																	
ΑΕΡΟΠΟΡΙΑ ΑΙΓΑΙΟΥ (ΚΟ)				Σεπτέμβριος 2024	10.87	10.95	10.74	10.74	10.74	---	---	---	12.49	---	98	203	3,428
11.02	10.71	10.75	-2.45%	Δεκέμβριος 2024	11.00	11.06	10.90	10.90	10.90	---	---	---	12.12	---	12	62	235
				Μάρτιος 2025	---	---	---	---	11.14	---	---	---	---	---	---	---	---
				Ιούνιος 2025	---	---	---	---	11.19	---	---	---	---	---	---	---	---
(Μέγεθος Συμβολαίου: 100 Χρεόγραφα, Φυσική Παράδοση)																	
ΓΕΚ ΤΕΡΝΑ (ΚΟ)				Σεπτέμβριος 2024	17.10	17.11	16.99	17.01	17.01	---	---	---	17.73	16.99	57	3,502	11,784
17.2	16.96	16.98	-0.35%	Δεκέμβριος 2024	17.28	17.32	17.17	17.17	17.17	---	---	---	17.79	---	42	2,936	344
				Μάρτιος 2025	---	---	---	---	17.22	---	---	---	---	---	---	---	---
				Ιούνιος 2025	---	---	---	---	17.31	---	---	---	---	---	---	---	---
(Μέγεθος Συμβολαίου: 101 Χρεόγραφα, Φυσική Παράδοση)																	
ΔΕΗ (ΚΟ)				Σεπτέμβριος 2024	11.59	11.60	11.05	11.15	11.15	---	---	---	11.90	---	80	1,759	22,768
11.65	11.12	11.15	-2.62%	Δεκέμβριος 2024	11.69	11.69	11.20	11.23	11.23	---	---	---	11.96	---	55	1,429	529
				Μάρτιος 2025	---	---	---	---	11.57	---	---	---	---	---	---	---	---
				Ιούνιος 2025	---	---	---	---	11.63	---	---	---	---	---	---	---	---
(Μέγεθος Συμβολαίου: 100 Χρεόγραφα, Φυσική Παράδοση)																	

Σημειώσεις Παραγώγων

Τις τιμές εκκαθάρισης και τις τελικές ανοικτές θέσεις μπορείτε να τις ανακτήσετε στο ακόλουθο path <http://www.helex.gr/el/web/guest/statistics-end-of-day-derivatives>

Υποκείμενη Αγορά				Αγορά Παραγώγων										Ανοικτές θέσεις			
Ανωτ Τιμή	Κατωτ Τιμή	Τιμή κλεισ.	Μεταβ.	Μήνας Παράδοσης	Άνοιγμα	Ανωτ Τιμή	Κατωτ Τιμή	Τελ Τιμή	Τιμή κλεισ.	Τελευταία ζήτηση	Τελευταία προσφορά	Τιμή Εκκαθάρισης*	Υψηλό ζωής	Χαμηλό ζωής	Πράξεις	Όγκος	Ανοικτές θέσεις
ΔΙΕΘΝΗΣ ΑΕΡΟΛΙΜΕΝΑΣ ΑΘΗΝΩΝ(ΚΟ)																	
(Μέγεθος Συμβολαίου: 100 Χρεόγραφα, Φυσική Παράδοση)																	
7.8	7.71	7.71	0.00%	Σεπτέμβριος 2024	---	---	---	---	7.77	---	---	---	8.41	---	---	---	1,134
				Δεκέμβριος 2024	---	---	---	---	7.75	---	---	---	---	---	---	---	---
				Μάρτιος 2025	---	---	---	---	7.79	---	---	---	---	---	---	---	---
				Ιούνιος 2025	---	---	---	---	7.83	---	---	---	---	---	---	---	---
ΕΘΝΙΚΗ ΤΡΑΠΕΖΑ (ΚΟ)																	
(Μέγεθος Συμβολαίου: 100 Χρεόγραφα, Φυσική Παράδοση)																	
7.516	7.28	7.29	-2.49%	Σεπτέμβριος 2024	7.50	7.50	7.27	7.32	7.32	---	---	---	8.36	---	161	2,504	14,399
				Δεκέμβριος 2024	7.68	7.68	7.34	7.38	7.38	---	---	---	8.20	---	125	3,484	1,389
				Μάρτιος 2025	---	---	---	---	7.56	---	---	---	---	---	---	---	---
				Ιούνιος 2025	---	---	---	---	7.59	---	---	---	---	---	---	---	---
ΕΒΑΛΧΑΛΚΟΡ (ΚΟ)																	
(Μέγεθος Συμβολαίου: 100 Χρεόγραφα, Φυσική Παράδοση)																	
1.846	1.788	1.8	0.78%	Σεπτέμβριος 2024	1.82	1.84	1.79	1.81	1.81	---	---	---	2.04	---	21	155	4,688
				Δεκέμβριος 2024	1.87	1.87	1.81	1.81	1.81	---	---	---	1.91	---	7	44	92
				Μάρτιος 2025	---	---	---	---	1.80	---	---	---	---	---	---	---	---
				Ιούνιος 2025	---	---	---	---	1.81	---	---	---	---	---	---	---	---
ΕΛΛΑΚΤΩΡ (ΚΟ)																	
(Μέγεθος Συμβολαίου: 124 Χρεόγραφα, Φυσική Παράδοση)																	
1.974	1.932	1.95	0.83%	Σεπτέμβριος 2024	1.97	1.98	1.95	1.95	1.95	---	---	---	2.13	1.79	25	128	3,481
				Δεκέμβριος 2024	2.00	2.00	1.97	1.97	1.97	---	---	---	2.03	---	4	30	69
				Μάρτιος 2025	---	---	---	---	1.95	---	---	---	---	---	---	---	---
				Ιούνιος 2025	---	---	---	---	1.96	---	---	---	---	---	---	---	---
ΕΛΛΗΝ. ΧΡΗΜΑΤΙΣΤΗΡΙΑ-Χ.Α. (ΚΟ)																	
(Μέγεθος Συμβολαίου: 100 Χρεόγραφα, Φυσική Παράδοση)																	
4.62	4.465	4.465	-0.33%	Σεπτέμβριος 2024	4.52	4.52	4.52	4.52	4.52	---	---	---	5.25	---	3	13	3,806
				Δεκέμβριος 2024	4.53	4.56	4.51	4.53	4.53	---	---	---	4.69	---	4	15	30
				Μάρτιος 2025	---	---	---	---	4.53	---	---	---	---	---	---	---	---
				Ιούνιος 2025	---	---	---	---	4.55	---	---	---	---	---	---	---	---
ΕΥΔΑΠ (ΚΟ)																	
(Μέγεθος Συμβολαίου: 100 Χρεόγραφα, Φυσική Παράδοση)																	
5.7	5.59	5.65	0.36%	Σεπτέμβριος 2024	5.69	5.69	5.60	5.64	5.64	---	---	---	5.90	---	11	54	4,383
				Δεκέμβριος 2024	5.71	5.71	5.67	5.67	5.67	---	---	---	5.71	---	3	12	5
				Μάρτιος 2025	---	---	---	---	5.69	---	---	---	---	---	---	---	---
				Ιούνιος 2025	---	---	---	---	5.72	---	---	---	---	---	---	---	---
ΜΟΤΟΡ ΟΪΛ (ΚΟ)																	
(Μέγεθος Συμβολαίου: 100 Χρεόγραφα, Φυσική Παράδοση)																	
21.82	21.4	21.4	-0.28%	Σεπτέμβριος 2024	21.77	21.77	21.45	21.45	21.45	---	---	---	26.50	---	45	477	5,995
				Δεκέμβριος 2024	21.93	21.93	21.60	21.60	21.60	---	---	---	22.59	---	24	374	106
				Μάρτιος 2025	---	---	---	---	21.69	---	---	---	---	---	---	---	---
				Ιούνιος 2025	---	---	---	---	21.80	---	---	---	---	---	---	---	---

Σημειώσεις Παραγώγων

Τις τιμές εκκαθάρισης και τις τελικές ανοικτές θέσεις μπορείτε να τις ανακτήσετε στο ακόλουθο path <http://www.helex.gr/el/web/guest/statistics-end-of-day-derivatives>

Υποκείμενη Αγορά				Αγορά Παραγώγων													
Ανωτ Τιμή	Κατωτ Τιμή	Τιμή κλεισ.	Μεταβ.	Μήνας Παράδοσης	Άνοιγμα	Ανωτ Τιμή	Κατωτ Τιμή	Τελ Τιμή	Τιμή κλεισ.	Τελευταία ζήτηση	Τελευταία προσφορά	Τιμή Εκκαθάρισης*	Υψηλό ζωής	Χαμηλό ζωής	Πράξεις	Όγκος	Ανοικτές θέσεις
(Μέγεθος Συμβολαίου: 100 Χρεόγραφα, Φυσική Παράδοση)																	
ΟΛΠ (ΚΟ)				Σεπτέμβριος 2024	26.77	26.77	26.77	26.77	26.77	---	---	---	27.33	---	2	48	70
26.85	26.7	26.7	0.38%	Δεκέμβριος 2024	26.97	26.97	26.97	26.97	26.97	---	---	---	26.97	---	2	48	---
				Μάρτιος 2025	---	---	---	---	26.88	---	---	---	---	---	---	---	---
				Ιούνιος 2025	---	---	---	---	27.02	---	---	---	---	---	---	---	---
(Μέγεθος Συμβολαίου: 102 Χρεόγραφα, Φυσική Παράδοση)																	
ΟΠΑΠ (ΚΟ)				Σεπτέμβριος 2024	15.81	15.84	15.78	15.78	15.78	---	---	---	16.29	---	5	10	1,167
15.9	15.56	15.63	0.26%	Δεκέμβριος 2024	15.37	15.45	15.20	15.20	15.20	---	---	---	16.38	---	8	15	10
				Μάρτιος 2025	---	---	---	---	15.76	---	---	---	---	---	---	---	---
				Ιούνιος 2025	---	---	---	---	15.83	---	---	---	---	---	---	---	---
(Μέγεθος Συμβολαίου: 100 Χρεόγραφα, Φυσική Παράδοση)																	
ΟΤΕ (ΚΟ)				Σεπτέμβριος 2024	14.94	14.97	14.79	14.79	14.79	---	---	---	15.32	---	13	42	3,347
14.98	14.74	14.86	0.34%	Δεκέμβριος 2024	15.11	15.11	14.99	14.99	14.99	---	---	---	15.17	---	3	6	30
				Μάρτιος 2025	---	---	---	---	14.97	---	---	---	---	---	---	---	---
				Ιούνιος 2025	---	---	---	---	15.04	---	---	---	---	---	---	---	---
(Μέγεθος Συμβολαίου: 100 Χρεόγραφα, Φυσική Παράδοση)																	
ΠΕΙΡΑΙΩΣ FINANCIAL HOLD (ΚΟ)				Σεπτέμβριος 2024	3.90	3.93	3.87	3.88	3.88	---	---	---	4.06	---	223	6,359	62,148
3.924	3.864	3.886	0.47%	Δεκέμβριος 2024	3.95	3.96	3.90	3.92	3.92	---	---	---	4.08	---	59	639	2,825
				Μάρτιος 2025	---	---	---	---	3.91	---	---	---	---	---	---	---	---
				Ιούνιος 2025	---	---	---	---	3.93	---	---	---	---	---	---	---	---
(Μέγεθος Συμβολαίου: 100 Χρεόγραφα, Φυσική Παράδοση)																	
ΤΕΡΝΑ ΕΝΕΡΓΕΙΑΚΗ (ΚΟ)				Σεπτέμβριος 2024	19.33	19.37	19.33	19.37	19.37	---	---	---	19.55	---	25	831	19,346
19.37	19.3	19.36	0.41%	Δεκέμβριος 2024	19.55	19.55	19.52	19.52	19.52	---	---	---	19.55	---	9	698	706
				Μάρτιος 2025	---	---	---	---	19.48	---	---	---	---	---	---	---	---
				Ιούνιος 2025	---	---	---	---	19.58	---	---	---	---	---	---	---	---
(Μέγεθος Συμβολαίου: 100 Χρεόγραφα, Φυσική Παράδοση)																	
ΤΡΑΠΕΖΑ ΟΡΤΙΜΑ BANK (ΚΟ)				Σεπτέμβριος 2024	12.85	13.04	12.85	13.04	13.04	---	---	---	13.13	---	3	5	66
13.2	12.76	13	0.62%	Δεκέμβριος 2024	---	---	---	---	12.71	---	---	---	12.84	---	---	---	3
				Μάρτιος 2025	---	---	---	---	13.06	---	---	---	---	---	---	---	---
				Ιούνιος 2025	---	---	---	---	13.12	---	---	---	---	---	---	---	---

Σημειώσεις Παραγώγων

Τις τιμές εκκαθάρισης και τις τελικές ανοικτές θέσεις μπορείτε να τις ανακτήσετε στο ακόλουθο path <http://www.helex.gr/el/web/guest/statistics-end-of-day-derivatives>

FTSE/X.A. Large Cap

(Μονάδα Διαπραγμάτευσης: 1 Μονάδα Δείκτη x 2€ - Τρόπος Εξάσκησης: Ευρωπαϊκός, Χρηματικός Διακανονισμός)

Τιμή Εξάσκησης	Δικαιώματα Αγοράς														Δικαιώματα Πώλησης																		
	Σεπτέμβριος 2024							Οκτώβριος 2024							Λοιποί Μήνες		Σεπτέμβριος 2024							Οκτώβριος 2024							Λοιποί Μήνες		Τιμή Εξάσκησης
	Ανοιγμα	Ανιγτ Τιμή	Καπιτ Τιμή	Τελ Τιμή	Τιμή κλεισ.	Όγκος	Ανοικτές θέσεις	Ανοιγμα	Ανιγτ Τιμή	Καπιτ Τιμή	Τελ Τιμή	Τιμή κλεισ.	Όγκος	Ανοικτές θέσεις	Όγκος	Ανοικτές θέσεις	Ανοιγμα	Ανιγτ Τιμή	Καπιτ Τιμή	Τελ Τιμή	Τιμή κλεισ.	Όγκος	Ανοικτές θέσεις	Ανοιγμα	Ανιγτ Τιμή	Καπιτ Τιμή	Τελ Τιμή	Τιμή κλεισ.	Όγκος	Ανοικτές θέσεις	Όγκος	Ανοικτές θέσεις	
2,450	0.00	0.00	0.00	-	974.00	-	-	-	-	-	-	-	-	-	-	-	0.00	0.00	0.00	-	0.01	-	-	-	-	-	-	-	-	-	-	2,450	
2,500	0.00	0.00	0.00	-	924.00	-	-	-	-	-	-	-	-	-	-	-	0.00	0.00	0.00	-	0.01	-	-	-	-	-	-	-	-	-	-	2,500	
2,550	0.00	0.00	0.00	-	874.00	-	-	-	-	-	-	-	-	-	-	-	0.00	0.00	0.00	-	0.01	-	-	-	-	-	-	-	-	-	-	2,550	
2,600	0.00	0.00	0.00	-	824.00	-	-	-	-	-	-	-	-	-	-	-	0.00	0.00	0.00	-	0.01	-	-	-	-	-	-	-	-	-	-	2,600	
2,650	0.00	0.00	0.00	-	774.00	-	-	-	-	-	-	-	-	-	-	-	0.00	0.00	0.00	-	0.01	-	-	-	-	-	-	-	-	-	-	2,650	
2,700	0.00	0.00	0.00	-	724.00	-	-	-	-	-	-	-	-	-	-	-	0.00	0.00	0.00	-	0.02	-	-	-	-	-	-	-	-	-	-	2,700	
2,750	0.00	0.00	0.00	-	674.00	-	-	-	-	-	-	-	-	-	-	-	0.00	0.00	0.00	-	0.01	-	-	-	-	-	-	-	-	-	-	2,750	
2,800	0.00	0.00	0.00	-	624.00	-	-	-	-	-	-	-	-	-	-	-	0.00	0.00	0.00	-	0.01	-	-	-	-	-	-	-	-	-	-	2,800	
2,850	0.00	0.00	0.00	-	574.00	-	-	-	-	-	-	-	-	-	-	-	0.00	0.00	0.00	-	0.01	-	-	-	-	-	-	-	-	-	-	2,850	
2,900	0.00	0.00	0.00	-	524.00	-	-	-	-	-	-	-	-	-	-	-	0.00	0.00	0.00	-	0.01	-	-	-	-	-	-	-	-	-	-	2,900	
2,950	0.00	0.00	0.00	-	475.00	-	-	-	-	-	-	-	-	-	-	-	0.00	0.00	0.00	-	0.03	-	-	-	-	-	-	-	-	-	-	2,950	
3,000	0.00	0.00	0.00	-	425.00	-	-	0.00	0.00	0.00	-	427.00	-	-	-	0.00	0.00	0.00	-	0.01	-	-	0.00	0.00	0.00	-	2.30	-	-	-	3,000		
3,050	0.00	0.00	0.00	-	375.00	-	-	0.00	0.00	0.00	-	379.00	-	-	-	0.00	0.00	0.00	-	0.01	-	-	0.00	0.00	0.00	-	4.30	-	-	-	3,050		
3,100	0.00	0.00	0.00	-	325.00	-	-	0.00	0.00	0.00	-	333.00	-	-	-	0.00	0.00	0.00	-	0.05	-	-	0.00	0.00	0.00	-	7.40	-	-	-	3,100		
3,150	0.00	0.00	0.00	-	275.00	-	-	0.00	0.00	0.00	-	288.00	-	-	-	0.00	0.00	0.00	-	0.25	-	-	0.00	0.00	0.00	-	12.25	-	-	-	3,150		
3,200	0.00	0.00	0.00	-	226.00	-	-	0.00	0.00	0.00	-	245.00	-	-	-	0.00	0.00	0.00	-	0.97	-	-	0.00	0.00	0.00	-	19.50	-	-	-	3,200		
3,250	0.00	0.00	0.00	-	178.00	-	-	0.00	0.00	0.00	-	205.00	-	-	-	0.00	0.00	0.00	-	3.00	-	50	0.00	0.00	0.00	-	29.50	-	-	-	3,250		
3,300	0.00	0.00	0.00	-	133.00	-	20	0.00	0.00	0.00	-	168.00	-	-	-	0.00	0.00	0.00	-	8.00	-	40	0.00	0.00	0.00	-	43.00	-	-	-	3,300		
3,350	0.00	0.00	0.00	-	92.50	-	-	0.00	0.00	0.00	-	136.00	-	40	-	16.50	0.00	16.50	16.50	16.50	16.50	4	20	0.00	0.00	0.00	-	60.00	-	5	-	3,350	
3,400	0.00	0.00	0.00	-	59.50	-	1	0.00	0.00	0.00	-	107.00	-	20	-	0.00	0.00	0.00	-	35.00	-	5	79.50	80.50	79.50	80.50	80.50	40	-	-	3,400		
3,450	31.25	31.25	31.25	31.25	31.25	20	62	0.00	0.00	0.00	-	83.00	-	20	-	0.00	31.25	0.00	-	60.50	-	41	0.00	0.00	0.00	-	107.00	-	80	-	3,450		
3,500	0.00	0.00	0.00	-	18.50	-	25	0.00	0.00	0.00	-	63.00	-	21	-	0.00	0.00	0.00	-	94.00	-	122	0.00	0.00	0.00	-	137.00	-	20	-	3,500		
3,550	12.50	12.50	10.50	10.50	10.50	13	68	0.00	0.00	0.00	-	46.50	-	60	-	0.00	12.50	0.00	-	134.00	-	80	0.00	0.00	0.00	-	170.00	-	62	-	3,550		
3,600	0.00	0.00	0.00	-	3.80	-	20	0.00	0.00	0.00	-	33.50	-	40	-	0.00	0.00	0.00	-	179.00	-	-	0.00	0.00	0.00	-	207.00	-	-	-	3,600		
3,650	0.00	0.00	0.00	-	1.40	-	21	0.00	0.00	0.00	-	23.75	-	-	-	0.00	0.00	0.00	-	227.00	-	-	0.00	0.00	0.00	-	248.00	-	-	-	3,650		
3,700	0.00	0.00	0.00	-	0.48	-	-	0.00	0.00	0.00	-	16.50	-	-	-	0.00	0.00	0.00	-	276.00	-	-	0.00	0.00	0.00	-	290.00	-	-	-	3,700		
3,750	0.00	0.00	0.00	-	0.14	-	-	0.00	0.00	0.00	-	11.00	-	-	-	0.00	0.00	0.00	-	325.00	-	-	0.00	0.00	0.00	-	335.00	-	-	-	3,750		
3,800	0.00	0.00	0.00	-	0.04	-	-	0.00	0.00	0.00	-	7.30	-	-	-	0.00	0.00	0.00	-	375.00	-	-	0.00	0.00	0.00	-	381.00	-	-	-	3,800		
3,850	0.00	0.00	0.00	-	0.01	-	-	0.00	0.00	0.00	-	4.70	-	-	-	0.00	0.00	0.00	-	425.00	-	-	0.00	0.00	0.00	-	428.00	-	-	-	3,850		
3,900	0.00	0.00	0.00	-	0.02	-	-	0.00	0.00	0.00	-	3.00	-	-	-	0.00	0.00	0.00	-	475.00	-	-	0.00	0.00	0.00	-	476.00	-	-	-	3,900		
Σύνολα:						33	217						0	201	0	0					4	358					40	167	0	0			
Αριθμός Πράξεων:							5						0	0							1						2		0				

ALPHA ΥΠΗΡΕΣΙΩΝ ΣΥΜΜ (ΚΟ)

(Μέγεθος Συμβολαίου: 100 Χρέογραφα, Τρόπος Εξάσκησης: Αμερικάνικος, Φυσική Παράδοση)

Τιμή Εξάσκησης	Δικαιώματα Αγοράς														Δικαιώματα Πώλησης																		
	Σεπτέμβριος 2024						Οκτώβριος 2024						Λοιποί Μήνες		Σεπτέμβριος 2024						Οκτώβριος 2024						Λοιποί Μήνες		Τιμή Εξάσκησης				
	Άνοιγμα	Ανιγν. Τιμή	Καπιτ. Τιμή	Τελ. Τιμή	Τιμή κλεισ.	Όγκος	Ανοικτές θέσεις	Άνοιγμα	Ανιγν. Τιμή	Καπιτ. Τιμή	Τελ. Τιμή	Τιμή κλεισ.	Όγκος	Ανοικτές θέσεις	Όγκος	Ανοικτές θέσεις	Άνοιγμα	Ανιγν. Τιμή	Καπιτ. Τιμή	Τελ. Τιμή	Τιμή κλεισ.	Όγκος	Ανοικτές θέσεις	Άνοιγμα	Ανιγν. Τιμή	Καπιτ. Τιμή	Τελ. Τιμή	Τιμή κλεισ.		Όγκος	Ανοικτές θέσεις	Όγκος	Ανοικτές θέσεις
0.850	0.000	0.000	0.000	0.650	-	-											0.000	0.000	0.000	0.001	-	-											
0.900	0.000	0.000	0.000	0.600	-	-											0.000	0.000	0.000	0.002	-	-											0.009
0.950	0.000	0.000	0.000	0.550	-	-											0.000	0.000	0.000	0.001	-	-											0.010
1.000	0.000	0.000	0.000	0.501	-	-	0.000	0.000	0.000		0.502	-	-				0.000	0.000	0.000	0.001	-	-	0.000	0.000	0.000	0.000	0.000	0.001	-	-			0.010
1.100	0.000	0.000	0.000	0.401	-	-	0.000	0.000	0.000		0.402	-	-				0.000	0.000	0.000	0.001	-	-	0.000	0.000	0.000	0.000	0.001	-	-				0.011
1.200	0.000	0.000	0.000	0.302	-	-	0.000	0.000	0.000		0.304	-	-				0.000	0.000	0.000	0.001	-	-	0.000	0.000	0.000	0.000	0.002	-	-				0.012
1.300	0.000	0.000	0.000	0.207	-	-	0.000	0.000	0.000		0.211	-	-				0.000	0.000	0.000	0.006	-	-	0.000	0.000	0.000	0.000	0.009	-	-				0.013
1.400	0.000	0.000	0.000	0.125	-	-	0.000	0.000	0.000		0.132	-	-				0.000	0.000	0.000	0.024	-	-	0.000	0.000	0.000	0.000	0.029	-	-				0.014
1.500	0.000	0.000	0.000	0.064	-	-	0.000	0.000	0.000		0.072	-	-				0.000	0.000	0.000	0.063	-	-	0.000	0.000	0.000	0.000	0.069	-	-				0.015
1.600	0.000	0.000	0.000	0.028	-	-	0.000	0.000	0.000		0.034	-	-				0.000	0.000	0.000	0.127	-	-	0.000	0.000	0.000	0.000	0.132	-	-				0.016
1.700	0.000	0.000	0.000	0.010	-	-	0.000	0.000	0.000		0.015	-	-				0.000	0.000	0.000	0.209	-	-	0.000	0.000	0.000	0.000	0.212	-	-				0.017
1.800	0.000	0.000	0.000	0.003	-	-	0.000	0.000	0.000		0.005	-	-				0.000	0.000	0.000	0.302	-	-	0.000	0.000	0.000	0.000	0.303	-	-				0.018
1.900	0.000	0.000	0.000	0.001	-	-	0.000	0.000	0.000		0.002	-	-				0.000	0.000	0.000	0.400	-	-	0.000	0.000	0.000	0.000	0.400	-	-				0.019
2.000	0.000	0.000	0.000	0.001	-	-	0.000	0.000	0.000		0.001	-	-				0.000	0.000	0.000	0.500	-	-	0.000	0.000	0.000	0.000	0.500	-	-				0.020
2.200	0.000	0.000	0.000	0.001	-	-	0.000	0.000	0.000		0.001	-	-				0.000	0.000	0.000	0.700	-	-	0.000	0.000	0.000	0.000	0.700	-	-				0.022
2.400	0.000	0.000	0.000	0.001	-	-	0.000	0.000	0.000		0.001	-	-				0.000	0.000	0.000	0.900	-	-	0.000	0.000	0.000	0.000	0.900	-	-				0.024
2.600	0.000	0.000	0.000	0.001	-	-						-	-				0.000	0.000	0.000	1.10	-	-					-	-				0.026	
Σύνολα:					0	0						0	0	0	0					0	0						0	0	0	0			
Αριθμός Πράξεων:					0							0		0						0.00							0		0				

ΔΕΗ (ΚΟ)

(Μέγεθος Συμβολαίου: 100 Χρέογραφα, Τρόπος Εξάσκησης: Αμερικάνικος, Φυσική Παράδοση)

Τιμή Εξάσκησης	Δικαιώματα Αγοράς														Δικαιώματα Πώλησης															
	Σεπτέμβριος 2024						Οκτώβριος 2024						Λοιποί Μήνες		Σεπτέμβριος 2024						Οκτώβριος 2024					Λοιποί Μήνες		Τιμή Εξάσκησης		
	Άνοιγμα	Ανιγν. Τιμή	Καπιτ. Τιμή	Τελ. Τιμή	Τιμή κλεισ.	Όγκος	Άνοιγ. θέσεις	Άνοιγμα	Ανιγν. Τιμή	Καπιτ. Τιμή	Τελ. Τιμή	Τιμή κλεισ.	Όγκος	Άνοιγ. θέσεις	Όγκος	Άνοιγ. θέσεις	Άνοιγμα	Ανιγν. Τιμή	Καπιτ. Τιμή	Τελ. Τιμή	Τιμή κλεισ.	Όγκος	Άνοιγ. θέσεις	Όγκος	Άνοιγ. θέσεις					
6.800	0.000	0.000	0.000	4.65	-	-							-	-			0.000	0.000	0.000	0.001	-	-			-	-				0.068
7.200	0.000	0.000	0.000	4.25	-	-							-	-			0.000	0.000	0.000	0.001	-	-			-	-			0.072	
7.600	0.000	0.000	0.000	3.85	-	-							-	-			0.000	0.000	0.000	0.001	-	-			-	-			0.076	
8.000	0.000	0.000	0.000	3.45	-	-	0.000	0.000	0.000		3.47	-	-			0.000	0.000	0.000	0.001	-	-	0.000	0.000	0.000	0.002	-	-			0.080
8.400	0.000	0.000	0.000	3.05	-	-	0.000	0.000	0.000		3.07	-	-			0.000	0.000	0.000	0.001	-	-	0.000	0.000	0.000	0.001	-	-			0.084
8.800	0.000	0.000	0.000	2.65	-	-	0.000	0.000	0.000		2.67	-	-			0.000	0.000	0.000	0.001	-	-	0.000	0.000	0.000	0.001	-	-			0.088
9.200	0.000	0.000	0.000	2.25	-	-	0.000	0.000	0.000		2.27	-	-			0.000	0.000	0.000	0.001	-	-	0.000	0.000	0.000	0.002	-	-			0.092
9.600	0.000	0.000	0.000	1.85	-	-	0.000	0.000	0.000		1.88	-	-			0.000	0.000	0.000	0.001	-	-	0.000	0.000	0.000	0.009	-	-			0.096
10.000	0.000	0.000	0.000	1.46	-	-	0.000	0.000	0.000		1.50	-	-			0.000	0.000	0.000	0.001	-	-	0.000	0.000	0.000	0.029	-	-			0.100
11.000	0.000	0.000	0.000	0.543	-	67	0.000	0.000	0.000		0.692	-	25			0.000	0.000	0.000	0.087	-	5	0.000	0.000	0.000	0.220	-	-			0.110
12.000	0.000	0.000	0.000	0.074	-	2	0.000	0.000	0.000		0.217	-	34			0.000	0.000	0.000	0.619	-	-	0.000	0.000	0.000	0.746	-	-			0.120
13.000	0.000	0.000	0.000	0.003	-	-	0.000	0.000	0.000		0.044	-	-			0.000	0.000	0.000	1.55	-	-	0.000	0.000	0.000	1.58	-	-			0.130
14.000	0.000	0.000	0.000	0.001	-	-	0.000	0.000	0.000		0.006	-	-			0.000	0.000	0.000	2.55	-	-	0.000	0.000	0.000	2.55	-	-			0.140
15.000	0.000	0.000	0.000	0.001	-	-	0.000	0.000	0.000		0.001	-	-			0.000	0.000	0.000	3.55	-	-	0.000	0.000	0.000	3.55	-	-			0.150
16.000	0.000	0.000	0.000	0.001	-	-	0.000	0.000	0.000		0.002	-	-			0.000	0.000	0.000	4.55	-	-	0.000	0.000	0.000	4.55	-	-			0.160
17.000	0.000	0.000	0.000	0.001	-	-	0.000	0.000	0.000		0.002	-	-			0.000	0.000	0.000	5.55	-	-	0.000	0.000	0.000	5.55	-	-			0.170
18.000	0.000	0.000	0.000	0.001	-	-						-	-			0.000	0.000	0.000	6.55	-	-			-	-					0.180
Σύνολο:					0	69							0	59	0	0					0	5				0	0	0	0	
Αριθμός Πράξεων:					0								0		0						0.00					0		0		

ΕΘΝΙΚΗ ΤΡΑΠΕΖΑ (ΚΟ)

(Μέγεθος Συμβολαίου: 100 Χρέογραφα, Τρόπος Εξάσκησης: Αμερικάνικος, Φυσική Παράδοση)

Δικαιώματα Αγοράς														Δικαιώματα Πώλησης																		
Τιμή Εξάσκησης	Σεπτέμβριος 2024						Οκτώβριος 2024						Λοιποί Μήνες		Σεπτέμβριος 2024						Οκτώβριος 2024						Λοιποί Μήνες		Τιμή Εξάσκησης			
	Άνοιγμα	Ανιγτ Τιμή	Καπιτ Τιμή	Τελ Τιμή	Τιμή κλεισ.	Όγκος	Άνοιγμα	Ανιγτ Τιμή	Καπιτ Τιμή	Τελ Τιμή	Τιμή κλεισ.	Όγκος	Άνοιγτες θέσεις	Όγκος	Άνοιγτες θέσεις	Άνοιγμα	Ανιγτ Τιμή	Καπιτ Τιμή	Τελ Τιμή	Τιμή κλεισ.	Όγκος	Άνοιγτες θέσεις	Άνοιγμα	Ανιγτ Τιμή	Καπιτ Τιμή	Τελ Τιμή	Τιμή κλεισ.	Όγκος		Άνοιγτες θέσεις	Όγκος	Άνοιγτες θέσεις
3.400	0.000	0.000	0.000	4.08	-	-										0.000	0.000	0.000	0.001	-	-											0.034
3.600	0.000	0.000	0.000	3.88	-	-										0.000	0.000	0.000	0.001	-	-											0.036
3.800	0.000	0.000	0.000	3.68	-	-										0.000	0.000	0.000	0.001	-	-											0.038
4.000	0.000	0.000	0.000	3.48	-	-										0.000	0.000	0.000	0.001	-	-											0.040
4.400	0.000	0.000	0.000	3.08	-	-										0.000	0.000	0.000	0.001	-	-											0.044
4.800	0.000	0.000	0.000	2.68	-	-										0.000	0.000	0.000	0.001	-	-											0.048
5.200	0.000	0.000	0.000	2.28	-	-	0.000	0.000	0.000	2.29	-	-				0.000	0.000	0.000	0.001	-	-	0.000	0.000	0.000	0.001	-	-					0.052
5.600	0.000	0.000	0.000	1.88	-	-	0.000	0.000	0.000	1.89	-	-				0.000	0.000	0.000	0.001	-	-	0.000	0.000	0.000	0.001	-	-					0.056
6.000	0.000	0.000	0.000	1.48	-	-	0.000	0.000	0.000	1.50	-	-				0.000	0.000	0.000	0.001	-	-	0.000	0.000	0.000	0.007	-	-					0.060
6.400	0.000	0.000	0.000	1.08	-	-	0.000	0.000	0.000	1.12	-	-				0.000	0.000	0.000	0.001	-	-	0.000	0.000	0.000	0.029	-	-					0.064
6.800	0.000	0.000	0.000	0.689	-	-	0.000	0.000	0.000	0.781	-	-				0.000	0.000	0.000	0.006	-	6	0.000	0.000	0.000	0.087	-	-					0.068
7.200	0.000	0.000	0.000	0.341	-	-	0.000	0.000	0.000	0.500	-	-				0.000	0.000	0.000	0.057	-	-	0.000	0.000	0.000	0.206	-	-					0.072
7.600	0.000	0.000	0.000	0.112	-	-	0.000	0.000	0.000	0.293	-	-				0.000	0.000	0.000	0.229	-	-	0.000	0.000	0.000	0.399	-	-					0.076
8.000	0.000	0.000	0.000	0.023	-	-	0.000	0.000	0.000	0.154	-	4				0.000	0.000	0.000	0.540	-	-	0.000	0.000	0.000	0.660	-	-					0.080
8.400	0.000	0.000	0.000	0.003	-	-	0.000	0.000	0.000	0.075	-	-				0.000	0.000	0.000	0.921	-	-	0.000	0.000	0.000	0.982	-	-					0.084
8.800	0.000	0.000	0.000	0.001	-	-	0.000	0.000	0.000	0.032	-	-				0.000	0.000	0.000	1.32	-	-	0.000	0.000	0.000	1.34	-	-					0.088
9.200	0.000	0.000	0.000	0.001	-	-	0.000	0.000	0.000	0.013	-	-				0.000	0.000	0.000	1.72	-	-	0.000	0.000	0.000	1.72	-	-					0.092
9.600	0.000	0.000	0.000	0.001	-	-	0.000	0.000	0.000	0.005	-	-				0.000	0.000	0.000	2.12	-	-	0.000	0.000	0.000	2.12	-	-					0.096
10.000	0.000	0.000	0.000	0.002	-	-	0.000	0.000	0.000	0.002	-	-				0.000	0.000	0.000	2.52	-	-	0.000	0.000	0.000	2.52	-	-					0.100
11.000	0.000	0.000	0.000	0.001	-	-	0.000	0.000	0.000	0.001	-	-				0.000	0.000	0.000	3.52	-	-	0.000	0.000	0.000	3.52	-	-					0.110
Σύνολο:					0	0					0	4	0	0					0	6						0	0	0	304			
Αριθμός Πράξεων:					0						0		0						0.00							0		0				

ΟΠΑΠ (ΚΟ)

(Μέγεθος Συμβολαίου: 100 Χρέογραφα, Τρόπος Εξάσκησης: Αμερικάνικος, Φυσική Παράδοση)

Τιμή Εξάσκησης	Δικαιώματα Αγοράς													Δικαιώματα Πώλησης															
	Σεπτέμβριος 2024						Οκτώβριος 2024						Λοιποί Μήνες		Σεπτέμβριος 2024						Οκτώβριος 2024						Λοιποί Μήνες		Τιμή Εξάσκησης
	Άνοιγμα	Ανιγ. Τιμή	Καπιτ. Τιμή	Τελ. Τιμή	Τιμή κλεισ.	Όγκος	Άνοιγμα	Ανιγ. Τιμή	Καπιτ. Τιμή	Τελ. Τιμή	Τιμή κλεισ.	Όγκος	Άνοιγ. θέσεις	Όγκος	Άνοιγ. θέσεις	Άνοιγμα	Ανιγ. Τιμή	Καπιτ. Τιμή	Τελ. Τιμή	Τιμή κλεισ.	Όγκος	Άνοιγ. θέσεις	Όγκος	Άνοιγ. θέσεις	Όγκος	Άνοιγ. θέσεις			
9.600	0.000	0.000	0.000	5.99	-	-										0.000	0.000	0.000	0.001	-	-								
10.000	0.000	0.000	0.000	5.59	-	-	0.000	0.000	0.000	5.61	-	-				0.000	0.000	0.000	0.001	-	-	0.000	0.000	0.000	0.001	-	-		0.100
11.000	0.000	0.000	0.000	4.60	-	-	0.000	0.000	0.000	4.61	-	-				0.000	0.000	0.000	0.001	-	-	0.000	0.000	0.000	0.001	-	-		0.110
12.000	0.000	0.000	0.000	3.60	-	-	0.000	0.000	0.000	3.61	-	-				0.000	0.000	0.000	0.001	-	-	0.000	0.000	0.000	0.001	-	-		0.120
13.000	0.000	0.000	0.000	2.60	-	-	0.000	0.000	0.000	2.62	-	-				0.000	0.000	0.000	0.001	-	-	0.000	0.000	0.000	0.001	-	-		0.130
14.000	0.000	0.000	0.000	1.60	-	-	0.000	0.000	0.000	1.65	-	-				0.000	0.000	0.000	0.001	-	-	0.000	0.000	0.000	0.029	-	-		0.140
15.000	0.000	0.000	0.000	0.653	-	-	0.000	0.000	0.000	0.815	-	-				0.000	0.000	0.000	0.055	-	20	0.000	0.000	0.000	0.195	-	-		0.150
16.000	0.000	0.000	0.000	0.103	-	4	0.000	0.000	0.000	0.288	-	-				0.000	0.000	0.000	0.506	-	53	0.000	0.000	0.000	0.669	-	-		0.160
17.000	0.000	0.000	0.000	0.004	-	-	0.000	0.000	0.000	0.068	-	70				0.000	0.000	0.000	1.41	-	5	0.000	0.000	0.000	1.45	-	-		0.170
18.000	0.000	0.000	0.000	0.001	-	-	0.000	0.000	0.000	0.010	-	-				0.000	0.000	0.000	2.41	-	-	0.000	0.000	0.000	2.41	-	-		0.180
19.000	0.000	0.000	0.000	0.001	-	-	0.000	0.000	0.000	0.001	-	-				0.000	0.000	0.000	3.41	-	-	0.000	0.000	0.000	3.41	-	-		0.190
20.000	0.000	0.000	0.000	0.001	-	-	0.000	0.000	0.000	0.001	-	-				0.000	0.000	0.000	4.41	-	-	0.000	0.000	0.000	4.41	-	-		0.200
22.000	0.000	0.000	0.000	0.001	-	-	0.000	0.000	0.000	0.001	-	-				0.000	0.000	0.000	6.41	-	-	0.000	0.000	0.000	6.41	-	-		0.220
24.000	0.000	0.000	0.000	0.001	-	-					-	-				0.000	0.000	0.000	8.41	-	-					-	-		0.240
Σύνολο:					0	4					0	70	0	0					0	78					0	0	0	0	
Αριθμός Πράξεων:					0						0		0						0.00						0		0		

ΟΤΕ (ΚΟ)

(Μέγεθος Συμβολαίου: 100 Χρέεγραφα, Τρόπος Εξάσκησης: Αμερικάνικος, Φυσική Παράδοση)

Τιμή Εξάσκησης	Δικαιώματα Αγοράς												Δικαιώματα Πώλησης												Τιμή Εξάσκησης					
	Σεπτέμβριος 2024						Οκτώβριος 2024						Λοιποί Μήνες		Σεπτέμβριος 2024						Οκτώβριος 2024						Λοιποί Μήνες			
	Άνοιγμα	Ανιτ Τιμή	Καπιτ Τιμή	Τελ Τιμή	Τιμή κλεισ.	Όγκος	Άνοιγες θέσεις	Άνοιγμα	Ανιτ Τιμή	Καπιτ Τιμή	Τελ Τιμή	Τιμή κλεισ.	Όγκος	Άνοιγες θέσεις	Όγκος	Άνοιγες θέσεις	Άνοιγμα	Ανιτ Τιμή	Καπιτ Τιμή	Τελ Τιμή	Τιμή κλεισ.	Όγκος	Άνοιγες θέσεις	Όγκος		Άνοιγες θέσεις	Όγκος	Άνοιγες θέσεις		
9.200	0.000	0.000	0.000	5.61	-	-											0.000	0.000	0.000	0.001	-	-								0.092
9.600	0.000	0.000	0.000	5.21	-	-	0.000	0.000	0.000	5.23	-	-					0.000	0.000	0.000	0.001	-	-								0.096
10.000	0.000	0.000	0.000	4.81	-	-	0.000	0.000	0.000	4.83	-	-					0.000	0.000	0.000	0.001	-	-								0.100
11.000	0.000	0.000	0.000	3.82	-	-	0.000	0.000	0.000	3.83	-	-					0.000	0.000	0.000	0.009	-	-								0.110
12.000	0.000	0.000	0.000	2.82	-	-	0.000	0.000	0.000	2.84	-	-					0.000	0.000	0.000	0.001	-	-								0.120
13.000	0.000	0.000	0.000	1.82	-	-	0.000	0.000	0.000	1.85	-	-					0.000	0.000	0.000	0.002	-	-								0.130
14.000	0.000	0.000	0.000	0.829	-	25	0.000	0.000	0.000	0.964	-	-					0.000	0.000	0.000	0.012	-	45								0.140
15.000	0.000	0.000	0.000	0.134	-	1	0.000	0.000	0.000	0.357	-	-					0.000	0.000	0.000	0.317	-	5								0.150
16.000	0.000	0.000	0.000	0.003	-	5	0.000	0.000	0.000	0.086	-	-					0.000	0.000	0.000	1.19	-	-								0.160
17.000	0.000	0.000	0.000	0.001	-	-	0.000	0.000	0.000	0.013	-	-					0.000	0.000	0.000	2.19	-	-								0.170
18.000	0.000	0.000	0.000	0.001	-	-	0.000	0.000	0.000	0.001	-	-					0.000	0.000	0.000	3.19	-	-								0.180
19.000	0.000	0.000	0.000	0.001	-	-	0.000	0.000	0.000	0.001	-	-					0.000	0.000	0.000	4.19	-	-								0.190
20.000	0.000	0.000	0.000	0.001	-	-	0.000	0.000	0.000	0.001	-	-					0.000	0.000	0.000	5.19	-	-								0.200
Σύνολο:					0	31								0	0					0	50					0	0	0	0	
Αριθμός Πράξεων:					0									0	0					0.00						0		0		

ΠΕΙΡΑΙΩΣ FINANCIAL HOLD (ΚΟ)

(Μέγεθος Συμβολαίου: 100 Χρέεγραφα, Τρόπος Εξάσκησης: Αμερικάνικος, Φυσική Παράδοση)

Τιμή Εξάσκησης	Δικαιώματα Αγοράς														Δικαιώματα Πώλησης																			
	Σεπτέμβριος 2024						Οκτώβριος 2024						Λοιποί Μήνες		Σεπτέμβριος 2024						Οκτώβριος 2024						Λοιποί Μήνες		Τιμή Εξάσκησης					
	Άνοιγμα	Ανιγτ Τιμή	Κατωτ Τιμή	Τελ Τιμή	Τιμή κλεισ.	Όγκος	Άνοιγμα	Ανιγτ Τιμή	Κατωτ Τιμή	Τελ Τιμή	Τιμή κλεισ.	Όγκος	Άνοιγτ Τιμή	Ανοικτές θέσεις	Όγκος	Άνοιγτ Τιμή	Ανοικτές θέσεις	Όγκος	Άνοιγτ Τιμή	Ανοικτές θέσεις	Όγκος	Άνοιγτ Τιμή	Ανοικτές θέσεις	Όγκος	Άνοιγτ Τιμή	Ανοικτές θέσεις	Όγκος	Άνοιγτ Τιμή		Ανοικτές θέσεις				
1.800	0.000	0.000	0.000	2.07	-	-					-	-							0.000	0.000	0.000	0.001	-	-										0.018
1.900	0.000	0.000	0.000	1.97	-	-					-	-							0.000	0.000	0.000	0.001	-	-									0.019	
2.000	0.000	0.000	0.000	1.87	-	-					-	-							0.000	0.000	0.000	0.001	-	-									0.020	
2.200	0.000	0.000	0.000	1.67	-	-					-	-							0.000	0.000	0.000	0.001	-	-									0.022	
2.400	0.000	0.000	0.000	1.47	-	-	0.000	0.000	0.000	1.47	-	-							0.000	0.000	0.000	0.001	-	-	0.000	0.000	0.000	0.001	-	-				0.024
2.600	0.000	0.000	0.000	1.27	-	-	0.000	0.000	0.000	1.28	-	-							0.000	0.000	0.000	0.001	-	-	0.000	0.000	0.000	0.001	-	-				0.026
2.800	0.000	0.000	0.000	1.07	-	-	0.000	0.000	0.000	1.08	-	-							0.000	0.000	0.000	0.001	-	-	0.000	0.000	0.000	0.001	-	-				0.028
3.000	0.000	0.000	0.000	0.871	-	-	0.000	0.000	0.000	0.878	-	-							0.000	0.000	0.000	0.001	-	-	0.000	0.000	0.000	0.001	-	-				0.030
3.200	0.000	0.000	0.000	0.672	-	-	0.000	0.000	0.000	0.684	-	-							0.000	0.000	0.000	0.001	-	-	0.000	0.000	0.000	0.007	-	-				0.032
3.400	0.000	0.000	0.000	0.473	-	-	0.000	0.000	0.000	0.502	-	-							0.000	0.000	0.000	0.001	-	-	0.000	0.000	0.000	0.025	-	-				0.034
3.600	0.000	0.000	0.000	0.284	-	-	0.000	0.000	0.000	0.343	-	-							0.000	0.000	0.000	0.013	-	-	0.000	0.000	0.000	0.065	-	-				0.036
3.800	0.000	0.000	0.000	0.133	-	-	0.000	0.000	0.000	0.216	-	-							0.000	0.000	0.000	0.061	-	-	0.000	0.000	0.000	0.138	-	-				0.038
4.000	0.000	0.000	0.000	0.044	-	-	0.000	0.000	0.000	0.123	-	4							0.000	0.000	0.000	0.172	-	-	0.000	0.000	0.000	0.246	-	-				0.040
4.400	0.000	0.000	0.000	0.002	-	-	0.000	0.000	0.000	0.031	-	-							0.000	0.000	0.000	0.531	-	-	0.000	0.000	0.000	0.554	-	-				0.044
4.800	0.000	0.000	0.000	0.001	-	-	0.000	0.000	0.000	0.006	-	-							0.000	0.000	0.000	0.930	-	-	0.000	0.000	0.000	0.932	-	-				0.048
5.200	0.000	0.000	0.000	0.001	-	-	0.000	0.000	0.000	0.001	-	-							0.000	0.000	0.000	1.33	-	-	0.000	0.000	0.000	1.33	-	-				0.052
5.600	0.000	0.000	0.000	0.001	-	-	0.000	0.000	0.000	0.001	-	-							0.000	0.000	0.000	1.73	-	-	0.000	0.000	0.000	1.73	-	-				0.056
6.000	0.000	0.000	0.000	0.001	-	-	0.000	0.000	0.000	0.001	-	-							0.000	0.000	0.000	2.13	-	-	0.000	0.000	0.000	2.13	-	-				0.060
6.400	0.000	0.000	0.000	0.001	-	-					-	-							0.000	0.000	0.000	2.53	-	-									0.064	
Σύνολο:					0	0					0	4		0	0							0	0											
Αριθμός Πράξεων:					0						0		0									0.00						0		0				

Προϊόν Δανεισμού	Υποκείμενος Τίτλος	Πολυμερείς Συναλλαγές[1]					Διμερείς Συναλλαγές[2]		Δανεισμός Τίτλων μέσω ΟΤC[3]
		Ανοιχτές θέσεις[5]	Προσφερόμενη ποσότητα	Μ.Σ.Τ[4]	Όγκος συναλλαγών	Μ.Σ.Τ[4]	Όγκος συναλλαγών	Μ.Σ.Τ[4]	Όγκος συναλλαγών
AETFBOR	ALPHA ETF FTSE Athex Large Cap	---	---	---	---	---	---	---	---
ALPHABOR	ALPHA ΥΠΗΡΕΣΙΩΝ ΣΥΜΜ (ΚΟ)	82,141	---	---	---	---	---	---	66,267,090
ACAGBOR	AUSTRIACARD (ΚΑ)	---	---	---	---	---	---	---	1,000
OTOELBOR	AUTOHELLAS (ΚΟ)	1,500	---	---	---	---	---	---	65,151
CENERBOR	CENERGY HOLDINGS (ΚΑ)	---	---	---	---	---	---	---	12,777
ΕΕΕBOR	COCA-COLA HBC AG (ΚΟ)	29,583	---	---	---	---	---	---	77,221
DIMANDBOR	DIMAND (ΚΟ)	---	---	---	---	---	---	---	83,471
EPSILBOR	EPSILON NET (ΚΟ)	---	---	---	---	---	---	---	8,000
EUROBBOR	EUROBANK HOLDINGS (ΚΟ)	110,000	---	---	---	---	---	---	36,029,886
FOYRKBOR	FOURLIS ΣΥΜΜΕΤΟΧΩΝ (ΚΟ)	611	---	---	---	---	---	---	24,673
ELPEBOR	HELLENIQ ENERGY (ΚΟ)	---	---	---	---	---	---	---	1,276,117
INTEKBOR	IDEAL HOLDINGS (ΚΟ)	---	---	---	---	---	---	---	14,800
INTRKBOR	INTRACOM HOLDINGS (ΚΟ)	---	---	---	---	---	---	---	16,997
INKATBOR	INTRAKAT (ΚΟ)	---	---	---	---	---	---	---	671,939
BELABOR	JUMBO (ΚΟ)	354	---	---	---	---	---	---	239,078
LAMDABOR	LAMDA DEVELOPMENT(ΚΟ)	---	---	---	---	---	---	---	233,705
LAVIBOR	LAVIPHARM (ΚΟ)	---	---	---	---	---	---	---	---
MYTILBOR	METLEN ENERGY & METALS (ΚΟ)	---	---	---	---	---	---	---	194,998
MIGBOR	MIG (ΚΟ)	541	---	---	---	---	---	---	40,179
PROFBOR	PROFILE (ΚΟ)	---	---	---	---	---	---	---	10,000
QUESTBOR	QUEST ΣΥΜΜΕΤΟΧΩΝ (ΚΟ)	391	---	---	---	---	---	---	19,882
TITCBOR	TITAN CEMENT (ΚΑ)	1,600	---	---	---	---	---	---	196,213
VIOBOR	VIOHALCO SA/NV (ΚΑ)	744	---	---	---	---	---	---	---
AVAXBOR	ΑΒΑΞ Α.Ε. (ΚΟ)	---	---	---	---	---	---	---	---
ADMIEBOR	ΑΔΜΗΕ ΣΥΜΜΕΤΟΧΩΝ Α.Ε. (ΚΟ)	1,000	---	---	---	---	6,500	0.01%	254,440
AEGNBOR	ΑΕΡΟΠΟΡΙΑ ΑΙΓΑΙΟΥ (ΚΟ)	---	---	---	---	---	---	---	422,109
GEKTERNABOR	ΓΕΚ ΤΕΡΝΑ (ΚΟ)	---	---	---	---	---	---	---	10,360
PPCBOR	ΔΕΗ (ΚΟ)	2,000	---	---	---	---	---	---	1,469,484
AIABOR	ΔΙΕΘΝΗΣ ΑΕΡΟΛΙΜΕΝΑΣ ΑΘΗΝΩΝ(ΚΟ)	---	---	---	---	---	---	---	182,800
ETEBOR	ΕΘΝΙΚΗ ΤΡΑΠΕΖΑ (ΚΟ)	58,737	---	---	---	---	---	---	12,757,392
ELHABOR	ΕΛΒΑΛΧΑΛΚΟΡ (ΚΟ)	788	---	---	---	---	---	---	281,676

Σημειώσεις Προϊόντων Δανεισμού

[1] - Πολυμερείς Συμβάσεις Δανειοδοσίας των μεθόδων 8-1, 8-2 και 8-3-3 (σύμφ. Με Αποφ.17 ΔΣ του Χρηματιστηρίου).

[2] - Διμερείς Συμβάσεις Δανειοδοσίας των μεθόδων 8-3-1 και 8-3-2 & Συμβάσεις της μεθόδου 4 (σύμφ. Με Αποφ. 20 ΔΣ του Χρηματιστηρίου).

[3] - Τα στοιχεία Συναλλαγές Δανεισμού Τίτλων μέσω ΟΤC δηλώνονται από τους χειριστές ΣΑΤ και αφορούν τις ποσότητες που έχουν καταγραφεί στο ΣΑΤ έως και τη προηγούμενη εργάσιμη ημέρα.

[4] - Μ.Σ.Τ: - Μέση Σταθμισμένη Τιμή (ως προς τα τεμάχια)

[5] - Τα στοιχεία αφορούν σε ανοιχτές θέσεις πριν την έναρξη της συνεδρίασης

Προϊόν Δανεισμού	Υποκείμενος Τίτλος	Πολυμερείς Συναλλαγές[1]					Διμερείς Συναλλαγές[2]		Δανεισμός Τίτλων μέσω ΟΤC[3]
		Ανοιχτές θέσεις[5]	Προσφερόμενη ποσότητα	Μ.Σ.Τ[4]	Όγκος συναλλαγών	Μ.Σ.Τ[4]	Όγκος συναλλαγών	Μ.Σ.Τ[4]	Όγκος συναλλαγών
ELLAKTORBOR	ΕΛΛΑΚΤΩΡ (ΚΟ)	7,681	---	---	---	---	---	---	79,310
EXAEBOR	ΕΛΛΗΝ. ΧΡΗΜΑΤΙΣΤΗΡΙΑ-Χ.Α. (ΚΟ)	---	---	---	---	---	---	---	152,047
EYAPSBOR	ΕΥΑΘ (ΚΟ)	---	---	---	---	---	---	---	---
EYDARBOR	ΕΥΔΑΠ (ΚΟ)	845	---	---	---	---	---	---	209,465
INLOTBOR	ΙΝΤΡΑΛΟΤ (ΚΟ)	---	---	---	---	---	---	---	87,977
KRIBOR	ΚΡΙ - ΚΡΙ (ΚΟ)	---	---	---	---	---	---	---	---
MOHBOR	ΜΟΤΟΡ ΟΙΛ (ΚΟ)	---	---	---	---	---	---	---	769,892
PRABOR	ΟΛΠ (ΚΟ)	---	---	---	---	---	---	---	76,012
OPARBOR	ΟΠΑΠ (ΚΟ)	7,242	---	---	---	---	---	---	1,673,557
HTOBOR	ΟΤΕ (ΚΟ)	---	---	---	---	---	---	---	1,600,404
TREIRBOR	ΠΕΙΡΑΙΩΣ FINANCIAL HOLD (ΚΟ)	---	---	---	---	---	---	---	14,476,992
PLATBOR	ΠΛΑΣΤΙΚΑ ΘΡΑΚΗΣ (ΚΟ)	---	---	---	---	---	---	---	1,596
SARBOR	ΣΑΡΑΝΤΗΣ ΓΡ. (ΚΟ)	5,808	---	---	---	---	---	---	16,411
TENERGYBOR	ΤΕΡΝΑ ΕΝΕΡΓΕΙΑΚΗ (ΚΟ)	---	---	---	---	---	---	---	493,463
OLYMPBOR	ΤΕΧΝΙΚΗ ΟΛΥΜΠΙΑΚΗ (ΚΟ)	---	---	---	---	---	---	---	---
OPTIMABOR	ΤΡΑΠΕΖΑ ΟΡΤΙΜΑ BANK (ΚΟ)	7,300	---	---	---	---	---	---	1,005,167

Σημειώσεις Προϊόντων Δανεισμού

[1] - Πολυμερείς Συμβάσεις Δανειοδοσίας των μεθόδων 8-1, 8-2 και 8-3-3 (σύμφ. Με Αποφ.17 ΔΣ του Χρηματιστηρίου).

[2] - Διμερείς Συμβάσεις Δανειοδοσίας των μεθόδων 8-3-1 και 8-3-2 & Συμβάσεις της μεθόδου 4 (σύμφ. Με Αποφ. 20 ΔΣ του Χρηματιστηρίου).

[3] - Τα στοιχεία Συναλλαγές Δανεισμού Τίτλων μέσω ΟΤC δηλώνονται από τους χειριστές ΣΑΤ και αφορούν τις ποσότητες που έχουν καταγραφεί στο ΣΑΤ έως και τη προηγούμενη εργάσιμη ημέρα.

[4] - Μ.Σ.Τ: - Μέση Σταθμισμένη Τιμή (ως προς τα τεμάχια)

[5] - Τα στοιχεία αφορούν σε ανοιχτές θέσεις πριν την έναρξη της συνεδρίασης

Κωδικοί και ονομασίες Κλάδων Οικονομικής Δραστηριότητας του Χρηματιστηρίου Αθηνών

12003 - Διαπραγματεύσιμα Αμοιβαία Κεφάλαια	10101010 Υπηρεσίες Ηλεκτρονικών Υπολογιστών
10101015 Λογισμικό	10102030 Υλικό Υπολογιστών
15101010 Εξοπλισμός Τηλεπικοινωνιών	15102015 Υπηρεσίες Τηλεπικοινωνιών
20101010 Υγειονομικές Μονάδες	20101025 Υπηρεσίες Υγείας
20102010 Ιατρικός Εξοπλισμός	20103015 Φαρμακευτικά Προϊόντα
30101010 Τράπεζες	30202000 Διαφοροποιημένες Χρηματοοικονομικές Υπηρεσίες
30202010 Διαχείριση Κεφαλαίων & Θεματοφύλακες	30202015 Επενδυτικές Υπηρεσίες
30204000 Επενδυτικές Εταιρείες κλειστού τύπου	30302010 Γενικές Ασφάλειες
30302015 Μεσίτες Ασφαλίσεων	30302025 Ασφάλειες Ιδιοκτησίας & Ζημιών
35101010 Συμμετοχές & Ανάπτυξη Ακίνητης Περιουσίας	35101015 Υπηρεσίες Ακίνητης Περιουσίας
35102000 Διαφοροποιημένες Α.Ε.Ε.Α.Π.	35102030 Α.Ε.Ε.Α.Π. Επαγγελματικών Χώρων
35102045 Α.Ε.Ε.Α.Π. Εμπορικών Χώρων	40201040 Υπηρεσίες Ενοικίασης και Χρηματοδοτικής Μίσθωσης
40202010 Κατασκευή Κατοικιών	40202015 Έπιπλα
40202020 Οικιακές Συσκευές	40203040 Ηλεκτρονική Ψυχαγωγία
40204020 Ρούχα και Αξεσουάρ	40301010 Ψυχαγωγία
40301030 Εκδόσεις	40301035 Ραδιοτηλεοπτικοί Φορείς
40401010 Διαφοροποιημένοι Έμποροι	40401020 Εμπόριο Ενδυμάτων
40401025 Εμπόριο Προϊόντων Οικιακής Βελτίωσης	40401030 Εξειδικευμένο Λιανικό Εμπόριο
40501010 Αεροπορικές Εταιρείες	40501015 Ταξίδια & Τουρισμός
40501020 Τυχερά Παιχνίδια	40501025 Ξενοδοχεία & Πανσιόν
45101015 Απόσταξη & Οινοπαραγωγή	45101020 Αναψυκτικά
45102010 Γεωργεία, Αλιεία, Εκτροφή και Φυτείες	45102020 Τρόφιμα
45103010 Καπνός	45201010 Λιανικό & Χονδρικό Εμπόριο Τροφίμων
45201020 Είδη Προσωπικής Φροντίδας	50101010 Κατασκευές
50101020 Κατασκευαστές Στέγασης & Επικαλύψεων	50101030 Τσιμέντα
50101035 Άλλα Οικοδομικά Υλικά	50202010 Ηλεκτρικά Εξαρτήματα
50203015 Πλαστικά	50203030 Υλικά Συσκευασίας
50204000 Μηχανήματα Βιομηχανικού Εξοπλισμού	50204020 Μηχανήματα Κατασκευών
50205010 Προμηθευτές Βιομηχανίας	50205020 Υποστηρικτικές Υπηρεσίες προς Επιχειρήσεις
50205030 Υπηρεσίες Μαζικής Εκτύπωσης	50206015 Εμπορικά Οχήματα & Ανταλλακτικά
50206030 Θαλάσσιες Μεταφορές	50206060 Υπηρεσίες Μεταφορών
55101000 Διαφοροποιημένα Υλικά	55101020 Κλωστοϋφαντουργικά Προϊόντα
55102000 Ορυχεία	55102010 Σίδηρος & Χάλυβας
55102015 Μεταλλουργία	55102035 Αλουμίνιο
60101020 Διυλιστήρια & Εμπορία Πετρελαιοειδών	65101010 Εναλλακτική Ηλεκτρική Ενέργεια
65101015 Συμβατική Ηλεκτρική Ενέργεια	65102000 Πολλαπλών Υπηρεσιών Κοινής Ωφέλειας
65102030 Ύδρευση	



ATHEX
Athens Stock Exchange

Λεωφ. Αθηνών 110 104 42 Αθήνα
110, Athinon Ave. GR 104 42 Athens
tel. (+30)210-33.66.800, fax (+30)210-33.66.101
www.athexgroup.gr