

24

Ημερήσιο Δελτίο  
Συναλλακτικής Δραστηριότητας

Daily Official List  
of Trading Activity

Τετάρτη, 11 Σεπτεμβρίου, 2024

Έτος: 145 Αύξων Αριθμός Συνεδρίασης: 172



**ATHEXGROUP**  
Athens Exchange Group

**Αποποίηση Ευθύνης:**

Η εταιρεία Ελληνικά Χρηματιστήρια-Χρηματιστήριο Αθηνών Ανώνυμη Εταιρεία Συμμετοχών καταβάλλει κάθε δυνατή προσπάθεια ώστε να διασφαλίσει ότι οι πληροφορίες και τα λοιπά στοιχεία που εμφανίζονται στο Ημερήσιο Δελτίο Τιμών (Η.Δ.Τ.) είναι ορθά και πλήρη αλλά δεν έχει καμία ευθύνη για ενδεχόμενο λάθος ή παράλειψη στοιχείων και / ή ευθύνη σχετικά με την ακρίβεια, αξιοπιστία, επικαιροποίηση και πληρότητα των παραπάνω πληροφοριών και στοιχείων ή ευθύνη προερχόμενη άμεσα ή έμμεσα από την χρήση των παραπάνω πληροφοριών.

Η Εταιρία δεν έχει καμία ευθύνη για την ακρίβεια των στοιχείων που περιλαμβάνονται στις ανακοινώσεις των εισηγμένων εταιρειών. Πιθανές προσβολές δικαιωμάτων τρίτων από το περιεχόμενο των ανακοινώσεων συνιστούν αποκλειστική ευθύνη του αποστολέα των ανακοινώσεων.

Όλα τα αναγραφόμενα στο Η.Δ.Τ. στοιχεία παρέχονται μόνο για τους σκοπούς της πληροφόρησης και δεν συνιστούν παροχή επενδυτικών συμβουλών ή πρόσκληση για επένδυση σε κινητές αξίες που διαπραγματεύονται στο Χρηματιστήριο Αθηνών.

Αναγνωρίζεται και συμφωνείται ότι όλα τα δικαιώματα επί των πληροφοριών που εμφανίζονται στο Η.Δ.Τ. θα αποτελούν κυριότητα της εταιρίας και οποιοδήποτε άλλο δικαίωμα συμπεριλαμβανομένου του δικαιώματος πνευματικής ιδιοκτησίας, σήματος κλπ. ανήκουν στο Χρηματιστήριο Αθηνών.

Τα ανωτέρω στοιχεία αποτελούν ιδιοκτησία της Εταιρίας και προστατεύονται σύμφωνα με τις διατάξεις περί πνευματικής ιδιοκτησίας. Απαγορεύεται α) η με οποιοδήποτε τρόπο ή μέσο αναπαραγωγή, αναδημοσίευση, τροποποίηση, αντιγραφή, πώληση, μετάδοση ή διανομή του συνόλου ή μέρους τους, χωρίς αναφορά στην πηγή και β) η εμπορική εκμετάλλευση των στοιχείων από τρίτους.

Η Εταιρία δεν φέρει καμία ευθύνη προερχόμενη άμεσα ή έμμεσα από χρήση ή τυχόν αλλοίωση των ανωτέρω στοιχείων όταν αυτά χρησιμοποιούνται από

**Ελληνικά Χρηματιστήρια - Χρηματιστήριο Αθηνών Α.Ε. Συμμετοχών**

Λεωφόρος Αθηνών 110, 10442 Αθήνα, Τηλ: (210) 33.66.800, Fax: (210) 32.13.938

[www.athexgroup.gr](http://www.athexgroup.gr)

**Χρηματιστηριακό Κέντρο Θεσσαλονίκης**

Κατούνη 16-18, Θεσ/νίκη 546 25, Τηλ: (2310) 567.667, Fax: (2310) 530.455

**Συνεγγυητικό Κεφάλαιο Εξασφάλισης Επενδυτικών Υπηρεσιών**

Φειδίου 14-16, Αθήνα 106 78, Τηλ: (210) 33.04.682, Fax: (210) 33.04.155

**Επιτροπή Κεφαλαιαγοράς**

Κολοκοτρώνη 1 & Σταδίου 1, Αθήνα 105 62, Τηλ: (210) 33.77.100, Fax: (210) 33.77.173

**Πίνακας Περιεχομένων****Ενότητα 1: Στατιστικά Στοιχεία Χρεογράφων, Παραγώγων και Δανεισμού**

Οι Αγορές Χρεογράφων Παραγώγων Δανεισμού  
Χρηματιστηριακοί Δείκτες  
Αναλυτικά Στοιχεία Συναλλαγών Αγοράς Χρεογράφων  
Στοιχεία Συναλλαγών Κλάδων Χρηματιστηρίου Αθηνών & Χρηματοοικονομικών Προϊόντων (Δ.Α.Κ.)  
Οι 10 Μετοχές με τη μεγαλύτερη Άνοδο & Πτώση  
Αναλυτικά Στοιχεία Συναλλαγών Αγοράς Παραγώγων

**Ενότητα 2: Αναλυτικά Στοιχεία Συναλλαγών Χρεογράφων**

Αναλυτικά Στοιχεία Συναλλαγών Χρεογράφων  
Σημειώσεις Χρεογράφων

**Ενότητα 3: Στοιχεία Συναλλαγών Χρεογράφων**

Στοιχεία Συναλλαγών Πακέτων  
Στοιχεία Συναλλαγών Δικαιωμάτων

Στοιχεία Δανεισμού Τίτλων  
Στοιχεία Συναλλαγών Εκποιήσεων  
Στοιχεία Συναλλαγών Εκποιήσεων Ενσώματων Ονομαστικών Μετοχών  
Στοιχεία Ενεργητικού Διαπραγματεύσιμων Αμοιβαίων Κεφαλαίων (Δ.Α.Κ.)  
Χαρακτηριστικά Διαπραγματεύσιμων Αμοιβαίων Κεφαλαίων (Δ.Α.Κ.)

**Ενότητα 4: Ανακοινώσεις****Ενότητα 5: Ομόλογα Διαπραγματεύσιμα στην Αγορά Αξιών Σταθερού Εισοδήματος**

Ομολογιακά Δάνεια Επιχειρήσεων – Οργανωμένη Αγορά (Μετατρέψιμα)  
Ομολογιακά Δάνεια Επιχειρήσεων – Οργανωμένη Αγορά (Μη Μετατρέψιμα)  
Ομόλογα Ελληνικού Δημοσίου  
Έντοκα Γραμμάτια & Zero Coupon Ομόλογα Ελληνικού Δημοσίου  
Ομόλογα Ελληνικού Δημοσίου Διαπραγματεύσιμα με τη Μέθοδο Εκφώνησης - Αντιφώνησης  
Ομόλογα Κρατικών Τραπεζών

**Ενότητα 6: Πρόσθετα Στοιχεία Ενημέρωσης**

Πίνακας Μελών Χρηματιστηρίου Αθηνών και Μελών ΕΤ.ΕΚ.  
Πίνακας Μετοχών Υπό Ειδική Διαπραγμάτευση  
Γνωστοποιήσεις Συναλλαγών - Κατάλογος Υπόχρεων Προσώπων

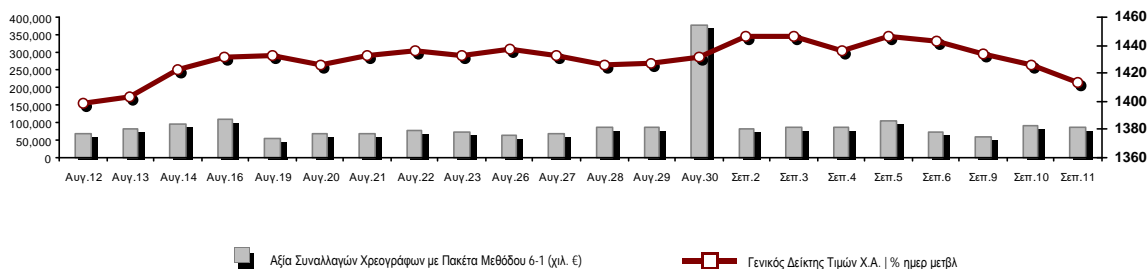
**Ενότητα 7: Αναλυτικά Στοιχεία Συναλλαγών Αγοράς Παραγώγων**

Συμβόλαια Μελλοντικής Εκπλήρωσης σε Δείκτες  
Συμβόλαια Μελλοντικής Εκπλήρωσης σε Μετοχές  
Δικαιώματα Προαίρεσης σε Δείκτες  
Δικαιώματα Προαίρεσης σε Μετοχές  
Στοιχεία Συναλλαγών Προϊόντων Δανεισμού

**Παράρτημα Α: Κωδικοί και ονομασίες Κλάδων Οικονομικής Δραστηριότητας του Χρηματιστηρίου Αθηνών**

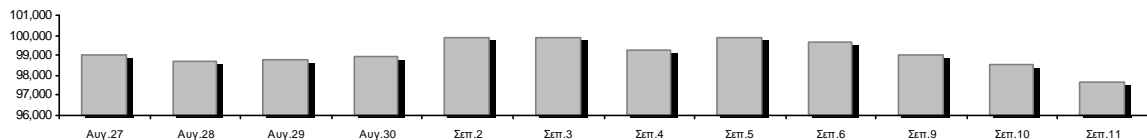
Οι Αγορές Χρεογράφων Παραγώγων Δανεισμού

Γενικός Δείκτης Τιμών και Αξία Συναλλαγών Μετοχών και Παραγώγων

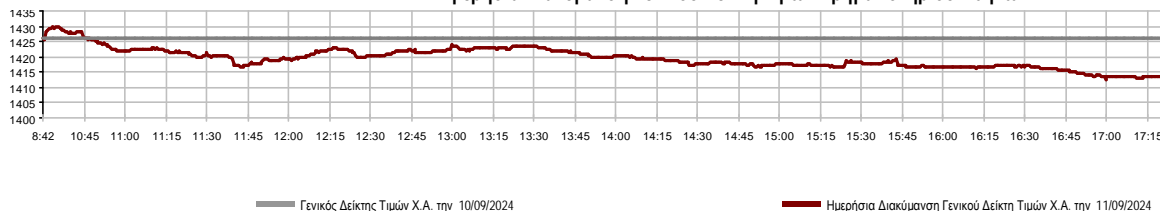


<b>Κεφαλαιοποίηση Χ.Α. (εκατ €)**:</b>	97,662.03		<b>Συνολικές Ανοικτές Θέσεις σε Παράγωγα</b>	411,514
Ημερήσια μεταβολή: εκατ. €   %	-893.44	-0.91%	Ανοικτές θέσεις σε ΣΜΕ επί Δεικτών   % ημερ μετβλ	5,371 -0.68%
Μέση ετήσια Κεφ/ποίηση: εκατ. €   % Μετβλ. Μέση προηγ. έτος	97,739.44	21.59%	Ανοικτές θέσεις σε ΣΜΕ επί μετοχών   % ημερ μετβλ	404,515 -1.19%
<b>Γενικός Δείκτης Τιμών Χ.Α.   % ημερ μετβλ</b>	1,413.54	-0.88%	Ανοικτές θέσεις σε Δικαιώματα επί Δεικτών   % ημερ μετβλ	941 9.04%
<b>Κεφαλαιοποίηση Γενικού Δείκτη (εκατ. €)</b>	89,527.62		Ανοικτές θέσεις σε Δικαιώματα επί μετοχών   % ημερ μετβλ	687 0.00%
Ημερήσια μεταβολή (εκατ. €)	-833.77			
<b>Αξία Συναλλαγών Χρεογράφων με Πακέτα Μεθόδου 6-1 (χιλ. €)</b>	84,942.44		<b>Πλήθος Συμβολαίων Παραγώγων:</b>	31,450
Ημερήσια μεταβολή: %	-4,732.81	-5.28%	Ημερήσια μεταβολή: τμχ   %	6,997 28.61%
Μέση Αξία Συν/γών ΥΙD: χιλ. €   % Μετβλ Μέση προηγ. έτος	128,107.58	16.92%	Μέσος Όγκος Συμβ. ΥΙD: % Μετβλ Μέσο προηγ. Έτος	34,690 -21.09%
<b>Αξία Συναλλαγών Πακέτων Μεθόδου 6-1 (χιλ. €)</b>	2,246.75		<b>Πλήθος Πράξεων Παραγώγων:</b>	1,558
<b>Αξία Συναλλαγών Πακέτων Μεθόδου 6-2 &amp; 6-3 (χιλ. €)</b>	28.92		Ημερήσια μεταβολή: πλήθος   %	232 17.50%
<b>Αξία Συναλλαγών Ομολόγων (χιλ.€)</b>	1,161.32		Μέσο Πλήθος Πράξεων ΥΙD: % Μετβλ Μέσο προηγ. Έτος	1,858 -20.29%
<b>Όγκος Συναλλαγών Χρεογράφων με Πακέτα Μεθόδου 6-1 (χιλ. Τμχ)</b>	19,373.18		<b>Συνολικές Ανοικτές Θέσεις σε Δανεισμό</b>	325,966
Ημερήσια μεταβολή: χιλ. τμχ   %	-264.89	-1.35%	Ημερήσια μεταβολή: τμχ   %	5,239 1.63%
Μέσος Όγκος Συν/γών ΥΙD: % Μετβλ Μέσο προηγ. Έτος	27,968.71	-16.81%	<b>Πλήθος Συναλλαγών Δανεισμού (Πολυμερής/Διμερής)</b>	1,400
<b>Όγκος Συναλλαγών Πακέτων Μεθόδου 6-1 (χιλ. Τεμάχια)</b>	900.00		Ημερήσια μεταβολή: τμχ   %	-3,839
<b>Όγκος Συναλλαγών Πακέτων Μεθόδου 6-2 &amp; 6-3 (χιλ. Τεμάχια)</b>	2.41		<b>Πλήθος Πολυμερών Συναλλαγών</b>	1,400
<b>Όγκος Συναλλαγών Ομολόγων</b>	1,175,000		<b>Πλήθος Διμερών Συναλλαγών</b>	0
<b>Πλήθος Πράξεων Χρεογράφων με Πακέτα Μεθόδου 6-1</b>	30,337		<b>Πλήθος Πράξεων Δανεισμού:</b>	2
Ημερήσια μεταβολή: πλήθος   %	7,450	32.55%	Ημερήσια μεταβολή: %	0
Μέσο Πλήθος Πράξεων ΥΙD: % Μετβλ Μέσο προηγ. Έτος	37,404	3.26%	<b>Πλήθος Πράξεων Πολυμερών Συναλλαγών</b>	2
<b>Πλήθος πακέτων Μεθόδου 6-1</b>	5		<b>Πλήθος Πράξεων Διμερών Συναλλαγών</b>	0
<b>Πλήθος πακέτων Μεθόδου 6-2 &amp; 6-3</b>	1			
<b>Πλήθος συναλλαγών Ομολόγων</b>	186			

Κεφαλαιοποίηση Χ.Α. (εκατ €)\*\*



Ημερήσια Διακύμανση Γενικού Δείκτη Τιμών Χρηματιστηρίου Αθηνών



**Χρηματιστηριακοί Δείκτες**

Όνομασία Δείκτη	11/09/2024	10/09/2024	Δ μον.	Δ %	Κατώτερη	Ανώτερη	Κατ.έτους	Ανωτ.έτους	Ετησ. μεταβ.
Γενικός Δείκτης Τιμών Χ.Α.	1,413.54 €	1,426.10	-12.56	-0.88%	1,412.57	1,429.91	1,293.14	1,505.35	9.31% #
Δείκτης Συνολικής Απόδοσης Γενικού Δείκτη Χ.Α.	2,666.46 €	2,690.15	-23.69	-0.88%	2,664.63	2,697.33	2,355.44	2,789.06	13.20% #
Δείκτης ATHEX ESG	1,608.23 €	1,622.57	-14.34	-0.88%	1,607.82	1,627.53	1,471.77	1,722.97	9.27% #
Δείκτης Τιμών Εναλλακτικής Αγοράς Χ.Α.	14,070.52 €	14,159.64	-89.12	-0.63%	14,001.98	14,159.94	9,352.11	15,217.49	50.45% #
FTSE/Χ.Α. Large Cap	3,425.12 €	3,455.85	-30.73	-0.89%	3,424.16	3,467.13	3,122.79	3,665.50	9.68% #
FTSE/Χ.Α. Mid Cap	2,287.49 €	2,304.91	-17.42	-0.76%	2,277.57	2,307.72	2,054.77	2,459.55	1.63% #
FTSE/Χ.Α. Υψηλής Μερισματικής Απόδοσης	3,831.23 €	3,859.74	-28.51	-0.74%	3,826.34	3,874.18	3,629.54	4,217.66	1.59% #
FTSE/Χ.Α. Δείκτης Αγοράς	818.95 €	826.61	-7.66	-0.93%	818.62	828.89	746.82	875.18	9.66% #
FTSE/Χ.Α. Τράπεζες	1,220.04 €	1,232.14	-12.10	-0.98%	1,215.79	1,235.02	1,057.67	1,354.57	14.92% #
FTSE/ATHEX ΤΕΧΝΟΛΟΓΙΑ & ΤΗΛΕΠΙΚΟΙΝΩΝΙΕΣ	5,529.61 €	5,539.64	-10.03	-0.18%	5,506.15	5,578.83	4,915.95	5,705.00	9.01% #
FTSE/ATHEX ΧΡΗΜΑΤΟΟΙΚΟΝΟΜΙΚΕΣ ΥΠΗΡΕΣΙΕΣ	5,729.62 €	5,786.56	-56.94	-0.98%	5,711.09	5,799.85	4,996.31	6,357.41	14.27% #
FTSE/ATHEX ΑΚΙΝΗΤΗΣ ΠΕΡΙΟΥΣΙΑΣ	4,811.98 €	4,860.99	-49.01	-1.01%	4,808.32	4,868.10	4,507.00	5,120.52	-2.99% €
FTSE/ATHEX ΚΑΤΑΝΑΛΩΤΙΚΑ ΠΡΟΪΟΝΤΑ	4,945.16 €	4,999.92	-54.76	-1.10%	4,932.82	5,027.43	4,663.68	5,557.48	-1.41% €
FTSE/ATHEX ΒΑΣΙΚΑ ΑΓΑΘΑ	6,447.87 €	6,519.44	-71.57	-1.10%	6,445.94	6,522.60	5,069.68	6,585.74	26.72% #
FTSE/ATHEX ΒΙΟΜΗΧΑΝΙΕΣ	6,387.56 €	6,448.52	-60.96	-0.95%	6,386.64	6,485.18	5,044.08	6,621.39	25.70% #
FTSE/ATHEX ΠΡΩΤΕΣ ΎΛΕΣ	4,716.01 €	4,781.67	-65.66	-1.37%	4,708.62	4,796.26	4,369.10	5,876.05	-3.15% €
FTSE/ATHEX ΕΝΕΡΓΕΙΑ & ΥΠΗΡΕΣΙΕΣ ΚΟΙΝΗΣ ΩΦ	4,827.39 €	4,846.13	-18.74	-0.39%	4,823.67	4,864.13	4,536.38	5,474.06	-3.21% €
Δείκτης Όλων των Μετοχών Χ.Α.	328.91 €	331.93	-3.02	-0.91%	328.91	328.91	304.60	347.29	8.91% #
Ελληνικός Δείκτης Mid & Small Cap	2,021.95 €	2,039.14	-17.19	-0.84%	2,020.08	2,043.48	1,881.89	2,157.15	4.82% #
FTSE/Χ.Α. Large Cap Συνολικής Απόδοσης	5,876.08 €	5,928.80	-52.72	-0.89%			5,201.70	6,187.73	13.72% #
FTSE/Χ.Α. Mid Cap Συνολικής Απόδοσης	3,132.43 €	3,156.28	-23.85	-0.76%			2,872.41	3,302.69	3.34% #
MSCI GREECE REBASED	5,313.23 €	5,355.43	-42.20	-0.79%	5,311.50	5,376.42	4,964.20	5,837.84	6.59% #
Ελληνικός Δείκτης Εταιρικών Ομολόγων	135.76 #	135.75	0.01	0.01%			129.54	135.76	4.72% #
Ελληνικός Δείκτης Τιμών Εταιρικών Ομολόγων	92.74 €	92.74	0.00	0.00%			90.52	92.74	2.31% #

Σημείωση 1: Το κλείσιμο των Δεικτών FTSE/Μed 100, Ελληνικός Δείκτης Εταιρικών Ομολόγων και, Ελληνικός Δείκτης Τιμών Εταιρικών Ομολόγων αφορούν την συνεδρίαση της 09/09/2024.

Σημείωση 2: Ο Ελληνικός Δείκτης Mid & Small Cap είναι Customized δείκτης υπολογιζόμενος από το Χρηματιστήριο Αθηνών.

**Αναλυτικά Στοιχεία Συναλλαγών Αγοράς Χρεογράφων**

	Όλα τα Χρεόγραφα	Κύρια Αγορά	Επιτήρηση	Διαπραγματεύσιμα Αμοιβαία Κεφάλαια
<b>Σύνολα</b>	122	118	3	1
Ανοδικές / Καθοδικές / Σταθερές:	16 / 85 / 21	16 / 83 / 19	0 / 1 / 2	0 / 1 / 0
<b>Κεφαλαιοποίηση Χ.Α. (εκατ €) **</b>	97,662.03	97,598.02	64.01	
Μέση Ημερήσια Αξία Συν/γών (χιλ. €)	128,107.58	128,009.94	29.97	244.07
<b>Αξία Συναλλαγών</b>	84,971.36	84,818.89	35.30	117.18
Κύριος Πίνακας:	82,695.69	82,543.22	35.30	117.18
Προσυμφωνημένων Συναλλαγών 6_1_2_3:	2,275.67	2,275.67	0.00	0.00
Πίνακας Εκποιήσεων:	0.00	0.00	0.00	0.00
Πίνακας Ειδικών Όρων:	0.00	0.00	0.00	0.00
Μέσος Ημερήσιος Όγκος Συναλλαγών	27,968,708	27,849,254	134,532	7,053
<b>Όγκος Συναλλαγών</b>	19,375,585	19,204,725	167,446	3,414
Κύριος Πίνακας:	18,473,175	18,302,315	167,446	3,414
Προσυμφωνημένων Συναλλαγών 6_1_2_3:	902,410	902,410	0	0
Πίνακας Εκποιήσεων:	0	0	0	0
Πίνακας Ειδικών Όρων:	0	0	0	0
Μέσο Ημερήσιο Πλήθος Πράξεων	37,404	37,300	57	47
<b>Αριθμός Πράξεων</b>	30,338	30,278	42	18
Κύριος Πίνακας:	30,332	30,272	42	18
Προσυμφωνημένων Συναλλαγών 6_1_2_3:	6	6	0	0
Πίνακας Εκποιήσεων:	0	0	0	0
Πίνακας Ειδικών Όρων:	0	0	0	0

**Στοιχεία Συναλλαγών Κλάδων Χρηματιστηρίου Αθηνών & Χρηματοοικονομικών Προϊόντων (Δ.Α.Κ.)**

Κωδικός	Κλάδοι	Ανοδικές / Καθοδικές / Σταθερές	Αριθμός Πράξεων	Όγκος Συναλλαγών	Αξία Συναλλαγών	% στη Συνολική Αξία
12000	- Χρηματοοικονομικά Προϊόντα	0 / 1 / 0	18	3,414	117,175.36	0.14%
3510	- Ακίνητη Περιουσία	3 / 7 / 2	962	335,478	1,142,707.49	1.34%
3030	- Ασφάλειες	0 / 0 / 1	28	690	3,390.58	0.00%
5020	- Βιομηχανικά Προϊόντα & Υπηρεσίες	2 / 11 / 4	1,421	487,618	2,603,898.13	3.06%
4040	- Εμπόριο	1 / 4 / 1	1,563	242,179	4,386,911.28	5.16%
6010	- Ενέργεια	0 / 4 / 0	2,011	393,149	6,167,859.57	7.26%
4020	- Καταναλωτικά Προϊόντα & Υπηρεσίες	0 / 6 / 0	346	141,467	151,808.64	0.18%
5010	- Κατασκευές & Υλικά Κατασκευών	0 / 11 / 2	2,237	717,186	3,607,098.90	4.25%
4030	- Μέσα Ενημέρωσης	0 / 1 / 1	7	2,634	1,223.79	0.00%
4520	- Προσωπική Φροντίδα, Φάρμακα & Παντοπωλεία	0 / 2 / 0	329	28,982	237,296.74	0.28%
5510	- Πρώτες Ύλες	2 / 7 / 4	783	219,402	766,969.00	0.90%
4050	- Ταξίδια και Αναψυχή	1 / 5 / 0	3,055	905,201	8,401,525.80	9.89%
1010	- Τεχνολογία	3 / 7 / 0	1,144	324,618	1,220,146.25	1.44%
1510	- Τηλεπικοινωνίες	1 / 1 / 0	1,744	376,394	5,574,980.38	6.56%
3010	- Τράπεζες	1 / 6 / 0	10,459	14,307,298	39,050,565.54	45.96%
4510	- Τρόφιμα, Ποτά & Καπνοβιομηχανίες	0 / 4 / 3	229	36,385	522,950.70	0.62%
2010	- Υγεία	0 / 1 / 2	133	81,867	70,176.97	0.08%
6510	- Υπηρεσίες Κοινής Ωφέλειας	1 / 4 / 0	3,534	695,073	10,591,929.97	12.47%
3020	- Χρηματοοικονομικές Υπηρεσίες	1 / 3 / 1	335	76,550	352,745.78	0.42%

## Οι 10 Μετοχές με τη μεγαλύτερη Άνοδο &amp; Πτώση

## Κύρια Αγορά

Μετοχές με τη μεγαλύτερη Θετική μεταβολή τιμής	Τιμή κλεισ.	Μεταβ.	Μετοχές με τη μεγαλύτερη Αρνητική μεταβολή τιμής	Τιμή κλεισ.	Μεταβ.
BRIQ PROPERTIES (ΚΟ)	1.995	1.27% #	ATTICA BANK A.T.E. (ΚΟ)	9.42	-4.07% α
IDEAL HOLDINGS (ΚΟ)	5.9	1.03% #	ΔΟΜΙΚΗ ΚΡΗΤΗΣ (ΚΟ)	3.35	-2.76% α
ΟΤΕ (ΚΟ)	14.81	0.47% #	INTRACOM HOLDINGS (ΚΟ)	3.05	-2.71% α
ΕΛΛΑΔΟΣ ΤΡΑΠΕΖΑ (ΚΟ)	13.65	0.37% #	LAVIPHARM (ΚΟ)	0.793	-2.70% α
A.S. COMPANY (ΚΟ)	2.81	0.36% #	FOURLIS ΣΥΜΜΕΤΟΧΩΝ (ΚΟ)	3.815	-2.68% α
DIMAND (ΚΟ)	9.51	0.32% #	ΕΛΛΑΚΤΩΡ (ΚΟ)	1.934	-2.52% α
ΠΛΑΣΤΙΚΑ ΘΡΑΚΗΣ (ΚΟ)	3.9	0.26% #	LAMDA DEVELOPMENT(ΚΟ)	6.92	-2.12% α
ΤΕΡΝΑ ΕΝΕΡΓΕΙΑΚΗ (ΚΟ)	19.28	0.21% #	CENERGY HOLDINGS (ΚΑ)	9.4	-1.98% α
PROFILE (ΚΟ)	5.11	0.20% #	ΕΥΡΩΣΥΜΒΟΥΛΟΙ (ΚΟ)	1.27	-1.93% α
EPSILON NET (ΚΟ)	12.02	0.17% #	AUSTRIACARD (ΚΑ)	5.79	-1.86% α

Μετοχές με τη μεγαλύτερη Αξία Συναλλαγών	Αξία (χιλ. €)	Μεταβ.	Μετοχές με το μεγαλύτερο Όγκο Συναλλαγών	Όγκος	Μεταβ.
ΕΘΝΙΚΗ ΤΡΑΠΕΖΑ (ΚΟ)	12,042.29	-1.03% α	ALPHA ΥΠΗΡΕΣΙΩΝ ΣΥΜΜ (ΚΟ)	6,126,736	-1.28% α
ΠΕΙΡΑΙΩΣ FINANCIAL HOLD (ΚΟ)	9,501.62	-0.77% α	EUROBANK HOLDINGS (ΚΟ)	4,094,855	-1.01% α
ALPHA ΥΠΗΡΕΣΙΩΝ ΣΥΜΜ (ΚΟ)	9,250.17	-1.28% α	ΠΕΙΡΑΙΩΣ FINANCIAL HOLD (ΚΟ)	2,459,869	-0.77% α
EUROBANK HOLDINGS (ΚΟ)	8,018.64	-1.01% α	ΕΘΝΙΚΗ ΤΡΑΠΕΖΑ (ΚΟ)	1,606,833	-1.03% α
ΟΠΑΠ (ΚΟ)	6,942.50	-1.64% α	ΟΠΑΠ (ΚΟ)	441,181	-1.64% α
METLEN ENERGY & METALS (ΚΟ)	6,033.39	-0.36% α	ΟΤΕ (ΚΟ)	375,877	0.47% #
ΟΤΕ (ΚΟ)	5,571.68	0.47% #	ΙΝΤΡΑΛΟΤ (ΚΟ)	364,520	-0.87% α
ΜΟΤΟΡ ΟΪΛ (ΚΟ)	5,180.17	-0.83% α	ΜΟΤΟΡ ΟΪΛ (ΚΟ)	240,399	-0.83% α
JUMBO (ΚΟ)	4,163.80	-0.50% α	ΔΕΗ (ΚΟ)	232,660	-0.44% α
ΔΕΗ (ΚΟ)	2,666.48	-0.44% α	ΕΛΛΑΚΤΩΡ (ΚΟ)	226,237	-2.52% α

Σημείωση: Απεικονίζονται οι Μετοχές που δεν ανήκουν στην Κατηγορία Επιτήρησης και πραγματοποιήσαν κατά τη διάρκεια της συνεδρίασης Αξία Συναλλαγών μεγαλύτερη από 10,000 Ευρώ.

## Αναλυτικά Στοιχεία Συναλλαγών Αγοράς Παραγώγων

	Αριθμός Πράξεων	Όγκος	Ανοικτές θέσεις
<b>Σ.Μ.Ε. σε Δείκτες</b>	201	633	5,371
FTSE/X.A. Τράπεζες	0	0	1,246
FTSE/X.A. Large Cap	201	633	4,102
MSCI GREECE REBASED	0	0	23
<b>Σ.Μ.Ε. σε Μετοχές</b>	1,351	30,804	404,515
ΑΔΜΗΕ ΣΥΜΜΕΤΟΧΩΝ Α.Ε. (ΚΟ)	10	128	22,678
ΑΕΡΟΠΟΡΙΑ ΑΙΓΑΙΟΥ (ΚΟ)	18	82	3,615
ΑΙΡΡΗΑ ΥΠΗΡΕΣΙΩΝ ΣΥΜΜ (ΚΟ)	232	16,744	158,065
ΔΙΕΘΝΗΣ ΑΕΡΟΛΙΜΕΝΑΣ ΑΘΗΝΩΝ(ΚΟ)	3	7	1,138
ΑΥΤΟΗΕΛΛΑΣ (ΚΟ)	0	0	146
ΑΒΑΞ Α.Ε. (ΚΟ)	1	5	649
COCA-COLA HBC AG (ΚΟ)	5	21	151
SENERGY HOLDINGS (ΚΑ)	38	143	4,135
ΕΛΛΑΚΤΩΡ (ΚΟ)	48	184	3,518
ΕΛΒΑΛΧΑΛΚΟΡ (ΚΟ)	25	177	4,834
EUROBANK HOLDINGS (ΚΟ)	75	2,679	17,470
ΕΥΔΑΠ (ΚΟ)	3	15	4,378
FOURLIS ΣΥΜΜΕΤΟΧΩΝ (ΚΟ)	3	3	995
ΓΕΚ ΤΕΡΝΑ (ΚΟ)	55	259	12,090
ΕΛΛΗΝ. ΧΡΗΜΑΤΙΣΤΗΡΙΑ-Χ.Α. (ΚΟ)	6	30	3,831
HELLENIC ENERGY (ΚΟ)	31	177	6,022
INTRACOM HOLDINGS (ΚΟ)	93	372	7,548
INTRAKAT (ΚΟ)	15	33	2,379
JUMBO (ΚΟ)	7	11	321
LAMDA DEVELOPMENT(ΚΟ)	25	92	5,987
METLEN ENERGY & METALS (ΚΟ)	47	130	4,565
MIG (ΚΟ)	0	0	109
ΜΟΤΟΡ ΟΪΛ (ΚΟ)	59	321	6,047
ΕΘΝΙΚΗ ΤΡΑΠΕΖΑ (ΚΟ)	117	1,795	15,747
ΟΠΑΠ (ΚΟ)	25	125	1,251
ΤΡΑΠΕΖΑ ΟΡΤΙΜΑ BANK (ΚΟ)	3	3	66
ΟΤΕ (ΚΟ)	37	66	3,387
ΟΛΠ (ΚΟ)	2	2	70
ΠΕΙΡΑΙΩΣ FINANCIAL HOLD (ΚΟ)	241	6,046	64,581
ΔΕΗ (ΚΟ)	70	634	23,578
QUEST ΣΥΜΜΕΤΟΧΩΝ (ΚΟ)	4	20	165
ΤΕΡΝΑ ΕΝΕΡΓΕΙΑΚΗ (ΚΟ)	18	385	20,097
ΤΙΤΑΝ CEMENT (ΚΑ)	12	35	464
ΥΙΟΗΑΛΚΟ SA/ΝV (ΚΑ)	23	80	4,438
<b>Δικαιώματα σε Δείκτες</b>	5	10	941
FTSE/X.A. Large Cap	5	10	941
<b>Δικαιώματα σε Μετοχές</b>	1	3	687
ΑΙΡΡΗΑ ΥΠΗΡΕΣΙΩΝ ΣΥΜΜ (ΚΟ)	0	0	0
ΕΘΝΙΚΗ ΤΡΑΠΕΖΑ (ΚΟ)	0	0	314
ΟΠΑΠ (ΚΟ)	1	3	155
ΟΤΕ (ΚΟ)	0	0	81
ΠΕΙΡΑΙΩΣ FINANCIAL HOLD (ΚΟ)	0	0	4
ΔΕΗ (ΚΟ)	0	0	133
<b>Συνολική Δραστηριότητα</b>	1,558	31,450	411,514









Ημερήσιο Δελτίο Τιμών

Έτος: 145 Αύξων Αριθμός Συνεδρίασης: 172

Ενότητα 2: Αναλυτικά Στοιχεία Συναλλαγών Χρεογράφων

Τετάρτη, 11 Σεπτεμβρίου, 2024

Πληθος Χρεογράφων	Ονομ. Αξία	Μερίσματα [1]			Ημερ. Τελευτ. Αποκοπής		Σημ. Χρεόγραφα	Τιμή κλεισίματος	% μεταβ.	Προηγ. Κλείσιμο-ημ/νία	Άνοιγμα	Κατωτ Τιμή	Ανωτ Τιμή	Τελ Τιμή	Σταθμ Τιμή	Τελευταία ζήτηση [7]	Τελευταία προσφορά [7]	Ρ/Ε μετά φ. Χρήσιμ	Όγκος	Πράξεις	Αξία Συναλλαγών[8]	Χ.Α. Εταιρείας (χιλ. €) [3,5]	Χαμηλό έτους	Υψηλό έτους	Κλάδος [4]				
		2021	2022	2023	Μέρσιμα [2]	Δικαιώμα																							
18,810,000	0.400	---	---	---	08/07/2010	14/11/2007	---	3.91	-1.76	€	3.98	10/09/2024	3.9	3.83	4.02	3.9	3.944	100@3.88	150@3.98	---	---	280	8	1,104.30	73,547.10	1.9	4.07	40401025	
15,000,000	0.300	---	---	---	06/07/2007	18/07/2000	---	3.28	---	---	3.28	10/09/2024	3.16	3.16	3.16	3.16	3.16	50@3.14	50@3.24	---	---	50	1	158.00	49,200.00	3.04	4.18	50203015	
3,307,500	0.210	---	0.4	---	13/10/2023	30/11/2022	---	5.45	-3.54	€	5.65	10/09/2024	5.45	5.3	5.6	5.6	5.463	9@5.60	50@5.70	10.18	2023	150	10	819.40	18,025.88	4.7	5.85	40204020	
86,735,980	0.310	---	---	0.02	22/07/2024	07/09/2023	---	1.53	---	---	1.53	10/09/2024	1.585	1.51	1.585	1.55	1.55	60@1.56	55@1.54	---	---	268	9	415.34	132,706.05	1.45	2.03	20101025	
2,760,000	11.83	11	11.8	12.4	03/06/2024	16/07/1990	---	330	-1.20	€	334	10/09/2024	336	328	336	328	335.483	3@328.00	20@334.00	---	---	58	7	19,458.00	910,800.00	324	350	45103010	
6,700,000	0.800	0.047	0.047	0.047	23/07/2024	29/05/2014	---	1.6	---	---	1.6	10/09/2024	1.6	1.6	1.6	1.6	1.6	1300@1.44	73@1.60	17.18	2023	7	1	11.20	10,720.00	1.5	2.26	45102020	
18,017,472	0.360	---	---	---	09/09/2022	28/08/2017	---	1.8	---	---	1.8	10/09/2024	1.68	1.68	1.76	1.76	1.721	50@1.76	50@1.78	---	---	155	7	266.70	32,431.45	1.6	1.9	45101015	
21,364,000	1.12	---	0.4	---	21/08/2023	08/03/2023	---	36.8	-1.08	€	37.2	10/09/2024	37	36.6	37	36.6	36.836	55@36.60	10@37.00	---	---	110	3	4,052.00	786,195.20	28.4	39.8	40501025	
9,819,370	0.500	---	---	---	14/08/2007	09/01/2004	---	0.71	---	---	0.71	10/09/2024	0.7	0.7	0.7	0.7	0.7	400@0.680	3000@0.720	---	---	1,000	1	700.00	6,971.75	0.638	1.3	55101000	
32,188,050	1.04	---	---	---	21/07/2008	20/01/2000	---	0.62	---	---	0.62	10/09/2024	0.65	0.65	0.68	0.68	0.661	200@0.610	198@0.680	---	---	562	5	371.36	19,956.59	0.595	0.92	55101020	
6,340,000	0.600	0.17	0.1	0.2	11/12/2023	11/01/2024	---	2.84	---	---	2.84	10/09/2024	2.78	2.76	2.82	2.82	2.77	100@2.76	1@2.82	---	---	170	5	470.96	18,005.60	2.5	3.16	40401030	
27,379,200	0.980	---	0.45	0.5001	01/08/2024	29/08/2022	---	14.4	---	---	14.4	10/09/2024	---	---	---	---	---	359@14.40	820@15.00	---	---	---	---	---	394,260.48	14.2	16.4	50203015	
255,494,534	2.71	0.279	0.255	0.247	14/06/2024	30/09/2021	---	7.15	---	---	7.15	10/09/2024	6.55	6.5	6.6	6.5	6.548	110@6.55	415@7.00	---	---	274	7	1,794.15	1,826,785.92	6.5	8	35102000	
4,181,450	0.500	---	---	---	21/08/2000	05/03/2002	---	1.07	---	---	1.07	10/09/2024	---	---	---	---	---	---	569@1.17	---	---	---	---	---	---	4,474.15	0.965	1.17	45102020
8,340,750	1.16	---	---	---	25/06/2009	17/09/2018	---	0.64	---	---	0.64	10/09/2024	0.61	0.61	0.61	0.61	0.61	110@0.595	135@0.635	---	2023	33	1	20.13	5,338.08	0.555	0.92	50205030	

Διαπραγματεύσιμα Αμοιβαία Κεφάλαια (Δ.Α.Κ.)

971,502	---	---	---	---	15/06/2016	---	ALPHA ETF FTSE Athex Large Cap	34.22	-0.81	€	34.5	10/09/2024	34.525	34.22	34.525	34.22	34.322	500@34.15	500@34.26	---	---	3,414	18	117,175.36	---	31.58	38	12003
---------	-----	-----	-----	-----	------------	-----	--------------------------------	-------	-------	---	------	------------	--------	-------	--------	-------	--------	-----------	-----------	-----	-----	-------	----	------------	-----	-------	----	-------

Επιτήρηση

89,078,604	0.040	---	---	---	07/07/2010	16/01/2024	5160	FRIGOGLOSS (ΚΟ)	0.21	-0.94	€	0.212	10/09/2024	0.21	0.21	0.21	0.21	0.21	4500@0.208	60209@0.210	---	2023	120,235	22	25,249.35	18,706.51	0.2	0.44	50204000	
13,191,620	0.620	---	---	---	04/08/2010	09/09/2002	5232	ΥALCO - ΚΩΝΣΤΑΝΤΙΝΟΥ (ΚΟ)	0.162	---	---	0.162	10/09/2024	---	---	---	---	---	---	1292@0.162	---	---	---	---	---	---	2,137.04	0.146	0.208	40202020
17,579,754	4.16	---	---	---	18/08/2006	02/08/2010	---	ΒΙΟΤΕΡ (ΚΟ)	0.258	---	---	0.258	10/09/2024	---	---	---	---	---	---	1000@0.280	---	---	---	---	---	---	4,535.58	0.2	0.436	50101010
54,654,600	0.050	---	---	---	01/07/1998	30/12/2022	5275	ΒΙΣ (ΚΟ)	0.142	---	---	0.142	10/09/2024	---	---	---	---	---	500@0.142	500@0.155	---	2023	---	---	---	---	7,760.95	0.134	0.288	50203030
51,754,364	0.300	---	---	---	23/12/2003	24/01/2007	5197	ΕΠΙΛΕΚΤΟΣ (ΚΟ)	0.119	---	---	0.119	10/09/2024	0.113	0.113	0.116	0.116	0.115	1329@0.116	3400@0.120	---	---	3,211	7	367.86	6,158.77	0.108	0.164	55101020	
15,842,391	1.51	---	---	---	15/07/2009	12/05/2000	5141	ΜΠΗΤΡΟΣ ΣΥΜΜΕΤΟΧΙΚΗ (ΚΟ)	0.68	---	---	0.68	10/09/2024	---	---	---	---	---	9@0.620	1742@0.680	---	---	---	---	---	---	10,772.83	0.41	0.755	55102010
24,319,250	0.300	---	---	---	09/07/2002	04/07/2007	5165	ΠΡΟΔΕΥΤΙΚΗ (ΚΟ)	0.22	---	---	0.22	10/09/2024	0.22	0.22	0.22	0.22	0.22	1000@0.198	20232@0.220	---	---	44,000	13	9,680.00	5,350.24	0.2	0.4	50101010	
28,438,268	0.070	---	---	---	21/08/2006	24/11/1999	5253	ΣΠΥΡΟΥ ΑΓΡ. ΟΙΚ. (ΚΟ)	0.132	---	---	0.132	10/09/2024	---	---	---	---	---	4962@0.132	37@0.145	---	---	---	---	---	---	3,753.85	0.118	0.252	45102010
1,011,000	1.00	---	---	---	01/07/2004	11/12/2012	5193	ΤΡΙΑ ΑΛΦΑ (ΚΟ)	4.78	---	---	4.78	10/09/2024	---	---	---	---	---	141@4.38	185@5.20	---	2023	---	---	---	---	4,832.58	4.78	8.95	55101020

Κατάσταση σε Αναστολή

12,417,000	0.310	---	---	---	27/08/2019	28/08/2017	5233	MLS ΠΛΗΡΟΦΟΡΙΚΗ (ΚΟ)	0.57	---	---	0.57	12/05/2020	---	---	---	---	---	---	---	---	---	---	---	---	---	7,077.69	0.57	0.57	10101015	
65,326,268	0.530	---	---	---	04/07/2007	19/07/2006	4750	ΣΑΤΟ ΑΕ (ΚΟ)	0.028	---	---	0.028	05/09/2024	---	---	---	---	---	---	---	---	---	---	---	---	---	---	1,829.14	0.027	0.067	40202015
3,961,300	1.28	---	---	---	29/06/2004	03/08/2000	5248	ΔΟΥΡΟΣ (ΚΟ)	0.25	---	---	0.25	24/04/2023	---	---	---	---	---	---	---	---	---	---	---	---	---	---	990.33	0.25	0.25	40204020
10,203,575	0.730	---	---	---	16/07/2007	18/10/1999	---	ΦΙΕΡΑΤΕΣ (ΚΟ)	0.359	---	---	0.359	30/04/2024	---	---	---	---	---	---	---	---	---	---	---	---	---	---	3,663.08	0.335	0.538	55101020

**Σημειώσεις Χρεογράφων**

Κωδικός	Κείμενο σημείωσης
( )	- Προσαρμοσμένα Μέρισματα λόγω διανομής Δωρεάν μετοχών.
*	- Τελευταία προσαρμοσμένη τιμή κλεισίματος.
[1]	- Καθαρά μερίσματα.
[2]	- Στη στήλη "Ημερ. Αποκοπής τελευταίου δικαιώματος" αναφέρεται η Ημερομηνία εισαγωγής για Νέες Εταιρείες.
[3]	- Η Χρηματιστηριακή αξία αναφέρεται στο σύνολο των μετοχών
[4]	- Η κωδικοποίηση των Κλάδων Οικονομικής Δραστηριότητας του Χ.Α. παρουσιάζονται στο Παράρτημα Α
[5]	- Η Χρηματιστηριακή Αξία αναφέρεται στο σύνολο των κατηγοριών μετοχών (εφόσον έχουν εισαχθεί περισσότερες της μιας κατηγορίες) και δεν αναφέρεται σε επιμέρους κατηγορίες μετοχών μιας εταιρείας.
[6]	- P/E μεγαλύτερο του 100
[7]	- Τελευταία εικόνα του Βιβλίου Εντολών πριν το τέλος της συνεδρίασης
[8]	- Στην Αξία Συναλλαγών των Μετοχών περιλαμβάνονται όλοι οι τύποι Πακέτων
4750	- Μεταφορά στην Κατηγορία Επιτήρησης από 8/4/2011.
5093	- Μεταφορά στην Κατηγορία Επιτήρησης από 8/4/2015.
5141	- Μεταφορά στην Κατηγορία Επιτήρησης από 10/05/2017.
5160	- Μεταφορά στην Κατηγορία Επιτήρησης από 15/04/2016.
5165	- Μεταφορά στην Κατηγορία Επιτήρησης από 15/02/2018.
5193	- Μεταφορά στην κατηγορία Επιτήρησης από 25/10/2018.
5197	- Μεταφορά στην κατηγορία Επιτήρησης από 07/11/2018.
5232	- Μεταφορά στην Κατηγορία Επιτήρησης από 08/04/2011.
5233	- Αναστολή διαπραγμάτευσης από 13/05/2020.
5248	- Μεταφορά στην κατηγορία Επιτήρησης από 06/09/2011.
5253	- Μεταφορά στην Επιτήρηση από 14/5/2021.
5275	- Μεταφορά στη Κατηγορία Επιτήρησης από 09/07/2020.

## Στοιχεία Συναλλαγών Πακέτων

Χρεόγραφο	Όγκος πακέτου	Τιμή πακέτου	Αξία πακέτου	Ωρα έγκρισης	Σημείωση
ΠΕΙΡΑΙΩΣ FINANCIAL HOLD (ΚΟ)	200,000	3.89	778,600.00	10:38:04	20
EUROBANK HOLDINGS (ΚΟ)	250,000	1.96	488,750.00	12:25:16	20
ALPHA ΥΠΗΡΕΣΙΩΝ ΣΥΜΜ (ΚΟ)	200,000	1.51	302,400.00	15:27:08	20
ΕΘΝΙΚΗ ΤΡΑΠΕΖΑ (ΚΟ)	50,000	7.50	375,000.00	15:44:27	20
ALPHA ΥΠΗΡΕΣΙΩΝ ΣΥΜΜ (ΚΟ)	200,000	1.51	302,000.00	15:55:54	20
EPSILON NET (ΚΟ)	2,410	12.00	28,920.00	16:57:28	18

## Σημειώσεις πακέτων

- 9 - Μέθοδος 6-1 / Ειδική Χρέωση  
10 - Μέθοδος 6-1 / Ειδική Χρέωση, Αυθημερόν Διακανονισμός  
14 - Μέθοδος 6-3 / Πακέτο Αποκατάστασης, Ατελής αγορά και Πώληση  
18 - Μέθοδος 6-2 / SPOT 1  
19 - Μέθοδος 6-2 / SPOT 2  
20 - Μέθοδος 6-1 και Μέθοδος 6-1 Αυθημερόν Διακανονισμός  
21 - Άλλη Προσυμφωνημένη

## Στοιχεία Συναλλαγών Δικαιωμάτων

Ημερ. αποκοπής	Έναρξη εξάσκησης	Λήξη εξάσκησης	Λήξη διαπραγμάτευσης	Δικαιώματα	Κατωτ Τιμή	Ανωτ Τιμή	Τιμή κλεισ.	Τελευταία ζήτηση	Τελευταία προσφορά	Όγκος	Πράξεις	Αξία Συναλλαγών
----------------	------------------	----------------	----------------------	------------	------------	-----------	-------------	------------------	--------------------	-------	---------	-----------------

Δεν υπάρχουν Συναλλαγές Δικαιωμάτων.

## Στοιχεία Συναλλαγών Εκποιήσεων

Χρεόγραφα	Τύπος Χρεογράφου	Όγκος Συναλλαγών	Αριθμός Πράξεων	Αξία Συναλλαγών	Σημείωση
-----------	------------------	------------------	-----------------	-----------------	----------

Δεν πραγματοποιήθηκαν Εκποιήσεις Μετοχών.

## Σημειώσεις Εκποιήσεων

- Δημόσιος Ανοικτός Πλειστηριασμός
- Εκποίηση Ενσώματων Ονομαστικών Μετοχών
- Εκποίηση Αδιάθετων Κλασματικών Υπολοίπων



## Στοιχεία Ενεργητικού Διαπραγματεύσιμων Αμοιβαίων Κεφαλαίων (Δ.Α.Κ.)

	Ημερομηνία συναλλαγών	Δημιουργία / Εξαγορά	Αριθ. Μερ. (T-1)	Νέα Μερ. (T-1)	Εξαγορασθ. Μερ. (T-1)	Μερίδια (T) [1]	Αξία Ενεργητικού [2]	Καθαρή Τιμή	Μέρισμα /Μερίδιο	Ημερ. Αποκοπής
ALPHA ETF FTSE Athex Large Cap	11/09/2024	5,000	971,502	---	---	971,502	33,525,760.00	34.5092	1.35	01/07/2024

## Σημειώσεις Δ.Α.Κ.

[1] - Αριθμ. μεριδίων (T) = Αριθμ. μεριδίων (T-1) + Νεοεκδιθέντα μερίδια (T-1) - Εξαγορασθέντα μερίδια (T-1)

[2] - Περιλαμβάνονται και τα μερίδια που δημιουργήθηκαν / εξαγοράσθηκαν την ημέρα T-1.

Περιγραφή	Στοιχεία
Όνομασία Δ.Α.Κ.	ALPHA ETF FTSE Athex Large Cap
Σύμβολο Δ.Α.Κ. (GR)	ΑΔΑΚ
Σύμβολο Δ.Α.Κ. (EN)	AETF
ISIN Δ.Α.Κ.	GRF000153004
Κατηγορία Διαπραγμάτευσης	Διαπραγματεύσιμα Αμοιβαία Κεφάλαια (Δ.Α.Κ.)
Τύπος Δ.Α.Κ.	Μετοχών
Τρόπος διαχείρισης	Παθητικός
Επενδυτική Στρατηγική	Σκοπός της επενδυτικής πολιτικής του Αμοιβαίου Κεφαλαίου είναι η αναπαραγωγή της αποδόσεως του Δείκτη FTSE/X.A. Large Cap του Χρηματιστηρίου Αθηνών σε όρους Ευρώ, ακολουθώντας πλήρως και πανομοιότυπες τη σύνθεση του υποκείμενου Δείκτη.
Εκδότης	ΑΛΦΑ ASSET MANAGEMENT Α.Ε.Δ.Α.Κ.
Εταιρεία Διαχείρισης	ΑΛΦΑ ASSET MANAGEMENT Α.Ε.Δ.Α.Κ.
Ειδικοί Διαπραγματευτές	ΑΛΦΑ FINANCE Α.Χ.Ε.Π.Ε.Υ., ΕΘΝΙΚΗ ΧΡΗΜΑΤΙΣΤΗΡΙΑΚΗ Α.Χ.Ε.Π.Ε.Υ.
Θεματοφύλακας	ΑΛΦΑ ΤΡΑΠΕΖΑ Α.Ε.
Σύμβολο Δείκτη (GR)	FTSE
Σύμβολο Δείκτη (EN)	FTSE
Όνομασία Δείκτη	FTSE/X.A. Large Cap
ISIN Δείκτη	GRI99201A006
Κλάσμα Δείκτη [1]	1/100
Αρχική Τιμή Μεριδίου	21.76
Συνολικός Αριθμός Μεριδίων [2]	971,502
Ημερομηνία πρώτης Έκδοσης	14/01/2008
Ημερομηνία έναρξης Διαπραγμάτευσης	24/01/2008
Νόμισμα Διαπραγμάτευσης	ΕΥΡΩ
Νόμισμα Ενεργητικού	ΕΥΡΩ
Αρχική Αξία Ενεργητικού [3]	3,000,000.00
Αριθμ. Μεριδίων για Δημιουργία-Εξαγορά [4]	5,000
Αμοιβή Διαχείρισης	0.375

**Σημειώσεις Δ.Α.Κ.**

[1] - Το κλάσμα της τιμής του δείκτη που αποτελεί η τιμή της πρώτης έκδοσης

[2] - Ο αριθμός μεριδίων που διαπραγματεύθηκαν στο Χρηματιστήριο την ημέρα T


[3] - Η αξία του ενεργητικού κατά την έκδοση

[4] - Ο αριθμός μεριδίων που απαιτείται κατά τη διαδικασία δημιουργίας εξαγοράς

11/09/2024

# Ανακοινώσεις

Η.Δ.Τ.



## ΑΝΑΚΟΙΝΩΣΕΙΣ

### ΕΤΑΙΡΙΚΕΣ ΠΡΑΞΕΙΣ

#### ΕΤΑΙΡΙΚΑ ΓΕΓΟΝΟΤΑ

Εισάγονται προς διαπραγμάτευση στο Χ.Α. τα 600.000 Έντοκα Γραμμάτια του **Ελληνικού Δημοσίου**, έκδοσης 06/09/2024, ετήσιας διάρκειας, επιτοκίου 2,82%, ονομαστικής αξίας εκάστου €1.000 και κωδικού ISIN GR0004137635.

#### ΧΡΗΜΑΤΙΚΕΣ ΔΙΑΝΟΜΕΣ

Οι μετοχές της εταιρίας «ORILINA PROPERTIES Α.Ε.Ε.Α.Π.» (GRS535003008) είναι διαπραγματεύσιμες στο Χρηματιστήριο Αθηνών χωρίς το ποσό € 0,0228613745 ανά μετοχή (καθαρό ποσό).

### ΓΝΩΣΤΟΠΟΙΗΣΕΙΣ ΕΤΑΙΡΕΙΩΝ

From: ΕΛΛΑΚΤΩΡ Α.Ε.  
Posted At: 10 September 2024 17:29  
Conversation: Συμπλήρωση Οικονομικού Ημερολογίου/Ημερομηνία δημοσίευσης Εξαμηνιαίας Οικονομικής Έκθεσης 2024  
Posted To: DOLAnnouncements2  
Subject: Συμπλήρωση Οικονομικού Ημερολογίου/Ημερομηνία δημοσίευσης Εξαμηνιαίας Οικονομικής Έκθεσης 2024

#### Συμπλήρωση Οικονομικού Ημερολογίου

Ημερομηνία δημοσίευσης Εξαμηνιαίας Οικονομικής Έκθεσης 2024

Η ανώνυμη εταιρεία με την επωνυμία ΕΛΛΑΚΤΩΡ ΑΝΩΝΥΜΗ ΕΤΑΙΡΕΙΑ (η "Εταιρεία"), σύμφωνα με το άρθρο 4.1.1 του Κανονισμού του Χρηματιστηρίου Αθηνών και την Απόφαση 25/15.04.2024, ανακοινώνει στο επενδυτικό ότι:

Τα οικονομικά αποτελέσματα του Α' Εξαμήνου 2024 του Ομίλου ΕΛΛΑΚΤΩΡ θα δημοσιευθούν την Πέμπτη 12 Σεπτεμβρίου 2024, μετά το κλείσιμο της συνεδρίασης του Χρηματιστηρίου Αθηνών.

Η Εξαμηνιαία Οικονομική Έκθεση 2024 θα είναι διαθέσιμη στην ιστοσελίδα της Εταιρείας [www.ellaktor.com/](http://www.ellaktor.com/) καθώς και στην ιστοσελίδα του Χρηματιστηρίου Αθηνών [www.athexgroup.gr](http://www.athexgroup.gr).

Κηφισιά, 10.09.2024

[Συμπλήρωση Οικονομικού Ημερολογίου](#)

**From:** FOURLIS A.E ΣΥΜΜΕΤΟΧΩΝ  
**Posted At:** 10 September 2024 17:30  
**Conversation:** Ενοποιημένα Οικονομικά Αποτελέσματα Α' εξαμήνου 2024 του Ομίλου Fourlis  
**Posted To:** DOLAnnouncements2  
**Subject:** Ενοποιημένα Οικονομικά Αποτελέσματα Α' εξαμήνου 2024 του Ομίλου Fourlis

Παρακαλώ δείτε το συνημμένο.

[Ενοποιημένα Οικονομικά Αποτελέσματα Α' εξαμήνου 2024 του Ομίλου Fourlis](#)

**From:** LAMDA DEVELOPMENT A.E.  
**Posted At:** 10 September 2024 17:32  
**Conversation:** Πρόσκληση στην Παρουσίαση των Οικονομικών  
Αποτελεσμάτων Α Εξαμήνου 2024  
**Posted To:** DOLAnnouncements2  
  
**Subject:** Πρόσκληση στην Παρουσίαση των Οικονομικών  
Αποτελεσμάτων Α Εξαμήνου 2024

Πρόσκληση στην Παρουσίαση των Οικονομικών Αποτελεσμάτων Α Εξαμήνου 2024

[Πρόσκληση στην Παρουσίαση των Οικονομικών Αποτελεσμάτων Α Εξαμήνου 2024](#)

**From:** AUTOHELLAS A.T.E.E.  
**Posted At:** 10 September 2024 17:47  
**Conversation:** Δελτίο Τύπου για τα Οικονομικά Αποτελέσματα 2ου Τριμήνου και Εξαμήνου 2024  
**Posted To:** DOLAnnouncements2  
  
**Subject:** Δελτίο Τύπου για τα Οικονομικά Αποτελέσματα 2ου Τριμήνου και Εξαμήνου 2024

[Δελτίο Τύπου για τα Οικονομικά Αποτελέσματα 2ου Τριμήνου και Εξαμήνου 2024](#)



**From:** EUROBANK ERGASIAS ΥΠΗΡΕΣΙΩΝ  
**Posted At:** 10 September 2024 17:48  
**Conversation:** Εισαγωγή προς διαπραγμάτευση νέων μετοχών προερχόμενων από αύξηση μετοχικού κεφαλαίου μετά από άσκηση δικαιωμάτων προαίρεσης επί μετοχών (stock option rights)  
**Posted To:** DOLAnnouncements2  
**Subject:** Εισαγωγή προς διαπραγμάτευση νέων μετοχών προερχόμενων από αύξηση μετοχικού κεφαλαίου μετά από άσκηση δικαιωμάτων προαίρεσης επί μετοχών (stock option rights)

Τρίτη 10 Σεπτεμβρίου 2024

## **ΑΝΑΚΟΙΝΩΣΗ**

### **Εισαγωγή προς διαπραγμάτευση νέων μετοχών προερχόμενων από αύξηση μετοχικού κεφαλαίου μετά από άσκηση δικαιωμάτων προαίρεσης επί μετοχών (stock option rights)**

Η εταιρεία «Eurobank Ergasias Υπηρεσιών και Συμμετοχών Ανώνυμη Εταιρεία» (εφεξής «η Εταιρεία») ανακοινώνει ότι την Πέμπτη 12 Σεπτεμβρίου 2024 αρχίζει η διαπραγμάτευση στο Χρηματιστήριο Αθηνών (εφεξής «το Χ.Α.») των 12.337.225 νέων κοινών ονομαστικών άυλων μετοχών της Εταιρείας, που προέκυψαν από την πρόσφατη αύξηση του μετοχικού κεφαλαίου της κατά το ποσό των 2.714.189,50 ευρώ συνεπεία άσκησης δικαιωμάτων προαίρεσης αγοράς μετοχών από διακόσους είκοσι έναν (221) δικαιούχους, μέλη της Διοίκησης και του προσωπικού της Εταιρείας και των συνδεδεμένων με αυτήν εταιρειών κατά την έννοια του άρθρου 32 του ν. 4308/2014 (εφεξής «οι Δικαιούχοι»), σε τιμή διάθεσης 0,23 ευρώ ανά μετοχή, σύμφωνα με την από 28.07.2020 απόφαση της Τακτικής Γενικής Συνέλευσης των μετόχων της Εταιρείας και τις σχετικές από 25.06.2021, 23.07.2021, 15/16.12.2022, 31.05.2023, 27.06.2023, 31.07.2023 και 28.06.2024 αποφάσεις του Διοικητικού Συμβουλίου της.

Στις 03.09.2024 καταχωρίστηκε, με κωδικό αριθμό καταχώρισης (Κ.Α.Κ.) 4410733, στο Γενικό Εμπορικό Μητρώο (Γ.Ε.ΜΗ.) της Διεύθυνσης Εταιρειών, Τμήμα Εισηγμένων Εταιρειών του Υπουργείου Ανάπτυξης και Επενδύσεων, η ως άνω από 30.08.2024 απόφαση του Δ.Σ. της Εταιρείας, δυνάμει της οποίας το μετοχικό της κεφάλαιο αυξήθηκε κατά το ποσό των 2.714.189,50 ευρώ με την έκδοση 12.337.225 νέων μετοχών, κοινών με ψήφο, ονομαστικής αξίας 0,22 ευρώ η κάθε

μία και τιμής διάθεσης 0,23 ευρώ η κάθε μία. Σημειώνεται ότι, κατόπιν της ως άνω αυξήσεως, το μετοχικό κεφάλαιο της Εταιρείας ανέρχεται πλέον στο ποσό των 808.881.992.38 ευρώ και διαιρείται σε 3.676.736.329 κοινές μετοχές ονομαστικής αξίας 0,22 ευρώ η κάθε μία.

Η Επιτροπή Εταιρικών Πράξεων του Χρηματιστηρίου Αθηνών κατά τη συνεδρίασή της στις 10.09.2024, ενέκρινε την εισαγωγή προς διαπραγμάτευση των ως άνω 12.337.225 νέων κοινών ονομαστικών μετοχών της Εταιρείας. Οι εν λόγω νέες κοινές ονομαστικές μετοχές της Εταιρείας θα είναι διαπραγματεύσιμες στο Χ.Α. από τις 12 Σεπτεμβρίου 2024. Από την ίδια ημερομηνία, το νέο σύνολο εισηγμένων μετοχών της εταιρίας που είναι διαπραγματεύσιμες στο Χρηματιστήριο Αθηνών ανέρχεται σε 3.676.736.329 κοινές ονομαστικές μετοχές.

Για περισσότερες πληροφορίες, οι κ.κ. Μέτοχοι μπορούν να ενημερώνονται από το σχετικό Έντυπο Παροχής Πληροφοριών του άρθρου 1 παρ. 5 περ. η' του Κανονισμού (ΕΕ) 2017/1129, το οποίο είναι διαθέσιμο στα ενδιαφερόμενα μέρη σε έγχαρτη μορφή είτε στη Διεύθυνση Investor Information Services της Εταιρείας (Ιωλκού 8 & Φιλικής Εταιρείας, Τ.Κ. 14234 Ν. Ιωνία, τηλ. + 30 214 4046400) είτε στα γραφεία της Εταιρείας, Όθωνος 8, Τ.Κ. 105 57 Αθήνα, και σε ηλεκτρονική μορφή στην ιστοσελίδα της Εταιρείας (<https://www.eurobankholdings.gr>), ενώ μπορούν να απευθύνονται και στη Διεύθυνση Investor Information Services μέσω ηλεκτρονικού ταχυδρομείου (email) στην ηλεκτρονική διεύθυνση [investorsinfo@eurobankholdings.gr](mailto:investorsinfo@eurobankholdings.gr) ή τηλεφωνικά στον αριθμό +30 214 4046400 (καθημερινά μεταξύ 09:30 και 17:00).

[Εισαγωγή προς διαπραγμάτευση νέων μετοχών προερχόμενων από αύξηση μετοχικού κεφαλαίου μετά από άσκηση δικαιωμάτων προαίρεσης επί μετοχών \(stock option rights\)](#)

From: ΜΟΤΟΔΥΝΑΜΙΚΗ Α.Ε.Ε.  
Posted At: 10 September 2024 18:19  
Conversation: ΑΓΟΡΑ ΙΔΙΩΝ ΜΕΤΟΧΩΝ  
Posted To: DOLAnnouncements2  
  
Subject: ΑΓΟΡΑ ΙΔΙΩΝ ΜΕΤΟΧΩΝ

Επισυνάπτεται η σχετική ανακοίνωση αναφορικά με την απόκτηση ιδίων μετοχών

[Ανακοίνωση Ιδίων Μετοχών 10.09.2024](#)

**From:** ATTICA BANK A.T.E.

**Posted At:** 10 September 2024 18:25

**Conversation:** Εισαγωγή και Έναρξη Διαπραγμάτευσης των 5.557.131 νέων κοινών, ονομαστικών, με δικαίωμα ψήφου μετοχών, ονομαστικής αξίας €0,05 εκάστης, της «ATTICA BANK ΑΝΩΝΥΜΗ ΤΡΑΠΕΖΙΚΗ ΕΤΑΙΡΕΙΑ» και διαγραφή των 2.506.921 κοινών μετοχών έκδοσης της «ATTICA BANK ΑΝΩΝΥΜΗ

**Posted To:** DOLAnnouncements2

**Subject:** Εισαγωγή και Έναρξη Διαπραγμάτευσης των 5.557.131 νέων κοινών, ονομαστικών, με δικαίωμα ψήφου μετοχών, ονομαστικής αξίας €0,05 εκάστης, της «ATTICA BANK ΑΝΩΝΥΜΗ ΤΡΑΠΕΖΙΚΗ ΕΤΑΙΡΕΙΑ» και διαγραφή των 2.506.921 κοινών μετοχών έκδοσης της «ATTICA BANK ΑΝΩΝΥΜΗ

ΔΕΙΤΕ ΤΗ ΣΥΝΗΜΜΕΝΗ ΑΝΑΚΟΙΝΩΣΗ

[Εισαγωγή και Έναρξη Διαπραγμάτευσης των 5.557.131 νέων κοινών, ονομαστικών, με δικαίωμα ψήφου μετοχών, ονομαστικής αξίας €0,05 εκάστης](#)

From: IDEAL HOLDINGS A.E.  
Posted At: 10 September 2024 18:43  
Conversation: Ανακοίνωση για ενημέρωση αναλυτών  
Posted To: DOLAnnouncements2  
  
Subject: Ανακοίνωση για ενημέρωση αναλυτών

Η εταιρεία «IDEAL HOLDINGS A.E.», σύμφωνα με το 4.1.3.11 άρθρο του Κανονισμού του Χρηματιστηρίου Αθηνών και σε συνέχεια της από 31.07.2024 ανακοίνωσής της, ενημερώνει ότι η παρουσίαση στους Οικονομικούς Αναλυτές ολοκληρώθηκε και η σχετική παρουσίαση είναι διαθέσιμη στις ιστοσελίδες του Χρηματιστηρίου Αθηνών και της Εταιρείας.

[Presentation to Financial Analysts](#)

From: ΔΙΕΘΝΗΣ ΑΕΡΟΛΙΜΕΝΑΣ ΑΘΗΝΩΝ  
Posted At: 10 September 2024 19:02  
Conversation: Δελτίο Τύπου Αποτελέσματος Α' Εξαμήνου 2024  
Posted To: DOLAnnouncements2  
  
Subject: Δελτίο Τύπου Αποτελέσματος Α' Εξαμήνου 2024

Παρακαλώ δείτε συνημμένα ανακοίνωση.

[Δελτίο Τύπου Αποτελέσματος Α&αρος; Εξαμήνου 2024](#)

From: ΔΙΕΘΝΗΣ ΑΕΡΟΛΙΜΕΝΑΣ ΑΘΗΝΩΝ  
Posted At: 10 September 2024 20:01  
Conversation: Πρόσκληση σε Τηλεδιάσκεψη  
Posted To: DOLAnnouncements2  
  
Subject: Πρόσκληση σε Τηλεδιάσκεψη

Δείτε την ανακοίνωση

[Πρόσκληση σε Τηλεδιάσκεψη](#)

From: ΓΡ. ΣΑΡΑΝΤΗΣ Α.Β.Ε.Ε.  
Posted At: 11 September 2024 08:48  
Conversation: Αγορά Ιδίων Μετοχών  
Posted To: DOLAnnouncements2  
Subject: Αγορά Ιδίων Μετοχών

**Αθήνα, 11 Σεπτεμβρίου 2024**

### **Ανακοίνωση Αγοράς Ιδίων Μετοχών**

Η εταιρεία ΓΡ. ΣΑΡΑΝΤΗΣ Α.Β.Ε.Ε. ανακοινώνει ότι, κατ' εφαρμογή της από 23.04.2024 σχετικής απόφασης της Τακτικής Γενικής Συνέλευσης των Μετόχων της, προέβη την 10<sup>η</sup> Σεπτεμβρίου 2024 σε αγορά 12.200 ιδίων μετοχών με μέση τιμή κτήσης 10,99 ευρώ ανά μετοχή και συνολική αξία συναλλαγής 134.048,52 ευρώ.

Μετά και την προαναφερόμενη αγορά, η εταιρεία κατέχει συνολικά 2.414.638 ίδιες μετοχές, ήτοι ποσοστό 3,61% του συνόλου των μετοχών της εταιρείας.

*Η ανακοίνωση εκδίδεται σύμφωνα με το άρθρο 49 του Ν. 4548/2018 και κατ' εφαρμογή του υπ' αριθμ. 596/2014 Κανονισμού του Ευρωπαϊκού Κοινοβουλίου και Συμβουλίου και του κατ' εξουσιοδότηση Κανονισμού (ΕΕ) 2016/1052.*

[Αγορά Ιδίων Μετοχών](#)



From: MED A.B.E.E.  
Posted At: 11 September 2024 08:54  
Conversation: ΑΝΑΚΟΙΝΩΣΗ ΓΙΑ ΤΙΣ ΑΠΟΦΑΣΕΙΣ ΓΕΝΙΚΗΣ ΣΥΝΕΛΕΥΣΗΣ  
Posted To: DOLAnnouncements2  
  
Subject: ΑΝΑΚΟΙΝΩΣΗ ΓΙΑ ΤΙΣ ΑΠΟΦΑΣΕΙΣ ΓΕΝΙΚΗΣ ΣΥΝΕΛΕΥΣΗΣ

Επισυνάπτεται ανακοίνωση για τα αποτελέσματα της Τακτικής Γενικής Συνέλευσης της "MED A.B.E.E."

[ΑΠΟΤΕΛΕΣΜΑΤΑ ΤΑΚΤΙΚΗΣ ΓΕΝΙΚΗΣ ΣΥΝΕΛΕΥΣΗΣ](#)

**From:** ΜΟΤΟΡ ΟΪΛ Α.Ε.  
**Posted At:** 11 September 2024 09:25  
**Conversation:** Ρυθμιζόμενη Πληροφορία: Αγορές Ιδίων Μετοχών (Απόφαση ΕΓΣ 11/10/2023)  
**Posted To:** DOLAnnouncements2  
  
**Subject:** Ρυθμιζόμενη Πληροφορία: Αγορές Ιδίων Μετοχών (Απόφαση ΕΓΣ 11/10/2023)

Η ΜΟΤΟΡ ΟΙΛ (ΕΛΛΑΣ) ΔΙΥΛΙΣΤΗΡΙΑ ΚΟΡΙΝΘΟΥ Α.Ε. ανακοινώνει ότι στις 10 Σεπτεμβρίου 2024 προέβη σε αγορά 16.800 μετοχών της Εταιρείας συνολικής αξίας Ευρώ 365.388,00 (μέση τιμή κτήσης: Ευρώ 21,749 ανά μετοχή).

Ο συνολικός αριθμός ιδίων μετοχών που κατέχει η Εταιρεία ανέρχεται σε 2.819.718 που αντιστοιχεί σε ποσοστό 2,55% του μετοχικού της κεφαλαίου. Η μέση τιμή κτήσης των ιδίων μετοχών ανέρχεται σε Ευρώ 19,142 ανά μετοχή.

Μαρούσι, 11 Σεπτεμβρίου 2024

Το Διοικητικό Συμβούλιο

**From:** METLEN ENERGY & METALS A.E.  
**Posted At:** 11 September 2024 10:01  
**Conversation:** Απόκτηση Ιδίων Μετοχών  
**Posted To:** DOLAnnouncements2  
  
**Subject:** Απόκτηση Ιδίων Μετοχών

Δείτε παρακάτω:

[Απόκτηση Ιδίων Μετοχών](#)

**From:** ΠΕΙΡΑΙΩΣ FINANCIAL HOLDINGS A.E.

**Posted At:** 11 September 2024 10:02

**Conversation:** Η Πειραιώς Financial Holdings ολοκλήρωσε επιτυχώς την τιμολόγηση Ομολόγου Μειωμένης Εξασφάλισης Tier 2 ύψους €650 εκατ.

**Posted To:** DOLAnnouncements2

**Subject:** Η Πειραιώς Financial Holdings ολοκλήρωσε επιτυχώς την τιμολόγηση Ομολόγου Μειωμένης Εξασφάλισης Tier 2 ύψους €650 εκατ.

Επισυνάπτεται αρχείο σε μορφή pdf.

[Ανακοίνωση](#)

From: PERFORMANCE TECHNOLOGIES A.E.  
Posted At: 11 September 2024 10:26  
Conversation: Γνωστοποίηση αγοράς ιδίων μετοχών της 10/9/2024  
Posted To: DOLAnnouncements2  
  
Subject: Γνωστοποίηση αγοράς ιδίων μετοχών της 10/9/2024

Η εταιρεία «Performance Technologies A.E.» (εφεξής «Εταιρεία») με την παρούσα ανακοίνωση ενημερώνει το επενδυτικό κοινό ότι, σε εφαρμογή της από 31/1/2024 απόφασης του 8<sup>ου</sup> θέματος Ημερήσιας Διάταξης της Έκτακτης Γενικής Συνέλευσης των μετόχων της Εταιρείας, όπως εξειδικεύτηκε με την από 12/4/2024 απόφαση του Διοικητικού Συμβουλίου, την Τρίτη 10/9/2024 πραγματοποίησε αγορά 2.500 ιδίων μετοχών με μέση τιμή κτήσης 6,66 ευρώ ανά μετοχή, συνολικής αξίας 16.658,86 ευρώ.

Μετά τις προαναφερόμενες αγορές η Εταιρεία κατέχει συνολικά 24.183 ίδιες μετοχές, οι οποίες αντιστοιχούν σε ποσοστό 0,17% του συνόλου των μετοχών της Εταιρείας.

Η ανακοίνωση εκδίδεται σύμφωνα με τον Κανονισμό (ΕΕ) αριθ. 596/2004 του Ευρωπαϊκού Κοινοβουλίου και του Συμβουλίου της 16ης Απριλίου 2014 και τον κατ' εξουσιοδότηση Κανονισμό (ΕΕ) 2016/1052 της Επιτροπής της 8ης Μαρτίου 2016.

**From:** ΠΕΙΡΑΙΩΣ FINANCIAL HOLDINGS A.E.

**Posted At:** 11 September 2024 11:48

**Conversation:** Η Πειραιώς Financial Holdings ολοκλήρωσε επιτυχώς την τιμολόγηση Ομολόγου Μειωμένης Εξασφάλισης Tier 2 ύψους €650 εκατ. (Ορθή Επανάληψη)

**Posted To:** DOLAnnouncements2

**Subject:** Η Πειραιώς Financial Holdings ολοκλήρωσε επιτυχώς την τιμολόγηση Ομολόγου Μειωμένης Εξασφάλισης Tier 2 ύψους €650 εκατ. (Ορθή Επανάληψη)

Επισυνάπτεται αρχείο σε μορφή pdf.

[Ανακοίνωση](#)

From: EPSILON NET A.E.  
Posted At: 11 September 2024 11:56  
Conversation: ΑΝΑΚΟΙΝΩΣΗ ΑΝΑΣΥΓΚΡΟΤΗΣΗΣ ΕΠΙΤΡΟΠΗΣ ΕΛΕΓΧΟΥ  
Posted To: DOLAnnouncements2  
  
Subject: ΑΝΑΚΟΙΝΩΣΗ ΑΝΑΣΥΓΚΡΟΤΗΣΗΣ ΕΠΙΤΡΟΠΗΣ ΕΛΕΓΧΟΥ

Η EPSILON NET A.E. ανακοινώνει:

[2024\\_09\\_10\\_ΑΝΑΣΥΓΚΡΟΤΗΣΗ ΕΠΙΤΡΟΠΗΣ ΕΛΕΓΧΟΥ.pdf](#)

**From:** EPSILON NET A.E.  
**Posted At:** 11 September 2024 11:59  
**Conversation:** ΓΝΩΣΤΟΠΟΙΗΣΗ ΑΝΑΣΥΓΚΡΟΤΗΣΗΣ ΔΙΟΙΚΗΤΙΚΟΥ  
ΣΥΜΒΟΥΛΙΟΥ  
**Posted To:** DOLAnnouncements2  
  
**Subject:** ΓΝΩΣΤΟΠΟΙΗΣΗ ΑΝΑΣΥΓΚΡΟΤΗΣΗΣ ΔΙΟΙΚΗΤΙΚΟΥ  
ΣΥΜΒΟΥΛΙΟΥ

Η EPSILON NET A.E. ανακοινώνει:

[2024\\_09\\_10\\_ΔΣ EPSILON NET\\_ΑΝΑΣΥΓΚΡΟΤΗΣΗ.pdf](#)



**From:** ΠΡΟΟΔΕΥΤΙΚΗ Α.Τ.Ε.  
**Posted At:** 11 September 2024 13:06  
**Conversation:** ΑΝΑΒΟΛΗ ΤΑΚΤΙΚΗΣ ΓΕΝΙΚΗΣ ΣΥΝΕΛΕΥΣΗΣ ΤΗΣ 09.09.2024  
ΝΕΑ ΗΜΕΡΟΜΗΝΙΑ ΠΑΡΑΣΚΕΥΗ , 27.ΣΕΠ.2024  
**Posted To:** DOLAnnouncements2  
  
**Subject:** ΑΝΑΒΟΛΗ ΤΑΚΤΙΚΗΣ ΓΕΝΙΚΗΣ ΣΥΝΕΛΕΥΣΗΣ ΤΗΣ 09.09.2024  
ΝΕΑ ΗΜΕΡΟΜΗΝΙΑ ΠΑΡΑΣΚΕΥΗ , 27.ΣΕΠ.2024

Δείτε την ανακοίνωση

[ανακοίνωση](#)

From: ΠΡΟΟΔΕΥΤΙΚΗ Α.Τ.Ε.  
Posted At: 11 September 2024 13:11  
Conversation: ΟΙΚΟΝΟΜΙΚΟ ΗΜΕΡΟΛΟΓΙΟ ΕΤΟΥΣ 2024  
Posted To: DOLAnnouncements2  
  
Subject: ΟΙΚΟΝΟΜΙΚΟ ΗΜΕΡΟΛΟΓΙΟ ΕΤΟΥΣ 2024

δείτε την ανακοίνωση

[ΟΙΚΟΝΟΜΙΚΟ ΗΜΕΡΟΛΟΓΙΟ](#)

From: QUEST ΣΥΜΜΕΤΟΧΩΝ Α.Ε.

Posted At: 11 September 2024 13:20

Conversation: Αγορά ιδίων μετοχών

Posted To: DOLAnnouncements2

Subject: Αγορά ιδίων μετοχών

Η Quest Συμμετοχών Α.Ε. γνωστοποιεί ότι σύμφωνα με το άρθρο 49 του Ν 4548/2018 και σύμφωνα με τους όρους του Κανονισμού 2273 / 2003 της Ευρωπαϊκής Επιτροπής και σε εκτέλεση της από 13/06/2024 απόφασης της Τακτικής Γενικής Συνέλευσης των Μετόχων της Εταιρείας και της από 14/06/2024 απόφασης του Διοικητικού Συμβουλίου, προέβη κατά τη διάρκεια της συνεδρίασης της 10/09/2024, μέσω της χρηματιστηριακής εταιρείας «Eurobank Equities», σε αγορά 3.000 ιδίων μετοχών με μέση τιμή κτήσης 5,23 ευρώ και συνολική αξία συναλλαγής 15.688,78 ευρώ.

Μετά και την προαναφερόμενη αγορά, η Εταιρεία κατέχει 1.334.812 ίδιες μετοχές, ποσοστό 1,2449% του συνόλου των μετοχών της Εταιρείας.

**Ομολογιακά Δάνεια Επιχειρήσεων – Οργανωμένη Αγορά (Μη Μετατρέψιμα)**

Πλήθος Εισηγμένων Ομολογιών	Ονομαστική αξία	Τιμή έκδοσης	Σημερινό επιτόκιο	Ημερ. λήξης	Διάρκεια (έτη)	Σημείωση	Τοκομερίδιο		Μον. Διασπ.	Ομόλογα Επιχειρήσεων	Δεδ. Τόκς Αποδ./Λήξη		Κατωτ Τιμή	Ανωτ Τιμή	Τιμή κλεισ. Προηγ. Κλείσιμο-ημ/νία		Όγκος	Αξία Συναλλαγών	Τελευταία εντολή		λαχ έτους	Μεγ έτους	
							Κοινό	Προτιμησιακό			Προηγ.	Κλείσιμο-ημ/νία			Τιμή	Αγορ./ Πώλ.			Ημερομηνία				
100,000	1,000.00	1,000.00	2.70	25/05/2026	5	---	7	---	1	COSTAMARE PARTICIPATIONS PLC (Μη μετατρέψιμο)	8.1750	3.9570	97.0000	97.9499	97.3928	10/09/2024	14,000	13,749.45	97.1500	A	11/09/2024	94.2567	99.2686
320,000	1,000.00	1,000.00	3.40	21/07/2027	7	---	9	---	1	LAMDA DEVELOPMENT A.E. (Μη μετατρέψιμο)	5.0056	3.7780	96.0201	98.0600	97.6043	10/09/2024	14,000	13,734.68	97.0000	A	11/09/2024	92.0000	98.4998
200,000	1,000.00	1,000.00	2.10	27/10/2027	7	---	8	---	1	Ο.Π.Α.Π. Α.Ε. (Μη μετατρέψιμο)	7.9917	3.4550	95.2998	95.3900	95.3150	10/09/2024	18,000	17,300.55	93.8800	A	11/09/2024	90.5800	96.6000
200,000	1,000.00	1,000.00	1.90	23/03/2028	7	---	7	---	1	ΜΟΤΟΡ ΟΙΛ ΔΙΥΛΙΣΤΗΡΙΑ ΚΟΡΙΝΘΟΥ ΑΕ (Μη μετατρέψιμο)	9.0250	3.6640	93.5000	94.3999	93.6390	10/09/2024	205,000	193,810.14	93.1103	A	11/09/2024	90.8477	94.5000
100,000	1,000.00	1,000.00	2.95	11/02/2027	5	---	6	---	1	SAFE BULKERS PARTICIPATIONS PLC (Μη μετατρέψιμο)	2.6222	3.9850	97.0000	97.1000	97.0000	10/09/2024	44,000	42,800.38	97.0000	A	11/09/2024	92.0000	97.9900
230,000	1,000.00	1,000.00	4.70	12/07/2029	7	---	5	---	1	LAMDA DEVELOPMENT A.E. (Μη μετατρέψιμο)	8.2250	3.6360	100.5000	103.0000	102.8643	10/09/2024	70,000	72,580.75	101.8000	A	11/09/2024	97.0000	103.0000
100,000	1,000.00	1,000.00	4.40	26/07/2029	7	---	5	---	1	CPLP SHIPPING HOLDINGS PLC (Μη μετατρέψιμο)	5.9889	4.0920	99.0013	99.8000	99.6653	10/09/2024	6,000	6,015.85	99.2101	A	11/09/2024	95.0948	100.5000
199,375	1,000.00	1,000.00	3.60	12/03/2026	7	---	11	---	1	ΑΕΡΟΠΟΡΙΑ ΑΙΓΑΙΟΥ Α.Ε. (Μη μετατρέψιμο)	---	3.2430	99.0110	99.6500	99.5736	10/09/2024	37,000	36,845.92	99.0100	A	11/09/2024	97.1458	99.6500
150,000	1,000.00	1,000.00	2.60	22/10/2026	7	---	10	---	1	ΤΕΡΝΑ ΕΝΕΡΓΕΙΑΚΗ Μ.Α.Ε.Χ. (Μη μετατρέψιμο)	10.4000	3.9240	96.3500	96.5010	96.3848	10/09/2024	72,000	70,182.05	96.3600	A	11/09/2024	92.8293	97.9000
500,000	1,000.00	1,000.00	2.75	03/07/2027	7	---	9	---	1	ΓΕΚ ΤΕΡΝΑ Α.Ε. (Μη μετατρέψιμο)	5.5000	3.8330	95.6100	96.5800	96.0689	10/09/2024	69,000	66,532.21	95.6150	A	11/09/2024	91.5500	96.9900
130,000	1,000.00	1,000.00	6.00	27/02/2029	5	---	2	---	1	ΙΝΤΡΑΛΟΤ Α.Ε. (Μη μετατρέψιμο)	2.8333	5.0650	101.6001	103.1000	102.8314	10/09/2024	128,000	131,986.92	102.0000	A	11/09/2024	100.0050	103.1000
120,000	1,000.00	1,000.00	3.95	04/04/2025	7	---	13	---	1	ΓΕΚ ΤΕΡΝΑ Α.Ε. (Μη μετατρέψιμο)	17.7750	3.2020	99.4000	99.9900	99.9563	05/09/2024	153,000	155,299.98	99.5000	A	11/09/2024	98.1282	100.1000
300,000	1,000.00	1,000.00	2.30	20/07/2028	7	---	7	---	1	ΠΡΟΝΤΕΑ ΑΕΕΑΠ (Μη μετατρέψιμο)	3.3861	4.5560	91.4000	91.6000	91.4000	10/09/2024	45,000	41,298.37	91.3100	A	11/09/2024	86.1234	92.4700
150,000	1,000.00	1,000.00	2.65	22/10/2026	5	---	6	---	1	CPLP SHIPPING HOLDINGS PLC (Μη μετατρέψιμο)	10.6000	4.3390	96.0300	96.0400	96.0300	10/09/2024	19,000	18,448.50	96.0303	A	11/09/2024	93.0000	97.0000
250,000	1,000.00	1,000.00	2.45	16/11/2028	7	---	6	---	1	ΕΛΒΑΛΧΑΛΚΟΡ Α.Ε. (Μη μετατρέψιμο)	8.1667	4.0970	92.5200	93.1500	93.0121	10/09/2024	43,000	40,346.37	92.7110	A	11/09/2024	88.4206	97.3000
120,000	1,000.00	1,000.00	2.65	06/12/2028	7	---	6	---	1	ΝΟΒΑΛ ΠΡΟΠΕΡΤΥ ΑΕΕΑΠ (Μη μετατρέψιμο)	7.2875	3.9960	93.1500	94.2000	93.9742	10/09/2024	33,000	31,251.99	94.0000	A	11/09/2024	88.5000	95.2731
300,000	1,000.00	1,000.00	2.30	14/12/2028	7	---	6	---	1	ΓΕΚ ΤΕΡΝΑ Α.Ε. (Μη μετατρέψιμο)	5.8139	4.6150	90.6000	90.6000	90.6000	10/09/2024	1,000	911.81	90.4000	A	11/09/2024	86.5021	92.7400
100,000	1,000.00	1,000.00	2.80	25/01/2027	5	---	6	---	1	PREMIA Α.Ε. (Μη μετατρέψιμο)	3.8889	4.7610	95.0000	95.0000	95.0000	10/09/2024	1,000	953.89	94.5507	A	11/09/2024	90.9974	97.8048

**Σημειώσεις Εταιρικών Ομολόγων**

Ο Όγκος Συναλλαγών υπολογίζεται ως (Τεμάχια) \* (Ονομαστική Τιμή). Η Αξία Συναλλαγών υπολογίζεται ως (Τεμάχια) \* (Ονομαστική Τιμή) \* (Τιμή %) + (Δεδουλευμένοι Τόκοι).

Οι τιμές συναλλαγών των ομολόγων υπολογίζονται ως ποσοστό επί τοις εκατό (%) της ονομαστικής τους τιμής.

Όλα τα ομόλογα έχουν Ονομαστική Αξία εκπεφρασμένη σε Ευρώ (εκτός εάν σημειώνεται διαφορετικά).

## Ομολογιακά Δάνεια Επιχειρήσεων – Οργανωμένη Αγορά (Μη Μετατρέψιμα)

Πλήθος Εισηγμένων Ομολογιών	Ονομαστική αξία	Τιμή έκδοσης	Σημερινό επιτόκιο	Ημερ. λήξης	Διάρκεια (έτη)	Σημείωση	Τοκομερίδιο		Μον. Διασπ.	Ομόλογα Επιχειρήσεων	Δεδ. Τόκος	Αποδ./Λήξη	Κατωτ Τιμή	Ανωτ Τιμή	Τιμή κλεισ. Προηγ.	Κλείσιμο-ημ/νία	Όγκος	Αξία Συναλλαγών	Τελευταία εντολή					
							Κοινό	Προτιμησιακό											Τιμή	Αγορ./ Πώλ.	Ημερομηνία	λαχ έτους	Μεγ έτους	
500,000	1,000.00	1,000.00	4.00	10/07/2030	7	---	3	---	1	METLEN ENERGY & METALS A.E. (Μη μετατρέψιμο)	7.2222	3.5740	101.0000	101.6000	101.2500	101.3050	10/09/2024	185,000	188,855.81	101.1601	A	11/09/2024	98.3001	101.6000
100,000	1,000.00	1,000.00	5.50	15/12/2028	5	---	2	---	1	IDEAL HOLDINGS A.E. (Μη μετατρέψιμο)	13.4444	4.4860	102.7000	103.3000	103.0000	103.3830	10/09/2024	7,000	7,304.11	103.2000	A	11/09/2024	100.6502	104.1000
200,000	1,000.00	1,000.00	4.25	23/01/2029	5	---	2	---	1	AUTOHELLAS A.T.E.E. (Μη μετατρέψιμο)	6.1389	4.0330	100.3000	100.4000	100.4000	100.9090	10/09/2024	11,000	11,109.53	100.4000	A	11/09/2024	97.5000	101.0000

## Σημειώσεις Εταιρικών Ομολόγων

Ο Όγκος Συναλλαγών υπολογίζεται ως (Τεμάχια) \* (Ονομαστική Τιμή). Η Αξία Συναλλαγών υπολογίζεται ως (Τεμάχια) \* (Ονομαστική Τιμή) \* (Τιμή %) + (Δεδουλευμένοι Τόκοι).

Οι τιμές συναλλαγών των ομολόγων υπολογίζονται ως ποσοστό επί τοις εκατό (%) της ονομαστικής τους τιμής.

Όλα τα ομόλογα έχουν Ονομαστική Αξία εκπεφρασμένη σε Ευρώ (εκτός εάν σημειώνεται διαφορετικά).

**Ομόλογα Ελληνικού Δημοσίου**

Πλήθος Εισηγμ. Ομολογιών	Ονομ. αξία	Σημερινό επιτόκιο	Υπολογισμός Δεδουλευμένων	Ημερ/νία Λήξης [1]	Διάρκεια (έτη)	Σημείωση	Ημερομηνία Πληρ.	Αξία τρέχοντος	Μον. Διασπ.	Ομόλογα Ελληνικού Δημοσίου	Κατωτ Τιμή	Ανωτ Τιμή	Τιμή κλειστ.	Προηγ. Κλείσιμο-ημ/νία	Όγκος	Αξία Συναλλαγών	Τελευταία εντολή Αγορ./ Πώλ. Ημερομηνία
3,000,000	1,000.00	4.13	Πργμ/Πργμ	15/06/2054	30	---	15/06	4.13	1	ΟΕΔ-ΣΤΘ-150654-30X-4,125-1,000	---	---	---	---	---	---	---
4,700,000	1,000.00	1.88	Πργμ/Πργμ	04/02/2035	15	---	04/02	1.88	1	ΟΕΔ-ΣΤΘ-040235-15X-1,875-1,000	---	---	---	---	---	---	---
6,000,000	1,000.00	0.75	Πργμ/Πργμ	18/06/2031	10	---	18/06	0.75	1	ΟΕΔ-ΣΤΘ-180631-10X-0,750-1,000	---	---	---	---	---	---	---
3,600,000	1,000.00	3.88	Πργμ/Πργμ	15/06/2028	5	---	15/06	3.88	1	ΟΕΔ-ΣΤΘ-150628-05X-3,875-1,000	---	---	---	---	---	---	---
5,962,747,327	1.00	3.75	Πργμ/Πργμ	30/01/2028	10	---	/02 - 01/02 - 31/	3.75	1	ΟΕΔ-ΣΤΘ-300128-10X-3,750-1,00	---	---	---	85.4610 13/07/2018	---	---	1.0000 A 28/11/2018
7,067,309,386	1.00	3.90	Πργμ/Πργμ	30/01/2033	15	---	/02 - 01/02 - 31/	3.90	1	ΟΕΔ-ΣΤΘ-300133-15X-3,900-1,00	---	---	---	78.6730 13/07/2018	---	---	1.0000 A 28/11/2018
5,622,848,349	1.00	4.00	Πργμ/Πργμ	30/01/2037	19	---	/02 - 01/02 - 31/	4.00	1	ΟΕΔ-ΣΤΘ-300137-19X-4,000-1,00	---	---	---	77.0370 13/07/2018	---	---	1.0000 A 28/11/2018
5,476,770,669	1.00	4.20	Πργμ/Πργμ	30/01/2042	24	---	/02 - 01/02 - 31/	4.20	1	ΟΕΔ-ΣΤΘ-300142-24X-4,200-1,00	---	---	---	77.7640 13/07/2018	---	---	1.0000 A 28/11/2018
4,450,000	1,000.00	3.38	Πργμ/Πργμ	15/06/2034	10	---	15/06	3.38	1	ΟΕΔ-ΣΤΘ-150634-10X-3,375-1,000	---	---	---	---	---	---	---
40,248,141	1.00	4.30	Πργμ/Πργμ	24/02/2025	13	---	24/02	4.30	1	ΟΕΔ-ΣΤΘ-240225-13X-2,000-1,00	---	---	---	10.0000 22/06/2015	---	---	---
59,586,043	1.00	4.30	Πργμ/Πργμ	24/02/2026	14	---	24/02	4.30	1	ΟΕΔ-ΣΤΘ-240226-14X-2,000-1,00	---	---	---	10.0000 22/06/2015	---	---	---
41,118,344	1.00	4.30	Πργμ/Πργμ	24/02/2027	15	---	24/02	4.30	1	ΟΕΔ-ΣΤΘ-240227-15X-2,000-1,00	---	---	---	10.0000 22/06/2015	---	---	---
45,137,734	1.00	4.30	Πργμ/Πργμ	24/02/2028	16	---	24/02	4.30	1	ΟΕΔ-ΣΤΘ-240228-16X-2,000-1,00	---	---	---	10.0000 22/06/2015	---	---	---
61,768,888	1.00	4.30	Πργμ/Πργμ	24/02/2029	17	---	24/02	4.30	1	ΟΕΔ-ΣΤΘ-240229-17X-2,000-1,00	---	---	---	10.0000 22/06/2015	---	---	---
54,567,744	1.00	4.30	Πργμ/Πργμ	24/02/2030	18	---	24/02	4.30	1	ΟΕΔ-ΣΤΘ-240230-18X-2,000-1,00	---	---	---	10.0000 22/06/2015	---	---	---
37,541,515	1.00	4.30	Πργμ/Πργμ	24/02/2031	19	---	24/02	4.30	1	ΟΕΔ-ΣΤΘ-240231-19X-2,000-1,00	---	---	---	10.0000 22/06/2015	---	---	---
37,558,317	1.00	4.30	Πργμ/Πργμ	24/02/2032	20	---	24/02	4.30	1	ΟΕΔ-ΣΤΘ-240232-20X-2,000-1,00	---	---	---	10.0000 22/06/2015	---	---	---
37,473,732	1.00	4.30	Πργμ/Πργμ	24/02/2033	21	---	24/02	4.30	1	ΟΕΔ-ΣΤΘ-240233-21X-2,000-1,00	---	---	---	10.0000 22/06/2015	---	---	---
33,888,293	1.00	4.30	Πργμ/Πργμ	24/02/2034	22	---	24/02	4.30	1	ΟΕΔ-ΣΤΘ-240234-22X-2,000-1,00	---	---	---	10.0000 22/06/2015	---	---	---
35,177,800	1.00	4.30	Πργμ/Πργμ	24/02/2035	23	---	24/02	4.30	1	ΟΕΔ-ΣΤΘ-240235-23X-2,000-1,00	---	---	---	10.0000 22/06/2015	---	---	---
35,547,268	1.00	4.30	Πργμ/Πργμ	24/02/2036	24	---	24/02	4.30	1	ΟΕΔ-ΣΤΘ-240236-24X-2,000-1,00	---	---	---	10.0000 22/06/2015	---	---	---
40,246,306	1.00	4.30	Πργμ/Πργμ	24/02/2037	25	---	24/02	4.30	1	ΟΕΔ-ΣΤΘ-240237-25X-2,000-1,00	---	---	---	10.0000 22/06/2015	---	---	---
37,643,952	1.00	4.30	Πργμ/Πργμ	24/02/2038	26	---	24/02	4.30	1	ΟΕΔ-ΣΤΘ-240238-26X-2,000-1,00	---	---	---	10.0000 22/06/2015	---	---	---
36,977,100	1.00	4.30	Πργμ/Πργμ	24/02/2039	27	---	24/02	4.30	1	ΟΕΔ-ΣΤΘ-240239-27X-2,000-1,00	---	---	---	10.0000 22/06/2015	---	---	---
41,615,000	1.00	4.30	Πργμ/Πργμ	24/02/2040	28	---	24/02	4.30	1	ΟΕΔ-ΣΤΘ-240240-28X-2,000-1,00	---	---	---	10.0000 22/06/2015	---	---	---
42,227,208	1.00	4.30	Πργμ/Πργμ	24/02/2041	29	---	24/02	4.30	1	ΟΕΔ-ΣΤΘ-240241-29X-2,000-1,00	---	---	---	10.0000 22/06/2015	---	---	---
68,288,487	1.00	4.30	Πργμ/Πργμ	24/02/2042	30	---	24/02	4.30	1	ΟΕΔ-ΣΤΘ-240242-30X-2,000-1,00	---	---	---	10.0000 22/06/2015	---	---	---
4,250,000	1,000.00	3.88	Πργμ/Πργμ	12/03/2029	10	---	12/03	3.88	1	ΟΕΔ-ΣΤΘ-120329-10X-3,875-1,000	---	---	---	---	---	100.0000	A 15/10/2019
4,500,000	1,000.00	0.00	Πργμ/Πργμ	12/02/2026	5	---	12/02	0.00	1	ΟΕΔ-ΣΤΘ-120226-05X-0,000-1,000	---	---	---	---	---	---	---
2,209,163	1,000.00	3.38	Πργμ/Πργμ	15/02/2025	7	---	15/02	3.38	1	ΟΕΔ-ΣΤΘ-150225-07X-3,375-1,000	---	---	---	---	---	---	---
964,000	1,000.00	3.25	Πργμ/Πργμ	20/03/2025	6	---	20/03	3.25	1	ΟΕΔ-ΣΤΘ-200325-06X-3,250-1,000	---	---	---	---	---	---	---
2,100,000	1,000.00	3.55	Πργμ/Πργμ	20/03/2026	7	---	20/03	3.55	1	ΟΕΔ-ΣΤΘ-200326-07X-3,550-1,000	---	---	---	---	---	---	---
5,500,000	1,000.00	1.50	Πργμ/Πργμ	18/06/2030	10	---	18/06	1.50	1	ΟΕΔ-ΣΤΘ-180630-10X-1,500-1,000	---	---	---	---	---	---	---
3,500,000	1,000.00	4.38	Πργμ/Πργμ	18/07/2038	15	---	18/07	4.38	1	ΟΕΔ-ΣΤΘ-180738-15X-4,375-1,000	---	---	---	---	---	---	---

**Σημειώσεις Ομολόγων Ελλ. Δημοσίου**

Ο Όγκος Συναλλαγών υπολογίζεται ως (Τεμάχια) \* (Ονομαστική Τιμή). Η Αξία Συναλλαγών υπολογίζεται ως (Τεμάχια) \* (Ονομαστική Τιμή) \* (Τιμή %) + (Δεδουλευμένοι Τόκοι)

Η Αξία του τρέχοντος τοκομεριδίου για τις εκδόσεις Ονομαστικής Αξίας 0,01 ευρώ, αναφέρεται σε Ονομαστική Αξία 100 ευρώ.

FLR (= Floating Interest Rate) Ομόλογο Μεταβλητού Επιτοκίου.

[1] - Η Ημερομηνία Λήξης της τοκοφόρου περιόδου και η Ημερομηνία Πληρωμής του τοκομεριδίου.

**Ομόλογα Ελληνικού Δημοσίου**

Πλήθος Εισηγμ. Ομολογιών	Ονομ. αξία	Σημερινό επιτόκιο	Υπολογισμός Δεδουλευμένων	Ημερ/νία Λήξης [1]	Διάρκεια (έτη)	Σημείωση	Ημερομηνία Πληρ.	Αξία τρέχοντος	Μον. Διαπρ.	Ομόλογα Ελληνικού Δημοσίου	Κατωτ Τιμή	Ανωτ Τιμή	Τιμή κλεισ.	Προηγ. Κλείσιμο-ημ/νία	Όγκος	Αξία Συναλλαγών	Τιμή	Τελευταία εντολή Αγορ./ Πώλ. Ημερομηνία	
40,000	1,000.00	4.67	FLR	Πργμ/360	18/09/2024	1	---	18/09 - 19/03	---	1	ΟΕΔ-ΚΥΜ-180924-01X-4,670-1,000	---	---	---	---	---	---	---	---
5,364,250	1,000.00	3.25		Πργμ/Πργμ	20/03/2050	30	---	20/03	3.25	1	ΟΕΔ-ΣΤΘ-200350-30X-3,250-1,000	---	---	---	---	---	---	---	---
3,924,361	1,000.00	2.00		Πργμ/Πργμ	22/04/2027	7	---	22/04	2.00	1	ΟΕΔ-ΣΤΘ-220427-07X-2,000-1,000	---	---	---	---	---	99.9000	A	22/04/2020
2,500,000	1,000.00	1.88		Πργμ/Πργμ	23/07/2026	7	---	23/07	1.88	1	ΟΕΔ-ΣΤΘ-230726-07X-1,875-1,000	---	---	---	---	---	---	---	---
4,900,000	1,000.00	4.25		Πργμ/Πργμ	15/06/2033	10	---	15/06	4.25	1	ΟΕΔ-ΣΤΘ-150633-10X-4,250-1,000	---	---	---	---	---	---	---	---
3,500,000	1,000.00	1.88		Πργμ/Πργμ	24/01/2052	30	---	24/01	1.88	1	ΟΕΔ-ΣΤΘ-240152-30X-1,875-1,000	---	---	---	---	---	---	---	---
3,700,000	1,000.00	1.75		Πργμ/Πργμ	18/06/2032	10	---	18/06	1.75	1	ΟΕΔ-ΣΤΘ-180632-10X-1,750-1,000	---	---	---	---	---	---	---	---
2,200,000	1,000.00	1.13	FLR	Πργμ/360	15/12/2027	5	---	15/12 - 15/03	---	1	ΟΕΔ-ΚΥΜ-151227-05X-1,130-1,000	---	---	---	---	---	102.1600	A	30/12/2022

**Σημειώσεις Ομολόγων Ελλ. Δημοσίου**

Ο Όγκος Συναλλαγών υπολογίζεται ως (Τεμάχια) \* (Ονομαστική Τιμή). Η Αξία Συναλλαγών υπολογίζεται ως (Τεμάχια) \* (Ονομαστική Τιμή) \* (Τιμή %) + (Δεδουλευμένοι Τόκοι)

Η Αξία του τρέχοντος τοκομεριδίου για τις εκδόσεις Ονομαστικής Αξίας 0,01 ευρώ, αναφέρεται σε Ονομαστική Αξία 100 ευρώ.

FLR (= Floating Interest Rate) Ομόλογο Μεταβλητού Επιτοκίου.

[1] - Η Ημερομηνία Λήξης της τοκοφόρου περιόδου και η Ημερομηνία Πληρωμής του τοκομεριδίου.





## Ημερήσιο Δελτίο Τιμών

Έτος: 145 Αύξων Αριθμός Συνεδρίασης: 172

Ενότητα 5: Ομόλογα Ελληνικού Δημοσίου Διαπραγματεύσιμα με τη Μέθοδο Εκφώνησης - Αντιφώνησης

Τετάρτη, 11 Σεπτεμβρίου, 2024

Ομόλογα σε Κυκλοφορία	Νόμισμα / Ελάχιστη διαπραγ.	Ημερομηνία Πληρ.	Αξία τρέχοντος τοκομεριδίου	Σημείωση	Τοκομερίδιο	Μονάδα διαπίσης	Ημερ/νία Έκδοσης	Διάρκεια (έτη)	Σημερινό επιτόκιο	Υ.Δ.Τ σε ημέρες	Ομόλογα	Τελευταία τιμή προηγ.	Τελευ. Τιμή	Εκφ. τοις μετρητοίς (€)	Συναλλαγές σε τμχ	Ελάχιστο ζωής	Μέγιστο ζωής		
0	GBP / 10	01/12	0.25	---	67	1	01/12/1928	100	2.5	360	Ε.Κ.Τ.Ε.	---	---	---	---	---	---		
103,746	GBP / 10	01/12	0.25	---	65	1	01/12/1930	98	2.5	360	Ε.Κ.Τ.Ε. σειρά	2.27	05/02/1996	2.27	Π	05/02/1996	---	2.27	2.27

## Νομικών Προσώπων και Εταιρειών σε Συνάλλαγμα και Ευρο

## Σημειώσεις Ομολόγων Ελλ. Δημοσίου

Υ.Δ.Τ: Υπολογισμός Δεδουλευμένων Τόκων.

FLR (= Floating Interest Rate) Ομόλογο Μεταβλητού Επιτοκίου.

Η ελάχιστη διαπραγματεύσιμη Ονομαστική Αξία για όλους τους Άυλους Τίτλους του Δημοσίου είναι τα 100 Ευρώ.

(μφρ-0)

**Πίνακας Μελών Χρηματιστηρίου Αθηνών και Μελών ΕΤ.ΕΚ.**

Επωνυμία	Διεύθυνση	Τηλέφωνο	Φαξ	Αγορά Μετοχών			Αγορά Παραγώγων		Μέλη ΕΤ.ΕΚ.	
				Μέλος Αγοράς	Μέλος εξ Αποστάσεως	Ειδικός Διαπρήτης	Διαπρήτης	Ειδικός Διαπρήτης	Γενικό Εκκαθ'οριστικό	Άμεσο Εκκαθ'οριστικό
AEONIC SECURITIES C.I.F. P.L.C.	ΛΑΪΟΥ 6, ΓΡ. 301B, ANNA COURT ,	35725337600		a						
ARGUS STOCKBROKERS LTD	25 ΛΕΩΦΟΡΟΣ ΔΗΜΟΣΘΕΝΗ ΣΕΒΕΡΗ 25 ,	0035722717000		a	a		a			
ATHLOS CAPITAL INVESTMENT SERVICES LTD	17 STASINOU AVENUE,BEDIZIA TOWER, 6TH & 7TH FL. ,	35722110777			a					
ATLANTIC SECURITIES LTD	ΠΡΟΔΡΟΜΟΥ 37 37,	0035722445400		a	a					
ΑΧΟΝ ΧΡΗΜΑΤΙΣΤΗΡΙΑΚΗ Α.Ε.Π.Ε.Υ.	ΣΤΑΔΙΟΥ 48 48, ΑΘΗΝΑ	2103363800		a			a			
ΒΕΤΑ ΧΡΗΜΑΤΙΣΤΗΡΙΑΚΗ Α.Ε.Π.Ε.Υ.	Λ.ΑΛΕΞΑΝΔΡΑΣ 29 29 , ΑΘΗΝΑ	210 6478900		a		a	a			a
BNP PARIBAS S.A.	ΛΑΜΨΑΚΟΥ 2 , ΑΘΗΝΑ	2107468525							a	
BOFA SECURITIES EUROPE SA	51 RUE LA BOÏTIE ,	+33 153655555		a	a					
CITIGROUP GLOBAL MARKETS EUROPE AG	REUTERWEG 16 16,	+49 691366-0		a	a					
CITIGROUP GLOBAL MARKETS LIMITED	33 CANADA SQUARE -CANARY WHARF 1,	+44 02079864000		a						
CREDIT SUISSE BANK (EUROPE), S.A.	CALLE AYALA 42, 3A PLANTA-B MADRID ,	+34917916000		a						
CREDIT SUISSE SECURITIES (EUROPE) LIMITED	ONE CABOT SQUARE 1 , LONDON	+44 2078888888		a						
DEUTSCHE BANK AG	GREAT WINCHESTER STREET 1 , LONDON	+44 20 754 54209	00441133361437		a					
EUROBANK EQUITIES ΜΟΝΟΠΡΟΣΩΠΗ Α.Ε.Π.Ε.Υ.	ΦΙΛΕΛΛΗΝΩΝ 10 & ΞΕΝΟΦΩΝΤΟΣ 13 , ΑΘΗΝΑ	2103720425		a		a	a			a
EUROCORP Α.Ε.Π.Ε.Υ.	ΠΛ.ΦΙΛΙΚΗΣ ΕΤΑΙΡΕΙΑΣ 14 14, ΑΘΗΝΑ	2107263600		a			a			a
EUROTRUST ΧΡΗΜΑΤΙΣΤΗΡΙΑΚΗ Α.Ε.Π.Ε.Υ.	ΣΕΒΑΣΤΟΥΠΟΛΕΩΣ 113 113, ΑΘΗΝΑ	2103363100		a						
EUROXX ΧΡΗΜΑΤΙΣΤΗΡΙΑΚΗ Α.Ε.Π.Ε.Υ.	ΠΑΛΑΙΟΛΟΓΟΥ 7, ΧΑΛΑΝΔΡΙ	(210)-6879400	(210)-6879401	a		a	a			a
	ΠΑΛΑΙΟΛΟΓΟΥ 7, ΧΑΛΑΝΔΡΙ	+30 2106879400	210-6879401							
FREEDOM FINANCE EUROPE LTD	ΧΡΗΣΤΑΚΗ ΚΡΑΝΟΥ 20 ,	035725257786		a	a					
GLOBAL CAPITAL SECURITIES & FINANCIAL SERVICES LTD	Λ.ΑΡΧΙΕΠΙΣΚΟΠΟΥ ΜΑΚΑΡΙΟΥ Γ50 50,	0035722710710		a	a					
GREENPOST TRADING EUROPE LTD	KIMONOS 3, ACROPOLIS MANSIONS, 2ND FLOOR, FLAT/OFFICE 202 ,	035722521389		a	a					
HSBC CONTINENTAL EUROPE	Λ.ΜΕΣΣΟΓΕΙΩΝ 109-111 109-111,	2106960000							a	
INDEX ΧΡΗΜΑΤΙΣΤΗΡΙΑΚΗ Α.Ε.Π.Ε.Υ.	ΔΡΑΓΑΤΣΑΝΙΟΥ 6 6, ΑΘΗΝΑ	2103213920		a						
LAIKI FINANCIAL SERVICES LTD	ΛΕΩΦ. ΒΥΡΩΝΟΣ 26, ΛΕΥΚΩΣΙΑ ΚΥΠΡΟΥ	357 22367367	357 22718567		a					
MEGA EQUITY SECURITIES & FINANCIAL SERVICES PUBLIC LTD	ΛΕΩΦ.ΓΡΙΒΑ ΔΙΓΕΝΗ 42-44 42-44,	0035722711711		a	a		a			
MERIT ΧΡΗΜΑΤΙΣΤΗΡΙΑΚΗ Α.Ε.Π.Ε.Υ.	ΣΟΦΟΚΛΕΟΥΣ 5 5, ΑΘΗΝΑ	2141008814		a		a	a			a
MERRILL LYNCH INTERNATIONAL	2 KING EDWARD STREET 2 , LONDON	+44 20276281000		a						
NUNTIUS ΧΡΗΜΑΤΙΣΤΗΡΙΑΚΗ ΜΟΝΟΠΡ.Α.Ε.Π.Ε.Υ	ΔΡΑΓΑΤΣΑΝΙΟΥ 6 6, ΑΘΗΝΑ	2103350599		a			a			
ONE PLUS CAPITAL LIMITED	75 PRODROMOU AVENUE NICOSIA 1307 ,	35722873760		a	a					
PROCHOICE CHRIMATISTIRIAKI LTD	ΛΕΩΦ.ΣΠΥΡΟΥ ΚΥΠΡΙΑΝΟΥ 57, ΑΚΙΝΗΤΑ Φ 57,	035724661192		a	a					
SHARELINK SECURITIES & FINANCIAL SERVICES LTD	HOUSE-ΘΕΟΤΟΚΗ 6 ΜΕΓΑΡΟ ΕΛΛΗΝΑ 6 ,	+357 22554200		a			a			
SOCIETE GENERALE S.A.	17 COURS VALMY, CEDEX ,	+157290504		a	a		a			

**Πίνακας Μελών Χρηματιστηρίου Αθηνών και Μελών ΕΤ.ΕΚ.**

Επωνυμία			Αγορά Μετοχών			Αγορά Παραγώγων		Μέλη ΕΤ.ΕΚ.	
Διεύθυνση	Τηλέφωνο	Φαξ	Μέλος Αγοράς	Μέλος εξ Αποστάσεως	Ειδικός Διαπρ/τής	Διαπρ/τής	Ειδικός Διαπρ/τής	Γενικό Εκκαθ/στικό	Άμεσο Εκκαθ/στικό
<b>SOLIDUS SECURITIES Α.Ε.Π.Ε.Υ.</b>			a			a			a
ΛΟΥΙΖΗΣ ΡΙΑΝΚΟΥΡ 64 64, ΑΘΗΝΑ	2106900605								
<b>THE CYPRUS INVESTMENT &amp; SECURITIES CORPORATION LTD</b>			a	a					
1 AG. ΠΡΟΚΟΡΙΟΥ & POSIDONOS 1ST FLOOR 154,	0035722121700								
<b>UBS EUROPE SE</b>			a	a					
OPERNTURM, BOCKENHEIMER LANDSTRASSE 2-4 ,	496921790								
<b>UBS LIMITED</b>				a					
FINSBURY AVENUE 1 , LONDON	+44 2075687135								
<b>VIGOR FINANCE Α.Ε.Π.Ε.Υ.</b>			a			a	a		
ΨΥΧΑΡΗ 14 , ΝΕΟ ΨΥΧΙΚΟ	2106718400								
<b>Α. ΣΑΡΡΗΣ ΧΡΗΜΑΤΙΣΤΗΡΙΑΚΗ Α.Ε.Π.Ε.Υ</b>			a						
ΔΡΑΓΑΤΣΑΝΙΟΥ 6 6, ΑΘΗΝΑ	2103367700								
<b>ΑΛΦΑ FINANCE ΜΟΝΟΠΡΟΣΩΠΗ ΑΕΠΕΥ</b>			a		a	a	a		a
ΠΑΝΕΠΙΣΤΗΜΙΟΥ 45 5, ΑΘΗΝΑ	2103677400								
<b>ΑΛΦΑ ΤΡΑΠΕΖΑ ΑΝΩΝΥΜΗ ΕΤΑΙΡΙΑ</b>								a	
ΣΤΑΔΙΟΥ 40 , ΑΘΗΝΑ	2103260000								
<b>Γ. Α. ΠΕΡΒΑΝΑΣ ΧΡΗΜΑΤΙΣΤΗΡΙΑΚΗ Α.Ε.Π.Ε.Υ</b>			a						
ΣΟΦΟΚΛΕΟΥΣ 7-9 7-9, ΑΘΗΝΑ	2103727200								
<b>ΕΘΝΙΚΗ ΤΡΑΠΕΖΑ ΤΗΣ ΕΛΛΑΔΟΣ Α.Ε.</b>			a		a	a		a	
ΑΚΑΔΗΜΙΑΣ 68, ΑΘΗΝΑ	(210)-3328817	(210)-3328678							
ΑΙΟΛΟΥ 86, ΑΘΗΝΑ	(210)-3341000	(210)-3228187							
<b>ΕΘΝΙΚΗ ΧΡΗΜΑΤΙΣΤΗΡΙΑΚΗ ΜΟΝΟΠΡΟΣΩΠΗ ΑΕΠΕΥ</b>			a		a	a	a		
ΛΕΩΦΟΡΟΣ ΑΘΗΝΩΝ 128-132 & ΙΦΙΓΕΝΙΑΣ 66, ΑΘΗΝΑ	2103328784								
<b>ΕΛΛΗΝΙΚΗ ΤΡΑΠΕΖΑ (ΕΠΕΝΔΥΣΕΙΣ) ΛΤΔ</b>				a					
ΛΕΩΦ.ΚΥΡΙΑΚΟΥ ΜΑΤΣΗ 31 - ΤΘ 24747 , ΛΕΥΚΩΣΙΑ ΚΥΠΡΟΥ	+357 22500100	357 22500110							
<b>ΕΛΛΗΝΟΑΜΕΡΙΚΑΝΙΚΗ ΧΡΗΜΑΤΙΣΤΗΡΙΑΚΗ ΑΕΠΕΥ</b>			a		a	a			a
ΑΝΔΡΕΑ ΠΑΠΑΝΔΡΕΟΥ 27 27, ΜΑΡΟΥΣΙ	2103311100								
<b>Ι. Χ. ΜΑΥΡΙΚΗΣ ΧΡΗΜΑΤΙΣΤΗΡΙΑΚΗ Α.Ε.Π.Ε.Υ</b>			a						
ΣΟΦΟΚΛΕΟΥΣ 5 5, ΑΘΗΝΑ	2103216730								
<b>ΚΑΠΠΑ ΧΡΗΜΑΤΙΣΤΗΡΙΑΚΗ Α.Ε.Π.Ε.Υ.</b>			a			a			
ΒΑΛΛΩΡΙΤΟΥ 15 15, ΑΘΗΝΑ	2103678600								
<b>ΚΑΡΑΜΑΝΟΦ ΧΡΗΜΑΤΙΣΤΗΡΙΑΚΗ Α.Ε.Π.Ε.Υ.</b>			a						
ΠΛ.ΑΓ.ΘΕΟΔΩΡΩΝ 2 2, ΑΘΗΝΑ	2103212947								
<b>ΚΥΚΛΟΣ ΧΡΗΜΑΤΙΣΤΗΡΙΑΚΗ Α.Ε.Π.Ε.Υ.</b>			a			a			
ΧΑΡΙΛΑΟΥ ΤΡΙΚΟΥΠΗ 6-8-10 39, ΑΘΗΝΑ	2103364300								
<b>ΛΕΩΝ ΔΕΠΟΛΑΣ ΧΡΗΜΑΤΙΣΤΗΡΙΑΚΗ Α.Ε.Π.Ε.Υ.</b>			a		a	a			
ΧΡΗΣΤΟΥ ΛΑΔΑ 1 1, ΑΘΗΝΑ	2103213276 -28								
<b>Ν. ΧΡΥΣΟΧΟΙΔΗΣ ΧΡΗΜΑΤΙΣΤΗΡΙΑΚΗ Α.Ε.Π.Ε.Υ</b>			a			a			a
ΣΟΦΟΚΛΕΟΥΣ 7-9 7-9, ΑΘΗΝΑ	2103213913								
<b>ΠΑΓΚΡΗΤΙΑ ΤΡΑΠΕΖΑ ΑΝΩΝΥΜΗ ΕΤΑΙΡΕΙΑ</b>								a	
ΙΚΑΡΟΥ 5 ,	2810338746								
<b>ΠΑΝΤΕΛΑΚΗΣ ΧΡΗΜΑΤΙΣΤΗΡΙΑΚΗ Α.Ε.Π.Ε.Υ</b>			a		a	a	a		
ΕΘΝΙΚΗΣ ΑΝΤΙΣΤΑΣΕΩΣ 57, ΚΤΙΡΙΟ Β 57, ΧΑΛΑΝΔΡΙ	2106965000								
<b>ΠΕΙΡΑΙΩΣ ΜΟΝΟΠΡΟΣΩΠΗ Α.Ε.Π.Ε.Υ.</b>			a		a	a	a		a
ΣΤΑΔΙΟΥ 10 10, ΑΘΗΝΑ	2103354100								
<b>ΣΤ. ΕΜ. ΛΑΥΡΕΝΤΑΚΗΣ ΧΡΗΜΑΤΙΣΤΗΡΙΑΚΗ Α.Ε.Π.Ε.Υ.</b>			a						
ΣΟΦΟΚΛΕΟΥΣ 7-9 7-9, ΑΘΗΝΑ	2103213336								
<b>ΤΡΑΠΕΖΑ EUROBANK ΑΕ</b>								a	
ΟΘΩΝΟΣ 8 , ΑΘΗΝΑ	2144043907								
<b>ΤΡΑΠΕΖΑ ΟΡΤΙΜΑ BANK Α.Ε.</b>			a		a	a	a	a	
ΑΙΓΙΑΛΕΙΑΣ 32 & ΠΑΡΑΔΕΙΣΟΥ , ΜΑΡΟΥΣΙ	210 8173000								
<b>ΤΡΑΠΕΖΑ ΠΕΙΡΑΙΩΣ ΑΝΩΝΥΜΟΣ ΕΤΑΙΡΕΙΑ</b>			a			a		a	
ΑΜΕΡΙΚΗΣ 4 , ΑΘΗΝΑ	2103335000								

## Πίνακας Μετοχών Υπό Ειδική Διαπραγμάτευση

Χρεόγραφο	Κατηγορία Διαπραγμάτευσης
Ειδικός Διαπραγματευτής	Έναρξη Ειδικής Διαπραγμάτευσης
<b>MLS ΠΛΗΡΟΦΟΡΙΚΗ (ΚΟ)</b>	<b>Κατάσταση σε Αναστολή</b>
ΠΕΙΡΑΙΩΣ ΜΟΝΟΠΡΟΣΩΠΗ Α.Ε.Π.Ε.Υ.	01/08/2019
<b>ALPHA ETF FTSE Athex Large Cap</b>	<b>Διαπραγματεύσιμα Αμοιβαία Κεφάλαια (Δ.Α.Κ.)</b>
ΑΛΦΑ FINANCE ΜΟΝΟΠΡΟΣΩΠΗ ΑΕΠΕΥ	02/01/1900
ΕΘΝΙΚΗ ΧΡΗΜΑΤΙΣΤΗΡΙΑΚΗ ΜΟΝΟΠΡΟΣΩΠΗ ΑΕΠΕΥ	02/01/1900
<b>A.S. COMPANY (ΚΟ)</b>	<b>Κύρια Αγορά</b>
EUROBANK EQUITIES ΜΟΝΟΠΡΟΣΩΠΗ Α.Ε.Π.Ε.Υ.	01/04/2019
ΠΑΝΤΕΛΑΚΗΣ ΧΡΗΜΑΤΙΣΤΗΡΙΑΚΗ Α.Ε.Π.Ε.Υ.	02/09/2024
<b>ALPHA TRUST ΣΥΜΜΕΤΟΧΩΝ (ΚΟ)</b>	<b>Κύρια Αγορά</b>
EUROBANK EQUITIES ΜΟΝΟΠΡΟΣΩΠΗ Α.Ε.Π.Ε.Υ.	06/02/2023
ΛΕΩΝ ΔΕΠΟΛΑΣ ΧΡΗΜΑΤΙΣΤΗΡΙΑΚΗ Α.Ε.Π.Ε.Υ.	04/01/2021
<b>ALPHA ΥΠΗΡΕΣΙΩΝ ΣΥΜΜ (ΚΟ)</b>	<b>Κύρια Αγορά</b>
EUROBANK EQUITIES ΜΟΝΟΠΡΟΣΩΠΗ Α.Ε.Π.Ε.Υ.	22/10/2006
MERIT ΧΡΗΜΑΤΙΣΤΗΡΙΑΚΗ Α.Ε.Π.Ε.Υ.	03/09/2012
ΑΛΦΑ FINANCE ΜΟΝΟΠΡΟΣΩΠΗ ΑΕΠΕΥ	29/02/2016
ΕΘΝΙΚΗ ΧΡΗΜΑΤΙΣΤΗΡΙΑΚΗ ΜΟΝΟΠΡΟΣΩΠΗ ΑΕΠΕΥ	02/01/1900
ΕΛΛΗΝΟΑΜΕΡΙΚΑΝΙΚΗ ΧΡΗΜΑΤΙΣΤΗΡΙΑΚΗ ΑΕΠΕΥ	25/07/2014
ΛΕΩΝ ΔΕΠΟΛΑΣ ΧΡΗΜΑΤΙΣΤΗΡΙΑΚΗ Α.Ε.Π.Ε.Υ.	04/01/2016
ΠΕΙΡΑΙΩΣ ΜΟΝΟΠΡΟΣΩΠΗ Α.Ε.Π.Ε.Υ.	28/05/2009
<b>ATTICA BANK A.T.E. (ΚΟ)</b>	<b>Κύρια Αγορά</b>
EUROXX ΧΡΗΜΑΤΙΣΤΗΡΙΑΚΗ Α.Ε.Π.Ε.Υ.	22/01/2016
<b>AUSTRIACARD (ΚΑ)</b>	<b>Κύρια Αγορά</b>
ΒΕΤΑ ΧΡΗΜΑΤΙΣΤΗΡΙΑΚΗ Α.Ε.Π.Ε.Υ.	23/03/2023
EUROXX ΧΡΗΜΑΤΙΣΤΗΡΙΑΚΗ Α.Ε.Π.Ε.Υ.	10/06/2024
ΠΕΙΡΑΙΩΣ ΜΟΝΟΠΡΟΣΩΠΗ Α.Ε.Π.Ε.Υ.	02/08/2024
<b>AUTOHELLAS (ΚΟ)</b>	<b>Κύρια Αγορά</b>
EUROXX ΧΡΗΜΑΤΙΣΤΗΡΙΑΚΗ Α.Ε.Π.Ε.Υ.	02/07/2018
ΑΛΦΑ FINANCE ΜΟΝΟΠΡΟΣΩΠΗ ΑΕΠΕΥ	01/07/2019
<b>AVE (ΚΟ)</b>	<b>Κύρια Αγορά</b>
EUROXX ΧΡΗΜΑΤΙΣΤΗΡΙΑΚΗ Α.Ε.Π.Ε.Υ.	05/06/2020
<b>BRIQ PROPERTIES (ΚΟ)</b>	<b>Κύρια Αγορά</b>
EUROBANK EQUITIES ΜΟΝΟΠΡΟΣΩΠΗ Α.Ε.Π.Ε.Υ.	09/09/2019
ΛΕΩΝ ΔΕΠΟΛΑΣ ΧΡΗΜΑΤΙΣΤΗΡΙΑΚΗ Α.Ε.Π.Ε.Υ.	22/02/2021
ΠΕΙΡΑΙΩΣ ΜΟΝΟΠΡΟΣΩΠΗ Α.Ε.Π.Ε.Υ.	05/02/2024
<b>CENERGY HOLDINGS (ΚΑ)</b>	<b>Κύρια Αγορά</b>
EUROBANK EQUITIES ΜΟΝΟΠΡΟΣΩΠΗ Α.Ε.Π.Ε.Υ.	02/01/2016
ΑΛΦΑ FINANCE ΜΟΝΟΠΡΟΣΩΠΗ ΑΕΠΕΥ	02/01/2016
ΠΑΝΤΕΛΑΚΗΣ ΧΡΗΜΑΤΙΣΤΗΡΙΑΚΗ Α.Ε.Π.Ε.Υ.	27/12/2022
ΤΡΑΠΕΖΑ ΟΡΤΙΜΑ BANK Α.Ε.	14/03/2022
<b>CNL CAPITAL (ΚΟ)</b>	<b>Κύρια Αγορά</b>
MERIT ΧΡΗΜΑΤΙΣΤΗΡΙΑΚΗ Α.Ε.Π.Ε.Υ.	01/10/2018
<b>COCA-COLA HBC AG (ΚΟ)</b>	<b>Κύρια Αγορά</b>
ΒΕΤΑ ΧΡΗΜΑΤΙΣΤΗΡΙΑΚΗ Α.Ε.Π.Ε.Υ.	08/03/2021
ΕΘΝΙΚΗ ΧΡΗΜΑΤΙΣΤΗΡΙΑΚΗ ΜΟΝΟΠΡΟΣΩΠΗ ΑΕΠΕΥ	02/01/1900
ΠΕΙΡΑΙΩΣ ΜΟΝΟΠΡΟΣΩΠΗ Α.Ε.Π.Ε.Υ.	04/05/2015
<b>DIMAND (ΚΟ)</b>	<b>Κύρια Αγορά</b>
EUROBANK EQUITIES ΜΟΝΟΠΡΟΣΩΠΗ Α.Ε.Π.Ε.Υ.	08/08/2022
ΑΛΦΑ FINANCE ΜΟΝΟΠΡΟΣΩΠΗ ΑΕΠΕΥ	08/08/2022
ΠΑΝΤΕΛΑΚΗΣ ΧΡΗΜΑΤΙΣΤΗΡΙΑΚΗ Α.Ε.Π.Ε.Υ.	15/05/2023
<b>EUROBANK HOLDINGS (ΚΟ)</b>	<b>Κύρια Αγορά</b>
EUROBANK EQUITIES ΜΟΝΟΠΡΟΣΩΠΗ Α.Ε.Π.Ε.Υ.	01/06/2012
MERIT ΧΡΗΜΑΤΙΣΤΗΡΙΑΚΗ Α.Ε.Π.Ε.Υ.	06/11/2017
ΑΛΦΑ FINANCE ΜΟΝΟΠΡΟΣΩΠΗ ΑΕΠΕΥ	09/01/2006
ΕΘΝΙΚΗ ΧΡΗΜΑΤΙΣΤΗΡΙΑΚΗ ΜΟΝΟΠΡΟΣΩΠΗ ΑΕΠΕΥ	02/01/1900
ΕΛΛΗΝΟΑΜΕΡΙΚΑΝΙΚΗ ΧΡΗΜΑΤΙΣΤΗΡΙΑΚΗ ΑΕΠΕΥ	25/07/2014
ΛΕΩΝ ΔΕΠΟΛΑΣ ΧΡΗΜΑΤΙΣΤΗΡΙΑΚΗ Α.Ε.Π.Ε.Υ.	30/11/2018
ΠΕΙΡΑΙΩΣ ΜΟΝΟΠΡΟΣΩΠΗ Α.Ε.Π.Ε.Υ.	28/09/2009
<b>FOURLIS ΣΥΜΜΕΤΟΧΩΝ (ΚΟ)</b>	<b>Κύρια Αγορά</b>
EUROBANK EQUITIES ΜΟΝΟΠΡΟΣΩΠΗ Α.Ε.Π.Ε.Υ.	01/12/2016
ΠΕΙΡΑΙΩΣ ΜΟΝΟΠΡΟΣΩΠΗ Α.Ε.Π.Ε.Υ.	06/03/2017
<b>HELLENIC ENERGY (ΚΟ)</b>	<b>Κύρια Αγορά</b>
EUROBANK EQUITIES ΜΟΝΟΠΡΟΣΩΠΗ Α.Ε.Π.Ε.Υ.	01/11/2023
ΑΛΦΑ FINANCE ΜΟΝΟΠΡΟΣΩΠΗ ΑΕΠΕΥ	07/11/2023
ΕΛΛΗΝΟΑΜΕΡΙΚΑΝΙΚΗ ΧΡΗΜΑΤΙΣΤΗΡΙΑΚΗ ΑΕΠΕΥ	14/09/2015
ΠΕΙΡΑΙΩΣ ΜΟΝΟΠΡΟΣΩΠΗ Α.Ε.Π.Ε.Υ.	20/03/2017
<b>IDEAL HOLDINGS (ΚΟ)</b>	<b>Κύρια Αγορά</b>
EUROBANK EQUITIES ΜΟΝΟΠΡΟΣΩΠΗ Α.Ε.Π.Ε.Υ.	07/06/2021
ΠΕΙΡΑΙΩΣ ΜΟΝΟΠΡΟΣΩΠΗ Α.Ε.Π.Ε.Υ.	07/06/2021

## Πίνακας Μετοχών Υπό Ειδική Διαπραγμάτευση

Χρεόγραφο	Κατηγορία Διαπραγμάτευσης
Ειδικός Διαπραγματευτής	Έναρξη Ειδικής Διαπραγμάτευσης
<b>INTERCONTINENTAL (ΚΟ)</b>	<b>Κύρια Αγορά</b>
ΛΕΩΝ ΔΕΠΟΛΑΣ ΧΡΗΜΑΤΙΣΤΗΡΙΑΚΗ Α.Ε.Π.Ε.Υ.	03/06/2019
<b>INTRAKAT (ΚΟ)</b>	<b>Κύρια Αγορά</b>
ΒΕΤΑ ΧΡΗΜΑΤΙΣΤΗΡΙΑΚΗ Α.Ε.Π.Ε.Υ.	04/10/2021
ΠΑΝΤΕΛΑΚΗΣ ΧΡΗΜΑΤΙΣΤΗΡΙΑΚΗ Α.Ε.Π.Ε.Υ.	10/10/2022
<b>JUMBO (ΚΟ)</b>	<b>Κύρια Αγορά</b>
ΒΕΤΑ ΧΡΗΜΑΤΙΣΤΗΡΙΑΚΗ Α.Ε.Π.Ε.Υ.	01/02/2021
ΕΥΡΟΒΑΝΚ ΕΚΙΠΙΕΣ ΜΟΝΟΠΡΟΣΩΠΗ Α.Ε.Π.Ε.Υ.	25/05/2020
MERIT ΧΡΗΜΑΤΙΣΤΗΡΙΑΚΗ Α.Ε.Π.Ε.Υ.	06/11/2017
ΠΕΙΡΑΙΩΣ ΜΟΝΟΠΡΟΣΩΠΗ Α.Ε.Π.Ε.Υ.	06/03/2017
<b>LAMDA DEVELOPMENT(ΚΟ)</b>	<b>Κύρια Αγορά</b>
ΕΥΡΟΒΑΝΚ ΕΚΙΠΙΕΣ ΜΟΝΟΠΡΟΣΩΠΗ Α.Ε.Π.Ε.Υ.	08/12/2014
ΠΑΝΤΕΛΑΚΗΣ ΧΡΗΜΑΤΙΣΤΗΡΙΑΚΗ Α.Ε.Π.Ε.Υ.	06/11/2017
ΠΕΙΡΑΙΩΣ ΜΟΝΟΠΡΟΣΩΠΗ Α.Ε.Π.Ε.Υ.	29/06/2017
<b>METLEN ENERGY &amp; METALS (ΚΟ)</b>	<b>Κύρια Αγορά</b>
ΒΕΤΑ ΧΡΗΜΑΤΙΣΤΗΡΙΑΚΗ Α.Ε.Π.Ε.Υ.	11/04/2022
ΕΥΡΟΒΑΝΚ ΕΚΙΠΙΕΣ ΜΟΝΟΠΡΟΣΩΠΗ Α.Ε.Π.Ε.Υ.	20/09/2017
MERIT ΧΡΗΜΑΤΙΣΤΗΡΙΑΚΗ Α.Ε.Π.Ε.Υ.	25/02/2019
ΑΛΦΑ FINANCE ΜΟΝΟΠΡΟΣΩΠΗ ΑΕΠΕΥ	15/04/2019
ΕΘΝΙΚΗ ΧΡΗΜΑΤΙΣΤΗΡΙΑΚΗ ΜΟΝΟΠΡΟΣΩΠΗ ΑΕΠΕΥ	02/01/1900
ΠΕΙΡΑΙΩΣ ΜΟΝΟΠΡΟΣΩΠΗ Α.Ε.Π.Ε.Υ.	04/05/2015
<b>ORILINA PROPERTIES ΑΕΕΑΠ (ΚΟ)</b>	<b>Κύρια Αγορά</b>
ΕΥΡΟΒΑΝΚ ΕΚΙΠΙΕΣ ΜΟΝΟΠΡΟΣΩΠΗ Α.Ε.Π.Ε.Υ.	11/12/2023
ΛΕΩΝ ΔΕΠΟΛΑΣ ΧΡΗΜΑΤΙΣΤΗΡΙΑΚΗ Α.Ε.Π.Ε.Υ.	11/12/2023
<b>PERFORMANCE TECHNOLOGIES (ΚΟ)</b>	<b>Κύρια Αγορά</b>
ΕΥΡΟΒΑΝΚ ΕΚΙΠΙΕΣ ΜΟΝΟΠΡΟΣΩΠΗ Α.Ε.Π.Ε.Υ.	22/02/2021
ΠΑΝΤΕΛΑΚΗΣ ΧΡΗΜΑΤΙΣΤΗΡΙΑΚΗ Α.Ε.Π.Ε.Υ.	08/03/2021
<b>PREMIA (ΚΟ)</b>	<b>Κύρια Αγορά</b>
ΒΕΤΑ ΧΡΗΜΑΤΙΣΤΗΡΙΑΚΗ Α.Ε.Π.Ε.Υ.	01/06/2021
ΛΕΩΝ ΔΕΠΟΛΑΣ ΧΡΗΜΑΤΙΣΤΗΡΙΑΚΗ Α.Ε.Π.Ε.Υ.	05/12/2022
ΠΑΝΤΕΛΑΚΗΣ ΧΡΗΜΑΤΙΣΤΗΡΙΑΚΗ Α.Ε.Π.Ε.Υ.	23/12/2021
<b>PROFILE (ΚΟ)</b>	<b>Κύρια Αγορά</b>
ΠΑΝΤΕΛΑΚΗΣ ΧΡΗΜΑΤΙΣΤΗΡΙΑΚΗ Α.Ε.Π.Ε.Υ.	01/07/2019
ΤΡΑΠΕΖΑ ΟΡΤΙΜΑ BANK Α.Ε.	03/04/2023
<b>QUALITY &amp; RELIABILITY (ΚΟ)</b>	<b>Κύρια Αγορά</b>
ΤΡΑΠΕΖΑ ΟΡΤΙΜΑ BANK Α.Ε.	03/01/2023
<b>QUEST ΣΥΜΜΕΤΟΧΩΝ (ΚΟ)</b>	<b>Κύρια Αγορά</b>
ΒΕΤΑ ΧΡΗΜΑΤΙΣΤΗΡΙΑΚΗ Α.Ε.Π.Ε.Υ.	26/03/2018
ΕΥΡΟΒΑΝΚ ΕΚΙΠΙΕΣ ΜΟΝΟΠΡΟΣΩΠΗ Α.Ε.Π.Ε.Υ.	28/01/2019
<b>SPACE HELLAS (ΚΟ)</b>	<b>Κύρια Αγορά</b>
MERIT ΧΡΗΜΑΤΙΣΤΗΡΙΑΚΗ Α.Ε.Π.Ε.Υ.	09/12/2022
<b>TITAN CEMENT (ΚΑ)</b>	<b>Κύρια Αγορά</b>
ΒΕΤΑ ΧΡΗΜΑΤΙΣΤΗΡΙΑΚΗ Α.Ε.Π.Ε.Υ.	01/02/2021
ΕΥΡΟΒΑΝΚ ΕΚΙΠΙΕΣ ΜΟΝΟΠΡΟΣΩΠΗ Α.Ε.Π.Ε.Υ.	06/11/2019
ΠΕΙΡΑΙΩΣ ΜΟΝΟΠΡΟΣΩΠΗ Α.Ε.Π.Ε.Υ.	18/01/2021
<b>TRADE ESTATES ΑΕΕΑΠ (ΚΟ)</b>	<b>Κύρια Αγορά</b>
ΕΥΡΟΒΑΝΚ ΕΚΙΠΙΕΣ ΜΟΝΟΠΡΟΣΩΠΗ Α.Ε.Π.Ε.Υ.	10/11/2023
ΕΥΡΟΒΑΝΚ ΕΚΙΠΙΕΣ ΜΟΝΟΠΡΟΣΩΠΗ Α.Ε.Π.Ε.Υ.	08/11/2023
ΠΑΝΤΕΛΑΚΗΣ ΧΡΗΜΑΤΙΣΤΗΡΙΑΚΗ Α.Ε.Π.Ε.Υ.	08/11/2023
ΠΑΝΤΕΛΑΚΗΣ ΧΡΗΜΑΤΙΣΤΗΡΙΑΚΗ Α.Ε.Π.Ε.Υ.	10/11/2023
<b>VIOTALCO SA/NV (ΚΑ)</b>	<b>Κύρια Αγορά</b>
ΕΥΡΟΒΑΝΚ ΕΚΙΠΙΕΣ ΜΟΝΟΠΡΟΣΩΠΗ Α.Ε.Π.Ε.Υ.	04/03/2014
MERIT ΧΡΗΜΑΤΙΣΤΗΡΙΑΚΗ Α.Ε.Π.Ε.Υ.	17/03/2014
ΑΛΦΑ FINANCE ΜΟΝΟΠΡΟΣΩΠΗ ΑΕΠΕΥ	11/03/2008
<b>ΑΒΑΣ Α.Ε. (ΚΟ)</b>	<b>Κύρια Αγορά</b>
ΕΥΡΟΒΑΝΚ ΕΚΙΠΙΕΣ ΜΟΝΟΠΡΟΣΩΠΗ Α.Ε.Π.Ε.Υ.	14/12/2015
ΠΕΙΡΑΙΩΣ ΜΟΝΟΠΡΟΣΩΠΗ Α.Ε.Π.Ε.Υ.	01/02/2021
ΤΡΑΠΕΖΑ ΟΡΤΙΜΑ BANK Α.Ε.	04/09/2023
<b>ΑΔΜΗΣ ΣΥΜΜΕΤΟΧΩΝ Α.Ε. (ΚΟ)</b>	<b>Κύρια Αγορά</b>
ΕΥΡΟΒΑΝΚ ΕΚΙΠΙΕΣ ΜΟΝΟΠΡΟΣΩΠΗ Α.Ε.Π.Ε.Υ.	24/05/2021
ΕΛΛΗΝΟΑΜΕΡΙΚΑΝΙΚΗ ΧΡΗΜΑΤΙΣΤΗΡΙΑΚΗ ΑΕΠΕΥ	09/03/2020
ΠΕΙΡΑΙΩΣ ΜΟΝΟΠΡΟΣΩΠΗ Α.Ε.Π.Ε.Υ.	29/06/2017
<b>ΑΕΡΟΠΟΡΙΑ ΑΙΓΑΙΟΥ (ΚΟ)</b>	<b>Κύρια Αγορά</b>
ΕΥΡΟΒΑΝΚ ΕΚΙΠΙΕΣ ΜΟΝΟΠΡΟΣΩΠΗ Α.Ε.Π.Ε.Υ.	22/09/2020
<b>ΑΛΟΥΜΥΛΑ (ΚΟ)</b>	<b>Κύρια Αγορά</b>
ΠΕΙΡΑΙΩΣ ΜΟΝΟΠΡΟΣΩΠΗ Α.Ε.Π.Ε.Υ.	31/07/2023
<b>ΑΝΔΡΟΜΕΔΑ ΑΕΕΧ (ΚΟ)</b>	<b>Κύρια Αγορά</b>
ΒΕΤΑ ΧΡΗΜΑΤΙΣΤΗΡΙΑΚΗ Α.Ε.Π.Ε.Υ.	15/02/2021
ΤΡΑΠΕΖΑ ΟΡΤΙΜΑ BANK Α.Ε.	03/04/2023

## Πίνακας Μετοχών Υπό Ειδική Διαπραγμάτευση

Χρεόγραφο	Κατηγορία Διαπραγμάτευσης
Ειδικός Διαπραγματευτής	Έναρξη Ειδικής Διαπραγμάτευσης
<b>ΓΕΚ ΤΕΡΝΑ (ΚΟ)</b>	<b>Κύρια Αγορά</b>
ΒΕΤΑ ΧΡΗΜΑΤΙΣΤΗΡΙΑΚΗ Α.Ε.Π.Ε.Υ.	08/03/2021
ΕΥΡΟΒΑΝΚ ΕQUITIES ΜΟΝΟΠΡΟΣΩΠΗ Α.Ε.Π.Ε.Υ.	24/05/2021
ΠΕΙΡΑΙΩΣ ΜΟΝΟΠΡΟΣΩΠΗ Α.Ε.Π.Ε.Υ.	29/08/2019
<b>ΔΕΗ (ΚΟ)</b>	<b>Κύρια Αγορά</b>
ΒΕΤΑ ΧΡΗΜΑΤΙΣΤΗΡΙΑΚΗ Α.Ε.Π.Ε.Υ.	01/02/2021
ΕΥΡΟΒΑΝΚ ΕQUITIES ΜΟΝΟΠΡΟΣΩΠΗ Α.Ε.Π.Ε.Υ.	22/10/2006
MERIT ΧΡΗΜΑΤΙΣΤΗΡΙΑΚΗ Α.Ε.Π.Ε.Υ.	06/11/2017
ΑΛΦΑ FINANCE ΜΟΝΟΠΡΟΣΩΠΗ ΑΕΠΕΥ	09/01/2006
ΕΘΝΙΚΗ ΧΡΗΜΑΤΙΣΤΗΡΙΑΚΗ ΜΟΝΟΠΡΟΣΩΠΗ ΑΕΠΕΥ	02/01/1900
ΕΛΛΗΝΟΑΜΕΡΙΚΑΝΙΚΗ ΧΡΗΜΑΤΙΣΤΗΡΙΑΚΗ ΑΕΠΕΥ	01/09/2014
ΠΕΙΡΑΙΩΣ ΜΟΝΟΠΡΟΣΩΠΗ Α.Ε.Π.Ε.Υ.	28/09/2009
<b>ΔΙΕΘΝΗΣ ΑΕΡΟΛΙΜΕΝΑΣ ΑΘΗΝΩΝ(ΚΟ)</b>	<b>Κύρια Αγορά</b>
ΠΕΙΡΑΙΩΣ ΜΟΝΟΠΡΟΣΩΠΗ Α.Ε.Π.Ε.Υ.	03/06/2024
<b>ΕΘΝΙΚΗ ΤΡΑΠΕΖΑ (ΚΟ)</b>	<b>Κύρια Αγορά</b>
ΕΥΡΟΒΑΝΚ ΕQUITIES ΜΟΝΟΠΡΟΣΩΠΗ Α.Ε.Π.Ε.Υ.	22/10/2006
MERIT ΧΡΗΜΑΤΙΣΤΗΡΙΑΚΗ Α.Ε.Π.Ε.Υ.	03/09/2012
ΑΛΦΑ FINANCE ΜΟΝΟΠΡΟΣΩΠΗ ΑΕΠΕΥ	09/01/2006
ΕΘΝΙΚΗ ΧΡΗΜΑΤΙΣΤΗΡΙΑΚΗ ΜΟΝΟΠΡΟΣΩΠΗ ΑΕΠΕΥ	02/01/1900
ΕΛΛΗΝΟΑΜΕΡΙΚΑΝΙΚΗ ΧΡΗΜΑΤΙΣΤΗΡΙΑΚΗ ΑΕΠΕΥ	25/07/2014
ΛΕΩΝ ΔΕΠΟΛΑΣ ΧΡΗΜΑΤΙΣΤΗΡΙΑΚΗ Α.Ε.Π.Ε.Υ.	20/05/2015
ΠΕΙΡΑΙΩΣ ΜΟΝΟΠΡΟΣΩΠΗ Α.Ε.Π.Ε.Υ.	08/09/2008
<b>ΕΚΤΕΡ (ΚΟ)</b>	<b>Κύρια Αγορά</b>
ΒΕΤΑ ΧΡΗΜΑΤΙΣΤΗΡΙΑΚΗ Α.Ε.Π.Ε.Υ.	26/09/2022
ΕΥΡΟΒΑΝΚ ΕQUITIES ΜΟΝΟΠΡΟΣΩΠΗ Α.Ε.Π.Ε.Υ.	16/10/2017
ΛΕΩΝ ΔΕΠΟΛΑΣ ΧΡΗΜΑΤΙΣΤΗΡΙΑΚΗ Α.Ε.Π.Ε.Υ.	21/05/2018
<b>ΕΛΑΣΤΡΟΝ (ΚΟ)</b>	<b>Κύρια Αγορά</b>
ΛΕΩΝ ΔΕΠΟΛΑΣ ΧΡΗΜΑΤΙΣΤΗΡΙΑΚΗ Α.Ε.Π.Ε.Υ.	20/02/2017
<b>ΕΛΒΑΛΧΑΛΚΟΡ (ΚΟ)</b>	<b>Κύρια Αγορά</b>
ΒΕΤΑ ΧΡΗΜΑΤΙΣΤΗΡΙΑΚΗ Α.Ε.Π.Ε.Υ.	09/01/2023
ΕΥΡΟΒΑΝΚ ΕQUITIES ΜΟΝΟΠΡΟΣΩΠΗ Α.Ε.Π.Ε.Υ.	07/05/2018
ΑΛΦΑ FINANCE ΜΟΝΟΠΡΟΣΩΠΗ ΑΕΠΕΥ	07/05/2018
<b>ΕΛΛΑΚΤΩΡ (ΚΟ)</b>	<b>Κύρια Αγορά</b>
ΕΥΡΟΒΑΝΚ ΕQUITIES ΜΟΝΟΠΡΟΣΩΠΗ Α.Ε.Π.Ε.Υ.	01/06/2012
ΕΥΡΟΧΧ ΧΡΗΜΑΤΙΣΤΗΡΙΑΚΗ Α.Ε.Π.Ε.Υ.	24/09/2018
ΑΛΦΑ FINANCE ΜΟΝΟΠΡΟΣΩΠΗ ΑΕΠΕΥ	18/03/2019
ΕΘΝΙΚΗ ΧΡΗΜΑΤΙΣΤΗΡΙΑΚΗ ΜΟΝΟΠΡΟΣΩΠΗ ΑΕΠΕΥ	02/01/1900
ΠΕΙΡΑΙΩΣ ΜΟΝΟΠΡΟΣΩΠΗ Α.Ε.Π.Ε.Υ.	22/10/2018
<b>ΕΛΛΗΝ. ΧΡΗΜΑΤΙΣΤΗΡΙΑ-Χ.Α. (ΚΟ)</b>	<b>Κύρια Αγορά</b>
ΕΘΝΙΚΗ ΧΡΗΜΑΤΙΣΤΗΡΙΑΚΗ ΜΟΝΟΠΡΟΣΩΠΗ ΑΕΠΕΥ	02/01/1900
ΕΛΛΗΝΟΑΜΕΡΙΚΑΝΙΚΗ ΧΡΗΜΑΤΙΣΤΗΡΙΑΚΗ ΑΕΠΕΥ	01/09/2014
ΠΕΙΡΑΙΩΣ ΜΟΝΟΠΡΟΣΩΠΗ Α.Ε.Π.Ε.Υ.	04/05/2015
<b>ΕΛΤΟΝ (ΚΟ)</b>	<b>Κύρια Αγορά</b>
ΤΡΑΠΕΖΑ ΟΡΤΙΜΑ BANK Α.Ε.	30/01/2023
<b>ΕΥΔΑΠ (ΚΟ)</b>	<b>Κύρια Αγορά</b>
ΕΥΡΟΒΑΝΚ ΕQUITIES ΜΟΝΟΠΡΟΣΩΠΗ Α.Ε.Π.Ε.Υ.	10/06/2019
ΑΛΦΑ FINANCE ΜΟΝΟΠΡΟΣΩΠΗ ΑΕΠΕΥ	27/01/2020
<b>ΕΥΡΩΣΥΜΒΟΥΛΟΙ (ΚΟ)</b>	<b>Κύρια Αγορά</b>
ΕΥΡΟΒΑΝΚ ΕQUITIES ΜΟΝΟΠΡΟΣΩΠΗ Α.Ε.Π.Ε.Υ.	22/07/2014
ΤΡΑΠΕΖΑ ΟΡΤΙΜΑ BANK Α.Ε.	01/02/2023
<b>ΙΝΤΕΡΓΟΥΝΤ-ΕΥΛΕΜΠΟΡΙΑ (ΚΟ)</b>	<b>Κύρια Αγορά</b>
ΕΥΡΟΒΑΝΚ ΕQUITIES ΜΟΝΟΠΡΟΣΩΠΗ Α.Ε.Π.Ε.Υ.	05/07/2021
ΠΑΝΤΕΛΑΚΗΣ ΧΡΗΜΑΤΙΣΤΗΡΙΑΚΗ Α.Ε.Π.Ε.Υ.	01/07/2021
<b>ΙΝΤΕΡΛΑΪΦ (ΚΟ)</b>	<b>Κύρια Αγορά</b>
ΠΕΙΡΑΙΩΣ ΜΟΝΟΠΡΟΣΩΠΗ Α.Ε.Π.Ε.Υ.	22/01/2024
<b>ΚΛΟΥΚΙΝΑΣ - ΛΑΠΠΑΣ (ΚΟ)</b>	<b>Κύρια Αγορά</b>
ΤΡΑΠΕΖΑ ΟΡΤΙΜΑ BANK Α.Ε.	02/01/2023
<b>ΚΛΩΣΤ/ΡΓΙΑ ΝΑΥΠΛΑΚΤΟΥ (ΚΟ)</b>	<b>Κύρια Αγορά</b>
ΤΡΑΠΕΖΑ ΟΡΤΙΜΑ BANK Α.Ε.	29/01/2024
<b>ΚΡΙ - ΚΡΙ (ΚΟ)</b>	<b>Κύρια Αγορά</b>
ΕΥΡΟΒΑΝΚ ΕQUITIES ΜΟΝΟΠΡΟΣΩΠΗ Α.Ε.Π.Ε.Υ.	07/05/2018
ΠΕΙΡΑΙΩΣ ΜΟΝΟΠΡΟΣΩΠΗ Α.Ε.Π.Ε.Υ.	11/12/2023
<b>ΛΑΜΨΑ (ΚΟ)</b>	<b>Κύρια Αγορά</b>
ΛΕΩΝ ΔΕΠΟΛΑΣ ΧΡΗΜΑΤΙΣΤΗΡΙΑΚΗ Α.Ε.Π.Ε.Υ.	16/01/2017
<b>ΜΟΤΟΔΥΝΑΜΙΚΗ (ΚΟ)</b>	<b>Κύρια Αγορά</b>
ΑΛΦΑ FINANCE ΜΟΝΟΠΡΟΣΩΠΗ ΑΕΠΕΥ	12/08/2024
ΤΡΑΠΕΖΑ ΟΡΤΙΜΑ BANK Α.Ε.	25/08/2023

## Πίνακας Μετοχών Υπό Ειδική Διαπραγμάτευση

Χρεόγραφο	Κατηγορία Διαπραγμάτευσης
Ειδικός Διαπραγματευτής	Έναρξη Ειδικής Διαπραγμάτευσης
<strong>ΜΟΤΟΡ ΟΙΛ (ΚΟ)</strong>	<strong>Κύρια Αγορά</strong>
ΒΕΤΑ ΧΡΗΜΑΤΙΣΤΗΡΙΑΚΗ Α.Ε.Π.Ε.Υ.	08/03/2021
ΕΥΡΟΒΑΝΚ ΕQUITIES ΜΟΝΟΠΡΟΣΩΠΗ Α.Ε.Π.Ε.Υ.	22/10/2006
MERIT ΧΡΗΜΑΤΙΣΤΗΡΙΑΚΗ Α.Ε.Π.Ε.Υ.	25/02/2019
ΕΘΝΙΚΗ ΧΡΗΜΑΤΙΣΤΗΡΙΑΚΗ ΜΟΝΟΠΡΟΣΩΠΗ ΑΕΠΕΥ	02/01/1900
ΛΕΩΝ ΔΕΠΟΛΑΣ ΧΡΗΜΑΤΙΣΤΗΡΙΑΚΗ Α.Ε.Π.Ε.Υ.	01/04/2019
ΠΕΙΡΑΙΩΣ ΜΟΝΟΠΡΟΣΩΠΗ Α.Ε.Π.Ε.Υ.	04/05/2015
<strong>ΜΠΛΕ ΚΕΔΡΟΣ (ΚΟ)</strong>	<strong>Κύρια Αγορά</strong>
ΤΡΑΠΕΖΑ ΟΡΤΙΜΑ BANK Α.Ε.	16/10/2023
ΤΡΑΠΕΖΑ ΟΡΤΙΜΑ BANK Α.Ε.	08/11/2023
<strong>ΝΟΒΑ ΠΡΟΠΕΡΤΥ ΑΕΕΑΠ (ΚΟ)</strong>	<strong>Κύρια Αγορά</strong>
ΑΛΦΑ FINANCE ΜΟΝΟΠΡΟΣΩΠΗ ΑΕΠΕΥ	05/06/2024
ΠΕΙΡΑΙΩΣ ΜΟΝΟΠΡΟΣΩΠΗ Α.Ε.Π.Ε.Υ.	05/06/2024
<strong>ΟΛΠ (ΚΟ)</strong>	<strong>Κύρια Αγορά</strong>
ΕΥΡΟΒΑΝΚ ΕQUITIES ΜΟΝΟΠΡΟΣΩΠΗ Α.Ε.Π.Ε.Υ.	06/02/2019
<strong>ΟΠΑΠ (ΚΟ)</strong>	<strong>Κύρια Αγορά</strong>
ΕΥΡΟΒΑΝΚ ΕQUITIES ΜΟΝΟΠΡΟΣΩΠΗ Α.Ε.Π.Ε.Υ.	22/10/2006
MERIT ΧΡΗΜΑΤΙΣΤΗΡΙΑΚΗ Α.Ε.Π.Ε.Υ.	20/03/2017
ΑΛΦΑ FINANCE ΜΟΝΟΠΡΟΣΩΠΗ ΑΕΠΕΥ	09/01/2006
ΕΘΝΙΚΗ ΧΡΗΜΑΤΙΣΤΗΡΙΑΚΗ ΜΟΝΟΠΡΟΣΩΠΗ ΑΕΠΕΥ	02/01/1900
ΕΛΛΗΝΟΑΜΕΡΙΚΑΝΙΚΗ ΧΡΗΜΑΤΙΣΤΗΡΙΑΚΗ ΑΕΠΕΥ	25/07/2014
ΠΕΙΡΑΙΩΣ ΜΟΝΟΠΡΟΣΩΠΗ Α.Ε.Π.Ε.Υ.	04/05/2015
<strong>ΟΤΕ (ΚΟ)</strong>	<strong>Κύρια Αγορά</strong>
ΕΥΡΟΒΑΝΚ ΕQUITIES ΜΟΝΟΠΡΟΣΩΠΗ Α.Ε.Π.Ε.Υ.	22/10/2006
MERIT ΧΡΗΜΑΤΙΣΤΗΡΙΑΚΗ Α.Ε.Π.Ε.Υ.	20/03/2017
ΑΛΦΑ FINANCE ΜΟΝΟΠΡΟΣΩΠΗ ΑΕΠΕΥ	09/01/2006
ΕΘΝΙΚΗ ΧΡΗΜΑΤΙΣΤΗΡΙΑΚΗ ΜΟΝΟΠΡΟΣΩΠΗ ΑΕΠΕΥ	02/01/1900
ΕΛΛΗΝΟΑΜΕΡΙΚΑΝΙΚΗ ΧΡΗΜΑΤΙΣΤΗΡΙΑΚΗ ΑΕΠΕΥ	25/07/2014
ΛΕΩΝ ΔΕΠΟΛΑΣ ΧΡΗΜΑΤΙΣΤΗΡΙΑΚΗ Α.Ε.Π.Ε.Υ.	20/04/2015
ΠΕΙΡΑΙΩΣ ΜΟΝΟΠΡΟΣΩΠΗ Α.Ε.Π.Ε.Υ.	08/09/2008
<strong>ΠΑΠΟΥΤΣΑΝΗΣ (ΚΟ)</strong>	<strong>Κύρια Αγορά</strong>
ΒΕΤΑ ΧΡΗΜΑΤΙΣΤΗΡΙΑΚΗ Α.Ε.Π.Ε.Υ.	25/11/2013
ΑΛΦΑ FINANCE ΜΟΝΟΠΡΟΣΩΠΗ ΑΕΠΕΥ	19/11/2018
<strong>ΠΕΙΡΑΙΩΣ FINANCIAL HOLD (ΚΟ)</strong>	<strong>Κύρια Αγορά</strong>
ΕΥΡΟΒΑΝΚ ΕQUITIES ΜΟΝΟΠΡΟΣΩΠΗ Α.Ε.Π.Ε.Υ.	22/10/2006
ΕΥΡΟΧΧ ΧΡΗΜΑΤΙΣΤΗΡΙΑΚΗ Α.Ε.Π.Ε.Υ.	15/02/2016
MERIT ΧΡΗΜΑΤΙΣΤΗΡΙΑΚΗ Α.Ε.Π.Ε.Υ.	16/09/2013
ΑΛΦΑ FINANCE ΜΟΝΟΠΡΟΣΩΠΗ ΑΕΠΕΥ	15/04/2019
ΕΘΝΙΚΗ ΧΡΗΜΑΤΙΣΤΗΡΙΑΚΗ ΜΟΝΟΠΡΟΣΩΠΗ ΑΕΠΕΥ	02/01/1900
ΕΛΛΗΝΟΑΜΕΡΙΚΑΝΙΚΗ ΧΡΗΜΑΤΙΣΤΗΡΙΑΚΗ ΑΕΠΕΥ	25/07/2014
ΛΕΩΝ ΔΕΠΟΛΑΣ ΧΡΗΜΑΤΙΣΤΗΡΙΑΚΗ Α.Ε.Π.Ε.Υ.	30/11/2018
ΠΕΙΡΑΙΩΣ ΜΟΝΟΠΡΟΣΩΠΗ Α.Ε.Π.Ε.Υ.	16/02/2009
<strong>ΠΕΤΡΟΠΟΥΛΟΣ ΠΕΤΡΟΣ (ΚΟ)</strong>	<strong>Κύρια Αγορά</strong>
ΕΥΡΟΒΑΝΚ ΕQUITIES ΜΟΝΟΠΡΟΣΩΠΗ Α.Ε.Π.Ε.Υ.	01/04/2019
ΠΑΝΤΕΛΑΚΗΣ ΧΡΗΜΑΤΙΣΤΗΡΙΑΚΗ Α.Ε.Π.Ε.Υ.	16/03/2020
<strong>ΠΛΑΣΤΙΚΑ ΘΡΑΚΗΣ (ΚΟ)</strong>	<strong>Κύρια Αγορά</strong>
ΑΛΦΑ FINANCE ΜΟΝΟΠΡΟΣΩΠΗ ΑΕΠΕΥ	26/03/2018
ΛΕΩΝ ΔΕΠΟΛΑΣ ΧΡΗΜΑΤΙΣΤΗΡΙΑΚΗ Α.Ε.Π.Ε.Υ.	28/03/2024
ΠΕΙΡΑΙΩΣ ΜΟΝΟΠΡΟΣΩΠΗ Α.Ε.Π.Ε.Υ.	02/04/2024
<strong>ΡΕΒΟΙΑ (ΚΟ)</strong>	<strong>Κύρια Αγορά</strong>
ΒΕΤΑ ΧΡΗΜΑΤΙΣΤΗΡΙΑΚΗ Α.Ε.Π.Ε.Υ.	26/06/2023
ΤΡΑΠΕΖΑ ΟΡΤΙΜΑ BANK Α.Ε.	15/04/2024
<strong>ΣΑΡΑΝΤΗΣ ΓΡ. (ΚΟ)</strong>	<strong>Κύρια Αγορά</strong>
ΒΕΤΑ ΧΡΗΜΑΤΙΣΤΗΡΙΑΚΗ Α.Ε.Π.Ε.Υ.	14/05/2012
ΕΥΡΟΒΑΝΚ ΕQUITIES ΜΟΝΟΠΡΟΣΩΠΗ Α.Ε.Π.Ε.Υ.	24/10/2016
ΠΕΙΡΑΙΩΣ ΜΟΝΟΠΡΟΣΩΠΗ Α.Ε.Π.Ε.Υ.	02/04/2024
<strong>ΣΙΔΑΜΑ ΜΕΤΑΛΛΟΥΡΓΙΚΗ (ΚΟ)</strong>	<strong>Κύρια Αγορά</strong>
ΤΡΑΠΕΖΑ ΟΡΤΙΜΑ BANK Α.Ε.	25/05/2023
<strong>ΤΕΡΝΑ ΕΝΕΡΓΕΙΑΚΗ (ΚΟ)</strong>	<strong>Κύρια Αγορά</strong>
ΕΥΡΟΒΑΝΚ ΕQUITIES ΜΟΝΟΠΡΟΣΩΠΗ Α.Ε.Π.Ε.Υ.	24/05/2021
ΠΕΙΡΑΙΩΣ ΜΟΝΟΠΡΟΣΩΠΗ Α.Ε.Π.Ε.Υ.	09/12/2019
<strong>ΤΕΧΝΙΚΗ ΟΛΥΜΠΙΑΚΗ (ΚΟ)</strong>	<strong>Κύρια Αγορά</strong>
ΒΕΤΑ ΧΡΗΜΑΤΙΣΤΗΡΙΑΚΗ Α.Ε.Π.Ε.Υ.	04/04/2022
ΤΡΑΠΕΖΑ ΟΡΤΙΜΑ BANK Α.Ε.	05/07/2023
<strong>ΤΖΙΡΑΚΙΑΝ ΠΡΟΦΙΛ (ΚΟ)</strong>	<strong>Κύρια Αγορά</strong>
ΛΕΩΝ ΔΕΠΟΛΑΣ ΧΡΗΜΑΤΙΣΤΗΡΙΑΚΗ Α.Ε.Π.Ε.Υ.	19/07/2021

## Πίνακας Μετοχών Υπό Ειδική Διαπραγμάτευση

Χρεόγραφο	Κατηγορία Διαπραγμάτευσης
Ειδικός Διαπραγματευτής	Έναρξη Ειδικής Διαπραγμάτευσης
<b>ΤΡΑΠΕΖΑ ΟΡΤΙΜΑ BANK (ΚΟ)</b>	<b>Κύρια Αγορά</b>
EUROBANK EQUITIES ΜΟΝΟΠΡΟΣΩΠΗ Α.Ε.Π.Ε.Υ.	11/12/2023
ΑΛΦΑ FINANCE ΜΟΝΟΠΡΟΣΩΠΗ ΑΕΠΕΥ	12/12/2023
ΤΡΑΠΕΖΑ ΟΡΤΙΜΑ BANK Α.Ε.	06/11/2023



## Γνωστοποιήσεις Συναλλαγών - Κατάλογος Υπόχρεων Προσώπων

Ημερομηνία Υποβολής [1]	Επωνυμία	Λόγος Υποβολής [2]	Υπόχρεος	Ιδιότητα Υποχρέου	Σχέση με τον Υπόχρεο	Ημερομηνία Συναλλαγής	Αγορά	Όγκος Συναλλαγών	Αξία Συναλλαγών	Φύση Συναλλαγής [3]	Είδος Χρηματικού μέσου	Παρατηρήσεις [4]
-------------------------	----------	--------------------	----------	-------------------	----------------------	-----------------------	-------	------------------	-----------------	---------------------	------------------------	------------------

## Σημειώσεις Γνωστοποιήσεων Συναλλαγών

Για περισσότερες πληροφορίες επί των γνωστοποιήσεων συναλλαγών επισκεφτείτε την ιστοσελίδα <http://athexgroup.gr/el/web/guest/companies-info-trade-notifications>

[1] - Η Ημερομηνία Υποβολής αφορά την Ημερομηνία που η Γνωστοποίηση παρελήφθει από το Χ.Α.

[2] - Λόγος Υποβολής: Α: Πρόσωπο που ασκεί Διευθυντικά καθήκοντα, Β: Πρόσωπο που έχει στενό δεσμό με πρόσωπο που ασκεί Διευθυντικά καθήκοντα.

[3] - Φύση Συναλλαγής: Α: Αγορά, Π: Πώληση.

[4] - Παρατηρήσεις: 1 - Λόγω Συμμετοχής σε ΑΜΚ, 2 - Λόγω Εξάσκησης Δικαιώματος Προαίρεσης αγοράς μετοχών που παρέχεται στο προσωπικό, 3 - Λόγω Δωρεάς, 4 - Λόγω Συγχώνευσης ή Διάσπασης κλπ, 5 - Λόγω Μετατροπής ή Ανταλλαγής Ομολογιών, 6 - Ανταλλαγή λόγω Προαιρετικής Δημόσιας Πρότασης.

Υποκείμενη Αγορά				Αγορά Παραγώγων													
Ανωτ Τιμή	Κατωτ Τιμή	Τιμή κλεισ.	Μεταβ.	Μήνας Παράδοσης	Ανοιγμα	Ανωτ Τιμή	Κατωτ Τιμή	Τελ Τιμή	Τιμή κλεισ.	Τελευταία ζήτηση	Τελευταία προσφορά	Τιμή Εκκαθάρισης <sup>1</sup>	Υψηλό ζωής	Χαμηλό ζωής	Πράξεις	Όγκος	Ανοικτές θέσεις
<b>FTSE/X.A. Large Cap</b>				(Μονάδα Διαπραγμάτευσης: 1 Μονάδα Δείκτη x 2€, Χρηματικός Διακανονισμός)													
3,467.13	3,424.16	3,425.12	-0.89%	Σεπτέμβριος 2024	3,460.00	3,460.25	3,420.00	3,420.00	3,420.00	---	---	---	3,600.75	---	142	344	3,779
				Οκτώβριος 2024	3,450.00	3,453.75	3,430.00	3,431.00	3,431.00	---	---	---	3,540.00	---	59	289	323
				Νοέμβριος 2024	---	---	---	---	3,468.50	---	---	---	---	---	---	---	---
				Δεκέμβριος 2024	---	---	---	---	3,475.25	---	---	---	---	---	---	---	---
				Μάρτιος 2025	---	---	---	---	3,492.75	---	---	---	---	---	---	---	---
				Ιούνιος 2025	---	---	---	---	3,510.25	---	---	---	---	---	---	---	---
<b>FTSE/X.A. Τράπεζες</b>				(Μονάδα Διαπραγμάτευσης: 1 Μονάδα Δείκτη x 15€, Χρηματικός Διακανονισμός)													
1,235.02	1,215.79	1,220.04	-0.98%	Σεπτέμβριος 2024	---	---	---	---	1,237.00	---	---	---	1,332.75	---	---	---	1,246
				Δεκέμβριος 2024	---	---	---	---	1,239.00	---	---	---	---	---	---	---	---
				Μάρτιος 2025	---	---	---	---	1,245.25	---	---	---	---	---	---	---	---
				Ιούνιος 2025	---	---	---	---	1,251.50	---	---	---	---	---	---	---	---
<b>MSCI GREECE REBASED</b>				(Μονάδα Διαπραγμάτευσης: 1 Μονάδα Δείκτη x 2€, Χρηματικός Διακανονισμός)													
5,376.42	5,311.50	5,313.23	-0.79%	Σεπτέμβριος 2024	---	---	---	---	5,226.75	---	---	---	5,516.00	---	---	---	3
				Οκτώβριος 2024	---	---	---	---	5,277.50	---	---	---	5,515.50	---	---	---	10
				Νοέμβριος 2024	---	---	---	---	5,278.00	---	---	---	5,516.00	---	---	---	10
				Δεκέμβριος 2024	---	---	---	---	5,385.50	---	---	---	---	---	---	---	---
				Ιανουάριος 2025	---	---	---	---	5,393.75	---	---	---	---	---	---	---	---
				Φεβρουάριος 2025	---	---	---	---	5,404.25	---	---	---	---	---	---	---	---
				Μάρτιος 2025	---	---	---	---	5,412.50	---	---	---	---	---	---	---	---
				Ιούνιος 2025	---	---	---	---	5,439.75	---	---	---	---	---	---	---	---

Σημειώσεις Παραγώγων

Τις τιμές εκκαθάρισης και τις τελικές ανοικτές θέσεις μπορείτε να τις ανακτήσετε στο ακόλουθο path <http://www.helex.gr/el/web/guest/statistics-end-of-day-derivatives>

Υποκείμενη Αγορά				Αγορά Παραγώγων													
Ανωτ Τιμή	Κατωτ Τιμή	Τιμή κλεισ.	Μεταβ.	Μήνας Παράδοσης	Άνοιγμα	Ανωτ Τιμή	Κατωτ Τιμή	Τελ Τιμή	Τιμή κλεισ.	Τελευταία ζήτηση	Τελευταία προσφορά	Τιμή Εκκαθάρισης*	Υψηλό ζωής	Χαμηλό ζωής	Πράξεις	Όγκος	Ανοικτές θέσεις
(Μέγεθος Συμβολαίου: 100 Χρεόγραφα, Φυσική Παράδοση)																	
<b>ALPHA ΥΠΗΡΕΣΙΩΝ ΣΥΜΜ (ΚΟ)</b>				Σεπτέμβριος 2024	1.52	1.53	1.50	1.50	1.50	---	---	---	1.79	---	158	11,190	156,517
1.5335	1.5005	1.5005	-1.28%	Δεκέμβριος 2024	1.53	1.54	1.52	1.52	1.52	---	---	---	1.73	---	74	5,554	1,548
				Μάρτιος 2025	---	---	---	---	1.54	---	---	---	---	---	---	---	---
				Ιούνιος 2025	---	---	---	---	1.54	---	---	---	---	---	---	---	---
(Μέγεθος Συμβολαίου: 100 Χρεόγραφα, Φυσική Παράδοση)																	
<b>AUTOHELLAS (ΚΟ)</b>				Σεπτέμβριος 2024	---	---	---	---	10.63	---	---	---	12.13	---	---	---	146
11.2	11.04	11.12	-0.71%	Δεκέμβριος 2024	---	---	---	---	11.26	---	---	---	---	---	---	---	---
				Μάρτιος 2025	---	---	---	---	11.32	---	---	---	---	---	---	---	---
				Ιούνιος 2025	---	---	---	---	11.38	---	---	---	---	---	---	---	---
(Μέγεθος Συμβολαίου: 100 Χρεόγραφα, Φυσική Παράδοση)																	
<b>CENERGY HOLDINGS (ΚΑ)</b>				Σεπτέμβριος 2024	9.56	9.56	9.43	9.44	9.44	---	---	---	10.17	---	25	94	4,126
9.63	9.4	9.4	-1.98%	Δεκέμβριος 2024	9.56	9.58	9.48	9.48	9.48	---	---	---	9.62	---	13	49	9
				Μάρτιος 2025	---	---	---	---	9.69	---	---	---	---	---	---	---	---
				Ιούνιος 2025	---	---	---	---	9.74	---	---	---	---	---	---	---	---
(Μέγεθος Συμβολαίου: 100 Χρεόγραφα, Φυσική Παράδοση)																	
<b>COCA-COLA HBC AG (ΚΟ)</b>				Σεπτέμβριος 2024	33.74	33.74	33.53	33.55	33.55	---	---	---	33.90	---	3	15	151
34.08	33.4	33.48	-1.82%	Δεκέμβριος 2024	33.35	33.36	33.35	33.36	33.36	---	---	---	33.36	---	2	6	---
				Μάρτιος 2025	---	---	---	---	34.46	---	---	---	---	---	---	---	---
				Ιούνιος 2025	---	---	---	---	34.64	---	---	---	---	---	---	---	---
(Μέγεθος Συμβολαίου: 100 Χρεόγραφα, Φυσική Παράδοση)																	
<b>EUROBANK HOLDINGS (ΚΟ)</b>				Σεπτέμβριος 2024	1.97	1.97	1.94	1.95	1.95	---	---	---	2.19	---	48	1,213	17,241
1.9885	1.932	1.96	-1.01%	Δεκέμβριος 2024	1.98	1.98	1.96	1.98	1.98	---	---	---	2.28	---	27	1,466	229
				Μάρτιος 2025	---	---	---	---	2.00	---	---	---	---	---	---	---	---
				Ιούνιος 2025	---	---	---	---	2.01	---	---	---	---	---	---	---	---
(Μέγεθος Συμβολαίου: 100 Χρεόγραφα, Φυσική Παράδοση)																	
<b>FOURLIS ΣΥΜΜΕΤΟΧΩΝ (ΚΟ)</b>				Σεπτέμβριος 2024	---	---	---	---	3.92	---	---	---	4.19	---	---	---	990
3.96	3.815	3.815	-2.68%	Δεκέμβριος 2024	3.88	3.90	3.87	3.87	3.87	---	---	---	3.97	---	3	3	5
				Μάρτιος 2025	---	---	---	---	3.96	---	---	---	---	---	---	---	---
				Ιούνιος 2025	---	---	---	---	3.98	---	---	---	---	---	---	---	---
(Μέγεθος Συμβολαίου: 100 Χρεόγραφα, Φυσική Παράδοση)																	
<b>HELLENIQ ENERGY (ΚΟ)</b>				Σεπτέμβριος 2024	7.04	7.04	7.00	7.01	7.01	---	---	---	8.40	---	25	153	5,992
7.07	6.995	7	-0.43%	Δεκέμβριος 2024	7.09	7.14	7.09	7.10	7.10	---	---	---	7.35	---	6	24	30
				Μάρτιος 2025	---	---	---	---	7.10	---	---	---	---	---	---	---	---
				Ιούνιος 2025	---	---	---	---	7.14	---	---	---	---	---	---	---	---
(Μέγεθος Συμβολαίου: 100 Χρεόγραφα, Φυσική Παράδοση)																	

**Σημειώσεις Παραγώγων**

Τις τιμές εκκαθάρισης και τις τελικές ανοικτές θέσεις μπορείτε να τις ανακτήσετε στο ακόλουθο path <http://www.helex.gr/el/web/guest/statistics-end-of-day-derivatives>

Υποκείμενη Αγορά				Αγορά Παραγώγων										Ανοικτές θέσεις			
Ανωτ Τιμή	Κατωτ Τιμή	Τιμή κλεισ.	Μεταβ.	Μήνας Παράδοσης	Άνοιγμα	Ανωτ Τιμή	Κατωτ Τιμή	Τελ Τιμή	Τιμή κλεισ.	Τελευταία ζήτηση	Τελευταία προσφορά	Τιμή Εκκαθάρισης*	Υψηλό ζωής	Χαμηλό ζωής	Πράξεις	Όγκος	Ανοικτές θέσεις
<b>INTRACOM HOLDINGS (ΚΟ)</b>																	
(Μέγεθος Συμβολαίου: 102 Χρεόγραφα, Φυσική Παράδοση)																	
3.125	2.92	3.05	-2.71%	Σεπτέμβριος 2024	3.12	3.13	2.98	3.06	3.06	---	---	---	3.55	2.80	56	202	7,497
				Δεκέμβριος 2024	3.16	3.16	3.01	3.10	3.10	---	---	---	3.26	---	37	170	51
				Μάρτιος 2025	---	---	---	---	3.17	---	---	---	---	---	---	---	---
				Ιούνιος 2025	---	---	---	---	3.18	---	---	---	---	---	---	---	---
<b>INTRAKAT (ΚΟ)</b>																	
(Μέγεθος Συμβολαίου: 100 Χρεόγραφα, Φυσική Παράδοση)																	
5	4.905	4.97	-0.80%	Σεπτέμβριος 2024	4.95	4.96	4.92	4.96	4.96	---	---	---	5.24	---	7	24	2,352
				Δεκέμβριος 2024	4.98	4.98	4.90	4.90	4.90	---	---	---	5.07	---	8	9	27
				Μάρτιος 2025	---	---	---	---	5.06	---	---	---	---	---	---	---	---
				Ιούνιος 2025	---	---	---	---	5.09	---	---	---	---	---	---	---	---
<b>JUMBO (ΚΟ)</b>																	
(Μέγεθος Συμβολαίου: 100 Χρεόγραφα, Φυσική Παράδοση)																	
24.04	23.44	23.76	-0.50%	Σεπτέμβριος 2024	24.00	24.00	23.51	23.51	23.51	---	---	---	26.97	---	6	10	313
				Δεκέμβριος 2024	24.00	24.00	24.00	24.00	24.00	---	---	---	24.60	---	1	1	8
				Μάρτιος 2025	---	---	---	---	24.13	---	---	---	---	---	---	---	---
				Ιούνιος 2025	---	---	---	---	24.26	---	---	---	---	---	---	---	---
<b>LAMDA DEVELOPMENT(ΚΟ)</b>																	
(Μέγεθος Συμβολαίου: 100 Χρεόγραφα, Φυσική Παράδοση)																	
7.07	6.92	6.92	-2.12%	Σεπτέμβριος 2024	6.95	7.00	6.93	7.00	7.00	---	---	---	7.68	---	20	72	5,942
				Δεκέμβριος 2024	7.03	7.03	7.01	7.01	7.01	---	---	---	7.20	---	5	20	45
				Μάρτιος 2025	---	---	---	---	7.15	---	---	---	---	---	---	---	---
				Ιούνιος 2025	---	---	---	---	7.18	---	---	---	---	---	---	---	---
<b>METLEN ENERGY &amp; METALS (ΚΟ)</b>																	
(Μέγεθος Συμβολαίου: 100 Χρεόγραφα, Φυσική Παράδοση)																	
33.78	33.38	33.38	-0.36%	Σεπτέμβριος 2024	33.70	33.76	33.43	33.49	33.49	---	---	---	38.35	---	35	109	4,378
				Δεκέμβριος 2024	33.80	34.02	33.80	33.80	33.80	---	---	---	36.20	---	12	21	187
				Μάρτιος 2025	---	---	---	---	33.86	---	---	---	---	---	---	---	---
				Ιούνιος 2025	---	---	---	---	34.03	---	---	---	---	---	---	---	---
<b>MIG (ΚΟ)</b>																	
(Μέγεθος Συμβολαίου: 100 Χρεόγραφα, Φυσική Παράδοση)																	
3.335	3.3	3.335	-0.30%	Σεπτέμβριος 2024	---	---	---	---	3.35	---	---	---	3.94	---	---	---	88
				Δεκέμβριος 2024	---	---	---	---	3.33	---	---	---	3.50	---	---	---	21
				Μάρτιος 2025	---	---	---	---	3.38	---	---	---	---	---	---	---	---
				Ιούνιος 2025	---	---	---	---	3.40	---	---	---	---	---	---	---	---
<b>QUEST ΣΥΜΜΕΤΟΧΩΝ (ΚΟ)</b>																	
(Μέγεθος Συμβολαίου: 100 Χρεόγραφα, Φυσική Παράδοση)																	
5.21	5.15	5.15	-0.19%	Σεπτέμβριος 2024	5.14	5.14	5.10	5.10	5.10	---	---	---	5.38	---	3	15	165
				Δεκέμβριος 2024	5.20	5.20	5.20	5.20	5.20	---	---	---	5.20	---	1	5	---
				Μάρτιος 2025	---	---	---	---	5.22	---	---	---	---	---	---	---	---
				Ιούνιος 2025	---	---	---	---	5.24	---	---	---	---	---	---	---	---

**Σημειώσεις Παραγώγων**

Τις τιμές εκκαθάρισης και τις τελικές ανοικτές θέσεις μπορείτε να τις ανακτήσετε στο ακόλουθο path <http://www.helex.gr/el/web/guest/statistics-end-of-day-derivatives>

Υποκείμενη Αγορά				Αγορά Παραγώγων													
Ανωτ Τιμή	Κατωτ Τιμή	Τιμή κλεισ.	Μεταβ.	Μήνας Παράδοσης	Άνοιγμα	Ανωτ Τιμή	Κατωτ Τιμή	Τελ Τιμή	Τιμή κλεισ.	Τελευταία ζήτηση	Τελευταία προσφορά	Τιμή Εκκαθάρισης*	Υψηλό ζωής	Χαμηλό ζωής	Πράξεις	Όγκος	Ανοικτές θέσεις
<b>ΤΙΤΑΝ CEMENT (ΚΑ)</b>																	
(Μέγεθος Συμβολαίου: 100 Χρεόγραφα, Φυσική Παράδοση)																	
32.7	31.85	32	-0.77%	Σεπτέμβριος 2024	32.34	32.40	31.90	32.24	32.24	---	---	---	33.56	---	9	27	427
				Δεκέμβριος 2024	32.61	32.61	31.98	31.98	31.98	---	---	---	32.70	---	3	8	37
				Μάρτιος 2025	---	---	---	---	32.59	---	---	---	---	---	---	---	---
				Ιούνιος 2025	---	---	---	---	32.76	---	---	---	---	---	---	---	---
<b>ΒΙΟΗΑΛCO SA/NV (ΚΑ)</b>																	
(Μέγεθος Συμβολαίου: 100 Χρεόγραφα, Φυσική Παράδοση)																	
5.68	5.54	5.55	-1.60%	Σεπτέμβριος 2024	5.60	5.61	5.56	5.56	5.56	---	---	---	6.50	---	13	33	4,144
				Δεκέμβριος 2024	5.68	5.68	5.62	5.62	5.62	---	---	---	6.15	---	10	47	294
				Μάρτιος 2025	---	---	---	---	5.70	---	---	---	---	---	---	---	---
				Ιούνιος 2025	---	---	---	---	5.73	---	---	---	---	---	---	---	---
<b>ΑΒΑΞ Α.Ε. (ΚΟ)</b>																	
(Μέγεθος Συμβολαίου: 100 Χρεόγραφα, Φυσική Παράδοση)																	
1.368	1.332	1.338	-1.62%	Σεπτέμβριος 2024	1.34	1.34	1.34	1.34	1.34	---	---	---	1.50	---	1	5	649
				Δεκέμβριος 2024	---	---	---	---	1.37	---	---	---	---	---	---	---	---
				Μάρτιος 2025	---	---	---	---	1.37	---	---	---	---	---	---	---	---
				Ιούνιος 2025	---	---	---	---	1.38	---	---	---	---	---	---	---	---
<b>ΑΔΜΗΕ ΣΥΜΜΕΤΟΧΩΝ Α.Ε. (ΚΟ)</b>																	
(Μέγεθος Συμβολαίου: 100 Χρεόγραφα, Φυσική Παράδοση)																	
2.155	2.13	2.145	-0.23%	Σεπτέμβριος 2024	2.15	2.16	2.15	2.16	2.16	---	---	---	2.39	---	7	115	22,675
				Δεκέμβριος 2024	2.15	2.16	2.15	2.16	2.16	---	---	---	2.21	---	3	13	3
				Μάρτιος 2025	---	---	---	---	2.17	---	---	---	---	---	---	---	---
				Ιούνιος 2025	---	---	---	---	2.18	---	---	---	---	---	---	---	---
<b>ΑΕΡΟΠΟΡΙΑ ΑΙΓΑΙΟΥ (ΚΟ)</b>																	
(Μέγεθος Συμβολαίου: 100 Χρεόγραφα, Φυσική Παράδοση)																	
11.23	10.83	11.02	-0.72%	Σεπτέμβριος 2024	11.11	11.11	10.86	11.01	11.01	---	---	---	12.49	---	7	28	3,429
				Δεκέμβριος 2024	11.16	11.21	11.00	11.01	11.01	---	---	---	12.12	---	11	54	186
				Μάρτιος 2025	---	---	---	---	11.22	---	---	---	---	---	---	---	---
				Ιούνιος 2025	---	---	---	---	11.27	---	---	---	---	---	---	---	---
<b>ΓΕΚ ΤΕΡΝΑ (ΚΟ)</b>																	
(Μέγεθος Συμβολαίου: 101 Χρεόγραφα, Φυσική Παράδοση)																	
17.32	16.98	17.04	-0.93%	Σεπτέμβριος 2024	17.28	17.28	17.10	17.11	17.11	---	---	---	17.73	17.10	35	139	11,831
				Δεκέμβριος 2024	17.38	17.38	17.21	17.21	17.21	---	---	---	17.79	---	20	120	259
				Μάρτιος 2025	---	---	---	---	17.38	---	---	---	---	---	---	---	---
				Ιούνιος 2025	---	---	---	---	17.47	---	---	---	---	---	---	---	---
<b>ΔΕΗ (ΚΟ)</b>																	
(Μέγεθος Συμβολαίου: 100 Χρεόγραφα, Φυσική Παράδοση)																	
11.52	11.4	11.45	-0.44%	Σεπτέμβριος 2024	11.47	11.49	11.40	11.43	11.43	---	---	---	11.90	---	47	488	23,172
				Δεκέμβριος 2024	11.58	11.60	11.54	11.54	11.54	---	---	---	11.96	---	23	146	406
				Μάρτιος 2025	---	---	---	---	11.62	---	---	---	---	---	---	---	---
				Ιούνιος 2025	---	---	---	---	11.68	---	---	---	---	---	---	---	---

Σημειώσεις Παραγώγων

Τις τιμές εκκαθάρισης και τις τελικές ανοικτές θέσεις μπορείτε να τις ανακτήσετε στο ακόλουθο path <http://www.helex.gr/el/web/guest/statistics-end-of-day-derivatives>

Υποκείμενη Αγορά				Αγορά Παραγώγων										Ανοικτές θέσεις			
Ανωτ Τιμή	Κατωτ Τιμή	Τιμή κλεισ.	Μεταβ.	Μήνας Παράδοσης	Άνοιγμα	Ανωτ Τιμή	Κατωτ Τιμή	Τελ Τιμή	Τιμή κλεισ.	Τελευταία ζήτηση	Τελευταία προσφορά	Τιμή Εκκαθάρισης*	Υψηλό ζωής	Χαμηλό ζωής	Πράξεις	Όγκος	Ανοικτές θέσεις
<b>ΔΙΕΘΝΗΣ ΑΕΡΟΛΙΜΕΝΑΣ ΑΘΗΝΩΝ(ΚΟ)</b>																	
(Μέγεθος Συμβολαίου: 100 Χρεόγραφα, Φυσική Παράδοση)																	
7.816	7.71	7.71	-0.36%	Σεπτέμβριος 2024	7.78	7.80	7.78	7.80	7.80	---	---	---	8.41	---	3	7	1,138
				Δεκέμβριος 2024	---	---	---	---	7.78	---	---	---	---	---	---	---	---
				Μάρτιος 2025	---	---	---	---	7.82	---	---	---	---	---	---	---	---
				Ιούνιος 2025	---	---	---	---	7.86	---	---	---	---	---	---	---	---
<b>ΕΘΝΙΚΗ ΤΡΑΠΕΖΑ (ΚΟ)</b>																	
(Μέγεθος Συμβολαίου: 100 Χρεόγραφα, Φυσική Παράδοση)																	
7.57	7.47	7.476	-1.03%	Σεπτέμβριος 2024	7.53	7.54	7.46	7.46	7.46	---	---	---	8.36	---	88	1,420	14,644
				Δεκέμβριος 2024	7.58	7.60	7.52	7.52	7.52	---	---	---	8.20	---	29	375	1,103
				Μάρτιος 2025	---	---	---	---	7.63	---	---	---	---	---	---	---	---
				Ιούνιος 2025	---	---	---	---	7.67	---	---	---	---	---	---	---	---
<b>ΕΒΑΛΧΑΛΚΟΡ (ΚΟ)</b>																	
(Μέγεθος Συμβολαίου: 100 Χρεόγραφα, Φυσική Παράδοση)																	
1.82	1.786	1.786	-1.65%	Σεπτέμβριος 2024	1.81	1.82	1.78	1.78	1.78	---	---	---	2.04	---	18	138	4,760
				Δεκέμβριος 2024	1.84	1.84	1.81	1.81	1.81	---	---	---	1.91	---	7	39	74
				Μάρτιος 2025	---	---	---	---	1.84	---	---	---	---	---	---	---	---
				Ιούνιος 2025	---	---	---	---	1.84	---	---	---	---	---	---	---	---
<b>ΕΛΛΑΚΤΩΡ (ΚΟ)</b>																	
(Μέγεθος Συμβολαίου: 124 Χρεόγραφα, Φυσική Παράδοση)																	
1.98	1.934	1.934	-2.52%	Σεπτέμβριος 2024	1.97	1.97	1.94	1.96	1.96	---	---	---	2.13	1.79	33	120	3,513
				Δεκέμβριος 2024	1.98	1.98	1.96	1.96	1.96	---	---	---	2.03	---	15	64	5
				Μάρτιος 2025	---	---	---	---	2.01	---	---	---	---	---	---	---	---
				Ιούνιος 2025	---	---	---	---	2.02	---	---	---	---	---	---	---	---
<b>ΕΛΛΗΝ. ΧΡΗΜΑΤΙΣΤΗΡΙΑ-Χ.Α. (ΚΟ)</b>																	
(Μέγεθος Συμβολαίου: 100 Χρεόγραφα, Φυσική Παράδοση)																	
4.58	4.48	4.48	-1.32%	Σεπτέμβριος 2024	4.54	4.54	4.50	4.51	4.51	---	---	---	5.25	---	6	30	3,801
				Δεκέμβριος 2024	---	---	---	---	4.55	---	---	---	4.69	---	---	---	30
				Μάρτιος 2025	---	---	---	---	4.59	---	---	---	---	---	---	---	---
				Ιούνιος 2025	---	---	---	---	4.61	---	---	---	---	---	---	---	---
<b>ΕΥΔΑΠ (ΚΟ)</b>																	
(Μέγεθος Συμβολαίου: 100 Χρεόγραφα, Φυσική Παράδοση)																	
5.63	5.56	5.63	-0.35%	Σεπτέμβριος 2024	5.60	5.60	5.57	5.57	5.57	---	---	---	5.90	---	2	10	4,378
				Δεκέμβριος 2024	5.67	5.67	5.67	5.67	5.67	---	---	---	5.67	---	1	5	---
				Μάρτιος 2025	---	---	---	---	5.71	---	---	---	---	---	---	---	---
				Ιούνιος 2025	---	---	---	---	5.74	---	---	---	---	---	---	---	---
<b>ΜΟΤΟΡ ΟΪΛ (ΚΟ)</b>																	
(Μέγεθος Συμβολαίου: 100 Χρεόγραφα, Φυσική Παράδοση)																	
21.72	21.44	21.46	-0.83%	Σεπτέμβριος 2024	21.73	21.73	21.49	21.49	21.49	---	---	---	26.50	---	50	298	5,964
				Δεκέμβριος 2024	21.82	21.82	21.66	21.66	21.66	---	---	---	22.59	---	9	23	83
				Μάρτιος 2025	---	---	---	---	21.87	---	---	---	---	---	---	---	---
				Ιούνιος 2025	---	---	---	---	21.98	---	---	---	---	---	---	---	---

**Σημειώσεις Παραγώγων**

Τις τιμές εκκαθάρισης και τις τελικές ανοικτές θέσεις μπορείτε να τις ανακτήσετε στο ακόλουθο path <http://www.helex.gr/el/web/guest/statistics-end-of-day-derivatives>

Υποκείμενη Αγορά				Αγορά Παραγώγων										Ανοικτές θέσεις			
Ανωτ Τιμή	Κατωτ Τιμή	Τιμή κλεισ.	Μεταβ.	Μήνας Παράδοσης	Άνοιγμα	Ανωτ Τιμή	Κατωτ Τιμή	Τελ Τιμή	Τιμή κλεισ.	Τελευταία ζήτηση	Τελευταία προσφορά	Τιμή Εκκαθάρισης*	Υψηλό ζωής	Χαμηλό ζωής	Πράξεις	Όγκος	Ανοικτές θέσεις
<b>ΟΛΠ (ΚΟ)</b>				(Μέγεθος Συμβολαίου: 100 Χρεόγραφα, Φυσική Παράδοση)													
27	26.6	26.6	-0.37%	Σεπτέμβριος 2024	26.64	26.64	26.64	26.64	26.64	---	---	---	27.33	---	2	2	70
				Δεκέμβριος 2024	---	---	---	---	26.85	---	---	---	---	---	---	---	---
				Μάρτιος 2025	---	---	---	---	26.98	---	---	---	---	---	---	---	---
				Ιούνιος 2025	---	---	---	---	27.12	---	---	---	---	---	---	---	---
<b>ΟΠΑΠ (ΚΟ)</b>				(Μέγεθος Συμβολαίου: 102 Χρεόγραφα, Φυσική Παράδοση)													
15.99	15.59	15.59	-1.64%	Σεπτέμβριος 2024	15.88	15.90	15.70	15.71	15.71	---	---	---	16.29	---	18	115	1,247
				Δεκέμβριος 2024	15.37	15.47	15.30	15.30	15.30	---	---	---	16.38	---	7	10	4
				Μάρτιος 2025	---	---	---	---	16.02	---	---	---	---	---	---	---	---
				Ιούνιος 2025	---	---	---	---	16.10	---	---	---	---	---	---	---	---
<b>ΟΤΕ (ΚΟ)</b>				(Μέγεθος Συμβολαίου: 100 Χρεόγραφα, Φυσική Παράδοση)													
14.98	14.73	14.81	0.47%	Σεπτέμβριος 2024	14.87	14.98	14.75	14.80	14.80	---	---	---	15.32	---	23	45	3,372
				Δεκέμβριος 2024	14.94	14.99	14.82	14.82	14.82	---	---	---	15.17	---	14	21	15
				Μάρτιος 2025	---	---	---	---	14.90	---	---	---	---	---	---	---	---
				Ιούνιος 2025	---	---	---	---	14.97	---	---	---	---	---	---	---	---
<b>ΠΕΙΡΑΙΩΣ FINANCIAL HOLD (ΚΟ)</b>				(Μέγεθος Συμβολαίου: 100 Χρεόγραφα, Φυσική Παράδοση)													
3.894	3.832	3.868	-0.77%	Σεπτέμβριος 2024	3.89	3.90	3.84	3.86	3.86	---	---	---	4.06	---	158	4,397	63,075
				Δεκέμβριος 2024	3.89	3.92	3.87	3.90	3.90	---	---	---	4.08	---	83	1,649	1,506
				Μάρτιος 2025	---	---	---	---	3.94	---	---	---	---	---	---	---	---
				Ιούνιος 2025	---	---	---	---	3.96	---	---	---	---	---	---	---	---
<b>ΤΕΡΝΑ ΕΝΕΡΓΕΙΑΚΗ (ΚΟ)</b>				(Μέγεθος Συμβολαίου: 100 Χρεόγραφα, Φυσική Παράδοση)													
19.33	19.25	19.28	0.21%	Σεπτέμβριος 2024	19.30	19.32	19.30	19.30	19.30	---	---	---	19.55	---	12	215	19,561
				Δεκέμβριος 2024	19.48	19.50	19.47	19.47	19.47	---	---	---	19.50	---	6	170	536
				Μάρτιος 2025	---	---	---	---	19.45	---	---	---	---	---	---	---	---
				Ιούνιος 2025	---	---	---	---	19.54	---	---	---	---	---	---	---	---
<b>ΤΡΑΠΕΖΑ ΟΡΤΙΜΑ BANK (ΚΟ)</b>				(Μέγεθος Συμβολαίου: 100 Χρεόγραφα, Φυσική Παράδοση)													
12.94	12.74	12.92	-0.31%	Σεπτέμβριος 2024	---	---	---	---	12.84	---	---	---	13.13	---	---	---	66
				Δεκέμβριος 2024	12.84	12.84	12.71	12.71	12.71	---	---	---	12.84	---	3	3	---
				Μάρτιος 2025	---	---	---	---	13.10	---	---	---	---	---	---	---	---
				Ιούνιος 2025	---	---	---	---	13.16	---	---	---	---	---	---	---	---

Σημειώσεις Παραγώγων

Τις τιμές εκκαθάρισης και τις τελικές ανοικτές θέσεις μπορείτε να τις ανακτήσετε στο ακόλουθο path <http://www.helex.gr/el/web/guest/statistics-end-of-day-derivatives>

FTSE/X.A. Large Cap

(Μονάδα Διαπραγμάτευσης: 1 Μονάδα Δείκτη x 2€ - Τρόπος Εξάσκησης: Ευρωπαϊκός, Χρηματικός Διακανονισμός)

Τιμή Εξάσκησης	Δικαιώματα Αγοράς														Δικαιώματα Πώλησης																		
	Σεπτέμβριος 2024							Οκτώβριος 2024							Λοιποί Μήνες		Σεπτέμβριος 2024							Οκτώβριος 2024							Λοιποί Μήνες		Τιμή Εξάσκησης
	Ανοιγμα	Ανιγτ Τιμή	Κατωτ Τιμή	Τελ Τιμή	Τιμή κλεισ.	Όγκος	Ανοικτές θέσεις	Ανοιγμα	Ανιγτ Τιμή	Κατωτ Τιμή	Τελ Τιμή	Τιμή κλεισ.	Όγκος	Ανοικτές θέσεις	Όγκος	Ανοικτές θέσεις	Ανοιγμα	Ανιγτ Τιμή	Κατωτ Τιμή	Τελ Τιμή	Τιμή κλεισ.	Όγκος	Ανοικτές θέσεις	Ανοιγμα	Ανιγτ Τιμή	Κατωτ Τιμή	Τελ Τιμή	Τιμή κλεισ.	Όγκος	Ανοικτές θέσεις	Όγκος	Ανοικτές θέσεις	
2,450	0.00	0.00	0.00	-	1,008.00	-	-	-	-	-	-	-	-	-	-	-	0.00	0.00	0.00	-	0.01	-	-	-	-	-	-	-	-	-	-	2,450	
2,500	0.00	0.00	0.00	-	958.00	-	-	-	-	-	-	-	-	-	-	-	0.00	0.00	0.00	-	0.01	-	-	-	-	-	-	-	-	-	-	2,500	
2,550	0.00	0.00	0.00	-	908.00	-	-	-	-	-	-	-	-	-	-	-	0.00	0.00	0.00	-	0.01	-	-	-	-	-	-	-	-	-	-	2,550	
2,600	0.00	0.00	0.00	-	858.00	-	-	-	-	-	-	-	-	-	-	-	0.00	0.00	0.00	-	0.01	-	-	-	-	-	-	-	-	-	-	2,600	
2,650	0.00	0.00	0.00	-	808.00	-	-	-	-	-	-	-	-	-	-	-	0.00	0.00	0.00	-	0.01	-	-	-	-	-	-	-	-	-	-	2,650	
2,700	0.00	0.00	0.00	-	758.00	-	-	-	-	-	-	-	-	-	-	-	0.00	0.00	0.00	-	0.02	-	-	-	-	-	-	-	-	-	-	2,700	
2,750	0.00	0.00	0.00	-	708.00	-	-	-	-	-	-	-	-	-	-	-	0.00	0.00	0.00	-	0.01	-	-	-	-	-	-	-	-	-	-	2,750	
2,800	0.00	0.00	0.00	-	658.00	-	-	-	-	-	-	-	-	-	-	-	0.00	0.00	0.00	-	0.01	-	-	-	-	-	-	-	-	-	-	2,800	
2,850	0.00	0.00	0.00	-	608.00	-	-	-	-	-	-	-	-	-	-	-	0.00	0.00	0.00	-	0.01	-	-	-	-	-	-	-	-	-	-	2,850	
2,900	0.00	0.00	0.00	-	558.00	-	-	-	-	-	-	-	-	-	-	-	0.00	0.00	0.00	-	0.01	-	-	-	-	-	-	-	-	-	-	2,900	
2,950	0.00	0.00	0.00	-	508.00	-	-	-	-	-	-	-	-	-	-	-	0.00	0.00	0.00	-	0.03	-	-	-	-	-	-	-	-	-	-	2,950	
3,000	0.00	0.00	0.00	-	458.00	-	-	0.00	0.00	0.00	-	461.00	-	-	-	0.00	0.00	0.00	-	0.01	-	-	0.00	0.00	0.00	-	1.70	-	-	-	3,000		
3,050	0.00	0.00	0.00	-	408.00	-	-	0.00	0.00	0.00	-	412.00	-	-	-	0.00	0.00	0.00	-	0.01	-	-	0.00	0.00	0.00	-	3.20	-	-	-	3,050		
3,100	0.00	0.00	0.00	-	358.00	-	-	0.00	0.00	0.00	-	365.00	-	-	-	0.00	0.00	0.00	-	0.04	-	-	0.00	0.00	0.00	-	5.70	-	-	-	3,100		
3,150	0.00	0.00	0.00	-	308.00	-	-	0.00	0.00	0.00	-	319.00	-	-	-	0.00	0.00	0.00	-	0.18	-	-	0.00	0.00	0.00	-	9.60	-	-	-	3,150		
3,200	0.00	0.00	0.00	-	259.00	-	-	0.00	0.00	0.00	-	275.00	-	-	-	0.00	0.00	0.00	-	0.68	-	-	0.00	0.00	0.00	-	15.50	-	-	-	3,200		
3,250	0.00	0.00	0.00	-	210.00	-	-	0.00	0.00	0.00	-	233.00	-	-	-	0.00	0.00	0.00	-	2.10	-	50	0.00	0.00	0.00	-	23.75	-	-	-	3,250		
3,300	0.00	0.00	0.00	-	164.00	-	20	0.00	0.00	0.00	-	195.00	-	-	-	0.00	0.00	0.00	-	5.60	-	40	0.00	0.00	0.00	-	35.25	-	-	-	3,300		
3,350	0.00	0.00	0.00	-	121.00	-	-	0.00	0.00	0.00	-	160.00	-	40	-	0.00	0.00	0.00	-	12.75	-	20	57.00	57.00	56.00	56.00	56.00	5	-	-	3,350		
3,400	0.00	0.00	0.00	-	84.00	-	1	0.00	0.00	0.00	-	128.00	-	20	-	0.00	0.00	0.00	-	25.75	-	5	0.00	0.00	0.00	-	68.50	-	-	-	3,400		
3,450	38.00	38.00	38.00	38.00	38.00	1	61	0.00	0.00	0.00	-	101.00	-	20	-	52.00	38.00	52.00	52.00	52.00	1	42	0.00	0.00	0.00	-	91.50	-	80	-	3,450		
3,500	0.00	0.00	0.00	-	32.00	-	25	0.00	0.00	0.00	-	78.00	-	21	-	0.00	0.00	0.00	-	73.50	-	122	0.00	0.00	0.00	-	118.00	-	20	-	3,500		
3,550	13.00	13.00	13.00	13.00	13.00	3	71	0.00	0.00	0.00	-	59.00	-	60	-	0.00	13.00	0.00	-	109.00	-	80	0.00	0.00	0.00	-	149.00	-	62	-	3,550		
3,600	0.00	0.00	0.00	-	8.60	-	20	0.00	0.00	0.00	-	43.75	-	40	-	0.00	0.00	0.00	-	150.00	-	-	0.00	0.00	0.00	-	184.00	-	-	-	3,600		
3,650	0.00	0.00	0.00	-	3.80	-	21	0.00	0.00	0.00	-	31.75	-	-	-	0.00	0.00	0.00	-	195.00	-	-	0.00	0.00	0.00	-	222.00	-	-	-	3,650		
3,700	0.00	0.00	0.00	-	1.50	-	-	0.00	0.00	0.00	-	22.50	-	-	-	0.00	0.00	0.00	-	243.00	-	-	0.00	0.00	0.00	-	262.00	-	-	-	3,700		
3,750	0.00	0.00	0.00	-	0.57	-	-	0.00	0.00	0.00	-	15.50	-	-	-	0.00	0.00	0.00	-	292.00	-	-	0.00	0.00	0.00	-	305.00	-	-	-	3,750		
3,800	0.00	0.00	0.00	-	0.19	-	-	0.00	0.00	0.00	-	10.50	-	-	-	0.00	0.00	0.00	-	342.00	-	-	0.00	0.00	0.00	-	350.00	-	-	-	3,800		
3,850	0.00	0.00	0.00	-	0.06	-	-	0.00	0.00	0.00	-	7.00	-	-	-	0.00	0.00	0.00	-	392.00	-	-	0.00	0.00	0.00	-	396.00	-	-	-	3,850		
3,900	0.00	0.00	0.00	-	0.02	-	-	0.00	0.00	0.00	-	4.60	-	-	-	0.00	0.00	0.00	-	442.00	-	-	0.00	0.00	0.00	-	444.00	-	-	-	3,900		
Σύνολα:						4	219						0	201	0	0				1	359					5	162	0	0				
Αριθμός Πράξεων:						2							0		0					1						2		0					



ALPHA ΥΠΗΡΕΣΙΩΝ ΣΥΜΜ (ΚΟ)

(Μέγεθος Συμβολαίου: 100 Χρέογραφα, Τρόπος Εξάσκησης: Αμερικάνικος, Φυσική Παράδοση)

Τιμή Εξάσκησης	Δικαιώματα Αγοράς														Δικαιώματα Πώλησης														
	Σεπτέμβριος 2024						Οκτώβριος 2024						Λοιποί Μήνες		Σεπτέμβριος 2024						Οκτώβριος 2024						Λοιποί Μήνες		Τιμή Εξάσκησης
	Άνοιγμα	Ανιγν. Τιμή	Καπιτ. Τιμή	Τελ. Τιμή	Τιμή κλεισ.	Όγκος	Άνοιγμα	Ανιγν. Τιμή	Καπιτ. Τιμή	Τελ. Τιμή	Τιμή κλεισ.	Όγκος	Άνοιγ. θέσεις	Όγκος	Άνοιγ. θέσεις	Άνοιγμα	Ανιγν. Τιμή	Καπιτ. Τιμή	Τελ. Τιμή	Τιμή κλεισ.	Όγκος	Άνοιγ. θέσεις	Όγκος	Άνοιγ. θέσεις	Όγκος	Άνοιγ. θέσεις			
0.850	0.000	0.000	0.000	0.670	-	-					-	-				0.000	0.000	0.000	0.001	-	-							0.009	
0.900	0.000	0.000	0.000	0.620	-	-					-	-				0.000	0.000	0.000	0.002	-	-							0.009	
0.950	0.000	0.000	0.000	0.571	-	-					-	-				0.000	0.000	0.000	0.001	-	-							0.010	
1.000	0.000	0.000	0.000	0.521	-	-	0.000	0.000	0.000	0.522	-	-				0.000	0.000	0.000	0.001	-	-	0.000	0.000	0.000	0.001	-	-	0.010	
1.100	0.000	0.000	0.000	0.421	-	-	0.000	0.000	0.000	0.422	-	-				0.000	0.000	0.000	0.001	-	-	0.000	0.000	0.000	0.001	-	-	0.011	
1.200	0.000	0.000	0.000	0.321	-	-	0.000	0.000	0.000	0.324	-	-				0.000	0.000	0.000	0.001	-	-	0.000	0.000	0.000	0.001	-	-	0.012	
1.300	0.000	0.000	0.000	0.224	-	-	0.000	0.000	0.000	0.230	-	-				0.000	0.000	0.000	0.003	-	-	0.000	0.000	0.000	0.007	-	-	0.013	
1.400	0.000	0.000	0.000	0.136	-	-	0.000	0.000	0.000	0.148	-	-				0.000	0.000	0.000	0.015	-	-	0.000	0.000	0.000	0.025	-	-	0.014	
1.500	0.000	0.000	0.000	0.070	-	-	0.000	0.000	0.000	0.084	-	-				0.000	0.000	0.000	0.049	-	-	0.000	0.000	0.000	0.061	-	-	0.015	
1.600	0.000	0.000	0.000	0.029	-	-	0.000	0.000	0.000	0.042	-	-				0.000	0.000	0.000	0.108	-	-	0.000	0.000	0.000	0.119	-	-	0.016	
1.700	0.000	0.000	0.000	0.010	-	-	0.000	0.000	0.000	0.019	-	-				0.000	0.000	0.000	0.189	-	-	0.000	0.000	0.000	0.196	-	-	0.017	
1.800	0.000	0.000	0.000	0.003	-	-	0.000	0.000	0.000	0.007	-	-				0.000	0.000	0.000	0.282	-	-	0.000	0.000	0.000	0.285	-	-	0.018	
1.900	0.000	0.000	0.000	0.001	-	-	0.000	0.000	0.000	0.003	-	-				0.000	0.000	0.000	0.380	-	-	0.000	0.000	0.000	0.381	-	-	0.019	
2.000	0.000	0.000	0.000	0.001	-	-	0.000	0.000	0.000	0.001	-	-				0.000	0.000	0.000	0.480	-	-	0.000	0.000	0.000	0.480	-	-	0.020	
2.200	0.000	0.000	0.000	0.001	-	-	0.000	0.000	0.000	0.001	-	-				0.000	0.000	0.000	0.680	-	-	0.000	0.000	0.000	0.680	-	-	0.022	
2.400	0.000	0.000	0.000	0.001	-	-	0.000	0.000	0.000	0.001	-	-				0.000	0.000	0.000	0.880	-	-	0.000	0.000	0.000	0.880	-	-	0.024	
2.600	0.000	0.000	0.000	0.001	-	-					-	-				0.000	0.000	0.000	1.08	-	-							0.026	
<b>Σύνολο:</b>					0	0					0	0	0	0						0	0								
<b>Αριθμός Πράξεων:</b>					0						0		0							0.00						0		0	

ΔΕΗ (ΚΟ)

(Μέγεθος Συμβολαίου: 100 Χρεόγραφα, Τρόπος Εξάσκησης: Αμερικάνικος, Φυσική Παράδοση)

Τιμή Εξάσκησης	Δικαιώματα Αγοράς														Δικαιώματα Πώλησης																		
	Σεπτέμβριος 2024						Οκτώβριος 2024						Λοιποί Μήνες		Σεπτέμβριος 2024						Οκτώβριος 2024						Λοιποί Μήνες		Τιμή Εξάσκησης				
	Άνοιγμα	Ανιψ. Τιμή	Κατωτ. Τιμή	Τελ. Τιμή	Τιμή κλεισ.	Όγκος	Άνοιγ. θέσεις	Άνοιγμα	Ανιψ. Τιμή	Κατωτ. Τιμή	Τελ. Τιμή	Τιμή κλεισ.	Όγκος	Άνοιγ. θέσεις	Όγκος	Άνοιγ. θέσεις	Άνοιγμα	Ανιψ. Τιμή	Κατωτ. Τιμή	Τελ. Τιμή	Τιμή κλεισ.	Όγκος	Άνοιγ. θέσεις	Όγκος	Άνοιγ. θέσεις	Όγκος							
6.800	0.000	0.000	0.000	4.70	-	-											0.000	0.000	0.000	0.001	-	-											
7.200	0.000	0.000	0.000	4.30	-	-											0.000	0.000	0.000	0.001	-	-											0.072
7.600	0.000	0.000	0.000	3.90	-	-											0.000	0.000	0.000	0.001	-	-											0.076
8.000	0.000	0.000	0.000	3.50	-	-	0.000	0.000	0.000		3.52	-	-				0.000	0.000	0.000	0.001	-	-	0.000	0.000	0.000		0.002	-	-				0.080
8.400	0.000	0.000	0.000	3.10	-	-	0.000	0.000	0.000		3.12	-	-				0.000	0.000	0.000	0.001	-	-	0.000	0.000	0.000		0.001	-	-				0.084
8.800	0.000	0.000	0.000	2.70	-	-	0.000	0.000	0.000		2.72	-	-				0.000	0.000	0.000	0.001	-	-	0.000	0.000	0.000		0.001	-	-				0.088
9.200	0.000	0.000	0.000	2.31	-	-	0.000	0.000	0.000		2.32	-	-				0.000	0.000	0.000	0.001	-	-	0.000	0.000	0.000		0.003	-	-				0.092
9.600	0.000	0.000	0.000	1.91	-	-	0.000	0.000	0.000		1.93	-	-				0.000	0.000	0.000	0.001	-	-	0.000	0.000	0.000		0.010	-	-				0.096
10.000	0.000	0.000	0.000	1.51	-	-	0.000	0.000	0.000		1.55	-	-				0.000	0.000	0.000	0.001	-	-	0.000	0.000	0.000		0.029	-	-				0.100
11.000	0.000	0.000	0.000	0.566	-	67	0.000	0.000	0.000		0.735	-	25				0.000	0.000	0.000	0.060	-	5	0.000	0.000	0.000		0.212	-	-				0.110
12.000	0.000	0.000	0.000	0.070	-	2	0.000	0.000	0.000		0.245	-	34				0.000	0.000	0.000	0.564	-	-	0.000	0.000	0.000		0.722	-	-				0.120
13.000	0.000	0.000	0.000	0.002	-	-	0.000	0.000	0.000		0.055	-	-				0.000	0.000	0.000	1.50	-	-	0.000	0.000	0.000		1.54	-	-				0.130
14.000	0.000	0.000	0.000	0.001	-	-	0.000	0.000	0.000		0.008	-	-				0.000	0.000	0.000	2.50	-	-	0.000	0.000	0.000		2.50	-	-				0.140
15.000	0.000	0.000	0.000	0.001	-	-	0.000	0.000	0.000		0.001	-	-				0.000	0.000	0.000	3.50	-	-	0.000	0.000	0.000		3.50	-	-				0.150
16.000	0.000	0.000	0.000	0.001	-	-	0.000	0.000	0.000		0.002	-	-				0.000	0.000	0.000	4.50	-	-	0.000	0.000	0.000		4.50	-	-				0.160
17.000	0.000	0.000	0.000	0.001	-	-	0.000	0.000	0.000		0.002	-	-				0.000	0.000	0.000	5.50	-	-	0.000	0.000	0.000		5.50	-	-				0.170
18.000	0.000	0.000	0.000	0.001	-	-						-	-				0.000	0.000	0.000	6.50	-	-						-	-				0.180
<b>Σύνολα:</b>					0	69						0	59	0	0					0	5						0	0	0	0			
<b>Αριθμός Πράξεων:</b>						0							0	0							0.00						0		0				

ΕΘΝΙΚΗ ΤΡΑΠΕΖΑ (ΚΟ)

(Μέγεθος Συμβολαίου: 100 Χρέογραφα, Τρόπος Εξάσκησης: Αμερικάνικος, Φυσική Παράδοση)

Δικαιώματα Αγοράς														Δικαιώματα Πώλησης																	
Τιμή Εξάσκησης	Σεπτέμβριος 2024						Οκτώβριος 2024						Λοιποί Μήνες		Σεπτέμβριος 2024						Οκτώβριος 2024						Λοιποί Μήνες		Τιμή Εξάσκησης		
	Άνοιγμα	Ανιγν. Τιμή	Καπιτ. Τιμή	Τελ. Τιμή	Τιμή κλεισ.	Όγκος	Άνοιγ. θέσεις	Άνοιγμα	Ανιγν. Τιμή	Καπιτ. Τιμή	Τελ. Τιμή	Τιμή κλεισ.	Όγκος	Άνοιγ. θέσεις	Όγκος	Άνοιγ. θέσεις	Άνοιγμα	Ανιγν. Τιμή	Καπιτ. Τιμή	Τελ. Τιμή	Τιμή κλεισ.	Όγκος	Άνοιγ. θέσεις	Όγκος	Άνοιγ. θέσεις						
3.400	0.000	0.000	0.000		4.15	-	-						-	-			0.000	0.000	0.000		0.001	-	-			-	-			0.034	
3.600	0.000	0.000	0.000		3.95	-	-						-	-			0.000	0.000	0.000		0.001	-	-			-	-			0.036	
3.800	0.000	0.000	0.000		3.75	-	-						-	-			0.000	0.000	0.000		0.001	-	-			-	-			0.038	
4.000	0.000	0.000	0.000		3.55	-	-						-	-			0.000	0.000	0.000		0.001	-	-			-	-			0.040	
4.400	0.000	0.000	0.000		3.15	-	-						-	-			0.000	0.000	0.000		0.001	-	-			-	-			0.044	
4.800	0.000	0.000	0.000		2.75	-	-						-	-			0.000	0.000	0.000		0.001	-	-			-	-			0.048	
5.200	0.000	0.000	0.000		2.35	-	-	0.000	0.000	0.000		2.36	-	-			0.000	0.000	0.000		0.001	-	-	0.000	0.000	0.000		0.001	-	-	0.052
5.600	0.000	0.000	0.000		1.95	-	-	0.000	0.000	0.000		1.96	-	-			0.000	0.000	0.000		0.001	-	-	0.000	0.000	0.000		0.001	-	-	0.056
6.000	0.000	0.000	0.000		1.55	-	-	0.000	0.000	0.000		1.57	-	-			0.000	0.000	0.000		0.001	-	-	0.000	0.000	0.000		0.007	-	-	0.060
6.400	0.000	0.000	0.000		1.15	-	-	0.000	0.000	0.000		1.19	-	-			0.000	0.000	0.000		0.001	-	-	0.000	0.000	0.000		0.027	-	-	0.064
6.800	0.000	0.000	0.000		0.760	-	-	0.000	0.000	0.000		0.847	-	-			0.000	0.000	0.000		0.006	-	6	0.000	0.000	0.000		0.083	-	-	0.068
7.200	0.000	0.000	0.000		0.403	-	-	0.000	0.000	0.000		0.559	-	-			0.000	0.000	0.000		0.050	-	-	0.000	0.000	0.000		0.194	-	-	0.072
7.600	0.000	0.000	0.000		0.155	-	-	0.000	0.000	0.000		0.338	-	-			0.000	0.000	0.000		0.201	-	-	0.000	0.000	0.000		0.373	-	-	0.076
8.000	0.000	0.000	0.000		0.039	-	-	0.000	0.000	0.000		0.188	-	4			0.000	0.000	0.000		0.486	-	-	0.000	0.000	0.000		0.623	-	-	0.080
8.400	0.000	0.000	0.000		0.006	-	-	0.000	0.000	0.000		0.095	-	-			0.000	0.000	0.000		0.854	-	-	0.000	0.000	0.000		0.931	-	-	0.084
8.800	0.000	0.000	0.000		0.001	-	-	0.000	0.000	0.000		0.045	-	-			0.000	0.000	0.000		1.25	-	-	0.000	0.000	0.000		1.28	-	-	0.088
9.200	0.000	0.000	0.000		0.001	-	-	0.000	0.000	0.000		0.019	-	-			0.000	0.000	0.000		1.65	-	-	0.000	0.000	0.000		1.66	-	-	0.092
9.600	0.000	0.000	0.000		0.001	-	-	0.000	0.000	0.000		0.008	-	-			0.000	0.000	0.000		2.05	-	-	0.000	0.000	0.000		2.05	-	-	0.096
10.000	0.000	0.000	0.000		0.002	-	-	0.000	0.000	0.000		0.003	-	-			0.000	0.000	0.000		2.45	-	-	0.000	0.000	0.000		2.45	-	-	0.100
11.000	0.000	0.000	0.000		0.001	-	-	0.000	0.000	0.000		0.001	-	-			0.000	0.000	0.000		3.45	-	-	0.000	0.000	0.000		3.45	-	-	0.110
Σύνολο:						0	0						0	4	0	0					0	6					0	0	0	304	
Αριθμός Πράξεων:						0							0		0						0.00						0		0		



ΟΤΕ (ΚΟ)

(Μέγεθος Συμβολαίου: 100 Χρεόγραφα, Τρόπος Εξάσκησης: Αμερικάνικος, Φυσική Παράδοση)

Τιμή Εξάσκησης	Δικαιώματα Αγοράς												Δικαιώματα Πώλησης												Τιμή Εξάσκησης						
	Σεπτέμβριος 2024						Οκτώβριος 2024						Λοιποί Μήνες		Σεπτέμβριος 2024						Οκτώβριος 2024						Λοιποί Μήνες				
	Άνοιγμα	Ανιγ. Τιμή	Καπιτ. Τιμή	Τελ. Τιμή	Τιμή κλεισ.	Όγκος	Άνοιγ. θέσεις	Άνοιγμα	Ανιγ. Τιμή	Καπιτ. Τιμή	Τελ. Τιμή	Τιμή κλεισ.	Όγκος	Άνοιγ. θέσεις	Όγκος	Άνοιγ. θέσεις	Άνοιγμα	Ανιγ. Τιμή	Καπιτ. Τιμή	Τελ. Τιμή	Τιμή κλεισ.	Όγκος	Άνοιγ. θέσεις	Όγκος		Άνοιγ. θέσεις	Όγκος	Άνοιγ. θέσεις			
9.200	0.000	0.000	0.000	5.55	-	-											0.000	0.000	0.000	0.001	-	-									0.092
9.600	0.000	0.000	0.000	5.15	-	-	0.000	0.000	0.000	5.16	-	-					0.000	0.000	0.000	0.001	-	-									0.096
10.000	0.000	0.000	0.000	4.75	-	-	0.000	0.000	0.000	4.76	-	-					0.000	0.000	0.000	0.001	-	-									0.100
11.000	0.000	0.000	0.000	3.75	-	-	0.000	0.000	0.000	3.76	-	-					0.000	0.000	0.000	0.009	-	-									0.110
12.000	0.000	0.000	0.000	2.75	-	-	0.000	0.000	0.000	2.77	-	-					0.000	0.000	0.000	0.001	-	-									0.120
13.000	0.000	0.000	0.000	1.75	-	-	0.000	0.000	0.000	1.78	-	-					0.000	0.000	0.000	0.002	-	-									0.130
14.000	0.000	0.000	0.000	0.769	-	25	0.000	0.000	0.000	0.913	-	-					0.000	0.000	0.000	0.021	-	45									0.140
15.000	0.000	0.000	0.000	0.122	-	1	0.000	0.000	0.000	0.329	-	-					0.000	0.000	0.000	0.375	-	5									0.150
16.000	0.000	0.000	0.000	0.003	-	5	0.000	0.000	0.000	0.077	-	-					0.000	0.000	0.000	1.26	-	-									0.160
17.000	0.000	0.000	0.000	0.001	-	-	0.000	0.000	0.000	0.012	-	-					0.000	0.000	0.000	2.26	-	-									0.170
18.000	0.000	0.000	0.000	0.001	-	-	0.000	0.000	0.000	0.001	-	-					0.000	0.000	0.000	3.26	-	-									0.180
19.000	0.000	0.000	0.000	0.001	-	-	0.000	0.000	0.000	0.001	-	-					0.000	0.000	0.000	4.26	-	-									0.190
20.000	0.000	0.000	0.000	0.001	-	-	0.000	0.000	0.000	0.001	-	-					0.000	0.000	0.000	5.26	-	-									0.200
<b>Σύνολα:</b>					0	31								0	0	0					0	50					0	0	0	0	
<b>Αριθμός Πράξεων:</b>					0									0	0						0.00					0		0			

ΠΕΙΡΑΙΩΣ FINANCIAL HOLD (ΚΟ)

(Μέγεθος Συμβολαίου: 100 Χρέογραφα, Τρόπος Εξάσκησης: Αμερικάνικος, Φυσική Παράδοση)

Τιμή Εξάσκησης	Δικαιώματα Αγοράς														Δικαιώματα Πώλησης														
	Σεπτέμβριος 2024						Οκτώβριος 2024						Λοιποί Μήνες		Σεπτέμβριος 2024						Οκτώβριος 2024						Λοιποί Μήνες		Τιμή Εξάσκησης
	Άνοιγμα	Ανιγν. Τιμή	Καπιτ. Τιμή	Τελ. Τιμή	Τιμή κλεισ.	Όγκος	Άνοιγμα	Ανιγν. Τιμή	Καπιτ. Τιμή	Τελ. Τιμή	Τιμή κλεισ.	Όγκος	Άνοιγ. θέσεις	Όγκος	Άνοιγ. θέσεις	Άνοιγμα	Ανιγν. Τιμή	Καπιτ. Τιμή	Τελ. Τιμή	Τιμή κλεισ.	Όγκος	Άνοιγ. θέσεις	Όγκος	Άνοιγ. θέσεις	Όγκος	Άνοιγ. θέσεις			
1.800	0.000	0.000	0.000	2.10	-	-										0.000	0.000	0.000	0.001	-	-							0.018	
1.900	0.000	0.000	0.000	2.00	-	-										0.000	0.000	0.000	0.001	-	-							0.019	
2.000	0.000	0.000	0.000	1.90	-	-										0.000	0.000	0.000	0.001	-	-							0.020	
2.200	0.000	0.000	0.000	1.70	-	-										0.000	0.000	0.000	0.001	-	-							0.022	
2.400	0.000	0.000	0.000	1.50	-	-	0.000	0.000	0.000	1.51	-	-				0.000	0.000	0.000	0.001	-	-	0.000	0.000	0.000	0.001	-	-	0.024	
2.600	0.000	0.000	0.000	1.30	-	-	0.000	0.000	0.000	1.31	-	-				0.000	0.000	0.000	0.001	-	-	0.000	0.000	0.000	0.001	-	-	0.026	
2.800	0.000	0.000	0.000	1.10	-	-	0.000	0.000	0.000	1.11	-	-				0.000	0.000	0.000	0.001	-	-	0.000	0.000	0.000	0.001	-	-	0.028	
3.000	0.000	0.000	0.000	0.902	-	-	0.000	0.000	0.000	0.908	-	-				0.000	0.000	0.000	0.001	-	-	0.000	0.000	0.000	0.001	-	-	0.030	
3.200	0.000	0.000	0.000	0.702	-	-	0.000	0.000	0.000	0.713	-	-				0.000	0.000	0.000	0.001	-	-	0.000	0.000	0.000	0.007	-	-	0.032	
3.400	0.000	0.000	0.000	0.503	-	-	0.000	0.000	0.000	0.530	-	-				0.000	0.000	0.000	0.001	-	-	0.000	0.000	0.000	0.023	-	-	0.034	
3.600	0.000	0.000	0.000	0.313	-	-	0.000	0.000	0.000	0.368	-	-				0.000	0.000	0.000	0.011	-	-	0.000	0.000	0.000	0.061	-	-	0.036	
3.800	0.000	0.000	0.000	0.156	-	-	0.000	0.000	0.000	0.236	-	-				0.000	0.000	0.000	0.054	-	-	0.000	0.000	0.000	0.128	-	-	0.038	
4.000	0.000	0.000	0.000	0.057	-	-	0.000	0.000	0.000	0.139	-	4				0.000	0.000	0.000	0.155	-	-	0.000	0.000	0.000	0.232	-	-	0.040	
4.400	0.000	0.000	0.000	0.003	-	-	0.000	0.000	0.000	0.038	-	-				0.000	0.000	0.000	0.501	-	-	0.000	0.000	0.000	0.531	-	-	0.044	
4.800	0.000	0.000	0.000	0.001	-	-	0.000	0.000	0.000	0.007	-	-				0.000	0.000	0.000	0.900	-	-	0.000	0.000	0.000	0.903	-	-	0.048	
5.200	0.000	0.000	0.000	0.001	-	-	0.000	0.000	0.000	0.001	-	-				0.000	0.000	0.000	1.30	-	-	0.000	0.000	0.000	1.30	-	-	0.052	
5.600	0.000	0.000	0.000	0.001	-	-	0.000	0.000	0.000	0.001	-	-				0.000	0.000	0.000	1.70	-	-	0.000	0.000	0.000	1.70	-	-	0.056	
6.000	0.000	0.000	0.000	0.001	-	-	0.000	0.000	0.000	0.001	-	-				0.000	0.000	0.000	2.10	-	-	0.000	0.000	0.000	2.10	-	-	0.060	
6.400	0.000	0.000	0.000	0.001	-	-					-	-				0.000	0.000	0.000	2.50	-	-					-	-	0.064	
<b>Σύνολο:</b>					0	0					0	4		0	0					0	0					0	0		
<b>Αριθμός Πράξεων:</b>					0						0			0						0.00					0		0		

Προϊόν Δανεισμού	Υποκείμενος Τίτλος	Πολυμερείς Συναλλαγές[1]					Διμερείς Συναλλαγές[2]		Δανεισμός Τίτλων μέσω ΟΤC[3]
		Ανοιχτές θέσεις[5]	Προσφερόμενη ποσότητα	Μ.Σ.Τ[4]	Όγκος συναλλαγών	Μ.Σ.Τ[4]	Όγκος συναλλαγών	Μ.Σ.Τ[4]	Όγκος συναλλαγών
AETFBOR	ALPHA ETF FTSE Athex Large Cap	---	---	---	---	---	---	---	---
ALPHABOR	ALPHA ΥΠΗΡΕΣΙΩΝ ΣΥΜΜ (ΚΟ)	82,141	---	---	---	---	---	---	66,107,090
ACAGBOR	AUSTRIACARD (ΚΑ)	---	---	---	---	---	---	---	1,000
OTOELBOR	AUTOHELLAS (ΚΟ)	1,500	---	---	---	---	---	---	67,595
CENERBOR	CENERGY HOLDINGS (ΚΑ)	---	---	---	---	---	---	---	20,977
ΕΕΕBOR	COCA-COLA HBC AG (ΚΟ)	28,183	---	---	1,400	5.06%	---	---	77,221
DIMANDBOR	DIMAND (ΚΟ)	---	---	---	---	---	---	---	83,471
EPSILBOR	EPSILON NET (ΚΟ)	---	---	---	---	---	---	---	8,000
EUROBBOR	EUROBANK HOLDINGS (ΚΟ)	110,000	---	---	---	---	---	---	36,029,886
FOYRKBOR	FOURLIS ΣΥΜΜΕΤΟΧΩΝ (ΚΟ)	611	---	---	---	---	---	---	24,673
ELPEBOR	HELLENIQ ENERGY (ΚΟ)	---	---	---	---	---	---	---	1,283,136
INTEKBOR	IDEAL HOLDINGS (ΚΟ)	---	---	---	---	---	---	---	14,800
INTRKBOR	INTRACOM HOLDINGS (ΚΟ)	---	---	---	---	---	---	---	18,000
INKATBOR	INTRAKAT (ΚΟ)	---	---	---	---	---	---	---	649,581
BELABOR	JUMBO (ΚΟ)	354	---	---	---	---	---	---	241,866
LAMDABOR	LAMDA DEVELOPMENT(ΚΟ)	---	---	---	---	---	---	---	233,705
LAVIBOR	LAVIPHARM (ΚΟ)	---	---	---	---	---	---	---	---
MYTILBOR	METLEN ENERGY & METALS (ΚΟ)	---	---	---	---	---	---	---	193,998
MIGBOR	MIG (ΚΟ)	541	---	---	---	---	---	---	40,179
PROFBOR	PROFILE (ΚΟ)	---	---	---	---	---	---	---	10,000
QUESTBOR	QUEST ΣΥΜΜΕΤΟΧΩΝ (ΚΟ)	391	---	---	---	---	---	---	24,382
TITCBOR	TITAN CEMENT (ΚΑ)	1,600	---	---	---	---	---	---	196,482
VIOBOR	VIOHALCO SA/NV (ΚΑ)	744	---	---	---	---	---	---	---
AVAXBOR	ΑΒΑΞ Α.Ε. (ΚΟ)	---	---	---	---	---	---	---	---
ADMIEBOR	ΑΔΜΗΕ ΣΥΜΜΕΤΟΧΩΝ Α.Ε. (ΚΟ)	8,500	---	---	---	---	---	---	254,440
AEGNBOR	ΑΕΡΟΠΟΡΙΑ ΑΙΓΑΙΟΥ (ΚΟ)	---	---	---	---	---	---	---	425,354
GEKTERNABOR	ΓΕΚ ΤΕΡΝΑ (ΚΟ)	---	---	---	---	---	---	---	10,360
PPCBOR	ΔΕΗ (ΚΟ)	2,000	---	---	---	---	---	---	1,469,484
AIABOR	ΔΙΕΘΝΗΣ ΑΕΡΟΛΙΜΕΝΑΣ ΑΘΗΝΩΝ(ΚΟ)	---	---	---	---	---	---	---	182,800
ETEBOR	ΕΘΝΙΚΗ ΤΡΑΠΕΖΑ (ΚΟ)	58,737	---	---	---	---	---	---	12,789,037
ELHABOR	ΕΛΒΑΛΧΑΛΚΟΡ (ΚΟ)	788	---	---	---	---	---	---	334,986

Σημειώσεις Προϊόντων Δανεισμού

[1] - Πολυμερείς Συμβάσεις Δανειοδοσίας των μεθόδων 8-1, 8-2 και 8-3-3 (σύμφ. Με Αποφ.17 ΔΣ του Χρηματιστηρίου).

[2] - Διμερείς Συμβάσεις Δανειοδοσίας των μεθόδων 8-3-1 και 8-3-2 & Συμβάσεις της μεθόδου 4 (σύμφ. Με Αποφ. 20 ΔΣ του Χρηματιστηρίου).

[3] - Τα στοιχεία Συναλλαγές Δανεισμού Τίτλων μέσω ΟΤC δηλώνονται από τους χειριστές ΣΑΤ και αφορούν τις ποσότητες που έχουν καταγραφεί στο ΣΑΤ έως και τη προηγούμενη εργάσιμη ημέρα.

[4] - Μ.Σ.Τ: - Μέση Σταθμισμένη Τιμή (ως προς τα τεμάχια)

[5] - Τα στοιχεία αφορούν σε ανοιχτές θέσεις πριν την έναρξη της συνεδρίασης

Προϊόν Δανεισμού	Υποκείμενος Τίτλος	Πολυμερείς Συναλλαγές[1]					Διμερείς Συναλλαγές[2]		Δανεισμός Τίτλων μέσω ΟΤC[3]
		Ανοιχτές θέσεις[5]	Προσφερόμενη ποσότητα	Μ.Σ.Τ[4]	Όγκος συναλλαγών	Μ.Σ.Τ[4]	Όγκος συναλλαγών	Μ.Σ.Τ[4]	Όγκος συναλλαγών
ELLAKTORBOR	ΕΛΛΑΚΤΩΡ (ΚΟ)	7,681	---	---	---	---	---	---	82,013
ΕΧΑΕΒΟR	ΕΛΛΗΝ. ΧΡΗΜΑΤΙΣΤΗΡΙΑ-Χ.Α. (ΚΟ)	---	---	---	---	---	---	---	152,047
ΕΥΑΡSΒΟR	ΕΥΑΘ (ΚΟ)	---	---	---	---	---	---	---	---
ΕΥΔΑΡΒΟR	ΕΥΔΑΠ (ΚΟ)	845	---	---	---	---	---	---	209,465
ΙΝΛΟΤΒΟR	ΙΝΤΡΑΛΟΤ (ΚΟ)	---	---	---	---	---	---	---	87,977
ΚRIBOR	ΚR1 - ΚR1 (ΚΟ)	---	---	---	---	---	---	---	---
ΜΟΗΒΟR	ΜΟΤΟΡ ΟΙΛ (ΚΟ)	---	---	---	---	---	---	---	762,854
ΡRΑΒΟR	ΟΛΠ (ΚΟ)	1,000	---	---	---	---	---	---	76,012
ΟΡΑΡΒΟR	ΟΠΑΠ (ΚΟ)	7,242	---	---	---	---	---	---	1,678,557
ΗΤΟΒΟR	ΟΤΕ (ΚΟ)	---	---	---	---	---	---	---	1,565,248
ΤRΕΙRΒΟR	ΠΕΙΡΑΙΩS FINANCIAL HOLD (ΚΟ)	---	---	---	---	---	---	---	14,552,833
ΡLΑΤΒΟR	ΠΛΑΣΤΙΚΑ ΘΡΑΚΗΣ (ΚΟ)	---	---	---	---	---	---	---	1,596
SΑRΒΟR	ΣΑΡΑΝΤΗΣ ΓΡ. (ΚΟ)	5,808	---	---	---	---	---	---	16,411
TENERGYΒΟR	ΤΕΡΝΑ ΕΝΕΡΓΕΙΑΚΗ (ΚΟ)	---	---	---	---	---	---	---	493,999
ΟLΥΜΡΒΟR	ΤΕΧΝΙΚΗ ΟΛΥΜΠΙΑΚΗ (ΚΟ)	---	---	---	---	---	---	---	---
ΟΡΤΙΜΑΒΟR	ΤΡΑΠΕΖΑ ΟΡΤΙΜΑ ΒΑΝΚ (ΚΟ)	7,300	---	---	---	---	---	---	1,017,223

Σημειώσεις Προϊόντων Δανεισμού

[1] - Πολυμερείς Συμβάσεις Δανειοδοσίας των μεθόδων 8-1, 8-2 και 8-3-3 (σύμφ. Με Αποφ.17 ΔS του Χρηματιστηρίου).

[2] - Διμερείς Συμβάσεις Δανειοδοσίας των μεθόδων 8-3-1 και 8-3-2 & Συμβάσεις της μεθόδου 4 (σύμφ. Με Αποφ. 20 ΔS του Χρηματιστηρίου).

[3] - Τα στοιχεία Συναλλαγές Δανεισμού Τίτλων μέσω ΟΤC δηλώνονται από τους χειριστές ΣΑΤ και αφορούν τις ποσότητες που έχουν καταγραφεί στο ΣΑΤ έως και τη προηγούμενη εργάσιμη ημέρα.

[4] - Μ.Σ.Τ: - Μέση Σταθμισμένη Τιμή (ως προς τα τεμάχια)

[5] - Τα στοιχεία αφορούν σε ανοιχτές θέσεις πριν την έναρξη της συνεδρίασης



**Κωδικοί και ονομασίες Κλάδων Οικονομικής Δραστηριότητας του Χρηματιστηρίου Αθηνών**

12003 - Διαπραγματεύσιμα Αμοιβαία Κεφάλαια	10101010 Υπηρεσίες Ηλεκτρονικών Υπολογιστών
10101015 Λογισμικό	10102030 Υλικό Υπολογιστών
15101010 Εξοπλισμός Τηλεπικοινωνιών	15102015 Υπηρεσίες Τηλεπικοινωνιών
20101010 Υγειονομικές Μονάδες	20101025 Υπηρεσίες Υγείας
20102010 Ιατρικός Εξοπλισμός	20103015 Φαρμακευτικά Προϊόντα
30101010 Τράπεζες	30202000 Διαφοροποιημένες Χρηματοοικονομικές Υπηρεσίες
30202010 Διαχείριση Κεφαλαίων & Θεματοφύλακες	30202015 Επενδυτικές Υπηρεσίες
30204000 Επενδυτικές Εταιρείες κλειστού τύπου	30302010 Γενικές Ασφάλειες
30302015 Μεσίτες Ασφαλίσεων	30302025 Ασφάλειες Ιδιοκτησίας & Ζημιών
35101010 Συμμετοχές & Ανάπτυξη Ακίνητης Περιουσίας	35101015 Υπηρεσίες Ακίνητης Περιουσίας
35102000 Διαφοροποιημένες Α.Ε.Ε.Α.Π.	35102030 Α.Ε.Ε.Α.Π. Επαγγελματικών Χώρων
35102045 Α.Ε.Ε.Α.Π. Εμπορικών Χώρων	40201040 Υπηρεσίες Ενοικίασης και Χρηματοδοτικής Μίσθωσης
40202010 Κατασκευή Κατοικιών	40202015 Έπιπλα
40202020 Οικιακές Συσκευές	40203040 Ηλεκτρονική Ψυχαγωγία
40204020 Ρούχα και Αξεσουάρ	40301010 Ψυχαγωγία
40301030 Εκδόσεις	40301035 Ραδιοτηλεοπτικοί Φορείς
40401010 Διαφοροποιημένοι Έμποροι	40401020 Εμπόριο Ενδυμάτων
40401025 Εμπόριο Προϊόντων Οικιακής Βελτίωσης	40401030 Εξειδικευμένο Λιανικό Εμπόριο
40501010 Αεροπορικές Εταιρείες	40501015 Ταξίδια & Τουρισμός
40501020 Τυχερά Παιχνίδια	40501025 Ξενοδοχεία & Πανσιόν
45101015 Απόσταξη & Οινοπαραγωγή	45101020 Αναψυκτικά
45102010 Γεωργεία, Αλιεία, Εκτροφή και Φυτείες	45102020 Τρόφιμα
45103010 Καπνός	45201010 Λιανικό & Χονδρικό Εμπόριο Τροφίμων
45201020 Είδη Προσωπικής Φροντίδας	50101010 Κατασκευές
50101020 Κατασκευαστές Στέγασης & Επικαλύψεων	50101030 Τσιμέντα
50101035 Άλλα Οικοδομικά Υλικά	50202010 Ηλεκτρικά Εξαρτήματα
50203015 Πλαστικά	50203030 Υλικά Συσκευασίας
50204000 Μηχανήματα Βιομηχανικού Εξοπλισμού	50204020 Μηχανήματα Κατασκευών
50205010 Προμηθευτές Βιομηχανίας	50205020 Υποστηρικτικές Υπηρεσίες προς Επιχειρήσεις
50205030 Υπηρεσίες Μαζικής Εκτύπωσης	50206015 Εμπορικά Οχήματα & Ανταλλακτικά
50206030 Θαλάσσιες Μεταφορές	50206060 Υπηρεσίες Μεταφορών
55101000 Διαφοροποιημένα Υλικά	55101020 Κλωστοϋφαντουργικά Προϊόντα
55102000 Ορυχεία	55102010 Σίδηρος & Χάλυβας
55102015 Μεταλλουργία	55102035 Αλουμίνιο
60101020 Διυλιστήρια & Εμπορία Πετρελαιοειδών	65101010 Εναλλακτική Ηλεκτρική Ενέργεια
65101015 Συμβατική Ηλεκτρική Ενέργεια	65102000 Πολλαπλών Υπηρεσιών Κοινής Ωφέλειας
65102030 Ύδρευση	



**ATHEX**  
Athens Stock Exchange

Λεωφ. Αθηνών 110 104 42 Αθήνα  
110, Athinon Ave. GR 104 42 Athens  
tel. (+30)210-33.66.800, fax (+30)210-33.66.101  
[www.athexgroup.gr](http://www.athexgroup.gr)