

24

Ημερήσιο Δελτίο  
Συναλλακτικής Δραστηριότητας

Daily Official List  
of Trading Activity

Τρίτη, 10 Σεπτεμβρίου, 2024

Έτος: 145 Αύξων Αριθμός Συνεδρίασης: 171



**ATHEXGROUP**  
Athens Exchange Group

**Αποποίηση Ευθύνης:**

Η εταιρεία Ελληνικά Χρηματιστήρια-Χρηματιστήριο Αθηνών Ανώνυμη Εταιρεία Συμμετοχών καταβάλλει κάθε δυνατή προσπάθεια ώστε να διασφαλίσει ότι οι πληροφορίες και τα λοιπά στοιχεία που εμφανίζονται στο Ημερήσιο Δελτίο Τιμών (Η.Δ.Τ.) είναι ορθά και πλήρη αλλά δεν έχει καμία ευθύνη για ενδεχόμενο λάθος ή παράλειψη στοιχείων και / ή ευθύνη σχετικά με την ακρίβεια, αξιοπιστία, επικαιροποίηση και πληρότητα των παραπάνω πληροφοριών και στοιχείων ή ευθύνη προερχόμενη άμεσα ή έμμεσα από την χρήση των παραπάνω πληροφοριών.

Η Εταιρία δεν έχει καμία ευθύνη για την ακρίβεια των στοιχείων που περιλαμβάνονται στις ανακοινώσεις των εισηγμένων εταιρειών. Πιθανές προσβολές δικαιωμάτων τρίτων από το περιεχόμενο των ανακοινώσεων συνιστούν αποκλειστική ευθύνη του αποστολέα των ανακοινώσεων.

Όλα τα αναγραφόμενα στο Η.Δ.Τ. στοιχεία παρέχονται μόνο για τους σκοπούς της πληροφόρησης και δεν συνιστούν παροχή επενδυτικών συμβουλών ή πρόσκληση για επένδυση σε κινητές αξίες που διαπραγματεύονται στο Χρηματιστήριο Αθηνών.

Αναγνωρίζεται και συμφωνείται ότι όλα τα δικαιώματα επί των πληροφοριών που εμφανίζονται στο Η.Δ.Τ. θα αποτελούν κυριότητα της εταιρίας και οποιοδήποτε άλλο δικαίωμα συμπεριλαμβανομένου του δικαιώματος πνευματικής ιδιοκτησίας, σήματος κλπ. ανήκουν στο Χρηματιστήριο Αθηνών.

Τα ανωτέρω στοιχεία αποτελούν ιδιοκτησία της Εταιρίας και προστατεύονται σύμφωνα με τις διατάξεις περί πνευματικής ιδιοκτησίας. Απαγορεύεται α) η με οποιοδήποτε τρόπο ή μέσο αναπαραγωγή, αναδημοσίευση, τροποποίηση, αντιγραφή, πώληση, μετάδοση ή διανομή του συνόλου ή μέρους τους, χωρίς αναφορά στην πηγή και β) η εμπορική εκμετάλλευση των στοιχείων από τρίτους.

Η Εταιρία δεν φέρει καμία ευθύνη προερχόμενη άμεσα ή έμμεσα από χρήση ή τυχόν αλλοίωση των ανωτέρω στοιχείων όταν αυτά χρησιμοποιούνται από

**Ελληνικά Χρηματιστήρια - Χρηματιστήριο Αθηνών Α.Ε. Συμμετοχών**

Λεωφόρος Αθηνών 110, 10442 Αθήνα, Τηλ: (210) 33.66.800, Fax: (210) 32.13.938

[www.athexgroup.gr](http://www.athexgroup.gr)

**Χρηματιστηριακό Κέντρο Θεσσαλονίκης**

Κατούνη 16-18, Θεσ/νίκη 546 25, Τηλ: (2310) 567.667, Fax: (2310) 530.455

**Συνεγγυητικό Κεφάλαιο Εξασφάλισης Επενδυτικών Υπηρεσιών**

Φειδίου 14-16, Αθήνα 106 78, Τηλ: (210) 33.04.682, Fax: (210) 33.04.155

**Επιτροπή Κεφαλαιαγοράς**

Κολοκοτρώνη 1 & Σταδίου 1, Αθήνα 105 62, Τηλ: (210) 33.77.100, Fax: (210) 33.77.173

**Πίνακας Περιεχομένων****Ενότητα 1: Στατιστικά Στοιχεία Χρεογράφων, Παραγώγων και Δανεισμού**

Οι Αγορές Χρεογράφων Παραγώγων Δανεισμού

Χρηματιστηριακοί Δείκτες

Αναλυτικά Στοιχεία Συναλλαγών Αγοράς Χρεογράφων

Στοιχεία Συναλλαγών Κλάδων Χρηματιστηρίου Αθηνών & Χρηματοοικονομικών Προϊόντων (Δ.Α.Κ.)

Οι 10 Μετοχές με τη μεγαλύτερη Άνοδο & Πτώση

Αναλυτικά Στοιχεία Συναλλαγών Αγοράς Παραγώγων

**Ενότητα 2: Αναλυτικά Στοιχεία Συναλλαγών Χρεογράφων**

Αναλυτικά Στοιχεία Συναλλαγών Χρεογράφων

Σημειώσεις Χρεογράφων

**Ενότητα 3: Στοιχεία Συναλλαγών Χρεογράφων**

Στοιχεία Συναλλαγών Πακέτων

Στοιχεία Συναλλαγών Δικαιωμάτων

Στοιχεία Δανεισμού Τίτλων

Στοιχεία Συναλλαγών Εκποιήσεων

Στοιχεία Συναλλαγών Εκποιήσεων Ενσώματων Ονομαστικών Μετοχών

Στοιχεία Ενεργητικού Διαπραγματεύσιμων Αμοιβαίων Κεφαλαίων (Δ.Α.Κ.)

Χαρακτηριστικά Διαπραγματεύσιμων Αμοιβαίων Κεφαλαίων (Δ.Α.Κ.)

**Ενότητα 4: Ανακοινώσεις****Ενότητα 5: Ομόλογα Διαπραγματεύσιμα στην Αγορά Αξιών Σταθερού Εισοδήματος**

Ομολογιακά Δάνεια Επιχειρήσεων – Οργανωμένη Αγορά (Μετατρέψιμα)

Ομολογιακά Δάνεια Επιχειρήσεων – Οργανωμένη Αγορά (Μη Μετατρέψιμα)

Ομόλογα Ελληνικού Δημοσίου

Έντοκα Γραμμάτια & Zero Coupon Ομόλογα Ελληνικού Δημοσίου

Ομόλογα Ελληνικού Δημοσίου Διαπραγματεύσιμα με τη Μέθοδο Εκφώνησης - Αντιφώνησης

Ομόλογα Κρατικών Τραπεζών

**Ενότητα 6: Πρόσθετα Στοιχεία Ενημέρωσης**

Πίνακας Μελών Χρηματιστηρίου Αθηνών και Μελών ΕΤ.ΕΚ.

Πίνακας Μετοχών Υπό Ειδική Διαπραγμάτευση

Γνωστοποιήσεις Συναλλαγών - Κατάλογος Υπόχρεων Προσώπων

**Ενότητα 7: Αναλυτικά Στοιχεία Συναλλαγών Αγοράς Παραγώγων**

Συμβόλαια Μελλοντικής Εκπλήρωσης σε Δείκτες

Συμβόλαια Μελλοντικής Εκπλήρωσης σε Μετοχές

Δικαιώματα Προαίρεσης σε Δείκτες

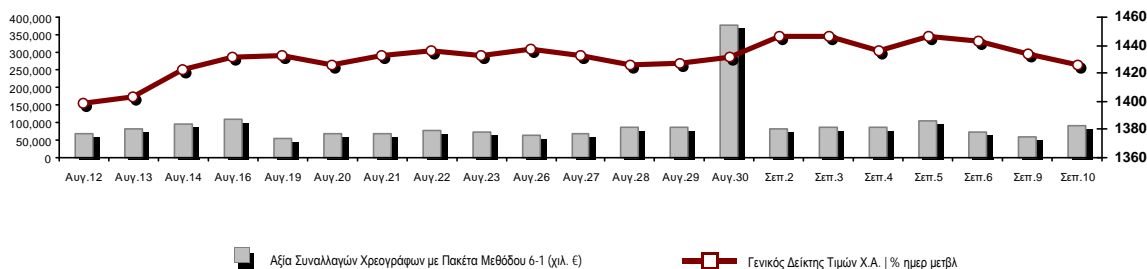
Δικαιώματα Προαίρεσης σε Μετοχές

Στοιχεία Συναλλαγών Προϊόντων Δανεισμού

**Παράρτημα Α: Κωδικοί και ονομασίες Κλάδων Οικονομικής Δραστηριότητας του Χρηματιστηρίου Αθηνών**

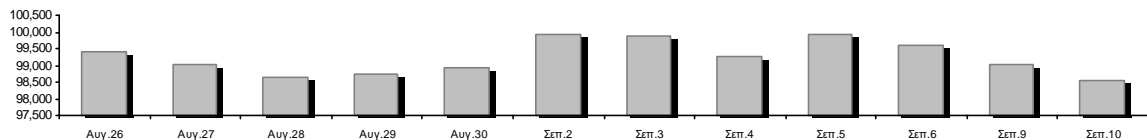
Οι Αγορές Χρεογράφων Παραγώγων Δανεισμού

Γενικός Δείκτης Τιμών και Αξία Συναλλαγών Μετοχών και Παραγώγων



<b>Κεφαλαιοποίηση Χ.Α. (εκατ €)**:</b>	98,555.47		<b>Συνολικές Ανοικτές Θέσεις σε Παράγωγα</b>	416,361
Ημερήσια μεταβολή: εκατ. €   %	-486.76	-0.49%	Ανοικτές θέσεις σε ΣΜΕ επί Δεικτών   % ημερ μετβλ	5,408 1.79%
Μέση ετήσια Κεφ/ποίηση: εκατ. €   % Μετβλ. Μέση προηγ. έτος	97,739.89	21.59%	Ανοικτές θέσεις σε ΣΜΕ επί μετοχών   % ημερ μετβλ	409,403 -0.27%
<b>Γενικός Δείκτης Τιμών Χ.Α.   % ημερ μετβλ</b>	1,426.10	-0.56%	Ανοικτές θέσεις σε Δικαιώματα επί Δεικτών   % ημερ μετβλ	863 -1.03%
<b>Κεφαλαιοποίηση Γενικού Δείκτη (εκατ. €)</b>	90,361.39		Ανοικτές θέσεις σε Δικαιώματα επί μετοχών   % ημερ μετβλ	687 0.00%
Ημερήσια μεταβολή (εκατ. €)	-481.82			
<b>Αξία Συναλλαγών Χρεογράφων με Πακέτα Μεθόδου 6-1 (χιλ. €)</b>	89,675.25		<b>Πλήθος Συμβολαίων Παραγώγων:</b>	24,453
Ημερήσια μεταβολή: %	32,464.13	56.74%	Ημερήσια μεταβολή: τμχ   %	9,781 66.66%
Μέση Αξία Συν/γών ΥΙD: χιλ. €   % Μετβλ Μέση προηγ. έτος	128,360.00	17.15%	Μέσος Όγκος Συμβ. ΥΙD: % Μετβλ Μέσο προηγ. Έτος	34,709 -21.05%
<b>Αξία Συναλλαγών Πακέτων Μεθόδου 6-1 (χιλ. €)</b>	20,522.96		<b>Πλήθος Πράξεων Παραγώγων:</b>	1,326
<b>Αξία Συναλλαγών Πακέτων Μεθόδου 6-2 &amp; 6-3 (χιλ. €)</b>	0.00		Ημερήσια μεταβολή: πλήθος   %	412 45.08%
<b>Αξία Συναλλαγών Ομολόγων (χιλ.€)</b>	1,987.97		Μέσο Πλήθος Πράξεων ΥΙD: % Μετβλ Μέσο προηγ. Έτος	1,860 -20.22%
<b>Όγκος Συναλλαγών Χρεογράφων με Πακέτα Μεθόδου 6-1 (χιλ. Τμχ)</b>	19,638.07		<b>Συνολικές Ανοικτές Θέσεις σε Δανεισμό</b>	320,727
Ημερήσια μεταβολή: χιλ. τμχ   %	6,858.04	53.66%	Ημερήσια μεταβολή: τμχ   %	-9,763 -2.95%
Μέσος Όγκος Συν/γών ΥΙD: % Μετβλ Μέσο προηγ. Έτος	28,018.97	-16.66%	<b>Πλήθος Συναλλαγών Δανεισμού (Πολυμερής/Διμερής)</b>	5,239
<b>Όγκος Συναλλαγών Πακέτων Μεθόδου 6-1 (χιλ. Τεμάχια)</b>	3,830.78		Ημερήσια μεταβολή: τμχ   %	4,239
<b>Όγκος Συναλλαγών Πακέτων Μεθόδου 6-2 &amp; 6-3 (χιλ. Τεμάχια)</b>	0.00		<b>Πλήθος Πολυμερών Συναλλαγών</b>	5,239
<b>Όγκος Συναλλαγών Ομολόγων</b>	2,026,000		<b>Πλήθος Διμερών Συναλλαγών</b>	0
<b>Πλήθος Πράξεων Χρεογράφων με Πακέτα Μεθόδου 6-1</b>	22,887		<b>Πλήθος Πράξεων Δανεισμού:</b>	2
Ημερήσια μεταβολή: πλήθος   %	275	1.22%	Ημερήσια μεταβολή: %	0
Μέσο Πλήθος Πράξεων ΥΙD: % Μετβλ Μέσο προηγ. Έτος	37,445	3.37%	<b>Πλήθος Πράξεων Πολυμερών Συναλλαγών</b>	2
<b>Πλήθος πακέτων Μεθόδου 6-1</b>	12		<b>Πλήθος Πράξεων Διμερών Συναλλαγών</b>	0
<b>Πλήθος πακέτων Μεθόδου 6-2 &amp; 6-3</b>	0			
<b>Πλήθος συναλλαγών Ομολόγων</b>	253			

Κεφαλαιοποίηση Χ.Α. (εκατ €)\*\*



Ημερήσια Διακύμανση Γενικού Δείκτη Τιμών Χρηματιστηρίου Αθηνών



**Χρηματιστηριακοί Δείκτες**

Όνομασία Δείκτη	10/09/2024	09/09/2024	Δ μον.	Δ %	Κατώτερη	Ανώτερη	Κατ.έτους	Ανωτ.έτους	Ετησ. μεταβ.
Γενικός Δείκτης Τιμών Χ.Α.	1,426.10 €	1,434.17	-8.07	-0.56%	1,426.07	1,441.27	1,293.14	1,505.35	10.28% #
Δείκτης Συνολικής Απόδοσης Γενικού Δείκτη Χ.Α.	2,690.15 €	2,705.36	-15.21	-0.56%	2,690.09	2,718.77	2,355.44	2,789.06	14.21% #
Δείκτης ATHEX ESG	1,622.57 €	1,634.23	-11.66	-0.71%	1,622.55	1,643.37	1,471.77	1,722.97	10.25% #
Δείκτης Τιμών Εναλλακτικής Αγοράς Χ.Α.	14,159.64 €	14,170.15	-10.51	-0.07%	14,080.22	14,265.56	9,352.11	15,217.49	51.41% #
FTSE/Χ.Α. Large Cap	3,455.85 €	3,481.63	-25.78	-0.74%	3,455.85	3,501.14	3,122.79	3,665.50	10.67% #
FTSE/Χ.Α. Mid Cap	2,304.91 €	2,313.84	-8.93	-0.39%	2,292.97	2,318.72	2,054.77	2,459.55	2.40% #
FTSE/Χ.Α. Υψηλής Μερισματικής Απόδοσης	3,859.74 €	3,902.59	-42.85	-1.10%	3,859.48	3,915.30	3,629.54	4,217.66	2.34% #
FTSE/Χ.Α. Δείκτης Αγοράς	826.61 €	831.49	-4.88	-0.59%	826.61	836.33	746.82	875.18	10.68% #
FTSE/Χ.Α. Τράπεζες	1,232.14 €	1,245.37	-13.23	-1.06%	1,227.65	1,253.71	1,057.67	1,354.57	16.06% #
FTSE/ATHEX ΤΕΧΝΟΛΟΓΙΑ & ΤΗΛΕΠΙΚΟΙΝΩΝΙΕΣ	5,539.64 €	5,603.53	-63.89	-1.14%	5,535.43	5,609.07	4,915.95	5,705.00	9.21% #
FTSE/ATHEX ΧΡΗΜΑΤΟΟΙΚΟΝΟΜΙΚΕΣ ΥΠΗΡΕΣΙΕΣ	5,786.56 €	5,848.60	-62.04	-1.06%	5,765.66	5,888.17	4,996.31	6,357.41	15.40% #
FTSE/ATHEX ΑΚΙΝΗΤΗΣ ΠΕΡΙΟΥΣΙΑΣ	4,860.99 €	4,865.81	-4.82	-0.10%	4,842.16	4,896.11	4,507.00	5,120.52	-2.01% €
FTSE/ATHEX ΚΑΤΑΝΑΛΩΤΙΚΑ ΠΡΟΪΟΝΤΑ	4,999.92 €	5,052.36	-52.44	-1.04%	4,999.92	5,082.95	4,663.68	5,557.48	-0.32% €
FTSE/ATHEX ΒΑΣΙΚΑ ΑΓΑΘΑ	6,519.44 #	6,476.98	42.46	0.66%	6,476.98	6,556.88	5,069.68	6,585.74	28.12% #
FTSE/ATHEX ΒΙΟΜΗΧΑΝΙΕΣ	6,448.52 €	6,492.38	-43.86	-0.68%	6,448.52	6,509.80	5,044.08	6,621.39	26.90% #
FTSE/ATHEX ΠΡΩΤΕΣ ΎΛΕΣ	4,781.67 €	4,796.24	-14.57	-0.30%	4,764.11	4,827.06	4,369.10	5,876.05	-1.81% €
FTSE/ATHEX ΕΝΕΡΓΕΙΑ & ΥΠΗΡΕΣΙΕΣ ΚΟΙΝΗΣ ΩΦ	4,846.13 €	4,888.16	-42.03	-0.86%	4,846.13	4,908.83	4,536.38	5,474.06	-2.84% €
Δείκτης Όλων των Μετοχών Χ.Α.	331.93 €	333.57	-1.64	-0.49%	331.93	331.93	304.60	347.29	9.91% #
Ελληνικός Δείκτης Mid & Small Cap	2,039.14 €	2,053.70	-14.56	-0.71%	2,038.89	2,058.98	1,881.89	2,157.15	5.71% #
FTSE/Χ.Α. Large Cap Συνολικής Απόδοσης	5,928.80 €	5,973.03	-44.23	-0.74%			5,201.70	6,187.73	14.74% #
FTSE/Χ.Α. Mid Cap Συνολικής Απόδοσης	3,156.28 €	3,168.51	-12.23	-0.39%			2,872.41	3,302.69	4.13% #
MSCI GREECE REBASED	5,355.43 €	5,416.40	-60.97	-1.13%	5,355.43	5,446.92	4,964.20	5,837.84	7.44% #
Ελληνικός Δείκτης Εταιρικών Ομολόγων	135.75 #	135.69	0.06	0.04%			129.54	135.75	4.71% #
Ελληνικός Δείκτης Τιμών Εταιρικών Ομολόγων	92.74 #	92.73	0.01	0.01%			90.52	92.74	2.31% #

Σημείωση 1: Το κλείσιμο των Δεικτών FTSE/Μed 100, Ελληνικός Δείκτης Εταιρικών Ομολόγων και, Ελληνικός Δείκτης Τιμών Εταιρικών Ομολόγων αφορούν την συνεδρίαση της 06/09/2024.

Σημείωση 2: Ο Ελληνικός Δείκτης Mid & Small Cap είναι Customized δείκτης υπολογιζόμενος από το Χρηματιστήριο Αθηνών.

**Αναλυτικά Στοιχεία Συναλλαγών Αγοράς Χρεογράφων**

	Όλα τα Χρεόγραφα	Κύρια Αγορά	Επιτήρηση	Διαπραγματεύσιμα Αμοιβαία Κεφάλαια
<b>Σύνολα</b>	118	110	7	1
Ανοδικές / Καθοδικές / Σταθερές:	29 / 67 / 22	27 / 66 / 17	2 / 0 / 5	0 / 1 / 0
<b>Κεφαλαιοποίηση Χ.Α. (εκατ €) **</b>	98,555.47	98,491.28	64.19	
Μέση Ημερήσια Αξία Συν/γών (χιλ. €)	128,360.00	128,262.52	29.93	244.81
<b>Αξία Συναλλαγών</b>	89,675.25	89,503.19	13.51	158.55
Κύριος Πίνακας:	69,152.29	68,980.23	13.51	158.55
Προσυμφωνημένων Συναλλαγών 6_1_2_3:	20,522.96	20,522.96	0.00	0.00
Πίνακας Εκποιήσεων:	0.00	0.00	0.00	0.00
Πίνακας Ειδικών Όρων:	0.00	0.00	0.00	0.00
Μέσος Ημερήσιος Όγκος Συναλλαγών	28,018,974	27,899,807	134,340	7,074
<b>Όγκος Συναλλαγών</b>	19,638,065	19,568,688	64,804	4,573
Κύριος Πίνακας:	15,807,289	15,737,912	64,804	4,573
Προσυμφωνημένων Συναλλαγών 6_1_2_3:	3,830,776	3,830,776	0	0
Πίνακας Εκποιήσεων:	0	0	0	0
Πίνακας Ειδικών Όρων:	0	0	0	0
Μέσο Ημερήσιο Πλήθος Πράξεων	37,445	37,341	57	47
<b>Αριθμός Πράξεων</b>	22,887	22,829	33	25
Κύριος Πίνακας:	22,875	22,817	33	25
Προσυμφωνημένων Συναλλαγών 6_1_2_3:	12	12	0	0
Πίνακας Εκποιήσεων:	0	0	0	0
Πίνακας Ειδικών Όρων:	0	0	0	0

**Στοιχεία Συναλλαγών Κλάδων Χρηματιστηρίου Αθηνών & Χρηματοοικονομικών Προϊόντων (Δ.Α.Κ.)**

Κωδικός	Κλάδοι	Ανοδικές / Καθοδικές / Σταθερές	Αριθμός Πράξεων	Όγκος Συναλλαγών	Αξία Συναλλαγών	% στη Συνολική Αξία
12000	- Χρηματοοικονομικά Προϊόντα	0 / 1 / 0	25	4,573	158,548.61	0.18%
3510	- Ακίνητη Περιουσία	5 / 5 / 1	584	203,095	789,075.95	0.88%
3030	- Ασφάλειες	0 / 1 / 0	50	6,579	32,304.94	0.04%
5020	- Βιομηχανικά Προϊόντα & Υπηρεσίες	1 / 10 / 5	1,395	346,344	2,107,033.44	2.35%
4040	- Εμπόριο	4 / 2 / 0	1,018	188,427	3,620,856.79	4.04%
6010	- Ενέργεια	1 / 3 / 0	2,424	384,758	6,313,076.34	7.04%
4020	- Καταναλωτικά Προϊόντα & Υπηρεσίες	1 / 3 / 1	153	24,846	60,407.51	0.07%
5010	- Κατασκευές & Υλικά Κατασκευών	6 / 7 / 0	1,593	523,956	2,535,747.91	2.83%
4030	- Μέσα Ενημέρωσης	1 / 0 / 0	8	6,650	3,035.50	0.00%
4520	- Προσωπική Φροντίδα, Φάρμακα & Παντοπωλεία	0 / 2 / 0	239	30,203	299,626.48	0.33%
5510	- Πρώτες Ύλες	3 / 6 / 4	513	176,170	614,305.07	0.69%
4050	- Ταξίδια και Αναψυχή	0 / 5 / 1	1,873	679,100	4,844,026.84	5.40%
1010	- Τεχνολογία	2 / 6 / 2	613	129,828	576,913.31	0.64%
1510	- Τηλεπικοινωνίες	0 / 2 / 0	907	269,324	3,994,826.32	4.45%
3010	- Τράπεζες	2 / 3 / 2	8,546	15,438,520	43,785,250.54	48.83%
4510	- Τρόφιμα, Ποτά & Καπνοβιομηχανίες	2 / 1 / 3	180	44,308	936,160.76	1.04%
2010	- Υγεία	0 / 2 / 1	84	40,189	41,001.19	0.05%
6510	- Υπηρεσίες Κοινής Ωφέλειας	1 / 4 / 1	2,347	1,080,516	18,680,766.32	20.83%
3020	- Χρηματοοικονομικές Υπηρεσίες	0 / 4 / 1	335	60,679	282,283.25	0.31%

**Οι 10 Μετοχές με τη μεγαλύτερη Άνοδο & Πτώση**

**Κύρια Αγορά**

Μετοχές με τη μεγαλύτερη Θετική μεταβολή τιμής	Τιμή κλεισ.	Μεταβ.	Μετοχές με τη μεγαλύτερη Αρνητική μεταβολή τιμής	Τιμή κλεισ.	Μεταβ.
ΔΟΜΙΚΗ ΚΡΗΤΗΣ (ΚΟ)	3.445	3.14% #	ΕΒΡΟΦΑΡΜΑ (ΚΟ)	1.6	-3.61% α
COCA-COLA HBC AG (ΚΟ)	34.1	2.03% #	ΠΑΪΡΗΣ ΠΛΑΣΤΙΚΩΝ (ΚΟ)	0.984	-3.53% α
IDEAL HOLDINGS (ΚΟ)	5.84	1.57% #	ΑΕΡΟΠΟΡΙΑ ΑΙΓΑΙΟΥ (ΚΟ)	11.1	-2.12% α
ΚΛΟΥΚΙΝΑΣ - ΛΑΠΠΑΣ (ΚΟ)	1.56	0.97% #	QUEST ΣΥΜΜΕΤΟΧΩΝ (ΚΟ)	5.16	-2.09% α
ΜΟΤΟΔΥΝΑΜΙΚΗ (ΚΟ)	2.69	0.94% #	ΠΕΙΡΑΙΩΣ FINANCIAL HOLD (ΚΟ)	3.898	-2.06% α
INTERCONTINENTAL (ΚΟ)	2.34	0.86% #	MIG (ΚΟ)	3.345	-2.05% α
ΝΟΒΑΛ ΠΡΟΠΕΡΤΥ ΑΕΕΑΠ (ΚΟ)	2.645	0.76% #	ΕΚΤΕΡ (ΚΟ)	1.92	-2.04% α
ΑΤΤΙΚΑ BANK Α.Τ.Ε. (ΚΟ)	9.82	0.61% #	ΕΛΛΑΚΤΩΡ (ΚΟ)	1.984	-2.03% α
ORILINA PROPERTIES ΑΕΕΑΠ (ΚΟ)	0.845	0.60% #	UNIBIOS (ΚΟ)	1.8	-1.91% α
FOURLIS ΣΥΜΜΕΤΟΧΩΝ (ΚΟ)	3.92	0.51% #	PROFILE (ΚΟ)	5.1	-1.73% α

Μετοχές με τη μεγαλύτερη Αξία Συναλλαγών	Αξία (χιλ. €)	Μεταβ.	Μετοχές με το μεγαλύτερο Όγκο Συναλλαγών	Όγκος	Μεταβ.
EUROBANK HOLDINGS (ΚΟ)	14,276.29	-1.59% α	EUROBANK HOLDINGS (ΚΟ)	7,170,873	-1.59% α
ΠΕΙΡΑΙΩΣ FINANCIAL HOLD (ΚΟ)	13,470.44	-2.06% α	ΑΛΡΗΑ ΥΠΗΡΕΣΙΩΝ ΣΥΜΜ (ΚΟ)	3,438,532	-1.30% α
ΤΕΡΝΑ ΕΝΕΡΓΕΙΑΚΗ (ΚΟ)	12,612.27	-0.10% α	ΠΕΙΡΑΙΩΣ FINANCIAL HOLD (ΚΟ)	3,424,339	-2.06% α
ΕΘΝΙΚΗ ΤΡΑΠΕΖΑ (ΚΟ)	10,366.94	0.11% #	ΕΘΝΙΚΗ ΤΡΑΠΕΖΑ (ΚΟ)	1,372,647	0.11% #
ΜΟΤΟΡ ΟΪΛ (ΚΟ)	5,471.86	-1.19% α	ΤΕΡΝΑ ΕΝΕΡΓΕΙΑΚΗ (ΚΟ)	655,047	-0.10% α
ΑΛΡΗΑ ΥΠΗΡΕΣΙΩΝ ΣΥΜΜ (ΚΟ)	5,265.65	-1.30% α	ΙΝΤΡΑΛΟΤ (ΚΟ)	356,266	-1.03% α
ΟΤΕ (ΚΟ)	3,993.82	-1.73% α	ΟΤΕ (ΚΟ)	269,168	-1.73% α
JUMBO (ΚΟ)	3,496.56	-1.32% α	ΜΟΤΟΡ ΟΪΛ (ΚΟ)	251,618	-1.19% α
ΟΠΑΠ (ΚΟ)	3,427.12	-0.81% α	ΟΠΑΠ (ΚΟ)	214,980	-0.81% α
ΜΕΤΛΕΝ ENERGY & METALS (ΚΟ)	3,412.00	-0.77% α	ΔΕΗ (ΚΟ)	199,670	-1.20% α

Σημείωση: Απεικονίζονται οι Μετοχές που δεν ανήκουν στην Κατηγορία Επιτήρησης και πραγματοποιήσαν κατά τη διάρκεια της συνεδρίασης Αξία Συναλλαγών μεγαλύτερη από 10,000 Ευρώ.

## Αναλυτικά Στοιχεία Συναλλαγών Αγοράς Παραγώγων

	Αριθμός Πράξεων	Όγκος	Ανοικτές θέσεις
<b>Σ.Μ.Ε. σε Δείκτες</b>	106	274	5,408
FTSE/X.A. Τράπεζες	3	20	1,266
FTSE/X.A. Large Cap	103	254	4,119
MSCI GREECE REBASED	0	0	23
<b>Σ.Μ.Ε. σε Μετοχές</b>	1,207	24,057	409,403
ΑΔΜΗΕ ΣΥΜΜΕΤΟΧΩΝ Α.Ε. (ΚΟ)	7	106	22,628
ΑΕΡΟΠΟΡΙΑ ΑΙΓΑΙΟΥ (ΚΟ)	55	186	3,758
ΑΛΡΗΑ ΥΠΗΡΕΣΙΩΝ ΣΥΜΜ (ΚΟ)	191	10,004	161,444
ΔΙΕΘΝΗΣ ΑΕΡΟΛΙΜΕΝΑΣ ΑΘΗΝΩΝ(ΚΟ)	7	39	1,169
ΑΥΤΟΗΕΛΛΑΣ (ΚΟ)	2	2	148
ΑΒΑΞ Α.Ε. (ΚΟ)	3	12	661
COCA-COLA HBC AG (ΚΟ)	6	17	142
CENERGY HOLDINGS (ΚΑ)	9	24	4,142
ΕΛΛΑΚΤΩΡ (ΚΟ)	22	99	3,469
ΕΛΒΑΛΧΑΛΚΟΡ (ΚΟ)	9	35	4,847
EUROBANK HOLDINGS (ΚΟ)	108	2,494	17,346
ΕΥΔΑΠ (ΚΟ)	15	82	4,355
FOURLIS ΣΥΜΜΕΤΟΧΩΝ (ΚΟ)	3	8	1,003
ΓΕΚ ΤΕΡΝΑ (ΚΟ)	14	37	12,071
ΕΛΛΗΝ. ΧΡΗΜΑΤΙΣΤΗΡΙΑ-Χ.Α. (ΚΟ)	10	85	3,826
HELLENIC ENERGY (ΚΟ)	12	58	6,025
INTRACOM HOLDINGS (ΚΟ)	21	215	7,651
INTRAKAT (ΚΟ)	2	7	2,374
JUMBO (ΚΟ)	7	24	333
LAMDA DEVELOPMENT(ΚΟ)	13	59	6,046
METLEN ENERGY & METALS (ΚΟ)	37	154	4,641
MIG (ΚΟ)	1	5	109
ΜΟΤΟΡ ΟΪΛ (ΚΟ)	72	404	5,984
ΕΘΝΙΚΗ ΤΡΑΠΕΖΑ (ΚΟ)	117	1,500	15,559
ΟΠΑΠ (ΚΟ)	11	65	1,301
ΤΡΑΠΕΖΑ ΟΡΤΙΜΑ BANK (ΚΟ)	0	0	66
ΟΤΕ (ΚΟ)	21	112	3,337
ΟΛΠ (ΚΟ)	0	0	70
ΠΕΙΡΑΙΩΣ FINANCIAL HOLD (ΚΟ)	340	7,272	65,990
ΔΕΗ (ΚΟ)	57	711	23,815
QUEST ΣΥΜΜΕΤΟΧΩΝ (ΚΟ)	0	0	165
ΤΕΡΝΑ ΕΝΕΡΓΕΙΑΚΗ (ΚΟ)	4	50	20,147
ΤΙΤΑΝ CEMENT (ΚΑ)	9	26	439
ΥΙΟΧΑΛΚΟ SA/NV (ΚΑ)	22	165	4,342
<b>Δικαιώματα σε Δείκτες</b>	13	122	863
FTSE/X.A. Large Cap	13	122	863
<b>Δικαιώματα σε Μετοχές</b>	0	0	687
ΑΛΡΗΑ ΥΠΗΡΕΣΙΩΝ ΣΥΜΜ (ΚΟ)	0	0	0
ΕΘΝΙΚΗ ΤΡΑΠΕΖΑ (ΚΟ)	0	0	314
ΟΠΑΠ (ΚΟ)	0	0	155
ΟΤΕ (ΚΟ)	0	0	81
ΠΕΙΡΑΙΩΣ FINANCIAL HOLD (ΚΟ)	0	0	4
ΔΕΗ (ΚΟ)	0	0	133
<b>Συνολική Δραστηριότητα</b>	1,326	24,453	416,361





Πληθος Χρεογράφων	Ονομ. Αξία	Μερίσματα [1]			Ημερ.Τελευτ.Αποκοπής		Σημ.	Χρεόγραφο	Τιμή κλεισίματος	% μεταβ.	Προηγ. Κλείσιμο-ημ/νια	Άνοιγμα	Κατωτ Τιμή	Ανωτ Τιμή	Τελ Σταθμ Τιμή	Τελευταία ζήτηση [7]	Τελευταία προσφορά [7]	Ρ/Ε μετά φ.	Χρήσι	Όγκος	Πράξεις	Αξία Συναλλαγών[8]	Χ.Α. Εταιρείας (χιλ. €) [3,5]	Χαμηλό έτους	Υψηλό έτους	Κλάδος [4]				
		2021	2022	2023	Μέρισμα [2]	Δικαιωμα																								
3,114,144	0.360	0.3427	0.2304	0.563	20/05/2024	02/06/2020	---	ALPHA TRUST ΣΥΜΜΕΤΟΧΩΝ (ΚΟ)	8.68	---	8.68	09/09/2024	8.68	8.68	8.7	8.68	8.693	25@8.64	100@8.72	---	---	800	8	6,954.00	27,030.77	5.9	8.7	30202010		
243,164,193	0.300	---	---	0.07	19/07/2024	05/12/2023	---	ΑΤΤΙΚΑ ΣΥΜΜΕΤΟΧΩΝ (ΚΟ)	2.34	-1.68	€	2.38	09/09/2024	2.38	2.34	2.4	2.34	2.358	1000@2.33	1900@2.37	---	---	20,948	57	49,395.94	569,004.21	1.86	2.64	40501015	
35,764,593	2.10	0.075	0.1046	0.1045	12/06/2024	25/11/2019	---	BRIQ PROPERTIES (ΚΟ)	1.97	-0.76	€	1.985	09/09/2024	1.98	1.96	1.98	1.97	1.973	1500@1.97	717@1.98	---	---	16,390	19	32,336.68	70,456.25	1.835	2.01	35102030	
101,123,806	0.360	---	---	---	22/07/2010	28/06/2011	---	CENTRIC ΣΥΜΜΕΤΟΧΩΝ (ΚΟ)	0.36	-1.10	€	0.364	09/09/2024	0.363	0.353	0.364	0.36	0.357	7100@0.352	950@0.360	---	---	11,205	26	4,000.12	36,404.57	0.31	0.467	40203040	
784,500	10.00	0.3	---	0.5008	28/05/2024	31/07/2018	---	CNL CAPITAL (ΚΟ)	6.9	-1.43	€	7	09/09/2024	6.95	6.9	6.95	6.9	6.928	100@6.90	206@7.15	---	2022	184	4	1,274.80	5,413.05	6.6	9	30202010	
10,567,700	0.300	---	---	---	06/10/2005	13/02/2002	---	CPI (ΚΟ)	0.652	-2.10	€	0.666	09/09/2024	0.674	0.65	0.676	0.652	0.66	2350@0.652	690@0.672	---	---	4,285	23	2,828.27	6,890.14	0.586	0.99	10102030	
18,680,300	0.050	---	---	---	06/07/2022	---	---	DIMAND (ΚΟ)	9.48	-1.25	€	9.6	09/09/2024	9.59	9.41	9.59	9.41	9.555	80@9.30	119@9.41	---	---	6,553	36	62,615.13	177,089.24	8	10.95	35101010	
54,200,000	0.075	0.035	0.074	---	18/07/2023	23/11/2021	---	EPSILON NET (ΚΟ)	12	---	---	12	09/09/2024	12	12	12.02	12	12914575@12.00	158@12.02	---	---	1,744	9	20,928.82	650,400.00	8.8	12.3	10101015		
52,131,944	1.00	0.1102	0.11	---	26/06/2024	23/07/2019	---	FOURLIS ΣΥΜΜΕΤΟΧΩΝ (ΚΟ)	3.92	0.51	P	3.9	09/09/2024	3.94	3.87	3.94	3.92	3.901	266@3.90	1123@3.92	---	---	5,392	48	21,036.17	204,357.22	3.41	4.37	40401010	
48,003,921	0.400	---	---	---	30/08/1993	25/07/2024	---	IDEAL HOLDINGS (ΚΟ)	5.84	1.57	P	5.75	09/09/2024	5.75	5.75	5.84	5.84	5.799	500@5.80	587@5.84	---	---	12,176	101	70,614.09	280,342.90	5.16	6.78	10102030	
10,500,000	2.40	0.29	0.3	2.21	25/06/2024	02/04/2024	---	INTERCONTINENTAL (ΚΟ)	2.34	0.86	P	2.32	09/09/2024	2.36	2.34	2.36	2.34	2.34	4040@2.32	4392@2.36	4.02	2023	7,510	3	17,573.60	24,570.00	2.28	6.9	35102000	
168,691,037	0.300	---	---	---	20/08/2007	28/11/2022	---	LAVIPHARM (ΚΟ)	0.815	-0.61	€	0.82	09/09/2024	0.814	0.806	0.817	0.815	0.81	2833@0.809	5022@0.816	---	---	35,109	68	28,431.58	137,483.20	0.76	1.01	20103015	
4,740,000	0.860	---	---	---	14/03/2003	---	---	LOGISMOS (ΚΟ)	1.38	---	---	1.38	09/09/2024	---	---	---	---	---	357@1.35	368@1.38	---	---	(6)-	2023	---	---	6,541.20	1.13	1.48	10101015
17,120,280	0.940	0.06	---	---	01/07/2024	26/06/2023	---	LOULIS FOOD (ΚΟ)	2.5	0.81	P	2.48	09/09/2024	2.46	2.45	2.5	2.5	2.476	108@2.47	80@2.50	---	---	750	10	1,857.14	42,800.70	2.39	3.09	45102020	
4,419,616	1.58	---	0.1531	0.06	15/07/2024	04/03/2015	---	MEDICON ΕΛΛΑΣ (ΚΟ)	2.49	-0.80	€	2.51	09/09/2024	2.46	2.46	2.5	2.49	2.487	150@2.39	100@2.46	---	---	5,010	14	12,462.26	11,004.84	2.23	3.49	20102010	
10,500,000	0.950	---	---	0.15	05/07/2024	21/07/2023	---	MEVACO (ΚΟ)	3.9	-0.26	€	3.91	09/09/2024	3.89	3.82	3.9	3.9	3.899	39@3.82	75@3.90	---	2022	332	6	1,294.46	40,950.00	3.62	4.32	55102015	
153,908,095	0.870	---	---	---	02/08/2024	---	---	ORILINA PROPERTIES ΑΕΕΑΠ (ΚΟ)	0.845	0.60	P	0.84	09/09/2024	0.849	0.841	0.85	0.842	0.845	1000@0.835	40@0.847	---	---	14,913	31	12,605.54	130,052.34	0.7589	0.896	35102000	
87,538,850	0.500	---	---	0.0304	06/06/2024	28/07/2021	---	PREMIA (ΚΟ)	1.176	-1.51	€	1.194	09/09/2024	1.192	1.174	1.2	1.176	1.185	1500@1.17	626@1.18	---	---	52,628	115	62,369.56	102,945.69	1.09	1.288	35102000	
24,586,446	0.230	---	0.04	0.049	04/06/2024	08/06/2022	---	PROFILE (ΚΟ)	5.1	-1.73	€	5.19	09/09/2024	5.19	5.05	5.2	5.1	5.112	500@5.09	54@5.10	---	---	42,710	144	218,326.06	125,390.87	3.925	5.43	10101010	
107,222,688	0.440	(0.5667)	0.2	0.22	25/06/2024	16/03/2022	---	QUEST ΣΥΜΜΕΤΟΧΩΝ (ΚΟ)	5.16	-2.09	€	5.27	09/09/2024	5.27	5.16	5.27	5.16	5.222	80@5.16	100@5.23	---	---	10,034	79	52,401.98	553,269.07	4.6	6.25	10101010	
6,456,530	1.08	0.12	0.1314	0.16	22/07/2024	02/08/2010	---	SPACE HELLAS (ΚΟ)	6.5	-0.92	€	6.56	09/09/2024	6.5	6.44	6.5	6.5	6.481	400@6.30	1338@6.50	---	---	156	6	1,011.00	41,967.45	6	8.48	15101010	
120,528,771	1.60	---	---	0.08	19/06/2024	10/11/2023	---	TRADE ESTATES ΑΕΕΑΠ (ΚΟ)	1.632	0.49	P	1.624	09/09/2024	1.63	1.63	1.634	1.632	1.631	3407@1.63	1757@1.63	---	---	11,485	17	18,735.77	196,702.95	1.552	1.798	35102045	
17,190,046	0.300	---	---	---	16/11/1992	04/12/2023	---	UNIBIOS (ΚΟ)	1.8	-1.91	€	1.835	09/09/2024	1.835	1.795	1.835	1.8	1.815	237@1.80	1321@1.82	---	---	32,035	83	58,139.00	30,942.08	1.08	1.85	50204000	
32,413,681	0.370	---	---	---	15/07/2009	11/05/2000	---	ΑΛΟΥΜΥΛΑ (ΚΟ)	2.87	-0.35	€	2.88	09/09/2024	2.89	2.85	2.89	2.87	2.853	500@2.84	699@2.87	---	---	1,247	15	3,557.29	93,027.26	2.48	3.18	55102035	
3,628,761	3.44	0.5109	---	0.316	13/05/2024	19/07/2022	---	ΑΝΔΡΟΜΕΔΑ ΑΕΕΧ (ΚΟ)	6.5	-0.31	€	6.52	09/09/2024	6.56	6.36	6.56	6.5	6.485	120@6.42	361@6.50	3.59	2023	2,625	31	17,022.90	23,586.95	6.26	7.1806	30204000	
23,986,500	1.02	---	---	---	26/06/2009	26/08/2024	---	ΒΙΟΚΑΡΠΕΤ (ΚΟ)	1.99	-1.48	€	2.02	09/09/2024	1.95	1.945	1.99	1.99	1.962	20@1.98	619@1.99	---	---	1,341	14	2,630.69	47,733.14	1.91	3.13	50101035	
6,325,000	0.600	0.19	0.153	0.145	15/07/2024	17/02/2014	---	ΒΟΓΙΑΤΖΟΓΛΟΥ (ΚΟ)	2.3	---	---	2.3	09/09/2024	---	---	---	---	---	100@2.24	545@2.34	---	---	---	---	---	14,547.50	2.02	2.7	50205010	
24,060,000	0.300	0.055	0.075	0.075	14/05/2024	01/07/2019	---	ΓΕΝΙΚΗ ΕΜΠΟΡΙΟΥ (ΚΟ)	1.575	-0.32	€	1.58	09/09/2024	1.545	1.525	1.575	1.575	1.558	130@1.53	721@1.58	10.65	2023	1,903	22	2,964.62	37,894.50	1.325	1.95	50205010	
15,878,748	0.480	---	---	---	10/07/2006	22/03/2004	---	ΔΟΜΙΚΗ ΚΡΗΤΗΣ (ΚΟ)	3.445	3.14	P	3.34	09/09/2024	3.35	3.325	3.465	3.445	3.416	30@3.40	510@3.45	---	---	18,546	98	63,357.04	54,702.29	3.07	4.88	50101010	
34,720,000	0.310	---	---	---	16/06/2010	01/08/2007	---	ΔΡΟΜΕΑΣ (ΚΟ)	0.317	---	---	0.317	09/09/2024	---	---	---	---	---	150@0.311	290@0.317	---	---	---	---	---	11,006.24	0.288	0.398	40202015	
13,673,200	0.420	---	---	---	18/07/2008	26/07/2001	---	ΕΒΡΟΦΑΡΜΑ (ΚΟ)	1.6	-3.61	€	1.66	09/09/2024	1.66	1.6	1.66	1.6	1.624	400@1.58	729@1.63	---	---	9,555	18	15,518.20	21,877.12	1.2	1.94	45102020	
22,500,000	0.260	(0.0203)	(0.04)	(0.06)	08/07/2024	24/07/2024	---	ΕΚΤΕΡ (ΚΟ)	1.92	-2.04	€	1.96	09/09/2024	1.962	1.92	1.962	1.92	1.942	2000@1.92	32@1.96	---	---	16,556	194	32,151.70	43,200.00	1.76	2.38	50101010	
18,410,839	1.00	0.262	0.202	---	23/08/2023	10/09/2010	---	ΕΛΑΣΤΡΟΝ (ΚΟ)	2.09	-2.79	€	2.15	09/09/2024	2.1	2.09	2.13	2.09	2.101	770@2.08	170@2.10	---	---	1,807	24	3,796.85	38,478.65	1.98	2.84	55102010	
23,828,130	0.500	0.0737	---	0.108	15/07/2024	17/02/2009	---	ΕΛΙΝΟΙΑ (ΚΟ)	2.06	0.49	P	2.05	09/09/2024	2.05	2.04	2.06	2.06	2.041	3000@2.04	80@2.06	---	---	7,802	31	15,925.71	49,085.95	1.91	2.94	60101020	
19,864,886	5.60	0.672	0.672	0.672	18/04/2024	02/07/2008	---	ΕΛΛΑΔΟΣ ΤΡΑΠΕΖΑ (ΚΟ)	13.6	---	---	13.6	09/09/2024	13.6	13.55	13.7	13.6	13.617	1459@13.55	100@13.65	---	---	3,173	38	43,205.35	270,162.45	13.2	15.85	30101010	
26,730,187	0.520	0.1	0.12	---	29/06/2023	01/08/2017	---	ΕΛΤΟΝ (ΚΟ)	1.658	0.12	P	1.656	09/09/2024	1.664	1.64	1.67	1.658	1.658	572@1.64	267@1.67	---	---	5,035	44	8,348.13	44,318.65	1.62	2.36	50205010	
36,300,000	1.12	0.2186	---	0.0276	27/08/2024	12/12/2007	---	ΕΥΑΘ (ΚΟ)	3.27	-0.61	€	3.29	09/09/2024	3.3	3.23	3.3	3.29	3.271	500@3.21	160@3.28	---	---	1,776	13	5,809.56	118,701.00	3.01	3.58	65102030	
15,083,480	0.150	---	---	---	02/06/2010	29/01/2024	---	ΕΥΡΟΣΥΜΒΟΥΛΟΙ (ΚΟ)	1.295	-0.38	€	1.3	09/09/2024	1.295	1.29	1.31	1.295	1.301	300@1.29	1000@1.30	---	---	50,771	57	66,029.55	19,533.11	1.1	1.42	50205020	
114,320,400	0.100	0.01	---	---	26/11/2021	05/08/2019	---	ΙΚΤΙΝΟΣ Ε																						

Πληθος Χρεογράφων	Ονομ. Αξία	Μερίσματα [1]			Ημερ. Τελευτ. Αποκοπής		Σημ.	Χρεόγραφο	Τιμή κλεισίματος	% μεταβ.	Προηγ. Κλεισίμο- ημ/νία	Ανοιγμα	Κατωτ. Τιμή	Ανωτ. Τιμή	Τελ. Τιμή	Σταθμ. Τιμή	Τελευταία ζήτηση [7]	Τελευταία προσφορά [7]	Ρ/Ε μετά φ. Χρήστ.	Όγκος	Πράξεις	Αξία Συναλλαγών[8]	Χ.Α. Εταιρείας (χιλ. €) [3,5]	Χαμηλό έτους	Υψηλό έτους	Κλάδος [4]		
		2021	2022	2023	Μέρισμα [2]	Δικαίωμα																						
9,046,132	0.450	---	0.02	0.02	18/07/2024	13/10/2014	---	ΙΛΥΔΑ (ΚΟ)	1.645	0.30 P	1.64	09/09/2024	1.64	1.64	1.65	1.65	1.646	100@1.60	1690@1.65	11.80	2023	176	4	289.77	14,880.89	1.29	2.02	10101015
3,417,600	0.100	0.016	0.016	0.016	04/07/2024	02/04/2024	---	ΙΝΤΕΡΓΟΥΝΤ-ΞΥΛΕΜΠΟΡΙΑ (ΠΟ)	0.39	---	0.39	09/09/2024	---	---	---	---	400@0.352	913@0.388	---	---	---	---	---	14,958.08	0.252	0.595	50101020	
45,417,399	0.100	---	---	---	25/07/2008	02/04/2024	---	ΙΝΤΕΡΓΟΥΝΤ-ΞΥΛΕΜΠΟΡΙΑ (ΚΟ)	0.3	0.33 P	0.299	09/09/2024	0.3	0.295	0.303	0.299	0.3	200@0.299	2000@0.301	---	---	44,801	28	13,440.55	14,958.08	0.25	0.3917	50101020
18,567,912	0.590	0.24	---	0.16	03/07/2024	26/01/2021	---	ΙΝΤΕΡΛΑΪΦ (ΚΟ)	4.92	-0.41 E	4.94	09/09/2024	4.98	4.88	4.98	4.92	4.91	45@4.88	222@4.92	6.66	2023	6,579	50	32,304.94	91,354.13	4.55	5.4	30302025
8,424,900	0.500	---	---	---	12/07/2010	04/07/2019	---	ΙΝΤΕΡΤΕΚ (ΚΟ)	1.24	-0.80 E	1.25	09/09/2024	1.215	1.21	1.24	1.24	1.219	420@1.21	300@1.24	21.50	2023	1,250	8	1,523.75	10,446.88	1.065	1.485	50205010
19,804,134	0.150	---	---	---	01/07/2004	06/11/2017	---	ΚΕΚΡΩΦ (ΚΟ)	1.425	-2.73 E	1.465	09/09/2024	1.43	1.425	1.46	1.46	1.427	800@1.42	495@1.46	(-6)-	2023	555	3	792.05	28,220.89	1.215	1.965	35101010
40,219,218	0.260	---	---	---	29/08/2022	10/06/2019	---	ΚΛΟΥΚΙΝΑΣ - ΛΑΠΠΑΣ (ΚΟ)	1.56	0.97 P	1.545	09/09/2024	1.545	1.545	1.565	1.56	1.555	2136@1.55	100@1.55	---	---	11,625	31	18,071.95	62,741.98	1.3	1.825	50101010
11,510,102	0.890	---	---	---	24/06/2005	06/10/1999	---	ΚΛΩΣΤΡΓΙΑ ΝΑΥΠΑΚΤΟΥ (ΚΟ)	0.922	-0.22 E	0.924	09/09/2024	0.924	0.92	0.924	0.92	0.923	120@0.872	64@0.924	---	---	34	3	31.37	10,612.31	0.68	1.34	55101020
21,224,340	0.420	0.02	---	---	06/09/2022	25/04/2006	---	ΚΟΡΔΕΛΛΟΥ Χ. ΑΦΟΙ (ΚΟ)	0.469	0.43 P	0.467	09/09/2024	0.469	0.469	0.469	0.469	0.469	3000@0.456	80@0.467	---	2023	406	4	190.41	9,954.22	0.404	0.684	55102010
33,065,136	0.380	0.2001	0.2004	0.3506	22/08/2024	16/09/2013	---	ΚΡΙ - ΚΡΙ (ΚΟ)	12.35	---	12.35	09/09/2024	12.4	12.3	12.6	12.35	12.379	28@12.35	2725@12.40	12.65	2023	12,221	33	151,285.70	408,354.43	9.58	12.6	45102020
7,595,160	0.600	---	---	---	10/09/2019	18/08/2010	---	ΚΥΡΙΑΚΟΥΛΗΣ (ΚΟ)	1.095	-1.35 E	1.11	09/09/2024	1.115	1.09	1.12	1.11	1.094	200@1.09	97@1.11	---	---	1,309	14	1,431.57	8,316.70	0.95	1.65	40501015
6,200,000	0.500	---	---	---	22/06/2010	01/11/1995	---	ΛΑΔΕΝΗΣ Α.Ε. "ΜΙΝΕΡΒΑ" (ΚΟ)	0.58	3.57 P	0.56	09/09/2024	0.58	0.58	0.58	0.58	0.58	3@0.580	260@0.600	---	---	527	2	305.66	3,596.00	0.456	0.98	40204020
5,939,268	0.620	---	---	---	10/07/2003	03/01/2002	---	ΛΑΝΑΚΑΜ (ΚΟ)	0.9	---	0.9	09/09/2024	---	---	---	---	73@0.850	90@0.895	---	---	---	---	---	5,345.34	0.825	1.18	40401020	
30,150,000	0.360	0.0401	0.0908	0.122	28/05/2024	25/04/2019	---	ΜΟΤΟΔΥΝΑΜΙΚΗ (ΚΟ)	2.69	0.94 P	2.665	09/09/2024	2.695	2.665	2.72	2.69	2.691	100@2.63	78@2.69	---	---	17,809	63	47,915.18	81,103.50	2.12	3.34	40401030
43,200,000	1.00	0.0824	---	0.0383	19/08/2024	13/09/2023	---	ΜΠΛΕ ΚΕΔΡΟΣ (ΚΟ)	3.57	---	3.57	09/09/2024	3.57	3.56	3.57	3.57	3.569	1005@3.56	200@3.57	---	---	3,760	28	13,419.20	154,224.00	3.2	3.58	35102000
8,321,682	0.670	---	---	---	17/08/2007	23/11/1999	---	Ν. ΛΕΒΕΝΤΕΡΗΣ (ΚΟ)	0.286	---	0.286	09/09/2024	---	---	---	---	2000@0.240	500@0.282	---	2023	---	---	---	---	2,954.70	0.2	0.4	55102010
2,160,524	0.670	---	---	---	03/12/2018	23/11/1999	---	Ν. ΛΕΒΕΝΤΕΡΗΣ (ΠΟ)	0.266	---	0.266	09/09/2024	---	---	---	---	3000@0.187	69@0.272	---	2023	---	---	---	---	2,954.70	0.222	0.41	55102010
126,431,958	2.50	---	---	0.025	19/06/2024	05/06/2024	---	ΝΟΒΑΛ ΠΡΟΠΕΡΤΥ ΑΕΕΑΠ (ΚΟ)	2.645	0.76 P	2.625	09/09/2024	2.62	2.615	2.65	2.645	2.637	1700@2.61	290@2.65	---	---	13,999	63	36,915.70	334,412.53	2.5	2.82	35102045
10,080,000	3.00	1.5	1.45	1.3	14/05/2024	27/08/2001	---	ΟΛΘ (ΚΟ)	20.6	-0.48 E	20.7	09/09/2024	21	20.4	21	20.5	20.53	135@20.50	1@20.90	---	---	695	15	14,268.40	207,648.00	20.2	23.5	50206060
25,000,000	2.00	0.628	1.04	1.336	29/07/2024	08/08/2003	---	ΟΛΠ (ΚΟ)	26.7	-1.48 E	27.1	09/09/2024	26.9	26.7	27.1	26.7	27.042	98@26.70	200@26.95	9.99	2023	2,437	51	65,901.15	667,500.00	23	28.8	50206060
4,971,466	1.46	---	---	---	04/07/2007	08/10/2003	---	ΠΑΙΡΗΣ ΠΛΑΣΤΙΚΩΝ (ΚΟ)	0.984	-3.53 E	1.02	09/09/2024	1.02	0.96	1.02	0.984	0.965	800@0.962	412@0.984	---	---	17,452	59	16,849.42	4,891.92	0.96	1.71	50203030
27,098,594	0.540	0.05	0.0401	0.0702	19/04/2024	14/01/2021	---	ΠΑΠΟΥΣΑΝΗΣ (ΚΟ)	2.35	-0.42 E	2.36	09/09/2024	2.38	2.34	2.38	2.35	2.354	1000@2.34	250@2.36	15.60	2023	3,743	29	8,810.82	63,681.70	2.2	2.73	45201020
7,070,400	0.930	0.3242	0.2593	0.8645	15/04/2024	06/05/2016	---	ΠΕΤΡΟΠΟΥΛΟΣ ΠΕΤΡΟΣ (ΚΟ)	8.1	---	8.1	09/09/2024	8.14	8.02	8.14	8.1	8.115	110@8.02	490@8.10	---	---	4,072	21	33,043.16	57,270.24	7.78	10.65	50206015
43,741,452	0.660	0.2723	0.2629	0.2388	03/06/2024	01/11/1999	---	ΠΛΑΣΤΙΚΑ ΘΡΑΚΗΣ (ΚΟ)	3.89	-0.51 E	3.91	09/09/2024	3.9	3.875	3.91	3.89	3.893	100@3.87	140@3.89	---	---	7,901	46	30,755.30	170,154.25	3.77	4.595	50203015
21,912,599	0.300	---	0.048	0.0485	20/05/2024	23/02/2007	---	ΡΕΒΟΪΛ (ΚΟ)	1.82	-1.62 E	1.85	09/09/2024	1.875	1.81	1.875	1.82	1.839	844@1.82	1000@1.84	---	---	12,197	53	22,434.88	39,880.93	1.49	2.15	60101020
13,582,223	1.35	---	---	---	24/06/2008	02/02/2016	---	ΣΙΔΑΜ ΜΕΤΑΛΛΟΥΡΓΙΚΗ (ΚΟ)	1.69	---	1.69	09/09/2024	1.69	1.69	1.7	1.7	1.69	100@1.60	100@1.68	---	---	355	4	600.00	22,953.96	1.465	2.4	55102010
40,693,350	5.00	---	---	---	03/07/2006	26/05/2015	---	ΤΕΧΝΙΚΗ ΟΛΥΜΠΙΑΚΗ (ΚΟ)	2.48	---	2.48	09/09/2024	2.48	2.41	2.49	2.48	2.447	101@2.43	619@2.48	---	---	10,224	63	25,015.73	100,919.51	2.25	3.05	40202010
3,048,000	0.300	---	---	---	06/07/2007	01/06/2021	---	ΤΖΙΡΑΚΙΑΝ ΠΡΟΦΙΛ (ΚΟ)	1.415	-3.08 E	1.46	09/09/2024	1.45	1.415	1.455	1.415	1.427	232@1.42	100@1.45	---	2023	920	3	1,313.05	4,312.92	1.225	1.925	55102010

Κύρια Αγορά - Χαμηλής Συναλλακτικής Δραστηριότητας

14,000,000	1.95	3.42	0.26	0.26	05/08/2024	26/03/2024	---	ALPHA REAL ESTATE (ΚΟ)	6.84	-0.58 E	6.88	09/09/2024	7.48	6.72	7.48	7.44	6.843	10@6.90	122@7.20	---	---	261	6	1,786.10	95,760.00	6.22	11.75	35101015
50,014,177	0.050	---	---	---	04/06/2008	27/03/2023	---	ΑΤΤΙΣΑ BANK Α.Τ.Ε. (ΚΟ)	9.82	0.61 P	9.76	09/09/2024	9.84	9.72	9.9	9.82	9.806	24@9.74	486@9.90	---	---	2,983	42	29,250.56	491,139.22	7.8	15	30101010
178,157,803	0.040	---	---	---	01/07/2008	21/02/2020	---	AVE (ΚΟ)	0.47	6.09 P	0.443	09/09/2024	0.438	0.43	0.47	0.47	0.456	1550@0.440	6050@0.470	---	---	6,650	8	3,035.50	83,734.17	0.42	0.542	40301010
11,869,224	0.540	0.136	0.15	0.15	02/07/2024	30/08/2019	---	FLEXORACK (ΚΟ)	7.9	---	7.9	09/09/2024	7.75	7.75	7.75	7.75	7.75	1000@7.65	990@7.75	---	---	10	1	77.50	93,766.87	7.5	8.65	50203030
468,700	3.42	4.06	2.8	13/06/2024	21/05/2004	---	MERMEREN KOMB. A.D. PR. (ΕΛΠ)	40	---	40	09/09/2024	43.2	43.2	43.2	43.2	43.2	1@40.80	30@43.20	1.37	2023	2	1	86.40	18,748.00	38	50	55102000	
31,317,025	0.400	---	---	---	26/04/2007	10/05/2023	---	MIG (ΚΟ)	3.345	-2.05 E	3.415	09/09/2024	3.35	3.31	3.4	3.33	3.34	160@3.33	150@3.34	---	---	3,268	40	10,915.45	104,755.45	3.3	4.9	30202000
244,737,498	0.500	0.02	0.03	0.02	05/07/2024	28/12/2023	---	TRASTOR Α.Ε.Ε.Α.Π. (ΚΟ)	1.11	---	1.11	09/09/2024	---	---	---	---	---	680@1.10	469@1.20	---	---	---	---	---	271,658.62	1.1	1.42	35102000

Ημερήσιο Δελτίο Τιμών

Έτος: 145 Αύξων Αριθμός Συνεδρίασης: 171

Ενότητα 2: Αναλυτικά Στοιχεία Συναλλαγών Χρεογράφων

Τρίτη, 10 Σεπτεμβρίου, 2024

Πληθος Χρεογράφων	Ονομ. Αξία	Μερίσματα [1]			Ημερ. Τελευτ. Αποκοπής		Σημ. Χρεόγραφα	Τιμή κλεισίματος	% μεταβ.	Προηγ. Κλείσιμο-ημ/νία	Άνοιγμα	Κατωτ Τιμή	Ανωτ Τιμή	Τελ Σταθμ Τιμή	Τελευταία ζήτηση [7]	Τελευταία προσφορά [7]	Ρ/Ε μετά φ. Χρήστ	Όγκος	Πράξεις	Αξία Συναλλαγών[8]	Χ.Α. Εταιρείας (χιλ. €) [3,5]	Χαμηλό έτους	Υψηλό έτους	Κλάδος [4]				
		2021	2022	2023	Μέρσιμα [2]	Δικαιώμα																						
18,810,000	0.400	---	---	---	08/07/2010	14/11/2007	---	3.98	2.05 P	3.9	09/09/2024	4	3.88	4	3.98	3.949	30@3.87	150@3.97	---	---	655	7	2,586.50	74,863.80	1.9	4.07	40401025	
15,000,000	0.300	---	---	---	06/07/2007	18/07/2000	---	3.28	---	3.28	09/09/2024	3.28	3.28	3.28	3.28	200@3.12	212@3.28	---	---	100	2	328.00	49,200.00	3.04	4.18	50203015		
3,307,500	0.210	---	0.4	---	13/10/2023	30/11/2022	---	5.65	-1.74 E	5.75	09/09/2024	5.5	5.5	5.65	5.65	5.642	28@5.50	158@5.65	10.55	2023	212	2	1,196.00	18,687.38	4.7	5.85	40204020	
86,735,980	0.310	---	---	0.02	22/07/2024	07/09/2023	---	1.53	---	1.53	09/09/2024	1.58	1.53	1.58	1.53	1.534	3250@1.50	80@1.56	---	---	70	2	107.35	132,706.05	1.45	2.03	20101025	
2,760,000	11.83	11	11.8	12.4	03/06/2024	16/07/1990	---	334	---	334	09/09/2024	340	334	340	334	337	104@330.00	10@334.00	---	---	200	5	67,400.00	921,840.00	324	350	45103010	
6,700,000	0.800	0.047	0.047	0.047	23/07/2024	29/05/2014	---	1.6	---	1.6	09/09/2024	---	---	---	---	8@1.61	25@1.75	17.18	2023	---	---	---	---	10,720.00	1.5	2.26	45102020	
18,017,472	0.360	---	---	---	09/09/2022	28/08/2017	---	1.8	---	1.8	09/09/2024	---	---	---	---	1280@1.76	1000@1.80	---	---	---	---	---	---	32,431.45	1.6	1.9	45101015	
21,364,000	1.12	---	0.4	---	21/08/2023	08/03/2023	---	37.2	---	37.2	09/09/2024	37	37	37	37	55@37.00	10@37.80	---	---	10	1	370.00	794,740.80	28.4	39.8	40501025		
9,819,370	0.500	---	---	---	14/08/2007	09/01/2004	---	0.71	2.60 P	0.692	09/09/2024	0.7	0.7	0.71	0.71	3@0.698	100@0.720	---	---	2,134	9	1,513.80	6,971.75	0.638	1.3	55101000		
32,188,050	1.04	---	---	---	21/07/2008	20/01/2000	---	0.62	---	0.62	09/09/2024	---	---	---	---	100@0.590	760@0.650	---	---	---	---	---	---	19,956.59	0.595	0.92	55101020	
6,340,000	0.600	0.17	0.1	0.2	11/12/2023	11/01/2024	---	2.84	1.43 P	2.8	09/09/2024	2.8	2.76	2.86	2.84	20@2.76	99@2.84	---	---	565	4	1,587.70	18,005.60	2.5	3.16	40401030		
27,379,200	0.980	---	0.45	0.5001	01/08/2024	29/08/2022	---	14.4	---	14.4	09/09/2024	---	---	---	---	359@14.40	825@15.00	---	---	---	---	---	---	394,260.48	14.2	16.4	50203015	
255,494,534	2.71	0.279	0.255	0.247	14/06/2024	30/09/2021	---	7.15	---	7.15	09/09/2024	---	---	---	---	55@6.60	330@6.90	---	---	---	---	---	---	1,826,785.92	6.5	8	35102000	
4,181,450	0.500	---	---	---	21/08/2000	05/03/2002	---	1.07	---	1.07	09/09/2024	---	---	---	---	---	569@1.17	---	---	---	---	---	---	---	4,474.15	0.965	1.17	45102020
8,340,750	1.16	---	---	---	25/06/2009	17/09/2018	---	0.64	---	0.64	09/09/2024	---	---	---	---	50@0.600	5@0.630	---	2023	---	---	---	---	---	5,338.08	0.555	0.92	50205030

Διαπραγματεύσιμα Αμοιβαία Κεφάλαια (Δ.Α.Κ.)

971,502	---	---	---	---	15/06/2016	---	ALPHA ETF FTSE Athex Large Cap	34.5	-1.00 E	34.85	09/09/2024	34.85	34.5	34.94	34.5	34.671	500@34.47	500@34.65	---	---	4,573	25	158,548.61	---	31.58	38	12003
---------	-----	-----	-----	-----	------------	-----	--------------------------------	------	---------	-------	------------	-------	------	-------	------	--------	-----------	-----------	-----	-----	-------	----	------------	-----	-------	----	-------

Επιήρηση

89,078,604	0.040	---	---	---	07/07/2010	16/01/2024	5160	FRIGOGLOSS (ΚΟ)	0.212	---	0.212	09/09/2024	0.212	0.212	0.212	0.212	603@0.212	10000@0.220	---	2023	14,316	9	3,034.99	18,884.66	0.2	0.44	50204000		
13,191,620	0.620	---	---	---	04/08/2010	09/09/2002	5232	ΥALCO - ΚΩΝΣΤΑΝΤΙΝΟΥ (ΚΟ)	0.162	---	0.162	09/09/2024	---	---	---	---	---	---	---	---	---	---	---	---	---	2,137.04	0.146	0.208	40202020
17,579,754	4.16	---	---	---	18/08/2006	02/08/2010	---	ΒΙΟΤΕΡ (ΚΟ)	0.258	1.58 P	0.254	09/09/2024	0.258	0.258	0.258	0.258	379@0.258	1999@0.270	---	---	7,621	3	1,966.22	4,535.58	0.2	0.436	50101010		
54,654,600	0.050	---	---	---	01/07/1998	30/12/2022	5275	ΒΙΣ (ΚΟ)	0.142	---	0.142	09/09/2024	0.142	0.142	0.142	0.142	500@0.142	1000@0.154	---	2023	1,000	1	142.00	7,760.95	0.134	0.288	50203030		
51,754,364	0.300	---	---	---	23/12/2003	24/01/2007	5197	ΕΠΙΛΕΚΤΟΣ (ΚΟ)	0.119	---	0.119	09/09/2024	0.119	0.119	0.119	0.119	4000@0.108	930@0.119	---	---	10,000	6	1,190.00	6,158.77	0.108	0.164	55101020		
15,842,391	1.51	---	---	---	15/07/2009	12/05/2000	5141	ΜΠΗΤΡΟΣ ΣΥΜΜΕΤΟΧΙΚΗ (ΚΟ)	0.68	---	0.68	09/09/2024	0.68	0.62	0.68	0.62	0.649	95@0.620	742@0.680	---	---	599	4	389.02	10,772.83	0.41	0.755	55102010	
24,319,250	0.300	---	---	---	09/07/2002	04/07/2007	5165	ΠΡΟΔΕΥΤΙΚΗ (ΚΟ)	0.22	1.85 P	0.216	09/09/2024	0.22	0.22	0.22	0.22	4500@0.216	14232@0.220	---	---	30,268	8	6,658.96	5,350.24	0.2	0.4	50101010		
28,438,268	0.070	---	---	---	21/08/2006	24/11/1999	5253	ΣΠΥΡΟΥ ΑΓΡ. ΟΙΚ. (ΚΟ)	0.132	---	0.132	09/09/2024	0.126	0.126	0.126	0.126	4962@0.132	---	---	---	---	1,000	2	126.00	3,753.85	0.118	0.252	45102010	
1,011,000	1.00	---	---	---	01/07/2004	11/12/2012	5193	ΤΡΙΑ ΑΛΦΑ (ΚΟ)	4.78	---	4.78	09/09/2024	---	---	---	---	100@4.40	90@5.10	---	2023	---	---	---	---	---	4,832.58	4.78	8.95	55101020

Κατάσταση σε Αναστολή

12,417,000	0.310	---	---	---	27/08/2019	28/08/2017	5233	MLS ΠΛΗΡΟΦΟΡΙΚΗ (ΚΟ)	0.57	---	0.57	12/05/2020	---	---	---	---	---	---	---	---	---	---	---	---	---	7,077.69	0.57	0.57	10101015	
65,326,268	0.530	---	---	---	04/07/2007	19/07/2006	4750	ΣΑΤΟ ΑΕ (ΚΟ)	0.028	---	0.028	05/09/2024	---	---	---	---	---	---	---	---	---	---	---	---	---	---	1,829.14	0.027	0.067	40202015
3,961,300	1.28	---	---	---	29/06/2004	03/08/2000	5248	ΔΟΥΡΟΣ (ΚΟ)	0.25	---	0.25	24/04/2023	---	---	---	---	---	---	---	---	---	---	---	---	---	---	990.33	0.25	0.25	40204020
10,203,575	0.730	---	---	---	16/07/2007	18/10/1999	---	ΦΙΕΡΑΤΕΣ (ΚΟ)	0.359	---	0.359	30/04/2024	---	---	---	---	---	---	---	---	---	---	---	---	---	---	3,663.08	0.335	0.538	55101020

**Σημειώσεις Χρεογράφων**

Κωδικός	Κείμενο σημείωσης
( )	- Προσαρμοσμένα Μέρισματα λόγω διανομής Δωρεάν μετοχών.
*	- Τελευταία προσαρμοσμένη τιμή κλεισίματος.
[1]	- Καθαρά μερίσματα.
[2]	- Στη στήλη "Ημερ. Αποκοπής τελευταίου δικαιώματος" αναφέρεται η Ημερομηνία εισαγωγής για Νέες Εταιρείες.
[3]	- Η Χρηματιστηριακή αξία αναφέρεται στο σύνολο των μετοχών
[4]	- Η κωδικοποίηση των Κλάδων Οικονομικής Δραστηριότητας του Χ.Α. παρουσιάζονται στο Παράρτημα Α
[5]	- Η Χρηματιστηριακή Αξία αναφέρεται στο σύνολο των κατηγοριών μετοχών (εφόσον έχουν εισαχθεί περισσότερες της μιας κατηγορίες) και δεν αναφέρεται σε επιμέρους κατηγορίες μετοχών μιας εταιρείας.
[6]	- P/E μεγαλύτερο του 100
[7]	- Τελευταία εικόνα του Βιβλίου Εντολών πριν το τέλος της συνεδρίασης
[8]	- Στην Αξία Συναλλαγών των Μετοχών περιλαμβάνονται όλοι οι τύποι Πακέτων
4750	- Μεταφορά στην Κατηγορία Επιτήρησης από 8/4/2011.
5093	- Μεταφορά στην Κατηγορία Επιτήρησης από 8/4/2015.
5141	- Μεταφορά στην Κατηγορία Επιτήρησης από 10/05/2017.
5160	- Μεταφορά στην Κατηγορία Επιτήρησης από 15/04/2016.
5165	- Μεταφορά στην Κατηγορία Επιτήρησης από 15/02/2018.
5193	- Μεταφορά στην κατηγορία Επιτήρησης από 25/10/2018.
5197	- Μεταφορά στην κατηγορία Επιτήρησης από 07/11/2018.
5232	- Μεταφορά στην Κατηγορία Επιτήρησης από 08/04/2011.
5233	- Αναστολή διαπραγμάτευσης από 13/05/2020.
5248	- Μεταφορά στην κατηγορία Επιτήρησης από 06/09/2011.
5253	- Μεταφορά στην Επιτήρηση από 14/5/2021.
5275	- Μεταφορά στη Κατηγορία Επιτήρησης από 09/07/2020.

## Στοιχεία Συναλλαγών Πακέτων

Χρεόγραφο	Όγκος πακέτου	Τιμή πακέτου	Αξία πακέτου	Ωρα έγκρισης	Σημείωση
ΕΘΝΙΚΗ ΤΡΑΠΕΖΑ (ΚΟ)	100,000	7.59	759,200.00	11:27:58	20
EUROBANK HOLDINGS (ΚΟ)	500,000	2.01	1,005,000.00	11:38:56	20
ΤΕΡΝΑ ΕΝΕΡΓΕΙΑΚΗ (ΚΟ)	120,000	19.27	2,312,400.00	11:50:25	20
ΕΘΝΙΚΗ ΤΡΑΠΕΖΑ (ΚΟ)	80,000	7.54	603,360.00	12:48:13	20
ΠΕΙΡΑΙΩΣ FINANCIAL HOLD (ΚΟ)	175,000	3.98	696,500.00	13:10:43	20
ΠΕΙΡΑΙΩΣ FINANCIAL HOLD (ΚΟ)	250,000	3.97	993,000.00	13:48:55	20
EUROBANK HOLDINGS (ΚΟ)	1,000,000	2.00	1,997,500.00	13:56:53	20
EUROBANK HOLDINGS (ΚΟ)	600,000	2.00	1,198,500.00	14:03:24	20
EUROBANK HOLDINGS (ΚΟ)	206,584	1.98	408,933.03	15:52:51	20
ΤΕΡΝΑ ΕΝΕΡΓΕΙΑΚΗ (ΚΟ)	370,000	19.25	7,122,500.00	16:36:35	20
ΤΕΡΝΑ ΕΝΕΡΓΕΙΑΚΗ (ΚΟ)	114,192	19.25	2,198,196.00	16:55:16	20
ΠΕΙΡΑΙΩΣ FINANCIAL HOLD (ΚΟ)	315,000	3.90	1,227,870.00	17:15:14	20

## Σημειώσεις πακέτων

- 9 - Μέθοδος 6-1 / Ειδική Χρέωση
- 10 - Μέθοδος 6-1 / Ειδική Χρέωση, Αυθημερόν Διακανονισμός
- 14 - Μέθοδος 6-3 / Πακέτο Αποκατάστασης, Ατελής αγορά και Πώληση
- 18 - Μέθοδος 6-2 / SPOT 1
- 19 - Μέθοδος 6-2 / SPOT 2
- 20 - Μέθοδος 6-1 και Μέθοδος 6-1 Αυθημερόν Διακανονισμός
- 21 - Άλλη Προσυμφωνημένη

## Στοιχεία Συναλλαγών Δικαιωμάτων

Ημερ. αποκοπής	Έναρξη εξάσκησης	Λήξη εξάσκησης	Λήξη διαπραγμάτευσης	Δικαιώματα	Κατωτ Τιμή	Ανωτ Τιμή	Τιμή κλεισ.	Τελευταία ζήτηση	Τελευταία προσφορά	Όγκος	Πράξεις	Αξία Συναλλαγών
----------------	------------------	----------------	----------------------	------------	------------	-----------	-------------	------------------	--------------------	-------	---------	-----------------

Δεν υπάρχουν Συναλλαγές Δικαιωμάτων.

## Στοιχεία Συναλλαγών Εκποιήσεων

Χρεόγραφα	Τύπος Χρεογράφου	Όγκος Συναλλαγών	Αριθμός Πράξεων	Αξία Συναλλαγών	Σημείωση
-----------	------------------	------------------	-----------------	-----------------	----------

Δεν πραγματοποιήθηκαν Εκποιήσεις Μετοχών.

## Σημειώσεις Εκποιήσεων

- Δημόσιος Ανοικτός Πλειστηριασμός
- Εκποίηση Ενσώματων Ονομαστικών Μετοχών
- Εκποίηση Αδιάθετων Κλασματικών Υπολοίπων



## Στοιχεία Ενεργητικού Διαπραγματεύσιμων Αμοιβαίων Κεφαλαίων (Δ.Α.Κ.)

	Ημερομηνία συναλλαγών	Δημιουργία / Εξαγορά	Αριθ. Μερ. (T-1)	Νέα Μερ. (T-1)	Εξαγορασθ. Μερ. (T-1)	Μερίδια (T) [1]	Αξία Ενεργητικού [2]	Καθαρή Τιμή	Μέρισμα /Μερίδιο	Ημερ. Αποκοπής
ALPHA ETF FTSE Athex Large Cap	10/09/2024	5,000	971,502	---	---	971,502	33,776,790.00	34.7676	1.35	01/07/2024

## Σημειώσεις Δ.Α.Κ.

[1] - Αριθμ. μεριδίων (T) = Αριθμ. μεριδίων (T-1) + Νεοεκδιθέντα μερίδια (T-1) - Εξαγορασθέντα μερίδια (T-1)

[2] - Περιλαμβάνονται και τα μερίδια που δημιουργήθηκαν / εξαγοράσθηκαν την ημέρα T-1.

Περιγραφή	Στοιχεία
Όνομασία Δ.Α.Κ.	ALPHA ETF FTSE Athex Large Cap
Σύμβολο Δ.Α.Κ. (GR)	ΑΔΑΚ
Σύμβολο Δ.Α.Κ. (EN)	AETF
ISIN Δ.Α.Κ.	GRF000153004
Κατηγορία Διαπραγμάτευσης	Διαπραγματεύσιμα Αμοιβαία Κεφάλαια (Δ.Α.Κ.)
Τύπος Δ.Α.Κ.	Μετοχών
Τρόπος διαχείρισης	Παθητικός
Επενδυτική Στρατηγική	Σκοπός της επενδυτικής πολιτικής του Αμοιβαίου Κεφαλαίου είναι η αναπαραγωγή της αποδόσεως του Δείκτη FTSE/X.A. Large Cap του Χρηματιστηρίου Αθηνών σε όρους Ευρώ, ακολουθώντας πλήρως και πανομοιότυπως τη σύνθεση του υποκείμενου Δείκτη.
Εκδότης	ΑΛΦΑ ASSET MANAGEMENT Α.Ε.Δ.Α.Κ.
Εταιρεία Διαχείρισης	ΑΛΦΑ ASSET MANAGEMENT Α.Ε.Δ.Α.Κ.
Ειδικοί Διαπραγματευτές	ΑΛΦΑ FINANCE Α.Χ.Ε.Π.Ε.Υ., ΕΘΝΙΚΗ ΧΡΗΜΑΤΙΣΤΗΡΙΑΚΗ Α.Χ.Ε.Π.Ε.Υ.
Θεματοφύλακας	ΑΛΦΑ ΤΡΑΠΕΖΑ Α.Ε.
Σύμβολο Δείκτη (GR)	FTSE
Σύμβολο Δείκτη (EN)	FTSE
Όνομασία Δείκτη	FTSE/X.A. Large Cap
ISIN Δείκτη	GRI99201A006
Κλάσμα Δείκτη [1]	1/100
Αρχική Τιμή Μεριδίου	21.76
Συνολικός Αριθμός Μεριδίων [2]	971,502
Ημερομηνία πρώτης Έκδοσης	14/01/2008
Ημερομηνία έναρξης Διαπραγμάτευσης	24/01/2008
Νόμισμα Διαπραγμάτευσης	ΕΥΡΩ
Νόμισμα Ενεργητικού	ΕΥΡΩ
Αρχική Αξία Ενεργητικού [3]	3,000,000.00
Αριθμ. Μεριδίων για Δημιουργία-Εξαγορά [4]	5,000
Αμοιβή Διαχείρισης	0.375

**Σημειώσεις Δ.Α.Κ.**

[1] - Το κλάσμα της τιμής του δείκτη που αποτελεί η τιμή της πρώτης έκδοσης

[2] - Ο αριθμός μεριδίων που διαπραγματεύθηκαν στο Χρηματιστήριο την ημέρα T


[3] - Η αξία του ενεργητικού κατά την έκδοση

[4] - Ο αριθμός μεριδίων που απαιτείται κατά τη διαδικασία δημιουργίας εξαγοράς

10/09/2024

# Ανακοινώσεις

Η.Δ.Τ.



## ΑΝΑΚΟΙΝΩΣΕΙΣ

### ΓΝΩΣΤΟΠΟΙΗΣΕΙΣ ΕΤΑΙΡΕΙΩΝ

**From:** ΕΛ. Δ. ΜΟΥΖΑΚΗΣ Α.Ε.Β.Ε.Μ. & Ε.  
**Posted At:** 09 September 2024 17:00  
**Conversation:** ΑΝΑΚΟΙΝΩΣΗ ΑΛΛΩΝ ΣΗΜΑΝΤΙΚΩΝ ΓΕΓΟΝΟΤΩΝ (ΔΕΝ ΠΡΟΒΛΕΠΟΝΤΑΙ ΣΕ ΑΛΛΕΣ ΚΑΤΗΓΟΡΙΕΣ)  
**Posted To:** DOLAnnouncements2  
**Subject:** ΑΝΑΚΟΙΝΩΣΗ ΑΛΛΩΝ ΣΗΜΑΝΤΙΚΩΝ ΓΕΓΟΝΟΤΩΝ (ΔΕΝ ΠΡΟΒΛΕΠΟΝΤΑΙ ΣΕ ΑΛΛΕΣ ΚΑΤΗΓΟΡΙΕΣ)

Επισυνάπτεται η σχετική ανακοίνωση.

[Ανακοίνωση](#)

**From:** ΕΛΒΕ Α.Β.Ε.Ε.  
**Posted At:** 09 September 2024 17:15  
**Conversation:** ΑΝΑΚΟΙΝΩΣΗ ΓΙΑ ΤΗΝ ΠΡΟΑΝΑΓΓΕΛΙΑ ΕΚΤΑΚΤΗΣ ΓΕΝΙΚΗΣ  
ΣΥΝΕΛΕΥΣΗΣ ΣΤΙΣ 30-09-2024  
**Posted To:** DOLAnnouncements2  
  
**Subject:** ΑΝΑΚΟΙΝΩΣΗ ΓΙΑ ΤΗΝ ΠΡΟΑΝΑΓΓΕΛΙΑ ΕΚΤΑΚΤΗΣ ΓΕΝΙΚΗΣ  
ΣΥΝΕΛΕΥΣΗΣ ΣΤΙΣ 30-09-2024

Δείτε το συνημμένο

[ΠΡΟΣΚΛΗΣΗ ΕΚΤΑΚΤΗΣ ΓΕΝΙΚΗΣ ΣΥΝΕΛΕΥΣΗΣ 30.9.2024](#)

From: PERFORMANCE TECHNOLOGIES A.E.  
Posted At: 09 September 2024 17:25  
Conversation: Performance Technologies: Ανακοίνωση ημερομηνίας δημοσίευσης των οικονομικών καταστάσεων του α' εξαμήνου 2024  
Posted To: DOLAnnouncements2  
Subject: Performance Technologies: Ανακοίνωση ημερομηνίας δημοσίευσης των οικονομικών καταστάσεων του α' εξαμήνου 2024

Η εταιρεία Performance Technologies A.E. (εφεξής «Εταιρεία») προς ενημέρωση του επενδυτικού κοινού ανακοινώνει ότι η ημερομηνία δημοσίευσης των οικονομικών καταστάσεων της Εταιρείας και του Ομίλου για το α' εξάμηνο της χρήσης 2024 είναι η Δευτέρα 30/9/2024.

Τα οικονομικά αποτελέσματα θα ανακοινωθούν πριν την έναρξη της συνεδρίασης του Χρηματιστηρίου Αθηνών στην ιστοσελίδα της Εταιρείας ([www.performance.gr](http://www.performance.gr)) και στην ιστοσελίδα του Χρηματιστηρίου Αθηνών ([www.athexgroup.gr](http://www.athexgroup.gr)).

Στοιχεία επικοινωνίας: Τμήμα Εξυπηρέτησης Μετόχων της Εταιρείας, Ευαγγελία Παπανικολάου (οδός Ευρυμέδοντος 4, Αθήνα, τηλ. 6988205711, email: [ir@performance.gr](mailto:ir@performance.gr)).

*\* Η Εταιρεία διατηρεί το δικαίωμα να μεταβάλει την παραπάνω ημερομηνία, εφόσον ενημερώσει εγκαίρως το επενδυτικό κοινό με τροποποίηση του παρόντος, σύμφωνα με τα οριζόμενα στον Κανονισμό του Χρηματιστηρίου Αθηνών.*

From: ΕΛΛΗΝΙΚΑ ΧΡΗΜΑΤΙΣΤΗΡΙΑ Α.Ε.  
Posted At: 09 September 2024 17:28  
Conversation: Συναλλαγές της Eurobank Equities  
Posted To: DOLAnnouncements2  
Subject: Συναλλαγές της Eurobank Equities

Η Εταιρία Ελληνικά Χρηματιστήρια-Χρηματιστήριο Αθηνών Α.Ε. Συμμετοχών (ΑΤΗΕΧ) ανακοινώνει σύμφωνα με τον Ν.3556/2007 και τις διατάξεις του Κανονισμού (ΕΕ) 596/2014 του Ευρωπαϊκού Κοινοβουλίου και του Συμβουλίου ότι η Eurobank Equities Α.Ε.Π.Ε.Υ. την ενημέρωσε ότι πραγματοποίησε τις εξής συναλλαγές:

α/α	Ημερομηνία γνωστοποίησης στην ΑΤΗΕΧ	Ημερομηνία συναλλαγής	Είδος συναλ.	Ποσότητα	Χρηματοπιστωτικό μέσο	Συνολική αξία (ευρώ)
1	05.09.2024	04.09.2024	Αγορά	1.177	Μετοχές ΕΧΑΕ (κο)	5.421,29
2	05.09.2024	04.09.2024	Πώληση	377	Μετοχές ΕΧΑΕ (κο)	1.743,71
3	05.09.2024	04.09.2024	Πώληση	8	ΣΜΕ ΕΧΑΕ	3.696,00
4	06.09.2024	05.09.2024	Αγορά	1.481	Μετοχές ΕΧΑΕ (κο)	6.969,26
5	06.09.2024	05.09.2024	Πώληση	1.481	Μετοχές ΕΧΑΕ (κο)	6.961,84
6	09.09.2024	06.09.2024	Αγορά	773	Μετοχές ΕΧΑΕ (κο)	3.612,99
7	09.09.2024	06.09.2024	Πώληση	873	Μετοχές ΕΧΑΕ (κο)	4.089,85
8	09.09.2024	06.09.2024	Αγορά	1	ΣΜΕ ΕΧΑΕ	467,00

Η Eurobank Equities Α.Ε.Π.Ε.Υ. πραγματοποίησε τις ανωτέρω συναλλαγές λόγω της ειδικής διαπραγμάτευσης που έχει αναλάβει στην αγορά παραγώγων σε Συμβόλαια Μελλοντικής Εκπλήρωσης (ΣΜΕ) με υποκείμενο τίτλο τη μετοχή της εταιρίας (σύμβολο μετοχής: ΕΧΑΕ).

Η γνωστοποίηση εκ μέρους της Eurobank Equities Α.Ε.Π.Ε.Υ. προς την εταιρεία και ακολούθως από την εταιρία προς τις αρχές της Κεφαλαιαγοράς, γίνεται επειδή ο κ. Κωνσταντίνος Βασιλείου είναι μη εκτελεστικό μέλος του Δ.Σ. της Eurobank Equities Α.Ε.Π.Ε.Υ. ενώ κατέχει ταυτόχρονα τη θέση του Μη Εκτελεστικού Μέλους του Δ.Σ. της ΑΤΗΕΧ (υπόχρεο πρόσωπο με βάση το Ν.3340/2005).

From: HELLENiQ ENERGY Holdings A.E.  
Posted At: 09 September 2024 17:38  
Conversation: Διάθεση Ιδίων Μετοχών  
Posted To: DOLAnnouncements2  
  
Subject: Διάθεση Ιδίων Μετοχών

**Διάθεση Ιδίων Μετοχών**

[Διάθεση Ιδίων Μετοχών](#)



**From:** ATTICA BANK A.T.E.  
**Posted At:** 09 September 2024 17:49  
**Conversation:** Ενημέρωση των πρώην μετόχων της Παγκρήτιας Τράπεζας  
(Ορθή Επανάληψη)  
**Posted To:** DOLAnnouncements2  
  
**Subject:** Ενημέρωση των πρώην μετόχων της Παγκρήτιας Τράπεζας  
(Ορθή Επανάληψη)

ΔΕΙΤΕ ΤΗ ΣΥΝΗΜΜΕΝΗ ΑΝΑΚΟΙΝΩΣΗ

[Ενημέρωση των πρώην μετόχων της Παγκρήτιας Τράπεζας](#)

From: ΑΤΤΙΚΕΣ ΕΚΔΟΣΕΙΣ Α.Ε.  
Posted At: 09 September 2024 18:51  
Conversation: ΑΝΑΚΟΙΝΩΣΗ ΓΙΑ ΤΙΣ ΑΠΟΦΑΣΕΙΣ ΓΕΝΙΚΗΣ ΣΥΝΕΛΕΥΣΗΣ  
Posted To: DOLAnnouncements2  
  
Subject: ΑΝΑΚΟΙΝΩΣΗ ΓΙΑ ΤΙΣ ΑΠΟΦΑΣΕΙΣ ΓΕΝΙΚΗΣ ΣΥΝΕΛΕΥΣΗΣ

Επισυνάπτεται απόσπασμα πρακτικού της Τακτικής Γενικής Συνέλευσης της 27/08/2024 σχετικά α) με την εκλογή μελών νέου Διοικητικού Συμβουλίου και ορισμός των ανεξάρτητων μελών του και β) με την λήψη απόφασης για το είδος, την σύνθεση και την θητεία της νέας Επιτροπής Ελέγχου και ορισμός νέων μελών.

[ΑΠΟΣΠΑΣΜΑ ΠΡΑΚΤΙΚΟΥ Γ.Σ.](#)

**From:** ΑΤΤΙΚΕΣ ΕΚΔΟΣΕΙΣ Α.Ε.  
**Posted At:** 09 September 2024 18:59  
**Conversation:** ΑΝΑΚΟΙΝΩΣΗ ΑΛΛΩΝ ΣΗΜΑΝΤΙΚΩΝ ΓΕΓΟΝΟΤΩΝ (ΔΕΝ ΠΡΟΒΛΕΠΟΝΤΑΙ ΣΕ ΑΛΛΕΣ ΚΑΤΗΓΟΡΙΕΣ)  
**Posted To:** DOLAnnouncements2  
  
**Subject:** ΑΝΑΚΟΙΝΩΣΗ ΑΛΛΩΝ ΣΗΜΑΝΤΙΚΩΝ ΓΕΓΟΝΟΤΩΝ (ΔΕΝ ΠΡΟΒΛΕΠΟΝΤΑΙ ΣΕ ΑΛΛΕΣ ΚΑΤΗΓΟΡΙΕΣ)

Επισυνάπτεται απόσπασμα πρακτικού της Επιτροπής Ελέγχου της 29.08.2024 περί ορισμού του Προέδρου της και συγκρότησής της σε σώμα.

[ΠΡΑΚΤΙΚΟ ΕΠΙΤΡΟΠΗΣ ΕΛΕΓΧΟΥ](#)

**From:** ΑΤΤΙΚΕΣ ΕΚΔΟΣΕΙΣ Α.Ε.  
**Posted At:** 09 September 2024 19:00  
**Conversation:** ΓΝΩΣΤΟΠΟΙΗΣΗ ΑΛΛΑΓΗΣ ΣΥΝΘΕΣΗΣ ΔΙΟΙΚΗΤΙΚΟΥ  
ΣΥΜΒΟΥΛΙΟΥ  
**Posted To:** DOLAnnouncements2  
  
**Subject:** ΓΝΩΣΤΟΠΟΙΗΣΗ ΑΛΛΑΓΗΣ ΣΥΝΘΕΣΗΣ ΔΙΟΙΚΗΤΙΚΟΥ  
ΣΥΜΒΟΥΛΙΟΥ

Επισυνάπτεται απόσπασμα πρακτικού του Δ.Σ. της 28.08.2024 περί συγκρότησης του σε σώμα και σύστασης νέας Επιτροπής Αποδοχών και Υποψηφιοτήτων κατ' άρθρο 10 ν.4706/20.

[ΑΠΟΣΠΑΣΜΑ ΠΡΑΚΤΙΚΟΥ Δ.Σ.](#)

From: ΜΟΤΟΔΥΝΑΜΙΚΗ Α.Ε.Ε.  
Posted At: 10 September 2024 07:51  
Conversation: ΑΓΟΡΑ ΙΔΙΩΝ ΜΕΤΟΧΩΝ  
Posted To: DOLAnnouncements2  
  
Subject: ΑΓΟΡΑ ΙΔΙΩΝ ΜΕΤΟΧΩΝ

Επισυνάπτεται η σχετική ανακοίνωση αναφορικά με την απόκτηση ιδίων μετοχών

[Ανακοίνωση Ιδίων Μετοχών 09.09.2024](#)

From: ΓΡ. ΣΑΡΑΝΤΗΣ Α.Β.Ε.Ε.  
Posted At: 10 September 2024 07:51  
Conversation: Αγορά Ιδίων Μετοχών  
Posted To: DOLAnnouncements2  
Subject: Αγορά Ιδίων Μετοχών

Αθήνα, 10 Σεπτεμβρίου 2024

### **Ανακοίνωση Αγοράς Ιδίων Μετοχών**

Η εταιρεία ΓΡ. ΣΑΡΑΝΤΗΣ Α.Β.Ε.Ε. ανακοινώνει ότι, κατ' εφαρμογή της από 23.04.2024 σχετικής απόφασης της Τακτικής Γενικής Συνέλευσης των Μετόχων της, προέβη την 9<sup>η</sup> Σεπτεμβρίου 2024 σε αγορά 5.887 ιδίων μετοχών με μέση τιμή κτήσης 11,02 ευρώ ανά μετοχή και συνολική αξία συναλλαγής 64.853,78 ευρώ.

Μετά και την προαναφερόμενη αγορά, η εταιρεία κατέχει συνολικά 2.402.438 ίδιες μετοχές, ήτοι ποσοστό 3,59% του συνόλου των μετοχών της εταιρείας.

*Η ανακοίνωση εκδίδεται σύμφωνα με το άρθρο 49 του Ν. 4548/2018 και κατ' εφαρμογή του υπ' αριθμ. 596/2014 Κανονισμού του Ευρωπαϊκού Κοινοβουλίου και Συμβουλίου και του κατ' εξουσιοδότηση Κανονισμού (ΕΕ) 2016/1052.*

[Αγορά Ιδίων Μετοχών](#)

From: CENERGY HOLDINGS  
Posted At: 10 September 2024 08:38  
Conversation: Πρόγραμμα επαναγοράς ιδίων μετοχών  
Posted To: DOLAnnouncements2  
  
Subject: Πρόγραμμα επαναγοράς ιδίων μετοχών

Δείτε ανακοίνωση

[Πρόγραμμα επαναγοράς ιδίων μετοχών](#)

From: TITAN CEMENT INTERNATIONAL S.A  
Posted At: 10 September 2024 09:37  
Conversation: Πρόγραμμα αγοράς ιδίων μετοχών  
Posted To: DOLAnnouncements2  
  
Subject: Πρόγραμμα αγοράς ιδίων μετοχών

Δείτε το συνημμένο αρχείο.

[Πρόγραμμα αγοράς ιδίων μετοχών](#)



**From:** ΜΟΤΟΡ ΟΪΛ Α.Ε.  
**Posted At:** 10 September 2024 10:10  
**Conversation:** Ρυθμιζόμενη Πληροφορία: Αγορές Ιδίων Μετοχών (Απόφαση ΕΓΣ 11/10/2023)  
**Posted To:** DOLAnnouncements2  
  
**Subject:** Ρυθμιζόμενη Πληροφορία: Αγορές Ιδίων Μετοχών (Απόφαση ΕΓΣ 11/10/2023)

Η ΜΟΤΟΡ ΟΙΛ (ΕΛΛΑΣ) ΔΙΥΛΙΣΤΗΡΙΑ ΚΟΡΙΝΘΟΥ Α.Ε. ανακοινώνει ότι στις 9 Σεπτεμβρίου 2024 προέβη σε αγορά 11.500 μετοχών της Εταιρείας συνολικής αξίας Ευρώ 254.450,00 (μέση τιμή κτήσης: Ευρώ 22,126 ανά μετοχή).

Ο συνολικός αριθμός ιδίων μετοχών που κατέχει η Εταιρεία ανέρχεται σε 2.802.918 που αντιστοιχεί σε ποσοστό 2,53% του μετοχικού της κεφαλαίου. Η μέση τιμή κτήσης των ιδίων μετοχών ανέρχεται σε Ευρώ 19,126 ανά μετοχή.

Μαρούσι, 10 Σεπτεμβρίου 2024

Το Διοικητικό Συμβούλιο

From: ΑΒΑΞ Α.Ε.  
Posted At: 10 September 2024 11:10  
Conversation: ΑΝΑΚΟΙΝΩΣΗ ΡΥΘΜΙΖΟΜΕΝΗΣ ΠΛΗΡΟΦΟΡΙΑΣ  
Posted To: DOLAnnouncements2  
  
Subject: ΑΝΑΚΟΙΝΩΣΗ ΡΥΘΜΙΖΟΜΕΝΗΣ ΠΛΗΡΟΦΟΡΙΑΣ

Συνημμένο αρχείο pdf.

[ΓΝΩΣΤΟΠΟΙΗΣΗ ΣΥΝΑΛΛΑΓΩΝ](#)

From: QUEST ΣΥΜΜΕΤΟΧΩΝ Α.Ε.

Posted At: 10 September 2024 11:15

Conversation: Αγορά ιδίων μετοχών

Posted To: DOLAnnouncements2

Subject: Αγορά ιδίων μετοχών

Η Quest Συμμετοχών Α.Ε. γνωστοποιεί ότι σύμφωνα με το άρθρο 49 του Ν 4548/2018 και σύμφωνα με τους όρους του Κανονισμού 2273 / 2003 της Ευρωπαϊκής Επιτροπής και σε εκτέλεση της από 13/06/2024 απόφασης της Τακτικής Γενικής Συνέλευσης των Μετόχων της Εταιρείας και της από 14/06/2024 απόφασης του Διοικητικού Συμβουλίου, προέβη κατά τη διάρκεια της συνεδρίασης της 09/09/2024, μέσω της χρηματιστηριακής εταιρείας «Eurobank Equities», σε αγορά 3.000 ιδίων μετοχών με μέση τιμή κτήσης 5,30 ευρώ και συνολική αξία συναλλαγής 15.899,57 ευρώ.

Μετά και την προαναφερόμενη αγορά, η Εταιρεία κατέχει 1.331.812 ίδιες μετοχές, ποσοστό 1,2421% του συνόλου των μετοχών της Εταιρείας.

From: EPSILON NET A.E.  
Posted At: 10 September 2024 13:23  
Conversation: ΑΝΑΚΟΙΝΩΣΗ ΓΙΑ ΤΙΣ ΑΠΟΦΑΣΕΙΣ ΓΕΝΙΚΗΣ ΣΥΝΕΛΕΥΣΗΣ  
Posted To: DOLAnnouncements2  
  
Subject: ΑΝΑΚΟΙΝΩΣΗ ΓΙΑ ΤΙΣ ΑΠΟΦΑΣΕΙΣ ΓΕΝΙΚΗΣ ΣΥΝΕΛΕΥΣΗΣ

Η EPSILON NET Α.Ε. ανακοινώνει:

[2024\\_09\\_10\\_ΣΥΝΟΠΤΙΚΕΣ ΑΠΟΦΑΣΕΙΣ ΤΓΣ.pdf](#)

**From:** KPI-KPI A.E.  
**Posted At:** 10 September 2024 14:34  
**Conversation:** Πρόσκληση για την Παρουσίαση Οικονομικών Αποτελεσμάτων Α΄ Εξαμήνου 2024 σε αναλυτές με Τηλεδιάσκεψη  
**Posted To:** DOLAnnouncements2  
**Subject:** Πρόσκληση για την Παρουσίαση Οικονομικών Αποτελεσμάτων Α΄ Εξαμήνου 2024 σε αναλυτές με Τηλεδιάσκεψη

Εκ μέρους της Κρι Κρι Α.Β.Ε.Ε, σας προσκαλούμε στο Live Webcast Presentation μας, την **Δευτέρα 16 Σεπτεμβρίου 2024** στις **15:00 ώρα Ελλάδος**, για την ενημέρωση των αναλυτών επί των Εξαμηνιαίων Οικονομικών Καταστάσεων του 2024.

Η κλήση συνδιάσκεψης θα πραγματοποιηθεί σε πραγματικό χρόνο μέσω Διαδικτύου και μπορείτε να συμμετάσχετε ακολουθώντας το παρακάτω link:

<https://us06web.zoom.us/j/87356650207?pwd=OkR5Mc4QYFIZsCEkdRxurDFfVvTEoY.1>

Meeting ID: 873 5665 0207

Passcode: 123456

Dial by your location

+1 929 205 6099 US (New York)

+30 211 198 4488 Greece

+49 695 050 2596 Germany

+44 203 481 5240 United Kingdom

Find your local number: <https://us06web.zoom.us/u/kdbid33Wox>

Αν αντιμετωπίσετε οποιαδήποτε δυσκολία, καλέστε στο + 30 2321 600536

**Στοιχεία επικοινωνίας:**

**Κωνσταντίνος Σαρμαδάκης, CFO**

**T: +30 23210 68300**

**E-mail: [sarmadakis@krikri.gr](mailto:sarmadakis@krikri.gr)**

From: ΑΓΡΟΤΙΚΟΣ ΟΙΚΟΣ ΣΠΥΡΟΥ Α.Ε.Β.Ε.  
Posted At: 10 September 2024 15:00  
Conversation: ΑΝΑΚΟΙΝΩΣΗ ΓΙΑ ΤΙΣ ΑΠΟΦΑΣΕΙΣ ΓΕΝΙΚΗΣ ΣΥΝΕΛΕΥΣΗΣ  
Posted To: DOLAnnouncements2  
Subject: ΑΝΑΚΟΙΝΩΣΗ ΓΙΑ ΤΙΣ ΑΠΟΦΑΣΕΙΣ ΓΕΝΙΚΗΣ ΣΥΝΕΛΕΥΣΗΣ

#### ΑΠΟΦΑΣΕΙΣ ΤΑΚΤΙΚΗΣ ΓΕΝΙΚΗΣ ΣΥΝΕΛΕΥΣΗΣ

-

Ανακοινώνεται από την εταιρία ότι κατά την Τακτική Γενική Συνέλευση των μετόχων της, που πραγματοποιήθηκε την 10/09/2024 και στην οποία παρέστησαν δύο (2) μέτοχοι εκπροσωπώντας ποσοστό 67,18% (19.105.994 ψήφοι) επί του συνόλου των κοινών ονομαστικών μετοχών μετά δικαιώματος ψήφου της εταιρίας, ελήφθησαν οι ακόλουθες αποφάσεις επί των θεμάτων της ημερήσιας διάταξης:

**Θέμα 1<sup>ο</sup>:** Αποφασίστηκε με απαρτία 67,18% και ομόφωνη πλειοψηφία 67,18% η έγκριση των Ετήσιων Εταιρικών και Ενοποιημένων Χρηματοοικονομικών Καταστάσεων της εταιρικής χρήσης 01/01/2023 – 31/12/2023, της Ετήσιας Έκθεσης του Διοικητικού Συμβουλίου για τη χρήση 2023, της Επεξηγηματικής Έκθεσης του Διοικητικού Συμβουλίου, που προβλέπεται από το άρθρο 4 παρ. 7 του ν. 3556/2007, της Δήλωσης Εταιρικής Διακυβέρνησης που την συνοδεύει, καθώς και της Έκθεσης του Ορκωτού Ελεγκτή λογιστή.

**Θέμα 2<sup>ο</sup>:** Εγκρίθηκε με απαρτία 67,18% και ομόφωνη πλειοψηφία 67,18% η συνολική διαχείριση κατά το άρθρο 108 του Ν. [4548/2018](#) και αποφασίστηκε η απαλλαγή των ελεγκτών και των μελών του Διοικητικού Συμβουλίου από κάθε ευθύνη αποζημιώσεως επί των Οικονομικών Καταστάσεων και της εν γένει διαχειρίσεως για την χρήση από 01/01/2023 έως 31/12/2023.

**Θέμα 3<sup>ο</sup>:** Αποφασίστηκε με απαρτία 67,18% και ομόφωνη πλειοψηφία 67,18% η εκλογή για τον έλεγχο των Οικονομικών Καταστάσεων της Εταιρίας κατά τη χρήση 2024 ορκωτών ελεγκτών της Εταιρίας «ΣΥΝΕΡΓΑΖΟΜΕΝΟΙ ΟΡΚΩΤΟΙ ΛΟΓΙΣΤΕΣ Ανώνυμη Εταιρία Ορκωτών Ελεγκτών «Grant Thornton ΑΝΩΝΥΜΗ ΕΤΑΙΡΕΙΑ Ορκωτών Ελεγκτών & Συμβούλων Επιχειρήσεων» με Α.Μ. ΣΟΕΛ:127 και εξουσιοδοτήθηκε το ΔΣ να καθορίσει την αμοιβή της ελεγκτικής εταιρίας σύμφωνα με τις επικρατούσες στην αγορά συνθήκες.

**Θέμα 4<sup>ο</sup>:** Εγκρίθηκαν με απαρτία 67,18% και ομόφωνη πλειοψηφία 67,18% οι καταβληθείσες αμοιβές, αποζημιώσεις και μισθοί των μελών του Διοικητικού Συμβουλίου για την εταιρική χρήση 01.01.2023 – 31.12.2023.

**Θέμα 5<sup>ο</sup>:** Αποφασίστηκε με απαρτία 67,18% και ομόφωνη πλειοψηφία 67,18% η προέγκριση καταβολής των αμοιβών και αποζημιώσεων των μελών του Διοικητικού Συμβουλίου για την εταιρική χρήση 01.01.2024 – 31.12.2024

**Θέμα 6<sup>ο</sup>:** Υποβλήθηκε στην Γενική Συνέλευση και τέθηκε υπόψη των μετόχων η Ετήσια Έκθεση Πεπραγμένων της Επιτροπής Ελέγχου για την εταιρική χρήση 01.01.2023-31.12.2023, σύμφωνα με τις διατάξεις του άρθρου 44 παρ. 1 (θ) του Ν. 4449/2017.

**Θέμα 7<sup>ο</sup>:** Υποβλήθηκε στην Γενική Συνέλευση και τέθηκε υπόψη των μετόχων η αναφορά- έκθεση των ανεξάρτητων μη εκτελεστικών μελών του Δ.Σ. σύμφωνα με το άρθρο 9 παρ. 5 του Ν. 4706/2020.

**Θέμα 8<sup>ο</sup>:** Υποβλήθηκε προς συζήτηση στη Γενική Συνέλευση η Έκθεση αποδοχών του οικονομικού έτους 2023 σύμφωνα με το άρθρο 112 του Ν. 4548/2018, και έλαβε τη θετική ψήφο των παριστάμενων μετόχων.

**Θέμα 9<sup>ο</sup>:** Αποφασίστηκε με απαρτία 67,18% και ομόφωνη πλειοψηφία 67,18% η χορήγηση αδειας, σύμφωνα με το άρθρο 98 Ν. 4548/2018 στα μέλη του Διοικητικού Συμβουλίου και τους Διευθυντές για τη συμμετοχή τους σε Διοικητικά Συμβούλια ή στη Διεύθυνση εταιρειών εντός ή/και εκτός του Ομίλου που επιδιώκουν όμοιους ή παρεμφερείς σκοπούς.

**Θέμα 10<sup>ο</sup>:** Παρασχέθηκε με απαρτία 67,18% και ομόφωνη πλειοψηφία 67,18% η εξουσιοδότηση στον Πρόεδρο και τη Γραμματέα της Γενικής Συνελεύσεως, να υπογράψουν και επικυρώσουν τα πρακτικά αυτής.

[ΣΠΥΡΟΥ ΑΕΒΕ\\_ΑΠΟΦΑΣΕΙΣ ΓΕΝΙΚΗΣ ΣΥΝΕΛΕΥΣΗΣ](#)



From: Ι. ΚΛΟΥΚΙΝΑΣ-Ι. ΛΑΠΠΑΣ Α.Ε.  
Posted At: 10 September 2024 15:18  
Conversation: ΑΝΑΚΟΙΝΩΣΗ ΟΙΚΟΝΟΜΙΚΟΥ ΗΜΕΡΟΛΟΓΙΟΥ  
Posted To: DOLAnnouncements2  
  
Subject: ΑΝΑΚΟΙΝΩΣΗ ΟΙΚΟΝΟΜΙΚΟΥ ΗΜΕΡΟΛΟΓΙΟΥ

ΔΕΙΤΕ ΣΥΝΗΜΜΕΝΗ ΑΝΑΚΟΙΝΩΣΗ

[ΣΥΜΠΛΗΡΩΣΗ ΟΙΚΟΝΟΜΙΚΟΥ ΗΜΕΡΟΛΟΓΙΟΥ ΜΕ ΑΝΑΦΟΡΑ ΗΜΕΡΟΜΗΝΙΑΣ  
ΔΗΜΟΣΙΕΥΣΗΣ ΟΙΚΟΝΟΜΙΚΩΝ ΚΑΤΑΣΤΑΣΕΩΝ Α ΕΞΑΜΗΝΟΥ 2024](#)

From: ΦΙΕΡΑΤΕΞ ΑΦΟΙ ΑΝΕΖΟΥΛΑΚΗ Α.Ε.  
Posted At: 10 September 2024 16:06  
Conversation: ΑΝΑΚΟΙΝΩΣΗ ΓΙΑ ΤΙΣ ΑΠΟΦΑΣΕΙΣ ΓΕΝΙΚΗΣ ΣΥΝΕΛΕΥΣΗΣ  
Posted To: DOLAnnouncements2  
Subject: ΑΝΑΚΟΙΝΩΣΗ ΓΙΑ ΤΙΣ ΑΠΟΦΑΣΕΙΣ ΓΕΝΙΚΗΣ ΣΥΝΕΛΕΥΣΗΣ

**Η ετήσια τακτική Γενική Συνέλευση των μετόχων της εταιρίας ΑΦΟΙ ΑΝΕΖΟΥΛΑΚΗ Α.Ε. ΒΑΦΕΙΑ – ΠΛΕΚΤΗΡΙΑ (ΦΙΕΡΑΤΕΞ), συνήλθε σήμερα 10.09.2024 και ώρα 14:00 στην έδρα της εταιρίας στη Νέα Σάντα Κιλκίς. Σε αυτήν παραβρέθηκαν 4 μέτοχοι οι οποίοι εκπροσώπησαν 5.289.643 κοινές ονομαστικές μετοχές ή ποσοστό 51,841% του μετοχικού κεφαλαίου. Επί των θεμάτων της ημερήσιας διάταξης η Γενική Συνέλευση αποφάσισε ομόφωνα τα παρακάτω:**

#### **Επί του 1<sup>ου</sup> θέματος**

Η Γενική Συνέλευση, μετά από συζήτηση, ενέκρινε ομόφωνα την Ετήσια Οικονομική Έκθεση της Εταιρείας, της εταιρικής χρήσεως 2023 (01/01 – 31/12/2023), μετά των ετησίων Χρηματοοικονομικών Καταστάσεων καθώς και των σχετικών ετήσιων Εκθέσεων του Διοικητικού Συμβουλίου και των Ελεγκτών της εν λόγω εταιρικής χρήσης.

Αριθμός μετοχών για τις οποίες δόθηκαν έγκυρες Ψήφοι: 5.289.643

Ποσοστό μετοχικού κεφαλαίου: 51,841%

Συνολικός αριθμός έγκυρων ψήφων: 5.289.643

Αριθμός ψήφων υπέρ: 5.289.643, κατά: 0, παρών: 0

#### **Επί του 2<sup>ου</sup> θέματος**

Υποβλήθηκε και αναγνώσθηκε η Έκθεση Πεπραγμένων της Επιτροπής Ελέγχου της εν λόγω χρήσεως και έγινε ενημέρωση από τον Πρόεδρο αυτής, σύμφωνα με το άρθρο 44 παρ. 1 περ θ του Ν.4449/2017 όπως ισχύει .

#### **Επί του 3<sup>ου</sup> θέματος**

Η Γενική Συνέλευση ενέκρινε ομόφωνα τη συνολική διαχείριση του Διοικητικού Συμβουλίου για την εταιρική χρήση 2023 (01/01 – 31/12/2023) και απαλλάχτηκαν οι Ορκωτοί Ελεγκτές από κάθε ευθύνη αποζημίωσης για τα πεπραγμένα της κλειόμενης εταιρικής χρήσης 2023, καθώς και για τις ετήσιες Χρηματοοικονομικές Καταστάσεις της εν λόγω χρήσεως.

Αριθμός μετοχών για τις οποίες δόθηκαν έγκυρες Ψήφοι: 5.289.643

Ποσοστό μετοχικού κεφαλαίου: 51,841%

Συνολικός αριθμός έγκυρων ψήφων: 5.289.643

Αριθμός ψήφων υπέρ: 5.289.643, κατά: 0, παρών: 0

#### **Επί του 4<sup>ου</sup> θέματος**

Ενέκρινε την μη διανομή μερίσματος για την χρήση 2023.

Αριθμός μετοχών για τις οποίες δόθηκαν έγκυρες Ψήφοι: 5.289.643

Ποσοστό μετοχικού κεφαλαίου: 51,841%

Συνολικός αριθμός έγκυρων ψήφων: 5.289.643

Αριθμός ψήφων υπέρ: 5.289.643, κατά: 0, παρών: 0

#### **Επί του 5<sup>ου</sup> θέματος**

Υποβλήθηκε και αναγνώσθηκε η Έκθεση των ανεξάρτητων μη εκτελεστικών μελών του Διοικητικού Συμβουλίου σύμφωνα με το άρθρο 9 παρ. 5 του Ν.4706/2020, όπως ισχύει.

#### **Επί του 6<sup>ου</sup> θέματος**

Δεν έγινε εκλογή ελεγκτικής εταιρίας και Ορκωτών Ελεγκτών για την εταιρική χρήση 2024, εξαιτίας της αίτησης πτώχευσης που έχει υποβάλει η εταιρία.

Αριθμός μετοχών για τις οποίες δόθηκαν έγκυρες Ψήφοι: 5.289.643

Ποσοστό μετοχικού κεφαλαίου: 51,841%

Συνολικός αριθμός έγκυρων ψήφων: 5.289.643

Αριθμός ψήφων υπέρ: 5.289.643, κατά: 0, παρών: 0

### **Επί του 7<sup>ου</sup> θέματος**

Ενέκρινε τις διαδικασίες αναφορικά με την υπαγωγή της εταιρίας στις διατάξεις του Ν. 4738/2020 (άρθρα 75 επ).

Αριθμός μετοχών για τις οποίες δόθηκαν έγκυρες Ψήφοι: 5.289.643

Ποσοστό μετοχικού κεφαλαίου: 51,841%

Συνολικός αριθμός έγκυρων ψήφων: 5.289.643

Αριθμός ψήφων υπέρ: 5.289.643, κατά: 0, παρών: 0

### **Επί του 8<sup>ου</sup> θέματος**

Δεν υπήρξαν λοιπά θέματα και ανακοινώσεις.

**Ομολογιακά Δάνεια Επιχειρήσεων – Οργανωμένη Αγορά (Μη Μετατρέψιμα)**

Πλήθος Εισηγμένων Ομολογιών	Ονομαστική αξία	Τιμή έκδοσης	Σημερινό επιτόκιο	Ημερ. λήξης	Διάρκεια (έτη)	Σημείωση	Τοκομερίδιο		Μον. Διαπρα.	Ομόλογα Επιχειρήσεων	Δεδ. Τόκος	Αποδ. Λήξη	Κατωτ Τιμή	Ανωτ Τιμή	Τιμή κλεισ. Προηγ.	Κλείσιμο-ημ/νία	Όγκος	Αξία Συναλλαγών	Τελευταία εντολή					
							Κοινό	Προτιμησιακό											Τιμή	Αγορ./ Πώλ.	Ημερομηνία	λαχ έτους	Μεγ έτους	
230,000	1,000.00	1,000.00	4.70	12/07/2029	7	---	5	---	1	LAMDA DEVELOPMENT A.E. (Μη μετατρέψιμο)	8.0944	3.9290	101.3000	102.0000	101.5000	101.9000	09/09/2024	83,000	84,916.84	101.3000	A	10/09/2024	97.0000	103.0000
320,000	1,000.00	1,000.00	3.40	21/07/2027	7	---	9	---	1	LAMDA DEVELOPMENT A.E. (Μη μετατρέψιμο)	4.9111	4.0880	96.3000	98.4998	96.7018	97.1260	09/09/2024	142,000	139,331.42	96.3208	A	10/09/2024	92.0000	98.4998
200,000	1,000.00	1,000.00	2.10	27/10/2027	7	---	8	---	1	Ο.Π.Α.Π. Α.Ε. (Μη μετατρέψιμο)	7.9333	3.7170	94.2577	95.3800	94.5425	94.4240	09/09/2024	13,000	12,393.66	94.4000	A	10/09/2024	90.5800	96.6000
200,000	1,000.00	1,000.00	1.90	23/03/2028	7	---	7	---	1	ΜΟΤΟΡ ΟΪΛ ΔΙΥΛΙΣΤΗΡΙΑ ΚΟΡΙΝΘΟΥ ΑΕ (Μη μετατρέψιμο)	8.9722	3.6370	93.7000	93.7300	93.7212	94.1310	09/09/2024	71,000	67,176.17	93.7101	A	10/09/2024	90.8477	94.5000
100,000	1,000.00	1,000.00	2.70	25/05/2026	5	---	7	---	1	COSTAMARE PARTICIPATIONS PLC (Μη μετατρέψιμο)	8.1000	3.8570	97.1000	98.0000	97.5621	97.0830	09/09/2024	81,000	79,681.40	97.1000	A	10/09/2024	94.2567	99.2686
300,000	1,000.00	1,000.00	2.30	20/07/2028	7	---	7	---	1	ΠΡΟΝΤΕΑ ΑΕΕΑΠ (Μη μετατρέψιμο)	3.3222	4.5550	91.2000	91.8000	91.4000	91.4580	09/09/2024	61,000	55,920.36	91.3100	A	10/09/2024	86.1234	92.4700
150,000	1,000.00	1,000.00	2.65	22/10/2026	5	---	6	---	1	CPLP SHIPPING HOLDINGS PLC (Μη μετατρέψιμο)	10.5264	4.3410	96.0000	96.2000	96.0222	96.0960	09/09/2024	138,000	133,960.08	96.0100	A	10/09/2024	93.0000	97.0000
250,000	1,000.00	1,000.00	2.45	16/11/2028	7	---	6	---	1	ΕΛΒΑΛΧΑΛΚΟΡ Α.Ε. (Μη μετατρέψιμο)	8.0986	4.1150	92.9000	93.9989	92.9440	93.2320	09/09/2024	154,000	144,718.54	92.6300	A	10/09/2024	88.4206	97.3000
120,000	1,000.00	1,000.00	2.65	06/12/2028	7	---	6	---	1	ΝΟΒΑΛ ΠΡΟΠΕΡΤΥ ΑΕΕΑΠ (Μη μετατρέψιμο)	7.2139	4.1230	93.1501	94.4999	93.5000	93.7160	09/09/2024	35,000	33,000.49	93.1500	A	10/09/2024	88.5000	95.2731
500,000	1,000.00	1,000.00	2.75	03/07/2027	7	---	9	---	1	ΓΕΚ ΤΕΡΝΑ Α.Ε. (Μη μετατρέψιμο)	5.4236	3.7800	95.8500	96.9900	96.2122	96.1580	09/09/2024	234,000	226,463.12	96.4000	A	10/09/2024	91.5500	96.9900
100,000	1,000.00	1,000.00	2.95	11/02/2027	5	---	6	---	1	SAFE BULKERS PARTICIPATIONS PLC (Μη μετατρέψιμο)	2.5403	3.8990	97.0000	97.9900	97.1980	97.9900	09/09/2024	5,000	4,872.60	97.0001	A	10/09/2024	92.0000	97.9900
120,000	1,000.00	1,000.00	3.95	04/04/2025	7	---	13	---	1	ΓΕΚ ΤΕΡΝΑ Α.Ε. (Μη μετατρέψιμο)	17.6653	4.1350	---	---	---	99.3000	05/09/2024	---	---	99.6000	A	10/09/2024	98.1282	100.1000
100,000	1,000.00	1,000.00	4.40	26/07/2029	7	---	5	---	1	CPLP SHIPPING HOLDINGS PLC (Μη μετατρέψιμο)	5.8667	4.1490	99.0000	100.2000	99.4148	100.4000	09/09/2024	32,000	32,000.45	99.0200	A	10/09/2024	95.0948	100.5000
199,375	1,000.00	1,000.00	3.60	12/03/2026	7	---	11	---	1	ΑΕΡΟΠΟΡΙΑ ΑΙΓΑΙΟΥ Α.Ε. (Μη μετατρέψιμο)	---	3.4580	99.1000	99.5000	99.2000	99.5000	09/09/2024	23,000	22,834.00	99.2000	A	10/09/2024	97.1458	99.6000
150,000	1,000.00	1,000.00	2.60	22/10/2026	7	---	10	---	1	ΤΕΡΝΑ ΕΝΕΡΓΕΙΑΚΗ Μ.Α.Ε.Χ. (Μη μετατρέψιμο)	10.3278	3.8690	96.5000	96.5000	96.5000	97.1980	09/09/2024	7,000	6,827.29	96.5500	A	10/09/2024	92.8293	97.9000
200,000	1,000.00	1,000.00	4.25	23/01/2029	5	---	2	---	1	AUTOHELLAS A.T.E.E. (Μη μετατρέψιμο)	6.0208	3.9030	100.0000	101.0000	100.9091	100.0000	09/09/2024	33,000	33,498.69	99.9300	A	10/09/2024	97.5000	101.0000
130,000	1,000.00	1,000.00	6.00	27/02/2029	5	---	2	---	1	ΙΝΤΡΑΛΟΤ Α.Ε. (Μη μετατρέψιμο)	2.6667	5.2060	102.0900	102.2876	102.2876	102.3900	09/09/2024	17,000	17,408.54	102.1001	A	10/09/2024	100.0050	102.3899
100,000	1,000.00	1,000.00	2.80	25/01/2027	5	---	6	---	1	PREMIA Α.Ε. (Μη μετατρέψιμο)	3.8111	4.8560	94.6012	94.9000	94.7859	94.8740	09/09/2024	14,000	13,323.38	94.6502	A	10/09/2024	90.9974	97.8048

**Σημειώσεις Εταιρικών Ομολόγων**

Ο Όγκος Συναλλαγών υπολογίζεται ως (Τεμάχια) \* (Ονομαστική Τιμή). Η Αξία Συναλλαγών υπολογίζεται ως (Τεμάχια) \* (Ονομαστική Τιμή) \* (Τιμή %) + (Δεδουλευμένοι Τόκοι).

Οι τιμές συναλλαγών των ομολόγων υπολογίζονται ως ποσοστό επί τοις εκατό (%) της ονομαστικής τους τιμής.

Όλα τα ομόλογα έχουν Ονομαστική Αξία εκπεφρασμένη σε Ευρώ (εκτός εάν σημειώνεται διαφορετικά).

**Ομολογιακά Δάνεια Επιχειρήσεων – Οργανωμένη Αγορά (Μη Μετατρέψιμα)**

Πλήθος Εισηγμένων Ομολογίων	Ονομαστική αξία	Τιμή έκδοσης	Σημερινό επιτόκιο	Ημερ. λήξης	Διάρκεια (έτη)	Σημείωση	Τοκομερίδιο		Μον. Διασπ.	Ομόλογα Επιχειρήσεων	Δεδ. Τόκος	Αποδ./Λήξη	Κατωτ Τιμή	Ανωτ Τιμή	Τιμή κλεισ. Προηγ.	Κλείσιμο-ημ/νία	Όγκος	Αξία Συναλλαγών	Τελευταία εντολή			Μεγ έτους		
							Κοινό	Προτιμησιακό											Τιμή	Αγορ./ Πώλ.	Ημερομηνία		λαχ έτους	
500,000	1,000.00	1,000.00	4.00	10/07/2030	7	---	3	---	1	METLEN ENERGY & METALS A.E. (Μη μετατρέψιμο)	7.1111	3.5630	101.0000	101.5000	101.3050	101.3000	09/09/2024	651,000	663,902.20	101.1307	A	10/09/2024	98.3001	101.5000
100,000	1,000.00	1,000.00	5.50	15/12/2028	5	---	2	---	1	IDEAL HOLDINGS A.E. (Μη μετατρέψιμο)	13.2917	4.3880	103.1000	103.6500	103.3831	103.6800	09/09/2024	31,000	32,451.82	103.3000	A	10/09/2024	100.6502	104.1000
300,000	1,000.00	1,000.00	2.30	14/12/2028	7	---	6	---	1	ΓΕΚ ΤΕΡΝΑ Α.Ε. (Μη μετατρέψιμο)	5.7500	4.6880	90.3201	90.8000	90.3395	90.8000	09/09/2024	201,000	183,286.60	90.3202	A	10/09/2024	86.5021	92.7400

**Σημειώσεις Εταιρικών Ομολόγων**

Ο Όγκος Συναλλαγών υπολογίζεται ως (Τεμάχια) \* (Ονομαστική Τιμή). Η Αξία Συναλλαγών υπολογίζεται ως (Τεμάχια) \* (Ονομαστική Τιμή) \* (Τιμή %) + (Δεδουλευμένοι Τόκοι).

Οι τιμές συναλλαγών των ομολόγων υπολογίζονται ως ποσοστό επί τοις εκατό (%) της ονομαστικής τους τιμής.

Όλα τα ομόλογα έχουν Ονομαστική Αξία εκπεφρασμένη σε Ευρώ (εκτός εάν σημειώνεται διαφορετικά).

**Ομόλογα Ελληνικού Δημοσίου**

Πλήθος Εισηγμ. Ομολογιών	Ονομ. αξία	Σημερινό επιτόκιο	Υπολογισμός Δεδουλευμένων	Ημερ/νία Λήξης [1]	Διάρκεια (έτη)	Σημείωση	Ημερομηνία Πληρ.	Αξία τρέχοντος	Μον. Διαπρ.	Ομόλογα Ελληνικού Δημοσίου	Κατωτ Τιμή	Ανωτ Τιμή	Τιμή κλειστ.	Προηγ. Κλείσιμο-ημ/νία	Όγκος	Αξία Συναλλαγών	Τελευταία εντολή Αγορ./ Πώλ. Ημερομηνία
3,000,000	1,000.00	4.13	Πργμ/Πργμ	15/06/2054	30	---	15/06	4.13	1	ΟΕΔ-ΣΤΘ-150654-30X-4,125-1,000	---	---	---	---	---	---	---
4,700,000	1,000.00	1.88	Πργμ/Πργμ	04/02/2035	15	---	04/02	1.88	1	ΟΕΔ-ΣΤΘ-040235-15X-1,875-1,000	---	---	---	---	---	---	---
6,000,000	1,000.00	0.75	Πργμ/Πργμ	18/06/2031	10	---	18/06	0.75	1	ΟΕΔ-ΣΤΘ-180631-10X-0,750-1,000	---	---	---	---	---	---	---
3,600,000	1,000.00	3.88	Πργμ/Πργμ	15/06/2028	5	---	15/06	3.88	1	ΟΕΔ-ΣΤΘ-150628-05X-3,875-1,000	---	---	---	---	---	---	---
5,962,747,327	1.00	3.75	Πργμ/Πργμ	30/01/2028	10	---	/02 - 01/02 - 31/	3.75	1	ΟΕΔ-ΣΤΘ-300128-10X-3,750-1,00	---	---	---	85.4610 13/07/2018	---	---	1.0000 A 28/11/2018
7,067,309,386	1.00	3.90	Πργμ/Πργμ	30/01/2033	15	---	/02 - 01/02 - 31/	3.90	1	ΟΕΔ-ΣΤΘ-300133-15X-3,900-1,00	---	---	---	78.6730 13/07/2018	---	---	1.0000 A 28/11/2018
5,622,848,349	1.00	4.00	Πργμ/Πργμ	30/01/2037	19	---	/02 - 01/02 - 31/	4.00	1	ΟΕΔ-ΣΤΘ-300137-19X-4,000-1,00	---	---	---	77.0370 13/07/2018	---	---	1.0000 A 28/11/2018
5,476,770,669	1.00	4.20	Πργμ/Πργμ	30/01/2042	24	---	/02 - 01/02 - 31/	4.20	1	ΟΕΔ-ΣΤΘ-300142-24X-4,200-1,00	---	---	---	77.7640 13/07/2018	---	---	1.0000 A 28/11/2018
4,450,000	1,000.00	3.38	Πργμ/Πργμ	15/06/2034	10	---	15/06	3.38	1	ΟΕΔ-ΣΤΘ-150634-10X-3,375-1,000	---	---	---	---	---	---	---
40,248,141	1.00	4.30	Πργμ/Πργμ	24/02/2025	13	---	24/02	4.30	1	ΟΕΔ-ΣΤΘ-240225-13X-2,000-1,00	---	---	---	10.0000 22/06/2015	---	---	---
59,586,043	1.00	4.30	Πργμ/Πργμ	24/02/2026	14	---	24/02	4.30	1	ΟΕΔ-ΣΤΘ-240226-14X-2,000-1,00	---	---	---	10.0000 22/06/2015	---	---	---
41,118,344	1.00	4.30	Πργμ/Πργμ	24/02/2027	15	---	24/02	4.30	1	ΟΕΔ-ΣΤΘ-240227-15X-2,000-1,00	---	---	---	10.0000 22/06/2015	---	---	---
45,137,734	1.00	4.30	Πργμ/Πργμ	24/02/2028	16	---	24/02	4.30	1	ΟΕΔ-ΣΤΘ-240228-16X-2,000-1,00	---	---	---	10.0000 22/06/2015	---	---	---
61,768,888	1.00	4.30	Πργμ/Πργμ	24/02/2029	17	---	24/02	4.30	1	ΟΕΔ-ΣΤΘ-240229-17X-2,000-1,00	---	---	---	10.0000 22/06/2015	---	---	---
54,567,744	1.00	4.30	Πργμ/Πργμ	24/02/2030	18	---	24/02	4.30	1	ΟΕΔ-ΣΤΘ-240230-18X-2,000-1,00	---	---	---	10.0000 22/06/2015	---	---	---
37,541,515	1.00	4.30	Πργμ/Πργμ	24/02/2031	19	---	24/02	4.30	1	ΟΕΔ-ΣΤΘ-240231-19X-2,000-1,00	---	---	---	10.0000 22/06/2015	---	---	---
37,558,317	1.00	4.30	Πργμ/Πργμ	24/02/2032	20	---	24/02	4.30	1	ΟΕΔ-ΣΤΘ-240232-20X-2,000-1,00	---	---	---	10.0000 22/06/2015	---	---	---
37,473,732	1.00	4.30	Πργμ/Πργμ	24/02/2033	21	---	24/02	4.30	1	ΟΕΔ-ΣΤΘ-240233-21X-2,000-1,00	---	---	---	10.0000 22/06/2015	---	---	---
33,888,293	1.00	4.30	Πργμ/Πργμ	24/02/2034	22	---	24/02	4.30	1	ΟΕΔ-ΣΤΘ-240234-22X-2,000-1,00	---	---	---	10.0000 22/06/2015	---	---	---
35,177,800	1.00	4.30	Πργμ/Πργμ	24/02/2035	23	---	24/02	4.30	1	ΟΕΔ-ΣΤΘ-240235-23X-2,000-1,00	---	---	---	10.0000 22/06/2015	---	---	---
35,547,268	1.00	4.30	Πργμ/Πργμ	24/02/2036	24	---	24/02	4.30	1	ΟΕΔ-ΣΤΘ-240236-24X-2,000-1,00	---	---	---	10.0000 22/06/2015	---	---	---
40,246,306	1.00	4.30	Πργμ/Πργμ	24/02/2037	25	---	24/02	4.30	1	ΟΕΔ-ΣΤΘ-240237-25X-2,000-1,00	---	---	---	10.0000 22/06/2015	---	---	---
37,643,952	1.00	4.30	Πργμ/Πργμ	24/02/2038	26	---	24/02	4.30	1	ΟΕΔ-ΣΤΘ-240238-26X-2,000-1,00	---	---	---	10.0000 22/06/2015	---	---	---
36,977,100	1.00	4.30	Πργμ/Πργμ	24/02/2039	27	---	24/02	4.30	1	ΟΕΔ-ΣΤΘ-240239-27X-2,000-1,00	---	---	---	10.0000 22/06/2015	---	---	---
41,615,000	1.00	4.30	Πργμ/Πργμ	24/02/2040	28	---	24/02	4.30	1	ΟΕΔ-ΣΤΘ-240240-28X-2,000-1,00	---	---	---	10.0000 22/06/2015	---	---	---
42,227,208	1.00	4.30	Πργμ/Πργμ	24/02/2041	29	---	24/02	4.30	1	ΟΕΔ-ΣΤΘ-240241-29X-2,000-1,00	---	---	---	10.0000 22/06/2015	---	---	---
68,288,487	1.00	4.30	Πργμ/Πργμ	24/02/2042	30	---	24/02	4.30	1	ΟΕΔ-ΣΤΘ-240242-30X-2,000-1,00	---	---	---	10.0000 22/06/2015	---	---	---
4,250,000	1,000.00	3.88	Πργμ/Πργμ	12/03/2029	10	---	12/03	3.88	1	ΟΕΔ-ΣΤΘ-120329-10X-3,875-1,000	---	---	---	---	---	100.0000	A 15/10/2019
4,500,000	1,000.00	0.00	Πργμ/Πργμ	12/02/2026	5	---	12/02	0.00	1	ΟΕΔ-ΣΤΘ-120226-05X-0,000-1,000	---	---	---	---	---	---	---
2,209,163	1,000.00	3.38	Πργμ/Πργμ	15/02/2025	7	---	15/02	3.38	1	ΟΕΔ-ΣΤΘ-150225-07X-3,375-1,000	---	---	---	---	---	---	---
964,000	1,000.00	3.25	Πργμ/Πργμ	20/03/2025	6	---	20/03	3.25	1	ΟΕΔ-ΣΤΘ-200325-06X-3,250-1,000	---	---	---	---	---	---	---
2,100,000	1,000.00	3.55	Πργμ/Πργμ	20/03/2026	7	---	20/03	3.55	1	ΟΕΔ-ΣΤΘ-200326-07X-3,550-1,000	---	---	---	---	---	---	---
5,500,000	1,000.00	1.50	Πργμ/Πργμ	18/06/2030	10	---	18/06	1.50	1	ΟΕΔ-ΣΤΘ-180630-10X-1,500-1,000	---	---	---	---	---	---	---
3,500,000	1,000.00	4.38	Πργμ/Πργμ	18/07/2038	15	---	18/07	4.38	1	ΟΕΔ-ΣΤΘ-180738-15X-4,375-1,000	---	---	---	---	---	---	---

**Σημειώσεις Ομολόγων Ελλ. Δημοσίου**

Ο Όγκος Συναλλαγών υπολογίζεται ως (Τεμάχια) \* (Ονομαστική Τιμή). Η Αξία Συναλλαγών υπολογίζεται ως (Τεμάχια) \* (Ονομαστική Τιμή) \* (Τιμή %) + (Δεδουλευμένοι Τόκοι)

Η Αξία του τρέχοντος τοκομεριδίου για τις εκδόσεις Ονομαστικής Αξίας 0,01 ευρώ, αναφέρεται σε Ονομαστική Αξία 100 ευρώ.

FLR (= Floating Interest Rate) Ομόλογο Μεταβλητού Επιτοκίου.

[1] - Η Ημερομηνία Λήξης της τοκοφόρου περιόδου και η Ημερομηνία Πληρωμής του τοκομεριδίου.

**Ομόλογα Ελληνικού Δημοσίου**

Πλήθος Εισηγμ. Ομολογιών	Ονομ. αξία	Σημερινό επιτόκιο	Υπολογισμός Δεδουλευμένων	Ημερ/νία Λήξης [1]	Διάρκεια (έτη)	Σημείωση	Ημερομηνία Πληρ.	Αξία τρέχοντος	Μον. Διαπρ.	Ομόλογα Ελληνικού Δημοσίου	Κατωτ Τιμή	Ανωτ Τιμή	Τιμή κλεισ.	Προηγ. Κλείσιμο-ημ/νία	Όγκος	Αξία Συναλλαγών	Τελευταία εντολή Αγορ./ Πώλ. Ημερομηνία
40,000	1,000.00	4.67	FLR	Πργμ/360	18/09/2024	1	---	18/09 - 19/03	---	1	ΟΕΔ-ΚΥΜ-180924-01X-4,670-1,000	---	---	---	---	---	---
5,364,250	1,000.00	3.25		Πργμ/Πργμ	20/03/2050	30	---	20/03	3.25	1	ΟΕΔ-ΣΤΘ-200350-30X-3,250-1,000	---	---	---	---	---	---
3,924,361	1,000.00	2.00		Πργμ/Πργμ	22/04/2027	7	---	22/04	2.00	1	ΟΕΔ-ΣΤΘ-220427-07X-2,000-1,000	---	---	---	---	---	99.9000 A 22/04/2020
2,500,000	1,000.00	1.88		Πργμ/Πργμ	23/07/2026	7	---	23/07	1.88	1	ΟΕΔ-ΣΤΘ-230726-07X-1,875-1,000	---	---	---	---	---	---
4,900,000	1,000.00	4.25		Πργμ/Πργμ	15/06/2033	10	---	15/06	4.25	1	ΟΕΔ-ΣΤΘ-150633-10X-4,250-1,000	---	---	---	---	---	---
3,500,000	1,000.00	1.88		Πργμ/Πργμ	24/01/2052	30	---	24/01	1.88	1	ΟΕΔ-ΣΤΘ-240152-30X-1,875-1,000	---	---	---	---	---	---
3,700,000	1,000.00	1.75		Πργμ/Πργμ	18/06/2032	10	---	18/06	1.75	1	ΟΕΔ-ΣΤΘ-180632-10X-1,750-1,000	---	---	---	---	---	---
2,200,000	1,000.00	1.13	FLR	Πργμ/360	15/12/2027	5	---	- 15/12 - 15/03 -	---	1	ΟΕΔ-ΚΥΜ-151227-05X-1,130-1,000	---	---	---	---	---	102.1600 A 30/12/2022

**Σημειώσεις Ομολόγων Ελλ. Δημοσίου**

Ο Όγκος Συναλλαγών υπολογίζεται ως (Τεμάχια) \* (Ονομαστική Τιμή). Η Αξία Συναλλαγών υπολογίζεται ως (Τεμάχια) \* (Ονομαστική Τιμή) \* (Τιμή %) + (Δεδουλευμένοι Τόκοι)

Η Αξία του τρέχοντος τοκομεριδίου για τις εκδόσεις Ονομαστικής Αξίας 0,01 ευρώ, αναφέρεται σε Ονομαστική Αξία 100 ευρώ.

FLR (= Floating Interest Rate) Ομόλογο Μεταβλητού Επιτοκίου.

[1] - Η Ημερομηνία Λήξης της τοκοφόρου περιόδου και η Ημερομηνία Πληρωμής του τοκομεριδίου.



**Έντοκα Γραμμάτια & Zero Coupon Ομόλογα Ελληνικού Δημοσίου**

Ημερ/νία	Διάρκειας 13 εβδομάδων									Διάρκειας 26 εβδομάδων									Διάρκειας 52 εβδομάδων								
	Ημερ/νία Λήξης	Αρχικό Επιτόκιο	Πλήθος Εισηγμένων	Όνομ/κή αξία	Τιμή έκδοσης	Τελευταία Τιμή	Συναλλαγή Ημερομηνία	Όγκος Συναλλαγών	Σημ.	Ημερ/νία Λήξης	Αρχικό Επιτόκιο	Πλήθος Εισηγμένων	Όνομ/κή αξία	Τιμή έκδοσης	Τελευταία Τιμή	Συναλλαγή Ημερομηνία	Όγκος Συναλλαγών	Σημ.	Ημερ/νία Λήξης	Αρχικό Επιτόκιο	Πλήθος Εισηγμένων	Όνομ/κή αξία	Τιμή έκδοσης	Τελευταία Τιμή	Συναλλαγή Ημερομηνία	Όγκος Συναλλαγών	Σημ.
08/12/2023	---	---	---	---	---	---	---	---	---	---	---	---	---	---	---	---	---	---	06/12/2024	3.70	600,000	1,000.00	963.90	---	---	---	---
08/03/2024	---	---	---	---	---	---	---	---	---	---	---	---	---	---	---	---	---	---	07/03/2025	3.73	812,500	1,000.00	963.70	---	---	---	---
07/06/2024	---	---	---	---	---	---	---	---	---	---	---	---	---	---	---	---	---	---	06/06/2025	3.34	600,000	1,000.00	967.30	---	---	---	---

## Ημερήσιο Δελτίο Τιμών

Έτος: 145 Αύξων Αριθμός Συνεδρίασης: 171

Ενότητα 5: Ομόλογα Ελληνικού Δημοσίου Διαπραγματεύσιμα με τη Μέθοδο Εκφώνησης - Αντιφώνησης

Τρίτη, 10 Σεπτεμβρίου, 2024

Ομόλογα σε Κυκλοφορία	Νόμισμα / Ελάχιστη διαπραγ.	Ημερομηνία Πληρ.	Αξία τρέχοντος τοκομεριδίου	Σημείωση	Τοκομερίδιο	Μονάδα διαπίσης	Ημερ/νία Έκδοσης	Διάρκεια (έτη)	Σημερινό επιτόκιο	Υ.Δ.Τ σε ημέρες	Ομόλογα	Τελευταία τιμή προηγ.	Τελευ. Τιμή	Εκφ. τοις μετρητοίς (€) Αγور. / Πώλ	μετρομηνία	Συναλλαγές σε τμχ	Ελάχιστο ζωής	Μέγιστο ζωής	
0	GBP / 10	01/12	0.25	---	67	1	01/12/1928	100	2.5	360	Ε.Κ.Τ.Ε.	---	---	---	---	---	---	---	
103,746	GBP / 10	01/12	0.25	---	65	1	01/12/1930	98	2.5	360	Ε.Κ.Τ.Ε. σειρά	2.27	05/02/1996	2.27	Π	05/02/1996	---	2.27	2.27

## Νομικών Προσώπων και Εταιρειών σε Συνάλλαγμα και Ευρο

## Σημειώσεις Ομολόγων Ελλ. Δημοσίου

Υ.Δ.Τ: Υπολογισμός Δεδουλευμένων Τόκων.

FLR (= Floating Interest Rate) Ομόλογο Μεταβλητού Επιτοκίου.

Η ελάχιστη διαπραγματεύσιμη Ονομαστική Αξία για όλους τους Άυλους Τίτλους του Δημοσίου είναι τα 100 Ευρώ.

(μφρ-0)

**Πίνακας Μελών Χρηματιστηρίου Αθηνών και Μελών ΕΤ.ΕΚ.**

Επωνυμία	Διεύθυνση	Τηλέφωνο	Φαξ	Αγορά Μετοχών			Αγορά Παραγώγων		Μέλη ΕΤ.ΕΚ.	
				Μέλος Αγοράς	Μέλος εξ Αποστάσεως	Ειδικός Διαπρήτης	Διαπρήτης	Ειδικός Διαπρήτης	Γενικό Εκκαθ/στικό	Άμεσο Εκκαθ/στικό
AEONIC SECURITIES C.I.F. P.L.C.	ΛΑΪΟΥ 6, ΓΡ. 301B, ANNA COURT ,	35725337600		a						
ARGUS STOCKBROKERS LTD	25 ΛΕΩΦΟΡΟΣ ΔΗΜΟΣΘΕΝΗ ΣΕΒΕΡΗ 25 ,	0035722717000		a	a		a			
ATHLOS CAPITAL INVESTMENT SERVICES LTD	17 STASINOU AVENUE,BEDIZIA TOWER, 6TH & 7TH FL. ,	35722110777			a					
ATLANTIC SECURITIES LTD	ΠΡΟΔΡΟΜΟΥ 37 37,	0035722445400		a	a					
ΑΧΟΝ ΧΡΗΜΑΤΙΣΤΗΡΙΑΚΗ Α.Ε.Π.Ε.Υ.	ΣΤΑΔΙΟΥ 48 48, ΑΘΗΝΑ	2103363800		a			a			
ΒΕΤΑ ΧΡΗΜΑΤΙΣΤΗΡΙΑΚΗ Α.Ε.Π.Ε.Υ.	Λ.ΑΛΕΞΑΝΔΡΑΣ 29 29 , ΑΘΗΝΑ	210 6478900		a		a	a			a
BNP PARIBAS S.A.	ΛΑΜΨΑΚΟΥ 2 , ΑΘΗΝΑ	2107468525							a	
BOFA SECURITIES EUROPE SA	51 RUE LA BOÏTIE ,	+33 153655555		a	a					
CITIGROUP GLOBAL MARKETS EUROPE AG	REUTERWEG 16 16,	+49 691366-0		a	a					
CITIGROUP GLOBAL MARKETS LIMITED	33 CANADA SQUARE -CANARY WHARF 1,	+44 02079864000		a						
CREDIT SUISSE BANK (EUROPE), S.A.	CALLE AYALA 42, 3A PLANTA-B MADRID ,	+34917916000		a						
CREDIT SUISSE SECURITIES (EUROPE) LIMITED	ONE CABOT SQUARE 1 , LONDON	+44 2078888888		a						
DEUTSCHE BANK AG	GREAT WINCHESTER STREET 1 , LONDON	+44 20 754 54209	00441133361437		a					
EUROBANK EQUITIES ΜΟΝΟΠΡΟΣΩΠΗ Α.Ε.Π.Ε.Υ.	ΦΙΛΕΛΛΗΝΩΝ 10 & ΞΕΝΟΦΩΝΤΟΣ 13 , ΑΘΗΝΑ	2103720425		a		a	a			a
EUROCORP Α.Ε.Π.Ε.Υ.	ΠΛ.ΦΙΛΙΚΗΣ ΕΤΑΙΡΕΙΑΣ 14 14, ΑΘΗΝΑ	2107263600		a			a			a
EUROTRUST ΧΡΗΜΑΤΙΣΤΗΡΙΑΚΗ Α.Ε.Π.Ε.Υ.	ΣΕΒΑΣΤΟΥΠΟΛΕΩΣ 113 113, ΑΘΗΝΑ	2103363100		a						
EUROXX ΧΡΗΜΑΤΙΣΤΗΡΙΑΚΗ Α.Ε.Π.Ε.Υ.	ΠΑΛΑΙΟΛΟΓΟΥ 7, ΧΑΛΑΝΔΡΙ	(210)-6879400	(210)-6879401	a		a	a			a
	ΠΑΛΑΙΟΛΟΓΟΥ 7, ΧΑΛΑΝΔΡΙ	+30 2106879400	210-6879401							
FREEDOM FINANCE EUROPE LTD	ΧΡΗΣΤΑΚΗ ΚΡΑΝΟΥ 20 ,	035725257786		a	a					
GLOBAL CAPITAL SECURITIES & FINANCIAL SERVICES LTD	Λ.ΑΡΧΙΕΠΙΣΚΟΠΟΥ ΜΑΚΑΡΙΟΥ Γ50 50,	0035722710710		a	a					
GREENPOST TRADING EUROPE LTD	KIMONOS 3, ACROPOLIS MANSIONS, 2ND FLOOR, FLAT/OFFICE 202 ,	035722521389		a	a					
HSBC CONTINENTAL EUROPE	Λ.ΜΕΣΣΟΓΕΙΩΝ 109-111 109-111,	2106960000							a	
INDEX ΧΡΗΜΑΤΙΣΤΗΡΙΑΚΗ Α.Ε.Π.Ε.Υ.	ΔΡΑΓΑΤΣΑΝΙΟΥ 6 6, ΑΘΗΝΑ	2103213920		a						
LAIKI FINANCIAL SERVICES LTD	ΛΕΩΦ. ΒΥΡΩΝΟΣ 26, ΛΕΥΚΩΣΙΑ ΚΥΠΡΟΥ	357 22367367	357 22718567		a					
MEGA EQUITY SECURITIES & FINANCIAL SERVICES PUBLIC LTD	ΛΕΩΦ.ΓΡΙΒΑ ΔΙΓΕΝΗ 42-44 42-44,	0035722711711		a	a		a			
MERIT ΧΡΗΜΑΤΙΣΤΗΡΙΑΚΗ Α.Ε.Π.Ε.Υ.	ΣΟΦΟΚΛΕΟΥΣ 5 5, ΑΘΗΝΑ	2141008814		a		a	a			a
MERRILL LYNCH INTERNATIONAL	2 KING EDWARD STREET 2 , LONDON	+44 20276281000		a						
NUNTIUS ΧΡΗΜΑΤΙΣΤΗΡΙΑΚΗ ΜΟΝΟΠΡ.Α.Ε.Π.Ε.Υ.	ΔΡΑΓΑΤΣΑΝΙΟΥ 6 6, ΑΘΗΝΑ	2103350599		a			a			
ONE PLUS CAPITAL LIMITED	75 PRODROMOU AVENUE NICOSIA 1307 ,	35722873760		a	a					
PROCHOICE CHRIMATISTIRIAKI LTD	ΛΕΩΦ.ΣΠΥΡΟΥ ΚΥΠΡΙΑΝΟΥ 57, ΑΚΙΝΗΤΑ Φ 57,	035724661192		a	a					
SHARELINK SECURITIES & FINANCIAL SERVICES LTD	HOUSE-ΘΕΟΤΟΚΗ 6 ΜΕΓΑΡΟ ΕΛΛΗΝΑ 6 ,	+357 22554200		a			a			
SOCIETE GENERALE S.A.	17 COURS VALMY, CEDEX ,	+157290504		a	a		a			

**Πίνακας Μελών Χρηματιστηρίου Αθηνών και Μελών ΕΤ.ΕΚ.**

Επωνυμία			Αγορά Μετοχών			Αγορά Παραγώγων		Μέλη ΕΤ.ΕΚ.	
Διεύθυνση	Τηλέφωνο	Φαξ	Μέλος Αγοράς	Μέλος εξ Αποστάσεως	Ειδικός Διαπρήτης	Διαπρήτης	Ειδικός Διαπρήτης	Γενικό Εκκαθιστικό	Άμεσο Εκκαθιστικό
<b>SOLIDUS SECURITIES Α.Ε.Π.Ε.Υ.</b>			a			a			a
ΛΟΥΙΖΗΣ ΡΙΑΝΚΟΥΡ 64 64, ΑΘΗΝΑ	2106900605								
<b>THE CYPRUS INVESTMENT &amp; SECURITIES CORPORATION LTD</b>			a	a					
1 AG. ΠΡΟΚΟΡΙΟΥ & POSIDONOS 1ST FLOOR 154,	0035722121700								
<b>UBS EUROPE SE</b>			a	a					
OPERNTURM, BOCKENHEIMER LANDSTRASSE 2-4 ,	496921790								
<b>UBS LIMITED</b>				a					
FINSBURY AVENUE 1 , LONDON	+44 2075687135								
<b>VIGOR FINANCE Α.Ε.Π.Ε.Υ.</b>			a			a	a		
ΨΥΧΑΡΗ 14 , ΝΕΟ ΨΥΧΙΚΟ	2106718400								
<b>Α. ΣΑΡΡΗΣ ΧΡΗΜΑΤΙΣΤΗΡΙΑΚΗ Α.Ε.Π.Ε.Υ</b>			a						
ΔΡΑΓΑΤΣΑΝΙΟΥ 6 6, ΑΘΗΝΑ	2103367700								
<b>ΑΛΦΑ FINANCE ΜΟΝΟΠΡΟΣΩΠΗ ΑΕΠΕΥ</b>			a		a	a	a		a
ΠΑΝΕΠΙΣΤΗΜΙΟΥ 45 5, ΑΘΗΝΑ	2103677400								
<b>ΑΛΦΑ ΤΡΑΠΕΖΑ ΑΝΩΝΥΜΗ ΕΤΑΙΡΙΑ</b>								a	
ΣΤΑΔΙΟΥ 40 , ΑΘΗΝΑ	2103260000								
<b>Γ. Α. ΠΕΡΒΑΝΑΣ ΧΡΗΜΑΤΙΣΤΗΡΙΑΚΗ Α.Ε.Π.Ε.Υ</b>			a						
ΣΟΦΟΚΛΕΟΥΣ 7-9 7-9, ΑΘΗΝΑ	2103727200								
<b>ΕΘΝΙΚΗ ΤΡΑΠΕΖΑ ΤΗΣ ΕΛΛΑΔΟΣ Α.Ε.</b>			a		a	a		a	
ΑΚΑΔΗΜΙΑΣ 68, ΑΘΗΝΑ	(210)-3328817	(210)-3328678							
ΑΙΟΛΟΥ 86, ΑΘΗΝΑ	(210)-3341000	(210)-3228187							
<b>ΕΘΝΙΚΗ ΧΡΗΜΑΤΙΣΤΗΡΙΑΚΗ ΜΟΝΟΠΡΟΣΩΠΗ ΑΕΠΕΥ</b>			a		a	a	a		
ΛΕΩΦΟΡΟΣ ΑΘΗΝΩΝ 128-132 & ΙΦΙΓΕΝΙΑΣ 66, ΑΘΗΝΑ	2103328784								
<b>ΕΛΛΗΝΙΚΗ ΤΡΑΠΕΖΑ (ΕΠΕΝΔΥΣΕΙΣ) ΛΤΔ</b>				a					
ΛΕΩΦ.ΚΥΡΙΑΚΟΥ ΜΑΤΣΗ 31 - ΤΘ 24747 , ΛΕΥΚΩΣΙΑ ΚΥΠΡΟΥ	+357 22500100	357 22500110							
<b>ΕΛΛΗΝΟΑΜΕΡΙΚΑΝΙΚΗ ΧΡΗΜΑΤΙΣΤΗΡΙΑΚΗ ΑΕΠΕΥ</b>			a		a	a			a
ΑΝΔΡΕΑ ΠΑΠΑΝΔΡΕΟΥ 27 27, ΜΑΡΟΥΣΙ	2103311100								
<b>Ι. Χ. ΜΑΥΡΙΚΗΣ ΧΡΗΜΑΤΙΣΤΗΡΙΑΚΗ Α.Ε.Π.Ε.Υ</b>			a						
ΣΟΦΟΚΛΕΟΥΣ 5 5, ΑΘΗΝΑ	2103216730								
<b>ΚΑΠΠΑ ΧΡΗΜΑΤΙΣΤΗΡΙΑΚΗ Α.Ε.Π.Ε.Υ.</b>			a			a			
ΒΑΛΛΩΡΙΤΟΥ 15 15, ΑΘΗΝΑ	2103678600								
<b>ΚΑΡΑΜΑΝΟΦ ΧΡΗΜΑΤΙΣΤΗΡΙΑΚΗ Α.Ε.Π.Ε.Υ.</b>			a						
ΠΛ.ΑΓ.ΘΕΟΔΩΡΩΝ 2 2, ΑΘΗΝΑ	2103212947								
<b>ΚΥΚΛΟΣ ΧΡΗΜΑΤΙΣΤΗΡΙΑΚΗ Α.Ε.Π.Ε.Υ.</b>			a			a			
ΧΑΡΙΛΑΟΥ ΤΡΙΚΟΥΠΗ 6-8-10 39, ΑΘΗΝΑ	2103364300								
<b>ΛΕΩΝ ΔΕΠΟΛΑΣ ΧΡΗΜΑΤΙΣΤΗΡΙΑΚΗ Α.Ε.Π.Ε.Υ.</b>			a		a	a			
ΧΡΗΣΤΟΥ ΛΑΔΑ 1 1, ΑΘΗΝΑ	2103213276 -28								
<b>Ν. ΧΡΥΣΟΧΟΙΔΗΣ ΧΡΗΜΑΤΙΣΤΗΡΙΑΚΗ Α.Ε.Π.Ε.Υ</b>			a			a			a
ΣΟΦΟΚΛΕΟΥΣ 7-9 7-9, ΑΘΗΝΑ	2103213913								
<b>ΠΑΓΚΡΗΤΙΑ ΤΡΑΠΕΖΑ ΑΝΩΝΥΜΗ ΕΤΑΙΡΕΙΑ</b>								a	
ΙΚΑΡΟΥ 5 ,	2810338746								
<b>ΠΑΝΤΕΛΑΚΗΣ ΧΡΗΜΑΤΙΣΤΗΡΙΑΚΗ Α.Ε.Π.Ε.Υ</b>			a		a	a	a		
ΕΘΝΙΚΗΣ ΑΝΤΙΣΤΑΣΕΩΣ 57, ΚΤΙΡΙΟ Β 57, ΧΑΛΑΝΔΡΙ	2106965000								
<b>ΠΕΙΡΑΙΩΣ ΜΟΝΟΠΡΟΣΩΠΗ Α.Ε.Π.Ε.Υ.</b>			a		a	a	a		a
ΣΤΑΔΙΟΥ 10 10, ΑΘΗΝΑ	2103354100								
<b>ΣΤ. ΕΜ. ΛΑΥΡΕΝΤΑΚΗΣ ΧΡΗΜΑΤΙΣΤΗΡΙΑΚΗ Α.Ε.Π.Ε.Υ.</b>			a						
ΣΟΦΟΚΛΕΟΥΣ 7-9 7-9, ΑΘΗΝΑ	2103213336								
<b>ΤΡΑΠΕΖΑ EUROBANK ΑΕ</b>								a	
ΟΘΩΝΟΣ 8 , ΑΘΗΝΑ	2144043907								
<b>ΤΡΑΠΕΖΑ ΟΡΤΙΜΑ BANK Α.Ε.</b>			a		a	a	a	a	
ΑΙΓΙΑΛΕΙΑΣ 32 & ΠΑΡΑΔΕΙΣΟΥ , ΜΑΡΟΥΣΙ	210 8173000								
<b>ΤΡΑΠΕΖΑ ΠΕΙΡΑΙΩΣ ΑΝΩΝΥΜΟΣ ΕΤΑΙΡΕΙΑ</b>			a			a		a	
ΑΜΕΡΙΚΗΣ 4 , ΑΘΗΝΑ	2103335000								

## Πίνακας Μετοχών Υπό Ειδική Διαπραγμάτευση

Χρεόγραφο	Κατηγορία Διαπραγμάτευσης
Ειδικός Διαπραγματευτής	Έναρξη Ειδικής Διαπραγμάτευσης
<b>MLS ΠΛΗΡΟΦΟΡΙΚΗ (ΚΟ)</b>	<b>Κατάσταση σε Αναστολή</b>
ΠΕΙΡΑΙΩΣ ΜΟΝΟΠΡΟΣΩΠΗ Α.Ε.Π.Ε.Υ.	01/08/2019
<b>ALPHA ETF FTSE Athex Large Cap</b>	<b>Διαπραγματεύσιμα Αμοιβαία Κεφάλαια (Δ.Α.Κ.)</b>
ΑΛΦΑ FINANCE ΜΟΝΟΠΡΟΣΩΠΗ ΑΕΠΕΥ	02/01/1900
ΕΘΝΙΚΗ ΧΡΗΜΑΤΙΣΤΗΡΙΑΚΗ ΜΟΝΟΠΡΟΣΩΠΗ ΑΕΠΕΥ	02/01/1900
<b>A.S. COMPANY (ΚΟ)</b>	<b>Κύρια Αγορά</b>
EUROBANK EQUITIES ΜΟΝΟΠΡΟΣΩΠΗ Α.Ε.Π.Ε.Υ.	01/04/2019
ΠΑΝΤΕΛΑΚΗΣ ΧΡΗΜΑΤΙΣΤΗΡΙΑΚΗ Α.Ε.Π.Ε.Υ.	02/09/2024
<b>ALPHA TRUST ΣΥΜΜΕΤΟΧΩΝ (ΚΟ)</b>	<b>Κύρια Αγορά</b>
EUROBANK EQUITIES ΜΟΝΟΠΡΟΣΩΠΗ Α.Ε.Π.Ε.Υ.	06/02/2023
ΛΕΩΝ ΔΕΠΟΛΑΣ ΧΡΗΜΑΤΙΣΤΗΡΙΑΚΗ Α.Ε.Π.Ε.Υ.	04/01/2021
<b>ALPHA ΥΠΗΡΕΣΙΩΝ ΣΥΜΜ (ΚΟ)</b>	<b>Κύρια Αγορά</b>
EUROBANK EQUITIES ΜΟΝΟΠΡΟΣΩΠΗ Α.Ε.Π.Ε.Υ.	22/10/2006
MERIT ΧΡΗΜΑΤΙΣΤΗΡΙΑΚΗ Α.Ε.Π.Ε.Υ.	03/09/2012
ΑΛΦΑ FINANCE ΜΟΝΟΠΡΟΣΩΠΗ ΑΕΠΕΥ	29/02/2016
ΕΘΝΙΚΗ ΧΡΗΜΑΤΙΣΤΗΡΙΑΚΗ ΜΟΝΟΠΡΟΣΩΠΗ ΑΕΠΕΥ	02/01/1900
ΕΛΛΗΝΟΑΜΕΡΙΚΑΝΙΚΗ ΧΡΗΜΑΤΙΣΤΗΡΙΑΚΗ ΑΕΠΕΥ	25/07/2014
ΛΕΩΝ ΔΕΠΟΛΑΣ ΧΡΗΜΑΤΙΣΤΗΡΙΑΚΗ Α.Ε.Π.Ε.Υ.	04/01/2016
ΠΕΙΡΑΙΩΣ ΜΟΝΟΠΡΟΣΩΠΗ Α.Ε.Π.Ε.Υ.	28/05/2009
<b>ATTICA BANK A.T.E. (ΚΟ)</b>	<b>Κύρια Αγορά</b>
EUROXX ΧΡΗΜΑΤΙΣΤΗΡΙΑΚΗ Α.Ε.Π.Ε.Υ.	22/01/2016
<b>AUSTRIACARD (ΚΑ)</b>	<b>Κύρια Αγορά</b>
ΒΕΤΑ ΧΡΗΜΑΤΙΣΤΗΡΙΑΚΗ Α.Ε.Π.Ε.Υ.	23/03/2023
EUROXX ΧΡΗΜΑΤΙΣΤΗΡΙΑΚΗ Α.Ε.Π.Ε.Υ.	10/06/2024
ΠΕΙΡΑΙΩΣ ΜΟΝΟΠΡΟΣΩΠΗ Α.Ε.Π.Ε.Υ.	02/08/2024
<b>AUTOHELLAS (ΚΟ)</b>	<b>Κύρια Αγορά</b>
EUROXX ΧΡΗΜΑΤΙΣΤΗΡΙΑΚΗ Α.Ε.Π.Ε.Υ.	02/07/2018
ΑΛΦΑ FINANCE ΜΟΝΟΠΡΟΣΩΠΗ ΑΕΠΕΥ	01/07/2019
<b>AVE (ΚΟ)</b>	<b>Κύρια Αγορά</b>
EUROXX ΧΡΗΜΑΤΙΣΤΗΡΙΑΚΗ Α.Ε.Π.Ε.Υ.	05/06/2020
<b>BRIQ PROPERTIES (ΚΟ)</b>	<b>Κύρια Αγορά</b>
EUROBANK EQUITIES ΜΟΝΟΠΡΟΣΩΠΗ Α.Ε.Π.Ε.Υ.	09/09/2019
ΛΕΩΝ ΔΕΠΟΛΑΣ ΧΡΗΜΑΤΙΣΤΗΡΙΑΚΗ Α.Ε.Π.Ε.Υ.	22/02/2021
ΠΕΙΡΑΙΩΣ ΜΟΝΟΠΡΟΣΩΠΗ Α.Ε.Π.Ε.Υ.	05/02/2024
<b>CENERGY HOLDINGS (ΚΑ)</b>	<b>Κύρια Αγορά</b>
EUROBANK EQUITIES ΜΟΝΟΠΡΟΣΩΠΗ Α.Ε.Π.Ε.Υ.	02/01/2016
ΑΛΦΑ FINANCE ΜΟΝΟΠΡΟΣΩΠΗ ΑΕΠΕΥ	02/01/2016
ΠΑΝΤΕΛΑΚΗΣ ΧΡΗΜΑΤΙΣΤΗΡΙΑΚΗ Α.Ε.Π.Ε.Υ.	27/12/2022
ΤΡΑΠΕΖΑ ΟΡΤΙΜΑ BANK A.E.	14/03/2022
<b>CNL CAPITAL (ΚΟ)</b>	<b>Κύρια Αγορά</b>
MERIT ΧΡΗΜΑΤΙΣΤΗΡΙΑΚΗ Α.Ε.Π.Ε.Υ.	01/10/2018
<b>COCA-COLA HBC AG (ΚΟ)</b>	<b>Κύρια Αγορά</b>
ΒΕΤΑ ΧΡΗΜΑΤΙΣΤΗΡΙΑΚΗ Α.Ε.Π.Ε.Υ.	08/03/2021
ΕΘΝΙΚΗ ΧΡΗΜΑΤΙΣΤΗΡΙΑΚΗ ΜΟΝΟΠΡΟΣΩΠΗ ΑΕΠΕΥ	02/01/1900
ΠΕΙΡΑΙΩΣ ΜΟΝΟΠΡΟΣΩΠΗ Α.Ε.Π.Ε.Υ.	04/05/2015
<b>DIMAND (ΚΟ)</b>	<b>Κύρια Αγορά</b>
EUROBANK EQUITIES ΜΟΝΟΠΡΟΣΩΠΗ Α.Ε.Π.Ε.Υ.	08/08/2022
ΑΛΦΑ FINANCE ΜΟΝΟΠΡΟΣΩΠΗ ΑΕΠΕΥ	08/08/2022
ΠΑΝΤΕΛΑΚΗΣ ΧΡΗΜΑΤΙΣΤΗΡΙΑΚΗ Α.Ε.Π.Ε.Υ.	15/05/2023
<b>EUROBANK HOLDINGS (ΚΟ)</b>	<b>Κύρια Αγορά</b>
EUROBANK EQUITIES ΜΟΝΟΠΡΟΣΩΠΗ Α.Ε.Π.Ε.Υ.	01/06/2012
MERIT ΧΡΗΜΑΤΙΣΤΗΡΙΑΚΗ Α.Ε.Π.Ε.Υ.	06/11/2017
ΑΛΦΑ FINANCE ΜΟΝΟΠΡΟΣΩΠΗ ΑΕΠΕΥ	09/01/2006
ΕΘΝΙΚΗ ΧΡΗΜΑΤΙΣΤΗΡΙΑΚΗ ΜΟΝΟΠΡΟΣΩΠΗ ΑΕΠΕΥ	02/01/1900
ΕΛΛΗΝΟΑΜΕΡΙΚΑΝΙΚΗ ΧΡΗΜΑΤΙΣΤΗΡΙΑΚΗ ΑΕΠΕΥ	25/07/2014
ΛΕΩΝ ΔΕΠΟΛΑΣ ΧΡΗΜΑΤΙΣΤΗΡΙΑΚΗ Α.Ε.Π.Ε.Υ.	30/11/2018
ΠΕΙΡΑΙΩΣ ΜΟΝΟΠΡΟΣΩΠΗ Α.Ε.Π.Ε.Υ.	28/09/2009
<b>FOURLIS ΣΥΜΜΕΤΟΧΩΝ (ΚΟ)</b>	<b>Κύρια Αγορά</b>
EUROBANK EQUITIES ΜΟΝΟΠΡΟΣΩΠΗ Α.Ε.Π.Ε.Υ.	01/12/2016
ΠΕΙΡΑΙΩΣ ΜΟΝΟΠΡΟΣΩΠΗ Α.Ε.Π.Ε.Υ.	06/03/2017
<b>HELLENIC ENERGY (ΚΟ)</b>	<b>Κύρια Αγορά</b>
EUROBANK EQUITIES ΜΟΝΟΠΡΟΣΩΠΗ Α.Ε.Π.Ε.Υ.	01/11/2023
ΑΛΦΑ FINANCE ΜΟΝΟΠΡΟΣΩΠΗ ΑΕΠΕΥ	07/11/2023
ΕΛΛΗΝΟΑΜΕΡΙΚΑΝΙΚΗ ΧΡΗΜΑΤΙΣΤΗΡΙΑΚΗ ΑΕΠΕΥ	14/09/2015
ΠΕΙΡΑΙΩΣ ΜΟΝΟΠΡΟΣΩΠΗ Α.Ε.Π.Ε.Υ.	20/03/2017
<b>IDEAL HOLDINGS (ΚΟ)</b>	<b>Κύρια Αγορά</b>
EUROBANK EQUITIES ΜΟΝΟΠΡΟΣΩΠΗ Α.Ε.Π.Ε.Υ.	07/06/2021
ΠΕΙΡΑΙΩΣ ΜΟΝΟΠΡΟΣΩΠΗ Α.Ε.Π.Ε.Υ.	07/06/2021

## Πίνακας Μετοχών Υπό Ειδική Διαπραγμάτευση

Χρεόγραφο	Κατηγορία Διαπραγμάτευσης
Ειδικός Διαπραγματευτής	Έναρξη Ειδικής Διαπραγμάτευσης
<b>INTERCONTINENTAL (ΚΟ)</b>	<b>Κύρια Αγορά</b>
ΛΕΩΝ ΔΕΠΟΛΑΣ ΧΡΗΜΑΤΙΣΤΗΡΙΑΚΗ Α.Ε.Π.Ε.Υ.	03/06/2019
<b>INTRAKAT (ΚΟ)</b>	<b>Κύρια Αγορά</b>
ΒΕΤΑ ΧΡΗΜΑΤΙΣΤΗΡΙΑΚΗ Α.Ε.Π.Ε.Υ.	04/10/2021
ΠΑΝΤΕΛΑΚΗΣ ΧΡΗΜΑΤΙΣΤΗΡΙΑΚΗ Α.Ε.Π.Ε.Υ.	10/10/2022
<b>JUMBO (ΚΟ)</b>	<b>Κύρια Αγορά</b>
ΒΕΤΑ ΧΡΗΜΑΤΙΣΤΗΡΙΑΚΗ Α.Ε.Π.Ε.Υ.	01/02/2021
ΕΥΡΟΒΑΝΚ ΕΚΙΠΙΕΣ ΜΟΝΟΠΡΟΣΩΠΗ Α.Ε.Π.Ε.Υ.	25/05/2020
MERIT ΧΡΗΜΑΤΙΣΤΗΡΙΑΚΗ Α.Ε.Π.Ε.Υ.	06/11/2017
ΠΕΙΡΑΙΩΣ ΜΟΝΟΠΡΟΣΩΠΗ Α.Ε.Π.Ε.Υ.	06/03/2017
<b>LAMDA DEVELOPMENT(ΚΟ)</b>	<b>Κύρια Αγορά</b>
ΕΥΡΟΒΑΝΚ ΕΚΙΠΙΕΣ ΜΟΝΟΠΡΟΣΩΠΗ Α.Ε.Π.Ε.Υ.	08/12/2014
ΠΑΝΤΕΛΑΚΗΣ ΧΡΗΜΑΤΙΣΤΗΡΙΑΚΗ Α.Ε.Π.Ε.Υ.	06/11/2017
ΠΕΙΡΑΙΩΣ ΜΟΝΟΠΡΟΣΩΠΗ Α.Ε.Π.Ε.Υ.	29/06/2017
<b>METLEN ENERGY &amp; METALS (ΚΟ)</b>	<b>Κύρια Αγορά</b>
ΒΕΤΑ ΧΡΗΜΑΤΙΣΤΗΡΙΑΚΗ Α.Ε.Π.Ε.Υ.	11/04/2022
ΕΥΡΟΒΑΝΚ ΕΚΙΠΙΕΣ ΜΟΝΟΠΡΟΣΩΠΗ Α.Ε.Π.Ε.Υ.	20/09/2017
MERIT ΧΡΗΜΑΤΙΣΤΗΡΙΑΚΗ Α.Ε.Π.Ε.Υ.	25/02/2019
ΑΛΦΑ FINANCE ΜΟΝΟΠΡΟΣΩΠΗ ΑΕΠΕΥ	15/04/2019
ΕΘΝΙΚΗ ΧΡΗΜΑΤΙΣΤΗΡΙΑΚΗ ΜΟΝΟΠΡΟΣΩΠΗ ΑΕΠΕΥ	02/01/1900
ΠΕΙΡΑΙΩΣ ΜΟΝΟΠΡΟΣΩΠΗ Α.Ε.Π.Ε.Υ.	04/05/2015
<b>ORILINA PROPERTIES ΑΕΕΑΠ (ΚΟ)</b>	<b>Κύρια Αγορά</b>
ΕΥΡΟΒΑΝΚ ΕΚΙΠΙΕΣ ΜΟΝΟΠΡΟΣΩΠΗ Α.Ε.Π.Ε.Υ.	11/12/2023
ΛΕΩΝ ΔΕΠΟΛΑΣ ΧΡΗΜΑΤΙΣΤΗΡΙΑΚΗ Α.Ε.Π.Ε.Υ.	11/12/2023
<b>PERFORMANCE TECHNOLOGIES (ΚΟ)</b>	<b>Κύρια Αγορά</b>
ΕΥΡΟΒΑΝΚ ΕΚΙΠΙΕΣ ΜΟΝΟΠΡΟΣΩΠΗ Α.Ε.Π.Ε.Υ.	22/02/2021
ΠΑΝΤΕΛΑΚΗΣ ΧΡΗΜΑΤΙΣΤΗΡΙΑΚΗ Α.Ε.Π.Ε.Υ.	08/03/2021
<b>PREMIA (ΚΟ)</b>	<b>Κύρια Αγορά</b>
ΒΕΤΑ ΧΡΗΜΑΤΙΣΤΗΡΙΑΚΗ Α.Ε.Π.Ε.Υ.	01/06/2021
ΛΕΩΝ ΔΕΠΟΛΑΣ ΧΡΗΜΑΤΙΣΤΗΡΙΑΚΗ Α.Ε.Π.Ε.Υ.	05/12/2022
ΠΑΝΤΕΛΑΚΗΣ ΧΡΗΜΑΤΙΣΤΗΡΙΑΚΗ Α.Ε.Π.Ε.Υ.	23/12/2021
<b>PROFILE (ΚΟ)</b>	<b>Κύρια Αγορά</b>
ΠΑΝΤΕΛΑΚΗΣ ΧΡΗΜΑΤΙΣΤΗΡΙΑΚΗ Α.Ε.Π.Ε.Υ.	01/07/2019
ΤΡΑΠΕΖΑ ΟΡΤΙΜΑ BANK Α.Ε.	03/04/2023
<b>QUALITY &amp; RELIABILITY (ΚΟ)</b>	<b>Κύρια Αγορά</b>
ΤΡΑΠΕΖΑ ΟΡΤΙΜΑ BANK Α.Ε.	03/01/2023
<b>QUEST ΣΥΜΜΕΤΟΧΩΝ (ΚΟ)</b>	<b>Κύρια Αγορά</b>
ΒΕΤΑ ΧΡΗΜΑΤΙΣΤΗΡΙΑΚΗ Α.Ε.Π.Ε.Υ.	26/03/2018
ΕΥΡΟΒΑΝΚ ΕΚΙΠΙΕΣ ΜΟΝΟΠΡΟΣΩΠΗ Α.Ε.Π.Ε.Υ.	28/01/2019
<b>SPACE HELLAS (ΚΟ)</b>	<b>Κύρια Αγορά</b>
MERIT ΧΡΗΜΑΤΙΣΤΗΡΙΑΚΗ Α.Ε.Π.Ε.Υ.	09/12/2022
<b>TITAN CEMENT (ΚΑ)</b>	<b>Κύρια Αγορά</b>
ΒΕΤΑ ΧΡΗΜΑΤΙΣΤΗΡΙΑΚΗ Α.Ε.Π.Ε.Υ.	01/02/2021
ΕΥΡΟΒΑΝΚ ΕΚΙΠΙΕΣ ΜΟΝΟΠΡΟΣΩΠΗ Α.Ε.Π.Ε.Υ.	06/11/2019
ΠΕΙΡΑΙΩΣ ΜΟΝΟΠΡΟΣΩΠΗ Α.Ε.Π.Ε.Υ.	18/01/2021
<b>TRADE ESTATES ΑΕΕΑΠ (ΚΟ)</b>	<b>Κύρια Αγορά</b>
ΕΥΡΟΒΑΝΚ ΕΚΙΠΙΕΣ ΜΟΝΟΠΡΟΣΩΠΗ Α.Ε.Π.Ε.Υ.	10/11/2023
ΕΥΡΟΒΑΝΚ ΕΚΙΠΙΕΣ ΜΟΝΟΠΡΟΣΩΠΗ Α.Ε.Π.Ε.Υ.	08/11/2023
ΠΑΝΤΕΛΑΚΗΣ ΧΡΗΜΑΤΙΣΤΗΡΙΑΚΗ Α.Ε.Π.Ε.Υ.	08/11/2023
ΠΑΝΤΕΛΑΚΗΣ ΧΡΗΜΑΤΙΣΤΗΡΙΑΚΗ Α.Ε.Π.Ε.Υ.	10/11/2023
<b>VIOTALCO SA/NV (ΚΑ)</b>	<b>Κύρια Αγορά</b>
ΕΥΡΟΒΑΝΚ ΕΚΙΠΙΕΣ ΜΟΝΟΠΡΟΣΩΠΗ Α.Ε.Π.Ε.Υ.	04/03/2014
MERIT ΧΡΗΜΑΤΙΣΤΗΡΙΑΚΗ Α.Ε.Π.Ε.Υ.	17/03/2014
ΑΛΦΑ FINANCE ΜΟΝΟΠΡΟΣΩΠΗ ΑΕΠΕΥ	11/03/2008
<b>ΑΒΑΣ Α.Ε. (ΚΟ)</b>	<b>Κύρια Αγορά</b>
ΕΥΡΟΒΑΝΚ ΕΚΙΠΙΕΣ ΜΟΝΟΠΡΟΣΩΠΗ Α.Ε.Π.Ε.Υ.	14/12/2015
ΠΕΙΡΑΙΩΣ ΜΟΝΟΠΡΟΣΩΠΗ Α.Ε.Π.Ε.Υ.	01/02/2021
ΤΡΑΠΕΖΑ ΟΡΤΙΜΑ BANK Α.Ε.	04/09/2023
<b>ΑΔΜΗΣ ΣΥΜΜΕΤΟΧΩΝ Α.Ε. (ΚΟ)</b>	<b>Κύρια Αγορά</b>
ΕΥΡΟΒΑΝΚ ΕΚΙΠΙΕΣ ΜΟΝΟΠΡΟΣΩΠΗ Α.Ε.Π.Ε.Υ.	24/05/2021
ΕΛΛΗΝΟΑΜΕΡΙΚΑΝΙΚΗ ΧΡΗΜΑΤΙΣΤΗΡΙΑΚΗ ΑΕΠΕΥ	09/03/2020
ΠΕΙΡΑΙΩΣ ΜΟΝΟΠΡΟΣΩΠΗ Α.Ε.Π.Ε.Υ.	29/06/2017
<b>ΑΕΡΟΠΟΡΙΑ ΑΙΓΑΙΟΥ (ΚΟ)</b>	<b>Κύρια Αγορά</b>
ΕΥΡΟΒΑΝΚ ΕΚΙΠΙΕΣ ΜΟΝΟΠΡΟΣΩΠΗ Α.Ε.Π.Ε.Υ.	22/09/2020
<b>ΑΛΟΥΜΥΛΑ (ΚΟ)</b>	<b>Κύρια Αγορά</b>
ΠΕΙΡΑΙΩΣ ΜΟΝΟΠΡΟΣΩΠΗ Α.Ε.Π.Ε.Υ.	31/07/2023
<b>ΑΝΔΡΟΜΕΔΑ ΑΕΕΧ (ΚΟ)</b>	<b>Κύρια Αγορά</b>
ΒΕΤΑ ΧΡΗΜΑΤΙΣΤΗΡΙΑΚΗ Α.Ε.Π.Ε.Υ.	15/02/2021
ΤΡΑΠΕΖΑ ΟΡΤΙΜΑ BANK Α.Ε.	03/04/2023

## Πίνακας Μετοχών Υπό Ειδική Διαπραγμάτευση

Χρεόγραφο	Κατηγορία Διαπραγμάτευσης
Ειδικός Διαπραγματευτής	Έναρξη Ειδικής Διαπραγμάτευσης
<b>ΓΕΚ ΤΕΡΝΑ (ΚΟ)</b>	<b>Κύρια Αγορά</b>
ΒΕΤΑ ΧΡΗΜΑΤΙΣΤΗΡΙΑΚΗ Α.Ε.Π.Ε.Υ.	08/03/2021
ΕΥΡΟΒΑΝΚ ΕQUITIES ΜΟΝΟΠΡΟΣΩΠΗ Α.Ε.Π.Ε.Υ.	24/05/2021
ΠΕΙΡΑΙΩΣ ΜΟΝΟΠΡΟΣΩΠΗ Α.Ε.Π.Ε.Υ.	29/08/2019
<b>ΔΕΗ (ΚΟ)</b>	<b>Κύρια Αγορά</b>
ΒΕΤΑ ΧΡΗΜΑΤΙΣΤΗΡΙΑΚΗ Α.Ε.Π.Ε.Υ.	01/02/2021
ΕΥΡΟΒΑΝΚ ΕQUITIES ΜΟΝΟΠΡΟΣΩΠΗ Α.Ε.Π.Ε.Υ.	22/10/2006
MERIT ΧΡΗΜΑΤΙΣΤΗΡΙΑΚΗ Α.Ε.Π.Ε.Υ.	06/11/2017
ΑΛΦΑ FINANCE ΜΟΝΟΠΡΟΣΩΠΗ ΑΕΠΕΥ	09/01/2006
ΕΘΝΙΚΗ ΧΡΗΜΑΤΙΣΤΗΡΙΑΚΗ ΜΟΝΟΠΡΟΣΩΠΗ ΑΕΠΕΥ	02/01/1900
ΕΛΛΗΝΟΑΜΕΡΙΚΑΝΙΚΗ ΧΡΗΜΑΤΙΣΤΗΡΙΑΚΗ ΑΕΠΕΥ	01/09/2014
ΠΕΙΡΑΙΩΣ ΜΟΝΟΠΡΟΣΩΠΗ Α.Ε.Π.Ε.Υ.	28/09/2009
<b>ΔΙΕΘΝΗΣ ΑΕΡΟΛΙΜΕΝΑΣ ΑΘΗΝΩΝ(ΚΟ)</b>	<b>Κύρια Αγορά</b>
ΠΕΙΡΑΙΩΣ ΜΟΝΟΠΡΟΣΩΠΗ Α.Ε.Π.Ε.Υ.	03/06/2024
<b>ΕΘΝΙΚΗ ΤΡΑΠΕΖΑ (ΚΟ)</b>	<b>Κύρια Αγορά</b>
ΕΥΡΟΒΑΝΚ ΕQUITIES ΜΟΝΟΠΡΟΣΩΠΗ Α.Ε.Π.Ε.Υ.	22/10/2006
MERIT ΧΡΗΜΑΤΙΣΤΗΡΙΑΚΗ Α.Ε.Π.Ε.Υ.	03/09/2012
ΑΛΦΑ FINANCE ΜΟΝΟΠΡΟΣΩΠΗ ΑΕΠΕΥ	09/01/2006
ΕΘΝΙΚΗ ΧΡΗΜΑΤΙΣΤΗΡΙΑΚΗ ΜΟΝΟΠΡΟΣΩΠΗ ΑΕΠΕΥ	02/01/1900
ΕΛΛΗΝΟΑΜΕΡΙΚΑΝΙΚΗ ΧΡΗΜΑΤΙΣΤΗΡΙΑΚΗ ΑΕΠΕΥ	25/07/2014
ΛΕΩΝ ΔΕΠΟΛΑΣ ΧΡΗΜΑΤΙΣΤΗΡΙΑΚΗ Α.Ε.Π.Ε.Υ.	20/05/2015
ΠΕΙΡΑΙΩΣ ΜΟΝΟΠΡΟΣΩΠΗ Α.Ε.Π.Ε.Υ.	08/09/2008
<b>ΕΚΤΕΡ (ΚΟ)</b>	<b>Κύρια Αγορά</b>
ΒΕΤΑ ΧΡΗΜΑΤΙΣΤΗΡΙΑΚΗ Α.Ε.Π.Ε.Υ.	26/09/2022
ΕΥΡΟΒΑΝΚ ΕQUITIES ΜΟΝΟΠΡΟΣΩΠΗ Α.Ε.Π.Ε.Υ.	16/10/2017
ΛΕΩΝ ΔΕΠΟΛΑΣ ΧΡΗΜΑΤΙΣΤΗΡΙΑΚΗ Α.Ε.Π.Ε.Υ.	21/05/2018
<b>ΕΛΑΣΤΡΟΝ (ΚΟ)</b>	<b>Κύρια Αγορά</b>
ΛΕΩΝ ΔΕΠΟΛΑΣ ΧΡΗΜΑΤΙΣΤΗΡΙΑΚΗ Α.Ε.Π.Ε.Υ.	20/02/2017
<b>ΕΛΒΑΛΧΑΛΚΟΡ (ΚΟ)</b>	<b>Κύρια Αγορά</b>
ΒΕΤΑ ΧΡΗΜΑΤΙΣΤΗΡΙΑΚΗ Α.Ε.Π.Ε.Υ.	09/01/2023
ΕΥΡΟΒΑΝΚ ΕQUITIES ΜΟΝΟΠΡΟΣΩΠΗ Α.Ε.Π.Ε.Υ.	07/05/2018
ΑΛΦΑ FINANCE ΜΟΝΟΠΡΟΣΩΠΗ ΑΕΠΕΥ	07/05/2018
<b>ΕΛΛΑΚΤΩΡ (ΚΟ)</b>	<b>Κύρια Αγορά</b>
ΕΥΡΟΒΑΝΚ ΕQUITIES ΜΟΝΟΠΡΟΣΩΠΗ Α.Ε.Π.Ε.Υ.	01/06/2012
ΕΥΡΟΧΧ ΧΡΗΜΑΤΙΣΤΗΡΙΑΚΗ Α.Ε.Π.Ε.Υ.	24/09/2018
ΑΛΦΑ FINANCE ΜΟΝΟΠΡΟΣΩΠΗ ΑΕΠΕΥ	18/03/2019
ΕΘΝΙΚΗ ΧΡΗΜΑΤΙΣΤΗΡΙΑΚΗ ΜΟΝΟΠΡΟΣΩΠΗ ΑΕΠΕΥ	02/01/1900
ΠΕΙΡΑΙΩΣ ΜΟΝΟΠΡΟΣΩΠΗ Α.Ε.Π.Ε.Υ.	22/10/2018
<b>ΕΛΛΗΝ ΧΡΗΜΑΤΙΣΤΗΡΙΑ Χ.Α. (ΚΟ)</b>	<b>Κύρια Αγορά</b>
ΕΘΝΙΚΗ ΧΡΗΜΑΤΙΣΤΗΡΙΑΚΗ ΜΟΝΟΠΡΟΣΩΠΗ ΑΕΠΕΥ	02/01/1900
ΕΛΛΗΝΟΑΜΕΡΙΚΑΝΙΚΗ ΧΡΗΜΑΤΙΣΤΗΡΙΑΚΗ ΑΕΠΕΥ	01/09/2014
ΠΕΙΡΑΙΩΣ ΜΟΝΟΠΡΟΣΩΠΗ Α.Ε.Π.Ε.Υ.	04/05/2015
<b>ΕΛΤΟΝ (ΚΟ)</b>	<b>Κύρια Αγορά</b>
ΤΡΑΠΕΖΑ ΟΡΤΙΜΑ BANK Α.Ε.	30/01/2023
<b>ΕΥΔΑΠ (ΚΟ)</b>	<b>Κύρια Αγορά</b>
ΕΥΡΟΒΑΝΚ ΕQUITIES ΜΟΝΟΠΡΟΣΩΠΗ Α.Ε.Π.Ε.Υ.	10/06/2019
ΑΛΦΑ FINANCE ΜΟΝΟΠΡΟΣΩΠΗ ΑΕΠΕΥ	27/01/2020
<b>ΕΥΡΩΣΥΜΒΟΥΛΟΙ (ΚΟ)</b>	<b>Κύρια Αγορά</b>
ΕΥΡΟΒΑΝΚ ΕQUITIES ΜΟΝΟΠΡΟΣΩΠΗ Α.Ε.Π.Ε.Υ.	22/07/2014
ΤΡΑΠΕΖΑ ΟΡΤΙΜΑ BANK Α.Ε.	01/02/2023
<b>ΙΝΤΕΡΓΟΥΝΤ-ΕΥΛΕΜΠΟΡΙΑ (ΚΟ)</b>	<b>Κύρια Αγορά</b>
ΕΥΡΟΒΑΝΚ ΕQUITIES ΜΟΝΟΠΡΟΣΩΠΗ Α.Ε.Π.Ε.Υ.	05/07/2021
ΠΑΝΤΕΛΑΚΗΣ ΧΡΗΜΑΤΙΣΤΗΡΙΑΚΗ Α.Ε.Π.Ε.Υ.	01/07/2021
<b>ΙΝΤΕΡΛΑΪΦ (ΚΟ)</b>	<b>Κύρια Αγορά</b>
ΠΕΙΡΑΙΩΣ ΜΟΝΟΠΡΟΣΩΠΗ Α.Ε.Π.Ε.Υ.	22/01/2024
<b>ΚΛΟΥΚΙΝΑΣ - ΛΑΠΠΑΣ (ΚΟ)</b>	<b>Κύρια Αγορά</b>
ΤΡΑΠΕΖΑ ΟΡΤΙΜΑ BANK Α.Ε.	02/01/2023
<b>ΚΛΩΣΤ/ΡΓΙΑ ΝΑΥΠΛΑΚΤΟΥ (ΚΟ)</b>	<b>Κύρια Αγορά</b>
ΤΡΑΠΕΖΑ ΟΡΤΙΜΑ BANK Α.Ε.	29/01/2024
<b>ΚΡΙ - ΚΡΙ (ΚΟ)</b>	<b>Κύρια Αγορά</b>
ΕΥΡΟΒΑΝΚ ΕQUITIES ΜΟΝΟΠΡΟΣΩΠΗ Α.Ε.Π.Ε.Υ.	07/05/2018
ΠΕΙΡΑΙΩΣ ΜΟΝΟΠΡΟΣΩΠΗ Α.Ε.Π.Ε.Υ.	11/12/2023
<b>ΛΑΜΨΑ (ΚΟ)</b>	<b>Κύρια Αγορά</b>
ΛΕΩΝ ΔΕΠΟΛΑΣ ΧΡΗΜΑΤΙΣΤΗΡΙΑΚΗ Α.Ε.Π.Ε.Υ.	16/01/2017
<b>ΜΟΤΟΔΥΝΑΜΙΚΗ (ΚΟ)</b>	<b>Κύρια Αγορά</b>
ΑΛΦΑ FINANCE ΜΟΝΟΠΡΟΣΩΠΗ ΑΕΠΕΥ	12/08/2024
ΤΡΑΠΕΖΑ ΟΡΤΙΜΑ BANK Α.Ε.	25/08/2023

## Πίνακας Μετοχών Υπό Ειδική Διαπραγμάτευση

Χρεόγραφο	Κατηγορία Διαπραγμάτευσης
Ειδικός Διαπραγματευτής	Έναρξη Ειδικής Διαπραγμάτευσης
<strong>ΜΟΤΟΡ ΟΙΛ (ΚΟ)</strong>	<strong>Κύρια Αγορά</strong>
ΒΕΤΑ ΧΡΗΜΑΤΙΣΤΗΡΙΑΚΗ Α.Ε.Π.Ε.Υ.	08/03/2021
ΕΥΡΟΒΑΝΚ ΕQUITIES ΜΟΝΟΠΡΟΣΩΠΗ Α.Ε.Π.Ε.Υ.	22/10/2006
MERIT ΧΡΗΜΑΤΙΣΤΗΡΙΑΚΗ Α.Ε.Π.Ε.Υ.	25/02/2019
ΕΘΝΙΚΗ ΧΡΗΜΑΤΙΣΤΗΡΙΑΚΗ ΜΟΝΟΠΡΟΣΩΠΗ ΑΕΠΕΥ	02/01/1900
ΛΕΩΝ ΔΕΠΟΛΑΣ ΧΡΗΜΑΤΙΣΤΗΡΙΑΚΗ Α.Ε.Π.Ε.Υ.	01/04/2019
ΠΕΙΡΑΙΩΣ ΜΟΝΟΠΡΟΣΩΠΗ Α.Ε.Π.Ε.Υ.	04/05/2015
<strong>ΜΠΛΕ ΚΕΔΡΟΣ (ΚΟ)</strong>	<strong>Κύρια Αγορά</strong>
ΤΡΑΠΕΖΑ ΟΡΤΙΜΑ BANK Α.Ε.	16/10/2023
ΤΡΑΠΕΖΑ ΟΡΤΙΜΑ BANK Α.Ε.	08/11/2023
<strong>ΝΟΒΑ ΠΡΟΠΕΡΤΥ ΑΕΕΑΠ (ΚΟ)</strong>	<strong>Κύρια Αγορά</strong>
ΑΛΦΑ FINANCE ΜΟΝΟΠΡΟΣΩΠΗ ΑΕΠΕΥ	05/06/2024
ΠΕΙΡΑΙΩΣ ΜΟΝΟΠΡΟΣΩΠΗ Α.Ε.Π.Ε.Υ.	05/06/2024
<strong>ΟΛΠ (ΚΟ)</strong>	<strong>Κύρια Αγορά</strong>
ΕΥΡΟΒΑΝΚ ΕQUITIES ΜΟΝΟΠΡΟΣΩΠΗ Α.Ε.Π.Ε.Υ.	06/02/2019
<strong>ΟΠΑΠ (ΚΟ)</strong>	<strong>Κύρια Αγορά</strong>
ΕΥΡΟΒΑΝΚ ΕQUITIES ΜΟΝΟΠΡΟΣΩΠΗ Α.Ε.Π.Ε.Υ.	22/10/2006
MERIT ΧΡΗΜΑΤΙΣΤΗΡΙΑΚΗ Α.Ε.Π.Ε.Υ.	20/03/2017
ΑΛΦΑ FINANCE ΜΟΝΟΠΡΟΣΩΠΗ ΑΕΠΕΥ	09/01/2006
ΕΘΝΙΚΗ ΧΡΗΜΑΤΙΣΤΗΡΙΑΚΗ ΜΟΝΟΠΡΟΣΩΠΗ ΑΕΠΕΥ	02/01/1900
ΕΛΛΗΝΟΑΜΕΡΙΚΑΝΙΚΗ ΧΡΗΜΑΤΙΣΤΗΡΙΑΚΗ ΑΕΠΕΥ	25/07/2014
ΠΕΙΡΑΙΩΣ ΜΟΝΟΠΡΟΣΩΠΗ Α.Ε.Π.Ε.Υ.	04/05/2015
<strong>ΟΤΕ (ΚΟ)</strong>	<strong>Κύρια Αγορά</strong>
ΕΥΡΟΒΑΝΚ ΕQUITIES ΜΟΝΟΠΡΟΣΩΠΗ Α.Ε.Π.Ε.Υ.	22/10/2006
MERIT ΧΡΗΜΑΤΙΣΤΗΡΙΑΚΗ Α.Ε.Π.Ε.Υ.	20/03/2017
ΑΛΦΑ FINANCE ΜΟΝΟΠΡΟΣΩΠΗ ΑΕΠΕΥ	09/01/2006
ΕΘΝΙΚΗ ΧΡΗΜΑΤΙΣΤΗΡΙΑΚΗ ΜΟΝΟΠΡΟΣΩΠΗ ΑΕΠΕΥ	02/01/1900
ΕΛΛΗΝΟΑΜΕΡΙΚΑΝΙΚΗ ΧΡΗΜΑΤΙΣΤΗΡΙΑΚΗ ΑΕΠΕΥ	25/07/2014
ΛΕΩΝ ΔΕΠΟΛΑΣ ΧΡΗΜΑΤΙΣΤΗΡΙΑΚΗ Α.Ε.Π.Ε.Υ.	20/04/2015
ΠΕΙΡΑΙΩΣ ΜΟΝΟΠΡΟΣΩΠΗ Α.Ε.Π.Ε.Υ.	08/09/2008
<strong>ΠΑΠΟΥΤΣΑΝΗΣ (ΚΟ)</strong>	<strong>Κύρια Αγορά</strong>
ΒΕΤΑ ΧΡΗΜΑΤΙΣΤΗΡΙΑΚΗ Α.Ε.Π.Ε.Υ.	25/11/2013
ΑΛΦΑ FINANCE ΜΟΝΟΠΡΟΣΩΠΗ ΑΕΠΕΥ	19/11/2018
<strong>ΠΕΙΡΑΙΩΣ FINANCIAL HOLD (ΚΟ)</strong>	<strong>Κύρια Αγορά</strong>
ΕΥΡΟΒΑΝΚ ΕQUITIES ΜΟΝΟΠΡΟΣΩΠΗ Α.Ε.Π.Ε.Υ.	22/10/2006
ΕΥΡΟΧΧ ΧΡΗΜΑΤΙΣΤΗΡΙΑΚΗ Α.Ε.Π.Ε.Υ.	15/02/2016
MERIT ΧΡΗΜΑΤΙΣΤΗΡΙΑΚΗ Α.Ε.Π.Ε.Υ.	16/09/2013
ΑΛΦΑ FINANCE ΜΟΝΟΠΡΟΣΩΠΗ ΑΕΠΕΥ	15/04/2019
ΕΘΝΙΚΗ ΧΡΗΜΑΤΙΣΤΗΡΙΑΚΗ ΜΟΝΟΠΡΟΣΩΠΗ ΑΕΠΕΥ	02/01/1900
ΕΛΛΗΝΟΑΜΕΡΙΚΑΝΙΚΗ ΧΡΗΜΑΤΙΣΤΗΡΙΑΚΗ ΑΕΠΕΥ	25/07/2014
ΛΕΩΝ ΔΕΠΟΛΑΣ ΧΡΗΜΑΤΙΣΤΗΡΙΑΚΗ Α.Ε.Π.Ε.Υ.	30/11/2018
ΠΕΙΡΑΙΩΣ ΜΟΝΟΠΡΟΣΩΠΗ Α.Ε.Π.Ε.Υ.	16/02/2009
<strong>ΠΕΤΡΟΠΟΥΛΟΣ ΠΕΤΡΟΣ (ΚΟ)</strong>	<strong>Κύρια Αγορά</strong>
ΕΥΡΟΒΑΝΚ ΕQUITIES ΜΟΝΟΠΡΟΣΩΠΗ Α.Ε.Π.Ε.Υ.	01/04/2019
ΠΑΝΤΕΛΑΚΗΣ ΧΡΗΜΑΤΙΣΤΗΡΙΑΚΗ Α.Ε.Π.Ε.Υ.	16/03/2020
<strong>ΠΛΑΣΤΙΚΑ ΘΡΑΚΗΣ (ΚΟ)</strong>	<strong>Κύρια Αγορά</strong>
ΑΛΦΑ FINANCE ΜΟΝΟΠΡΟΣΩΠΗ ΑΕΠΕΥ	26/03/2018
ΛΕΩΝ ΔΕΠΟΛΑΣ ΧΡΗΜΑΤΙΣΤΗΡΙΑΚΗ Α.Ε.Π.Ε.Υ.	28/03/2024
ΠΕΙΡΑΙΩΣ ΜΟΝΟΠΡΟΣΩΠΗ Α.Ε.Π.Ε.Υ.	02/04/2024
<strong>ΡΕΒΟΙΑ (ΚΟ)</strong>	<strong>Κύρια Αγορά</strong>
ΒΕΤΑ ΧΡΗΜΑΤΙΣΤΗΡΙΑΚΗ Α.Ε.Π.Ε.Υ.	26/06/2023
ΤΡΑΠΕΖΑ ΟΡΤΙΜΑ BANK Α.Ε.	15/04/2024
<strong>ΣΑΡΑΝΤΗΣ ΓΡ. (ΚΟ)</strong>	<strong>Κύρια Αγορά</strong>
ΒΕΤΑ ΧΡΗΜΑΤΙΣΤΗΡΙΑΚΗ Α.Ε.Π.Ε.Υ.	14/05/2012
ΕΥΡΟΒΑΝΚ ΕQUITIES ΜΟΝΟΠΡΟΣΩΠΗ Α.Ε.Π.Ε.Υ.	24/10/2016
ΠΕΙΡΑΙΩΣ ΜΟΝΟΠΡΟΣΩΠΗ Α.Ε.Π.Ε.Υ.	02/04/2024
<strong>ΣΙΔΑΜΑ ΜΕΤΑΛΛΟΥΡΓΙΚΗ (ΚΟ)</strong>	<strong>Κύρια Αγορά</strong>
ΤΡΑΠΕΖΑ ΟΡΤΙΜΑ BANK Α.Ε.	25/05/2023
<strong>ΤΕΡΝΑ ΕΝΕΡΓΕΙΑΚΗ (ΚΟ)</strong>	<strong>Κύρια Αγορά</strong>
ΕΥΡΟΒΑΝΚ ΕQUITIES ΜΟΝΟΠΡΟΣΩΠΗ Α.Ε.Π.Ε.Υ.	24/05/2021
ΠΕΙΡΑΙΩΣ ΜΟΝΟΠΡΟΣΩΠΗ Α.Ε.Π.Ε.Υ.	09/12/2019
<strong>ΤΕΧΝΙΚΗ ΟΛΥΜΠΙΑΚΗ (ΚΟ)</strong>	<strong>Κύρια Αγορά</strong>
ΒΕΤΑ ΧΡΗΜΑΤΙΣΤΗΡΙΑΚΗ Α.Ε.Π.Ε.Υ.	04/04/2022
ΤΡΑΠΕΖΑ ΟΡΤΙΜΑ BANK Α.Ε.	05/07/2023
<strong>ΤΖΙΡΑΚΙΑΝ ΠΡΟΦΙΛ (ΚΟ)</strong>	<strong>Κύρια Αγορά</strong>
ΛΕΩΝ ΔΕΠΟΛΑΣ ΧΡΗΜΑΤΙΣΤΗΡΙΑΚΗ Α.Ε.Π.Ε.Υ.	19/07/2021



## Πίνακας Μετοχών Υπό Ειδική Διαπραγμάτευση

Χρεόγραφο	Κατηγορία Διαπραγμάτευσης
Ειδικός Διαπραγματευτής	Έναρξη Ειδικής Διαπραγμάτευσης
<b>ΤΡΑΠΕΖΑ ΟΡΤΙΜΑ BANK (ΚΟ)</b>	<b>Κύρια Αγορά</b>
EUROBANK EQUITIES ΜΟΝΟΠΡΟΣΩΠΗ Α.Ε.Π.Ε.Υ.	11/12/2023
ΑΛΦΑ FINANCE ΜΟΝΟΠΡΟΣΩΠΗ ΑΕΠΕΥ	12/12/2023
ΤΡΑΠΕΖΑ ΟΡΤΙΜΑ BANK Α.Ε.	06/11/2023

## Γνωστοποιήσεις Συναλλαγών - Κατάλογος Υπόχρεων Προσώπων

Ημερομηνία Υποβολής [1]	Επωνυμία	Λόγος Υποβολής [2]	Υπόχρεος	Ιδιότητα Υποχρέου	Σχέση με τον Υπόχρεο	Ημερομηνία Συναλλαγής	Αγορά	Όγκος Συναλλαγών	Αξία Συναλλαγών	Φύση Συναλλαγής [3]	Είδος Χρηματικού μέσου	Παρατηρήσεις [4]
10/09/2024	EUROBANK ERGASIAS YΠHPPEΣIΩN KAI ΣYMMETOΧΩN A.E.	B	ΒΑΣΙΛΕΙΟΥ ΚΩΝΣΤΑΝΤΙΝΟΣ	Μέλος ΔΣ Εκτελεστικό	Συνδεδεμένο Νομικό Πρόσωπο	09/09/2024	ΑΞΙΩΝ ΧΑ	47,846	96,326.42	Π	Μετοχή	1
10/09/2024	EUROBANK ERGASIAS YΠHPPEΣIΩN KAI ΣYMMETOΧΩN A.E.	B	ΒΑΣΙΛΕΙΟΥ ΚΩΝΣΤΑΝΤΙΝΟΣ	Μέλος ΔΣ Εκτελεστικό	Συνδεδεμένο Νομικό Πρόσωπο	09/09/2024	ΑΞΙΩΝ ΧΑ	34,278	69,131.50	A	Μετοχή	1
10/09/2024	EUROBANK ERGASIAS YΠHPPEΣIΩN KAI ΣYMMETOΧΩN A.E.	B	ΒΑΣΙΛΕΙΟΥ ΚΩΝΣΤΑΝΤΙΝΟΣ	Μέλος ΔΣ Εκτελεστικό	Συνδεδεμένο Νομικό Πρόσωπο	09/09/2024	ΑΞΙΩΝ ΧΑ	11,580	23,274.13	Π	Μετοχή	1
10/09/2024	EUROBANK ERGASIAS YΠHPPEΣIΩN KAI ΣYMMETOΧΩN A.E.	B	ΒΑΣΙΛΕΙΟΥ ΚΩΝΣΤΑΝΤΙΝΟΣ	Μέλος ΔΣ Εκτελεστικό	Συνδεδεμένο Νομικό Πρόσωπο	09/09/2024	ΑΞΙΩΝ ΧΑ	47,846	96,437.75	A	Μετοχή	1
10/09/2024	HELLENIO ENERGY Ανώνυμη Εταιρεία Συμμετοχών	A	ΑΪΒΑΖΗΣ ΙΟΡΔΑΝΗΣ	Μέλος ΔΣ Μη Εκτελεστικό	Ο ίδιος	06/09/2024	ΕΚΤΟΣ ΑΓΟΡΩΝ	10,000	0.00	A	Μετοχή	1
10/09/2024	HELLENIO ENERGY Ανώνυμη Εταιρεία Συμμετοχών	A	ΒΑΡΔΑΣ ΘΕΟΔΩΡΟΣ - ΑΧΙΛΛΕΥΣ	Μέλος ΔΣ Μη Εκτελεστικό	Ο ίδιος	06/09/2024	ΕΚΤΟΣ ΑΓΟΡΩΝ	10,000	0.00	A	Μετοχή	1
10/09/2024	HELLENIO ENERGY Ανώνυμη Εταιρεία Συμμετοχών	A	ΒΡΕΤΤΟΣ ΝΙΚΟΣ	Μέλος ΔΣ Μη Εκτελεστικό	Ο ίδιος	06/09/2024	ΕΚΤΟΣ ΑΓΟΡΩΝ	10,000	0.00	A	Μετοχή	1
10/09/2024	HELLENIO ENERGY Ανώνυμη Εταιρεία Συμμετοχών	A	ΤΡΙΔΗΜΑΣ ΠΑΝΑΓΙΩΤΗΣ	Μέλος ΔΣ Μη Εκτελεστικό	Ο ίδιος	06/09/2024	ΕΚΤΟΣ ΑΓΟΡΩΝ	10,000	0.00	A	Μετοχή	1
10/09/2024	HELLENIO ENERGY Ανώνυμη Εταιρεία Συμμετοχών	A	ΨΑΡΡΑΣ ΑΛΚΙΒΙΑΔΗΣ - ΚΩΝ/ΝΟΣ	Μέλος ΔΣ Μη Εκτελεστικό	Ο ίδιος	06/09/2024	ΕΚΤΟΣ ΑΓΟΡΩΝ	10,000	0.00	A	Μετοχή	1

## Σημειώσεις Γνωστοποιήσεων Συναλλαγών

Για περισσότερες πληροφορίες επί των γνωστοποιήσεων συναλλαγών επισκεφτείτε την ιστοσελίδα <http://athexgroup.gr/el/web/guest/companies-info-trade-notifications>

[1] - Η Ημερομηνία Υποβολής αφορά την Ημερομηνία που η Γνωστοποίηση παρελήφθη από το Χ.Α.

[2] - Λόγος Υποβολής: A: Πρόσωπο που ασκεί Διευθυντικά καθήκοντα, B: Πρόσωπο που έχει στενό δεσμό με πρόσωπο που ασκεί Διευθυντικά καθήκοντα.

[3] - Φύση Συναλλαγής: A: Αγορά, Π: Πώληση.

[4] - Παρατηρήσεις: 1 - Λόγω Συμμετοχής σε ΑΜΚ, 2 - Λόγω Εξάσκησης Δικαιώματος Προαίρεσης αγοράς μετοχών που παρέχεται στο προσωπικό, 3 - Λόγω Δωρεάς, 4 - Λόγω Συγχώνευσης ή Διάσπασης κλπ, 5 - Λόγω Μετατροπής ή Ανταλλαγής Ομολογιών, 6 - Ανταλλαγή Λόγω Προαιρετικής Δημόσιας Πρότασης.

Υποκείμενη Αγορά				Αγορά Παραγώγων													
Ανωτ Τιμή	Κατωτ Τιμή	Τιμή κλεισ.	Μεταβ.	Μήνας Παράδοσης	Ανοιγμα	Ανωτ Τιμή	Κατωτ Τιμή	Τελ Τιμή	Τιμή κλεισ.	Τελευταία ζήτηση	Τελευταία προσφορά	Τιμή Εκκαθάρισης <sup>1</sup>	Υψηλό ζωής	Χαμηλό ζωής	Πράξεις	Όγκος	Ανοικτές θέσεις
<b>FTSE/X.A. Large Cap</b>				(Μονάδα Διαπραγμάτευσης: 1 Μονάδα Δείκτη x 2€, Χρηματικός Διακανονισμός)													
3,501.14	3,455.85	3,455.85	-0.74%	Σεπτέμβριος 2024	3,497.75	3,497.75	3,452.00	3,455.25	3,455.25	---	---	---	3,600.75	---	80	198	3,821
				Οκτώβριος 2024	3,498.00	3,500.00	3,460.00	3,464.50	3,464.50	---	---	---	3,540.00	---	23	56	298
				Νοέμβριος 2024	---	---	---	---	3,494.50	---	---	---	---	---	---	---	---
				Δεκέμβριος 2024	---	---	---	---	3,501.25	---	---	---	---	---	---	---	---
				Μάρτιος 2025	---	---	---	---	3,519.00	---	---	---	---	---	---	---	---
				Ιούνιος 2025	---	---	---	---	3,536.50	---	---	---	---	---	---	---	---
<b>FTSE/X.A. Τράπεζες</b>				(Μονάδα Διαπραγμάτευσης: 1 Μονάδα Δείκτη x 15€, Χρηματικός Διακανονισμός)													
1,253.71	1,227.65	1,232.14	-1.06%	Σεπτέμβριος 2024	1,237.25	1,237.25	1,229.25	1,229.25	1,229.25	---	---	---	1,332.75	---	3	20	1,266
				Δεκέμβριος 2024	---	---	---	---	1,252.50	---	---	---	---	---	---	---	---
				Μάρτιος 2025	---	---	---	---	1,258.75	---	---	---	---	---	---	---	---
				Ιούνιος 2025	---	---	---	---	1,265.00	---	---	---	---	---	---	---	---
<b>MSCI GREECE REBASED</b>				(Μονάδα Διαπραγμάτευσης: 1 Μονάδα Δείκτη x 2€, Χρηματικός Διακανονισμός)													
5,446.92	5,355.43	5,355.43	-1.13%	Σεπτέμβριος 2024	---	---	---	---	5,286.25	---	---	---	5,516.00	---	---	---	3
				Οκτώβριος 2024	---	---	---	---	5,337.50	---	---	---	5,515.50	---	---	---	10
				Νοέμβριος 2024	---	---	---	---	5,338.00	---	---	---	5,516.00	---	---	---	10
				Δεκέμβριος 2024	---	---	---	---	5,447.00	---	---	---	---	---	---	---	---
				Ιανουάριος 2025	---	---	---	---	5,455.50	---	---	---	---	---	---	---	---
				Φεβρουάριος 2025	---	---	---	---	5,466.00	---	---	---	---	---	---	---	---
				Μάρτιος 2025	---	---	---	---	5,474.50	---	---	---	---	---	---	---	---
				Ιούνιος 2025	---	---	---	---	5,501.75	---	---	---	---	---	---	---	---

Σημειώσεις Παραγώγων

Τις τιμές εκκαθάρισης και τις τελικές ανοικτές θέσεις μπορείτε να τις ανακτήσετε στο ακόλουθο path <http://www.helex.gr/el/web/guest/statistics-end-of-day-derivatives>

Υποκείμενη Αγορά				Αγορά Παραγώγων													
Ανωτ Τιμή	Κατωτ Τιμή	Τιμή κλεισ.	Μεταβ.	Μήνας Παράδοσης	Άνοιγμα	Ανωτ Τιμή	Κατωτ Τιμή	Τελ Τιμή	Τιμή κλεισ.	Τελευταία ζήτηση	Τελευταία προσφορά	Τιμή Εκκαθάρισης*	Υψηλό ζωής	Χαμηλό ζωής	Πράξεις	Όγκος	Ανοικτές θέσεις
(Μέγεθος Συμβολαίου: 100 Χρεόγραφα, Φυσική Παράδοση)																	
<b>ALPHA ΥΠΗΡΕΣΙΩΝ ΣΥΜΜ (ΚΟ)</b>				Σεπτέμβριος 2024	1.55	1.55	1.51	1.51	1.51	---	---	---	1.79	---	155	9,244	160,642
1.5515	1.52	1.52	-1.30%	Δεκέμβριος 2024	1.57	1.57	1.54	1.54	1.54	---	---	---	1.73	---	36	760	802
				Μάρτιος 2025	---	---	---	---	1.56	---	---	---	---	---	---	---	---
				Ιούνιος 2025	---	---	---	---	1.56	---	---	---	---	---	---	---	---
(Μέγεθος Συμβολαίου: 100 Χρεόγραφα, Φυσική Παράδοση)																	
<b>AUTOHELLAS (ΚΟ)</b>				Σεπτέμβριος 2024	11.11	11.11	11.11	11.11	11.11	---	---	---	12.13	---	2	2	148
11.2	11.12	11.2	-0.18%	Δεκέμβριος 2024	---	---	---	---	11.28	---	---	---	---	---	---	---	---
				Μάρτιος 2025	---	---	---	---	11.34	---	---	---	---	---	---	---	---
				Ιούνιος 2025	---	---	---	---	11.40	---	---	---	---	---	---	---	---
(Μέγεθος Συμβολαίου: 100 Χρεόγραφα, Φυσική Παράδοση)																	
<b>CENERGY HOLDINGS (ΚΑ)</b>				Σεπτέμβριος 2024	9.53	9.56	9.52	9.56	9.56	---	---	---	10.17	---	7	22	4,134
9.62	9.51	9.59	-0.10%	Δεκέμβριος 2024	9.55	9.56	9.55	9.56	9.56	---	---	---	9.62	---	2	2	8
				Μάρτιος 2025	---	---	---	---	9.70	---	---	---	---	---	---	---	---
				Ιούνιος 2025	---	---	---	---	9.75	---	---	---	---	---	---	---	---
(Μέγεθος Συμβολαίου: 100 Χρεόγραφα, Φυσική Παράδοση)																	
<b>COCA-COLA HBC AG (ΚΟ)</b>				Σεπτέμβριος 2024	33.76	33.90	33.76	33.84	33.84	---	---	---	33.90	---	6	17	142
34.1	33.72	34.1	2.03%	Δεκέμβριος 2024	---	---	---	---	33.61	---	---	---	---	---	---	---	---
				Μάρτιος 2025	---	---	---	---	33.78	---	---	---	---	---	---	---	---
				Ιούνιος 2025	---	---	---	---	33.95	---	---	---	---	---	---	---	---
(Μέγεθος Συμβολαίου: 100 Χρεόγραφα, Φυσική Παράδοση)																	
<b>EUROBANK HOLDINGS (ΚΟ)</b>				Σεπτέμβριος 2024	2.02	2.02	1.97	1.97	1.97	---	---	---	2.19	---	90	2,325	17,285
2.028	1.961	1.98	-1.59%	Δεκέμβριος 2024	2.02	2.02	1.98	1.98	1.98	---	---	---	2.28	---	18	169	61
				Μάρτιος 2025	---	---	---	---	2.03	---	---	---	---	---	---	---	---
				Ιούνιος 2025	---	---	---	---	2.04	---	---	---	---	---	---	---	---
(Μέγεθος Συμβολαίου: 100 Χρεόγραφα, Φυσική Παράδοση)																	
<b>FOURLIS ΣΥΜΜΕΤΟΧΩΝ (ΚΟ)</b>				Σεπτέμβριος 2024	3.92	3.92	3.90	3.91	3.91	---	---	---	4.19	---	3	8	998
3.94	3.87	3.92	0.51%	Δεκέμβριος 2024	---	---	---	---	3.96	---	---	---	3.97	---	---	---	5
				Μάρτιος 2025	---	---	---	---	3.94	---	---	---	---	---	---	---	---
				Ιούνιος 2025	---	---	---	---	3.96	---	---	---	---	---	---	---	---
(Μέγεθος Συμβολαίου: 100 Χρεόγραφα, Φυσική Παράδοση)																	
<b>HELLENIQ ENERGY (ΚΟ)</b>				Σεπτέμβριος 2024	7.08	7.12	7.06	7.06	7.06	---	---	---	8.40	---	6	31	6,022
7.165	7.03	7.03	-1.33%	Δεκέμβριος 2024	7.18	7.19	7.16	7.16	7.16	---	---	---	7.35	---	6	27	3
				Μάρτιος 2025	---	---	---	---	7.20	---	---	---	---	---	---	---	---
				Ιούνιος 2025	---	---	---	---	7.24	---	---	---	---	---	---	---	---

**Σημειώσεις Παραγώγων**

Τις τιμές εκκαθάρισης και τις τελικές ανοικτές θέσεις μπορείτε να τις ανακτήσετε στο ακόλουθο path <http://www.helex.gr/el/web/guest/statistics-end-of-day-derivatives>

Υποκείμενη Αγορά				Αγορά Παραγώγων														
Ανωτ Τιμή	Κατωτ Τιμή	Τιμή κλεισ.	Μεταβ.	Μήνας Παράδοσης	Άνοιγμα	Ανωτ Τιμή	Κατωτ Τιμή	Τελ Τιμή	Τιμή κλεισ.	Τελευταία ζήτηση	Τελευταία προσφορά	Τιμή Εκκαθάρισης*	Υψηλό ζωής	Χαμηλό ζωής	Πράξεις	Όγκος	Ανοικτές θέσεις	
<b>INTRACOM HOLDINGS (ΚΟ)</b>																		
(Μέγεθος Συμβολαίου: 102 Χρεόγραφα, Φυσική Παράδοση)																		
3.18	3.12	3.135	-0.95%	Σεπτέμβριος 2024	3.18	3.18	3.13	3.14	3.14	---	---	---	3.55	2.80	20	214	7,601	
				Δεκέμβριος 2024	3.16	3.16	3.16	3.16	3.16	---	---	---	3.26	---	1	1	50	
				Μάρτιος 2025	---	---	---	---	3.20	---	---	---	---	---	---	---	---	
				Ιούνιος 2025	---	---	---	---	3.21	---	---	---	---	---	---	---	---	
<b>INTRAKAT (ΚΟ)</b>																		
(Μέγεθος Συμβολαίου: 100 Χρεόγραφα, Φυσική Παράδοση)																		
5.05	4.96	5.01	0.20%	Σεπτέμβριος 2024	4.97	4.97	4.97	4.97	4.97	---	---	---	5.24	---	1	2	2,352	
				Δεκέμβριος 2024	5.00	5.00	5.00	5.00	5.00	---	---	---	5.07	---	1	5	22	
				Μάρτιος 2025	---	---	---	---	5.05	---	---	---	---	---	---	---	---	
				Ιούνιος 2025	---	---	---	---	5.08	---	---	---	---	---	---	---	---	
<b>JUMBO (ΚΟ)</b>																		
(Μέγεθος Συμβολαίου: 100 Χρεόγραφα, Φυσική Παράδοση)																		
24.42	23.88	23.88	-1.32%	Σεπτέμβριος 2024	24.24	24.24	23.90	23.90	23.90	---	---	---	26.97	---	6	14	315	
				Δεκέμβριος 2024	24.28	24.28	24.28	24.28	24.28	---	---	---	24.60	---	1	10	18	
				Μάρτιος 2025	---	---	---	---	24.46	---	---	---	---	---	---	---	---	
				Ιούνιος 2025	---	---	---	---	24.58	---	---	---	---	---	---	---	---	
<b>LAMDA DEVELOPMENT(ΚΟ)</b>																		
(Μέγεθος Συμβολαίου: 100 Χρεόγραφα, Φυσική Παράδοση)																		
7.13	7.02	7.07	0.43%	Σεπτέμβριος 2024	7.11	7.11	7.03	7.03	7.03	---	---	---	7.68	---	13	59	6,001	
				Δεκέμβριος 2024	---	---	---	---	7.13	---	---	---	7.20	---	---	---	45	
				Μάρτιος 2025	---	---	---	---	7.12	---	---	---	---	---	---	---	---	
				Ιούνιος 2025	---	---	---	---	7.15	---	---	---	---	---	---	---	---	
<b>METLEN ENERGY &amp; METALS (ΚΟ)</b>																		
(Μέγεθος Συμβολαίου: 100 Χρεόγραφα, Φυσική Παράδοση)																		
33.98	33.5	33.5	-0.77%	Σεπτέμβριος 2024	33.84	34.00	33.50	33.50	33.50	---	---	---	38.35	---	26	118	4,490	
				Δεκέμβριος 2024	33.83	34.07	33.83	33.85	33.85	---	---	---	36.20	---	11	36	151	
				Μάρτιος 2025	---	---	---	---	34.12	---	---	---	---	---	---	---	---	
				Ιούνιος 2025	---	---	---	---	34.29	---	---	---	---	---	---	---	---	
<b>MIG (ΚΟ)</b>																		
(Μέγεθος Συμβολαίου: 100 Χρεόγραφα, Φυσική Παράδοση)																		
3.4	3.31	3.345	-2.05%	Σεπτέμβριος 2024	3.34	3.34	3.34	3.34	3.34	---	---	---	3.94	---	1	5	88	
				Δεκέμβριος 2024	---	---	---	---	3.40	---	---	---	3.50	---	---	---	21	
				Μάρτιος 2025	---	---	---	---	3.45	---	---	---	---	---	---	---	---	
				Ιούνιος 2025	---	---	---	---	3.47	---	---	---	---	---	---	---	---	
<b>QUEST ΣΥΜΜΕΤΟΧΩΝ (ΚΟ)</b>																		
(Μέγεθος Συμβολαίου: 100 Χρεόγραφα, Φυσική Παράδοση)																		
5.27	5.16	5.16	-2.09%	Σεπτέμβριος 2024	---	---	---	---	5.27	---	---	---	5.38	---	---	---	165	
				Δεκέμβριος 2024	---	---	---	---	5.30	---	---	---	---	---	---	---	---	
				Μάρτιος 2025	---	---	---	---	5.33	---	---	---	---	---	---	---	---	
				Ιούνιος 2025	---	---	---	---	5.35	---	---	---	---	---	---	---	---	

**Σημειώσεις Παραγώγων**

Τις τιμές εκκαθάρισης και τις τελικές ανοικτές θέσεις μπορείτε να τις ανακτήσετε στο ακόλουθο path <http://www.helex.gr/el/web/guest/statistics-end-of-day-derivatives>

Υποκείμενη Αγορά				Αγορά Παραγώγων													
Ανωτ Τιμή	Κατωτ Τιμή	Τιμή κλεισ.	Μεταβ.	Μήνας Παράδοσης	Άνοιγμα	Ανωτ Τιμή	Κατωτ Τιμή	Τελ Τιμή	Τιμή κλεισ.	Τελευταία ζήτηση	Τελευταία προσφορά	Τιμή Εκκαθάρισης*	Υψηλό ζωής	Χαμηλό ζωής	Πράξεις	Όγκος	Ανοικτές θέσεις
(Μέγεθος Συμβολαίου: 100 Χρεόγραφα, Φυσική Παράδοση)																	
<b>ΤΙΤΑΝ CEMENT (ΚΑ)</b>				Σεπτέμβριος 2024	32.30	32.30	32.30	32.30	32.30	---	---	---	33.56	---	1	1	427
32.7	32.25	32.25	-0.77%	Δεκέμβριος 2024	32.69	32.70	32.56	32.56	32.56	---	---	---	32.70	---	8	25	12
				Μάρτιος 2025	---	---	---	---	32.85	---	---	---	---	---	---	---	---
				Ιούνιος 2025	---	---	---	---	33.01	---	---	---	---	---	---	---	---
(Μέγεθος Συμβολαίου: 100 Χρεόγραφα, Φυσική Παράδοση)																	
<b>ΒΙΟΗΑΛCO SA/NV (ΚΑ)</b>				Σεπτέμβριος 2024	5.66	5.69	5.62	5.62	5.62	---	---	---	6.50	---	7	40	4,169
5.71	5.61	5.64	-0.35%	Δεκέμβριος 2024	5.76	5.76	5.70	5.70	5.70	---	---	---	6.15	---	15	125	173
				Μάρτιος 2025	---	---	---	---	5.72	---	---	---	---	---	---	---	---
				Ιούνιος 2025	---	---	---	---	5.75	---	---	---	---	---	---	---	---
(Μέγεθος Συμβολαίου: 100 Χρεόγραφα, Φυσική Παράδοση)																	
<b>ΑΒΑΞ Α.Ε. (ΚΟ)</b>				Σεπτέμβριος 2024	1.36	1.36	1.36	1.36	1.36	---	---	---	1.50	---	3	12	661
1.378	1.356	1.36	-0.73%	Δεκέμβριος 2024	---	---	---	---	1.38	---	---	---	---	---	---	---	---
				Μάρτιος 2025	---	---	---	---	1.38	---	---	---	---	---	---	---	---
				Ιούνιος 2025	---	---	---	---	1.39	---	---	---	---	---	---	---	---
(Μέγεθος Συμβολαίου: 100 Χρεόγραφα, Φυσική Παράδοση)																	
<b>ΑΔΜΗΕ ΣΥΜΜΕΤΟΧΩΝ Α.Ε. (ΚΟ)</b>				Σεπτέμβριος 2024	2.17	2.17	2.16	2.16	2.16	---	---	---	2.39	---	6	103	22,628
2.17	2.15	2.15	0.23%	Δεκέμβριος 2024	2.21	2.21	2.21	2.21	2.21	---	---	---	2.21	---	1	3	---
				Μάρτιος 2025	---	---	---	---	2.17	---	---	---	---	---	---	---	---
				Ιούνιος 2025	---	---	---	---	2.18	---	---	---	---	---	---	---	---
(Μέγεθος Συμβολαίου: 100 Χρεόγραφα, Φυσική Παράδοση)																	
<b>ΑΕΡΟΠΟΡΙΑ ΑΙΓΑΙΟΥ (ΚΟ)</b>				Σεπτέμβριος 2024	11.38	11.38	11.10	11.10	11.10	---	---	---	12.49	---	51	169	3,589
11.42	11.1	11.1	-2.12%	Δεκέμβριος 2024	11.39	11.40	11.30	11.30	11.30	---	---	---	12.12	---	4	17	169
				Μάρτιος 2025	---	---	---	---	11.46	---	---	---	---	---	---	---	---
				Ιούνιος 2025	---	---	---	---	11.52	---	---	---	---	---	---	---	---
(Μέγεθος Συμβολαίου: 100 Χρεόγραφα, Φυσική Παράδοση)																	
<b>ΓΕΚ ΤΕΡΝΑ (ΚΟ)</b>				Σεπτέμβριος 2024	17.33	17.38	17.22	17.22	17.22	---	---	---	17.73	17.22	7	15	11,829
17.4	17.2	17.2	-0.58%	Δεκέμβριος 2024	17.52	17.58	17.39	17.40	17.40	---	---	---	17.79	---	7	22	242
				Μάρτιος 2025	---	---	---	---	17.49	---	---	---	---	---	---	---	---
				Ιούνιος 2025	---	---	---	---	17.57	---	---	---	---	---	---	---	---
(Μέγεθος Συμβολαίου: 101 Χρεόγραφα, Φυσική Παράδοση)																	
<b>ΔΕΗ (ΚΟ)</b>				Σεπτέμβριος 2024	11.71	11.71	11.50	11.50	11.50	---	---	---	11.90	---	52	530	23,540
11.71	11.5	11.5	-1.20%	Δεκέμβριος 2024	11.69	11.69	11.64	11.64	11.64	---	---	---	11.96	---	5	181	275
				Μάρτιος 2025	---	---	---	---	11.76	---	---	---	---	---	---	---	---
				Ιούνιος 2025	---	---	---	---	11.82	---	---	---	---	---	---	---	---

**Σημειώσεις Παραγώγων**

Τις τιμές εκκαθάρισης και τις τελικές ανοικτές θέσεις μπορείτε να τις ανακτήσετε στο ακόλουθο path <http://www.helex.gr/el/web/guest/statistics-end-of-day-derivatives>

Υποκείμενη Αγορά				Αγορά Παραγώγων										Ανοικτές θέσεις			
Ανωτ Τιμή	Κατωτ Τιμή	Τιμή κλεισ.	Μεταβ.	Μήνας Παράδοσης	Άνοιγμα	Ανωτ Τιμή	Κατωτ Τιμή	Τελ Τιμή	Τιμή κλεισ.	Τελευταία ζήτηση	Τελευταία προσφορά	Τιμή Εκκαθάρισης*	Υψηλό ζωής	Χαμηλό ζωής	Πράξεις	Όγκος	Ανοικτές θέσεις
<b>ΔΙΕΘΝΗΣ ΑΕΡΟΛΙΜΕΝΑΣ ΑΘΗΝΩΝ(ΚΟ)</b>																	
(Μέγεθος Συμβολαίου: 100 Χρεόγραφα, Φυσική Παράδοση)																	
7.826	7.662	7.738	-0.80%	Σεπτέμβριος 2024	7.80	7.80	7.77	7.78	7.78	---	---	---	8.41	---	7	39	1,169
				Δεκέμβριος 2024	---	---	---	---	7.84	---	---	---	---	---	---	---	---
				Μάρτιος 2025	---	---	---	---	7.88	---	---	---	---	---	---	---	---
				Ιούνιος 2025	---	---	---	---	7.92	---	---	---	---	---	---	---	---
<b>ΕΘΝΙΚΗ ΤΡΑΠΕΖΑ (ΚΟ)</b>																	
(Μέγεθος Συμβολαίου: 100 Χρεόγραφα, Φυσική Παράδοση)																	
7.616	7.518	7.554	0.11%	Σεπτέμβριος 2024	7.59	7.62	7.52	7.56	7.56	---	---	---	8.36	---	82	1,180	14,748
				Δεκέμβριος 2024	7.61	7.65	7.59	7.59	7.59	---	---	---	8.20	---	35	320	811
				Μάρτιος 2025	---	---	---	---	7.63	---	---	---	---	---	---	---	---
				Ιούνιος 2025	---	---	---	---	7.67	---	---	---	---	---	---	---	---
<b>ΕΒΑΛΧΑΛΚΟΡ (ΚΟ)</b>																	
(Μέγεθος Συμβολαίου: 100 Χρεόγραφα, Φυσική Παράδοση)																	
1.828	1.804	1.816	0.22%	Σεπτέμβριος 2024	1.81	1.83	1.81	1.82	1.82	---	---	---	2.04	---	9	35	4,773
				Δεκέμβριος 2024	---	---	---	---	1.87	---	---	---	1.91	---	---	---	74
				Μάρτιος 2025	---	---	---	---	1.83	---	---	---	---	---	---	---	---
				Ιούνιος 2025	---	---	---	---	1.84	---	---	---	---	---	---	---	---
<b>ΕΛΛΑΚΤΩΡ (ΚΟ)</b>																	
(Μέγεθος Συμβολαίου: 124 Χρεόγραφα, Φυσική Παράδοση)																	
2.035	1.984	1.984	-2.03%	Σεπτέμβριος 2024	2.03	2.03	1.99	1.99	1.99	---	---	---	2.13	1.79	20	96	3,467
				Δεκέμβριος 2024	2.01	2.01	2.01	2.01	2.01	---	---	---	2.03	---	2	3	2
				Μάρτιος 2025	---	---	---	---	2.05	---	---	---	---	---	---	---	---
				Ιούνιος 2025	---	---	---	---	2.06	---	---	---	---	---	---	---	---
<b>ΕΛΛΗΝ. ΧΡΗΜΑΤΙΣΤΗΡΙΑ-Χ.Α. (ΚΟ)</b>																	
(Μέγεθος Συμβολαίου: 100 Χρεόγραφα, Φυσική Παράδοση)																	
4.645	4.525	4.54	-1.09%	Σεπτέμβριος 2024	4.62	4.62	4.53	4.54	4.54	---	---	---	5.25	---	8	57	3,824
				Δεκέμβριος 2024	4.63	4.63	4.60	4.60	4.60	---	---	---	4.69	---	2	28	2
				Μάρτιος 2025	---	---	---	---	4.64	---	---	---	---	---	---	---	---
				Ιούνιος 2025	---	---	---	---	4.66	---	---	---	---	---	---	---	---
<b>ΕΥΔΑΠ (ΚΟ)</b>																	
(Μέγεθος Συμβολαίου: 100 Χρεόγραφα, Φυσική Παράδοση)																	
5.67	5.6	5.65	0.00%	Σεπτέμβριος 2024	5.61	5.69	5.61	5.61	5.61	---	---	---	5.90	---	15	82	4,355
				Δεκέμβριος 2024	---	---	---	---	5.68	---	---	---	---	---	---	---	---
				Μάρτιος 2025	---	---	---	---	5.71	---	---	---	---	---	---	---	---
				Ιούνιος 2025	---	---	---	---	5.74	---	---	---	---	---	---	---	---
<b>ΜΟΤΟΡ ΟΪΛ (ΚΟ)</b>																	
(Μέγεθος Συμβολαίου: 100 Χρεόγραφα, Φυσική Παράδοση)																	
22.08	21.52	21.64	-1.19%	Σεπτέμβριος 2024	22.06	22.06	21.55	21.65	21.65	---	---	---	26.50	---	69	399	5,906
				Δεκέμβριος 2024	22.00	22.00	22.00	22.00	22.00	---	---	---	22.59	---	3	5	78
				Μάρτιος 2025	---	---	---	---	22.13	---	---	---	---	---	---	---	---
				Ιούνιος 2025	---	---	---	---	22.25	---	---	---	---	---	---	---	---

**Σημειώσεις Παραγώγων**

Τις τιμές εκκαθάρισης και τις τελικές ανοικτές θέσεις μπορείτε να τις ανακτήσετε στο ακόλουθο path <http://www.helex.gr/el/web/guest/statistics-end-of-day-derivatives>

Υποκείμενη Αγορά				Αγορά Παραγώγων										Ανοικτές θέσεις				
Ανωτ Τιμή	Κατωτ Τιμή	Τιμή κλεισ.	Μεταβ.	Μήνας Παράδοσης	Άνοιγμα	Ανωτ Τιμή	Κατωτ Τιμή	Τελ Τιμή	Τιμή κλεισ.	Τελευταία ζήτηση	Τελευταία προσφορά	Τιμή Εκκαθάρισης*	Υψηλό ζωής	Χαμηλό ζωής	Πράξεις	Όγκος	Ανοικτές θέσεις	
(Μέγεθος Συμβολαίου: 100 Χρεόγραφα, Φυσική Παράδοση)																		
<b>ΟΛΠ (ΚΟ)</b>				Σεπτέμβριος 2024	---	---	---	---	27.27	---	---	---	27.33	---	---	---	---	70
27.1	26.7	26.7	-1.48%	Δεκέμβριος 2024	---	---	---	---	27.25	---	---	---	---	---	---	---	---	
				Μάρτιος 2025	---	---	---	---	27.39	---	---	---	---	---	---	---	---	
				Ιούνιος 2025	---	---	---	---	27.53	---	---	---	---	---	---	---	---	
(Μέγεθος Συμβολαίου: 102 Χρεόγραφα, Φυσική Παράδοση)																		
<b>ΟΠΑΠ (ΚΟ)</b>				Σεπτέμβριος 2024	16.02	16.04	15.80	15.80	15.80	---	---	---	16.29	---	10	64	1,297	
16.08	15.85	15.85	-0.81%	Δεκέμβριος 2024	15.56	15.56	15.56	15.56	15.56	---	---	---	16.38	---	1	1	4	
				Μάρτιος 2025	---	---	---	---	16.15	---	---	---	---	---	---	---	---	
				Ιούνιος 2025	---	---	---	---	16.23	---	---	---	---	---	---	---	---	
(Μέγεθος Συμβολαίου: 100 Χρεόγραφα, Φυσική Παράδοση)																		
<b>ΟΤΕ (ΚΟ)</b>				Σεπτέμβριος 2024	15.01	15.02	14.75	14.75	14.75	---	---	---	15.32	---	16	101	3,333	
15.05	14.74	14.74	-1.73%	Δεκέμβριος 2024	15.02	15.06	14.99	14.99	14.99	---	---	---	15.17	---	5	11	4	
				Μάρτιος 2025	---	---	---	---	15.16	---	---	---	---	---	---	---	---	
				Ιούνιος 2025	---	---	---	---	15.24	---	---	---	---	---	---	---	---	
(Μέγεθος Συμβολαίου: 100 Χρεόγραφα, Φυσική Παράδοση)																		
<b>ΠΕΙΡΑΙΩΣ FINANCIAL HOLD (ΚΟ)</b>				Σεπτέμβριος 2024	4.00	4.01	3.88	3.90	3.90	---	---	---	4.06	---	280	6,454	65,241	
4	3.874	3.898	-2.06%	Δεκέμβριος 2024	4.01	4.04	3.92	3.94	3.94	---	---	---	4.08	---	60	818	749	
				Μάρτιος 2025	---	---	---	---	4.02	---	---	---	---	---	---	---	---	
				Ιούνιος 2025	---	---	---	---	4.04	---	---	---	---	---	---	---	---	
(Μέγεθος Συμβολαίου: 100 Χρεόγραφα, Φυσική Παράδοση)																		
<b>ΤΕΡΝΑ ΕΝΕΡΓΕΙΑΚΗ (ΚΟ)</b>				Σεπτέμβριος 2024	19.29	19.29	19.27	19.27	19.27	---	---	---	19.55	---	4	50	19,611	
19.29	19.24	19.24	-0.10%	Δεκέμβριος 2024	---	---	---	---	19.30	---	---	---	19.50	---	---	---	536	
				Μάρτιος 2025	---	---	---	---	19.47	---	---	---	---	---	---	---	---	
				Ιούνιος 2025	---	---	---	---	19.56	---	---	---	---	---	---	---	---	
(Μέγεθος Συμβολαίου: 100 Χρεόγραφα, Φυσική Παράδοση)																		
<b>ΤΡΑΠΕΖΑ ΟΡΤΙΜΑ BANK (ΚΟ)</b>				Σεπτέμβριος 2024	---	---	---	---	12.84	---	---	---	13.13	---	---	---	66	
13	12.72	12.96	0.00%	Δεκέμβριος 2024	---	---	---	---	13.03	---	---	---	---	---	---	---	---	
				Μάρτιος 2025	---	---	---	---	13.10	---	---	---	---	---	---	---	---	
				Ιούνιος 2025	---	---	---	---	13.16	---	---	---	---	---	---	---	---	

Σημειώσεις Παραγώγων

Τις τιμές εκκαθάρισης και τις τελικές ανοικτές θέσεις μπορείτε να τις ανακτήσετε στο ακόλουθο path <http://www.helex.gr/el/web/guest/statistics-end-of-day-derivatives>



FTSE/X.A. Large Cap

(Μονάδα Διαπραγμάτευσης: 1 Μονάδα Δείκτη x 2€ - Τρόπος Εξάσκησης: Ευρωπαϊκός, Χρηματικός Διακανονισμός)

Τιμή Εξάσκησης	Δικαιώματα Αγοράς													Δικαιώματα Πώλησης															
	Σεπτέμβριος 2024						Οκτώβριος 2024						Λοιποί Μήνες		Σεπτέμβριος 2024						Οκτώβριος 2024						Λοιποί Μήνες		Τιμή Εξάσκησης
	Ανοιγμα	Ανιγτ Τιμή	Κατωτ Τιμή	Τελ Τιμή	Τιμή κλεισ.	Όγκος	Ανοιγμ	Ανιγτ Τιμή	Κατωτ Τιμή	Τελ Τιμή	Τιμή κλεισ.	Όγκος	Ανοιγμ	Ανιγτ Τιμή	Ανοιγμ	Ανιγτ Τιμή	Κατωτ Τιμή	Τελ Τιμή	Τιμή κλεισ.	Όγκος	Ανοιγμ	Ανιγτ Τιμή	Κατωτ Τιμή	Τελ Τιμή	Τιμή κλεισ.	Όγκος	Ανοιγμ	Ανιγτ Τιμή	
2,450	0.00	0.00	0.00	-	1,036.00	-	-	-	-	-	-	-	-	-	0.00	0.00	0.00	-	0.01	-	-	-	-	-	-	-	-	-	
2,500	0.00	0.00	0.00	-	986.00	-	-	-	-	-	-	-	-	-	0.00	0.00	0.00	-	0.01	-	-	-	-	-	-	-	-	-	2,500
2,550	0.00	0.00	0.00	-	936.00	-	-	-	-	-	-	-	-	-	0.00	0.00	0.00	-	0.01	-	-	-	-	-	-	-	-	-	2,550
2,600	0.00	0.00	0.00	-	886.00	-	-	-	-	-	-	-	-	-	0.00	0.00	0.00	-	0.01	-	-	-	-	-	-	-	-	-	2,600
2,650	0.00	0.00	0.00	-	836.00	-	-	-	-	-	-	-	-	-	0.00	0.00	0.00	-	0.01	-	-	-	-	-	-	-	-	-	2,650
2,700	0.00	0.00	0.00	-	786.00	-	-	-	-	-	-	-	-	-	0.00	0.00	0.00	-	0.02	-	-	-	-	-	-	-	-	-	2,700
2,750	0.00	0.00	0.00	-	736.00	-	-	-	-	-	-	-	-	-	0.00	0.00	0.00	-	0.01	-	-	-	-	-	-	-	-	-	2,750
2,800	0.00	0.00	0.00	-	686.00	-	-	-	-	-	-	-	-	-	0.00	0.00	0.00	-	0.01	-	-	-	-	-	-	-	-	-	2,800
2,850	0.00	0.00	0.00	-	636.00	-	-	-	-	-	-	-	-	-	0.00	0.00	0.00	-	0.01	-	-	-	-	-	-	-	-	-	2,850
2,900	0.00	0.00	0.00	-	586.00	-	-	-	-	-	-	-	-	-	0.00	0.00	0.00	-	0.01	-	-	-	-	-	-	-	-	-	2,900
2,950	0.00	0.00	0.00	-	536.00	-	-	-	-	-	-	-	-	-	0.00	0.00	0.00	-	0.03	-	-	-	-	-	-	-	-	-	2,950
3,000	0.00	0.00	0.00	-	486.00	-	-	0.00	0.00	0.00	-	489.00	-	-	0.00	0.00	0.00	-	0.01	-	-	0.00	0.00	0.00	-	1.50	-	-	3,000
3,050	0.00	0.00	0.00	-	436.00	-	-	0.00	0.00	0.00	-	441.00	-	-	0.00	0.00	0.00	-	0.01	-	-	0.00	0.00	0.00	-	2.80	-	-	3,050
3,100	0.00	0.00	0.00	-	386.00	-	-	0.00	0.00	0.00	-	393.00	-	-	0.00	0.00	0.00	-	0.03	-	-	0.00	0.00	0.00	-	4.90	-	-	3,100
3,150	0.00	0.00	0.00	-	336.00	-	-	0.00	0.00	0.00	-	346.00	-	-	0.00	0.00	0.00	-	0.13	-	-	0.00	0.00	0.00	-	8.30	-	-	3,150
3,200	0.00	0.00	0.00	-	287.00	-	-	0.00	0.00	0.00	-	302.00	-	-	0.00	0.00	0.00	-	0.48	-	-	0.00	0.00	0.00	-	13.50	-	-	3,200
3,250	0.00	0.00	0.00	-	238.00	-	-	0.00	0.00	0.00	-	259.00	-	-	0.00	0.00	0.00	-	1.50	-	50	0.00	0.00	0.00	-	20.75	-	-	3,250
3,300	0.00	0.00	0.00	-	190.00	-	20	0.00	0.00	0.00	-	219.00	-	-	0.00	0.00	0.00	-	4.00	-	40	0.00	0.00	0.00	-	30.50	-	-	3,300
3,350	0.00	0.00	0.00	-	146.00	-	-	0.00	0.00	0.00	-	182.00	-	40	13.50	0.00	13.00	13.00	13.00	8	21	0.00	0.00	0.00	-	43.75	-	-	3,350
3,400	0.00	0.00	0.00	-	106.00	-	1	143.00	143.00	143.00	143.00	143.00	20	-	0.00	0.00	0.00	-	19.50	-	5	0.00	0.00	0.00	-	60.50	-	-	3,400
3,450	0.00	0.00	0.00	-	72.00	-	61	106.00	106.00	106.00	106.00	106.00	20	20	44.25	0.00	44.25	44.25	44.25	1	41	72.00	72.00	72.00	72.00	72.00	20	60	3,450
3,500	0.00	0.00	0.00	-	45.50	-	25	0.00	0.00	0.00	-	94.50	-	21	0.00	0.00	0.00	-	59.50	-	122	0.00	0.00	0.00	-	106.00	-	20	3,500
3,550	24.75	24.75	20.00	20.75	20.75	53	33	0.00	0.00	0.00	-	73.00	-	60	0.00	24.75	0.00	-	90.50	-	80	0.00	0.00	0.00	-	134.00	-	62	3,550
3,600	0.00	0.00	0.00	-	14.50	-	20	0.00	0.00	0.00	-	55.50	-	40	0.00	0.00	0.00	-	128.00	-	-	0.00	0.00	0.00	-	166.00	-	-	3,600
3,650	0.00	0.00	0.00	-	7.10	-	21	0.00	0.00	0.00	-	41.25	-	-	0.00	0.00	0.00	-	171.00	-	-	0.00	0.00	0.00	-	202.00	-	-	3,650
3,700	0.00	0.00	0.00	-	3.20	-	-	0.00	0.00	0.00	-	30.00	-	-	0.00	0.00	0.00	-	217.00	-	-	0.00	0.00	0.00	-	241.00	-	-	3,700
3,750	0.00	0.00	0.00	-	1.30	-	-	0.00	0.00	0.00	-	21.50	-	-	0.00	0.00	0.00	-	265.00	-	-	0.00	0.00	0.00	-	282.00	-	-	3,750
3,800	0.00	0.00	0.00	-	0.50	-	-	0.00	0.00	0.00	-	15.00	-	-	0.00	0.00	0.00	-	314.00	-	-	0.00	0.00	0.00	-	326.00	-	-	3,800
3,850	0.00	0.00	0.00	-	0.17	-	-	0.00	0.00	0.00	-	10.25	-	-	0.00	0.00	0.00	-	364.00	-	-	0.00	0.00	0.00	-	371.00	-	-	3,850
3,900	0.00	0.00	0.00	-	0.05	-	-	0.00	0.00	0.00	-	6.90	-	-	0.00	0.00	0.00	-	414.00	-	-	0.00	0.00	0.00	-	417.00	-	-	3,900
Σύνολα:						53	181						40	181					9	359						20	142	0	0
Αριθμός Πράξεων:							6						2	0						4						1	0		

ALPHA ΥΠΗΡΕΣΙΩΝ ΣΥΜΜ (ΚΟ)

(Μέγεθος Συμβολαίου: 100 Χρέογραφα, Τρόπος Εξάσκησης: Αμερικάνικος, Φυσική Παράδοση)

Τιμή Εξάσκησης	Δικαιώματα Αγοράς													Δικαιώματα Πώλησης																				
	Σεπτέμβριος 2024						Οκτώβριος 2024						Λοιποί Μήνες			Σεπτέμβριος 2024						Οκτώβριος 2024						Λοιποί Μήνες			Τιμή Εξάσκησης			
	Άνοιγμα	Ανιγτ Τιμή	Κατωτ Τιμή	Τελ Τιμή	Τιμή κλεισ.	Όγκος	Άνοιγμα	Ανιγτ Τιμή	Κατωτ Τιμή	Τελ Τιμή	Τιμή κλεισ.	Όγκος	Άνοιγτες θέσεις	Όγκος	Άνοιγτες θέσεις	Όγκος	Άνοιγμα	Ανιγτ Τιμή	Κατωτ Τιμή	Τελ Τιμή	Τιμή κλεισ.	Όγκος	Άνοιγτες θέσεις	Άνοιγμα	Ανιγτ Τιμή	Κατωτ Τιμή	Τελ Τιμή	Τιμή κλεισ.	Όγκος	Άνοιγτες θέσεις		Όγκος	Άνοιγτες θέσεις	Όγκος
0.850	0.000	0.000	0.000	0.691	-	-											0.000	0.000	0.000	0.001	-	-												
0.900	0.000	0.000	0.000	0.641	-	-											0.000	0.000	0.000	0.002	-	-												0.009
0.950	0.000	0.000	0.000	0.591	-	-											0.000	0.000	0.000	0.001	-	-												0.010
1.000	0.000	0.000	0.000	0.541	-	-	0.000	0.000	0.000	0.542	-	-					0.000	0.000	0.000	0.001	-	-	0.000	0.000	0.000	0.001	-	-						0.010
1.100	0.000	0.000	0.000	0.441	-	-	0.000	0.000	0.000	0.442	-	-					0.000	0.000	0.000	0.001	-	-	0.000	0.000	0.000	0.001	-	-						0.011
1.200	0.000	0.000	0.000	0.341	-	-	0.000	0.000	0.000	0.344	-	-					0.000	0.000	0.000	0.001	-	-	0.000	0.000	0.000	0.001	-	-						0.012
1.300	0.000	0.000	0.000	0.243	-	-	0.000	0.000	0.000	0.249	-	-					0.000	0.000	0.000	0.002	-	-	0.000	0.000	0.000	0.006	-	-						0.013
1.400	0.000	0.000	0.000	0.153	-	-	0.000	0.000	0.000	0.164	-	-					0.000	0.000	0.000	0.012	-	-	0.000	0.000	0.000	0.021	-	-						0.014
1.500	0.000	0.000	0.000	0.082	-	-	0.000	0.000	0.000	0.097	-	-					0.000	0.000	0.000	0.041	-	-	0.000	0.000	0.000	0.054	-	-						0.015
1.600	0.000	0.000	0.000	0.036	-	-	0.000	0.000	0.000	0.051	-	-					0.000	0.000	0.000	0.095	-	-	0.000	0.000	0.000	0.107	-	-						0.016
1.700	0.000	0.000	0.000	0.013	-	-	0.000	0.000	0.000	0.023	-	-					0.000	0.000	0.000	0.172	-	-	0.000	0.000	0.000	0.180	-	-						0.017
1.800	0.000	0.000	0.000	0.004	-	-	0.000	0.000	0.000	0.010	-	-					0.000	0.000	0.000	0.263	-	-	0.000	0.000	0.000	0.267	-	-						0.018
1.900	0.000	0.000	0.000	0.001	-	-	0.000	0.000	0.000	0.003	-	-					0.000	0.000	0.000	0.360	-	-	0.000	0.000	0.000	0.361	-	-						0.019
2.000	0.000	0.000	0.000	0.001	-	-	0.000	0.000	0.000	0.001	-	-					0.000	0.000	0.000	0.460	-	-	0.000	0.000	0.000	0.460	-	-						0.020
2.200	0.000	0.000	0.000	0.001	-	-	0.000	0.000	0.000	0.001	-	-					0.000	0.000	0.000	0.660	-	-	0.000	0.000	0.000	0.660	-	-						0.022
2.400	0.000	0.000	0.000	0.001	-	-	0.000	0.000	0.000	0.001	-	-					0.000	0.000	0.000	0.860	-	-	0.000	0.000	0.000	0.860	-	-						0.024
2.600	0.000	0.000	0.000	0.001	-	-					-	-					0.000	0.000	0.000	1.06	-	-					-	-						0.026
<b>Σύνολα:</b>					0	0					0	0	0	0							0	0					0	0	0	0				
<b>Αριθμός Πράξεων:</b>					0						0		0								0.00						0		0					

ΔΕΗ (ΚΟ)

(Μέγεθος Συμβολαίου: 100 Χρεόγραφα, Τρόπος Εξάσκησης: Αμερικάνικος, Φυσική Παράδοση)

Τιμή Εξάσκησης	Δικαιώματα Αγοράς														Δικαιώματα Πώλησης																		
	Σεπτέμβριος 2024						Οκτώβριος 2024						Λοιποί Μήνες		Σεπτέμβριος 2024						Οκτώβριος 2024						Λοιποί Μήνες		Τιμή Εξάσκησης				
	Άνοιγμα	Ανιγν. Τιμή	Καταπ. Τιμή	Τελ. Τιμή	Τιμή κλεισ.	Όγκος	Άνοιγ. θέσεις	Άνοιγμα	Ανιγν. Τιμή	Καταπ. Τιμή	Τελ. Τιμή	Τιμή κλεισ.	Όγκος	Άνοιγ. θέσεις	Όγκος	Άνοιγ. θέσεις	Άνοιγμα	Ανιγν. Τιμή	Καταπ. Τιμή	Τελ. Τιμή	Τιμή κλεισ.	Όγκος	Άνοιγ. θέσεις	Όγκος	Άνοιγ. θέσεις	Όγκος							
6.800	0.000	0.000	0.000	4.84	-	-							-	-		0.000	0.000	0.000	0.001	-	-			-	-							0.068	
7.200	0.000	0.000	0.000	4.44	-	-							-	-		0.000	0.000	0.000	0.001	-	-			-	-						0.072		
7.600	0.000	0.000	0.000	4.04	-	-							-	-		0.000	0.000	0.000	0.001	-	-			-	-						0.076		
8.000	0.000	0.000	0.000	3.64	-	-	0.000	0.000	0.000		3.66	-	-		0.000	0.000	0.000	0.001	-	-	0.000	0.000	0.000	0.002	-	-					0.080		
8.400	0.000	0.000	0.000	3.25	-	-	0.000	0.000	0.000		3.26	-	-		0.000	0.000	0.000	0.001	-	-	0.000	0.000	0.000	0.001	-	-					0.084		
8.800	0.000	0.000	0.000	2.85	-	-	0.000	0.000	0.000		2.86	-	-		0.000	0.000	0.000	0.001	-	-	0.000	0.000	0.000	0.001	-	-					0.088		
9.200	0.000	0.000	0.000	2.45	-	-	0.000	0.000	0.000		2.46	-	-		0.000	0.000	0.000	0.001	-	-	0.000	0.000	0.000	0.002	-	-					0.092		
9.600	0.000	0.000	0.000	2.05	-	-	0.000	0.000	0.000		2.07	-	-		0.000	0.000	0.000	0.001	-	-	0.000	0.000	0.000	0.007	-	-					0.096		
10.000	0.000	0.000	0.000	1.65	-	-	0.000	0.000	0.000		1.69	-	-		0.000	0.000	0.000	0.001	-	-	0.000	0.000	0.000	0.024	-	-					0.100		
11.000	0.000	0.000	0.000	0.688	-	67	0.000	0.000	0.000		0.841	-	25		0.000	0.000	0.000	0.042	-	5	0.000	0.000	0.000	0.178	-	-					0.110		
12.000	0.000	0.000	0.000	0.109	-	2	0.000	0.000	0.000		0.303	-	34		0.000	0.000	0.000	0.463	-	-	0.000	0.000	0.000	0.640	-	-					0.120		
13.000	0.000	0.000	0.000	0.004	-	-	0.000	0.000	0.000		0.074	-	-		0.000	0.000	0.000	1.36	-	-	0.000	0.000	0.000	1.41	-	-					0.130		
14.000	0.000	0.000	0.000	0.001	-	-	0.000	0.000	0.000		0.013	-	-		0.000	0.000	0.000	2.36	-	-	0.000	0.000	0.000	2.36	-	-					0.140		
15.000	0.000	0.000	0.000	0.001	-	-	0.000	0.000	0.000		0.002	-	-		0.000	0.000	0.000	3.36	-	-	0.000	0.000	0.000	3.36	-	-					0.150		
16.000	0.000	0.000	0.000	0.001	-	-	0.000	0.000	0.000		0.002	-	-		0.000	0.000	0.000	4.36	-	-	0.000	0.000	0.000	4.36	-	-					0.160		
17.000	0.000	0.000	0.000	0.001	-	-	0.000	0.000	0.000		0.002	-	-		0.000	0.000	0.000	5.36	-	-	0.000	0.000	0.000	5.36	-	-					0.170		
18.000	0.000	0.000	0.000	0.001	-	-						-	-		0.000	0.000	0.000	6.36	-	-			-	-							0.180		
<b>Σύνολα:</b>					0	69							0	59	0	0									0	5						0	0
<b>Αριθμός Πράξεων:</b>					0								0		0	0									0.00							0	0

ΕΘΝΙΚΗ ΤΡΑΠΕΖΑ (ΚΟ)

(Μέγεθος Συμβολαίου: 100 Χρέογραφα, Τρόπος Εξάσκησης: Αμερικάνικος, Φυσική Παράδοση)

Δικαιώματα Αγοράς														Δικαιώματα Πώλησης																
Τιμή Εξάσκησης	Σεπτέμβριος 2024						Οκτώβριος 2024						Λοιποί Μήνες		Σεπτέμβριος 2024						Οκτώβριος 2024						Λοιποί Μήνες		Τιμή Εξάσκησης	
	Άνοιγμα	Ανιγτ Τιμή	Καπιτ Τιμή	Τελ Τιμή	Τιμή κλεισ.	Όγκος	Ανοικτές θέσεις	Άνοιγμα	Ανιγτ Τιμή	Καπιτ Τιμή	Τελ Τιμή	Τιμή κλεισ.	Όγκος	Ανοικτές θέσεις	Όγκος	Ανοικτές θέσεις	Άνοιγμα	Ανιγτ Τιμή	Καπιτ Τιμή	Τελ Τιμή	Τιμή κλεισ.	Όγκος	Ανοικτές θέσεις	Όγκος	Ανοικτές θέσεις	Όγκος	Ανοικτές θέσεις			
3.400	0.000	0.000	0.000		4.15	-	-						-	-			0.000	0.000	0.000		0.001	-	-		-	-			0.034	
3.600	0.000	0.000	0.000		3.95	-	-						-	-			0.000	0.000	0.000		0.001	-	-		-	-			0.036	
3.800	0.000	0.000	0.000		3.75	-	-						-	-			0.000	0.000	0.000		0.001	-	-		-	-			0.038	
4.000	0.000	0.000	0.000		3.55	-	-						-	-			0.000	0.000	0.000		0.001	-	-		-	-			0.040	
4.400	0.000	0.000	0.000		3.15	-	-						-	-			0.000	0.000	0.000		0.001	-	-		-	-			0.044	
4.800	0.000	0.000	0.000		2.75	-	-						-	-			0.000	0.000	0.000		0.001	-	-		-	-			0.048	
5.200	0.000	0.000	0.000		2.35	-	-	0.000	0.000	0.000		2.36	-	-			0.000	0.000	0.000		0.001	-	-	0.000	0.000	0.000	0.001	-	-	0.052
5.600	0.000	0.000	0.000		1.95	-	-	0.000	0.000	0.000		1.96	-	-			0.000	0.000	0.000		0.001	-	-	0.000	0.000	0.000	0.001	-	-	0.056
6.000	0.000	0.000	0.000		1.55	-	-	0.000	0.000	0.000		1.57	-	-			0.000	0.000	0.000		0.001	-	-	0.000	0.000	0.000	0.006	-	-	0.060
6.400	0.000	0.000	0.000		1.15	-	-	0.000	0.000	0.000		1.19	-	-			0.000	0.000	0.000		0.001	-	-	0.000	0.000	0.000	0.027	-	-	0.064
6.800	0.000	0.000	0.000		0.762	-	-	0.000	0.000	0.000		0.846	-	-			0.000	0.000	0.000		0.008	-	6	0.000	0.000	0.000	0.081	-	-	0.068
7.200	0.000	0.000	0.000		0.413	-	-	0.000	0.000	0.000		0.557	-	-			0.000	0.000	0.000		0.058	-	-	0.000	0.000	0.000	0.192	-	-	0.072
7.600	0.000	0.000	0.000		0.167	-	-	0.000	0.000	0.000		0.336	-	-			0.000	0.000	0.000		0.213	-	-	0.000	0.000	0.000	0.371	-	-	0.076
8.000	0.000	0.000	0.000		0.047	-	-	0.000	0.000	0.000		0.186	-	4			0.000	0.000	0.000		0.493	-	-	0.000	0.000	0.000	0.621	-	-	0.080
8.400	0.000	0.000	0.000		0.009	-	-	0.000	0.000	0.000		0.094	-	-			0.000	0.000	0.000		0.856	-	-	0.000	0.000	0.000	0.930	-	-	0.084
8.800	0.000	0.000	0.000		0.001	-	-	0.000	0.000	0.000		0.044	-	-			0.000	0.000	0.000		1.25	-	-	0.000	0.000	0.000	1.28	-	-	0.088
9.200	0.000	0.000	0.000		0.001	-	-	0.000	0.000	0.000		0.018	-	-			0.000	0.000	0.000		1.65	-	-	0.000	0.000	0.000	1.66	-	-	0.092
9.600	0.000	0.000	0.000		0.001	-	-	0.000	0.000	0.000		0.007	-	-			0.000	0.000	0.000		2.05	-	-	0.000	0.000	0.000	2.05	-	-	0.096
10.000	0.000	0.000	0.000		0.002	-	-	0.000	0.000	0.000		0.003	-	-			0.000	0.000	0.000		2.45	-	-	0.000	0.000	0.000	2.45	-	-	0.100
11.000	0.000	0.000	0.000		0.001	-	-	0.000	0.000	0.000		0.001	-	-			0.000	0.000	0.000		3.45	-	-	0.000	0.000	0.000	3.45	-	-	0.110
Σύνολο:						0	0						0	4	0	0					0	6		0	0	0	0	304		
Αριθμός Πράξεων:						0							0		0						0.00			0		0		0		

ΟΠΑΠ (ΚΟ)

(Μέγεθος Συμβολαίου: 100 Χρέδγραφα, Τρόπος Εξάσκησης: Αμερικάνικος, Φυσική Παράδοση)

Τιμή Εξάσκησης	Δικαιώματα Αγοράς													Δικαιώματα Πώλησης																			
	Σεπτέμβριος 2024						Οκτώβριος 2024						Λοιποί Μήνες		Σεπτέμβριος 2024						Οκτώβριος 2024						Λοιποί Μήνες		Τιμή Εξάσκησης				
	Άνοιγμα	Ανιτ Τιμή	Καπιτ Τιμή	Τελ Τιμή	Τιμή κλεισ.	Όγκος	Ανοικτές θέσεις	Άνοιγμα	Ανιτ Τιμή	Καπιτ Τιμή	Τελ Τιμή	Τιμή κλεισ.	Όγκος	Ανοικτές θέσεις	Όγκος	Ανοικτές θέσεις	Άνοιγμα	Ανιτ Τιμή	Καπιτ Τιμή	Τελ Τιμή	Τιμή κλεισ.	Όγκος	Ανοικτές θέσεις	Άνοιγμα	Ανιτ Τιμή	Καπιτ Τιμή	Τελ Τιμή	Τιμή κλεισ.		Όγκος	Ανοικτές θέσεις	Όγκος	Ανοικτές θέσεις
9.600	0.000	0.000	0.000		6.39	-	-										0.000	0.000	0.000		0.001	-	-										
10.000	0.000	0.000	0.000		5.99	-	-	0.000	0.000	0.000		6.00	-	-			0.000	0.000	0.000		0.001	-	-	0.000	0.000	0.000		0.001	-	-			0.100
11.000	0.000	0.000	0.000		4.99	-	-	0.000	0.000	0.000		5.00	-	-			0.000	0.000	0.000		0.001	-	-	0.000	0.000	0.000		0.001	-	-			0.110
12.000	0.000	0.000	0.000		3.99	-	-	0.000	0.000	0.000		4.01	-	-			0.000	0.000	0.000		0.001	-	-	0.000	0.000	0.000		0.001	-	-			0.120
13.000	0.000	0.000	0.000		2.99	-	-	0.000	0.000	0.000		3.01	-	-			0.000	0.000	0.000		0.001	-	-	0.000	0.000	0.000		0.001	-	-			0.130
14.000	0.000	0.000	0.000		1.99	-	-	0.000	0.000	0.000		2.02	-	-			0.000	0.000	0.000		0.005	-	-	0.000	0.000	0.000		0.012	-	-			0.140
15.000	0.000	0.000	0.000		1.00	-	-	0.000	0.000	0.000		1.12	-	-			0.000	0.000	0.000		0.012	-	20	0.000	0.000	0.000		0.107	-	-			0.150
16.000	0.000	0.000	0.000		0.242	-	7	0.000	0.000	0.000		0.461	-	-			0.000	0.000	0.000		0.252	-	53	0.000	0.000	0.000		0.449	-	-			0.160
17.000	0.000	0.000	0.000		0.015	-	-	0.000	0.000	0.000		0.131	-	70			0.000	0.000	0.000		1.03	-	5	0.000	0.000	0.000		1.12	-	-			0.170
18.000	0.000	0.000	0.000		0.001	-	-	0.000	0.000	0.000		0.025	-	-			0.000	0.000	0.000		2.02	-	-	0.000	0.000	0.000		2.03	-	-			0.180
19.000	0.000	0.000	0.000		0.001	-	-	0.000	0.000	0.000		0.003	-	-			0.000	0.000	0.000		3.02	-	-	0.000	0.000	0.000		3.02	-	-			0.190
20.000	0.000	0.000	0.000		0.001	-	-	0.000	0.000	0.000		0.001	-	-			0.000	0.000	0.000		4.02	-	-	0.000	0.000	0.000		4.02	-	-			0.200
22.000	0.000	0.000	0.000		0.001	-	-	0.000	0.000	0.000		0.001	-	-			0.000	0.000	0.000		6.02	-	-	0.000	0.000	0.000		6.02	-	-			0.220
24.000	0.000	0.000	0.000		0.001	-	-										0.000	0.000	0.000		8.02	-	-									0.240	
<b>Σύνολα:</b>						0	7						0	70	0	0					0	78						0	0	0	0		
<b>Αριθμός Πράξεων:</b>						0							0		0						0.00							0		0			

ΟΤΕ (ΚΟ)

(Μέγεθος Συμβολαίου: 100 Χρεόγραφα, Τρόπος Εξάσκησης: Αμερικάνικος, Φυσική Παράδοση)

Τιμή Εξάσκησης	Δικαιώματα Αγοράς												Δικαιώματα Πώλησης												Τιμή Εξάσκησης														
	Σεπτέμβριος 2024						Οκτώβριος 2024						Λοιποί Μήνες						Σεπτέμβριος 2024							Οκτώβριος 2024						Λοιποί Μήνες							
	Άνοιγμα	Ανιπ. Τιμή	Καπιτ. Τιμή	Τελ. Τιμή	Τιμή κλεισ.	Όγκος	Άνοιγμα	Ανιπ. Τιμή	Καπιτ. Τιμή	Τελ. Τιμή	Τιμή κλεισ.	Όγκος	Άνοιγμα	Ανιπ. Τιμή	Καπιτ. Τιμή	Τελ. Τιμή	Τιμή κλεισ.	Όγκος	Άνοιγμα	Ανιπ. Τιμή	Καπιτ. Τιμή	Τελ. Τιμή	Τιμή κλεισ.	Όγκος		Άνοιγμα	Ανιπ. Τιμή	Καπιτ. Τιμή	Τελ. Τιμή	Τιμή κλεισ.	Όγκος	Άνοιγμα	Ανιπ. Τιμή	Καπιτ. Τιμή	Τελ. Τιμή	Τιμή κλεισ.	Όγκος		
9.200	0.000	0.000	0.000	5.81	-	-													0.000	0.000	0.000	0.001	-	-														0.092	
9.600	0.000	0.000	0.000	5.41	-	-	0.000	0.000	0.000	5.42	-	-	0.000	0.000	0.000	0.001	-	-	0.000	0.000	0.000	0.001	-	-	0.000	0.000	0.000	0.001	-	-								0.096	
10.000	0.000	0.000	0.000	5.01	-	-	0.000	0.000	0.000	5.02	-	-	0.000	0.000	0.000	0.001	-	-	0.000	0.000	0.000	0.001	-	-	0.000	0.000	0.000	0.001	-	-								0.100	
11.000	0.000	0.000	0.000	4.01	-	-	0.000	0.000	0.000	4.02	-	-	0.000	0.000	0.000	0.009	-	-	0.000	0.000	0.000	0.001	-	-	0.000	0.000	0.000	0.001	-	-								0.110	
12.000	0.000	0.000	0.000	3.01	-	-	0.000	0.000	0.000	3.03	-	-	0.000	0.000	0.000	0.001	-	-	0.000	0.000	0.000	0.001	-	-	0.000	0.000	0.000	0.001	-	-								0.120	
13.000	0.000	0.000	0.000	2.01	-	-	0.000	0.000	0.000	2.04	-	-	0.000	0.000	0.000	0.002	-	-	0.000	0.000	0.000	0.010	-	-	0.000	0.000	0.000	0.010	-	-								0.130	
14.000	0.000	0.000	0.000	1.02	-	25	0.000	0.000	0.000	1.13	-	-	0.000	0.000	0.000	0.008	-	45	0.000	0.000	0.000	0.098	-	-	0.000	0.000	0.000	0.098	-	-								0.140	
15.000	0.000	0.000	0.000	0.237	-	1	0.000	0.000	0.000	0.459	-	-	0.000	0.000	0.000	0.228	-	5	0.000	0.000	0.000	0.429	-	-	0.000	0.000	0.000	0.429	-	-								0.150	
16.000	0.000	0.000	0.000	0.013	-	5	0.000	0.000	0.000	0.128	-	-	0.000	0.000	0.000	1.01	-	-	0.000	0.000	0.000	1.10	-	-	0.000	0.000	0.000	1.10	-	-								0.160	
17.000	0.000	0.000	0.000	0.001	-	-	0.000	0.000	0.000	0.023	-	-	0.000	0.000	0.000	2.00	-	-	0.000	0.000	0.000	2.01	-	-	0.000	0.000	0.000	2.01	-	-								0.170	
18.000	0.000	0.000	0.000	0.001	-	-	0.000	0.000	0.000	0.003	-	-	0.000	0.000	0.000	3.00	-	-	0.000	0.000	0.000	3.00	-	-	0.000	0.000	0.000	3.00	-	-								0.180	
19.000	0.000	0.000	0.000	0.001	-	-	0.000	0.000	0.000	0.001	-	-	0.000	0.000	0.000	4.00	-	-	0.000	0.000	0.000	4.00	-	-	0.000	0.000	0.000	4.00	-	-								0.190	
20.000	0.000	0.000	0.000	0.001	-	-	0.000	0.000	0.000	0.001	-	-	0.000	0.000	0.000	5.00	-	-	0.000	0.000	0.000	5.00	-	-	0.000	0.000	0.000	5.00	-	-								0.200	
<b>Σύνολο:</b>					0	31					0	0	0	0				0	50					0	0	0	0												
<b>Αριθμός Πράξεων:</b>					0						0		0					0.00						0					0										

ΠΕΙΡΑΙΩΣ FINANCIAL HOLD (ΚΟ)

(Μέγεθος Συμβολαίου: 100 Χρέογραφα, Τρόπος Εξάσκησης: Αμερικάνικος, Φυσική Παράδοση)

Τιμή Εξάσκησης	Δικαιώματα Αγοράς														Δικαιώματα Πώλησης														
	Σεπτέμβριος 2024						Οκτώβριος 2024						Λοιποί Μήνες		Σεπτέμβριος 2024						Οκτώβριος 2024						Λοιποί Μήνες		Τιμή Εξάσκησης
	Άνοιγμα	Ανιγν. Τιμή	Καπιτ. Τιμή	Τελ. Τιμή	Τιμή κλεισ.	Όγκος	Άνοιγμα	Ανιγν. Τιμή	Καπιτ. Τιμή	Τελ. Τιμή	Τιμή κλεισ.	Όγκος	Άνοιγ. θέσεις	Όγκος	Άνοιγ. θέσεις	Άνοιγμα	Ανιγν. Τιμή	Καπιτ. Τιμή	Τελ. Τιμή	Τιμή κλεισ.	Όγκος	Άνοιγ. θέσεις	Όγκος	Άνοιγ. θέσεις	Όγκος	Άνοιγ. θέσεις			
1.800	0.000	0.000	0.000	2.18	-	-										0.000	0.000	0.000	0.001	-	-							0.018	
1.900	0.000	0.000	0.000	2.08	-	-										0.000	0.000	0.000	0.001	-	-							0.019	
2.000	0.000	0.000	0.000	1.98	-	-										0.000	0.000	0.000	0.001	-	-							0.020	
2.200	0.000	0.000	0.000	1.78	-	-										0.000	0.000	0.000	0.001	-	-							0.022	
2.400	0.000	0.000	0.000	1.58	-	-	0.000	0.000	0.000	1.59	-	-				0.000	0.000	0.000	0.001	-	-	0.000	0.000	0.000	0.001	-	-	0.024	
2.600	0.000	0.000	0.000	1.38	-	-	0.000	0.000	0.000	1.39	-	-				0.000	0.000	0.000	0.001	-	-	0.000	0.000	0.000	0.001	-	-	0.026	
2.800	0.000	0.000	0.000	1.18	-	-	0.000	0.000	0.000	1.19	-	-				0.000	0.000	0.000	0.001	-	-	0.000	0.000	0.000	0.001	-	-	0.028	
3.000	0.000	0.000	0.000	0.982	-	-	0.000	0.000	0.000	0.987	-	-				0.000	0.000	0.000	0.001	-	-	0.000	0.000	0.000	0.001	-	-	0.030	
3.200	0.000	0.000	0.000	0.782	-	-	0.000	0.000	0.000	0.792	-	-				0.000	0.000	0.000	0.001	-	-	0.000	0.000	0.000	0.005	-	-	0.032	
3.400	0.000	0.000	0.000	0.583	-	-	0.000	0.000	0.000	0.604	-	-				0.000	0.000	0.000	0.001	-	-	0.000	0.000	0.000	0.017	-	-	0.034	
3.600	0.000	0.000	0.000	0.389	-	-	0.000	0.000	0.000	0.433	-	-				0.000	0.000	0.000	0.007	-	-	0.000	0.000	0.000	0.046	-	-	0.036	
3.800	0.000	0.000	0.000	0.218	-	-	0.000	0.000	0.000	0.291	-	-				0.000	0.000	0.000	0.036	-	-	0.000	0.000	0.000	0.103	-	-	0.038	
4.000	0.000	0.000	0.000	0.096	-	-	0.000	0.000	0.000	0.180	-	4				0.000	0.000	0.000	0.114	-	-	0.000	0.000	0.000	0.192	-	-	0.040	
4.400	0.000	0.000	0.000	0.008	-	-	0.000	0.000	0.000	0.054	-	-				0.000	0.000	0.000	0.426	-	-	0.000	0.000	0.000	0.466	-	-	0.044	
4.800	0.000	0.000	0.000	0.001	-	-	0.000	0.000	0.000	0.012	-	-				0.000	0.000	0.000	0.820	-	-	0.000	0.000	0.000	0.827	-	-	0.048	
5.200	0.000	0.000	0.000	0.001	-	-	0.000	0.000	0.000	0.002	-	-				0.000	0.000	0.000	1.22	-	-	0.000	0.000	0.000	1.22	-	-	0.052	
5.600	0.000	0.000	0.000	0.001	-	-	0.000	0.000	0.000	0.001	-	-				0.000	0.000	0.000	1.62	-	-	0.000	0.000	0.000	1.62	-	-	0.056	
6.000	0.000	0.000	0.000	0.001	-	-	0.000	0.000	0.000	0.001	-	-				0.000	0.000	0.000	2.02	-	-	0.000	0.000	0.000	2.02	-	-	0.060	
6.400	0.000	0.000	0.000	0.001	-	-					-	-				0.000	0.000	0.000	2.42	-	-					-	-	0.064	
<b>Σύνολο:</b>					0	0					0	4		0	0					0	0					0	0		
<b>Αριθμός Πράξεων:</b>					0						0			0						0.00						0		0	

Προϊόν Δανεισμού	Υποκείμενος Τίτλος	Πολυμερείς Συναλλαγές[1]					Διμερείς Συναλλαγές[2]		Δανεισμός Τίτλων μέσω ΟΤC[3]
		Ανοιχτές θέσεις[5]	Προσφερόμενη ποσότητα	Μ.Σ.Τ[4]	Όγκος συναλλαγών	Μ.Σ.Τ[4]	Όγκος συναλλαγών	Μ.Σ.Τ[4]	Όγκος συναλλαγών
AETFBOR	ALPHA ETF FTSE Athex Large Cap	---	---	---	---	---	---	---	---
ALPHABOR	ALPHA ΥΠΗΡΕΣΙΩΝ ΣΥΜΜ (ΚΟ)	82,141	---	---	---	---	---	---	66,170,163
ACAGBOR	AUSTRIACARD (ΚΑ)	---	---	---	---	---	---	---	1,000
OTOELBOR	AUTOHELLAS (ΚΟ)	1,500	---	---	---	---	---	---	67,595
CENERBOR	CENERGY HOLDINGS (ΚΑ)	---	---	---	---	---	---	---	11,796
ΕΕΕBOR	COCA-COLA HBC AG (ΚΟ)	27,644	---	---	539	4.75%	---	---	77,221
DIMANDBOR	DIMAND (ΚΟ)	---	---	---	---	---	---	---	83,471
EPSILBOR	EPSILON NET (ΚΟ)	---	---	---	---	---	---	---	8,000
EUROBBOR	EUROBANK HOLDINGS (ΚΟ)	110,000	---	---	---	---	---	---	36,029,886
FOYRKBOR	FOURLIS ΣΥΜΜΕΤΟΧΩΝ (ΚΟ)	611	---	---	---	---	---	---	24,673
ELPEBOR	HELLENIQ ENERGY (ΚΟ)	---	---	---	---	---	---	---	1,281,546
INTEKBOR	IDEAL HOLDINGS (ΚΟ)	---	---	---	---	---	---	---	14,800
INTRKBOR	INTRACOM HOLDINGS (ΚΟ)	---	---	---	---	---	---	---	18,000
INKATBOR	INTRAKAT (ΚΟ)	---	---	---	---	---	---	---	649,581
BELABOR	JUMBO (ΚΟ)	354	---	---	---	---	---	---	221,735
LAMDABOR	LAMDA DEVELOPMENT(ΚΟ)	---	---	---	---	---	---	---	233,705
LAVIBOR	LAVIPHARM (ΚΟ)	---	---	---	---	---	---	---	---
MYTILBOR	METLEN ENERGY & METALS (ΚΟ)	---	---	---	---	---	---	---	194,089
MIGBOR	MIG (ΚΟ)	541	---	---	---	---	---	---	40,179
PROFBOR	PROFILE (ΚΟ)	---	---	---	---	---	---	---	10,000
QUESTBOR	QUEST ΣΥΜΜΕΤΟΧΩΝ (ΚΟ)	391	---	---	---	---	---	---	24,382
TITCBOR	TITAN CEMENT (ΚΑ)	1,600	---	---	---	---	---	---	196,482
VIOBOR	VIOHALCO SA/NV (ΚΑ)	744	---	---	---	---	---	---	---
AVAXBOR	ΑΒΑΞ Α.Ε. (ΚΟ)	---	---	---	---	---	---	---	---
ADMIEBOR	ΑΔΜΗΕ ΣΥΜΜΕΤΟΧΩΝ Α.Ε. (ΚΟ)	8,500	---	---	---	---	---	---	254,440
AEGNBOR	ΑΕΡΟΠΟΡΙΑ ΑΙΓΑΙΟΥ (ΚΟ)	---	---	---	---	---	---	---	426,388
GEKTERNABOR	ΓΕΚ ΤΕΡΝΑ (ΚΟ)	---	---	---	---	---	---	---	10,360
PPCBOR	ΔΕΗ (ΚΟ)	2,000	---	---	---	---	---	---	1,469,484
AIABOR	ΔΙΕΘΝΗΣ ΑΕΡΟΛΙΜΕΝΑΣ ΑΘΗΝΩΝ(ΚΟ)	---	---	---	---	---	---	---	182,800
ETEBOR	ΕΘΝΙΚΗ ΤΡΑΠΕΖΑ (ΚΟ)	58,737	---	---	---	---	---	---	13,087,094
ELHABOR	ΕΛΒΑΛΧΑΛΚΟΡ (ΚΟ)	788	---	---	---	---	---	---	334,986

**Σημειώσεις Προϊόντων Δανεισμού**

[1] - Πολυμερείς Συμβάσεις Δανειοδοσίας των μεθόδων 8-1, 8-2 και 8-3-3 (σύμφ. Με Αποφ.17 ΔΣ του Χρηματιστηρίου).

[2] - Διμερείς Συμβάσεις Δανειοδοσίας των μεθόδων 8-3-1 και 8-3-2 & Συμβάσεις της μεθόδου 4 (σύμφ. Με Αποφ. 20 ΔΣ του Χρηματιστηρίου).

[3] - Τα στοιχεία Συναλλαγές Δανεισμού Τίτλων μέσω ΟΤC δηλώνονται από τους χειριστές ΣΑΤ και αφορούν τις ποσότητες που έχουν καταγραφεί στο ΣΑΤ έως και τη προηγούμενη εργάσιμη ημέρα.

[4] - Μ.Σ.Τ: - Μέση Σταθμισμένη Τιμή (ως προς τα τεμάχια)

[5] - Τα στοιχεία αφορούν σε ανοιχτές θέσεις πριν την έναρξη της συνεδρίασης



Προϊόν Δανεισμού	Υποκείμενος Τίτλος	Πολυμερείς Συναλλαγές[1]					Διμερείς Συναλλαγές[2]		Δανεισμός Τίτλων μέσω ΟΤC[3]	
		Ανοιχτές θέσεις[5]	Προσφερόμενη ποσότητα	Μ.Σ.Τ[4]	Όγκος συναλλαγών	Μ.Σ.Τ[4]	Όγκος συναλλαγών	Μ.Σ.Τ[4]	Όγκος συναλλαγών	
ELLAKTORBOR	ΕΛΛΑΚΤΩΡ (ΚΟ)	7,681	---	---	---	---	---	---	82,013	
EXAEBOR	ΕΛΛΗΝ. ΧΡΗΜΑΤΙΣΤΗΡΙΑ-Χ.Α. (ΚΟ)	---	---	---	---	---	---	---	152,047	
EYAPSBOR	ΕΥΑΘ (ΚΟ)	---	---	---	---	---	---	---	---	
EYDAPBOR	ΕΥΔΑΠ (ΚΟ)	845	---	---	---	---	---	---	209,465	
INLOTBOR	ΙΝΤΡΑΛΟΤ (ΚΟ)	---	---	---	---	---	---	---	87,977	
KRIBOR	ΚΡΙ - ΚΡΙ (ΚΟ)	---	---	---	---	---	---	---	---	
MOHBOR	ΜΟΤΟΡ ΟΙΛ (ΚΟ)	---	---	---	---	---	---	---	770,954	
PRABOR	ΟΛΠ (ΚΟ)	1,000	---	---	---	---	---	---	77,012	
OPAPBOR	ΟΠΑΠ (ΚΟ)	2,542	---	---	4,700	4.75%	---	---	1,678,557	
HTOBOR	ΟΤΕ (ΚΟ)	---	---	---	---	---	---	---	1,566,441	
TREIRBOR	ΠΕΙΡΑΙΩΣ FINANCIAL HOLD (ΚΟ)	---	---	---	---	---	---	---	14,484,922	
PLATBOR	ΠΛΑΣΤΙΚΑ ΘΡΑΚΗΣ (ΚΟ)	---	---	---	---	---	---	---	1,596	
SARBOR	ΣΑΡΑΝΤΗΣ ΓΡ. (ΚΟ)	5,808	---	---	---	---	---	---	16,411	
TENERGYBOR	ΤΕΡΝΑ ΕΝΕΡΓΕΙΑΚΗ (ΚΟ)	---	---	---	---	---	---	---	500,668	
OLYMPBOR	ΤΕΧΝΙΚΗ ΟΛΥΜΠΙΑΚΗ (ΚΟ)	---	---	---	---	---	---	---	---	
OPTIMABOR	ΤΡΑΠΕΖΑ ΟΡΤΙΜΑ BANK (ΚΟ)	7,300	---	---	---	---	---	---	1,018,359	

Σημειώσεις Προϊόντων Δανεισμού

[1] - Πολυμερείς Συμβάσεις Δανειοδοσίας των μεθόδων 8-1, 8-2 και 8-3-3 (σύμφ. Με Αποφ.17 ΔΣ του Χρηματιστηρίου).

[2] - Διμερείς Συμβάσεις Δανειοδοσίας των μεθόδων 8-3-1 και 8-3-2 & Συμβάσεις της μεθόδου 4 (σύμφ. Με Αποφ. 20 ΔΣ του Χρηματιστηρίου).

[3] - Τα στοιχεία Συναλλαγές Δανεισμού Τίτλων μέσω ΟΤC δηλώνονται από τους χειριστές ΣΑΤ και αφορούν τις ποσότητες που έχουν καταγραφεί στο ΣΑΤ έως και τη προηγούμενη εργάσιμη ημέρα.

[4] - Μ.Σ.Τ: - Μέση Σταθμισμένη Τιμή (ως προς τα τεμάχια)

[5] - Τα στοιχεία αφορούν σε ανοιχτές θέσεις πριν την έναρξη της συνεδρίασης

**Κωδικοί και ονομασίες Κλάδων Οικονομικής Δραστηριότητας του Χρηματιστηρίου Αθηνών**

12003 - Διαπραγματεύσιμα Αμοιβαία Κεφάλαια	10101010 Υπηρεσίες Ηλεκτρονικών Υπολογιστών
10101015 Λογισμικό	10102030 Υλικό Υπολογιστών
15101010 Εξοπλισμός Τηλεπικοινωνιών	15102015 Υπηρεσίες Τηλεπικοινωνιών
20101010 Υγειονομικές Μονάδες	20101025 Υπηρεσίες Υγείας
20102010 Ιατρικός Εξοπλισμός	20103015 Φαρμακευτικά Προϊόντα
30101010 Τράπεζες	30202000 Διαφοροποιημένες Χρηματοοικονομικές Υπηρεσίες
30202010 Διαχείριση Κεφαλαίων & Θεματοφύλακες	30202015 Επενδυτικές Υπηρεσίες
30204000 Επενδυτικές Εταιρείες κλειστού τύπου	30302010 Γενικές Ασφάλειες
30302015 Μεσίτες Ασφαλίσεων	30302025 Ασφάλειες Ιδιοκτησίας & Ζημιών
35101010 Συμμετοχές & Ανάπτυξη Ακίνητης Περιουσίας	35101015 Υπηρεσίες Ακίνητης Περιουσίας
35102000 Διαφοροποιημένες Α.Ε.Ε.Α.Π.	35102030 Α.Ε.Ε.Α.Π. Επαγγελματικών Χώρων
35102045 Α.Ε.Ε.Α.Π. Εμπορικών Χώρων	40201040 Υπηρεσίες Ενοικίασης και Χρηματοδοτικής Μίσθωσης
40202010 Κατασκευή Κατοικιών	40202015 Έπιπλα
40202020 Οικιακές Συσκευές	40203040 Ηλεκτρονική Ψυχαγωγία
40204020 Ρούχα και Αξεσουάρ	40301010 Ψυχαγωγία
40301030 Εκδόσεις	40301035 Ραδιοτηλεοπτικοί Φορείς
40401010 Διαφοροποιημένοι Έμποροι	40401020 Εμπόριο Ενδυμάτων
40401025 Εμπόριο Προϊόντων Οικιακής Βελτίωσης	40401030 Εξειδικευμένο Λιανικό Εμπόριο
40501010 Αεροπορικές Εταιρείες	40501015 Ταξίδια & Τουρισμός
40501020 Τυχερά Παιχνίδια	40501025 Ξενοδοχεία & Πανσιόν
45101015 Απόσταξη & Οινοπαραγωγή	45101020 Αναψυκτικά
45102010 Γεωργεία, Αλιεία, Εκτροφή και Φυτείες	45102020 Τρόφιμα
45103010 Καπνός	45201010 Λιανικό & Χονδρικό Εμπόριο Τροφίμων
45201020 Είδη Προσωπικής Φροντίδας	50101010 Κατασκευές
50101020 Κατασκευαστές Στέγασης & Επικαλύψεων	50101030 Τσιμέντα
50101035 Άλλα Οικοδομικά Υλικά	50202010 Ηλεκτρικά Εξαρτήματα
50203015 Πλαστικά	50203030 Υλικά Συσκευασίας
50204000 Μηχανήματα Βιομηχανικού Εξοπλισμού	50204020 Μηχανήματα Κατασκευών
50205010 Προμηθευτές Βιομηχανίας	50205020 Υποστηρικτικές Υπηρεσίες προς Επιχειρήσεις
50205030 Υπηρεσίες Μαζικής Εκτύπωσης	50206015 Εμπορικά Οχήματα & Ανταλλακτικά
50206030 Θαλάσσιες Μεταφορές	50206060 Υπηρεσίες Μεταφορών
55101000 Διαφοροποιημένα Υλικά	55101020 Κλωστοϋφαντουργικά Προϊόντα
55102000 Ορυχεία	55102010 Σίδηρος & Χάλυβας
55102015 Μεταλλουργία	55102035 Αλουμίνιο
60101020 Διυλιστήρια & Εμπορία Πετρελαιοειδών	65101010 Εναλλακτική Ηλεκτρική Ενέργεια
65101015 Συμβατική Ηλεκτρική Ενέργεια	65102000 Πολλαπλών Υπηρεσιών Κοινής Ωφέλειας
65102030 Ύδρευση	



**ATHEX**  
Athens Stock Exchange

Λεωφ. Αθηνών 110 104 42 Αθήνα  
110, Athinon Ave. GR 104 42 Athens  
tel. (+30)210-33.66.800, fax (+30)210-33.66.101  
[www.athexgroup.gr](http://www.athexgroup.gr)