

24

Ημερήσιο Δελτίο
Συναλλακτικής Δραστηριότητας

Daily Official List
of Trading Activity

Παρασκευή, 6 Σεπτεμβρίου, 2024

Έτος: 145 Αύξων Αριθμός Συνεδρίασης: 169



ATHEXGROUP
Athens Exchange Group

Αποποίηση Ευθύνης:

Η εταιρεία Ελληνικά Χρηματιστήρια-Χρηματιστήριο Αθηνών Ανώνυμη Εταιρεία Συμμετοχών καταβάλλει κάθε δυνατή προσπάθεια ώστε να διασφαλίσει ότι οι πληροφορίες και τα λοιπά στοιχεία που εμφανίζονται στο Ημερήσιο Δελτίο Τιμών (Η.Δ.Τ.) είναι ορθά και πλήρη αλλά δεν έχει καμία ευθύνη για ενδεχόμενο λάθος ή παράλειψη στοιχείων και / ή ευθύνη σχετικά με την ακρίβεια, αξιοπιστία, επικαιροποίηση και πληρότητα των παραπάνω πληροφοριών και στοιχείων ή ευθύνη προερχόμενη άμεσα ή έμμεσα από την χρήση των παραπάνω πληροφοριών.

Η Εταιρία δεν έχει καμία ευθύνη για την ακρίβεια των στοιχείων που περιλαμβάνονται στις ανακοινώσεις των εισηγμένων εταιρειών. Πιθανές προσβολές δικαιωμάτων τρίτων από το περιεχόμενο των ανακοινώσεων συνιστούν αποκλειστική ευθύνη του αποστολέα των ανακοινώσεων.

Όλα τα αναγραφόμενα στο Η.Δ.Τ. στοιχεία παρέχονται μόνο για τους σκοπούς της πληροφόρησης και δεν συνιστούν παροχή επενδυτικών συμβουλών ή πρόσκληση για επένδυση σε κινητές αξίες που διαπραγματεύονται στο Χρηματιστήριο Αθηνών.

Αναγνωρίζεται και συμφωνείται ότι όλα τα δικαιώματα επί των πληροφοριών που εμφανίζονται στο Η.Δ.Τ. θα αποτελούν κυριότητα της εταιρίας και οποιοδήποτε άλλο δικαίωμα συμπεριλαμβανομένου του δικαιώματος πνευματικής ιδιοκτησίας, σήματος κλπ. ανήκουν στο Χρηματιστήριο Αθηνών.

Τα ανωτέρω στοιχεία αποτελούν ιδιοκτησία της Εταιρίας και προστατεύονται σύμφωνα με τις διατάξεις περί πνευματικής ιδιοκτησίας. Απαγορεύεται α) η με οποιοδήποτε τρόπο ή μέσο αναπαραγωγή, αναδημοσίευση, τροποποίηση, αντιγραφή, πώληση, μετάδοση ή διανομή του συνόλου ή μέρους τους, χωρίς αναφορά στην πηγή και β) η εμπορική εκμετάλλευση των στοιχείων από τρίτους.

Η Εταιρία δεν φέρει καμία ευθύνη προερχόμενη άμεσα ή έμμεσα από χρήση ή τυχόν αλλοίωση των ανωτέρω στοιχείων όταν αυτά χρησιμοποιούνται από

Ελληνικά Χρηματιστήρια - Χρηματιστήριο Αθηνών Α.Ε. Συμμετοχών

Λεωφόρος Αθηνών 110, 10442 Αθήνα, Τηλ: (210) 33.66.800, Fax: (210) 32.13.938

www.athexgroup.gr

Χρηματιστηριακό Κέντρο Θεσσαλονίκης

Κατούνη 16-18, Θεσ/νίκη 546 25, Τηλ: (2310) 567.667, Fax: (2310) 530.455

Συνεγγυητικό Κεφάλαιο Εξασφάλισης Επενδυτικών Υπηρεσιών

Φειδίου 14-16, Αθήνα 106 78, Τηλ: (210) 33.04.682, Fax: (210) 33.04.155

Επιτροπή Κεφαλαιαγοράς

Κολοκοτρώνη 1 & Σταδίου 1, Αθήνα 105 62, Τηλ: (210) 33.77.100, Fax: (210) 33.77.173

Πίνακας Περιεχομένων**Ενότητα 1: Στατιστικά Στοιχεία Χρεογράφων, Παραγώγων και Δανεισμού**

- Οι Αγορές Χρεογράφων Παραγώγων Δανεισμού
- Χρηματιστηριακοί Δείκτες
- Αναλυτικά Στοιχεία Συναλλαγών Αγοράς Χρεογράφων
- Στοιχεία Συναλλαγών Κλάδων Χρηματιστηρίου Αθηνών & Χρηματοοικονομικών Προϊόντων (Δ.Α.Κ.)
- Οι 10 Μετοχές με τη μεγαλύτερη Άνοδο & Πτώση
- Αναλυτικά Στοιχεία Συναλλαγών Αγοράς Παραγώγων

Ενότητα 2: Αναλυτικά Στοιχεία Συναλλαγών Χρεογράφων

- Αναλυτικά Στοιχεία Συναλλαγών Χρεογράφων
- Σημειώσεις Χρεογράφων

Ενότητα 3: Στοιχεία Συναλλαγών Χρεογράφων

- Στοιχεία Συναλλαγών Πακέτων
- Στοιχεία Συναλλαγών Δικαιωμάτων

- Στοιχεία Δανεισμού Τίτλων
- Στοιχεία Συναλλαγών Εκποιήσεων
- Στοιχεία Συναλλαγών Εκποιήσεων Ενσώματων Ονομαστικών Μετοχών
- Στοιχεία Ενεργητικού Διαπραγματεύσιμων Αμοιβαίων Κεφαλαίων (Δ.Α.Κ.)
- Χαρακτηριστικά Διαπραγματεύσιμων Αμοιβαίων Κεφαλαίων (Δ.Α.Κ.)

Ενότητα 4: Ανακοινώσεις**Ενότητα 5: Ομόλογα Διαπραγματεύσιμα στην Αγορά Αξιών Σταθερού Εισοδήματος**

- Ομολογιακά Δάνεια Επιχειρήσεων – Οργανωμένη Αγορά (Μετατρέψιμα)
- Ομολογιακά Δάνεια Επιχειρήσεων – Οργανωμένη Αγορά (Μη Μετατρέψιμα)
- Ομόλογα Ελληνικού Δημοσίου
- Έντοκα Γραμμάτια & Zero Coupon Ομόλογα Ελληνικού Δημοσίου
- Ομόλογα Ελληνικού Δημοσίου Διαπραγματεύσιμα με τη Μέθοδο Εκφώνησης - Αντιφώνησης
- Ομόλογα Κρατικών Τραπεζών

Ενότητα 6: Πρόσθετα Στοιχεία Ενημέρωσης

- Πίνακας Μελών Χρηματιστηρίου Αθηνών και Μελών ΕΤ.ΕΚ.
- Πίνακας Μετοχών Υπό Ειδική Διαπραγμάτευση
- Γνωστοποιήσεις Συναλλαγών - Κατάλογος Υπόχρεων Προσώπων

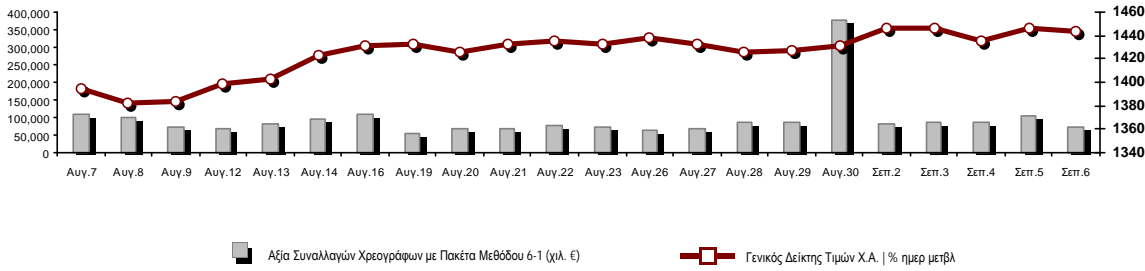
Ενότητα 7: Αναλυτικά Στοιχεία Συναλλαγών Αγοράς Παραγώγων

- Συμβόλαια Μελλοντικής Εκπλήρωσης σε Δείκτες
- Συμβόλαια Μελλοντικής Εκπλήρωσης σε Μετοχές
- Δικαιώματα Προαίρεσης σε Δείκτες
- Δικαιώματα Προαίρεσης σε Μετοχές
- Στοιχεία Συναλλαγών Προϊόντων Δανεισμού

Παράρτημα Α: Κωδικοί και ονομασίες Κλάδων Οικονομικής Δραστηριότητας του Χρηματιστηρίου Αθηνών

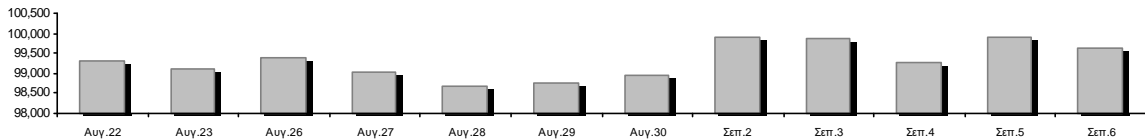
Οι Αγορές Χρεογράφων Παραγώγων Δανεισμού

Γενικός Δείκτης Τιμών και Αξία Συναλλαγών Μετοχών και Παραγώγων

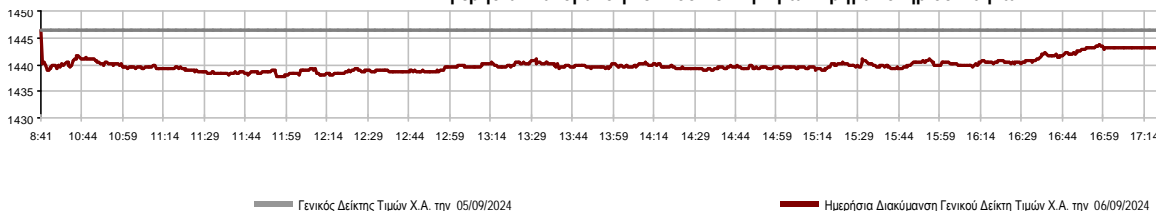


Κεφαλαιοποίηση Χ.Α. (εκατ. €)**:	99,613.10		Συνολικές Ανοικτές Θέσεις σε Παράγωγα	415,740
Ημερήσια μεταβολή: εκατ. € %	-300.34	-0.30%	Ανοικτές θέσεις σε ΣΜΕ επί Δεικτών % ημερ μετβλ	5,248 -1.59%
Μέση ετήσια Κεφ/ποίηση: εκατ. € % Μετβλ. Μέση προηγ. έτος	97,727.36	21.57%	Ανοικτές θέσεις σε ΣΜΕ επί μετοχών % ημερ μετβλ	408,938 -0.06%
Γενικός Δείκτης Τιμών Χ.Α. % ημερ μετβλ	1,443.13	-0.24%	Ανοικτές θέσεις σε Δικαιώματα επί Δεικτών % ημερ μετβλ	896 6.16%
Κεφαλαιοποίηση Γενικού Δείκτη (εκατ. €)	91,379.78		Ανοικτές θέσεις σε Δικαιώματα επί μετοχών % ημερ μετβλ	658 0.00%
Ημερήσια μεταβολή (εκατ. €)	-259.30			
Αξία Συναλλαγών Χρεογράφων με Πακέτα Μεθόδου 6-1 (χιλ. €)	74,209.05		Πλήθος Συμβολαίων Παραγώγων:	6,169
Ημερήσια μεταβολή: %	-31,348.35	-29.70%	Ημερήσια μεταβολή: τμχ %	-5,687 -47.97%
Μέση Αξία Συν/γών ΥΙD: χιλ. € % Μετβλ Μέση προηγ. έτος	129,009.91	17.74%	Μέσος Όγκος Συμβ. ΥΙD: % Μετβλ Μέσο προηγ. Έτος	34,888 -20.64%
Αξία Συναλλαγών Πακέτων Μεθόδου 6-1 (χιλ. €)	13,689.47		Πλήθος Πράξεων Παραγώγων:	620
Αξία Συναλλαγών Πακέτων Μεθόδου 6-2 & 6-3 (χιλ. €)	0.00		Ημερήσια μεταβολή: πλήθος %	-371 -37.44%
Αξία Συναλλαγών Ομολόγων (χιλ.€)	1,590.13		Μέσο Πλήθος Πράξεων ΥΙD: % Μετβλ Μέσο προηγ. Έτος	1,868 -19.84%
Όγκος Συναλλαγών Χρεογράφων με Πακέτα Μεθόδου 6-1 (χιλ. Τμχ)	15,390.14		Συνολικές Ανοικτές Θέσεις σε Δανεισμό	378,411
Ημερήσια μεταβολή: χιλ. τμχ %	-3,810.30	-19.84%	Ημερήσια μεταβολή: τμχ %	-13,753 -3.51%
Μέσος Όγκος Συν/γών ΥΙD: % Μετβλ Μέσο προηγ. Έτος	28,158.74	-16.25%	Πλήθος Συναλλαγών Δανεισμού (Πολυμερής/Διμερής)	72,143
Όγκος Συναλλαγών Πακέτων Μεθόδου 6-1 (χιλ. Τεμάχια)	2,516.93		Ημερήσια μεταβολή: τμχ %	70,843
Όγκος Συναλλαγών Πακέτων Μεθόδου 6-2 & 6-3 (χιλ. Τεμάχια)	0.00		Πλήθος Πολυμερών Συναλλαγών	72,143
Όγκος Συναλλαγών Ομολόγων	1,635,000		Πλήθος Διμερών Συναλλαγών	0
Πλήθος Πράξεων Χρεογράφων με Πακέτα Μεθόδου 6-1	23,074		Πλήθος Πράξεων Δανεισμού:	4
Ημερήσια μεταβολή: πλήθος %	-5,127	-18.18%	Ημερήσια μεταβολή: %	1
Μέσο Πλήθος Πράξεων ΥΙD: % Μετβλ Μέσο προηγ. Έτος	37,619	3.85%	Πλήθος Πράξεων Πολυμερών Συναλλαγών	4
Πλήθος πακέτων Μεθόδου 6-1	14		Πλήθος Πράξεων Διμερών Συναλλαγών	0
Πλήθος πακέτων Μεθόδου 6-2 & 6-3	0			
Πλήθος συναλλαγών Ομολόγων	233			

Κεφαλαιοποίηση Χ.Α. (εκατ. €)**



Ημερήσια Διακύμανση Γενικού Δείκτη Τιμών Χρηματιστηρίου Αθηνών



Χρηματιστηριακοί Δείκτες

Όνομασία Δείκτη	06/09/2024	05/09/2024	Δ μον.	Δ %	Κατώτερη	Ανώτερη	Κατ.έτους	Ανωτ.έτους	Ετησ. μεταβ.
Γενικός Δείκτης Τιμών Χ.Α.	1,443.13	1,446.56	-3.43	-0.24%	1,437.66	1,446.56	1,293.14	1,505.35	11.60% #
Δείκτης Συνολικής Απόδοσης Γενικού Δείκτη Χ.Α.	2,721.70	2,728.17	-6.47	-0.24%	2,711.38	2,728.17	2,355.44	2,789.06	15.55% #
Δείκτης ATHEX ESG	1,644.83	1,649.78	-4.95	-0.30%	1,638.42	1,649.78	1,471.77	1,722.97	11.76% #
Δείκτης Τιμών Εναλλακτικής Αγοράς Χ.Α.	14,285.89	14,379.72	-93.83	-0.65%	14,187.14	14,381.67	9,352.11	15,217.49	52.76% #
FTSE/Χ.Α. Large Cap	3,504.57	3,514.06	-9.49	-0.27%	3,490.41	3,514.06	3,122.79	3,665.50	12.23% #
FTSE/Χ.Α. Mid Cap	2,334.69	2,345.37	-10.68	-0.46%	2,326.38	2,345.37	2,054.77	2,459.55	3.73% #
FTSE/Χ.Α. Υψηλής Μερισματικής Απόδοσης	3,914.40	3,925.74	-11.34	-0.29%	3,904.50	3,925.74	3,629.54	4,217.66	3.79% #
FTSE/Χ.Α. Δείκτης Αγοράς	837.11	839.53	-2.42	-0.29%	833.94	839.53	746.82	875.18	12.09% #
FTSE/Χ.Α. Τράπεζες	1,254.20	1,265.98	-11.78	-0.93%	1,252.45	1,265.98	1,057.67	1,354.57	18.14% #
FTSE/ATHEX ΤΕΧΝΟΛΟΓΙΑ & ΤΗΛΕΠΙΚΟΙΝΩΝΙΕΣ	5,603.65	5,645.02	-41.37	-0.73%	5,595.84	5,645.02	4,915.95	5,705.00	10.47% #
FTSE/ATHEX ΧΡΗΜΑΤΟΟΙΚΟΝΟΜΙΚΕΣ ΥΠΗΡΕΣΙΕΣ	5,890.58	5,946.23	-55.65	-0.94%	5,882.94	5,946.23	4,996.31	6,357.41	17.48% #
FTSE/ATHEX ΑΚΙΝΗΤΗΣ ΠΕΡΙΟΥΣΙΑΣ	4,904.04	4,894.95	9.09	0.19%	4,893.07	4,913.65	4,507.00	5,120.52	-1.14% €
FTSE/ATHEX ΚΑΤΑΝΑΛΩΤΙΚΑ ΠΡΟΪΟΝΤΑ	5,107.75	5,076.50	31.25	0.62%	5,059.47	5,107.75	4,663.68	5,557.48	1.83% #
FTSE/ATHEX ΒΑΣΙΚΑ ΑΓΑΘΑ	6,521.28	6,453.39	67.89	1.05%	6,453.39	6,548.07	5,069.68	6,548.07	28.16% #
FTSE/ATHEX ΒΙΟΜΗΧΑΝΙΕΣ	6,459.70	6,483.67	-23.97	-0.37%	6,426.74	6,486.07	5,044.08	6,621.39	27.12% #
FTSE/ATHEX ΠΡΩΤΕΣ ΎΛΕΣ	4,844.83	4,890.73	-45.90	-0.94%	4,830.96	4,890.73	4,369.10	5,876.05	-0.51% €
FTSE/ATHEX ΕΝΕΡΓΕΙΑ & ΥΠΗΡΕΣΙΕΣ ΚΟΙΝΗΣ ΩΦ	4,930.96	4,935.46	-4.50	-0.09%	4,886.07	4,935.46	4,536.38	5,474.06	-1.14% €
Δείκτης Όλων των Μετοχών Χ.Α.	335.49	336.50	-1.01	-0.30%	335.49	335.49	304.60	347.29	11.09% #
Ελληνικός Δείκτης Mid & Small Cap	2,065.69	2,070.39	-4.70	-0.23%	2,057.80	2,070.39	1,881.89	2,157.15	7.09% #
FTSE/Χ.Α. Large Cap Συνολικής Απόδοσης	6,012.39	6,028.67	-16.28	-0.27%			5,201.70	6,187.73	16.36% #
FTSE/Χ.Α. Mid Cap Συνολικής Απόδοσης	3,197.06	3,205.33	-8.27	-0.26%			2,872.41	3,302.69	5.47% #
MSCI GREECE REBASED	5,455.87	5,482.90	-27.03	-0.49%	5,437.14	5,482.90	4,964.20	5,837.84	9.45% #
Ελληνικός Δείκτης Εταιρικών Ομολόγων	135.59	135.53	0.06	0.04%			129.54	135.59	4.59% #
Ελληνικός Δείκτης Τιμών Εταιρικών Ομολόγων	92.67	92.64	0.03	0.03%			90.52	92.67	2.23% #

Σημείωση 1: Το κλείσιμο των Δεικτών FTSE/Μed 100, Ελληνικός Δείκτης Εταιρικών Ομολόγων και, Ελληνικός Δείκτης Τιμών Εταιρικών Ομολόγων αφορούν την συνεδρίαση της 04/09/2024.

Σημείωση 2: Ο Ελληνικός Δείκτης Mid & Small Cap είναι Customized δείκτης υπολογιζόμενος από το Χρηματιστήριο Αθηνών.

Αναλυτικά Στοιχεία Συναλλαγών Αγοράς Χρεογράφων

	Όλα τα Χρεόγραφα	Κύρια Αγορά	Επιτήρηση	Διαπραγματεύσιμα Αμοιβαία Κεφάλαια
Σύνολα	123	115	7	1
Ανοδικές / Καθοδικές / Σταθερές:	41 / 57 / 25	39 / 55 / 21	2 / 1 / 4	0 / 1 / 0
Κεφαλαιοποίηση Χ.Α. (εκατ €) **	99,613.10	99,548.93	64.17	
Μέση Ημερήσια Αξία Συν/γών (χιλ. €)	129,009.91	128,911.79	30.17	246.06
Αξία Συναλλαγών	74,209.05	74,073.89	15.39	119.77
Κύριος Πίνακας:	60,519.58	60,384.42	15.39	119.77
Προσυμφωνημένων Συναλλαγών 6_1_2_3:	13,689.47	13,689.47	0.00	0.00
Πίνακας Εκποιήσεων:	0.00	0.00	0.00	0.00
Πίνακας Ειδικών Όρων:	0.00	0.00	0.00	0.00
Μέσος Ημερήσιος Όγκος Συναλλαγών	28,158,737	28,038,343	135,340	7,110
Όγκος Συναλλαγών	15,390,139	15,320,436	66,272	3,431
Κύριος Πίνακας:	12,873,206	12,803,503	66,272	3,431
Προσυμφωνημένων Συναλλαγών 6_1_2_3:	2,516,933	2,516,933	0	0
Πίνακας Εκποιήσεων:	0	0	0	0
Πίνακας Ειδικών Όρων:	0	0	0	0
Μέσο Ημερήσιο Πλήθος Πράξεων	37,619	37,515	58	47
Αριθμός Πράξεων	23,074	23,009	37	28
Κύριος Πίνακας:	23,060	22,995	37	28
Προσυμφωνημένων Συναλλαγών 6_1_2_3:	14	14	0	0
Πίνακας Εκποιήσεων:	0	0	0	0
Πίνακας Ειδικών Όρων:	0	0	0	0

Στοιχεία Συναλλαγών Κλάδων Χρηματιστηρίου Αθηνών & Χρηματοοικονομικών Προϊόντων (Δ.Α.Κ.)

Κωδικός	Κλάδοι	Ανοδικές / Καθοδικές / Σταθερές	Αριθμός Πράξεων	Όγκος Συναλλαγών	Αξία Συναλλαγών	% στη Συνολική Αξία
12000	- Χρηματοοικονομικά Προϊόντα	0 / 1 / 0	28	3,431	119,768.19	0.16%
3510	- Ακίνητη Περιουσία	4 / 3 / 5	758	186,513	665,024.35	0.90%
3030	- Ασφάλειες	0 / 1 / 0	28	1,513	7,369.01	0.01%
5020	- Βιομηχανικά Προϊόντα & Υπηρεσίες	5 / 7 / 2	1,444	335,917	2,276,266.55	3.07%
4040	- Εμπόριο	3 / 3 / 1	1,800	326,354	6,846,454.53	9.23%
6010	- Ενέργεια	2 / 1 / 1	1,638	284,877	4,595,941.95	6.19%
4020	- Καταναλωτικά Προϊόντα & Υπηρεσίες	2 / 2 / 1	168	48,615	156,094.37	0.21%
5010	- Κατασκευές & Υλικά Κατασκευών	2 / 8 / 4	1,628	402,240	2,167,028.29	2.92%
4030	- Μέσα Ενημέρωσης	0 / 1 / 0	26	4,025	1,434.91	0.00%
4520	- Προσωπική Φροντίδα, Φάρμακα & Παντοπωλεία	1 / 1 / 0	562	145,774	1,005,509.74	1.35%
5510	- Πρώτες Ύλες	7 / 5 / 3	625	183,162	549,202.51	0.74%
4050	- Ταξίδια και Αναψυχή	0 / 4 / 2	1,468	421,012	4,765,102.05	6.42%
1010	- Τεχνολογία	4 / 5 / 2	1,033	291,365	1,191,879.51	1.61%
1510	- Τηλεπικοινωνίες	1 / 1 / 0	729	161,365	2,424,029.37	3.27%
3010	- Τράπεζες	1 / 6 / 0	8,381	11,429,965	34,431,198.22	46.40%
4510	- Τρόφιμα, Ποτά & Καπνοβιομηχανίες	3 / 2 / 2	248	38,924	586,704.03	0.79%
2010	- Υγεία	2 / 1 / 0	68	31,981	41,340.40	0.06%
6510	- Υπηρεσίες Κοινής Ωφέλειας	2 / 3 / 1	2,118	988,722	11,877,571.41	16.01%
3020	- Χρηματοοικονομικές Υπηρεσίες	2 / 2 / 1	324	104,384	501,128.66	0.68%

Οι 10 Μετοχές με τη μεγαλύτερη Άνοδο & Πτώση

Κύρια Αγορά

Μετοχές με τη μεγαλύτερη Θετική μεταβολή τιμής	Τιμή κλεισ.	Μεταβ.	Μετοχές με τη μεγαλύτερη Αρνητική μεταβολή τιμής	Τιμή κλεισ.	Μεταβ.
PERFORMANCE TECHNOLOGIES (ΚΟ)	6.78	2.73% #	ΑΤΤΙCΑ ΒΑΝΚ Α.Τ.Ε. (ΚΟ)	9.82	-4.66% α
JUMBO (ΚΟ)	24.82	2.14% #	QUALITY & RELIABILITY (ΚΟ)	1.144	-2.22% α
ΣΑΡΑΝΤΗΣ ΓΡ. (ΚΟ)	11.1	2.02% #	ΙΝΤΕΡΓΟΥΝΤ-ΞΥΛΕΜΠΟΡΙΑ (ΚΟ)	0.304	-1.93% α
ΡΕΒΟΪΛ (ΚΟ)	1.895	1.88% #	ΚΑΡΕΛΙΑ (ΚΟ)	334	-1.77% α
ΜΟΤΟΔΥΝΑΜΙΚΗ (ΚΟ)	2.72	1.68% #	ΕΛΤΟΝ (ΚΟ)	1.67	-1.77% α
A.S. COMPANY (ΚΟ)	2.83	1.43% #	AUTOHELLAS (ΚΟ)	11.22	-1.75% α
CPI (ΚΟ)	0.664	1.22% #	ΕΥΡΩΣΥΜΒΟΥΛΟΙ (ΚΟ)	1.28	-1.54% α
QUEST ΣΥΜΜΕΤΟΧΩΝ (ΚΟ)	5.34	1.14% #	CENERGY HOLDINGS (ΚΑ)	9.56	-1.44% α
DIMAND (ΚΟ)	9.65	1.05% #	ΑΒΑΞ Α.Ε. (ΚΟ)	1.368	-1.44% α
BRIQ PROPERTIES (ΚΟ)	1.98	1.02% #	ΕΛΛΗΝ. ΧΡΗΜΑΤΙΣΤΗΡΙΑ-Χ.Α. (ΚΟ)	4.66	-1.38% α

Μετοχές με τη μεγαλύτερη Αξία Συναλλαγών	Αξία (χιλ. €)	Μεταβ.	Μετοχές με το μεγαλύτερο Όγκο Συναλλαγών	Όγκος	Μεταβ.
ΠΕΙΡΑΙΩΣ FINANCIAL HOLD (ΚΟ)	10,170.89	-0.28% α	EUROBANK HOLDINGS (ΚΟ)	4,180,276	-1.31% α
ΕΘΝΙΚΗ ΤΡΑΠΕΖΑ (ΚΟ)	9,781.64	-1.30% α	ΑΛΡΗΑ ΥΠΗΡΕΣΙΩΝ ΣΥΜΜ (ΚΟ)	3,343,343	-0.70% α
EUROBANK HOLDINGS (ΚΟ)	8,487.03	-1.31% α	ΠΕΙΡΑΙΩΣ FINANCIAL HOLD (ΚΟ)	2,558,350	-0.28% α
ΤΕΡΝΑ ΕΝΕΡΓΕΙΑΚΗ (ΚΟ)	6,730.22	-0.10% α	ΕΘΝΙΚΗ ΤΡΑΠΕΖΑ (ΚΟ)	1,287,215	-1.30% α
JUMBO (ΚΟ)	6,678.96	2.14% #	ΑΔΜΗΕ ΣΥΜΜΕΤΟΧΩΝ Α.Ε. (ΚΟ)	376,167	-1.12% α
ΑΛΡΗΑ ΥΠΗΡΕΣΙΩΝ ΣΥΜΜ (ΚΟ)	5,207.76	-0.70% α	ΤΕΡΝΑ ΕΝΕΡΓΕΙΑΚΗ (ΚΟ)	349,439	-0.10% α
ΟΠΑΠ (ΚΟ)	4,394.62	-0.12% α	ΟΠΑΠ (ΚΟ)	275,174	-0.12% α
ΜΟΤΟΡ ΟΪΛ (ΚΟ)	3,884.15	0.45% #	JUMBO (ΚΟ)	272,638	2.14% #
ΟΤΕ (ΚΟ)	2,421.20	-1.06% α	ΔΕΗ (ΚΟ)	185,445	0.52% #
ΔΕΗ (ΚΟ)	2,156.03	0.52% #	ΜΟΤΟΡ ΟΪΛ (ΚΟ)	175,526	0.45% #

Σημείωση: Απεικονίζονται οι Μετοχές που δεν ανήκουν στην Κατηγορία Επιτήρησης και πραγματοποιήσαν κατά τη διάρκεια της συνεδρίασης Αξία Συναλλαγών μεγαλύτερη από 10,000 Ευρώ.

Αναλυτικά Στοιχεία Συναλλαγών Αγοράς Παραγώγων

	Αριθμός Πράξεων	Όγκος	Ανοικτές θέσεις
Σ.Μ.Ε. σε Δείκτες	60	218	5,248
FTSE/X.A. Τράπεζες	0	0	1,266
FTSE/X.A. Large Cap	60	218	3,959
MSCI GREECE REBASED	0	0	23
Σ.Μ.Ε. σε Μετοχές	548	5,873	408,938
ΑΔΜΗΕ ΣΥΜΜΕΤΟΧΩΝ Α.Ε. (ΚΟ)	3	45	22,669
ΑΕΡΟΠΟΡΙΑ ΑΙΓΑΙΟΥ (ΚΟ)	2	9	3,776
ΑΙΡΡΗΑ ΥΠΗΡΕΣΙΩΝ ΣΥΜΜ (ΚΟ)	55	1,521	161,169
ΔΙΕΘΝΗΣ ΑΕΡΟΛΙΜΕΝΑΣ ΑΘΗΝΩΝ(ΚΟ)	2	2	1,184
ΑΥΤΟΗΕΛΛΑΣ (ΚΟ)	0	0	148
ΑΒΑΞ Α.Ε. (ΚΟ)	0	0	661
COCA-COLA HBC AG (ΚΟ)	6	17	135
CEENERGY HOLDINGS (ΚΑ)	12	28	4,139
ΕΛΛΑΚΤΩΡ (ΚΟ)	14	70	3,361
ΕΛΒΑΛΧΑΛΚΟΡ (ΚΟ)	5	41	4,784
EUROBANK HOLDINGS (ΚΟ)	32	298	17,570
ΕΥΔΑΠ (ΚΟ)	4	20	4,345
FOURLIS ΣΥΜΜΕΤΟΧΩΝ (ΚΟ)	1	5	1,003
ΓΕΚ ΤΕΡΝΑ (ΚΟ)	39	177	11,927
ΕΛΛΗΝ. ΧΡΗΜΑΤΙΣΤΗΡΙΑ-Χ.Α. (ΚΟ)	17	81	3,894
HELLENIC ENERGY (ΚΟ)	1	5	6,047
INTRACOM HOLDINGS (ΚΟ)	5	12	7,688
INTRAKAT (ΚΟ)	5	18	2,368
JUMBO (ΚΟ)	24	49	336
LAMDA DEVELOPMENT(ΚΟ)	1	1	6,002
METLEN ENERGY & METALS (ΚΟ)	9	22	4,651
MIG (ΚΟ)	1	1	93
ΜΟΤΟΡ ΟΪΛ (ΚΟ)	28	107	5,921
ΕΘΝΙΚΗ ΤΡΑΠΕΖΑ (ΚΟ)	88	935	15,831
ΟΠΑΠ (ΚΟ)	7	72	1,348
ΤΡΑΠΕΖΑ ΟΡΤΙΜΑ BANK (ΚΟ)	0	0	69
ΟΤΕ (ΚΟ)	10	44	3,427
ΟΛΠ (ΚΟ)	0	0	70
ΠΕΙΡΑΙΩΣ FINANCIAL HOLD (ΚΟ)	101	1,435	64,585
ΔΕΗ (ΚΟ)	50	567	24,665
QUEST ΣΥΜΜΕΤΟΧΩΝ (ΚΟ)	7	10	174
ΤΕΡΝΑ ΕΝΕΡΓΕΙΑΚΗ (ΚΟ)	7	245	20,147
ΤΙΤΑΝ CEMENT (ΚΑ)	0	0	437
ΥΙΟΗΑΛCO SA/NV (ΚΑ)	12	36	4,314
Δικαιώματα σε Δείκτες	6	49	896
FTSE/X.A. Large Cap	6	49	896
Δικαιώματα σε Μετοχές	6	29	658
ΑΙΡΡΗΑ ΥΠΗΡΕΣΙΩΝ ΣΥΜΜ (ΚΟ)	0	0	0
ΕΘΝΙΚΗ ΤΡΑΠΕΖΑ (ΚΟ)	1	4	310
ΟΠΑΠ (ΚΟ)	0	0	155
ΟΤΕ (ΚΟ)	0	0	81
ΠΕΙΡΑΙΩΣ FINANCIAL HOLD (ΚΟ)	0	0	4
ΔΕΗ (ΚΟ)	5	25	108
Συνολική Δραστηριότητα	620	6,169	415,740

Ημερήσιο Δελτίο Τιμών

Έτος: 145 Αύξων Αριθμός Συνεδρίασης: 169

Ενότητα 2: Αναλυτικά Στοιχεία Συναλλαγών Χρεογράφων

Παρασκευή, 6 Σεπτεμβρίου, 2024

Table with columns: Πληθος Χρεογράφων, Ονομ. Αξία, Μερίσματα [1], Ημερ. Τελευτ. Αποκοπής Μέρισμα [2], Δικαιώμα, Σημ., Χρεόγραφα, Τιμή κλεισίματος, % μεταβ., Προηγ. Κλείσιμο-ημ/νία, Άνοιγμα, Κατωτ Τιμή, Ανωτ Τιμή, Τελ Τιμή, Σταθμ Τιμή, Τελευταία ζήτηση [7], Τελευταία προσφορά [7], Ρ/Ε μετά φ., Χρήσιμ, Όγκος, Πράξεις, Αξία Συναλλαγών[8], Χ.Α. Εταιρείας (χιλ. €) [3,5], Χαμηλό έτους, Υψηλό έτους, Κλάδος [4].

Διαπραγματεύσιμα Αμοιβαία Κεφάλαια (Δ.Α.Κ.)

Table with columns: 971,502, ---, ---, ---, 15/06/2016, ---, ALPHA ETF FTSE Athex Large Cap, 34.9, -0.40, € 35.04, 05/09/2024, 34.94, 34.79, 34.94, 34.9, 34.908, 500@34.90, 500@35.08, ---, ---, 3,431, 28, 119,768.19, ---, 31.58, 38, 12003

Επιήρηση

Table with columns: 89,078,604, 0.040, ---, ---, ---, 07/07/2010, 16/01/2024, 5160, FRIGOGLOSS (ΚΟ), 0.218, 5.82, P 0.206, 05/09/2024, 0.208, 0.208, 0.218, 0.218, 0.213, 7500@0.210, 1390@0.218, ---, 2023, 39,910, 19, 8,499.88, 19,419.14, 0.2, 0.44, 50204000

Κατάσταση σε Αναστολή

Table with columns: 12,417,000, 0.310, ---, ---, ---, 27/08/2019, 28/08/2017, 5233, MLS ΠΛΗΡΟΦΟΡΙΚΗ (ΚΟ), 0.57, ---, γ 0.57, 12/05/2020, ---, ---, ---, ---, ---, ---, ---, ---, ---, ---, ---, ---, ---, ---, ---, 7,077.69, 0.57, 0.57, 10101015

Σημειώσεις Χρεογράφων

Κωδικός Κείμενο σημείωσης

- () - Προσαρμοσμένα Μέρισματα λόγω διανομής Δωρεάν μετοχών.
- * - Τελευταία προσαρμοσμένη τιμή κλεισίματος.
- [1] - Καθαρὰ μέρισματα.
- [2] - Στη στήλη "Ημερ. Αποκοπής τελευταίου δικαιώματος" αναφέρεται η Ημερομηνία εισαγωγής για Νέες Εταιρείες.
- [3] - Η Χρηματιστηριακή αξία αναφέρεται στο σύνολο των μετοχών
- [4] - Η κωδικοποίηση των Κλάδων Οικονομικής Δραστηριότητας του Χ.Α. παρουσιάζονται στο Παράρτημα Α
- [5] - Η Χρηματιστηριακή Αξία αναφέρεται στο σύνολο των κατηγοριών μετοχών (εφόσον έχουν εισαχθεί περισσότερες της μιας κατηγορίες) και δεν αναφέρεται σε επιμέρους κατηγορίες μετοχών μιας εταιρείας.
- [6] - P/E μεγαλύτερο του 100
- [7] - Τελευταία εικόνα του Βιβλίου Εντολών πριν το τέλος της συνεδρίασης
- [8] - Στην Αξία Συναλλαγών των Μετοχών περιλαμβάνονται όλοι οι τύποι Πακέτων

4750 - Μεταφορά στην Κατηγορία Επιτήρησης από 8/4/2011.

5093 - Μεταφορά στην Κατηγορία Επιτήρησης από 8/4/2015.

5141 - Μεταφορά στην Κατηγορία Επιτήρησης από 10/05/2017.

5160 - Μεταφορά στην Κατηγορία Επιτήρησης από 15/04/2016.

5165 - Μεταφορά στην Κατηγορία Επιτήρησης από 15/02/2018.

5193 - Μεταφορά στην κατηγορία Επιτήρησης από 25/10/2018.

5197 - Μεταφορά στην κατηγορία Επιτήρησης από 07/11/2018.

5232 - Μεταφορά στην Κατηγορία Επιτήρησης από 08/04/2011.

5233 - Αναστολή διαπραγμάτευσης από 13/05/2020.

5248 - Μεταφορά στην κατηγορία Επιτήρησης από 06/09/2011.

5253 - Μεταφορά στην Επιτήρηση από 14/5/2021.

5275 - Μεταφορά στη Κατηγορία Επιτήρησης από 09/07/2020.

Στοιχεία Συναλλαγών Πακέτων

Χρεόγραφο	Όγκος πακέτου	Τιμή πακέτου	Αξία πακέτου	Ώρα έγκρισης	Σημείωση
ΠΕΙΡΑΙΩΣ FINANCIAL HOLD (ΚΟ)	260,000	3.97	1,032,200.00	10:56:10	20
ΠΕΙΡΑΙΩΣ FINANCIAL HOLD (ΚΟ)	300,000	3.98	1,193,100.00	11:11:07	20
ΕΘΝΙΚΗ ΤΡΑΠΕΖΑ (ΚΟ)	69,049	7.61	525,600.99	12:22:40	20
ΠΑΠΟΥΤΣΑΝΗΣ (ΚΟ)	40,000	2.35	94,000.00	13:27:07	20
ΟΠΑΠ (ΚΟ)	50,000	15.97	798,500.00	14:13:38	20
ALPHA ΥΠΗΡΕΣΙΩΝ ΣΥΜΜ (ΚΟ)	200,000	1.56	312,000.00	14:15:40	20
ΟΠΑΠ (ΚΟ)	44,000	15.97	702,460.00	14:19:08	20
ΠΕΙΡΑΙΩΣ FINANCIAL HOLD (ΚΟ)	216,000	3.97	857,952.00	14:37:11	20
ΑΔΜΗΕ ΣΥΜΜΕΤΟΧΩΝ Α.Ε. (ΚΟ)	100,000	2.20	220,000.00	14:54:49	20
EUROBANK HOLDINGS (ΚΟ)	287,884	2.03	584,404.52	15:28:01	20
EUROBANK HOLDINGS (ΚΟ)	200,000	2.03	406,000.00	15:28:39	20
ALPHA ΥΠΗΡΕΣΙΩΝ ΣΥΜΜ (ΚΟ)	250,000	1.56	390,250.00	16:04:26	20
ΤΕΡΝΑ ΕΝΕΡΓΕΙΑΚΗ (ΚΟ)	300,000	19.26	5,778,000.00	16:30:08	20
ΠΕΙΡΑΙΩΣ FINANCIAL HOLD (ΚΟ)	200,000	3.98	795,000.00	16:31:26	20

Σημειώσεις πακέτων

- 9 - Μέθοδος 6-1 / Ειδική Χρέωση
- 10 - Μέθοδος 6-1 / Ειδική Χρέωση, Αυθημερόν Διακανονισμός
- 14 - Μέθοδος 6-3 / Πακέτο Αποκατάστασης, Ατελής αγορά και Πώληση
- 18 - Μέθοδος 6-2 / SPOT 1
- 19 - Μέθοδος 6-2 / SPOT 2
- 20 - Μέθοδος 6-1 και Μέθοδος 6-1 Αυθημερόν Διακανονισμός
- 21 - Άλλη Προσυμφωνημένη

Στοιχεία Συναλλαγών Δικαιωμάτων

Ημερ. αποκοπής	Έναρξη εξάσκησης	Λήξη εξάσκησης	Λήξη διαπραγμάτευσης	Δικαιώματα	Κατωτ Τιμή	Ανωτ Τιμή	Τιμή κλεισ.	Τελευταία ζήτηση	Τελευταία προσφορά	Όγκος	Πράξεις	Αξία Συναλλαγών
----------------	------------------	----------------	----------------------	------------	------------	-----------	-------------	------------------	--------------------	-------	---------	-----------------

Δεν υπάρχουν Συναλλαγές Δικαιωμάτων.

Στοιχεία Συναλλαγών Εκποιήσεων

Χρεόγραφα	Τύπος Χρεογράφου	Όγκος Συναλλαγών	Αριθμός Πράξεων	Αξία Συναλλαγών	Σημείωση
-----------	------------------	------------------	-----------------	-----------------	----------

Δεν πραγματοποιήθηκαν Εκποιήσεις Μετοχών.

Σημειώσεις Εκποιήσεων

- Δημόσιος Ανοικτός Πλειστηριασμός
- Εκποίηση Ενσώματων Ονομαστικών Μετοχών
- Εκποίηση Αδιάθετων Κλασματικών Υπολοίπων

Στοιχεία Ενεργητικού Διαπραγματεύσιμων Αμοιβαίων Κεφαλαίων (Δ.Α.Κ.)

	Ημερομηνία συναλλαγών	Δημιουργία / Εξαγορά	Αριθ. Μερ. (T-1)	Νέα Μερ. (T-1)	Εξαγορασθ. Μερ. (T-1)	Μερίδια (T) [1]	Αξία Ενεργητικού [2]	Καθαρή Τιμή	Μέρισμα /Μερίδιο	Ημερ. Αποκοπής
ALPHA ETF FTSE Athex Large Cap	06/09/2024	5,000	971,502	---	---	971,502	34,094,710.00	35.0948	1.35	01/07/2024

Σημειώσεις Δ.Α.Κ.

[1] - Αριθμ. μεριδίων (T) = Αριθμ. μεριδίων (T-1) + Νεοεκδιθέντα μερίδια (T-1) - Εξαγορασθέντα μερίδια (T-1)

[2] - Περιλαμβάνονται και τα μερίδια που δημιουργήθηκαν / εξαγοράσθηκαν την ημέρα T-1.

Περιγραφή	Στοιχεία
Όνομασία Δ.Α.Κ.	ALPHA ETF FTSE Athex Large Cap
Σύμβολο Δ.Α.Κ. (GR)	ΑΔΑΚ
Σύμβολο Δ.Α.Κ. (EN)	AETF
ISIN Δ.Α.Κ.	GRF000153004
Κατηγορία Διαπραγμάτευσης	Διαπραγματεύσιμα Αμοιβαία Κεφάλαια (Δ.Α.Κ.)
Τύπος Δ.Α.Κ.	Μετοχών
Τρόπος διαχείρισης	Παθητικός
Επενδυτική Στρατηγική	Σκοπός της επενδυτικής πολιτικής του Αμοιβαίου Κεφαλαίου είναι η αναπαραγωγή της αποδόσεως του Δείκτη FTSE/X.A. Large Cap του Χρηματιστηρίου Αθηνών σε όρους Ευρώ, ακολουθώντας πλήρως και πανομοιότυπες τη σύνθεση του υποκείμενου Δείκτη.
Εκδότης	ΑΛΦΑ ASSET MANAGEMENT Α.Ε.Δ.Α.Κ.
Εταιρεία Διαχείρισης	ΑΛΦΑ ASSET MANAGEMENT Α.Ε.Δ.Α.Κ.
Ειδικοί Διαπραγματευτές	ΑΛΦΑ FINANCE Α.Χ.Ε.Π.Ε.Υ., ΕΘΝΙΚΗ ΧΡΗΜΑΤΙΣΤΗΡΙΑΚΗ Α.Χ.Ε.Π.Ε.Υ.
Θεματοφύλακας	ΑΛΦΑ ΤΡΑΠΕΖΑ Α.Ε.
Σύμβολο Δείκτη (GR)	FTSE
Σύμβολο Δείκτη (EN)	FTSE
Όνομασία Δείκτη	FTSE/X.A. Large Cap
ISIN Δείκτη	GRI99201A006
Κλάσμα Δείκτη [1]	1/100
Αρχική Τιμή Μεριδίου	21.76
Συνολικός Αριθμός Μεριδίων [2]	971,502
Ημερομηνία πρώτης Έκδοσης	14/01/2008
Ημερομηνία έναρξης Διαπραγμάτευσης	24/01/2008
Νόμισμα Διαπραγμάτευσης	ΕΥΡΩ
Νόμισμα Ενεργητικού	ΕΥΡΩ
Αρχική Αξία Ενεργητικού [3]	3,000,000.00
Αριθμ. Μεριδίων για Δημιουργία-Εξαγορά [4]	5,000
Αμοιβή Διαχείρισης	0.375

Σημειώσεις Δ.Α.Κ.

[1] - Το κλάσμα της τιμής του δείκτη που αποτελεί η τιμή της πρώτης έκδοσης

[2] - Ο αριθμός μεριδίων που διαπραγματεύθηκαν στο Χρηματιστήριο την ημέρα T


[3] - Η αξία του ενεργητικού κατά την έκδοση

[4] - Ο αριθμός μεριδίων που απαιτείται κατά τη διαδικασία δημιουργίας εξαγοράς

06/09/2024

Ανακοινώσεις

Η.Δ.Τ.



ΑΝΑΚΟΙΝΩΣΕΙΣ

ΕΤΑΙΡΙΚΕΣ ΠΡΑΞΕΙΣ

ΕΤΑΙΡΙΚΑ ΓΕΓΟΝΟΤΑ

Κατόπιν απόφασης του Χρηματιστηρίου Αθηνών, αναστέλλεται προσωρινά η διαπραγμάτευση των μετοχών της εταιρίας «**SATO ΑΝΩΝΥΜΗ ΕΤΑΙΡΕΙΑ ΕΙΔΩΝ ΓΡΑΦΕΙΟΥ ΚΑΙ ΣΠΙΤΙΟΥ**» (GRS156203002) στο Χρηματιστήριο Αθηνών.

ΓΝΩΣΤΟΠΟΙΗΣΕΙΣ ΕΤΑΙΡΕΙΩΝ

From: DIMAND A.E.
Posted At: 05 September 2024 17:41
Conversation: Χρηματοδότηση της RANDOM από την Τράπεζα Αττικής για την ανακατασκευή κτιρίου γραφείων στην Αθήνα
Posted To: DOLAnnouncements2
Subject: Χρηματοδότηση της RANDOM από την Τράπεζα Αττικής για την ανακατασκευή κτιρίου γραφείων στην Αθήνα

Παρακαλώ δείτε συνημμένα

[Δελτίο Τύπου_Υπογραφή ομολογιακού δανείου Random](#)

From: ΜΟΤΟΔΥΝΑΜΙΚΗ Α.Ε.Ε.
Posted At: 05 September 2024 18:07
Conversation: ΑΓΟΡΑ ΙΔΙΩΝ ΜΕΤΟΧΩΝ
Posted To: DOLAnnouncements2

Subject: ΑΓΟΡΑ ΙΔΙΩΝ ΜΕΤΟΧΩΝ

Επισυνάπτεται η σχετική ανακοίνωση αναφορικά με την απόκτηση ιδίων μετοχών

[Ανακοίνωση Ιδίων Μετοχών 05.09.2024](#)

From: ΜΟΤΟΔΥΝΑΜΙΚΗ Α.Ε.Ε.
Posted At: 05 September 2024 18:09
Conversation: ΑΝΑΚΟΙΝΩΣΗ ΡΥΘΜΙΖΟΜΕΝΗΣ ΠΛΗΡΟΦΟΡΙΑΣ ΤΟΥ Ν.
3556/2007: Γνωστοποίηση συναλλαγών
Posted To: DOLAnnouncements2
Subject: ΑΝΑΚΟΙΝΩΣΗ ΡΥΘΜΙΖΟΜΕΝΗΣ ΠΛΗΡΟΦΟΡΙΑΣ ΤΟΥ Ν.
3556/2007: Γνωστοποίηση συναλλαγών

ΑΝΑΚΟΙΝΩΣΗ ΓΝΩΣΤΟΠΟΙΗΣΗΣ ΣΥΝΑΛΛΑΓΩΝ

**σύμφωνα με τις διατάξεις του Κανονισμού 596/2014 του Ευρωπαϊκού
Κοινοβουλίου και του Συμβουλίου**

Η ανώνυμη εταιρία με την επωνυμία «**ΕΜΠΟΡΙΚΗ ΕΙΣΑΓΩΓΙΚΗ ΑΥΤΟΚΙΝΗΤΩΝ, ΔΙΤΡΟΧΩΝ ΚΑΙ ΜΗΧΑΝΩΝ ΘΑΛΑΣΣΗΣ ΑΝΩΝΥΜΗ ΕΜΠΟΡΙΚΗ ΕΤΑΙΡΙΑ**» και το διακριτικό τίτλο «**ΜΟΤΟΔΥΝΑΜΙΚΗ Α.Ε.Ε.**» (εφεξής: «**Εταιρία**») ανακοινώνει, σύμφωνα με τις διατάξεις του Κανονισμού 596/2014 του Ευρωπαϊκού Κοινοβουλίου και του Συμβουλίου και τις λοιπές ισχύουσες διατάξεις, ότι την 04.09.2024, ο Πρόεδρος του Διοικητικού Συμβουλίου και Διευθύνων Σύμβουλος της Εταιρίας, κ. Πάρης Κυριακόπουλος, υπόχρεο πρόσωπο βάσει του Κανονισμού (ΕΕ) 596/2014 του Ευρωπαϊκού Κοινοβουλίου και του Συμβουλίου, γνωστοποίησε στην Εταιρία ότι την 04.09.2024 προέβη στην αγορά 2.949 κοινών ονομαστικών μετά ψήφου μετοχών της Εταιρίας, συνολικής αξίας €7.665,40 με μέση τιμή κτήσης €2,5993

[Ανακοίνωση 05.09.24 Γνωστοποίηση συναλλαγής υπόχρεου προσώπου](#)

From: ΠΛΑΣΤΙΚΑ ΘΡΑΚΗΣ ΕΤΑΙΡΙΑ ΣΥΜΜΕΤΟΧΩΝ Α.Ε.Ε.
Posted At: 05 September 2024 18:17
Conversation: Έκθεση Βιώσιμης Ανάπτυξης 2023
Posted To: DOLAnnouncements2

Subject: Έκθεση Βιώσιμης Ανάπτυξης 2023

Πλαστικά Θράκης Εταιρεία Συμμετοχών Α.Ε.Ε.

5.9.2024

Έκθεση Βιώσιμης Ανάπτυξης 2023

«Βιώσιμες δράσεις με μετρήσιμο αποτύπωμα»

Για τον Όμιλο, η βιώσιμη ανάπτυξη δεν είναι απλώς μία δέσμευση—είναι η επίτευξη μετρήσιμων αποτελεσμάτων μέσω καινοτόμων πρακτικών. Στην έκθεση αυτή, περιγράφουμε τους τομείς στους οποίους οι δράσεις μας έχουν τον μεγαλύτερο αντίκτυπο, αναδεικνύοντας πως οι στοχευμένες προσπάθειες και οι στρατηγικές συνεργασίες μας, οδηγούν σε ουσιαστικά αποτελέσματα.

Μπορείτε να διαβάσετε ολόκληρη την έκθεση [εδώ](#).

[Έκθεση Βιώσιμης Ανάπτυξης 2023](#)

From: ΓΡ. ΣΑΡΑΝΤΗΣ Α.Β.Ε.Ε.
Posted At: 06 September 2024 09:06
Conversation: Αγορά Ιδίων Μετοχών
Posted To: DOLAnnouncements2
Subject: Αγορά Ιδίων Μετοχών

Αθήνα, 6 Σεπτεμβρίου 2024

Ανακοίνωση Αγοράς Ιδίων Μετοχών

Η εταιρεία ΓΡ. ΣΑΡΑΝΤΗΣ Α.Β.Ε.Ε. ανακοινώνει ότι, κατ' εφαρμογή της από 23.04.2024 σχετικής απόφασης της Τακτικής Γενικής Συνέλευσης των Μετόχων της, προέβη την 5^η Σεπτεμβρίου 2024 σε αγορά 8.400 ιδίων μετοχών με μέση τιμή κτήσης 10,97 ευρώ ανά μετοχή και συνολική αξία συναλλαγής 92.155,42 ευρώ.

Μετά και την προαναφερόμενη αγορά, η εταιρεία κατέχει συνολικά 2.387.728 ίδιες μετοχές, ήτοι ποσοστό 3,57% του συνόλου των μετοχών της εταιρείας.

Η ανακοίνωση εκδίδεται σύμφωνα με το άρθρο 49 του Ν. 4548/2018 και κατ' εφαρμογή του υπ' αριθμ. 596/2014 Κανονισμού του Ευρωπαϊκού Κοινοβουλίου και Συμβουλίου και του κατ' εξουσιοδότηση Κανονισμού (ΕΕ) 2016/1052.

[Αγορά Ιδίων Μετοχών](#)

From: ΕΛΒΑΛΧΑΛΚΟΡ Ε.Β. ΧΑΛΚΟΥ & ΑΛΟΥΜΙΝΙΟΥ Α.Ε.
Posted At: 06 September 2024 09:18
Conversation: ΑΝΑΚΟΙΝΩΣΗ ΓΙΑ ΤΗΝ ΑΓΟΡΑ ΙΔΙΩΝ ΜΕΤΟΧΩΝ
Posted To: DOLAnnouncements2

Subject: ΑΝΑΚΟΙΝΩΣΗ ΓΙΑ ΤΗΝ ΑΓΟΡΑ ΙΔΙΩΝ ΜΕΤΟΧΩΝ

Παρακαλώ δείτε συνημμένα την ανακοίνωση.

[ΑΝΑΚΟΙΝΩΣΗ ΓΙΑ ΤΗΝ ΑΓΟΡΑ ΙΔΙΩΝ ΜΕΤΟΧΩΝ](#)

From: ΜΟΤΟΡ ΟΪΛ Α.Ε.
Posted At: 06 September 2024 09:45
Conversation: Ρυθμιζόμενη Πληροφορία: Αγορές Ιδίων Μετοχών (Απόφαση ΕΓΣ 11/10/2023)
Posted To: DOLAnnouncements2

Subject: Ρυθμιζόμενη Πληροφορία: Αγορές Ιδίων Μετοχών (Απόφαση ΕΓΣ 11/10/2023)

Η ΜΟΤΟΡ ΟΙΛ (ΕΛΛΑΣ) ΔΙΥΛΙΣΤΗΡΙΑ ΚΟΡΙΝΘΟΥ Α.Ε. ανακοινώνει ότι στις 5 Σεπτεμβρίου 2024 προέβη σε αγορά 12.500 μετοχών της Εταιρείας συνολικής αξίας Ευρώ 277.412,00 (μέση τιμή κτήσης: Ευρώ 22,193 ανά μετοχή).

Ο συνολικός αριθμός ιδίων μετοχών που κατέχει η Εταιρεία ανέρχεται σε 2.789.518 που αντιστοιχεί σε ποσοστό 2,52% του μετοχικού της κεφαλαίου. Η μέση τιμή κτήσης των ιδίων μετοχών ανέρχεται σε Ευρώ 19,112 ανά μετοχή.

Μαρούσι, 6 Σεπτεμβρίου 2024

Το Διοικητικό Συμβούλιο

From: SATO A.E.
Posted At: 06 September 2024 10:19
Conversation: SATO Ανακοίνωση σημαντικών γεγονότων 06092024
Posted To: DOLAnnouncements2

Subject: SATO Ανακοίνωση σημαντικών γεγονότων 06092024

Ηράκλειο, 6 Σεπτεμβρίου 2024

Ανακοίνωση για αίτηση επικύρωσης συμφωνίας εξυγίανσης

Η «SATO ΑΝΩΝΥΜΗ ΕΤΑΙΡΕΙΑ ΕΙΔΩΝ ΓΡΑΦΕΙΟΥ ΚΑΙ ΣΠΙΤΙΟΥ» (η "Εταιρία") ανακοινώνει ότι εξεδόθη η υπ' αριθμόν 3658/2-09-2024 απόφαση του Εφετείου Αθηνών δια της οποίας επικυρώθηκε η από 18-09-2019 Συμφωνία Εξυγίανσης που είχε επιτύχει η Εταιρεία και εγκρίθηκε το προτεινόμενο από την Εταιρεία σχέδιο εξυγίανσης.

Υπενθυμίζεται ότι η επιχειρηματική της δραστηριότητα και το μεγαλύτερο μέρος του ενεργητικού της μεταφέρονται έναντι τιμήματος σε νέο φορέα καθώς και μέρος των υποχρεώσεών της. Τόσο το τίμημα, όσο και το προϊόν ρευστοποίησης των υπολοίπων περιουσιακών στοιχείων θα χρησιμοποιηθούν για την εξόφληση των λοιπών υποχρεώσεων της Εταιρίας και στην συνέχεια, όπως έχει ήδη ανακοινωθεί την 19-09-2019, η Εταιρία θα τεθεί σε λύση και εκκαθάριση.

Η Εταιρία θα ξεκινήσει να υλοποιεί άμεσα το επικυρωθέν σχέδιο εξυγίανσης και θα ενημερώσει το επενδυτικό κοινό για την πορεία υλοποίησης της εξυγίανσής της.

[SATO Ανακοίνωση σημαντικών γεγονότων 06092024](#)

From: ΔΕΗ Α.Ε.
Posted At: 06 September 2024 10:50
Conversation: Ανακοίνωση - Ρυθμιζόμενη πληροφορία
Posted To: DOLAnnouncements2

Subject: Ανακοίνωση - Ρυθμιζόμενη πληροφορία

Δείτε την ανακοίνωση

[Ανακοίνωση](#)

From: ΕΛΒΑΛΧΑΛΚΟΡ Ε.Β. ΧΑΛΚΟΥ & ΑΛΟΥΜΙΝΙΟΥ Α.Ε.
Posted At: 06 September 2024 10:54
Conversation: ΑΝΑΚΟΙΝΩΣΗ ΓΙΑ ΔΗΜΟΣΙΕΥΣΗ ΤΩΝ ΟΙΚΟΝΟΜΙΚΩΝ
ΑΠΟΤΕΛΕΣΜΑΤΩΝ Α' ΕΞΑΜΗΝΟΥ 2024
Posted To: DOLAnnouncements2

Subject: ΑΝΑΚΟΙΝΩΣΗ ΓΙΑ ΔΗΜΟΣΙΕΥΣΗ ΤΩΝ ΟΙΚΟΝΟΜΙΚΩΝ
ΑΠΟΤΕΛΕΣΜΑΤΩΝ Α' ΕΞΑΜΗΝΟΥ 2024

Παρακαλώ δείτε το συνημμένο για την ανακοίνωση

[ΑΝΑΚΟΙΝΩΣΗ ΓΙΑ ΔΗΜΟΣΙΕΥΣΗ ΤΩΝ ΟΙΚΟΝΟΜΙΚΩΝ ΑΠΟΤΕΛΕΣΜΑΤΩΝ Α' ΕΞΑΜΗΝΟΥ 2024](#)

From: ΦΙΕΡΑΤΕΞ ΑΦΟΙ ΑΝΕΖΟΥΛΑΚΗ Α.Ε.
Posted At: 06 September 2024 11:53
Conversation: ΑΝΑΚΟΙΝΩΣΗ ΡΥΘΜΙΖΟΜΕΝΗΣ ΠΛΗΡΟΦΟΡΙΑΣ ΤΟΥ Ν.
3556/2007: Γνωστοποίηση για μεταβολή ποσοστού μετόχων
σε επίπεδο δικαιωμάτων ψήφου
Posted To: DOLAnnouncements2
Subject: ΑΝΑΚΟΙΝΩΣΗ ΡΥΘΜΙΖΟΜΕΝΗΣ ΠΛΗΡΟΦΟΡΙΑΣ ΤΟΥ Ν.
3556/2007: Γνωστοποίηση για μεταβολή ποσοστού μετόχων
σε επίπεδο δικαιωμάτων ψήφου

Η εταιρία ΑΦΟΙ ΑΝΕΖΟΥΛΑΚΗ Α.Ε. (ΦΙΕΡΑΤΕΞ) σε εφαρμογή των διατάξεων των άρθρων 10 παρ. η και 14 παρ. 2 του Ν.3556/2007 ανακοινώνει ότι στις 06/09/2024 μετά από σχετική ενημέρωση με επιστολές της εταιρίας ΦΙΕΡΑ ΑΒΕΕ και της κας Μαρίας Ανεζουλάκη, μας γνωστοποιήθηκαν οι εξής μεταβολές επί των δικαιωμάτων ψήφου ενόψει της Ετήσιας Τακτικής Γενικής Συνέλευσης των Μετόχων της Εταιρίας που θα πραγματοποιηθεί στις 10.09.2024:

α) Η μέτοχος της Εταιρίας κα Μαρία Ανεζουλάκη του Ιωάννη κατά την ως άνω Ετήσια Τακτική Γενική Συνέλευση θα έχει το δικαίωμα να ασκήσει αφ' ενός 435.040 δικαιώματα ψήφου, ήτοι ποσοστό 4,264% του συνόλου των δικαιωμάτων ψήφου της Εταιρίας, που ενσωματώνονται σε 435.040 μετοχές της Εταιρίας που κατέχει η ίδια άμεσα, και αφ' ετέρου 3.437.628 δικαιώματα ψήφου, ήτοι ποσοστό 33,690% του συνόλου των δικαιωμάτων ψήφων της Εταιρίας, ως πληρεξούσιος, κατόπιν της από 06/09/2024 ειδικής εξουσιοδότησης εκπροσώπησης της εταιρίας ΦΙΕΡΑ ΑΒΕΕ προς αυτήν.

Ως εκ τούτου, η κα Μαρία Ανεζουλάκη κατά την Ετήσια Τακτική Γενική Συνέλευση των μετόχων της Εταιρίας της 10/09/2024 θα διαθέτει συνολικά 3.872.668 δικαιώματα ψήφου (άμεσα και έμμεσα), ήτοι ποσοστό 37,954% επί του συνόλου των δικαιωμάτων ψήφου της Εταιρίας, ενώ μετά τη λήξη της ως άνω Τακτικής Γενικής Συνέλευσης θα παύσει να ισχύει η ειδική εξουσιοδότηση εκπροσώπησης των δικαιωμάτων ψήφου της εταιρίας ΦΙΕΡΑ ΑΒΕΕ προς αυτήν.

β) Η μέτοχος της Εταιρίας ΦΙΕΡΑ ΑΒΕΕ μετά την από 06/09/2024 ειδική εξουσιοδότησή της προς την κα Μαρία Ανεζουλάκη του Ιωάννη, προκειμένου να την εκπροσωπήσει στην Ετήσια Τακτική Γενική Συνέλευση της Εταιρίας και να ψηφίσει κατά την κρίση της επί των θεμάτων της ημερήσιας διάταξης, δεν θα διαθέτει η ίδια δικαιώματα ψήφου μέχρι και τη λήξη της ως άνω Τακτικής Γενικής Συνέλευσης, ενώ το ποσοστό δικαιωμάτων ψήφου που θα κατέχει μετά τη λήξη

αυτής θα ανέρχεται σε 33,690% του συνόλου των δικαιωμάτων ψήφου της Εταιρίας.

Νέα Σάντα 06/09/2024

From: UNIBIOS A.E.
Posted At: 06 September 2024 12:17
Conversation: ΕΠΙΣΤΡΟΦΗ ΚΕΦΑΛΑΙΟΥ ΜΕ ΚΑΤΑΒΟΛΗ ΜΕΤΡΗΤΩΝ
Posted To: DOLAnnouncements2
Subject: ΕΠΙΣΤΡΟΦΗ ΚΕΦΑΛΑΙΟΥ ΜΕ ΚΑΤΑΒΟΛΗ ΜΕΤΡΗΤΩΝ

Ανακοίνωση για μείωση μετοχικού κεφαλαίου με μείωση της ονομαστικής αξίας της μετοχής και επιστροφή κεφαλαίου στους μετόχους και για αύξηση της ονομαστικής αξίας της μετοχής με κεφαλαιοποίηση αποθεματικών

Ανακοινώνεται από την εταιρία UNIBIOS A.E. Συμμετοχών ότι η Τακτική Γενική

Συνέλευση των μετόχων της 26.07.2024 αποφάσισε την μείωση του μετοχικού κεφαλαίου της εταιρίας κατά το ποσό των 343.800,92 Ευρώ.

Η μείωση του μετοχικού κεφαλαίου πραγματοποιείται με αντίστοιχη μείωση της

ονομαστικής αξίας της μετοχής από 0,30 Ευρώ σε 0,28 Ευρώ και επιστροφή κεφαλαίου με καταβολή μετρητών στους μετόχους ποσού Ευρώ 0,02 ανά μετοχή. Στην συνέχεια και κατά την ίδια Γενική Συνέλευση αποφασίσθηκε η Αύξηση του Μετοχικού Κεφαλαίου με κεφαλαιοποίηση αποθεματικών κατά το ποσό των 343.800,92 ευρώ με την Αύξηση της ονομαστικής αξίας των υφισταμένων μετοχών από είκοσι οκτώ λεπτά του ευρώ (0,28) σε τριάντα λεπτά του ευρώ (0,30^α εκάστη).

Μετά τις ως άνω αλλαγές, το μετοχικό κεφάλαιο της εταιρίας ανέρχεται στο ποσό των ευρώ 5.157.013,80 και διαιρείται σε 17.190.046 μετοχές, ονομαστικής αξίας τριάντα λεπτά του ευρώ (0,30) εκάστη, όλες κοινές ονομαστικές μετοχές μετά ψήφου.

Το Υπουργείο Ανάπτυξης με την με Κωδικό αριθ. Καταχώρησης 4342871/01.08.2024 απόφασή του ενέκρινε την τροποποίηση του σχετικού άρθρου του Καταστατικού της εταιρίας. Η Επιτροπή Εταιρικών Πράξεων στη συνεδρίασή της 05.09.2024 ενημερώθηκε για την αλλαγή της ονομαστικής αξίας

των μετοχών της εταιρίας και για την επιστροφή κεφαλαίου με καταβολή μετρητών στους μετόχους ποσού Ευρώ 0,02 ανά μετοχή.

Κατόπιν των ανωτέρω, από την 12.09.2024 οι μετοχές της εταιρίας θα είναι διαπραγματεύσιμες στο Χ.Α. με ονομαστική αξία, 0,30 Ευρώ ανά μετοχή και χωρίς το δικαίωμα συμμετοχής στην επιστροφή κεφαλαίου με καταβολή μετρητών στους μετόχους ποσού Ευρώ 0,02 ανά μετοχή. Από την ίδια ημερομηνία, η τιμή εκκίνησης των μετοχών της εταιρίας στο Χ.Α. θα διαμορφωθεί σύμφωνα με τον Κανονισμό του Χρηματιστηρίου Αθηνών σε συνδυασμό με την υπ' αριθ.26 απόφαση του Δ.Σ. του Χ.Α. όπως ισχύει.

Δικαιούχοι της επιστροφής κεφαλαίου είναι οι μέτοχοι που θα είναι εγγεγραμμένοι στα αρχεία του Σ.Α.Τ. της 13.09.2024 δηλαδή την επομένη της ημερομηνίας αποκοπής του δικαιώματος απόληψης κεφαλαίου για την εν λόγω εισηγμένη εταιρία.

Ως ημερομηνία έναρξης καταβολής της επιστροφής κεφαλαίου ορίζεται η 19.09.2024

Η καταβολή των μετρητών για το ποσό της επιστροφής του κεφαλαίου θα πραγματοποιηθεί στις 19.09.2024 από την εταιρεία ΕΛΛΗΝΙΚΟ ΚΕΝΤΡΙΚΟ ΑΠΟΘΕΤΗΡΙΟ ΤΙΤΛΩΝ (ATHEXCSD), μέσω των Συμμετεχόντων των λογαριασμών αξιολογίων στο ΣΑΤ ως ακολούθως:

- Μέσω των Συμμετεχόντων των δικαιούχων στο ΣΑΤ (Τράπεζες και Χρηματιστηριακές εταιρείες), σύμφωνα με τα ισχύοντα στον Κανονισμό Λειτουργίας της ATHEXCSD και τις σχετικές αποφάσεις της.
- Ειδικά στις περιπτώσεις πληρωμής μερίσματος σε κληρονόμους θανόντων δικαιούχων των οποίων οι τίτλοι τηρούνται στον Ειδικό Λογαριασμό της Μερίδας τους στο ΣΑΤ, υπό το χειρισμό της ATHEXCSD, η διαδικασία πληρωμής του μερίσματος θα διενεργείται από την ATHEXCSD μετά την ολοκλήρωση της νομιμοποίησης των κληρονόμων.

Για περισσότερες πληροφορίες οι κ.κ. μέτοχοι μπορούν να απευθύνονται στο Τμήμα Εξυπηρέτησης Μετόχων της εταιρίας (τηλ. 210-.6037030, κος Αντώνιος Σβορώνος).

ΦΥΛΗ, 06.09.2024

From: ΤΡΑΠΕΖΑ ΤΗΣ ΕΛΛΑΔΟΣ Α.Ε.
Posted At: 06 September 2024 12:54
Conversation: ΓΝΩΣΤΟΠΟΙΗΣΗ ΑΛΛΑΓΗΣ ΣΥΝΘΕΣΗΣ ΔΙΟΙΚΗΤΙΚΟΥ ΣΥΜΒΟΥΛΙΟΥ
Posted To: DOLAnnouncements2
Subject: ΓΝΩΣΤΟΠΟΙΗΣΗ ΑΛΛΑΓΗΣ ΣΥΝΘΕΣΗΣ ΔΙΟΙΚΗΤΙΚΟΥ ΣΥΜΒΟΥΛΙΟΥ

ΓΕΝΙΚΟ ΣΥΜΒΟΥΛΙΟ ΤΗΣ ΤΡΑΠΕΖΑΣ ΤΗΣ ΕΛΛΑΔΟΣ

Ανακοινώνεται ότι σήμερα, 6 Σεπτεμβρίου 2024, πραγματοποιήθηκε, σε συνεδρίαση του Γενικού Συμβουλίου της Τράπεζας της Ελλάδος, η ορκωμοσία του νέου μέλους του Γενικού Συμβουλίου κ. Βασιλείου Δ. Κωτσοβίλη, σύμφωνα με το άρθρο 22 του Καταστατικού της Τράπεζας. Ο κ. Κωτσοβίλης διορίστηκε ως μέλος του Συμβουλίου Νομισματικής Πολιτικής με το από 12.8.2024 Προεδρικό Διάταγμα (ΦΕΚ τ. ΥΟΔΔ 873/12.8.2024) με εξαετή θητεία, συμμετέχει δε και στο Γενικό Συμβούλιο της Τράπεζας σύμφωνα με τα άρθρα 21 και 35Α του Καταστατικού της. Κατόπιν τούτου, η νέα σύνθεση του Γενικού Συμβουλίου της Τράπεζας της Ελλάδος έχει ως εξής:

Γιάννης Στουρνάρας	(Διοικητής)
Θεόδωρος Κ. Πελαγίδης	(Υποδιοικητής)
Χριστίνα Παπακωνσταντίνου	(Υποδιοικήτρια)
Γεώργιος Ε. Καββαθάς	(Σύμβουλος)
Γεώργιος Ι. Καρανίκας	(Σύμβουλος)
Βασίλειος Δ. Κωτσοβίλης	(Σύμβουλος)
Ιωάννης Δ. Μασούτης	(Σύμβουλος)
Θεοδόσιος Σ. Πανάικας	(Σύμβουλος)
Ιωάννης Α. Ρέτσος	(Σύμβουλος)
Όλγα Π. Χαρίτου	(Σύμβουλος)
Χρήστος Δ. Χατζηεμμανουήλ	(Σύμβουλος)

Γνωστοποιείται, επίσης, ότι το Γενικό Συμβούλιο της Τράπεζας εξέλεξε στην ίδια συνεδρίαση τον κ. Δημήτριο Παπαλεξόπουλο ως Αναπληρωτή Σύμβουλο, στη θέση του παραιτηθέντος κ. Σπυρίδωνα Θεοδωρόπουλου. Η ορκωμοσία του κ. Παπαλεξόπουλου θα πραγματοποιηθεί σε επόμενη συνεδρίαση του Γενικού Συμβουλίου.

From: METLEN ENERGY & METALS A.E.
Posted At: 06 September 2024 14:55
Conversation: Ανακοίνωση ρυθμιζόμενης πληροφορίας Ν. 3556/2007
Posted To: DOLAnnouncements2

Subject: Ανακοίνωση ρυθμιζόμενης πληροφορίας Ν. 3556/2007

METLEN Energy & Metals A.E.

Ανακοίνωση ρυθμιζόμενης πληροφορίας Ν. 3556/2007

Η METLEN Energy & Metals A.E. (η «Εταιρεία»), σύμφωνα με τις διατάξεις του Ν. 3556/2007 και του Κανονισμού (ΕΕ) 596/2014 του Ευρωπαϊκού Κοινοβουλίου και του Συμβουλίου για την κατάχρηση της αγοράς, ανακοινώνει, βάσει σχετικής γνωστοποίησης που έλαβε, ότι την 05.09.2024 η εταιρεία MELVET INVESTMENTS LTD, η οποία ελέγχεται από τον Πρόεδρο του Διοικητικού Συμβουλίου και Διευθύνοντα Σύμβουλο της Εταιρείας, κ. Ευάγγελο Μυτιληναίο, προέβη σε αγορά 25.000 κοινών ονομαστικών μετοχών εκδόσεως της Εταιρείας, συνολικής αξίας 858.000,00 ευρώ.

From: KPI-KPI A.E.
Posted At: 06 September 2024 15:42
Conversation: Συμπληρωματική Ανακοίνωση - Οικονομικό Ημερολόγιο 2024
Posted To: DOLAnnouncements2

Subject: Συμπληρωματική Ανακοίνωση - Οικονομικό Ημερολόγιο 2024

Η KPI-KPI A.B.E.E. συμπληρώνει το Οικονομικό Ημερολόγιο για το έτος 2024 με αναφορά της ημερομηνίας δημοσίευσης των ενδιάμεσων οικονομικών καταστάσεων Α' εξαμήνου 2024.

Ανακοίνωση και Δημοσίευση των ενδιάμεσων οικονομικών καταστάσεων Α' εξαμήνου 2024:

Δευτέρα, 16 Σεπτεμβρίου 2024 (πριν το άνοιγμα της συνεδρίασης του Χρηματιστηρίου Αθηνών).

Ενημέρωση αναλυτών, με τηλεδιάσκεψη, σχετικά με τα Οικονομικά Αποτελέσματα Α' εξαμήνου 2024:

Δευτέρα, 16 Σεπτεμβρίου 2024.

Παρουσίαση στα μέλη της Ένωσης Θεσμικών Επενδυτών των Οικονομικών Αποτελεσμάτων Α' εξαμήνου 2024:

Τρίτη, 17 Σεπτεμβρίου 2024.

From: M.L.S. ΠΛΗΡΟΦΟΡΙΚΗ Α.Ε.
Posted At: 06 September 2024 15:47
Conversation: ΠΡΟΣΚΛΗΣΗ ΣΕ ΣΥΝΕΛΕΥΣΗ ΤΩΝ ΟΜΟΛΟΓΙΟΥΧΩΝ
ΔΑΝΕΙΣΤΩΝ ΤΟΥ ΚΟΔ (ΜΛΣ03)
Posted To: DOLAnnouncements2

Subject: ΠΡΟΣΚΛΗΣΗ ΣΕ ΣΥΝΕΛΕΥΣΗ ΤΩΝ ΟΜΟΛΟΓΙΟΥΧΩΝ
ΔΑΝΕΙΣΤΩΝ ΤΟΥ ΚΟΔ (ΜΛΣ03)

Δείτε την συνημμένη Πρόσκληση.

[ΠΡΟΣΚΛΗΣΗ ΤΩΝ ΟΜΟΛΟΓΙΟΥΧΩΝ ΣΕ ΣΥΝΕΛΕΥΣΗ 20.09.2024_ΚΟΔ ΜΛΣ03](#)

Ομολογιακά Δάνεια Επιχειρήσεων – Οργανωμένη Αγορά (Μη Μετατρέψιμα)

Πλήθος Εισηγμένων Ομολογιών	Ονομαστική αξία	Τιμή έκδοσης	Σημερινό επιτόκιο	Ημερ. λήξης	Διάρκεια (έτη)	Σημείωση	Τοκομερίδιο		Μον. Διαπρα.	Ομόλογα Επιχειρήσεων	Δεδ. Τόκος	Αποδ./Λήξη	Κατωτ Τιμή	Ανωτ Τιμή	Τιμή κλεισ. Προηγ.	Κλείσιμο-ημ/νία	Όγκος	Αξία Συναλλαγών	Τελευταία εντολή		λαχ έτους	Μεγ έτους		
							Κοινό	Προτιμησιακό											Τιμή	Αγορ./ Πώλ.			Ημερομηνία	
230,000	1,000.00	1,000.00	4.70	12/07/2029	7	---	5	---	1	LAMDA DEVELOPMENT A.E. (Μη μετατρέψιμο)	7.8333	3.8450	101.1000	102.0000	101.9000	101.9800	05/09/2024	56,000	57,248.07	101.7000	A	36/09/2024	97.0000	102.4000
320,000	1,000.00	1,000.00	3.40	21/07/2027	7	---	9	---	1	LAMDA DEVELOPMENT A.E. (Μη μετατρέψιμο)	4.7222	3.9080	97.2000	97.3200	97.2162	97.0310	05/09/2024	130,000	126,994.90	96.4003	A	36/09/2024	92.0000	98.4500
200,000	1,000.00	1,000.00	2.10	27/10/2027	7	---	8	---	1	Ο.Π.Α.Π. Α.Ε. (Μη μετατρέψιμο)	7.8167	3.5880	94.2600	95.3294	94.9054	94.6710	05/09/2024	89,000	85,161.47	94.3000	A	36/09/2024	90.5800	96.6000
200,000	1,000.00	1,000.00	1.90	23/03/2028	7	---	7	---	1	ΜΟΤΟΡ ΟΪΛ ΔΙΥΛΙΣΤΗΡΙΑ ΚΟΡΙΝΘΟΥ ΑΕ (Μη μετατρέψιμο)	8.8667	3.4740	94.0001	94.3900	94.2318	94.2000	05/09/2024	11,000	10,463.03	94.0010	A	36/09/2024	90.8477	94.5000
100,000	1,000.00	1,000.00	2.70	25/05/2026	5	---	7	---	1	COSTAMARE PARTICIPATIONS PLC (Μη μετατρέψιμο)	7.9500	4.1170	97.1000	97.1000	97.1000	97.3380	05/09/2024	1,000	978.95	97.1500	A	36/09/2024	94.2567	99.2686
300,000	1,000.00	1,000.00	2.30	20/07/2028	7	---	7	---	1	ΠΡΟΝΤΕΑ ΑΕΕΑΠ (Μη μετατρέψιμο)	3.1944	4.4140	91.8500	92.0500	91.8500	92.0300	05/09/2024	26,000	23,996.56	91.8500	A	36/09/2024	86.1234	92.3500
150,000	1,000.00	1,000.00	2.65	22/10/2026	5	---	6	---	1	CPLP SHIPPING HOLDINGS PLC (Μη μετατρέψιμο)	10.3792	4.3420	96.0000	96.0995	96.0040	96.0800	05/09/2024	25,000	24,265.40	89.0000	A	36/09/2024	93.0000	97.0000
250,000	1,000.00	1,000.00	2.45	16/11/2028	7	---	6	---	1	ΕΛΒΑΛΧΑΛΚΟΡ Α.Ε. (Μη μετατρέψιμο)	7.9625	4.0130	93.0401	93.9797	93.3000	93.2750	05/09/2024	47,000	44,228.03	93.1100	A	36/09/2024	88.4206	97.3000
120,000	1,000.00	1,000.00	2.65	06/12/2028	7	---	6	---	1	ΝΟΒΑΛ ΠΡΟΠΕΡΤΥ ΑΕΕΑΠ (Μη μετατρέψιμο)	7.0667	3.9860	93.5000	95.0000	94.0000	94.7330	05/09/2024	35,000	33,129.93	93.5001	A	36/09/2024	88.5000	95.2731
500,000	1,000.00	1,000.00	2.75	03/07/2027	7	---	9	---	1	ΓΕΚ ΤΕΡΝΑ Α.Ε. (Μη μετατρέψιμο)	5.2708	3.7830	96.0001	96.3000	96.1946	96.1490	05/09/2024	456,000	441,050.70	96.1800	A	36/09/2024	91.5500	96.3000
100,000	1,000.00	1,000.00	2.95	11/02/2027	5	---	6	---	1	SAFE BULKERS PARTICIPATIONS PLC (Μη μετατρέψιμο)	2.3764	3.9760	97.0000	97.1000	97.0077	97.0000	05/09/2024	13,000	12,641.89	97.0000	A	36/09/2024	92.0000	97.1000
120,000	1,000.00	1,000.00	3.95	04/04/2025	7	---	13	---	1	ΓΕΚ ΤΕΡΝΑ Α.Ε. (Μη μετατρέψιμο)	17.4458	4.1180	---	---	---	99.3000	05/09/2024	---	---	99.4010	A	36/09/2024	98.1282	100.1000
100,000	1,000.00	1,000.00	4.40	26/07/2029	7	---	5	---	1	CPLP SHIPPING HOLDINGS PLC (Μη μετατρέψιμο)	5.6222	4.0780	99.5010	99.9500	99.7401	99.6000	05/09/2024	15,000	15,045.35	99.4015	A	36/09/2024	95.0948	100.5000
199,375	1,000.00	1,000.00	3.60	12/03/2026	7	---	11	---	1	ΑΕΡΟΠΟΡΙΑ ΑΙΓΑΙΟΥ Α.Ε. (Μη μετατρέψιμο)	18.2000	3.2690	99.5000	99.5400	99.5255	99.4490	05/09/2024	11,000	11,148.00	99.0001	A	36/09/2024	97.1458	99.6000
150,000	1,000.00	1,000.00	2.60	22/10/2026	7	---	10	---	1	ΤΕΡΝΑ ΕΝΕΡΓΕΙΑΚΗ Μ.Α.Ε.Χ. (Μη μετατρέψιμο)	10.1833	3.9250	---	---	---	96.3630	05/09/2024	---	---	96.3610	A	36/09/2024	92.8293	97.9000
200,000	1,000.00	1,000.00	4.25	23/01/2029	5	---	2	---	1	AUTOHELLAS A.T.E.E. (Μη μετατρέψιμο)	5.7847	3.8820	100.7500	101.0000	101.0000	100.1200	05/09/2024	41,000	41,572.17	100.5000	A	36/09/2024	97.5000	101.0000
130,000	1,000.00	1,000.00	6.00	27/02/2029	5	---	2	---	1	ΙΝΤΡΑΛΟΤ Α.Ε. (Μη μετατρέψιμο)	2.3333	5.3470	101.7000	101.8000	101.7604	101.5000	05/09/2024	54,000	55,076.60	101.3500	A	36/09/2024	100.0050	101.9000
100,000	1,000.00	1,000.00	2.80	25/01/2027	5	---	6	---	1	PREMIA Α.Ε. (Μη μετατρέψιμο)	3.6556	4.6170	---	---	---	95.3000	05/09/2024	---	---	95.1101	A	36/09/2024	90.9974	97.8048

Σημειώσεις Εταιρικών Ομολόγων

Ο Όγκος Συναλλαγών υπολογίζεται ως (Τεμάχια) * (Ονομαστική Τιμή). Η Αξία Συναλλαγών υπολογίζεται ως (Τεμάχια) * (Ονομαστική Τιμή) * (Τιμή %) + (Δεδουλευμένοι Τόκοι).

Οι τιμές συναλλαγών των ομολόγων υπολογίζονται ως ποσοστό επί τοις εκατό (%) της ονομαστικής τους τιμής.

Όλα τα ομόλογα έχουν Ονομαστική Αξία εκπεφρασμένη σε Ευρώ (εκτός εάν σημειώνεται διαφορετικά).

Ομολογιακά Δάνεια Επιχειρήσεων – Οργανωμένη Αγορά (Μη Μετατρέψιμα)

Πλήθος Εισηγμένων Ομολογιών	Ονομαστική αξία	Τιμή έκδοσης	Σημερινό επιτόκιο	Ημερ. λήξης	Διάρκεια (έτη)	Σημείωση	Τοκομερίδιο		Μον. Διασπ.	Ομόλογα Επιχειρήσεων	Δεδ. Τόκος	Αποδ./Λήξη	Κατωτ Τιμή	Ανωτ Τιμή	Τιμή κλεισ. Προηγ.	Κλείσιμο-ημ/νία	Όγκος	Αξία Συναλλαγών	Τελευταία εντολή					
							Κοινό	Προτιμησιακό											Τιμή	Αγορ./ Πώλ.	Ημερομηνία	λαχ έτους	Μεγ έτους	
500,000	1,000.00	1,000.00	4.00	10/07/2030	7	---	3	---	1	METLEN ENERGY & METALS A.E. (Μη μετατρέψιμο)	6.8889	3.5960	100.9300	101.3800	101.1477	101.0100	05/09/2024	344,000	350,317.85	101.1800	A	06/09/2024	98.3001	101.5000
100,000	1,000.00	1,000.00	5.50	15/12/2028	5	---	2	---	1	IDEAL HOLDINGS A.E. (Μη μετατρέψιμο)	12.9861	4.3220	103.6599	103.6599	103.6599	103.4500	05/09/2024	1,000	1,049.59	103.2000	A	06/09/2024	100.6502	104.1000
300,000	1,000.00	1,000.00	2.30	14/12/2028	7	---	6	---	1	ΓΕΚ ΤΕΡΝΑ Α.Ε. (Μη μετατρέψιμο)	5.6222	4.5570	90.5002	90.8400	90.7806	90.8700	05/09/2024	280,000	255,759.92	90.7701	A	06/09/2024	86.5021	92.7400

Σημειώσεις Εταιρικών Ομολόγων

Ο Όγκος Συναλλαγών υπολογίζεται ως (Τεμάχια) * (Ονομαστική Τιμή). Η Αξία Συναλλαγών υπολογίζεται ως (Τεμάχια) * (Ονομαστική Τιμή) * (Τιμή %) + (Δεδουλευμένοι Τόκοι).

Οι τιμές συναλλαγών των ομολόγων υπολογίζονται ως ποσοστό επί τοις εκατό (%) της ονομαστικής τους τιμής.

Όλα τα ομόλογα έχουν Ονομαστική Αξία εκπεφρασμένη σε Ευρώ (εκτός εάν σημειώνεται διαφορετικά).

Ομόλογα Ελληνικού Δημοσίου

Πλήθος Εισηγμ. Ομολογιών	Ονομ. αξία	Σημερινό επιτόκιο	Υπολογισμός Δεδουλευμένων	Ημερ/νία Λήξης [1]	Διάρκεια (έτη)	Σημείωση	Ημερομηνία Πληρ.	Αξία τρέχοντος	Μον. Διασπ.	Ομόλογα Ελληνικού Δημοσίου	Κατωτ Τιμή	Ανωτ Τιμή	Τιμή κλειστ.	Προηγ. Κλείσιμο-ημ/νία	Όγκος	Αξία Συναλλαγών	Τελευταία εντολή Αγορ./ Πώλ. Ημερομηνία
3,000,000	1,000.00	4.13	Πργμ/Πργμ	15/06/2054	30	---	15/06	4.13	1	ΟΕΔ-ΣΤΘ-150654-30X-4,125-1,000	---	---	---	---	---	---	---
4,700,000	1,000.00	1.88	Πργμ/Πργμ	04/02/2035	15	---	04/02	1.88	1	ΟΕΔ-ΣΤΘ-040235-15X-1,875-1,000	---	---	---	---	---	---	---
6,000,000	1,000.00	0.75	Πργμ/Πργμ	18/06/2031	10	---	18/06	0.75	1	ΟΕΔ-ΣΤΘ-180631-10X-0,750-1,000	---	---	---	---	---	---	---
3,600,000	1,000.00	3.88	Πργμ/Πργμ	15/06/2028	5	---	15/06	3.88	1	ΟΕΔ-ΣΤΘ-150628-05X-3,875-1,000	---	---	---	---	---	---	---
5,962,747,327	1.00	3.75	Πργμ/Πργμ	30/01/2028	10	---	/02 - 01/02 - 31/	3.75	1	ΟΕΔ-ΣΤΘ-300128-10X-3,750-1,00	---	---	---	85.4610 13/07/2018	---	---	1.0000 A 28/11/2018
7,067,309,386	1.00	3.90	Πργμ/Πργμ	30/01/2033	15	---	/02 - 01/02 - 31/	3.90	1	ΟΕΔ-ΣΤΘ-300133-15X-3,900-1,00	---	---	---	78.6730 13/07/2018	---	---	1.0000 A 28/11/2018
5,622,848,349	1.00	4.00	Πργμ/Πργμ	30/01/2037	19	---	/02 - 01/02 - 31/	4.00	1	ΟΕΔ-ΣΤΘ-300137-19X-4,000-1,00	---	---	---	77.0370 13/07/2018	---	---	1.0000 A 28/11/2018
5,476,770,669	1.00	4.20	Πργμ/Πργμ	30/01/2042	24	---	/02 - 01/02 - 31/	4.20	1	ΟΕΔ-ΣΤΘ-300142-24X-4,200-1,00	---	---	---	77.7640 13/07/2018	---	---	1.0000 A 28/11/2018
4,450,000	1,000.00	3.38	Πργμ/Πργμ	15/06/2034	10	---	15/06	3.38	1	ΟΕΔ-ΣΤΘ-150634-10X-3,375-1,000	---	---	---	---	---	---	---
40,248,141	1.00	4.30	Πργμ/Πργμ	24/02/2025	13	---	24/02	4.30	1	ΟΕΔ-ΣΤΘ-240225-13X-2,000-1,00	---	---	---	10.0000 22/06/2015	---	---	---
59,586,043	1.00	4.30	Πργμ/Πργμ	24/02/2026	14	---	24/02	4.30	1	ΟΕΔ-ΣΤΘ-240226-14X-2,000-1,00	---	---	---	10.0000 22/06/2015	---	---	---
41,118,344	1.00	4.30	Πργμ/Πργμ	24/02/2027	15	---	24/02	4.30	1	ΟΕΔ-ΣΤΘ-240227-15X-2,000-1,00	---	---	---	10.0000 22/06/2015	---	---	---
45,137,734	1.00	4.30	Πργμ/Πργμ	24/02/2028	16	---	24/02	4.30	1	ΟΕΔ-ΣΤΘ-240228-16X-2,000-1,00	---	---	---	10.0000 22/06/2015	---	---	---
61,768,888	1.00	4.30	Πργμ/Πργμ	24/02/2029	17	---	24/02	4.30	1	ΟΕΔ-ΣΤΘ-240229-17X-2,000-1,00	---	---	---	10.0000 22/06/2015	---	---	---
54,567,744	1.00	4.30	Πργμ/Πργμ	24/02/2030	18	---	24/02	4.30	1	ΟΕΔ-ΣΤΘ-240230-18X-2,000-1,00	---	---	---	10.0000 22/06/2015	---	---	---
37,541,515	1.00	4.30	Πργμ/Πργμ	24/02/2031	19	---	24/02	4.30	1	ΟΕΔ-ΣΤΘ-240231-19X-2,000-1,00	---	---	---	10.0000 22/06/2015	---	---	---
37,558,317	1.00	4.30	Πργμ/Πργμ	24/02/2032	20	---	24/02	4.30	1	ΟΕΔ-ΣΤΘ-240232-20X-2,000-1,00	---	---	---	10.0000 22/06/2015	---	---	---
37,473,732	1.00	4.30	Πργμ/Πργμ	24/02/2033	21	---	24/02	4.30	1	ΟΕΔ-ΣΤΘ-240233-21X-2,000-1,00	---	---	---	10.0000 22/06/2015	---	---	---
33,888,293	1.00	4.30	Πργμ/Πργμ	24/02/2034	22	---	24/02	4.30	1	ΟΕΔ-ΣΤΘ-240234-22X-2,000-1,00	---	---	---	10.0000 22/06/2015	---	---	---
35,177,800	1.00	4.30	Πργμ/Πργμ	24/02/2035	23	---	24/02	4.30	1	ΟΕΔ-ΣΤΘ-240235-23X-2,000-1,00	---	---	---	10.0000 22/06/2015	---	---	---
35,547,268	1.00	4.30	Πργμ/Πργμ	24/02/2036	24	---	24/02	4.30	1	ΟΕΔ-ΣΤΘ-240236-24X-2,000-1,00	---	---	---	10.0000 22/06/2015	---	---	---
40,246,306	1.00	4.30	Πργμ/Πργμ	24/02/2037	25	---	24/02	4.30	1	ΟΕΔ-ΣΤΘ-240237-25X-2,000-1,00	---	---	---	10.0000 22/06/2015	---	---	---
37,643,952	1.00	4.30	Πργμ/Πργμ	24/02/2038	26	---	24/02	4.30	1	ΟΕΔ-ΣΤΘ-240238-26X-2,000-1,00	---	---	---	10.0000 22/06/2015	---	---	---
36,977,100	1.00	4.30	Πργμ/Πργμ	24/02/2039	27	---	24/02	4.30	1	ΟΕΔ-ΣΤΘ-240239-27X-2,000-1,00	---	---	---	10.0000 22/06/2015	---	---	---
41,615,000	1.00	4.30	Πργμ/Πργμ	24/02/2040	28	---	24/02	4.30	1	ΟΕΔ-ΣΤΘ-240240-28X-2,000-1,00	---	---	---	10.0000 22/06/2015	---	---	---
42,227,208	1.00	4.30	Πργμ/Πργμ	24/02/2041	29	---	24/02	4.30	1	ΟΕΔ-ΣΤΘ-240241-29X-2,000-1,00	---	---	---	10.0000 22/06/2015	---	---	---
68,288,487	1.00	4.30	Πργμ/Πργμ	24/02/2042	30	---	24/02	4.30	1	ΟΕΔ-ΣΤΘ-240242-30X-2,000-1,00	---	---	---	10.0000 22/06/2015	---	---	---
4,250,000	1,000.00	3.88	Πργμ/Πργμ	12/03/2029	10	---	12/03	3.88	1	ΟΕΔ-ΣΤΘ-120329-10X-3,875-1,000	---	---	---	---	---	100.0000	A 15/10/2019
4,500,000	1,000.00	0.00	Πργμ/Πργμ	12/02/2026	5	---	12/02	0.00	1	ΟΕΔ-ΣΤΘ-120226-05X-0,000-1,000	---	---	---	---	---	---	---
2,209,163	1,000.00	3.38	Πργμ/Πργμ	15/02/2025	7	---	15/02	3.38	1	ΟΕΔ-ΣΤΘ-150225-07X-3,375-1,000	---	---	---	---	---	---	---
964,000	1,000.00	3.25	Πργμ/Πργμ	20/03/2025	6	---	20/03	3.25	1	ΟΕΔ-ΣΤΘ-200325-06X-3,250-1,000	---	---	---	---	---	---	---
2,100,000	1,000.00	3.55	Πργμ/Πργμ	20/03/2026	7	---	20/03	3.55	1	ΟΕΔ-ΣΤΘ-200326-07X-3,550-1,000	---	---	---	---	---	---	---
5,500,000	1,000.00	1.50	Πργμ/Πργμ	18/06/2030	10	---	18/06	1.50	1	ΟΕΔ-ΣΤΘ-180630-10X-1,500-1,000	---	---	---	---	---	---	---
3,500,000	1,000.00	4.38	Πργμ/Πργμ	18/07/2038	15	---	18/07	4.38	1	ΟΕΔ-ΣΤΘ-180738-15X-4,375-1,000	---	---	---	---	---	---	---

Σημειώσεις Ομολόγων Ελλ. Δημοσίου

Ο Όγκος Συναλλαγών υπολογίζεται ως (Τεμάχια) * (Ονομαστική Τιμή). Η Αξία Συναλλαγών υπολογίζεται ως (Τεμάχια) * (Ονομαστική Τιμή) * (Τιμή %) + (Δεδουλευμένοι Τόκοι)

Η Αξία του τρέχοντος τοκομεριδίου για τις εκδόσεις Ονομαστικής Αξίας 0,01 ευρώ, αναφέρεται σε Ονομαστική Αξία 100 ευρώ.

FLR (= Floating Interest Rate) Ομόλογο Μεταβλητού Επιτοκίου.

[1] - Η Ημερομηνία Λήξης της τοκοφόρου περιόδου και η Ημερομηνία Πληρωμής του τοκομεριδίου.

Ομόλογα Ελληνικού Δημοσίου

Πλήθος Εισηγμ. Ομολογιών	Ονομ. αξία	Σημερινό επιτόκιο	Υπολογισμός Δεδουλευμένων	Ημερ/νία Λήξης [1]	Διάρκεια (έτη)	Σημείωση	Ημερομηνία Πληρ.	Αξία τρέχοντος	Μον. Διαπρ.	Ομόλογα Ελληνικού Δημοσίου	Κατωτ Τιμή	Ανωτ Τιμή	Τιμή κλεισ.	Προηγ. Κλείσιμο-ημ/νία	Όγκος	Αξία Συναλλαγών	Τελευταία εντολή Αγορ./ Πώλ. Ημερομηνία
40,000	1,000.00	4.67	FLR	Πργμ/360	18/09/2024	1	---	18/09 - 19/03	---	1	ΟΕΔ-ΚΥΜ-180924-01X-4,670-1,000	---	---	---	---	---	---
5,364,250	1,000.00	3.25		Πργμ/Πργμ	20/03/2050	30	---	20/03	3.25	1	ΟΕΔ-ΣΤΘ-200350-30X-3,250-1,000	---	---	---	---	---	---
3,924,361	1,000.00	2.00		Πργμ/Πργμ	22/04/2027	7	---	22/04	2.00	1	ΟΕΔ-ΣΤΘ-220427-07X-2,000-1,000	---	---	---	---	---	99.9000 A 22/04/2020
2,500,000	1,000.00	1.88		Πργμ/Πργμ	23/07/2026	7	---	23/07	1.88	1	ΟΕΔ-ΣΤΘ-230726-07X-1,875-1,000	---	---	---	---	---	---
4,900,000	1,000.00	4.25		Πργμ/Πργμ	15/06/2033	10	---	15/06	4.25	1	ΟΕΔ-ΣΤΘ-150633-10X-4,250-1,000	---	---	---	---	---	---
3,500,000	1,000.00	1.88		Πργμ/Πργμ	24/01/2052	30	---	24/01	1.88	1	ΟΕΔ-ΣΤΘ-240152-30X-1,875-1,000	---	---	---	---	---	---
3,700,000	1,000.00	1.75		Πργμ/Πργμ	18/06/2032	10	---	18/06	1.75	1	ΟΕΔ-ΣΤΘ-180632-10X-1,750-1,000	---	---	---	---	---	---
2,200,000	1,000.00	1.13	FLR	Πργμ/360	15/12/2027	5	---	- 15/12 - 15/03 -	---	1	ΟΕΔ-ΚΥΜ-151227-05X-1,130-1,000	---	---	---	---	---	102.1600 A 30/12/2022

Σημειώσεις Ομολόγων Ελλ. Δημοσίου

Ο Όγκος Συναλλαγών υπολογίζεται ως (Τεμάχια) * (Ονομαστική Τιμή). Η Αξία Συναλλαγών υπολογίζεται ως (Τεμάχια) * (Ονομαστική Τιμή) * (Τιμή %) + (Δεδουλευμένοι Τόκοι)

Η Αξία του τρέχοντος τοκομεριδίου για τις εκδόσεις Ονομαστικής Αξίας 0,01 ευρώ, αναφέρεται σε Ονομαστική Αξία 100 ευρώ.

FLR (= Floating Interest Rate) Ομόλογο Μεταβλητού Επιτοκίου.

[1] - Η Ημερομηνία Λήξης της τοκοφόρου περιόδου και η Ημερομηνία Πληρωμής του τοκομεριδίου.

Έντοκα Γραμμάτια & Zero Coupon Ομόλογα Ελληνικού Δημοσίου

Ημερ/νία	Διάρκειας 13 εβδομάδων									Διάρκειας 26 εβδομάδων									Διάρκειας 52 εβδομάδων								
	Ημερ/νία Λήξης	Αρχικό Επιτόκιο	Πλήθος Εισηγμένων	Όνομ/κή αξία	Τιμή έκδοσης	Τελευταία Τιμή	Συναλλαγή Ημερομηνία	Όγκος Συναλλαγών	Σημ.	Ημερ/νία Λήξης	Αρχικό Επιτόκιο	Πλήθος Εισηγμένων	Όνομ/κή αξία	Τιμή έκδοσης	Τελευταία Τιμή	Συναλλαγή Ημερομηνία	Όγκος Συναλλαγών	Σημ.	Ημερ/νία Λήξης	Αρχικό Επιτόκιο	Πλήθος Εισηγμένων	Όνομ/κή αξία	Τιμή έκδοσης	Τελευταία Τιμή	Συναλλαγή Ημερομηνία	Όγκος Συναλλαγών	Σημ.
08/12/2023	---	---	---	---	---	---	---	---	---	---	---	---	---	---	---	---	---	---	06/12/2024	3.70	600,000	1,000.00	963.90	---	---	---	---
08/03/2024	---	---	---	---	---	---	---	---	---	---	---	---	---	---	---	---	---	---	07/03/2025	3.73	812,500	1,000.00	963.70	---	---	---	---
07/06/2024	---	---	---	---	---	---	---	---	---	---	---	---	---	---	---	---	---	---	06/06/2025	3.34	600,000	1,000.00	967.30	---	---	---	---

Ημερήσιο Δελτίο Τιμών

Έτος: 145 Αύξων Αριθμός Συνεδρίασης: 169

Ενότητα 5: Ομόλογα Ελληνικού Δημοσίου Διαπραγματεύσιμα με τη Μέθοδο Εκφώνησης - Αντιφώνησης

Παρασκευή, 6 Σεπτεμβρίου, 2024

Ομόλογα σε Κυκλοφορία	Νόμισμα / Ελάχιστη διαπραγ.	Ημερομηνία Πληρ.	Αξία τρέχοντος τοκομεριδίου	Σημείωση	Τοκομερίδιο	Μονάδα διαπίσης	Ημερ/νία Έκδοσης	Διάρκεια (έτη)	Σημερινό επιτόκιο	Υ.Δ.Τ σε ημέρες	Ομόλογα	Τελευταία τιμή προηγ.	Τελευτ. Τιμή	Εκφ. τοις μετρητοίς (€)	Συναλλαγές σε τμχ	Ελάχιστο ζωής	Μέγιστο ζωής		
0	GBP / 10	01/12	0.25	---	67	1	01/12/1928	100	2.5	360	Ε.Κ.Τ.Ε.	---	---	---	---	---	---		
103,746	GBP / 10	01/12	0.25	---	65	1	01/12/1930	98	2.5	360	Ε.Κ.Τ.Ε. σειρά	2.27	05/02/1996	2.27	Π	05/02/1996	---	2.27	2.27

Νομικών Προσώπων και Εταιρειών σε Συνάλλαγμα και Ευρο

Σημειώσεις Ομολόγων Ελλ. Δημοσίου

Υ.Δ.Τ: Υπολογισμός Δεδουλευμένων Τόκων.

FLR (= Floating Interest Rate) Ομόλογο Μεταβλητού Επιτοκίου.

Η ελάχιστη διαπραγματεύσιμη Ονομαστική Αξία για όλους τους Άυλους Τίτλους του Δημοσίου είναι τα 100 Ευρώ.

(μφρ-0)

Πίνακας Μελών Χρηματιστηρίου Αθηνών και Μελών ΕΤ.ΕΚ.

Επωνυμία	Διεύθυνση	Τηλέφωνο	Φαξ	Αγορά Μετοχών			Αγορά Παραγώγων		Μέλη ΕΤ.ΕΚ.	
				Μέλος Αγοράς	Μέλος εξ Αποστάσεως	Ειδικός Διαπρήτης	Διαπρήτης	Ειδικός Διαπρήτης	Γενικό Εκκαθ'οστικό	Άμεσο Εκκαθ'οστικό
AEONIC SECURITIES C.I.F. P.L.C.	ΛΑΪΟΥ 6, ΓΡ. 301B, ANNA COURT ,	35725337600		a						
ARGUS STOCKBROKERS LTD	25 ΛΕΩΦΟΡΟΣ ΔΗΜΟΣΘΕΝΗ ΣΕΒΕΡΗ 25 ,	0035722717000		a	a		a			
ATHLOS CAPITAL INVESTMENT SERVICES LTD	17 STASINOU AVENUE,BEDIZIA TOWER, 6TH & 7TH FL. ,	35722110777			a					
ATLANTIC SECURITIES LTD	ΠΡΟΔΡΟΜΟΥ 37 37,	0035722445400		a	a					
ΑΧΟΝ ΧΡΗΜΑΤΙΣΤΗΡΙΑΚΗ Α.Ε.Π.Ε.Υ.	ΣΤΑΔΙΟΥ 48 48, ΑΘΗΝΑ	2103363800		a			a			
ΒΕΤΑ ΧΡΗΜΑΤΙΣΤΗΡΙΑΚΗ Α.Ε.Π.Ε.Υ.	Λ.ΑΛΕΞΑΝΔΡΑΣ 29 29 , ΑΘΗΝΑ	210 6478900		a		a	a			a
BNP PARIBAS S.A.	ΛΑΜΨΑΚΟΥ 2 , ΑΘΗΝΑ	2107468525							a	
BOFA SECURITIES EUROPE SA	51 RUE LA BOÏTIE ,	+33 153655555		a	a					
CITIGROUP GLOBAL MARKETS EUROPE AG	REUTERWEG 16 16,	+49 691366-0		a	a					
CITIGROUP GLOBAL MARKETS LIMITED	33 CANADA SQUARE -CANARY WHARF 1,	+44 02079864000		a						
CREDIT SUISSE BANK (EUROPE), S.A.	CALLE AYALA 42, 3A PLANTA-B MADRID ,	+34917916000		a						
CREDIT SUISSE SECURITIES (EUROPE) LIMITED	ONE CABOT SQUARE 1 , LONDON	+44 2078888888		a						
DEUTSCHE BANK AG	GREAT WINCHESTER STREET 1 , LONDON	+44 20 754 54209	00441133361437		a					
EUROBANK EQUITIES ΜΟΝΟΠΡΟΣΩΠΗ Α.Ε.Π.Ε.Υ.	ΦΙΛΕΛΛΗΝΩΝ 10 & ΞΕΝΟΦΩΝΤΟΣ 13 , ΑΘΗΝΑ	2103720425		a		a	a			a
EUROCORP Α.Ε.Π.Ε.Υ.	ΠΛ.ΦΙΛΙΚΗΣ ΕΤΑΙΡΕΙΑΣ 14 14, ΑΘΗΝΑ	2107263600		a			a			a
EUROTRUST ΧΡΗΜΑΤΙΣΤΗΡΙΑΚΗ Α.Ε.Π.Ε.Υ.	ΣΕΒΑΣΤΟΥΠΟΛΕΩΣ 113 113, ΑΘΗΝΑ	2103363100		a						
EUROXX ΧΡΗΜΑΤΙΣΤΗΡΙΑΚΗ Α.Ε.Π.Ε.Υ.	ΠΑΛΑΙΟΛΟΓΟΥ 7, ΧΑΛΑΝΔΡΙ	(210)-6879400	(210)-6879401	a		a	a			a
	ΠΑΛΑΙΟΛΟΓΟΥ 7, ΧΑΛΑΝΔΡΙ	+30 2106879400	210-6879401							
FREEDOM FINANCE EUROPE LTD	ΧΡΗΣΤΑΚΗ ΚΡΑΝΟΥ 20 ,	035725257786		a	a					
GLOBAL CAPITAL SECURITIES & FINANCIAL SERVICES LTD	Λ.ΑΡΧΙΕΠΙΣΚΟΠΟΥ ΜΑΚΑΡΙΟΥ Γ50 50,	0035722710710		a	a					
GREENPOST TRADING EUROPE LTD	KIMONOS 3, ACROPOLIS MANSIONS, 2ND FLOOR, FLAT/OFFICE 202 ,	035722521389		a	a					
HSBC CONTINENTAL EUROPE	Λ.ΜΕΣΣΟΓΕΙΩΝ 109-111 109-111,	2106960000							a	
INDEX ΧΡΗΜΑΤΙΣΤΗΡΙΑΚΗ Α.Ε.Π.Ε.Υ.	ΔΡΑΓΑΤΣΑΝΙΟΥ 6 6, ΑΘΗΝΑ	2103213920		a						
LAIKI FINANCIAL SERVICES LTD	ΛΕΩΦ. ΒΥΡΩΝΟΣ 26, ΛΕΥΚΩΣΙΑ ΚΥΠΡΟΥ	357 22367367	357 22718567		a					
MEGA EQUITY SECURITIES & FINANCIAL SERVICES PUBLIC LTD	ΛΕΩΦ.ΓΡΙΒΑ ΔΙΓΕΝΗ 42-44 42-44,	0035722711711		a	a		a			
MERIT ΧΡΗΜΑΤΙΣΤΗΡΙΑΚΗ Α.Ε.Π.Ε.Υ.	ΣΟΦΟΚΛΕΟΥΣ 5 5, ΑΘΗΝΑ	2141008814		a		a	a			a
MERRILL LYNCH INTERNATIONAL	2 KING EDWARD STREET 2 , LONDON	+44 20276281000		a						
NUNTIUS ΧΡΗΜΑΤΙΣΤΗΡΙΑΚΗ ΜΟΝΟΠΡ.Α.Ε.Π.Ε.Υ.	ΔΡΑΓΑΤΣΑΝΙΟΥ 6 6, ΑΘΗΝΑ	2103350599		a			a			
ONE PLUS CAPITAL LIMITED	75 PRODROMOU AVENUE NICOSIA 1307 ,	35722873760		a	a					
PROCHOICE CHRIMATISTIRIAKI LTD	ΛΕΩΦ.ΣΠΥΡΟΥ ΚΥΠΡΙΑΝΟΥ 57, ΑΚΙΝΗΤΑ Φ 57,	035724661192		a	a					
SHARELINK SECURITIES & FINANCIAL SERVICES LTD	HOUSE-ΘΕΟΤΟΚΗ 6 ΜΕΓΑΡΟ ΕΛΛΗΝΑ 6 ,	+357 22554200		a			a			
SOCIETE GENERALE S.A.	17 COURS VALMY, CEDEX ,	+157290504		a	a		a			

Πίνακας Μελών Χρηματιστηρίου Αθηνών και Μελών ΕΤ.ΕΚ.

Επωνυμία			Αγορά Μετοχών			Αγορά Παραγώγων		Μέλη ΕΤ.ΕΚ.	
Διεύθυνση	Τηλέφωνο	Φαξ	Μέλος Αγοράς	Μέλος εξ Αποστάσεως	Ειδικός Διαπρήτης	Διαπρήτης	Ειδικός Διαπρήτης	Γενικό Εκκαθιστικό	Άμεσο Εκκαθιστικό
SOLIDUS SECURITIES Α.Ε.Π.Ε.Υ.			a			a			a
ΛΟΥΙΖΗΣ ΡΙΑΝΚΟΥΡ 64 64, ΑΘΗΝΑ	2106900600								
THE CYPRUS INVESTMENT & SECURITIES CORPORATION LTD			a	a					
1 AG. ΠΡΟΚΟΡΙΟΥ & POSIDONOS 1ST FLOOR 154,	0035722121700								
UBS EUROPE SE			a	a					
OPERNTURM, BOCKENHEIMER LANDSTRASSE 2-4 ,	496921790								
UBS LIMITED				a					
FINSBURY AVENUE 1 , LONDON	+44 2075687135								
VIGOR FINANCE Α.Ε.Π.Ε.Υ.			a			a	a		
ΨΥΧΑΡΗ 14 , ΝΕΟ ΨΥΧΙΚΟ	2106718400								
Α. ΣΑΡΡΗΣ ΧΡΗΜΑΤΙΣΤΗΡΙΑΚΗ Α.Ε.Π.Ε.Υ			a						
ΔΡΑΓΑΤΣΑΝΙΟΥ 6 6, ΑΘΗΝΑ	2103367700								
ΑΛΦΑ FINANCE ΜΟΝΟΠΡΟΣΩΠΗ ΑΕΠΕΥ			a		a	a	a		a
ΠΑΝΕΠΙΣΤΗΜΙΟΥ 45 5, ΑΘΗΝΑ	2103677400								
ΑΛΦΑ ΤΡΑΠΕΖΑ ΑΝΩΝΥΜΗ ΕΤΑΙΡΙΑ								a	
ΣΤΑΔΙΟΥ 40 , ΑΘΗΝΑ	2103260000								
Γ. Α. ΠΕΡΒΑΝΑΣ ΧΡΗΜΑΤΙΣΤΗΡΙΑΚΗ Α.Ε.Π.Ε.Υ			a						
ΣΟΦΟΚΛΕΟΥΣ 7-9 7-9, ΑΘΗΝΑ	2103727200								
ΕΘΝΙΚΗ ΤΡΑΠΕΖΑ ΤΗΣ ΕΛΛΑΔΟΣ Α.Ε.			a		a	a		a	
ΑΚΑΔΗΜΙΑΣ 68, ΑΘΗΝΑ	(210)-3328817	(210)-3328678							
ΑΙΟΛΟΥ 86, ΑΘΗΝΑ	(210)-3341000	(210)-3228187							
ΕΘΝΙΚΗ ΧΡΗΜΑΤΙΣΤΗΡΙΑΚΗ ΜΟΝΟΠΡΟΣΩΠΗ ΑΕΠΕΥ			a		a	a	a		
ΛΕΩΦΟΡΟΣ ΑΘΗΝΩΝ 128-132 & ΙΦΙΓΕΝΙΑΣ 66, ΑΘΗΝΑ	2103328784								
ΕΛΛΗΝΙΚΗ ΤΡΑΠΕΖΑ (ΕΠΕΝΔΥΣΕΙΣ) ΛΤΔ				a					
ΛΕΩΦ.ΚΥΡΙΑΚΟΥ ΜΑΤΣΗ 31 - ΤΘ 24747 , ΛΕΥΚΩΣΙΑ ΚΥΠΡΟΥ	+357 22500100	357 22500110							
ΕΛΛΗΝΟΑΜΕΡΙΚΑΝΙΚΗ ΧΡΗΜΑΤΙΣΤΗΡΙΑΚΗ ΑΕΠΕΥ			a		a	a			a
ΑΝΔΡΕΑ ΠΑΠΑΝΔΡΕΟΥ 27 27, ΜΑΡΟΥΣΙ	2103311100								
Ι. Χ. ΜΑΥΡΙΚΗΣ ΧΡΗΜΑΤΙΣΤΗΡΙΑΚΗ Α.Ε.Π.Ε.Υ			a						
ΣΟΦΟΚΛΕΟΥΣ 5 5, ΑΘΗΝΑ	2103216730								
ΚΑΠΠΑ ΧΡΗΜΑΤΙΣΤΗΡΙΑΚΗ Α.Ε.Π.Ε.Υ.			a			a			
ΒΑΛΛΩΡΙΤΟΥ 15 15, ΑΘΗΝΑ	2103678600								
ΚΑΡΑΜΑΝΟΦ ΧΡΗΜΑΤΙΣΤΗΡΙΑΚΗ Α.Ε.Π.Ε.Υ.			a						
ΠΛ.ΑΓ.ΘΕΟΔΩΡΩΝ 2 2, ΑΘΗΝΑ	2103212947								
ΚΥΚΛΟΣ ΧΡΗΜΑΤΙΣΤΗΡΙΑΚΗ Α.Ε.Π.Ε.Υ.			a			a			
ΧΑΡΙΛΑΟΥ ΤΡΙΚΟΥΠΗ 6-8-10 39, ΑΘΗΝΑ	2103364300								
ΛΕΩΝ ΔΕΠΟΛΑΣ ΧΡΗΜΑΤΙΣΤΗΡΙΑΚΗ Α.Ε.Π.Ε.Υ.			a		a	a			
ΧΡΗΣΤΟΥ ΛΑΔΑ 1 1, ΑΘΗΝΑ	2103213276 -28								
Ν. ΧΡΥΣΟΧΟΙΔΗΣ ΧΡΗΜΑΤΙΣΤΗΡΙΑΚΗ Α.Ε.Π.Ε.Υ			a			a			a
ΣΟΦΟΚΛΕΟΥΣ 7-9 7-9, ΑΘΗΝΑ	2103213913								
ΠΑΓΚΡΗΤΙΑ ΤΡΑΠΕΖΑ ΑΝΩΝΥΜΗ ΕΤΑΙΡΕΙΑ								a	
ΙΚΑΡΟΥ 5 ,	2810338746								
ΠΑΝΤΕΛΑΚΗΣ ΧΡΗΜΑΤΙΣΤΗΡΙΑΚΗ Α.Ε.Π.Ε.Υ			a		a	a	a		
ΕΘΝΙΚΗΣ ΑΝΤΙΣΤΑΣΕΩΣ 57, ΚΤΙΡΙΟ Β 57, ΧΑΛΑΝΔΡΙ	2106965000								
ΠΕΙΡΑΙΩΣ ΜΟΝΟΠΡΟΣΩΠΗ Α.Ε.Π.Ε.Υ.			a		a	a	a		a
ΣΤΑΔΙΟΥ 10 10, ΑΘΗΝΑ	2103354100								
ΣΤ. ΕΜ. ΛΑΥΡΕΝΤΑΚΗΣ ΧΡΗΜΑΤΙΣΤΗΡΙΑΚΗ Α.Ε.Π.Ε.Υ.			a						
ΣΟΦΟΚΛΕΟΥΣ 7-9 7-9, ΑΘΗΝΑ	2103213336								
ΤΡΑΠΕΖΑ EUROBANK ΑΕ								a	
ΟΘΩΝΟΣ 8 , ΑΘΗΝΑ	2144043907								
ΤΡΑΠΕΖΑ ΟΡΤΙΜΑ BANK Α.Ε.			a		a	a	a	a	
ΑΙΓΙΑΛΕΙΑΣ 32 & ΠΑΡΑΔΕΙΣΟΥ , ΜΑΡΟΥΣΙ	210 8173000								
ΤΡΑΠΕΖΑ ΠΕΙΡΑΙΩΣ ΑΝΩΝΥΜΟΣ ΕΤΑΙΡΕΙΑ			a			a		a	
ΑΜΕΡΙΚΗΣ 4 , ΑΘΗΝΑ	2103335000								

Πίνακας Μετοχών Υπό Ειδική Διαπραγμάτευση

Χρεόγραφο	Κατηγορία Διαπραγμάτευσης
Ειδικός Διαπραγματευτής	Έναρξη Ειδικής Διαπραγμάτευσης
MLS ΠΛΗΡΟΦΟΡΙΚΗ (ΚΟ)	Κατάσταση σε Αναστολή
ΠΕΙΡΑΙΩΣ ΜΟΝΟΠΡΟΣΩΠΗ Α.Ε.Π.Ε.Υ.	01/08/2019
ALPHA ETF FTSE Athex Large Cap	Διαπραγματεύσιμα Αμοιβαία Κεφάλαια (Δ.Α.Κ.)
ΑΛΦΑ FINANCE ΜΟΝΟΠΡΟΣΩΠΗ ΑΕΠΕΥ	02/01/1900
ΕΘΝΙΚΗ ΧΡΗΜΑΤΙΣΤΗΡΙΑΚΗ ΜΟΝΟΠΡΟΣΩΠΗ ΑΕΠΕΥ	02/01/1900
A.S. COMPANY (ΚΟ)	Κύρια Αγορά
EUROBANK EQUITIES ΜΟΝΟΠΡΟΣΩΠΗ Α.Ε.Π.Ε.Υ.	01/04/2019
ΠΑΝΤΕΛΑΚΗΣ ΧΡΗΜΑΤΙΣΤΗΡΙΑΚΗ Α.Ε.Π.Ε.Υ.	02/09/2024
ALPHA TRUST ΣΥΜΜΕΤΟΧΩΝ (ΚΟ)	Κύρια Αγορά
EUROBANK EQUITIES ΜΟΝΟΠΡΟΣΩΠΗ Α.Ε.Π.Ε.Υ.	06/02/2023
ΛΕΩΝ ΔΕΠΟΛΑΣ ΧΡΗΜΑΤΙΣΤΗΡΙΑΚΗ Α.Ε.Π.Ε.Υ.	04/01/2021
ALPHA ΥΠΗΡΕΣΙΩΝ ΣΥΜΜ (ΚΟ)	Κύρια Αγορά
EUROBANK EQUITIES ΜΟΝΟΠΡΟΣΩΠΗ Α.Ε.Π.Ε.Υ.	22/10/2006
MERIT ΧΡΗΜΑΤΙΣΤΗΡΙΑΚΗ Α.Ε.Π.Ε.Υ.	03/09/2012
ΑΛΦΑ FINANCE ΜΟΝΟΠΡΟΣΩΠΗ ΑΕΠΕΥ	29/02/2016
ΕΘΝΙΚΗ ΧΡΗΜΑΤΙΣΤΗΡΙΑΚΗ ΜΟΝΟΠΡΟΣΩΠΗ ΑΕΠΕΥ	02/01/1900
ΕΛΛΗΝΟΑΜΕΡΙΚΑΝΙΚΗ ΧΡΗΜΑΤΙΣΤΗΡΙΑΚΗ ΑΕΠΕΥ	25/07/2014
ΛΕΩΝ ΔΕΠΟΛΑΣ ΧΡΗΜΑΤΙΣΤΗΡΙΑΚΗ Α.Ε.Π.Ε.Υ.	04/01/2016
ΠΕΙΡΑΙΩΣ ΜΟΝΟΠΡΟΣΩΠΗ Α.Ε.Π.Ε.Υ.	28/05/2009
ΑΤΤΙΣΑ BANK Α.Τ.Ε. (ΚΟ)	Κύρια Αγορά
EUROXX ΧΡΗΜΑΤΙΣΤΗΡΙΑΚΗ Α.Ε.Π.Ε.Υ.	22/01/2016
AUSTRIACARD (ΚΑ)	Κύρια Αγορά
ΒΕΤΑ ΧΡΗΜΑΤΙΣΤΗΡΙΑΚΗ Α.Ε.Π.Ε.Υ.	23/03/2023
EUROXX ΧΡΗΜΑΤΙΣΤΗΡΙΑΚΗ Α.Ε.Π.Ε.Υ.	10/06/2024
ΠΕΙΡΑΙΩΣ ΜΟΝΟΠΡΟΣΩΠΗ Α.Ε.Π.Ε.Υ.	02/08/2024
AUTOHELLAS (ΚΟ)	Κύρια Αγορά
EUROXX ΧΡΗΜΑΤΙΣΤΗΡΙΑΚΗ Α.Ε.Π.Ε.Υ.	02/07/2018
ΑΛΦΑ FINANCE ΜΟΝΟΠΡΟΣΩΠΗ ΑΕΠΕΥ	01/07/2019
AVE (ΚΟ)	Κύρια Αγορά
EUROXX ΧΡΗΜΑΤΙΣΤΗΡΙΑΚΗ Α.Ε.Π.Ε.Υ.	05/06/2020
BRIQ PROPERTIES (ΚΟ)	Κύρια Αγορά
EUROBANK EQUITIES ΜΟΝΟΠΡΟΣΩΠΗ Α.Ε.Π.Ε.Υ.	09/09/2019
ΛΕΩΝ ΔΕΠΟΛΑΣ ΧΡΗΜΑΤΙΣΤΗΡΙΑΚΗ Α.Ε.Π.Ε.Υ.	22/02/2021
ΠΕΙΡΑΙΩΣ ΜΟΝΟΠΡΟΣΩΠΗ Α.Ε.Π.Ε.Υ.	05/02/2024
CENERGY HOLDINGS (ΚΑ)	Κύρια Αγορά
EUROBANK EQUITIES ΜΟΝΟΠΡΟΣΩΠΗ Α.Ε.Π.Ε.Υ.	02/01/2016
ΑΛΦΑ FINANCE ΜΟΝΟΠΡΟΣΩΠΗ ΑΕΠΕΥ	02/01/2016
ΠΑΝΤΕΛΑΚΗΣ ΧΡΗΜΑΤΙΣΤΗΡΙΑΚΗ Α.Ε.Π.Ε.Υ.	27/12/2022
ΤΡΑΠΕΖΑ ΟΡΤΙΜΑ BANK Α.Ε.	14/03/2022
CNL CAPITAL (ΚΟ)	Κύρια Αγορά
MERIT ΧΡΗΜΑΤΙΣΤΗΡΙΑΚΗ Α.Ε.Π.Ε.Υ.	01/10/2018
COCA-COLA HBC AG (ΚΟ)	Κύρια Αγορά
ΒΕΤΑ ΧΡΗΜΑΤΙΣΤΗΡΙΑΚΗ Α.Ε.Π.Ε.Υ.	08/03/2021
ΕΘΝΙΚΗ ΧΡΗΜΑΤΙΣΤΗΡΙΑΚΗ ΜΟΝΟΠΡΟΣΩΠΗ ΑΕΠΕΥ	02/01/1900
ΠΕΙΡΑΙΩΣ ΜΟΝΟΠΡΟΣΩΠΗ Α.Ε.Π.Ε.Υ.	04/05/2015
DIMAND (ΚΟ)	Κύρια Αγορά
EUROBANK EQUITIES ΜΟΝΟΠΡΟΣΩΠΗ Α.Ε.Π.Ε.Υ.	08/08/2022
ΑΛΦΑ FINANCE ΜΟΝΟΠΡΟΣΩΠΗ ΑΕΠΕΥ	08/08/2022
ΠΑΝΤΕΛΑΚΗΣ ΧΡΗΜΑΤΙΣΤΗΡΙΑΚΗ Α.Ε.Π.Ε.Υ.	15/05/2023
EUROBANK HOLDINGS (ΚΟ)	Κύρια Αγορά
EUROBANK EQUITIES ΜΟΝΟΠΡΟΣΩΠΗ Α.Ε.Π.Ε.Υ.	01/06/2012
MERIT ΧΡΗΜΑΤΙΣΤΗΡΙΑΚΗ Α.Ε.Π.Ε.Υ.	06/11/2017
ΑΛΦΑ FINANCE ΜΟΝΟΠΡΟΣΩΠΗ ΑΕΠΕΥ	09/01/2006
ΕΘΝΙΚΗ ΧΡΗΜΑΤΙΣΤΗΡΙΑΚΗ ΜΟΝΟΠΡΟΣΩΠΗ ΑΕΠΕΥ	02/01/1900
ΕΛΛΗΝΟΑΜΕΡΙΚΑΝΙΚΗ ΧΡΗΜΑΤΙΣΤΗΡΙΑΚΗ ΑΕΠΕΥ	25/07/2014
ΛΕΩΝ ΔΕΠΟΛΑΣ ΧΡΗΜΑΤΙΣΤΗΡΙΑΚΗ Α.Ε.Π.Ε.Υ.	30/11/2018
ΠΕΙΡΑΙΩΣ ΜΟΝΟΠΡΟΣΩΠΗ Α.Ε.Π.Ε.Υ.	28/09/2009
FOURLIS ΣΥΜΜΕΤΟΧΩΝ (ΚΟ)	Κύρια Αγορά
EUROBANK EQUITIES ΜΟΝΟΠΡΟΣΩΠΗ Α.Ε.Π.Ε.Υ.	01/12/2016
ΠΕΙΡΑΙΩΣ ΜΟΝΟΠΡΟΣΩΠΗ Α.Ε.Π.Ε.Υ.	06/03/2017
HELLENIC ENERGY (ΚΟ)	Κύρια Αγορά
EUROBANK EQUITIES ΜΟΝΟΠΡΟΣΩΠΗ Α.Ε.Π.Ε.Υ.	01/11/2023
ΑΛΦΑ FINANCE ΜΟΝΟΠΡΟΣΩΠΗ ΑΕΠΕΥ	07/11/2023
ΕΛΛΗΝΟΑΜΕΡΙΚΑΝΙΚΗ ΧΡΗΜΑΤΙΣΤΗΡΙΑΚΗ ΑΕΠΕΥ	14/09/2015
ΠΕΙΡΑΙΩΣ ΜΟΝΟΠΡΟΣΩΠΗ Α.Ε.Π.Ε.Υ.	20/03/2017
IDEAL HOLDINGS (ΚΟ)	Κύρια Αγορά
EUROBANK EQUITIES ΜΟΝΟΠΡΟΣΩΠΗ Α.Ε.Π.Ε.Υ.	07/06/2021
ΠΕΙΡΑΙΩΣ ΜΟΝΟΠΡΟΣΩΠΗ Α.Ε.Π.Ε.Υ.	07/06/2021

Πίνακας Μετοχών Υπό Ειδική Διαπραγμάτευση

Χρεόγραφο	Κατηγορία Διαπραγμάτευσης
Ειδικός Διαπραγματευτής	Έναρξη Ειδικής Διαπραγμάτευσης
INTERCONTINENTAL (ΚΟ)	Κύρια Αγορά
ΛΕΩΝ ΔΕΠΟΛΑΣ ΧΡΗΜΑΤΙΣΤΗΡΙΑΚΗ Α.Ε.Π.Ε.Υ.	03/06/2019
INTRAKAT (ΚΟ)	Κύρια Αγορά
ΒΕΤΑ ΧΡΗΜΑΤΙΣΤΗΡΙΑΚΗ Α.Ε.Π.Ε.Υ.	04/10/2021
ΠΑΝΤΕΛΑΚΗΣ ΧΡΗΜΑΤΙΣΤΗΡΙΑΚΗ Α.Ε.Π.Ε.Υ.	10/10/2022
JUMBO (ΚΟ)	Κύρια Αγορά
ΒΕΤΑ ΧΡΗΜΑΤΙΣΤΗΡΙΑΚΗ Α.Ε.Π.Ε.Υ.	01/02/2021
ΕΥΡΟΒΑΝΚ ΕΚΙΠΙΕΣ ΜΟΝΟΠΡΟΣΩΠΗ Α.Ε.Π.Ε.Υ.	25/05/2020
MERIT ΧΡΗΜΑΤΙΣΤΗΡΙΑΚΗ Α.Ε.Π.Ε.Υ.	06/11/2017
ΠΕΙΡΑΙΩΣ ΜΟΝΟΠΡΟΣΩΠΗ Α.Ε.Π.Ε.Υ.	06/03/2017
LAMDA DEVELOPMENT(ΚΟ)	Κύρια Αγορά
ΕΥΡΟΒΑΝΚ ΕΚΙΠΙΕΣ ΜΟΝΟΠΡΟΣΩΠΗ Α.Ε.Π.Ε.Υ.	08/12/2014
ΠΑΝΤΕΛΑΚΗΣ ΧΡΗΜΑΤΙΣΤΗΡΙΑΚΗ Α.Ε.Π.Ε.Υ.	06/11/2017
ΠΕΙΡΑΙΩΣ ΜΟΝΟΠΡΟΣΩΠΗ Α.Ε.Π.Ε.Υ.	29/06/2017
METLEN ENERGY & METALS (ΚΟ)	Κύρια Αγορά
ΒΕΤΑ ΧΡΗΜΑΤΙΣΤΗΡΙΑΚΗ Α.Ε.Π.Ε.Υ.	11/04/2022
ΕΥΡΟΒΑΝΚ ΕΚΙΠΙΕΣ ΜΟΝΟΠΡΟΣΩΠΗ Α.Ε.Π.Ε.Υ.	20/09/2017
MERIT ΧΡΗΜΑΤΙΣΤΗΡΙΑΚΗ Α.Ε.Π.Ε.Υ.	25/02/2019
ΑΛΦΑ FINANCE ΜΟΝΟΠΡΟΣΩΠΗ ΑΕΠΕΥ	15/04/2019
ΕΘΝΙΚΗ ΧΡΗΜΑΤΙΣΤΗΡΙΑΚΗ ΜΟΝΟΠΡΟΣΩΠΗ ΑΕΠΕΥ	02/01/1900
ΠΕΙΡΑΙΩΣ ΜΟΝΟΠΡΟΣΩΠΗ Α.Ε.Π.Ε.Υ.	04/05/2015
ORILINA PROPERTIES ΑΕΕΑΠ (ΚΟ)	Κύρια Αγορά
ΕΥΡΟΒΑΝΚ ΕΚΙΠΙΕΣ ΜΟΝΟΠΡΟΣΩΠΗ Α.Ε.Π.Ε.Υ.	11/12/2023
ΛΕΩΝ ΔΕΠΟΛΑΣ ΧΡΗΜΑΤΙΣΤΗΡΙΑΚΗ Α.Ε.Π.Ε.Υ.	11/12/2023
PERFORMANCE TECHNOLOGIES (ΚΟ)	Κύρια Αγορά
ΕΥΡΟΒΑΝΚ ΕΚΙΠΙΕΣ ΜΟΝΟΠΡΟΣΩΠΗ Α.Ε.Π.Ε.Υ.	22/02/2021
ΠΑΝΤΕΛΑΚΗΣ ΧΡΗΜΑΤΙΣΤΗΡΙΑΚΗ Α.Ε.Π.Ε.Υ.	08/03/2021
PREMIA (ΚΟ)	Κύρια Αγορά
ΒΕΤΑ ΧΡΗΜΑΤΙΣΤΗΡΙΑΚΗ Α.Ε.Π.Ε.Υ.	01/06/2021
ΛΕΩΝ ΔΕΠΟΛΑΣ ΧΡΗΜΑΤΙΣΤΗΡΙΑΚΗ Α.Ε.Π.Ε.Υ.	05/12/2022
ΠΑΝΤΕΛΑΚΗΣ ΧΡΗΜΑΤΙΣΤΗΡΙΑΚΗ Α.Ε.Π.Ε.Υ.	23/12/2021
PROFILE (ΚΟ)	Κύρια Αγορά
ΠΑΝΤΕΛΑΚΗΣ ΧΡΗΜΑΤΙΣΤΗΡΙΑΚΗ Α.Ε.Π.Ε.Υ.	01/07/2019
ΤΡΑΠΕΖΑ ΟΡΤΙΜΑ BANK Α.Ε.	03/04/2023
QUALITY & RELIABILITY (ΚΟ)	Κύρια Αγορά
ΤΡΑΠΕΖΑ ΟΡΤΙΜΑ BANK Α.Ε.	03/01/2023
QUEST ΣΥΜΜΕΤΟΧΩΝ (ΚΟ)	Κύρια Αγορά
ΒΕΤΑ ΧΡΗΜΑΤΙΣΤΗΡΙΑΚΗ Α.Ε.Π.Ε.Υ.	26/03/2018
ΕΥΡΟΒΑΝΚ ΕΚΙΠΙΕΣ ΜΟΝΟΠΡΟΣΩΠΗ Α.Ε.Π.Ε.Υ.	28/01/2019
SPACE HELLAS (ΚΟ)	Κύρια Αγορά
MERIT ΧΡΗΜΑΤΙΣΤΗΡΙΑΚΗ Α.Ε.Π.Ε.Υ.	09/12/2022
TITAN CEMENT (ΚΑ)	Κύρια Αγορά
ΒΕΤΑ ΧΡΗΜΑΤΙΣΤΗΡΙΑΚΗ Α.Ε.Π.Ε.Υ.	01/02/2021
ΕΥΡΟΒΑΝΚ ΕΚΙΠΙΕΣ ΜΟΝΟΠΡΟΣΩΠΗ Α.Ε.Π.Ε.Υ.	06/11/2019
ΠΕΙΡΑΙΩΣ ΜΟΝΟΠΡΟΣΩΠΗ Α.Ε.Π.Ε.Υ.	18/01/2021
TRADE ESTATES ΑΕΕΑΠ (ΚΟ)	Κύρια Αγορά
ΕΥΡΟΒΑΝΚ ΕΚΙΠΙΕΣ ΜΟΝΟΠΡΟΣΩΠΗ Α.Ε.Π.Ε.Υ.	10/11/2023
ΕΥΡΟΒΑΝΚ ΕΚΙΠΙΕΣ ΜΟΝΟΠΡΟΣΩΠΗ Α.Ε.Π.Ε.Υ.	08/11/2023
ΠΑΝΤΕΛΑΚΗΣ ΧΡΗΜΑΤΙΣΤΗΡΙΑΚΗ Α.Ε.Π.Ε.Υ.	08/11/2023
ΠΑΝΤΕΛΑΚΗΣ ΧΡΗΜΑΤΙΣΤΗΡΙΑΚΗ Α.Ε.Π.Ε.Υ.	10/11/2023
VIOTALCO SA/NV (ΚΑ)	Κύρια Αγορά
ΕΥΡΟΒΑΝΚ ΕΚΙΠΙΕΣ ΜΟΝΟΠΡΟΣΩΠΗ Α.Ε.Π.Ε.Υ.	04/03/2014
MERIT ΧΡΗΜΑΤΙΣΤΗΡΙΑΚΗ Α.Ε.Π.Ε.Υ.	17/03/2014
ΑΛΦΑ FINANCE ΜΟΝΟΠΡΟΣΩΠΗ ΑΕΠΕΥ	11/03/2008
ΑΒΑΣ Α.Ε. (ΚΟ)	Κύρια Αγορά
ΕΥΡΟΒΑΝΚ ΕΚΙΠΙΕΣ ΜΟΝΟΠΡΟΣΩΠΗ Α.Ε.Π.Ε.Υ.	14/12/2015
ΠΕΙΡΑΙΩΣ ΜΟΝΟΠΡΟΣΩΠΗ Α.Ε.Π.Ε.Υ.	01/02/2021
ΤΡΑΠΕΖΑ ΟΡΤΙΜΑ BANK Α.Ε.	04/09/2023
ΑΔΜΗΕ ΣΥΜΜΕΤΟΧΩΝ Α.Ε. (ΚΟ)	Κύρια Αγορά
ΕΥΡΟΒΑΝΚ ΕΚΙΠΙΕΣ ΜΟΝΟΠΡΟΣΩΠΗ Α.Ε.Π.Ε.Υ.	24/05/2021
ΕΛΛΗΝΟΑΜΕΡΙΚΑΝΙΚΗ ΧΡΗΜΑΤΙΣΤΗΡΙΑΚΗ ΑΕΠΕΥ	09/03/2020
ΠΕΙΡΑΙΩΣ ΜΟΝΟΠΡΟΣΩΠΗ Α.Ε.Π.Ε.Υ.	29/06/2017
ΑΕΡΟΠΟΡΙΑ ΑΙΓΑΙΟΥ (ΚΟ)	Κύρια Αγορά
ΕΥΡΟΒΑΝΚ ΕΚΙΠΙΕΣ ΜΟΝΟΠΡΟΣΩΠΗ Α.Ε.Π.Ε.Υ.	22/09/2020
ΑΛΟΥΜΥΛΑ (ΚΟ)	Κύρια Αγορά
ΠΕΙΡΑΙΩΣ ΜΟΝΟΠΡΟΣΩΠΗ Α.Ε.Π.Ε.Υ.	31/07/2023
ΑΝΔΡΟΜΕΔΑ ΑΕΕΧ (ΚΟ)	Κύρια Αγορά
ΒΕΤΑ ΧΡΗΜΑΤΙΣΤΗΡΙΑΚΗ Α.Ε.Π.Ε.Υ.	15/02/2021
ΤΡΑΠΕΖΑ ΟΡΤΙΜΑ BANK Α.Ε.	03/04/2023

Πίνακας Μετοχών Υπό Ειδική Διαπραγμάτευση

Χρεόγραφο	Κατηγορία Διαπραγμάτευσης
Ειδικός Διαπραγματευτής	Έναρξη Ειδικής Διαπραγμάτευσης
ΓΕΚ ΤΕΡΝΑ (ΚΟ)	Κύρια Αγορά
ΒΕΤΑ ΧΡΗΜΑΤΙΣΤΗΡΙΑΚΗ Α.Ε.Π.Ε.Υ.	08/03/2021
ΕΥΡΟΒΑΝΚ ΕQUITIES ΜΟΝΟΠΡΟΣΩΠΗ Α.Ε.Π.Ε.Υ.	24/05/2021
ΠΕΙΡΑΙΩΣ ΜΟΝΟΠΡΟΣΩΠΗ Α.Ε.Π.Ε.Υ.	29/08/2019
ΔΕΗ (ΚΟ)	Κύρια Αγορά
ΒΕΤΑ ΧΡΗΜΑΤΙΣΤΗΡΙΑΚΗ Α.Ε.Π.Ε.Υ.	01/02/2021
ΕΥΡΟΒΑΝΚ ΕQUITIES ΜΟΝΟΠΡΟΣΩΠΗ Α.Ε.Π.Ε.Υ.	22/10/2006
MERIT ΧΡΗΜΑΤΙΣΤΗΡΙΑΚΗ Α.Ε.Π.Ε.Υ.	06/11/2017
ΑΛΦΑ FINANCE ΜΟΝΟΠΡΟΣΩΠΗ ΑΕΠΕΥ	09/01/2006
ΕΘΝΙΚΗ ΧΡΗΜΑΤΙΣΤΗΡΙΑΚΗ ΜΟΝΟΠΡΟΣΩΠΗ ΑΕΠΕΥ	02/01/1900
ΕΛΛΗΝΟΑΜΕΡΙΚΑΝΙΚΗ ΧΡΗΜΑΤΙΣΤΗΡΙΑΚΗ ΑΕΠΕΥ	01/09/2014
ΠΕΙΡΑΙΩΣ ΜΟΝΟΠΡΟΣΩΠΗ Α.Ε.Π.Ε.Υ.	28/09/2009
ΔΙΕΘΝΗΣ ΑΕΡΟΛΙΜΕΝΑΣ ΑΘΗΝΩΝ(ΚΟ)	Κύρια Αγορά
ΠΕΙΡΑΙΩΣ ΜΟΝΟΠΡΟΣΩΠΗ Α.Ε.Π.Ε.Υ.	03/06/2024
ΕΘΝΙΚΗ ΤΡΑΠΕΖΑ (ΚΟ)	Κύρια Αγορά
ΕΥΡΟΒΑΝΚ ΕQUITIES ΜΟΝΟΠΡΟΣΩΠΗ Α.Ε.Π.Ε.Υ.	22/10/2006
MERIT ΧΡΗΜΑΤΙΣΤΗΡΙΑΚΗ Α.Ε.Π.Ε.Υ.	03/09/2012
ΑΛΦΑ FINANCE ΜΟΝΟΠΡΟΣΩΠΗ ΑΕΠΕΥ	09/01/2006
ΕΘΝΙΚΗ ΧΡΗΜΑΤΙΣΤΗΡΙΑΚΗ ΜΟΝΟΠΡΟΣΩΠΗ ΑΕΠΕΥ	02/01/1900
ΕΛΛΗΝΟΑΜΕΡΙΚΑΝΙΚΗ ΧΡΗΜΑΤΙΣΤΗΡΙΑΚΗ ΑΕΠΕΥ	25/07/2014
ΛΕΩΝ ΔΕΠΟΛΑΣ ΧΡΗΜΑΤΙΣΤΗΡΙΑΚΗ Α.Ε.Π.Ε.Υ.	20/05/2015
ΠΕΙΡΑΙΩΣ ΜΟΝΟΠΡΟΣΩΠΗ Α.Ε.Π.Ε.Υ.	08/09/2008
ΕΚΤΕΡ (ΚΟ)	Κύρια Αγορά
ΒΕΤΑ ΧΡΗΜΑΤΙΣΤΗΡΙΑΚΗ Α.Ε.Π.Ε.Υ.	26/09/2022
ΕΥΡΟΒΑΝΚ ΕQUITIES ΜΟΝΟΠΡΟΣΩΠΗ Α.Ε.Π.Ε.Υ.	16/10/2017
ΛΕΩΝ ΔΕΠΟΛΑΣ ΧΡΗΜΑΤΙΣΤΗΡΙΑΚΗ Α.Ε.Π.Ε.Υ.	21/05/2018
ΕΛΑΣΤΡΟΝ (ΚΟ)	Κύρια Αγορά
ΛΕΩΝ ΔΕΠΟΛΑΣ ΧΡΗΜΑΤΙΣΤΗΡΙΑΚΗ Α.Ε.Π.Ε.Υ.	20/02/2017
ΕΛΒΑΛΧΑΛΚΟΡ (ΚΟ)	Κύρια Αγορά
ΒΕΤΑ ΧΡΗΜΑΤΙΣΤΗΡΙΑΚΗ Α.Ε.Π.Ε.Υ.	09/01/2023
ΕΥΡΟΒΑΝΚ ΕQUITIES ΜΟΝΟΠΡΟΣΩΠΗ Α.Ε.Π.Ε.Υ.	07/05/2018
ΑΛΦΑ FINANCE ΜΟΝΟΠΡΟΣΩΠΗ ΑΕΠΕΥ	07/05/2018
ΕΛΛΑΚΤΩΡ (ΚΟ)	Κύρια Αγορά
ΕΥΡΟΒΑΝΚ ΕQUITIES ΜΟΝΟΠΡΟΣΩΠΗ Α.Ε.Π.Ε.Υ.	01/06/2012
ΕΥΡΟΧΧ ΧΡΗΜΑΤΙΣΤΗΡΙΑΚΗ Α.Ε.Π.Ε.Υ.	24/09/2018
ΑΛΦΑ FINANCE ΜΟΝΟΠΡΟΣΩΠΗ ΑΕΠΕΥ	18/03/2019
ΕΘΝΙΚΗ ΧΡΗΜΑΤΙΣΤΗΡΙΑΚΗ ΜΟΝΟΠΡΟΣΩΠΗ ΑΕΠΕΥ	02/01/1900
ΠΕΙΡΑΙΩΣ ΜΟΝΟΠΡΟΣΩΠΗ Α.Ε.Π.Ε.Υ.	22/10/2018
ΕΛΛΗΝ. ΧΡΗΜΑΤΙΣΤΗΡΙΑ-Χ.Α. (ΚΟ)	Κύρια Αγορά
ΕΘΝΙΚΗ ΧΡΗΜΑΤΙΣΤΗΡΙΑΚΗ ΜΟΝΟΠΡΟΣΩΠΗ ΑΕΠΕΥ	02/01/1900
ΕΛΛΗΝΟΑΜΕΡΙΚΑΝΙΚΗ ΧΡΗΜΑΤΙΣΤΗΡΙΑΚΗ ΑΕΠΕΥ	01/09/2014
ΠΕΙΡΑΙΩΣ ΜΟΝΟΠΡΟΣΩΠΗ Α.Ε.Π.Ε.Υ.	04/05/2015
ΕΛΤΟΝ (ΚΟ)	Κύρια Αγορά
ΤΡΑΠΕΖΑ ΟΡΤΙΜΑ BANK Α.Ε.	30/01/2023
ΕΥΔΑΠ (ΚΟ)	Κύρια Αγορά
ΕΥΡΟΒΑΝΚ ΕQUITIES ΜΟΝΟΠΡΟΣΩΠΗ Α.Ε.Π.Ε.Υ.	10/06/2019
ΑΛΦΑ FINANCE ΜΟΝΟΠΡΟΣΩΠΗ ΑΕΠΕΥ	27/01/2020
ΕΥΡΩΣΥΜΒΟΥΛΟΙ (ΚΟ)	Κύρια Αγορά
ΕΥΡΟΒΑΝΚ ΕQUITIES ΜΟΝΟΠΡΟΣΩΠΗ Α.Ε.Π.Ε.Υ.	22/07/2014
ΤΡΑΠΕΖΑ ΟΡΤΙΜΑ BANK Α.Ε.	01/02/2023
ΙΝΤΕΡΓΟΥΝΤ-ΕΥΛΕΜΠΟΡΙΑ (ΚΟ)	Κύρια Αγορά
ΕΥΡΟΒΑΝΚ ΕQUITIES ΜΟΝΟΠΡΟΣΩΠΗ Α.Ε.Π.Ε.Υ.	05/07/2021
ΠΑΝΤΕΛΑΚΗΣ ΧΡΗΜΑΤΙΣΤΗΡΙΑΚΗ Α.Ε.Π.Ε.Υ.	01/07/2021
ΙΝΤΕΡΛΑΪΦ (ΚΟ)	Κύρια Αγορά
ΠΕΙΡΑΙΩΣ ΜΟΝΟΠΡΟΣΩΠΗ Α.Ε.Π.Ε.Υ.	22/01/2024
ΚΛΟΥΚΙΝΑΣ - ΛΑΠΠΑΣ (ΚΟ)	Κύρια Αγορά
ΤΡΑΠΕΖΑ ΟΡΤΙΜΑ BANK Α.Ε.	02/01/2023
ΚΛΩΣΤ/ΡΓΙΑ ΝΑΥΠΛΑΚΤΟΥ (ΚΟ)	Κύρια Αγορά
ΤΡΑΠΕΖΑ ΟΡΤΙΜΑ BANK Α.Ε.	29/01/2024
ΚΡΙ - ΚΡΙ (ΚΟ)	Κύρια Αγορά
ΕΥΡΟΒΑΝΚ ΕQUITIES ΜΟΝΟΠΡΟΣΩΠΗ Α.Ε.Π.Ε.Υ.	07/05/2018
ΠΕΙΡΑΙΩΣ ΜΟΝΟΠΡΟΣΩΠΗ Α.Ε.Π.Ε.Υ.	11/12/2023
ΛΑΜΨΑ (ΚΟ)	Κύρια Αγορά
ΛΕΩΝ ΔΕΠΟΛΑΣ ΧΡΗΜΑΤΙΣΤΗΡΙΑΚΗ Α.Ε.Π.Ε.Υ.	16/01/2017
ΜΟΤΟΔΥΝΑΜΙΚΗ (ΚΟ)	Κύρια Αγορά
ΑΛΦΑ FINANCE ΜΟΝΟΠΡΟΣΩΠΗ ΑΕΠΕΥ	12/08/2024
ΤΡΑΠΕΖΑ ΟΡΤΙΜΑ BANK Α.Ε.	25/08/2023

Πίνακας Μετοχών Υπό Ειδική Διαπραγμάτευση

Χρεόγραφο	Κατηγορία Διαπραγμάτευσης
Ειδικός Διαπραγματευτής	Έναρξη Ειδικής Διαπραγμάτευσης
ΜΟΤΟΡ ΟΙΛ (ΚΟ)	Κύρια Αγορά
ΒΕΤΑ ΧΡΗΜΑΤΙΣΤΗΡΙΑΚΗ Α.Ε.Π.Ε.Υ.	08/03/2021
ΕΥΡΟΒΑΝΚ ΕQUITIES ΜΟΝΟΠΡΟΣΩΠΗ Α.Ε.Π.Ε.Υ.	22/10/2006
MERIT ΧΡΗΜΑΤΙΣΤΗΡΙΑΚΗ Α.Ε.Π.Ε.Υ.	25/02/2019
ΕΘΝΙΚΗ ΧΡΗΜΑΤΙΣΤΗΡΙΑΚΗ ΜΟΝΟΠΡΟΣΩΠΗ ΑΕΠΕΥ	02/01/1900
ΛΕΩΝ ΔΕΠΟΛΑΣ ΧΡΗΜΑΤΙΣΤΗΡΙΑΚΗ Α.Ε.Π.Ε.Υ.	01/04/2019
ΠΕΙΡΑΙΩΣ ΜΟΝΟΠΡΟΣΩΠΗ Α.Ε.Π.Ε.Υ.	04/05/2015
ΜΠΛΕ ΚΕΔΡΟΣ (ΚΟ)	Κύρια Αγορά
ΤΡΑΠΕΖΑ ΟΡΤΙΜΑ BANK Α.Ε.	16/10/2023
ΤΡΑΠΕΖΑ ΟΡΤΙΜΑ BANK Α.Ε.	08/11/2023
ΝΟΒΑ ΠΡΟΠΕΡΤΥ ΑΕΕΑΠ (ΚΟ)	Κύρια Αγορά
ΑΛΦΑ FINANCE ΜΟΝΟΠΡΟΣΩΠΗ ΑΕΠΕΥ	05/06/2024
ΠΕΙΡΑΙΩΣ ΜΟΝΟΠΡΟΣΩΠΗ Α.Ε.Π.Ε.Υ.	05/06/2024
ΟΛΠ (ΚΟ)	Κύρια Αγορά
ΕΥΡΟΒΑΝΚ ΕQUITIES ΜΟΝΟΠΡΟΣΩΠΗ Α.Ε.Π.Ε.Υ.	06/02/2019
ΟΠΑΠ (ΚΟ)	Κύρια Αγορά
ΕΥΡΟΒΑΝΚ ΕQUITIES ΜΟΝΟΠΡΟΣΩΠΗ Α.Ε.Π.Ε.Υ.	22/10/2006
MERIT ΧΡΗΜΑΤΙΣΤΗΡΙΑΚΗ Α.Ε.Π.Ε.Υ.	20/03/2017
ΑΛΦΑ FINANCE ΜΟΝΟΠΡΟΣΩΠΗ ΑΕΠΕΥ	09/01/2006
ΕΘΝΙΚΗ ΧΡΗΜΑΤΙΣΤΗΡΙΑΚΗ ΜΟΝΟΠΡΟΣΩΠΗ ΑΕΠΕΥ	02/01/1900
ΕΛΛΗΝΟΑΜΕΡΙΚΑΝΙΚΗ ΧΡΗΜΑΤΙΣΤΗΡΙΑΚΗ ΑΕΠΕΥ	25/07/2014
ΠΕΙΡΑΙΩΣ ΜΟΝΟΠΡΟΣΩΠΗ Α.Ε.Π.Ε.Υ.	04/05/2015
ΟΤΕ (ΚΟ)	Κύρια Αγορά
ΕΥΡΟΒΑΝΚ ΕQUITIES ΜΟΝΟΠΡΟΣΩΠΗ Α.Ε.Π.Ε.Υ.	22/10/2006
MERIT ΧΡΗΜΑΤΙΣΤΗΡΙΑΚΗ Α.Ε.Π.Ε.Υ.	20/03/2017
ΑΛΦΑ FINANCE ΜΟΝΟΠΡΟΣΩΠΗ ΑΕΠΕΥ	09/01/2006
ΕΘΝΙΚΗ ΧΡΗΜΑΤΙΣΤΗΡΙΑΚΗ ΜΟΝΟΠΡΟΣΩΠΗ ΑΕΠΕΥ	02/01/1900
ΕΛΛΗΝΟΑΜΕΡΙΚΑΝΙΚΗ ΧΡΗΜΑΤΙΣΤΗΡΙΑΚΗ ΑΕΠΕΥ	25/07/2014
ΛΕΩΝ ΔΕΠΟΛΑΣ ΧΡΗΜΑΤΙΣΤΗΡΙΑΚΗ Α.Ε.Π.Ε.Υ.	20/04/2015
ΠΕΙΡΑΙΩΣ ΜΟΝΟΠΡΟΣΩΠΗ Α.Ε.Π.Ε.Υ.	08/09/2008
ΠΑΠΟΥΤΣΑΝΗΣ (ΚΟ)	Κύρια Αγορά
ΒΕΤΑ ΧΡΗΜΑΤΙΣΤΗΡΙΑΚΗ Α.Ε.Π.Ε.Υ.	25/11/2013
ΑΛΦΑ FINANCE ΜΟΝΟΠΡΟΣΩΠΗ ΑΕΠΕΥ	19/11/2018
ΠΕΙΡΑΙΩΣ FINANCIAL HOLD (ΚΟ)	Κύρια Αγορά
ΕΥΡΟΒΑΝΚ ΕQUITIES ΜΟΝΟΠΡΟΣΩΠΗ Α.Ε.Π.Ε.Υ.	22/10/2006
ΕΥΡΟΧΧ ΧΡΗΜΑΤΙΣΤΗΡΙΑΚΗ Α.Ε.Π.Ε.Υ.	15/02/2016
MERIT ΧΡΗΜΑΤΙΣΤΗΡΙΑΚΗ Α.Ε.Π.Ε.Υ.	16/09/2013
ΑΛΦΑ FINANCE ΜΟΝΟΠΡΟΣΩΠΗ ΑΕΠΕΥ	15/04/2019
ΕΘΝΙΚΗ ΧΡΗΜΑΤΙΣΤΗΡΙΑΚΗ ΜΟΝΟΠΡΟΣΩΠΗ ΑΕΠΕΥ	02/01/1900
ΕΛΛΗΝΟΑΜΕΡΙΚΑΝΙΚΗ ΧΡΗΜΑΤΙΣΤΗΡΙΑΚΗ ΑΕΠΕΥ	25/07/2014
ΛΕΩΝ ΔΕΠΟΛΑΣ ΧΡΗΜΑΤΙΣΤΗΡΙΑΚΗ Α.Ε.Π.Ε.Υ.	30/11/2018
ΠΕΙΡΑΙΩΣ ΜΟΝΟΠΡΟΣΩΠΗ Α.Ε.Π.Ε.Υ.	16/02/2009
ΠΕΤΡΟΠΟΥΛΟΣ ΠΕΤΡΟΣ (ΚΟ)	Κύρια Αγορά
ΕΥΡΟΒΑΝΚ ΕQUITIES ΜΟΝΟΠΡΟΣΩΠΗ Α.Ε.Π.Ε.Υ.	01/04/2019
ΠΑΝΤΕΛΑΚΗΣ ΧΡΗΜΑΤΙΣΤΗΡΙΑΚΗ Α.Ε.Π.Ε.Υ.	16/03/2020
ΠΛΑΣΤΙΚΑ ΘΡΑΚΗΣ (ΚΟ)	Κύρια Αγορά
ΑΛΦΑ FINANCE ΜΟΝΟΠΡΟΣΩΠΗ ΑΕΠΕΥ	26/03/2018
ΛΕΩΝ ΔΕΠΟΛΑΣ ΧΡΗΜΑΤΙΣΤΗΡΙΑΚΗ Α.Ε.Π.Ε.Υ.	28/03/2024
ΠΕΙΡΑΙΩΣ ΜΟΝΟΠΡΟΣΩΠΗ Α.Ε.Π.Ε.Υ.	02/04/2024
ΡΕΒΟΙΑ (ΚΟ)	Κύρια Αγορά
ΒΕΤΑ ΧΡΗΜΑΤΙΣΤΗΡΙΑΚΗ Α.Ε.Π.Ε.Υ.	26/06/2023
ΤΡΑΠΕΖΑ ΟΡΤΙΜΑ BANK Α.Ε.	15/04/2024
ΣΑΡΑΝΤΗΣ ΓΡ. (ΚΟ)	Κύρια Αγορά
ΒΕΤΑ ΧΡΗΜΑΤΙΣΤΗΡΙΑΚΗ Α.Ε.Π.Ε.Υ.	14/05/2012
ΕΥΡΟΒΑΝΚ ΕQUITIES ΜΟΝΟΠΡΟΣΩΠΗ Α.Ε.Π.Ε.Υ.	24/10/2016
ΠΕΙΡΑΙΩΣ ΜΟΝΟΠΡΟΣΩΠΗ Α.Ε.Π.Ε.Υ.	02/04/2024
ΣΙΔΑΜΑ ΜΕΤΑΛΛΟΥΡΓΙΚΗ (ΚΟ)	Κύρια Αγορά
ΤΡΑΠΕΖΑ ΟΡΤΙΜΑ BANK Α.Ε.	25/05/2023
ΤΕΡΝΑ ΕΝΕΡΓΕΙΑΚΗ (ΚΟ)	Κύρια Αγορά
ΕΥΡΟΒΑΝΚ ΕQUITIES ΜΟΝΟΠΡΟΣΩΠΗ Α.Ε.Π.Ε.Υ.	24/05/2021
ΠΕΙΡΑΙΩΣ ΜΟΝΟΠΡΟΣΩΠΗ Α.Ε.Π.Ε.Υ.	09/12/2019
ΤΕΧΝΙΚΗ ΟΛΥΜΠΙΑΚΗ (ΚΟ)	Κύρια Αγορά
ΒΕΤΑ ΧΡΗΜΑΤΙΣΤΗΡΙΑΚΗ Α.Ε.Π.Ε.Υ.	04/04/2022
ΤΡΑΠΕΖΑ ΟΡΤΙΜΑ BANK Α.Ε.	05/07/2023
ΤΖΙΡΑΚΙΑΝ ΠΡΟΦΙΛ (ΚΟ)	Κύρια Αγορά
ΛΕΩΝ ΔΕΠΟΛΑΣ ΧΡΗΜΑΤΙΣΤΗΡΙΑΚΗ Α.Ε.Π.Ε.Υ.	19/07/2021

Πίνακας Μετοχών Υπό Ειδική Διαπραγμάτευση

Χρεόγραφο	Κατηγορία Διαπραγμάτευσης
Ειδικός Διαπραγματευτής	Έναρξη Ειδικής Διαπραγμάτευσης
ΤΡΑΠΕΖΑ ΟΡΤΙΜΑ BANK (ΚΟ)	Κύρια Αγορά
EUROBANK EQUITIES ΜΟΝΟΠΡΟΣΩΠΗ Α.Ε.Π.Ε.Υ.	11/12/2023
ΑΛΦΑ FINANCE ΜΟΝΟΠΡΟΣΩΠΗ ΑΕΠΕΥ	12/12/2023
ΤΡΑΠΕΖΑ ΟΡΤΙΜΑ BANK Α.Ε.	06/11/2023

Γνωστοποιήσεις Συναλλαγών - Κατάλογος Υπόχρεων Προσώπων

Ημερομηνία Υποβολής [1]	Επωνυμία	Λόγος Υποβολής [2]	Υπόχρεος	Ιδιότητα Υποχρέου	Σχέση με τον Υπόχρεο	Ημερομηνία Συναλλαγής	Αγορά	Όγκος Συναλλαγών	Αξία Συναλλαγών	Φύση Συναλλαγής [3]	Είδος Χρηματικού μέσου	Παρατηρήσεις [4]
06/09/2024	EUROBANK ERGASIAS YΠHPPEΣIΩN KAI ΣYMMETOΧΩN A.E.	B	ΒΑΣΙΛΕΙΟΥ ΚΩΝΣΤΑΝΤΙΝΟΣ	Μέλος ΔΣ Εκτελεστικό	Συνδεδόμενο Νομικό Πρόσωπο	04/09/2024	ΠΑΡΑΓΩΓΩΝ ΧΑ	124	25,048.00	Π	Παράγωγο	1
06/09/2024	EUROBANK ERGASIAS YΠHPPEΣIΩN KAI ΣYMMETOΧΩN A.E.	B	ΒΑΣΙΛΕΙΟΥ ΚΩΝΣΤΑΝΤΙΝΟΣ	Μέλος ΔΣ Εκτελεστικό	Συνδεδόμενο Νομικό Πρόσωπο	04/09/2024	ΑΞΙΩΝ ΧΑ	56,579	113,936.65	A	Μετοχή	1
06/09/2024	EUROBANK ERGASIAS YΠHPPEΣIΩN KAI ΣYMMETOΧΩN A.E.	B	ΒΑΣΙΛΕΙΟΥ ΚΩΝΣΤΑΝΤΙΝΟΣ	Μέλος ΔΣ Εκτελεστικό	Συνδεδόμενο Νομικό Πρόσωπο	04/09/2024	ΑΞΙΩΝ ΧΑ	56,579	113,937.88	Π	Μετοχή	1
06/09/2024	EUROBANK ERGASIAS YΠHPPEΣIΩN KAI ΣYMMETOΧΩN A.E.	B	ΒΑΣΙΛΕΙΟΥ ΚΩΝΣΤΑΝΤΙΝΟΣ	Μέλος ΔΣ Εκτελεστικό	Συνδεδόμενο Νομικό Πρόσωπο	04/09/2024	ΑΞΙΩΝ ΧΑ	12,400	24,965.10	A	Μετοχή	1
06/09/2024	EUROBANK ERGASIAS YΠHPPEΣIΩN KAI ΣYMMETOΧΩN A.E.	B	ΒΑΣΙΛΕΙΟΥ ΚΩΝΣΤΑΝΤΙΝΟΣ	Μέλος ΔΣ Εκτελεστικό	Συνδεδόμενο Νομικό Πρόσωπο	05/09/2024	ΠΑΡΑΓΩΓΩΝ ΧΑ	1	205.00	A	Παράγωγο	1
06/09/2024	EUROBANK ERGASIAS YΠHPPEΣIΩN KAI ΣYMMETOΧΩN A.E.	B	ΒΑΣΙΛΕΙΟΥ ΚΩΝΣΤΑΝΤΙΝΟΣ	Μέλος ΔΣ Εκτελεστικό	Συνδεδόμενο Νομικό Πρόσωπο	05/09/2024	ΑΞΙΩΝ ΧΑ	15,000	30,855.00	Π	Μετοχή	1
06/09/2024	EUROBANK ERGASIAS YΠHPPEΣIΩN KAI ΣYMMETOΧΩN A.E.	B	ΒΑΣΙΛΕΙΟΥ ΚΩΝΣΤΑΝΤΙΝΟΣ	Μέλος ΔΣ Εκτελεστικό	Συνδεδόμενο Νομικό Πρόσωπο	05/09/2024	ΑΞΙΩΝ ΧΑ	49,022	100,369.50	Π	Μετοχή	1
06/09/2024	EUROBANK ERGASIAS YΠHPPEΣIΩN KAI ΣYMMETOΧΩN A.E.	B	ΒΑΣΙΛΕΙΟΥ ΚΩΝΣΤΑΝΤΙΝΟΣ	Μέλος ΔΣ Εκτελεστικό	Συνδεδόμενο Νομικό Πρόσωπο	05/09/2024	ΑΞΙΩΝ ΧΑ	49,022	100,311.22	A	Μετοχή	1
06/09/2024	METLEN ENERGY & METALS A.E.	B	ΜΥΤΙΛΗΝΑΙΟΣ ΕΥΑΓΓΕΛΟΣ	Πρόεδρος κ Διευθ. Σύμβουλος	Συνδεδόμενο Νομικό Πρόσωπο	05/09/2024	ΑΞΙΩΝ ΧΑ	25,000	858,000.00	A	Μετοχή	1
06/09/2024	ΓΡ. ΣΑΡΑΝΤΗΣ Α.Β.Ε.Ε.	B	ΣΑΡΑΝΤΗΣ ΚΥΡΙΑΚΟΣ	Πρόεδρος ΔΣ	Συνδεδόμενο Νομικό Πρόσωπο	03/09/2024	ΑΞΙΩΝ ΧΑ	2,000	21,000.00	A	Μετοχή	1

Σημειώσεις Γνωστοποιήσεων Συναλλαγών

Για περισσότερες πληροφορίες επί των γνωστοποιήσεων συναλλαγών επισκεφτείτε την ιστοσελίδα <http://athexgroup.gr/el/web/guest/companies-info-trade-notifications>

[1] - Η Ημερομηνία Υποβολής αφορά την Ημερομηνία που η Γνωστοποίηση παρελήφθη από το Χ.Α.

[2] - Λόγος Υποβολής: Α: Πρόσωπο που ασκεί Διευθυντικά καθήκοντα, Β: Πρόσωπο που έχει στενό δεσμό με πρόσωπο που ασκεί Διευθυντικά καθήκοντα.

[3] - Φύση Συναλλαγής: Α: Αγορά, Π: Πώληση.

[4] - Παρατηρήσεις: 1 - Λόγω Συμμετοχής σε ΑΜΚ, 2 - Λόγω Εξάσκησης Δικαιώματος Προαίρεσης αγοράς μετοχών που παρέχεται στο προσωπικό, 3 - Λόγω Δωρεάς, 4 - Λόγω Συγχώνευσης ή Διάσπασης κλπ, 5 - Λόγω Μετατροπής ή Ανταλλαγής Ομολογιών, 6 - Ανταλλαγή Λόγω Προαιρετικής Δημόσιας Πρότασης.

Υποκείμενη Αγορά				Αγορά Παραγώγων													
Ανωτ Τιμή	Κατωτ Τιμή	Τιμή κλεισ.	Μεταβ.	Μήνας Παράδοσης	Ανοιγμα	Ανωτ Τιμή	Κατωτ Τιμή	Τελ Τιμή	Τιμή κλεισ.	Τελευταία ζήτηση	Τελευταία προσφορά	Τιμή Εκκαθάρισης ¹	Υψηλό ζωής	Χαμηλό ζωής	Πράξεις	Όγκος	Ανοικτές θέσεις
FTSE/X.A. Large Cap				(Μονάδα Διαπραγμάτευσης: 1 Μονάδα Δείκτη x 2€, Χρηματικός Διακανονισμός)													
3,514.06	3,490.41	3,504.57	-0.27%	Σεπτέμβριος 2024	3,495.00	3,507.00	3,488.00	3,500.00	3,500.00	---	---	---	3,600.75	---	47	169	3,782
				Οκτώβριος 2024	3,499.00	3,503.25	3,489.00	3,503.25	3,503.25	---	---	---	3,540.00	---	13	49	177
				Νοέμβριος 2024	---	---	---	---	3,528.00	---	---	---	---	---	---	---	---
				Δεκέμβριος 2024	---	---	---	---	3,534.75	---	---	---	---	---	---	---	---
				Μάρτιος 2025	---	---	---	---	3,552.50	---	---	---	---	---	---	---	---
				Ιούνιος 2025	---	---	---	---	3,570.25	---	---	---	---	---	---	---	---
FTSE/X.A. Τράπεζες				(Μονάδα Διαπραγμάτευσης: 1 Μονάδα Δείκτη x 15€, Χρηματικός Διακανονισμός)													
1,265.98	1,252.45	1,254.20	-0.93%	Σεπτέμβριος 2024	---	---	---	---	1,270.75	---	---	---	1,332.75	---	---	---	1,266
				Δεκέμβριος 2024	---	---	---	---	1,273.50	---	---	---	---	---	---	---	---
				Μάρτιος 2025	---	---	---	---	1,279.75	---	---	---	---	---	---	---	---
				Ιούνιος 2025	---	---	---	---	1,286.25	---	---	---	---	---	---	---	---
MSCI GREECE REBASED				(Μονάδα Διαπραγμάτευσης: 1 Μονάδα Δείκτη x 2€, Χρηματικός Διακανονισμός)													
5,482.90	5,437.14	5,455.87	-0.49%	Σεπτέμβριος 2024	---	---	---	---	5,351.25	---	---	---	5,516.00	---	---	---	3
				Οκτώβριος 2024	---	---	---	---	5,403.00	---	---	---	5,515.50	---	---	---	10
				Νοέμβριος 2024	---	---	---	---	5,403.75	---	---	---	5,516.00	---	---	---	10
				Δεκέμβριος 2024	---	---	---	---	5,515.25	---	---	---	---	---	---	---	---
				Ιανουάριος 2025	---	---	---	---	5,523.75	---	---	---	---	---	---	---	---
				Φεβρουάριος 2025	---	---	---	---	5,534.50	---	---	---	---	---	---	---	---
				Μάρτιος 2025	---	---	---	---	5,543.00	---	---	---	---	---	---	---	---
				Ιούνιος 2025	---	---	---	---	5,570.75	---	---	---	---	---	---	---	---

Σημειώσεις Παραγώγων

Τις τιμές εκκαθάρισης και τις τελικές ανοικτές θέσεις μπορείτε να τις ανακτήσετε στο ακόλουθο path <http://www.helex.gr/el/web/guest/statistics-end-of-day-derivatives>

Υποκείμενη Αγορά				Αγορά Παραγώγων													
Ανωτ Τιμή	Κατωτ Τιμή	Τιμή κλεισ.	Μεταβ.	Μήνας Παράδοσης	Άνοιγμα	Ανωτ Τιμή	Κατωτ Τιμή	Τελ Τιμή	Τιμή κλεισ.	Τελευταία ζήτηση	Τελευταία προσφορά	Τιμή Εκκαθάρισης*	Υψηλό ζωής	Χαμηλό ζωής	Πράξεις	Όγκος	Ανοικτές θέσεις
(Μέγεθος Συμβολαίου: 100 Χρεόγραφα, Φυσική Παράδοση)																	
ALPHA ΥΠΗΡΕΣΙΩΝ ΣΥΜΜ (ΚΟ)				Σεπτέμβριος 2024	1.56	1.57	1.55	1.56	1.56	---	---	---	1.79	---	55	1,521	160,759
1.567	1.545	1.559	-0.70%	Δεκέμβριος 2024	---	---	---	---	1.59	---	---	---	1.73	---	---	---	410
				Μάρτιος 2025	---	---	---	---	1.59	---	---	---	---	---	---	---	---
				Ιούνιος 2025	---	---	---	---	1.60	---	---	---	---	---	---	---	---
(Μέγεθος Συμβολαίου: 100 Χρεόγραφα, Φυσική Παράδοση)																	
AUTOHELLAS (ΚΟ)				Σεπτέμβριος 2024	---	---	---	---	10.84	---	---	---	12.13	---	---	---	148
11.4	11.18	11.22	-1.75%	Δεκέμβριος 2024	---	---	---	---	11.49	---	---	---	---	---	---	---	---
				Μάρτιος 2025	---	---	---	---	11.54	---	---	---	---	---	---	---	---
				Ιούνιος 2025	---	---	---	---	11.60	---	---	---	---	---	---	---	---
(Μέγεθος Συμβολαίου: 100 Χρεόγραφα, Φυσική Παράδοση)																	
CENERGY HOLDINGS (ΚΑ)				Σεπτέμβριος 2024	9.60	9.61	9.58	9.61	9.61	---	---	---	10.17	---	11	27	4,134
9.65	9.55	9.56	-1.44%	Δεκέμβριος 2024	9.61	9.61	9.61	9.61	9.61	---	---	---	9.62	---	1	1	5
				Μάρτιος 2025	---	---	---	---	9.81	---	---	---	---	---	---	---	---
				Ιούνιος 2025	---	---	---	---	9.86	---	---	---	---	---	---	---	---
(Μέγεθος Συμβολαίου: 100 Χρεόγραφα, Φυσική Παράδοση)																	
COCA-COLA HBC AG (ΚΟ)				Σεπτέμβριος 2024	33.38	33.38	33.34	33.34	33.34	---	---	---	33.61	---	6	17	135
33.7	33.34	33.7	0.60%	Δεκέμβριος 2024	---	---	---	---	33.70	---	---	---	---	---	---	---	---
				Μάρτιος 2025	---	---	---	---	33.87	---	---	---	---	---	---	---	---
				Ιούνιος 2025	---	---	---	---	34.04	---	---	---	---	---	---	---	---
(Μέγεθος Συμβολαίου: 100 Χρεόγραφα, Φυσική Παράδοση)																	
EUROBANK HOLDINGS (ΚΟ)				Σεπτέμβριος 2024	2.04	2.05	2.02	2.03	2.03	---	---	---	2.19	---	31	288	17,540
2.052	2.02	2.03	-1.31%	Δεκέμβριος 2024	2.06	2.06	2.06	2.06	2.06	---	---	---	2.28	---	1	10	30
				Μάρτιος 2025	---	---	---	---	2.08	---	---	---	---	---	---	---	---
				Ιούνιος 2025	---	---	---	---	2.09	---	---	---	---	---	---	---	---
(Μέγεθος Συμβολαίου: 100 Χρεόγραφα, Φυσική Παράδοση)																	
FOURLIS ΣΥΜΜΕΤΟΧΩΝ (ΚΟ)				Σεπτέμβριος 2024	3.93	3.93	3.93	3.93	3.93	---	---	---	4.19	---	1	5	1,003
3.99	3.885	3.89	-1.27%	Δεκέμβριος 2024	---	---	---	---	3.96	---	---	---	---	---	---	---	---
				Μάρτιος 2025	---	---	---	---	3.98	---	---	---	---	---	---	---	---
				Ιούνιος 2025	---	---	---	---	4.00	---	---	---	---	---	---	---	---
(Μέγεθος Συμβολαίου: 100 Χρεόγραφα, Φυσική Παράδοση)																	
HELLENIQ ENERGY (ΚΟ)				Σεπτέμβριος 2024	7.20	7.20	7.20	7.20	7.20	---	---	---	8.40	---	1	5	6,044
7.215	7.155	7.17	-0.42%	Δεκέμβριος 2024	---	---	---	---	7.27	---	---	---	7.35	---	---	---	3
				Μάρτιος 2025	---	---	---	---	7.28	---	---	---	---	---	---	---	---
				Ιούνιος 2025	---	---	---	---	7.32	---	---	---	---	---	---	---	---

Σημειώσεις Παραγώγων

Τις τιμές εκκαθάρισης και τις τελικές ανοικτές θέσεις μπορείτε να τις ανακτήσετε στο ακόλουθο path <http://www.helex.gr/el/web/guest/statistics-end-of-day-derivatives>

Υποκείμενη Αγορά				Αγορά Παραγώγων										Ανοικτές θέσεις			
Ανωτ Τιμή	Κατωτ Τιμή	Τιμή κλεισ.	Μεταβ.	Μήνας Παράδοσης	Άνοιγμα	Ανωτ Τιμή	Κατωτ Τιμή	Τελ Τιμή	Τιμή κλεισ.	Τελευταία ζήτηση	Τελευταία προσφορά	Τιμή Εκκαθάρισης*	Υψηλό ζωής	Χαμηλό ζωής	Πράξεις	Όγκος	Ανοικτές θέσεις
(Μέγεθος Συμβολαίου: 102 Χρεόγραφα, Φυσική Παράδοση)																	
INTRACOM HOLDINGS (ΚΟ)				Σεπτέμβριος 2024	3.17	3.18	3.13	3.13	3.13	---	---	---	3.55	2.80	5	12	7,688
3.21	3.11	3.115	-1.27%	Δεκέμβριος 2024	---	---	---	---	3.17	---	---	---	---	---	---	---	---
				Μάρτιος 2025	---	---	---	---	3.19	---	---	---	---	---	---	---	---
				Ιούνιος 2025	---	---	---	---	3.21	---	---	---	---	---	---	---	---
(Μέγεθος Συμβολαίου: 100 Χρεόγραφα, Φυσική Παράδοση)																	
INTRAKAT (ΚΟ)				Σεπτέμβριος 2024	5.01	5.01	5.01	5.01	5.01	---	---	---	5.24	---	3	16	2,352
5	4.955	4.995	-0.10%	Δεκέμβριος 2024	5.01	5.01	5.00	5.00	5.00	---	---	5.07	---	2	2	16	---
				Μάρτιος 2025	---	---	---	---	5.05	---	---	---	---	---	---	---	---
				Ιούνιος 2025	---	---	---	---	5.08	---	---	---	---	---	---	---	---
(Μέγεθος Συμβολαίου: 100 Χρεόγραφα, Φυσική Παράδοση)																	
JUMBO (ΚΟ)				Σεπτέμβριος 2024	24.20	24.64	24.20	24.63	24.63	---	---	---	26.97	---	22	37	331
24.82	24.2	24.82	2.14%	Δεκέμβριος 2024	24.60	24.60	24.52	24.52	24.52	---	---	24.60	---	2	12	5	---
				Μάρτιος 2025	---	---	---	---	24.57	---	---	---	---	---	---	---	---
				Ιούνιος 2025	---	---	---	---	24.69	---	---	---	---	---	---	---	---
(Μέγεθος Συμβολαίου: 100 Χρεόγραφα, Φυσική Παράδοση)																	
LAMDA DEVELOPMENT(ΚΟ)				Σεπτέμβριος 2024	7.15	7.15	7.15	7.15	7.15	---	---	---	7.68	---	1	1	6,002
7.19	7.11	7.15	-0.28%	Δεκέμβριος 2024	---	---	---	---	7.21	---	---	---	---	---	---	---	---
				Μάρτιος 2025	---	---	---	---	7.25	---	---	---	---	---	---	---	---
				Ιούνιος 2025	---	---	---	---	7.28	---	---	---	---	---	---	---	---
(Μέγεθος Συμβολαίου: 100 Χρεόγραφα, Φυσική Παράδοση)																	
METLEN ENERGY & METALS (ΚΟ)				Σεπτέμβριος 2024	34.00	34.09	33.95	34.09	34.09	---	---	---	38.35	---	6	10	4,501
34.24	33.82	34.12	-0.58%	Δεκέμβριος 2024	34.40	34.59	34.40	34.59	34.59	---	---	36.20	---	3	12	150	---
				Μάρτιος 2025	---	---	---	---	34.70	---	---	---	---	---	---	---	---
				Ιούνιος 2025	---	---	---	---	34.87	---	---	---	---	---	---	---	---
(Μέγεθος Συμβολαίου: 100 Χρεόγραφα, Φυσική Παράδοση)																	
MIG (ΚΟ)				Σεπτέμβριος 2024	---	---	---	---	3.52	---	---	---	3.94	---	---	---	88
3.48	3.48	3.51	0.00%	Δεκέμβριος 2024	3.50	3.50	3.50	3.50	3.50	---	---	3.50	---	1	1	5	---
				Μάρτιος 2025	---	---	---	---	3.55	---	---	---	---	---	---	---	---
				Ιούνιος 2025	---	---	---	---	3.57	---	---	---	---	---	---	---	---
(Μέγεθος Συμβολαίου: 100 Χρεόγραφα, Φυσική Παράδοση)																	
QUEST ΣΥΜΜΕΤΟΧΩΝ (ΚΟ)				Σεπτέμβριος 2024	5.26	5.31	5.26	5.31	5.31	---	---	---	5.38	---	7	10	174
5.34	5.25	5.34	1.14%	Δεκέμβριος 2024	---	---	---	---	5.31	---	---	---	---	---	---	---	---
				Μάρτιος 2025	---	---	---	---	5.34	---	---	---	---	---	---	---	---
				Ιούνιος 2025	---	---	---	---	5.36	---	---	---	---	---	---	---	---

Σημειώσεις Παραγώγων

Τις τιμές εκκαθάρισης και τις τελικές ανοικτές θέσεις μπορείτε να τις ανακτήσετε στο ακόλουθο path <http://www.helex.gr/el/web/guest/statistics-end-of-day-derivatives>

Υποκείμενη Αγορά				Αγορά Παραγώγων														
Ανωτ Τιμή	Κατωτ Τιμή	Τιμή κλεισ.	Μεταβ.	Μήνας Παράδοσης	Άνοιγμα	Ανωτ Τιμή	Κατωτ Τιμή	Τελ Τιμή	Τιμή κλεισ.	Τελευταία ζήτηση	Τελευταία προσφορά	Τιμή Εκκαθάρισης*	Υψηλό ζωής	Χαμηλό ζωής	Πράξεις	Όγκος	Ανοικτές θέσεις	
(Μέγεθος Συμβολαίου: 100 Χρεόγραφα, Φυσική Παράδοση)																		
ΤΙΤΑΝ CEMENT (ΚΑ)				Σεπτέμβριος 2024	---	---	---	---	32.05	---	---	---	33.56	---	---	---	---	437
32.15	31.5	31.85	-0.16%	Δεκέμβριος 2024	---	---	---	---	32.09	---	---	---	---	---	---	---	---	
				Μάρτιος 2025	---	---	---	---	32.25	---	---	---	---	---	---	---	---	
				Ιούνιος 2025	---	---	---	---	32.41	---	---	---	---	---	---	---	---	
(Μέγεθος Συμβολαίου: 100 Χρεόγραφα, Φυσική Παράδοση)																		
ΒΙΟΗΑΛCO SA/NV (ΚΑ)				Σεπτέμβριος 2024	5.75	5.75	5.72	5.73	5.73	---	---	---	6.50	---	6	14	4,168	
5.75	5.7	5.71	-1.04%	Δεκέμβριος 2024	5.78	5.82	5.78	5.80	5.80	---	---	---	6.15	---	6	22	146	
				Μάρτιος 2025	---	---	---	---	5.83	---	---	---	---	---	---	---	---	
				Ιούνιος 2025	---	---	---	---	5.86	---	---	---	---	---	---	---	---	
(Μέγεθος Συμβολαίου: 100 Χρεόγραφα, Φυσική Παράδοση)																		
ΑΒΑΞ Α.Ε. (ΚΟ)				Σεπτέμβριος 2024	---	---	---	---	1.43	---	---	---	1.50	---	---	---	---	661
1.39	1.368	1.368	-1.44%	Δεκέμβριος 2024	---	---	---	---	1.40	---	---	---	---	---	---	---	---	
				Μάρτιος 2025	---	---	---	---	1.40	---	---	---	---	---	---	---	---	
				Ιούνιος 2025	---	---	---	---	1.41	---	---	---	---	---	---	---	---	
(Μέγεθος Συμβολαίου: 100 Χρεόγραφα, Φυσική Παράδοση)																		
ΑΔΜΗΕ ΣΥΜΜΕΤΟΧΩΝ Α.Ε. (ΚΟ)				Σεπτέμβριος 2024	2.16	2.17	2.16	2.17	2.17	---	---	---	2.39	---	3	45	22,669	
2.22	2.19	2.205	-1.12%	Δεκέμβριος 2024	---	---	---	---	2.24	---	---	---	---	---	---	---	---	
				Μάρτιος 2025	---	---	---	---	2.25	---	---	---	---	---	---	---	---	
				Ιούνιος 2025	---	---	---	---	2.27	---	---	---	---	---	---	---	---	
(Μέγεθος Συμβολαίου: 100 Χρεόγραφα, Φυσική Παράδοση)																		
ΑΕΡΟΠΟΡΙΑ ΑΙΓΑΙΟΥ (ΚΟ)				Σεπτέμβριος 2024	11.38	11.44	11.38	11.44	11.44	---	---	---	12.49	---	2	9	3,611	
11.52	11.33	11.44	-0.69%	Δεκέμβριος 2024	---	---	---	---	11.71	---	---	---	12.12	---	---	---	165	
				Μάρτιος 2025	---	---	---	---	11.65	---	---	---	---	---	---	---	---	
				Ιούνιος 2025	---	---	---	---	11.70	---	---	---	---	---	---	---	---	
(Μέγεθος Συμβολαίου: 100 Χρεόγραφα, Φυσική Παράδοση)																		
ΓΕΚ ΤΕΡΝΑ (ΚΟ)				Σεπτέμβριος 2024	17.49	17.50	17.34	17.48	17.48	---	---	---	17.73	17.25	26	126	11,763	
17.5	17.28	17.42	-0.23%	Δεκέμβριος 2024	17.60	17.64	17.55	17.61	17.61	---	---	---	17.79	---	13	51	164	
				Μάρτιος 2025	---	---	---	---	17.65	---	---	---	---	---	---	---	---	
				Ιούνιος 2025	---	---	---	---	17.74	---	---	---	---	---	---	---	---	
(Μέγεθος Συμβολαίου: 101 Χρεόγραφα, Φυσική Παράδοση)																		
ΔΕΗ (ΚΟ)				Σεπτέμβριος 2024	11.50	11.70	11.47	11.68	11.68	---	---	---	11.90	---	49	565	24,401	
11.7	11.42	11.69	0.52%	Δεκέμβριος 2024	11.74	11.74	11.74	11.74	11.74	---	---	---	11.96	---	1	2	264	
				Μάρτιος 2025	---	---	---	---	11.76	---	---	---	---	---	---	---	---	
				Ιούνιος 2025	---	---	---	---	11.82	---	---	---	---	---	---	---	---	

Σημειώσεις Παραγώγων

Τις τιμές εκκαθάρισης και τις τελικές ανοικτές θέσεις μπορείτε να τις ανακτήσετε στο ακόλουθο path <http://www.helex.gr/el/web/guest/statistics-end-of-day-derivatives>

Υποκείμενη Αγορά				Αγορά Παραγώγων										Ανοικτές θέσεις			
Ανωτ Τιμή	Κατωτ Τιμή	Τιμή κλεισ.	Μεταβ.	Μήνας Παράδοσης	Άνοιγμα	Ανωτ Τιμή	Κατωτ Τιμή	Τελ Τιμή	Τιμή κλεισ.	Τελευταία ζήτηση	Τελευταία προσφορά	Τιμή Εκκαθάρισης*	Υψηλό ζωής	Χαμηλό ζωής	Πράξεις	Όγκος	Ανοικτές θέσεις
ΔΙΕΘΝΗΣ ΑΕΡΟΛΙΜΕΝΑΣ ΑΘΗΝΩΝ(ΚΟ)																	
(Μέγεθος Συμβολαίου: 100 Χρεόγραφα, Φυσική Παράδοση)																	
7.87	7.81	7.86	-0.05%	Σεπτέμβριος 2024	7.89	7.89	7.89	7.89	7.89	---	---	---	8.41	---	2	2	1,184
				Δεκέμβριος 2024	---	---	---	---	7.91	---	---	---	---	---	---	---	---
				Μάρτιος 2025	---	---	---	---	7.95	---	---	---	---	---	---	---	---
				Ιούνιος 2025	---	---	---	---	7.99	---	---	---	---	---	---	---	---
ΕΘΝΙΚΗ ΤΡΑΠΕΖΑ (ΚΟ)																	
(Μέγεθος Συμβολαίου: 100 Χρεόγραφα, Φυσική Παράδοση)																	
7.642	7.574	7.59	-1.30%	Σεπτέμβριος 2024	7.62	7.66	7.58	7.62	7.62	---	---	---	8.36	---	73	848	15,426
				Δεκέμβριος 2024	7.69	7.76	7.66	7.66	7.66	---	---	---	8.20	---	15	87	405
				Μάρτιος 2025	---	---	---	---	7.77	---	---	---	---	---	---	---	---
				Ιούνιος 2025	---	---	---	---	7.81	---	---	---	---	---	---	---	---
ΕΒΑΛΧΑΛΚΟΡ (ΚΟ)																	
(Μέγεθος Συμβολαίου: 100 Χρεόγραφα, Φυσική Παράδοση)																	
1.86	1.824	1.84	-1.08%	Σεπτέμβριος 2024	1.86	1.88	1.85	1.88	1.88	---	---	---	2.04	---	4	35	4,715
				Δεκέμβριος 2024	1.81	1.81	1.81	1.81	1.81	---	---	---	1.91	---	1	6	69
				Μάρτιος 2025	---	---	---	---	1.88	---	---	---	---	---	---	---	---
				Ιούνιος 2025	---	---	---	---	1.89	---	---	---	---	---	---	---	---
ΕΛΛΑΚΤΩΡ (ΚΟ)																	
(Μέγεθος Συμβολαίου: 124 Χρεόγραφα, Φυσική Παράδοση)																	
2.04	2.01	2.01	-0.74%	Σεπτέμβριος 2024	2.03	2.05	2.02	2.05	2.05	---	---	---	2.13	1.79	14	70	3,359
				Δεκέμβριος 2024	---	---	---	---	2.05	---	---	---	2.03	---	---	---	2
				Μάρτιος 2025	---	---	---	---	2.05	---	---	---	---	---	---	---	---
				Ιούνιος 2025	---	---	---	---	2.06	---	---	---	---	---	---	---	---
ΕΛΛΗΝ. ΧΡΗΜΑΤΙΣΤΗΡΙΑ-Χ.Α. (ΚΟ)																	
(Μέγεθος Συμβολαίου: 100 Χρεόγραφα, Φυσική Παράδοση)																	
4.75	4.64	4.66	-1.38%	Σεπτέμβριος 2024	4.71	4.71	4.66	4.69	4.69	---	---	---	5.25	---	17	81	3,894
				Δεκέμβριος 2024	---	---	---	---	4.75	---	---	---	---	---	---	---	---
				Μάρτιος 2025	---	---	---	---	4.78	---	---	---	---	---	---	---	---
				Ιούνιος 2025	---	---	---	---	4.80	---	---	---	---	---	---	---	---
ΕΥΔΑΠ (ΚΟ)																	
(Μέγεθος Συμβολαίου: 100 Χρεόγραφα, Φυσική Παράδοση)																	
5.65	5.6	5.65	0.18%	Σεπτέμβριος 2024	5.63	5.64	5.63	5.64	5.64	---	---	---	5.90	---	4	20	4,345
				Δεκέμβριος 2024	---	---	---	---	5.67	---	---	---	---	---	---	---	---
				Μάρτιος 2025	---	---	---	---	5.70	---	---	---	---	---	---	---	---
				Ιούνιος 2025	---	---	---	---	5.73	---	---	---	---	---	---	---	---
ΜΟΤΟΡ ΟΪΛ (ΚΟ)																	
(Μέγεθος Συμβολαίου: 100 Χρεόγραφα, Φυσική Παράδοση)																	
22.28	21.92	22.28	0.45%	Σεπτέμβριος 2024	22.06	22.37	22.05	22.37	22.37	---	---	---	26.50	---	28	107	5,845
				Δεκέμβριος 2024	---	---	---	---	22.50	---	---	---	22.59	---	---	---	76
				Μάρτιος 2025	---	---	---	---	22.42	---	---	---	---	---	---	---	---
				Ιούνιος 2025	---	---	---	---	22.53	---	---	---	---	---	---	---	---

Σημειώσεις Παραγώγων

Τις τιμές εκκαθάρισης και τις τελικές ανοικτές θέσεις μπορείτε να τις ανακτήσετε στο ακόλουθο path <http://www.helex.gr/el/web/guest/statistics-end-of-day-derivatives>

Υποκείμενη Αγορά				Αγορά Παραγώγων														
Ανωτ Τιμή	Κατωτ Τιμή	Τιμή κλεισ.	Μεταβ.	Μήνας Παράδοσης	Άνοιγμα	Ανωτ Τιμή	Κατωτ Τιμή	Τελ Τιμή	Τιμή κλεισ.	Τελευταία ζήτηση	Τελευταία προσφορά	Τιμή Εκκαθάρισης*	Υψηλό ζωής	Χαμηλό ζωής	Πράξεις	Όγκος	Ανοικτές θέσεις	
(Μέγεθος Συμβολαίου: 100 Χρεόγραφα, Φυσική Παράδοση)																		
ΟΛΠ (ΚΟ)				Σεπτέμβριος 2024	---	---	---	---	27.52	---	---	---	27.33	---	---	---	---	70
27.5	27	27	-1.28%	Δεκέμβριος 2024	---	---	---	---	27.51	---	---	---	---	---	---	---	---	
				Μάρτιος 2025	---	---	---	---	27.65	---	---	---	---	---	---	---	---	
				Ιούνιος 2025	---	---	---	---	27.79	---	---	---	---	---	---	---	---	
(Μέγεθος Συμβολαίου: 102 Χρεόγραφα, Φυσική Παράδοση)																		
ΟΠΑΠ (ΚΟ)				Σεπτέμβριος 2024	15.94	16.03	15.94	16.02	16.02	---	---	---	16.29	---	5	40	1,317	
16.01	15.89	15.98	-0.12%	Δεκέμβριος 2024	15.58	15.76	15.58	15.76	15.76	---	---	16.38	---	2	32	31		
				Μάρτιος 2025	---	---	---	---	16.18	---	---	---	---	---	---	---	---	
				Ιούνιος 2025	---	---	---	---	16.26	---	---	---	---	---	---	---	---	
(Μέγεθος Συμβολαίου: 100 Χρεόγραφα, Φυσική Παράδοση)																		
ΟΤΕ (ΚΟ)				Σεπτέμβριος 2024	15.12	15.12	15.00	15.00	15.00	---	---	---	15.32	---	10	44	3,425	
15.14	14.96	14.99	-1.06%	Δεκέμβριος 2024	---	---	---	---	15.28	---	---	15.09	---	---	---	2		
				Μάρτιος 2025	---	---	---	---	15.32	---	---	---	---	---	---	---	---	
				Ιούνιος 2025	---	---	---	---	15.39	---	---	---	---	---	---	---	---	
(Μέγεθος Συμβολαίου: 100 Χρεόγραφα, Φυσική Παράδοση)																		
ΠΕΙΡΑΙΩΣ FINANCIAL HOLD (ΚΟ)				Σεπτέμβριος 2024	3.98	4.00	3.97	3.98	3.98	---	---	---	4.06	---	86	1,320	64,091	
3.992	3.95	3.981	-0.28%	Δεκέμβριος 2024	3.97	4.03	3.97	4.02	4.02	---	---	4.08	---	15	115	494		
				Μάρτιος 2025	---	---	---	---	4.04	---	---	---	---	---	---	---	---	
				Ιούνιος 2025	---	---	---	---	4.06	---	---	---	---	---	---	---	---	
(Μέγεθος Συμβολαίου: 100 Χρεόγραφα, Φυσική Παράδοση)																		
ΤΕΡΝΑ ΕΝΕΡΓΕΙΑΚΗ (ΚΟ)				Σεπτέμβριος 2024	19.26	19.28	19.26	19.28	19.28	---	---	---	19.55	---	4	98	19,801	
19.29	19.24	19.25	-0.10%	Δεκέμβριος 2024	19.40	19.46	19.36	19.36	19.36	---	---	19.47	---	3	147	346		
				Μάρτιος 2025	---	---	---	---	19.48	---	---	---	---	---	---	---	---	
				Ιούνιος 2025	---	---	---	---	19.58	---	---	---	---	---	---	---	---	
(Μέγεθος Συμβολαίου: 100 Χρεόγραφα, Φυσική Παράδοση)																		
ΤΡΑΠΕΖΑ ΟΡΤΙΜΑ BANK (ΚΟ)				Σεπτέμβριος 2024	---	---	---	---	13.10	---	---	---	13.13	---	---	---	69	
13.24	13	13.2	-0.15%	Δεκέμβριος 2024	---	---	---	---	13.30	---	---	---	---	---	---	---	---	
				Μάρτιος 2025	---	---	---	---	13.36	---	---	---	---	---	---	---	---	
				Ιούνιος 2025	---	---	---	---	13.43	---	---	---	---	---	---	---	---	

Σημειώσεις Παραγώγων

Τις τιμές εκκαθάρισης και τις τελικές ανοικτές θέσεις μπορείτε να τις ανακτήσετε στο ακόλουθο path <http://www.helex.gr/el/web/guest/statistics-end-of-day-derivatives>

FTSE/X.A. Large Cap

(Μονάδα Διαπραγμάτευσης: 1 Μονάδα Δείκτη x 2€ - Τρόπος Εξάσκησης: Ευρωπαϊκός, Χρηματικός Διακανονισμός)

Τιμή Εξάσκησης	Δικαιώματα Αγοράς													Δικαιώματα Πώλησης																	
	Σεπτέμβριος 2024						Οκτώβριος 2024						Λοιποί Μήνες		Σεπτέμβριος 2024						Οκτώβριος 2024						Λοιποί Μήνες		Τιμή Εξάσκησης		
	Ανοιγμα	Ανιγτ Τιμή	Καπιτ Τιμή	Τελ Τιμή	Τιμή κλεισ.	Όγκος	Ανοιγμ	Ανιγτ Τιμή	Καπιτ Τιμή	Τελ Τιμή	Τιμή κλεισ.	Όγκος	Ανοικτές θέσεις	Όγκος	Ανοικτές θέσεις	Ανοιγμα	Ανιγτ Τιμή	Καπιτ Τιμή	Τελ Τιμή	Τιμή κλεισ.	Όγκος	Ανοικτές θέσεις	Ανοιγμ	Ανιγτ Τιμή	Καπιτ Τιμή	Τελ Τιμή	Τιμή κλεισ.	Όγκος		Ανοικτές θέσεις	Όγκος
2,450	0.00	0.00	0.00	-	1,058.00	-	-	-	-	-	-	-	-	-	-	0.00	0.00	0.00	-	0.01	-	-	-	-	-	-	-	-		-	-
2,500	0.00	0.00	0.00	-	1,008.00	-	-	-	-	-	-	-	-	-	-	0.00	0.00	0.00	-	0.01	-	-	-	-	-	-	-	-	-	-	2,500
2,550	0.00	0.00	0.00	-	958.00	-	-	-	-	-	-	-	-	-	-	0.00	0.00	0.00	-	0.01	-	-	-	-	-	-	-	-	-	-	2,550
2,600	0.00	0.00	0.00	-	908.00	-	-	-	-	-	-	-	-	-	-	0.00	0.00	0.00	-	0.01	-	-	-	-	-	-	-	-	-	-	2,600
2,650	0.00	0.00	0.00	-	858.00	-	-	-	-	-	-	-	-	-	-	0.00	0.00	0.00	-	0.01	-	-	-	-	-	-	-	-	-	-	2,650
2,700	0.00	0.00	0.00	-	808.00	-	-	-	-	-	-	-	-	-	-	0.00	0.00	0.00	-	0.02	-	-	-	-	-	-	-	-	-	-	2,700
2,750	0.00	0.00	0.00	-	758.00	-	-	-	-	-	-	-	-	-	-	0.00	0.00	0.00	-	0.01	-	-	-	-	-	-	-	-	-	-	2,750
2,800	0.00	0.00	0.00	-	708.00	-	-	-	-	-	-	-	-	-	-	0.00	0.00	0.00	-	0.01	-	-	-	-	-	-	-	-	-	-	2,800
2,850	0.00	0.00	0.00	-	658.00	-	-	-	-	-	-	-	-	-	-	0.00	0.00	0.00	-	0.01	-	-	-	-	-	-	-	-	-	-	2,850
2,900	0.00	0.00	0.00	-	608.00	-	-	-	-	-	-	-	-	-	-	0.00	0.00	0.00	-	0.01	-	-	-	-	-	-	-	-	-	-	2,900
2,950	0.00	0.00	0.00	-	559.00	-	-	-	-	-	-	-	-	-	-	0.00	0.00	0.00	-	0.03	-	-	-	-	-	-	-	-	-	-	2,950
3,000	0.00	0.00	0.00	-	509.00	-	-	0.00	0.00	0.00	-	508.00	-	-	-	0.00	0.00	0.00	-	0.01	-	-	0.00	0.00	0.00	-	1.70	-	-	-	3,000
3,050	0.00	0.00	0.00	-	459.00	-	-	0.00	0.00	0.00	-	460.00	-	-	-	0.00	0.00	0.00	-	0.03	-	-	0.00	0.00	0.00	-	3.10	-	-	-	3,050
3,100	0.00	0.00	0.00	-	409.00	-	-	0.00	0.00	0.00	-	412.00	-	-	-	0.00	0.00	0.00	-	0.11	-	-	0.00	0.00	0.00	-	5.40	-	-	-	3,100
3,150	0.00	0.00	0.00	-	359.00	-	-	0.00	0.00	0.00	-	366.00	-	-	-	0.00	0.00	0.00	-	0.36	-	-	0.00	0.00	0.00	-	8.80	-	-	-	3,150
3,200	0.00	0.00	0.00	-	310.00	-	-	0.00	0.00	0.00	-	321.00	-	-	-	0.00	0.00	0.00	-	1.00	-	-	0.00	0.00	0.00	-	13.75	-	-	-	3,200
3,250	0.00	0.00	0.00	-	261.00	-	-	0.00	0.00	0.00	-	278.00	-	-	-	0.00	0.00	0.00	-	2.60	-	50	0.00	0.00	0.00	-	21.00	-	-	-	3,250
3,300	0.00	0.00	0.00	-	215.00	-	20	0.00	0.00	0.00	-	238.00	-	-	-	0.00	0.00	0.00	-	5.70	-	40	0.00	0.00	0.00	-	30.50	-	-	-	3,300
3,350	0.00	0.00	0.00	-	170.00	-	-	0.00	0.00	0.00	-	201.00	-	40	-	14.00	0.00	14.00	14.00	14.00	5	32	0.00	0.00	0.00	-	43.25	-	-	-	3,350
3,400	0.00	0.00	0.00	-	130.00	-	1	0.00	0.00	0.00	-	167.00	-	-	-	0.00	0.00	0.00	-	21.50	-	5	0.00	0.00	0.00	-	59.00	-	-	-	3,400
3,450	0.00	0.00	0.00	-	95.50	-	61	0.00	0.00	0.00	-	136.00	-	20	-	0.00	0.00	0.00	-	36.50	-	41	0.00	0.00	0.00	-	78.50	-	60	-	3,450
3,500	0.00	0.00	0.00	-	66.50	-	25	0.00	0.00	0.00	-	110.00	-	21	-	60.00	0.00	60.00	60.00	60.00	1	121	0.00	0.00	0.00	-	102.00	-	20	-	3,500
3,550	36.50	36.50	36.50	36.50	36.50	3	36	0.00	0.00	0.00	-	86.50	-	60	-	0.00	36.50	0.00	-	85.00	-	80	139.00	139.00	139.00	139.00	139.00	40	82	-	3,550
3,600	0.00	0.00	0.00	-	27.50	-	20	0.00	0.00	0.00	-	67.50	-	40	-	0.00	0.00	0.00	-	118.00	-	-	0.00	0.00	0.00	-	159.00	-	-	-	3,600
3,650	0.00	0.00	0.00	-	16.25	-	21	0.00	0.00	0.00	-	51.50	-	-	-	0.00	0.00	0.00	-	157.00	-	-	0.00	0.00	0.00	-	193.00	-	-	-	3,650
3,700	0.00	0.00	0.00	-	9.10	-	-	0.00	0.00	0.00	-	38.50	-	-	-	0.00	0.00	0.00	-	200.00	-	-	0.00	0.00	0.00	-	230.00	-	-	-	3,700
3,750	0.00	0.00	0.00	-	4.70	-	-	0.00	0.00	0.00	-	28.50	-	-	-	0.00	0.00	0.00	-	246.00	-	-	0.00	0.00	0.00	-	270.00	-	-	-	3,750
3,800	0.00	0.00	0.00	-	2.30	-	-	0.00	0.00	0.00	-	20.50	-	-	-	0.00	0.00	0.00	-	293.00	-	-	0.00	0.00	0.00	-	312.00	-	-	-	3,800
3,850	0.00	0.00	0.00	-	1.10	-	-	0.00	0.00	0.00	-	14.75	-	-	-	0.00	0.00	0.00	-	342.00	-	-	0.00	0.00	0.00	-	356.00	-	-	-	3,850
3,900	0.00	0.00	0.00	-	0.47	-	-	0.00	0.00	0.00	-	10.25	-	-	-	0.00	0.00	0.00	-	391.00	-	-	0.00	0.00	0.00	-	402.00	-	-	-	3,900
Σύνολα:						3	184						0	181	0	0				6	369					40	162	0	0		
Αριθμός Πράξεων:						1							0		0					3						2		0			

ALPHA ΥΠΗΡΕΣΙΩΝ ΣΥΜΜ (ΚΟ)

(Μέγεθος Συμβολαίου: 100 Χρέογραφα, Τρόπος Εξάσκησης: Αμερικάνικος, Φυσική Παράδοση)

Τιμή Εξάσκησης	Δικαιώματα Αγοράς														Δικαιώματα Πώλησης													
	Σεπτέμβριος 2024						Οκτώβριος 2024				Λοιποί Μήνες				Σεπτέμβριος 2024						Οκτώβριος 2024				Λοιποί Μήνες		Τιμή Εξάσκησης	
	Άνοιγμα	Ανιγν. Τιμή	Καπιτ. Τιμή	Τελ. Τιμή	Τιμή κλεισ.	Όγκος	Άνοιγμα	Ανιγν. Τιμή	Καπιτ. Τιμή	Τελ. Τιμή	Τιμή κλεισ.	Όγκος	Άνοιγ. θέσεις	Όγκος	Άνοιγ. θέσεις	Άνοιγμα	Ανιγν. Τιμή	Καπιτ. Τιμή	Τελ. Τιμή	Τιμή κλεισ.	Όγκος	Άνοιγ. θέσεις	Όγκος	Άνοιγ. θέσεις				
0.850	0.000	0.000	0.000	0.721	-	-					-	-				0.000	0.000	0.000	0.001	-	-					0.009		
0.900	0.000	0.000	0.000	0.671	-	-					-	-				0.000	0.000	0.000	0.002	-	-					0.009		
0.950	0.000	0.000	0.000	0.621	-	-					-	-				0.000	0.000	0.000	0.001	-	-					0.010		
1.000	0.000	0.000	0.000	0.571	-	-	0.000	0.000	0.000	0.572	-	-				0.000	0.000	0.000	0.001	-	-	0.000	0.000	0.000	0.001	-	-	
1.100	0.000	0.000	0.000	0.471	-	-	0.000	0.000	0.000	0.473	-	-				0.000	0.000	0.000	0.001	-	-	0.000	0.000	0.000	0.001	-	-	
1.200	0.000	0.000	0.000	0.371	-	-	0.000	0.000	0.000	0.373	-	-				0.000	0.000	0.000	0.001	-	-	0.000	0.000	0.000	0.001	-	-	
1.300	0.000	0.000	0.000	0.273	-	-	0.000	0.000	0.000	0.277	-	-				0.000	0.000	0.000	0.001	-	-	0.000	0.000	0.000	0.003	-	-	
1.400	0.000	0.000	0.000	0.180	-	-	0.000	0.000	0.000	0.188	-	-				0.000	0.000	0.000	0.009	-	-	0.000	0.000	0.000	0.014	-	-	
1.500	0.000	0.000	0.000	0.103	-	-	0.000	0.000	0.000	0.114	-	-				0.000	0.000	0.000	0.032	-	-	0.000	0.000	0.000	0.041	-	-	
1.600	0.000	0.000	0.000	0.049	-	-	0.000	0.000	0.000	0.061	-	-				0.000	0.000	0.000	0.078	-	-	0.000	0.000	0.000	0.088	-	-	
1.700	0.000	0.000	0.000	0.020	-	-	0.000	0.000	0.000	0.029	-	-				0.000	0.000	0.000	0.148	-	-	0.000	0.000	0.000	0.156	-	-	
1.800	0.000	0.000	0.000	0.006	-	-	0.000	0.000	0.000	0.012	-	-				0.000	0.000	0.000	0.235	-	-	0.000	0.000	0.000	0.239	-	-	
1.900	0.000	0.000	0.000	0.002	-	-	0.000	0.000	0.000	0.004	-	-				0.000	0.000	0.000	0.331	-	-	0.000	0.000	0.000	0.332	-	-	
2.000	0.000	0.000	0.000	0.001	-	-	0.000	0.000	0.000	0.001	-	-				0.000	0.000	0.000	0.430	-	-	0.000	0.000	0.000	0.430	-	-	
2.200	0.000	0.000	0.000	0.001	-	-	0.000	0.000	0.000	0.001	-	-				0.000	0.000	0.000	0.630	-	-	0.000	0.000	0.000	0.630	-	-	
2.400	0.000	0.000	0.000	0.001	-	-	0.000	0.000	0.000	0.001	-	-				0.000	0.000	0.000	0.830	-	-	0.000	0.000	0.000	0.830	-	-	
2.600	0.000	0.000	0.000	0.001	-	-					-	-				0.000	0.000	0.000	1.03	-	-					-	-	
Σύνολα:					0	0					0	0	0	0						0	0				0	0	0	0
Αριθμός Πράξεων:					0						0		0							0.00					0		0	

ΔΕΗ (ΚΟ)

(Μέγεθος Συμβολαίου: 100 Χρεόγραφα, Τρόπος Εξάσκησης: Αμερικάνικος, Φυσική Παράδοση)

Τιμή Εξάσκησης	Δικαιώματα Αγοράς													Δικαιώματα Πώλησης																	
	Σεπτέμβριος 2024						Οκτώβριος 2024						Λοιποί Μήνες		Σεπτέμβριος 2024						Οκτώβριος 2024						Λοιποί Μήνες		Τιμή Εξάσκησης		
	Άνοιγμα	Ανιγν. Τιμή	Καπιτ. Τιμή	Τελ. Τιμή	Τιμή κλεισ.	Όγκος	Άνοιγμα	Ανιγν. Τιμή	Καπιτ. Τιμή	Τελ. Τιμή	Τιμή κλεισ.	Όγκος	Άνοιγ. θέσεις	Όγκος	Άνοιγμα	Ανιγν. Τιμή	Καπιτ. Τιμή	Τελ. Τιμή	Τιμή κλεισ.	Όγκος	Άνοιγ. θέσεις	Όγκος	Άνοιγμα	Ανιγν. Τιμή	Καπιτ. Τιμή	Τελ. Τιμή	Τιμή κλεισ.	Όγκος		Άνοιγ. θέσεις	Όγκος
6.800	0.000	0.000	0.000	4.84	-	-									0.000	0.000	0.000	0.001	-	-											
7.200	0.000	0.000	0.000	4.44	-	-									0.000	0.000	0.000	0.001	-	-											0.072
7.600	0.000	0.000	0.000	4.04	-	-									0.000	0.000	0.000	0.001	-	-											0.076
8.000	0.000	0.000	0.000	3.64	-	-	0.000	0.000	0.000		3.65	-	-		0.000	0.000	0.000	0.001	-	-	0.000	0.000	0.000		0.002	-	-				0.080
8.400	0.000	0.000	0.000	3.24	-	-	0.000	0.000	0.000		3.25	-	-		0.000	0.000	0.000	0.001	-	-	0.000	0.000	0.000		0.001	-	-				0.084
8.800	0.000	0.000	0.000	2.84	-	-	0.000	0.000	0.000		2.85	-	-		0.000	0.000	0.000	0.001	-	-	0.000	0.000	0.000		0.001	-	-				0.088
9.200	0.000	0.000	0.000	2.44	-	-	0.000	0.000	0.000		2.45	-	-		0.000	0.000	0.000	0.001	-	-	0.000	0.000	0.000		0.002	-	-				0.092
9.600	0.000	0.000	0.000	2.04	-	-	0.000	0.000	0.000		2.06	-	-		0.000	0.000	0.000	0.001	-	-	0.000	0.000	0.000		0.009	-	-				0.096
10.000	0.000	0.000	0.000	1.64	-	-	0.000	0.000	0.000		1.68	-	-		0.000	0.000	0.000	0.001	-	-	0.000	0.000	0.000		0.026	-	-				0.100
11.000	0.000	0.000	0.000	0.693	-	67	0.754	0.793	0.754	0.793	0.793	15	10		0.000	0.000	0.000	0.054	-	5	0.000	0.000	0.000		0.186	-	-				0.110
12.000	0.000	0.000	0.000	0.123	-	2	0.264	0.283	0.264	0.283	0.283	10	24		0.000	0.000	0.000	0.485	-	-	0.000	0.000	0.000		0.653	-	-				0.120
13.000	0.000	0.000	0.000	0.006	-	-	0.000	0.000	0.000		0.078	-	-		0.000	0.000	0.000	1.37	-	-	0.000	0.000	0.000		1.43	-	-				0.130
14.000	0.000	0.000	0.000	0.001	-	-	0.000	0.000	0.000		0.014	-	-		0.000	0.000	0.000	2.37	-	-	0.000	0.000	0.000		2.37	-	-				0.140
15.000	0.000	0.000	0.000	0.001	-	-	0.000	0.000	0.000		0.002	-	-		0.000	0.000	0.000	3.37	-	-	0.000	0.000	0.000		3.37	-	-				0.150
16.000	0.000	0.000	0.000	0.001	-	-	0.000	0.000	0.000		0.002	-	-		0.000	0.000	0.000	4.37	-	-	0.000	0.000	0.000		4.37	-	-				0.160
17.000	0.000	0.000	0.000	0.001	-	-	0.000	0.000	0.000		0.002	-	-		0.000	0.000	0.000	5.37	-	-	0.000	0.000	0.000		5.37	-	-				0.170
18.000	0.000	0.000	0.000	0.001	-	-									0.000	0.000	0.000	6.37	-	-											0.180
Σύνολα:					0	69						25	34	0	0				0	5						0	0	0	0		
Αριθμός Πράξεων:						0							5	0					0.00								0		0		

ΕΘΝΙΚΗ ΤΡΑΠΕΖΑ (ΚΟ)

(Μέγεθος Συμβολαίου: 100 Χρέογραφα, Τρόπος Εξάσκησης: Αμερικάνικος, Φυσική Παράδοση)

Δικαιώματα Αγοράς														Δικαιώματα Πώλησης																		
Τιμή Εξάσκησης	Σεπτέμβριος 2024						Οκτώβριος 2024						Λοιποί Μήνες		Σεπτέμβριος 2024						Οκτώβριος 2024						Λοιποί Μήνες		Τιμή Εξάσκησης			
	Άνοιγμα	Ανιτ Τιμή	Καπιτ Τιμή	Τελ Τιμή	Τιμή κλεισ.	Όγκος	Άνοιγμα	Ανιτ Τιμή	Καπιτ Τιμή	Τελ Τιμή	Τιμή κλεισ.	Όγκος	Άνοιγτες θέσεις	Όγκος	Άνοιγτες θέσεις	Άνοιγμα	Ανιτ Τιμή	Καπιτ Τιμή	Τελ Τιμή	Τιμή κλεισ.	Όγκος	Άνοιγτες θέσεις	Άνοιγμα	Ανιτ Τιμή	Καπιτ Τιμή	Τελ Τιμή	Τιμή κλεισ.	Όγκος		Άνοιγτες θέσεις	Όγκος	Άνοιγτες θέσεις
3.400	0.000	0.000	0.000		4.29	-	-					-	-			0.000	0.000	0.000		0.001	-	-										0.034
3.600	0.000	0.000	0.000		4.09	-	-					-	-			0.000	0.000	0.000		0.001	-	-										0.036
3.800	0.000	0.000	0.000		3.89	-	-					-	-			0.000	0.000	0.000		0.001	-	-										0.038
4.000	0.000	0.000	0.000		3.69	-	-					-	-			0.000	0.000	0.000		0.001	-	-										0.040
4.400	0.000	0.000	0.000		3.29	-	-					-	-			0.000	0.000	0.000		0.001	-	-										0.044
4.800	0.000	0.000	0.000		2.89	-	-					-	-			0.000	0.000	0.000		0.001	-	-										0.048
5.200	0.000	0.000	0.000		2.49	-	-	0.000	0.000	0.000		2.50	-	-		0.000	0.000	0.000		0.001	-	-	0.000	0.000	0.000		0.001	-	-			0.052
5.600	0.000	0.000	0.000		2.09	-	-	0.000	0.000	0.000		2.10	-	-		0.000	0.000	0.000		0.001	-	-	0.000	0.000	0.000		0.002	-	-			0.056
6.000	0.000	0.000	0.000		1.70	-	-	0.000	0.000	0.000		1.71	-	-		0.000	0.000	0.000		0.001	-	-	0.000	0.000	0.000		0.008	-	-			0.060
6.400	0.000	0.000	0.000		1.30	-	-	0.000	0.000	0.000		1.33	-	-		0.000	0.000	0.000		0.001	-	-	0.000	0.000	0.000		0.028	-	-			0.064
6.800	0.000	0.000	0.000		0.904	-	-	0.000	0.000	0.000		0.986	-	-		0.000	0.000	0.000		0.008	-	6	0.000	0.000	0.000		0.080	-	-			0.068
7.200	0.000	0.000	0.000		0.545	-	-	0.000	0.000	0.000		0.685	-	-		0.000	0.000	0.000		0.049	-	-	0.000	0.000	0.000		0.178	-	-			0.072
7.600	0.000	0.000	0.000		0.267	-	-	0.000	0.000	0.000		0.447	-	-		0.000	0.000	0.000		0.171	-	-	0.000	0.000	0.000		0.339	-	-			0.076
8.000	0.000	0.000	0.000		0.100	-	-	0.257	0.257	0.257	0.257	0.257	4	-		0.000	0.000	0.000		0.405	-	-	0.000	0.000	0.000		0.562	-	-			0.080
8.400	0.000	0.000	0.000		0.029	-	-	0.000	0.000	0.000		0.154	-	-		0.000	0.000	0.000		0.734	-	-	0.000	0.000	0.000		0.848	-	-			0.084
8.800	0.000	0.000	0.000		0.006	-	-	0.000	0.000	0.000		0.082	-	-		0.000	0.000	0.000		1.11	-	-	0.000	0.000	0.000		1.18	-	-			0.088
9.200	0.000	0.000	0.000		0.001	-	-	0.000	0.000	0.000		0.039	-	-		0.000	0.000	0.000		1.51	-	-	0.000	0.000	0.000		1.54	-	-			0.092
9.600	0.000	0.000	0.000		0.001	-	-	0.000	0.000	0.000		0.019	-	-		0.000	0.000	0.000		1.91	-	-	0.000	0.000	0.000		1.92	-	-			0.096
10.000	0.000	0.000	0.000		0.002	-	-	0.000	0.000	0.000		0.008	-	-		0.000	0.000	0.000		2.31	-	-	0.000	0.000	0.000		2.31	-	-			0.100
11.000	0.000	0.000	0.000		0.001	-	-	0.000	0.000	0.000		0.001	-	-		0.000	0.000	0.000		3.31	-	-	0.000	0.000	0.000		3.31	-	-			0.110
Σύνολο:						0	0					4	0	0	0					0	6						0	0	0	304		
Αριθμός Πράξεων:						0						1	0							0.00							0		0			

ΟΠΑΠ (ΚΟ)

(Μέγεθος Συμβολαίου: 100 Χρέδωγραφα, Τρόπος Εξάσκησης: Αμερικάνικος, Φυσική Παράδοση)

Τιμή Εξάσκησης	Δικαιώματα Αγοράς													Δικαιώματα Πώλησης																	
	Σεπτέμβριος 2024						Οκτώβριος 2024						Λοιποί Μήνες		Σεπτέμβριος 2024						Οκτώβριος 2024						Λοιποί Μήνες		Τιμή Εξάσκησης		
	Άνοιγμα	Ανιγ. Τιμή	Καπιτ. Τιμή	Τελ. Τιμή	Τιμή κλεισ.	Όγκος	Άνοιγμα	Ανιγ. Τιμή	Καπιτ. Τιμή	Τελ. Τιμή	Τιμή κλεισ.	Όγκος	Άνοιγ. θέσεις	Όγκος	Άνοιγ. θέσεις	Άνοιγμα	Ανιγ. Τιμή	Καπιτ. Τιμή	Τελ. Τιμή	Τιμή κλεισ.	Όγκος	Άνοιγ. θέσεις	Όγκος	Άνοιγ. θέσεις	Όγκος	Άνοιγ. θέσεις					
9.600	0.000	0.000	0.000	6.41	-	-	0.000	0.000	0.000	6.02	-	-	0.000	0.000	0.000	0.001	-	-	0.000	0.000	0.000	0.001	-	-	0.000	0.000	0.000	0.001		-	-
10.000	0.000	0.000	0.000	6.01	-	-	0.000	0.000	0.000	5.03	-	-	0.000	0.000	0.000	0.001	-	-	0.000	0.000	0.000	0.001	-	-	0.000	0.000	0.000	0.001	-	-	0.100
11.000	0.000	0.000	0.000	5.01	-	-	0.000	0.000	0.000	4.03	-	-	0.000	0.000	0.000	0.001	-	-	0.000	0.000	0.000	0.001	-	-	0.000	0.000	0.000	0.001	-	-	0.110
12.000	0.000	0.000	0.000	4.01	-	-	0.000	0.000	0.000	3.03	-	-	0.000	0.000	0.000	0.001	-	-	0.000	0.000	0.000	0.001	-	-	0.000	0.000	0.000	0.001	-	-	0.120
13.000	0.000	0.000	0.000	3.01	-	-	0.000	0.000	0.000	2.05	-	-	0.000	0.000	0.000	0.001	-	-	0.000	0.000	0.000	0.001	-	-	0.000	0.000	0.000	0.001	-	-	0.130
14.000	0.000	0.000	0.000	2.01	-	-	0.000	0.000	0.000	1.16	-	-	0.000	0.000	0.000	0.005	-	-	0.000	0.000	0.000	0.017	-	-	0.000	0.000	0.000	0.017	-	-	0.140
15.000	0.000	0.000	0.000	1.03	-	-	0.000	0.000	0.000	0.502	-	-	0.000	0.000	0.000	0.018	-	20	0.000	0.000	0.000	0.122	-	-	0.000	0.000	0.000	0.122	-	-	0.150
16.000	0.000	0.000	0.000	0.278	-	7	0.000	0.000	0.000	0.160	-	70	0.000	0.000	0.000	0.265	-	53	0.000	0.000	0.000	0.467	-	-	0.000	0.000	0.000	0.467	-	-	0.160
17.000	0.000	0.000	0.000	0.025	-	-	0.000	0.000	0.000	0.037	-	-	0.000	0.000	0.000	1.02	-	5	0.000	0.000	0.000	1.13	-	-	0.000	0.000	0.000	1.13	-	-	0.170
18.000	0.000	0.000	0.000	0.001	-	-	0.000	0.000	0.000	0.005	-	-	0.000	0.000	0.000	2.00	-	-	0.000	0.000	0.000	2.01	-	-	0.000	0.000	0.000	2.01	-	-	0.180
19.000	0.000	0.000	0.000	0.001	-	-	0.000	0.000	0.000	0.001	-	-	0.000	0.000	0.000	3.00	-	-	0.000	0.000	0.000	3.00	-	-	0.000	0.000	0.000	3.00	-	-	0.190
20.000	0.000	0.000	0.000	0.001	-	-	0.000	0.000	0.000	0.001	-	-	0.000	0.000	0.000	4.00	-	-	0.000	0.000	0.000	4.00	-	-	0.000	0.000	0.000	4.00	-	-	0.200
22.000	0.000	0.000	0.000	0.001	-	-	0.000	0.000	0.000	0.001	-	-	0.000	0.000	0.000	6.00	-	-	0.000	0.000	0.000	6.00	-	-	0.000	0.000	0.000	6.00	-	-	0.220
24.000	0.000	0.000	0.000	0.001	-	-	0.000	0.000	0.000	-	-	-	0.000	0.000	0.000	8.00	-	-	0.000	0.000	0.000	-	-	-	0.000	0.000	0.000	-	-	0.240	
Σύνολα:					0	7					0	70	0	0				0	78			0	0	0	0	0	0	0	0	0	
Αριθμός Πράξεων:					0						0		0					0.00				0		0		0		0			

ΟΤΕ (ΚΟ)

(Μέγεθος Συμβολαίου: 100 Χρέδωγραφα, Τρόπος Εξάσκησης: Αμερικάνικος, Φυσική Παράδοση)

Τιμή Εξάσκησης	Δικαιώματα Αγοράς												Δικαιώματα Πώλησης												Τιμή Εξάσκησης				
	Σεπτέμβριος 2024						Οκτώβριος 2024						Λοιποί Μήνες		Σεπτέμβριος 2024						Οκτώβριος 2024						Λοιποί Μήνες		
	Άνοιγμα	Ανιψ. Τιμή	Κατωτ. Τιμή	Τελ. Τιμή	Τιμή κλεισ.	Όγκος	Άνοιγ. θέσεις	Άνοιγμα	Ανιψ. Τιμή	Κατωτ. Τιμή	Τελ. Τιμή	Τιμή κλεισ.	Όγκος	Άνοιγ. θέσεις	Όγκος	Άνοιγ. θέσεις	Άνοιγμα	Ανιψ. Τιμή	Κατωτ. Τιμή	Τελ. Τιμή	Τιμή κλεισ.	Όγκος	Άνοιγ. θέσεις	Όγκος		Άνοιγ. θέσεις	Όγκος	Άνοιγ. θέσεις	
9.200	0.000	0.000	0.000	5.96	-	-										0.000	0.000	0.000	0.001	-	-								0.092
9.600	0.000	0.000	0.000	5.56	-	-	0.000	0.000	0.000	5.57	-	-				0.000	0.000	0.000	0.001	-	-								0.096
10.000	0.000	0.000	0.000	5.16	-	-	0.000	0.000	0.000	5.17	-	-				0.000	0.000	0.000	0.001	-	-								0.100
11.000	0.000	0.000	0.000	4.16	-	-	0.000	0.000	0.000	4.18	-	-				0.000	0.000	0.000	0.009	-	-								0.110
12.000	0.000	0.000	0.000	3.16	-	-	0.000	0.000	0.000	3.18	-	-				0.000	0.000	0.000	0.001	-	-								0.120
13.000	0.000	0.000	0.000	2.16	-	-	0.000	0.000	0.000	2.19	-	-				0.000	0.000	0.000	0.002	-	-								0.130
14.000	0.000	0.000	0.000	1.17	-	25	0.000	0.000	0.000	1.28	-	-				0.000	0.000	0.000	0.011	-	45								0.140
15.000	0.000	0.000	0.000	0.364	-	1	0.000	0.000	0.000	0.578	-	-				0.000	0.000	0.000	0.202	-	5								0.150
16.000	0.000	0.000	0.000	0.042	-	5	0.000	0.000	0.000	0.191	-	-				0.000	0.000	0.000	0.882	-	-								0.160
17.000	0.000	0.000	0.000	0.001	-	-	0.000	0.000	0.000	0.044	-	-				0.000	0.000	0.000	1.85	-	-								0.170
18.000	0.000	0.000	0.000	0.001	-	-	0.000	0.000	0.000	0.007	-	-				0.000	0.000	0.000	2.85	-	-								0.180
19.000	0.000	0.000	0.000	0.001	-	-	0.000	0.000	0.000	0.001	-	-				0.000	0.000	0.000	3.85	-	-								0.190
20.000	0.000	0.000	0.000	0.001	-	-	0.000	0.000	0.000	0.001	-	-				0.000	0.000	0.000	4.85	-	-								0.200
Σύνολα:					0	31								0	0					0	50					0	0	0	0
Αριθμός Πράξεων:					0									0	0					0.00						0	0		

ΠΕΙΡΑΙΩΣ FINANCIAL HOLD (ΚΟ)

(Μέγεθος Συμβολαίου: 100 Χρεόγραφα, Τρόπος Εξάσκησης: Αμερικάνικος, Φυσική Παράδοση)

Τιμή Εξάσκησης	Δικαιώματα Αγοράς														Δικαιώματα Πώλησης													
	Σεπτέμβριος 2024						Οκτώβριος 2024						Λοιποί Μήνες		Σεπτέμβριος 2024						Οκτώβριος 2024				Λοιποί Μήνες		Τιμή Εξάσκησης	
	Άνοιγμα	Ανιγν. Τιμή	Καπιτ. Τιμή	Τελ. Τιμή	Τιμή κλεισ.	Όγκος	Άνοιγμα	Ανιγν. Τιμή	Καπιτ. Τιμή	Τελ. Τιμή	Τιμή κλεισ.	Όγκος	Άνοιγ. θέσεις	Όγκος	Άνοιγ. θέσεις	Άνοιγμα	Ανιγν. Τιμή	Καπιτ. Τιμή	Τελ. Τιμή	Τιμή κλεισ.	Όγκος	Άνοιγ. θέσεις	Όγκος	Άνοιγ. θέσεις				
1.800	0.000	0.000	0.000	2.19	-	-										0.000	0.000	0.000	0.001	-	-							0.018
1.900	0.000	0.000	0.000	2.09	-	-										0.000	0.000	0.000	0.001	-	-						0.019	
2.000	0.000	0.000	0.000	1.99	-	-										0.000	0.000	0.000	0.001	-	-						0.020	
2.200	0.000	0.000	0.000	1.79	-	-										0.000	0.000	0.000	0.001	-	-						0.022	
2.400	0.000	0.000	0.000	1.59	-	-	0.000	0.000	0.000	1.60	-	-				0.000	0.000	0.000	0.001	-	-	0.000	0.000	0.000	0.001	-	-	0.024
2.600	0.000	0.000	0.000	1.39	-	-	0.000	0.000	0.000	1.40	-	-				0.000	0.000	0.000	0.001	-	-	0.000	0.000	0.000	0.001	-	-	0.026
2.800	0.000	0.000	0.000	1.19	-	-	0.000	0.000	0.000	1.20	-	-				0.000	0.000	0.000	0.001	-	-	0.000	0.000	0.000	0.001	-	-	0.028
3.000	0.000	0.000	0.000	0.993	-	-	0.000	0.000	0.000	0.999	-	-				0.000	0.000	0.000	0.001	-	-	0.000	0.000	0.000	0.002	-	-	0.030
3.200	0.000	0.000	0.000	0.793	-	-	0.000	0.000	0.000	0.805	-	-				0.000	0.000	0.000	0.001	-	-	0.000	0.000	0.000	0.008	-	-	0.032
3.400	0.000	0.000	0.000	0.595	-	-	0.000	0.000	0.000	0.622	-	-				0.000	0.000	0.000	0.002	-	-	0.000	0.000	0.000	0.024	-	-	0.034
3.600	0.000	0.000	0.000	0.405	-	-	0.000	0.000	0.000	0.456	-	-				0.000	0.000	0.000	0.012	-	-	0.000	0.000	0.000	0.058	-	-	0.036
3.800	0.000	0.000	0.000	0.241	-	-	0.000	0.000	0.000	0.316	-	-				0.000	0.000	0.000	0.048	-	-	0.000	0.000	0.000	0.117	-	-	0.038
4.000	0.000	0.000	0.000	0.120	-	-	0.000	0.000	0.000	0.205	-	4				0.000	0.000	0.000	0.127	-	-	0.000	0.000	0.000	0.206	-	-	0.040
4.400	0.000	0.000	0.000	0.016	-	-	0.000	0.000	0.000	0.073	-	-				0.000	0.000	0.000	0.424	-	-	0.000	0.000	0.000	0.474	-	-	0.044
4.800	0.000	0.000	0.000	0.001	-	-	0.000	0.000	0.000	0.020	-	-				0.000	0.000	0.000	0.810	-	-	0.000	0.000	0.000	0.823	-	-	0.048
5.200	0.000	0.000	0.000	0.001	-	-	0.000	0.000	0.000	0.004	-	-				0.000	0.000	0.000	1.21	-	-	0.000	0.000	0.000	1.21	-	-	0.052
5.600	0.000	0.000	0.000	0.001	-	-	0.000	0.000	0.000	0.001	-	-				0.000	0.000	0.000	1.61	-	-	0.000	0.000	0.000	1.61	-	-	0.056
6.000	0.000	0.000	0.000	0.001	-	-	0.000	0.000	0.000	0.001	-	-				0.000	0.000	0.000	2.01	-	-	0.000	0.000	0.000	2.01	-	-	0.060
6.400	0.000	0.000	0.000	0.001	-	-					-	-				0.000	0.000	0.000	2.41	-	-					-	-	0.064
Σύνολο:					0	0					0	4		0	0					0	0					0	0	
Αριθμός Πράξεων:					0						0			0						0.00						0		0

Προϊόν Δανεισμού	Υποκείμενος Τίτλος	Πολυμερείς Συναλλαγές[1]				Διμερείς Συναλλαγές[2]		Δανεισμός Τίτλων μέσω ΟΤC[3]
		Ανοιχτές θέσεις[5]	Προσφερόμενη ποσότητα	Μ.Σ.Τ[4]	Όγκος συναλλαγών	Μ.Σ.Τ[4]	Όγκος συναλλαγών	Όγκος συναλλαγών
AETFBOR	ALPHA ETF FTSE Athex Large Cap	---	---	---	---	---	---	---
ALPHABOR	ALPHA ΥΠΗΡΕΣΙΩΝ ΣΥΜΜ (ΚΟ)	10,000	---	---	72,141	5.23%	---	65,946,832
ACAGBOR	AUSTRIACARD (ΚΑ)	---	---	---	---	---	---	1,000
OTOELBOR	AUTOHELLAS (ΚΟ)	1,500	---	---	---	---	---	77,689
CENERBOR	CENERGY HOLDINGS (ΚΑ)	---	---	---	---	---	---	21,022
EEEBOR	COCA-COLA HBC AG (ΚΟ)	26,644	---	---	---	---	---	77,221
DIMANDBOR	DIMAND (ΚΟ)	---	---	---	---	---	---	84,198
EPSILBOR	EPSILON NET (ΚΟ)	---	---	---	---	---	---	8,000
EUROBBOR	EUROBANK HOLDINGS (ΚΟ)	110,000	---	---	---	---	---	35,949,973
FOYRKBOR	FOURLIS ΣΥΜΜΕΤΟΧΩΝ (ΚΟ)	611	---	---	---	---	---	29,673
ELPEBOR	HELLENIQ ENERGY (ΚΟ)	---	---	---	---	---	---	1,279,901
INTEKBOR	IDEAL HOLDINGS (ΚΟ)	---	---	---	---	---	---	14,800
INTRKBOR	INTRACOM HOLDINGS (ΚΟ)	---	---	---	---	---	---	18,000
INKATBOR	INTRAKAT (ΚΟ)	---	---	---	---	---	---	654,361
BELABOR	JUMBO (ΚΟ)	9,184	---	---	---	---	---	221,735
LAMDABOR	LAMDA DEVELOPMENT(ΚΟ)	---	---	---	---	---	---	233,705
LAVIBOR	LAVIPHARM (ΚΟ)	---	---	---	---	---	---	---
MYTILBOR	METLEN ENERGY & METALS (ΚΟ)	---	---	---	---	---	---	194,082
MIGBOR	MIG (ΚΟ)	541	---	---	---	---	---	40,179
PROFBOR	PROFILE (ΚΟ)	---	---	---	---	---	---	10,000
QUESTBOR	QUEST ΣΥΜΜΕΤΟΧΩΝ (ΚΟ)	391	---	---	---	---	---	24,382
TITCBOR	TITAN CEMENT (ΚΑ)	3,533	---	---	---	---	---	196,482
VIOBOR	VIOHALCO SA/NV (ΚΑ)	744	---	---	---	---	---	---
AVAXBOR	ΑΒΑΞ Α.Ε. (ΚΟ)	---	---	---	---	---	---	---
ADMIEBOR	ΑΔΜΗΕ ΣΥΜΜΕΤΟΧΩΝ Α.Ε. (ΚΟ)	8,500	---	---	---	---	---	254,440
AEGNBOR	ΑΕΡΟΠΟΡΙΑ ΑΙΓΑΙΟΥ (ΚΟ)	---	---	---	---	---	---	416,499
GEKTERNABOR	ΓΕΚ ΤΕΡΝΑ (ΚΟ)	---	---	---	---	---	---	10,360
PPCBOR	ΔΕΗ (ΚΟ)	2,000	---	---	---	---	---	1,469,484
AIABOR	ΔΙΕΘΝΗΣ ΑΕΡΟΛΙΜΕΝΑΣ ΑΘΗΝΩΝ(ΚΟ)	---	---	---	---	---	---	182,800
ETEBOR	ΕΘΝΙΚΗ ΤΡΑΠΕΖΑ (ΚΟ)	58,735	---	---	2	4.75%	---	12,091,576
ELHABOR	ΕΛΒΑΛΧΑΛΚΟΡ (ΚΟ)	788	---	---	---	---	---	334,986

Σημειώσεις Προϊόντων Δανεισμού

[1] - Πολυμερείς Συμβάσεις Δανειοδοσίας των μεθόδων 8-1, 8-2 και 8-3-3 (σύμφ. Με Αποφ.17 ΔΣ του Χρηματιστηρίου).

[2] - Διμερείς Συμβάσεις Δανειοδοσίας των μεθόδων 8-3-1 και 8-3-2 & Συμβάσεις της μεθόδου 4 (σύμφ. Με Αποφ. 20 ΔΣ του Χρηματιστηρίου).

[3] - Τα στοιχεία Συναλλαγές Δανεισμού Τίτλων μέσω ΟΤC δηλώνονται από τους χειριστές ΣΑΤ και αφορούν τις ποσότητες που έχουν καταγραφεί στο ΣΑΤ έως και τη προηγούμενη εργάσιμη ημέρα.

[4] - Μ.Σ.Τ: - Μέση Σταθμισμένη Τιμή (ως προς τα τεμάχια)

[5] - Τα στοιχεία αφορούν σε ανοιχτές θέσεις πριν την έναρξη της συνεδρίασης

Προϊόν Δανεισμού	Υποκείμενος Τίτλος	Πολυμερείς Συναλλαγές[1]				Διμερείς Συναλλαγές[2]		Δανεισμός Τίτλων μέσω ΟΤC[3]
		Ανοιχτές θέσεις[5]	Προσφερόμενη ποσότητα	Μ.Σ.Τ[4]	Όγκος συναλλαγών	Μ.Σ.Τ[4]	Όγκος συναλλαγών	Όγκος συναλλαγών
ELLAKTORBOR	ΕΛΛΑΚΤΩΡ (ΚΟ)	7,681	---	---	---	---	---	82,013
ΕΧΑΕΒΟR	ΕΛΛΗΝ. ΧΡΗΜΑΤΙΣΤΗΡΙΑ-Χ.Α. (ΚΟ)	---	---	---	---	---	---	152,047
ΕΥΑΡSΒΟR	ΕΥΑΘ (ΚΟ)	---	---	---	---	---	---	---
ΕΥΔΑΡΒΟR	ΕΥΔΑΠ (ΚΟ)	845	---	---	---	---	---	211,465
ΙΝΛΟΤΒΟR	ΙΝΤΡΑΛΟΤ (ΚΟ)	---	---	---	---	---	---	87,977
ΚRIBOR	ΚRΙ - ΚRΙ (ΚΟ)	---	---	---	---	---	---	---
ΜΟΗΒΟR	ΜΟΤΟΡ ΟΙΛ (ΚΟ)	120,064	---	---	---	---	---	1,381,757
ΡRΑΒΟR	ΟΛΠ (ΚΟ)	1,000	---	---	---	---	---	81,641
ΟΡΑΡΒΟR	ΟΠΑΠ (ΚΟ)	2,542	---	---	---	---	---	1,683,765
ΗΤΟΒΟR	ΟΤΕ (ΚΟ)	---	---	---	---	---	---	1,571,166
ΤRΕΙRΒΟR	ΠΕΙΡΑΙΩS FINANCIAL HOLD (ΚΟ)	---	---	---	---	---	---	14,512,149
ΡLΑΤΒΟR	ΠΛΑΣΤΙΚΑ ΘΡΑΚΗΣ (ΚΟ)	---	---	---	---	---	---	1,596
SΑRΒΟR	ΣΑΡΑΝΤΗΣ ΓΡ. (ΚΟ)	5,808	---	---	---	---	---	16,411
TENERGYΒΟR	ΤΕΡΝΑ ΕΝΕΡΓΕΙΑΚΗ (ΚΟ)	---	---	---	---	---	---	523,392
ΟLΥΜΡΒΟR	ΤΕΧΝΙΚΗ ΟΛΥΜΠΙΑΚΗ (ΚΟ)	---	---	---	---	---	---	---
ΟΡΤΙΜΑΒΟR	ΤΡΑΠΕΖΑ ΟΡΤΙΜΑ BANK (ΚΟ)	7,300	---	---	---	---	---	1,026,183

Σημειώσεις Προϊόντων Δανεισμού

[1] - Πολυμερείς Συμβάσεις Δανειοδοσίας των μεθόδων 8-1, 8-2 και 8-3-3 (σύμφ. Με Αποφ.17 ΔS του Χρηματιστηρίου).

[2] - Διμερείς Συμβάσεις Δανειοδοσίας των μεθόδων 8-3-1 και 8-3-2 & Συμβάσεις της μεθόδου 4 (σύμφ. Με Αποφ. 20 ΔS του Χρηματιστηρίου).

[3] - Τα στοιχεία Συναλλαγές Δανεισμού Τίτλων μέσω ΟΤC δηλώνονται από τους χειριστές ΣΑΤ και αφορούν τις ποσότητες που έχουν καταγραφεί στο ΣΑΤ έως και τη προηγούμενη εργάσιμη ημέρα.

[4] - Μ.Σ.Τ: - Μέση Σταθμισμένη Τιμή (ως προς τα τεμάχια)

[5] - Τα στοιχεία αφορούν σε ανοιχτές θέσεις πριν την έναρξη της συνεδρίασης

Κωδικοί και ονομασίες Κλάδων Οικονομικής Δραστηριότητας του Χρηματιστηρίου Αθηνών

12003 - Διαπραγματεύσιμα Αμοιβαία Κεφάλαια	10101010 Υπηρεσίες Ηλεκτρονικών Υπολογιστών
10101015 Λογισμικό	10102030 Υλικό Υπολογιστών
15101010 Εξοπλισμός Τηλεπικοινωνιών	15102015 Υπηρεσίες Τηλεπικοινωνιών
20101010 Υγειονομικές Μονάδες	20101025 Υπηρεσίες Υγείας
20102010 Ιατρικός Εξοπλισμός	20103015 Φαρμακευτικά Προϊόντα
30101010 Τράπεζες	30202000 Διαφοροποιημένες Χρηματοοικονομικές Υπηρεσίες
30202010 Διαχείριση Κεφαλαίων & Θεματοφύλακες	30202015 Επενδυτικές Υπηρεσίες
30204000 Επενδυτικές Εταιρείες κλειστού τύπου	30302010 Γενικές Ασφάλειες
30302015 Μεσίτες Ασφαλίσεων	30302025 Ασφάλειες Ιδιοκτησίας & Ζημιών
35101010 Συμμετοχές & Ανάπτυξη Ακίνητης Περιουσίας	35101015 Υπηρεσίες Ακίνητης Περιουσίας
35102000 Διαφοροποιημένες Α.Ε.Ε.Α.Π.	35102030 Α.Ε.Ε.Α.Π. Επαγγελματικών Χώρων
35102045 Α.Ε.Ε.Α.Π. Εμπορικών Χώρων	40201040 Υπηρεσίες Ενοικίασης και Χρηματοδοτικής Μίσθωσης
40202010 Κατασκευή Κατοικιών	40202015 Έπιπλα
40202020 Οικιακές Συσκευές	40203040 Ηλεκτρονική Ψυχαγωγία
40204020 Ρούχα και Αξεσουάρ	40301010 Ψυχαγωγία
40301030 Εκδόσεις	40301035 Ραδιοτηλεοπτικοί Φορείς
40401010 Διαφοροποιημένοι Έμποροι	40401020 Εμπόριο Ενδυμάτων
40401025 Εμπόριο Προϊόντων Οικιακής Βελτίωσης	40401030 Εξειδικευμένο Λιανικό Εμπόριο
40501010 Αεροπορικές Εταιρείες	40501015 Ταξίδια & Τουρισμός
40501020 Τυχερά Παιχνίδια	40501025 Ξενοδοχεία & Πανσιόν
45101015 Απόσταξη & Οινοπαραγωγή	45101020 Αναψυκτικά
45102010 Γεωργεία, Αλιεία, Εκτροφή και Φυτείες	45102020 Τρόφιμα
45103010 Καπνός	45201010 Λιανικό & Χονδρικό Εμπόριο Τροφίμων
45201020 Είδη Προσωπικής Φροντίδας	50101010 Κατασκευές
50101020 Κατασκευαστές Στέγασης & Επικαλύψεων	50101030 Τσιμέντα
50101035 Άλλα Οικοδομικά Υλικά	50202010 Ηλεκτρικά Εξαρτήματα
50203015 Πλαστικά	50203030 Υλικά Συσκευασίας
50204000 Μηχανήματα Βιομηχανικού Εξοπλισμού	50204020 Μηχανήματα Κατασκευών
50205010 Προμηθευτές Βιομηχανίας	50205020 Υποστηρικτικές Υπηρεσίες προς Επιχειρήσεις
50205030 Υπηρεσίες Μαζικής Εκτύπωσης	50206015 Εμπορικά Οχήματα & Ανταλλακτικά
50206030 Θαλάσσιες Μεταφορές	50206060 Υπηρεσίες Μεταφορών
55101000 Διαφοροποιημένα Υλικά	55101020 Κλωστοϋφαντουργικά Προϊόντα
55102000 Ορυχεία	55102010 Σίδηρος & Χάλυβας
55102015 Μεταλλουργία	55102035 Αλουμίνιο
60101020 Διυλιστήρια & Εμπορία Πετρελαιοειδών	65101010 Εναλλακτική Ηλεκτρική Ενέργεια
65101015 Συμβατική Ηλεκτρική Ενέργεια	65102000 Πολλαπλών Υπηρεσιών Κοινής Ωφέλειας
65102030 Ύδρευση	



ATHEX
Athens Stock Exchange

Λεωφ. Αθηνών 110 104 42 Αθήνα
110, Athinon Ave. GR 104 42 Athens
tel. (+30)210-33.66.800, fax (+30)210-33.66.101
www.athexgroup.gr