

24

Ημερήσιο Δελτίο
Συναλλακτικής Δραστηριότητας

Daily Official List
of Trading Activity

Πέμπτη, 29 Αυγούστου, 2024

Έτος: 145 Αύξων Αριθμός Συνεδρίασης: 163



ATHEXGROUP
Athens Exchange Group

Αποποίηση Ευθύνης:

Η εταιρεία Ελληνικά Χρηματιστήρια-Χρηματιστήριο Αθηνών Ανώνυμη Εταιρεία Συμμετοχών καταβάλλει κάθε δυνατή προσπάθεια ώστε να διασφαλίσει ότι οι πληροφορίες και τα λοιπά στοιχεία που εμφανίζονται στο Ημερήσιο Δελτίο Τιμών (Η.Δ.Τ.) είναι ορθά και πλήρη αλλά δεν έχει καμία ευθύνη για ενδεχόμενο λάθος ή παράλειψη στοιχείων και / ή ευθύνη σχετικά με την ακρίβεια, αξιοπιστία, επικαιροποίηση και πληρότητα των παραπάνω πληροφοριών και στοιχείων ή ευθύνη προερχόμενη άμεσα ή έμμεσα από την χρήση των παραπάνω πληροφοριών.

Η Εταιρία δεν έχει καμία ευθύνη για την ακρίβεια των στοιχείων που περιλαμβάνονται στις ανακοινώσεις των εισηγμένων εταιρειών. Πιθανές προσβολές δικαιωμάτων τρίτων από το περιεχόμενο των ανακοινώσεων συνιστούν αποκλειστική ευθύνη του αποστολέα των ανακοινώσεων.

Όλα τα αναγραφόμενα στο Η.Δ.Τ. στοιχεία παρέχονται μόνο για τους σκοπούς της πληροφόρησης και δεν συνιστούν παροχή επενδυτικών συμβουλών ή πρόσκληση για επένδυση σε κινητές αξίες που διαπραγματεύονται στο Χρηματιστήριο Αθηνών.

Αναγνωρίζεται και συμφωνείται ότι όλα τα δικαιώματα επί των πληροφοριών που εμφανίζονται στο Η.Δ.Τ. θα αποτελούν κυριότητα της εταιρίας και οποιοδήποτε άλλο δικαίωμα συμπεριλαμβανομένου του δικαιώματος πνευματικής ιδιοκτησίας, σήματος κλπ. ανήκουν στο Χρηματιστήριο Αθηνών.

Τα ανωτέρω στοιχεία αποτελούν ιδιοκτησία της Εταιρίας και προστατεύονται σύμφωνα με τις διατάξεις περί πνευματικής ιδιοκτησίας. Απαγορεύεται α) η με οποιοδήποτε τρόπο ή μέσο αναπαραγωγή, αναδημοσίευση, τροποποίηση, αντιγραφή, πώληση, μετάδοση ή διανομή του συνόλου ή μέρους τους, χωρίς αναφορά στην πηγή και β) η εμπορική εκμετάλλευση των στοιχείων από τρίτους.

Η Εταιρία δεν φέρει καμία ευθύνη προερχόμενη άμεσα ή έμμεσα από χρήση ή τυχόν αλλοίωση των ανωτέρω στοιχείων όταν αυτά χρησιμοποιούνται από

Ελληνικά Χρηματιστήρια - Χρηματιστήριο Αθηνών Α.Ε. Συμμετοχών

Λεωφόρος Αθηνών 110, 10442 Αθήνα, Τηλ: (210) 33.66.800, Fax: (210) 32.13.938

www.athexgroup.gr

Χρηματιστηριακό Κέντρο Θεσσαλονίκης

Κατούνη 16-18, Θεσ/νίκη 546 25, Τηλ: (2310) 567.667, Fax: (2310) 530.455

Συνεγγυητικό Κεφάλαιο Εξασφάλισης Επενδυτικών Υπηρεσιών

Φειδίου 14-16, Αθήνα 106 78, Τηλ: (210) 33.04.682, Fax: (210) 33.04.155

Επιτροπή Κεφαλαιαγοράς

Κολοκοτρώνη 1 & Σταδίου 1, Αθήνα 105 62, Τηλ: (210) 33.77.100, Fax: (210) 33.77.173

Πίνακας Περιεχομένων**Ενότητα 1: Στατιστικά Στοιχεία Χρεογράφων, Παραγώγων και Δανεισμού**

Οι Αγορές Χρεογράφων Παραγώγων Δανεισμού
Χρηματιστηριακοί Δείκτες
Αναλυτικά Στοιχεία Συναλλαγών Αγοράς Χρεογράφων
Στοιχεία Συναλλαγών Κλάδων Χρηματιστηρίου Αθηνών & Χρηματοοικονομικών Προϊόντων (Δ.Α.Κ.)
Οι 10 Μετοχές με τη μεγαλύτερη Άνοδο & Πτώση
Αναλυτικά Στοιχεία Συναλλαγών Αγοράς Παραγώγων

Ενότητα 2: Αναλυτικά Στοιχεία Συναλλαγών Χρεογράφων

Αναλυτικά Στοιχεία Συναλλαγών Χρεογράφων
Σημειώσεις Χρεογράφων

Ενότητα 3: Στοιχεία Συναλλαγών Χρεογράφων

Στοιχεία Συναλλαγών Πακέτων
Στοιχεία Συναλλαγών Δικαιωμάτων

Στοιχεία Δανεισμού Τίτλων
Στοιχεία Συναλλαγών Εκποιήσεων
Στοιχεία Συναλλαγών Εκποιήσεων Ενσώματων Ονομαστικών Μετοχών
Στοιχεία Ενεργητικού Διαπραγματεύσιμων Αμοιβαίων Κεφαλαίων (Δ.Α.Κ.)
Χαρακτηριστικά Διαπραγματεύσιμων Αμοιβαίων Κεφαλαίων (Δ.Α.Κ.)

Ενότητα 4: Ανακοινώσεις**Ενότητα 5: Ομόλογα Διαπραγματεύσιμα στην Αγορά Αξιών Σταθερού Εισοδήματος**

Ομολογιακά Δάνεια Επιχειρήσεων – Οργανωμένη Αγορά (Μετατρέψιμα)
Ομολογιακά Δάνεια Επιχειρήσεων – Οργανωμένη Αγορά (Μη Μετατρέψιμα)
Ομόλογα Ελληνικού Δημοσίου
Έντοκα Γραμμάτια & Zero Coupon Ομόλογα Ελληνικού Δημοσίου
Ομόλογα Ελληνικού Δημοσίου Διαπραγματεύσιμα με τη Μέθοδο Εκφώνησης - Αντιφώνησης
Ομόλογα Κρατικών Τραπεζών

Ενότητα 6: Πρόσθετα Στοιχεία Ενημέρωσης

Πίνακας Μελών Χρηματιστηρίου Αθηνών και Μελών ΕΤ.ΕΚ.
Πίνακας Μετοχών Υπό Ειδική Διαπραγμάτευση
Γνωστοποιήσεις Συναλλαγών - Κατάλογος Υπόχρεων Προσώπων

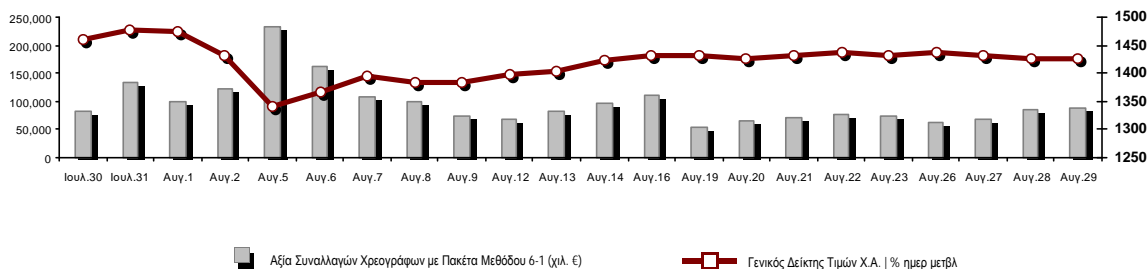
Ενότητα 7: Αναλυτικά Στοιχεία Συναλλαγών Αγοράς Παραγώγων

Συμβόλαια Μελλοντικής Εκπλήρωσης σε Δείκτες
Συμβόλαια Μελλοντικής Εκπλήρωσης σε Μετοχές
Δικαιώματα Προαίρεσης σε Δείκτες
Δικαιώματα Προαίρεσης σε Μετοχές
Στοιχεία Συναλλαγών Προϊόντων Δανεισμού

Παράρτημα Α: Κωδικοί και ονομασίες Κλάδων Οικονομικής Δραστηριότητας του Χρηματιστηρίου Αθηνών

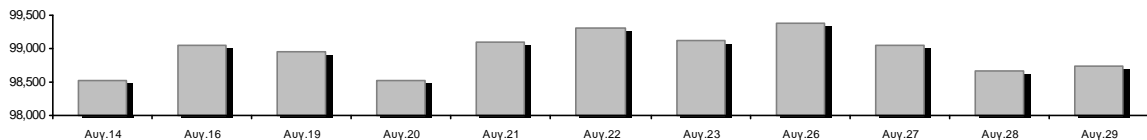
Οι Αγορές Χρεογράφων Παραγώγων Δανεισμού

Γενικός Δείκτης Τιμών και Αξία Συναλλαγών Μετοχών και Παραγώγων



Κεφαλαιοποίηση Χ.Α. (εκατ. €)**:	98,739.41		Συνολικές Ανοικτές Θέσεις σε Παράγωγα	412,661
Ημερήσια μεταβολή: εκατ. € %	80.51	0.08%	Ανοικτές θέσεις σε ΣΜΕ επί Δεικτών % ημερ μετβλ	5,316 -1.41%
Μέση ετήσια Κεφ/ποίηση: εκατ. € % Μετβλ. Μέση προηγ. έτος	97,658.91	21.49%	Ανοικτές θέσεις σε ΣΜΕ επί μετοχών % ημερ μετβλ	405,901 0.51%
Γενικός Δείκτης Τιμών Χ.Α. % ημερ μετβλ	1,426.91	0.11%	Ανοικτές θέσεις σε Δικαιώματα επί Δεικτών % ημερ μετβλ	815 -4.45%
Κεφαλαιοποίηση Γενικού Δείκτη (εκατ. €)	90,543.09		Ανοικτές θέσεις σε Δικαιώματα επί μετοχών % ημερ μετβλ	629 1.13%
Ημερήσια μεταβολή (εκατ. €)	100.37			
Αξία Συναλλαγών Χρεογράφων με Πακέτα Μεθόδου 6-1 (χιλ. €)	88,403.63		Πλήθος Συμβολαίων Παραγώγων:	18,029
Ημερήσια μεταβολή: %	2,800.85	3.27%	Ημερήσια μεταβολή: τμχ %	3,809 26.79%
Μέση Αξία Συν/γών ΥΙD: χιλ. € % Μετβλ Μέση προηγ. έτος	128,784.44	17.54%	Μέσος Όγκος Συμβ. ΥΙD: % Μετβλ Μέσο προηγ. Έτος	35,687 -18.82%
Αξία Συναλλαγών Πακέτων Μεθόδου 6-1 (χιλ. €)	14,999.59		Πλήθος Πράξεων Παραγώγων:	1,136
Αξία Συναλλαγών Πακέτων Μεθόδου 6-2 & 6-3 (χιλ. €)	0.00		Ημερήσια μεταβολή: πλήθος %	82 7.78%
Αξία Συναλλαγών Ομολόγων (χιλ.€)	633.70		Μέσο Πλήθος Πράξεων ΥΙD: % Μετβλ Μέσο προηγ. Έτος	1,901 -18.46%
Όγκος Συναλλαγών Χρεογράφων με Πακέτα Μεθόδου 6-1 (χιλ. Τμχ)	20,530.97		Συνολικές Ανοικτές Θέσεις σε Δανεισμό	273,579
Ημερήσια μεταβολή: χιλ. τμχ %	2,374.66	13.08%	Ημερήσια μεταβολή: τμχ %	-106,293 -27.98%
Μέσος Όγκος Συν/γών ΥΙD: % Μετβλ Μέσο προηγ. Έτος	28,341.51	-15.70%	Πλήθος Συναλλαγών Δανεισμού (Πολυμερής/Διμερής)	12,549
Όγκος Συναλλαγών Πακέτων Μεθόδου 6-1 (χιλ. Τεμάχια)	6,118.52		Ημερήσια μεταβολή: τμχ %	-1,169
Όγκος Συναλλαγών Πακέτων Μεθόδου 6-2 & 6-3 (χιλ. Τεμάχια)	0.00		Πλήθος Πολυμερών Συναλλαγών	12,549
Όγκος Συναλλαγών Ομολόγων	640,000		Πλήθος Διμερών Συναλλαγών	0
Πλήθος Πράξεων Χρεογράφων με Πακέτα Μεθόδου 6-1	28,291		Πλήθος Πράξεων Δανεισμού:	3
Ημερήσια μεταβολή: πλήθος %	-680	-2.35%	Ημερήσια μεταβολή: %	-4
Μέσο Πλήθος Πράξεων ΥΙD: % Μετβλ Μέσο προηγ. Έτος	38,014	4.95%	Πλήθος Πράξεων Πολυμερών Συναλλαγών	3
Πλήθος πακέτων Μεθόδου 6-1	13		Πλήθος Πράξεων Διμερών Συναλλαγών	0
Πλήθος πακέτων Μεθόδου 6-2 & 6-3	0			
Πλήθος συναλλαγών Ομολόγων	138			

Κεφαλαιοποίηση Χ.Α. (εκατ. €)**



Ημερήσια Διακύμανση Γενικού Δείκτη Τιμών Χρηματιστηρίου Αθηνών



Χρηματιστηριακοί Δείκτες

Όνομασία Δείκτη	29/08/2024	28/08/2024	Δ μον.	Δ %	Κατώτερη	Ανώτερη	Κατ.έτους	Ανωτ.έτους	Ετησ. μεταβ.
Γενικός Δείκτης Τιμών Χ.Α.	1,426.91 #	1,425.36	1.55	0.11%	1,420.40	1,428.70	1,293.14	1,505.35	10.34% #
Δείκτης Συνολικής Απόδοσης Γενικού Δείκτη Χ.Α.	2,691.10 #	2,688.19	2.91	0.11%	2,678.84	2,694.48	2,355.44	2,789.06	14.25% #
Δείκτης ATHEX ESG	1,628.94 #	1,628.19	0.75	0.05%	1,621.04	1,631.54	1,471.77	1,722.97	10.68% #
Δείκτης Τιμών Εναλλακτικής Αγοράς Χ.Α.	13,857.61 €	13,883.29	-25.68	-0.18%	13,816.81	13,913.51	9,352.11	15,217.49	48.18% #
FTSE/Χ.Α. Large Cap	3,467.88 #	3,464.73	3.15	0.09%	3,451.05	3,473.13	3,122.79	3,665.50	11.05% #
FTSE/Χ.Α. Mid Cap	2,287.91 #	2,282.46	5.45	0.24%	2,274.14	2,290.29	2,054.77	2,459.55	1.65% #
FTSE/Χ.Α. Υψηλής Μερισματικής Απόδοσης	3,842.55 #	3,834.07	8.48	0.22%	3,829.69	3,850.22	3,629.54	4,217.66	1.89% #
FTSE/Χ.Α. Δείκτης Αγοράς	828.99 #	828.49	0.50	0.06%	824.88	830.10	746.82	875.18	11.00% #
FTSE/Χ.Α. Τράπεζες	1,256.93 €	1,259.63	-2.70	-0.21%	1,247.74	1,261.08	1,057.67	1,354.57	18.40% #
FTSE/ATHEX ΤΕΧΝΟΛΟΓΙΑ & ΤΗΛΕΠΙΚΟΙΝΩΝΙΕΣ	5,523.34 #	5,485.09	38.25	0.70%	5,457.30	5,531.03	4,915.95	5,705.00	8.89% #
FTSE/ATHEX ΧΡΗΜΑΤΟΟΙΚΟΝΟΜΙΚΕΣ ΥΠΗΡΕΣΙΕΣ	5,900.84 €	5,913.90	-13.06	-0.22%	5,858.70	5,920.61	4,996.31	6,357.41	17.68% #
FTSE/ATHEX ΑΚΙΝΗΤΗΣ ΠΕΡΙΟΥΣΙΑΣ	4,813.18 €	4,832.10	-18.92	-0.39%	4,805.91	4,860.79	4,507.00	5,120.52	-2.97% €
FTSE/ATHEX ΚΑΤΑΝΑΛΩΤΙΚΑ ΠΡΟΪΟΝΤΑ	4,928.95 #	4,885.77	43.18	0.88%	4,885.77	4,940.84	4,663.68	5,557.48	-1.73% €
FTSE/ATHEX ΒΑΣΙΚΑ ΑΓΑΘΑ	6,265.78 €	6,279.68	-13.90	-0.22%	6,226.56	6,302.26	5,069.68	6,491.28	23.14% #
FTSE/ATHEX ΒΙΟΜΗΧΑΝΙΕΣ	6,470.19 #	6,451.89	18.30	0.28%	6,429.97	6,499.83	5,044.08	6,621.39	27.33% #
FTSE/ATHEX ΠΡΩΤΕΣ ΎΛΕΣ	4,862.37 #	4,840.59	21.78	0.45%	4,828.27	4,875.67	4,369.10	5,876.05	-0.15% €
FTSE/ATHEX ΕΝΕΡΓΕΙΑ & ΥΠΗΡΕΣΙΕΣ ΚΟΙΝΗΣ ΩΦ	4,872.25 €	4,882.43	-10.18	-0.21%	4,845.93	4,893.15	4,536.38	5,474.06	-2.31% €
Δείκτης Όλων των Μετοχών Χ.Α.	332.54 #	332.27	0.27	0.08%	332.54	332.54	304.60	347.29	10.11% #
Ελληνικός Δείκτης Mid & Small Cap	2,033.64 €	2,034.92	-1.28	-0.06%	2,027.31	2,041.01	1,881.89	2,157.15	5.42% #
FTSE/Χ.Α. Large Cap Συνολικής Απόδοσης	5,949.44 #	5,944.04	5.40	0.09%			5,201.70	6,187.73	15.14% #
FTSE/Χ.Α. Mid Cap Συνολικής Απόδοσης	3,126.80 #	3,119.35	7.45	0.24%			2,872.41	3,302.69	3.15% #
MSCI GREECE REBASED	5,419.97 #	5,413.69	6.28	0.12%	5,386.86	5,424.92	4,964.20	5,837.84	8.73% #
Ελληνικός Δείκτης Εταιρικών Ομολόγων	135.30 #	135.27	0.03	0.02%			129.54	135.30	4.37% #
Ελληνικός Δείκτης Τιμών Εταιρικών Ομολόγων	92.54 #	92.53	0.01	0.01%			90.52	92.54	2.09% #

Σημείωση 1: Το κλείσιμο των Δεικτών FTSE/Μed 100, Ελληνικός Δείκτης Εταιρικών Ομολόγων και, Ελληνικός Δείκτης Τιμών Εταιρικών Ομολόγων αφορούν την συνεδρίαση της 27/08/2024.

Σημείωση 2: Ο Ελληνικός Δείκτης Mid & Small Cap είναι Customized δείκτης υπολογιζόμενος από το Χρηματιστήριο Αθηνών.

Αναλυτικά Στοιχεία Συναλλαγών Αγοράς Χρεογράφων

	Όλα τα Χρεόγραφα	Κύρια Αγορά	Επιτήρηση	Διαπραγματεύσιμα Αμοιβαία Κεφάλαια
Σύνολα	119	113	5	1
Ανοδικές / Καθοδικές / Σταθερές:	40 / 58 / 21	39 / 55 / 19	1 / 2 / 2	0 / 1 / 0
Κεφαλαιοποίηση Χ.Α. (εκατ €) **	98,739.41	98,673.14	66.28	
Μέση Ημερήσια Αξία Συν/γών (χιλ. €)	128,784.44	128,614.36	31.00	251.29
Αξία Συναλλαγών	88,403.63	88,310.63	14.32	78.69
Κύριος Πίνακας:	73,404.05	73,311.04	14.32	78.69
Προσυμφωνημένων Συναλλαγών 6_1_2_3:	14,999.59	14,999.59	0.00	0.00
Πίνακας Εκποιήσεων:	0.00	0.00	0.00	0.00
Πίνακας Ειδικών Όρων:	0.00	0.00	0.00	0.00
Μέσος Ημερήσιος Όγκος Συναλλαγών	28,341,510	28,214,648	138,866	7,262
Όγκος Συναλλαγών	20,530,966	20,460,508	68,180	2,278
Κύριος Πίνακας:	14,412,449	14,341,991	68,180	2,278
Προσυμφωνημένων Συναλλαγών 6_1_2_3:	6,118,517	6,118,517	0	0
Πίνακας Εκποιήσεων:	0	0	0	0
Πίνακας Ειδικών Όρων:	0	0	0	0
Μέσο Ημερήσιο Πλήθος Πράξεων	38,014	37,908	59	48
Αριθμός Πράξεων	28,291	28,235	41	15
Κύριος Πίνακας:	28,278	28,222	41	15
Προσυμφωνημένων Συναλλαγών 6_1_2_3:	13	13	0	0
Πίνακας Εκποιήσεων:	0	0	0	0
Πίνακας Ειδικών Όρων:	0	0	0	0

Στοιχεία Συναλλαγών Κλάδων Χρηματιστηρίου Αθηνών & Χρηματοοικονομικών Προϊόντων (Δ.Α.Κ.)

Κωδικός	Κλάδοι	Ανοδικές / Καθοδικές / Σταθερές	Αριθμός Πράξεων	Όγκος Συναλλαγών	Αξία Συναλλαγών	% στη Συνολική Αξία
12000	- Χρηματοοικονομικά Προϊόντα	0 / 1 / 0	15	2,278	78,685.93	0.09%
3510	- Ακίνητη Περιουσία	5 / 4 / 4	827	241,047	958,612.78	1.08%
3030	- Ασφάλειες	0 / 0 / 1	9	975	4,778.40	0.01%
5020	- Βιομηχανικά Προϊόντα & Υπηρεσίες	4 / 9 / 2	1,388	322,897	2,204,733.33	2.49%
4040	- Εμπόριο	4 / 1 / 0	1,276	151,496	2,368,293.44	2.68%
6010	- Ενέργεια	1 / 3 / 0	5,501	1,151,130	19,000,991.01	21.49%
4020	- Καταναλωτικά Προϊόντα & Υπηρεσίες	2 / 3 / 2	150	39,583	68,735.16	0.08%
5010	- Κατασκευές & Υλικά Κατασκευών	5 / 5 / 3	1,898	647,584	2,861,145.28	3.24%
4030	- Μέσα Ενήμερωσης	1 / 0 / 0	18	8,184	3,758.90	0.00%
4520	- Προσωπική Φροντίδα, Φάρμακα & Παντοπωλεία	0 / 1 / 1	293	25,977	216,358.80	0.24%
5510	- Πρώτες Ύλες	4 / 7 / 1	633	175,697	619,841.50	0.70%
4050	- Ταξίδια και Αναψυχή	2 / 3 / 1	2,279	765,569	4,717,673.02	5.34%
1010	- Τεχνολογία	4 / 4 / 2	577	134,617	634,883.26	0.72%
1510	- Τηλεπικοινωνίες	1 / 1 / 0	1,375	300,849	4,455,276.78	5.04%
3010	- Τράπεζες	3 / 4 / 0	8,708	15,894,375	41,022,320.53	46.40%
4510	- Τρόφιμα, Ποτά & Καπνοβιομηχανίες	1 / 4 / 1	238	46,351	1,000,814.35	1.13%
2010	- Υγεία	0 / 3 / 0	168	65,774	59,417.04	0.07%
6510	- Υπηρεσίες Κοινής Ωφέλειας	2 / 2 / 2	2,784	533,706	8,019,521.22	9.07%
3020	- Χρηματοοικονομικές Υπηρεσίες	1 / 3 / 1	154	22,877	107,793.99	0.12%

Οι 10 Μετοχές με τη μεγαλύτερη Άνοδο & Πτώση

Κύρια Αγορά

Μετοχές με τη μεγαλύτερη Θετική μεταβολή τιμής	Τιμή κλεισ.	Μεταβ.	Μετοχές με τη μεγαλύτερη Αρνητική μεταβολή τιμής	Τιμή κλεισ.	Μεταβ.
ΔΟΜΙΚΗ ΚΡΗΤΗΣ (ΚΟ)	3.385	5.12% #	ΛΑΒΙΡΗΑΡΜ (ΚΟ)	0.832	-1.66% α
ΒΙΟΚΑΡΠΕΤ (ΚΟ)	2.05	4.86% #	ΕΛΛΑΚΤΩΡ (ΚΟ)	2.01	-1.47% α
ΙΝΤΕΡΓΟΥΝΤ-ΞΥΛΕΜΠΟΡΙΑ (ΚΟ)	0.271	3.44% #	ΛΑΜΔΑ DEVELOPMENT(ΚΟ)	6.91	-1.29% α
ΜΟΤΟΔΥΝΑΜΙΚΗ (ΚΟ)	2.6	2.56% #	ΕΛΛΑΔΟΣ ΤΡΑΠΕΖΑ (ΚΟ)	13.65	-1.09% α
ΟΤΕ (ΚΟ)	14.87	1.64% #	ΜΟΤΟΡ ΟΪΛ (ΚΟ)	21.4	-1.02% α
ΔΕΗ (ΚΟ)	11.6	1.49% #	PROFILE (ΚΟ)	4.5	-0.99% α
ΙΝΤΡΑΛΟΤ (ΚΟ)	1.17	1.39% #	ΙΝΤΡΑΚΟΜ ΗΟΛΔΙΝΓΣ (ΚΟ)	3.155	-0.94% α
ΤΙΤΑΝ ΣΕΜΕΝΤ (ΚΑ)	32	1.27% #	ΜΕΤΛΕΝ ΕΝΕΡΓΥ & ΜΕΤΑΛΣ (ΚΟ)	34.06	-0.93% α
ΙΜΒΟ (ΚΟ)	22.86	1.24% #	ΙΛΥΔΑ (ΚΟ)	1.605	-0.93% α
ΤΡΑΠΕΖΑ ΟΡΤΙΜΑ ΒΑΝΚ (ΚΟ)	12.7	1.11% #	ΗΕΛΛΕΝΙΟ ΕΝΕΡΓΥ (ΚΟ)	7	-0.85% α

Μετοχές με τη μεγαλύτερη Αξία Συναλλαγών	Αξία (χιλ. €)	Μεταβ.	Μετοχές με το μεγαλύτερο Όγκο Συναλλαγών	Όγκος	Μεταβ.
ΕΥΡΟΒΑΝΚ ΗΟΛΔΙΝΓΣ (ΚΟ)	18,432.04	-0.58% α	ΕΥΡΟΒΑΝΚ ΗΟΛΔΙΝΓΣ (ΚΟ)	9,045,258	-0.58% α
ΜΟΤΟΡ ΟΪΛ (ΚΟ)	16,321.88	-1.02% α	ΑΛΡΗΑ ΥΠΗΡΕΣΙΩΝ ΣΥΜΜ (ΚΟ)	3,813,852	-0.29% α
ΕΘΝΙΚΗ ΤΡΑΠΕΖΑ (ΚΟ)	8,548.43	-0.53% α	ΠΕΙΡΑΙΩΣ ΦΙΝΑΝΚΙΑΛ ΗΟΛΔ (ΚΟ)	1,863,924	0.55% #
ΠΕΙΡΑΙΩΣ ΦΙΝΑΝΚΙΑΛ ΗΟΛΔ (ΚΟ)	7,124.79	0.55% #	ΕΘΝΙΚΗ ΤΡΑΠΕΖΑ (ΚΟ)	1,093,215	-0.53% α
ΑΛΡΗΑ ΥΠΗΡΕΣΙΩΝ ΣΥΜΜ (ΚΟ)	5,928.83	-0.29% α	ΜΟΤΟΡ ΟΪΛ (ΚΟ)	762,882	-1.02% α
ΟΤΕ (ΚΟ)	4,454.47	1.64% #	ΙΝΤΡΑΛΟΤ (ΚΟ)	476,436	1.39% #
ΟΠΑΠ (ΚΟ)	3,931.00	0.95% #	ΗΕΛΛΕΝΙΟ ΕΝΕΡΓΥ (ΚΟ)	379,527	-0.85% α
ΜΕΤΛΕΝ ΕΝΕΡΓΥ & ΜΕΤΑΛΣ (ΚΟ)	3,699.07	-0.93% α	ΟΤΕ (ΚΟ)	300,725	1.64% #
ΔΕΗ (ΚΟ)	2,726.25	1.49% #	ΟΠΑΠ (ΚΟ)	246,718	0.95% #
ΗΕΛΛΕΝΙΟ ΕΝΕΡΓΥ (ΚΟ)	2,661.73	-0.85% α	ΔΕΗ (ΚΟ)	236,372	1.49% #

Σημείωση: Απεικονίζονται οι Μετοχές που δεν ανήκουν στην Κατηγορία Επιτήρησης και πραγματοποιήσαν κατά τη διάρκεια της συνεδρίασης Αξία Συναλλαγών μεγαλύτερη από 10,000 Ευρώ.

Αναλυτικά Στοιχεία Συναλλαγών Αγοράς Παραγώγων

	Αριθμός Πράξεων	Όγκος	Ανοικτές θέσεις
Σ.Μ.Ε. σε Δείκτες	143	513	5,316
FTSE/X.A. Τράπεζες	3	16	1,252
FTSE/X.A. Large Cap	140	497	4,041
MSCI GREECE REBASED	0	0	23
Σ.Μ.Ε. σε Μετοχές	986	17,478	405,901
ΑΔΜΗΕ ΣΥΜΜΕΤΟΧΩΝ Α.Ε. (ΚΟ)	3	16	21,995
ΑΕΡΟΠΟΡΙΑ ΑΙΓΑΙΟΥ (ΚΟ)	5	14	3,825
ΑΙΡΡΗΑ ΥΠΗΡΕΣΙΩΝ ΣΥΜΜ (ΚΟ)	125	7,682	160,031
ΔΙΕΘΝΗΣ ΑΕΡΟΛΙΜΕΝΑΣ ΑΘΗΝΩΝ(ΚΟ)	0	0	1,161
ΑΥΤΟΗΕΛΛΑΣ (ΚΟ)	0	0	151
ΑΒΑΞ Α.Ε. (ΚΟ)	3	13	650
COCA-COLA HBC AG (ΚΟ)	4	16	147
CEENERGY HOLDINGS (ΚΑ)	39	200	3,852
ΕΛΛΑΚΤΩΡ (ΚΟ)	57	231	3,396
ΕΛΒΑΛΧΑΛΚΟΡ (ΚΟ)	4	17	4,789
EUROBANK HOLDINGS (ΚΟ)	44	1,477	16,365
ΕΥΔΑΠ (ΚΟ)	3	12	4,367
FOURLIS ΣΥΜΜΕΤΟΧΩΝ (ΚΟ)	20	40	1,132
ΓΕΚ ΤΕΡΝΑ (ΚΟ)	42	219	11,828
ΕΛΛΗΝ. ΧΡΗΜΑΤΙΣΤΗΡΙΑ-Χ.Α. (ΚΟ)	3	26	3,935
HELLENIC ENERGY (ΚΟ)	12	32	6,070
INTRACOM HOLDINGS (ΚΟ)	5	32	7,765
INTRAKAT (ΚΟ)	5	19	2,376
JUMBO (ΚΟ)	15	41	330
LAMDA DEVELOPMENT(ΚΟ)	14	66	6,034
METLEN ENERGY & METALS (ΚΟ)	27	76	4,523
MIG (ΚΟ)	0	0	88
ΜΟΤΟΡ ΟΪΛ (ΚΟ)	98	404	5,245
ΕΘΝΙΚΗ ΤΡΑΠΕΖΑ (ΚΟ)	146	1,638	13,520
ΟΠΑΠ (ΚΟ)	15	53	1,281
ΤΡΑΠΕΖΑ ΟΡΤΙΜΑ BANK (ΚΟ)	7	45	104
ΟΤΕ (ΚΟ)	18	54	3,447
ΟΛΠ (ΚΟ)	0	0	75
ΠΕΙΡΑΙΩΣ FINANCIAL HOLD (ΚΟ)	202	4,664	66,922
ΔΕΗ (ΚΟ)	52	310	25,396
QUEST ΣΥΜΜΕΤΟΧΩΝ (ΚΟ)	1	5	178
ΤΕΡΝΑ ΕΝΕΡΓΕΙΑΚΗ (ΚΟ)	0	0	20,232
ΤΙΤΑΝ CEMENT (ΚΑ)	0	0	385
ΥΙΟΗΑΛCO SA/ΝV (ΚΑ)	17	76	4,306
Δικαιώματα σε Δείκτες	7	38	815
FTSE/X.A. Large Cap	7	38	815
Δικαιώματα σε Μετοχές	0	0	629
ΑΙΡΡΗΑ ΥΠΗΡΕΣΙΩΝ ΣΥΜΜ (ΚΟ)	0	0	0
ΕΘΝΙΚΗ ΤΡΑΠΕΖΑ (ΚΟ)	0	0	310
ΟΠΑΠ (ΚΟ)	0	0	150
ΟΤΕ (ΚΟ)	0	0	81
ΠΕΙΡΑΙΩΣ FINANCIAL HOLD (ΚΟ)	0	0	0
ΔΕΗ (ΚΟ)	0	0	88
Συνολική Δραστηριότητα	1,136	18,029	412,661

Πληθός Χρεογράφων	Ονομ. Αξία	Μερίσματα [1]	Ημερ. Τελευτ. Αποκοπής	Ημερ. Τελευτ. Δικαιώμα	Σημ. Χρεόγραφο	Τιμή κλεισίματος	% μεταβ.	Προηγ. Κλεισίμο- ημ/τία	Άνοιγμα	Κατωτ Τιμή	Ανωτ Τιμή	Τελ Σταθμ Τιμή	Τελευταία ζήτηση [7]	Τελευταία προσφορά [7]	Ρ/Ε μετά φ. Χρήση	Όγκος	Πράξεις	Αξία Συναλλαγών[8]	Χ.Α. Εταιρείας (χιλ. €) [3,5]	Χαμηλό έτους	Υψηλό έτους	Κλάδος [4]					
18,810,000	0.400	---	---	08/07/2010	14/11/2007	---	3.94	0.51 P	3.92	28/08/2024	3.94	3.94	3.95	3.95	3.943	100@3.90	745@3.95	---	---	200	3	788.50	74,111.40	1.9	3.99	40401025	
15,000,000	0.300	---	---	06/07/2007	18/07/2000	---	3.28	---	3.28	28/08/2024	---	---	---	---	98@3.10	174@3.28	---	---	---	---	---	---	---	49,200.00	3.04	4.18	50203015
3,307,500	0.210	---	0.4	13/10/2023	30/11/2022	---	5.65	0.89 P	5.6	28/08/2024	5.65	5.65	5.65	5.65	10@5.45	2@5.65	10.55	2023	521	4	2,943.65	18,687.38	4.7	5.65	40204020		
86,735,980	0.310	---	---	02	22/07/2024	07/09/2023	---	1.585	-0.94 E	1.6	28/08/2024	1.6	1.57	1.61	1.6	1.583	50@1.57	73@1.59	---	---	628	15	994.25	137,476.53	1.45	2.03	20101025
2,760,000	11.83	11	11.8	12.4	03/06/2024	16/07/1990	---	340	---	340	28/08/2024	---	---	---	---	20@330.00	1@338.00	---	---	---	---	---	---	938,400.00	324	350	45103010
6,700,000	0.800	0.047	0.047	0.047	23/07/2024	29/05/2014	---	1.6	---	1.6	28/08/2024	1.62	1.62	1.62	1.62	200@1.53	53@1.62	17.18	2023	83	2	134.46	10,720.00	1.5	2.26	45102020	
18,017,472	0.360	---	---	09/09/2022	28/08/2017	---	1.83	2.81 P	1.78	28/08/2024	1.84	1.83	1.84	1.84	1.836	500@1.74	2242@1.84	---	---	1,143	5	2,098.12	32,971.97	1.6	1.9	45101015	
21,364,000	1.12	---	0.4	---	21/08/2023	08/03/2023	---	38.6	---	38.6	28/08/2024	38	38	38	38	55@38.00	10@38.80	---	---	10	1	380.00	824,650.40	28.4	39.8	40501025	
9,819,370	0.500	---	---	---	14/08/2007	09/01/2004	---	0.722	---	0.722	28/08/2024	---	---	---	---	90@0.700	23@0.746	---	---	---	---	---	---	7,089.59	0.638	1.3	55101000
32,188,050	1.04	---	---	---	21/07/2008	20/01/2000	---	0.62	---	0.62	28/08/2024	---	---	---	---	500@0.620	140@0.655	---	---	---	---	---	---	19,956.59	0.595	0.92	55101020
6,340,000	0.600	0.17	0.1	0.2	11/12/2023	11/01/2024	---	2.84	---	2.84	28/08/2024	---	---	---	---	50@2.72	10@2.80	---	---	---	---	---	---	18,005.60	2.5	3.16	40401030
27,379,200	0.980	---	0.45	0.5001	01/08/2024	29/08/2022	---	14.7	---	14.7	28/08/2024	14.7	14.7	14.7	14.7	152@14.40	33@14.80	---	---	33	1	485.10	402,474.24	14.4	16.4	50203015	
255,494,534	2.71	0.279	0.255	0.247	14/06/2024	30/09/2021	---	7.15	---	7.15	28/08/2024	6.7	6.7	6.7	6.7	150@6.65	250@7.05	---	---	250	1	1,675.00	1,826,785.92	6.5	8	35102000	
4,181,450	0.500	---	---	---	21/08/2000	05/03/2002	---	1.07	---	1.07	28/08/2024	---	---	---	---	---	589@1.17	---	---	---	---	---	---	4,474.15	0.965	1.17	45102020
8,340,750	1.16	---	---	---	25/06/2009	17/09/2018	---	0.64	---	0.64	28/08/2024	---	---	---	---	982@0.590	327@0.640	---	2023	---	---	---	---	5,338.08	0.555	0.92	50205030

Διαπραγματεύσιμα Αμοιβαία Κεφάλαια (Δ.Α.Κ.)

971,502	---	---	---	15/06/2016	---	ALPHA ETF FTSE Athex Large Cap	34.57	-0.27 E	34.665	28/08/2024	34.68	34.43	34.68	34.57	34.542	1@34.60	1004@36.00	---	---	2,278	15	78,685.93	---	31.58	38	12003
---------	-----	-----	-----	------------	-----	--------------------------------	-------	---------	--------	------------	-------	-------	-------	-------	--------	---------	------------	-----	-----	-------	----	-----------	-----	-------	----	-------

Επιτήρηση

89,078,604	0.040	---	---	07/07/2010	16/01/2024	5160	FRIGOGLASS (ΚΟ)	0.22	1.85 P	0.216	28/08/2024	0.218	0.218	0.22	0.22	0.22	1900@0.218	6500@0.224	---	2023	43,943	22	9,661.46	19,597.29	0.2	0.44	50204000	
65,326,268	0.530	---	---	04/07/2007	19/07/2006	4750	SATO ΑΕ (ΚΟ)	0.028	---	0.028	28/08/2024	0.028	0.028	0.028	0.028	0.028	13500@0.028	6400@0.031	---	---	11,400	2	319.20	1,829.14	0.027	0.067	40202015	
13,191,620	0.620	---	---	04/08/2010	09/09/2002	5232	YALCO - ΚΩΝΣΤΑΝΤΙΝΟΥ (ΚΟ)	0.162	---	0.162	28/08/2024	---	---	---	---	---	---	800@0.162	---	---	---	---	---	---	2,137.04	0.146	0.208	40202020
17,579,754	4.16	---	---	18/08/2006	02/08/2010	---	ΒΙΟΤΕΡ (ΚΟ)	0.238	---	0.238	28/08/2024	0.23	0.23	0.238	0.238	0.236	19999@0.230	1538@0.236	---	---	11,433	6	2,697.29	4,183.98	0.2	0.436	50101010	
54,654,600	0.050	---	---	01/07/1998	30/12/2022	5275	ΒΙΣ (ΚΟ)	0.142	---	0.142	28/08/2024	---	---	---	---	500@0.142	500@0.156	---	2023	---	---	---	---	---	7,760.95	0.14	0.288	50203030
51,754,364	0.300	---	---	23/12/2003	24/01/2007	5197	ΕΠΙΛΕΚΤΟΣ (ΚΟ)	0.12	---	0.12	28/08/2024	---	---	---	---	1079@0.108	4670@0.120	---	---	---	---	---	---	---	6,210.52	0.108	0.164	55101020
15,842,391	1.51	---	---	15/07/2009	12/05/2000	5141	ΜΠΗΤΡΟΣ ΣΥΜΜΕΤΟΧΙΚΗ (ΚΟ)	0.65	-4.41 E	0.68	28/08/2024	0.65	0.65	0.65	0.65	200@0.655	742@0.680	---	---	1,241	4	806.65	10,297.55	0.41	0.755	55102010		
24,319,250	0.300	---	---	09/07/2002	04/07/2007	5165	ΠΡΟΟΔΟΥΤΙΚΗ (ΚΟ)	0.22	---	0.22	28/08/2024	---	---	---	---	2210@0.200	4500@0.220	---	---	---	---	---	---	---	5,350.24	0.2	0.4	50101010
28,438,268	0.070	---	---	21/08/2006	24/11/1999	5253	ΣΠΥΡΟΥ ΑΓΡ. ΟΙΚ. (ΚΟ)	0.132	---	0.132	28/08/2024	---	---	---	---	4916@0.130	3584@0.145	---	---	---	---	---	---	---	3,753.85	0.118	0.252	45102010
1,011,000	1.00	---	---	01/07/2004	11/12/2012	5193	ΤΡΙΑ ΑΛΦΑ (ΚΟ)	5.1	-7.27 E	5.5	28/08/2024	5.1	5.1	5.1	5.1	71@4.96	78@5.10	---	2023	163	7	831.30	5,156.10	4.88	8.95	55101020		

Κατάσταση σε Αναστολή

12,417,000	0.310	---	---	27/08/2019	28/08/2017	5233	MLS ΠΛΗΡΟΦΟΡΙΚΗ (ΚΟ)	0.57	---	0.57	12/05/2020	---	---	---	---	---	---	---	---	---	---	---	---	---	7,077.69	0.57	0.57	10101015	
6,330,002	0.300	---	---	25/06/2002	15/03/2019	5278	ΒΑΡΒΑΡΕΣΙΟΣ (ΚΟ)	0.24	---	0.24	02/05/2023	---	---	---	---	---	---	---	---	---	---	---	---	---	---	1,519.20	0.24	0.24	55101020
3,961,300	1.28	---	---	29/06/2004	03/08/2000	5248	ΔΟΥΡΟΣ (ΚΟ)	0.25	---	0.25	24/04/2023	---	---	---	---	---	---	---	---	---	---	---	---	---	---	990.33	0.25	0.25	40204020
30,000,000	0.050	0.09	0.1	---	09/06/2023	11/06/2020	---	8	---	8	16/08/2024	---	---	---	---	56474@8.00	---	---	---	---	---	---	---	---	240,000.00	5.68	8.2	10101015	
7,125,216	0.650	---	---	01/07/2005	14/12/1999	4955	ΚΡΕΚΑ (ΚΟ)	0.28	---	0.28	06/04/2023	---	---	---	---	---	---	---	---	---	---	---	---	---	---	1,995.06	0.28	0.28	45102010
7,734,375	1.00	---	---	09/07/2007	07/01/2011	5277	ΛΙΒΑΝΗ ΕΚΔΟΤ. ΟΡΓ. (ΚΟ)	0.125	---	0.125	28/04/2023	---	---	---	---	---	---	---	---	---	---	---	---	---	---	966.80	0.125	0.125	40301030
10,203,575	0.730	---	---	16/07/2007	18/10/1999	---	ΦΙΕΡΑΤΕΣ (ΚΟ)	0.359	---	0.359	30/04/2024	---	---	---	---	---	---	---	---	---	---	---	---	---	---	3,663.08	0.335	0.538	55101020

Σημειώσεις Χρεογράφων

Κωδικός	Κείμενο σημείωσης
()	- Προσαρμοσμένα Μέρισματα λόγω διανομής Δωρεάν μετοχών.
*	- Τελευταία προσαρμοσμένη τιμή κλεισίματος.
[1]	- Καθαρά μερίσματα.
[2]	- Στη στήλη "Ημερ. Αποκοπής τελευταίου δικαιώματος" αναφέρεται η Ημερομηνία εισαγωγής για Νέες Εταιρείες.
[3]	- Η Χρηματιστηριακή αξία αναφέρεται στο σύνολο των μετοχών
[4]	- Η κωδικοποίηση των Κλάδων Οικονομικής Δραστηριότητας του Χ.Α. παρουσιάζονται στο Παράρτημα Α
[5]	- Η Χρηματιστηριακή Αξία αναφέρεται στο σύνολο των κατηγοριών μετοχών (εφόσον έχουν εισαχθεί περισσότερες της μιας κατηγορίες) και δεν αναφέρεται σε επιμέρους κατηγορίες μετοχών μιας εταιρείας.
[6]	- P/E μεγαλύτερο του 100
[7]	- Τελευταία εικόνα του Βιβλίου Εντολών πριν το τέλος της συνεδρίασης
[8]	- Στην Αξία Συναλλαγών των Μετοχών περιλαμβάνονται όλοι οι τύποι Πακέτων
4750	- Μεταφορά στην Κατηγορία Επιτήρησης από 8/4/2011.
4955	- Μεταφορά στην Επιτήρηση από 5/4/2013.
5093	- Μεταφορά στην Κατηγορία Επιτήρησης από 8/4/2015.
5141	- Μεταφορά στην Κατηγορία Επιτήρησης από 10/05/2017.
5160	- Μεταφορά στην Κατηγορία Επιτήρησης από 15/04/2016.
5165	- Μεταφορά στην Κατηγορία Επιτήρησης από 15/02/2018.
5193	- Μεταφορά στην κατηγορία Επιτήρησης από 25/10/2018.
5197	- Μεταφορά στην κατηγορία Επιτήρησης από 07/11/2018.
5232	- Μεταφορά στην Κατηγορία Επιτήρησης από 08/04/2011.
5233	- Αναστολή διαπραγμάτευσης από 13/05/2020.
5248	- Μεταφορά στην κατηγορία Επιτήρησης από 06/09/2011.
5253	- Μεταφορά στην Επιτήρηση από 14/5/2021.
5275	- Μεταφορά στη Κατηγορία Επιτήρησης από 09/07/2020.
5277	- Αναστολή διαπραγμάτευσης από 02/05/2023.
5278	- Αναστολή διαπραγμάτευσης από 03/05/2023.

Στοιχεία Συναλλαγών Πακέτων

Χρεόγραφο	Όγκος πακέτου	Τιμή πακέτου	Αξία πακέτου	Ώρα έγκρισης	Σημείωση
ΠΕΙΡΑΙΩΣ FINANCIAL HOLD (ΚΟ)	93,368	3.82	356,852.50	12:23:03	20
ΕΘΝΙΚΗ ΤΡΑΠΕΖΑ (ΚΟ)	47,722	7.81	372,804.26	12:24:15	20
ΠΕΙΡΑΙΩΣ FINANCIAL HOLD (ΚΟ)	83,081	3.82	317,452.50	12:25:49	20
ΜΟΤΟΡ ΟΪΛ (ΚΟ)	50,000	21.43	1,071,500.00	12:27:03	20
EUROBANK HOLDINGS (ΚΟ)	150,000	2.04	306,300.00	12:48:24	20
EUROBANK HOLDINGS (ΚΟ)	1,802,292	2.03	3,659,553.91	15:01:14	20
EUROBANK HOLDINGS (ΚΟ)	2,703,439	2.03	5,490,684.61	15:01:51	20
EUROBANK HOLDINGS (ΚΟ)	375,937	2.04	765,971.64	15:08:35	20
ΠΕΙΡΑΙΩΣ FINANCIAL HOLD (ΚΟ)	118,058	3.83	452,162.14	16:04:55	20
HELLENIQ ENERGY (ΚΟ)	100,000	7.00	700,000.00	16:20:36	20
EUROBANK HOLDINGS (ΚΟ)	366,409	2.05	749,306.41	17:11:49	20
EUROBANK HOLDINGS (ΚΟ)	177,941	2.05	363,889.35	17:12:12	20
ΕΘΝΙΚΗ ΤΡΑΠΕΖΑ (ΚΟ)	50,270	7.82	393,111.40	17:12:26	20

Σημειώσεις πακέτων

- 9 - Μέθοδος 6-1 / Ειδική Χρέωση
- 10 - Μέθοδος 6-1 / Ειδική Χρέωση, Αυθημερόν Διακανονισμός
- 14 - Μέθοδος 6-3 / Πακέτο Αποκατάστασης, Ατελής αγορά και Πώληση
- 18 - Μέθοδος 6-2 / SPOT 1
- 19 - Μέθοδος 6-2 / SPOT 2
- 20 - Μέθοδος 6-1 και Μέθοδος 6-1 Αυθημερόν Διακανονισμός
- 21 - Άλλη Προσυμφωνημένη

Στοιχεία Συναλλαγών Δικαιωμάτων

Ημερ. αποκοπής	Έναρξη εξάσκησης	Λήξη εξάσκησης	Λήξη διαπραγμάτευσης	Δικαιώματα	Κατωτ Τιμή	Ανωτ Τιμή	Τιμή κλεισ.	Τελευταία ζήτηση	Τελευταία προσφορά	Όγκος	Πράξεις	Αξία Συναλλαγών
----------------	------------------	----------------	----------------------	------------	------------	-----------	-------------	------------------	--------------------	-------	---------	-----------------

Δεν υπάρχουν Συναλλαγές Δικαιωμάτων.

Στοιχεία Συναλλαγών Εκποιήσεων

Χρεόγραφα	Τύπος Χρεογράφου	Όγκος Συναλλαγών	Αριθμός Πράξεων	Αξία Συναλλαγών	Σημείωση
-----------	------------------	------------------	-----------------	-----------------	----------

Δεν πραγματοποιήθηκαν Εκποιήσεις Μετοχών.

Σημειώσεις Εκποιήσεων

- Δημόσιος Ανοικτός Πλειστηριασμός
- Εκποίηση Ενσώματων Ονομαστικών Μετοχών
- Εκποίηση Αδιάθετων Κλασματικών Υπολοίπων

Στοιχεία Ενεργητικού Διαπραγματεύσιμων Αμοιβαίων Κεφαλαίων (Δ.Α.Κ.)

	Ημερομηνία συναλλαγών	Δημιουργία / Εξαγορά	Αριθ. Μερ. (T-1)	Νέα Μερ. (T-1)	Εξαγορασθ. Μερ. (T-1)	Μερίδια (T) [1]	Αξία Ενεργητικού [2]	Καθαρή Τιμή	Μέρισμα /Μερίδιο	Ημερ. Αποκοπής
ALPHA ETF FTSE Athex Large Cap	29/08/2024	5,000	971,502	---	---	971,502	33,622,720.00	34.6090	1.35	01/07/2024

Σημειώσεις Δ.Α.Κ.

[1] - Αριθμ. μεριδίων (T) = Αριθμ. μεριδίων (T-1) + Νεοεκδιθέντα μερίδια (T-1) - Εξαγορασθέντα μερίδια (T-1)

[2] - Περιλαμβάνονται και τα μερίδια που δημιουργήθηκαν / εξαγοράσθηκαν την ημέρα T-1.

Περιγραφή	Στοιχεία
Όνομασία Δ.Α.Κ.	ALPHA ETF FTSE Athex Large Cap
Σύμβολο Δ.Α.Κ. (GR)	ΑΔΑΚ
Σύμβολο Δ.Α.Κ. (EN)	AETF
ISIN Δ.Α.Κ.	GRF000153004
Κατηγορία Διαπραγμάτευσης	Διαπραγματεύσιμα Αμοιβαία Κεφάλαια (Δ.Α.Κ.)
Τύπος Δ.Α.Κ.	Μετοχών
Τρόπος διαχείρισης	Παθητικός
Επενδυτική Στρατηγική	Σκοπός της επενδυτικής πολιτικής του Αμοιβαίου Κεφαλαίου είναι η αναπαραγωγή της αποδόσεως του Δείκτη FTSE/X.A. Large Cap του Χρηματιστηρίου Αθηνών σε όρους Ευρώ, ακολουθώντας πλήρως και πανομοιότυπες τη σύνθεση του υποκείμενου Δείκτη.
Εκδότης	ΑΛΦΑ ASSET MANAGEMENT Α.Ε.Δ.Α.Κ.
Εταιρεία Διαχείρισης	ΑΛΦΑ ASSET MANAGEMENT Α.Ε.Δ.Α.Κ.
Ειδικοί Διαπραγματευτές	ΑΛΦΑ FINANCE Α.Χ.Ε.Π.Ε.Υ., ΕΘΝΙΚΗ ΧΡΗΜΑΤΙΣΤΗΡΙΑΚΗ Α.Χ.Ε.Π.Ε.Υ.
Θεματοφύλακας	ΑΛΦΑ ΤΡΑΠΕΖΑ Α.Ε.
Σύμβολο Δείκτη (GR)	FTSE
Σύμβολο Δείκτη (EN)	FTSE
Όνομασία Δείκτη	FTSE/X.A. Large Cap
ISIN Δείκτη	GRI99201A006
Κλάσμα Δείκτη [1]	1/100
Αρχική Τιμή Μεριδίου	21.76
Συνολικός Αριθμός Μεριδίων [2]	971,502
Ημερομηνία πρώτης Έκδοσης	14/01/2008
Ημερομηνία έναρξης Διαπραγμάτευσης	24/01/2008
Νόμισμα Διαπραγμάτευσης	ΕΥΡΩ
Νόμισμα Ενεργητικού	ΕΥΡΩ
Αρχική Αξία Ενεργητικού [3]	3,000,000.00
Αριθμ. Μεριδίων για Δημιουργία-Εξαγορά [4]	5,000
Αμοιβή Διαχείρισης	0.375

Σημειώσεις Δ.Α.Κ.

[1] - Το κλάσμα της τιμής του δείκτη που αποτελεί η τιμή της πρώτης έκδοσης

[2] - Ο αριθμός μεριδίων που διαπραγματεύθηκαν στο Χρηματιστήριο την ημέρα T


[3] - Η αξία του ενεργητικού κατά την έκδοση

[4] - Ο αριθμός μεριδίων που απαιτείται κατά τη διαδικασία δημιουργίας εξαγοράς

29/08/2024

Ανακοινώσεις

Η.Δ.Τ.



ΑΝΑΚΟΙΝΩΣΕΙΣ

ΕΤΑΙΡΙΚΕΣ ΠΡΑΞΕΙΣ

ΕΤΑΙΡΙΚΑ ΓΕΓΟΝΟΤΑ

REAL CONSULTING Α.Ε.

Οι μετοχές της εταιρίας «REAL CONSULTING Α.Ε.» (GRS522003003) είναι διαπραγματεύσιμες στην Εναλλακτική Αγορά του Χρηματιστηρίου Αθηνών χωρίς το ποσό €0,04 ανά μετοχή, από το οποίο θα παρακρατηθεί ο αναλογούν φόρος, βάσει της κείμενης νομοθεσίας (καθαρό ποσό: €0,038 ανά μετοχή).

ΓΝΩΣΤΟΠΟΙΗΣΕΙΣ ΕΤΑΙΡΕΙΩΝ

From: FOURLIS Α.Ε ΣΥΜΜΕΤΟΧΩΝ

Posted At: 28 August 2024 17:22

Conversation: Ο Όμιλος Fourlis ανακοινώνει τη σύναψη συμφωνιών αδειοδότησης (licensing agreements) με την Foot Locker για την επέκταση του δικτύου της στη Νοτιοανατολική Ευρώπη και συμφωνιών εξαγοράς των δραστηριοτήτων της Foot Locker σε Ελλάδα και Ρουμανία

Posted To: DOLAnnouncements2

Subject: Ο Όμιλος Fourlis ανακοινώνει τη σύναψη συμφωνιών αδειοδότησης (licensing agreements) με την Foot Locker για την επέκταση του δικτύου της στη Νοτιοανατολική Ευρώπη και συμφωνιών εξαγοράς των δραστηριοτήτων της Foot Locker σε Ελλάδα και Ρουμανία

Παρακαλώ δείτε το συνημμένο.

[Ο Όμιλος Fourlis ανακοινώνει τη σύναψη συμφωνιών αδειοδότησης \(licensing agreements\) με την Foot Locker για την επέκταση του δικτύου της στη Νοτιοανατολική Ευρώπη και συμφωνιών εξαγοράς των δραστηριοτήτων της Foot Locker σε Ελλάδα και Ρουμανία](#)

From: ΑΤΤΙΚΕΣ ΕΚΔΟΣΕΙΣ Α.Ε.
Posted At: 28 August 2024 17:49
Conversation: ΑΝΑΚΟΙΝΩΣΗ ΓΙΑ ΤΙΣ ΑΠΟΦΑΣΕΙΣ ΤΑΚΤΙΚΗΣ ΓΕΝΙΚΗΣ
ΣΥΝΕΛΕΥΣΗΣ
Posted To: DOLAnnouncements2

Subject: ΑΝΑΚΟΙΝΩΣΗ ΓΙΑ ΤΙΣ ΑΠΟΦΑΣΕΙΣ ΤΑΚΤΙΚΗΣ ΓΕΝΙΚΗΣ
ΣΥΝΕΛΕΥΣΗΣ

Δείτε την ανακοίνωση.

[ΑΠΟΦΑΣΕΙΣ ΤΑΚΤΙΚΗΣ ΓΕΝΙΚΗΣ
ΣΥΝΕΛΕΥΣΗΣ.](#)

From: ΜΟΤΟΔΥΝΑΜΙΚΗ Α.Ε.Ε.
Posted At: 28 August 2024 17:50
Conversation: ΓΝΩΣΤΟΠΟΙΗΣΗ ΑΠΟΦΑΣΗΣ ΓΙΑ ΤΗΝ ΑΓΟΡΑ ΙΔΙΩΝ
ΜΕΤΟΧΩΝ
Posted To: DOLAnnouncements2
Subject: ΓΝΩΣΤΟΠΟΙΗΣΗ ΑΠΟΦΑΣΗΣ ΓΙΑ ΤΗΝ ΑΓΟΡΑ ΙΔΙΩΝ
ΜΕΤΟΧΩΝ

Επισυνάπτεται η σχετική ανακοίνωση αναφορικά με την απόκτηση ιδίων μετοχών

[Ανακοίνωση Ιδίων Μετοχών 28.08.2024](#)

From: ΜΟΤΟΔΥΝΑΜΙΚΗ Α.Ε.Ε.
Posted At: 28 August 2024 17:52
Conversation: ΑΝΑΚΟΙΝΩΣΗ ΓΝΩΣΤΟΠΟΙΗΣΗΣ ΣΥΝΑΛΛΑΓΩΝ ΠΡΟΣΩΠΩΝ ΠΟΥ ΑΣΚΟΥΝ ΔΙΕΥΘΥΝΤΙΚΑ ΚΑΘΗΚΟΝΤΑ
Posted To: DOLAnnouncements2
Subject: ΑΝΑΚΟΙΝΩΣΗ ΓΝΩΣΤΟΠΟΙΗΣΗΣ ΣΥΝΑΛΛΑΓΩΝ ΠΡΟΣΩΠΩΝ ΠΟΥ ΑΣΚΟΥΝ ΔΙΕΥΘΥΝΤΙΚΑ ΚΑΘΗΚΟΝΤΑ

ΑΝΑΚΟΙΝΩΣΗ ΓΝΩΣΤΟΠΟΙΗΣΗΣ ΣΥΝΑΛΛΑΓΩΝ

σύμφωνα με τις διατάξεις του Κανονισμού 596/2014 του Ευρωπαϊκού Κοινοβουλίου και του Συμβουλίου

Η ανώνυμη εταιρία με την επωνυμία «**ΕΜΠΟΡΙΚΗ ΕΙΣΑΓΩΓΙΚΗ ΑΥΤΟΚΙΝΗΤΩΝ, ΔΙΤΡΟΧΩΝ ΚΑΙ ΜΗΧΑΝΩΝ ΘΑΛΑΣΣΗΣ ΑΝΩΝΥΜΗ ΕΜΠΟΡΙΚΗ ΕΤΑΙΡΙΑ**» και το διακριτικό τίτλο «**ΜΟΤΟΔΥΝΑΜΙΚΗ Α.Ε.Ε.**» (εφεξής: «**Εταιρία**») ανακοινώνει, σύμφωνα με τις διατάξεις του Κανονισμού 596/2014 του Ευρωπαϊκού Κοινοβουλίου και του Συμβουλίου και τις λοιπές ισχύουσες διατάξεις, ότι την 28.08.2024, ο Πρόεδρος του Διοικητικού Συμβουλίου και Διευθύνων Σύμβουλος της Εταιρίας, κ. Πάρης Κυριακόπουλος, υπόχρεο πρόσωπο βάσει του Κανονισμού (ΕΕ) 596/2014 του Ευρωπαϊκού Κοινοβουλίου και του Συμβουλίου, γνωστοποίησε στην Εταιρία ότι την 27.08.2024 προέβη στην αγορά 3.000 κοινών ονομαστικών μετά ψήφου μετοχών της Εταιρίας, συνολικής αξίας €7.750,00 με μέση τιμή κτήσης €2,5833.

[Ανακοίνωση 28.08.24_Γνωστοποίηση συναλλαγής υπόχρεου προσώπου](#)

From: COSTAMARE PARTICIPATIONS PLC
Posted At: 28 August 2024 18:07
Conversation: ΠΡΟΑΝΑΓΓΕΛΙΑ ΕΤΗΣΙΑΣ ΓΕΝΙΚΗΣ ΣΥΝΕΛΕΥΣΗΣ
Posted To: DOLAnnouncements2

Subject: ΠΡΟΑΝΑΓΓΕΛΙΑ ΕΤΗΣΙΑΣ ΓΕΝΙΚΗΣ ΣΥΝΕΛΕΥΣΗΣ

Δείτε την
ανακοίνωση.

[Πρόσκληση Γ.Σ.](#)

From: COCA-COLA HBC A.G.
Posted At: 28 August 2024 20:57
Conversation: Transactions in own shares
Posted To: DOLAnnouncements2

Subject: Transactions in own shares

See the announcement.

[Transactions in own shares](#)

From: ΕΛΒΑΛΧΑΛΚΟΡ Ε.Β. ΧΑΛΚΟΥ & ΑΛΟΥΜΙΝΙΟΥ Α.Ε.
Posted At: 29 August 2024 09:24
Conversation: ΑΝΑΚΟΙΝΩΣΗ ΓΙΑ ΤΗΝ ΑΓΟΡΑ ΙΔΙΩΝ ΜΕΤΟΧΩΝ
Posted To: DOLAnnouncements2

Subject: ΑΝΑΚΟΙΝΩΣΗ ΓΙΑ ΤΗΝ ΑΓΟΡΑ ΙΔΙΩΝ ΜΕΤΟΧΩΝ

Παρακαλώ δείτε συνημμένα την
ανακοίνωση.

[ΑΝΑΚΟΙΝΩΣΗ ΓΙΑ ΤΗΝ ΑΓΟΡΑ ΙΔΙΩΝ
ΜΕΤΟΧΩΝ](#)

From: ΔΕΗ Α.Ε.
Posted At: 29 August 2024 09:35
Conversation: Ανακοίνωση - Ρυθμιζόμενη πληροφορία
Posted To: DOLAnnouncements2

Subject: Ανακοίνωση - Ρυθμιζόμενη πληροφορία

Δείτε την
ανακοίνωση

[Ανακοίνωση](#)

From: ΑΕΡΟΠΟΡΙΑ ΑΙΓΑΙΟΥ Α.Ε.
Posted At: 29 August 2024 11:22
Conversation: Ημερομηνία δημοσίευσης αποτελεσμάτων Πρώτου
Εξαμήνου 2024
Posted To: DOLAnnouncements2
Subject: Ημερομηνία δημοσίευσης αποτελεσμάτων Πρώτου
Εξαμήνου 2024

Ημερομηνία δημοσίευσης αποτελεσμάτων Πρώτου Εξαμήνου
2024

[Ημερομηνία δημοσίευσης αποτελεσμάτων Πρώτου Εξαμήνου
2024](#)

From: ΑΕΡΟΠΟΡΙΑ ΑΙΓΑΙΟΥ Α.Ε.
Posted At: 29 August 2024 11:23
Conversation: Πρόσκληση Τηλεδιάσκεψης
Posted To: DOLAnnouncements2

Subject: Πρόσκληση Τηλεδιάσκεψης

Η διοίκηση της AEGEAN θα διενεργήσει τηλεδιάσκεψη (conference call) με θέμα συζήτησης "Αποτελέσματα Πρώτου Εξαμήνου 2024", την Πέμπτη 12 Σεπτεμβρίου 2024 στις 15:00 ώρα Ελλάδος.

[Πρόσκληση Τηλεδιάσκεψης](#)

From: INTPALOT A.E.
Posted At: 29 August 2024 13:49
Conversation: Πρόσκληση σε Τηλεφωνική Συνδιάσκεψη: Οικονομικά Αποτελέσματα Α' Εξαμήνου 2024
Posted To: DOLAnnouncements2
Subject: Πρόσκληση σε Τηλεφωνική Συνδιάσκεψη: Οικονομικά Αποτελέσματα Α' Εξαμήνου 2024

Δείτε την
Πρόσκληση

[Πρόσκληση](#)

From: ΚΤΗΜΑ ΛΑΖΑΡΙΔΗ Α.Ε.
Posted At: 29 August 2024 14:07
Conversation: ΑΠΟΣΠΑΣΜΑ ΠΡΑΚΤΙΚΟΥ ΕΠΙΤΡΟΠΗΣ ΑΠΟΔΟΧΩΝ ΚΑΙ
ΥΠΟΨΗΦΙΟΤΗΤΩΝ (Ορθή Επανάληψη)
Posted To: DOLAnnouncements2

Subject: ΑΠΟΣΠΑΣΜΑ ΠΡΑΚΤΙΚΟΥ ΕΠΙΤΡΟΠΗΣ ΑΠΟΔΟΧΩΝ ΚΑΙ
ΥΠΟΨΗΦΙΟΤΗΤΩΝ (Ορθή Επανάληψη)

A

[A](#)

From: ΚΤΗΜΑ ΛΑΖΑΡΙΔΗ Α.Ε.
Posted At: 29 August 2024 14:08
Conversation: ΑΠΟΣΠΑΣΜΑ ΠΡΑΚΤΙΚΟΥ ΕΠΙΤΡΟΠΗΣ ΕΛΕΓΧΟΥ (Ορθή Επανάληψη)
Posted To: DOLAnnouncements2
Subject: ΑΠΟΣΠΑΣΜΑ ΠΡΑΚΤΙΚΟΥ ΕΠΙΤΡΟΠΗΣ ΕΛΕΓΧΟΥ (Ορθή Επανάληψη)

ΠΡΑΚΤΙΚΟ ΕΠΙΤΡΟΠΗΣ ΕΛΕΓΧΟΥ

της εταιρείας ΚΤΗΜΑ ΚΩΣΤΑ ΛΑΖΑΡΙΔΗ ΑΕ

ΑΦΜ 094200704 Αρ. ΓΕΜΗ 51520819000

της από 23/08/2024 συνεδρίασης της

Η Επιτροπή Ελέγχου συνήλθε σε συνεδρίαση σήμερα 23/08/2024 ημέρα Παρασκευή και ώρα 18:30 μ.μ. Φυσικά παρόντες στην έδρα της εταιρείας που βρίσκεται στο Δημοτικό Διαμέρισμα Αδριανής του Δήμου Νικηφόρου του Ν. Δράμας είναι το μέλος Ιωάννης Εγγλέζος, ενώ τα μέλη Μαρία Σάββα και Βασιλική Σακελλαροπούλου παρίστανται μέσω τηλεδιάσκεψης, με ημερήσια διάταξη:

Θέμα Μόνο: Συγκρότηση σε σώμα και ορισμός Προέδρου της Επιτροπής Ελέγχου.

Η Επιτροπή Ελέγχου βρίσκεται σε απαρτία, αφού παρευρίσκονται άπαντα τα μέλη αυτής, τα οποία αποδέχονται τον διορισμό τους, και εισέρχεται στη συζήτηση του κάτωθι θέματος της ημερήσιας διάταξης για τη λήψη απόφασης επί αυτού:

Θέμα Μόνο: Συγκρότηση σε σώμα και ορισμός Προέδρου της Επιτροπής Ελέγχου.

Σύμφωνα με το άρθρο 44 παρ. 1 ε' του Ν.4449/2017 και της με αρ. πρωτ. 1508/17-7-2020 επιστολή του Τμήματος Εποπτείας Εισηγμένων Εταιριών της Διεύθυνσης Εισηγμένων Εταιριών της Επιτροπής Κεφαλαιαγοράς, ο Πρόεδρος της Επιτροπής Ελέγχου ορίζεται από τα μέλη της κατά τη συνεδρίαση για τη συγκρότησή της σε σώμα και είναι ανεξάρτητος από την Εταιρεία.

Η Επιτροπή Ελέγχου, κατόπιν διαλογικής συζήτησης, αποφασίζει ομόφωνα και παμψηφεί να ορίσει ως Πρόεδρό της σύμφωνα με το άρθρο 44 παρ. 1 στοιχ. ε' του Ν. 4449/2017, την κα. Μαρία Σάββα, η οποία ως ανεξάρτητο μη εκτελεστικό μέλος του Διοικητικού Συμβουλίου, πληροί τις προϋποθέσεις ανεξαρτησίας του άρθρου 9 παρ. 1 και 2 του Ν. 4706/2020. Η κα. Μαρία Σάββα διαθέτει επίσης επαρκή γνώση και εμπειρία στην ελεγκτική και λογιστική, καθώς είναι απόφοιτος του Οργάνωσης και Διοίκησης Επιχειρήσεων από το Οικονομικό Πανεπιστήμιο Αθηνών και από το έτος 2012 είναι κάτοχος Επαγγελματικής Πιστοποίησης CICA (Certified Internal Controls Auditor). Έχει πολυετή αποδεδειγμένη προϋπηρεσία στον Εσωτερικό Έλεγχο, την Διαχείριση Κινδύνων, την Κανονιστική Συμμόρφωση, την Οικονομική Ανάλυση και λογιστική, καθώς και γνώσεις στον τομέα που δραστηριοποιείται η Εταιρεία. Κατέχει επίσης γνώσεις Αγγλικής Γλώσσας και Ηλεκτρονικών Υπολογιστών. Είναι μέλος του Ελληνικού Ινστιτούτου Εσωτερικών Ελεγκτών, του Ελληνικού Ινστιτούτου Επαγγελματιών Συστημάτων Εσωτερικού Ελέγχου και μέλος του Οικονομικού Επιμελητηρίου Ελλάδος. Με βάση τα ανωτέρω, η Επιτροπή Ελέγχου διαπιστώνει ότι η κα. Μαρία Σάββα είναι σε θέση να ασκήσει τα καθήκοντα του Προέδρου της Επιτροπής Ελέγχου.

Διαπιστώνεται και πιστοποιείται επίσης ότι όλα τα εκλεγέντα μέλη της Επιτροπής Ελέγχου διαθέτουν επαρκή γνώση στον τομέα που δραστηριοποιείται η εταιρεία (ΚΛΑΔΟΣ: ΤΡΟΦΙΜΑ, ΠΟΤΑ ΚΑΙ & ΚΑΠΝΟΒΙΟΜΗΧΑΝΙΕΣ, ΥΠΟΚΛΑΔΟΣ: ΑΠΟΣΤΑΞΗ ΚΑΙ ΟΙΝΟΠΑΡΑΓΩΓΗ), όπως προβλέπεται από τις διατάξεις της παρ. 1 του άρθρου 44 του ν.4449/2017.

Κατόπιν των ανωτέρω, η κα. Μαρία Σάββα αποδέχεται τον ως άνω ορισμό της ως Πρόεδρου της Επιτροπής Ελέγχου.

Εν συνεχεία, η Επιτροπή Ελέγχου, ως Επιτροπή του Διοικητικού Συμβουλίου, αποτελούμενη από τρία ανεξάρτητα μη εκτελεστικά μέλη του Διοικητικού Συμβουλίου, συγκροτείται σε σώμα, παμψηφεί και ομόφωνα, ως εξής:

1. Μαρία Σάββα του Επιφανείου και της Άννας, γεννημένη στην στις κάτοικος και κάτοχος του υπ' αριθμόν ΑΔΤ, Α.Φ.Μ., Πρόεδρος της Επιτροπής Ελέγχου - Ανεξάρτητο Μη Εκτελεστικό Μέλος Διοικητικού Συμβουλίου.

2. Βασιλική Σακελλαροπούλου του Στεργίου και της Ερασμίας, γεννημένη στην στις, κάτοικος και κάτοχος του υπ' αριθμόν Δελτίου ταυτότητας του ΑΤ, ΑΦΜ, Ελληνικής Υπηκοότητας, Μέλος της Επιτροπής Ελέγχου - Ανεξάρτητο Μη Εκτελεστικό Μέλος Διοικητικού Συμβουλίου.

3. Ιωάννης Εγγλέζος του Αναστασίου και της Κυριακής συνταξιούχος, που γεννήθηκε στην το έτος, κάτοικος οδός, κάτοχος του υπ' αριθμ. Δ.Τ. Τ.Α., ΑΦΜ:, Ελληνικής Υπηκοότητας, Ανεξάρτητο Μη Εκτελεστικό Μέλος του Διοικητικού Συμβουλίου.

Η κα. Μαρία Σάββα, Πρόεδρος της Επιτροπής Ελέγχου, επειδή διαθέτει επαρκή γνώση και εμπειρία στην ελεγκτική και λογιστική, θα παρίσταται υποχρεωτικώς στις συνεδριάσεις της επιτροπής ελέγχου που αφορούν στην έγκριση των οικονομικών καταστάσεων, σύμφωνα με το άρθρο 44 παρ. 1 εδ. ζ' Ν. 4449/2017.

Επειδή δεν υπάρχει άλλο θέμα για συζήτηση λύνεται η συνεδρίαση.

Ακριβές αντίγραφο από το βιβλίο πρακτικών της Επιτροπής Ελέγχου.

Η Πρόεδρος της Επιτροπής Ελέγχου .

Μαρία Σάββα

A

From: ΚΡΕ.ΚΑ. Α.Ε.
Posted At: 29 August 2024 14:18
Conversation: ΑΝΑΚΟΙΝΩΣΗ ΔΙΑΓΡΑΦΗΣ ΜΕΤΟΧΩΝ ΑΠΟ ΤΟ ΧΡΗΜΑΤΙΣΤΗΡΙΟ ΑΘΗΝΩΝ
Posted To: DOLAnnouncements2
Subject: ΑΝΑΚΟΙΝΩΣΗ ΔΙΑΓΡΑΦΗΣ ΜΕΤΟΧΩΝ ΑΠΟ ΤΟ ΧΡΗΜΑΤΙΣΤΗΡΙΟ ΑΘΗΝΩΝ

Η εταιρεία με την επωνυμία «**ΚΡΕ.ΚΑ ΑΝΩΝΥΜΗ ΕΤΑΙΡΙΑ ΠΑΡΑΓΩΓΗΣ ΚΑΙ ΕΜΠΟΡΙΑΣ ΚΡΕΑΤΩΝ**» (η «**Εταιρεία**») ανακοινώνει με την παρούσα στο επενδυτικό κοινό ότι κατά την συνεδρίαση της Επιτροπής Εισαγωγών και Λειτουργίας Αγορών του Χρηματιστηρίου Αθηνών, που πραγματοποιήθηκε την 22/7/2024, **αποφασίσθηκε η διαγραφή των μετοχών της Εταιρείας μας από την Κύρια Αγορά του Χρηματιστηρίου Αθηνών** (το «**Χ.Α.**»), με την αιτιολογία ότι τελούν σε αναστολή διαπραγμάτευσης για μεγάλο χρονικό διάστημα και δεν προκύπτει προοπτική επαναδιαπραγμάτευσης αυτών εντός του επόμενου χρονικού διαστήματος, παρά τις προσπάθειες της διοίκησης της Εταιρείας.

Ως ημερομηνία αφαίρεσης των μετοχών της Εταιρείας από τα συστήματα διαπραγμάτευσης του Χρηματιστηρίου Αθηνών ορίσθηκε η Δευτέρα 2/9/2024.

Δεδομένων των ανωτέρω η Εταιρεία ενημερώνει ότι :

- 1) Τηρεί και θα τηρεί, ως οφείλει, Βιβλίο Μετόχων σύμφωνα με τις διατάξεις των αρ. 40 επ. του Ν. 4548/2018.
- 2) Μέτοχος έναντι της Εταιρείας θα θεωρείται ο εγγεγραμμένος στο Βιβλίο Μετόχων που τηρείται στην εταιρία, σύμφωνα με τα οριζόμενα στο άρθρο 40 παρ. 4 του Ν. 4548/2018.
- 3) Η Εταιρία θα εκδώσει μετοχικούς τίτλους για κάθε μέτοχό της και παρακαλεί τους μετόχους της να επικοινωνήσουν απευθείας με την εταιρία, στο email investor@kreka.gr, ή στο τηλ. επικοινωνίας 2591042100 κατά τις εργάσιμες ημέρες και ώρες, για την παραλαβή των τίτλων τους.

4) Σε κάθε περίπτωση, οι ρυθμίσεις του Ν. 4548/2018 περί διατυπώσεων δημοσιότητας και ενημέρωσης των μετόχων θα εξακολουθήσουν αυτονοήτως να τηρούνται.

Υπενθυμίζεται, ότι τα στοιχεία δημοσιότητας της Εταιρείας στο ΓΕΜΗ είναι προσβάσιμα στον εταιρικό της σύνδεσμο:

<https://publicity.businessportal.gr/company/20511530000>. Παράλληλα, η Εταιρεία

διατηρεί και θα συνεχίσει να διατηρεί την κάτωθι εταιρική ιστοσελίδα:

<https://www.kreka.gr/>.

Το Διοικητικό Συμβούλιο

Καβάλα, 29 Αυγούστου 2024

Ομολογιακά Δάνεια Επιχειρήσεων – Οργανωμένη Αγορά (Μη Μετατρέψιμα)

Πλήθος Εισηγμένων Ομολογίων	Ονομαστική αξία	Τιμή έκδοσης	Σημερινό επιτόκιο	Ημερ. λήξης	Διάρκεια (έτη)	Σημείωση	Τοκομερίδιο		Μον. Διασπ.	Ομόλογα Επιχειρήσεων	Δεδ. Τόκος Αποδ./Λήξη		Κατωτ Τιμή	Ανωτ Τιμή	Τιμή κλεισ. Προηγ.	Κλείσιμο-ημ/νία	Όγκος	Αξία Συναλλαγών	Τελευταία εντολή		λαχ έτους	Μεγ έτους		
							Κοινό	Προτιμησιακό			Τιμή	Αγορ./ Πώλ.							Ημερομηνία					
130,000	1,000.00	1,000.00	6.00	27/02/2029	5	---	2	---	1	INTRALOT Α.Ε. (Μη μετατρέψιμο)	1.0000	5.5480	100.1100	101.4500	101.0250	101.4610	28/08/2024	124,000	125,464.30	101.0500	A	29/08/2024	100.0050	101.9000
320,000	1,000.00	1,000.00	3.40	21/07/2027	7	---	9	---	1	LAMDA DEVELOPMENT Α.Ε. (Μη μετατρέψιμο)	3.9667	3.5200	97.9000	98.4000	98.3545	98.4000	28/08/2024	11,000	10,862.63	97.9000	A	29/08/2024	92.0000	98.4500
200,000	1,000.00	1,000.00	2.10	27/10/2027	7	---	8	---	1	Ο.Π.Α.Π. Α.Ε. (Μη μετατρέψιμο)	7.3500	3.6820	94.2000	94.9990	94.5995	94.8760	28/08/2024	21,000	20,024.24	94.2000	A	29/08/2024	90.5800	96.6000
200,000	1,000.00	1,000.00	1.90	23/03/2028	7	---	7	---	1	ΜΟΤΟΡ ΟΪΛ ΔΙΥΛΙΣΤΗΡΙΑ ΚΟΡΙΝΘΟΥ ΑΕ (Μη μετατρέψιμο)	8.4444	3.7190	93.2201	93.5389	93.4150	93.5000	28/08/2024	69,000	65,038.99	93.2501	A	29/08/2024	90.8477	93.6500
100,000	1,000.00	1,000.00	2.95	11/02/2027	5	---	6	---	1	SAFE BULKERS PARTICIPATIONS PLC (Μη μετατρέψιμο)	1.7208	3.9720	97.0000	97.0000	97.0000	96.0000	28/08/2024	1,000	971.72	96.1000	A	29/08/2024	92.0000	97.0000
230,000	1,000.00	1,000.00	4.70	12/07/2029	7	---	5	---	1	LAMDA DEVELOPMENT Α.Ε. (Μη μετατρέψιμο)	6.7889	4.0890	100.7000	101.0000	100.8010	100.9130	28/08/2024	42,000	42,680.16	100.8010	A	29/08/2024	97.0000	101.5000
100,000	1,000.00	1,000.00	4.40	26/07/2029	7	---	5	---	1	CPLP SHIPPING HOLDINGS PLC (Μη μετατρέψιμο)	4.6444	3.9890	100.1577	100.1577	100.1577	99.5780	27/08/2024	1,000	1,006.22	99.5000	A	29/08/2024	95.0948	100.5000
199,375	1,000.00	1,000.00	3.60	12/03/2026	7	---	11	---	1	ΑΕΡΟΠΟΡΙΑ ΑΙΓΑΙΟΥ Α.Ε. (Μη μετατρέψιμο)	17.4000	3.3160	99.4400	99.4433	99.4400	99.4430	28/08/2024	11,000	11,129.83	98.7550	A	29/08/2024	97.1458	99.6000
150,000	1,000.00	1,000.00	2.60	22/10/2026	7	---	10	---	1	ΤΕΡΝΑ ΕΝΕΡΓΕΙΑΚΗ Μ.Α.Ε.Χ. (Μη μετατρέψιμο)	9.6056	3.4340	97.4199	97.4199	97.4199	97.4170	27/08/2024	3,000	2,951.41	96.7000	A	29/08/2024	92.8293	97.9000
500,000	1,000.00	1,000.00	2.75	03/07/2027	7	---	9	---	1	ΓΕΚ ΤΕΡΝΑ Α.Ε. (Μη μετατρέψιμο)	4.6597	4.0920	95.1000	95.5000	95.3165	95.2010	28/08/2024	33,000	31,608.23	95.2001	A	29/08/2024	91.5500	96.0000
200,000	1,000.00	1,000.00	4.25	23/01/2029	5	---	2	---	1	AUTOHELLAS Α.Τ.Ε.Ε. (Μη μετατρέψιμο)	4.8403	4.1430	99.8010	99.9999	99.9999	99.9150	28/08/2024	2,000	2,007.69	99.8010	A	29/08/2024	97.5000	101.0000
120,000	1,000.00	1,000.00	3.95	04/04/2025	7	---	13	---	1	ΓΕΚ ΤΕΡΝΑ Α.Ε. (Μη μετατρέψιμο)	16.5681	3.5730	99.6700	99.7700	99.6797	99.7660	28/08/2024	106,000	107,416.71	99.6100	A	29/08/2024	98.1282	100.1000
100,000	1,000.00	1,000.00	2.70	25/05/2026	5	---	7	---	1	COSTAMARE PARTICIPATIONS PLC (Μη μετατρέψιμο)	7.3500	4.1570	97.0001	97.0001	97.0001	97.0000	28/08/2024	1,000	977.35	97.0001	A	29/08/2024	94.2567	99.2686
300,000	1,000.00	1,000.00	2.30	20/07/2028	7	---	7	---	1	ΠΡΟΝΤΕΑ ΑΕΕΑΠ (Μη μετατρέψιμο)	2.6833	4.3770	91.3001	91.9398	91.9398	91.3000	28/08/2024	4,000	3,681.93	91.5000	A	29/08/2024	86.1234	92.3500
150,000	1,000.00	1,000.00	2.65	22/10/2026	5	---	6	---	1	CPLP SHIPPING HOLDINGS PLC (Μη μετατρέψιμο)	9.7903	3.9910	96.7000	96.7000	96.7000	96.3750	28/08/2024	1,000	976.79	96.3000	A	29/08/2024	93.0000	96.7000
250,000	1,000.00	1,000.00	2.45	16/11/2028	7	---	6	---	1	ΕΒΑΛΧΑΛΚΟΡ Α.Ε. (Μη μετατρέψιμο)	7.4181	3.9530	93.0000	93.5000	93.5000	93.1000	28/08/2024	41,000	38,554.14	93.3000	A	29/08/2024	88.4206	97.3000
120,000	1,000.00	1,000.00	2.65	06/12/2028	7	---	6	---	1	ΝΟΒΑΛ ΠΡΟΠΕΡΤΥ ΑΕΕΑΠ (Μη μετατρέψιμο)	6.4778	3.9680	94.0000	94.1997	94.0500	94.0180	28/08/2024	31,000	29,347.81	93.6000	A	29/08/2024	88.5000	94.2749
300,000	1,000.00	1,000.00	2.30	14/12/2028	7	---	6	---	1	ΓΕΚ ΤΕΡΝΑ Α.Ε. (Μη μετατρέψιμο)	5.1111	4.4440	91.1500	91.1500	91.1500	91.1110	28/08/2024	7,000	6,416.28	90.9750	A	29/08/2024	86.5021	92.7400

Σημειώσεις Εταιρικών Ομολόγων

Ο Όγκος Συναλλαγών υπολογίζεται ως (Τεμάχια) * (Ονομαστική Τιμή). Η Αξία Συναλλαγών υπολογίζεται ως (Τεμάχια) * (Ονομαστική Τιμή) * (Τιμή %) + (Δεδουλευμένοι Τόκοι).

Οι τιμές συναλλαγών των ομολόγων υπολογίζονται ως ποσοστό επί τοις εκατό (%) της ονομαστικής τους τιμής.

Όλα τα ομόλογα έχουν Ονομαστική Αξία εκπεφρασμένη σε Ευρώ (εκτός εάν σημειώνεται διαφορετικά).

Ομολογιακά Δάνεια Επιχειρήσεων – Οργανωμένη Αγορά (Μη Μετατρέψιμα)

Πλήθος Εισηγμένων Ομολογιών	Ονομαστική αξία	Τιμή έκδοσης	Σημερινό επιτόκιο	Ημερ. λήξης	Διάρκεια (έτη)	Σημείωση	Τοκομερίδιο		Μον. Διασπ.	Ομόλογα Επιχειρήσεων	Δεδ. Τόκος	Αποδ. Λήξη	Κατωτ Τιμή	Ανωτ Τιμή	Τιμή κλεισ. Προηγ.	Κλείσιμο-ημ/νία	Όγκος	Αξία Συναλλαγών	Τελευταία εντολή			Μεγ έτους		
							Κοινό	Προτιμησιακό											Τιμή	Αγορ./ Πώλ.	Ημερομηνία		λαχ	
100,000	1,000.00	1,000.00	2.80	25/01/2027	5	---	6	---	1	PREMIA A.E. (Μη μετατρέψιμο)	3.0333	5.1870	---	---	---	94.0000	28/08/2024	---	---	94.8000	A	29/08/2024	90.9974	97.8048
500,000	1,000.00	1,000.00	4.00	10/07/2030	7	---	3	---	1	METLEN ENERGY & METALS A.E. (Μη μετατρέψιμο)	6.0000	3.7140	100.4560	100.6500	100.5588	100.5300	28/08/2024	130,000	131,529.39	100.5006	A	29/08/2024	98.3001	101.5000
100,000	1,000.00	1,000.00	5.50	15/12/2028	5	---	2	---	1	IDEAL HOLDINGS A.E. (Μη μετατρέψιμο)	11.7639	4.2960	103.7999	103.7999	103.7999	103.8000	28/08/2024	1,000	1,049.76	103.3000	A	29/08/2024	100.6502	104.1000

Σημειώσεις Εταιρικών Ομολόγων

Ο Όγκος Συναλλαγών υπολογίζεται ως (Τεμάχια) * (Ονομαστική Τιμή). Η Αξία Συναλλαγών υπολογίζεται ως (Τεμάχια) * (Ονομαστική Τιμή) * (Τιμή %) + (Δεδουλευμένοι Τόκοι).

Οι τιμές συναλλαγών των ομολόγων υπολογίζονται ως ποσοστό επί τοις εκατό (%) της ονομαστικής τους τιμής.

Όλα τα ομόλογα έχουν Ονομαστική Αξία εκπεφρασμένη σε Ευρώ (εκτός εάν σημειώνεται διαφορετικά).

Ομόλογα Ελληνικού Δημοσίου

Πλήθος Εισηγμ. Ομολογιών	Ονομ. αξία	Σημερινό επιτόκιο	Υπολογισμός Δεδουλευμένων	Ημερ/νία Λήξης [1]	Διάρκεια (έτη)	Σημείωση	Ημερομηνία Πληρ.	Αξία τρέχοντος	Μον. Διασπ.	Ομόλογα Ελληνικού Δημοσίου	Κατωτ Τιμή	Ανωτ Τιμή	Τιμή κλειστ.	Προηγ. Κλείσιμο-ημ/νία	Όγκος	Αξία Συναλλαγών	Τελευταία εντολή Αγορ./ Πώλ. Ημερομηνία
3,000,000	1,000.00	4.13	Πργμ/Πργμ	15/06/2054	30	---	15/06	4.13	1	ΟΕΔ-ΣΤΘ-150654-30X-4,125-1,000	---	---	---	---	---	---	---
4,700,000	1,000.00	1.88	Πργμ/Πργμ	04/02/2035	15	---	04/02	1.88	1	ΟΕΔ-ΣΤΘ-040235-15X-1,875-1,000	---	---	---	---	---	---	---
6,000,000	1,000.00	0.75	Πργμ/Πργμ	18/06/2031	10	---	18/06	0.75	1	ΟΕΔ-ΣΤΘ-180631-10X-0,750-1,000	---	---	---	---	---	---	---
3,600,000	1,000.00	3.88	Πργμ/Πργμ	15/06/2028	5	---	15/06	3.88	1	ΟΕΔ-ΣΤΘ-150628-05X-3,875-1,000	---	---	---	---	---	---	---
5,962,747,327	1.00	3.75	Πργμ/Πργμ	30/01/2028	10	---	/02 - 01/02 - 31/	3.75	1	ΟΕΔ-ΣΤΘ-300128-10X-3,750-1,00	---	---	---	85.4610 13/07/2018	---	---	1.0000 A 28/11/2018
7,067,309,386	1.00	3.90	Πργμ/Πργμ	30/01/2033	15	---	/02 - 01/02 - 31/	3.90	1	ΟΕΔ-ΣΤΘ-300133-15X-3,900-1,00	---	---	---	78.6730 13/07/2018	---	---	1.0000 A 28/11/2018
5,622,848,349	1.00	4.00	Πργμ/Πργμ	30/01/2037	19	---	/02 - 01/02 - 31/	4.00	1	ΟΕΔ-ΣΤΘ-300137-19X-4,000-1,00	---	---	---	77.0370 13/07/2018	---	---	1.0000 A 28/11/2018
5,476,770,669	1.00	4.20	Πργμ/Πργμ	30/01/2042	24	---	/02 - 01/02 - 31/	4.20	1	ΟΕΔ-ΣΤΘ-300142-24X-4,200-1,00	---	---	---	77.7640 13/07/2018	---	---	1.0000 A 28/11/2018
4,450,000	1,000.00	3.38	Πργμ/Πργμ	15/06/2034	10	---	15/06	3.38	1	ΟΕΔ-ΣΤΘ-150634-10X-3,375-1,000	---	---	---	---	---	---	---
40,248,141	1.00	4.30	Πργμ/Πργμ	24/02/2025	13	---	24/02	4.30	1	ΟΕΔ-ΣΤΘ-240225-13X-2,000-1,00	---	---	---	10.0000 22/06/2015	---	---	---
59,586,043	1.00	4.30	Πργμ/Πργμ	24/02/2026	14	---	24/02	4.30	1	ΟΕΔ-ΣΤΘ-240226-14X-2,000-1,00	---	---	---	10.0000 22/06/2015	---	---	---
41,118,344	1.00	4.30	Πργμ/Πργμ	24/02/2027	15	---	24/02	4.30	1	ΟΕΔ-ΣΤΘ-240227-15X-2,000-1,00	---	---	---	10.0000 22/06/2015	---	---	---
45,137,734	1.00	4.30	Πργμ/Πργμ	24/02/2028	16	---	24/02	4.30	1	ΟΕΔ-ΣΤΘ-240228-16X-2,000-1,00	---	---	---	10.0000 22/06/2015	---	---	---
61,768,888	1.00	4.30	Πργμ/Πργμ	24/02/2029	17	---	24/02	4.30	1	ΟΕΔ-ΣΤΘ-240229-17X-2,000-1,00	---	---	---	10.0000 22/06/2015	---	---	---
54,567,744	1.00	4.30	Πργμ/Πργμ	24/02/2030	18	---	24/02	4.30	1	ΟΕΔ-ΣΤΘ-240230-18X-2,000-1,00	---	---	---	10.0000 22/06/2015	---	---	---
37,541,515	1.00	4.30	Πργμ/Πργμ	24/02/2031	19	---	24/02	4.30	1	ΟΕΔ-ΣΤΘ-240231-19X-2,000-1,00	---	---	---	10.0000 22/06/2015	---	---	---
37,558,317	1.00	4.30	Πργμ/Πργμ	24/02/2032	20	---	24/02	4.30	1	ΟΕΔ-ΣΤΘ-240232-20X-2,000-1,00	---	---	---	10.0000 22/06/2015	---	---	---
37,473,732	1.00	4.30	Πργμ/Πργμ	24/02/2033	21	---	24/02	4.30	1	ΟΕΔ-ΣΤΘ-240233-21X-2,000-1,00	---	---	---	10.0000 22/06/2015	---	---	---
33,888,293	1.00	4.30	Πργμ/Πργμ	24/02/2034	22	---	24/02	4.30	1	ΟΕΔ-ΣΤΘ-240234-22X-2,000-1,00	---	---	---	10.0000 22/06/2015	---	---	---
35,177,800	1.00	4.30	Πργμ/Πργμ	24/02/2035	23	---	24/02	4.30	1	ΟΕΔ-ΣΤΘ-240235-23X-2,000-1,00	---	---	---	10.0000 22/06/2015	---	---	---
35,547,268	1.00	4.30	Πργμ/Πργμ	24/02/2036	24	---	24/02	4.30	1	ΟΕΔ-ΣΤΘ-240236-24X-2,000-1,00	---	---	---	10.0000 22/06/2015	---	---	---
40,246,306	1.00	4.30	Πργμ/Πργμ	24/02/2037	25	---	24/02	4.30	1	ΟΕΔ-ΣΤΘ-240237-25X-2,000-1,00	---	---	---	10.0000 22/06/2015	---	---	---
37,643,952	1.00	4.30	Πργμ/Πργμ	24/02/2038	26	---	24/02	4.30	1	ΟΕΔ-ΣΤΘ-240238-26X-2,000-1,00	---	---	---	10.0000 22/06/2015	---	---	---
36,977,100	1.00	4.30	Πργμ/Πργμ	24/02/2039	27	---	24/02	4.30	1	ΟΕΔ-ΣΤΘ-240239-27X-2,000-1,00	---	---	---	10.0000 22/06/2015	---	---	---
41,615,000	1.00	4.30	Πργμ/Πργμ	24/02/2040	28	---	24/02	4.30	1	ΟΕΔ-ΣΤΘ-240240-28X-2,000-1,00	---	---	---	10.0000 22/06/2015	---	---	---
42,227,208	1.00	4.30	Πργμ/Πργμ	24/02/2041	29	---	24/02	4.30	1	ΟΕΔ-ΣΤΘ-240241-29X-2,000-1,00	---	---	---	10.0000 22/06/2015	---	---	---
68,288,487	1.00	4.30	Πργμ/Πργμ	24/02/2042	30	---	24/02	4.30	1	ΟΕΔ-ΣΤΘ-240242-30X-2,000-1,00	---	---	---	10.0000 22/06/2015	---	---	---
4,250,000	1,000.00	3.88	Πργμ/Πργμ	12/03/2029	10	---	12/03	3.88	1	ΟΕΔ-ΣΤΘ-120329-10X-3,875-1,000	---	---	---	---	---	100.0000	A 15/10/2019
4,500,000	1,000.00	0.00	Πργμ/Πργμ	12/02/2026	5	---	12/02	0.00	1	ΟΕΔ-ΣΤΘ-120226-05X-0,000-1,000	---	---	---	---	---	---	---
2,209,163	1,000.00	3.38	Πργμ/Πργμ	15/02/2025	7	---	15/02	3.38	1	ΟΕΔ-ΣΤΘ-150225-07X-3,375-1,000	---	---	---	---	---	---	---
964,000	1,000.00	3.25	Πργμ/Πργμ	20/03/2025	6	---	20/03	3.25	1	ΟΕΔ-ΣΤΘ-200325-06X-3,250-1,000	---	---	---	---	---	---	---
2,100,000	1,000.00	3.55	Πργμ/Πργμ	20/03/2026	7	---	20/03	3.55	1	ΟΕΔ-ΣΤΘ-200326-07X-3,550-1,000	---	---	---	---	---	---	---
5,500,000	1,000.00	1.50	Πργμ/Πργμ	18/06/2030	10	---	18/06	1.50	1	ΟΕΔ-ΣΤΘ-180630-10X-1,500-1,000	---	---	---	---	---	---	---
3,500,000	1,000.00	4.38	Πργμ/Πργμ	18/07/2038	15	---	18/07	4.38	1	ΟΕΔ-ΣΤΘ-180738-15X-4,375-1,000	---	---	---	---	---	---	---

Σημειώσεις Ομολόγων Ελλ. Δημοσίου

Ο Όγκος Συναλλαγών υπολογίζεται ως (Τεμάχια) * (Ονομαστική Τιμή). Η Αξία Συναλλαγών υπολογίζεται ως (Τεμάχια) * (Ονομαστική Τιμή) * (Τιμή %) + (Δεδουλευμένοι Τόκοι)

Η Αξία του τρέχοντος τοκομεριδίου για τις εκδόσεις Ονομαστικής Αξίας 0,01 ευρώ, αναφέρεται σε Ονομαστική Αξία 100 ευρώ.

FLR (= Floating Interest Rate) Ομόλογο Μεταβλητού Επιτοκίου.

[1] - Η Ημερομηνία Λήξης της τοκοφόρου περιόδου και η Ημερομηνία Πληρωμής του τοκομεριδίου.

Ομόλογα Ελληνικού Δημοσίου

Πλήθος Εισηγμ. Ομολογιών	Ονομ. αξία	Σημερινό επιτόκιο	Υπολογισμός Δεδουλευμένων	Ημερ/νία Λήξης [1]	Διάρκεια (έτη)	Σημείωση	Ημερομηνία Πληρ.	Αξία τρέχοντος	Μον. Διαπρ.	Ομόλογα Ελληνικού Δημοσίου	Κατωτ Τιμή	Ανωτ Τιμή	Τιμή κλεισ.	Προηγ. Κλείσιμο-ημ/νία	Όγκος	Αξία Συναλλαγών	Τελευταία εντολή Αγορ./ Πώλ. Ημερομηνία
40,000	1,000.00	4.67	FLR	Πργμ/360	18/09/2024	1	---	18/09 - 19/03	---	1	ΟΕΔ-ΚΥΜ-180924-01X-4,670-1,000	---	---	---	---	---	---
5,364,250	1,000.00	3.25		Πργμ/Πργμ	20/03/2050	30	---	20/03	3.25	1	ΟΕΔ-ΣΤΘ-200350-30X-3,250-1,000	---	---	---	---	---	---
3,924,361	1,000.00	2.00		Πργμ/Πργμ	22/04/2027	7	---	22/04	2.00	1	ΟΕΔ-ΣΤΘ-220427-07X-2,000-1,000	---	---	---	---	---	99.9000 A 22/04/2020
2,500,000	1,000.00	1.88		Πργμ/Πργμ	23/07/2026	7	---	23/07	1.88	1	ΟΕΔ-ΣΤΘ-230726-07X-1,875-1,000	---	---	---	---	---	---
4,900,000	1,000.00	4.25		Πργμ/Πργμ	15/06/2033	10	---	15/06	4.25	1	ΟΕΔ-ΣΤΘ-150633-10X-4,250-1,000	---	---	---	---	---	---
3,500,000	1,000.00	1.88		Πργμ/Πργμ	24/01/2052	30	---	24/01	1.88	1	ΟΕΔ-ΣΤΘ-240152-30X-1,875-1,000	---	---	---	---	---	---
3,700,000	1,000.00	1.75		Πργμ/Πργμ	18/06/2032	10	---	18/06	1.75	1	ΟΕΔ-ΣΤΘ-180632-10X-1,750-1,000	---	---	---	---	---	---
2,200,000	1,000.00	1.13	FLR	Πργμ/360	15/12/2027	5	---	- 15/12 - 15/03 -	---	1	ΟΕΔ-ΚΥΜ-151227-05X-1,130-1,000	---	---	---	---	---	102.1600 A 30/12/2022

Σημειώσεις Ομολόγων Ελλ. Δημοσίου

Ο Όγκος Συναλλαγών υπολογίζεται ως (Τεμάχια) * (Ονομαστική Τιμή). Η Αξία Συναλλαγών υπολογίζεται ως (Τεμάχια) * (Ονομαστική Τιμή) * (Τιμή %) + (Δεδουλευμένοι Τόκοι)

Η Αξία του τρέχοντος τοκομεριδίου για τις εκδόσεις Ονομαστικής Αξίας 0,01 ευρώ, αναφέρεται σε Ονομαστική Αξία 100 ευρώ.

FLR (= Floating Interest Rate) Ομόλογο Μεταβλητού Επιτοκίου.

[1] - Η Ημερομηνία Λήξης της τοκοφόρου περιόδου και η Ημερομηνία Πληρωμής του τοκομεριδίου.

Έντοκα Γραμμάτια & Zero Coupon Ομόλογα Ελληνικού Δημοσίου

Ημερ/νία	Διάρκειας 13 εβδομάδων									Διάρκειας 26 εβδομάδων									Διάρκειας 52 εβδομάδων								
	Ημερ/νία Λήξης	Αρχικό Επιτόκιο	Πλήθος Εισηγμένων	Όνομ/κή αξία	Τιμή έκδοσης	Τελευταία Τιμή	Συναλλαγή Ημερομηνία	Όγκος Συναλλαγών	Σημ.	Ημερ/νία Λήξης	Αρχικό Επιτόκιο	Πλήθος Εισηγμένων	Όνομ/κή αξία	Τιμή έκδοσης	Τελευταία Τιμή	Συναλλαγή Ημερομηνία	Όγκος Συναλλαγών	Σημ.	Ημερ/νία Λήξης	Αρχικό Επιτόκιο	Πλήθος Εισηγμένων	Όνομ/κή αξία	Τιμή έκδοσης	Τελευταία Τιμή	Συναλλαγή Ημερομηνία	Όγκος Συναλλαγών	Σημ.
08/09/2023	---	---	---	---	---	---	---	---	---	---	---	---	---	---	---	---	---	---	06/09/2024	3.81	812,500	1,000.00	962.90	---	---	---	---
08/12/2023	---	---	---	---	---	---	---	---	---	---	---	---	---	---	---	---	---	---	06/12/2024	3.70	600,000	1,000.00	963.90	---	---	---	---
08/03/2024	---	---	---	---	---	---	---	---	---	---	---	---	---	---	---	---	---	---	07/03/2025	3.73	812,500	1,000.00	963.70	---	---	---	---
07/06/2024	---	---	---	---	---	---	---	---	---	---	---	---	---	---	---	---	---	---	06/06/2025	3.34	600,000	1,000.00	967.30	---	---	---	---

Ημερήσιο Δελτίο Τιμών

Έτος: 145 Αύξων Αριθμός Συνεδρίασης: 163

Ενότητα 5: Ομόλογα Ελληνικού Δημοσίου Διαπραγματεύσιμα με τη Μέθοδο Εκφώνησης - Αντιφώνησης

Πέμπτη, 29 Αυγούστου, 2024

Ομόλογα σε Κυκλοφορία	Νόμισμα / Ελάχιστη διαπραγ.	Ημερομηνία Πληρ.	Αξία τρέχοντος τοκομεριδίου	Σημείωση	Τοκομερίδιο	Μονάδα διαπίσης	Ημερ/νία Έκδοσης	Διάρκεια (έτη)	Σημερινό επιτόκιο	Υ.Δ.Τ σε ημέρες	Ομόλογα	Τελευταία τιμή προηγ.	Τελευ. Τιμή	Εκφ. τοις μετρητοίς (€) Αγορ. / Πώλ	μετρητοίς (€) Ημερομηνία	Συναλλαγές σε τμχ	Ελάχιστο ζωής	Μέγιστο ζωής	
0	GBP / 10	01/12	0.25	---	67	1	01/12/1928	100	2.5	360	Ε.Κ.Τ.Ε.	---	---	---	---	---	---	---	---
103,746	GBP / 10	01/12	0.25	---	65	1	01/12/1930	98	2.5	360	Ε.Κ.Τ.Ε. σειρά	2.27	05/02/1996	2.27	Π	05/02/1996	---	2.27	2.27

Νομικών Προσώπων και Εταιρειών σε Συνάλλαγμα και Ευρο

Σημειώσεις Ομολόγων Ελλ. Δημοσίου

Υ.Δ.Τ: Υπολογισμός Δεδουλευμένων Τόκων.

FLR (= Floating Interest Rate) Ομόλογο Μεταβλητού Επιτοκίου.

Η ελάχιστη διαπραγματεύσιμη Ονομαστική Αξία για όλους τους Άυλους Τίτλους του Δημοσίου είναι τα 100 Ευρώ.

(μφρ-0)

Πίνακας Μελών Χρηματιστηρίου Αθηνών και Μελών ΕΤ.ΕΚ.

Επωνυμία	Διεύθυνση	Τηλέφωνο	Φαξ	Αγορά Μετοχών			Αγορά Παραγώγων		Μέλη ΕΤ.ΕΚ.	
				Μέλος Αγοράς	Μέλος εξ Αποστάσεως	Ειδικός Διαπρήτης	Διαπρήτης	Ειδικός Διαπρήτης	Γενικό Εκκαθ/στικό	Άμεσο Εκκαθ/στικό
AEONIC SECURITIES C.I.F. P.L.C.	ΛΑΪΟΥ 6, ΓΡ. 301B, ANNA COURT ,	35725337600		a						
ARGUS STOCKBROKERS LTD	25 ΛΕΩΦΟΡΟΣ ΔΗΜΟΣΘΕΝΗ ΣΕΒΕΡΗ 25 ,	0035722717000		a	a		a			
ATHLOS CAPITAL INVESTMENT SERVICES LTD	17 STASINOU AVENUE,BEDIZIA TOWER, 6TH & 7TH FL. ,	35722110777			a					
ATLANTIC SECURITIES LTD	ΠΡΟΔΡΟΜΟΥ 37 37,	0035722445400		a	a					
ΑΧΟΝ ΧΡΗΜΑΤΙΣΤΗΡΙΑΚΗ Α.Ε.Π.Ε.Υ.	ΣΤΑΔΙΟΥ 48 48, ΑΘΗΝΑ	2103363800		a			a			
ΒΕΤΑ ΧΡΗΜΑΤΙΣΤΗΡΙΑΚΗ Α.Ε.Π.Ε.Υ.	Λ.ΑΛΕΞΑΝΔΡΑΣ 29 29 , ΑΘΗΝΑ	210 6478900		a		a	a			a
BNP PARIBAS S.A.	ΛΑΜΨΑΚΟΥ 2 , ΑΘΗΝΑ	2107468525							a	
BOFA SECURITIES EUROPE SA	51 RUE LA BOÏTIE ,	+33 153655555		a	a					
CITIGROUP GLOBAL MARKETS EUROPE AG	REUTERWEG 16 16,	+49 691366-0		a	a					
CITIGROUP GLOBAL MARKETS LIMITED	33 CANADA SQUARE -CANARY WHARF 1,	+44 02079864000		a						
CREDIT SUISSE BANK (EUROPE), S.A.	CALLE AYALA 42, 3A PLANTA-B MADRID ,	+34917916000		a						
CREDIT SUISSE SECURITIES (EUROPE) LIMITED	ONE CABOT SQUARE 1 , LONDON	+44 2078888888		a						
DEUTSCHE BANK AG	GREAT WINCHESTER STREET 1 , LONDON	+44 20 754 54209	00441133361437		a					
EUROBANK EQUITIES ΜΟΝΟΠΡΟΣΩΠΗ Α.Ε.Π.Ε.Υ.	ΦΙΛΕΛΛΗΝΩΝ 10 & ΞΕΝΟΦΩΝΤΟΣ 13 , ΑΘΗΝΑ	2103720425		a		a	a			a
EUROCORP Α.Ε.Π.Ε.Υ.	ΠΛ.ΦΙΛΙΚΗΣ ΕΤΑΙΡΕΙΑΣ 14 14, ΑΘΗΝΑ	2107263600		a			a			a
EUROTRUST ΧΡΗΜΑΤΙΣΤΗΡΙΑΚΗ Α.Ε.Π.Ε.Υ.	ΣΕΒΑΣΤΟΥΠΟΛΕΩΣ 113 113, ΑΘΗΝΑ	2103363100		a						
EUROXX ΧΡΗΜΑΤΙΣΤΗΡΙΑΚΗ Α.Ε.Π.Ε.Υ.	ΠΑΛΑΙΟΛΟΓΟΥ 7, ΧΑΛΑΝΔΡΙ	(210)-6879400	(210)-6879401	a		a	a			a
	ΠΑΛΑΙΟΛΟΓΟΥ 7, ΧΑΛΑΝΔΡΙ	+30 2106879400	210-6879401							
FREEDOM FINANCE EUROPE LTD	ΧΡΗΣΤΑΚΗ ΚΡΑΝΟΥ 20 ,	035725257786		a	a					
GLOBAL CAPITAL SECURITIES & FINANCIAL SERVICES LTD	Λ.ΑΡΧΙΕΠΙΣΚΟΠΟΥ ΜΑΚΑΡΙΟΥ Γ50 50,	0035722710710		a	a					
GREENPOST TRADING EUROPE LTD	KIMONOS 3, ACROPOLIS MANSIONS, 2ND FLOOR, FLAT/OFFICE 202 ,	035722521389		a	a					
HSBC CONTINENTAL EUROPE	Λ.ΜΕΣΣΟΓΕΙΩΝ 109-111 109-111,	2106960000							a	
INDEX ΧΡΗΜΑΤΙΣΤΗΡΙΑΚΗ Α.Ε.Π.Ε.Υ.	ΔΡΑΓΑΤΣΑΝΙΟΥ 6 6, ΑΘΗΝΑ	2103213920		a						
LAIKI FINANCIAL SERVICES LTD	ΛΕΩΦ. ΒΥΡΩΝΟΣ 26, ΛΕΥΚΩΣΙΑ ΚΥΠΡΟΥ	357 22367367	357 22718567		a					
MEGA EQUITY SECURITIES & FINANCIAL SERVICES PUBLIC LTD	ΛΕΩΦ.ΓΡΙΒΑ ΔΙΓΕΝΗ 42-44 42-44,	0035722711711		a	a		a			
MERIT ΧΡΗΜΑΤΙΣΤΗΡΙΑΚΗ Α.Ε.Π.Ε.Υ.	ΣΟΦΟΚΛΕΟΥΣ 5 5, ΑΘΗΝΑ	2141008814		a		a	a			a
MERRILL LYNCH INTERNATIONAL	2 KING EDWARD STREET 2 , LONDON	+44 20276281000		a						
NUNTIUS ΧΡΗΜΑΤΙΣΤΗΡΙΑΚΗ ΜΟΝΟΠΡ.Α.Ε.Π.Ε.Υ	ΔΡΑΓΑΤΣΑΝΙΟΥ 6 6, ΑΘΗΝΑ	2103350599		a			a			
ONE PLUS CAPITAL LIMITED	75 PRODRΟΜΟΥ AVENUE NICOSIA 1307 ,	35722873760		a	a					
PROCHOICE CHRIMATISTIRIAKI LTD	ΛΕΩΦ ΣΠΥΡΟΥ ΚΥΠΡΙΑΝΟΥ 57, ΑΚΙΝΗΤΑ Φ 57,	035724661192		a	a					
SHARELINK SECURITIES & FINANCIAL SERVICES LTD	HOUSE-ΘΕΟΤΟΚΗ 6 ΜΕΓΑΡΟ ΕΛΛΗΝΑ 6 ,	+357 22554200		a			a			
SOCIETE GENERALE S.A.	17 COURS VALMY, CEDEX ,	+157290504		a	a		a			

Πίνακας Μελών Χρηματιστηρίου Αθηνών και Μελών ΕΤ.ΕΚ.

Επωνυμία			Αγορά Μετοχών			Αγορά Παραγώγων		Μέλη ΕΤ.ΕΚ.	
Διεύθυνση	Τηλέφωνο	Φαξ	Μέλος Αγοράς	Μέλος εξ Αποστάσεως	Ειδικός Διαπρήτης	Διαπρήτης	Ειδικός Διαπρήτης	Γενικό Εκκαθιστικό	Άμεσο Εκκαθιστικό
SOLIDUS SECURITIES Α.Ε.Π.Ε.Υ.			a			a			a
ΛΟΥΙΖΗΣ ΡΙΑΝΚΟΥΡ 64 64, ΑΘΗΝΑ	2106900600								
THE CYPRUS INVESTMENT & SECURITIES CORPORATION LTD			a	a					
1 AG. ΠΡΟΚΟΡΙΟΥ & POSIDONOS 1ST FLOOR 154,	0035722121700								
UBS EUROPE SE			a	a					
OPERNTURM, BOCKENHEIMER LANDSTRASSE 2-4 ,	496921790								
UBS LIMITED				a					
FINSBURY AVENUE 1 , LONDON	+44 2075687135								
VIGOR FINANCE Α.Ε.Π.Ε.Υ.			a			a	a		
ΨΥΧΑΡΗ 14 , ΝΕΟ ΨΥΧΙΚΟ	2106718400								
Α. ΣΑΡΡΗΣ ΧΡΗΜΑΤΙΣΤΗΡΙΑΚΗ Α.Ε.Π.Ε.Υ			a						
ΔΡΑΓΑΤΣΑΝΙΟΥ 6 6, ΑΘΗΝΑ	2103367700								
ΑΛΦΑ FINANCE ΜΟΝΟΠΡΟΣΩΠΗ ΑΕΠΕΥ			a		a	a	a		a
ΠΑΝΕΠΙΣΤΗΜΙΟΥ 45 5, ΑΘΗΝΑ	2103677400								
ΑΛΦΑ ΤΡΑΠΕΖΑ ΑΝΩΝΥΜΗ ΕΤΑΙΡΙΑ								a	
ΣΤΑΔΙΟΥ 40 , ΑΘΗΝΑ	2103260000								
Γ. Α. ΠΕΡΒΑΝΑΣ ΧΡΗΜΑΤΙΣΤΗΡΙΑΚΗ Α.Ε.Π.Ε.Υ			a						
ΣΟΦΟΚΛΕΟΥΣ 7-9 7-9, ΑΘΗΝΑ	2103727200								
ΕΘΝΙΚΗ ΤΡΑΠΕΖΑ ΤΗΣ ΕΛΛΑΔΟΣ Α.Ε.			a		a	a		a	
ΑΚΑΔΗΜΙΑΣ 68, ΑΘΗΝΑ	(210)-3328817	(210)-3328678							
ΑΙΟΛΟΥ 86, ΑΘΗΝΑ	(210)-3341000	(210)-3228187							
ΕΘΝΙΚΗ ΧΡΗΜΑΤΙΣΤΗΡΙΑΚΗ ΜΟΝΟΠΡΟΣΩΠΗ ΑΕΠΕΥ			a		a	a	a		
ΛΕΩΦΟΡΟΣ ΑΘΗΝΩΝ 128-132 & ΙΦΙΓΕΝΙΑΣ 66, ΑΘΗΝΑ	2103328784								
ΕΛΛΗΝΙΚΗ ΤΡΑΠΕΖΑ (ΕΠΕΝΔΥΣΕΙΣ) ΛΤΔ				a					
ΛΕΩΦ.ΚΥΡΙΑΚΟΥ ΜΑΤΣΗ 31 - ΤΘ 24747 , ΛΕΥΚΩΣΙΑ ΚΥΠΡΟΥ	+357 22500100	357 22500110							
ΕΛΛΗΝΟΑΜΕΡΙΚΑΝΙΚΗ ΧΡΗΜΑΤΙΣΤΗΡΙΑΚΗ ΑΕΠΕΥ			a		a	a			a
ΑΝΔΡΕΑ ΠΑΠΑΝΔΡΕΟΥ 27 27, ΜΑΡΟΥΣΙ	2103311100								
Ι. Χ. ΜΑΥΡΙΚΗΣ ΧΡΗΜΑΤΙΣΤΗΡΙΑΚΗ Α.Ε.Π.Ε.Υ			a						
ΣΟΦΟΚΛΕΟΥΣ 5 5, ΑΘΗΝΑ	2103216730								
ΚΑΠΠΑ ΧΡΗΜΑΤΙΣΤΗΡΙΑΚΗ Α.Ε.Π.Ε.Υ.			a			a			
ΒΑΛΛΩΡΙΤΟΥ 15 15, ΑΘΗΝΑ	2103678600								
ΚΑΡΑΜΑΝΟΦ ΧΡΗΜΑΤΙΣΤΗΡΙΑΚΗ Α.Ε.Π.Ε.Υ.			a						
ΠΛ.ΑΓ.ΘΕΟΔΩΡΩΝ 2 2, ΑΘΗΝΑ	2103212947								
ΚΥΚΛΟΣ ΧΡΗΜΑΤΙΣΤΗΡΙΑΚΗ Α.Ε.Π.Ε.Υ.			a			a			
ΧΑΡΙΛΑΟΥ ΤΡΙΚΟΥΠΗ 6-8-10 39, ΑΘΗΝΑ	2103364300								
ΛΕΩΝ ΔΕΠΟΛΑΣ ΧΡΗΜΑΤΙΣΤΗΡΙΑΚΗ Α.Ε.Π.Ε.Υ.			a		a	a			
ΧΡΗΣΤΟΥ ΛΑΔΑ 1 1, ΑΘΗΝΑ	2103213276 -28								
Ν. ΧΡΥΣΟΧΟΙΔΗΣ ΧΡΗΜΑΤΙΣΤΗΡΙΑΚΗ Α.Ε.Π.Ε.Υ			a			a			a
ΣΟΦΟΚΛΕΟΥΣ 7-9 7-9, ΑΘΗΝΑ	2103213913								
ΠΑΓΚΡΗΤΙΑ ΤΡΑΠΕΖΑ ΑΝΩΝΥΜΗ ΕΤΑΙΡΕΙΑ								a	
ΙΚΑΡΟΥ 5 ,	2810338746								
ΠΑΝΤΕΛΑΚΗΣ ΧΡΗΜΑΤΙΣΤΗΡΙΑΚΗ Α.Ε.Π.Ε.Υ			a		a	a	a		
ΕΘΝΙΚΗΣ ΑΝΤΙΣΤΑΣΕΩΣ 57, ΚΤΙΡΙΟ Β 57, ΧΑΛΑΝΔΡΙ	2106965000								
ΠΕΙΡΑΙΩΣ ΜΟΝΟΠΡΟΣΩΠΗ Α.Ε.Π.Ε.Υ.			a		a	a	a		a
ΣΤΑΔΙΟΥ 10 10, ΑΘΗΝΑ	2103354100								
ΣΤ. ΕΜ. ΛΑΥΡΕΝΤΑΚΗΣ ΧΡΗΜΑΤΙΣΤΗΡΙΑΚΗ Α.Ε.Π.Ε.Υ.			a						
ΣΟΦΟΚΛΕΟΥΣ 7-9 7-9, ΑΘΗΝΑ	2103213336								
ΤΡΑΠΕΖΑ EUROBANK ΑΕ								a	
ΟΘΩΝΟΣ 8 , ΑΘΗΝΑ	2144043907								
ΤΡΑΠΕΖΑ ΟΡΤΙΜΑ BANK Α.Ε.			a		a	a	a	a	
ΑΙΓΙΑΛΕΙΑΣ 32 & ΠΑΡΑΔΕΙΣΟΥ , ΜΑΡΟΥΣΙ	210 8173000								
ΤΡΑΠΕΖΑ ΠΕΙΡΑΙΩΣ ΑΝΩΝΥΜΟΣ ΕΤΑΙΡΕΙΑ			a			a		a	
ΑΜΕΡΙΚΗΣ 4 , ΑΘΗΝΑ	2103335000								

Πίνακας Μετοχών Υπό Ειδική Διαπραγμάτευση

Χρεόγραφο	Κατηγορία Διαπραγμάτευσης
Ειδικός Διαπραγματευτής	Έναρξη Ειδικής Διαπραγμάτευσης
MLS ΠΛΗΡΟΦΟΡΙΚΗ (ΚΟ)	Κατάσταση σε Αναστολή
ΠΕΙΡΑΙΩΣ ΜΟΝΟΠΡΟΣΩΠΗ Α.Ε.Π.Ε.Υ.	01/08/2019
ALPHA ETF FTSE Athex Large Cap	Διαπραγματεύσιμα Αμοιβαία Κεφάλαια (Δ.Α.Κ.)
ΑΛΦΑ FINANCE ΜΟΝΟΠΡΟΣΩΠΗ ΑΕΠΕΥ	02/01/1900
ΕΘΝΙΚΗ ΧΡΗΜΑΤΙΣΤΗΡΙΑΚΗ ΜΟΝΟΠΡΟΣΩΠΗ ΑΕΠΕΥ	02/01/1900
ALPHA TRUST ΣΥΜΜΕΤΟΧΩΝ (ΚΟ)	Κύρια Αγορά
ΕΥΡΟΒΑΝΚ ΕQUITIES ΜΟΝΟΠΡΟΣΩΠΗ Α.Ε.Π.Ε.Υ.	06/02/2023
ΛΕΩΝ ΔΕΠΟΛΑΣ ΧΡΗΜΑΤΙΣΤΗΡΙΑΚΗ Α.Ε.Π.Ε.Υ.	04/01/2021
ALPHA ΥΠΗΡΕΣΙΩΝ ΣΥΜΜ (ΚΟ)	Κύρια Αγορά
ΕΥΡΟΒΑΝΚ ΕQUITIES ΜΟΝΟΠΡΟΣΩΠΗ Α.Ε.Π.Ε.Υ.	22/10/2006
MERIT ΧΡΗΜΑΤΙΣΤΗΡΙΑΚΗ Α.Ε.Π.Ε.Υ.	03/09/2012
ΑΛΦΑ FINANCE ΜΟΝΟΠΡΟΣΩΠΗ ΑΕΠΕΥ	29/02/2016
ΕΘΝΙΚΗ ΧΡΗΜΑΤΙΣΤΗΡΙΑΚΗ ΜΟΝΟΠΡΟΣΩΠΗ ΑΕΠΕΥ	02/01/1900
ΕΛΛΗΝΟΑΜΕΡΙΚΑΝΙΚΗ ΧΡΗΜΑΤΙΣΤΗΡΙΑΚΗ ΑΕΠΕΥ	25/07/2014
ΛΕΩΝ ΔΕΠΟΛΑΣ ΧΡΗΜΑΤΙΣΤΗΡΙΑΚΗ Α.Ε.Π.Ε.Υ.	04/01/2016
ΠΕΙΡΑΙΩΣ ΜΟΝΟΠΡΟΣΩΠΗ Α.Ε.Π.Ε.Υ.	28/05/2009
ΑΤΤΙΣΑ BANK Α.Τ.Ε. (ΚΟ)	Κύρια Αγορά
ΕΥΡΟXX ΧΡΗΜΑΤΙΣΤΗΡΙΑΚΗ Α.Ε.Π.Ε.Υ.	22/01/2016
AUSTRIACARD (ΚΑ)	Κύρια Αγορά
ΒΕΤΑ ΧΡΗΜΑΤΙΣΤΗΡΙΑΚΗ Α.Ε.Π.Ε.Υ.	23/03/2023
ΕΥΡΟXX ΧΡΗΜΑΤΙΣΤΗΡΙΑΚΗ Α.Ε.Π.Ε.Υ.	10/06/2024
ΠΕΙΡΑΙΩΣ ΜΟΝΟΠΡΟΣΩΠΗ Α.Ε.Π.Ε.Υ.	02/08/2024
AUTOHELLAS (ΚΟ)	Κύρια Αγορά
ΕΥΡΟXX ΧΡΗΜΑΤΙΣΤΗΡΙΑΚΗ Α.Ε.Π.Ε.Υ.	02/07/2018
ΑΛΦΑ FINANCE ΜΟΝΟΠΡΟΣΩΠΗ ΑΕΠΕΥ	01/07/2019
AVE (ΚΟ)	Κύρια Αγορά
ΕΥΡΟXX ΧΡΗΜΑΤΙΣΤΗΡΙΑΚΗ Α.Ε.Π.Ε.Υ.	05/06/2020
BRIQ PROPERTIES (ΚΟ)	Κύρια Αγορά
ΕΥΡΟΒΑΝΚ ΕQUITIES ΜΟΝΟΠΡΟΣΩΠΗ Α.Ε.Π.Ε.Υ.	09/09/2019
ΛΕΩΝ ΔΕΠΟΛΑΣ ΧΡΗΜΑΤΙΣΤΗΡΙΑΚΗ Α.Ε.Π.Ε.Υ.	22/02/2021
ΠΕΙΡΑΙΩΣ ΜΟΝΟΠΡΟΣΩΠΗ Α.Ε.Π.Ε.Υ.	05/02/2024
CENERGY HOLDINGS (ΚΑ)	Κύρια Αγορά
ΕΥΡΟΒΑΝΚ ΕQUITIES ΜΟΝΟΠΡΟΣΩΠΗ Α.Ε.Π.Ε.Υ.	02/01/2016
ΑΛΦΑ FINANCE ΜΟΝΟΠΡΟΣΩΠΗ ΑΕΠΕΥ	02/01/2016
ΠΑΝΤΕΛΑΚΗΣ ΧΡΗΜΑΤΙΣΤΗΡΙΑΚΗ Α.Ε.Π.Ε.Υ.	27/12/2022
ΤΡΑΠΕΖΑ ΟΡΤΙΜΑ BANK Α.Ε.	14/03/2022
CNL CAPITAL (ΚΟ)	Κύρια Αγορά
MERIT ΧΡΗΜΑΤΙΣΤΗΡΙΑΚΗ Α.Ε.Π.Ε.Υ.	01/10/2018
COCA-COLA HBC AG (ΚΟ)	Κύρια Αγορά
ΒΕΤΑ ΧΡΗΜΑΤΙΣΤΗΡΙΑΚΗ Α.Ε.Π.Ε.Υ.	08/03/2021
ΕΘΝΙΚΗ ΧΡΗΜΑΤΙΣΤΗΡΙΑΚΗ ΜΟΝΟΠΡΟΣΩΠΗ ΑΕΠΕΥ	02/01/1900
ΠΕΙΡΑΙΩΣ ΜΟΝΟΠΡΟΣΩΠΗ Α.Ε.Π.Ε.Υ.	04/05/2015
DIMAND (ΚΟ)	Κύρια Αγορά
ΕΥΡΟΒΑΝΚ ΕQUITIES ΜΟΝΟΠΡΟΣΩΠΗ Α.Ε.Π.Ε.Υ.	08/08/2022
ΑΛΦΑ FINANCE ΜΟΝΟΠΡΟΣΩΠΗ ΑΕΠΕΥ	08/08/2022
ΠΑΝΤΕΛΑΚΗΣ ΧΡΗΜΑΤΙΣΤΗΡΙΑΚΗ Α.Ε.Π.Ε.Υ.	15/05/2023
ΕΥΡΟΒΑΝΚ HOLDINGS (ΚΟ)	Κύρια Αγορά
ΕΥΡΟΒΑΝΚ ΕQUITIES ΜΟΝΟΠΡΟΣΩΠΗ Α.Ε.Π.Ε.Υ.	01/06/2012
MERIT ΧΡΗΜΑΤΙΣΤΗΡΙΑΚΗ Α.Ε.Π.Ε.Υ.	06/11/2017
ΑΛΦΑ FINANCE ΜΟΝΟΠΡΟΣΩΠΗ ΑΕΠΕΥ	09/01/2006
ΕΘΝΙΚΗ ΧΡΗΜΑΤΙΣΤΗΡΙΑΚΗ ΜΟΝΟΠΡΟΣΩΠΗ ΑΕΠΕΥ	02/01/1900
ΕΛΛΗΝΟΑΜΕΡΙΚΑΝΙΚΗ ΧΡΗΜΑΤΙΣΤΗΡΙΑΚΗ ΑΕΠΕΥ	25/07/2014
ΛΕΩΝ ΔΕΠΟΛΑΣ ΧΡΗΜΑΤΙΣΤΗΡΙΑΚΗ Α.Ε.Π.Ε.Υ.	30/11/2018
ΠΕΙΡΑΙΩΣ ΜΟΝΟΠΡΟΣΩΠΗ Α.Ε.Π.Ε.Υ.	28/09/2009
FOURLIS ΣΥΜΜΕΤΟΧΩΝ (ΚΟ)	Κύρια Αγορά
ΕΥΡΟΒΑΝΚ ΕQUITIES ΜΟΝΟΠΡΟΣΩΠΗ Α.Ε.Π.Ε.Υ.	01/12/2016
ΠΕΙΡΑΙΩΣ ΜΟΝΟΠΡΟΣΩΠΗ Α.Ε.Π.Ε.Υ.	06/03/2017
HELLENIC ENERGY (ΚΟ)	Κύρια Αγορά
ΕΥΡΟΒΑΝΚ ΕQUITIES ΜΟΝΟΠΡΟΣΩΠΗ Α.Ε.Π.Ε.Υ.	01/11/2023
ΑΛΦΑ FINANCE ΜΟΝΟΠΡΟΣΩΠΗ ΑΕΠΕΥ	07/11/2023
ΕΛΛΗΝΟΑΜΕΡΙΚΑΝΙΚΗ ΧΡΗΜΑΤΙΣΤΗΡΙΑΚΗ ΑΕΠΕΥ	14/09/2015
ΠΕΙΡΑΙΩΣ ΜΟΝΟΠΡΟΣΩΠΗ Α.Ε.Π.Ε.Υ.	20/03/2017
IDEAL HOLDINGS (ΚΟ)	Κύρια Αγορά
ΕΥΡΟΒΑΝΚ ΕQUITIES ΜΟΝΟΠΡΟΣΩΠΗ Α.Ε.Π.Ε.Υ.	07/06/2021
ΠΕΙΡΑΙΩΣ ΜΟΝΟΠΡΟΣΩΠΗ Α.Ε.Π.Ε.Υ.	07/06/2021
INTERCONTINENTAL (ΚΟ)	Κύρια Αγορά
ΛΕΩΝ ΔΕΠΟΛΑΣ ΧΡΗΜΑΤΙΣΤΗΡΙΑΚΗ Α.Ε.Π.Ε.Υ.	03/06/2019

Πίνακας Μετοχών Υπό Ειδική Διαπραγμάτευση

Χρεόγραφο	Κατηγορία Διαπραγμάτευσης
Ειδικός Διαπραγματευτής	Έναρξη Ειδικής Διαπραγμάτευσης
INTRAKAT (ΚΟ)	Κύρια Αγορά
ΒΕΤΑ ΧΡΗΜΑΤΙΣΤΗΡΙΑΚΗ Α.Ε.Π.Ε.Υ.	04/10/2021
ΠΑΝΤΕΛΑΚΗΣ ΧΡΗΜΑΤΙΣΤΗΡΙΑΚΗ Α.Ε.Π.Ε.Υ.	10/10/2022
JUMBO (ΚΟ)	Κύρια Αγορά
ΒΕΤΑ ΧΡΗΜΑΤΙΣΤΗΡΙΑΚΗ Α.Ε.Π.Ε.Υ.	01/02/2021
ΕΥΡΟΒΑΝΚ ΕQUITIES ΜΟΝΟΠΡΟΣΩΠΗ Α.Ε.Π.Ε.Υ.	25/05/2020
MERIT ΧΡΗΜΑΤΙΣΤΗΡΙΑΚΗ Α.Ε.Π.Ε.Υ.	06/11/2017
ΠΕΙΡΑΙΩΣ ΜΟΝΟΠΡΟΣΩΠΗ Α.Ε.Π.Ε.Υ.	06/03/2017
LAMDA DEVELOPMENT(ΚΟ)	Κύρια Αγορά
ΕΥΡΟΒΑΝΚ ΕQUITIES ΜΟΝΟΠΡΟΣΩΠΗ Α.Ε.Π.Ε.Υ.	08/12/2014
ΠΑΝΤΕΛΑΚΗΣ ΧΡΗΜΑΤΙΣΤΗΡΙΑΚΗ Α.Ε.Π.Ε.Υ.	06/11/2017
ΠΕΙΡΑΙΩΣ ΜΟΝΟΠΡΟΣΩΠΗ Α.Ε.Π.Ε.Υ.	29/06/2017
METLEN ENERGY & METALS (ΚΟ)	Κύρια Αγορά
ΒΕΤΑ ΧΡΗΜΑΤΙΣΤΗΡΙΑΚΗ Α.Ε.Π.Ε.Υ.	11/04/2022
ΕΥΡΟΒΑΝΚ ΕQUITIES ΜΟΝΟΠΡΟΣΩΠΗ Α.Ε.Π.Ε.Υ.	20/09/2017
MERIT ΧΡΗΜΑΤΙΣΤΗΡΙΑΚΗ Α.Ε.Π.Ε.Υ.	25/02/2019
ΑΛΦΑ FINANCE ΜΟΝΟΠΡΟΣΩΠΗ ΑΕΠΕΥ	15/04/2019
ΕΘΝΙΚΗ ΧΡΗΜΑΤΙΣΤΗΡΙΑΚΗ ΜΟΝΟΠΡΟΣΩΠΗ ΑΕΠΕΥ	02/01/1900
ΠΕΙΡΑΙΩΣ ΜΟΝΟΠΡΟΣΩΠΗ Α.Ε.Π.Ε.Υ.	04/05/2015
ORILINA PROPERTIES ΑΕΕΑΠ (ΚΟ)	Κύρια Αγορά
ΕΥΡΟΒΑΝΚ ΕQUITIES ΜΟΝΟΠΡΟΣΩΠΗ Α.Ε.Π.Ε.Υ.	11/12/2023
ΛΕΩΝ ΔΕΠΟΛΑΣ ΧΡΗΜΑΤΙΣΤΗΡΙΑΚΗ Α.Ε.Π.Ε.Υ.	11/12/2023
PERFORMANCE TECHNOLOGIES (ΚΟ)	Κύρια Αγορά
ΕΥΡΟΒΑΝΚ ΕQUITIES ΜΟΝΟΠΡΟΣΩΠΗ Α.Ε.Π.Ε.Υ.	22/02/2021
ΠΑΝΤΕΛΑΚΗΣ ΧΡΗΜΑΤΙΣΤΗΡΙΑΚΗ Α.Ε.Π.Ε.Υ.	08/03/2021
PREMIA (ΚΟ)	Κύρια Αγορά
ΒΕΤΑ ΧΡΗΜΑΤΙΣΤΗΡΙΑΚΗ Α.Ε.Π.Ε.Υ.	01/06/2021
ΛΕΩΝ ΔΕΠΟΛΑΣ ΧΡΗΜΑΤΙΣΤΗΡΙΑΚΗ Α.Ε.Π.Ε.Υ.	05/12/2022
ΠΑΝΤΕΛΑΚΗΣ ΧΡΗΜΑΤΙΣΤΗΡΙΑΚΗ Α.Ε.Π.Ε.Υ.	23/12/2021
PROFILE (ΚΟ)	Κύρια Αγορά
ΠΑΝΤΕΛΑΚΗΣ ΧΡΗΜΑΤΙΣΤΗΡΙΑΚΗ Α.Ε.Π.Ε.Υ.	01/07/2019
ΤΡΑΠΕΖΑ ΟΡΤΙΜΑ BANK Α.Ε.	03/04/2023
QUALITY & RELIABILITY (ΚΟ)	Κύρια Αγορά
ΤΡΑΠΕΖΑ ΟΡΤΙΜΑ BANK Α.Ε.	03/01/2023
QUEST ΣΥΜΜΕΤΟΧΩΝ (ΚΟ)	Κύρια Αγορά
ΒΕΤΑ ΧΡΗΜΑΤΙΣΤΗΡΙΑΚΗ Α.Ε.Π.Ε.Υ.	26/03/2018
ΕΥΡΟΒΑΝΚ ΕQUITIES ΜΟΝΟΠΡΟΣΩΠΗ Α.Ε.Π.Ε.Υ.	28/01/2019
SPACE HELLAS (ΚΟ)	Κύρια Αγορά
MERIT ΧΡΗΜΑΤΙΣΤΗΡΙΑΚΗ Α.Ε.Π.Ε.Υ.	09/12/2022
TITAN CEMENT (ΚΑ)	Κύρια Αγορά
ΒΕΤΑ ΧΡΗΜΑΤΙΣΤΗΡΙΑΚΗ Α.Ε.Π.Ε.Υ.	01/02/2021
ΕΥΡΟΒΑΝΚ ΕQUITIES ΜΟΝΟΠΡΟΣΩΠΗ Α.Ε.Π.Ε.Υ.	06/11/2019
ΠΕΙΡΑΙΩΣ ΜΟΝΟΠΡΟΣΩΠΗ Α.Ε.Π.Ε.Υ.	18/01/2021
TRADE ESTATES ΑΕΕΑΠ (ΚΟ)	Κύρια Αγορά
ΕΥΡΟΒΑΝΚ ΕQUITIES ΜΟΝΟΠΡΟΣΩΠΗ Α.Ε.Π.Ε.Υ.	10/11/2023
ΕΥΡΟΒΑΝΚ ΕQUITIES ΜΟΝΟΠΡΟΣΩΠΗ Α.Ε.Π.Ε.Υ.	08/11/2023
ΠΑΝΤΕΛΑΚΗΣ ΧΡΗΜΑΤΙΣΤΗΡΙΑΚΗ Α.Ε.Π.Ε.Υ.	08/11/2023
ΠΑΝΤΕΛΑΚΗΣ ΧΡΗΜΑΤΙΣΤΗΡΙΑΚΗ Α.Ε.Π.Ε.Υ.	10/11/2023
VIOHALCO SA/NV (ΚΑ)	Κύρια Αγορά
ΕΥΡΟΒΑΝΚ ΕQUITIES ΜΟΝΟΠΡΟΣΩΠΗ Α.Ε.Π.Ε.Υ.	04/03/2014
MERIT ΧΡΗΜΑΤΙΣΤΗΡΙΑΚΗ Α.Ε.Π.Ε.Υ.	17/03/2014
ΑΛΦΑ FINANCE ΜΟΝΟΠΡΟΣΩΠΗ ΑΕΠΕΥ	11/03/2008
ΑΒΑΞ Α.Ε. (ΚΟ)	Κύρια Αγορά
ΕΥΡΟΒΑΝΚ ΕQUITIES ΜΟΝΟΠΡΟΣΩΠΗ Α.Ε.Π.Ε.Υ.	14/12/2015
ΠΕΙΡΑΙΩΣ ΜΟΝΟΠΡΟΣΩΠΗ Α.Ε.Π.Ε.Υ.	01/02/2021
ΤΡΑΠΕΖΑ ΟΡΤΙΜΑ BANK Α.Ε.	04/09/2023
ΑΔΜΗΕ ΣΥΜΜΕΤΟΧΩΝ Α.Ε. (ΚΟ)	Κύρια Αγορά
ΕΥΡΟΒΑΝΚ ΕQUITIES ΜΟΝΟΠΡΟΣΩΠΗ Α.Ε.Π.Ε.Υ.	24/05/2021
ΕΛΛΗΝΟΑΜΕΡΙΚΑΝΙΚΗ ΧΡΗΜΑΤΙΣΤΗΡΙΑΚΗ ΑΕΠΕΥ	09/03/2020
ΠΕΙΡΑΙΩΣ ΜΟΝΟΠΡΟΣΩΠΗ Α.Ε.Π.Ε.Υ.	29/06/2017
ΑΕΡΟΠΟΡΙΑ ΑΙΓΑΙΟΥ (ΚΟ)	Κύρια Αγορά
ΕΥΡΟΒΑΝΚ ΕQUITIES ΜΟΝΟΠΡΟΣΩΠΗ Α.Ε.Π.Ε.Υ.	22/09/2020
ΑΛΟΥΜΥΛ (ΚΟ)	Κύρια Αγορά
ΠΕΙΡΑΙΩΣ ΜΟΝΟΠΡΟΣΩΠΗ Α.Ε.Π.Ε.Υ.	31/07/2023
ΑΝΔΡΟΜΕΔΑ ΑΕΕΧ (ΚΟ)	Κύρια Αγορά
ΒΕΤΑ ΧΡΗΜΑΤΙΣΤΗΡΙΑΚΗ Α.Ε.Π.Ε.Υ.	15/02/2021
ΤΡΑΠΕΖΑ ΟΡΤΙΜΑ BANK Α.Ε.	03/04/2023

Πίνακας Μετοχών Υπό Ειδική Διαπραγμάτευση

Χρεόγραφο	Κατηγορία Διαπραγμάτευσης
Ειδικός Διαπραγματευτής	Έναρξη Ειδικής Διαπραγμάτευσης
ΓΕΚ ΤΕΡΝΑ (ΚΟ)	Κύρια Αγορά
ΒΕΤΑ ΧΡΗΜΑΤΙΣΤΗΡΙΑΚΗ Α.Ε.Π.Ε.Υ.	08/03/2021
ΕΥΡΟΒΑΝΚ ΕQUITIES ΜΟΝΟΠΡΟΣΩΠΗ Α.Ε.Π.Ε.Υ.	24/05/2021
ΠΕΙΡΑΙΩΣ ΜΟΝΟΠΡΟΣΩΠΗ Α.Ε.Π.Ε.Υ.	29/08/2019
ΔΕΗ (ΚΟ)	Κύρια Αγορά
ΒΕΤΑ ΧΡΗΜΑΤΙΣΤΗΡΙΑΚΗ Α.Ε.Π.Ε.Υ.	01/02/2021
ΕΥΡΟΒΑΝΚ ΕQUITIES ΜΟΝΟΠΡΟΣΩΠΗ Α.Ε.Π.Ε.Υ.	22/10/2006
MERIT ΧΡΗΜΑΤΙΣΤΗΡΙΑΚΗ Α.Ε.Π.Ε.Υ.	06/11/2017
ΑΛΦΑ FINANCE ΜΟΝΟΠΡΟΣΩΠΗ ΑΕΠΕΥ	09/01/2006
ΕΘΝΙΚΗ ΧΡΗΜΑΤΙΣΤΗΡΙΑΚΗ ΜΟΝΟΠΡΟΣΩΠΗ ΑΕΠΕΥ	02/01/1900
ΕΛΛΗΝΟΑΜΕΡΙΚΑΝΙΚΗ ΧΡΗΜΑΤΙΣΤΗΡΙΑΚΗ ΑΕΠΕΥ	01/09/2014
ΠΕΙΡΑΙΩΣ ΜΟΝΟΠΡΟΣΩΠΗ Α.Ε.Π.Ε.Υ.	28/09/2009
ΔΙΕΘΝΗΣ ΑΕΡΟΛΙΜΕΝΑΣ ΑΘΗΝΩΝ(ΚΟ)	Κύρια Αγορά
ΠΕΙΡΑΙΩΣ ΜΟΝΟΠΡΟΣΩΠΗ Α.Ε.Π.Ε.Υ.	03/06/2024
ΕΘΝΙΚΗ ΤΡΑΠΕΖΑ (ΚΟ)	Κύρια Αγορά
ΕΥΡΟΒΑΝΚ ΕQUITIES ΜΟΝΟΠΡΟΣΩΠΗ Α.Ε.Π.Ε.Υ.	22/10/2006
MERIT ΧΡΗΜΑΤΙΣΤΗΡΙΑΚΗ Α.Ε.Π.Ε.Υ.	03/09/2012
ΑΛΦΑ FINANCE ΜΟΝΟΠΡΟΣΩΠΗ ΑΕΠΕΥ	09/01/2006
ΕΘΝΙΚΗ ΧΡΗΜΑΤΙΣΤΗΡΙΑΚΗ ΜΟΝΟΠΡΟΣΩΠΗ ΑΕΠΕΥ	02/01/1900
ΕΛΛΗΝΟΑΜΕΡΙΚΑΝΙΚΗ ΧΡΗΜΑΤΙΣΤΗΡΙΑΚΗ ΑΕΠΕΥ	25/07/2014
ΛΕΩΝ ΔΕΠΟΛΑΣ ΧΡΗΜΑΤΙΣΤΗΡΙΑΚΗ Α.Ε.Π.Ε.Υ.	20/05/2015
ΠΕΙΡΑΙΩΣ ΜΟΝΟΠΡΟΣΩΠΗ Α.Ε.Π.Ε.Υ.	08/09/2008
ΕΚΤΕΡ (ΚΟ)	Κύρια Αγορά
ΒΕΤΑ ΧΡΗΜΑΤΙΣΤΗΡΙΑΚΗ Α.Ε.Π.Ε.Υ.	26/09/2022
ΕΥΡΟΒΑΝΚ ΕQUITIES ΜΟΝΟΠΡΟΣΩΠΗ Α.Ε.Π.Ε.Υ.	16/10/2017
ΛΕΩΝ ΔΕΠΟΛΑΣ ΧΡΗΜΑΤΙΣΤΗΡΙΑΚΗ Α.Ε.Π.Ε.Υ.	21/05/2018
ΕΛΑΣΤΡΟΝ (ΚΟ)	Κύρια Αγορά
ΛΕΩΝ ΔΕΠΟΛΑΣ ΧΡΗΜΑΤΙΣΤΗΡΙΑΚΗ Α.Ε.Π.Ε.Υ.	20/02/2017
ΕΛΒΑΛΧΑΛΚΟΡ (ΚΟ)	Κύρια Αγορά
ΒΕΤΑ ΧΡΗΜΑΤΙΣΤΗΡΙΑΚΗ Α.Ε.Π.Ε.Υ.	09/01/2023
ΕΥΡΟΒΑΝΚ ΕQUITIES ΜΟΝΟΠΡΟΣΩΠΗ Α.Ε.Π.Ε.Υ.	07/05/2018
ΑΛΦΑ FINANCE ΜΟΝΟΠΡΟΣΩΠΗ ΑΕΠΕΥ	07/05/2018
ΕΛΛΑΚΤΩΡ (ΚΟ)	Κύρια Αγορά
ΕΥΡΟΒΑΝΚ ΕQUITIES ΜΟΝΟΠΡΟΣΩΠΗ Α.Ε.Π.Ε.Υ.	01/06/2012
ΕΥΡΟΧΧ ΧΡΗΜΑΤΙΣΤΗΡΙΑΚΗ Α.Ε.Π.Ε.Υ.	24/09/2018
ΑΛΦΑ FINANCE ΜΟΝΟΠΡΟΣΩΠΗ ΑΕΠΕΥ	18/03/2019
ΕΘΝΙΚΗ ΧΡΗΜΑΤΙΣΤΗΡΙΑΚΗ ΜΟΝΟΠΡΟΣΩΠΗ ΑΕΠΕΥ	02/01/1900
ΠΕΙΡΑΙΩΣ ΜΟΝΟΠΡΟΣΩΠΗ Α.Ε.Π.Ε.Υ.	22/10/2018
ΕΛΛΗΝ ΧΡΗΜΑΤΙΣΤΗΡΙΑ Χ.Α. (ΚΟ)	Κύρια Αγορά
ΕΘΝΙΚΗ ΧΡΗΜΑΤΙΣΤΗΡΙΑΚΗ ΜΟΝΟΠΡΟΣΩΠΗ ΑΕΠΕΥ	02/01/1900
ΕΛΛΗΝΟΑΜΕΡΙΚΑΝΙΚΗ ΧΡΗΜΑΤΙΣΤΗΡΙΑΚΗ ΑΕΠΕΥ	01/09/2014
ΠΕΙΡΑΙΩΣ ΜΟΝΟΠΡΟΣΩΠΗ Α.Ε.Π.Ε.Υ.	04/05/2015
ΕΛΤΟΝ (ΚΟ)	Κύρια Αγορά
ΤΡΑΠΕΖΑ ΟΡΤΙΜΑ BANK Α.Ε.	30/01/2023
ΕΥΔΑΠ (ΚΟ)	Κύρια Αγορά
ΕΥΡΟΒΑΝΚ ΕQUITIES ΜΟΝΟΠΡΟΣΩΠΗ Α.Ε.Π.Ε.Υ.	10/06/2019
ΑΛΦΑ FINANCE ΜΟΝΟΠΡΟΣΩΠΗ ΑΕΠΕΥ	27/01/2020
ΕΥΡΩΣΥΜΒΟΥΛΟΙ (ΚΟ)	Κύρια Αγορά
ΕΥΡΟΒΑΝΚ ΕQUITIES ΜΟΝΟΠΡΟΣΩΠΗ Α.Ε.Π.Ε.Υ.	22/07/2014
ΤΡΑΠΕΖΑ ΟΡΤΙΜΑ BANK Α.Ε.	01/02/2023
ΙΝΤΕΡΓΟΥΝΤ-ΕΥΛΕΜΠΟΡΙΑ (ΚΟ)	Κύρια Αγορά
ΕΥΡΟΒΑΝΚ ΕQUITIES ΜΟΝΟΠΡΟΣΩΠΗ Α.Ε.Π.Ε.Υ.	05/07/2021
ΠΑΝΤΕΛΑΚΗΣ ΧΡΗΜΑΤΙΣΤΗΡΙΑΚΗ Α.Ε.Π.Ε.Υ.	01/07/2021
ΙΝΤΕΡΛΑΪΦ (ΚΟ)	Κύρια Αγορά
ΠΕΙΡΑΙΩΣ ΜΟΝΟΠΡΟΣΩΠΗ Α.Ε.Π.Ε.Υ.	22/01/2024
ΚΛΟΥΚΙΝΑΣ - ΛΑΠΠΑΣ (ΚΟ)	Κύρια Αγορά
ΤΡΑΠΕΖΑ ΟΡΤΙΜΑ BANK Α.Ε.	02/01/2023
ΚΛΩΣΤ/ΡΓΙΑ ΝΑΥΠΛΑΚΤΟΥ (ΚΟ)	Κύρια Αγορά
ΤΡΑΠΕΖΑ ΟΡΤΙΜΑ BANK Α.Ε.	29/01/2024
ΚΡΙ - ΚΡΙ (ΚΟ)	Κύρια Αγορά
ΕΥΡΟΒΑΝΚ ΕQUITIES ΜΟΝΟΠΡΟΣΩΠΗ Α.Ε.Π.Ε.Υ.	07/05/2018
ΠΕΙΡΑΙΩΣ ΜΟΝΟΠΡΟΣΩΠΗ Α.Ε.Π.Ε.Υ.	11/12/2023
ΛΑΜΨΑ (ΚΟ)	Κύρια Αγορά
ΛΕΩΝ ΔΕΠΟΛΑΣ ΧΡΗΜΑΤΙΣΤΗΡΙΑΚΗ Α.Ε.Π.Ε.Υ.	16/01/2017
ΜΟΤΟΔΥΝΑΜΙΚΗ (ΚΟ)	Κύρια Αγορά
ΑΛΦΑ FINANCE ΜΟΝΟΠΡΟΣΩΠΗ ΑΕΠΕΥ	12/08/2024
ΤΡΑΠΕΖΑ ΟΡΤΙΜΑ BANK Α.Ε.	25/08/2023

Πίνακας Μετοχών Υπό Ειδική Διαπραγμάτευση

Χρεόγραφο	Κατηγορία Διαπραγμάτευσης
Ειδικός Διαπραγματευτής	Έναρξη Ειδικής Διαπραγμάτευσης
ΜΟΤΟΡ ΟΙΛ (ΚΟ)	Κύρια Αγορά
ΒΕΤΑ ΧΡΗΜΑΤΙΣΤΗΡΙΑΚΗ Α.Ε.Π.Ε.Υ.	08/03/2021
ΕΥΡΟΒΑΝΚ ΕQUITIES ΜΟΝΟΠΡΟΣΩΠΗ Α.Ε.Π.Ε.Υ.	22/10/2006
MERIT ΧΡΗΜΑΤΙΣΤΗΡΙΑΚΗ Α.Ε.Π.Ε.Υ.	25/02/2019
ΕΘΝΙΚΗ ΧΡΗΜΑΤΙΣΤΗΡΙΑΚΗ ΜΟΝΟΠΡΟΣΩΠΗ ΑΕΠΕΥ	02/01/1900
ΛΕΩΝ ΔΕΠΟΛΑΣ ΧΡΗΜΑΤΙΣΤΗΡΙΑΚΗ Α.Ε.Π.Ε.Υ.	01/04/2019
ΠΕΙΡΑΙΩΣ ΜΟΝΟΠΡΟΣΩΠΗ Α.Ε.Π.Ε.Υ.	04/05/2015
ΜΠΛΕ ΚΕΔΡΟΣ (ΚΟ)	Κύρια Αγορά
ΤΡΑΠΕΖΑ ΟΡΤΙΜΑ BANK Α.Ε.	16/10/2023
ΤΡΑΠΕΖΑ ΟΡΤΙΜΑ BANK Α.Ε.	08/11/2023
ΝΟΒΑ ΠΡΟΠΕΡΤΥ ΑΕΕΑΠ (ΚΟ)	Κύρια Αγορά
ΑΛΦΑ FINANCE ΜΟΝΟΠΡΟΣΩΠΗ ΑΕΠΕΥ	05/06/2024
ΠΕΙΡΑΙΩΣ ΜΟΝΟΠΡΟΣΩΠΗ Α.Ε.Π.Ε.Υ.	05/06/2024
ΟΛΠ (ΚΟ)	Κύρια Αγορά
ΕΥΡΟΒΑΝΚ ΕQUITIES ΜΟΝΟΠΡΟΣΩΠΗ Α.Ε.Π.Ε.Υ.	06/02/2019
ΟΠΑΠ (ΚΟ)	Κύρια Αγορά
ΕΥΡΟΒΑΝΚ ΕQUITIES ΜΟΝΟΠΡΟΣΩΠΗ Α.Ε.Π.Ε.Υ.	22/10/2006
MERIT ΧΡΗΜΑΤΙΣΤΗΡΙΑΚΗ Α.Ε.Π.Ε.Υ.	20/03/2017
ΑΛΦΑ FINANCE ΜΟΝΟΠΡΟΣΩΠΗ ΑΕΠΕΥ	09/01/2006
ΕΘΝΙΚΗ ΧΡΗΜΑΤΙΣΤΗΡΙΑΚΗ ΜΟΝΟΠΡΟΣΩΠΗ ΑΕΠΕΥ	02/01/1900
ΕΛΛΗΝΟΑΜΕΡΙΚΑΝΙΚΗ ΧΡΗΜΑΤΙΣΤΗΡΙΑΚΗ ΑΕΠΕΥ	25/07/2014
ΠΕΙΡΑΙΩΣ ΜΟΝΟΠΡΟΣΩΠΗ Α.Ε.Π.Ε.Υ.	04/05/2015
ΟΤΕ (ΚΟ)	Κύρια Αγορά
ΕΥΡΟΒΑΝΚ ΕQUITIES ΜΟΝΟΠΡΟΣΩΠΗ Α.Ε.Π.Ε.Υ.	22/10/2006
MERIT ΧΡΗΜΑΤΙΣΤΗΡΙΑΚΗ Α.Ε.Π.Ε.Υ.	20/03/2017
ΑΛΦΑ FINANCE ΜΟΝΟΠΡΟΣΩΠΗ ΑΕΠΕΥ	09/01/2006
ΕΘΝΙΚΗ ΧΡΗΜΑΤΙΣΤΗΡΙΑΚΗ ΜΟΝΟΠΡΟΣΩΠΗ ΑΕΠΕΥ	02/01/1900
ΕΛΛΗΝΟΑΜΕΡΙΚΑΝΙΚΗ ΧΡΗΜΑΤΙΣΤΗΡΙΑΚΗ ΑΕΠΕΥ	25/07/2014
ΛΕΩΝ ΔΕΠΟΛΑΣ ΧΡΗΜΑΤΙΣΤΗΡΙΑΚΗ Α.Ε.Π.Ε.Υ.	20/04/2015
ΠΕΙΡΑΙΩΣ ΜΟΝΟΠΡΟΣΩΠΗ Α.Ε.Π.Ε.Υ.	08/09/2008
ΠΑΠΟΥΤΣΑΝΗΣ (ΚΟ)	Κύρια Αγορά
ΒΕΤΑ ΧΡΗΜΑΤΙΣΤΗΡΙΑΚΗ Α.Ε.Π.Ε.Υ.	25/11/2013
ΑΛΦΑ FINANCE ΜΟΝΟΠΡΟΣΩΠΗ ΑΕΠΕΥ	19/11/2018
ΠΕΙΡΑΙΩΣ FINANCIAL HOLD (ΚΟ)	Κύρια Αγορά
ΕΥΡΟΒΑΝΚ ΕQUITIES ΜΟΝΟΠΡΟΣΩΠΗ Α.Ε.Π.Ε.Υ.	22/10/2006
ΕΥΡΟXX ΧΡΗΜΑΤΙΣΤΗΡΙΑΚΗ Α.Ε.Π.Ε.Υ.	15/02/2016
MERIT ΧΡΗΜΑΤΙΣΤΗΡΙΑΚΗ Α.Ε.Π.Ε.Υ.	16/09/2013
ΑΛΦΑ FINANCE ΜΟΝΟΠΡΟΣΩΠΗ ΑΕΠΕΥ	15/04/2019
ΕΘΝΙΚΗ ΧΡΗΜΑΤΙΣΤΗΡΙΑΚΗ ΜΟΝΟΠΡΟΣΩΠΗ ΑΕΠΕΥ	02/01/1900
ΕΛΛΗΝΟΑΜΕΡΙΚΑΝΙΚΗ ΧΡΗΜΑΤΙΣΤΗΡΙΑΚΗ ΑΕΠΕΥ	25/07/2014
ΛΕΩΝ ΔΕΠΟΛΑΣ ΧΡΗΜΑΤΙΣΤΗΡΙΑΚΗ Α.Ε.Π.Ε.Υ.	30/11/2018
ΠΕΙΡΑΙΩΣ ΜΟΝΟΠΡΟΣΩΠΗ Α.Ε.Π.Ε.Υ.	16/02/2009
ΠΕΤΡΟΠΟΥΛΟΣ ΠΕΤΡΟΣ (ΚΟ)	Κύρια Αγορά
ΕΥΡΟΒΑΝΚ ΕQUITIES ΜΟΝΟΠΡΟΣΩΠΗ Α.Ε.Π.Ε.Υ.	01/04/2019
ΠΑΝΤΕΛΑΚΗΣ ΧΡΗΜΑΤΙΣΤΗΡΙΑΚΗ Α.Ε.Π.Ε.Υ.	16/03/2020
ΠΛΑΣΤΙΚΑ ΘΡΑΚΗΣ (ΚΟ)	Κύρια Αγορά
ΑΛΦΑ FINANCE ΜΟΝΟΠΡΟΣΩΠΗ ΑΕΠΕΥ	26/03/2018
ΛΕΩΝ ΔΕΠΟΛΑΣ ΧΡΗΜΑΤΙΣΤΗΡΙΑΚΗ Α.Ε.Π.Ε.Υ.	28/03/2024
ΠΕΙΡΑΙΩΣ ΜΟΝΟΠΡΟΣΩΠΗ Α.Ε.Π.Ε.Υ.	02/04/2024
ΡΕΒΟΙΑ (ΚΟ)	Κύρια Αγορά
ΒΕΤΑ ΧΡΗΜΑΤΙΣΤΗΡΙΑΚΗ Α.Ε.Π.Ε.Υ.	26/06/2023
ΤΡΑΠΕΖΑ ΟΡΤΙΜΑ BANK Α.Ε.	15/04/2024
ΣΑΡΑΝΤΗΣ ΓΡ. (ΚΟ)	Κύρια Αγορά
ΒΕΤΑ ΧΡΗΜΑΤΙΣΤΗΡΙΑΚΗ Α.Ε.Π.Ε.Υ.	14/05/2012
ΕΥΡΟΒΑΝΚ ΕQUITIES ΜΟΝΟΠΡΟΣΩΠΗ Α.Ε.Π.Ε.Υ.	24/10/2016
ΠΕΙΡΑΙΩΣ ΜΟΝΟΠΡΟΣΩΠΗ Α.Ε.Π.Ε.Υ.	02/04/2024
ΣΙΔΜΑ ΜΕΤΑΛΛΟΥΡΓΙΚΗ (ΚΟ)	Κύρια Αγορά
ΤΡΑΠΕΖΑ ΟΡΤΙΜΑ BANK Α.Ε.	25/05/2023
ΤΕΡΝΑ ΕΝΕΡΓΕΙΑΚΗ (ΚΟ)	Κύρια Αγορά
ΕΥΡΟΒΑΝΚ ΕQUITIES ΜΟΝΟΠΡΟΣΩΠΗ Α.Ε.Π.Ε.Υ.	24/05/2021
ΠΕΙΡΑΙΩΣ ΜΟΝΟΠΡΟΣΩΠΗ Α.Ε.Π.Ε.Υ.	09/12/2019
ΤΕΧΝΙΚΗ ΟΛΥΜΠΙΑΚΗ (ΚΟ)	Κύρια Αγορά
ΒΕΤΑ ΧΡΗΜΑΤΙΣΤΗΡΙΑΚΗ Α.Ε.Π.Ε.Υ.	04/04/2022
ΤΡΑΠΕΖΑ ΟΡΤΙΜΑ BANK Α.Ε.	05/07/2023
ΤΖΙΡΑΚΙΑΝ ΠΡΟΦΙΛ (ΚΟ)	Κύρια Αγορά
ΛΕΩΝ ΔΕΠΟΛΑΣ ΧΡΗΜΑΤΙΣΤΗΡΙΑΚΗ Α.Ε.Π.Ε.Υ.	19/07/2021

Πίνακας Μετοχών Υπό Ειδική Διαπραγμάτευση

Χρεόγραφο	Κατηγορία Διαπραγμάτευσης
Ειδικός Διαπραγματευτής	Έναρξη Ειδικής Διαπραγμάτευσης
ΤΡΑΠΕΖΑ ΟΡΤΙΜΑ BANK (ΚΟ)	Κύρια Αγορά
EUROBANK EQUITIES ΜΟΝΟΠΡΟΣΩΠΗ Α.Ε.Π.Ε.Υ.	11/12/2023
ΑΛΦΑ FINANCE ΜΟΝΟΠΡΟΣΩΠΗ ΑΕΠΕΥ	12/12/2023
ΤΡΑΠΕΖΑ ΟΡΤΙΜΑ BANK Α.Ε.	06/11/2023

Γνωστοποιήσεις Συναλλαγών - Κατάλογος Υπόχρεων Προσώπων

Ημερομηνία Υποβολής [1]	Επωνυμία	Λόγος Υποβολής [2]	Υπόχρεος	Ιδιότητα Υποχρέου	Σχέση με τον Υπόχρεο	Ημερομηνία Συναλλαγής	Αγορά	Όγκος Συναλλαγών	Αξία Συναλλαγών	Φύση Συναλλαγής [3]	Είδος Χρηματικού μέσου	Παρατηρήσεις [4]
29/08/2024	EUROBANK ERGASIAS YΠHPPECIZQN KAI CΥMMETOΧΩN A.E.	B	BAZIZAIEIOY KΩNCTANTINOC	Μέλος ΔΣ Εκτελεστικό	Συνδόμενο Νομικό Πρόσωπο	26/08/2024	AΞIΩN XA	29,121	60,436.94	A	Μετοχή	1
29/08/2024	EUROBANK ERGASIAS YΠHPPECIZQN KAI CΥMMETOΧΩN A.E.	B	BAZIZAIEIOY KΩNCTANTINOC	Μέλος ΔΣ Εκτελεστικό	Συνδόμενο Νομικό Πρόσωπο	26/08/2024	AΞIΩN XA	29,121	60,530.87	Π	Μετοχή	1
29/08/2024	EUROBANK ERGASIAS YΠHPPECIZQN KAI CΥMMETOΧΩN A.E.	B	BAZIZAIEIOY KΩNCTANTINOC	Μέλος ΔΣ Εκτελεστικό	Συνδόμενο Νομικό Πρόσωπο	26/08/2024	AΞIΩN XA	38,071	79,060.95	Π	Μετοχή	1
29/08/2024	EUROBANK ERGASIAS YΠHPPECIZQN KAI CΥMMETOΧΩN A.E.	B	BAZIZAIEIOY KΩNCTANTINOC	Μέλος ΔΣ Εκτελεστικό	Συνδόμενο Νομικό Πρόσωπο	26/08/2024	ΠAPAΓΩΓΩN XA	4	836.00	A	Παράγωγο	1
29/08/2024	EUROBANK ERGASIAS YΠHPPECIZQN KAI CΥMMETOΧΩN A.E.	B	BAZIZAIEIOY KΩNCTANTINOC	Μέλος ΔΣ Εκτελεστικό	Συνδόμενο Νομικό Πρόσωπο	26/08/2024	AΞIΩN XA	25,000	51,865.00	A	Μετοχή	1
29/08/2024	EUROBANK ERGASIAS YΠHPPECIZQN KAI CΥMMETOΧΩN A.E.	B	BAZIZAIEIOY KΩNCTANTINOC	Μέλος ΔΣ Εκτελεστικό	Συνδόμενο Νομικό Πρόσωπο	27/08/2024	AΞIΩN XA	52,264	109,481.69	Π	Μετοχή	1
29/08/2024	EUROBANK ERGASIAS YΠHPPECIZQN KAI CΥMMETOΧΩN A.E.	B	BAZIZAIEIOY KΩNCTANTINOC	Μέλος ΔΣ Εκτελεστικό	Συνδόμενο Νομικό Πρόσωπο	27/08/2024	AΞIΩN XA	36,630	76,047.32	A	Μετοχή	1
29/08/2024	EUROBANK ERGASIAS YΠHPPECIZQN KAI CΥMMETOΧΩN A.E.	B	BAZIZAIEIOY KΩNCTANTINOC	Μέλος ΔΣ Εκτελεστικό	Συνδόμενο Νομικό Πρόσωπο	27/08/2024	AΞIΩN XA	36,360	76,080.51	Π	Μετοχή	1
29/08/2024	EUROBANK ERGASIAS YΠHPPECIZQN KAI CΥMMETOΧΩN A.E.	B	BAZIZAIEIOY KΩNCTANTINOC	Μέλος ΔΣ Εκτελεστικό	Συνδόμενο Νομικό Πρόσωπο	27/08/2024	ΠAPAΓΩΓΩN XA	42	8,737.00	A	Παράγωγο	1
29/08/2024	EUROBANK ERGASIAS YΠHPPECIZQN KAI CΥMMETOΧΩN A.E.	B	BAZIZAIEIOY KΩNCTANTINOC	Μέλος ΔΣ Εκτελεστικό	Συνδόμενο Νομικό Πρόσωπο	27/08/2024	ΠAPAΓΩΓΩN XA	17,444	36,370.74	Π	Παράγωγο	1
29/08/2024	EUROBANK ERGASIAS YΠHPPECIZQN KAI CΥMMETOΧΩN A.E.	B	BAZIZAIEIOY KΩNCTANTINOC	Μέλος ΔΣ Εκτελεστικό	Συνδόμενο Νομικό Πρόσωπο	27/08/2024	AΞIΩN XA	23,152	48,251.92	A	Μετοχή	1
29/08/2024	EUROBANK ERGASIAS YΠHPPECIZQN KAI CΥMMETOΧΩN A.E.	B	BAZIZAIEIOY KΩNCTANTINOC	Μέλος ΔΣ Εκτελεστικό	Συνδόμενο Νομικό Πρόσωπο	28/08/2024	ΠAPAΓΩΓΩN XA	47	9,776.00	A	Παράγωγο	1
29/08/2024	EUROBANK ERGASIAS YΠHPPECIZQN KAI CΥMMETOΧΩN A.E.	B	BAZIZAIEIOY KΩNCTANTINOC	Μέλος ΔΣ Εκτελεστικό	Συνδόμενο Νομικό Πρόσωπο	28/08/2024	AΞIΩN XA	70,453	145,216.57	A	Μετοχή	1
29/08/2024	EUROBANK ERGASIAS YΠHPPECIZQN KAI CΥMMETOΧΩN A.E.	B	BAZIZAIEIOY KΩNCTANTINOC	Μέλος ΔΣ Εκτελεστικό	Συνδόμενο Νομικό Πρόσωπο	28/08/2024	AΞIΩN XA	56,102	116,337.85	A	Μετοχή	1
29/08/2024	EUROBANK ERGASIAS YΠHPPECIZQN KAI CΥMMETOΧΩN A.E.	B	BAZIZAIEIOY KΩNCTANTINOC	Μέλος ΔΣ Εκτελεστικό	Συνδόμενο Νομικό Πρόσωπο	28/08/2024	AΞIΩN XA	5,960	12,414.92	Π	Μετοχή	1
29/08/2024	EUROBANK ERGASIAS YΠHPPECIZQN KAI CΥMMETOΧΩN A.E.	B	BAZIZAIEIOY KΩNCTANTINOC	Μέλος ΔΣ Εκτελεστικό	Συνδόμενο Νομικό Πρόσωπο	28/08/2024	AΞIΩN XA	70,453	145,351.30	Π	Μετοχή	1

Σημειώσεις Γνωστοποιήσεων Συναλλαγών

Για περισσότερες πληροφορίες επί των γνωστοποιήσεων συναλλαγών επισκεφτείτε την ιστοσελίδα <http://athexgroup.gr/el/web/guest/companies-info-trade-notifications>

[1] - Η Ημερομηνία Υποβολής αφορά την Ημερομηνία που η Γνωστοποίηση παρελήφθη από το Χ.Α.

[2] - Λόγος Υποβολής: Α: Πρόσωπο που ασκεί Διευθυντικά καθήκοντα, Β: Πρόσωπο που έχει στενό δεσμό με πρόσωπο που ασκεί Διευθυντικά καθήκοντα.

[3] - Φύση Συναλλαγής: Α: Αγορά, Π: Πώληση.

[4] - Παρατηρήσεις: 1 - Λόγω Συμμετοχής σε ΑΜΚ, 2 - Λόγω Εξάσκησης Δικαιώματος Προαίρεσης αγοράς μετοχών που παρέχεται στο προσωπικό, 3 - Λόγω Δωρεάς, 4 - Λόγω Συγχώνευσης ή Διάσπασης κλπ, 5 - Λόγω Μετατροπής ή Ανταλλαγής Ομολογιών, 6 - Ανταλλαγή λόγω Προαιρετικής Δημόσιας Πρότασης.

Υποκείμενη Αγορά				Αγορά Παραγώγων													
Ανωτ Τιμή	Κατωτ Τιμή	Τιμή κλεισ.	Μεταβ.	Μήνας Παράδοσης	Ανοιγμα	Ανωτ Τιμή	Κατωτ Τιμή	Τελ Τιμή	Τιμή κλεισ.	Τελευταία ζήτηση	Τελευταία προσφορά	Τιμή Εκκαθάρισης ¹	Υψηλό ζωής	Χαμηλό ζωής	Πράξεις	Όγκος	Ανοικτές θέσεις
FTSE/X.A. Large Cap				(Μονάδα Διαπραγμάτευσης: 1 Μονάδα Δείκτη x 2€, Χρηματικός Διακανονισμός)													
3,473.13	3,451.05	3,467.88	0.09%	Σεπτέμβριος 2024	3,463.00	3,474.00	3,453.25	3,471.00	3,471.00	---	---	---	3,600.75	---	117	304	3,840
				Οκτώβριος 2024	3,465.00	3,473.50	3,459.25	3,473.50	3,473.50	---	---	---	3,540.00	---	23	193	201
				Νοέμβριος 2024	---	---	---	---	3,480.00	---	---	---	---	---	---	---	---
				Δεκέμβριος 2024	---	---	---	---	3,486.75	---	---	---	---	---	---	---	---
				Μάρτιος 2025	---	---	---	---	3,504.25	---	---	---	---	---	---	---	---
				Ιούνιος 2025	---	---	---	---	3,521.75	---	---	---	---	---	---	---	---
FTSE/X.A. Τράπεζες				(Μονάδα Διαπραγμάτευσης: 1 Μονάδα Δείκτη x 15€, Χρηματικός Διακανονισμός)													
1,261.08	1,247.74	1,256.93	-0.21%	Σεπτέμβριος 2024	1,260.00	1,261.75	1,260.00	1,261.75	1,261.75	---	---	---	1,332.75	---	3	16	1,252
				Δεκέμβριος 2024	---	---	---	---	1,267.50	---	---	---	---	---	---	---	---
				Μάρτιος 2025	---	---	---	---	1,274.00	---	---	---	---	---	---	---	---
				Ιούνιος 2025	---	---	---	---	1,280.25	---	---	---	---	---	---	---	---
MSCI GREECE REBASED				(Μονάδα Διαπραγμάτευσης: 1 Μονάδα Δείκτη x 2€, Χρηματικός Διακανονισμός)													
5,424.92	5,386.86	5,419.97	0.12%	Σεπτέμβριος 2024	---	---	---	---	5,283.75	---	---	---	5,516.00	---	---	---	3
				Οκτώβριος 2024	---	---	---	---	5,335.00	---	---	---	5,515.50	---	---	---	10
				Νοέμβριος 2024	---	---	---	---	5,335.75	---	---	---	5,516.00	---	---	---	10
				Δεκέμβριος 2024	---	---	---	---	5,448.00	---	---	---	---	---	---	---	---
				Ιανουάριος 2025	---	---	---	---	5,456.50	---	---	---	---	---	---	---	---
				Φεβρουάριος 2025	---	---	---	---	5,467.00	---	---	---	---	---	---	---	---
				Μάρτιος 2025	---	---	---	---	5,475.25	---	---	---	---	---	---	---	---
				Ιούνιος 2025	---	---	---	---	5,502.75	---	---	---	---	---	---	---	---

Σημειώσεις Παραγώγων

Τις τιμές εκκαθάρισης και τις τελικές ανοικτές θέσεις μπορείτε να τις ανακτήσετε στο ακόλουθο path <http://www.helex.gr/el/web/guest/statistics-end-of-day-derivatives>

Υποκείμενη Αγορά				Αγορά Παραγώγων													
Ανωτ Τιμή	Κατωτ Τιμή	Τιμή κλεισ.	Μεταβ.	Μήνας Παράδοσης	Άνοιγμα	Ανωτ Τιμή	Κατωτ Τιμή	Τελ Τιμή	Τιμή κλεισ.	Τελευταία ζήτηση	Τελευταία προσφορά	Τιμή Εκκαθάρισης*	Υψηλό ζωής	Χαμηλό ζωής	Πράξεις	Όγκος	Ανοικτές θέσεις
(Μέγεθος Συμβολαίου: 100 Χρεόγραφα, Φυσική Παράδοση)																	
ALPHA ΥΠΗΡΕΣΙΩΝ ΣΥΜΜ (ΚΟ)				Σεπτέμβριος 2024	1.57	1.57	1.55	1.56	1.56	---	---	---	1.79	---	119	7,654	159,762
1.574	1.5465	1.56	-0.29%	Δεκέμβριος 2024	1.58	1.59	1.57	1.59	1.59	---	---	---	1.73	---	6	28	269
				Μάρτιος 2025	---	---	---	---	1.58	---	---	---	---	---	---	---	---
				Ιούνιος 2025	---	---	---	---	1.59	---	---	---	---	---	---	---	---
(Μέγεθος Συμβολαίου: 100 Χρεόγραφα, Φυσική Παράδοση)																	
AUTOHELLAS (ΚΟ)				Σεπτέμβριος 2024	---	---	---	---	10.64	---	---	---	12.13	---	---	---	151
11.28	11.02	11.12	-0.71%	Δεκέμβριος 2024	---	---	---	---	11.27	---	---	---	---	---	---	---	---
				Μάρτιος 2025	---	---	---	---	11.33	---	---	---	---	---	---	---	---
				Ιούνιος 2025	---	---	---	---	11.38	---	---	---	---	---	---	---	---
(Μέγεθος Συμβολαίου: 100 Χρεόγραφα, Φυσική Παράδοση)																	
CENERGY HOLDINGS (ΚΑ)				Σεπτέμβριος 2024	9.71	9.84	9.68	9.73	9.73	---	---	---	10.17	---	39	200	3,852
9.86	9.65	9.7	-0.61%	Δεκέμβριος 2024	---	---	---	---	9.82	---	---	---	---	---	---	---	---
				Μάρτιος 2025	---	---	---	---	9.87	---	---	---	---	---	---	---	---
				Ιούνιος 2025	---	---	---	---	9.92	---	---	---	---	---	---	---	---
(Μέγεθος Συμβολαίου: 100 Χρεόγραφα, Φυσική Παράδοση)																	
COCA-COLA HBC AG (ΚΟ)				Σεπτέμβριος 2024	33.24	33.24	33.05	33.05	33.05	---	---	---	33.61	---	4	16	147
33.4	33	33.2	-0.24%	Δεκέμβριος 2024	---	---	---	---	33.49	---	---	---	---	---	---	---	---
				Μάρτιος 2025	---	---	---	---	33.66	---	---	---	---	---	---	---	---
				Ιούνιος 2025	---	---	---	---	33.83	---	---	---	---	---	---	---	---
(Μέγεθος Συμβολαίου: 100 Χρεόγραφα, Φυσική Παράδοση)																	
EUROBANK HOLDINGS (ΚΟ)				Σεπτέμβριος 2024	2.05	2.05	2.03	2.05	2.05	---	---	---	2.19	---	40	1,462	16,360
2.059	2.022	2.05	-0.58%	Δεκέμβριος 2024	2.08	2.08	2.05	2.07	2.07	---	---	---	2.28	---	4	15	5
				Μάρτιος 2025	---	---	---	---	2.09	---	---	---	---	---	---	---	---
				Ιούνιος 2025	---	---	---	---	2.10	---	---	---	---	---	---	---	---
(Μέγεθος Συμβολαίου: 100 Χρεόγραφα, Φυσική Παράδοση)																	
FOURLIS ΣΥΜΜΕΤΟΧΩΝ (ΚΟ)				Σεπτέμβριος 2024	3.92	3.92	3.88	3.90	3.90	---	---	---	4.19	---	20	40	1,132
3.94	3.84	3.9	0.13%	Δεκέμβριος 2024	---	---	---	---	3.92	---	---	---	---	---	---	---	---
				Μάρτιος 2025	---	---	---	---	3.94	---	---	---	---	---	---	---	---
				Ιούνιος 2025	---	---	---	---	3.96	---	---	---	---	---	---	---	---
(Μέγεθος Συμβολαίου: 100 Χρεόγραφα, Φυσική Παράδοση)																	
HELLENIQ ENERGY (ΚΟ)				Σεπτέμβριος 2024	7.06	7.06	7.00	7.03	7.03	---	---	---	8.40	---	12	32	6,070
7.08	6.97	7	-0.85%	Δεκέμβριος 2024	---	---	---	---	7.10	---	---	---	---	---	---	---	---
				Μάρτιος 2025	---	---	---	---	7.14	---	---	---	---	---	---	---	---
				Ιούνιος 2025	---	---	---	---	7.18	---	---	---	---	---	---	---	---

Σημειώσεις Παραγώγων

Τις τιμές εκκαθάρισης και τις τελικές ανοικτές θέσεις μπορείτε να τις ανακτήσετε στο ακόλουθο path <http://www.helex.gr/el/web/guest/statistics-end-of-day-derivatives>

Υποκείμενη Αγορά				Αγορά Παραγώγων										Ανοικτές θέσεις				
Ανωτ Τιμή	Κατωτ Τιμή	Τιμή κλεισ.	Μεταβ.	Μήνας Παράδοσης	Άνοιγμα	Ανωτ Τιμή	Κατωτ Τιμή	Τελ Τιμή	Τιμή κλεισ.	Τελευταία ζήτηση	Τελευταία προσφορά	Τιμή Εκκαθάρισης*	Υψηλό ζωής	Χαμηλό ζωής	Πράξεις	Όγκος	Ανοικτές θέσεις	
INTRACOM HOLDINGS (ΚΟ)																		(Μέγεθος Συμβολαίου: 102 Χρεόγραφα, Φυσική Παράδοση)
3.195	3.14	3.155	-0.94%	Σεπτέμβριος 2024	3.17	3.17	3.16	3.17	3.17	---	---	---	3.55	2.80	5	32	7.765	
				Δεκέμβριος 2024	---	---	---	---	3.21	---	---	---	---	---	---	---	---	
				Μάρτιος 2025	---	---	---	---	3.22	---	---	---	---	---	---	---	---	
				Ιούνιος 2025	---	---	---	---	3.24	---	---	---	---	---	---	---	---	
INTRAKAT (ΚΟ)																		(Μέγεθος Συμβολαίου: 100 Χρεόγραφα, Φυσική Παράδοση)
5.05	4.98	5.05	-0.59%	Σεπτέμβριος 2024	5.03	5.04	5.01	5.04	5.04	---	---	---	5.24	---	3	9	2.376	
				Δεκέμβριος 2024	5.01	5.01	4.97	4.97	4.97	---	---	---	5.01	---	2	10	---	
				Μάρτιος 2025	---	---	---	---	5.14	---	---	---	---	---	---	---	---	
				Ιούνιος 2025	---	---	---	---	5.16	---	---	---	---	---	---	---	---	
JUMBO (ΚΟ)																		(Μέγεθος Συμβολαίου: 100 Χρεόγραφα, Φυσική Παράδοση)
23.08	22.54	22.86	1.24%	Σεπτέμβριος 2024	22.80	23.10	22.80	23.06	23.06	---	---	---	26.97	---	15	41	330	
				Δεκέμβριος 2024	---	---	---	---	22.72	---	---	---	---	---	---	---	---	
				Μάρτιος 2025	---	---	---	---	22.84	---	---	---	---	---	---	---	---	
				Ιούνιος 2025	---	---	---	---	22.95	---	---	---	---	---	---	---	---	
LAMDA DEVELOPMENT(ΚΟ)																		(Μέγεθος Συμβολαίου: 100 Χρεόγραφα, Φυσική Παράδοση)
7.06	6.9	6.91	-1.29%	Σεπτέμβριος 2024	6.96	6.96	6.93	6.94	6.94	---	---	---	7.68	---	14	66	6.034	
				Δεκέμβριος 2024	---	---	---	---	7.04	---	---	---	---	---	---	---	---	
				Μάρτιος 2025	---	---	---	---	7.08	---	---	---	---	---	---	---	---	
				Ιούνιος 2025	---	---	---	---	7.12	---	---	---	---	---	---	---	---	
METLEN ENERGY & METALS (ΚΟ)																		(Μέγεθος Συμβολαίου: 100 Χρεόγραφα, Φυσική Παράδοση)
34.48	33.84	34.06	-0.93%	Σεπτέμβριος 2024	34.20	34.34	34.00	34.15	34.15	---	---	---	38.35	---	25	54	4.448	
				Δεκέμβριος 2024	34.62	34.62	34.50	34.50	34.50	---	---	---	36.20	---	2	22	75	
				Μάρτιος 2025	---	---	---	---	34.77	---	---	---	---	---	---	---	---	
				Ιούνιος 2025	---	---	---	---	34.95	---	---	---	---	---	---	---	---	
MIG (ΚΟ)																		(Μέγεθος Συμβολαίου: 100 Χρεόγραφα, Φυσική Παράδοση)
3.375	3.32	3.33	-1.19%	Σεπτέμβριος 2024	---	---	---	---	3.37	---	---	---	3.94	---	---	---	88	
				Δεκέμβριος 2024	---	---	---	---	3.39	---	---	---	---	---	---	---	---	
				Μάρτιος 2025	---	---	---	---	3.41	---	---	---	---	---	---	---	---	
				Ιούνιος 2025	---	---	---	---	3.43	---	---	---	---	---	---	---	---	
QUEST ΣΥΜΜΕΤΟΧΩΝ (ΚΟ)																		(Μέγεθος Συμβολαίου: 100 Χρεόγραφα, Φυσική Παράδοση)
5.24	5.16	5.2	0.77%	Σεπτέμβριος 2024	5.20	5.20	5.20	5.20	5.20	---	---	---	5.38	---	1	5	178	
				Δεκέμβριος 2024	---	---	---	---	5.19	---	---	---	---	---	---	---	---	
				Μάρτιος 2025	---	---	---	---	5.22	---	---	---	---	---	---	---	---	
				Ιούνιος 2025	---	---	---	---	5.24	---	---	---	---	---	---	---	---	

Σημειώσεις Παραγώγων

Τις τιμές εκκαθάρισης και τις τελικές ανοικτές θέσεις μπορείτε να τις ανακτήσετε στο ακόλουθο path <http://www.helex.gr/el/web/guest/statistics-end-of-day-derivatives>

Υποκείμενη Αγορά				Αγορά Παραγώγων														
Ανωτ Τιμή	Κατωτ Τιμή	Τιμή κλεισ.	Μεταβ.	Μήνας Παράδοσης	Άνοιγμα	Ανωτ Τιμή	Κατωτ Τιμή	Τελ Τιμή	Τιμή κλεισ.	Τελευταία ζήτηση	Τελευταία προσφορά	Τιμή Εκκαθάρισης*	Υψηλό ζωής	Χαμηλό ζωής	Πράξεις	Όγκος	Ανοικτές θέσεις	
(Μέγεθος Συμβολαίου: 100 Χρεόγραφα, Φυσική Παράδοση)																		
ΤΙΤΑΝ CEMENT (ΚΑ)				Σεπτέμβριος 2024	---	---	---	---	31.58	---	---	---	33.56	---	---	---	---	385
32	31.55	32	1.27%	Δεκέμβριος 2024	---	---	---	---	31.80	---	---	---	---	---	---	---	---	
				Μάρτιος 2025	---	---	---	---	31.96	---	---	---	---	---	---	---	---	
				Ιούνιος 2025	---	---	---	---	32.12	---	---	---	---	---	---	---	---	
(Μέγεθος Συμβολαίου: 100 Χρεόγραφα, Φυσική Παράδοση)																		
ΒΙΟΗΑΛCO SA/NV (ΚΑ)				Σεπτέμβριος 2024	5.78	5.82	5.75	5.82	5.82	---	---	---	6.50	---	16	71	4,175	
5.83	5.72	5.8	0.69%	Δεκέμβριος 2024	5.92	5.92	5.92	5.92	5.92	---	---	---	6.10	---	1	5	131	
				Μάρτιος 2025	---	---	---	---	5.83	---	---	---	---	---	---	---	---	
				Ιούνιος 2025	---	---	---	---	5.85	---	---	---	---	---	---	---	---	
(Μέγεθος Συμβολαίου: 100 Χρεόγραφα, Φυσική Παράδοση)																		
ΑΒΑΞ Α.Ε. (ΚΟ)				Σεπτέμβριος 2024	1.50	1.50	1.38	1.38	1.38	---	---	---	1.50	---	3	13	650	
1.392	1.364	1.38	-0.29%	Δεκέμβριος 2024	---	---	---	---	1.39	---	---	---	---	---	---	---	---	
				Μάρτιος 2025	---	---	---	---	1.40	---	---	---	---	---	---	---	---	
				Ιούνιος 2025	---	---	---	---	1.41	---	---	---	---	---	---	---	---	
(Μέγεθος Συμβολαίου: 100 Χρεόγραφα, Φυσική Παράδοση)																		
ΑΔΜΗΕ ΣΥΜΜΕΤΟΧΩΝ Α.Ε. (ΚΟ)				Σεπτέμβριος 2024	2.08	2.09	2.08	2.09	2.09	---	---	---	2.39	---	3	16	21,995	
2.135	2.105	2.13	0.00%	Δεκέμβριος 2024	---	---	---	---	2.14	---	---	---	---	---	---	---	---	
				Μάρτιος 2025	---	---	---	---	2.15	---	---	---	---	---	---	---	---	
				Ιούνιος 2025	---	---	---	---	2.17	---	---	---	---	---	---	---	---	
(Μέγεθος Συμβολαίου: 100 Χρεόγραφα, Φυσική Παράδοση)																		
ΑΕΡΟΠΟΡΙΑ ΑΙΓΑΙΟΥ (ΚΟ)				Σεπτέμβριος 2024	10.95	10.95	10.90	10.95	10.95	---	---	---	12.49	---	5	14	3,687	
11.01	10.84	10.93	-0.64%	Δεκέμβριος 2024	---	---	---	---	11.20	---	---	---	12.12	---	---	---	138	
				Μάρτιος 2025	---	---	---	---	11.13	---	---	---	---	---	---	---	---	
				Ιούνιος 2025	---	---	---	---	11.18	---	---	---	---	---	---	---	---	
(Μέγεθος Συμβολαίου: 100 Χρεόγραφα, Φυσική Παράδοση)																		
ΓΕΚ ΤΕΡΝΑ (ΚΟ)				Σεπτέμβριος 2024	17.37	17.50	17.25	17.32	17.32	---	---	---	17.54	17.25	32	171	11,732	
17.54	17.2	17.34	-0.34%	Δεκέμβριος 2024	17.58	17.59	17.46	17.50	17.50	---	---	---	17.62	17.46	10	48	96	
				Μάρτιος 2025	---	---	---	---	17.60	---	---	---	---	---	---	---	---	
				Ιούνιος 2025	---	---	---	---	17.69	---	---	---	---	---	---	---	---	
(Μέγεθος Συμβολαίου: 101 Χρεόγραφα, Φυσική Παράδοση)																		
ΔΕΗ (ΚΟ)				Σεπτέμβριος 2024	11.45	11.67	11.41	11.57	11.57	---	---	---	11.90	---	51	309	25,173	
11.66	11.4	11.6	1.49%	Δεκέμβριος 2024	11.75	11.75	11.75	11.75	11.75	---	---	---	11.78	---	1	1	223	
				Μάρτιος 2025	---	---	---	---	11.56	---	---	---	---	---	---	---	---	
				Ιούνιος 2025	---	---	---	---	11.62	---	---	---	---	---	---	---	---	

Σημειώσεις Παραγώγων

Τις τιμές εκκαθάρισης και τις τελικές ανοικτές θέσεις μπορείτε να τις ανακτήσετε στο ακόλουθο path <http://www.helex.gr/el/web/guest/statistics-end-of-day-derivatives>

Υποκείμενη Αγορά				Αγορά Παραγώγων										Ανοικτές θέσεις			
Ανωτ Τιμή	Κατωτ Τιμή	Τιμή κλεισ.	Μεταβ.	Μήνας Παράδοσης	Άνοιγμα	Ανωτ Τιμή	Κατωτ Τιμή	Τελ Τιμή	Τιμή κλεισ.	Τελευταία ζήτηση	Τελευταία προσφορά	Τιμή Εκκαθάρισης*	Υψηλό ζωής	Χαμηλό ζωής	Πράξεις	Όγκος	Ανοικτές θέσεις
ΔΙΕΘΝΗΣ ΑΕΡΟΛΙΜΕΝΑΣ ΑΘΗΝΩΝ(ΚΟ)																	
(Μέγεθος Συμβολαίου: 100 Χρεόγραφα, Φυσική Παράδοση)																	
7.9	7.8	7.868	0.87%	Σεπτέμβριος 2024	---	---	---	---	7.86	---	---	---	8.41	---	---	---	1,161
				Δεκέμβριος 2024	---	---	---	---	7.85	---	---	---	---	---	---	---	---
				Μάρτιος 2025	---	---	---	---	7.89	---	---	---	---	---	---	---	---
				Ιούνιος 2025	---	---	---	---	7.93	---	---	---	---	---	---	---	---
ΕΘΝΙΚΗ ΤΡΑΠΕΖΑ (ΚΟ)																	
(Μέγεθος Συμβολαίου: 100 Χρεόγραφα, Φυσική Παράδοση)																	
7.87	7.774	7.83	-0.53%	Σεπτέμβριος 2024	7.88	7.88	7.79	7.83	7.83	---	---	---	8.36	---	141	1,633	13,456
				Δεκέμβριος 2024	7.90	7.91	7.90	7.90	7.90	---	---	---	8.20	---	5	5	64
				Μάρτιος 2025	---	---	---	---	7.96	---	---	---	---	---	---	---	---
				Ιούνιος 2025	---	---	---	---	8.00	---	---	---	---	---	---	---	---
ΕΒΑΛΧΑΛΚΟΡ (ΚΟ)																	
(Μέγεθος Συμβολαίου: 100 Χρεόγραφα, Φυσική Παράδοση)																	
1.854	1.836	1.848	0.44%	Σεπτέμβριος 2024	1.86	1.86	1.84	1.84	1.84	---	---	---	2.04	---	4	17	4,720
				Δεκέμβριος 2024	---	---	---	---	1.89	---	---	---	1.91	---	---	---	69
				Μάρτιος 2025	---	---	---	---	1.86	---	---	---	---	---	---	---	---
				Ιούνιος 2025	---	---	---	---	1.87	---	---	---	---	---	---	---	---
ΕΛΛΑΚΤΩΡ (ΚΟ)																	
(Μέγεθος Συμβολαίου: 124 Χρεόγραφα, Φυσική Παράδοση)																	
2.065	1.996	2.01	-1.47%	Σεπτέμβριος 2024	2.08	2.08	2.00	2.02	2.02	---	---	---	2.13	1.79	57	231	3,396
				Δεκέμβριος 2024	---	---	---	---	2.05	---	---	---	---	---	---	---	---
				Μάρτιος 2025	---	---	---	---	2.06	---	---	---	---	---	---	---	---
				Ιούνιος 2025	---	---	---	---	2.07	---	---	---	---	---	---	---	---
ΕΛΛΗΝ. ΧΡΗΜΑΤΙΣΤΗΡΙΑ-Χ.Α. (ΚΟ)																	
(Μέγεθος Συμβολαίου: 100 Χρεόγραφα, Φυσική Παράδοση)																	
4.58	4.515	4.535	-0.77%	Σεπτέμβριος 2024	4.55	4.55	4.55	4.55	4.55	---	---	---	5.25	---	3	26	3,935
				Δεκέμβριος 2024	---	---	---	---	4.60	---	---	---	---	---	---	---	---
				Μάρτιος 2025	---	---	---	---	4.62	---	---	---	---	---	---	---	---
				Ιούνιος 2025	---	---	---	---	4.65	---	---	---	---	---	---	---	---
ΕΥΔΑΠ (ΚΟ)																	
(Μέγεθος Συμβολαίου: 100 Χρεόγραφα, Φυσική Παράδοση)																	
5.55	5.46	5.52	0.00%	Σεπτέμβριος 2024	5.50	5.50	5.48	5.48	5.48	---	---	---	5.90	---	3	12	4,367
				Δεκέμβριος 2024	---	---	---	---	5.55	---	---	---	---	---	---	---	---
				Μάρτιος 2025	---	---	---	---	5.58	---	---	---	---	---	---	---	---
				Ιούνιος 2025	---	---	---	---	5.61	---	---	---	---	---	---	---	---
ΜΟΤΟΡ ΟΪΛ (ΚΟ)																	
(Μέγεθος Συμβολαίου: 100 Χρεόγραφα, Φυσική Παράδοση)																	
21.82	21.22	21.4	-1.02%	Σεπτέμβριος 2024	21.84	21.84	21.33	21.46	21.46	---	---	---	26.50	---	95	387	5,221
				Δεκέμβριος 2024	21.79	21.79	21.70	21.70	21.70	---	---	---	22.59	---	3	17	24
				Μάρτιος 2025	---	---	---	---	21.87	---	---	---	---	---	---	---	---
				Ιούνιος 2025	---	---	---	---	21.98	---	---	---	---	---	---	---	---

Σημειώσεις Παραγώγων

Τις τιμές εκκαθάρισης και τις τελικές ανοικτές θέσεις μπορείτε να τις ανακτήσετε στο ακόλουθο path <http://www.helex.gr/el/web/guest/statistics-end-of-day-derivatives>

Υποκείμενη Αγορά				Αγορά Παραγώγων										Ανοικτές θέσεις			
Ανωτ Τιμή	Κατωτ Τιμή	Τιμή κλεισ.	Μεταβ.	Μήνας Παράδοσης	Άνοιγμα	Ανωτ Τιμή	Κατωτ Τιμή	Τελ Τιμή	Τιμή κλεισ.	Τελευταία ζήτηση	Τελευταία προσφορά	Τιμή Εκκαθάρισης*	Υψηλό ζωής	Χαμηλό ζωής	Πράξεις	Όγκος	Ανοικτές θέσεις
ΟΛΠ (ΚΟ)				(Μέγεθος Συμβολαίου: 100 Χρεόγραφα, Φυσική Παράδοση)													
26.4	26.2	26.3	-0.19%	Σεπτέμβριος 2024	---	---	---	---	24.58	---	---	---	26.47	---	---	---	75
				Δεκέμβριος 2024	---	---	---	---	26.52	---	---	---	---	---	---	---	---
				Μάρτιος 2025	---	---	---	---	26.65	---	---	---	---	---	---	---	---
				Ιούνιος 2025	---	---	---	---	26.78	---	---	---	---	---	---	---	---
ΟΠΑΠ (ΚΟ)				(Μέγεθος Συμβολαίου: 102 Χρεόγραφα, Φυσική Παράδοση)													
16	15.81	15.96	0.95%	Σεπτέμβριος 2024	15.95	15.99	15.95	15.96	15.96	---	---	---	16.29	---	15	53	1,251
				Δεκέμβριος 2024	---	---	---	---	16.13	---	---	---	16.38	---	---	---	30
				Μάρτιος 2025	---	---	---	---	15.99	---	---	---	---	---	---	---	---
				Ιούνιος 2025	---	---	---	---	16.07	---	---	---	---	---	---	---	---
ΟΤΕ (ΚΟ)				(Μέγεθος Συμβολαίου: 100 Χρεόγραφα, Φυσική Παράδοση)													
14.89	14.57	14.87	1.64%	Σεπτέμβριος 2024	14.76	14.90	14.76	14.90	14.90	---	---	---	15.32	---	18	54	3,447
				Δεκέμβριος 2024	---	---	---	---	14.72	---	---	---	---	---	---	---	---
				Μάρτιος 2025	---	---	---	---	14.80	---	---	---	---	---	---	---	---
				Ιούνιος 2025	---	---	---	---	14.87	---	---	---	---	---	---	---	---
ΠΕΙΡΑΙΩΣ FINANCIAL HOLD (ΚΟ)				(Μέγεθος Συμβολαίου: 100 Χρεόγραφα, Φυσική Παράδοση)													
3.842	3.8	3.825	0.55%	Σεπτέμβριος 2024	3.83	3.85	3.80	3.84	3.84	---	---	---	4.05	---	202	4,664	66,875
				Δεκέμβριος 2024	---	---	---	---	3.86	---	---	---	4.04	---	---	---	47
				Μάρτιος 2025	---	---	---	---	3.85	---	---	---	---	---	---	---	---
				Ιούνιος 2025	---	---	---	---	3.87	---	---	---	---	---	---	---	---
ΤΕΡΝΑ ΕΝΕΡΓΕΙΑΚΗ (ΚΟ)				(Μέγεθος Συμβολαίου: 100 Χρεόγραφα, Φυσική Παράδοση)													
19.15	19.1	19.13	-0.10%	Σεπτέμβριος 2024	---	---	---	---	19.22	---	---	---	19.55	---	---	---	20,232
				Δεκέμβριος 2024	---	---	---	---	19.27	---	---	---	---	---	---	---	---
				Μάρτιος 2025	---	---	---	---	19.37	---	---	---	---	---	---	---	---
				Ιούνιος 2025	---	---	---	---	19.46	---	---	---	---	---	---	---	---
ΤΡΑΠΕΖΑ ΟΡΤΙΜΑ BANK (ΚΟ)				(Μέγεθος Συμβολαίου: 100 Χρεόγραφα, Φυσική Παράδοση)													
12.7	12.48	12.7	1.11%	Σεπτέμβριος 2024	12.60	12.67	12.53	12.67	12.67	---	---	---	13.13	---	7	45	104
				Δεκέμβριος 2024	---	---	---	---	12.64	---	---	---	---	---	---	---	---
				Μάρτιος 2025	---	---	---	---	12.70	---	---	---	---	---	---	---	---
				Ιούνιος 2025	---	---	---	---	12.77	---	---	---	---	---	---	---	---

Σημειώσεις Παραγώγων

Τις τιμές εκκαθάρισης και τις τελικές ανοικτές θέσεις μπορείτε να τις ανακτήσετε στο ακόλουθο path <http://www.helex.gr/el/web/guest/statistics-end-of-day-derivatives>

FTSE/X.A. Large Cap

(Μονάδα Διαπραγμάτευσης: 1 Μονάδα Δείκτη x 2€ - Τρόπος Εξάσκησης: Ευρωπαϊκός, Χρηματικός Διακανονισμός)

Τιμή Εξάσκησης	Δικαιώματα Αγοράς														Δικαιώματα Πώλησης																		
	Σεπτέμβριος 2024							Οκτώβριος 2024							Λοιποί Μήνες		Σεπτέμβριος 2024							Οκτώβριος 2024							Λοιποί Μήνες		Τιμή Εξάσκησης
	Ανοιγμα	Ανιγτ Τιμή	Καπιτ Τιμή	Τελ Τιμή	Τιμή κλεισ.	Όγκος	Ανοικτές θέσεις	Ανοιγμα	Ανιγτ Τιμή	Καπιτ Τιμή	Τελ Τιμή	Τιμή κλεισ.	Όγκος	Ανοικτές θέσεις	Όγκος	Ανοικτές θέσεις	Ανοιγμα	Ανιγτ Τιμή	Καπιτ Τιμή	Τελ Τιμή	Τιμή κλεισ.	Όγκος	Ανοικτές θέσεις	Ανοιγμα	Ανιγτ Τιμή	Καπιτ Τιμή	Τελ Τιμή	Τιμή κλεισ.	Όγκος	Ανοικτές θέσεις	Όγκος	Ανοικτές θέσεις	
2,450	0.00	0.00	0.00	-	1,020.00	-	-	-	-	-	-	-	-	-	-	-	0.00	0.00	0.00	-	0.01	-	-	-	-	-	-	-	-	-	-	-	
2,500	0.00	0.00	0.00	-	970.00	-	-	-	-	-	-	-	-	-	-	-	0.00	0.00	0.00	-	0.01	-	-	-	-	-	-	-	-	-	-	-	2,500
2,550	0.00	0.00	0.00	-	920.00	-	-	-	-	-	-	-	-	-	-	-	0.00	0.00	0.00	-	0.01	-	-	-	-	-	-	-	-	-	-	-	2,550
2,600	0.00	0.00	0.00	-	870.00	-	-	-	-	-	-	-	-	-	-	-	0.00	0.00	0.00	-	0.01	-	-	-	-	-	-	-	-	-	-	-	2,600
2,650	0.00	0.00	0.00	-	820.00	-	-	-	-	-	-	-	-	-	-	-	0.00	0.00	0.00	-	0.01	-	-	-	-	-	-	-	-	-	-	-	2,650
2,700	0.00	0.00	0.00	-	770.00	-	-	-	-	-	-	-	-	-	-	-	0.00	0.00	0.00	-	0.02	-	-	-	-	-	-	-	-	-	-	-	2,700
2,750	0.00	0.00	0.00	-	720.00	-	-	-	-	-	-	-	-	-	-	-	0.00	0.00	0.00	-	0.01	-	-	-	-	-	-	-	-	-	-	-	2,750
2,800	0.00	0.00	0.00	-	670.00	-	-	-	-	-	-	-	-	-	-	-	0.00	0.00	0.00	-	0.01	-	-	-	-	-	-	-	-	-	-	-	2,800
2,850	0.00	0.00	0.00	-	620.00	-	-	-	-	-	-	-	-	-	-	-	0.00	0.00	0.00	-	0.01	-	-	-	-	-	-	-	-	-	-	-	2,850
2,900	0.00	0.00	0.00	-	570.00	-	-	-	-	-	-	-	-	-	-	-	0.00	0.00	0.00	-	0.02	-	-	-	-	-	-	-	-	-	-	-	2,900
2,950	0.00	0.00	0.00	-	520.00	-	-	-	-	-	-	-	-	-	-	-	0.00	0.00	0.00	-	0.06	-	-	-	-	-	-	-	-	-	-	-	2,950
3,000	0.00	0.00	0.00	-	471.00	-	-	0.00	0.00	0.00	-	473.00	-	-	-	0.00	0.00	0.00	-	0.18	-	-	0.00	0.00	0.00	-	3.40	-	-	-	-	3,000	
3,050	0.00	0.00	0.00	-	421.00	-	-	0.00	0.00	0.00	-	426.00	-	-	-	0.00	0.00	0.00	-	0.47	-	-	0.00	0.00	0.00	-	5.70	-	-	-	-	-	3,050
3,100	0.00	0.00	0.00	-	372.00	-	-	0.00	0.00	0.00	-	379.00	-	-	-	0.00	0.00	0.00	-	1.10	-	-	0.00	0.00	0.00	-	9.10	-	-	-	-	-	3,100
3,150	0.00	0.00	0.00	-	323.00	-	-	0.00	0.00	0.00	-	334.00	-	-	-	0.00	0.00	0.00	-	2.50	-	-	0.00	0.00	0.00	-	14.25	-	-	-	-	-	3,150
3,200	0.00	0.00	0.00	-	276.00	-	-	0.00	0.00	0.00	-	292.00	-	-	-	0.00	0.00	0.00	-	5.10	-	-	0.00	0.00	0.00	-	21.00	-	-	-	-	-	3,200
3,250	0.00	0.00	0.00	-	230.00	-	-	0.00	0.00	0.00	-	251.00	-	-	-	0.00	0.00	0.00	-	9.60	-	50	0.00	0.00	0.00	-	30.50	-	-	-	-	-	3,250
3,300	0.00	0.00	0.00	-	188.00	-	20	0.00	0.00	0.00	-	214.00	-	-	-	0.00	0.00	0.00	-	17.00	-	16	0.00	0.00	0.00	-	42.75	-	-	-	-	-	3,300
3,350	0.00	0.00	0.00	-	149.00	-	-	0.00	0.00	0.00	-	179.00	-	-	-	0.00	0.00	0.00	-	28.00	-	35	0.00	0.00	0.00	-	58.00	-	-	-	-	-	3,350
3,400	0.00	0.00	0.00	-	114.00	-	20	0.00	0.00	0.00	-	148.00	-	-	-	0.00	0.00	0.00	-	43.50	-	-	0.00	0.00	0.00	-	77.00	-	-	-	-	-	3,400
3,450	85.50	85.50	85.50	85.50	85.50	1	61	0.00	0.00	0.00	-	120.00	-	20	-	0.00	85.50	0.00	-	64.00	-	41	0.00	0.00	0.00	-	99.50	-	40	-	-	-	3,450
3,500	0.00	0.00	0.00	-	61.00	-	21	0.00	0.00	0.00	-	96.50	-	21	-	0.00	0.00	0.00	-	90.00	-	120	0.00	0.00	0.00	-	125.00	-	20	-	-	-	3,500
3,550	38.00	38.00	38.00	38.00	38.00	10	49	0.00	0.00	0.00	-	76.50	-	60	-	0.00	38.00	0.00	-	121.00	-	80	153.00	153.00	152.00	153.00	153.00	27	100	-	-	-	3,550
3,600	0.00	0.00	0.00	-	28.00	-	20	0.00	0.00	0.00	-	59.50	-	-	-	0.00	0.00	0.00	-	157.00	-	-	0.00	0.00	0.00	-	188.00	-	-	-	-	-	3,600
3,650	0.00	0.00	0.00	-	18.00	-	21	0.00	0.00	0.00	-	45.25	-	-	-	0.00	0.00	0.00	-	197.00	-	-	0.00	0.00	0.00	-	224.00	-	-	-	-	-	3,650
3,700	0.00	0.00	0.00	-	11.00	-	-	0.00	0.00	0.00	-	34.00	-	-	-	0.00	0.00	0.00	-	240.00	-	-	0.00	0.00	0.00	-	262.00	-	-	-	-	-	3,700
3,750	0.00	0.00	0.00	-	6.50	-	-	0.00	0.00	0.00	-	25.25	-	-	-	0.00	0.00	0.00	-	285.00	-	-	0.00	0.00	0.00	-	303.00	-	-	-	-	-	3,750
3,800	0.00	0.00	0.00	-	3.70	-	-	0.00	0.00	0.00	-	18.50	-	-	-	0.00	0.00	0.00	-	332.00	-	-	0.00	0.00	0.00	-	346.00	-	-	-	-	-	3,800
3,850	0.00	0.00	0.00	-	2.00	-	-	0.00	0.00	0.00	-	13.25	-	-	-	0.00	0.00	0.00	-	381.00	-	-	0.00	0.00	0.00	-	391.00	-	-	-	-	-	3,850
3,900	0.00	0.00	0.00	-	1.10	-	-	0.00	0.00	0.00	-	9.30	-	-	-	0.00	0.00	0.00	-	430.00	-	-	0.00	0.00	0.00	-	437.00	-	-	-	-	-	3,900
Σύνολα:						11	212						0	101	0	0				0	342					27	160	0	0				
Αριθμός Πράξεων:							3						0		0					0						4		0					

ALPHA ΥΠΗΡΕΣΙΩΝ ΣΥΜΜ (ΚΟ)

(Μέγεθος Συμβολαίου: 100 Χρέογραφα, Τρόπος Εξάσκησης: Αμερικάνικος, Φυσική Παράδοση)

Τιμή Εξάσκησης	Δικαιώματα Αγοράς														Δικαιώματα Πώλησης													
	Σεπτέμβριος 2024						Οκτώβριος 2024						Λοιποί Μήνες		Σεπτέμβριος 2024						Οκτώβριος 2024					Λοιποί Μήνες		Τιμή Εξάσκησης
	Άνοιγμα	Ανιτ Τιμή	Κατω Τιμή	Τελ Τιμή	Τιμή κλεισ.	Όγκος	Άνοιγμα	Ανιτ Τιμή	Κατω Τιμή	Τελ Τιμή	Τιμή κλεισ.	Όγκος	Άνοιγές θέσεις	Όγκος	Άνοιγές θέσεις	Άνοιγμα	Ανιτ Τιμή	Κατω Τιμή	Τελ Τιμή	Τιμή κλεισ.	Όγκος	Άνοιγές θέσεις	Όγκος	Άνοιγές θέσεις	Όγκος	Άνοιγές θέσεις		
0.850	0.000	0.000	0.000	0.711	-	-										0.000	0.000	0.000	0.001	-	-							
0.900	0.000	0.000	0.000	0.661	-	-										0.000	0.000	0.000	0.002	-	-							0.009
0.950	0.000	0.000	0.000	0.611	-	-										0.000	0.000	0.000	0.001	-	-							0.010
1.000	0.000	0.000	0.000	0.561	-	-	0.000	0.000	0.000	0.563	-	-				0.000	0.000	0.000	0.001	-	-	0.000	0.000	0.000	0.001	-	-	0.010
1.100	0.000	0.000	0.000	0.461	-	-	0.000	0.000	0.000	0.463	-	-				0.000	0.000	0.000	0.001	-	-	0.000	0.000	0.000	0.001	-	-	0.011
1.200	0.000	0.000	0.000	0.362	-	-	0.000	0.000	0.000	0.365	-	-				0.000	0.000	0.000	0.001	-	-	0.000	0.000	0.000	0.001	-	-	0.012
1.300	0.000	0.000	0.000	0.263	-	-	0.000	0.000	0.000	0.270	-	-				0.000	0.000	0.000	0.002	-	-	0.000	0.000	0.000	0.006	-	-	0.013
1.400	0.000	0.000	0.000	0.172	-	-	0.000	0.000	0.000	0.184	-	-				0.000	0.000	0.000	0.010	-	-	0.000	0.000	0.000	0.020	-	-	0.014
1.500	0.000	0.000	0.000	0.097	-	-	0.000	0.000	0.000	0.114	-	-				0.000	0.000	0.000	0.035	-	-	0.000	0.000	0.000	0.050	-	-	0.015
1.600	0.000	0.000	0.000	0.045	-	-	0.000	0.000	0.000	0.065	-	-				0.000	0.000	0.000	0.083	-	-	0.000	0.000	0.000	0.100	-	-	0.016
1.700	0.000	0.000	0.000	0.017	-	-	0.000	0.000	0.000	0.033	-	-				0.000	0.000	0.000	0.156	-	-	0.000	0.000	0.000	0.169	-	-	0.017
1.800	0.000	0.000	0.000	0.006	-	-	0.000	0.000	0.000	0.015	-	-				0.000	0.000	0.000	0.244	-	-	0.000	0.000	0.000	0.251	-	-	0.018
1.900	0.000	0.000	0.000	0.001	-	-	0.000	0.000	0.000	0.006	-	-				0.000	0.000	0.000	0.340	-	-	0.000	0.000	0.000	0.343	-	-	0.019
2.000	0.000	0.000	0.000	0.001	-	-	0.000	0.000	0.000	0.002	-	-				0.000	0.000	0.000	0.440	-	-	0.000	0.000	0.000	0.440	-	-	0.020
2.200	0.000	0.000	0.000	0.001	-	-	0.000	0.000	0.000	0.001	-	-				0.000	0.000	0.000	0.640	-	-	0.000	0.000	0.000	0.640	-	-	0.022
2.400	0.000	0.000	0.000	0.001	-	-	0.000	0.000	0.000	0.001	-	-				0.000	0.000	0.000	0.840	-	-	0.000	0.000	0.000	0.840	-	-	0.024
2.600	0.000	0.000	0.000	0.001	-	-										0.000	0.000	0.000	1.04	-	-						0.026	
Σύνολο:					0	0					0	0	0	0						0	0					0	0	
Αριθμός Πράξεων:					0						0		0							0.00					0		0	

ΔΕΗ (ΚΟ)

(Μέγεθος Συμβολαίου: 100 Χρεόγραφα, Τρόπος Εξάσκησης: Αμερικάνικος, Φυσική Παράδοση)

Τιμή Εξάσκησης	Δικαιώματα Αγοράς														Δικαιώματα Πώλησης														
	Σεπτέμβριος 2024						Οκτώβριος 2024						Λοιποί Μήνες		Σεπτέμβριος 2024						Οκτώβριος 2024						Λοιποί Μήνες		Τιμή Εξάσκησης
	Άνοιγμα	Ανιτ Τιμή	Κατωτ Τιμή	Τελ Τιμή	Τιμή κλεισ.	Όγκος	Άνοιγες θέσεις	Άνοιγμα	Ανιτ Τιμή	Κατωτ Τιμή	Τελ Τιμή	Τιμή κλεισ.	Όγκος	Άνοιγες θέσεις	Όγκος	Άνοιγες θέσεις	Άνοιγμα	Ανιτ Τιμή	Κατωτ Τιμή	Τελ Τιμή	Τιμή κλεισ.	Όγκος	Άνοιγες θέσεις	Όγκος	Άνοιγες θέσεις	Όγκος	Άνοιγες θέσεις		
6.800	0.000	0.000	0.000	4.64	-	-							-	-			0.000	0.000	0.000	0.001	-	-			-	-			
7.200	0.000	0.000	0.000	4.24	-	-							-	-			0.000	0.000	0.000	0.001	-	-			-	-			0.072
7.600	0.000	0.000	0.000	3.84	-	-							-	-			0.000	0.000	0.000	0.001	-	-			-	-			0.076
8.000	0.000	0.000	0.000	3.44	-	-	0.000	0.000	0.000		3.45	-	-			0.000	0.000	0.000	0.001	-	-	0.000	0.000	0.000	0.002	-	-		0.080
8.400	0.000	0.000	0.000	3.04	-	-	0.000	0.000	0.000		3.05	-	-			0.000	0.000	0.000	0.001	-	-	0.000	0.000	0.000	0.001	-	-		0.084
8.800	0.000	0.000	0.000	2.64	-	-	0.000	0.000	0.000		2.66	-	-			0.000	0.000	0.000	0.001	-	-	0.000	0.000	0.000	0.002	-	-		0.088
9.200	0.000	0.000	0.000	2.24	-	-	0.000	0.000	0.000		2.26	-	-			0.000	0.000	0.000	0.001	-	-	0.000	0.000	0.000	0.007	-	-		0.092
9.600	0.000	0.000	0.000	1.84	-	-	0.000	0.000	0.000		1.88	-	-			0.000	0.000	0.000	0.001	-	-	0.000	0.000	0.000	0.021	-	-		0.096
10.000	0.000	0.000	0.000	1.45	-	-	0.000	0.000	0.000		1.51	-	-			0.000	0.000	0.000	0.008	-	-	0.000	0.000	0.000	0.052	-	-		0.100
11.000	0.000	0.000	0.000	0.584	-	67	0.000	0.000	0.000		0.738	-	-			0.000	0.000	0.000	0.141	-	5	0.000	0.000	0.000	0.278	-	-		0.110
12.000	0.000	0.000	0.000	0.124	-	2	0.000	0.000	0.000		0.271	-	14			0.000	0.000	0.000	0.681	-	-	0.000	0.000	0.000	0.812	-	-		0.120
13.000	0.000	0.000	0.000	0.012	-	-	0.000	0.000	0.000		0.073	-	-			0.000	0.000	0.000	1.57	-	-	0.000	0.000	0.000	1.62	-	-		0.130
14.000	0.000	0.000	0.000	0.001	-	-	0.000	0.000	0.000		0.014	-	-			0.000	0.000	0.000	2.57	-	-	0.000	0.000	0.000	2.57	-	-		0.140
15.000	0.000	0.000	0.000	0.001	-	-	0.000	0.000	0.000		0.002	-	-			0.000	0.000	0.000	3.57	-	-	0.000	0.000	0.000	3.57	-	-		0.150
16.000	0.000	0.000	0.000	0.001	-	-	0.000	0.000	0.000		0.002	-	-			0.000	0.000	0.000	4.57	-	-	0.000	0.000	0.000	4.57	-	-		0.160
17.000	0.000	0.000	0.000	0.001	-	-	0.000	0.000	0.000		0.002	-	-			0.000	0.000	0.000	5.57	-	-	0.000	0.000	0.000	5.57	-	-		0.170
18.000	0.000	0.000	0.000	0.001	-	-							-	-			0.000	0.000	0.000	6.57	-	-			-	-		0.180	
Σύνολα:					0	69							0	14	0	0					0	5			0	0	0	0	
Αριθμός Πράξεων:					0								0		0						0.00				0		0		

ΕΘΝΙΚΗ ΤΡΑΠΕΖΑ (ΚΟ)

(Μέγεθος Συμβολαίου: 100 Χρέογραφα, Τρόπος Εξάσκησης: Αμερικάνικος, Φυσική Παράδοση)

Δικαιώματα Αγοράς															Δικαιώματα Πώλησης																			
Τιμή Εξάσκησης	Σεπτέμβριος 2024						Οκτώβριος 2024						Λοιποί Μήνες		Σεπτέμβριος 2024						Οκτώβριος 2024						Λοιποί Μήνες		Τιμή Εξάσκησης					
	Άνοιγμα	Ανιγτ Τιμή	Καπιτ Τιμή	Τελ Τιμή	Τιμή κλεισ.	Όγκος	Άνοιγμα	Ανιγτ Τιμή	Καπιτ Τιμή	Τελ Τιμή	Τιμή κλεισ.	Όγκος	Άνοιγτ Τιμή	Όγκος	Άνοιγτ Τιμή	Όγκος	Άνοιγτ Τιμή	Όγκος	Άνοιγτ Τιμή	Όγκος	Άνοιγτ Τιμή	Όγκος	Άνοιγτ Τιμή	Όγκος	Άνοιγτ Τιμή	Όγκος	Άνοιγτ Τιμή	Όγκος						
3.400	0.000	0.000	0.000	4.47	-	-											0.000	0.000	0.000	0.001	-	-												0.034
3.600	0.000	0.000	0.000	4.27	-	-											0.000	0.000	0.000	0.001	-	-												0.036
3.800	0.000	0.000	0.000	4.07	-	-											0.000	0.000	0.000	0.001	-	-												0.038
4.000	0.000	0.000	0.000	3.88	-	-											0.000	0.000	0.000	0.001	-	-												0.040
4.400	0.000	0.000	0.000	3.48	-	-											0.000	0.000	0.000	0.001	-	-												0.044
4.800	0.000	0.000	0.000	3.08	-	-											0.000	0.000	0.000	0.001	-	-												0.048
5.200	0.000	0.000	0.000	2.68	-	-	0.000	0.000	0.000	2.68	-	-					0.000	0.000	0.000	0.001	-	-	0.000	0.000	0.000	0.001	-	-						0.052
5.600	0.000	0.000	0.000	2.28	-	-	0.000	0.000	0.000	2.29	-	-					0.000	0.000	0.000	0.001	-	-	0.000	0.000	0.000	0.001	-	-						0.056
6.000	0.000	0.000	0.000	1.88	-	-	0.000	0.000	0.000	1.89	-	-					0.000	0.000	0.000	0.001	-	-	0.000	0.000	0.000	0.006	-	-						0.060
6.400	0.000	0.000	0.000	1.48	-	-	0.000	0.000	0.000	1.51	-	-					0.000	0.000	0.000	0.001	-	-	0.000	0.000	0.000	0.022	-	-						0.064
6.800	0.000	0.000	0.000	1.09	-	-	0.000	0.000	0.000	1.15	-	-					0.000	0.000	0.000	0.010	-	6	0.000	0.000	0.000	0.061	-	-						0.068
7.200	0.000	0.000	0.000	0.726	-	-	0.000	0.000	0.000	0.833	-	-					0.000	0.000	0.000	0.047	-	-	0.000	0.000	0.000	0.143	-	-						0.072
7.600	0.000	0.000	0.000	0.425	-	-	0.000	0.000	0.000	0.566	-	-					0.000	0.000	0.000	0.146	-	-	0.000	0.000	0.000	0.276	-	-						0.076
8.000	0.000	0.000	0.000	0.213	-	-	0.000	0.000	0.000	0.366	-	-					0.000	0.000	0.000	0.333	-	-	0.000	0.000	0.000	0.475	-	-						0.080
8.400	0.000	0.000	0.000	0.090	-	-	0.000	0.000	0.000	0.221	-	-					0.000	0.000	0.000	0.611	-	-	0.000	0.000	0.000	0.730	-	-						0.084
8.800	0.000	0.000	0.000	0.032	-	-	0.000	0.000	0.000	0.123	-	-					0.000	0.000	0.000	0.954	-	-	0.000	0.000	0.000	1.03	-	-						0.088
9.200	0.000	0.000	0.000	0.009	-	-	0.000	0.000	0.000	0.067	-	-					0.000	0.000	0.000	1.33	-	-	0.000	0.000	0.000	1.38	-	-						0.092
9.600	0.000	0.000	0.000	0.002	-	-	0.000	0.000	0.000	0.034	-	-					0.000	0.000	0.000	1.73	-	-	0.000	0.000	0.000	1.75	-	-						0.096
10.000	0.000	0.000	0.000	0.002	-	-	0.000	0.000	0.000	0.017	-	-					0.000	0.000	0.000	2.13	-	-	0.000	0.000	0.000	2.13	-	-						0.100
11.000	0.000	0.000	0.000	0.001	-	-	0.000	0.000	0.000	0.002	-	-					0.000	0.000	0.000	3.13	-	-	0.000	0.000	0.000	3.13	-	-						0.110
Σύνολο:					0	0					0	0	0	0						0	6					0	0	0	0	304				
Αριθμός Πράξεων:					0						0		0							0.00						0		0						

ΟΠΑΠ (ΚΟ)

(Μέγεθος Συμβολαίου: 100 Χρεόγραφα, Τρόπος Εξάσκησης: Αμερικάνικος, Φυσική Παράδοση)

Δικαιώματα Αγοράς														Δικαιώματα Πώλησης																											
Τιμή Εξάσκησης	Σεπτέμβριος 2024						Οκτώβριος 2024						Λοιποί Μήνες		Σεπτέμβριος 2024						Οκτώβριος 2024						Λοιποί Μήνες		Τιμή Εξάσκησης												
	Άνοιγμα	Ανιτ Τιμή	Καπιτ Τιμή	Τελ Τιμή	Τιμή κλεισ.	Όγκος	Ανοικτές θέσεις	Άνοιγμα	Ανιτ Τιμή	Καπιτ Τιμή	Τελ Τιμή	Τιμή κλεισ.	Όγκος	Ανοικτές θέσεις	Όγκος	Ανοικτές θέσεις	Άνοιγμα	Ανιτ Τιμή	Καπιτ Τιμή	Τελ Τιμή	Τιμή κλεισ.	Όγκος	Ανοικτές θέσεις	Άνοιγμα	Ανιτ Τιμή	Καπιτ Τιμή	Τελ Τιμή	Τιμή κλεισ.		Όγκος	Ανοικτές θέσεις	Όγκος	Ανοικτές θέσεις								
9.600	0.000	0.000	0.000		6.22	-	-										0.000	0.000	0.000		0.001	-	-									0.000	0.000	0.000		0.001	-	-			0.096
10.000	0.000	0.000	0.000		5.82	-	-	0.000	0.000	0.000		5.84	-	-			0.000	0.000	0.000		0.001	-	-		0.000	0.000	0.000		0.001	-	-								0.100		
11.000	0.000	0.000	0.000		4.82	-	-	0.000	0.000	0.000		4.84	-	-			0.000	0.000	0.000		0.001	-	-		0.000	0.000	0.000		0.001	-	-								0.110		
12.000	0.000	0.000	0.000		3.83	-	-	0.000	0.000	0.000		3.84	-	-			0.000	0.000	0.000		0.001	-	-		0.000	0.000	0.000		0.001	-	-								0.120		
13.000	0.000	0.000	0.000		2.83	-	-	0.000	0.000	0.000		2.85	-	-			0.000	0.000	0.000		0.001	-	-		0.000	0.000	0.000		0.003	-	-								0.130		
14.000	0.000	0.000	0.000		1.83	-	-	0.000	0.000	0.000		1.89	-	-			0.000	0.000	0.000		0.005	-	-		0.000	0.000	0.000		0.037	-	-								0.140		
15.000	0.000	0.000	0.000		0.912	-	-	0.000	0.000	0.000		1.05	-	-			0.000	0.000	0.000		0.083	-	20		0.000	0.000	0.000		0.196	-	-								0.150		
16.000	0.000	0.000	0.000		0.286	-	7	0.000	0.000	0.000		0.462	-	-			0.000	0.000	0.000		0.458	-	53		0.000	0.000	0.000		0.611	-	-								0.160		
17.000	0.000	0.000	0.000		0.049	-	-	0.000	0.000	0.000		0.153	-	70			0.000	0.000	0.000		1.22	-	-		0.000	0.000	0.000		1.31	-	-								0.170		
18.000	0.000	0.000	0.000		0.004	-	-	0.000	0.000	0.000		0.040	-	-			0.000	0.000	0.000		2.19	-	-		0.000	0.000	0.000		2.20	-	-								0.180		
19.000	0.000	0.000	0.000		0.001	-	-	0.000	0.000	0.000		0.007	-	-			0.000	0.000	0.000		3.19	-	-		0.000	0.000	0.000		3.19	-	-								0.190		
20.000	0.000	0.000	0.000		0.001	-	-	0.000	0.000	0.000		0.001	-	-			0.000	0.000	0.000		4.19	-	-		0.000	0.000	0.000		4.19	-	-								0.200		
22.000	0.000	0.000	0.000		0.001	-	-	0.000	0.000	0.000		0.001	-	-			0.000	0.000	0.000		6.19	-	-		0.000	0.000	0.000		6.19	-	-								0.220		
24.000	0.000	0.000	0.000		0.001	-	-						-	-			0.000	0.000	0.000		8.19	-	-							-	-								0.240		
Σύνολα:						0	7								0	70					0	73							0	0			0	0							
Αριθμός Πράξεων:						0							0	0							0.00								0				0								

ΟΤΕ (ΚΟ)

(Μέγεθος Συμβολαίου: 100 Χρεόγραφα, Τρόπος Εξάσκησης: Αμερικάνικος, Φυσική Παράδοση)

Τιμή Εξάσκησης	Δικαιώματα Αγοράς												Δικαιώματα Πώλησης												Τιμή Εξάσκησης								
	Σεπτέμβριος 2024						Οκτώβριος 2024						Λοιποί Μήνες		Σεπτέμβριος 2024						Οκτώβριος 2024						Λοιποί Μήνες						
	Άνοιγμα	Ανιτ Τιμή	Καπιτ Τιμή	Τελ Τιμή	Τιμή κλεισ.	Όγκος	Ανοικτές θέσεις	Άνοιγμα	Ανιτ Τιμή	Καπιτ Τιμή	Τελ Τιμή	Τιμή κλεισ.	Όγκος	Ανοικτές θέσεις	Όγκος	Ανοικτές θέσεις	Άνοιγμα	Ανιτ Τιμή	Καπιτ Τιμή	Τελ Τιμή	Τιμή κλεισ.	Όγκος	Ανοικτές θέσεις	Άνοιγμα		Ανιτ Τιμή	Καπιτ Τιμή	Τελ Τιμή	Τιμή κλεισ.	Όγκος	Ανοικτές θέσεις	Όγκος	Ανοικτές θέσεις
9.200	0.000	0.000	0.000		5.44	-	-										0.000	0.000	0.000		0.001	-	-										0.092
9.600	0.000	0.000	0.000		5.04	-	-	0.000	0.000	0.000		5.06	-	-			0.000	0.000	0.000		0.001	-	-		0.000	0.000	0.000		0.001	-	-		0.096
10.000	0.000	0.000	0.000		4.64	-	-	0.000	0.000	0.000		4.66	-	-			0.000	0.000	0.000		0.001	-	-		0.000	0.000	0.000		0.001	-	-		0.100
11.000	0.000	0.000	0.000		3.64	-	-	0.000	0.000	0.000		3.66	-	-			0.000	0.000	0.000		0.009	-	-		0.000	0.000	0.000		0.001	-	-		0.110
12.000	0.000	0.000	0.000		2.65	-	-	0.000	0.000	0.000		2.67	-	-			0.000	0.000	0.000		0.001	-	-		0.000	0.000	0.000		0.003	-	-		0.120
13.000	0.000	0.000	0.000		1.65	-	-	0.000	0.000	0.000		1.71	-	-			0.000	0.000	0.000		0.005	-	-		0.000	0.000	0.000		0.040	-	-		0.130
14.000	0.000	0.000	0.000		0.744	-	25	0.000	0.000	0.000		0.890	-	-			0.000	0.000	0.000		0.097	-	45		0.000	0.000	0.000		0.222	-	-		0.140
15.000	0.000	0.000	0.000		0.187	-	1	0.000	0.000	0.000		0.351	-	-			0.000	0.000	0.000		0.540	-	5		0.000	0.000	0.000		0.684	-	-		0.150
16.000	0.000	0.000	0.000		0.022	-	5	0.000	0.000	0.000		0.103	-	-			0.000	0.000	0.000		1.38	-	-		0.000	0.000	0.000		1.44	-	-		0.160
17.000	0.000	0.000	0.000		0.001	-	-	0.000	0.000	0.000		0.022	-	-			0.000	0.000	0.000		2.37	-	-		0.000	0.000	0.000		2.37	-	-		0.170
18.000	0.000	0.000	0.000		0.001	-	-	0.000	0.000	0.000		0.003	-	-			0.000	0.000	0.000		3.37	-	-		0.000	0.000	0.000		3.37	-	-		0.180
19.000	0.000	0.000	0.000		0.001	-	-	0.000	0.000	0.000		0.001	-	-			0.000	0.000	0.000		4.37	-	-		0.000	0.000	0.000		4.37	-	-		0.190
20.000	0.000	0.000	0.000		0.001	-	-	0.000	0.000	0.000		0.001	-	-			0.000	0.000	0.000		5.37	-	-		0.000	0.000	0.000		5.37	-	-		0.200
Σύνολα:						0	31						0	0	0	0					0	50							0	0	0	0	
Αριθμός Πράξεων:						0							0		0						0.00							0		0			

ΠΕΙΡΑΙΩΣ FINANCIAL HOLD (ΚΟ)

(Μέγεθος Συμβολαίου: 100 Χρέογραφα, Τρόπος Εξάσκησης: Αμερικάνικος, Φυσική Παράδοση)

Τιμή Εξάσκησης	Δικαιώματα Αγοράς														Δικαιώματα Πώλησης													
	Σεπτέμβριος 2024						Οκτώβριος 2024						Λοιποί Μήνες		Σεπτέμβριος 2024						Οκτώβριος 2024					Λοιποί Μήνες		Τιμή Εξάσκησης
	Άνοιγμα	Ανιγν. Τιμή	Καπιτ. Τιμή	Τελ. Τιμή	Τιμή κλεισ.	Όγκος	Άνοιγμα	Ανιγν. Τιμή	Καπιτ. Τιμή	Τελ. Τιμή	Τιμή κλεισ.	Όγκος	Άνοιγ. θέσεις	Όγκος	Άνοιγ. θέσεις	Άνοιγμα	Ανιγν. Τιμή	Καπιτ. Τιμή	Τελ. Τιμή	Τιμή κλεισ.	Όγκος	Άνοιγ. θέσεις	Όγκος	Άνοιγ. θέσεις				
1.800	0.000	0.000	0.000	2.00	-	-										0.000	0.000	0.000	0.001	-	-						0.018	
1.900	0.000	0.000	0.000	1.90	-	-										0.000	0.000	0.000	0.001	-	-						0.019	
2.000	0.000	0.000	0.000	1.80	-	-										0.000	0.000	0.000	0.001	-	-						0.020	
2.200	0.000	0.000	0.000	1.60	-	-										0.000	0.000	0.000	0.001	-	-						0.022	
2.400	0.000	0.000	0.000	1.40	-	-	0.000	0.000	0.000	1.41	-	-				0.000	0.000	0.000	0.001	-	-	0.000	0.000	0.000	0.001	-	-	0.024
2.600	0.000	0.000	0.000	1.20	-	-	0.000	0.000	0.000	1.21	-	-				0.000	0.000	0.000	0.001	-	-	0.000	0.000	0.000	0.001	-	-	0.026
2.800	0.000	0.000	0.000	1.00	-	-	0.000	0.000	0.000	1.01	-	-				0.000	0.000	0.000	0.001	-	-	0.000	0.000	0.000	0.001	-	-	0.028
3.000	0.000	0.000	0.000	0.804	-	-	0.000	0.000	0.000	0.813	-	-				0.000	0.000	0.000	0.001	-	-	0.000	0.000	0.000	0.005	-	-	0.030
3.200	0.000	0.000	0.000	0.606	-	-	0.000	0.000	0.000	0.625	-	-				0.000	0.000	0.000	0.002	-	-	0.000	0.000	0.000	0.016	-	-	0.032
3.400	0.000	0.000	0.000	0.416	-	-	0.000	0.000	0.000	0.454	-	-				0.000	0.000	0.000	0.012	-	-	0.000	0.000	0.000	0.045	-	-	0.034
3.600	0.000	0.000	0.000	0.250	-	-	0.000	0.000	0.000	0.310	-	-				0.000	0.000	0.000	0.046	-	-	0.000	0.000	0.000	0.100	-	-	0.036
3.800	0.000	0.000	0.000	0.126	-	-	0.000	0.000	0.000	0.195	-	-				0.000	0.000	0.000	0.122	-	-	0.000	0.000	0.000	0.185	-	-	0.038
4.000	0.000	0.000	0.000	0.053	-	-	0.000	0.000	0.000	0.116	-	-				0.000	0.000	0.000	0.249	-	-	0.000	0.000	0.000	0.306	-	-	0.040
4.400	0.000	0.000	0.000	0.005	-	-	0.000	0.000	0.000	0.032	-	-				0.000	0.000	0.000	0.602	-	-	0.000	0.000	0.000	0.623	-	-	0.044
4.800	0.000	0.000	0.000	0.001	-	-	0.000	0.000	0.000	0.007	-	-				0.000	0.000	0.000	1.00	-	-	0.000	0.000	0.000	1.00	-	-	0.048
5.200	0.000	0.000	0.000	0.001	-	-	0.000	0.000	0.000	0.001	-	-				0.000	0.000	0.000	1.40	-	-	0.000	0.000	0.000	1.40	-	-	0.052
5.600	0.000	0.000	0.000	0.001	-	-	0.000	0.000	0.000	0.001	-	-				0.000	0.000	0.000	1.80	-	-	0.000	0.000	0.000	1.80	-	-	0.056
6.000	0.000	0.000	0.000	0.001	-	-	0.000	0.000	0.000	0.001	-	-				0.000	0.000	0.000	2.20	-	-	0.000	0.000	0.000	2.20	-	-	0.060
6.400	0.000	0.000	0.000	0.001	-	-					-	-				0.000	0.000	0.000	2.60	-	-					-	-	0.064
Σύνολο:					0	0					0	0	0	0						0	0					0	0	
Αριθμός Πράξεων:					0						0		0							0.00						0		0

Προϊόν Δανεισμού	Υποκείμενος Τίτλος	Πολυμερείς Συναλλαγές[1]					Διμερείς Συναλλαγές[2]		Δανεισμός Τίτλων μέσω ΟΤC[3]
		Ανοιχτές θέσεις[5]	Προσφερόμενη ποσότητα	Μ.Σ.Τ[4]	Όγκος συναλλαγών	Μ.Σ.Τ[4]	Όγκος συναλλαγών	Μ.Σ.Τ[4]	Όγκος συναλλαγών
AETFBOR	ALPHA ETF FTSE Athex Large Cap	---	---	---	---	---	---	---	---
ALPHABOR	ALPHA ΥΠΗΡΕΣΙΩΝ ΣΥΜΜ (ΚΟ)	10,000	---	---	---	---	---	---	65,835,374
ACAGBOR	AUSTRIACARD (ΚΑ)	---	---	---	---	---	---	---	1,000
OTOELBOR	AUTOHELLAS (ΚΟ)	1,500	---	---	---	---	---	---	75,689
CENERBOR	CENERGY HOLDINGS (ΚΑ)	---	---	---	---	---	---	---	11,929
ΕΕΕBOR	COCA-COLA HBC AG (ΚΟ)	26,644	---	---	---	---	---	---	79,747
DIMANDBOR	DIMAND (ΚΟ)	---	---	---	---	---	---	---	86,031
EPSILBOR	EPSILON NET (ΚΟ)	---	---	---	---	---	---	---	8,000
EUROBBOR	EUROBANK HOLDINGS (ΚΟ)	121,513	---	---	4,049	4.75%	---	---	57,980,082
FOYRKBOR	FOURLIS ΣΥΜΜΕΤΟΧΩΝ (ΚΟ)	611	---	---	---	---	---	---	39,673
ELPEBOR	HELLENIQ ENERGY (ΚΟ)	---	---	---	---	---	---	---	1,316,910
INTEKBOR	IDEAL HOLDINGS (ΚΟ)	---	---	---	---	---	---	---	14,800
INTRKBOR	INTRACOM HOLDINGS (ΚΟ)	---	---	---	---	---	---	---	17,500
INKATBOR	INTRAKAT (ΚΟ)	---	---	---	---	---	---	---	721,514
BELABOR	JUMBO (ΚΟ)	9,184	---	---	---	---	---	---	211,735
LAMDABOR	LAMDA DEVELOPMENT(ΚΟ)	---	---	---	---	---	---	---	233,705
LAVIBOR	LAVIPHARM (ΚΟ)	---	---	---	---	---	---	---	---
MYTILBOR	METLEN ENERGY & METALS (ΚΟ)	---	---	---	---	---	---	---	193,800
MIGBOR	MIG (ΚΟ)	541	---	---	---	---	---	---	40,179
PROFBOR	PROFILE (ΚΟ)	---	---	---	---	---	---	---	6,192
QUESTBOR	QUEST ΣΥΜΜΕΤΟΧΩΝ (ΚΟ)	391	---	---	---	---	---	---	24,622
TITCBOR	TITAN CEMENT (ΚΑ)	3,533	---	---	---	---	---	---	196,482
VIOBOR	VIOHALCO SA/NV (ΚΑ)	744	---	---	---	---	---	---	---
AVAXBOR	ΑΒΑΞ Α.Ε. (ΚΟ)	---	---	---	---	---	---	---	---
ADMIEBOR	ΑΔΜΗΕ ΣΥΜΜΕΤΟΧΩΝ Α.Ε. (ΚΟ)	---	---	---	8,500	5.08%	---	---	254,440
AEGNBOR	ΑΕΡΟΠΟΡΙΑ ΑΙΓΑΙΟΥ (ΚΟ)	---	---	---	---	---	---	---	394,955
GEKTERNABOR	ΓΕΚ ΤΕΡΝΑ (ΚΟ)	---	---	---	---	---	---	---	6,889
PPCBOR	ΔΕΗ (ΚΟ)	---	---	---	---	---	---	---	3,719,484
AIABOR	ΔΙΕΘΝΗΣ ΑΕΡΟΛΙΜΕΝΑΣ ΑΘΗΝΩΝ(ΚΟ)	---	---	---	---	---	---	---	230,272
ETEBOR	ΕΘΝΙΚΗ ΤΡΑΠΕΖΑ (ΚΟ)	58,735	---	---	---	---	---	---	11,805,444
ELHABOR	ΕΛΒΑΛΧΑΛΚΟΡ (ΚΟ)	788	---	---	---	---	---	---	264,986

Σημειώσεις Προϊόντων Δανεισμού

[1] - Πολυμερείς Συμβάσεις Δανειοδοσίας των μεθόδων 8-1, 8-2 και 8-3-3 (σύμφ. Με Αποφ.17 ΔΣ του Χρηματιστηρίου).

[2] - Διμερείς Συμβάσεις Δανειοδοσίας των μεθόδων 8-3-1 και 8-3-2 & Συμβάσεις της μεθόδου 4 (σύμφ. Με Αποφ. 20 ΔΣ του Χρηματιστηρίου).

[3] - Τα στοιχεία Συναλλαγές Δανεισμού Τίτλων μέσω ΟΤC δηλώνονται από τους χειριστές ΣΑΤ και αφορούν τις ποσότητες που έχουν καταγραφεί στο ΣΑΤ έως και τη προηγούμενη εργάσιμη ημέρα.

[4] - Μ.Σ.Τ: - Μέση Σταθμισμένη Τιμή (ως προς τα τεμάχια)

[5] - Τα στοιχεία αφορούν σε ανοιχτές θέσεις πριν την έναρξη της συνεδρίασης

Προϊόν Δανεισμού	Υποκείμενος Τίτλος	Πολυμερείς Συναλλαγές[1]					Διμερείς Συναλλαγές[2]		Δανεισμός Τίτλων μέσω ΟΤC[3]
		Ανοιχτές θέσεις[5]	Προσφερόμενη ποσότητα	Μ.Σ.Τ[4]	Όγκος συναλλαγών	Μ.Σ.Τ[4]	Όγκος συναλλαγών	Μ.Σ.Τ[4]	Όγκος συναλλαγών
ELLAKTORBOR	ΕΛΛΑΚΤΩΡ (ΚΟ)	7,681	---	---	---	---	---	---	79,868
EXAEBOR	ΕΛΛΗΝ. ΧΡΗΜΑΤΙΣΤΗΡΙΑ-Χ.Α. (ΚΟ)	2,650	---	---	---	---	---	---	152,047
EYAPSBOR	ΕΥΑΘ (ΚΟ)	---	---	---	---	---	---	---	---
EYDARBOR	ΕΥΔΑΠ (ΚΟ)	845	---	---	---	---	---	---	209,465
INLOTBOR	ΙΝΤΡΑΛΟΤ (ΚΟ)	---	---	---	---	---	---	---	322,055
KRIBOR	ΚΡΙ - ΚΡΙ (ΚΟ)	---	---	---	---	---	---	---	2
MOHBOR	ΜΟΤΟΡ ΟΙΛ (ΚΟ)	---	---	---	---	---	---	---	3,643,431
PRABOR	ΟΛΠ (ΚΟ)	1,000	---	---	---	---	---	---	73,836
OPARBOR	ΟΠΑΠ (ΚΟ)	15,393	---	---	---	---	---	---	1,713,099
HTOBOR	ΟΤΕ (ΚΟ)	---	---	---	---	---	---	---	1,592,230
TREIRBOR	ΠΕΙΡΑΙΩΣ FINANCIAL HOLD (ΚΟ)	18	---	---	---	---	---	---	13,511,647
PLATBOR	ΠΛΑΣΤΙΚΑ ΘΡΑΚΗΣ (ΚΟ)	---	---	---	---	---	---	---	1,596
SARBOR	ΣΑΡΑΝΤΗΣ ΓΡ. (ΚΟ)	5,808	---	---	---	---	---	---	16,411
TENERGYBOR	ΤΕΡΝΑ ΕΝΕΡΓΕΙΑΚΗ (ΚΟ)	---	---	---	---	---	---	---	559,723
OLYMPBOR	ΤΕΧΝΙΚΗ ΟΛΥΜΠΙΑΚΗ (ΚΟ)	---	---	---	---	---	---	---	---
OPTIMABOR	ΤΡΑΠΕΖΑ ΟΡΤΙΜΑ BANK (ΚΟ)	6,000	---	---	---	---	---	---	1,014,896

Σημειώσεις Προϊόντων Δανεισμού

[1] - Πολυμερείς Συμβάσεις Δανειοδοσίας των μεθόδων 8-1, 8-2 και 8-3-3 (σύμφ. Με Αποφ.17 ΔΣ του Χρηματιστηρίου).

[2] - Διμερείς Συμβάσεις Δανειοδοσίας των μεθόδων 8-3-1 και 8-3-2 & Συμβάσεις της μεθόδου 4 (σύμφ. Με Αποφ. 20 ΔΣ του Χρηματιστηρίου).

[3] - Τα στοιχεία Συναλλαγές Δανεισμού Τίτλων μέσω ΟΤC δηλώνονται από τους χειριστές ΣΑΤ και αφορούν τις ποσότητες που έχουν καταγραφεί στο ΣΑΤ έως και τη προηγούμενη εργάσιμη ημέρα.

[4] - Μ.Σ.Τ: - Μέση Σταθμισμένη Τιμή (ως προς τα τεμάχια)

[5] - Τα στοιχεία αφορούν σε ανοιχτές θέσεις πριν την έναρξη της συνεδρίασης

Κωδικοί και ονομασίες Κλάδων Οικονομικής Δραστηριότητας του Χρηματιστηρίου Αθηνών

12003 - Διαπραγματεύσιμα Αμοιβαία Κεφάλαια	10101010 Υπηρεσίες Ηλεκτρονικών Υπολογιστών
10101015 Λογισμικό	10102030 Υλικό Υπολογιστών
15101010 Εξοπλισμός Τηλεπικοινωνιών	15102015 Υπηρεσίες Τηλεπικοινωνιών
20101010 Υγειονομικές Μονάδες	20101025 Υπηρεσίες Υγείας
20102010 Ιατρικός Εξοπλισμός	20103015 Φαρμακευτικά Προϊόντα
30101010 Τράπεζες	30202000 Διαφοροποιημένες Χρηματοοικονομικές Υπηρεσίες
30202010 Διαχείριση Κεφαλαίων & Θεματοφύλακες	30202015 Επενδυτικές Υπηρεσίες
30204000 Επενδυτικές Εταιρείες κλειστού τύπου	30302010 Γενικές Ασφάλειες
30302015 Μεσίτες Ασφαλίσεων	30302025 Ασφάλειες Ιδιοκτησίας & Ζημιών
35101010 Συμμετοχές & Ανάπτυξη Ακίνητης Περιουσίας	35101015 Υπηρεσίες Ακίνητης Περιουσίας
35102000 Διαφοροποιημένες Α.Ε.Ε.Α.Π.	35102030 Α.Ε.Ε.Α.Π. Επαγγελματικών Χώρων
35102045 Α.Ε.Ε.Α.Π. Εμπορικών Χώρων	40201040 Υπηρεσίες Ενοικίασης και Χρηματοδοτικής Μίσθωσης
40202010 Κατασκευή Κατοικιών	40202015 Έπιπλα
40202020 Οικιακές Συσκευές	40203040 Ηλεκτρονική Ψυχαγωγία
40204020 Ρούχα και Αξεσουάρ	40301010 Ψυχαγωγία
40301030 Εκδόσεις	40301035 Ραδιοτηλεοπτικοί Φορείς
40401010 Διαφοροποιημένοι Έμποροι	40401020 Εμπόριο Ενδυμάτων
40401025 Εμπόριο Προϊόντων Οικιακής Βελτίωσης	40401030 Εξειδικευμένο Λιανικό Εμπόριο
40501010 Αεροπορικές Εταιρείες	40501015 Ταξίδια & Τουρισμός
40501020 Τυχερά Παιχνίδια	40501025 Ξενοδοχεία & Πανσιόν
45101015 Απόσταξη & Οινοπαραγωγή	45101020 Αναψυκτικά
45102010 Γεωργεία, Αλιεία, Εκτροφή και Φυτείες	45102020 Τρόφιμα
45103010 Καπνός	45201010 Λιανικό & Χονδρικό Εμπόριο Τροφίμων
45201020 Είδη Προσωπικής Φροντίδας	50101010 Κατασκευές
50101020 Κατασκευαστές Στέγασης & Επικαλύψεων	50101030 Τσιμέντα
50101035 Άλλα Οικοδομικά Υλικά	50202010 Ηλεκτρικά Εξαρτήματα
50203015 Πλαστικά	50203030 Υλικά Συσκευασίας
50204000 Μηχανήματα Βιομηχανικού Εξοπλισμού	50204020 Μηχανήματα Κατασκευών
50205010 Προμηθευτές Βιομηχανίας	50205020 Υποστηρικτικές Υπηρεσίες προς Επιχειρήσεις
50205030 Υπηρεσίες Μαζικής Εκτύπωσης	50206015 Εμπορικά Οχήματα & Ανταλλακτικά
50206030 Θαλάσσιες Μεταφορές	50206060 Υπηρεσίες Μεταφορών
55101000 Διαφοροποιημένα Υλικά	55101020 Κλωστοϋφαντουργικά Προϊόντα
55102000 Ορυχεία	55102010 Σίδηρος & Χάλυβας
55102015 Μεταλλουργία	55102035 Αλουμίνιο
60101020 Διυλιστήρια & Εμπορία Πετρελαιοειδών	65101010 Εναλλακτική Ηλεκτρική Ενέργεια
65101015 Συμβατική Ηλεκτρική Ενέργεια	65102000 Πολλαπλών Υπηρεσιών Κοινής Ωφέλειας
65102030 Ύδρευση	



ATHEX
Athens Stock Exchange

Λεωφ. Αθηνών 110 104 42 Αθήνα
110, Athinon Ave. GR 104 42 Athens
tel. (+30)210-33.66.800, fax (+30)210-33.66.101
www.athexgroup.gr