

24

Ημερήσιο Δελτίο  
Συναλλακτικής Δραστηριότητας

Daily Official List  
of Trading Activity

Τετάρτη, 28 Αυγούστου, 2024

Έτος: 145 Αύξων Αριθμός Συνεδρίασης: 162



**ATHEXGROUP**  
Athens Exchange Group

**Αποποίηση Ευθύνης:**

Η εταιρεία Ελληνικά Χρηματιστήρια-Χρηματιστήριο Αθηνών Ανώνυμη Εταιρεία Συμμετοχών καταβάλλει κάθε δυνατή προσπάθεια ώστε να διασφαλίσει ότι οι πληροφορίες και τα λοιπά στοιχεία που εμφανίζονται στο Ημερήσιο Δελτίο Τιμών (Η.Δ.Τ.) είναι ορθά και πλήρη αλλά δεν έχει καμία ευθύνη για ενδεχόμενο λάθος ή παράλειψη στοιχείων και / ή ευθύνη σχετικά με την ακρίβεια, αξιοπιστία, επικαιροποίηση και πληρότητα των παραπάνω πληροφοριών και στοιχείων ή ευθύνη προερχόμενη άμεσα ή έμμεσα από την χρήση των παραπάνω πληροφοριών.

Η Εταιρία δεν έχει καμία ευθύνη για την ακρίβεια των στοιχείων που περιλαμβάνονται στις ανακοινώσεις των εισηγμένων εταιρειών. Πιθανές προσβολές δικαιωμάτων τρίτων από το περιεχόμενο των ανακοινώσεων συνιστούν αποκλειστική ευθύνη του αποστολέα των ανακοινώσεων.

Όλα τα αναγραφόμενα στο Η.Δ.Τ. στοιχεία παρέχονται μόνο για τους σκοπούς της πληροφόρησης και δεν συνιστούν παροχή επενδυτικών συμβουλών ή πρόσκληση για επένδυση σε κινητές αξίες που διαπραγματεύονται στο Χρηματιστήριο Αθηνών.

Αναγνωρίζεται και συμφωνείται ότι όλα τα δικαιώματα επί των πληροφοριών που εμφανίζονται στο Η.Δ.Τ. θα αποτελούν κυριότητα της εταιρίας και οποιοδήποτε άλλο δικαίωμα συμπεριλαμβανομένου του δικαιώματος πνευματικής ιδιοκτησίας, σήματος κλπ. ανήκουν στο Χρηματιστήριο Αθηνών.

Τα ανωτέρω στοιχεία αποτελούν ιδιοκτησία της Εταιρίας και προστατεύονται σύμφωνα με τις διατάξεις περί πνευματικής ιδιοκτησίας. Απαγορεύεται α) η με οποιοδήποτε τρόπο ή μέσο αναπαραγωγή, αναδημοσίευση, τροποποίηση, αντιγραφή, πώληση, μετάδοση ή διανομή του συνόλου ή μέρους τους, χωρίς αναφορά στην πηγή και β) η εμπορική εκμετάλλευση των στοιχείων από τρίτους.

Η Εταιρία δεν φέρει καμία ευθύνη προερχόμενη άμεσα ή έμμεσα από χρήση ή τυχόν αλλοίωση των ανωτέρω στοιχείων όταν αυτά χρησιμοποιούνται από

**Ελληνικά Χρηματιστήρια - Χρηματιστήριο Αθηνών Α.Ε. Συμμετοχών**

Λεωφόρος Αθηνών 110, 10442 Αθήνα, Τηλ: (210) 33.66.800, Fax: (210) 32.13.938

[www.athexgroup.gr](http://www.athexgroup.gr)

**Χρηματιστηριακό Κέντρο Θεσσαλονίκης**

Κατούνη 16-18, Θεσ/νίκη 546 25, Τηλ: (2310) 567.667, Fax: (2310) 530.455

**Συνεγγυητικό Κεφάλαιο Εξασφάλισης Επενδυτικών Υπηρεσιών**

Φειδίου 14-16, Αθήνα 106 78, Τηλ: (210) 33.04.682, Fax: (210) 33.04.155

**Επιτροπή Κεφαλαιαγοράς**

Κολοκοτρώνη 1 & Σταδίου 1, Αθήνα 105 62, Τηλ: (210) 33.77.100, Fax: (210) 33.77.173

**Πίνακας Περιεχομένων****Ενότητα 1: Στατιστικά Στοιχεία Χρεογράφων, Παραγώγων και Δανεισμού**

- Οι Αγορές Χρεογράφων Παραγώγων Δανεισμού
- Χρηματιστηριακοί Δείκτες
- Αναλυτικά Στοιχεία Συναλλαγών Αγοράς Χρεογράφων
- Στοιχεία Συναλλαγών Κλάδων Χρηματιστηρίου Αθηνών & Χρηματοοικονομικών Προϊόντων (Δ.Α.Κ.)
- Οι 10 Μετοχές με τη μεγαλύτερη Άνοδο & Πτώση
- Αναλυτικά Στοιχεία Συναλλαγών Αγοράς Παραγώγων

**Ενότητα 2: Αναλυτικά Στοιχεία Συναλλαγών Χρεογράφων**

- Αναλυτικά Στοιχεία Συναλλαγών Χρεογράφων
- Σημειώσεις Χρεογράφων

**Ενότητα 3: Στοιχεία Συναλλαγών Χρεογράφων**

- Στοιχεία Συναλλαγών Πακέτων
- Στοιχεία Συναλλαγών Δικαιωμάτων

- Στοιχεία Δανεισμού Τίτλων
- Στοιχεία Συναλλαγών Εκποιήσεων
- Στοιχεία Συναλλαγών Εκποιήσεων Ενσώματων Ονομαστικών Μετοχών
- Στοιχεία Ενεργητικού Διαπραγματεύσιμων Αμοιβαίων Κεφαλαίων (Δ.Α.Κ.)
- Χαρακτηριστικά Διαπραγματεύσιμων Αμοιβαίων Κεφαλαίων (Δ.Α.Κ.)

**Ενότητα 4: Ανακοινώσεις****Ενότητα 5: Ομόλογα Διαπραγματεύσιμα στην Αγορά Αξιών Σταθερού Εισοδήματος**

- Ομολογιακά Δάνεια Επιχειρήσεων – Οργανωμένη Αγορά (Μετατρέψιμα)
- Ομολογιακά Δάνεια Επιχειρήσεων – Οργανωμένη Αγορά (Μη Μετατρέψιμα)
- Ομόλογα Ελληνικού Δημοσίου
- Έντοκα Γραμμάτια & Zero Coupon Ομόλογα Ελληνικού Δημοσίου
- Ομόλογα Ελληνικού Δημοσίου Διαπραγματεύσιμα με τη Μέθοδο Εκφώνησης - Αντιφώνησης
- Ομόλογα Κρατικών Τραπεζών

**Ενότητα 6: Πρόσθετα Στοιχεία Ενημέρωσης**

- Πίνακας Μελών Χρηματιστηρίου Αθηνών και Μελών ΕΤ.ΕΚ.
- Πίνακας Μετοχών Υπό Ειδική Διαπραγμάτευση
- Γνωστοποιήσεις Συναλλαγών - Κατάλογος Υπόχρεων Προσώπων

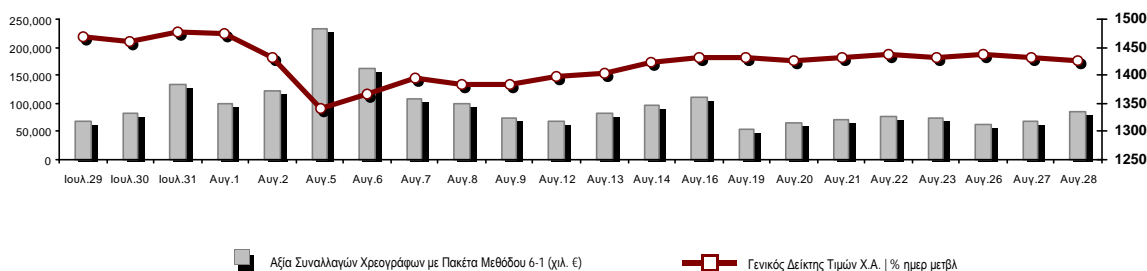
**Ενότητα 7: Αναλυτικά Στοιχεία Συναλλαγών Αγοράς Παραγώγων**

- Συμβόλαια Μελλοντικής Εκπλήρωσης σε Δείκτες
- Συμβόλαια Μελλοντικής Εκπλήρωσης σε Μετοχές
- Δικαιώματα Προαίρεσης σε Δείκτες
- Δικαιώματα Προαίρεσης σε Μετοχές
- Στοιχεία Συναλλαγών Προϊόντων Δανεισμού

**Παράρτημα Α: Κωδικοί και ονομασίες Κλάδων Οικονομικής Δραστηριότητας του Χρηματιστηρίου Αθηνών**

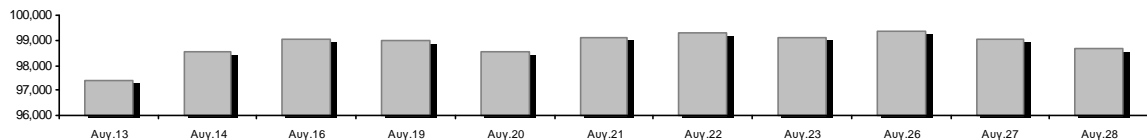
Οι Αγορές Χρεογράφων Παραγώγων Δανεισμού

Γενικός Δείκτης Τιμών και Αξία Συναλλαγών Μετοχών και Παραγώγων



<b>Κεφαλαιοποίηση Χ.Α. (εκατ €)**:</b>	98,658.91		<b>Συνολικές Ανοικτές Θέσεις σε Παράγωγα</b>	410,726
Ημερήσια μεταβολή: εκατ. €   %	-377.96	-0.38%	Ανοικτές θέσεις σε ΣΜΕ επί Δεικτών   % ημερ μετβλ	5,392 1.09%
Μέση ετήσια Κεφ/ποίηση: εκατ. €   % Μετβλ. Μέση προηγ. έτος	97,652.24	21.48%	Ανοικτές θέσεις σε ΣΜΕ επί μετοχών   % ημερ μετβλ	403,859 0.07%
<b>Γενικός Δείκτης Τιμών Χ.Α.   % ημερ μετβλ</b>	1,425.36	-0.50%	Ανοικτές θέσεις σε Δικαιώματα επί Δεικτών   % ημερ μετβλ	853 1.19%
<b>Κεφαλαιοποίηση Γενικού Δείκτη (εκατ. €)</b>	90,442.72		Ανοικτές θέσεις σε Δικαιώματα επί μετοχών   % ημερ μετβλ	622 0.81%
Ημερήσια μεταβολή (εκατ. €)	-361.56			
<b>Αξία Συναλλαγών Χρεογράφων με Πακέτα Μεθόδου 6-1 (χιλ. €)</b>	85,602.78		<b>Πλήθος Συμβολαίων Παραγώγων:</b>	14,220
Ημερήσια μεταβολή: %	16,193.23	23.33%	Ημερήσια μεταβολή: τμχ   %	3,591 33.78%
Μέση Αξία Συν/γών ΥΙΔ: χιλ. €   % Μετβλ Μέση προηγ. έτος	129,033.71	17.77%	Μέσος Όγκος Συμβ. ΥΙΔ: % Μετβλ Μέσο προηγ. Έτος	35,796 -18.58%
<b>Αξία Συναλλαγών Πακέτων Μεθόδου 6-1 (χιλ. €)</b>	2,753.71		<b>Πλήθος Πράξεων Παραγώγων:</b>	1,054
<b>Αξία Συναλλαγών Πακέτων Μεθόδου 6-2 &amp; 6-3 (χιλ. €)</b>	0.77		Ημερήσια μεταβολή: πλήθος   %	177 20.18%
<b>Αξία Συναλλαγών Ομολόγων (χιλ.€)</b>	929.29		Μέσο Πλήθος Πράξεων ΥΙΔ: % Μετβλ Μέσο προηγ. Έτος	1,905 -18.26%
<b>Όγκος Συναλλαγών Χρεογράφων με Πακέτα Μεθόδου 6-1 (χιλ. Τμχ)</b>	18,156.30		<b>Συνολικές Ανοικτές Θέσεις σε Δανεισμό</b>	379,872
Ημερήσια μεταβολή: χιλ. τμχ   %	6,151.40	51.24%	Ημερήσια μεταβολή: τμχ   %	-18,500 -4.64%
Μέσος Όγκος Συν/γών ΥΙΔ: % Μετβλ Μέσο προηγ. Έτος	28,389.72	-15.56%	<b>Πλήθος Συναλλαγών Δανεισμού (Πολυμερής/Διμερής)</b>	13,718
<b>Όγκος Συναλλαγών Πακέτων Μεθόδου 6-1 (χιλ. Τεμάχια)</b>	1,098.13		Ημερήσια μεταβολή: τμχ   %	13,718
<b>Όγκος Συναλλαγών Πακέτων Μεθόδου 6-2 &amp; 6-3 (χιλ. Τεμάχια)</b>	0.42		<b>Πλήθος Πολυμερών Συναλλαγών</b>	18
<b>Όγκος Συναλλαγών Ομολόγων</b>	938,000		<b>Πλήθος Διμερών Συναλλαγών</b>	13,700
<b>Πλήθος Πράξεων Χρεογράφων με Πακέτα Μεθόδου 6-1</b>	28,971		<b>Πλήθος Πράξεων Δανεισμού:</b>	7
Ημερήσια μεταβολή: πλήθος   %	954	3.41%	Ημερήσια μεταβολή: %	7
Μέσο Πλήθος Πράξεων ΥΙΔ: % Μετβλ Μέσο προηγ. Έτος	38,074	5.11%	<b>Πλήθος Πράξεων Πολυμερών Συναλλαγών</b>	1
<b>Πλήθος πακέτων Μεθόδου 6-1</b>	4		<b>Πλήθος Πράξεων Διμερών Συναλλαγών</b>	6
<b>Πλήθος πακέτων Μεθόδου 6-2 &amp; 6-3</b>	1			
<b>Πλήθος συναλλαγών Ομολόγων</b>	164			

Κεφαλαιοποίηση Χ.Α. (εκατ €)\*\*



Ημερήσια Διακύμανση Γενικού Δείκτη Τιμών Χρηματιστηρίου Αθηνών



**Χρηματιστηριακοί Δείκτες**

Όνομασία Δείκτη	28/08/2024	27/08/2024	Δ μον.	Δ %	Κατώτερη	Ανώτερη	Κατ.έτους	Ανωτ.έτους	Ετησ. μεταβ.
Γενικός Δείκτης Τιμών Χ.Α.	1,425.36 €	1,432.46	-7.10	-0.50%	1,424.99	1,439.51	1,293.14	1,505.35	10.22% #
Δείκτης Συνολικής Απόδοσης Γενικού Δείκτη Χ.Α.	2,688.19 €	2,701.59	-13.40	-0.50%	2,687.49	2,714.88	2,355.44	2,789.06	14.13% #
Δείκτης ATHEX ESG	1,628.19 €	1,639.80	-11.61	-0.71%	1,627.48	1,647.90	1,471.77	1,722.97	10.63% #
Δείκτης Τιμών Εναλλακτικής Αγοράς Χ.Α.	13,883.29 #	13,876.30	6.99	0.05%	13,804.53	13,958.96	9,352.11	15,217.49	48.45% #
FTSE/Χ.Α. Large Cap	3,464.73 €	3,491.09	-26.36	-0.76%	3,463.27	3,507.97	3,122.79	3,665.50	10.95% #
FTSE/Χ.Α. Mid Cap	2,282.46 #	2,281.47	0.99	0.04%	2,274.19	2,289.77	2,054.77	2,459.55	1.41% #
FTSE/Χ.Α. Υψηλής Μερισματικής Απόδοσης	3,834.07 €	3,870.69	-36.62	-0.95%	3,833.25	3,884.08	3,629.54	4,217.66	1.66% #
FTSE/Χ.Α. Δείκτης Αγοράς	828.49 €	833.26	-4.77	-0.57%	828.18	837.55	746.82	875.18	10.94% #
FTSE/Χ.Α. Τράπεζες	1,259.63 €	1,281.75	-22.12	-1.73%	1,259.07	1,284.01	1,057.67	1,354.57	18.65% #
FTSE/ATHEX ΤΕΧΝΟΛΟΓΙΑ & ΤΗΛΕΠΙΚΟΙΝΩΝΙΕΣ	5,485.09 €	5,544.45	-59.36	-1.07%	5,485.09	5,577.02	4,915.95	5,705.00	8.13% #
FTSE/ATHEX ΧΡΗΜΑΤΟΟΙΚΟΝΟΜΙΚΕΣ ΥΠΗΡΕΣΙΕΣ	5,913.90 €	6,016.57	-102.67	-1.71%	5,911.34	6,026.45	4,996.31	6,357.41	17.94% #
FTSE/ATHEX ΑΚΙΝΗΤΗΣ ΠΕΡΙΟΥΣΙΑΣ	4,832.10 €	4,854.77	-22.67	-0.47%	4,831.23	4,880.26	4,507.00	5,120.52	-2.59% €
FTSE/ATHEX ΚΑΤΑΝΑΛΩΤΙΚΑ ΠΡΟΪΟΝΤΑ	4,885.77 €	4,955.82	-70.05	-1.41%	4,884.29	4,961.19	4,663.68	5,557.48	-2.59% €
FTSE/ATHEX ΒΑΣΙΚΑ ΑΓΑΘΑ	6,279.68 #	6,158.78	120.90	1.96%	6,158.78	6,302.10	5,069.68	6,491.28	23.41% #
FTSE/ATHEX ΒΙΟΜΗΧΑΝΙΕΣ	6,451.89 €	6,476.96	-25.07	-0.39%	6,424.93	6,511.61	5,044.08	6,621.39	26.97% #
FTSE/ATHEX ΠΡΩΤΕΣ ΎΛΕΣ	4,840.59 €	4,847.48	-6.89	-0.14%	4,840.59	4,894.53	4,369.10	5,876.05	-0.60% €
FTSE/ATHEX ΕΝΕΡΓΕΙΑ & ΥΠΗΡΕΣΙΕΣ ΚΟΙΝΗΣ ΩΦ	4,882.43 €	4,904.85	-22.42	-0.46%	4,874.59	4,936.40	4,536.38	5,474.06	-2.11% €
Δείκτης Όλων των Μετοχών Χ.Α.	332.27 €	333.45	-1.18	-0.35%	332.27	332.27	304.60	347.29	10.02% #
Ελληνικός Δείκτης Mid & Small Cap	2,034.92 €	2,040.09	-5.17	-0.25%	2,033.90	2,049.92	1,881.89	2,157.15	5.49% #
FTSE/Χ.Α. Large Cap Συνολικής Απόδοσης	5,944.04 €	5,989.26	-45.22	-0.76%			5,201.70	6,187.73	15.03% #
FTSE/Χ.Α. Mid Cap Συνολικής Απόδοσης	3,119.35 #	3,118.00	1.35	0.04%			2,872.41	3,302.69	2.91% #
MSCI GREECE REBASED	5,413.69 €	5,496.83	-83.14	-1.51%	5,411.65	5,506.62	4,964.20	5,837.84	8.61% #
Ελληνικός Δείκτης Εταιρικών Ομολόγων	135.27 #	135.23	0.04	0.03%			129.54	135.27	4.34% #
Ελληνικός Δείκτης Τιμών Εταιρικών Ομολόγων	92.53 #	92.52	0.02	0.02%			90.52	92.53	2.08% #

Σημείωση 1: Το κλείσιμο των Δεικτών FTSE/Μed 100, Ελληνικός Δείκτης Εταιρικών Ομολόγων και, Ελληνικός Δείκτης Τιμών Εταιρικών Ομολόγων αφορούν την συνεδρίαση της 26/08/2024.

Σημείωση 2: Ο Ελληνικός Δείκτης Mid & Small Cap είναι Customized δείκτης υπολογιζόμενος από το Χρηματιστήριο Αθηνών.

**Αναλυτικά Στοιχεία Συναλλαγών Αγοράς Χρεογράφων**

	Όλα τα Χρεόγραφα	Κύρια Αγορά	Επιτήρηση	Διαπραγματεύσιμα Αμοιβαία Κεφάλαια
<b>Σύνολα</b>	122	116	5	1
Ανοδικές / Καθοδικές / Σταθερές:	31 / 70 / 21	31 / 68 / 17	0 / 1 / 4	0 / 1 / 0
<b>Κεφαλαιοποίηση Χ.Α. (εκατ €) **</b>	98,658.91	98,592.11	66.80	
Μέση Ημερήσια Αξία Συν/γών (χιλ. €)	129,033.71	128,863.15	31.11	252.36
<b>Αξία Συναλλαγών</b>	85,603.55	85,475.91	5.41	122.23
Κύριος Πίνακας:	82,849.07	82,721.43	5.41	122.23
Προσυμφωνημένων Συναλλαγών 6_1_2_3:	2,754.48	2,754.48	0.00	0.00
Πίνακας Εκποιήσεων:	0.00	0.00	0.00	0.00
Πίνακας Ειδικών Όρων:	0.00	0.00	0.00	0.00
Μέσος Ημερήσιος Όγκος Συναλλαγών	28,389,723	28,262,513	139,302	7,293
<b>Όγκος Συναλλαγών</b>	18,156,720	18,130,375	22,832	3,513
Κύριος Πίνακας:	17,058,170	17,031,825	22,832	3,513
Προσυμφωνημένων Συναλλαγών 6_1_2_3:	1,098,550	1,098,550	0	0
Πίνακας Εκποιήσεων:	0	0	0	0
Πίνακας Ειδικών Όρων:	0	0	0	0
Μέσο Ημερήσιο Πλήθος Πράξεων	38,074	37,968	59	48
<b>Αριθμός Πράξεων</b>	28,972	28,943	9	20
Κύριος Πίνακας:	28,967	28,938	9	20
Προσυμφωνημένων Συναλλαγών 6_1_2_3:	5	5	0	0
Πίνακας Εκποιήσεων:	0	0	0	0
Πίνακας Ειδικών Όρων:	0	0	0	0

**Στοιχεία Συναλλαγών Κλάδων Χρηματιστηρίου Αθηνών & Χρηματοοικονομικών Προϊόντων (Δ.Α.Κ.)**

Κωδικός	Κλάδοι	Ανοδικές / Καθοδικές / Σταθερές	Αριθμός Πράξεων	Όγκος Συναλλαγών	Αξία Συναλλαγών	% στη Συνολική Αξία
12000	- Χρηματοοικονομικά Προϊόντα	0 / 1 / 0	20	3,513	122,229.71	0.14%
3510	- Ακίνητη Περιουσία	1 / 9 / 3	811	297,977	858,710.05	1.00%
3030	- Ασφάλειες	0 / 1 / 0	8	484	2,372.67	0.00%
5020	- Βιομηχανικά Προϊόντα & Υπηρεσίες	6 / 4 / 4	2,019	492,132	3,549,011.42	4.15%
4040	- Εμπόριο	2 / 5 / 0	962	161,087	2,467,000.20	2.88%
6010	- Ενέργεια	1 / 3 / 0	4,392	639,544	11,464,723.56	13.39%
4020	- Καταναλωτικά Προϊόντα & Υπηρεσίες	0 / 3 / 2	162	34,287	89,696.84	0.10%
5010	- Κατασκευές & Υλικά Κατασκευών	3 / 10 / 2	2,026	594,807	2,963,350.88	3.46%
4030	- Μέσα Ενημέρωσης	1 / 0 / 0	16	7,912	3,614.52	0.00%
4520	- Προσωπική Φροντίδα, Φάρμακα & Παντοπωλεία	1 / 1 / 0	748	94,285	911,672.27	1.06%
5510	- Πρώτες Ύλες	5 / 6 / 3	669	215,249	786,121.38	0.92%
4050	- Ταξίδια και Αναψυχή	2 / 3 / 1	2,542	1,420,769	6,575,678.12	7.68%
1010	- Τεχνολογία	3 / 7 / 1	608	141,691	576,435.65	0.67%
1510	- Τηλεπικοινωνίες	1 / 1 / 0	1,346	336,092	4,942,303.55	5.77%
3010	- Τράπεζες	1 / 6 / 0	9,552	12,967,753	37,903,876.49	44.28%
4510	- Τρόφιμα, Ποτά & Καπνοβιομηχανίες	3 / 1 / 1	290	47,156	1,222,832.36	1.43%
2010	- Υγεία	0 / 1 / 2	33	16,318	15,298.95	0.02%
6510	- Υπηρεσίες Κοινής Ωφέλειας	0 / 5 / 1	2,532	655,721	11,009,997.48	12.86%
3020	- Χρηματοοικονομικές Υπηρεσίες	1 / 3 / 1	236	29,943	138,625.12	0.16%

**Οι 10 Μετοχές με τη μεγαλύτερη Άνοδο & Πτώση**

**Κύρια Αγορά**

Μετοχές με τη μεγαλύτερη Θετική μεταβολή τιμής	Τιμή κλεισ.	Μεταβ.	Μετοχές με τη μεγαλύτερη Αρνητική μεταβολή τιμής	Τιμή κλεισ.	Μεταβ.
COCA-COLA HBC AG (ΚΟ)	33.28	3.74% #	INTERCONTINENTAL (ΚΟ)	2.32	-4.13% α
FOURLIS ΣΥΜΜΕΤΟΧΩΝ (ΚΟ)	3.895	3.59% #	ΔΟΜΙΚΗ ΚΡΗΤΗΣ (ΚΟ)	3.22	-3.59% α
ΕΥΡΩΣΥΜΒΟΥΛΟΙ (ΚΟ)	1.285	2.39% #	ΙΛΥΔΑ (ΚΟ)	1.62	-3.57% α
ΑΛΟΥΜΥΛ (ΚΟ)	2.87	2.32% #	ΙΚΤΙΝΟΣ ΕΛΛΑΣ (ΚΟ)	0.38	-3.18% α
INTRAKAT (ΚΟ)	5.08	2.21% #	ΙΝΤΕΡΓΟΥΝΤ-ΞΥΛΕΜΠΟΡΙΑ (ΚΟ)	0.262	-2.96% α
CENERGY HOLDINGS (ΚΑ)	9.76	1.56% #	ΒΙΟΚΑΡΠΕΤ (ΚΟ)	1.955	-2.25% α
PERFORMANCE TECHNOLOGIES (ΚΟ)	6.68	1.52% #	ΠΕΙΡΑΙΩΣ FINANCIAL HOLD (ΚΟ)	3.804	-1.96% α
ΣΑΡΑΝΤΗΣ ΓΡ. (ΚΟ)	10.2	1.39% #	ΕΘΝΙΚΗ ΤΡΑΠΕΖΑ (ΚΟ)	7.872	-1.84% α
ΟΛΠ (ΚΟ)	26.35	0.77% #	JUMBO (ΚΟ)	22.58	-1.83% α
ΑΕΡΟΠΟΡΙΑ ΑΙΓΑΙΟΥ (ΚΟ)	11	0.64% #	EUROBANK HOLDINGS (ΚΟ)	2.062	-1.81% α

Μετοχές με τη μεγαλύτερη Αξία Συναλλαγών	Αξία (χιλ. €)	Μεταβ.	Μετοχές με το μεγαλύτερο Όγκο Συναλλαγών	Όγκος	Μεταβ.
ΕΘΝΙΚΗ ΤΡΑΠΕΖΑ (ΚΟ)	12,213.16	-1.84% α	EUROBANK HOLDINGS (ΚΟ)	5,039,143	-1.81% α
EUROBANK HOLDINGS (ΚΟ)	10,410.67	-1.81% α	ΑΛΡΗΑ ΥΠΗΡΕΣΙΩΝ ΣΥΜΜ (ΚΟ)	4,363,102	-1.60% α
ΜΟΤΟΡ ΟΪΛ (ΚΟ)	10,349.12	-0.83% α	ΠΕΙΡΑΙΩΣ FINANCIAL HOLD (ΚΟ)	1,946,441	-1.96% α
ΠΕΙΡΑΙΩΣ FINANCIAL HOLD (ΚΟ)	7,466.91	-1.96% α	ΕΘΝΙΚΗ ΤΡΑΠΕΖΑ (ΚΟ)	1,541,578	-1.84% α
ΑΛΡΗΑ ΥΠΗΡΕΣΙΩΝ ΣΥΜΜ (ΚΟ)	6,842.14	-1.60% α	ΙΝΤΡΑΛΟΤ (ΚΟ)	1,059,230	-1.37% α
ΤΕΡΝΑ ΕΝΕΡΓΕΙΑΚΗ (ΚΟ)	5,255.64	0.00% -	ΜΟΤΟΡ ΟΪΛ (ΚΟ)	475,995	-0.83% α
ΟΠΑΠ (ΚΟ)	4,965.45	-1.80% α	ΟΤΕ (ΚΟ)	335,283	-1.42% α
ΟΤΕ (ΚΟ)	4,937.07	-1.42% α	ΟΠΑΠ (ΚΟ)	311,677	-1.80% α
ΜΕΤΛΕΝ ENERGY & METALS (ΚΟ)	3,160.94	-0.29% α	ΤΕΡΝΑ ΕΝΕΡΓΕΙΑΚΗ (ΚΟ)	274,410	0.00% -
CENERGY HOLDINGS (ΚΑ)	2,479.14	1.56% #	CENERGY HOLDINGS (ΚΑ)	253,602	1.56% #

Σημείωση: Απεικονίζονται οι Μετοχές που δεν ανήκουν στην Κατηγορία Επιτήρησης και πραγματοποιήσαν κατά τη διάρκεια της συνεδρίασης Αξία Συναλλαγών μεγαλύτερη από 10,000 Ευρώ.

**Αναλυτικά Στοιχεία Συναλλαγών Αγοράς Παραγώγων**

	Αριθμός Πράξεων	Όγκος	Ανοικτές θέσεις
<b>Σ.Μ.Ε. σε Δείκτες</b>	107	385	5,392
FTSE/X.A. Τράπεζες	0	0	1,252
FTSE/X.A. Large Cap	107	385	4,117
MSCI GREECE REBASED	0	0	23
<b>Σ.Μ.Ε. σε Μετοχές</b>	936	13,784	403,859
ΑΔΜΗΕ ΣΥΜΜΕΤΟΧΩΝ Α.Ε. (ΚΟ)	3	12	21,995
ΑΕΡΟΠΟΡΙΑ ΑΙΓΑΙΟΥ (ΚΟ)	5	8	3,825
ΑΙΡΡΗΑ ΥΠΗΡΕΣΙΩΝ ΣΥΜΜ (ΚΟ)	110	6,708	158,906
ΔΙΕΘΝΗΣ ΑΕΡΟΛΙΜΕΝΑΣ ΑΘΗΝΩΝ(ΚΟ)	4	12	1,170
ΑΥΤΟΗΕΛΛΑΣ (ΚΟ)	1	3	151
ΑΒΑΞ Α.Ε. (ΚΟ)	0	0	650
COCA-COLA HBC AG (ΚΟ)	13	33	157
CEENERGY HOLDINGS (ΚΑ)	102	339	3,773
ΕΛΛΑΚΤΩΡ (ΚΟ)	26	113	3,418
ΕΛΒΑΛΧΑΛΚΟΡ (ΚΟ)	15	58	4,847
EUROBANK HOLDINGS (ΚΟ)	39	493	16,496
ΕΥΔΑΠ (ΚΟ)	3	15	4,357
FOURLIS ΣΥΜΜΕΤΟΧΩΝ (ΚΟ)	8	21	1,153
ΓΕΚ ΤΕΡΝΑ (ΚΟ)	36	189	11,872
ΕΛΛΗΝ. ΧΡΗΜΑΤΙΣΤΗΡΙΑ-Χ.Α. (ΚΟ)	3	50	3,885
HELLENIC ENERGY (ΚΟ)	32	171	6,048
INTRACOM HOLDINGS (ΚΟ)	1	7	7,772
INTRAKAT (ΚΟ)	9	27	2,376
JUMBO (ΚΟ)	9	20	330
LAMDA DEVELOPMENT(ΚΟ)	7	39	6,064
METLEN ENERGY & METALS (ΚΟ)	17	44	4,498
MIG (ΚΟ)	1	5	88
ΜΟΤΟΡ ΟΪΛ (ΚΟ)	47	177	5,152
ΕΘΝΙΚΗ ΤΡΑΠΕΖΑ (ΚΟ)	85	962	13,663
ΟΠΑΠ (ΚΟ)	4	13	1,281
ΤΡΑΠΕΖΑ ΟΡΤΙΜΑ BANK (ΚΟ)	0	0	104
ΟΤΕ (ΚΟ)	20	68	3,394
ΟΛΠ (ΚΟ)	0	0	75
ΠΕΙΡΑΙΩΣ FINANCIAL HOLD (ΚΟ)	263	3,762	65,716
ΔΕΗ (ΚΟ)	48	226	25,429
QUEST ΣΥΜΜΕΤΟΧΩΝ (ΚΟ)	0	0	178
ΤΕΡΝΑ ΕΝΕΡΓΕΙΑΚΗ (ΚΟ)	8	159	20,371
ΤΙΤΑΝ CEMENT (ΚΑ)	1	1	386
ΥΙΟΗΑΛCO SA/NV (ΚΑ)	16	49	4,279
<b>Δικαιώματα σε Δείκτες</b>	6	44	853
FTSE/X.A. Large Cap	6	44	853
<b>Δικαιώματα σε Μετοχές</b>	5	7	622
ΑΙΡΡΗΑ ΥΠΗΡΕΣΙΩΝ ΣΥΜΜ (ΚΟ)	0	0	0
ΕΘΝΙΚΗ ΤΡΑΠΕΖΑ (ΚΟ)	0	0	310
ΟΠΑΠ (ΚΟ)	0	0	150
ΟΤΕ (ΚΟ)	0	0	81
ΠΕΙΡΑΙΩΣ FINANCIAL HOLD (ΚΟ)	0	0	0
ΔΕΗ (ΚΟ)	5	7	81
<b>Συνολική Δραστηριότητα</b>	1,054	14,220	410,726









Ημερήσιο Δελτίο Τιμών

Έτος: 145 Αύξων Αριθμός Συνεδρίασης: 162

Ενότητα 2: Αναλυτικά Στοιχεία Συναλλαγών Χρεογράφων

Τετάρτη, 28 Αυγούστου, 2024

Πληθος Χρεογράφων	Ονομ. Αξία	Μερίσματα [1]			Ημερ. Τελευτ. Αποκοπής		Σημ. Χρεόγραφο	Τιμή κλεισίματος	% μεταβ.	Προηγ. Κλεισίμο- ημ/νία	Άνοιγμα	Κατωτ Τιμή	Ανωτ Τιμή	Τελ Σταθμ Τιμή	Τελευταία ζήτηση [7]	Τελευταία προσφορά [7]	Ρ/Ε μετά φ. Χρήστ	Όγκος	Πράξεις	Αξία Συναλλαγών[8]	Χ.Α. Εταιρείας (χιλ. €) [3,5]	Χαμηλό έτους	Υψηλό έτους	Κλάδος [4]					
		2021	2022	2023	Μέρισμα [2]	Δικαιώμα																							
18,810,000	0.400	---	---	---	08/07/2010	14/11/2007	---	3.92	-0.51	€	3.94	27/08/2024	3.84	3.84	3.96	3.94	3.908	115@3.85	130@3.94	---	---	392	10	1,531.94	73,735.20	1.9	3.99	40401025	
15,000,000	0.300	---	---	---	06/07/2007	18/07/2000	---	3.28	---	---	3.28	27/08/2024	---	---	---	---	---	98@3.10	174@3.28	---	---	---	---	---	49,200.00	3.04	4.18	50203015	
3,307,500	0.210	---	0.4	---	13/10/2023	30/11/2022	---	5.6	---	---	5.6	27/08/2024	---	---	---	---	---	10@5.45	150@5.65	10.46	2023	---	---	---	18,522.00	4.7	5.65	40204020	
86,735,980	0.310	---	---	0.02	22/07/2024	07/09/2023	---	1.6	---	---	1.6	27/08/2024	1.62	1.56	1.62	1.6	1.571	200@1.56	656@1.60	---	---	270	5	424.15	138,777.57	1.45	2.03	20101025	
2,760,000	11.83	11	11.8	12.4	03/06/2024	16/07/1990	---	340	---	---	340	27/08/2024	---	---	---	---	---	20@330.00	50@340.00	---	---	---	---	---	938,400.00	324	350	45103010	
6,700,000	0.800	0.047	0.047	0.047	23/07/2024	29/05/2014	---	1.6	---	---	1.6	27/08/2024	---	---	---	---	---	90@1.53	27@1.73	17.18	2023	---	---	---	10,720.00	1.5	2.26	45102020	
18,017,472	0.360	---	---	---	09/09/2022	28/08/2017	---	1.78	0.57	ρ	1.77	27/08/2024	1.79	1.74	1.79	1.78	1.781	300@1.73	885@1.79	---	---	975	4	1,736.55	32,071.10	1.6	1.9	45101015	
21,364,000	1.12	---	0.4	---	21/08/2023	08/03/2023	---	38.6	---	---	38.6	27/08/2024	38.2	38.2	38.2	38.2	38.2	53@38.20	10@38.80	---	---	12	2	458.40	824,650.40	28.4	39.8	40501025	
9,819,370	0.500	---	---	---	14/08/2007	09/01/2004	---	0.722	---	---	0.722	27/08/2024	0.722	0.722	0.722	0.722	0.722	3@0.720	23@0.742	---	---	23	1	16.61	7,089.59	0.638	1.3	55101000	
32,188,050	1.04	---	---	---	21/07/2008	20/01/2000	---	0.62	2.48	ρ	0.605	27/08/2024	0.62	0.62	0.62	0.62	0.62	100@0.615	85@0.635	---	---	1,445	4	895.90	19,956.59	0.595	0.92	55101020	
6,340,000	0.600	0.17	0.1	0.2	11/12/2023	11/01/2024	---	2.84	0.71	ρ	2.82	27/08/2024	2.76	2.76	2.84	2.84	2.779	200@2.76	140@2.88	---	---	1,310	6	3,640.00	18,005.60	2.5	3.16	40401030	
27,379,200	0.980	---	0.45	0.5001	01/08/2024	29/08/2022	---	14.7	---	---	14.7	27/08/2024	14.9	14.9	14.9	14.9	14.9	5@14.50	453@14.90	---	---	10	1	149.00	402,474.24	14.4	16.4	50203015	
255,494,534	2.71	0.279	0.255	0.247	14/06/2024	30/09/2021	---	7.15	---	---	7.15	27/08/2024	6.55	6.55	7.15	7.15	7.003	304@6.50	3095@7.15	---	---	1,000	4	7,003.00	1,826,785.92	6.5	8	35102000	
4,181,450	0.500	---	---	---	21/08/2000	05/03/2002	---	1.07	---	---	1.07	27/08/2024	---	---	---	---	---	---	589@1.17	---	---	---	---	---	---	4,474.15	0.965	1.17	45102020
8,340,750	1.16	---	---	---	25/06/2009	17/09/2018	---	0.64	---	---	0.64	27/08/2024	---	---	---	---	---	---	295@0.615	5@0.645	---	2023	---	---	---	5,338.08	0.555	0.92	50205030

Διαπραγματεύσιμα Αμοιβαία Κεφάλαια (Δ.Α.Κ.)

971,502	---	---	---	---	15/06/2016	---	ALPHA ETF FTSE Athex Large Cap	34.665	-0.73	€	34.92	27/08/2024	34.92	34.63	35.06	34.665	34.794	150@31.00	996@34.90	---	---	3,513	20	122,229.71	---	31.58	38	12003
---------	-----	-----	-----	-----	------------	-----	--------------------------------	--------	-------	---	-------	------------	-------	-------	-------	--------	--------	-----------	-----------	-----	-----	-------	----	------------	-----	-------	----	-------

Επιτήρηση

89,078,604	0.040	---	---	---	07/07/2010	16/01/2024	5160	FRIGOGLASS (ΚΟ)	0.216	---	---	0.216	27/08/2024	0.216	0.216	0.216	0.216	0.216	1900@0.210	3761@0.220	---	2023	16,200	5	3,499.20	19,240.98	0.2	0.44	50204000	
65,326,268	0.530	---	---	---	04/07/2007	19/07/2006	4750	SATO AE (ΚΟ)	0.028	---	---	0.028	27/08/2024	---	---	---	---	---	6400@0.029	14040@0.031	---	---	---	---	---	1,829.14	0.027	0.067	40202015	
13,191,620	0.620	---	---	---	04/08/2010	09/09/2002	5232	YALCO - ΚΩΝΣΤΑΝΤΙΝΟΥ (ΚΟ)	0.162	---	---	0.162	27/08/2024	---	---	---	---	---	---	800@0.162	---	---	---	---	---	---	2,137.04	0.146	0.208	40202020
17,579,754	4.16	---	---	---	18/08/2006	02/08/2010	---	ΒΙΟΤΕΡ (ΚΟ)	0.238	---	---	0.238	27/08/2024	0.228	0.228	0.228	0.228	0.228	---	3668@0.260	---	---	48	1	10.94	4,183.98	0.2	0.436	50101010	
54,654,600	0.050	---	---	---	01/07/1998	30/12/2022	5275	ΒΙΣ (ΚΟ)	0.142	---	---	0.142	27/08/2024	---	---	---	---	---	1750@0.150	---	---	2023	---	---	---	---	7,760.95	0.14	0.288	50203030
51,754,364	0.300	---	---	---	23/12/2003	24/01/2007	5197	ΕΠΙΛΕΚΤΟΣ (ΚΟ)	0.12	---	---	0.12	27/08/2024	---	---	---	---	---	1079@0.108	650@0.130	---	---	---	---	---	---	6,210.52	0.108	0.164	55101020
15,842,391	1.51	---	---	---	15/07/2009	12/05/2000	5141	ΜΠΗΤΡΟΣ ΣΥΜΜΕΤΟΧΙΚΗ (ΚΟ)	0.68	---	---	0.68	27/08/2024	0.68	0.68	0.68	0.68	0.68	2250@0.650	500@0.675	---	---	1,000	1	680.00	10,772.83	0.41	0.755	55102010	
24,319,250	0.300	---	---	---	09/07/2002	04/07/2007	5165	ΠΡΟΟΔΟΥΤΙΚΗ (ΚΟ)	0.22	-3.51	€	0.228	27/08/2024	0.22	0.22	0.22	0.22	0.22	---	4500@0.220	---	---	5,500	1	1,210.00	5,350.24	0.2	0.4	50101010	
28,438,268	0.070	---	---	---	21/08/2006	24/11/1999	5253	ΣΠΥΡΟΥ ΑΓΡ. ΟΙΚ. (ΚΟ)	0.132	---	---	0.132	27/08/2024	0.13	0.13	0.13	0.13	0.13	500@0.132	480@0.140	---	---	84	1	10.92	3,753.85	0.118	0.252	45102010	
1,011,000	1.00	---	---	---	01/07/2004	11/12/2012	5193	ΤΡΙΑ ΑΛΦΑ (ΚΟ)	5.5	---	---	5.5	27/08/2024	---	---	---	---	---	31@5.05	32@5.25	---	2023	---	---	---	---	5,560.50	4.88	8.95	55101020

Κατάσταση σε Αναστολή

12,417,000	0.310	---	---	---	27/08/2019	28/08/2017	5233	MLS ΠΛΗΡΟΦΟΡΙΚΗ (ΚΟ)	0.57	---	---	0.57	12/05/2020	---	---	---	---	---	---	---	---	---	---	---	---	---	7,077.69	0.57	0.57	10101015
6,330,002	0.300	---	---	---	25/06/2002	15/03/2019	5278	ΒΑΡΒΑΡΕΣΙΟΣ (ΚΟ)	0.24	---	---	0.24	02/05/2023	---	---	---	---	---	---	---	---	---	---	---	---	---	1,519.20	0.24	0.24	55101020
3,961,300	1.28	---	---	---	29/06/2004	03/08/2000	5248	ΔΟΥΡΟΣ (ΚΟ)	0.25	---	---	0.25	24/04/2023	---	---	---	---	---	---	---	---	---	---	---	---	---	990.33	0.25	0.25	40204020
30,000,000	0.050	0.09	0.1	---	09/06/2023	11/06/2020	---	ΕΝΤΕΡΣΟΦΤ (ΚΟ)	8	---	---	8	16/08/2024	---	---	---	---	---	56474@8.00	---	---	---	---	---	---	---	240,000.00	5.68	8.2	10101015
7,125,216	0.650	---	---	---	01/07/2005	14/12/1999	4955	ΚΡΕΚΑ (ΚΟ)	0.28	---	---	0.28	06/04/2023	---	---	---	---	---	---	---	---	---	---	---	---	---	1,995.06	0.28	0.28	45102010
7,734,375	1.00	---	---	---	09/07/2007	07/01/2011	5277	ΛΙΒΑΝΗ ΕΚΔΟΤ. ΟΡΓ. (ΚΟ)	0.125	---	---	0.125	28/04/2023	---	---	---	---	---	---	---	---	---	---	---	---	---	966.80	0.125	0.125	40301030
10,203,575	0.730	---	---	---	16/07/2007	18/10/1999	---	ΦΙΕΡΑΤΕΣ (ΚΟ)	0.359	---	---	0.359	30/04/2024	---	---	---	---	---	---	---	---	---	---	---	---	---	3,663.08	0.335	0.538	55101020

**Σημειώσεις Χρεογράφων**

Κωδικός	Κείμενο σημείωσης
( )	- Προσαρμοσμένα Μερίσματα λόγω διανομής Δωρεάν μετοχών.
*	- Τελευταία προσαρμοσμένη τιμή κλεισίματος.
[1]	- Καθαρά μερίσματα.
[2]	- Στη στήλη "Ημερ. Αποκοπής τελευταίου δικαιώματος" αναφέρεται η Ημερομηνία εισαγωγής για Νέες Εταιρείες.
[3]	- Η Χρηματιστηριακή αξία αναφέρεται στο σύνολο των μετοχών
[4]	- Η κωδικοποίηση των Κλάδων Οικονομικής Δραστηριότητας του Χ.Α. παρουσιάζονται στο Παράρτημα Α
[5]	- Η Χρηματιστηριακή Αξία αναφέρεται στο σύνολο των κατηγοριών μετοχών (εφόσον έχουν εισαχθεί περισσότερες της μιας κατηγορίες) και δεν αναφέρεται σε επιμέρους κατηγορίες μετοχών μιας εταιρείας.
[6]	- P/E μεγαλύτερο του 100
[7]	- Τελευταία εικόνα του Βιβλίου Εντολών πριν το τέλος της συνεδρίασης
[8]	- Στην Αξία Συναλλαγών των Μετοχών περιλαμβάνονται όλοι οι τύποι Πακέτων
4750	- Μεταφορά στην Κατηγορία Επιτήρησης από 8/4/2011.
4955	- Μεταφορά στην Επιτήρηση από 5/4/2013.
5093	- Μεταφορά στην Κατηγορία Επιτήρησης από 8/4/2015.
5141	- Μεταφορά στην Κατηγορία Επιτήρησης από 10/05/2017.
5160	- Μεταφορά στην Κατηγορία Επιτήρησης από 15/04/2016.
5165	- Μεταφορά στην Κατηγορία Επιτήρησης από 15/02/2018.
5193	- Μεταφορά στην κατηγορία Επιτήρησης από 25/10/2018.
5197	- Μεταφορά στην κατηγορία Επιτήρησης από 07/11/2018.
5232	- Μεταφορά στην Κατηγορία Επιτήρησης από 08/04/2011.
5233	- Αναστολή διαπραγμάτευσης από 13/05/2020.
5248	- Μεταφορά στην κατηγορία Επιτήρησης από 06/09/2011.
5253	- Μεταφορά στην Επιτήρηση από 14/5/2021.
5275	- Μεταφορά στη Κατηγορία Επιτήρησης από 09/07/2020.
5277	- Αναστολή διαπραγμάτευσης από 02/05/2023.
5278	- Αναστολή διαπραγμάτευσης από 03/05/2023.

## Στοιχεία Συναλλαγών Πακέτων

Χρεόγραφο	Όγκος πακέτου	Τιμή πακέτου	Αξία πακέτου	Ώρα έγκρισης	Σημείωση
EUROBANK HOLDINGS (ΚΟ)	314,269	2.10	658,393.56	10:40:39	20
ΟΠΑΠ (ΚΟ)	33,863	16.02	542,315.95	13:48:49	20
EUROBANK HOLDINGS (ΚΟ)	500,000	2.08	1,039,500.00	13:49:59	20
ΕΛΒΑΛΧΑΛΚΟΡ (ΚΟ)	418	1.84	769.12	14:14:03	14
EUROBANK HOLDINGS (ΚΟ)	250,000	2.05	513,500.00	16:46:00	20

## Σημειώσεις πακέτων

- 9 - Μέθοδος 6-1 / Ειδική Χρέωση  
10 - Μέθοδος 6-1 / Ειδική Χρέωση, Αυθημερόν Διακανονισμός  
14 - Μέθοδος 6-3 / Πακέτο Αποκατάστασης, Ατελής αγορά και Πώληση  
18 - Μέθοδος 6-2 / SPOT 1  
19 - Μέθοδος 6-2 / SPOT 2  
20 - Μέθοδος 6-1 και Μέθοδος 6-1 Αυθημερόν Διακανονισμός  
21 - Άλλη Προσυμφωνημένη

## Στοιχεία Συναλλαγών Δικαιωμάτων

Ημερ. αποκοπής	Έναρξη εξάσκησης	Λήξη εξάσκησης	Λήξη διαπραγμάτευσης	Δικαιώματα	Κατωτ Τιμή	Ανωτ Τιμή	Τιμή κλεισ.	Τελευταία ζήτηση	Τελευταία προσφορά	Όγκος	Πράξεις	Αξία Συναλλαγών
----------------	------------------	----------------	----------------------	------------	------------	-----------	-------------	------------------	--------------------	-------	---------	-----------------

Δεν υπάρχουν Συναλλαγές Δικαιωμάτων.

## Στοιχεία Συναλλαγών Εκποιήσεων

Χρεόγραφα	Τύπος Χρεογράφου	Όγκος Συναλλαγών	Αριθμός Πράξεων	Αξία Συναλλαγών	Σημείωση
-----------	------------------	------------------	-----------------	-----------------	----------

Δεν πραγματοποιήθηκαν Εκποιήσεις Μετοχών.

## Σημειώσεις Εκποιήσεων

- Δημόσιος Ανοικτός Πλειστηριασμός
- Εκποίηση Ενσώματων Ονομαστικών Μετοχών
- Εκποίηση Αδιάθετων Κλασματικών Υπολοίπων



## Στοιχεία Ενεργητικού Διαπραγματεύσιμων Αμοιβαίων Κεφαλαίων (Δ.Α.Κ.)

	Ημερομηνία συναλλαγών	Δημιουργία / Εξαγορά	Αριθ. Μερ. (T-1)	Νέα Μερ. (T-1)	Εξαγορασθ. Μερ. (T-1)	Μερίδια (T) [1]	Αξία Ενεργητικού [2]	Καθαρή Τιμή	Μέρισμα /Μερίδιο	Ημερ. Αποκοπής
ALPHA ETF FTSE Athex Large Cap	28/08/2024	5,000	971,502	---	---	971,502	33,879,130.00	34.8729	1.35	01/07/2024

## Σημειώσεις Δ.Α.Κ.

[1] - Αριθμ. μεριδίων (T) = Αριθμ. μεριδίων (T-1) + Νεοεκδιθέντα μερίδια (T-1) - Εξαγορασθέντα μερίδια (T-1)

[2] - Περιλαμβάνονται και τα μερίδια που δημιουργήθηκαν / εξαγοράσθηκαν την ημέρα T-1.

Περιγραφή	Στοιχεία
Όνομασία Δ.Α.Κ.	ALPHA ETF FTSE Athex Large Cap
Σύμβολο Δ.Α.Κ. (GR)	ΑΔΑΚ
Σύμβολο Δ.Α.Κ. (EN)	AETF
ISIN Δ.Α.Κ.	GRF000153004
Κατηγορία Διαπραγμάτευσης	Διαπραγματεύσιμα Αμοιβαία Κεφάλαια (Δ.Α.Κ.)
Τύπος Δ.Α.Κ.	Μετοχών
Τρόπος διαχείρισης	Παθητικός
Επενδυτική Στρατηγική	Σκοπός της επενδυτικής πολιτικής του Αμοιβαίου Κεφαλαίου είναι η αναπαραγωγή της αποδόσεως του Δείκτη FTSE/X.A. Large Cap του Χρηματιστηρίου Αθηνών σε όρους Ευρώ, ακολουθώντας πλήρως και πανομοιότυπως τη σύνθεση του υποκείμενου Δείκτη.
Εκδότης	ΑΛΦΑ ASSET MANAGEMENT Α.Ε.Δ.Α.Κ.
Εταιρεία Διαχείρισης	ΑΛΦΑ ASSET MANAGEMENT Α.Ε.Δ.Α.Κ.
Ειδικοί Διαπραγματευτές	ΑΛΦΑ FINANCE Α.Χ.Ε.Π.Ε.Υ., ΕΘΝΙΚΗ ΧΡΗΜΑΤΙΣΤΗΡΙΑΚΗ Α.Χ.Ε.Π.Ε.Υ.
Θεματοφύλακας	ΑΛΦΑ ΤΡΑΠΕΖΑ Α.Ε.
Σύμβολο Δείκτη (GR)	FTSE
Σύμβολο Δείκτη (EN)	FTSE
Όνομασία Δείκτη	FTSE/X.A. Large Cap
ISIN Δείκτη	GRI99201A006
Κλάσμα Δείκτη [1]	1/100
Αρχική Τιμή Μεριδίου	21.76
Συνολικός Αριθμός Μεριδίων [2]	971,502
Ημερομηνία πρώτης Έκδοσης	14/01/2008
Ημερομηνία έναρξης Διαπραγμάτευσης	24/01/2008
Νόμισμα Διαπραγμάτευσης	ΕΥΡΩ
Νόμισμα Ενεργητικού	ΕΥΡΩ
Αρχική Αξία Ενεργητικού [3]	3,000,000.00
Αριθμ. Μεριδίων για Δημιουργία-Εξαγορά [4]	5,000
Αμοιβή Διαχείρισης	0.375

**Σημειώσεις Δ.Α.Κ.**

[1] - Το κλάσμα της τιμής του δείκτη που αποτελεί η τιμή της πρώτης έκδοσης

[2] - Ο αριθμός μεριδίων που διαπραγματεύθηκαν στο Χρηματιστήριο την ημέρα T


[3] - Η αξία του ενεργητικού κατά την έκδοση

[4] - Ο αριθμός μεριδίων που απαιτείται κατά τη διαδικασία δημιουργίας εξαγοράς

28/08/2024

# Ανακοινώσεις

Η.Δ.Τ.



## ΑΝΑΚΟΙΝΩΣΕΙΣ

### ΕΤΑΙΡΙΚΕΣ ΠΡΑΞΕΙΣ

#### ΕΤΑΙΡΙΚΑ ΓΕΓΟΝΟΤΑ

##### **ΓΕΚ ΤΕΡΝΑ Α.Ε.**

Μετά την ισόποση αύξηση και μείωση του μετοχικού κεφαλαίου, οι μετοχές της εταιρίας «**ΓΕΚ ΤΕΡΝΑ Α.Ε.**» (GRS145003000) είναι διαπραγματεύσιμες στο Χρηματιστήριο Αθηνών με τελική ονομαστική αξία μετοχής €0,57 και χωρίς το δικαίωμα συμμετοχής στην επιστροφή κεφαλαίου ποσού €0,25 ανά μετοχή στους μετόχους της εταιρίας με καταβολή μετρητών.

## ΓΝΩΣΤΟΠΟΙΗΣΕΙΣ ΕΤΑΙΡΕΙΩΝ

From: ΕΛΛΗΝΙΚΑ ΧΡΗΜΑΤΙΣΤΗΡΙΑ Α.Ε.  
Posted At: 27 August 2024 17:38  
Conversation: Συναλλαγές της Eurobank Equities  
Posted To: DOLAnnouncements2  
Subject: Συναλλαγές της Eurobank Equities

Η Εταιρία Ελληνικά Χρηματιστήρια-Χρηματιστήριο Αθηνών Α.Ε. Συμμετοχών (ATHEX) ανακοινώνει σύμφωνα με τον Ν.3556/2007 και τις διατάξεις του Κανονισμού (ΕΕ) 596/2014 του Ευρωπαϊκού Κοινοβουλίου και του Συμβουλίου ότι η Eurobank Equities Α.Ε.Π.Ε.Υ. την ενημέρωσε ότι πραγματοποίησε τις εξής συναλλαγές:

α/α	Ημερομηνία γνωστοποίησης στην ATHEX	Ημερομηνία συναλλαγής	Είδος συναλ.	Ποσότητα	Χρηματοπιστωτικό μέσο	Συνολική αξία (ευρώ)
1	23.08.2024	22.08.2024	Αγορά	1.346	Μετοχές ΕΧΑΕ (κο)	6.250,14
2	23.08.2024	22.08.2024	Πώληση	1.646	Μετοχές ΕΧΑΕ (κο)	7.687,98
3	23.08.2024	22.08.2024	Αγορά	3	ΣΜΕ ΕΧΑΕ	1.392,00
4	26.08.2024	23.08.2024	Αγορά	1.391	Μετοχές ΕΧΑΕ (κο)	6.436,89
5	26.08.2024	23.08.2024	Πώληση	1.391	Μετοχές ΕΧΑΕ (κο)	6.462,42
6	27.08.2024	26.08.2024	Αγορά	1.158	Μετοχές ΕΧΑΕ (κο)	5.319,30
7	27.08.2024	26.08.2024	Πώληση	1.000	Μετοχές ΕΧΑΕ (κο)	4.599,93

Η Eurobank Equities Α.Ε.Π.Ε.Υ. πραγματοποίησε τις ανωτέρω συναλλαγές λόγω της ειδικής διαπραγμάτευσης που έχει αναλάβει στην αγορά παραγώγων σε Συμβόλαια Μελλοντικής Εκπλήρωσης (ΣΜΕ) με υποκείμενο τίτλο τη μετοχή της εταιρίας (σύμβολο μετοχής: ΕΧΑΕ).

Η γνωστοποίηση εκ μέρους της Eurobank Equities Α.Ε.Π.Ε.Υ. προς την εταιρεία και ακολούθως από την εταιρία προς τις αρχές της Κεφαλαιαγοράς, γίνεται επειδή ο κ. Κωνσταντίνος Βασιλείου είναι μη εκτελεστικό μέλος του Δ.Σ. της Eurobank Equities Α.Ε.Π.Ε.Υ. ενώ κατέχει ταυτόχρονα τη θέση του Μη Εκτελεστικού Μέλους του Δ.Σ. της ATHEX (υπόχρεο πρόσωπο με βάση το Ν.3340/2005).



From: TITAN CEMENT INTERNATIONAL S.A  
Posted At: 27 August 2024 19:08  
Conversation: Πρόγραμμα αγοράς ιδίων μετοχών  
Posted To: DOLAnnouncements2  
  
Subject: Πρόγραμμα αγοράς ιδίων μετοχών

Δείτε το συνημμένο αρχείο.

[Πρόγραμμα αγοράς ιδίων  
μετοχών](#)

**From:** TITAN CEMENT INTERNATIONAL S.A  
**Posted At:** 27 August 2024 19:17  
**Conversation:** Ανακοίνωση πρόθεσης απόκτησης ιδίων μετοχών  
**Posted To:** DOLAnnouncements2  
  
**Subject:** Ανακοίνωση πρόθεσης απόκτησης ιδίων μετοχών

Δείτε το συνημμένο αρχείο.

[Ανακοίνωση πρόθεσης απόκτησης ιδίων μετοχών](#)



From: COCA-COLA HBC A.G.  
Posted At: 27 August 2024 19:18  
Conversation: ΑΓΟΡΑ ΙΔΙΩΝ ΜΕΤΟΧΩΝ  
Posted To: DOLAnnouncements2  
  
Subject: ΑΓΟΡΑ ΙΔΙΩΝ ΜΕΤΟΧΩΝ

Δείτε την ανακοίνωση.

[ΑΓΟΡΑ ΙΔΙΩΝ ΜΕΤΟΧΩΝ - Transactions in own shares](#)

From: ΜΟΤΟΔΥΝΑΜΙΚΗ Α.Ε.Ε.  
Posted At: 27 August 2024 19:23  
Conversation: ΓΝΩΣΤΟΠΟΙΗΣΗ ΑΠΟΦΑΣΗΣ ΓΙΑ ΤΗΝ ΑΓΟΡΑ ΙΔΙΩΝ  
ΜΕΤΟΧΩΝ  
Posted To: DOLAnnouncements2  
Subject: ΓΝΩΣΤΟΠΟΙΗΣΗ ΑΠΟΦΑΣΗΣ ΓΙΑ ΤΗΝ ΑΓΟΡΑ ΙΔΙΩΝ  
ΜΕΤΟΧΩΝ

Επισυνάπτεται η σχετική ανακοίνωση αναφορικά με την απόκτηση ιδίων μετοχών

[Ανακοίνωση Ιδίων Μετοχών 27.08.2024](#)

From: ΜΟΤΟΔΥΝΑΜΙΚΗ Α.Ε.Ε.  
Posted At: 27 August 2024 19:34  
Conversation: ΑΝΑΚΟΙΝΩΣΗ ΓΝΩΣΤΟΠΟΙΗΣΗΣ ΣΥΝΑΛΛΑΓΩΝ ΠΡΟΣΩΠΩΝ ΠΟΥ ΑΣΚΟΥΝ ΔΙΕΥΘΥΝΤΙΚΑ ΚΑΘΗΚΟΝΤΑ  
Posted To: DOLAnnouncements2  
Subject: ΑΝΑΚΟΙΝΩΣΗ ΓΝΩΣΤΟΠΟΙΗΣΗΣ ΣΥΝΑΛΛΑΓΩΝ ΠΡΟΣΩΠΩΝ ΠΟΥ ΑΣΚΟΥΝ ΔΙΕΥΘΥΝΤΙΚΑ ΚΑΘΗΚΟΝΤΑ

### ΑΝΑΚΟΙΝΩΣΗ ΓΝΩΣΤΟΠΟΙΗΣΗΣ ΣΥΝΑΛΛΑΓΩΝ

**σύμφωνα με τις διατάξεις του Κανονισμού 596/2014 του Ευρωπαϊκού Κοινοβουλίου και του Συμβουλίου**

Η ανώνυμη εταιρία με την επωνυμία «**ΕΜΠΟΡΙΚΗ ΕΙΣΑΓΩΓΙΚΗ ΑΥΤΟΚΙΝΗΤΩΝ, ΔΙΤΡΟΧΩΝ ΚΑΙ ΜΗΧΑΝΩΝ ΘΑΛΑΣΣΗΣ ΑΝΩΝΥΜΗ ΕΜΠΟΡΙΚΗ ΕΤΑΙΡΙΑ**» και το διακριτικό τίτλο «**ΜΟΤΟΔΥΝΑΜΙΚΗ Α.Ε.Ε.**» (εφεξής: «**Εταιρία**») ανακοινώνει, σύμφωνα με τις διατάξεις του Κανονισμού 596/2014 του Ευρωπαϊκού Κοινοβουλίου και του Συμβουλίου και τις λοιπές ισχύουσες διατάξεις, ότι την 27.08.2024, ο Πρόεδρος του Διοικητικού Συμβουλίου και Διευθύνων Σύμβουλος της Εταιρίας, κ. Πάρης Κυριακόπουλος, υπόχρεο πρόσωπο βάσει του Κανονισμού (ΕΕ) 596/2014 του Ευρωπαϊκού Κοινοβουλίου και του Συμβουλίου, γνωστοποίησε στην Εταιρία ότι

- την 23.08.2024 προέβη στην αγορά 1.000 κοινών ονομαστικών μετά ψήφου μετοχών της Εταιρίας, συνολικής αξίας €2.600,00 με μέση τιμή κτήσης €2,60 και
- την 26.08.2024 προέβη στην αγορά 2.000 κοινών ονομαστικών μετά ψήφου μετοχών της Εταιρίας, συνολικής αξίας €5.185,00 με μέση τιμή κτήσης €2,5925.

[Ανακοίνωση 27.08.24\\_Γνωστοποίηση συναλλαγών υπόχρεου προσώπου](#)

**From:** CENERGY HOLDINGS

**Posted At:** 27 August 2024 19:44

**Conversation:** Οικονομικά αποτελέσματα πρώτου εξαμήνου 2024, ενημέρωση σε θέματα στρατηγικής και επικαιροποίηση εκτίμησης για οικονομικές επιδόσεις

**Posted To:** DOLAnnouncements2

**Subject:** Οικονομικά αποτελέσματα πρώτου εξαμήνου 2024, ενημέρωση σε θέματα στρατηγικής και επικαιροποίηση εκτίμησης για οικονομικές επιδόσεις

Οικονομικά αποτελέσματα πρώτου εξαμήνου 2024, ενημέρωση σε θέματα στρατηγικής και επικαιροποίηση εκτίμησης για οικονομικές επιδόσεις

[Οικονομικά αποτελέσματα πρώτου εξαμήνου 2024, ενημέρωση σε θέματα στρατηγικής και επικαιροποίηση εκτίμησης για οικονομικές επιδόσεις](#)

From: CENERGY HOLDINGS  
Posted At: 27 August 2024 19:47  
Conversation: ΕΝΗΜΕΡΩΣΗ ΕΠΙ ΤΩΝ ΑΠΟΤΕΛΕΣΜΑΤΩΝ Α' ΕΞΑΜΗΝΟΥ  
2024 ΚΑΙ ΕΠΙΚΑΙΡΟΠΟΙΗΣΗ ΣΤΡΑΤΗΓΙΚΗΣ  
Posted To: DOLAnnouncements2  
Subject: ΕΝΗΜΕΡΩΣΗ ΕΠΙ ΤΩΝ ΑΠΟΤΕΛΕΣΜΑΤΩΝ Α' ΕΞΑΜΗΝΟΥ  
2024 ΚΑΙ ΕΠΙΚΑΙΡΟΠΟΙΗΣΗ ΣΤΡΑΤΗΓΙΚΗΣ

ΕΝΗΜΕΡΩΣΗ ΕΠΙ ΤΩΝ ΑΠΟΤΕΛΕΣΜΑΤΩΝ Α' ΕΞΑΜΗΝΟΥ 2024 ΚΑΙ ΕΠΙΚΑΙΡΟΠΟΙΗΣΗ  
ΣΤΡΑΤΗΓΙΚΗΣ

[ΕΝΗΜΕΡΩΣΗ ΕΠΙ ΤΩΝ ΑΠΟΤΕΛΕΣΜΑΤΩΝ Α' ΕΞΑΜΗΝΟΥ 2024 ΚΑΙ ΕΠΙΚΑΙΡΟΠΟΙΗΣΗ  
ΣΤΡΑΤΗΓΙΚΗΣ](#)

**From:** TITAN CEMENT INTERNATIONAL S.A  
**Posted At:** 28 August 2024 08:04  
**Conversation:** Πρόγραμμα αγοράς ιδίων μετοχών (Ορθή Επανάληψη)  
**Posted To:** DOLAnnouncements2  
  
**Subject:** Πρόγραμμα αγοράς ιδίων μετοχών (Ορθή Επανάληψη)

Δείτε το συνημμένο αρχείο.

[Πρόγραμμα αγοράς ιδίων  
μετοχών](#)

From: ΕΛΒΑΛΧΑΛΚΟΡ Ε.Β. ΧΑΛΚΟΥ & ΑΛΟΥΜΙΝΙΟΥ Α.Ε.  
Posted At: 28 August 2024 08:53  
Conversation: ΑΝΑΚΟΙΝΩΣΗ ΓΙΑ ΤΗΝ ΑΓΟΡΑ ΙΔΙΩΝ ΜΕΤΟΧΩΝ  
Posted To: DOLAnnouncements2  
  
Subject: ΑΝΑΚΟΙΝΩΣΗ ΓΙΑ ΤΗΝ ΑΓΟΡΑ ΙΔΙΩΝ ΜΕΤΟΧΩΝ

Παρακαλώ δείτε συνημμένα την  
ανακοίνωση.

[ΑΝΑΚΟΙΝΩΣΗ ΓΙΑ ΤΗΝ ΑΓΟΡΑ ΙΔΙΩΝ  
ΜΕΤΟΧΩΝ](#)

From: ΚΤΗΜΑ ΛΑΖΑΡΙΔΗ Α.Ε.  
Posted At: 28 August 2024 09:56  
Conversation: ΑΝΑΚΟΙΝΩΣΗ ΓΙΑ ΤΗΝ ΠΡΟΑΝΑΓΓΕΛΙΑ ΓΕΝΙΚΗΣ ΣΥΝΕΛΕΥΣΗΣ  
Posted To: DOLAnnouncements2  
Subject: ΑΝΑΚΟΙΝΩΣΗ ΓΙΑ ΤΗΝ ΠΡΟΑΝΑΓΓΕΛΙΑ ΓΕΝΙΚΗΣ ΣΥΝΕΛΕΥΣΗΣ

**ΚΤΗΜΑ ΚΩΣΤΑ ΛΑΖΑΡΙΔΗ Α.Ε.**

**ΑΡ.Γ.Ε.ΜΗ 51520819000**

**(πρώην ΑΡ. Μ.Α.Ε. 26064/06/Β/92/15)**

**ΠΡΟΣΚΛΗΣΗ**

**Των Μετόχων της Ανώνυμης Εταιρείας με την επωνυμία**

**« ΚΤΗΜΑ ΚΩΣΤΑ ΛΑΖΑΡΙΔΗ Α.Ε.»**

**σε Έκτακτη Γενική Συνέλευση**

Σύμφωνα με τον νόμο, το καταστατικό της Εταιρείας και την από 28.08.2024 απόφαση του Διοικητικού Συμβουλίου, καλούνται οι μέτοχοι της Ανώνυμης Εταιρείας « ΚΤΗΜΑ ΚΩΣΤΑ ΛΑΖΑΡΙΔΗ Α.Ε.» σε Έκτακτη Γενική Συνέλευση την 18η Σεπτεμβρίου 2024, ημέρα Τετάρτη και ώρα 10:00 στα γραφεία της Εταιρείας στην Αδριανή Ν. Δράμας, για συζήτηση και λήψη αποφάσεων για τα παρακάτω θέματα της ημερήσιας διάταξης:

**Τροποποίηση του άρθρου 1 του Καταστατικού της εταιρείας - Επωνυμία και διακριτικός τίτλος.**

Σε περίπτωση μη επίτευξης της απαιτούμενης σύμφωνα με τον Νόμο και το Καταστατικό απαρτίας για την λήψη αποφάσεως σε οποιοδήποτε θέμα της αρχικής ημερησίας διάταξης κατά την ημερομηνία της 18.09.2024, η Γενική Συνέλευση θα συνέλθει εκ νέου σε Επαναληπτική Συνέλευση τη Δευτέρα, 30 Σεπτεμβρίου 2024 και ώρα 10:00, στην έδρα της Εταιρείας στην Αδριανή Δράμας.



Σημειώνεται ότι για την Επαναληπτική Συνέλευση δεν θα δημοσιευθεί νέα πρόσκληση σύμφωνα με την παρ. 2 του άρθρου 130 του Ν. 4548/2018.

#### **A. Δικαίωμα συμμετοχής και ψήφου στη Γενική Συνέλευση**

Όλοι οι Μέτοχοι της Εταιρείας έχουν δικαίωμα να λάβουν μέρος στην Γενική Συνέλευση και να ψηφίσουν, αυτοπροσώπως ή δι' αντιπροσώπου σύμφωνα με τις προβλέψεις του Ν. 4548/2018 και τα κατωτέρω. Κάθε κοινή μετοχή δίνει δικαίωμα μιας ψήφου.

Στην Γενική Συνέλευση στις 18 Σεπτεμβρίου 2024 δικαιούται να συμμετέχει και να ψηφίζει μόνο όποιος εμφανίζεται ως μέτοχος στα αρχεία του Συστήματος Ήυλων Τίτλων (Σ.Α.Τ.) που διαχειρίζεται η εταιρεία «ΕΛΛΗΝΙΚΟ ΚΕΝΤΡΙΚΟ ΑΠΟΘΕΤΗΡΙΟ ΤΙΤΛΩΝ ΑΝΩΝΥΜΗ ΕΤΑΙΡΕΙΑ» - ΕΛΚΑΤ - (η οποία είναι το Κεντρικό Αποθετήριο Τίτλων που παρέχει υπηρεσίες μητρώου κατά την έννοια της παρ. 6 του άρθρου 124 του Ν. 4548/2018) κατά την έναρξη της πέμπτης (5ης) ημέρας πριν από την ημερομηνία συνεδρίασης της Έκτακτης Γενικής Συνέλευσης («Ημερομηνία Καταγραφής»), δηλαδή την Παρασκευή 13 Σεπτεμβρίου 2024.

Η ως άνω ημερομηνία καταγραφής της Παρασκευής, 13 Σεπτεμβρίου 2024 ισχύει και στην περίπτωση της Επαναληπτικής Γενικής Συνέλευσης στις 30 Σεπτεμβρίου 2024 (σε περίπτωση μη επίτευξης της απαιτούμενης σύμφωνα με τον Νόμο και το Καταστατικό απαρτίας για την λήψη αποφάσεων επί ορισμένων θεμάτων της αρχικής ημερησίας διάταξης κατά την ημερομηνία της 18.09.2024).

Έναντι της Εταιρείας θεωρείται μέτοχος που δικαιούται να συμμετάσχει στην Γενική Συνέλευση και να ασκήσει το δικαίωμα ψήφου ο εγγεγραμμένος κατά την Ημερομηνία Καταγραφής στο Σύστημα Ήυλων Τίτλων (Σ.Α.Τ.) της ανώνυμης εταιρείας «ΕΛΛΗΝΙΚΟ ΚΕΝΤΡΙΚΟ ΑΠΟΘΕΤΗΡΙΟ ΤΙΤΛΩΝ ΑΝΩΝΥΜΗ ΕΤΑΙΡΕΙΑ» (ΕΛ.Κ.Α.Τ.) ή ο ταυτοποιούμενος ως τέτοιος βάσει της σχετικής ημερομηνίας μέσω εγγεγραμμένων διαμεσολαβητών ή άλλων διαμεσολαβητών τηρουμένων των διατάξεων της νομοθεσίας (ν. 4548/2018, ν. 4569/2019, ν. 4706/2020 και Κανονισμό (ΕΕ) 2018/1212) ως και του Κανονισμού Λειτουργίας Ελληνικό Κεντρικό Αποθετήριο Τίτλων (ΦΕΚ Β/1007/16.03.2021).

Η απόδειξη της μετοχικής ιδιότητας γίνεται με κάθε νόμιμο μέσο και πάντως βάσει ενημέρωσης που λαμβάνει η Εταιρεία μέχρι και πριν την έναρξη διεξαγωγής της Γενικής Συνέλευσης από την ΕΛ.Κ.Α.Τ. ή μέσω των ως άνω διαμεσολαβητών σύμφωνα με τις παραπάνω διατάξεις. Μέτοχος μπορεί να συμμετάσχει στη Γενική Συνέλευση βάσει επιβεβαιώσεων ή ειδοποιήσεων των άρθρων 5 και 6 του Κανονισμού (ΕΕ) 2018/1212 που παρέχονται από τον διαμεσολαβητή εκτός αν η Συνέλευση αρνηθεί τη συμμετοχή αυτή για σπουδαίο λόγο που δικαιολογεί την άρνησή της τηρουμένων των κείμενων διατάξεων (άρθρ. 19 παρ. 1 Ν. 4569/2018, άρθρ. 124 παρ. 5 Ν.4548/2018).

Η άσκηση των εν λόγω δικαιωμάτων δεν προϋποθέτει τη δέσμευση των μετοχών του δικαιούχου ούτε την τήρηση άλλης ανάλογης διαδικασίας, η οποία περιορίζει τη

δυνατότητα πώλησης και μεταβίβασης αυτών κατά το χρονικό διάστημα που μεσολαβεί ανάμεσα στην Ημερομηνία Καταγραφής και στη Γενική Συνέλευση.

Μέτοχοι που δεν συμμορφώνονται με την προθεσμία της παρ. 4 του άρθρου 128 του Ν. 4548/2018, δηλ. δεν υπέβαλλαν εγγράφως ή με ηλεκτρονικά μέσα τον τυχόν διορισμό εκπροσώπου ή αντιπροσώπου στην Εταιρεία, σαράντα οκτώ (48) τουλάχιστον ώρες πριν από την ορισθείσα ημερομηνία συνεδρίασης της Γενικής Συνέλευσης μετέχουν στη Γενική Συνέλευση, εκτός εάν η Γενική Συνέλευση αρνηθεί τη συμμετοχή αυτή για σπουδαίο λόγο που δικαιολογεί την άρνησή της.

## **B. Διαδικασία συμμετοχής και ψήφου μέσω αντιπροσώπου**

Ο μέτοχος συμμετέχει στην Έκτακτη Γενική Συνέλευση και ψηφίζει είτε αυτοπροσώπως είτε μέσω αντιπροσώπων. Κάθε μέτοχος μπορεί να διορίζει μέχρι τρεις (3) αντιπροσώπους. Ωστόσο, αν ο μέτοχος κατέχει μετοχές της Εταιρείας, οι οποίες εμφανίζονται σε περισσότερους του ενός λογαριασμούς αξιών, ο περιορισμός αυτός δεν εμποδίζει το μέτοχο να ορίζει διαφορετικούς αντιπροσώπους για τις μετοχές που εμφανίζονται στον κάθε λογαριασμό αξιών σε σχέση με ορισμένη Γενική Συνέλευση. Η παροχή πληρεξουσιότητας είναι ελεύθερα ανακλητή. Αντιπρόσωπος που ενεργεί για περισσότερους μετόχους μπορεί να ψηφίζει διαφορετικά για κάθε μέτοχο.

Ο μέτοχος μπορεί να διορίσει αντιπρόσωπο για μία ή περισσότερες Γενικές Συνελεύσεις και για ορισμένο χρόνο. Ο αντιπρόσωπος ψηφίζει, σύμφωνα με τις οδηγίες του μετόχου, αν υφίστανται. Τυχόν μη συμμόρφωση του αντιπροσώπου με τις οδηγίες που έχει λάβει, δεν επηρεάζει το κύρος των αποφάσεων της Γενικής Συνέλευσης, ακόμη και αν η ψήφος του αντιπροσώπου ήταν αποφασιστική για την επίτευξη της πλειοψηφίας.

Ο αντιπρόσωπος μετόχου υποχρεούται να γνωστοποιεί στην Εταιρεία, πριν από την έναρξη της συνεδρίασης της Γενικής Συνέλευσης, κάθε συγκεκριμένο γεγονός, το οποίο μπορεί να είναι χρήσιμο στους μετόχους για την αξιολόγηση του κινδύνου να εξυπηρετήσει ο αντιπρόσωπος άλλα συμφέροντα πλην των συμφερόντων του μετόχου.

Σύγκρουση συμφερόντων είναι δυνατόν να προκύπτει ιδίως όταν ο αντιπρόσωπος:

(α) είναι μέτοχος που ασκεί τον έλεγχο της Εταιρείας ή άλλο νομικό πρόσωπο ή οντότητα που ελέγχεται από το μέτοχο αυτόν,

(β) μέλος του Διοικητικού Συμβουλίου ή της εν γένει διοίκησης της Εταιρείας ή μετόχου που ασκεί τον έλεγχο της Εταιρείας ή άλλου νομικού προσώπου ή οντότητας που ελέγχεται από μέτοχο ο οποίος ασκεί τον έλεγχο της Εταιρείας,

(γ) υπάλληλος ή ορκωτός ελεγκτής της Εταιρείας ή μετόχου που ασκεί τον έλεγχο της, ή άλλου νομικού προσώπου ή οντότητας που ελέγχεται από μέτοχο που ασκεί τον έλεγχο της Εταιρείας,

(δ) σύζυγος ή συγγενής πρώτου βαθμού με ένα από τα φυσικά πρόσωπα που αναφέρονται στις περιπτώσεις α' έως γ'.

Ο διορισμός και η ανάκληση ή αντικατάσταση του εκπροσώπου ή αντιπροσώπου γίνονται εγγράφως ή με ηλεκτρονικά μέσα και υποβάλλονται στην Εταιρεία σαράντα οκτώ (48) τουλάχιστον ώρες πριν από την ορισθείσα ημερομηνία συνεδρίασης της Γενικής Συνέλευσης. Η κοινοποίηση του διορισμού και της ανάκλησης ή της αντικατάστασης αντιπροσώπου δύναται να γίνεται με αποστολή της σχετικής εξουσιοδότησης στο email [dg@domaine-lazaridi.gr](mailto:dg@domaine-lazaridi.gr) ή, σε περίπτωση μετόχων που ταυτοποιούνται μέσω διαμεσολαβητών, μέσω επιβεβαιώσεων ή ειδοποιήσεων των άρθρων 5 και 6 του Κανονισμού (ΕΕ) 2018/1212 που παρέχονται από τους διαμεσολαβητές

#### **Γ. Καταληκτικές ημερομηνίες άσκησης των Δικαιωμάτων Μειοψηφίας μετόχων των παρ. 2, 3, 6 και 7 του άρθρου 141 του Ν. 4548/2018**

Με αίτηση μετόχων, που εκπροσωπούν το ένα εικοστό (1/20) του καταβεβλημένου κεφαλαίου, το Διοικητικό Συμβούλιο υποχρεούται να εγγράψει στην ημερήσια διάταξη Γενικής Συνέλευσης, που έχει ήδη συγκληθεί, πρόσθετα θέματα, αν η σχετική αίτηση περιέλθει στο Διοικητικό Συμβούλιο δεκαπέντε (15) τουλάχιστον ημέρες πριν από τη Γενική Συνέλευση, δηλ. το αργότερο μέχρι 03 Σεπτεμβρίου 2024. Τα πρόσθετα θέματα πρέπει να δημοσιεύονται ή να γνωστοποιούνται, με ευθύνη του Διοικητικού Συμβουλίου, κατά το άρθρο 122 του ν. 4548/2018, επτά (7) τουλάχιστον ημέρες πριν από τη Γενική Συνέλευση, δηλ. το αργότερο μέχρι 11 Σεπτεμβρίου 2024. Η αίτηση για την εγγραφή πρόσθετων θεμάτων στην ημερήσια διάταξη συνοδεύεται από αιτιολόγηση ή από σχέδιο απόφασης προς έγκριση στη Γενική Συνέλευση και η αναθεωρημένη ημερήσια διάταξη δημοσιοποιείται κατά τον ίδιο τρόπο όπως η προηγούμενη ημερήσια διάταξη, δεκατρείς (13) ημέρες πριν από την ημερομηνία της Γενικής Συνέλευσης, δηλ. το αργότερο μέχρι 05 Σεπτεμβρίου 2024 και ταυτόχρονα τίθεται στη διάθεση των μετόχων στο διαδικτυακό τόπο της Εταιρείας, μαζί με την αιτιολόγηση ή το σχέδιο απόφασης που έχει υποβληθεί από τους μετόχους κατά τα προβλεπόμενα στην παράγραφο 4 του άρθρου 123 του ν. 4548/2018. Αν τα θέματα αυτά δεν δημοσιευθούν, οι αιτούντες μέτοχοι δικαιούνται να ζητήσουν την αναβολή της Γενικής Συνέλευσης, σύμφωνα με την παράγραφο 5 και να προβούν οι ίδιοι στη δημοσίευση, κατά τα οριζόμενα στο δεύτερο εδάφιο της παρούσας παραγράφου, με δαπάνη της Εταιρείας.

Μέτοχοι που εκπροσωπούν το ένα εικοστό (1/20) του καταβεβλημένου κεφαλαίου έχουν το δικαίωμα να υποβάλλουν σχέδια αποφάσεων για θέματα που περιλαμβάνονται στην αρχική ή την τυχόν αναθεωρημένη ημερήσια διάταξη Γενικής Συνέλευσης. Η σχετική αίτηση πρέπει να περιέλθει στο Διοικητικό Συμβούλιο επτά (7)

τουλάχιστον ημέρες πριν από την ημερομηνία της Γενικής Συνέλευσης, δηλ. το αργότερο μέχρι 11 Σεπτεμβρίου 2024, τα σχέδια δε αποφάσεων τίθενται στη διάθεση των μετόχων κατά τα οριζόμενα στην παράγραφο 3 του άρθρου 123 του ν. 4548/2018, έξι (6) τουλάχιστον ημέρες πριν από την ημερομηνία της Γενικής Συνέλευσης, δηλ. το αργότερο μέχρι 12 Σεπτεμβρίου 2024.

Ύστερα από αίτηση οποιουδήποτε μετόχου, που υποβάλλεται στην Εταιρεία πέντε (5) τουλάχιστον πλήρεις ημέρες πριν από τη Γενική Συνέλευση, δηλ. το αργότερο μέχρι 12 Σεπτεμβρίου 2024, το Διοικητικό Συμβούλιο υποχρεούται να παρέχει στη Γενική Συνέλευση τις αιτούμενες συγκεκριμένες πληροφορίες για τις υποθέσεις της Εταιρείας, στο μέτρο που αυτές είναι σχετικές με τα θέματα της ημερήσιας διάταξης. Υποχρέωση παροχής πληροφοριών δεν υφίσταται, όταν οι σχετικές πληροφορίες διατίθενται ήδη στο διαδικτυακό τόπο της Εταιρείας, ιδίως με τη μορφή ερωτήσεων και απαντήσεων. Επίσης, με αίτηση μετόχων, που εκπροσωπούν το ένα εικοστό (1/20) του καταβεβλημένου κεφαλαίου, το Διοικητικό Συμβούλιο υποχρεούται να ανακοινώνει στη Γενική Συνέλευση, εφόσον είναι τακτική, τα ποσά που, κατά την τελευταία διετία, καταβλήθηκαν σε κάθε μέλος του Διοικητικού Συμβουλίου ή τους διευθυντές της Εταιρείας, καθώς και κάθε παροχή προς τα πρόσωπα αυτά από οποιαδήποτε αιτία ή σύμβαση της Εταιρείας με αυτούς. Σε όλες τις παραπάνω περιπτώσεις το Διοικητικό Συμβούλιο μπορεί να αρνηθεί την παροχή των πληροφοριών για αποχρώντα ουσιώδη λόγο, ο οποίος αναγράφεται στα πρακτικά. Τέτοιος λόγος μπορεί να είναι, κατά τις περιστάσεις, η εκπροσώπηση των αιτούντων μετόχων στο Διοικητικό Συμβούλιο, σύμφωνα με τα άρθρα 79 ή 80 του ν. 4548/2018. Στις περιπτώσεις της παρούσας παραγράφου το Διοικητικό Συμβούλιο μπορεί να απαντήσει ενιαία σε αιτήσεις μετόχων με το ίδιο περιεχόμενο.

Ύστερα από αίτηση μετόχων, που εκπροσωπούν το ένα δέκατο (1/10) του καταβεβλημένου κεφαλαίου η οποία υποβάλλεται στην Εταιρεία πέντε (5) τουλάχιστον πλήρεις ημέρες πριν από τη Γενική Συνέλευση, δηλ. το αργότερο μέχρι 12 Σεπτεμβρίου 2024, το Διοικητικό Συμβούλιο υποχρεούται να παρέχει στη Γενική Συνέλευση πληροφορίες για την πορεία των εταιρικών υποθέσεων και την περιουσιακή κατάσταση της Εταιρείας. Το Διοικητικό Συμβούλιο μπορεί να αρνηθεί την παροχή των πληροφοριών για αποχρώντα ουσιώδη λόγο, ο οποίος αναγράφεται στα πρακτικά. Τέτοιος λόγος μπορεί να είναι, κατά τις περιστάσεις, η εκπροσώπηση των αιτούντων μετόχων στο Διοικητικό Συμβούλιο σύμφωνα με τα άρθρα 79 ή 80, εφόσον τα αντίστοιχα μέλη του Διοικητικού Συμβουλίου έχουν λάβει τη σχετική πληροφόρηση κατά τρόπο επαρκή.

Σε όλες τις ανωτέρω αναφερόμενες περιπτώσεις οι αιτούντες μέτοχοι οφείλουν να αποδεικνύουν τη μετοχική τους ιδιότητα και, εκτός από τις περιπτώσεις του πρώτου εδαφίου της παραγράφου 3, τον αριθμό των μετοχών που κατέχουν κατά την άσκηση του σχετικού δικαιώματος.

Η απόδειξη της μετοχικής ιδιότητας μπορεί να γίνεται με κάθε νόμιμο μέσο και πάντως βάσει ενημέρωσης που λαμβάνει η Εταιρεία ηλεκτρονικά από την ΕΛ.Κ.Α.Τ. με ηλεκτρονική σύνδεση της Εταιρείας με το Σ.Α.Τ. ή μέσω Συμμετέχοντα του Λογαριασμού Αξιογράφων στο Σ.Α.Τ. ή άλλου διαμεσολαβητή που ενεργεί ως θεματοφύλακας του μετόχου μέσω του οποίου τηρούνται οι μετοχές. Για περαιτέρω πληροφορίες σχετικά με τα δικαιώματα μετόχων μειοψηφίας οι μέτοχοι καλούνται να ανατρέξουν στις διατάξεις του άρθρου 141 του Ν.4548/2018.

Λεπτομερέστερες πληροφορίες σχετικά με τα δικαιώματα μειοψηφίας και τους όρους άσκησής τους είναι διαθέσιμες στην ιστοσελίδα της Εταιρείας ([www.domaine-lazaridi.gr](http://www.domaine-lazaridi.gr)).

#### **Δ. Διαθέσιμα έγγραφα και πληροφορίες**

Οι πληροφορίες των παρ. 3 και 4 του άρθρου 123 του Ν. 4548/2018 και συγκεκριμένα, η Πρόσκληση για τη σύγκληση της Γενικής Συνέλευσης, ο συνολικός αριθμός των μετοχών και των δικαιωμάτων ψήφου που οι μετοχές ενσωματώνουν κατά την ημερομηνία της Πρόσκλησης, τα έντυπα για την άσκηση δικαιώματος ψήφου μέσω αντιπροσώπου, τα έγγραφα που πρόκειται να υποβληθούν στη Γενική Συνέλευση, τα σχέδια αποφάσεων για τα θέματα της προτεινόμενης ημερήσιας διάταξης, καθώς και οι πληροφορίες σχετικά με την άσκηση των δικαιωμάτων μειοψηφίας των παρ. 2, 3, 6 και 7 του άρθρου 141 του ν. 4548/2018 είναι διαθέσιμα σε ηλεκτρονική μορφή στην ιστοσελίδα της Εταιρείας ([www.domaine-lazaridi.gr](http://www.domaine-lazaridi.gr)) και σε έγχαρτη μορφή στο Τμήμα Εξυπηρέτησης Μετόχων της εταιρείας - Υπεύθυνη Εξυπηρέτησης Μετόχων: κα Δέσποινα Γιαηλίδου, Διεύθυνση: Αδριανή Δράμας, Τ.Κ. 66100, τηλ.:2521082348, φαξ: 2521082320, [email:dg@domaine-lazaridi.gr](mailto:dg@domaine-lazaridi.gr). και δύνανται να λαμβάνονται από κάθε μέτοχο με υποβολή αίτησης σύμφωνα με το άρθρο 123 Ν. 4548/2018.

Αδριανή, 28 Αυγούστου 2024

Το Διοικητικό Συμβούλιο

**From:** METLEN ENERGY & METALS A.E.  
**Posted At:** 28 August 2024 10:00  
**Conversation:** Απόκτηση Ιδίων Μετοχών  
**Posted To:** DOLAnnouncements2  
  
**Subject:** Απόκτηση Ιδίων Μετοχών

Δείτε παρακάτω:

[Απόκτηση Ιδίων  
Μετοχών](#)

From: QUEST ΣΥΜΜΕΤΟΧΩΝ Α.Ε.

Posted At: 28 August 2024 10:40

Conversation: Αγορά ιδίων μετοχών

Posted To: DOLAnnouncements2

Subject: Αγορά ιδίων μετοχών

Η Quest Συμμετοχών Α.Ε. γνωστοποιεί ότι σύμφωνα με το άρθρο 49 του Ν 4548/2018 και σύμφωνα με τους όρους του Κανονισμού 2273 / 2003 της Ευρωπαϊκής Επιτροπής και σε εκτέλεση της από 13/06/2024 απόφασης της Τακτικής Γενικής Συνέλευσης των Μετόχων της Εταιρείας και της από 14/06/2024 απόφασης του Διοικητικού Συμβουλίου, προέβη κατά τη διάρκεια της συνεδρίασης της 27/08/2024, μέσω της χρηματιστηριακής εταιρείας «Eurobank Equities», σε αγορά 3.000 ιδίων μετοχών με μέση τιμή κτήσης 5,25 ευρώ και συνολική αξία συναλλαγής 15.749,01 ευρώ.

Μετά και την προαναφερόμενη αγορά, η Εταιρεία κατέχει 1.319.853 ίδιες μετοχές, ποσοστό 1,2309% του συνόλου των μετοχών της Εταιρείας.

**From:** OPTIMA BANK  
**Posted At:** 28 August 2024 11:17  
**Conversation:** ΑΝΑΚΟΙΝΩΣΗ ΡΥΘΜΙΖΟΜΕΝΗΣ ΠΛΗΡΟΦΟΡΙΑΣ ΤΟΥ Ν.  
3556/2007: Γνωστοποίηση συναλλαγών  
**Posted To:** DOLAnnouncements2  
  
**Subject:** ΑΝΑΚΟΙΝΩΣΗ ΡΥΘΜΙΖΟΜΕΝΗΣ ΠΛΗΡΟΦΟΡΙΑΣ ΤΟΥ Ν.  
3556/2007: Γνωστοποίηση συναλλαγών

Δείτε την  
ανακοίνωση.

[Ανακοίνωση](#)



From: AUSTRIACARD HOLDINGS AG  
Posted At: 28 August 2024 11:39  
Conversation: ΗΜΕΡΟΜΗΝΙΑ ΔΗΜΟΣΙΕΥΣΗΣ ΑΠΟΤΕΛΕΣΜΑΤΩΝ Α'  
ΕΞΑΜΗΝΟΥ 2024 ΚΑΙ ΤΗΛΕΔΙΑΣΚΕΨΗ  
Posted To: DOLAnnouncements2  
Subject: ΗΜΕΡΟΜΗΝΙΑ ΔΗΜΟΣΙΕΥΣΗΣ ΑΠΟΤΕΛΕΣΜΑΤΩΝ Α'  
ΕΞΑΜΗΝΟΥ 2024 ΚΑΙ ΤΗΛΕΔΙΑΣΚΕΨΗ

Δείτε την συνημμένη ανακοίνωση.

[ΗΜΕΡΟΜΗΝΙΑ ΔΗΜΟΣΙΕΥΣΗΣ ΕΞΑΜΗΝΟΥ 2024 &  
ΤΗΛΕΔΙΑΣΚΕΨΗ](#)

**From:** METLEN ENERGY & METALS A.E.

**Posted At:** 28 August 2024 12:19

**Conversation:** Η Protergia κρατάει και τον Σεπτέμβριο ίδιες τις τιμές προς όφελος των καταναλωτών απορροφώντας το αυξανόμενο κόστος ενέργειας

**Posted To:** DOLAnnouncements2

**Subject:** Η Protergia κρατάει και τον Σεπτέμβριο ίδιες τις τιμές προς όφελος των καταναλωτών απορροφώντας το αυξανόμενο κόστος ενέργειας

Δείτε παρακάτω:

[Η Protergia κρατάει και τον Σεπτέμβριο ίδιες τις τιμές προς όφελος των καταναλωτών απορροφώντας το αυξανόμενο κόστος ενέργειας](#)

From: METLEN ENERGY & METALS A.E.  
Posted At: 28 August 2024 13:21  
Conversation: Ανακοίνωση ρυθμιζόμενης πληροφορίας N. 3556/2007  
Posted To: DOLAnnouncements2  
Subject: Ανακοίνωση ρυθμιζόμενης πληροφορίας N. 3556/2007

METLEN Energy & Metals A.E.

Ανακοίνωση ρυθμιζόμενης πληροφορίας N. 3556/2007

Η METLEN Energy & Metals A.E. (η «Εταιρεία»), σύμφωνα με τις διατάξεις του Ν. 3556/2007 και του Κανονισμού (ΕΕ) 596/2014 του Ευρωπαϊκού Κοινοβουλίου και του Συμβουλίου για την κατάχρηση της αγοράς, ανακοινώνει, βάσει σχετικής γνωστοποίησης που έλαβε, ότι την 23.08.2024 η εταιρεία MELVET INVESTMENTS LTD, η οποία ελέγχεται από τον Πρόεδρο του Διοικητικού Συμβουλίου και Διευθύνοντα Σύμβουλο της Εταιρείας, κ. Ευάγγελο Μυτιληναίο, προέβη σε αγορά 7.757 κοινών ονομαστικών μετοχών εκδόσεως της Εταιρείας, συνολικής αξίας 270.719,30 ευρώ.

Η εταιρεία MELVET INVESTMENTS LTD έχει στενούς δεσμούς κατά την έννοια του άρθρου 3 παρ. 1 περ (26) του Κανονισμού 596/2014, με τον κ. Ευάγγελο Μυτιληναίο, που ασκεί τον έλεγχο αυτής, καθώς και με το διευθυντικό στέλεχος της Εταιρείας, κ. Φώτιο Σπυράκο, που τελεί διευθυντής της.

**Ομολογιακά Δάνεια Επιχειρήσεων – Οργανωμένη Αγορά (Μη Μετατρέψιμα)**

Πλήθος Εισηγμένων Ομολογιών	Ονομαστική αξία	Τιμή έκδοσης	Σημερινό επιτόκιο	Ημερ. λήξης	Διάρκεια (έτη)	Σημείωση	Τοκομερίδιο		Μον. Διασπ.	Ομόλογα Επιχειρήσεων	Δεδ. Τόκος Αποδ./Λήξη		Κατωτ Τιμή	Ανωτ Τιμή	Τιμή κλεισ. Προηγ. Κλείσιμο-ημ/νία		Όγκος	Αξία Συναλλαγών	Τελευταία εντολή					
							Κοινό	Προτιμησιακό			Δεδ. Τόκος	Αποδ./Λήξη			Τιμή	Προηγ. Κλείσιμο-ημ/νία			Τιμή	Αγορ./ Πώλ.	Ημερομηνία	λαχ έτους	Μεγ έτους	
130,000	1,000.00	1,000.00	6.00	27/02/2029	5	---	2	---	1	INTRALOT Α.Ε. (Μη μετατρέψιμο)	0.5000	5.4350	101.4000	101.5000	101.4614	101.4500	27/08/2024	207,000	210,128.50	101.4000	A	28/08/2024	100.0050	101.9000
320,000	1,000.00	1,000.00	3.40	21/07/2027	7	---	9	---	1	LAMDA DEVELOPMENT Α.Ε. (Μη μετατρέψιμο)	3.6833	3.5050	98.3999	98.4000	98.4000	98.0000	27/08/2024	11,000	10,864.52	94.2100	A	28/08/2024	92.0000	98.4500
200,000	1,000.00	1,000.00	2.10	27/10/2027	7	---	8	---	1	Ο.Π.Α.Π. Α.Ε. (Μη μετατρέψιμο)	7.1750	3.5880	94.5000	94.9990	94.8757	93.9480	27/08/2024	24,000	22,943.59	94.1000	A	28/08/2024	90.5800	96.6000
200,000	1,000.00	1,000.00	1.90	23/03/2028	7	---	7	---	1	ΜΟΤΟΡ ΟΪΛ ΔΙΥΛΙΣΤΗΡΙΑ ΚΟΡΙΝΘΟΥ ΑΕ (Μη μετατρέψιμο)	8.2861	3.6920	93.1001	93.5000	93.4998	93.5300	27/08/2024	84,000	79,017.00	93.0010	A	28/08/2024	90.8477	93.6500
100,000	1,000.00	1,000.00	2.95	11/02/2027	5	---	6	---	1	SAFE BULKERS PARTICIPATIONS PLC (Μη μετατρέψιμο)	1.4750	4.3970	96.0000	96.0000	96.0000	95.7150	27/08/2024	8,000	7,691.80	96.0000	A	28/08/2024	92.0000	97.0000
230,000	1,000.00	1,000.00	4.70	12/07/2029	7	---	5	---	1	LAMDA DEVELOPMENT Α.Ε. (Μη μετατρέψιμο)	6.3972	4.0650	100.6000	101.0000	100.9125	100.9500	27/08/2024	40,000	40,620.89	100.6000	A	28/08/2024	97.0000	101.5000
100,000	1,000.00	1,000.00	4.40	26/07/2029	7	---	5	---	1	CPLP SHIPPING HOLDINGS PLC (Μη μετατρέψιμο)	4.2778	4.1180	---	---	---	99.5780	27/08/2024	---	---	99.4000	A	28/08/2024	95.0948	100.5000
199,375	1,000.00	1,000.00	3.60	12/03/2026	7	---	11	---	1	ΑΕΡΟΠΟΡΙΑ ΑΙΓΑΙΟΥ Α.Ε. (Μη μετατρέψιμο)	17.1000	3.3140	99.4000	99.4500	99.4433	99.4900	27/08/2024	75,000	75,865.00	98.7560	A	28/08/2024	97.1458	99.6000
150,000	1,000.00	1,000.00	2.60	22/10/2026	7	---	10	---	1	ΤΕΡΝΑ ΕΝΕΡΓΕΙΑΚΗ Μ.Α.Ε.Χ. (Μη μετατρέψιμο)	9.3889	3.4340	---	---	---	97.4170	27/08/2024	---	---	96.6002	A	28/08/2024	92.8293	97.9000
500,000	1,000.00	1,000.00	2.75	03/07/2027	7	---	9	---	1	ΓΕΚ ΤΕΡΝΑ Α.Ε. (Μη μετατρέψιμο)	4.4306	4.1320	95.2005	95.4999	95.2011	95.4000	27/08/2024	47,000	45,062.29	95.2004	A	28/08/2024	91.5500	96.0000
200,000	1,000.00	1,000.00	4.25	23/01/2029	5	---	2	---	1	AUTOHELLAS Α.Τ.Ε.Ε. (Μη μετατρέψιμο)	4.4861	4.1650	99.8000	100.5900	99.9148	100.6300	27/08/2024	33,000	33,119.94	99.8000	A	28/08/2024	97.5000	101.0000
120,000	1,000.00	1,000.00	3.95	04/04/2025	7	---	13	---	1	ΓΕΚ ΤΕΡΝΑ Α.Ε. (Μη μετατρέψιμο)	16.2389	3.4560	99.7000	99.9500	99.7663	99.5000	22/08/2024	40,000	40,556.06	99.7100	A	28/08/2024	98.1282	100.1000
100,000	1,000.00	1,000.00	2.70	25/05/2026	5	---	7	---	1	COSTAMARE PARTICIPATIONS PLC (Μη μετατρέψιμο)	7.1250	4.1540	97.0001	97.0001	97.0001	98.0000	26/08/2024	6,000	5,862.76	97.0001	A	28/08/2024	94.2567	99.2686
300,000	1,000.00	1,000.00	2.30	20/07/2028	7	---	7	---	1	ΠΡΟΝΤΕΑ ΑΕΕΑΠ (Μη μετατρέψιμο)	2.4917	4.5690	91.3000	91.3001	91.3000	91.3500	27/08/2024	33,000	30,211.23	91.3000	A	28/08/2024	86.1234	92.3500
150,000	1,000.00	1,000.00	2.65	22/10/2026	5	---	6	---	1	CPLP SHIPPING HOLDINGS PLC (Μη μετατρέψιμο)	9.5694	4.1450	96.1500	96.6000	96.3750	96.5500	27/08/2024	4,000	3,893.28	96.2000	A	28/08/2024	93.0000	96.6000
250,000	1,000.00	1,000.00	2.45	16/11/2028	7	---	6	---	1	ΕΒΑΛΧΑΛΚΟΡ Α.Ε. (Μη μετατρέψιμο)	7.2139	4.0610	92.8000	93.1000	93.1000	92.9000	27/08/2024	41,000	38,433.83	92.8000	A	28/08/2024	88.4206	97.3000
120,000	1,000.00	1,000.00	2.65	06/12/2028	7	---	6	---	1	ΝΟΒΑΛ ΠΡΟΠΕΡΤΥ ΑΕΕΑΠ (Μη μετατρέψιμο)	6.2569	3.9760	94.0000	94.1997	94.0182	94.1800	27/08/2024	32,000	30,284.22	93.8000	A	28/08/2024	88.5000	94.2749
300,000	1,000.00	1,000.00	2.30	14/12/2028	7	---	6	---	1	ΓΕΚ ΤΕΡΝΑ Α.Ε. (Μη μετατρέψιμο)	4.9194	4.4540	90.8000	91.2001	91.1112	91.2210	27/08/2024	9,000	8,244.28	90.8000	A	28/08/2024	86.5021	92.7400

**Σημειώσεις Εταιρικών Ομολόγων**

Ο Όγκος Συναλλαγών υπολογίζεται ως (Τεμάχια) \* (Ονομαστική Τιμή). Η Αξία Συναλλαγών υπολογίζεται ως (Τεμάχια) \* (Ονομαστική Τιμή) \* (Τιμή %) + (Δεδουλευμένοι Τόκοι).

Οι τιμές συναλλαγών των ομολόγων υπολογίζονται ως ποσοστό επί τοις εκατό (%) της ονομαστικής τους τιμής.

Όλα τα ομόλογα έχουν Ονομαστική Αξία εκπεφρασμένη σε Ευρώ (εκτός εάν σημειώνεται διαφορετικά).

**Ομολογιακά Δάνεια Επιχειρήσεων – Οργανωμένη Αγορά (Μη Μετατρέψιμα)**

Πλήθος Εισηγμένων Ομολογιών	Ονομαστική αξία	Τιμή έκδοσης	Σημερινό επιτόκιο	Ημερ. λήξης	Διάρκεια (έτη)	Σημείωση	Τοκομερίδιο		Μον. Διασπ.	Ομόλογα Επιχειρήσεων	Δεδ. Τόκς Αποδ./Λήξη		Κατωτ Τιμή	Ανωτ Τιμή	Τιμή κλεισ. Προηγ.	Κλείσιμο-ημ/νία	Όγκος	Αξία Συναλλαγών	Τελευταία εντολή			Μεγ έτους		
							Κοινό	Προτιμησιακό			Δεδ.	Αποδ.							Λήξη	Τιμή	Αγορ./ Πώλ.		Ημερομηνία	λαχ έτους
100,000	1,000.00	1,000.00	2.80	25/01/2027	5	---	6	---	1	PREMIA A.E. (Μη μετατρέψιμο)	2.8000	5.1840	94.0000	94.0001	94.0000	94.2910	27/08/2024	5,000	4,714.00	94.4004	A	28/08/2024	90.9974	97.8048
500,000	1,000.00	1,000.00	4.00	10/07/2030	7	---	3	---	1	METLEN ENERGY & METALS A.E. (Μη μετατρέψιμο)	5.6667	3.7200	100.4550	100.6000	100.5303	100.5780	27/08/2024	236,000	238,631.37	100.4801	A	28/08/2024	98.3001	101.5000
100,000	1,000.00	1,000.00	5.50	15/12/2028	5	---	2	---	1	IDEAL HOLDINGS A.E. (Μη μετατρέψιμο)	11.3056	4.2970	103.7999	103.8000	103.7999	103.8690	27/08/2024	3,000	3,147.91	103.2500	A	28/08/2024	100.6502	104.1000

**Σημειώσεις Εταιρικών Ομολόγων**

Ο Όγκος Συναλλαγών υπολογίζεται ως (Τεμάχια) \* (Ονομαστική Τιμή). Η Αξία Συναλλαγών υπολογίζεται ως (Τεμάχια) \* (Ονομαστική Τιμή) \* (Τιμή %) + (Δεδουλευμένοι Τόκοι).

Οι τιμές συναλλαγών των ομολόγων υπολογίζονται ως ποσοστό επί τοις εκατό (%) της ονομαστικής τους τιμής.

Όλα τα ομόλογα έχουν Ονομαστική Αξία εκπεφρασμένη σε Ευρώ (εκτός εάν σημειώνεται διαφορετικά).

**Ομόλογα Ελληνικού Δημοσίου**

Πλήθος Εισηγμ. Ομολογιών	Ονομ. αξία	Σημερινό επιτόκιο	Υπολογισμός Δεδουλευμένων	Ημερ/νία Λήξης [1]	Διάρκεια (έτη)	Σημείωση	Ημερομηνία Πληρ.	Αξία τρέχοντος	Μον. Διασπ.	Ομόλογα Ελληνικού Δημοσίου	Κατωτ Τιμή	Ανωτ Τιμή	Τιμή κλεισ.	Προηγ. Κλείσιμο-ημ/νία	Όγκος	Αξία Συναλλαγών	Τελευταία εντολή Αγορ./ Πώλ. Ημερομηνία
3,000,000	1,000.00	4.13	Πργμ/Πργμ	15/06/2054	30	---	15/06	4.13	1	ΟΕΔ-ΣΤΘ-150654-30X-4,125-1,000	---	---	---	---	---	---	---
4,700,000	1,000.00	1.88	Πργμ/Πργμ	04/02/2035	15	---	04/02	1.88	1	ΟΕΔ-ΣΤΘ-040235-15X-1,875-1,000	---	---	---	---	---	---	---
6,000,000	1,000.00	0.75	Πργμ/Πργμ	18/06/2031	10	---	18/06	0.75	1	ΟΕΔ-ΣΤΘ-180631-10X-0,750-1,000	---	---	---	---	---	---	---
3,600,000	1,000.00	3.88	Πργμ/Πργμ	15/06/2028	5	---	15/06	3.88	1	ΟΕΔ-ΣΤΘ-150628-05X-3,875-1,000	---	---	---	---	---	---	---
5,962,747,327	1.00	3.75	Πργμ/Πργμ	30/01/2028	10	---	/02 - 01/02 - 31/	3.75	1	ΟΕΔ-ΣΤΘ-300128-10X-3,750-1,00	---	---	---	85.4610 13/07/2018	---	---	1.0000 A 28/11/2018
7,067,309,386	1.00	3.90	Πργμ/Πργμ	30/01/2033	15	---	/02 - 01/02 - 31/	3.90	1	ΟΕΔ-ΣΤΘ-300133-15X-3,900-1,00	---	---	---	78.6730 13/07/2018	---	---	1.0000 A 28/11/2018
5,622,848,349	1.00	4.00	Πργμ/Πργμ	30/01/2037	19	---	/02 - 01/02 - 31/	4.00	1	ΟΕΔ-ΣΤΘ-300137-19X-4,000-1,00	---	---	---	77.0370 13/07/2018	---	---	1.0000 A 28/11/2018
5,476,770,669	1.00	4.20	Πργμ/Πργμ	30/01/2042	24	---	/02 - 01/02 - 31/	4.20	1	ΟΕΔ-ΣΤΘ-300142-24X-4,200-1,00	---	---	---	77.7640 13/07/2018	---	---	1.0000 A 28/11/2018
4,450,000	1,000.00	3.38	Πργμ/Πργμ	15/06/2034	10	---	15/06	3.38	1	ΟΕΔ-ΣΤΘ-150634-10X-3,375-1,000	---	---	---	---	---	---	---
40,248,141	1.00	4.30	Πργμ/Πργμ	24/02/2025	13	---	24/02	4.30	1	ΟΕΔ-ΣΤΘ-240225-13X-2,000-1,00	---	---	---	10.0000 22/06/2015	---	---	---
59,586,043	1.00	4.30	Πργμ/Πργμ	24/02/2026	14	---	24/02	4.30	1	ΟΕΔ-ΣΤΘ-240226-14X-2,000-1,00	---	---	---	10.0000 22/06/2015	---	---	---
41,118,344	1.00	4.30	Πργμ/Πργμ	24/02/2027	15	---	24/02	4.30	1	ΟΕΔ-ΣΤΘ-240227-15X-2,000-1,00	---	---	---	10.0000 22/06/2015	---	---	---
45,137,734	1.00	4.30	Πργμ/Πργμ	24/02/2028	16	---	24/02	4.30	1	ΟΕΔ-ΣΤΘ-240228-16X-2,000-1,00	---	---	---	10.0000 22/06/2015	---	---	---
61,768,888	1.00	4.30	Πργμ/Πργμ	24/02/2029	17	---	24/02	4.30	1	ΟΕΔ-ΣΤΘ-240229-17X-2,000-1,00	---	---	---	10.0000 22/06/2015	---	---	---
54,567,744	1.00	4.30	Πργμ/Πργμ	24/02/2030	18	---	24/02	4.30	1	ΟΕΔ-ΣΤΘ-240230-18X-2,000-1,00	---	---	---	10.0000 22/06/2015	---	---	---
37,541,515	1.00	4.30	Πργμ/Πργμ	24/02/2031	19	---	24/02	4.30	1	ΟΕΔ-ΣΤΘ-240231-19X-2,000-1,00	---	---	---	10.0000 22/06/2015	---	---	---
37,558,317	1.00	4.30	Πργμ/Πργμ	24/02/2032	20	---	24/02	4.30	1	ΟΕΔ-ΣΤΘ-240232-20X-2,000-1,00	---	---	---	10.0000 22/06/2015	---	---	---
37,473,732	1.00	4.30	Πργμ/Πργμ	24/02/2033	21	---	24/02	4.30	1	ΟΕΔ-ΣΤΘ-240233-21X-2,000-1,00	---	---	---	10.0000 22/06/2015	---	---	---
33,888,293	1.00	4.30	Πργμ/Πργμ	24/02/2034	22	---	24/02	4.30	1	ΟΕΔ-ΣΤΘ-240234-22X-2,000-1,00	---	---	---	10.0000 22/06/2015	---	---	---
35,177,800	1.00	4.30	Πργμ/Πργμ	24/02/2035	23	---	24/02	4.30	1	ΟΕΔ-ΣΤΘ-240235-23X-2,000-1,00	---	---	---	10.0000 22/06/2015	---	---	---
35,547,268	1.00	4.30	Πργμ/Πργμ	24/02/2036	24	---	24/02	4.30	1	ΟΕΔ-ΣΤΘ-240236-24X-2,000-1,00	---	---	---	10.0000 22/06/2015	---	---	---
40,246,306	1.00	4.30	Πργμ/Πργμ	24/02/2037	25	---	24/02	4.30	1	ΟΕΔ-ΣΤΘ-240237-25X-2,000-1,00	---	---	---	10.0000 22/06/2015	---	---	---
37,643,952	1.00	4.30	Πργμ/Πργμ	24/02/2038	26	---	24/02	4.30	1	ΟΕΔ-ΣΤΘ-240238-26X-2,000-1,00	---	---	---	10.0000 22/06/2015	---	---	---
36,977,100	1.00	4.30	Πργμ/Πργμ	24/02/2039	27	---	24/02	4.30	1	ΟΕΔ-ΣΤΘ-240239-27X-2,000-1,00	---	---	---	10.0000 22/06/2015	---	---	---
41,615,000	1.00	4.30	Πργμ/Πργμ	24/02/2040	28	---	24/02	4.30	1	ΟΕΔ-ΣΤΘ-240240-28X-2,000-1,00	---	---	---	10.0000 22/06/2015	---	---	---
42,227,208	1.00	4.30	Πργμ/Πργμ	24/02/2041	29	---	24/02	4.30	1	ΟΕΔ-ΣΤΘ-240241-29X-2,000-1,00	---	---	---	10.0000 22/06/2015	---	---	---
68,288,487	1.00	4.30	Πργμ/Πργμ	24/02/2042	30	---	24/02	4.30	1	ΟΕΔ-ΣΤΘ-240242-30X-2,000-1,00	---	---	---	10.0000 22/06/2015	---	---	---
4,250,000	1,000.00	3.88	Πργμ/Πργμ	12/03/2029	10	---	12/03	3.88	1	ΟΕΔ-ΣΤΘ-120329-10X-3,875-1,000	---	---	---	---	---	100.0000	A 15/10/2019
4,500,000	1,000.00	0.00	Πργμ/Πργμ	12/02/2026	5	---	12/02	0.00	1	ΟΕΔ-ΣΤΘ-120226-05X-0,000-1,000	---	---	---	---	---	---	---
2,209,163	1,000.00	3.38	Πργμ/Πργμ	15/02/2025	7	---	15/02	3.38	1	ΟΕΔ-ΣΤΘ-150225-07X-3,375-1,000	---	---	---	---	---	---	---
964,000	1,000.00	3.25	Πργμ/Πργμ	20/03/2025	6	---	20/03	3.25	1	ΟΕΔ-ΣΤΘ-200325-06X-3,250-1,000	---	---	---	---	---	---	---
2,100,000	1,000.00	3.55	Πργμ/Πργμ	20/03/2026	7	---	20/03	3.55	1	ΟΕΔ-ΣΤΘ-200326-07X-3,550-1,000	---	---	---	---	---	---	---
5,500,000	1,000.00	1.50	Πργμ/Πργμ	18/06/2030	10	---	18/06	1.50	1	ΟΕΔ-ΣΤΘ-180630-10X-1,500-1,000	---	---	---	---	---	---	---
3,500,000	1,000.00	4.38	Πργμ/Πργμ	18/07/2038	15	---	18/07	4.38	1	ΟΕΔ-ΣΤΘ-180738-15X-4,375-1,000	---	---	---	---	---	---	---

**Σημειώσεις Ομολόγων Ελλ. Δημοσίου**

Ο Όγκος Συναλλαγών υπολογίζεται ως (Τεμάχια) \* (Ονομαστική Τιμή). Η Αξία Συναλλαγών υπολογίζεται ως (Τεμάχια) \* (Ονομαστική Τιμή) \* (Τιμή %) + (Δεδουλευμένοι Τόκοι)

Η Αξία του τρέχοντος τοκομεριδίου για τις εκδόσεις Ονομαστικής Αξίας 0,01 ευρώ, αναφέρεται σε Ονομαστική Αξία 100 ευρώ.

FLR (= Floating Interest Rate) Ομόλογο Μεταβλητού Επιτοκίου.

[1] - Η Ημερομηνία Λήξης της τοκοφόρου περιόδου και η Ημερομηνία Πληρωμής του τοκομεριδίου.

**Ομόλογα Ελληνικού Δημοσίου**

Πλήθος Εισηγμ. Ομολογιών	Ονομ. αξία	Σημερινό επιτόκιο	Υπολογισμός Δεδουλευμένων	Ημερ/νία Λήξης [1]	Διάρκεια (έτη)	Σημείωση	Ημερομηνία Πληρ.	Αξία τρέχοντος	Μον. Διαπρ.	Ομόλογα Ελληνικού Δημοσίου	Κατωτ Τιμή	Ανωτ Τιμή	Τιμή κλεισ.	Προηγ. Κλείσιμο-ημ/νία	Όγκος	Αξία Συναλλαγών	Τελευταία εντολή Αγορ./ Πώλ. Ημερομηνία
40,000	1,000.00	4.67	FLR	Πργμ/360	18/09/2024	1	---	18/09 - 19/03	---	1	ΟΕΔ-ΚΥΜ-180924-01X-4,670-1,000	---	---	---	---	---	---
5,364,250	1,000.00	3.25		Πργμ/Πργμ	20/03/2050	30	---	20/03	3.25	1	ΟΕΔ-ΣΤΘ-200350-30X-3,250-1,000	---	---	---	---	---	---
3,924,361	1,000.00	2.00		Πργμ/Πργμ	22/04/2027	7	---	22/04	2.00	1	ΟΕΔ-ΣΤΘ-220427-07X-2,000-1,000	---	---	---	---	---	99.9000 A 22/04/2020
2,500,000	1,000.00	1.88		Πργμ/Πργμ	23/07/2026	7	---	23/07	1.88	1	ΟΕΔ-ΣΤΘ-230726-07X-1,875-1,000	---	---	---	---	---	---
4,900,000	1,000.00	4.25		Πργμ/Πργμ	15/06/2033	10	---	15/06	4.25	1	ΟΕΔ-ΣΤΘ-150633-10X-4,250-1,000	---	---	---	---	---	---
3,500,000	1,000.00	1.88		Πργμ/Πργμ	24/01/2052	30	---	24/01	1.88	1	ΟΕΔ-ΣΤΘ-240152-30X-1,875-1,000	---	---	---	---	---	---
3,700,000	1,000.00	1.75		Πργμ/Πργμ	18/06/2032	10	---	18/06	1.75	1	ΟΕΔ-ΣΤΘ-180632-10X-1,750-1,000	---	---	---	---	---	---
2,200,000	1,000.00	1.13	FLR	Πργμ/360	15/12/2027	5	---	- 15/12 - 15/03 -	---	1	ΟΕΔ-ΚΥΜ-151227-05X-1,130-1,000	---	---	---	---	---	102.1600 A 30/12/2022

**Σημειώσεις Ομολόγων Ελλ. Δημοσίου**

Ο Όγκος Συναλλαγών υπολογίζεται ως (Τεμάχια) \* (Ονομαστική Τιμή). Η Αξία Συναλλαγών υπολογίζεται ως (Τεμάχια) \* (Ονομαστική Τιμή) \* (Τιμή %) + (Δεδουλευμένοι Τόκοι)

Η Αξία του τρέχοντος τοκομεριδίου για τις εκδόσεις Ονομαστικής Αξίας 0,01 ευρώ, αναφέρεται σε Ονομαστική Αξία 100 ευρώ.

FLR (= Floating Interest Rate) Ομόλογο Μεταβλητού Επιτοκίου.

[1] - Η Ημερομηνία Λήξης της τοκοφόρου περιόδου και η Ημερομηνία Πληρωμής του τοκομεριδίου.

**Έντοκα Γραμμάτια & Zero Coupon Ομόλογα Ελληνικού Δημοσίου**

Ημερ/νία	Διάρκειας 13 εβδομάδων									Διάρκειας 26 εβδομάδων									Διάρκειας 52 εβδομάδων								
	Ημερ/νία Λήξης	Αρχικό Επιτόκιο	Πλήθος Εισηγμένων	Όνομ/κή αξία	Τιμή έκδοσης	Τελευταία Τιμή	Συναλλαγή Ημερομηνία	Όγκος Συναλλαγών	Σημ.	Ημερ/νία Λήξης	Αρχικό Επιτόκιο	Πλήθος Εισηγμένων	Όνομ/κή αξία	Τιμή έκδοσης	Τελευταία Τιμή	Συναλλαγή Ημερομηνία	Όγκος Συναλλαγών	Σημ.	Ημερ/νία Λήξης	Αρχικό Επιτόκιο	Πλήθος Εισηγμένων	Όνομ/κή αξία	Τιμή έκδοσης	Τελευταία Τιμή	Συναλλαγή Ημερομηνία	Όγκος Συναλλαγών	Σημ.
08/09/2023	---	---	---	---	---	---	---	---	---	---	---	---	---	---	---	---	---	---	06/09/2024	3.81	812,500	1,000.00	962.90	---	---	---	---
08/12/2023	---	---	---	---	---	---	---	---	---	---	---	---	---	---	---	---	---	---	06/12/2024	3.70	600,000	1,000.00	963.90	---	---	---	---
08/03/2024	---	---	---	---	---	---	---	---	---	---	---	---	---	---	---	---	---	---	07/03/2025	3.73	812,500	1,000.00	963.70	---	---	---	---
07/06/2024	---	---	---	---	---	---	---	---	---	---	---	---	---	---	---	---	---	---	06/06/2025	3.34	600,000	1,000.00	967.30	---	---	---	---



## Ημερήσιο Δελτίο Τιμών

Έτος: 145 Αύξων Αριθμός Συνεδρίασης: 162

Ενότητα 5: Ομόλογα Ελληνικού Δημοσίου Διαπραγματεύσιμα με τη Μέθοδο Εκφώνησης - Αντιφώνησης

Τετάρτη, 28 Αυγούστου, 2024

Ομόλογα σε Κυκλοφορία	Νόμισμα / Ελάχιστη διαπραγ.	Ημερομηνία Πληρ.	Αξία τρέχοντος τοκομεριδίου	Σημείωση	Τοκομερίδιο	Μονάδα διαπίσης	Ημερ/νία Έκδοσης	Διάρκεια (έτη)	Σημερινό επιτόκιο	Υ.Δ.Τ σε ημέρες	Ομόλογα	Τελευταία τιμή προηγ.	Τελευ. Τιμή	Εκφ. τοις μετρητοίς (€) Αγορ. / Πώλ	μετρητοίς (€) Ημερομηνία	Συναλλαγές σε τμχ	Ελάχιστο ζωής	Μέγιστο ζωής	
0	GBP / 10	01/12	0.25	---	67	1	01/12/1928	100	2.5	360	Ε.Κ.Τ.Ε.	---	---	---	---	---	---	---	
103,746	GBP / 10	01/12	0.25	---	65	1	01/12/1930	98	2.5	360	Ε.Κ.Τ.Ε. σειρά	2.27	05/02/1996	2.27	Π	05/02/1996	---	2.27	2.27

## Νομικών Προσώπων και Εταιρειών σε Συνάλλαγμα και Ευρο

## Σημειώσεις Ομολόγων Ελλ. Δημοσίου

Υ.Δ.Τ: Υπολογισμός Δεδουλευμένων Τόκων.

FLR (= Floating Interest Rate) Ομόλογο Μεταβλητού Επιτοκίου.

Η ελάχιστη διαπραγματεύσιμη Ονομαστική Αξία για όλους τους Άυλους Τίτλους του Δημοσίου είναι τα 100 Ευρώ.

(μφρ-0)

**Πίνακας Μελών Χρηματιστηρίου Αθηνών και Μελών ΕΤ.ΕΚ.**

Επωνυμία	Διεύθυνση	Τηλέφωνο	Φαξ	Αγορά Μετοχών			Αγορά Παραγώγων		Μέλη ΕΤ.ΕΚ.	
				Μέλος Αγοράς	Μέλος εξ Αποστάσεως	Ειδικός Διαπρήτης	Διαπρήτης	Ειδικός Διαπρήτης	Γενικό Εκκαθ/στικό	Άμεσο Εκκαθ/στικό
AEONIC SECURITIES C.I.F. P.L.C.	ΛΑΪΟΥ 6, ΓΡ. 301B, ANNA COURT ,	35725337600		a						
ARGUS STOCKBROKERS LTD	25 ΛΕΩΦΟΡΟΣ ΔΗΜΟΣΘΕΝΗ ΣΕΒΕΡΗ 25 ,	0035722717000		a	a		a			
ATHLOS CAPITAL INVESTMENT SERVICES LTD	17 STASINOU AVENUE,BEDIZIA TOWER, 6TH & 7TH FL. ,	35722110777			a					
ATLANTIC SECURITIES LTD	ΠΡΟΔΡΟΜΟΥ 37 37,	0035722445400		a	a					
ΑΧΟΝ ΧΡΗΜΑΤΙΣΤΗΡΙΑΚΗ Α.Ε.Π.Ε.Υ.	ΣΤΑΔΙΟΥ 48 48, ΑΘΗΝΑ	2103363800		a			a			
ΒΕΤΑ ΧΡΗΜΑΤΙΣΤΗΡΙΑΚΗ Α.Ε.Π.Ε.Υ.	Λ.ΑΛΕΞΑΝΔΡΑΣ 29 29 , ΑΘΗΝΑ	210 6478900		a		a	a			a
BNP PARIBAS S.A.	ΛΑΜΨΑΚΟΥ 2 , ΑΘΗΝΑ	2107468525							a	
BOFA SECURITIES EUROPE SA	51 RUE LA BOÏTIE ,	+33 153655555		a	a					
CITIGROUP GLOBAL MARKETS EUROPE AG	REUTERWEG 16 16,	+49 691366-0		a	a					
CITIGROUP GLOBAL MARKETS LIMITED	33 CANADA SQUARE -CANARY WHARF 1,	+44 02079864000		a						
CREDIT SUISSE BANK (EUROPE), S.A.	CALLE AYALA 42, 3A PLANTA-B MADRID ,	+34917916000		a						
CREDIT SUISSE SECURITIES (EUROPE) LIMITED	ONE CABOT SQUARE 1 , LONDON	+44 2078888888		a						
DEUTSCHE BANK AG	GREAT WINCHESTER STREET 1 , LONDON	+44 20 754 54209	00441133361437		a					
EUROBANK EQUITIES ΜΟΝΟΠΡΟΣΩΠΗ Α.Ε.Π.Ε.Υ.	ΦΙΛΕΛΛΗΝΩΝ 10 & ΞΕΝΟΦΩΝΤΟΣ 13 , ΑΘΗΝΑ	2103720425		a		a	a			a
EUROCORP Α.Ε.Π.Ε.Υ.	ΠΛ.ΦΙΛΙΚΗΣ ΕΤΑΙΡΕΙΑΣ 14 14, ΑΘΗΝΑ	2107263600		a			a			a
EUROTRUST ΧΡΗΜΑΤΙΣΤΗΡΙΑΚΗ Α.Ε.Π.Ε.Υ.	ΣΕΒΑΣΤΟΥΠΟΛΕΩΣ 113 113, ΑΘΗΝΑ	2103363100		a						
EUROXX ΧΡΗΜΑΤΙΣΤΗΡΙΑΚΗ Α.Ε.Π.Ε.Υ.	ΠΑΛΑΙΟΛΟΓΟΥ 7, ΧΑΛΑΝΔΡΙ	(210)-6879400	(210)-6879401	a		a	a			a
	ΠΑΛΑΙΟΛΟΓΟΥ 7, ΧΑΛΑΝΔΡΙ	+30 2106879400	210-6879401							
FREEDOM FINANCE EUROPE LTD	ΧΡΗΣΤΑΚΗ ΚΡΑΝΟΥ 20 ,	035725257786		a	a					
GLOBAL CAPITAL SECURITIES & FINANCIAL SERVICES LTD	Λ.ΑΡΧΙΕΠΙΣΚΟΠΟΥ ΜΑΚΑΡΙΟΥ Γ50 50,	0035722710710		a	a					
GREENPOST TRADING EUROPE LTD	KIMONOS 3, ACROPOLIS MANSIONS, 2ND FLOOR, FLAT/OFFICE 202 ,	035722521389		a	a					
HSBC CONTINENTAL EUROPE	Λ.ΜΕΣΣΟΓΕΙΩΝ 109-111 109-111,	2106960000							a	
INDEX ΧΡΗΜΑΤΙΣΤΗΡΙΑΚΗ Α.Ε.Π.Ε.Υ.	ΔΡΑΓΑΤΣΑΝΙΟΥ 6 6, ΑΘΗΝΑ	2103213920		a						
LAIKI FINANCIAL SERVICES LTD	ΛΕΩΦ. ΒΥΡΩΝΟΣ 26, ΛΕΥΚΩΣΙΑ ΚΥΠΡΟΥ	357 22367367	357 22718567		a					
MEGA EQUITY SECURITIES & FINANCIAL SERVICES PUBLIC LTD	ΛΕΩΦ.ΓΡΙΒΑ ΔΙΓΕΝΗ 42-44 42-44,	0035722711711		a	a		a			
MERIT ΧΡΗΜΑΤΙΣΤΗΡΙΑΚΗ Α.Ε.Π.Ε.Υ.	ΣΟΦΟΚΛΕΟΥΣ 5 5, ΑΘΗΝΑ	2141008814		a		a	a			a
MERRILL LYNCH INTERNATIONAL	2 KING EDWARD STREET 2 , LONDON	+44 20276281000		a						
NUNTIUS ΧΡΗΜΑΤΙΣΤΗΡΙΑΚΗ ΜΟΝΟΠΡ.Α.Ε.Π.Ε.Υ	ΔΡΑΓΑΤΣΑΝΙΟΥ 6 6, ΑΘΗΝΑ	2103350599		a			a			
ONE PLUS CAPITAL LIMITED	75 PRODROMOU AVENUE NICOSIA 1307 ,	35722873760		a	a					
PROCHOICE CHRIMATISTIRIAKI LTD	ΛΕΩΦ ΣΠΥΡΟΥ ΚΥΠΡΙΑΝΟΥ 57, ΑΚΙΝΗΤΑ Φ 57,	035724661192		a	a					
SHARELINK SECURITIES & FINANCIAL SERVICES LTD	HOUSE-ΘΕΟΤΟΚΗ 6 ΜΕΓΑΡΟ ΕΛΛΗΝΑ 6 ,	+357 22554200		a			a			
SOCIETE GENERALE S.A.	17 COURS VALMY, CEDEX ,	+157290504		a	a		a			

**Πίνακας Μελών Χρηματιστηρίου Αθηνών και Μελών ΕΤ.ΕΚ.**

Επωνυμία			Αγορά Μετοχών			Αγορά Παραγώγων		Μέλη ΕΤ.ΕΚ.	
Διεύθυνση	Τηλέφωνο	Φαξ	Μέλος Αγοράς	Μέλος εξ Αποστάσεως	Ειδικός Διαπρήτης	Διαπρήτης	Ειδικός Διαπρήτης	Γενικό Εκκαθιστικό	Άμεσο Εκκαθιστικό
<b>SOLIDUS SECURITIES Α.Ε.Π.Ε.Υ.</b>			a			a			a
ΛΟΥΙΖΗΣ ΡΙΑΝΚΟΥΡ 64 64, ΑΘΗΝΑ	2106900600								
<b>THE CYPRUS INVESTMENT &amp; SECURITIES CORPORATION LTD</b>			a	a					
1 AG. PROKOPIΟΥ & POSIDONOS 1ST FLOOR 154,	0035722121700								
<b>UBS EUROPE SE</b>			a	a					
OPERNTURM, BOCKENHEIMER LANDSTRASSE 2-4 ,	496921790								
<b>UBS LIMITED</b>				a					
FINSBURY AVENUE 1 , LONDON	+44 2075687135								
<b>VIGOR FINANCE Α.Ε.Π.Ε.Υ.</b>			a			a	a		
ΨΥΧΑΡΗ 14 , ΝΕΟ ΨΥΧΙΚΟ	2106718400								
<b>Α. ΣΑΡΡΗΣ ΧΡΗΜΑΤΙΣΤΗΡΙΑΚΗ Α.Ε.Π.Ε.Υ</b>			a						
ΔΡΑΓΑΤΣΑΝΙΟΥ 6 6, ΑΘΗΝΑ	2103367700								
<b>ΑΛΦΑ FINANCE ΜΟΝΟΠΡΟΣΩΠΗ ΑΕΠΕΥ</b>			a		a	a	a		a
ΠΑΝΕΠΙΣΤΗΜΙΟΥ 45 5, ΑΘΗΝΑ	2103677400								
<b>ΑΛΦΑ ΤΡΑΠΕΖΑ ΑΝΩΝΥΜΗ ΕΤΑΙΡΙΑ</b>								a	
ΣΤΑΔΙΟΥ 40 , ΑΘΗΝΑ	2103260000								
<b>Γ. Α. ΠΕΡΒΑΝΑΣ ΧΡΗΜΑΤΙΣΤΗΡΙΑΚΗ Α.Ε.Π.Ε.Υ</b>			a						
ΣΟΦΟΚΛΕΟΥΣ 7-9 7-9, ΑΘΗΝΑ	2103727200								
<b>ΕΘΝΙΚΗ ΤΡΑΠΕΖΑ ΤΗΣ ΕΛΛΑΔΟΣ Α.Ε.</b>			a		a	a		a	
ΑΚΑΔΗΜΙΑΣ 68, ΑΘΗΝΑ	(210)-3328817	(210)-3328678							
ΑΙΟΛΟΥ 86, ΑΘΗΝΑ	(210)-3341000	(210)-3228187							
<b>ΕΘΝΙΚΗ ΧΡΗΜΑΤΙΣΤΗΡΙΑΚΗ ΜΟΝΟΠΡΟΣΩΠΗ ΑΕΠΕΥ</b>			a		a	a	a		
ΛΕΩΦΟΡΟΣ ΑΘΗΝΩΝ 128-132 & ΙΦΙΓΕΝΙΑΣ 66, ΑΘΗΝΑ	2103328784								
<b>ΕΛΛΗΝΙΚΗ ΤΡΑΠΕΖΑ (ΕΠΕΝΔΥΣΕΙΣ) ΛΤΔ</b>				a					
ΛΕΩΦ.ΚΥΡΙΑΚΟΥ ΜΑΤΣΗ 31 - ΤΘ 24747 , ΛΕΥΚΩΣΙΑ ΚΥΠΡΟΥ	+357 22500100	357 22500110							
<b>ΕΛΛΗΝΟΑΜΕΡΙΚΑΝΙΚΗ ΧΡΗΜΑΤΙΣΤΗΡΙΑΚΗ ΑΕΠΕΥ</b>			a		a	a			a
ΑΝΔΡΕΑ ΠΑΠΑΝΔΡΕΟΥ 27 27, ΜΑΡΟΥΣΙ	2103311100								
<b>Ι. Χ. ΜΑΥΡΙΚΗΣ ΧΡΗΜΑΤΙΣΤΗΡΙΑΚΗ Α.Ε.Π.Ε.Υ</b>			a						
ΣΟΦΟΚΛΕΟΥΣ 5 5, ΑΘΗΝΑ	2103216730								
<b>ΚΑΠΠΑ ΧΡΗΜΑΤΙΣΤΗΡΙΑΚΗ Α.Ε.Π.Ε.Υ.</b>			a			a			
ΒΑΛΛΩΡΙΤΟΥ 15 15, ΑΘΗΝΑ	2103678600								
<b>ΚΑΡΑΜΑΝΟΦ ΧΡΗΜΑΤΙΣΤΗΡΙΑΚΗ Α.Ε.Π.Ε.Υ.</b>			a						
ΠΛ.ΑΓ.ΘΕΟΔΩΡΩΝ 2 2, ΑΘΗΝΑ	2103212947								
<b>ΚΥΚΛΟΣ ΧΡΗΜΑΤΙΣΤΗΡΙΑΚΗ Α.Ε.Π.Ε.Υ.</b>			a			a			
ΧΑΡΙΛΑΟΥ ΤΡΙΚΟΥΠΗ 6-8-10 39, ΑΘΗΝΑ	2103364300								
<b>ΛΕΩΝ ΔΕΠΟΛΑΣ ΧΡΗΜΑΤΙΣΤΗΡΙΑΚΗ Α.Ε.Π.Ε.Υ.</b>			a		a	a			
ΧΡΗΣΤΟΥ ΛΑΔΑ 1 1, ΑΘΗΝΑ	2103213276 -28								
<b>Ν. ΧΡΥΣΟΧΟΙΔΗΣ ΧΡΗΜΑΤΙΣΤΗΡΙΑΚΗ Α.Ε.Π.Ε.Υ</b>			a			a			a
ΣΟΦΟΚΛΕΟΥΣ 7-9 7-9, ΑΘΗΝΑ	2103213913								
<b>ΠΑΓΚΡΗΤΙΑ ΤΡΑΠΕΖΑ ΑΝΩΝΥΜΗ ΕΤΑΙΡΕΙΑ</b>								a	
ΙΚΑΡΟΥ 5 ,	2810338746								
<b>ΠΑΝΤΕΛΑΚΗΣ ΧΡΗΜΑΤΙΣΤΗΡΙΑΚΗ Α.Ε.Π.Ε.Υ</b>			a		a	a	a		
ΕΘΝΙΚΗΣ ΑΝΤΙΣΤΑΣΕΩΣ 57, ΚΤΙΡΙΟ Β 57, ΧΑΛΑΝΔΡΙ	2106965000								
<b>ΠΕΙΡΑΙΩΣ ΜΟΝΟΠΡΟΣΩΠΗ Α.Ε.Π.Ε.Υ.</b>			a		a	a	a		a
ΣΤΑΔΙΟΥ 10 10, ΑΘΗΝΑ	2103354100								
<b>ΣΤ. ΕΜ. ΛΑΥΡΕΝΤΑΚΗΣ ΧΡΗΜΑΤΙΣΤΗΡΙΑΚΗ Α.Ε.Π.Ε.Υ.</b>			a						
ΣΟΦΟΚΛΕΟΥΣ 7-9 7-9, ΑΘΗΝΑ	2103213336								
<b>ΤΡΑΠΕΖΑ EUROBANK ΑΕ</b>								a	
ΟΘΩΝΟΣ 8 , ΑΘΗΝΑ	2144043907								
<b>ΤΡΑΠΕΖΑ ΟΡΤΙΜΑ BANK Α.Ε.</b>			a		a	a	a	a	
ΑΙΓΙΑΛΕΙΑΣ 32 & ΠΑΡΑΔΕΙΣΟΥ , ΜΑΡΟΥΣΙ	210 8173000								
<b>ΤΡΑΠΕΖΑ ΠΕΙΡΑΙΩΣ ΑΝΩΝΥΜΟΣ ΕΤΑΙΡΕΙΑ</b>			a			a		a	
ΑΜΕΡΙΚΗΣ 4 , ΑΘΗΝΑ	2103335000								

## Πίνακας Μετοχών Υπό Ειδική Διαπραγμάτευση

Χρεόγραφο	Κατηγορία Διαπραγμάτευσης
Ειδικός Διαπραγματευτής	Έναρξη Ειδικής Διαπραγμάτευσης
<b>MLS ΠΛΗΡΟΦΟΡΙΚΗ (ΚΟ)</b>	Κατάσταση σε Αναστολή
ΠΕΙΡΑΙΩΣ ΜΟΝΟΠΡΟΣΩΠΗ Α.Ε.Π.Ε.Υ.	01/08/2019
<b>ALPHA ETF FTSE Athex Large Cap</b>	Διαπραγματεύσιμα Αμοιβαία Κεφάλαια (Δ.Α.Κ.)
ΑΛΦΑ FINANCE ΜΟΝΟΠΡΟΣΩΠΗ ΑΕΠΕΥ	02/01/1900
ΕΘΝΙΚΗ ΧΡΗΜΑΤΙΣΤΗΡΙΑΚΗ ΜΟΝΟΠΡΟΣΩΠΗ ΑΕΠΕΥ	02/01/1900
<b>ALPHA TRUST ΣΥΜΜΕΤΟΧΩΝ (ΚΟ)</b>	Κύρια Αγορά
ΕΥΡΟΒΑΝΚ ΕQUITIES ΜΟΝΟΠΡΟΣΩΠΗ Α.Ε.Π.Ε.Υ.	06/02/2023
ΛΕΩΝ ΔΕΠΟΛΑΣ ΧΡΗΜΑΤΙΣΤΗΡΙΑΚΗ Α.Ε.Π.Ε.Υ.	04/01/2021
<b>ALPHA ΥΠΗΡΕΣΙΩΝ ΣΥΜΜ (ΚΟ)</b>	Κύρια Αγορά
ΕΥΡΟΒΑΝΚ ΕQUITIES ΜΟΝΟΠΡΟΣΩΠΗ Α.Ε.Π.Ε.Υ.	22/10/2006
MERIT ΧΡΗΜΑΤΙΣΤΗΡΙΑΚΗ Α.Ε.Π.Ε.Υ.	03/09/2012
ΑΛΦΑ FINANCE ΜΟΝΟΠΡΟΣΩΠΗ ΑΕΠΕΥ	29/02/2016
ΕΘΝΙΚΗ ΧΡΗΜΑΤΙΣΤΗΡΙΑΚΗ ΜΟΝΟΠΡΟΣΩΠΗ ΑΕΠΕΥ	02/01/1900
ΕΛΛΗΝΟΑΜΕΡΙΚΑΝΙΚΗ ΧΡΗΜΑΤΙΣΤΗΡΙΑΚΗ ΑΕΠΕΥ	25/07/2014
ΛΕΩΝ ΔΕΠΟΛΑΣ ΧΡΗΜΑΤΙΣΤΗΡΙΑΚΗ Α.Ε.Π.Ε.Υ.	04/01/2016
ΠΕΙΡΑΙΩΣ ΜΟΝΟΠΡΟΣΩΠΗ Α.Ε.Π.Ε.Υ.	28/05/2009
<b>ΑΤΤΙΣΑ BANK Α.Τ.Ε. (ΚΟ)</b>	Κύρια Αγορά
ΕΥΡΟXX ΧΡΗΜΑΤΙΣΤΗΡΙΑΚΗ Α.Ε.Π.Ε.Υ.	22/01/2016
<b>AUSTRIACARD (ΚΑ)</b>	Κύρια Αγορά
ΒΕΤΑ ΧΡΗΜΑΤΙΣΤΗΡΙΑΚΗ Α.Ε.Π.Ε.Υ.	23/03/2023
ΕΥΡΟXX ΧΡΗΜΑΤΙΣΤΗΡΙΑΚΗ Α.Ε.Π.Ε.Υ.	10/06/2024
ΠΕΙΡΑΙΩΣ ΜΟΝΟΠΡΟΣΩΠΗ Α.Ε.Π.Ε.Υ.	02/08/2024
<b>AUTOHELLAS (ΚΟ)</b>	Κύρια Αγορά
ΕΥΡΟXX ΧΡΗΜΑΤΙΣΤΗΡΙΑΚΗ Α.Ε.Π.Ε.Υ.	02/07/2018
ΑΛΦΑ FINANCE ΜΟΝΟΠΡΟΣΩΠΗ ΑΕΠΕΥ	01/07/2019
<b>AVE (ΚΟ)</b>	Κύρια Αγορά
ΕΥΡΟXX ΧΡΗΜΑΤΙΣΤΗΡΙΑΚΗ Α.Ε.Π.Ε.Υ.	05/06/2020
<b>BRIQ PROPERTIES (ΚΟ)</b>	Κύρια Αγορά
ΕΥΡΟΒΑΝΚ ΕQUITIES ΜΟΝΟΠΡΟΣΩΠΗ Α.Ε.Π.Ε.Υ.	09/09/2019
ΛΕΩΝ ΔΕΠΟΛΑΣ ΧΡΗΜΑΤΙΣΤΗΡΙΑΚΗ Α.Ε.Π.Ε.Υ.	22/02/2021
ΠΕΙΡΑΙΩΣ ΜΟΝΟΠΡΟΣΩΠΗ Α.Ε.Π.Ε.Υ.	05/02/2024
<b>CENERGY HOLDINGS (ΚΑ)</b>	Κύρια Αγορά
ΕΥΡΟΒΑΝΚ ΕQUITIES ΜΟΝΟΠΡΟΣΩΠΗ Α.Ε.Π.Ε.Υ.	02/01/2016
ΑΛΦΑ FINANCE ΜΟΝΟΠΡΟΣΩΠΗ ΑΕΠΕΥ	02/01/2016
ΠΑΝΤΕΛΑΚΗΣ ΧΡΗΜΑΤΙΣΤΗΡΙΑΚΗ Α.Ε.Π.Ε.Υ.	27/12/2022
ΤΡΑΠΕΖΑ ΟΡΤΙΜΑ BANK Α.Ε.	14/03/2022
<b>CNL CAPITAL (ΚΟ)</b>	Κύρια Αγορά
MERIT ΧΡΗΜΑΤΙΣΤΗΡΙΑΚΗ Α.Ε.Π.Ε.Υ.	01/10/2018
<b>COCA-COLA HBC AG (ΚΟ)</b>	Κύρια Αγορά
ΒΕΤΑ ΧΡΗΜΑΤΙΣΤΗΡΙΑΚΗ Α.Ε.Π.Ε.Υ.	08/03/2021
ΕΘΝΙΚΗ ΧΡΗΜΑΤΙΣΤΗΡΙΑΚΗ ΜΟΝΟΠΡΟΣΩΠΗ ΑΕΠΕΥ	02/01/1900
ΠΕΙΡΑΙΩΣ ΜΟΝΟΠΡΟΣΩΠΗ Α.Ε.Π.Ε.Υ.	04/05/2015
<b>DIMAND (ΚΟ)</b>	Κύρια Αγορά
ΕΥΡΟΒΑΝΚ ΕQUITIES ΜΟΝΟΠΡΟΣΩΠΗ Α.Ε.Π.Ε.Υ.	08/08/2022
ΑΛΦΑ FINANCE ΜΟΝΟΠΡΟΣΩΠΗ ΑΕΠΕΥ	08/08/2022
ΠΑΝΤΕΛΑΚΗΣ ΧΡΗΜΑΤΙΣΤΗΡΙΑΚΗ Α.Ε.Π.Ε.Υ.	15/05/2023
<b>EUROBANK HOLDINGS (ΚΟ)</b>	Κύρια Αγορά
ΕΥΡΟΒΑΝΚ ΕQUITIES ΜΟΝΟΠΡΟΣΩΠΗ Α.Ε.Π.Ε.Υ.	01/06/2012
MERIT ΧΡΗΜΑΤΙΣΤΗΡΙΑΚΗ Α.Ε.Π.Ε.Υ.	06/11/2017
ΑΛΦΑ FINANCE ΜΟΝΟΠΡΟΣΩΠΗ ΑΕΠΕΥ	09/01/2006
ΕΘΝΙΚΗ ΧΡΗΜΑΤΙΣΤΗΡΙΑΚΗ ΜΟΝΟΠΡΟΣΩΠΗ ΑΕΠΕΥ	02/01/1900
ΕΛΛΗΝΟΑΜΕΡΙΚΑΝΙΚΗ ΧΡΗΜΑΤΙΣΤΗΡΙΑΚΗ ΑΕΠΕΥ	25/07/2014
ΛΕΩΝ ΔΕΠΟΛΑΣ ΧΡΗΜΑΤΙΣΤΗΡΙΑΚΗ Α.Ε.Π.Ε.Υ.	30/11/2018
ΠΕΙΡΑΙΩΣ ΜΟΝΟΠΡΟΣΩΠΗ Α.Ε.Π.Ε.Υ.	28/09/2009
<b>FOURLIS ΣΥΜΜΕΤΟΧΩΝ (ΚΟ)</b>	Κύρια Αγορά
ΕΥΡΟΒΑΝΚ ΕQUITIES ΜΟΝΟΠΡΟΣΩΠΗ Α.Ε.Π.Ε.Υ.	01/12/2016
ΠΕΙΡΑΙΩΣ ΜΟΝΟΠΡΟΣΩΠΗ Α.Ε.Π.Ε.Υ.	06/03/2017
<b>HELLENIC ENERGY (ΚΟ)</b>	Κύρια Αγορά
ΕΥΡΟΒΑΝΚ ΕQUITIES ΜΟΝΟΠΡΟΣΩΠΗ Α.Ε.Π.Ε.Υ.	01/11/2023
ΑΛΦΑ FINANCE ΜΟΝΟΠΡΟΣΩΠΗ ΑΕΠΕΥ	07/11/2023
ΕΛΛΗΝΟΑΜΕΡΙΚΑΝΙΚΗ ΧΡΗΜΑΤΙΣΤΗΡΙΑΚΗ ΑΕΠΕΥ	14/09/2015
ΠΕΙΡΑΙΩΣ ΜΟΝΟΠΡΟΣΩΠΗ Α.Ε.Π.Ε.Υ.	20/03/2017
<b>IDEAL HOLDINGS (ΚΟ)</b>	Κύρια Αγορά
ΕΥΡΟΒΑΝΚ ΕQUITIES ΜΟΝΟΠΡΟΣΩΠΗ Α.Ε.Π.Ε.Υ.	07/06/2021
ΠΕΙΡΑΙΩΣ ΜΟΝΟΠΡΟΣΩΠΗ Α.Ε.Π.Ε.Υ.	07/06/2021
<b>INTERCONTINENTAL (ΚΟ)</b>	Κύρια Αγορά
ΛΕΩΝ ΔΕΠΟΛΑΣ ΧΡΗΜΑΤΙΣΤΗΡΙΑΚΗ Α.Ε.Π.Ε.Υ.	03/06/2019

## Πίνακας Μετοχών Υπό Ειδική Διαπραγμάτευση

Χρεόγραφο	Κατηγορία Διαπραγμάτευσης
Ειδικός Διαπραγματευτής	Έναρξη Ειδικής Διαπραγμάτευσης
<b>INTRAKAT (ΚΟ)</b>	<b>Κύρια Αγορά</b>
ΒΕΤΑ ΧΡΗΜΑΤΙΣΤΗΡΙΑΚΗ Α.Ε.Π.Ε.Υ.	04/10/2021
ΠΑΝΤΕΛΑΚΗΣ ΧΡΗΜΑΤΙΣΤΗΡΙΑΚΗ Α.Ε.Π.Ε.Υ.	10/10/2022
<b>JUMBO (ΚΟ)</b>	<b>Κύρια Αγορά</b>
ΒΕΤΑ ΧΡΗΜΑΤΙΣΤΗΡΙΑΚΗ Α.Ε.Π.Ε.Υ.	01/02/2021
EUROBANK EQUITIES ΜΟΝΟΠΡΟΣΩΠΗ Α.Ε.Π.Ε.Υ.	25/05/2020
MERIT ΧΡΗΜΑΤΙΣΤΗΡΙΑΚΗ Α.Ε.Π.Ε.Υ.	06/11/2017
ΠΕΙΡΑΙΩΣ ΜΟΝΟΠΡΟΣΩΠΗ Α.Ε.Π.Ε.Υ.	06/03/2017
<b>LAMDA DEVELOPMENT(ΚΟ)</b>	<b>Κύρια Αγορά</b>
EUROBANK EQUITIES ΜΟΝΟΠΡΟΣΩΠΗ Α.Ε.Π.Ε.Υ.	08/12/2014
ΠΑΝΤΕΛΑΚΗΣ ΧΡΗΜΑΤΙΣΤΗΡΙΑΚΗ Α.Ε.Π.Ε.Υ.	06/11/2017
ΠΕΙΡΑΙΩΣ ΜΟΝΟΠΡΟΣΩΠΗ Α.Ε.Π.Ε.Υ.	29/06/2017
<b>METLEN ENERGY &amp; METALS (ΚΟ)</b>	<b>Κύρια Αγορά</b>
ΒΕΤΑ ΧΡΗΜΑΤΙΣΤΗΡΙΑΚΗ Α.Ε.Π.Ε.Υ.	11/04/2022
EUROBANK EQUITIES ΜΟΝΟΠΡΟΣΩΠΗ Α.Ε.Π.Ε.Υ.	20/09/2017
MERIT ΧΡΗΜΑΤΙΣΤΗΡΙΑΚΗ Α.Ε.Π.Ε.Υ.	25/02/2019
ΑΛΦΑ FINANCE ΜΟΝΟΠΡΟΣΩΠΗ ΑΕΠΕΥ	15/04/2019
ΕΘΝΙΚΗ ΧΡΗΜΑΤΙΣΤΗΡΙΑΚΗ ΜΟΝΟΠΡΟΣΩΠΗ ΑΕΠΕΥ	02/01/1900
ΠΕΙΡΑΙΩΣ ΜΟΝΟΠΡΟΣΩΠΗ Α.Ε.Π.Ε.Υ.	04/05/2015
<b>ORILINA PROPERTIES ΑΕΕΑΠ (ΚΟ)</b>	<b>Κύρια Αγορά</b>
EUROBANK EQUITIES ΜΟΝΟΠΡΟΣΩΠΗ Α.Ε.Π.Ε.Υ.	11/12/2023
ΛΕΩΝ ΔΕΠΟΛΑΣ ΧΡΗΜΑΤΙΣΤΗΡΙΑΚΗ Α.Ε.Π.Ε.Υ.	11/12/2023
<b>PERFORMANCE TECHNOLOGIES (ΚΟ)</b>	<b>Κύρια Αγορά</b>
EUROBANK EQUITIES ΜΟΝΟΠΡΟΣΩΠΗ Α.Ε.Π.Ε.Υ.	22/02/2021
ΠΑΝΤΕΛΑΚΗΣ ΧΡΗΜΑΤΙΣΤΗΡΙΑΚΗ Α.Ε.Π.Ε.Υ.	08/03/2021
<b>PREMIA (ΚΟ)</b>	<b>Κύρια Αγορά</b>
ΒΕΤΑ ΧΡΗΜΑΤΙΣΤΗΡΙΑΚΗ Α.Ε.Π.Ε.Υ.	01/06/2021
ΛΕΩΝ ΔΕΠΟΛΑΣ ΧΡΗΜΑΤΙΣΤΗΡΙΑΚΗ Α.Ε.Π.Ε.Υ.	05/12/2022
ΠΑΝΤΕΛΑΚΗΣ ΧΡΗΜΑΤΙΣΤΗΡΙΑΚΗ Α.Ε.Π.Ε.Υ.	23/12/2021
<b>PROFILE (ΚΟ)</b>	<b>Κύρια Αγορά</b>
ΠΑΝΤΕΛΑΚΗΣ ΧΡΗΜΑΤΙΣΤΗΡΙΑΚΗ Α.Ε.Π.Ε.Υ.	01/07/2019
ΤΡΑΠΕΖΑ ΟΡΤΙΜΑ BANK Α.Ε.	03/04/2023
<b>QUALITY &amp; RELIABILITY (ΚΟ)</b>	<b>Κύρια Αγορά</b>
ΤΡΑΠΕΖΑ ΟΡΤΙΜΑ BANK Α.Ε.	03/01/2023
<b>QUEST ΣΥΜΜΕΤΟΧΩΝ (ΚΟ)</b>	<b>Κύρια Αγορά</b>
ΒΕΤΑ ΧΡΗΜΑΤΙΣΤΗΡΙΑΚΗ Α.Ε.Π.Ε.Υ.	26/03/2018
EUROBANK EQUITIES ΜΟΝΟΠΡΟΣΩΠΗ Α.Ε.Π.Ε.Υ.	28/01/2019
<b>SPACE HELLAS (ΚΟ)</b>	<b>Κύρια Αγορά</b>
MERIT ΧΡΗΜΑΤΙΣΤΗΡΙΑΚΗ Α.Ε.Π.Ε.Υ.	09/12/2022
<b>TITAN CEMENT (ΚΑ)</b>	<b>Κύρια Αγορά</b>
ΒΕΤΑ ΧΡΗΜΑΤΙΣΤΗΡΙΑΚΗ Α.Ε.Π.Ε.Υ.	01/02/2021
EUROBANK EQUITIES ΜΟΝΟΠΡΟΣΩΠΗ Α.Ε.Π.Ε.Υ.	06/11/2019
ΠΕΙΡΑΙΩΣ ΜΟΝΟΠΡΟΣΩΠΗ Α.Ε.Π.Ε.Υ.	18/01/2021
<b>TRADE ESTATES ΑΕΕΑΠ (ΚΟ)</b>	<b>Κύρια Αγορά</b>
EUROBANK EQUITIES ΜΟΝΟΠΡΟΣΩΠΗ Α.Ε.Π.Ε.Υ.	10/11/2023
EUROBANK EQUITIES ΜΟΝΟΠΡΟΣΩΠΗ Α.Ε.Π.Ε.Υ.	08/11/2023
ΠΑΝΤΕΛΑΚΗΣ ΧΡΗΜΑΤΙΣΤΗΡΙΑΚΗ Α.Ε.Π.Ε.Υ.	08/11/2023
ΠΑΝΤΕΛΑΚΗΣ ΧΡΗΜΑΤΙΣΤΗΡΙΑΚΗ Α.Ε.Π.Ε.Υ.	10/11/2023
<b>VIOHALCO SA/NV (ΚΑ)</b>	<b>Κύρια Αγορά</b>
EUROBANK EQUITIES ΜΟΝΟΠΡΟΣΩΠΗ Α.Ε.Π.Ε.Υ.	04/03/2014
MERIT ΧΡΗΜΑΤΙΣΤΗΡΙΑΚΗ Α.Ε.Π.Ε.Υ.	17/03/2014
ΑΛΦΑ FINANCE ΜΟΝΟΠΡΟΣΩΠΗ ΑΕΠΕΥ	11/03/2008
<b>ΑΒΑΞ Α.Ε. (ΚΟ)</b>	<b>Κύρια Αγορά</b>
EUROBANK EQUITIES ΜΟΝΟΠΡΟΣΩΠΗ Α.Ε.Π.Ε.Υ.	14/12/2015
ΠΕΙΡΑΙΩΣ ΜΟΝΟΠΡΟΣΩΠΗ Α.Ε.Π.Ε.Υ.	01/02/2021
ΤΡΑΠΕΖΑ ΟΡΤΙΜΑ BANK Α.Ε.	04/09/2023
<b>ΑΔΜΗΕ ΣΥΜΜΕΤΟΧΩΝ Α.Ε. (ΚΟ)</b>	<b>Κύρια Αγορά</b>
EUROBANK EQUITIES ΜΟΝΟΠΡΟΣΩΠΗ Α.Ε.Π.Ε.Υ.	24/05/2021
ΕΛΛΗΝΟΑΜΕΡΙΚΑΝΙΚΗ ΧΡΗΜΑΤΙΣΤΗΡΙΑΚΗ ΑΕΠΕΥ	09/03/2020
ΠΕΙΡΑΙΩΣ ΜΟΝΟΠΡΟΣΩΠΗ Α.Ε.Π.Ε.Υ.	29/06/2017
<b>ΑΕΡΟΠΟΡΙΑ ΑΙΓΑΙΟΥ (ΚΟ)</b>	<b>Κύρια Αγορά</b>
EUROBANK EQUITIES ΜΟΝΟΠΡΟΣΩΠΗ Α.Ε.Π.Ε.Υ.	22/09/2020
<b>ΑΛΟΥΜΥΛ (ΚΟ)</b>	<b>Κύρια Αγορά</b>
ΠΕΙΡΑΙΩΣ ΜΟΝΟΠΡΟΣΩΠΗ Α.Ε.Π.Ε.Υ.	31/07/2023
<b>ΑΝΔΡΟΜΕΔΑ ΑΕΕΧ (ΚΟ)</b>	<b>Κύρια Αγορά</b>
ΒΕΤΑ ΧΡΗΜΑΤΙΣΤΗΡΙΑΚΗ Α.Ε.Π.Ε.Υ.	15/02/2021
ΤΡΑΠΕΖΑ ΟΡΤΙΜΑ BANK Α.Ε.	03/04/2023

## Πίνακας Μετοχών Υπό Ειδική Διαπραγμάτευση

Χρεόγραφο	Κατηγορία Διαπραγμάτευσης
Ειδικός Διαπραγματευτής	Έναρξη Ειδικής Διαπραγμάτευσης
<b>ΓΕΚ ΤΕΡΝΑ (ΚΟ)</b>	<b>Κύρια Αγορά</b>
ΒΕΤΑ ΧΡΗΜΑΤΙΣΤΗΡΙΑΚΗ Α.Ε.Π.Ε.Υ.	08/03/2021
ΕΥΡΟΒΑΝΚ ΕQUITIES ΜΟΝΟΠΡΟΣΩΠΗ Α.Ε.Π.Ε.Υ.	24/05/2021
ΠΕΙΡΑΙΩΣ ΜΟΝΟΠΡΟΣΩΠΗ Α.Ε.Π.Ε.Υ.	29/08/2019
<b>ΔΕΗ (ΚΟ)</b>	<b>Κύρια Αγορά</b>
ΒΕΤΑ ΧΡΗΜΑΤΙΣΤΗΡΙΑΚΗ Α.Ε.Π.Ε.Υ.	01/02/2021
ΕΥΡΟΒΑΝΚ ΕQUITIES ΜΟΝΟΠΡΟΣΩΠΗ Α.Ε.Π.Ε.Υ.	22/10/2006
MERIT ΧΡΗΜΑΤΙΣΤΗΡΙΑΚΗ Α.Ε.Π.Ε.Υ.	06/11/2017
ΑΛΦΑ FINANCE ΜΟΝΟΠΡΟΣΩΠΗ ΑΕΠΕΥ	09/01/2006
ΕΘΝΙΚΗ ΧΡΗΜΑΤΙΣΤΗΡΙΑΚΗ ΜΟΝΟΠΡΟΣΩΠΗ ΑΕΠΕΥ	02/01/1900
ΕΛΛΗΝΟΑΜΕΡΙΚΑΝΙΚΗ ΧΡΗΜΑΤΙΣΤΗΡΙΑΚΗ ΑΕΠΕΥ	01/09/2014
ΠΕΙΡΑΙΩΣ ΜΟΝΟΠΡΟΣΩΠΗ Α.Ε.Π.Ε.Υ.	28/09/2009
<b>ΔΙΕΘΝΗΣ ΑΕΡΟΛΙΜΕΝΑΣ ΑΘΗΝΩΝ(ΚΟ)</b>	<b>Κύρια Αγορά</b>
ΠΕΙΡΑΙΩΣ ΜΟΝΟΠΡΟΣΩΠΗ Α.Ε.Π.Ε.Υ.	03/06/2024
<b>ΕΘΝΙΚΗ ΤΡΑΠΕΖΑ (ΚΟ)</b>	<b>Κύρια Αγορά</b>
ΕΥΡΟΒΑΝΚ ΕQUITIES ΜΟΝΟΠΡΟΣΩΠΗ Α.Ε.Π.Ε.Υ.	22/10/2006
MERIT ΧΡΗΜΑΤΙΣΤΗΡΙΑΚΗ Α.Ε.Π.Ε.Υ.	03/09/2012
ΑΛΦΑ FINANCE ΜΟΝΟΠΡΟΣΩΠΗ ΑΕΠΕΥ	09/01/2006
ΕΘΝΙΚΗ ΧΡΗΜΑΤΙΣΤΗΡΙΑΚΗ ΜΟΝΟΠΡΟΣΩΠΗ ΑΕΠΕΥ	02/01/1900
ΕΛΛΗΝΟΑΜΕΡΙΚΑΝΙΚΗ ΧΡΗΜΑΤΙΣΤΗΡΙΑΚΗ ΑΕΠΕΥ	25/07/2014
ΛΕΩΝ ΔΕΠΟΛΑΣ ΧΡΗΜΑΤΙΣΤΗΡΙΑΚΗ Α.Ε.Π.Ε.Υ.	20/05/2015
ΠΕΙΡΑΙΩΣ ΜΟΝΟΠΡΟΣΩΠΗ Α.Ε.Π.Ε.Υ.	08/09/2008
<b>ΕΚΤΕΡ (ΚΟ)</b>	<b>Κύρια Αγορά</b>
ΒΕΤΑ ΧΡΗΜΑΤΙΣΤΗΡΙΑΚΗ Α.Ε.Π.Ε.Υ.	26/09/2022
ΕΥΡΟΒΑΝΚ ΕQUITIES ΜΟΝΟΠΡΟΣΩΠΗ Α.Ε.Π.Ε.Υ.	16/10/2017
ΛΕΩΝ ΔΕΠΟΛΑΣ ΧΡΗΜΑΤΙΣΤΗΡΙΑΚΗ Α.Ε.Π.Ε.Υ.	21/05/2018
<b>ΕΛΑΣΤΡΟΝ (ΚΟ)</b>	<b>Κύρια Αγορά</b>
ΛΕΩΝ ΔΕΠΟΛΑΣ ΧΡΗΜΑΤΙΣΤΗΡΙΑΚΗ Α.Ε.Π.Ε.Υ.	20/02/2017
<b>ΕΛΒΑΛΧΑΛΚΟΡ (ΚΟ)</b>	<b>Κύρια Αγορά</b>
ΒΕΤΑ ΧΡΗΜΑΤΙΣΤΗΡΙΑΚΗ Α.Ε.Π.Ε.Υ.	09/01/2023
ΕΥΡΟΒΑΝΚ ΕQUITIES ΜΟΝΟΠΡΟΣΩΠΗ Α.Ε.Π.Ε.Υ.	07/05/2018
ΑΛΦΑ FINANCE ΜΟΝΟΠΡΟΣΩΠΗ ΑΕΠΕΥ	07/05/2018
<b>ΕΛΛΑΚΤΩΡ (ΚΟ)</b>	<b>Κύρια Αγορά</b>
ΕΥΡΟΒΑΝΚ ΕQUITIES ΜΟΝΟΠΡΟΣΩΠΗ Α.Ε.Π.Ε.Υ.	01/06/2012
ΕΥΡΟΧΧ ΧΡΗΜΑΤΙΣΤΗΡΙΑΚΗ Α.Ε.Π.Ε.Υ.	24/09/2018
ΑΛΦΑ FINANCE ΜΟΝΟΠΡΟΣΩΠΗ ΑΕΠΕΥ	18/03/2019
ΕΘΝΙΚΗ ΧΡΗΜΑΤΙΣΤΗΡΙΑΚΗ ΜΟΝΟΠΡΟΣΩΠΗ ΑΕΠΕΥ	02/01/1900
ΠΕΙΡΑΙΩΣ ΜΟΝΟΠΡΟΣΩΠΗ Α.Ε.Π.Ε.Υ.	22/10/2018
<b>ΕΛΛΗΝ ΧΡΗΜΑΤΙΣΤΗΡΙΑ Χ.Α. (ΚΟ)</b>	<b>Κύρια Αγορά</b>
ΕΘΝΙΚΗ ΧΡΗΜΑΤΙΣΤΗΡΙΑΚΗ ΜΟΝΟΠΡΟΣΩΠΗ ΑΕΠΕΥ	02/01/1900
ΕΛΛΗΝΟΑΜΕΡΙΚΑΝΙΚΗ ΧΡΗΜΑΤΙΣΤΗΡΙΑΚΗ ΑΕΠΕΥ	01/09/2014
ΠΕΙΡΑΙΩΣ ΜΟΝΟΠΡΟΣΩΠΗ Α.Ε.Π.Ε.Υ.	04/05/2015
<b>ΕΛΤΟΝ (ΚΟ)</b>	<b>Κύρια Αγορά</b>
ΤΡΑΠΕΖΑ ΟΡΤΙΜΑ BANK Α.Ε.	30/01/2023
<b>ΕΥΔΑΠ (ΚΟ)</b>	<b>Κύρια Αγορά</b>
ΕΥΡΟΒΑΝΚ ΕQUITIES ΜΟΝΟΠΡΟΣΩΠΗ Α.Ε.Π.Ε.Υ.	10/06/2019
ΑΛΦΑ FINANCE ΜΟΝΟΠΡΟΣΩΠΗ ΑΕΠΕΥ	27/01/2020
<b>ΕΥΡΩΣΥΜΒΟΥΛΟΙ (ΚΟ)</b>	<b>Κύρια Αγορά</b>
ΕΥΡΟΒΑΝΚ ΕQUITIES ΜΟΝΟΠΡΟΣΩΠΗ Α.Ε.Π.Ε.Υ.	22/07/2014
ΤΡΑΠΕΖΑ ΟΡΤΙΜΑ BANK Α.Ε.	01/02/2023
<b>ΙΝΤΕΡΓΟΥΝΤ-ΞΥΛΕΜΠΟΡΙΑ (ΚΟ)</b>	<b>Κύρια Αγορά</b>
ΕΥΡΟΒΑΝΚ ΕQUITIES ΜΟΝΟΠΡΟΣΩΠΗ Α.Ε.Π.Ε.Υ.	05/07/2021
ΠΑΝΤΕΛΑΚΗΣ ΧΡΗΜΑΤΙΣΤΗΡΙΑΚΗ Α.Ε.Π.Ε.Υ.	01/07/2021
<b>ΙΝΤΕΡΛΑΪΦ (ΚΟ)</b>	<b>Κύρια Αγορά</b>
ΠΕΙΡΑΙΩΣ ΜΟΝΟΠΡΟΣΩΠΗ Α.Ε.Π.Ε.Υ.	22/01/2024
<b>ΚΛΟΥΚΙΝΑΣ - ΛΑΠΠΑΣ (ΚΟ)</b>	<b>Κύρια Αγορά</b>
ΤΡΑΠΕΖΑ ΟΡΤΙΜΑ BANK Α.Ε.	02/01/2023
<b>ΚΛΩΣΤ/ΡΓΙΑ ΝΑΥΠΛΑΚΤΟΥ (ΚΟ)</b>	<b>Κύρια Αγορά</b>
ΤΡΑΠΕΖΑ ΟΡΤΙΜΑ BANK Α.Ε.	29/01/2024
<b>ΚΡΙ - ΚΡΙ (ΚΟ)</b>	<b>Κύρια Αγορά</b>
ΕΥΡΟΒΑΝΚ ΕQUITIES ΜΟΝΟΠΡΟΣΩΠΗ Α.Ε.Π.Ε.Υ.	07/05/2018
ΠΕΙΡΑΙΩΣ ΜΟΝΟΠΡΟΣΩΠΗ Α.Ε.Π.Ε.Υ.	11/12/2023
<b>ΛΑΜΨΑ (ΚΟ)</b>	<b>Κύρια Αγορά</b>
ΛΕΩΝ ΔΕΠΟΛΑΣ ΧΡΗΜΑΤΙΣΤΗΡΙΑΚΗ Α.Ε.Π.Ε.Υ.	16/01/2017
<b>ΜΟΤΟΔΥΝΑΜΙΚΗ (ΚΟ)</b>	<b>Κύρια Αγορά</b>
ΑΛΦΑ FINANCE ΜΟΝΟΠΡΟΣΩΠΗ ΑΕΠΕΥ	12/08/2024
ΤΡΑΠΕΖΑ ΟΡΤΙΜΑ BANK Α.Ε.	25/08/2023

## Πίνακας Μετοχών Υπό Ειδική Διαπραγμάτευση

Χρεόγραφο	Κατηγορία Διαπραγμάτευσης
Ειδικός Διαπραγματευτής	Έναρξη Ειδικής Διαπραγμάτευσης
<b>ΜΟΤΟΡ ΟΙΛ (ΚΟ)</b>	<b>Κύρια Αγορά</b>
ΒΕΤΑ ΧΡΗΜΑΤΙΣΤΗΡΙΑΚΗ Α.Ε.Π.Ε.Υ.	08/03/2021
ΕΥΡΟΒΑΝΚ ΕQUITIES ΜΟΝΟΠΡΟΣΩΠΗ Α.Ε.Π.Ε.Υ.	22/10/2006
MERIT ΧΡΗΜΑΤΙΣΤΗΡΙΑΚΗ Α.Ε.Π.Ε.Υ.	25/02/2019
ΕΘΝΙΚΗ ΧΡΗΜΑΤΙΣΤΗΡΙΑΚΗ ΜΟΝΟΠΡΟΣΩΠΗ ΑΕΠΕΥ	02/01/1900
ΛΕΩΝ ΔΕΠΟΛΑΣ ΧΡΗΜΑΤΙΣΤΗΡΙΑΚΗ Α.Ε.Π.Ε.Υ.	01/04/2019
ΠΕΙΡΑΙΩΣ ΜΟΝΟΠΡΟΣΩΠΗ Α.Ε.Π.Ε.Υ.	04/05/2015
<b>ΜΠΛΕ ΚΕΔΡΟΣ (ΚΟ)</b>	<b>Κύρια Αγορά</b>
ΤΡΑΠΕΖΑ ΟΡΤΙΜΑ BANK Α.Ε.	16/10/2023
ΤΡΑΠΕΖΑ ΟΡΤΙΜΑ BANK Α.Ε.	08/11/2023
<b>ΝΟΒΑ ΠΡΟΠΕΡΤΥ ΑΕΕΑΠ (ΚΟ)</b>	<b>Κύρια Αγορά</b>
ΑΛΦΑ FINANCE ΜΟΝΟΠΡΟΣΩΠΗ ΑΕΠΕΥ	05/06/2024
ΠΕΙΡΑΙΩΣ ΜΟΝΟΠΡΟΣΩΠΗ Α.Ε.Π.Ε.Υ.	05/06/2024
<b>ΟΛΠ (ΚΟ)</b>	<b>Κύρια Αγορά</b>
ΕΥΡΟΒΑΝΚ ΕQUITIES ΜΟΝΟΠΡΟΣΩΠΗ Α.Ε.Π.Ε.Υ.	06/02/2019
<b>ΟΠΑΠ (ΚΟ)</b>	<b>Κύρια Αγορά</b>
ΕΥΡΟΒΑΝΚ ΕQUITIES ΜΟΝΟΠΡΟΣΩΠΗ Α.Ε.Π.Ε.Υ.	22/10/2006
MERIT ΧΡΗΜΑΤΙΣΤΗΡΙΑΚΗ Α.Ε.Π.Ε.Υ.	20/03/2017
ΑΛΦΑ FINANCE ΜΟΝΟΠΡΟΣΩΠΗ ΑΕΠΕΥ	09/01/2006
ΕΘΝΙΚΗ ΧΡΗΜΑΤΙΣΤΗΡΙΑΚΗ ΜΟΝΟΠΡΟΣΩΠΗ ΑΕΠΕΥ	02/01/1900
ΕΛΛΗΝΟΑΜΕΡΙΚΑΝΙΚΗ ΧΡΗΜΑΤΙΣΤΗΡΙΑΚΗ ΑΕΠΕΥ	25/07/2014
ΠΕΙΡΑΙΩΣ ΜΟΝΟΠΡΟΣΩΠΗ Α.Ε.Π.Ε.Υ.	04/05/2015
<b>ΟΤΕ (ΚΟ)</b>	<b>Κύρια Αγορά</b>
ΕΥΡΟΒΑΝΚ ΕQUITIES ΜΟΝΟΠΡΟΣΩΠΗ Α.Ε.Π.Ε.Υ.	22/10/2006
MERIT ΧΡΗΜΑΤΙΣΤΗΡΙΑΚΗ Α.Ε.Π.Ε.Υ.	20/03/2017
ΑΛΦΑ FINANCE ΜΟΝΟΠΡΟΣΩΠΗ ΑΕΠΕΥ	09/01/2006
ΕΘΝΙΚΗ ΧΡΗΜΑΤΙΣΤΗΡΙΑΚΗ ΜΟΝΟΠΡΟΣΩΠΗ ΑΕΠΕΥ	02/01/1900
ΕΛΛΗΝΟΑΜΕΡΙΚΑΝΙΚΗ ΧΡΗΜΑΤΙΣΤΗΡΙΑΚΗ ΑΕΠΕΥ	25/07/2014
ΛΕΩΝ ΔΕΠΟΛΑΣ ΧΡΗΜΑΤΙΣΤΗΡΙΑΚΗ Α.Ε.Π.Ε.Υ.	20/04/2015
ΠΕΙΡΑΙΩΣ ΜΟΝΟΠΡΟΣΩΠΗ Α.Ε.Π.Ε.Υ.	08/09/2008
<b>ΠΑΠΟΥΤΣΑΝΗΣ (ΚΟ)</b>	<b>Κύρια Αγορά</b>
ΒΕΤΑ ΧΡΗΜΑΤΙΣΤΗΡΙΑΚΗ Α.Ε.Π.Ε.Υ.	25/11/2013
ΑΛΦΑ FINANCE ΜΟΝΟΠΡΟΣΩΠΗ ΑΕΠΕΥ	19/11/2018
<b>ΠΕΙΡΑΙΩΣ FINANCIAL HOLD (ΚΟ)</b>	<b>Κύρια Αγορά</b>
ΕΥΡΟΒΑΝΚ ΕQUITIES ΜΟΝΟΠΡΟΣΩΠΗ Α.Ε.Π.Ε.Υ.	22/10/2006
ΕΥΡΟΧΧ ΧΡΗΜΑΤΙΣΤΗΡΙΑΚΗ Α.Ε.Π.Ε.Υ.	15/02/2016
MERIT ΧΡΗΜΑΤΙΣΤΗΡΙΑΚΗ Α.Ε.Π.Ε.Υ.	16/09/2013
ΑΛΦΑ FINANCE ΜΟΝΟΠΡΟΣΩΠΗ ΑΕΠΕΥ	15/04/2019
ΕΘΝΙΚΗ ΧΡΗΜΑΤΙΣΤΗΡΙΑΚΗ ΜΟΝΟΠΡΟΣΩΠΗ ΑΕΠΕΥ	02/01/1900
ΕΛΛΗΝΟΑΜΕΡΙΚΑΝΙΚΗ ΧΡΗΜΑΤΙΣΤΗΡΙΑΚΗ ΑΕΠΕΥ	25/07/2014
ΛΕΩΝ ΔΕΠΟΛΑΣ ΧΡΗΜΑΤΙΣΤΗΡΙΑΚΗ Α.Ε.Π.Ε.Υ.	30/11/2018
ΠΕΙΡΑΙΩΣ ΜΟΝΟΠΡΟΣΩΠΗ Α.Ε.Π.Ε.Υ.	16/02/2009
<b>ΠΕΤΡΟΠΟΥΛΟΣ ΠΕΤΡΟΣ (ΚΟ)</b>	<b>Κύρια Αγορά</b>
ΕΥΡΟΒΑΝΚ ΕQUITIES ΜΟΝΟΠΡΟΣΩΠΗ Α.Ε.Π.Ε.Υ.	01/04/2019
ΠΑΝΤΕΛΑΚΗΣ ΧΡΗΜΑΤΙΣΤΗΡΙΑΚΗ Α.Ε.Π.Ε.Υ.	16/03/2020
<b>ΠΛΑΣΤΙΚΑ ΘΡΑΚΗΣ (ΚΟ)</b>	<b>Κύρια Αγορά</b>
ΑΛΦΑ FINANCE ΜΟΝΟΠΡΟΣΩΠΗ ΑΕΠΕΥ	26/03/2018
ΛΕΩΝ ΔΕΠΟΛΑΣ ΧΡΗΜΑΤΙΣΤΗΡΙΑΚΗ Α.Ε.Π.Ε.Υ.	28/03/2024
ΠΕΙΡΑΙΩΣ ΜΟΝΟΠΡΟΣΩΠΗ Α.Ε.Π.Ε.Υ.	02/04/2024
<b>ΡΕΒΟΙΑ (ΚΟ)</b>	<b>Κύρια Αγορά</b>
ΒΕΤΑ ΧΡΗΜΑΤΙΣΤΗΡΙΑΚΗ Α.Ε.Π.Ε.Υ.	26/06/2023
ΤΡΑΠΕΖΑ ΟΡΤΙΜΑ BANK Α.Ε.	15/04/2024
<b>ΣΑΡΑΝΤΗΣ ΓΡ. (ΚΟ)</b>	<b>Κύρια Αγορά</b>
ΒΕΤΑ ΧΡΗΜΑΤΙΣΤΗΡΙΑΚΗ Α.Ε.Π.Ε.Υ.	14/05/2012
ΕΥΡΟΒΑΝΚ ΕQUITIES ΜΟΝΟΠΡΟΣΩΠΗ Α.Ε.Π.Ε.Υ.	24/10/2016
ΠΕΙΡΑΙΩΣ ΜΟΝΟΠΡΟΣΩΠΗ Α.Ε.Π.Ε.Υ.	02/04/2024
<b>ΣΙΔΑΜΑ ΜΕΤΑΛΛΟΥΡΓΙΚΗ (ΚΟ)</b>	<b>Κύρια Αγορά</b>
ΤΡΑΠΕΖΑ ΟΡΤΙΜΑ BANK Α.Ε.	25/05/2023
<b>ΤΕΡΝΑ ΕΝΕΡΓΕΙΑΚΗ (ΚΟ)</b>	<b>Κύρια Αγορά</b>
ΕΥΡΟΒΑΝΚ ΕQUITIES ΜΟΝΟΠΡΟΣΩΠΗ Α.Ε.Π.Ε.Υ.	24/05/2021
ΠΕΙΡΑΙΩΣ ΜΟΝΟΠΡΟΣΩΠΗ Α.Ε.Π.Ε.Υ.	09/12/2019
<b>ΤΕΧΝΙΚΗ ΟΛΥΜΠΙΑΚΗ (ΚΟ)</b>	<b>Κύρια Αγορά</b>
ΒΕΤΑ ΧΡΗΜΑΤΙΣΤΗΡΙΑΚΗ Α.Ε.Π.Ε.Υ.	04/04/2022
ΤΡΑΠΕΖΑ ΟΡΤΙΜΑ BANK Α.Ε.	05/07/2023
<b>ΤΖΙΡΑΚΙΑΝ ΠΡΟΦΙΛ (ΚΟ)</b>	<b>Κύρια Αγορά</b>
ΛΕΩΝ ΔΕΠΟΛΑΣ ΧΡΗΜΑΤΙΣΤΗΡΙΑΚΗ Α.Ε.Π.Ε.Υ.	19/07/2021

## Πίνακας Μετοχών Υπό Ειδική Διαπραγμάτευση

Χρεόγραφο	Κατηγορία Διαπραγμάτευσης
Ειδικός Διαπραγματευτής	Έναρξη Ειδικής Διαπραγμάτευσης
<b>ΤΡΑΠΕΖΑ ΟΡΤΙΜΑ BANK (ΚΟ)</b>	<b>Κύρια Αγορά</b>
EUROBANK EQUITIES ΜΟΝΟΠΡΟΣΩΠΗ Α.Ε.Π.Ε.Υ.	11/12/2023
ΑΛΦΑ FINANCE ΜΟΝΟΠΡΟΣΩΠΗ ΑΕΠΕΥ	12/12/2023
ΤΡΑΠΕΖΑ ΟΡΤΙΜΑ BANK Α.Ε.	06/11/2023



## Γνωστοποιήσεις Συναλλαγών - Κατάλογος Υπόχρεων Προσώπων

Ημερομηνία Υποβολής [1]	Επωνυμία	Λόγος Υποβολής [2]	Υπόχρεος	Ιδιότητα Υποχρέου	Σχέση με τον Υπόχρεο	Ημερομηνία Συναλλαγής	Αγορά	Όγκος Συναλλαγών	Αξία Συναλλαγών	Φύση Συναλλαγής [3]	Είδος Χρηματικού μέσου	Παρατηρήσεις [4]
28/08/2024	METLEN ENERGY & METALS A.E.	B	ΜΥΤΙΛΗΝΑΙΟΣ ΕΥΑΓΓΕΛΟΣ	Πρόεδρος κ Διευθ. Σύμβουλος	Συνδεδεμένο Νομικό Πρόσωπο	23/08/2024	AΞΙΩΝ ΧΑ	7,757	270,719.30	A	Μετοχή	1
28/08/2024	METLEN ENERGY & METALS A.E.	B	ΣΠΥΡΑΚΟΣ ΦΩΤΙΟΣ	Άλος Διευθυντής	Συνδεδεμένο Νομικό Πρόσωπο	23/08/2024	AΞΙΩΝ ΧΑ	7,757	270,719.30	A	Μετοχή	1

## Σημειώσεις Γνωστοποιήσεων Συναλλαγών

Για περισσότερες πληροφορίες επί των γνωστοποιήσεων συναλλαγών επισκεφτείτε την ιστοσελίδα <http://athexgroup.gr/el/web/guest/companies-info-trade-notifications>

[1] - Η Ημερομηνία Υποβολής αφορά την Ημερομηνία που η Γνωστοποίηση παρελήφθει από το Χ.Α.

[2] - Λόγος Υποβολής: Α: Πρόσωπο που ασκεί Διευθυντικά καθήκοντα, Β: Πρόσωπο που έχει στενό δεσμό με πρόσωπο που ασκεί Διευθυντικά καθήκοντα.

[3] - Φύση Συναλλαγής: Α: Αγορά, Π: Πώληση.

[4] - Παρατηρήσεις: 1 - Λόγω Συμμετοχής σε ΑΜΚ, 2 - Λόγω Εξάσκησης Δικαιώματος Προαίρεσης αγοράς μετοχών που παρέχεται στο προσωπικό, 3 - Λόγω Δωρεάς, 4 - Λόγω Συγχώνευσης ή Διάσπασης κλπ, 5 - Λόγω Μετατροπής ή Ανταλλαγής Ομολογιών, 6 - Ανταλλαγή λόγω Προαιρετικής Δημόσιας Πρότασης.

Υποκείμενη Αγορά				Αγορά Παραγώγων													
Ανωτ Τιμή	Κατωτ Τιμή	Τιμή κλεισ.	Μεταβ.	Μήνας Παράδοσης	Ανοιγμα	Ανωτ Τιμή	Κατωτ Τιμή	Τελ Τιμή	Τιμή κλεισ.	Τελευταία ζήτηση	Τελευταία προσφορά	Τιμή Εκκαθάρισης <sup>1</sup>	Υψηλό ζωής	Χαμηλό ζωής	Πράξεις	Όγκος	Ανοικτές θέσεις
<b>FTSE/X.A. Large Cap</b>				(Μονάδα Διαπραγμάτευσης: 1 Μονάδα Δείκτη x 2€, Χρηματικός Διακανονισμός)													
3,507.97	3,463.27	3,464.73	-0.76%	Σεπτέμβριος 2024	3,505.00	3,505.00	3,465.00	3,467.00	3,467.00	---	---	---	3,600.75	---	94	307	3,879
				Οκτώβριος 2024	3,497.00	3,497.00	3,470.00	3,470.00	3,470.00	---	---	---	3,540.00	---	13	78	238
				Νοέμβριος 2024	---	---	---	---	3,506.50	---	---	---	---	---	---	---	---
				Δεκέμβριος 2024	---	---	---	---	3,513.50	---	---	---	---	---	---	---	---
				Μάρτιος 2025	---	---	---	---	3,531.00	---	---	---	---	---	---	---	---
				Ιούνιος 2025	---	---	---	---	3,548.75	---	---	---	---	---	---	---	---
<b>FTSE/X.A. Τράπεζες</b>				(Μονάδα Διαπραγμάτευσης: 1 Μονάδα Δείκτη x 15€, Χρηματικός Διακανονισμός)													
1,284.01	1,259.07	1,259.63	-1.73%	Σεπτέμβριος 2024	---	---	---	---	1,256.00	---	---	---	1,332.75	---	---	---	1,252
				Δεκέμβριος 2024	---	---	---	---	1,290.00	---	---	---	---	---	---	---	---
				Μάρτιος 2025	---	---	---	---	1,296.50	---	---	---	---	---	---	---	---
				Ιούνιος 2025	---	---	---	---	1,303.00	---	---	---	---	---	---	---	---
<b>MSCI GREECE REBASED</b>				(Μονάδα Διαπραγμάτευσης: 1 Μονάδα Δείκτη x 2€, Χρηματικός Διακανονισμός)													
5,506.62	5,411.65	5,413.69	-1.51%	Σεπτέμβριος 2024	---	---	---	---	5,365.00	---	---	---	5,516.00	---	---	---	3
				Οκτώβριος 2024	---	---	---	---	5,417.00	---	---	---	5,515.50	---	---	---	10
				Νοέμβριος 2024	---	---	---	---	5,417.75	---	---	---	5,516.00	---	---	---	10
				Δεκέμβριος 2024	---	---	---	---	5,532.00	---	---	---	---	---	---	---	---
				Ιανουάριος 2025	---	---	---	---	5,540.50	---	---	---	---	---	---	---	---
				Φεβρουάριος 2025	---	---	---	---	5,551.25	---	---	---	---	---	---	---	---
				Μάρτιος 2025	---	---	---	---	5,559.75	---	---	---	---	---	---	---	---
				Ιούνιος 2025	---	---	---	---	5,587.50	---	---	---	---	---	---	---	---

Σημειώσεις Παραγώγων

Τις τιμές εκκαθάρισης και τις τελικές ανοικτές θέσεις μπορείτε να τις ανακτήσετε στο ακόλουθο path <http://www.helex.gr/el/web/guest/statistics-end-of-day-derivatives>

Υποκείμενη Αγορά				Αγορά Παραγώγων													
Ανωτ Τιμή	Κατωτ Τιμή	Τιμή κλεισ.	Μεταβ.	Μήνας Παράδοσης	Άνοιγμα	Ανωτ Τιμή	Κατωτ Τιμή	Τελ Τιμή	Τιμή κλεισ.	Τελευταία ζήτηση	Τελευταία προσφορά	Τιμή Εκκαθάρισης*	Υψηλό ζωής	Χαμηλό ζωής	Πράξεις	Όγκος	Ανοικτές θέσεις
1.599	1.5615	1.5645	-1.60%	(Μέγεθος Συμβολαίου: 100 Χρεόγραφα, Φυσική Παράδοση)													
				Σεπτέμβριος 2024	1.60	1.60	1.56	1.57	1.57	---	---		1.79	---	106	6,676	158,662
				Δεκέμβριος 2024	1.60	1.60	1.58	1.58	1.58	---	---		1.73	---	4	32	244
				Μάρτιος 2025	---	---	---	---	1.61	---	---		---	---	---	---	---
				Ιούνιος 2025	---	---	---	---	1.62	---	---		---	---	---	---	---
11.28	11.12	11.2	-0.36%	(Μέγεθος Συμβολαίου: 100 Χρεόγραφα, Φυσική Παράδοση)													
				Σεπτέμβριος 2024	11.12	11.12	11.12	11.12	11.12	---	---		12.13	---	1	3	151
				Δεκέμβριος 2024	---	---	---	---	11.31	---	---		---	---	---	---	---
				Μάρτιος 2025	---	---	---	---	11.37	---	---		---	---	---	---	---
				Ιούνιος 2025	---	---	---	---	11.43	---	---		---	---	---	---	---
9.9	9.53	9.76	1.56%	(Μέγεθος Συμβολαίου: 100 Χρεόγραφα, Φυσική Παράδοση)													
				Σεπτέμβριος 2024	9.53	9.90	9.53	9.79	9.79	---	---		10.17	---	102	339	3,773
				Δεκέμβριος 2024	---	---	---	---	9.67	---	---		---	---	---	---	---
				Μάρτιος 2025	---	---	---	---	9.72	---	---		---	---	---	---	---
				Ιούνιος 2025	---	---	---	---	9.77	---	---		---	---	---	---	---
33.3	32.66	33.28	3.74%	(Μέγεθος Συμβολαίου: 100 Χρεόγραφα, Φυσική Παράδοση)													
				Σεπτέμβριος 2024	32.50	33.17	32.50	33.17	33.17	---	---		33.61	---	13	33	157
				Δεκέμβριος 2024	---	---	---	---	32.28	---	---		---	---	---	---	---
				Μάρτιος 2025	---	---	---	---	32.45	---	---		---	---	---	---	---
				Ιούνιος 2025	---	---	---	---	32.61	---	---		---	---	---	---	---
2.1	2.044	2.062	-1.81%	(Μέγεθος Συμβολαίου: 100 Χρεόγραφα, Φυσική Παράδοση)													
				Σεπτέμβριος 2024	2.10	2.10	2.05	2.06	2.06	---	---		2.19	---	39	493	16,491
				Δεκέμβριος 2024	---	---	---	---	2.18	---	---		2.28	---	---	---	5
				Μάρτιος 2025	---	---	---	---	2.12	---	---		---	---	---	---	---
				Ιούνιος 2025	---	---	---	---	2.13	---	---		---	---	---	---	---
3.9	3.76	3.895	3.59%	(Μέγεθος Συμβολαίου: 100 Χρεόγραφα, Φυσική Παράδοση)													
				Σεπτέμβριος 2024	3.75	3.88	3.75	3.88	3.88	---	---		4.19	---	8	21	1,153
				Δεκέμβριος 2024	---	---	---	---	3.78	---	---		---	---	---	---	---
				Μάρτιος 2025	---	---	---	---	3.80	---	---		---	---	---	---	---
				Ιούνιος 2025	---	---	---	---	3.82	---	---		---	---	---	---	---
7.145	7.025	7.06	-0.14%	(Μέγεθος Συμβολαίου: 100 Χρεόγραφα, Φυσική Παράδοση)													
				Σεπτέμβριος 2024	7.15	7.16	7.06	7.07	7.07	---	---		8.40	---	32	171	6,048
				Δεκέμβριος 2024	---	---	---	---	7.12	---	---		---	---	---	---	---
				Μάρτιος 2025	---	---	---	---	7.15	---	---		---	---	---	---	---
				Ιούνιος 2025	---	---	---	---	7.19	---	---		---	---	---	---	---

Σημειώσεις Παραγώγων

Τις τιμές εκκαθάρισης και τις τελικές ανοικτές θέσεις μπορείτε να τις ανακτήσετε στο ακόλουθο path <http://www.helex.gr/el/web/guest/statistics-end-of-day-derivatives>

Υποκείμενη Αγορά				Αγορά Παραγώγων										Ανοικτές θέσεις			
Ανωτ Τιμή	Κατωτ Τιμή	Τιμή κλεισ.	Μεταβ.	Μήνας Παράδοσης	Άνοιγμα	Ανωτ Τιμή	Κατωτ Τιμή	Τελ Τιμή	Τιμή κλεισ.	Τελευταία ζήτηση	Τελευταία προσφορά	Τιμή Εκκαθάρισης*	Υψηλό ζωής	Χαμηλό ζωής	Πράξεις	Όγκος	Ανοικτές θέσεις
<b>INTRACOM HOLDINGS (ΚΟ)</b>				(Μέγεθος Συμβολαίου: 102 Χρεόγραφα, Φυσική Παράδοση)													
3.24	3.17	3.185	-1.24%	Σεπτέμβριος 2024	3.20	3.20	3.20	3.20	3.20	---	---	---	3.55	2.80	1	7	7,772
				Δεκέμβριος 2024	---	---	---	---	3.25	---	---	---	---	---	---	---	---
				Μάρτιος 2025	---	---	---	---	3.26	---	---	---	---	---	---	---	---
				Ιούνιος 2025	---	---	---	---	3.28	---	---	---	---	---	---	---	---
<b>INTRAKAT (ΚΟ)</b>				(Μέγεθος Συμβολαίου: 100 Χρεόγραφα, Φυσική Παράδοση)													
5.08	4.93	5.08	2.21%	Σεπτέμβριος 2024	4.95	5.05	4.95	5.04	5.04	---	---	---	5.24	---	9	27	2,376
				Δεκέμβριος 2024	---	---	---	---	5.00	---	---	---	---	---	---	---	---
				Μάρτιος 2025	---	---	---	---	5.03	---	---	---	---	---	---	---	---
				Ιούνιος 2025	---	---	---	---	5.05	---	---	---	---	---	---	---	---
<b>JUMBO (ΚΟ)</b>				(Μέγεθος Συμβολαίου: 100 Χρεόγραφα, Φυσική Παράδοση)													
23.14	22.52	22.58	-1.83%	Σεπτέμβριος 2024	22.64	22.94	22.64	22.92	22.92	---	---	---	26.97	---	9	20	330
				Δεκέμβριος 2024	---	---	---	---	23.15	---	---	---	---	---	---	---	---
				Μάρτιος 2025	---	---	---	---	23.26	---	---	---	---	---	---	---	---
				Ιούνιος 2025	---	---	---	---	23.38	---	---	---	---	---	---	---	---
<b>LAMDA DEVELOPMENT(ΚΟ)</b>				(Μέγεθος Συμβολαίου: 100 Χρεόγραφα, Φυσική Παράδοση)													
7.09	7	7	-0.29%	Σεπτέμβριος 2024	7.08	7.08	7.05	7.05	7.05	---	---	---	7.68	---	7	39	6,064
				Δεκέμβριος 2024	---	---	---	---	7.06	---	---	---	---	---	---	---	---
				Μάρτιος 2025	---	---	---	---	7.10	---	---	---	---	---	---	---	---
				Ιούνιος 2025	---	---	---	---	7.14	---	---	---	---	---	---	---	---
<b>METLEN ENERGY &amp; METALS (ΚΟ)</b>				(Μέγεθος Συμβολαίου: 100 Χρεόγραφα, Φυσική Παράδοση)													
34.76	34.22	34.38	-0.29%	Σεπτέμβριος 2024	34.63	34.65	34.34	34.44	34.44	---	---	---	38.35	---	17	44	4,423
				Δεκέμβριος 2024	---	---	---	---	35.23	---	---	---	36.20	---	---	---	75
				Μάρτιος 2025	---	---	---	---	34.87	---	---	---	---	---	---	---	---
				Ιούνιος 2025	---	---	---	---	35.05	---	---	---	---	---	---	---	---
<b>MIG (ΚΟ)</b>				(Μέγεθος Συμβολαίου: 100 Χρεόγραφα, Φυσική Παράδοση)													
3.49	3.35	3.37	-1.32%	Σεπτέμβριος 2024	3.41	3.41	3.41	3.41	3.41	---	---	---	3.94	---	1	5	88
				Δεκέμβριος 2024	---	---	---	---	3.44	---	---	---	---	---	---	---	---
				Μάρτιος 2025	---	---	---	---	3.45	---	---	---	---	---	---	---	---
				Ιούνιος 2025	---	---	---	---	3.47	---	---	---	---	---	---	---	---
<b>QUEST ΣΥΜΜΕΤΟΧΩΝ (ΚΟ)</b>				(Μέγεθος Συμβολαίου: 100 Χρεόγραφα, Φυσική Παράδοση)													
5.24	5.14	5.16	-1.15%	Σεπτέμβριος 2024	---	---	---	---	5.22	---	---	---	5.38	---	---	---	178
				Δεκέμβριος 2024	---	---	---	---	5.25	---	---	---	---	---	---	---	---
				Μάρτιος 2025	---	---	---	---	5.28	---	---	---	---	---	---	---	---
				Ιούνιος 2025	---	---	---	---	5.31	---	---	---	---	---	---	---	---

**Σημειώσεις Παραγώγων**

Τις τιμές εκκαθάρισης και τις τελικές ανοικτές θέσεις μπορείτε να τις ανακτήσετε στο ακόλουθο path <http://www.helex.gr/el/web/guest/statistics-end-of-day-derivatives>

Υποκείμενη Αγορά				Αγορά Παραγώγων													
Ανωτ Τιμή	Κατωτ Τιμή	Τιμή κλεισ.	Μεταβ.	Μήνας Παράδοσης	Άνοιγμα	Ανωτ Τιμή	Κατωτ Τιμή	Τελ Τιμή	Τιμή κλεισ.	Τελευταία ζήτηση	Τελευταία προσφορά	Τιμή Εκκαθάρισης*	Υψηλό ζωής	Χαμηλό ζωής	Πράξεις	Όγκος	Ανοικτές θέσεις
<b>ΤΙΤΑΝ CEMENT (ΚΑ)</b>				(Μέγεθος Συμβολαίου: 100 Χρεόγραφα, Φυσική Παράδοση)													
32.4	31.4	31.6	-1.25%	Σεπτέμβριος 2024	31.60	31.60	31.60	31.60	31.60	---	---	---	33.56	---	1	1	386
				Δεκέμβριος 2024	---	---	---	---	32.20	---	---	---	---	---	---	---	---
				Μάρτιος 2025	---	---	---	---	32.37	---	---	---	---	---	---	---	---
				Ιούνιος 2025	---	---	---	---	32.53	---	---	---	---	---	---	---	---
<b>ΒΙΟΗΑΛCO SA/NV (ΚΑ)</b>				(Μέγεθος Συμβολαίου: 100 Χρεόγραφα, Φυσική Παράδοση)													
5.84	5.75	5.76	0.17%	Σεπτέμβριος 2024	5.79	5.83	5.79	5.81	5.81	---	---	---	6.50	---	16	49	4,148
				Δεκέμβριος 2024	---	---	---	---	5.82	---	---	---	6.10	---	---	---	131
				Μάρτιος 2025	---	---	---	---	5.82	---	---	---	---	---	---	---	---
				Ιούνιος 2025	---	---	---	---	5.84	---	---	---	---	---	---	---	---
<b>ΑΒΑΞ Α.Ε. (ΚΟ)</b>				(Μέγεθος Συμβολαίου: 100 Χρεόγραφα, Φυσική Παράδοση)													
1.396	1.378	1.384	-0.43%	Σεπτέμβριος 2024	---	---	---	---	1.42	---	---	---	1.49	---	---	---	650
				Δεκέμβριος 2024	---	---	---	---	1.40	---	---	---	---	---	---	---	---
				Μάρτιος 2025	---	---	---	---	1.41	---	---	---	---	---	---	---	---
				Ιούνιος 2025	---	---	---	---	1.41	---	---	---	---	---	---	---	---
<b>ΑΔΜΗΕ ΣΥΜΜΕΤΟΧΩΝ Α.Ε. (ΚΟ)</b>				(Μέγεθος Συμβολαίου: 100 Χρεόγραφα, Φυσική Παράδοση)													
2.135	2.11	2.13	-0.23%	Σεπτέμβριος 2024	2.09	2.09	2.09	2.09	2.09	---	---	---	2.39	---	3	12	21,995
				Δεκέμβριος 2024	---	---	---	---	2.15	---	---	---	---	---	---	---	---
				Μάρτιος 2025	---	---	---	---	2.16	---	---	---	---	---	---	---	---
				Ιούνιος 2025	---	---	---	---	2.17	---	---	---	---	---	---	---	---
<b>ΑΕΡΟΠΟΡΙΑ ΑΙΓΑΙΟΥ (ΚΟ)</b>				(Μέγεθος Συμβολαίου: 100 Χρεόγραφα, Φυσική Παράδοση)													
11.06	10.82	11	0.64%	Σεπτέμβριος 2024	10.94	10.94	10.85	10.91	10.91	---	---	---	12.49	---	5	8	3,687
				Δεκέμβριος 2024	---	---	---	---	11.13	---	---	---	12.12	---	---	---	138
				Μάρτιος 2025	---	---	---	---	11.06	---	---	---	---	---	---	---	---
				Ιούνιος 2025	---	---	---	---	11.11	---	---	---	---	---	---	---	---
<b>ΓΕΚ ΤΕΡΝΑ (ΚΟ)</b>				(Μέγεθος Συμβολαίου: 101 Χρεόγραφα, Φυσική Παράδοση)													
17.62	17.28	17.4	-0.34%	Σεπτέμβριος 2024	17.47	17.54	17.36	17.37	17.37	---	---	---	17.54	17.36	30	169	11,795
				Δεκέμβριος 2024	17.55	17.62	17.52	17.52	17.52	---	---	---	17.62	17.52	6	20	77
				Μάρτιος 2025	---	---	---	---	17.65	---	---	---	---	---	---	---	---
				Ιούνιος 2025	---	---	---	---	17.74	---	---	---	---	---	---	---	---
<b>ΔΕΗ (ΚΟ)</b>				(Μέγεθος Συμβολαίου: 100 Χρεόγραφα, Φυσική Παράδοση)													
11.68	11.39	11.43	-0.78%	Σεπτέμβριος 2024	11.64	11.64	11.42	11.45	11.45	---	---	---	11.90	---	45	213	25,219
				Δεκέμβριος 2024	11.70	11.78	11.61	11.61	11.61	---	---	---	11.78	---	3	13	210
				Μάρτιος 2025	---	---	---	---	11.65	---	---	---	---	---	---	---	---
				Ιούνιος 2025	---	---	---	---	11.71	---	---	---	---	---	---	---	---

Σημειώσεις Παραγώγων

Τις τιμές εκκαθάρισης και τις τελικές ανοικτές θέσεις μπορείτε να τις ανακτήσετε στο ακόλουθο path <http://www.helex.gr/el/web/guest/statistics-end-of-day-derivatives>

Υποκείμενη Αγορά				Αγορά Παραγώγων										Ανοικτές θέσεις			
Ανωτ Τιμή	Κατωτ Τιμή	Τιμή κλεισ.	Μεταβ.	Μήνας Παράδοσης	Άνοιγμα	Ανωτ Τιμή	Κατωτ Τιμή	Τελ Τιμή	Τιμή κλεισ.	Τελευταία ζήτηση	Τελευταία προσφορά	Τιμή Εκκαθάρισης*	Υψηλό ζωής	Χαμηλό ζωής	Πράξεις	Όγκος	Ανοικτές θέσεις
<b>ΔΙΕΘΝΗΣ ΑΕΡΟΛΙΜΕΝΑΣ ΑΘΗΝΩΝ(ΚΟ)</b>																	
(Μέγεθος Συμβολαίου: 100 Χρεόγραφα, Φυσική Παράδοση)																	
7.886	7.8	7.8	-0.51%	Σεπτέμβριος 2024	7.78	7.86	7.78	7.86	7.86	---	---	---	8.41	---	4	12	1,170
				Δεκέμβριος 2024	---	---	---	---	7.89	---	---	---	---	---	---	---	---
				Μάρτιος 2025	---	---	---	---	7.93	---	---	---	---	---	---	---	---
				Ιούνιος 2025	---	---	---	---	7.97	---	---	---	---	---	---	---	---
<b>ΕΘΝΙΚΗ ΤΡΑΠΕΖΑ (ΚΟ)</b>																	
(Μέγεθος Συμβολαίου: 100 Χρεόγραφα, Φυσική Παράδοση)																	
8	7.872	7.872	-1.84%	Σεπτέμβριος 2024	7.99	7.99	7.89	7.89	7.89	---	---	---	8.36	---	84	952	13,609
				Δεκέμβριος 2024	7.90	7.90	7.90	7.90	7.90	---	---	---	8.20	---	1	10	54
				Μάρτιος 2025	---	---	---	---	8.11	---	---	---	---	---	---	---	---
				Ιούνιος 2025	---	---	---	---	8.15	---	---	---	---	---	---	---	---
<b>ΕΒΑΛΧΑΛΚΟΡ (ΚΟ)</b>																	
(Μέγεθος Συμβολαίου: 100 Χρεόγραφα, Φυσική Παράδοση)																	
1.866	1.84	1.84	-0.76%	Σεπτέμβριος 2024	1.86	1.87	1.84	1.87	1.87	---	---	---	2.04	---	15	58	4,778
				Δεκέμβριος 2024	---	---	---	---	1.90	---	---	---	1.91	---	---	---	69
				Μάρτιος 2025	---	---	---	---	1.88	---	---	---	---	---	---	---	---
				Ιούνιος 2025	---	---	---	---	1.88	---	---	---	---	---	---	---	---
<b>ΕΛΛΑΚΤΩΡ (ΚΟ)</b>																	
(Μέγεθος Συμβολαίου: 124 Χρεόγραφα, Φυσική Παράδοση)																	
2.095	2.02	2.04	-1.69%	Σεπτέμβριος 2024	2.05	2.09	2.02	2.05	2.05	---	---	---	2.13	1.79	26	113	3,418
				Δεκέμβριος 2024	---	---	---	---	2.09	---	---	---	---	---	---	---	---
				Μάρτιος 2025	---	---	---	---	2.10	---	---	---	---	---	---	---	---
				Ιούνιος 2025	---	---	---	---	2.11	---	---	---	---	---	---	---	---
<b>ΕΛΛΗΝ. ΧΡΗΜΑΤΙΣΤΗΡΙΑ-Χ.Α. (ΚΟ)</b>																	
(Μέγεθος Συμβολαίου: 100 Χρεόγραφα, Φυσική Παράδοση)																	
4.625	4.57	4.57	-0.65%	Σεπτέμβριος 2024	4.60	4.60	4.60	4.60	4.60	---	---	---	5.25	---	3	50	3,885
				Δεκέμβριος 2024	---	---	---	---	4.63	---	---	---	---	---	---	---	---
				Μάρτιος 2025	---	---	---	---	4.65	---	---	---	---	---	---	---	---
				Ιούνιος 2025	---	---	---	---	4.68	---	---	---	---	---	---	---	---
<b>ΕΥΔΑΠ (ΚΟ)</b>																	
(Μέγεθος Συμβολαίου: 100 Χρεόγραφα, Φυσική Παράδοση)																	
5.56	5.46	5.52	-0.72%	Σεπτέμβριος 2024	5.53	5.53	5.50	5.50	5.50	---	---	---	5.90	---	3	15	4,357
				Δεκέμβριος 2024	---	---	---	---	5.60	---	---	---	---	---	---	---	---
				Μάρτιος 2025	---	---	---	---	5.62	---	---	---	---	---	---	---	---
				Ιούνιος 2025	---	---	---	---	5.65	---	---	---	---	---	---	---	---
<b>ΜΟΤΟΡ ΟΪΛ (ΚΟ)</b>																	
(Μέγεθος Συμβολαίου: 100 Χρεόγραφα, Φυσική Παράδοση)																	
21.94	21.54	21.62	-0.83%	Σεπτέμβριος 2024	22.06	22.06	21.58	21.76	21.76	---	---	---	26.50	---	46	176	5,129
				Δεκέμβριος 2024	21.90	21.90	21.90	21.90	21.90	---	---	---	22.59	---	1	1	23
				Μάρτιος 2025	---	---	---	---	22.05	---	---	---	---	---	---	---	---
				Ιούνιος 2025	---	---	---	---	22.16	---	---	---	---	---	---	---	---

**Σημειώσεις Παραγώγων**

Τις τιμές εκκαθάρισης και τις τελικές ανοικτές θέσεις μπορείτε να τις ανακτήσετε στο ακόλουθο path <http://www.helex.gr/el/web/guest/statistics-end-of-day-derivatives>

Υποκείμενη Αγορά				Αγορά Παραγώγων										Ανοικτές θέσεις				
Ανωτ Τιμή	Κατωτ Τιμή	Τιμή κλεισ.	Μεταβ.	Μήνας Παράδοσης	Άνοιγμα	Ανωτ Τιμή	Κατωτ Τιμή	Τελ Τιμή	Τιμή κλεισ.	Τελευταία ζήτηση	Τελευταία προσφορά	Τιμή Εκκαθάρισης*	Υψηλό ζωής	Χαμηλό ζωής	Πράξεις	Όγκος	Ανοικτές θέσεις	
(Μέγεθος Συμβολαίου: 100 Χρεόγραφα, Φυσική Παράδοση)																		
<b>ΟΛΠ (ΚΟ)</b>				Σεπτέμβριος 2024	---	---	---	---	24.39	---	---	---	26.47	---	---	---	---	75
26.4	26.2	26.35	0.77%	Δεκέμβριος 2024	---	---	---	---	26.32	---	---	---	---	---	---	---	---	
				Μάρτιος 2025	---	---	---	---	26.45	---	---	---	---	---	---	---	---	
				Ιούνιος 2025	---	---	---	---	26.58	---	---	---	---	---	---	---	---	
(Μέγεθος Συμβολαίου: 102 Χρεόγραφα, Φυσική Παράδοση)																		
<b>ΟΠΑΠ (ΚΟ)</b>				Σεπτέμβριος 2024	15.96	15.97	15.96	15.97	15.97	---	---	---	16.29	---	4	13	1,251	
16.08	15.81	15.81	-1.80%	Δεκέμβριος 2024	---	---	---	---	16.43	---	---	16.38	---	---	---	---	30	
				Μάρτιος 2025	---	---	---	---	16.28	---	---	---	---	---	---	---	---	
				Ιούνιος 2025	---	---	---	---	16.37	---	---	---	---	---	---	---	---	
(Μέγεθος Συμβολαίου: 100 Χρεόγραφα, Φυσική Παράδοση)																		
<b>ΟΤΕ (ΚΟ)</b>				Σεπτέμβριος 2024	14.84	14.85	14.60	14.60	14.60	---	---	---	15.32	---	20	68	3,394	
14.94	14.61	14.63	-1.42%	Δεκέμβριος 2024	---	---	---	---	14.93	---	---	---	---	---	---	---	---	
				Μάρτιος 2025	---	---	---	---	15.01	---	---	---	---	---	---	---	---	
				Ιούνιος 2025	---	---	---	---	15.08	---	---	---	---	---	---	---	---	
(Μέγεθος Συμβολαίου: 100 Χρεόγραφα, Φυσική Παράδοση)																		
<b>ΠΕΙΡΑΙΩΣ FINANCIAL HOLD (ΚΟ)</b>				Σεπτέμβριος 2024	3.90	3.91	3.82	3.82	3.82	---	---	---	4.05	---	256	3,723	65,708	
3.917	3.804	3.804	-1.96%	Δεκέμβριος 2024	3.89	3.89	3.86	3.86	3.86	---	---	4.04	---	7	39	8		
				Μάρτιος 2025	---	---	---	---	3.92	---	---	---	---	---	---	---	---	
				Ιούνιος 2025	---	---	---	---	3.94	---	---	---	---	---	---	---	---	
(Μέγεθος Συμβολαίου: 100 Χρεόγραφα, Φυσική Παράδοση)																		
<b>ΤΕΡΝΑ ΕΝΕΡΓΕΙΑΚΗ (ΚΟ)</b>				Σεπτέμβριος 2024	19.24	19.28	19.20	19.20	19.20	---	---	---	19.55	---	8	159	20,371	
19.17	19.15	19.15	0.00%	Δεκέμβριος 2024	---	---	---	---	19.27	---	---	---	---	---	---	---	---	
				Μάρτιος 2025	---	---	---	---	19.37	---	---	---	---	---	---	---	---	
				Ιούνιος 2025	---	---	---	---	19.47	---	---	---	---	---	---	---	---	
(Μέγεθος Συμβολαίου: 100 Χρεόγραφα, Φυσική Παράδοση)																		
<b>ΤΡΑΠΕΖΑ ΟΡΤΙΜΑ BANK (ΚΟ)</b>				Σεπτέμβριος 2024	---	---	---	---	12.57	---	---	---	13.13	---	---	---	104	
12.56	12.42	12.56	0.48%	Δεκέμβριος 2024	---	---	---	---	12.58	---	---	---	---	---	---	---	---	
				Μάρτιος 2025	---	---	---	---	12.64	---	---	---	---	---	---	---	---	
				Ιούνιος 2025	---	---	---	---	12.71	---	---	---	---	---	---	---	---	

Σημειώσεις Παραγώγων

Τις τιμές εκκαθάρισης και τις τελικές ανοικτές θέσεις μπορείτε να τις ανακτήσετε στο ακόλουθο path <http://www.helex.gr/el/web/guest/statistics-end-of-day-derivatives>

FTSE/X.A. Large Cap

(Μονάδα Διαπραγμάτευσης: 1 Μονάδα Δείκτη x 2€ - Τρόπος Εξάσκησης: Ευρωπαϊκός, Χρηματικός Διακανονισμός)

Τιμή Εξάσκησης	Δικαιώματα Αγοράς														Δικαιώματα Πώλησης																		
	Σεπτέμβριος 2024							Οκτώβριος 2024							Λοιποί Μήνες		Σεπτέμβριος 2024							Οκτώβριος 2024							Λοιποί Μήνες		Τιμή Εξάσκησης
	Ανοιγμα	Ανιγ. Τιμή	Καπιτ. Τιμή	Τελ. Τιμή	Τιμή κλεισ.	Όγκος	Ανοικτές θέσεις	Ανοιγμα	Ανιγ. Τιμή	Καπιτ. Τιμή	Τελ. Τιμή	Τιμή κλεισ.	Όγκος	Ανοικτές θέσεις	Όγκος	Ανοικτές θέσεις	Ανοιγμα	Ανιγ. Τιμή	Καπιτ. Τιμή	Τελ. Τιμή	Τιμή κλεισ.	Όγκος	Ανοικτές θέσεις	Ανοιγμα	Ανιγ. Τιμή	Καπιτ. Τιμή	Τελ. Τιμή	Τιμή κλεισ.	Όγκος	Ανοικτές θέσεις	Όγκος	Ανοικτές θέσεις	
2,450	0.00	0.00	0.00	-	1,045.00	-	-	-	-	-	-	-	-	-	-	-	0.00	0.00	0.00	-	0.01	-	-	-	-	-	-	-	-	-	-	2,450	
2,500	0.00	0.00	0.00	-	995.00	-	-	-	-	-	-	-	-	-	-	-	0.00	0.00	0.00	-	0.01	-	-	-	-	-	-	-	-	-	-	2,500	
2,550	0.00	0.00	0.00	-	945.00	-	-	-	-	-	-	-	-	-	-	-	0.00	0.00	0.00	-	0.01	-	-	-	-	-	-	-	-	-	-	2,550	
2,600	0.00	0.00	0.00	-	896.00	-	-	-	-	-	-	-	-	-	-	-	0.00	0.00	0.00	-	0.01	-	-	-	-	-	-	-	-	-	-	2,600	
2,650	0.00	0.00	0.00	-	846.00	-	-	-	-	-	-	-	-	-	-	-	0.00	0.00	0.00	-	0.01	-	-	-	-	-	-	-	-	-	-	2,650	
2,700	0.00	0.00	0.00	-	796.00	-	-	-	-	-	-	-	-	-	-	-	0.00	0.00	0.00	-	0.02	-	-	-	-	-	-	-	-	-	-	2,700	
2,750	0.00	0.00	0.00	-	746.00	-	-	-	-	-	-	-	-	-	-	-	0.00	0.00	0.00	-	0.01	-	-	-	-	-	-	-	-	-	-	2,750	
2,800	0.00	0.00	0.00	-	696.00	-	-	-	-	-	-	-	-	-	-	-	0.00	0.00	0.00	-	0.01	-	-	-	-	-	-	-	-	-	-	2,800	
2,850	0.00	0.00	0.00	-	646.00	-	-	-	-	-	-	-	-	-	-	-	0.00	0.00	0.00	-	0.01	-	-	-	-	-	-	-	-	-	-	2,850	
2,900	0.00	0.00	0.00	-	596.00	-	-	-	-	-	-	-	-	-	-	-	0.00	0.00	0.00	-	0.01	-	-	-	-	-	-	-	-	-	-	2,900	
2,950	0.00	0.00	0.00	-	546.00	-	-	-	-	-	-	-	-	-	-	-	0.00	0.00	0.00	-	0.05	-	-	-	-	-	-	-	-	-	-	2,950	
3,000	0.00	0.00	0.00	-	496.00	-	-	0.00	0.00	0.00	-	499.00	-	-	-	0.00	0.00	0.00	-	0.14	-	-	0.00	0.00	0.00	-	2.90	-	-	-	3,000		
3,050	0.00	0.00	0.00	-	447.00	-	-	0.00	0.00	0.00	-	451.00	-	-	-	0.00	0.00	0.00	-	0.37	-	-	0.00	0.00	0.00	-	4.90	-	-	-	3,050		
3,100	0.00	0.00	0.00	-	397.00	-	-	0.00	0.00	0.00	-	405.00	-	-	-	0.00	0.00	0.00	-	0.91	-	-	0.00	0.00	0.00	-	8.00	-	-	-	3,100		
3,150	0.00	0.00	0.00	-	348.00	-	-	0.00	0.00	0.00	-	359.00	-	-	-	0.00	0.00	0.00	-	2.00	-	-	0.00	0.00	0.00	-	12.50	-	-	-	3,150		
3,200	0.00	0.00	0.00	-	300.00	-	-	0.00	0.00	0.00	-	316.00	-	-	-	0.00	0.00	0.00	-	4.10	-	-	0.00	0.00	0.00	-	18.75	-	-	-	3,200		
3,250	0.00	0.00	0.00	-	254.00	-	-	0.00	0.00	0.00	-	274.00	-	-	-	0.00	0.00	0.00	-	7.90	-	50	0.00	0.00	0.00	-	27.00	-	-	-	3,250		
3,300	0.00	0.00	0.00	-	211.00	-	20	0.00	0.00	0.00	-	235.00	-	-	-	0.00	0.00	0.00	-	14.00	-	16	0.00	0.00	0.00	-	38.00	-	-	-	3,300		
3,350	0.00	0.00	0.00	-	170.00	-	-	0.00	0.00	0.00	-	199.00	-	-	-	0.00	0.00	0.00	-	23.50	-	35	0.00	0.00	0.00	-	52.00	-	-	-	3,350		
3,400	0.00	0.00	0.00	-	133.00	-	20	0.00	0.00	0.00	-	167.00	-	-	-	0.00	0.00	0.00	-	36.75	-	-	0.00	0.00	0.00	-	69.00	-	-	-	3,400		
3,450	0.00	0.00	0.00	-	102.00	-	61	133.00	133.00	133.00	133.00	133.00	20	40	-	63.00	0.00	63.00	63.00	63.00	1	40	0.00	0.00	0.00	-	90.00	-	40	-	3,450		
3,500	63.00	63.00	63.00	63.00	63.00	2	21	107.00	107.00	107.00	107.00	107.00	1	20	-	0.00	63.00	0.00	-	78.00	-	120	117.00	117.00	117.00	117.00	117.00	20	40	-	-	3,500	
3,550	0.00	0.00	0.00	-	53.50	-	49	0.00	0.00	0.00	-	89.50	-	60	-	0.00	0.00	0.00	-	107.00	-	80	0.00	0.00	0.00	-	142.00	-	100	-	3,550		
3,600	0.00	0.00	0.00	-	36.75	-	20	0.00	0.00	0.00	-	70.50	-	-	-	0.00	0.00	0.00	-	140.00	-	-	0.00	0.00	0.00	-	173.00	-	-	-	3,600		
3,650	0.00	0.00	0.00	-	24.50	-	21	0.00	0.00	0.00	-	55.00	-	-	-	0.00	0.00	0.00	-	177.00	-	-	0.00	0.00	0.00	-	207.00	-	-	-	3,650		
3,700	0.00	0.00	0.00	-	15.50	-	-	0.00	0.00	0.00	-	42.00	-	-	-	0.00	0.00	0.00	-	219.00	-	-	0.00	0.00	0.00	-	244.00	-	-	-	3,700		
3,750	0.00	0.00	0.00	-	9.60	-	-	0.00	0.00	0.00	-	31.75	-	-	-	0.00	0.00	0.00	-	263.00	-	-	0.00	0.00	0.00	-	283.00	-	-	-	3,750		
3,800	0.00	0.00	0.00	-	5.70	-	-	0.00	0.00	0.00	-	23.50	-	-	-	0.00	0.00	0.00	-	309.00	-	-	0.00	0.00	0.00	-	325.00	-	-	-	3,800		
3,850	0.00	0.00	0.00	-	3.30	-	-	0.00	0.00	0.00	-	17.25	-	-	-	0.00	0.00	0.00	-	356.00	-	-	0.00	0.00	0.00	-	368.00	-	-	-	3,850		
3,900	0.00	0.00	0.00	-	1.80	-	-	0.00	0.00	0.00	-	12.50	-	-	-	0.00	0.00	0.00	-	405.00	-	-	0.00	0.00	0.00	-	413.00	-	-	-	3,900		
Σύνολο:						2	212						21	120	0	0					1	341					20	180	0	0			
Αριθμός Πράξεων:						2							2		0						1						1		0				



Ημερήσιο Δελτίο Τιμών

Ενότητα 7: Δικαιώματα Προαίρεσης σε Μετοχές

Έτος: 145 Αύξων Αριθμός Συνεδρίασης: 162

Τετάρτη, 28 Αυγούστου, 2024

ALPHA ΥΠΗΡΕΣΙΩΝ ΣΥΜΜ (ΚΟ)

(Μέγεθος Συμβολαίου: 100 Χρέογραφα, Τρόπος Εξάσκησης: Αμερικάνικος, Φυσική Παράδοση)

Τιμή Εξάσκησης	Δικαιώματα Αγοράς														Δικαιώματα Πώλησης											Τιμή Εξάσκησης				
	Σεπτέμβριος 2024							Οκτώβριος 2024							Λοιποί Μήνες		Σεπτέμβριος 2024							Οκτώβριος 2024				Λοιποί Μήνες		
	Άνοιγμα	Ανιγν. Τιμή	Καπιτ. Τιμή	Τελ. Τιμή	Τιμή κλεισ.	Όγκος	Ανοικτές θέσεις	Άνοιγμα	Ανιγν. Τιμή	Καπιτ. Τιμή	Τελ. Τιμή	Τιμή κλεισ.	Όγκος	Ανοικτές θέσεις	Όγκος	Ανοικτές θέσεις	Άνοιγμα	Ανιγν. Τιμή	Καπιτ. Τιμή	Τελ. Τιμή	Τιμή κλεισ.	Όγκος	Ανοικτές θέσεις	Όγκος	Ανοικτές θέσεις		Όγκος	Ανοικτές θέσεις		
0.850	0.000	0.000	0.000	0.741	-	-										0.000	0.000	0.000	0.001	-	-							0.009		
0.900	0.000	0.000	0.000	0.691	-	-										0.000	0.000	0.000	0.002	-	-							0.009		
0.950	0.000	0.000	0.000	0.641	-	-										0.000	0.000	0.000	0.001	-	-							0.010		
1.000	0.000	0.000	0.000	0.591	-	-	0.000	0.000	0.000		0.593	-	-			0.000	0.000	0.000	0.001	-	-	0.000	0.000	0.000	0.001	-	-	0.010		
1.100	0.000	0.000	0.000	0.491	-	-	0.000	0.000	0.000		0.493	-	-			0.000	0.000	0.000	0.001	-	-	0.000	0.000	0.000	0.001	-	-	0.011		
1.200	0.000	0.000	0.000	0.392	-	-	0.000	0.000	0.000		0.394	-	-			0.000	0.000	0.000	0.001	-	-	0.000	0.000	0.000	0.001	-	-	0.012		
1.300	0.000	0.000	0.000	0.293	-	-	0.000	0.000	0.000		0.297	-	-			0.000	0.000	0.000	0.001	-	-	0.000	0.000	0.000	0.003	-	-	0.013		
1.400	0.000	0.000	0.000	0.199	-	-	0.000	0.000	0.000		0.207	-	-			0.000	0.000	0.000	0.007	-	-	0.000	0.000	0.000	0.013	-	-	0.014		
1.500	0.000	0.000	0.000	0.117	-	-	0.000	0.000	0.000		0.131	-	-			0.000	0.000	0.000	0.025	-	-	0.000	0.000	0.000	0.037	-	-	0.015		
1.600	0.000	0.000	0.000	0.059	-	-	0.000	0.000	0.000		0.074	-	-			0.000	0.000	0.000	0.067	-	-	0.000	0.000	0.000	0.080	-	-	0.016		
1.700	0.000	0.000	0.000	0.025	-	-	0.000	0.000	0.000		0.037	-	-			0.000	0.000	0.000	0.133	-	-	0.000	0.000	0.000	0.143	-	-	0.017		
1.800	0.000	0.000	0.000	0.009	-	-	0.000	0.000	0.000		0.017	-	-			0.000	0.000	0.000	0.217	-	-	0.000	0.000	0.000	0.223	-	-	0.018		
1.900	0.000	0.000	0.000	0.002	-	-	0.000	0.000	0.000		0.007	-	-			0.000	0.000	0.000	0.311	-	-	0.000	0.000	0.000	0.314	-	-	0.019		
2.000	0.000	0.000	0.000	0.001	-	-	0.000	0.000	0.000		0.002	-	-			0.000	0.000	0.000	0.410	-	-	0.000	0.000	0.000	0.410	-	-	0.020		
2.200	0.000	0.000	0.000	0.001	-	-	0.000	0.000	0.000		0.001	-	-			0.000	0.000	0.000	0.610	-	-	0.000	0.000	0.000	0.610	-	-	0.022		
2.400	0.000	0.000	0.000	0.001	-	-	0.000	0.000	0.000		0.001	-	-			0.000	0.000	0.000	0.810	-	-	0.000	0.000	0.000	0.810	-	-	0.024		
2.600	0.000	0.000	0.000	0.001	-	-										0.000	0.000	0.000	1.01	-	-						0.026			
<b>Σύνολο:</b>					<b>0</b>	<b>0</b>						<b>0</b>	<b>0</b>	<b>0</b>	<b>0</b>				<b>0</b>	<b>0</b>					<b>0</b>	<b>0</b>	<b>0</b>	<b>0</b>		
<b>Αριθμός Πράξεων:</b>					<b>0</b>						<b>0</b>		<b>0</b>						<b>0.00</b>					<b>0</b>		<b>0</b>				

ΔΕΗ (ΚΟ)

(Μέγεθος Συμβολαίου: 100 Χρέογραφα, Τρόπος Εξάσκησης: Αμερικάνικος, Φυσική Παράδοση)

Τιμή Εξάσκησης	Δικαιώματα Αγοράς														Δικαιώματα Πώλησης																				
	Σεπτέμβριος 2024						Οκτώβριος 2024						Λοιποί Μήνες		Σεπτέμβριος 2024						Οκτώβριος 2024						Λοιποί Μήνες		Τιμή Εξάσκησης						
	Άνοιγμα	Ανιψ. Τιμή	Κατωτ. Τιμή	Τελ. Τιμή	Τιμή κλεισ.	Όγκος	Άνοιγ. θέσεις	Άνοιγμα	Ανιψ. Τιμή	Κατωτ. Τιμή	Τελ. Τιμή	Τιμή κλεισ.	Όγκος	Άνοιγ. θέσεις	Όγκος	Άνοιγ. θέσεις	Άνοιγμα	Ανιψ. Τιμή	Κατωτ. Τιμή	Τελ. Τιμή	Τιμή κλεισ.	Όγκος	Άνοιγ. θέσεις	Όγκος	Άνοιγ. θέσεις	Όγκος									
6.800	0.000	0.000	0.000	4.73	-	-											0.000	0.000	0.000	0.001	-	-												0.068	
7.200	0.000	0.000	0.000	4.33	-	-											0.000	0.000	0.000	0.001	-	-											0.072		
7.600	0.000	0.000	0.000	3.93	-	-											0.000	0.000	0.000	0.001	-	-											0.076		
8.000	0.000	0.000	0.000	3.53	-	-	0.000	0.000	0.000		3.54	-	-				0.000	0.000	0.000	0.001	-	-	0.000	0.000	0.000		0.002	-	-				0.080		
8.400	0.000	0.000	0.000	3.13	-	-	0.000	0.000	0.000		3.14	-	-				0.000	0.000	0.000	0.001	-	-	0.000	0.000	0.000		0.001	-	-				0.084		
8.800	0.000	0.000	0.000	2.73	-	-	0.000	0.000	0.000		2.75	-	-				0.000	0.000	0.000	0.001	-	-	0.000	0.000	0.000		0.002	-	-				0.088		
9.200	0.000	0.000	0.000	2.33	-	-	0.000	0.000	0.000		2.35	-	-				0.000	0.000	0.000	0.001	-	-	0.000	0.000	0.000		0.006	-	-				0.092		
9.600	0.000	0.000	0.000	1.93	-	-	0.000	0.000	0.000		1.97	-	-				0.000	0.000	0.000	0.001	-	-	0.000	0.000	0.000		0.018	-	-				0.096		
10.000	0.000	0.000	0.000	1.54	-	-	0.000	0.000	0.000		1.59	-	-				0.000	0.000	0.000	0.006	-	-	0.000	0.000	0.000		0.046	-	-				0.100		
11.000	0.000	0.000	0.000	0.654	-	67	0.000	0.000	0.000		0.804	-	-				0.000	0.000	0.000	0.119	-	5	0.000	0.000	0.000		0.253	-	-				0.110		
12.000	0.000	0.000	0.000	0.148	-	2	0.319	0.319	0.270	0.270	0.270	7	7				0.000	0.000	0.000	0.614	-	-	0.000	0.000	0.000		0.757	-	-				0.120		
13.000	0.000	0.000	0.000	0.015	-	-	0.000	0.000	0.000		0.085	-	-				0.000	0.000	0.000	1.49	-	-	0.000	0.000	0.000		1.54	-	-				0.130		
14.000	0.000	0.000	0.000	0.001	-	-	0.000	0.000	0.000		0.019	-	-				0.000	0.000	0.000	2.48	-	-	0.000	0.000	0.000		2.48	-	-				0.140		
15.000	0.000	0.000	0.000	0.001	-	-	0.000	0.000	0.000		0.003	-	-				0.000	0.000	0.000	3.48	-	-	0.000	0.000	0.000		3.48	-	-				0.150		
16.000	0.000	0.000	0.000	0.001	-	-	0.000	0.000	0.000		0.002	-	-				0.000	0.000	0.000	4.48	-	-	0.000	0.000	0.000		4.48	-	-				0.160		
17.000	0.000	0.000	0.000	0.001	-	-	0.000	0.000	0.000		0.002	-	-				0.000	0.000	0.000	5.48	-	-	0.000	0.000	0.000		5.48	-	-				0.170		
18.000	0.000	0.000	0.000	0.001	-	-											0.000	0.000	0.000	6.48	-	-											0.180		
<b>Σύνολα:</b>					0	69						7	7	0	0					0	5						0	0	0	0					
<b>Αριθμός Πράξεων:</b>					0							5		0						0.00							0		0						

ΕΘΝΙΚΗ ΤΡΑΠΕΖΑ (ΚΟ)

(Μέγεθος Συμβολαίου: 100 Χρεόγραφα, Τρόπος Εξάσκησης: Αμερικάνικος, Φυσική Παράδοση)

Δικαιώματα Αγοράς														Δικαιώματα Πώλησης																		
Τιμή Εξάσκησης	Σεπτέμβριος 2024						Οκτώβριος 2024						Λοιποί Μήνες		Σεπτέμβριος 2024						Οκτώβριος 2024						Λοιποί Μήνες		Τιμή Εξάσκησης			
	Άνοιγμα	Ανιτ Τιμή	Καπιτ Τιμή	Τελ Τιμή	Τιμή κλεισ.	Όγκος	Άνοιγτες θέσεις	Άνοιγμα	Ανιτ Τιμή	Καπιτ Τιμή	Τελ Τιμή	Τιμή κλεισ.	Όγκος	Άνοιγτες θέσεις	Όγκος	Άνοιγτες θέσεις	Άνοιγμα	Ανιτ Τιμή	Καπιτ Τιμή	Τελ Τιμή	Τιμή κλεισ.	Όγκος	Άνοιγτες θέσεις	Όγκος	Άνοιγτες θέσεις	Όγκος	Άνοιγτες θέσεις					
3.400	0.000	0.000	0.000		4.62	-	-										0.000	0.000	0.000		0.001	-	-									0.034
3.600	0.000	0.000	0.000		4.42	-	-										0.000	0.000	0.000		0.001	-	-									0.036
3.800	0.000	0.000	0.000		4.23	-	-										0.000	0.000	0.000		0.001	-	-									0.038
4.000	0.000	0.000	0.000		4.03	-	-										0.000	0.000	0.000		0.001	-	-									0.040
4.400	0.000	0.000	0.000		3.63	-	-										0.000	0.000	0.000		0.001	-	-									0.044
4.800	0.000	0.000	0.000		3.23	-	-										0.000	0.000	0.000		0.001	-	-									0.048
5.200	0.000	0.000	0.000		2.83	-	-	0.000	0.000	0.000		2.84	-	-			0.000	0.000	0.000		0.001	-	-	0.000	0.000	0.000		0.001	-	-		0.052
5.600	0.000	0.000	0.000		2.43	-	-	0.000	0.000	0.000		2.44	-	-			0.000	0.000	0.000		0.001	-	-	0.000	0.000	0.000		0.001	-	-		0.056
6.000	0.000	0.000	0.000		2.03	-	-	0.000	0.000	0.000		2.04	-	-			0.000	0.000	0.000		0.001	-	-	0.000	0.000	0.000		0.004	-	-		0.060
6.400	0.000	0.000	0.000		1.63	-	-	0.000	0.000	0.000		1.65	-	-			0.000	0.000	0.000		0.001	-	-	0.000	0.000	0.000		0.015	-	-		0.064
6.800	0.000	0.000	0.000		1.24	-	-	0.000	0.000	0.000		1.29	-	-			0.000	0.000	0.000		0.008	-	6	0.000	0.000	0.000		0.048	-	-		0.068
7.200	0.000	0.000	0.000		0.865	-	-	0.000	0.000	0.000		0.953	-	-			0.000	0.000	0.000		0.035	-	-	0.000	0.000	0.000		0.112	-	-		0.072
7.600	0.000	0.000	0.000		0.542	-	-	0.000	0.000	0.000		0.670	-	-			0.000	0.000	0.000		0.112	-	-	0.000	0.000	0.000		0.229	-	-		0.076
8.000	0.000	0.000	0.000		0.298	-	-	0.000	0.000	0.000		0.442	-	-			0.000	0.000	0.000		0.268	-	-	0.000	0.000	0.000		0.400	-	-		0.080
8.400	0.000	0.000	0.000		0.142	-	-	0.000	0.000	0.000		0.278	-	-			0.000	0.000	0.000		0.512	-	-	0.000	0.000	0.000		0.636	-	-		0.084
8.800	0.000	0.000	0.000		0.058	-	-	0.000	0.000	0.000		0.165	-	-			0.000	0.000	0.000		0.829	-	-	0.000	0.000	0.000		0.924	-	-		0.088
9.200	0.000	0.000	0.000		0.021	-	-	0.000	0.000	0.000		0.092	-	-			0.000	0.000	0.000		1.19	-	-	0.000	0.000	0.000		1.25	-	-		0.092
9.600	0.000	0.000	0.000		0.006	-	-	0.000	0.000	0.000		0.048	-	-			0.000	0.000	0.000		1.58	-	-	0.000	0.000	0.000		1.61	-	-		0.096
10.000	0.000	0.000	0.000		0.002	-	-	0.000	0.000	0.000		0.024	-	-			0.000	0.000	0.000		1.98	-	-	0.000	0.000	0.000		1.99	-	-		0.100
11.000	0.000	0.000	0.000		0.001	-	-	0.000	0.000	0.000		0.004	-	-			0.000	0.000	0.000		2.98	-	-	0.000	0.000	0.000		2.98	-	-		0.110
Σύνολο:						0	0							0	0	0	0					0	6					0	0	0	304	
Αριθμός Πράξεων:						0								0	0							0.00						0		0		

ΟΠΑΠ (ΚΟ)

(Μέγεθος Συμβολαίου: 100 Χρέδγραφα, Τρόπος Εξάσκησης: Αμερικάνικος, Φυσική Παράδοση)

Τιμή Εξάσκησης	Δικαιώματα Αγοράς													Δικαιώματα Πώλησης																	
	Σεπτέμβριος 2024				Οκτώβριος 2024				Λοιποί Μήνες					Σεπτέμβριος 2024				Οκτώβριος 2024				Λοιποί Μήνες									
	Άνοιγμα	Ανιτ Τιμή	Καπιτ Τιμή	Τελ Τιμή	Τιμή κλεισ.	Όγκος	Ανοικτές θέσεις	Άνοιγμα	Ανιτ Τιμή	Καπιτ Τιμή	Τελ Τιμή	Τιμή κλεισ.	Όγκος	Ανοικτές θέσεις	Όγκος	Ανοικτές θέσεις	Άνοιγμα	Ανιτ Τιμή	Καπιτ Τιμή	Τελ Τιμή	Τιμή κλεισ.	Όγκος	Ανοικτές θέσεις	Όγκος	Ανοικτές θέσεις	Όγκος	Ανοικτές θέσεις	Τιμή Εξάσκησης			
9.600	0.000	0.000	0.000		6.51	-	-										0.000	0.000	0.000		0.001	-	-							0.096	
10.000	0.000	0.000	0.000		6.11	-	-	0.000	0.000	0.000		6.13	-	-			0.000	0.000	0.000		0.001	-	-	0.000	0.000	0.000		0.001	-	-	0.100
11.000	0.000	0.000	0.000		5.11	-	-	0.000	0.000	0.000		5.13	-	-			0.000	0.000	0.000		0.001	-	-	0.000	0.000	0.000		0.001	-	-	0.110
12.000	0.000	0.000	0.000		4.12	-	-	0.000	0.000	0.000		4.13	-	-			0.000	0.000	0.000		0.001	-	-	0.000	0.000	0.000		0.001	-	-	0.120
13.000	0.000	0.000	0.000		3.12	-	-	0.000	0.000	0.000		3.14	-	-			0.000	0.000	0.000		0.001	-	-	0.000	0.000	0.000		0.002	-	-	0.130
14.000	0.000	0.000	0.000		2.12	-	-	0.000	0.000	0.000		2.16	-	-			0.000	0.000	0.000		0.003	-	-	0.000	0.000	0.000		0.021	-	-	0.140
15.000	0.000	0.000	0.000		1.14	-	-	0.000	0.000	0.000		1.27	-	-			0.000	0.000	0.000		0.024	-	20	0.000	0.000	0.000		0.131	-	-	0.150
16.000	0.000	0.000	0.000		0.381	-	7	0.000	0.000	0.000		0.609	-	-			0.000	0.000	0.000		0.261	-	53	0.000	0.000	0.000		0.465	-	-	0.160
17.000	0.000	0.000	0.000		0.058	-	-	0.000	0.000	0.000		0.225	-	70			0.000	0.000	0.000		0.942	-	-	0.000	0.000	0.000		1.08	-	-	0.170
18.000	0.000	0.000	0.000		0.003	-	-	0.000	0.000	0.000		0.063	-	-			0.000	0.000	0.000		1.90	-	-	0.000	0.000	0.000		1.93	-	-	0.180
19.000	0.000	0.000	0.000		0.001	-	-	0.000	0.000	0.000		0.013	-	-			0.000	0.000	0.000		2.90	-	-	0.000	0.000	0.000		2.90	-	-	0.190
20.000	0.000	0.000	0.000		0.001	-	-	0.000	0.000	0.000		0.002	-	-			0.000	0.000	0.000		3.90	-	-	0.000	0.000	0.000		3.90	-	-	0.200
22.000	0.000	0.000	0.000		0.001	-	-	0.000	0.000	0.000		0.001	-	-			0.000	0.000	0.000		5.90	-	-	0.000	0.000	0.000		5.90	-	-	0.220
24.000	0.000	0.000	0.000		0.001	-	-						-	-			0.000	0.000	0.000		7.90	-	-						-	-	0.240
<b>Σύνολο:</b>						0	7						0	70	0	0					0	73					0	0	0	0	
<b>Αριθμός Πράξεων:</b>						0							0		0						0.00						0		0		

ΟΤΕ (ΚΟ)

(Μέγεθος Συμβολαίου: 100 Χρεόγραφα, Τρόπος Εξάσκησης: Αμερικάνικος, Φυσική Παράδοση)

Τιμή Εξάσκησης	Δικαιώματα Αγοράς												Δικαιώματα Πώλησης												Τιμή Εξάσκησης				
	Σεπτέμβριος 2024						Οκτώβριος 2024						Λοιποί Μήνες		Σεπτέμβριος 2024						Οκτώβριος 2024						Λοιποί Μήνες		
	Άνοιγμα	Ανιτ Τιμή	Καπιτ Τιμή	Τελ Τιμή	Τιμή κλεισ.	Όγκος	Άνοιγες θέσεις	Άνοιγμα	Ανιτ Τιμή	Καπιτ Τιμή	Τελ Τιμή	Τιμή κλεισ.	Όγκος	Άνοιγες θέσεις	Όγκος	Άνοιγες θέσεις	Άνοιγμα	Ανιτ Τιμή	Καπιτ Τιμή	Τελ Τιμή	Τιμή κλεισ.	Όγκος	Άνοιγες θέσεις	Όγκος		Άνοιγες θέσεις	Όγκος	Άνοιγες θέσεις	
9.200	0.000	0.000	0.000	5.65	-	-										0.000	0.000	0.000	0.001	-	-								0.092
9.600	0.000	0.000	0.000	5.25	-	-	0.000	0.000	0.000	5.27	-	-				0.000	0.000	0.000	0.001	-	-								0.096
10.000	0.000	0.000	0.000	4.85	-	-	0.000	0.000	0.000	4.87	-	-				0.000	0.000	0.000	0.001	-	-								0.100
11.000	0.000	0.000	0.000	3.85	-	-	0.000	0.000	0.000	3.87	-	-				0.000	0.000	0.000	0.009	-	-								0.110
12.000	0.000	0.000	0.000	2.86	-	-	0.000	0.000	0.000	2.88	-	-				0.000	0.000	0.000	0.001	-	-								0.120
13.000	0.000	0.000	0.000	1.86	-	-	0.000	0.000	0.000	1.91	-	-				0.000	0.000	0.000	0.002	-	-								0.130
14.000	0.000	0.000	0.000	0.917	-	25	0.000	0.000	0.000	1.05	-	-				0.000	0.000	0.000	0.059	-	45								0.140
15.000	0.000	0.000	0.000	0.267	-	1	0.000	0.000	0.000	0.454	-	-				0.000	0.000	0.000	0.409	-	5								0.150
16.000	0.000	0.000	0.000	0.037	-	5	0.000	0.000	0.000	0.144	-	-				0.000	0.000	0.000	1.18	-	-								0.160
17.000	0.000	0.000	0.000	0.002	-	-	0.000	0.000	0.000	0.035	-	-				0.000	0.000	0.000	2.16	-	-								0.170
18.000	0.000	0.000	0.000	0.001	-	-	0.000	0.000	0.000	0.006	-	-				0.000	0.000	0.000	3.16	-	-								0.180
19.000	0.000	0.000	0.000	0.001	-	-	0.000	0.000	0.000	0.001	-	-				0.000	0.000	0.000	4.16	-	-								0.190
20.000	0.000	0.000	0.000	0.001	-	-	0.000	0.000	0.000	0.001	-	-				0.000	0.000	0.000	5.16	-	-								0.200
<b>Σύνολο:</b>					0	31								0	0					0	50					0	0	0	0
<b>Αριθμός Πράξεων:</b>					0									0	0					0.00						0	0		

ΠΕΙΡΑΙΩΣ FINANCIAL HOLD (ΚΟ)

(Μέγεθος Συμβολαίου: 100 Χρέονογραφα, Τρόπος Εξάσκησης: Αμερικάνικος, Φυσική Παράδοση)

Τιμή Εξάσκησης	Δικαιώματα Αγοράς														Δικαιώματα Πώλησης																	
	Σεπτέμβριος 2024						Οκτώβριος 2024						Λοιποί Μήνες		Σεπτέμβριος 2024						Οκτώβριος 2024						Λοιποί Μήνες		Τιμή Εξάσκησης			
	Άνοιγμα	Ανιγν. Τιμή	Καπιτ. Τιμή	Τελ. Τιμή	Τιμή κλεισ.	Όγκος	Άνοιγμα	Ανιγν. Τιμή	Καπιτ. Τιμή	Τελ. Τιμή	Τιμή κλεισ.	Όγκος	Άνοιγμα	Ανιγν. Τιμή	Άνοιγμα	Ανιγν. Τιμή	Καπιτ. Τιμή	Τελ. Τιμή	Τιμή κλεισ.	Όγκος	Άνοιγμα	Ανιγν. Τιμή	Καπιτ. Τιμή	Τελ. Τιμή	Τιμή κλεισ.	Όγκος	Άνοιγμα	Ανιγν. Τιμή				
1.800	0.000	0.000	0.000	2.08	-	-									0.000	0.000	0.000	0.001	-	-												0.018
1.900	0.000	0.000	0.000	1.98	-	-									0.000	0.000	0.000	0.001	-	-											0.019	
2.000	0.000	0.000	0.000	1.88	-	-									0.000	0.000	0.000	0.001	-	-											0.020	
2.200	0.000	0.000	0.000	1.68	-	-									0.000	0.000	0.000	0.001	-	-											0.022	
2.400	0.000	0.000	0.000	1.48	-	-	0.000	0.000	0.000	1.49	-	-			0.000	0.000	0.000	0.001	-	-	0.000	0.000	0.000	0.001	-	-					0.024	
2.600	0.000	0.000	0.000	1.28	-	-	0.000	0.000	0.000	1.29	-	-			0.000	0.000	0.000	0.001	-	-	0.000	0.000	0.000	0.001	-	-					0.026	
2.800	0.000	0.000	0.000	1.08	-	-	0.000	0.000	0.000	1.09	-	-			0.000	0.000	0.000	0.001	-	-	0.000	0.000	0.000	0.001	-	-					0.028	
3.000	0.000	0.000	0.000	0.884	-	-	0.000	0.000	0.000	0.892	-	-			0.000	0.000	0.000	0.001	-	-	0.000	0.000	0.000	0.003	-	-					0.030	
3.200	0.000	0.000	0.000	0.685	-	-	0.000	0.000	0.000	0.702	-	-			0.000	0.000	0.000	0.001	-	-	0.000	0.000	0.000	0.013	-	-					0.032	
3.400	0.000	0.000	0.000	0.492	-	-	0.000	0.000	0.000	0.526	-	-			0.000	0.000	0.000	0.008	-	-	0.000	0.000	0.000	0.037	-	-					0.034	
3.600	0.000	0.000	0.000	0.316	-	-	0.000	0.000	0.000	0.371	-	-			0.000	0.000	0.000	0.032	-	-	0.000	0.000	0.000	0.081	-	-					0.036	
3.800	0.000	0.000	0.000	0.176	-	-	0.000	0.000	0.000	0.248	-	-			0.000	0.000	0.000	0.092	-	-	0.000	0.000	0.000	0.158	-	-					0.038	
4.000	0.000	0.000	0.000	0.084	-	-	0.000	0.000	0.000	0.154	-	-			0.000	0.000	0.000	0.199	-	-	0.000	0.000	0.000	0.263	-	-					0.040	
4.400	0.000	0.000	0.000	0.011	-	-	0.000	0.000	0.000	0.050	-	-			0.000	0.000	0.000	0.527	-	-	0.000	0.000	0.000	0.560	-	-					0.044	
4.800	0.000	0.000	0.000	0.001	-	-	0.000	0.000	0.000	0.012	-	-			0.000	0.000	0.000	0.920	-	-	0.000	0.000	0.000	0.925	-	-					0.048	
5.200	0.000	0.000	0.000	0.001	-	-	0.000	0.000	0.000	0.002	-	-			0.000	0.000	0.000	1.32	-	-	0.000	0.000	0.000	1.32	-	-					0.052	
5.600	0.000	0.000	0.000	0.001	-	-	0.000	0.000	0.000	0.001	-	-			0.000	0.000	0.000	1.72	-	-	0.000	0.000	0.000	1.72	-	-					0.056	
6.000	0.000	0.000	0.000	0.001	-	-	0.000	0.000	0.000	0.001	-	-			0.000	0.000	0.000	2.12	-	-	0.000	0.000	0.000	2.12	-	-					0.060	
6.400	0.000	0.000	0.000	0.001	-	-									0.000	0.000	0.000	2.52	-	-											0.064	
<b>Σύνολο:</b>					0	0					0	0	0	0				0	0					0	0	0	0					
<b>Αριθμός Πράξεων:</b>					0						0		0					0.00						0		0						

Προϊόν Δανεισμού	Υποκείμενος Τίτλος	Πολυμερείς Συναλλαγές[1]					Διμερείς Συναλλαγές[2]		Δανεισμός Τίτλων μέσω ΟΤC[3]
		Ανοιχτές θέσεις[5]	Προσφερόμενη ποσότητα	Μ.Σ.Τ[4]	Όγκος συναλλαγών	Μ.Σ.Τ[4]	Όγκος συναλλαγών	Μ.Σ.Τ[4]	Όγκος συναλλαγών
AETFBOR	ALPHA ETF FTSE Athex Large Cap	---	---	---	---	---	---	---	---
ALPHABOR	ALPHA ΥΠΗΡΕΣΙΩΝ ΣΥΜΜ (ΚΟ)	10,000	---	---	---	---	---	---	65,835,374
ACAGBOR	AUSTRIACARD (ΚΑ)	---	---	---	---	---	---	---	1,000
OTOELBOR	AUTOHELLAS (ΚΟ)	1,500	---	---	---	---	---	---	83,689
CENERBOR	CENERGY HOLDINGS (ΚΑ)	---	---	---	---	---	---	---	12,153
ΕΕΕBOR	COCA-COLA HBC AG (ΚΟ)	26,644	---	---	---	3,700	1.50%	---	79,747
DIMANDBOR	DIMAND (ΚΟ)	---	---	---	---	---	---	---	86,031
EPSILBOR	EPSILON NET (ΚΟ)	---	---	---	---	---	---	---	8,000
EUROBBOR	EUROBANK HOLDINGS (ΚΟ)	227,257	---	---	---	500	0.01%	---	57,980,082
FOYRKBOR	FOURLIS ΣΥΜΜΕΤΟΧΩΝ (ΚΟ)	611	---	---	---	---	---	---	39,673
ELPEBOR	HELLENIQ ENERGY (ΚΟ)	---	---	---	---	---	---	---	1,291,654
INTEKBOR	IDEAL HOLDINGS (ΚΟ)	---	---	---	---	---	---	---	14,800
INTRKBOR	INTRACOM HOLDINGS (ΚΟ)	---	---	---	---	---	---	---	17,500
INKATBOR	INTRAKAT (ΚΟ)	---	---	---	---	---	---	---	695,855
BELABOR	JUMBO (ΚΟ)	9,184	---	---	---	2,400	1.50%	---	211,735
LAMDABOR	LAMDA DEVELOPMENT(ΚΟ)	---	---	---	---	---	---	---	233,705
LAVIBOR	LAVIPHARM (ΚΟ)	---	---	---	---	---	---	---	---
MYTILBOR	METLEN ENERGY & METALS (ΚΟ)	---	---	---	---	---	---	---	193,800
MIGBOR	MIG (ΚΟ)	541	---	---	---	---	---	---	40,179
PROFBOR	PROFILE (ΚΟ)	---	---	---	---	---	---	---	6,192
QUESTBOR	QUEST ΣΥΜΜΕΤΟΧΩΝ (ΚΟ)	391	---	---	---	---	---	---	24,643
TITCBOR	TITAN CEMENT (ΚΑ)	3,533	---	---	---	900	1.50%	---	196,482
VIOBOR	VIOHALCO SA/NV (ΚΑ)	1,293	---	---	---	---	---	---	---
AVAXBOR	ΑΒΑΞ Α.Ε. (ΚΟ)	---	---	---	---	---	---	---	---
ADMIEBOR	ΑΔΜΗΕ ΣΥΜΜΕΤΟΧΩΝ Α.Ε. (ΚΟ)	---	---	---	---	---	---	---	254,440
AEGNBOR	ΑΕΡΟΠΟΡΙΑ ΑΙΓΑΙΟΥ (ΚΟ)	---	---	---	---	---	---	---	391,179
GEKTERNABOR	ΓΕΚ ΤΕΡΝΑ (ΚΟ)	---	---	---	---	---	---	---	6,889
PPCBOR	ΔΕΗ (ΚΟ)	---	---	---	---	---	---	---	3,719,484
AIABOR	ΔΙΕΘΝΗΣ ΑΕΡΟΛΙΜΕΝΑΣ ΑΘΗΝΩΝ(ΚΟ)	---	---	---	---	---	---	---	231,463
ETEBOR	ΕΘΝΙΚΗ ΤΡΑΠΕΖΑ (ΚΟ)	58,735	---	---	---	---	---	---	11,895,448
ELHABOR	ΕΛΒΑΛΧΑΛΚΟΡ (ΚΟ)	788	---	---	---	---	---	---	264,986

Σημειώσεις Προϊόντων Δανεισμού

[1] - Πολυμερείς Συμβάσεις Δανειοδοσίας των μεθόδων 8-1, 8-2 και 8-3-3 (σύμφ. Με Αποφ.17 ΔΣ του Χρηματιστηρίου).

[2] - Διμερείς Συμβάσεις Δανειοδοσίας των μεθόδων 8-3-1 και 8-3-2 & Συμβάσεις της μεθόδου 4 (σύμφ. Με Αποφ. 20 ΔΣ του Χρηματιστηρίου).

[3] - Τα στοιχεία Συναλλαγές Δανεισμού Τίτλων μέσω ΟΤC δηλώνονται από τους χειριστές ΣΑΤ και αφορούν τις ποσότητες που έχουν καταγραφεί στο ΣΑΤ έως και τη προηγούμενη εργάσιμη ημέρα.

[4] - Μ.Σ.Τ: - Μέση Σταθμισμένη Τιμή (ως προς τα τεμάχια)

[5] - Τα στοιχεία αφορούν σε ανοιχτές θέσεις πριν την έναρξη της συνεδρίασης

Προϊόν Δανεισμού	Υποκείμενος Τίτλος	Πολυμερείς Συναλλαγές[1]					Διμερείς Συναλλαγές[2]		Δανεισμός Τίτλων μέσω ΟΤC[3]
		Ανοιχτές θέσεις[5]	Προσφερόμενη ποσότητα	Μ.Σ.Τ[4]	Όγκος συναλλαγών	Μ.Σ.Τ[4]	Όγκος συναλλαγών	Μ.Σ.Τ[4]	Όγκος συναλλαγών
ELLAKTORBOR	ΕΛΛΑΚΤΩΡ (ΚΟ)	7,681	---	---	---	---	---	---	91,865
ΕΧΑΕΒΟR	ΕΛΛΗΝ. ΧΡΗΜΑΤΙΣΤΗΡΙΑ-Χ.Α. (ΚΟ)	2,650	---	---	---	---	---	---	152,047
ΕΥΑΡSΒΟR	ΕΥΑΘ (ΚΟ)	---	---	---	---	---	---	---	---
ΕΥΔΑΡΒΟR	ΕΥΔΑΠ (ΚΟ)	845	---	---	---	---	---	---	209,465
ΙΝΛΟΤΒΟR	ΙΝΤΡΑΛΟΤ (ΚΟ)	---	---	---	---	---	---	---	322,055
ΚRIBOR	ΚR1 - ΚR1 (ΚΟ)	---	---	---	---	---	---	---	2
ΜΟΗΒΟR	ΜΟΤΟΡ ΟΙΛ (ΚΟ)	---	---	---	---	---	---	---	2,466,131
ΡRΑΒΟR	ΟΛΠ (ΚΟ)	1,000	---	---	---	---	---	---	73,880
ΟΡΑΡΒΟR	ΟΠΑΠ (ΚΟ)	15,393	---	---	---	5,400	1.50%	---	1,744,099
ΗΤΟΒΟR	ΟΤΕ (ΚΟ)	---	---	---	---	---	---	---	1,594,806
ΤRΕΙRΒΟR	ΠΕΙΡΑΙΩS FINANCIAL HOLD (ΚΟ)	18	---	---	18	4.75%	---	---	13,569,246
ΡLΑΤΒΟR	ΠΛΑΣΤΙΚΑ ΘΡΑΚΗΣ (ΚΟ)	---	---	---	---	---	---	---	1,596
SΑRΒΟR	ΣΑΡΑΝΤΗΣ ΓΡ. (ΚΟ)	5,808	---	---	---	800	1.50%	---	16,411
TENERGYΒΟR	ΤΕΡΝΑ ΕΝΕΡΓΕΙΑΚΗ (ΚΟ)	---	---	---	---	---	---	---	559,723
ΟLΥΜΡΒΟR	ΤΕΧΝΙΚΗ ΟΛΥΜΠΙΑΚΗ (ΚΟ)	---	---	---	---	---	---	---	---
ΟΡΤΙΜΑΒΟR	ΤΡΑΠΕΖΑ ΟΡΤΙΜΑ BANK (ΚΟ)	6,000	---	---	---	---	---	---	1,037,141

**Σημειώσεις Προϊόντων Δανεισμού**

[1] - Πολυμερείς Συμβάσεις Δανειοδοσίας των μεθόδων 8-1, 8-2 και 8-3-3 (σύμφ. Με Αποφ.17 ΔS του Χρηματιστηρίου).

[2] - Διμερείς Συμβάσεις Δανειοδοσίας των μεθόδων 8-3-1 και 8-3-2 & Συμβάσεις της μεθόδου 4 (σύμφ. Με Αποφ. 20 ΔS του Χρηματιστηρίου).

[3] - Τα στοιχεία Συναλλαγές Δανεισμού Τίτλων μέσω ΟΤC δηλώνονται από τους χειριστές ΣΑΤ και αφορούν τις ποσότητες που έχουν καταγραφεί στο ΣΑΤ έως και τη προηγούμενη εργάσιμη ημέρα.

[4] - Μ.Σ.Τ: - Μέση Σταθμισμένη Τιμή (ως προς τα τεμάχια)

[5] - Τα στοιχεία αφορούν σε ανοιχτές θέσεις πριν την έναρξη της συνεδρίασης



**Κωδικοί και ονομασίες Κλάδων Οικονομικής Δραστηριότητας του Χρηματιστηρίου Αθηνών**

12003 - Διαπραγματεύσιμα Αμοιβαία Κεφάλαια	10101010 Υπηρεσίες Ηλεκτρονικών Υπολογιστών
10101015 Λογισμικό	10102030 Υλικό Υπολογιστών
15101010 Εξοπλισμός Τηλεπικοινωνιών	15102015 Υπηρεσίες Τηλεπικοινωνιών
20101010 Υγειονομικές Μονάδες	20101025 Υπηρεσίες Υγείας
20102010 Ιατρικός Εξοπλισμός	20103015 Φαρμακευτικά Προϊόντα
30101010 Τράπεζες	30202000 Διαφοροποιημένες Χρηματοοικονομικές Υπηρεσίες
30202010 Διαχείριση Κεφαλαίων & Θεματοφύλακες	30202015 Επενδυτικές Υπηρεσίες
30204000 Επενδυτικές Εταιρείες κλειστού τύπου	30302010 Γενικές Ασφάλειες
30302015 Μεσίτες Ασφαλίσεων	30302025 Ασφάλειες Ιδιοκτησίας & Ζημιών
35101010 Συμμετοχές & Ανάπτυξη Ακίνητης Περιουσίας	35101015 Υπηρεσίες Ακίνητης Περιουσίας
35102000 Διαφοροποιημένες Α.Ε.Ε.Α.Π.	35102030 Α.Ε.Ε.Α.Π. Επαγγελματικών Χώρων
35102045 Α.Ε.Ε.Α.Π. Εμπορικών Χώρων	40201040 Υπηρεσίες Ενοικίασης και Χρηματοδοτικής Μίσθωσης
40202010 Κατασκευή Κατοικιών	40202015 Έπιπλα
40202020 Οικιακές Συσκευές	40203040 Ηλεκτρονική Ψυχαγωγία
40204020 Ρούχα και Αξεσουάρ	40301010 Ψυχαγωγία
40301030 Εκδόσεις	40301035 Ραδιοτηλεοπτικοί Φορείς
40401010 Διαφοροποιημένοι Έμποροι	40401020 Εμπόριο Ενδυμάτων
40401025 Εμπόριο Προϊόντων Οικιακής Βελτίωσης	40401030 Εξειδικευμένο Λιανικό Εμπόριο
40501010 Αεροπορικές Εταιρείες	40501015 Ταξίδια & Τουρισμός
40501020 Τυχερά Παιχνίδια	40501025 Ξενοδοχεία & Πανσιόν
45101015 Απόσταξη & Οινοπαραγωγή	45101020 Αναψυκτικά
45102010 Γεωργεία, Αλιεία, Εκτροφή και Φυτείες	45102020 Τρόφιμα
45103010 Καπνός	45201010 Λιανικό & Χονδρικό Εμπόριο Τροφίμων
45201020 Είδη Προσωπικής Φροντίδας	50101010 Κατασκευές
50101020 Κατασκευαστές Στέγασης & Επικαλύψεων	50101030 Τσιμέντα
50101035 Άλλα Οικοδομικά Υλικά	50202010 Ηλεκτρικά Εξαρτήματα
50203015 Πλαστικά	50203030 Υλικά Συσκευασίας
50204000 Μηχανήματα Βιομηχανικού Εξοπλισμού	50204020 Μηχανήματα Κατασκευών
50205010 Προμηθευτές Βιομηχανίας	50205020 Υποστηρικτικές Υπηρεσίες προς Επιχειρήσεις
50205030 Υπηρεσίες Μαζικής Εκτύπωσης	50206015 Εμπορικά Οχήματα & Ανταλλακτικά
50206030 Θαλάσσιες Μεταφορές	50206060 Υπηρεσίες Μεταφορών
55101000 Διαφοροποιημένα Υλικά	55101020 Κλωστοϋφαντουργικά Προϊόντα
55102000 Ορυχεία	55102010 Σίδηρος & Χάλυβας
55102015 Μεταλλουργία	55102035 Αλουμίνιο
60101020 Διυλιστήρια & Εμπορία Πετρελαιοειδών	65101010 Εναλλακτική Ηλεκτρική Ενέργεια
65101015 Συμβατική Ηλεκτρική Ενέργεια	65102000 Πολλαπλών Υπηρεσιών Κοινής Ωφέλειας
65102030 Ύδρευση	



**ATHEX**  
Athens Stock Exchange

Λεωφ. Αθηνών 110 104 42 Αθήνα  
110, Athinon Ave. GR 104 42 Athens  
tel. (+30)210-33.66.800, fax (+30)210-33.66.101  
[www.athexgroup.gr](http://www.athexgroup.gr)