

24

Ημερήσιο Δελτίο
Συναλλακτικής Δραστηριότητας

Daily Official List
of Trading Activity

Δευτέρα, 19 Αυγούστου, 2024

Έτος: 145 Αύξων Αριθμός Συνεδρίασης: 155



ATHEXGROUP
Athens Exchange Group

Αποποίηση Ευθύνης:

Η εταιρεία Ελληνικά Χρηματιστήρια-Χρηματιστήριο Αθηνών Ανώνυμη Εταιρεία Συμμετοχών καταβάλλει κάθε δυνατή προσπάθεια ώστε να διασφαλίσει ότι οι πληροφορίες και τα λοιπά στοιχεία που εμφανίζονται στο Ημερήσιο Δελτίο Τιμών (Η.Δ.Τ.) είναι ορθά και πλήρη αλλά δεν έχει καμία ευθύνη για ενδεχόμενο λάθος ή παράλειψη στοιχείων και / ή ευθύνη σχετικά με την ακρίβεια, αξιοπιστία, επικαιροποίηση και πληρότητα των παραπάνω πληροφοριών και στοιχείων ή ευθύνη προερχόμενη άμεσα ή έμμεσα από την χρήση των παραπάνω πληροφοριών.

Η Εταιρία δεν έχει καμία ευθύνη για την ακρίβεια των στοιχείων που περιλαμβάνονται στις ανακοινώσεις των εισηγμένων εταιρειών. Πιθανές προσβολές δικαιωμάτων τρίτων από το περιεχόμενο των ανακοινώσεων συνιστούν αποκλειστική ευθύνη του αποστολέα των ανακοινώσεων.

Όλα τα αναγραφόμενα στο Η.Δ.Τ. στοιχεία παρέχονται μόνο για τους σκοπούς της πληροφόρησης και δεν συνιστούν παροχή επενδυτικών συμβουλών ή πρόσκληση για επένδυση σε κινητές αξίες που διαπραγματεύονται στο Χρηματιστήριο Αθηνών.

Αναγνωρίζεται και συμφωνείται ότι όλα τα δικαιώματα επί των πληροφοριών που εμφανίζονται στο Η.Δ.Τ. θα αποτελούν κυριότητα της εταιρίας και οποιοδήποτε άλλο δικαίωμα συμπεριλαμβανομένου του δικαιώματος πνευματικής ιδιοκτησίας, σήματος κλπ. ανήκουν στο Χρηματιστήριο Αθηνών.

Τα ανωτέρω στοιχεία αποτελούν ιδιοκτησία της Εταιρίας και προστατεύονται σύμφωνα με τις διατάξεις περί πνευματικής ιδιοκτησίας. Απαγορεύεται α) η με οποιοδήποτε τρόπο ή μέσο αναπαραγωγή, αναδημοσίευση, τροποποίηση, αντιγραφή, πώληση, μετάδοση ή διανομή του συνόλου ή μέρους τους, χωρίς αναφορά στην πηγή και β) η εμπορική εκμετάλλευση των στοιχείων από τρίτους.

Η Εταιρία δεν φέρει καμία ευθύνη προερχόμενη άμεσα ή έμμεσα από χρήση ή τυχόν αλλοίωση των ανωτέρω στοιχείων όταν αυτά χρησιμοποιούνται από

Ελληνικά Χρηματιστήρια - Χρηματιστήριο Αθηνών Α.Ε. Συμμετοχών

Λεωφόρος Αθηνών 110, 10442 Αθήνα, Τηλ: (210) 33.66.800, Fax: (210) 32.13.938

www.athexgroup.gr

Χρηματιστηριακό Κέντρο Θεσσαλονίκης

Κατούνη 16-18, Θεσ/νίκη 546 25, Τηλ: (2310) 567.667, Fax: (2310) 530.455

Συνεγγυητικό Κεφάλαιο Εξασφάλισης Επενδυτικών Υπηρεσιών

Φειδίου 14-16, Αθήνα 106 78, Τηλ: (210) 33.04.682, Fax: (210) 33.04.155

Επιτροπή Κεφαλαιαγοράς

Κολοκοτρώνη 1 & Σταδίου 1, Αθήνα 105 62, Τηλ: (210) 33.77.100, Fax: (210) 33.77.173

Πίνακας Περιεχομένων**Ενότητα 1: Στατιστικά Στοιχεία Χρεογράφων, Παραγώγων και Δανεισμού**

Οι Αγορές Χρεογράφων Παραγώγων Δανεισμού
Χρηματιστηριακοί Δείκτες
Αναλυτικά Στοιχεία Συναλλαγών Αγοράς Χρεογράφων
Στοιχεία Συναλλαγών Κλάδων Χρηματιστηρίου Αθηνών & Χρηματοοικονομικών Προϊόντων (Δ.Α.Κ.)
Οι 10 Μετοχές με τη μεγαλύτερη Άνοδο & Πτώση
Αναλυτικά Στοιχεία Συναλλαγών Αγοράς Παραγώγων

Ενότητα 2: Αναλυτικά Στοιχεία Συναλλαγών Χρεογράφων

Αναλυτικά Στοιχεία Συναλλαγών Χρεογράφων
Σημειώσεις Χρεογράφων

Ενότητα 3: Στοιχεία Συναλλαγών Χρεογράφων

Στοιχεία Συναλλαγών Πακέτων
Στοιχεία Συναλλαγών Δικαιωμάτων

Στοιχεία Δανεισμού Τίτλων
Στοιχεία Συναλλαγών Εκποιήσεων
Στοιχεία Συναλλαγών Εκποιήσεων Ενσώματων Ονομαστικών Μετοχών
Στοιχεία Ενεργητικού Διαπραγματεύσιμων Αμοιβαίων Κεφαλαίων (Δ.Α.Κ.)
Χαρακτηριστικά Διαπραγματεύσιμων Αμοιβαίων Κεφαλαίων (Δ.Α.Κ.)

Ενότητα 4: Ανακοινώσεις**Ενότητα 5: Ομόλογα Διαπραγματεύσιμα στην Αγορά Αξιών Σταθερού Εισοδήματος**

Ομολογιακά Δάνεια Επιχειρήσεων – Οργανωμένη Αγορά (Μετατρέψιμα)
Ομολογιακά Δάνεια Επιχειρήσεων – Οργανωμένη Αγορά (Μη Μετατρέψιμα)
Ομόλογα Ελληνικού Δημοσίου
Έντοκα Γραμμάτια & Zero Coupon Ομόλογα Ελληνικού Δημοσίου
Ομόλογα Ελληνικού Δημοσίου Διαπραγματεύσιμα με τη Μέθοδο Εκφώνησης - Αντιφώνησης
Ομόλογα Κρατικών Τραπεζών

Ενότητα 6: Πρόσθετα Στοιχεία Ενημέρωσης

Πίνακας Μελών Χρηματιστηρίου Αθηνών και Μελών ΕΤ.ΕΚ.
Πίνακας Μετοχών Υπό Ειδική Διαπραγμάτευση
Γνωστοποιήσεις Συναλλαγών - Κατάλογος Υπόχρεων Προσώπων

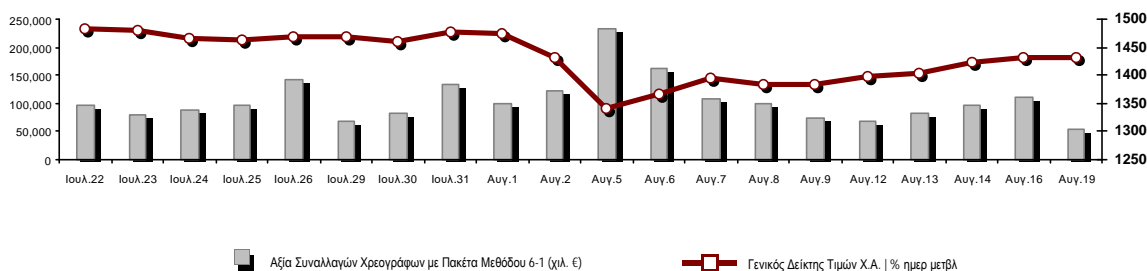
Ενότητα 7: Αναλυτικά Στοιχεία Συναλλαγών Αγοράς Παραγώγων

Συμβόλαια Μελλοντικής Εκπλήρωσης σε Δείκτες
Συμβόλαια Μελλοντικής Εκπλήρωσης σε Μετοχές
Δικαιώματα Προαίρεσης σε Δείκτες
Δικαιώματα Προαίρεσης σε Μετοχές
Στοιχεία Συναλλαγών Προϊόντων Δανεισμού

Παράρτημα Α: Κωδικοί και ονομασίες Κλάδων Οικονομικής Δραστηριότητας του Χρηματιστηρίου Αθηνών

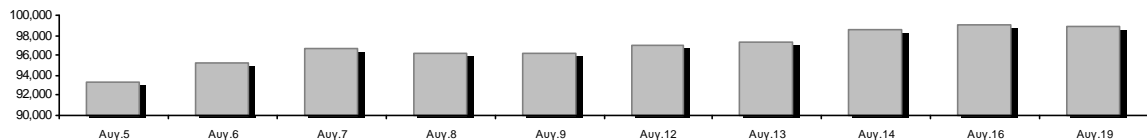
Οι Αγορές Χρεογράφων Παραγώγων Δανεισμού

Γενικός Δείκτης Τιμών και Αξία Συναλλαγών Μετοχών και Παραγώγων



| | | | |
|--|--------------------|--|-----------------|
| Κεφαλαιοποίηση Χ.Α. (εκατ €)**: | 98,954.30 | Συνολικές Ανοικτές Θέσεις σε Παράγωγα | 394,686 |
| Ημερήσια μεταβολή: εκατ. € % | -98.48 -0.10% | Ανοικτές θέσεις σε ΣΜΕ επί Δεικτών % ημερ μετβλ | 4,874 -11.72% |
| Μέση ετήσια Κεφ/ποίηση: εκατ. € % Μετβλ. Μέση προηγ. έτος | 97,590.56 21.40% | Ανοικτές θέσεις σε ΣΜΕ επί μετοχών % ημερ μετβλ | 388,897 -0.51% |
| Γενικός Δείκτης Τιμών Χ.Α. % ημερ μετβλ | 1,432.28 0.03% | Ανοικτές θέσεις σε Δικαιώματα επί Δεικτών % ημερ μετβλ | 428 -61.58% |
| Κεφαλαιοποίηση Γενικού Δείκτη (εκατ. €) | 90,713.58 | Ανοικτές θέσεις σε Δικαιώματα επί μετοχών % ημερ μετβλ | 487 -33.10% |
| Ημερήσια μεταβολή (εκατ. €) | 108.62 | | |
| Αξία Συναλλαγών Χρεογράφων με Πακέτα Μεθόδου 6-1 (χιλ. €) | 53,283.93 | Πλήθος Συμβολαίων Παραγώγων: | 9,032 |
| Ημερήσια μεταβολή: % | -56,271.12 -51.36% | Ημερήσια μεταβολή: τμχ % | -10,196 -53.03% |
| Μέση Αξία Συν/γών ΥΙD: χιλ. € % Μετβλ Μέση προηγ. έτος | 131,610.36 20.12% | Μέσος Όγκος Συμβ. ΥΙD: % Μετβλ Μέσο προηγ. Έτος | 36,902 -16.06% |
| Αξία Συναλλαγών Πακέτων Μεθόδου 6-1 (χιλ. €) | 894.30 | Πλήθος Πράξεων Παραγώγων: | 822 |
| Αξία Συναλλαγών Πακέτων Μεθόδου 6-2 & 6-3 (χιλ. €) | 0.00 | Ημερήσια μεταβολή: πλήθος % | -746 -47.58% |
| Αξία Συναλλαγών Ομολόγων (χιλ.€) | 809.38 | Μέσο Πλήθος Πράξεων ΥΙD: % Μετβλ Μέσο προηγ. Έτος | 1,950 -16.34% |
| Όγκος Συναλλαγών Χρεογράφων με Πακέτα Μεθόδου 6-1 (χιλ. Τμχ) | 11,291.58 | Συνολικές Ανοικτές Θέσεις σε Δανεισμό | 326,522 |
| Ημερήσια μεταβολή: χιλ. τμχ % | -11,327.49 -50.08% | Ημερήσια μεταβολή: τμχ % | 5,845 1.82% |
| Μέσος Όγκος Συν/γών ΥΙD: % Μετβλ Μέσο προηγ. Έτος | 28,986.37 -13.78% | Πλήθος Συναλλαγών Δανεισμού (Πολυμερής/Διμερής) | 72,384 |
| Όγκος Συναλλαγών Πακέτων Μεθόδου 6-1 (χιλ. Τεμάχια) | 110.00 | Ημερήσια μεταβολή: τμχ % | 63,770 |
| Όγκος Συναλλαγών Πακέτων Μεθόδου 6-2 & 6-3 (χιλ. Τεμάχια) | 0.00 | Πλήθος Πολυμερών Συναλλαγών | 72,184 |
| Όγκος Συναλλαγών Ομολόγων | 825,000 | Πλήθος Διμερών Συναλλαγών | 200 |
| Πλήθος Πράξεων Χρεογράφων με Πακέτα Μεθόδου 6-1 | 23,197 | Πλήθος Πράξεων Δανεισμού: | 15 |
| Ημερήσια μεταβολή: πλήθος % | -11,744 -33.61% | Ημερήσια μεταβολή: % | 11 |
| Μέσο Πλήθος Πράξεων ΥΙD: % Μετβλ Μέσο προηγ. Έτος | 38,541 6.40% | Πλήθος Πράξεων Πολυμερών Συναλλαγών | 14 |
| Πλήθος πακέτων Μεθόδου 6-1 | 1 | Πλήθος Πράξεων Διμερών Συναλλαγών | 1 |
| Πλήθος πακέτων Μεθόδου 6-2 & 6-3 | 0 | | |
| Πλήθος συναλλαγών Ομολόγων | 148 | | |

Κεφαλαιοποίηση Χ.Α. (εκατ €)**



Ημερήσια Διακύμανση Γενικού Δείκτη Τιμών Χρηματιστηρίου Αθηνών



Χρηματιστηριακοί Δείκτες

| Όνομασία Δείκτη | 19/08/2024 | 16/08/2024 | Δ μον. | Δ % | Κατώτερη | Ανώτερη | Κατ.έτους | Ανωτ.έτους | Ετησ. μεταβ. |
|--|-------------|------------|---------|--------|-----------|-----------|-----------|------------|--------------|
| Γενικός Δείκτης Τιμών Χ.Α. | 1,432.28 # | 1,431.88 | 0.40 | 0.03% | 1,428.44 | 1,436.74 | 1,293.14 | 1,505.35 | 10.76% # |
| Δείκτης Συνολικής Απόδοσης Γενικού Δείκτη Χ.Α. | 2,700.96 # | 2,700.17 | 0.79 | 0.03% | 2,693.73 | 2,709.37 | 2,355.44 | 2,789.06 | 14.67% # |
| Δείκτης ATHEX ESG | 1,640.88 € | 1,641.78 | -0.90 | -0.05% | 1,637.11 | 1,647.90 | 1,471.77 | 1,722.97 | 11.49% # |
| Δείκτης Τιμών Εναλλακτικής Αγοράς Χ.Α. | 13,723.16 € | 13,830.35 | -107.19 | -0.78% | 13,694.62 | 13,874.65 | 9,352.11 | 15,217.49 | 46.74% # |
| FTSE/Χ.Α. Large Cap | 3,491.23 € | 3,492.66 | -1.43 | -0.04% | 3,482.62 | 3,506.75 | 3,122.79 | 3,665.50 | 11.80% # |
| FTSE/Χ.Α. Mid Cap | 2,261.00 € | 2,282.99 | -21.99 | -0.96% | 2,259.47 | 2,282.99 | 2,054.77 | 2,459.55 | 0.45% # |
| FTSE/Χ.Α. Υψηλής Μερισματικής Απόδοσης | 3,879.30 # | 3,872.26 | 7.04 | 0.18% | 3,861.22 | 3,894.64 | 3,629.54 | 4,217.66 | 2.86% # |
| FTSE/Χ.Α. Δείκτης Αγοράς | 832.89 € | 833.46 | -0.57 | -0.07% | 831.00 | 836.43 | 746.82 | 875.18 | 11.52% # |
| FTSE/Χ.Α. Τράπεζες | 1,274.59 € | 1,286.58 | -11.99 | -0.93% | 1,274.59 | 1,289.11 | 1,057.67 | 1,354.57 | 20.06% # |
| FTSE/ATHEX ΤΕΧΝΟΛΟΓΙΑ & ΤΗΛΕΠΙΚΟΙΝΩΝΙΕΣ | 5,636.53 # | 5,593.75 | 42.78 | 0.76% | 5,572.70 | 5,636.53 | 4,915.95 | 5,705.00 | 11.12% # |
| FTSE/ATHEX ΧΡΗΜΑΤΟΟΙΚΟΝΟΜΙΚΕΣ ΥΠΗΡΕΣΙΕΣ | 5,984.80 € | 6,039.98 | -55.18 | -0.91% | 5,984.80 | 6,051.56 | 4,996.31 | 6,357.41 | 19.36% # |
| FTSE/ATHEX ΑΚΙΝΗΤΗΣ ΠΕΡΙΟΥΣΙΑΣ | 4,857.11 € | 4,872.57 | -15.46 | -0.32% | 4,846.41 | 4,878.87 | 4,507.00 | 5,120.52 | -2.08% € |
| FTSE/ATHEX ΚΑΤΑΝΑΛΩΤΙΚΑ ΠΡΟΪΟΝΤΑ | 4,938.46 € | 4,962.55 | -24.09 | -0.49% | 4,922.45 | 5,000.88 | 4,663.68 | 5,557.48 | -1.54% € |
| FTSE/ATHEX ΒΑΣΙΚΑ ΑΓΑΘΑ | 6,215.06 # | 6,197.53 | 17.53 | 0.28% | 6,197.53 | 6,248.42 | 5,069.68 | 6,491.28 | 22.14% # |
| FTSE/ATHEX ΒΙΟΜΗΧΑΝΙΕΣ | 6,457.27 # | 6,443.70 | 13.57 | 0.21% | 6,373.34 | 6,461.28 | 5,044.08 | 6,587.56 | 27.08% # |
| FTSE/ATHEX ΠΡΩΤΕΣ ΎΛΕΣ | 4,773.22 # | 4,733.62 | 39.60 | 0.84% | 4,724.33 | 4,778.57 | 4,369.10 | 5,876.05 | -1.98% € |
| FTSE/ATHEX ΕΝΕΡΓΕΙΑ & ΥΠΗΡΕΣΙΕΣ ΚΟΙΝΗΣ ΩΦ | 4,903.69 # | 4,882.81 | 20.88 | 0.43% | 4,878.34 | 4,914.67 | 4,536.38 | 5,474.06 | -1.68% € |
| Δείκτης Όλων των Μετοχών Χ.Α. | 333.17 # | 332.70 | 0.47 | 0.14% | 333.17 | 333.17 | 304.60 | 347.29 | 10.32% # |
| Ελληνικός Δείκτης Mid & Small Cap | 2,032.76 # | 2,031.80 | 0.96 | 0.05% | 2,028.19 | 2,037.65 | 1,881.89 | 2,157.15 | 5.38% # |
| FTSE/Χ.Α. Large Cap Συνολικής Απόδοσης | 5,989.50 € | 5,991.95 | -2.45 | -0.04% | | | 5,201.70 | 6,187.73 | 15.91% # |
| FTSE/Χ.Α. Mid Cap Συνολικής Απόδοσης | 3,086.94 € | 3,116.96 | -30.02 | -0.96% | | | 2,872.41 | 3,302.69 | 1.84% # |
| MSCI GREECE REBASED | 5,495.18 € | 5,510.13 | -14.95 | -0.27% | 5,486.95 | 5,525.72 | 4,964.20 | 5,837.84 | 10.24% # |
| Ελληνικός Δείκτης Εταιρικών Ομολόγων | 134.96 # | 134.86 | 0.09 | 0.07% | | | 129.54 | 134.96 | 4.10% # |
| Ελληνικός Δείκτης Τιμών Εταιρικών Ομολόγων | 92.42 # | 92.36 | 0.06 | 0.06% | | | 90.52 | 92.53 | 1.96% # |

Σημείωση 1: Το κλείσιμο των Δεικτών FTSE/Μed 100, Ελληνικός Δείκτης Εταιρικών Ομολόγων και, Ελληνικός Δείκτης Τιμών Εταιρικών Ομολόγων αφορούν την συνεδρίαση της 14/08/2024.

Σημείωση 2: Ο Ελληνικός Δείκτης Mid & Small Cap είναι Customized δείκτης υπολογιζόμενος από το Χρηματιστήριο Αθηνών.

Αναλυτικά Στοιχεία Συναλλαγών Αγοράς Χρεογράφων

| | Όλα τα Χρεόγραφα | Κύρια Αγορά | Επιτήρηση | Διαπραγματεύσιμα Αμοιβαία Κεφάλαια |
|--|------------------|--------------|-----------|------------------------------------|
| Σύνολα | 114 | 109 | 4 | 1 |
| Ανοδικές / Καθοδικές / Σταθερές: | 41 / 43 / 30 | 39 / 42 / 28 | 2 / 0 / 2 | 0 / 1 / 0 |
| Κεφαλαιοποίηση Χ.Α. (εκατ €) ** | 98,954.30 | 98,886.66 | 67.64 | |
| Μέση Ημερήσια Αξία Συν/γών (χιλ. €) | 131,610.36 | 131,443.97 | 32.32 | 250.79 |
| Αξία Συναλλαγών | 53,283.93 | 53,198.56 | 13.33 | 72.04 |
| Κύριος Πίνακας: | 52,389.63 | 52,304.26 | 13.33 | 72.04 |
| Προσυμφωνημένων Συναλλαγών 6_1_2_3: | 894.30 | 894.30 | 0.00 | 0.00 |
| Πίνακας Εκποιήσεων: | 0.00 | 0.00 | 0.00 | 0.00 |
| Πίνακας Ειδικών Όρων: | 0.00 | 0.00 | 0.00 | 0.00 |
| Μέσος Ημερήσιος Όγκος Συναλλαγών | 28,986,371 | 28,854,893 | 144,300 | 7,251 |
| Όγκος Συναλλαγών | 11,291,583 | 11,229,901 | 59,620 | 2,062 |
| Κύριος Πίνακας: | 11,181,583 | 11,119,901 | 59,620 | 2,062 |
| Προσυμφωνημένων Συναλλαγών 6_1_2_3: | 110,000 | 110,000 | 0 | 0 |
| Πίνακας Εκποιήσεων: | 0 | 0 | 0 | 0 |
| Πίνακας Ειδικών Όρων: | 0 | 0 | 0 | 0 |
| Μέσο Ημερήσιο Πλήθος Πράξεων | 38,541 | 38,432 | 61 | 49 |
| Αριθμός Πράξεων | 23,197 | 23,162 | 21 | 14 |
| Κύριος Πίνακας: | 23,196 | 23,161 | 21 | 14 |
| Προσυμφωνημένων Συναλλαγών 6_1_2_3: | 1 | 1 | 0 | 0 |
| Πίνακας Εκποιήσεων: | 0 | 0 | 0 | 0 |
| Πίνακας Ειδικών Όρων: | 0 | 0 | 0 | 0 |

Στοιχεία Συναλλαγών Κλάδων Χρηματιστηρίου Αθηνών & Χρηματοοικονομικών Προϊόντων (Δ.Α.Κ.)

| Κωδικός | Κλάδοι | Ανοδικές / Καθοδικές / Σταθερές | Αριθμός Πράξεων | Όγκος Συναλλαγών | Αξία Συναλλαγών | % στη Συνολική Αξία |
|---------|---|---------------------------------|-----------------|------------------|-----------------|---------------------|
| 12000 | - Χρηματοοικονομικά Προϊόντα | 0 / 1 / 0 | 14 | 2,062 | 72,042.32 | 0.14% |
| 3510 | - Ακίνητη Περιουσία | 2 / 6 / 4 | 736 | 232,416 | 647,416.76 | 1.22% |
| 3030 | - Ασφάλειες | 1 / 0 / 0 | 12 | 535 | 2,605.24 | 0.00% |
| 5020 | - Βιομηχανικά Προϊόντα & Υπηρεσίες | 7 / 6 / 2 | 1,539 | 387,256 | 2,391,480.02 | 4.49% |
| 4040 | - Εμπόριο | 0 / 4 / 2 | 1,010 | 130,783 | 2,276,385.91 | 4.27% |
| 6010 | - Ενέργεια | 3 / 0 / 1 | 2,754 | 350,894 | 5,215,229.56 | 9.79% |
| 4020 | - Καταναλωτικά Προϊόντα & Υπηρεσίες | 1 / 2 / 2 | 161 | 21,056 | 81,267.33 | 0.15% |
| 5010 | - Κατασκευές & Υλικά Κατασκευών | 7 / 4 / 2 | 2,022 | 669,507 | 2,920,017.39 | 5.48% |
| 4030 | - Μέσα Ενμέρωσης | 0 / 0 / 0 | --- | --- | --- | --- |
| 4520 | - Προσωπική Φροντίδα, Φάρμακα & Παντοπωλεία | 0 / 2 / 0 | 201 | 15,629 | 136,741.52 | 0.26% |
| 5510 | - Πρώτες Ύλες | 4 / 2 / 3 | 619 | 174,145 | 558,918.06 | 1.05% |
| 4050 | - Ταξίδια και Αναψυχή | 1 / 3 / 2 | 1,368 | 598,675 | 2,781,248.30 | 5.22% |
| 1010 | - Τεχνολογία | 4 / 3 / 4 | 533 | 186,132 | 988,388.19 | 1.85% |
| 1510 | - Τηλεπικοινωνίες | 1 / 1 / 0 | 1,175 | 253,254 | 3,822,729.12 | 7.17% |
| 3010 | - Τράπεζες | 1 / 5 / 1 | 8,184 | 7,766,474 | 23,812,500.14 | 44.69% |
| 4510 | - Τρόφιμα, Ποτά & Καπνοβιομηχανίες | 4 / 1 / 1 | 129 | 22,986 | 347,264.12 | 0.65% |
| 2010 | - Υγεία | 1 / 1 / 1 | 105 | 73,187 | 64,014.93 | 0.12% |
| 6510 | - Υπηρεσίες Κοινής Ωφέλειας | 2 / 2 / 2 | 2,500 | 388,393 | 7,074,071.75 | 13.28% |
| 3020 | - Χρηματοοικονομικές Υπηρεσίες | 2 / 0 / 3 | 135 | 18,199 | 91,613.96 | 0.17% |

Οι 10 Μετοχές με τη μεγαλύτερη Άνοδο & Πτώση

Κύρια Αγορά

| Μετοχές με τη μεγαλύτερη Θετική μεταβολή τιμής | Τιμή κλεισ. | Μεταβ. | Μετοχές με τη μεγαλύτερη Αρνητική μεταβολή τιμής | Τιμή κλεισ. | Μεταβ. |
|--|-------------|---------|--|-------------|----------|
| ΓΕΝΙΚΗ ΕΜΠΟΡΙΟΥ (ΚΟ) | 1.61 | 3.87% # | ΤΡΑΠΕΖΑ ΟΡΤΙΜΑ BANK (ΚΟ) | 11.98 | -3.23% α |
| QUALITY & RELIABILITY (ΚΟ) | 1.162 | 3.38% # | ΕΥΡΩΣΥΜΒΟΥΛΟΙ (ΚΟ) | 1.235 | -1.98% α |
| ΕΛΙΝΟΙΛ (ΚΟ) | 2.11 | 2.43% # | ΠΕΙΡΑΙΩΣ FINANCIAL HOLD (ΚΟ) | 3.917 | -1.73% α |
| ΟΤΕ (ΚΟ) | 15.2 | 2.22% # | ΟΛΠ (ΚΟ) | 25.65 | -1.72% α |
| LAVIPHARM (ΚΟ) | 0.863 | 1.89% # | INTRACOM HOLDINGS (ΚΟ) | 3.21 | -1.69% α |
| ΝΙΟΗΑΛCO SA/ΝV (ΚΑ) | 5.7 | 1.79% # | ΟΛΘ (ΚΟ) | 20.7 | -1.43% α |
| ΚΡΙ - ΚΡΙ (ΚΟ) | 12.2 | 1.67% # | ΔΟΜΙΚΗ ΚΡΗΤΗΣ (ΚΟ) | 3.405 | -1.30% α |
| ΜΟΤΟΡ ΟΪΛ (ΚΟ) | 21.48 | 1.32% # | ΕΥΔΑΠ (ΚΟ) | 5.46 | -1.27% α |
| COCA-COLA HBC AG (ΚΟ) | 32.28 | 1.06% # | EUROBANK HOLDINGS (ΚΟ) | 2.02 | -1.22% α |
| ΔΙΕΘΝΗΣ ΑΕΡΟΛΙΜΕΝΑΣ ΑΘΗΝΩΝ(ΚΟ) | 7.468 | 1.03% # | JUMBO (ΚΟ) | 23.04 | -1.20% α |

| Μετοχές με τη μεγαλύτερη Αξία Συναλλαγών | Αξία (χιλ. €) | Μεταβ. | Μετοχές με το μεγαλύτερο Όγκο Συναλλαγών | Όγκος | Μεταβ. |
|--|---------------|----------|--|-----------|----------|
| ΠΕΙΡΑΙΩΣ FINANCIAL HOLD (ΚΟ) | 7,207.97 | -1.73% α | ALPHA ΥΠΗΡΕΣΙΩΝ ΣΥΜΜ (ΚΟ) | 2,757,806 | -0.75% α |
| ΕΘΝΙΚΗ ΤΡΑΠΕΖΑ (ΚΟ) | 7,150.76 | 0.03% # | EUROBANK HOLDINGS (ΚΟ) | 2,266,365 | -1.22% α |
| EUROBANK HOLDINGS (ΚΟ) | 4,607.75 | -1.22% α | ΠΕΙΡΑΙΩΣ FINANCIAL HOLD (ΚΟ) | 1,825,209 | -1.73% α |
| ALPHA ΥΠΗΡΕΣΙΩΝ ΣΥΜΜ (ΚΟ) | 4,403.40 | -0.75% α | ΕΘΝΙΚΗ ΤΡΑΠΕΖΑ (ΚΟ) | 881,122 | 0.03% # |
| ΜΟΤΟΡ ΟΪΛ (ΚΟ) | 4,240.31 | 1.32% # | ΙΝΤΡΑΛΟΤ (ΚΟ) | 438,764 | -0.18% α |
| METLEN ENERGY & METALS (ΚΟ) | 4,006.10 | 0.00% - | ΟΤΕ (ΚΟ) | 253,183 | 2.22% # |
| ΟΤΕ (ΚΟ) | 3,822.26 | 2.22% # | ΜΟΤΟΡ ΟΪΛ (ΚΟ) | 198,492 | 1.32% # |
| JUMBO (ΚΟ) | 2,147.64 | -1.20% α | ΕΛΛΑΚΤΩΡ (ΚΟ) | 169,298 | 1.02% # |
| ΟΠΑΠ (ΚΟ) | 1,898.12 | -0.06% α | ΔΕΗ (ΚΟ) | 157,175 | 0.87% # |
| ΔΕΗ (ΚΟ) | 1,820.68 | 0.87% # | ΙΝΤΡΑΚΑΤ (ΚΟ) | 150,545 | -0.19% α |

Σημείωση: Απεικονίζονται οι Μετοχές που δεν ανήκουν στην Κατηγορία Επιτήρησης και πραγματοποιήσαν κατά τη διάρκεια της συνεδρίασης Αξία Συναλλαγών μεγαλύτερη από 10,000 Ευρώ.

Αναλυτικά Στοιχεία Συναλλαγών Αγοράς Παραγώγων

| | Αριθμός Πράξεων | Όγκος | Ανοικτές θέσεις |
|--------------------------------|-----------------|-------|-----------------|
| Σ.Μ.Ε. σε Δείκτες | 139 | 612 | 4,874 |
| FTSE/X.A. Τράπεζες | 0 | 0 | 1,254 |
| FTSE/X.A. Large Cap | 139 | 612 | 3,597 |
| MSCI GREECE REBASED | 0 | 0 | 23 |
| Σ.Μ.Ε. σε Μετοχές | 662 | 8,188 | 388,897 |
| ΑΔΜΗΕ ΣΥΜΜΕΤΟΧΩΝ Α.Ε. (ΚΟ) | 2 | 7 | 21,990 |
| ΑΕΡΟΠΟΡΙΑ ΑΙΓΑΙΟΥ (ΚΟ) | 16 | 63 | 3,494 |
| ΑΙΡΡΗΑ ΥΠΗΡΕΣΙΩΝ ΣΥΜΜ (ΚΟ) | 71 | 3,483 | 156,540 |
| ΔΙΕΘΝΗΣ ΑΕΡΟΛΙΜΕΝΑΣ ΑΘΗΝΩΝ(ΚΟ) | 1 | 5 | 1,174 |
| ΑΥΤΟΗΕΛΛΑΣ (ΚΟ) | 0 | 0 | 150 |
| ΑΒΑΞ Α.Ε. (ΚΟ) | 1 | 2 | 734 |
| COCA-COLA HBC AG (ΚΟ) | 7 | 35 | 179 |
| CEENERGY HOLDINGS (ΚΑ) | 3 | 3 | 3,652 |
| ΕΛΛΑΚΤΩΡ (ΚΟ) | 32 | 282 | 3,425 |
| ΕΛΒΑΛΧΑΛΚΟΡ (ΚΟ) | 12 | 73 | 4,942 |
| EUROBANK HOLDINGS (ΚΟ) | 40 | 439 | 15,956 |
| ΕΥΔΑΠ (ΚΟ) | 1 | 5 | 4,259 |
| FOURLIS ΣΥΜΜΕΤΟΧΩΝ (ΚΟ) | 0 | 0 | 1,137 |
| ΓΕΚ ΤΕΡΝΑ (ΚΟ) | 32 | 125 | 12,044 |
| ΕΛΛΗΝ. ΧΡΗΜΑΤΙΣΤΗΡΙΑ-Χ.Α. (ΚΟ) | 2 | 12 | 3,825 |
| HELLENIC ENERGY (ΚΟ) | 23 | 84 | 5,830 |
| INTRACOM HOLDINGS (ΚΟ) | 9 | 77 | 7,457 |
| INTRAKAT (ΚΟ) | 1 | 1 | 2,384 |
| JUMBO (ΚΟ) | 27 | 88 | 426 |
| LAMDA DEVELOPMENT(ΚΟ) | 1 | 5 | 6,009 |
| METLEN ENERGY & METALS (ΚΟ) | 16 | 52 | 4,309 |
| MIG (ΚΟ) | 0 | 0 | 88 |
| ΜΟΤΟΡ ΟΪΛ (ΚΟ) | 42 | 167 | 3,196 |
| ΕΘΝΙΚΗ ΤΡΑΠΕΖΑ (ΚΟ) | 61 | 450 | 13,496 |
| ΟΠΑΠ (ΚΟ) | 4 | 21 | 1,355 |
| ΤΡΑΠΕΖΑ ΟΡΤΙΜΑ BANK (ΚΟ) | 0 | 0 | 58 |
| ΟΤΕ (ΚΟ) | 41 | 145 | 3,335 |
| ΟΛΠ (ΚΟ) | 0 | 0 | 75 |
| ΠΕΙΡΑΙΩΣ FINANCIAL HOLD (ΚΟ) | 127 | 2,327 | 55,879 |
| ΔΕΗ (ΚΟ) | 63 | 166 | 25,711 |
| QUEST ΣΥΜΜΕΤΟΧΩΝ (ΚΟ) | 0 | 0 | 183 |
| ΤΕΡΝΑ ΕΝΕΡΓΕΙΑΚΗ (ΚΟ) | 2 | 10 | 20,821 |
| ΤΙΤΑΝ CEMENT (ΚΑ) | 16 | 42 | 403 |
| ΥΙΟΗΑΛΚΟ SA/ΝV (ΚΑ) | 9 | 19 | 4,381 |
| Δικαιώματα σε Δείκτες | 6 | 101 | 428 |
| FTSE/X.A. Large Cap | 6 | 101 | 428 |
| Δικαιώματα σε Μετοχές | 15 | 131 | 487 |
| ΑΙΡΡΗΑ ΥΠΗΡΕΣΙΩΝ ΣΥΜΜ (ΚΟ) | 0 | 0 | 0 |
| ΕΘΝΙΚΗ ΤΡΑΠΕΖΑ (ΚΟ) | 0 | 0 | 310 |
| ΟΠΑΠ (ΚΟ) | 14 | 130 | 30 |
| ΟΤΕ (ΚΟ) | 1 | 1 | 75 |
| ΠΕΙΡΑΙΩΣ FINANCIAL HOLD (ΚΟ) | 0 | 0 | 0 |
| ΔΕΗ (ΚΟ) | 0 | 0 | 72 |
| Συνολική Δραστηριότητα | 822 | 9,032 | 394,686 |

Ημερήσιο Δελτίο Τιμών

Έτος: 145 Αύξων Αριθμός Συνεδρίασης: 155

Ενότητα 2: Αναλυτικά Στοιχεία Συναλλαγών Χρεογράφων

Δευτέρα, 19 Αυγούστου, 2024

| Πληθος Χρεογράφων | Όνομ. Αξία | Μερίσματα [1] | | | Ημερ. Τελευτ. Αποκοπής Μέρισμα [2] | Αποκοπή Δικαιώμα | Σημ. Χρεόγραφο | Τιμή κλεισίματος | % μεταβ. | Προηγ. Κλείσιμο-ημ/νία | Άνοιγμα | Κατωτ Τιμή | Ανωτ Τιμή | Τελ Σταθμ Τιμή | Τελευταία ζήτηση [7] | Τελευταία προσφορά [7] | Ρ/Ε μετά φ. | Χρήσιμ Ογκος | Πράξεις | Αξία Συναλλαγών[8] | Χ.Α. Εταιρείας (χιλ. €) [3,5] | Χαμηλό έτους | Υψηλό έτους | Κλάδος [4] | | | | | |
|-------------------|------------|---------------|---------|--------|------------------------------------|------------------|----------------|--------------------------------|----------|------------------------|---------|------------|------------|----------------|----------------------|------------------------|-------------|--------------|-------------|--------------------|-------------------------------|--------------|-------------|------------|--------------|-------------------------|-------|-------|----------|
| | | 2021 | 2022 | 2023 | | | | | | | | | | | | | | | | | | | | | | | | | |
| 2,352,839,697 | 0.290 | --- | --- | 0.026 | 26/07/2024 | 18/04/2017 | --- | ALPHA ΥΠΗΡΕΣΙΩΝ ΣΥΜΜ (ΚΟ) | 1.595 | -0.75 | € | 1.607 | 16/08/2024 | 1.61 | 1.587 | 1.613 | 1.595 | 1.597 | 71250@1.60 | 5000@1.60 | --- | --- | 2,757,806 | 2,017 | 4,403,404.97 | 3,752,779.32 | 1.444 | 1.79 | 30101010 |
| 36,353,868 | 1.00 | --- | (0.025) | 0.1 | 16/07/2024 | 21/08/2023 | --- | AUSTRIACARD (ΚΑ) | 5.93 | --- | --- | 5.93 | 16/08/2024 | 5.93 | 5.9 | 5.93 | 5.93 | 5.914 | 520@5.91 | 1681@5.93 | --- | --- | 7,435 | 30 | 43,972.02 | 215,578.44 | 5.35 | 6.8 | 10101010 |
| 48,624,764 | 0.080 | 0.46 | 0.65 | 0.7 | 22/04/2024 | 05/12/2022 | --- | AUTOHELLAS (ΚΟ) | 11.06 | --- | --- | 11.06 | 16/08/2024 | 11 | 11 | 11.42 | 11.06 | 11.154 | 67@11.06 | 24@11.16 | --- | --- | 5,164 | 86 | 57,598.02 | 537,789.89 | 10.4 | 14.1 | 40201040 |
| 190,162,681 | --- | --- | 0.05 | 0.08 | 25/06/2024 | 07/12/2016 | --- | CENERGY HOLDINGS (ΚΑ) | 9.8 | -0.10 | € | 9.81 | 16/08/2024 | 9.88 | 9.75 | 9.88 | 9.8 | 9.803 | 10221@9.80 | 2200@9.83 | --- | --- | 115,089 | 340 | 1,128,166.16 | 1,863,594.27 | 6.71 | 10 | 50202010 |
| 373,175,988 | 6.70 | 0.71 | 0.78 | 0.93 | 30/05/2024 | 29/04/2013 | --- | COCA-COLA HBC AG (ΚΟ) | 32.28 | 1.06 | Ρ | 31.94 | 16/08/2024 | 31.94 | 31.94 | 32.36 | 32.28 | 32.076 | 680@32.30 | --- | --- | --- | --- | 6,124 | 54 | 196,431.0812,046,120.89 | 25.66 | 34.04 | 45101020 |
| 3,664,399,104 | 0.220 | --- | --- | 0.0933 | 25/07/2024 | 20/05/2019 | --- | EUROBANK HOLDINGS (ΚΟ) | 2.02 | -1.22 | € | 2.045 | 16/08/2024 | 2.045 | 2.02 | 2.06 | 2.02 | 2.033 | 6210@2.02 | 4826@2.04 | --- | --- | 2,266,365 | 1,610 | 4,607,751.74 | 7,402,086.19 | 1.599 | 2.263 | 30101010 |
| 305,635,185 | 2.18 | 0.1 | 0.3 | 0.9 | 10/07/2024 | 01/10/2003 | --- | HELLENIC ENERGY (ΚΟ) | 7.09 | 0.85 | Ρ | 7.03 | 16/08/2024 | 7.1 | 7.07 | 7.215 | 7.09 | 7.142 | 1281@7.09 | 36@7.10 | --- | --- | 130,808 | 665 | 934,186.15 | 2,166,953.46 | 6.75 | 8.81 | 60101020 |
| 83,600,000 | 0.690 | --- | --- | 0.0504 | 25/06/2024 | 02/07/2024 | --- | INTRACOM HOLDINGS (ΚΟ) | 3.21 | -1.69 | € | 3.265 | 16/08/2024 | 3.235 | 3.205 | 3.26 | 3.21 | 3.227 | 750@3.21 | 8@3.22 | --- | --- | 20,044 | 110 | 64,673.02 | 268,356.00 | 2.835 | 4.335 | 10101010 |
| 160,523,985 | 0.300 | --- | --- | --- | 12/08/2008 | 30/12/2022 | --- | INTRAKAT (ΚΟ) | 5.19 | -0.19 | € | 5.2 | 16/08/2024 | 5.2 | 5.12 | 5.2 | 5.19 | 5.162 | 143@5.18 | 695@5.19 | --- | --- | 150,545 | 303 | 777,099.10 | 833,119.48 | 4.46 | 5.64 | 50101010 |
| 136,059,759 | 0.880 | 0.77 | 0.322 | 1 | 10/07/2024 | 05/03/2014 | --- | JUMBO (ΚΟ) | 23.04 | -1.20 | € | 23.32 | 16/08/2024 | 23.32 | 23.04 | 23.78 | 23.04 | 23.32 | 95@23.02 | 570@23.20 | --- | --- | 92,094 | 850 | 2,147,637.06 | 3,134,816.85 | 21.68 | 30.1 | 40401010 |
| 176,736,715 | 0.300 | --- | --- | --- | 30/05/2007 | 27/11/2019 | --- | LAMDA DEVELOPMENT(ΚΟ) | 7.05 | -0.84 | € | 7.11 | 16/08/2024 | 7.11 | 7.02 | 7.11 | 7.05 | 7.081 | 737@7.05 | 12@7.08 | --- | --- | 39,285 | 248 | 278,176.02 | 1,245,993.84 | 6.15 | 7.65 | 35101010 |
| 142,891,161 | 0.970 | 0.4341 | 1.24 | 1.5531 | 26/06/2024 | 07/07/2017 | --- | METLEN ENERGY & METALS (ΚΟ) | 34.5 | --- | --- | 34.5 | 16/08/2024 | 34.5 | 34.36 | 34.74 | 34.5 | 34.552 | 62@34.46 | 83@34.52 | --- | --- | 115,945 | 1,311 | 4,006,101.60 | 4,929,745.05 | 31.58 | 39.56 | 65102000 |
| 13,968,683 | 0.100 | 0.036 | 0.0421 | 0.0526 | 28/06/2024 | 02/11/2021 | --- | PERFORMANCE TECHNOLOGIES (ΚΟ) | 6.58 | 0.46 | Ρ | 6.55 | 16/08/2024 | 6.61 | 6.28 | 6.61 | 6.58 | 6.556 | 275@6.55 | 29@6.58 | --- | --- | 13,995 | 72 | 91,753.36 | 91,913.93 | 4.7 | 7.48 | 10101010 |
| 27,345,120 | 0.280 | --- | --- | --- | 18/07/2005 | 26/02/2014 | --- | QUALITY & RELIABILITY (ΚΟ) | 1.162 | 3.38 | Ρ | 1.124 | 16/08/2024 | 1.128 | 1.112 | 1.168 | 1.162 | 1.13 | 500@1.13 | 1649@1.16 | --- | --- | 55,207 | 88 | 62,382.85 | 31,775.03 | 0.6 | 1.62 | 10101010 |
| 78,325,475 | --- | --- | 0.6 | 0.85 | 25/06/2024 | 23/07/2019 | --- | TITAN CEMENT (ΚΑ) | 32.35 | 0.62 | Ρ | 32.15 | 16/08/2024 | 32.15 | 31.05 | 32.35 | 32.35 | 31.999 | 7@32.30 | 50@32.40 | --- | --- | 29,453 | 614 | 942,478.95 | 2,533,829.12 | 20.9 | 33 | 50101030 |
| 259,189,761 | --- | 0.1 | 0.12 | 0.12 | 25/06/2024 | 26/02/2016 | --- | VIOLALCO S.A.N.V (ΚΑ) | 5.7 | 1.79 | Ρ | 5.6 | 16/08/2024 | 5.58 | 5.58 | 5.7 | 5.7 | 5.646 | 176@5.68 | 160@5.71 | --- | --- | 69,698 | 250 | 393,537.78 | 1,477,381.64 | 5.03 | 6.63 | 55102015 |
| 148,321,516 | 0.300 | --- | 0.07 | 0.03 | 29/07/2024 | 22/01/2020 | --- | ΑΒΑΣ Α.Ε. (ΚΟ) | 1.392 | -0.43 | € | 1.398 | 16/08/2024 | 1.408 | 1.386 | 1.408 | 1.392 | 1.394 | 212@1.39 | 650@1.39 | --- | --- | 79,035 | 139 | 110,181.20 | 206,463.55 | 1.194 | 1.884 | 50101010 |
| 232,000,000 | 2.12 | 0.0854 | 0.0682 | 0.0582 | 04/10/2023 | 19/06/2017 | --- | ΔΑΜΗΣ ΣΥΜΜΕΤΟΧΩΝ Α.Ε. (ΚΟ) | 2.11 | -0.71 | € | 2.125 | 16/08/2024 | 2.125 | 2.1 | 2.13 | 2.11 | 2.111 | 5800@2.11 | 58@2.12 | 8.33 | 2023 | 38,158 | 138 | 80,550.51 | 489,520.00 | 2.02 | 2.425 | 65101015 |
| 90,167,100 | 0.500 | --- | --- | 0.7515 | 20/05/2024 | 24/05/2021 | --- | ΑΕΡΟΠΟΡΙΑ ΑΙΓΑΙΟΥ (ΚΟ) | 10.7 | --- | --- | 10.7 | 16/08/2024 | 10.7 | 10.65 | 10.8 | 10.7 | 10.711 | 10@10.69 | 13@10.71 | --- | --- | 35,349 | 315 | 378,631.61 | 964,787.97 | 9.85 | 13.47 | 40501010 |
| 103,423,291 | 0.570 | --- | --- | --- | 01/08/2011 | 23/08/2023 | --- | ΓΕΚ ΤΕΡΝΑ (ΚΟ) | 17.5 | -0.11 | € | 17.52 | 16/08/2024 | 17.52 | 17.5 | 17.62 | 17.5 | 17.545 | 4399@17.50 | 1503@17.54 | --- | --- | 28,555 | 281 | 501,001.90 | 1,809,907.59 | 12.98 | 18.24 | 50101010 |
| 382,000,000 | 2.48 | --- | --- | 0.25 | 22/07/2024 | 12/12/2001 | --- | ΔΕΗ (ΚΟ) | 11.62 | 0.87 | Ρ | 11.52 | 16/08/2024 | 11.52 | 11.46 | 11.63 | 11.62 | 11.584 | 10273@11.61 | 1010@11.63 | --- | --- | 157,175 | 693 | 1,820,681.31 | 4,438,840.00 | 10.1 | 12.67 | 65101015 |
| 300,000,000 | 1.00 | --- | --- | 0.33 | 21/05/2024 | 07/02/2024 | --- | ΔΙΕΘΝΗΣ ΑΕΡΟΛΙΜΕΝΑΣ ΑΘΗΝΩΝ(ΚΟ) | 7.468 | 1.03 | Ρ | 7.392 | 16/08/2024 | 7.44 | 7.41 | 7.484 | 7.468 | 7.444 | 172@7.46 | 50@7.48 | --- | --- | 127,444 | 806 | 948,727.22 | 2,240,400.00 | 7.3 | 9.56 | 50206060 |
| 914,715,153 | 1.00 | --- | --- | 0.3643 | 29/07/2024 | 29/08/2018 | --- | ΕΘΝΙΚΗ ΤΡΑΠΕΖΑ (ΚΟ) | 8.116 | 0.03 | Ρ | 8.114 | 16/08/2024 | 8.114 | 8.086 | 8.134 | 8.116 | 8.116 | 1016@8.12 | 884@8.12 | --- | --- | 881,122 | 1,620 | 7,150,761.71 | 7,423,828.18 | 6.222 | 8.65 | 30101010 |
| 375,241,586 | 0.390 | 0.03 | 0.06 | 0.04 | 25/06/2024 | 14/07/2006 | --- | ΕΒΑΛΧΑΛΚΟΡ (ΚΟ) | 1.79 | 0.45 | Ρ | 1.782 | 16/08/2024 | 1.796 | 1.778 | 1.8 | 1.79 | 1.792 | 1000@1.78 | 1350@1.79 | --- | --- | 76,625 | 244 | 137,292.95 | 671,682.44 | 1.63 | 2.435 | 55102015 |
| 348,192,005 | 0.040 | --- | --- | --- | 05/07/2011 | 22/07/2024 | --- | ΕΛΛΑΚΤΩΡ (ΚΟ) | 1.98 | 1.02 | Ρ | 1.96 | 16/08/2024 | 1.96 | 1.942 | 1.984 | 1.98 | 1.963 | 333@1.97 | 234@1.98 | --- | --- | 169,298 | 289 | 332,336.52 | 689,420.17 | 1.77 | 2.84 | 50101010 |
| 60,348,000 | 0.420 | 0.1515 | 0.1565 | 0.2504 | 25/06/2024 | 04/08/2021 | --- | ΕΛΛΗΝ. ΧΡΗΜΑΤΙΣΤΗΡΙΑ-Χ.Α. (ΚΟ) | 4.665 | --- | --- | 4.665 | 16/08/2024 | 4.66 | 4.65 | 4.7 | 4.665 | 4.666 | 600@4.66 | 800@4.67 | --- | --- | 14,349 | 96 | 66,949.04 | 281,523.42 | 4.27 | 5.92 | 30202015 |
| 106,500,000 | 0.600 | 0.28 | 0.02 | 0.1 | 22/07/2024 | 13/09/2021 | --- | ΕΥΔΑΠ (ΚΟ) | 5.46 | -1.27 | € | 5.53 | 16/08/2024 | 5.56 | 5.45 | 5.56 | 5.46 | 5.485 | 889@5.46 | 5@5.49 | --- | --- | 19,212 | 179 | 105,382.48 | 581,490.00 | 5.1 | 6.15 | 65102030 |
| 604,095,621 | 0.300 | --- | --- | --- | 30/05/2013 | 10/10/2023 | --- | INTRALOT (ΚΟ) | 1.122 | -0.18 | € | 1.124 | 16/08/2024 | 1.126 | 1.112 | 1.126 | 1.122 | 1.119 | 920@1.12 | 998@1.12 | --- | --- | 438,764 | 262 | 491,128.51 | 677,795.29 | 1.014 | 1.294 | 40501020 |
| 110,782,980 | 0.750 | 0.9054 | 1.6299 | 1.8415 | 26/06/2024 | 04/11/2013 | --- | ΜΟΤΟΡ ΟΙΛ (ΚΟ) | 21.48 | 1.32 | Ρ | 21.2 | 16/08/2024 | 21.42 | 21.22 | 21.52 | 21.48 | 21.363 | 381@21.42 | 131@21.50 | --- | --- | 198,492 | 2,001 | 4,240,305.10 | 2,379,618.41 | 20.62 | 28.56 | 60101020 |
| 370,062,741 | 0.300 | 0.6 | 1 | 1.6123 | 29/04/2024 | 25/06/2024 | --- | ΟΠΑΠ (ΚΟ) | 16.09 | -0.06 | € | 16.1 | 16/08/2024 | 16.1 | 15.95 | 16.1 | 16.09 | 16.024 | 5@16.08 | 11179@16.10 | --- | --- | 118,456 | 750 | 1,898,115.54 | 5,954,309.50 | 14.4 | 17.35 | 40501020 |
| 412,693,573 | 2.83 | 0.8231 | 0.5888 | 0.7216 | 04/07/2024 | 18/06/1998 | --- | ΟΤΕ (ΚΟ) | 15.2 | 2.22 | Ρ | 14.87 | 16/08/2024 | 14.8 | 14.8 | 15.2 | 15.2 | 15.097 | 740@15.12 | 828@15.21 | --- | --- | 253,183 | 1,173 | 3,822,264.66 | 6,272,942.31 | 12.76 | 15.27 | 15102015 |
| 1,250,367,223 | 0.930 | --- | --- | 0.0632 | 10/07/2024 | 14/04/2021 | --- | ΠΕΙΡΑΙΩΣ FINANCIAL HOLD (ΚΟ) | 3.917 | -1.73 | € | 3.986 | 16/08/2024 | 3.962 | 3.916 | 3.983 | 3.917 | 3.949 | 6590@3.92 | 16200@3.92 | --- | --- | 1,825,209 | 2,583 | 7,207,971.38 | 4,897,688.41 | 3.21 | 4.22 | 30101010 |
| 66,850,563 | 0.780 | 0.1493 | 0.1495 | 0.2313 | 02/05/2024 | 13/06/2018 | --- | ΣΑΡΑΝΤΗΣ ΓΡ. (ΚΟ) | 10.28 | -0.96 | € | 10.38 | 16/08/2024 | 10.4 | 10.28 | 10.42 | 10.28 | 10.357 | 150@10.24 | 50@10.36 | --- | --- | 12,489 | 179 | 129,351.42 | 687,223.79 | 8.18 | 12.44 | 45201020 |
| 118,105,090 | 0.300 | 0.3411 | 0.3798 | 0.3821 | 0 | | | | | | | | | | | | | | | | | | | | | | | | |

Ημερήσιο Δελτίο Τιμών

Έτος: 145 Αύξων Αριθμός Συνεδρίασης: 155

Ενότητα 2: Αναλυτικά Στοιχεία Συναλλαγών Χρεογράφων

Δευτέρα, 19 Αυγούστου, 2024

| Πληθός Χρεογράφων | Όνομ. Αξία | Μερίσματα [1] | | | Ημερ. Τελευτ. Αποκοπής | | Σημ. | Χρεόγραφο | Τιμή κλεισίματος | % μεταβ. | Προηγ. Κλεισίμο- ημ/τία | | Άνοιγμα | Κατωτ Τιμή | Ανωτ Τιμή | Τελ Σταθμ Τιμή | Τελευταία ζήτηση [7] | Τελευταία προσφορά [7] | Ρ/Ε μετά φ. Χρήστ | Όγκος | Πράξεις | Αξία Συναλλαγών[8] | Χ.Α. Εταιρείας (χιλ. €) [3,5] | Χαμηλό έτους | Υψηλό έτους | Κλάδος [4] | | | |
|-------------------|------------|---------------|--------|--------|------------------------|------------|------|-------------------------------|------------------|----------|-------------------------|------------------|------------|------------|-----------|----------------|----------------------|------------------------|-------------------|------------|---------|--------------------|-------------------------------|--------------|-------------|------------|----------|----------|----------|
| | | 2021 | 2022 | 2023 | Μέρισμα [2] | Δικαίωμα | | | | | Προηγ. | Κλεισίμο- ημ/τία | | | | | | | | | | | | | | | | | |
| 3,114,144 | 0.360 | 0.3427 | 0.2304 | 0.563 | 20/05/2024 | 02/06/2020 | --- | ALPHA TRUST ΣΥΜΜΕΤΟΧΩΝ (ΚΟ) | 8.52 | --- | 8.52 | 16/08/2024 | 8.52 | 8.52 | 8.52 | 8.52 | 500@7.02 | --- | --- | --- | 600 | 6 | 5,112.00 | 26,532.51 | 5.9 | 8.66 | 30202010 | | |
| 243,164,193 | 0.300 | --- | --- | 0.07 | 19/07/2024 | 05/12/2023 | --- | ΑΤΤΙΚΑ ΣΥΜΜΕΤΟΧΩΝ (ΚΟ) | 2.48 | 0.81 | P | 2.46 | 16/08/2024 | 2.4 | 2.4 | 2.48 | 2.48 | 2.451 | 10@2.47 | 3093@2.48 | --- | --- | 4,843 | 25 | 11,867.89 | 603,047.20 | 1.86 | 2.64 | 40501015 |
| 35,764,593 | 2.10 | 0.075 | 0.1046 | 0.1045 | 12/06/2024 | 25/11/2019 | --- | BRIQ PROPERTIES (ΚΟ) | 1.965 | --- | --- | 1.965 | 16/08/2024 | 1.96 | 1.95 | 1.97 | 1.965 | 1.96 | 1200@1.96 | 290@1.97 | --- | --- | 17,915 | 27 | 35,107.86 | 70,277.43 | 1.835 | 2.01 | 35102030 |
| 101,123,806 | 0.360 | --- | --- | --- | 22/07/2010 | 28/06/2011 | --- | CENTRIC ΣΥΜΜΕΤΟΧΩΝ (ΚΟ) | 0.329 | -1.50 | E | 0.334 | 16/08/2024 | 0.331 | 0.329 | 0.335 | 0.329 | 0.331 | 5000@0.328 | 300@0.332 | --- | --- | 5,799 | 18 | 1,917.74 | 33,269.73 | 0.31 | 0.467 | 40203040 |
| 784,500 | 10.00 | 0.3 | --- | 0.5008 | 28/05/2024 | 31/07/2018 | --- | CNL CAPITAL (ΚΟ) | 6.95 | --- | --- | 6.95 | 16/08/2024 | 6.95 | 6.95 | 6.95 | 6.95 | 360@6.95 | 100@7.00 | --- | 2022 | 100 | 1 | 695.00 | 5,452.28 | 6.6 | 9 | 30202010 | |
| 10,567,700 | 0.300 | --- | --- | --- | 06/10/2005 | 13/02/2002 | --- | CPI (ΚΟ) | 0.646 | 0.94 | P | 0.64 | 16/08/2024 | 0.63 | 0.63 | 0.648 | 0.648 | 0.644 | 300@0.622 | 1992@0.650 | --- | --- | 4,300 | 6 | 2,769.22 | 6,826.73 | 0.586 | 0.99 | 10102030 |
| 18,680,300 | 0.050 | --- | --- | --- | 06/07/2022 | --- | --- | DIMAND (ΚΟ) | 9.27 | 0.43 | P | 9.23 | 16/08/2024 | 9.26 | 9.25 | 9.29 | 9.27 | 9.266 | 100@9.01 | 270@9.29 | --- | --- | 7,369 | 48 | 68,283.24 | 173,166.38 | 8 | 10.95 | 35101010 |
| 54,200,000 | 0.075 | 0.035 | 0.074 | --- | 18/07/2023 | 23/11/2021 | --- | EPSILON NET (ΚΟ) | 12 | --- | --- | 12 | 16/08/2024 | 12 | 12 | 12.04 | 12 | 12015749@12.00 | 999@12.10 | --- | --- | 44,099 | 21 | 529,189.16 | 650,400.00 | 8.8 | 12.3 | 10101015 | |
| 52,131,944 | 1.00 | 0.1102 | 0.11 | --- | 26/06/2024 | 23/07/2019 | --- | FOURLIS ΣΥΜΜΕΤΟΧΩΝ (ΚΟ) | 3.795 | -0.13 | E | 3.8 | 16/08/2024 | 3.8 | 3.775 | 3.84 | 3.795 | 3.798 | 20@3.78 | 6786@3.80 | --- | --- | 22,563 | 80 | 85,705.05 | 197,840.73 | 3.41 | 4.37 | 40401010 |
| 48,003,921 | 0.400 | --- | --- | --- | 30/08/1993 | 25/07/2024 | --- | IDEAL HOLDINGS (ΚΟ) | 5.87 | -0.17 | E | 5.88 | 16/08/2024 | 5.87 | 5.82 | 5.88 | 5.87 | 5.844 | 200@5.86 | 53@5.87 | --- | --- | 6,241 | 79 | 36,471.05 | 281,783.02 | 5.16 | 6.78 | 10102030 |
| 10,500,000 | 2.40 | 0.29 | 0.3 | 2.21 | 25/06/2024 | 02/04/2024 | --- | INTERCONTINENTAL (ΚΟ) | 2.42 | -0.82 | E | 2.44 | 16/08/2024 | 2.42 | 2.42 | 2.5 | 2.5 | 2.426 | 337@2.42 | 700@2.64 | 4.16 | 2023 | 63 | 2 | 152.86 | 25,410.00 | 2.28 | 6.9 | 35102000 |
| 168,691,037 | 0.300 | --- | --- | --- | 20/08/2007 | 28/11/2022 | --- | LAVIPHARM (ΚΟ) | 0.863 | 1.89 | P | 0.847 | 16/08/2024 | 0.86 | 0.85 | 0.867 | 0.863 | 0.85910891@0.860 | 4000@0.863 | --- | --- | 72,344 | 85 | 62,147.71 | 145,580.36 | 0.76 | 1.01 | 20103015 | |
| 4,740,000 | 0.860 | --- | --- | --- | 14/03/2003 | --- | --- | LOGISMOS (ΚΟ) | 1.39 | --- | --- | 1.39 | 16/08/2024 | 1.36 | 1.35 | 1.39 | 1.39 | 1.369 | 250@1.37 | 500@1.40 | -(6)- | 2023 | 2,000 | 13 | 2,737.93 | 6,588.60 | 1.13 | 1.48 | 10101015 |
| 17,120,280 | 0.940 | 0.06 | --- | --- | 01/07/2024 | 26/06/2023 | --- | LOULIS FOOD (ΚΟ) | 2.66 | --- | --- | 2.66 | 16/08/2024 | --- | --- | --- | --- | --- | 52@2.59 | 490@2.64 | --- | --- | --- | --- | --- | 45,539.94 | 2.39 | 3.09 | 45102020 |
| 4,419,616 | 1.58 | --- | 0.1531 | 0.06 | 15/07/2024 | 04/03/2015 | --- | MEDICON ΕΛΛΑΣ (ΚΟ) | 2.44 | -2.79 | E | 2.51 | 16/08/2024 | 2.38 | 2.35 | 2.45 | 2.44 | 2.384 | 5@2.40 | 984@2.45 | --- | --- | 668 | 15 | 1,592.22 | 10,783.86 | 2.31 | 3.49 | 20102010 |
| 10,500,000 | 0.950 | --- | --- | 0.15 | 05/07/2024 | 21/07/2023 | --- | MEVACO (ΚΟ) | 3.99 | --- | --- | 3.99 | 16/08/2024 | --- | --- | --- | --- | --- | 100@3.86 | 196@4.00 | --- | 2022 | --- | --- | --- | 41,895.00 | 3.62 | 4.32 | 55102015 |
| 153,908,095 | 0.870 | --- | --- | --- | 02/08/2024 | --- | --- | ORILINA PROPERTIES ΑΕΕΑΠ (ΚΟ) | 0.856 | -0.81 | E | 0.863 | 16/08/2024 | 0.864 | 0.832 | 0.864 | 0.849 | 0.856 | 1000@0.833 | 500@0.848 | --- | --- | 16,700 | 40 | 14,291.17 | 131,745.33 | 0.7589 | 0.896 | 35102000 |
| 87,538,850 | 0.500 | --- | --- | 0.0304 | 06/06/2024 | 28/07/2021 | --- | PREMIA (ΚΟ) | 1.25 | --- | --- | 1.25 | 16/08/2024 | 1.25 | 1.246 | 1.256 | 1.25 | 1.251 | 200@1.24 | 558@1.25 | --- | --- | 79,640 | 178 | 99,597.54 | 109,423.56 | 1.09 | 1.288 | 35102000 |
| 24,586,446 | 0.230 | --- | 0.04 | 0.049 | 04/06/2024 | 08/06/2022 | --- | PROFILE (ΚΟ) | 4.695 | -0.63 | E | 4.725 | 16/08/2024 | 4.75 | 4.675 | 4.75 | 4.71 | 4.725 | 500@4.69 | 100@4.70 | --- | --- | 21,901 | 70 | 103,477.35 | 115,433.36 | 3.925 | 5.43 | 10101010 |
| 107,222,688 | 0.440 | (0.5667) | 0.2 | 0.22 | 25/06/2024 | 16/03/2022 | --- | QUEST ΣΥΜΜΕΤΟΧΩΝ (ΚΟ) | 5.28 | --- | --- | 5.28 | 16/08/2024 | 5.33 | 5.25 | 5.33 | 5.28 | 5.283 | 5000@5.26 | 20@5.30 | --- | --- | 9,049 | 41 | 47,802.53 | 566,135.79 | 4.6 | 6.25 | 10101010 |
| 6,456,530 | 1.08 | 0.12 | 0.1314 | 0.16 | 22/07/2024 | 02/08/2010 | --- | SPACE HELLAS (ΚΟ) | 6.54 | -0.91 | E | 6.6 | 16/08/2024 | 6.54 | 6.54 | 6.6 | 6.6 | 6.542 | 100@6.50 | 100@6.62 | --- | --- | 71 | 2 | 464.46 | 42,225.71 | 6 | 8.48 | 15101010 |
| 120,528,771 | 1.60 | --- | --- | 0.08 | 19/06/2024 | 10/11/2023 | --- | TRADE ESTATES ΑΕΕΑΠ (ΚΟ) | 1.63 | 0.49 | P | 1.622 | 16/08/2024 | 1.63 | 1.626 | 1.638 | 1.63 | 1.632 | 1999@1.63 | 800@1.64 | --- | --- | 14,910 | 22 | 24,339.56 | 196,461.90 | 1.552 | 1.798 | 35102045 |
| 17,190,046 | 0.300 | --- | --- | --- | 16/11/1992 | 04/12/2023 | --- | UNIBIOS (ΚΟ) | 1.74 | 0.29 | P | 1.735 | 16/08/2024 | 1.735 | 1.705 | 1.76 | 1.74 | 1.746 | 300@1.72 | 1668@1.74 | --- | --- | 25,221 | 66 | 44,026.96 | 29,910.68 | 1.08 | 1.81 | 50204000 |
| 32,413,681 | 0.370 | --- | --- | --- | 15/07/2009 | 11/05/2000 | --- | ΑΛΟΥΜΥΛΑ (ΚΟ) | 2.835 | -0.70 | E | 2.855 | 16/08/2024 | 2.85 | 2.8 | 2.85 | 2.835 | 2.811 | 4330@2.80 | 400@2.84 | --- | --- | 3,910 | 18 | 10,990.80 | 91,892.79 | 2.48 | 3.18 | 55102035 |
| 3,628,761 | 3.44 | 0.5109 | --- | 0.316 | 13/05/2024 | 19/07/2022 | --- | ΑΝΔΡΟΜΕΔΑ ΑΕΕΧ (ΚΟ) | 6.56 | 0.61 | P | 6.52 | 16/08/2024 | 6.56 | 6.42 | 6.56 | 6.56 | 6.516 | 100@6.44 | 98@6.48 | 3.63 | 2023 | 2,587 | 26 | 16,857.72 | 23,804.67 | 6.26 | 7.1806 | 30204000 |
| 23,986,500 | 1.04 | --- | --- | --- | 26/06/2009 | 28/08/2023 | --- | ΒΙΟΚΑΡΠΕΤ (ΚΟ) | 2.1 | 2.94 | P | 2.04 | 16/08/2024 | 2.1 | 2.1 | 2.1 | 2.1 | 2.1 | 50@2.06 | 291@2.09 | --- | --- | 660 | 2 | 1,386.00 | 50,371.65 | 1.97 | 3.13 | 50101035 |
| 6,325,000 | 0.600 | 0.19 | 0.153 | 0.145 | 15/07/2024 | 17/02/2014 | --- | ΒΟΓΙΑΤΖΟΓΛΟΥ (ΚΟ) | 2.34 | --- | --- | 2.34 | 16/08/2024 | --- | --- | --- | --- | --- | 250@2.20 | 1313@2.36 | --- | --- | --- | --- | --- | 14,800.50 | 2.02 | 2.7 | 50205010 |
| 24,060,000 | 0.300 | 0.055 | 0.075 | 0.075 | 14/05/2024 | 01/07/2019 | --- | ΓΕΝΙΚΗ ΕΜΠΟΡΙΟΥ (ΚΟ) | 1.61 | 3.87 | P | 1.55 | 16/08/2024 | 1.55 | 1.54 | 1.61 | 1.61 | 1.586 | 2000@1.60 | 400@1.63 | 10.89 | 2023 | 10,315 | 27 | 16,358.35 | 38,736.60 | 1.325 | 1.95 | 50205010 |
| 15,878,748 | 0.480 | --- | --- | --- | 10/07/2006 | 22/03/2004 | --- | ΔΟΜΙΚΗ ΚΡΗΤΗΣ (ΚΟ) | 3.405 | -1.30 | E | 3.45 | 16/08/2024 | 3.35 | 3.3 | 3.43 | 3.405 | 3.33 | 490@3.33 | 32@3.41 | --- | --- | 50,235 | 166 | 167,292.45 | 54,067.14 | 3.07 | 4.88 | 50101010 |
| 34,720,000 | 0.310 | --- | --- | --- | 16/06/2010 | 01/08/2007 | --- | ΔΡΟΜΕΑΣ (ΚΟ) | 0.32 | --- | --- | 0.32 | 16/08/2024 | --- | --- | --- | --- | --- | 900@0.304 | 1500@0.320 | --- | --- | --- | --- | --- | 11,110.40 | 0.288 | 0.398 | 40202015 |
| 13,673,200 | 0.420 | --- | --- | --- | 18/07/2008 | 26/07/2001 | --- | ΕΒΡΟΦΑΡΜΑ (ΚΟ) | 1.51 | -1.95 | E | 1.54 | 16/08/2024 | 1.565 | 1.51 | 1.565 | 1.51 | 1.515 | 557@1.51 | 61@1.55 | --- | --- | 3,168 | 16 | 4,799.16 | 20,646.53 | 1.2 | 1.94 | 45102020 |
| 22,500,000 | 0.260 | (0.0203) | (0.04) | (0.06) | 08/07/2024 | 24/07/2024 | --- | ΕΚΤΕΡ (ΚΟ) | 1.954 | 0.51 | P | 1.944 | 16/08/2024 | 1.944 | 1.942 | 1.96 | 1.954 | 1.951 | 1000@1.94 | 474@1.96 | --- | --- | 22,570 | 92 | 44,036.53 | 43,965.00 | 1.76 | 2.38 | 50101010 |
| 18,410,839 | 1.00 | 0.262 | 0.202 | --- | 23/08/2023 | 10/09/2010 | --- | ΕΛΑΣΤΡΟΝ (ΚΟ) | 2.18 | --- | --- | 2.18 | 16/08/2024 | 2.2 | 2.14 | 2.22 | 2.18 | 2.176 | 90@2.12 | 304@2.18 | --- | --- | 1,251 | 15 | 2,722.08 | 40,135.63 | 1.98 | 2.84 | 55102010 |
| 23,828,130 | 0.500 | 0.0737 | --- | 0.108 | 15/07/2024 | 17/02/2009 | --- | ΕΛΙΝΟΙΑ (ΚΟ) | 2.11 | 2.43 | P | 2.06 | 16/08/2024 | 2.07 | 2.03 | 2.12 | 2.11 | 2.082 | 4591@2.08 | 45@2.10 | --- | --- | 9,809 | 36 | 20,427.03 | 50,277.35 | 1.91 | 2.94 | 60101020 |
| 19,864,886 | 5.60 | 0.672 | 0.672 | 0.672 | 18/04/2024 | 02/07/2008 | --- | ΕΛΛΑΔΟΣ ΤΡΑΠΕΖΑ (ΚΟ) | 13.65 | -0.37 | E | 13.7 | 16/08/2024 | 13.7 | 13.6 | 13.85 | 13.65 | 13.744 | 356@13.65 | 100@13.80 | --- | --- | 5,052 | 68 | 69,434.00 | 271,155.69 | 13.2 | 15.85 | 30101010 |
| 26,730,187 | 0.520 | 0 | | | | | | | | | | | | | | | | | | | | | | | | | | | |

Ημερήσιο Δελτίο Τιμών

Έτος: 145 Αύξων Αριθμός Συνεδρίασης: 155

Ενότητα 2: Αναλυτικά Στοιχεία Συναλλαγών Χρεογράφων

Δευτέρα, 19 Αυγούστου, 2024

| Πληθος Χρεογράφων | Ονομ. Αξία | Μερίσματα [1] | | | Ημερ. Τελευτ. Αποκοπή | | Σημ. | Χρεόγραφο | Τιμή κλεισίματος | % μεταβ. | Προηγ. Κλεισίμο- ημ/τία | Άνοιγμα | Κατωτ Ανωτ Τιμή | Τελ Σταθμ Τιμή | Τελευταία ζήτηση [7] | Τελευταία προσφορά [7] | Ρ/Ε μετά φ. Χρήστ | Όγκος | Πράξεις | Αξία Συναλλαγών[8] | Χ.Α. Εταιρείας (χιλ. €) [3,5] | Χαμηλό έτους | Υψηλό έτους | Κλάδος [4] | | | | |
|-------------------|------------|---------------|--------|--------|-----------------------|------------|------|-----------------------------|------------------|----------|-------------------------|------------|-----------------|----------------|----------------------|------------------------|-------------------|-----------|------------|--------------------|-------------------------------|--------------|-------------|------------|------------|--------|----------|----------|
| | | 2021 | 2022 | 2023 | Μέρισμα [2] | Δικαιώμα | | | | | | | | | | | | | | | | | | | | | | |
| 9,046,132 | 0.450 | --- | 0.02 | 0.02 | 18/07/2024 | 13/10/2014 | --- | ΙΛΥΔΑ (ΚΟ) | 1.7 | 0.89 P | 1.685 | 16/08/2024 | 1.68 | 1.7 | 1.7 | 1.698 | 160@1.63 | 1254@1.70 | 12.19 | 2023 | 1,861 | 3 | 3,159.70 | 15,378.42 | 1.29 | 2.02 | 10101015 | |
| 3,417,600 | 0.100 | 0.016 | 0.016 | 0.016 | 04/07/2024 | 02/04/2024 | --- | ΙΝΤΕΡΓΟΥΝΤ-ΞΥΛΕΜΠΟΡΙΑ (ΠΟ) | 0.398 | --- | 0.398 | 16/08/2024 | --- | --- | --- | --- | 5277@0.302 | 500@0.380 | --- | --- | --- | --- | --- | 13,759.15 | 0.252 | 0.595 | 50101020 | |
| 45,417,399 | 0.100 | --- | --- | --- | 25/07/2008 | 02/04/2024 | --- | ΙΝΤΕΡΓΟΥΝΤ-ΞΥΛΕΜΠΟΡΙΑ (ΚΟ) | 0.273 | 0.37 P | 0.272 | 16/08/2024 | 0.277 | 0.27 | 0.277 | 0.273 | 100@0.272 | 800@0.274 | --- | --- | 89,323 | 74 | 24,384.68 | 13,759.15 | 0.25 | 0.3917 | 50101020 | |
| 18,567,912 | 0.590 | 0.24 | --- | 0.16 | 03/07/2024 | 26/01/2021 | --- | ΙΝΤΕΡΛΑΪΦ (ΚΟ) | 4.96 | 1.85 P | 4.87 | 16/08/2024 | 4.87 | 4.85 | 4.96 | 4.96 | 4.87 | 62@4.87 | 1015@4.96 | 6.72 | 2023 | 535 | 12 | 2,605.24 | 92,096.84 | 4.55 | 5.4 | 30302025 |
| 8,424,900 | 0.500 | --- | --- | --- | 12/07/2010 | 04/07/2019 | --- | ΙΝΤΕΡΤΕΚ (ΚΟ) | 1.245 | 1.22 P | 1.23 | 16/08/2024 | 1.19 | 1.19 | 1.245 | 1.245 | 1.239 | 20@1.20 | 298@1.25 | 21.58 | 2023 | 800 | 22 | 990.86 | 10,489.00 | 1.065 | 1.485 | 50205010 |
| 19,804,134 | 0.150 | --- | --- | --- | 01/07/2004 | 06/11/2017 | --- | ΚΕΚΡΩΦ (ΚΟ) | 1.52 | -0.65 E | 1.53 | 16/08/2024 | 1.565 | 1.46 | 1.565 | 1.52 | 1.491 | 338@1.49 | 90@1.52 | (-6)- | 2023 | 26,478 | 79 | 39,477.46 | 30,102.28 | 1.215 | 1.965 | 35101010 |
| 40,219,218 | 0.260 | --- | --- | --- | 29/08/2022 | 10/06/2019 | --- | ΚΛΟΥΚΙΝΑΣ - ΛΑΠΠΑΣ (ΚΟ) | 1.51 | --- | 1.51 | 16/08/2024 | 1.51 | 1.49 | 1.51 | 1.51 | 1.499 | 100@1.49 | 944@1.51 | --- | --- | 3,421 | 16 | 5,126.65 | 60,731.02 | 1.3 | 1.825 | 50101010 |
| 11,510,102 | 0.890 | --- | --- | --- | 24/06/2005 | 06/10/1999 | --- | ΚΛΩΣΤΡΓΙΑ ΝΑΥΠΑΚΤΟΥ (ΚΟ) | 0.83 | 1.47 P | 0.818 | 16/08/2024 | 0.848 | 0.77 | 0.85 | 0.83 | 0.816 | 600@0.754 | 100@0.844 | --- | --- | 837 | 30 | 683.20 | 9,553.38 | 0.68 | 1.34 | 55101020 |
| 21,224,340 | 0.420 | 0.02 | --- | --- | 06/09/2022 | 25/04/2006 | --- | ΚΟΡΑΕΛΛΟΥ Χ. ΑΦΟΙ (ΚΟ) | 0.453 | --- | 0.453 | 16/08/2024 | 0.458 | 0.435 | 0.458 | 0.453 | 0.437 | 1@0.436 | 1200@0.453 | --- | 2023 | 17,219 | 38 | 7,527.97 | 9,614.63 | 0.404 | 0.684 | 55102010 |
| 33,065,136 | 0.380 | 0.2001 | 0.2004 | --- | 24/08/2023 | 16/09/2013 | --- | ΚΡΙ - ΚΡΙ (ΚΟ) | 12.2 | 1.67 P | 12 | 16/08/2024 | 12.2 | 12.1 | 12.2 | 12.2 | 12.141 | 404@12.10 | 50@12.25 | 12.50 | 2023 | 11,415 | 49 | 138,584.90 | 403,394.66 | 9.58 | 12.4 | 45102020 |
| 7,595,160 | 0.600 | --- | --- | --- | 10/09/2019 | 18/08/2010 | --- | ΚΥΡΙΑΚΟΥΛΗΣ (ΚΟ) | 1.115 | -1.33 E | 1.13 | 16/08/2024 | 1.11 | 1.095 | 1.115 | 1.115 | 1.101 | 149@1.09 | 255@1.12 | --- | --- | 1,260 | 15 | 1,387.15 | 8,468.60 | 0.95 | 1.65 | 40501015 |
| 6,200,000 | 0.500 | --- | --- | --- | 22/06/2010 | 01/11/1995 | --- | ΛΑΔΕΝΗΣ Α.Ε. "ΜΙΝΕΡΒΑ" (ΚΟ) | 0.59 | 7.27 P | 0.55 | 16/08/2024 | 0.595 | 0.53 | 0.595 | 0.59 | 0.554 | 216@0.545 | 17@0.590 | --- | --- | 76 | 8 | 42.09 | 3,658.00 | 0.456 | 0.98 | 40204020 |
| 5,939,268 | 0.620 | --- | --- | --- | 10/07/2003 | 03/01/2002 | --- | ΛΑΝΑΚΑΜ (ΚΟ) | 0.935 | --- | 0.935 | 16/08/2024 | --- | --- | --- | --- | 70@0.820 | 700@0.930 | --- | --- | --- | --- | --- | 5,553.22 | 0.825 | 1.18 | 40401020 | |
| 30,150,000 | 0.360 | 0.0401 | 0.0908 | 0.122 | 28/05/2024 | 25/04/2019 | --- | ΜΟΤΟΔΥΝΑΜΙΚΗ (ΚΟ) | 2.61 | --- | 2.61 | 16/08/2024 | 2.645 | 2.61 | 2.715 | 2.61 | 2.652 | 30@2.61 | 720@2.69 | --- | --- | 15,576 | 62 | 41,303.01 | 78,691.50 | 2.12 | 3.34 | 40401030 |
| 43,200,000 | 1.00 | 0.0824 | --- | 0.0383 | 19/08/2024 | 13/09/2023 | --- | ΜΠΛΕ ΚΕΑΡΟΣ (ΚΟ) | 3.53 | -0.28 E | 3.54 | 16/08/2024 | 3.54 | 3.53 | 3.54 | 3.53 | 3.53 | 440@3.53 | 100@3.55 | --- | --- | 4,100 | 30 | 14,474.70 | 152,496.00 | 3.2 | 3.54 | 35102000 |
| 8,321,682 | 0.670 | --- | --- | --- | 17/08/2007 | 23/11/1999 | --- | Ν. ΛΕΒΕΝΤΕΡΗΣ (ΚΟ) | 0.28 | --- | 0.28 | 16/08/2024 | --- | --- | --- | --- | 3000@0.200 | 188@0.278 | --- | 2023 | --- | --- | --- | --- | 2,896.13 | 0.2 | 0.4 | 55102010 |
| 2,160,524 | 0.670 | --- | --- | --- | 03/12/2018 | 23/11/1999 | --- | Ν. ΛΕΒΕΝΤΕΡΗΣ (ΠΟ) | 0.262 | --- | 0.262 | 16/08/2024 | --- | --- | --- | --- | 350@0.238 | 200@0.272 | --- | 2023 | --- | --- | --- | --- | 2,896.13 | 0.242 | 0.41 | 55102010 |
| 126,431,958 | 2.50 | --- | --- | 0.025 | 19/06/2024 | 05/06/2024 | --- | ΝΟΒΑΛ ΠΡΟΠΕΡΤΥ ΑΕΕΑΠ (ΚΟ) | 2.705 | -0.37 E | 2.715 | 16/08/2024 | 2.72 | 2.695 | 2.72 | 2.705 | 2.706 | 250@2.70 | 200@2.71 | --- | --- | 25,213 | 56 | 68,231.45 | 341,998.45 | 2.5 | 2.82 | 35102045 |
| 10,080,000 | 3.00 | 1.5 | 1.45 | 1.3 | 14/05/2024 | 27/08/2001 | --- | ΟΛΘ (ΚΟ) | 20.7 | -1.43 E | 21 | 16/08/2024 | 21 | 20.4 | 21 | 20.7 | 20.421 | 30@20.60 | 250@20.90 | --- | --- | 4,540 | 26 | 92,710.00 | 208,656.00 | 20.2 | 23.5 | 50206060 |
| 25,000,000 | 2.00 | 0.628 | 1.04 | 1.336 | 29/07/2024 | 08/08/2003 | --- | ΟΛΠ (ΚΟ) | 25.65 | -1.72 E | 26.1 | 16/08/2024 | 26 | 25.65 | 26 | 25.65 | 25.809 | 510@25.45 | 467@26.00 | 9.59 | 2023 | 1,374 | 66 | 35,461.50 | 641,250.00 | 23 | 28.8 | 50206060 |
| 4,971,466 | 1.46 | --- | --- | --- | 04/07/2007 | 08/10/2003 | --- | ΠΑΪΡΗΣ ΠΛΑΣΤΙΚΩΝ (ΚΟ) | 1.055 | --- | 1.055 | 16/08/2024 | --- | --- | --- | --- | 50@0.986 | 300@1.05 | --- | --- | --- | --- | --- | --- | 5,244.90 | 0.96 | 1.71 | 50203030 |
| 27,098,594 | 0.540 | 0.05 | 0.0401 | 0.0702 | 19/04/2024 | 14/01/2021 | --- | ΠΑΠΟΥΣΑΝΗΣ (ΚΟ) | 2.35 | -1.67 E | 2.39 | 16/08/2024 | 2.38 | 2.34 | 2.39 | 2.35 | 2.354 | 180@2.33 | 100@2.34 | 15.60 | 2023 | 3,140 | 22 | 7,390.10 | 63,681.70 | 2.2 | 2.73 | 45201020 |
| 7,070,400 | 0.930 | 0.3242 | 0.2593 | 0.8645 | 15/04/2024 | 06/05/2016 | --- | ΠΕΤΡΟΠΟΥΛΟΣ ΠΕΤΡΟΣ (ΚΟ) | 8.12 | -0.25 E | 8.14 | 16/08/2024 | 8.16 | 8.1 | 8.16 | 8.1 | 8.122 | 40@8.06 | 100@8.10 | --- | --- | 3,321 | 18 | 26,973.74 | 57,411.65 | 7.78 | 10.65 | 50206015 |
| 43,741,452 | 0.660 | 0.2723 | 0.2629 | 0.2388 | 03/06/2024 | 01/11/1999 | --- | ΠΛΑΣΤΙΚΑ ΘΡΑΚΗΣ (ΚΟ) | 4.02 | -0.74 E | 4.05 | 16/08/2024 | 4.07 | 4 | 4.07 | 4.02 | 4.033 | 110@4.00 | 50@4.02 | --- | --- | 7,331 | 43 | 29,568.32 | 175,840.64 | 3.77 | 4.595 | 50203015 |
| 21,912,599 | 0.300 | --- | 0.048 | 0.0485 | 20/05/2024 | 23/02/2007 | --- | ΡΕΒΟΪΛ (ΚΟ) | 1.73 | --- | 1.73 | 16/08/2024 | 1.735 | 1.71 | 1.735 | 1.73 | 1.723 | 100@1.72 | 150@1.74 | --- | --- | 11,785 | 52 | 20,311.28 | 37,908.80 | 1.49 | 2.15 | 60101020 |
| 13,582,223 | 1.35 | --- | --- | --- | 24/06/2008 | 02/02/2016 | --- | ΣΙΔΑΜΑ ΜΕΤΑΛΛΟΥΡΓΙΚΗ (ΚΟ) | 1.665 | 0.91 P | 1.65 | 16/08/2024 | 1.69 | 1.61 | 1.69 | 1.655 | 1.664 | 100@1.63 | 180@1.66 | --- | --- | 558 | 8 | 928.74 | 22,614.40 | 1.465 | 2.4 | 55102010 |
| 40,693,350 | 5.00 | --- | --- | --- | 03/07/2006 | 26/05/2015 | --- | ΤΕΧΝΙΚΗ ΟΛΥΜΠΙΑΚΗ (ΚΟ) | 2.4 | -0.41 E | 2.41 | 16/08/2024 | 2.44 | 2.37 | 2.47 | 2.4 | 2.405 | 700@2.38 | 1310@2.40 | --- | --- | 9,017 | 48 | 21,681.48 | 97,664.04 | 2.25 | 3.05 | 40202010 |
| 3,048,000 | 0.300 | --- | --- | --- | 06/07/2007 | 01/06/2021 | --- | ΤΖΙΡΑΚΙΑΝ ΠΡΟΦΙΛ (ΚΟ) | 1.33 | -1.48 E | 1.35 | 16/08/2024 | 1.33 | 1.33 | 1.335 | 1.33 | 1.33 | 320@1.32 | 39@1.33 | --- | 2023 | 3,820 | 9 | 5,080.64 | 4,053.84 | 1.225 | 1.925 | 55102010 |

Κύρια Αγορά - Χαμηλής Συναλλακτικής Δραστηριότητας

| | | | | | | | | | | | | | | | | | | | | | | | | | | | | |
|-------------|-------|-------|------|------|------------|------------|------|-------------------------------|-------|--------|-------|------------|------|------|------|------|-----------|-----------|----------|------|-----|-----|-----|----------|------------|------|-------|----------|
| 14,000,000 | 1.95 | 3.42 | 0.26 | 0.26 | 05/08/2024 | 26/03/2024 | --- | ALPHA REAL ESTATE (ΚΟ) | 7.28 | --- | 7.28 | 16/08/2024 | 7.28 | 7.28 | 7.3 | 7.3 | 7.281 | 40@6.70 | 884@7.30 | --- | --- | 583 | 4 | 4,244.90 | 101,920.00 | 6.22 | 11.75 | 35101015 |
| 50,014,177 | 0.050 | --- | --- | --- | 04/06/2008 | 27/03/2023 | --- | ΑΤΤΙΣΑ BANK Α.Τ.Ε. (ΚΟ) | 8.22 | --- | 8.22 | 16/08/2024 | 8.26 | 8.08 | 8.38 | 8.26 | 8.215 | 10@8.12 | 235@8.26 | --- | --- | 199 | 8 | 1,634.78 | 411,116.53 | 7.8 | 15 | 30101010 |
| 178,157,803 | 0.040 | --- | --- | --- | 01/07/2008 | 21/02/2020 | --- | ΑΥΕ (ΚΟ) | 0.451 | --- | 0.451 | 16/08/2024 | --- | --- | --- | --- | 200@0.440 | 200@0.455 | --- | --- | --- | --- | --- | --- | 80,349.17 | 0.42 | 0.542 | 40301010 |
| 11,869,224 | 0.540 | 0.136 | 0.15 | 0.15 | 02/07/2024 | 30/08/2019 | --- | FLXHORACK (ΚΟ) | 7.9 | --- | 7.9 | 16/08/2024 | --- | --- | --- | --- | 120@7.55 | 1393@7.95 | --- | --- | --- | --- | --- | --- | 93,766.87 | 7.5 | 8.65 | 50203030 |
| 468,700 | --- | 3.42 | 4.06 | 2.8 | 13/06/2024 | 21/05/2004 | --- | MERMEREN KOMB. A.D. PR. (ΕΛΠ) | 46.6 | --- | 46.6 | 16/08/2024 | --- | --- | --- | --- | 26@42.60 | 33@46.20 | 1.59 | 2023 | --- | --- | --- | --- | 21,841.42 | 38 | 50 | 55102000 |
| 31,317,025 | 0.400 | --- | --- | --- | 26/04/2007 | 10/05/2023 | --- | MIG (ΚΟ) | 3.56 | 0.85 P | 3.53 | 16/08/2024 | 3.5 | 3.5 | 3.56 | 3.56 | 3.553 | 100@3.53 | 50@3.56 | --- | --- | 563 | 6 | 2,000.20 | 111,488.61 | 3.3 | 4.9 | 30202000 |
| 244,737,498 | 0.500 | 0.02 | 0.03 | 0.02 | 05/07/2024 | 28/12/2023 | --- | TRASTOR Α.Ε.Ε.Α.Π. (ΚΟ) | 1.16 | --- | 1.16 | 16/08/2024 | --- | --- | --- | --- | 325@1.11 | 2826@1.26 | --- | --- | --- | --- | --- | --- | 283,895.50 | 1.1 | 1.42 | 35102000 |
| 13,000,000 | 0.650 | --- | --- | --- | 01/08/2007 | 07/04/2000 | 5093 | ΑΚΡΙΤΑΣ (ΚΟ) | 0.88 | --- | 0.88 | 16/08/2024 | 0.8 | 0.8 | 0.9 | 0.9 | 0.879 | 70@0.830 | | | | | | | | | | |

Ημερήσιο Δελτίο Τιμών

Έτος: 145 Αύξων Αριθμός Συνεδρίασης: 155

Ενότητα 2: Αναλυτικά Στοιχεία Συναλλαγών Χρεογράφων

Δευτέρα, 19 Αυγούστου, 2024

| Πληθός Χρεογράφων | Ονομ. Αξία | Μερίσματα [1] 2021 2022 2023 | Ημερ. Τελευτ. Αποκοπής Μέρισμα [2] Δικαιώμα | Σημ. Χρεόγραφα | Τιμή κλεισίματος | % μεταβ. | Προηγ. Κλείσιμο-ημ/νία | Άνοιγμα | Κατωτ Τιμή | Ανωτ Τιμή | Τελ Τιμή | Σταθμ Τιμή | Τελευταία ζήτηση [7] | Τελευταία προσφορά [7] | Ρ/Ε μετά φ. Χρήσιμ | Όγκος | Πράξεις | Αξία Συναλλαγών[8] | Χ.Α. Εταιρείας (χιλ. €) [3,5] | Χαμηλό έτους | Υψηλό έτους | Κλάδος [4] | | | | | | | |
|-------------------|------------|---------------------------------|--|----------------|-----------------------|----------|-------------------------------|---------|------------|-----------|----------|------------|----------------------|------------------------|--------------------|-------|---------|--------------------|-------------------------------|--------------|-------------|------------|-----|----------|--------------|----------|-------|----------|----------|
| 18,810,000 | 0.400 | --- | --- | --- | 08/07/2010 14/11/2007 | --- | ΒΑΡΒΕΡΗΣ Ν. - MODA BAGNO (ΚΟ) | 3.67 | -1.08 | € | 3.71 | 16/08/2024 | 3.5 | 3.5 | 3.77 | 3.77 | 3.67 | 10@3.65 | 580@3.75 | --- | --- | 240 | 6 | 880.80 | 69,032.70 | 1.9 | 3.9 | 40401025 | |
| 15,000,000 | 0.300 | --- | --- | --- | 06/07/2007 18/07/2000 | --- | ΔΑΙΟΣ ΠΛΑΣΤΙΚΑ (ΚΟ) | 3.28 | --- | --- | 3.28 | 16/08/2024 | --- | --- | --- | --- | --- | 90@3.10 | 330@3.36 | --- | --- | --- | --- | --- | 49,200.00 | 3.04 | 4.18 | 50203015 | |
| 3,307,500 | 0.210 | --- | 0.4 | --- | 13/10/2023 30/11/2022 | --- | ΕΛΒΕ Α.Β.Ε.Ε. (ΚΟ) | 5.5 | --- | --- | 5.5 | 16/08/2024 | --- | --- | --- | --- | --- | 3@5.35 | 60@5.55 | 10.27 | 2023 | --- | --- | --- | 18,191.25 | 4.7 | 5.65 | 40204020 | |
| 86,735,980 | 0.310 | --- | --- | 0.02 | 22/07/2024 07/09/2023 | --- | ΙΑΤΡΙΚΟ ΑΘΗΝΩΝ (ΚΟ) | 1.55 | --- | --- | 1.55 | 16/08/2024 | 1.565 | 1.565 | 1.6 | 1.59 | 1.571 | 200@1.53 | 200@1.59 | --- | --- | 175 | 5 | 275.00 | 134,440.77 | 1.45 | 2.03 | 20101025 | |
| 2,760,000 | 11.83 | 11 | 11.8 | 12.4 | 03/06/2024 16/07/1990 | --- | ΚΑΡΕΛΙΑ (ΚΟ) | 340 | 3.03 | ρ | 330 | 16/08/2024 | 340 | 340 | 340 | 340 | 340 | 2@330.00 | 15@344.00 | --- | --- | 10 | 2 | 3,400.00 | 938,400.00 | 324 | 350 | 45103010 | |
| 6,700,000 | 0.800 | 0.047 | 0.047 | 0.047 | 23/07/2024 29/05/2014 | --- | ΚΕΠΕΝΟΥ ΜΥΛΟΙ (ΚΟ) | 1.65 | --- | --- | 1.65 | 16/08/2024 | 1.81 | 1.78 | 1.81 | 1.78 | 1.806 | 350@1.49 | 99@1.79 | 17.72 | 2023 | 8 | 3 | 14.45 | 11,055.00 | 1.6 | 2.26 | 45102020 | |
| 18,017,472 | 0.360 | --- | --- | --- | 09/09/2022 28/08/2017 | --- | ΚΤΗΜΑ Κ. ΛΑΖΑΡΙΔΗ (ΚΟ) | 1.79 | 4.07 | ρ | 1.72 | 16/08/2024 | 1.77 | 1.77 | 1.79 | 1.79 | 1.784 | 330@1.71 | 570@1.79 | --- | --- | 2,261 | 5 | 4,034.53 | 32,251.27 | 1.6 | 1.9 | 45101015 | |
| 21,364,000 | 1.12 | --- | 0.4 | --- | 21/08/2023 08/03/2023 | --- | ΛΑΜΦΑ (ΚΟ) | 39.2 | --- | --- | 39.2 | 16/08/2024 | 39.2 | 39.2 | 39.2 | 39.2 | 39.2 | --- | 11@39.20 | --- | --- | 3 | 1 | 117.60 | 837,468.80 | 28.4 | 39.8 | 40501025 | |
| 9,819,370 | 0.500 | --- | --- | --- | 14/08/2007 09/01/2004 | --- | ΜΑΘΙΟΣ ΠΥΡΙΜΑΧΑ (ΚΟ) | 0.704 | --- | --- | 0.704 | 16/08/2024 | 0.638 | 0.638 | 0.724 | 0.724 | 0.678 | 67@0.690 | 64@0.724 | --- | --- | 227 | 7 | 153.90 | 6,912.84 | 0.638 | 1.3 | 55101000 | |
| 32,188,050 | 1.04 | --- | --- | --- | 21/07/2008 20/01/2000 | --- | ΜΟΥΖΑΚΗΣ (ΚΟ) | 0.605 | --- | --- | 0.605 | 16/08/2024 | --- | --- | --- | --- | --- | 299@0.595 | 3000@0.605 | --- | --- | --- | --- | --- | 19,473.77 | 0.595 | 0.92 | 55101020 | |
| 6,340,000 | 0.600 | 0.17 | 0.1 | 0.2 | 11/12/2023 11/01/2024 | --- | ΝΑΚΑΣ ΜΟΥΣΙΚΗ (ΚΟ) | 2.76 | --- | --- | 2.76 | 16/08/2024 | 2.5 | 2.5 | 2.5 | 2.5 | 2.5 | 105@2.62 | 208@2.86 | --- | --- | 10 | 1 | 25.00 | 17,498.40 | 2.5 | 3.16 | 40401030 | |
| 27,379,200 | 0.980 | --- | 0.45 | 0.5001 | 01/08/2024 29/08/2022 | --- | ΠΛΑΣΤΙΚΑ ΚΡΗΤΗΣ (ΚΟ) | 14.9 | --- | --- | 14.9 | 16/08/2024 | 14.9 | 14.9 | 14.9 | 14.9 | 14.9 | 27@14.80 | 330@15.00 | --- | --- | 33 | 1 | 491.70 | 407,950.08 | 14.4 | 16.4 | 50203015 | |
| 255,494,534 | 2.71 | 0.279 | 0.255 | 0.247 | 14/06/2024 30/09/2021 | --- | ΠΡΟΝΤΕΑ (ΚΟ) | 7.15 | --- | --- | 7.15 | 16/08/2024 | 6.5 | 6.5 | 6.5 | 6.5 | 6.5 | 1@6.50 | 730@7.10 | --- | --- | 160 | 2 | 1,040.00 | 1,826,785.92 | 6.5 | 8 | 35102000 | |
| 4,181,450 | 0.500 | --- | --- | --- | 21/08/2000 05/03/2002 | --- | ΣΑΡΑΝΤΟΠΟΥΛΟΣ ΚΥΛ/ΜΥΛΟΙ (ΚΟ) | 1.07 | --- | --- | 1.07 | 16/08/2024 | --- | --- | --- | --- | --- | --- | 594@1.17 | --- | --- | --- | --- | --- | --- | 4,474.15 | 0.965 | 1.17 | 45102020 |
| 8,340,750 | 1.16 | --- | --- | --- | 25/06/2009 17/09/2018 | --- | ΧΑΪΔΕΜΕΝΟΣ (ΚΟ) | 0.66 | 0.76 | ρ | 0.655 | 16/08/2024 | 0.62 | 0.605 | 0.715 | 0.66 | 0.646 | 9@0.660 | 930@0.715 | --- | 2023 | 4,589 | 28 | 2,964.05 | 5,504.90 | 0.555 | 0.92 | 50205030 | |

Διαπραγματεύσιμα Αμοιβαία Κεφάλαια (Δ.Α.Κ.)

| | | | | | | | | | | | | | | | | | | | | | | | | | | | |
|---------|-----|-----|-----|------------|-----|--------------------------------|-------|-------|---|-------|------------|-------|--------|-------|-------|--------|---------|---------|-----|-----|-------|----|-----------|-----|-------|----|-------|
| 971,502 | --- | --- | --- | 15/06/2016 | --- | ALPHA ETF FTSE Athex Large Cap | 34.95 | -0.03 | € | 34.96 | 16/08/2024 | 34.96 | 34.825 | 34.96 | 34.95 | 34.938 | 1@34.88 | 1@34.94 | --- | --- | 2,062 | 14 | 72,042.32 | --- | 31.58 | 38 | 12003 |
|---------|-----|-----|-----|------------|-----|--------------------------------|-------|-------|---|-------|------------|-------|--------|-------|-------|--------|---------|---------|-----|-----|-------|----|-----------|-----|-------|----|-------|

Επιτήρηση

| | | | | | | | | | | | | | | | | | | | | | | | | | | | | | | |
|------------|-------|-----|-----|-----|-----------------------|------|---------------------------|-------|------|-----|-------|------------|-------|-------|-------|-------|-------|------------|-------------|-------|-------|--------|-------|-----------|-----------|----------|-----------|----------|----------|----------|
| 89,078,604 | 0.040 | --- | --- | --- | 07/07/2010 16/01/2024 | 5160 | FRIGOGLASS (ΚΟ) | 0.23 | 4.54 | ρ | 0.22 | 16/08/2024 | 0.23 | 0.23 | 0.23 | 0.23 | 0.23 | 2000@0.210 | 48755@0.230 | --- | 2023 | 45,020 | 15 | 10,354.60 | 20,488.08 | 0.2 | 0.44 | 50204000 | | |
| 65,326,268 | 0.530 | --- | --- | --- | 04/07/2007 19/07/2006 | 4750 | SATO ΑΕ (ΚΟ) | 0.028 | --- | --- | 0.028 | 16/08/2024 | 0.028 | 0.028 | 0.028 | 0.028 | 0.028 | 0.028 | 0.028 | 0.028 | 0.028 | 0.028 | 1,000 | 1 | 28.00 | 1,829.14 | 0.027 | 0.067 | 40202015 | |
| 13,191,620 | 0.620 | --- | --- | --- | 04/08/2010 09/09/2002 | 5232 | ΥΑΛCO - ΚΩΝΣΤΑΝΤΙΝΟΥ (ΚΟ) | 0.162 | --- | --- | 0.162 | 16/08/2024 | --- | --- | --- | --- | --- | --- | 800@0.170 | --- | --- | --- | --- | --- | --- | 2,137.04 | 0.146 | 0.208 | 40202020 | |
| 17,579,754 | 4.16 | --- | --- | --- | 18/08/2006 02/08/2010 | --- | ΒΙΟΤΕΡ (ΚΟ) | 0.238 | --- | --- | 0.238 | 16/08/2024 | --- | --- | --- | --- | --- | --- | --- | --- | --- | --- | --- | --- | --- | 4,183.98 | 0.2 | 0.436 | 50101010 | |
| 54,654,600 | 0.050 | --- | --- | --- | 01/07/1998 30/12/2022 | 5275 | ΒΙΣ (ΚΟ) | 0.142 | --- | --- | 0.142 | 16/08/2024 | 0.15 | 0.15 | 0.15 | 0.15 | 0.15 | 0.15 | 0.15 | 0.15 | 0.15 | 0.15 | 600 | 1 | 90.00 | 7,760.95 | 0.14 | 0.288 | 50203030 | |
| 51,754,364 | 0.300 | --- | --- | --- | 23/12/2003 24/01/2007 | 5197 | ΕΠΙΛΕΚΤΟΣ (ΚΟ) | 0.12 | --- | --- | 0.12 | 16/08/2024 | --- | --- | --- | --- | --- | --- | --- | --- | --- | --- | --- | --- | --- | --- | 6,210.52 | 0.108 | 0.164 | 55101020 |
| 15,842,391 | 1.51 | --- | --- | --- | 15/07/2009 12/05/2000 | 5141 | ΜΠΗΤΡΟΣ ΣΥΜΜΕΤΟΧΙΚΗ (ΚΟ) | 0.68 | --- | --- | 0.68 | 16/08/2024 | --- | --- | --- | --- | --- | --- | --- | --- | --- | --- | --- | --- | --- | --- | 10,772.83 | 0.41 | 0.755 | 55102010 |
| 24,319,250 | 0.300 | --- | --- | --- | 09/07/2002 04/07/2007 | 5165 | ΠΡΟΟΔΟΥΤΙΚΗ (ΚΟ) | 0.22 | 8.91 | ρ | 0.202 | 16/08/2024 | 0.22 | 0.22 | 0.22 | 0.22 | 0.22 | 1000@0.187 | 1500@0.218 | --- | --- | 13,000 | 4 | 2,860.00 | 5,350.24 | 0.2 | 0.4 | 50101010 | | |
| 28,438,268 | 0.070 | --- | --- | --- | 21/08/2006 24/11/1999 | 5253 | ΣΠΥΡΟΥ ΑΓΡ. ΟΙΚ. (ΚΟ) | 0.132 | --- | --- | 0.132 | 16/08/2024 | --- | --- | --- | --- | --- | --- | --- | --- | --- | --- | --- | --- | --- | --- | 3,753.85 | 0.118 | 0.252 | 45102010 |
| 1,011,000 | 1.00 | --- | --- | --- | 01/07/2004 11/12/2012 | 5193 | ΤΡΙΑ ΑΛΦΑ (ΚΟ) | 5.1 | --- | --- | 5.1 | 16/08/2024 | --- | --- | --- | --- | --- | --- | --- | --- | --- | --- | --- | --- | --- | --- | 5,156.10 | 4.88 | 8.95 | 55101020 |

Κατάσταση σε Αναστολή

| | | | | | | | | | | | | | | | | | | | | | | | | | | | | | | | |
|------------|-------|------|-----|-----|-----------------------|------|-------------------------|-------|-----|-----|-------|------------|-----|-----|-----|-----|-----|-----|-----|-----|-----|-----|-----|-----|-----|-----|----------|------------|-------|----------|----------|
| 12,417,000 | 0.310 | --- | --- | --- | 27/08/2019 28/08/2017 | 5233 | ΜLS ΠΛΗΡΟΦΟΡΙΚΗ (ΚΟ) | 0.57 | --- | --- | 0.57 | 12/05/2020 | --- | --- | --- | --- | --- | --- | --- | --- | --- | --- | --- | --- | --- | --- | 7,077.69 | 0.57 | 0.57 | 10101015 | |
| 6,330,002 | 0.300 | --- | --- | --- | 25/06/2002 15/03/2019 | 5278 | ΒΑΡΒΑΡΕΙΟΣ (ΚΟ) | 0.24 | --- | --- | 0.24 | 02/05/2023 | --- | --- | --- | --- | --- | --- | --- | --- | --- | --- | --- | --- | --- | --- | --- | 1,519.20 | 0.24 | 0.24 | 55101020 |
| 3,961,300 | 1.28 | --- | --- | --- | 29/06/2004 03/08/2000 | 5248 | ΔΟΥΡΟΣ (ΚΟ) | 0.25 | --- | --- | 0.25 | 24/04/2023 | --- | --- | --- | --- | --- | --- | --- | --- | --- | --- | --- | --- | --- | --- | --- | 990.33 | 0.25 | 0.25 | 40204020 |
| 30,000,000 | 0.050 | 0.09 | 0.1 | --- | 09/06/2023 11/06/2020 | --- | ΕΝΤΕΡΣΟΦΤ (ΚΟ) | 8 | --- | --- | 8 | 16/08/2024 | --- | --- | --- | --- | --- | --- | --- | --- | --- | --- | --- | --- | --- | --- | --- | 240,000.00 | 5.68 | 8.2 | 10101015 |
| 7,125,216 | 0.650 | --- | --- | --- | 01/07/2005 14/12/1999 | 4955 | ΚΡΕΚΑ (ΚΟ) | 0.28 | --- | --- | 0.28 | 06/04/2023 | --- | --- | --- | --- | --- | --- | --- | --- | --- | --- | --- | --- | --- | --- | --- | 1,995.06 | 0.28 | 0.28 | 45102010 |
| 7,734,375 | 1.00 | --- | --- | --- | 09/07/2007 07/01/2011 | 5277 | ΛΙΒΑΝΗ ΕΚΔΟΤ. ΟΡΓ. (ΚΟ) | 0.125 | --- | --- | 0.125 | 28/04/2023 | --- | --- | --- | --- | --- | --- | --- | --- | --- | --- | --- | --- | --- | --- | --- | 966.80 | 0.125 | 0.125 | 40301030 |
| 10,203,575 | 0.730 | --- | --- | --- | 16/07/2007 18/10/1999 | --- | ΦΙΕΡΑΤΕΣ (ΚΟ) | 0.359 | --- | --- | 0.359 | 30/04/2024 | --- | --- | --- | --- | --- | --- | --- | --- | --- | --- | --- | --- | --- | --- | --- | 3,663.08 | 0.335 | 0.538 | 55101020 |

Σημειώσεις Χρεογράφων

| Κωδικός | Κείμενο σημείωσης |
|---------|---|
| () | - Προσαρμοσμένα Μέρισματα λόγω διανομής Δωρεάν μετοχών. |
| * | - Τελευταία προσαρμοσμένη τιμή κλεισίματος. |
| [1] | - Καθαρά μερίσματα. |
| [2] | - Στη στήλη "Ημερ. Αποκοπής τελευταίου δικαιώματος" αναφέρεται η Ημερομηνία εισαγωγής για Νέες Εταιρείες. |
| [3] | - Η Χρηματιστηριακή αξία αναφέρεται στο σύνολο των μετοχών |
| [4] | - Η κωδικοποίηση των Κλάδων Οικονομικής Δραστηριότητας του Χ.Α. παρουσιάζονται στο Παράρτημα Α |
| [5] | - Η Χρηματιστηριακή Αξία αναφέρεται στο σύνολο των κατηγοριών μετοχών (εφόσον έχουν εισαχθεί περισσότερες της μιας κατηγορίες) και δεν αναφέρεται σε επιμέρους κατηγορίες μετοχών μιας εταιρείας. |
| [6] | - P/E μεγαλύτερο του 100 |
| [7] | - Τελευταία εικόνα του Βιβλίου Εντολών πριν το τέλος της συνεδρίασης |
| [8] | - Στην Αξία Συναλλαγών των Μετοχών περιλαμβάνονται όλοι οι τύποι Πακέτων |
| 4750 | - Μεταφορά στην Κατηγορία Επιτήρησης από 8/4/2011. |
| 4955 | - Μεταφορά στην Επιτήρηση από 5/4/2013. |
| 5093 | - Μεταφορά στην Κατηγορία Επιτήρησης από 8/4/2015. |
| 5141 | - Μεταφορά στην Κατηγορία Επιτήρησης από 10/05/2017. |
| 5160 | - Μεταφορά στην Κατηγορία Επιτήρησης από 15/04/2016. |
| 5165 | - Μεταφορά στην Κατηγορία Επιτήρησης από 15/02/2018. |
| 5193 | - Μεταφορά στην κατηγορία Επιτήρησης από 25/10/2018. |
| 5197 | - Μεταφορά στην κατηγορία Επιτήρησης από 07/11/2018. |
| 5232 | - Μεταφορά στην Κατηγορία Επιτήρησης από 08/04/2011. |
| 5233 | - Αναστολή διαπραγμάτευσης από 13/05/2020. |
| 5248 | - Μεταφορά στην κατηγορία Επιτήρησης από 06/09/2011. |
| 5253 | - Μεταφορά στην Επιτήρηση από 14/5/2021. |
| 5275 | - Μεταφορά στη Κατηγορία Επιτήρησης από 09/07/2020. |
| 5277 | - Αναστολή διαπραγμάτευσης από 02/05/2023. |
| 5278 | - Αναστολή διαπραγμάτευσης από 03/05/2023. |

Στοιχεία Συναλλαγών Πακέτων

| Χρεόγραφο | Όγκος πακέτου | Τιμή πακέτου | Αξία πακέτου | Ωρα έγκρισης | Σημείωση |
|---------------------|---------------|--------------|--------------|--------------|----------|
| ΕΘΝΙΚΗ ΤΡΑΠΕΖΑ (ΚΟ) | 110,000 | 8.13 | 894,300.00 | 16:10:12 | 20 |

Σημειώσεις πακέτων

- 9 - Μέθοδος 6-1 / Ειδική Χρέωση
10 - Μέθοδος 6-1 / Ειδική Χρέωση, Αυθημερόν Διακανονισμός
14 - Μέθοδος 6-3 / Πακέτο Αποκατάστασης, Ατελής αγορά και Πώληση
18 - Μέθοδος 6-2 / SPOT 1
19 - Μέθοδος 6-2 / SPOT 2
20 - Μέθοδος 6-1 και Μέθοδος 6-1 Αυθημερόν Διακανονισμός
21 - Άλλη Προσυμφωνημένη

Στοιχεία Συναλλαγών Δικαιωμάτων

| Ημερ. αποκοπής | Έναρξη εξάσκησης | Λήξη εξάσκησης | Λήξη διαπραγμάτευσης | Δικαιώματα | Κατωτ Τιμή | Ανωτ Τιμή | Τιμή κλεισ. | Τελευταία ζήτηση | Τελευταία προσφορά | Όγκος | Πράξεις | Αξία Συναλλαγών |
|----------------|------------------|----------------|----------------------|------------|------------|-----------|-------------|------------------|--------------------|-------|---------|-----------------|
|----------------|------------------|----------------|----------------------|------------|------------|-----------|-------------|------------------|--------------------|-------|---------|-----------------|

Δεν υπάρχουν Συναλλαγές Δικαιωμάτων.

Στοιχεία Συναλλαγών Εκποιήσεων

| Χρεόγραφα | Τύπος Χρεογράφου | Όγκος Συναλλαγών | Αριθμός Πράξεων | Αξία Συναλλαγών | Σημείωση |
|-----------|------------------|------------------|-----------------|-----------------|----------|
|-----------|------------------|------------------|-----------------|-----------------|----------|

Δεν πραγματοποιήθηκαν Εκποιήσεις Μετοχών.

Σημειώσεις Εκποιήσεων

- Δημόσιος Ανοικτός Πλειστηριασμός
- Εκποίηση Ενσώματων Ονομαστικών Μετοχών
- Εκποίηση Αδιάθετων Κλασματικών Υπολοίπων

Στοιχεία Ενεργητικού Διαπραγματεύσιμων Αμοιβαίων Κεφαλαίων (Δ.Α.Κ.)

| | Ημερομηνία συναλλαγών | Δημιουργία / Εξαγορά | Αριθ. Μερ. (T-1) | Νέα Μερ. (T-1) | Εξαγορασθ. Μερ. (T-1) | Μερίδια (T) [1] | Αξία Ενεργητικού [2] | Καθαρή Τιμή | Μέρισμα /Μερίδιο | Ημερ. Αποκοπής |
|--------------------------------|-----------------------|----------------------|------------------|----------------|-----------------------|-----------------|----------------------|-------------|------------------|----------------|
| ALPHA ETF FTSE Athex Large Cap | 19/08/2024 | 5,000 | 971,502 | --- | --- | 971,502 | 33,901,600.00 | 34.8961 | 1.35 | 01/07/2024 |

Σημειώσεις Δ.Α.Κ.

[1] - Αριθμ. μεριδίων (T) = Αριθμ. μεριδίων (T-1) + Νεοεκδιθέντα μερίδια (T-1) - Εξαγορασθέντα μερίδια (T-1)

[2] - Περιλαμβάνονται και τα μερίδια που δημιουργήθηκαν / εξαγοράσθηκαν την ημέρα T-1.

| Περιγραφή | Στοιχεία |
|--|---|
| Όνομασία Δ.Α.Κ. | ALPHA ETF FTSE Athex Large Cap |
| Σύμβολο Δ.Α.Κ. (GR) | ΑΔΑΚ |
| Σύμβολο Δ.Α.Κ. (EN) | AETF |
| ISIN Δ.Α.Κ. | GRF000153004 |
| Κατηγορία Διαπραγμάτευσης | Διαπραγματεύσιμα Αμοιβαία Κεφάλαια (Δ.Α.Κ.) |
| Τύπος Δ.Α.Κ. | Μετοχών |
| Τρόπος διαχείρισης | Παθητικός |
| Επενδυτική Στρατηγική | Σκοπός της επενδυτικής πολιτικής του Αμοιβαίου Κεφαλαίου είναι η αναπαραγωγή της αποδόσεως του Δείκτη FTSE/X.A. Large Cap του Χρηματιστηρίου Αθηνών σε όρους Ευρώ, ακολουθώντας πλήρως και πανομοιότυπως τη σύνθεση του υποκείμενου Δείκτη. |
| Εκδότης | ΑΛΦΑ ASSET MANAGEMENT Α.Ε.Δ.Α.Κ. |
| Εταιρεία Διαχείρισης | ΑΛΦΑ ASSET MANAGEMENT Α.Ε.Δ.Α.Κ. |
| Ειδικοί Διαπραγματευτές | ΑΛΦΑ FINANCE Α.Χ.Ε.Π.Ε.Υ., ΕΘΝΙΚΗ ΧΡΗΜΑΤΙΣΤΗΡΙΑΚΗ Α.Χ.Ε.Π.Ε.Υ. |
| Θεματοφύλακας | ΑΛΦΑ ΤΡΑΠΕΖΑ Α.Ε. |
| Σύμβολο Δείκτη (GR) | FTSE |
| Σύμβολο Δείκτη (EN) | FTSE |
| Όνομασία Δείκτη | FTSE/X.A. Large Cap |
| ISIN Δείκτη | GRI99201A006 |
| Κλάσμα Δείκτη [1] | 1/100 |
| Αρχική Τιμή Μεριδίου | 21.76 |
| Συνολικός Αριθμός Μεριδίων [2] | 971,502 |
| Ημερομηνία πρώτης Έκδοσης | 14/01/2008 |
| Ημερομηνία έναρξης Διαπραγμάτευσης | 24/01/2008 |
| Νόμισμα Διαπραγμάτευσης | ΕΥΡΩ |
| Νόμισμα Ενεργητικού | ΕΥΡΩ |
| Αρχική Αξία Ενεργητικού [3] | 3,000,000.00 |
| Αριθμ. Μεριδίων για Δημιουργία-Εξαγορά [4] | 5,000 |
| Αμοιβή Διαχείρισης | 0.375 |

Σημειώσεις Δ.Α.Κ.

[1] - Το κλάσμα της τιμής του δείκτη που αποτελεί η τιμή της πρώτης έκδοσης

[2] - Ο αριθμός μεριδίων που διαπραγματεύθηκαν στο Χρηματιστήριο την ημέρα T


[3] - Η αξία του ενεργητικού κατά την έκδοση

[4] - Ο αριθμός μεριδίων που απαιτείται κατά τη διαδικασία δημιουργίας εξαγοράς

19/08/2024

Ανακοινώσεις

Η.Δ.Τ.



ΑΝΑΚΟΙΝΩΣΕΙΣ

ΓΝΩΣΤΟΠΟΙΗΣΕΙΣ ΕΤΑΙΡΕΙΩΝ

From: COCA-COLA HBC A.G.
Posted At: 19 August 2024 07:51
Conversation: Transaction in Own Shares
Posted To: DOLAnnouncements2

Subject: Transaction in Own Shares

See the
announcement

[Announcement](#)

From: ΕΛΒΑΛΧΑΛΚΟΡ Ε.Β. ΧΑΛΚΟΥ & ΑΛΟΥΜΙΝΙΟΥ Α.Ε.
Posted At: 19 August 2024 09:27
Conversation: ΑΝΑΚΟΙΝΩΣΗ ΓΙΑ ΤΗΝ ΑΓΟΡΑ ΙΔΙΩΝ ΜΕΤΟΧΩΝ
Posted To: DOLAnnouncements2

Subject: ΑΝΑΚΟΙΝΩΣΗ ΓΙΑ ΤΗΝ ΑΓΟΡΑ ΙΔΙΩΝ ΜΕΤΟΧΩΝ

Παρακαλώ δείτε συνημμένα την
ανακοίνωση.

[ΑΝΑΚΟΙΝΩΣΗ ΓΙΑ ΤΗΝ ΑΓΟΡΑ ΙΔΙΩΝ
ΜΕΤΟΧΩΝ](#)

From: ΓΕΚ ΤΕΡΝΑ Α.Ε.
Posted At: 19 August 2024 09:32
Conversation: Αγορά Ιδίων Μετοχών
Posted To: DOLAnnouncements2

Subject: Αγορά Ιδίων Μετοχών

Η ΓΕΚ ΤΕΡΝΑ Α.Ε., κατ' εφαρμογή του Κανονισμού (ΕΕ) 596/2014 του Ευρωπαϊκού Κοινοβουλίου και του κατ' εξουσιοδότηση Κανονισμού (ΕΕ) 2016/1052 της Επιτροπής, γνωστοποιεί στο Επενδυτικό Κοινό ότι, σύμφωνα με το άρθρο 49 του Ν 4548/2018 όπως τροποποιήθηκε και ισχύει, και σε εκτέλεση της από 13/02/2024 απόφασης της Έκτακτης Γενικής Συνέλευσης των Μετόχων της Εταιρείας, προέβη την 16/08/2024, σε αγορά 22.035 ιδίων μετοχών με μέση τιμή κτήσης 17,5251 ευρώ ανά μετοχή και συνολική αξία συναλλαγής 386.165,24 ευρώ. Μετά και την προαναφερόμενη απόκτηση, η ΓΕΚ ΤΕΡΝΑ Α.Ε. κατέχει συνολικά άμεσα και έμμεσα 2.919.869 ίδιες μετοχές, ποσοστό 2,8232% του συνόλου των μετοχών της Εταιρείας.

From: METLEN ENERGY & METALS A.E.
Posted At: 19 August 2024 10:08
Conversation: Απόκτηση Ιδίων Μετοχών
Posted To: DOLAnnouncements2

Subject: Απόκτηση Ιδίων Μετοχών

Δείτε παρακάτω:

[Απόκτηση Ιδίων
Μετοχών](#)

From: Ο.Π.Α.Π. ΑΕ
Posted At: 19 August 2024 10:09
Conversation: Γνωστοποίηση Αγοράς Ιδίων Μετοχών
Posted To: DOLAnnouncements2

Subject: Γνωστοποίηση Αγοράς Ιδίων Μετοχών

Επισυνάπτεται η
ανακοίνωση.

[Ανακοίνωση](#)

From: ΧΑΪΔΕΜΕΝΟΣ Α.Ε.Β.Ε.
Posted At: 19 August 2024 10:11
Conversation: ΑΝΑΚΟΙΝΩΣΗ ΣΥΜΜΕΤΟΧΗΣ ΣΕ ΔΙΑΓΩΝΙΣΜΟ
Posted To: DOLAnnouncements2

Subject: ΑΝΑΚΟΙΝΩΣΗ ΣΥΜΜΕΤΟΧΗΣ ΣΕ ΔΙΑΓΩΝΙΣΜΟ

ΧΑΪΔΕΜΕΝΟΣ ΠΡΟΤΥΠΟΣ ΒΙΟΜΗΧΑΝΙΑ ΓΡΑΦΙΚΩΝ ΤΕΧΝΩΝ Α.Ε.Β.Ε.

(ΑΡ. ΓΕΜΗ 121638160000)

ΑΝΑΚΟΙΝΩΣΗ

Η εταιρία «ΧΑΪΔΕΜΕΝΟΣ ΠΡΟΤΥΠΟΣ ΒΙΟΜΗΧΑΝΙΑ ΓΡΑΦΙΚΩΝ ΤΕΧΝΩΝ Α.Ε.Β.Ε.» με δ.τ. «ΧΑΪΔΕΜΕΝΟΣ ΑΕΒΕ» ανακοινώνει σύμφωνα με το αρθ.1 παρ.5 Π.Δ. 82/1996 ότι προτίθεται να συμμετάσχει στον ηλεκτρονικό διαγωνισμό Π629/22.7.24 του νπιδ «ΙΝΣΤΙΤΟΥΤΟ ΤΕΧΝΟΛΟΓΙΑΣ ΥΠΟΛΟΓΙΣΤΩΝ ΚΑΙ ΕΚΔΟΣΕΩΝ Ι.Τ.Υ.Ε. "ΔΙΟΦΑΝΤΟΣ"», για την παραγωγή διδακτικών βιβλίων που θα διεξαχθεί στις 9.9.24 (καταληκτική ημερ/νία) με προϋπολογισμό 15.100.000 € πλέον ΦΠΑ, που εμπίπτουν στο άρθ. 8 Ν. 3310/2005. Για το λόγο αυτό προσκαλούμε τις ανώνυμες εταιρίες - μετόχους της εταιρίας όπως προβούν, εάν δεν το έχουν ήδη πράξει, στην ονομαστικοποίηση των μετοχών τους μέχρι φυσικού προσώπου σύμφωνα με το Π.Δ. 82/1996 όπως ισχύει, και παράσχουν τις απαραίτητες πληροφορίες για τον μέχρι φυσικού προσώπου προσδιορισμό των μετόχων τους, άλλως ισχύουν κυρώσεις, που προβλέπονται στο άρθ 2 Π.Δ. 82/1996, ήτοι στέρηση των δικαιωμάτων παραστάσεως και ψήφου στη Γενική Συνέλευση της εταιρίας και κάθε είδους περιουσιακών δικαιωμάτων, που απορρέουν από τη μετοχική ιδιότητα μέχρι την πλήρη συμμόρφωσή τους με τις ανωτέρω υποχρεώσεις τους.

Ο ΑΝΤΙΠΡΟΕΔΡΟΣ & ΔΙΕΥΘΥΝΩΝ ΣΥΜΒΟΥΛΟΣ

ΕΥΣΤΡΑΤΙΟΣ ΧΑΪΔΕΜΕΝΟΣ

From: IDEAL HOLDINGS A.E.
Posted At: 19 August 2024 10:56
Conversation: Ανακοίνωση για αγορά ιδίων μετοχών
Posted To: DOLAnnouncements2

Subject: Ανακοίνωση για αγορά ιδίων μετοχών

Δείτε ακολούθως την
Ανακοίνωση

[Ανακοίνωση αγοράς ιδίων
μετοχών](#)

From: COCA-COLA HBC A.G.
Posted At: 19 August 2024 15:07
Conversation: Notification of transactions by Persons Discharging
Managerial Responsibilities
Posted To: DOLAnnouncements2
Subject: Notification of transactions by Persons Discharging
Managerial Responsibilities

see announcement attached

[Notification of transactions by Persons Discharging Managerial
Responsibilities](#)

Ομολογιακά Δάνεια Επιχειρήσεων – Οργανωμένη Αγορά (Μη Μετατρέψιμα)

| Πλήθος Εισηγμένων Ομολογιών | Ονομαστική αξία | Τιμή έκδοσης | Σημερινό επιτόκιο | Ημερ. λήξης | Διάρκεια (έτη) | Σημείωση | Τοκομερίδιο | | Μον. Διαπρα. | Ομόλογα Επιχειρήσεων | Δεδ. Τόκος | Αποδ. Λήξη | Κατωτ Τιμή | Ανωτ Τιμή | Τιμή κλεισ. Προηγ. | Κλείσιμο-ημ/νία | Όγκος | Αξία Συναλλαγών | Τελευταία εντολή | | λαχ έτους | Μεγ έτους | | |
|-----------------------------|-----------------|--------------|-------------------|-------------|----------------|----------|-------------|--------------|--------------|--|------------|------------|------------|-----------|--------------------|-----------------|------------|-----------------|------------------|-------------|-----------|------------|------------|----------|
| | | | | | | | Κοινό | Προτιμησιακό | | | | | | | | | | | Τιμή | Αγορ./ Πώλ. | | | Ημερομηνία | |
| 130,000 | 1,000.00 | 1,000.00 | 6.00 | 27/02/2029 | 5 | --- | 1 | --- | 1 | INTRALOT Α.Ε. (Μη μετατρέψιμο) | 29.3333 | 5.4600 | 101.4000 | 101.4000 | 101.4000 | 101.4000 | 16/08/2024 | 9,000 | 9,390.00 | 101.2000 | A | 19/08/2024 | 100.0050 | 101.9000 |
| 320,000 | 1,000.00 | 1,000.00 | 3.40 | 21/07/2027 | 7 | --- | 9 | --- | 1 | LAMDA DEVELOPMENT Α.Ε. (Μη μετατρέψιμο) | 2.8333 | 3.6360 | 98.0000 | 98.0000 | 98.0000 | 97.0000 | 16/08/2024 | 1,000 | 982.83 | 97.0000 | A | 19/08/2024 | 92.0000 | 98.0000 |
| 200,000 | 1,000.00 | 1,000.00 | 2.10 | 27/10/2027 | 7 | --- | 8 | --- | 1 | Ο.Π.Α.Π. Α.Ε. (Μη μετατρέψιμο) | 6.6500 | 3.5390 | 94.9900 | 94.9999 | 94.9900 | 95.0000 | 16/08/2024 | 4,000 | 3,826.30 | 93.2102 | A | 19/08/2024 | 90.5800 | 96.6000 |
| 200,000 | 1,000.00 | 1,000.00 | 1.90 | 23/03/2028 | 7 | --- | 7 | --- | 1 | ΜΟΤΟΡ ΟΪΛ ΔΙΥΛΙΣΤΗΡΙΑ ΚΟΡΙΝΘΟΥ ΑΕ (Μη μετατρέψιμο) | 7.8111 | 3.7880 | 93.0501 | 93.3000 | 93.1569 | 93.2860 | 16/08/2024 | 7,000 | 6,575.66 | 93.3000 | A | 19/08/2024 | 90.8477 | 93.4500 |
| 100,000 | 1,000.00 | 1,000.00 | 2.95 | 11/02/2027 | 5 | --- | 6 | --- | 1 | SAFE BULKERS PARTICIPATIONS PLC (Μη μετατρέψιμο) | 0.7375 | 4.5990 | 95.4990 | 95.4990 | 95.4990 | 95.5000 | 16/08/2024 | 5,000 | 4,778.64 | 95.4000 | A | 19/08/2024 | 92.0000 | 97.0000 |
| 230,000 | 1,000.00 | 1,000.00 | 4.70 | 12/07/2029 | 7 | --- | 5 | --- | 1 | LAMDA DEVELOPMENT Α.Ε. (Μη μετατρέψιμο) | 5.2222 | 4.1610 | 100.0000 | 101.0000 | 100.5000 | 100.9800 | 16/08/2024 | 4,000 | 4,040.89 | 100.0000 | A | 19/08/2024 | 97.0000 | 101.5000 |
| 100,000 | 1,000.00 | 1,000.00 | 4.40 | 26/07/2029 | 7 | --- | 5 | --- | 1 | CPLP SHIPPING HOLDINGS PLC (Μη μετατρέψιμο) | 3.1778 | 4.4420 | 97.7501 | 98.7000 | 98.1501 | 99.4000 | 16/08/2024 | 3,000 | 2,954.04 | 98.5001 | A | 19/08/2024 | 95.0948 | 100.5000 |
| 199,375 | 1,000.00 | 1,000.00 | 3.60 | 12/03/2026 | 7 | --- | 11 | --- | 1 | ΑΕΡΟΠΟΡΙΑ ΑΙΓΑΙΟΥ Α.Ε. (Μη μετατρέψιμο) | 16.2000 | 3.7260 | 98.7000 | 98.7500 | 98.7038 | 98.7500 | 16/08/2024 | 39,000 | 39,126.30 | 98.7000 | A | 19/08/2024 | 97.1458 | 99.6000 |
| 150,000 | 1,000.00 | 1,000.00 | 2.60 | 22/10/2026 | 7 | --- | 10 | --- | 1 | ΤΕΡΝΑ ΕΝΕΡΓΕΙΑΚΗ Μ.Α.Ε.Χ. (Μη μετατρέψιμο) | 8.7389 | 3.9680 | --- | --- | --- | 96.2000 | 16/08/2024 | --- | --- | 96.2010 | A | 19/08/2024 | 92.8293 | 97.9000 |
| 500,000 | 1,000.00 | 1,000.00 | 2.75 | 03/07/2027 | 7 | --- | 9 | --- | 1 | ΓΕΚ ΤΕΡΝΑ Α.Ε. (Μη μετατρέψιμο) | 3.7431 | 4.0570 | 94.7500 | 96.0000 | 95.3790 | 95.7730 | 16/08/2024 | 120,000 | 114,903.94 | 94.7701 | A | 19/08/2024 | 91.5500 | 96.0000 |
| 200,000 | 1,000.00 | 1,000.00 | 4.25 | 23/01/2029 | 5 | --- | 2 | --- | 1 | AUTOHELLAS Α.Τ.Ε.Ε. (Μη μετατρέψιμο) | 3.4236 | 3.9690 | 100.4000 | 101.0000 | 100.7000 | 100.4820 | 16/08/2024 | 2,000 | 2,020.85 | 100.4000 | A | 19/08/2024 | 97.5000 | 101.0000 |
| 120,000 | 1,000.00 | 1,000.00 | 3.95 | 04/04/2025 | 7 | --- | 13 | --- | 1 | ΓΕΚ ΤΕΡΝΑ Α.Ε. (Μη μετατρέψιμο) | 15.2514 | 3.8200 | 99.4002 | 99.5000 | 99.4770 | 99.9400 | 13/08/2024 | 13,000 | 13,130.27 | 99.5000 | A | 19/08/2024 | 98.1282 | 100.1000 |
| 100,000 | 1,000.00 | 1,000.00 | 2.70 | 25/05/2026 | 5 | --- | 7 | --- | 1 | COSTAMARE PARTICIPATIONS PLC (Μη μετατρέψιμο) | 6.4500 | 3.8520 | 96.6500 | 97.5000 | 97.5000 | 98.9000 | 16/08/2024 | 21,000 | 20,449.50 | 96.8100 | A | 19/08/2024 | 94.2567 | 99.2686 |
| 300,000 | 1,000.00 | 1,000.00 | 2.30 | 20/07/2028 | 7 | --- | 7 | --- | 1 | ΠΡΟΝΤΕΑ ΑΕΕΑΠ (Μη μετατρέψιμο) | 1.9167 | 4.6180 | 91.0000 | 91.4000 | 91.0978 | 91.4180 | 16/08/2024 | 37,000 | 33,777.12 | 91.0000 | A | 19/08/2024 | 86.1234 | 92.3500 |
| 150,000 | 1,000.00 | 1,000.00 | 2.65 | 22/10/2026 | 5 | --- | 6 | --- | 1 | CPLP SHIPPING HOLDINGS PLC (Μη μετατρέψιμο) | 8.9069 | 4.4050 | 95.4000 | 95.8000 | 95.8000 | 95.7400 | 16/08/2024 | 34,000 | 32,786.83 | 95.6000 | A | 19/08/2024 | 93.0000 | 95.9000 |
| 250,000 | 1,000.00 | 1,000.00 | 2.45 | 16/11/2028 | 7 | --- | 6 | --- | 1 | ΕΒΑΛΧΑΛΚΟΡ Α.Ε. (Μη μετατρέψιμο) | 6.6014 | 4.1730 | 92.6500 | 93.6997 | 92.6667 | 93.0000 | 16/08/2024 | 60,000 | 56,111.08 | 92.6000 | A | 19/08/2024 | 88.4206 | 97.3000 |
| 120,000 | 1,000.00 | 1,000.00 | 2.65 | 06/12/2028 | 7 | --- | 6 | --- | 1 | ΝΟΒΑΛ ΠΡΟΠΕΡΤΥ ΑΕΕΑΠ (Μη μετατρέψιμο) | 5.5944 | 4.3530 | 92.6000 | 93.4999 | 92.6000 | 93.0000 | 16/08/2024 | 58,000 | 54,151.48 | 92.6500 | A | 19/08/2024 | 88.5000 | 94.2749 |
| 300,000 | 1,000.00 | 1,000.00 | 2.30 | 14/12/2028 | 7 | --- | 6 | --- | 1 | ΓΕΚ ΤΕΡΝΑ Α.Ε. (Μη μετατρέψιμο) | 4.3444 | 4.3920 | 89.7659 | 91.5999 | 91.3000 | 91.5000 | 14/08/2024 | 41,000 | 37,334.84 | 90.0001 | A | 19/08/2024 | 86.5021 | 92.7400 |

Σημειώσεις Εταιρικών Ομολόγων

Ο Όγκος Συναλλαγών υπολογίζεται ως (Τεμάχια) * (Ονομαστική Τιμή). Η Αξία Συναλλαγών υπολογίζεται ως (Τεμάχια) * (Ονομαστική Τιμή) * (Τιμή %) + (Δεδουλευμένοι Τόκοι).

Οι τιμές συναλλαγών των ομολόγων υπολογίζονται ως ποσοστό επί τοις εκατό (%) της ονομαστικής τους τιμής.

Όλα τα ομόλογα έχουν Ονομαστική Αξία εκπεφρασμένη σε Ευρώ (εκτός εάν σημειώνεται διαφορετικά).

Ομολογιακά Δάνεια Επιχειρήσεων – Οργανωμένη Αγορά (Μη Μετατρέψιμα)

| Πλήθος Εισηγμένων Ομολογιών | Ονομαστική αξία | Τιμή έκδοσης | Σημερινό επιτόκιο | Ημερ. λήξης | Διάρκεια (έτη) | Σημείωση | Τοκομερίδιο | | Μον. Διασπ. | Ομόλογα Επιχειρήσεων | Δεδ. Τόκος | Αποδ. Λήξη | Κατωτ Τιμή | Ανωτ Τιμή | Τιμή κλεισ. Προηγ. | Κλείσιμο-ημ/νία | Όγκος | Αξία Συναλλαγών | Τελευταία εντολή | | | Μεγ έτους | | |
|-----------------------------|-----------------|--------------|-------------------|-------------|----------------|----------|-------------|--------------|-------------|--|------------|------------|------------|-----------|--------------------|-----------------|------------|-----------------|------------------|-------------|------------|------------|----------|----------|
| | | | | | | | Κοινό | Προτιμησιακό | | | | | | | | | | | Τιμή | Αγορ./ Πώλ. | Ημερομηνία | | λαχ | |
| 100,000 | 1,000.00 | 1,000.00 | 2.80 | 25/01/2027 | 5 | --- | 6 | --- | 1 | PREMIA A.E. (Μη μετατρέψιμο) | 2.1000 | 4.6960 | --- | --- | --- | 95.0470 | 14/08/2024 | --- | --- | 94.4001 | A | 19/08/2024 | 90.9974 | 97.8048 |
| 500,000 | 1,000.00 | 1,000.00 | 4.00 | 10/07/2030 | 7 | --- | 3 | --- | 1 | METLEN ENERGY & METALS A.E. (Μη μετατρέψιμο) | 4.6667 | 3.7260 | 100.3500 | 100.6500 | 100.5183 | 100.2000 | 16/08/2024 | 262,000 | 264,580.65 | 100.3701 | A | 19/08/2024 | 98.3001 | 101.5000 |
| 100,000 | 1,000.00 | 1,000.00 | 5.50 | 15/12/2028 | 5 | --- | 2 | --- | 1 | IDEAL HOLDINGS A.E. (Μη μετατρέψιμο) | 9.9306 | 4.6900 | 102.2999 | 102.3000 | 102.3000 | 102.2500 | 16/08/2024 | 105,000 | 108,457.71 | 101.8500 | A | 19/08/2024 | 100.6502 | 104.1000 |

Σημειώσεις Εταιρικών Ομολόγων

Ο Όγκος Συναλλαγών υπολογίζεται ως (Τεμάχια) * (Ονομαστική Τιμή). Η Αξία Συναλλαγών υπολογίζεται ως (Τεμάχια) * (Ονομαστική Τιμή) * (Τιμή %) + (Δεδουλευμένοι Τόκοι).

Οι τιμές συναλλαγών των ομολόγων υπολογίζονται ως ποσοστό επί τοις εκατό (%) της ονομαστικής τους τιμής.

Όλα τα ομόλογα έχουν Ονομαστική Αξία εκπεφρασμένη σε Ευρώ (εκτός εάν σημειώνεται διαφορετικά).

Ομόλογα Ελληνικού Δημοσίου

| Πλήθος Εισηγμ. Ομολογιών | Ονομ. αξία | Σημερινό επιτόκιο | Υπολογισμός Δεδουλευμένων | Ημερ/νία Λήξης [1] | Διάρκεια (έτη) | Σημείωση | Ημερομηνία Πληρ. | Αξία τρέχοντος | Μον. Διασπ. | Ομόλογα Ελληνικού Δημοσίου | Κατωτ Τιμή | Ανωτ Τιμή | Τιμή κλειστ. | Προηγ. Κλείσιμο-ημ/νία | Όγκος | Αξία Συναλλαγών | Τελευταία εντολή Αγορ./ Πώλ. Ημερομηνία |
|--------------------------|------------|-------------------|---------------------------|--------------------|----------------|----------|-------------------|----------------|-------------|--------------------------------|------------|-----------|--------------|------------------------|-------|-----------------|---|
| 3,000,000 | 1,000.00 | 4.13 | Πργμ/Πργμ | 15/06/2054 | 30 | --- | 15/06 | 4.13 | 1 | ΟΕΔ-ΣΤΘ-150654-30X-4,125-1,000 | --- | --- | --- | --- | --- | --- | --- |
| 4,700,000 | 1,000.00 | 1.88 | Πργμ/Πργμ | 04/02/2035 | 15 | --- | 04/02 | 1.88 | 1 | ΟΕΔ-ΣΤΘ-040235-15X-1,875-1,000 | --- | --- | --- | --- | --- | --- | --- |
| 6,000,000 | 1,000.00 | 0.75 | Πργμ/Πργμ | 18/06/2031 | 10 | --- | 18/06 | 0.75 | 1 | ΟΕΔ-ΣΤΘ-180631-10X-0,750-1,000 | --- | --- | --- | --- | --- | --- | --- |
| 3,600,000 | 1,000.00 | 3.88 | Πργμ/Πργμ | 15/06/2028 | 5 | --- | 15/06 | 3.88 | 1 | ΟΕΔ-ΣΤΘ-150628-05X-3,875-1,000 | --- | --- | --- | --- | --- | --- | --- |
| 5,962,747,327 | 1.00 | 3.75 | Πργμ/Πργμ | 30/01/2028 | 10 | --- | /02 - 01/02 - 31/ | 3.75 | 1 | ΟΕΔ-ΣΤΘ-300128-10X-3,750-1,00 | --- | --- | --- | 85.4610 13/07/2018 | --- | --- | 1.0000 A 28/11/2018 |
| 7,067,309,386 | 1.00 | 3.90 | Πργμ/Πργμ | 30/01/2033 | 15 | --- | /02 - 01/02 - 31/ | 3.90 | 1 | ΟΕΔ-ΣΤΘ-300133-15X-3,900-1,00 | --- | --- | --- | 78.6730 13/07/2018 | --- | --- | 1.0000 A 28/11/2018 |
| 5,622,848,349 | 1.00 | 4.00 | Πργμ/Πργμ | 30/01/2037 | 19 | --- | /02 - 01/02 - 31/ | 4.00 | 1 | ΟΕΔ-ΣΤΘ-300137-19X-4,000-1,00 | --- | --- | --- | 77.0370 13/07/2018 | --- | --- | 1.0000 A 28/11/2018 |
| 5,476,770,669 | 1.00 | 4.20 | Πργμ/Πργμ | 30/01/2042 | 24 | --- | /02 - 01/02 - 31/ | 4.20 | 1 | ΟΕΔ-ΣΤΘ-300142-24X-4,200-1,00 | --- | --- | --- | 77.7640 13/07/2018 | --- | --- | 1.0000 A 28/11/2018 |
| 4,450,000 | 1,000.00 | 3.38 | Πργμ/Πργμ | 15/06/2034 | 10 | --- | 15/06 | 3.38 | 1 | ΟΕΔ-ΣΤΘ-150634-10X-3,375-1,000 | --- | --- | --- | --- | --- | --- | --- |
| 40,248,141 | 1.00 | 4.30 | Πργμ/Πργμ | 24/02/2025 | 13 | --- | 24/02 | 4.30 | 1 | ΟΕΔ-ΣΤΘ-240225-13X-2,000-1,00 | --- | --- | --- | 10.0000 22/06/2015 | --- | --- | --- |
| 59,586,043 | 1.00 | 4.30 | Πργμ/Πργμ | 24/02/2026 | 14 | --- | 24/02 | 4.30 | 1 | ΟΕΔ-ΣΤΘ-240226-14X-2,000-1,00 | --- | --- | --- | 10.0000 22/06/2015 | --- | --- | --- |
| 41,118,344 | 1.00 | 4.30 | Πργμ/Πργμ | 24/02/2027 | 15 | --- | 24/02 | 4.30 | 1 | ΟΕΔ-ΣΤΘ-240227-15X-2,000-1,00 | --- | --- | --- | 10.0000 22/06/2015 | --- | --- | --- |
| 45,137,734 | 1.00 | 4.30 | Πργμ/Πργμ | 24/02/2028 | 16 | --- | 24/02 | 4.30 | 1 | ΟΕΔ-ΣΤΘ-240228-16X-2,000-1,00 | --- | --- | --- | 10.0000 22/06/2015 | --- | --- | --- |
| 61,768,888 | 1.00 | 4.30 | Πργμ/Πργμ | 24/02/2029 | 17 | --- | 24/02 | 4.30 | 1 | ΟΕΔ-ΣΤΘ-240229-17X-2,000-1,00 | --- | --- | --- | 10.0000 22/06/2015 | --- | --- | --- |
| 54,567,744 | 1.00 | 4.30 | Πργμ/Πργμ | 24/02/2030 | 18 | --- | 24/02 | 4.30 | 1 | ΟΕΔ-ΣΤΘ-240230-18X-2,000-1,00 | --- | --- | --- | 10.0000 22/06/2015 | --- | --- | --- |
| 37,541,515 | 1.00 | 4.30 | Πργμ/Πργμ | 24/02/2031 | 19 | --- | 24/02 | 4.30 | 1 | ΟΕΔ-ΣΤΘ-240231-19X-2,000-1,00 | --- | --- | --- | 10.0000 22/06/2015 | --- | --- | --- |
| 37,558,317 | 1.00 | 4.30 | Πργμ/Πργμ | 24/02/2032 | 20 | --- | 24/02 | 4.30 | 1 | ΟΕΔ-ΣΤΘ-240232-20X-2,000-1,00 | --- | --- | --- | 10.0000 22/06/2015 | --- | --- | --- |
| 37,473,732 | 1.00 | 4.30 | Πργμ/Πργμ | 24/02/2033 | 21 | --- | 24/02 | 4.30 | 1 | ΟΕΔ-ΣΤΘ-240233-21X-2,000-1,00 | --- | --- | --- | 10.0000 22/06/2015 | --- | --- | --- |
| 33,888,293 | 1.00 | 4.30 | Πργμ/Πργμ | 24/02/2034 | 22 | --- | 24/02 | 4.30 | 1 | ΟΕΔ-ΣΤΘ-240234-22X-2,000-1,00 | --- | --- | --- | 10.0000 22/06/2015 | --- | --- | --- |
| 35,177,800 | 1.00 | 4.30 | Πργμ/Πργμ | 24/02/2035 | 23 | --- | 24/02 | 4.30 | 1 | ΟΕΔ-ΣΤΘ-240235-23X-2,000-1,00 | --- | --- | --- | 10.0000 22/06/2015 | --- | --- | --- |
| 35,547,268 | 1.00 | 4.30 | Πργμ/Πργμ | 24/02/2036 | 24 | --- | 24/02 | 4.30 | 1 | ΟΕΔ-ΣΤΘ-240236-24X-2,000-1,00 | --- | --- | --- | 10.0000 22/06/2015 | --- | --- | --- |
| 40,246,306 | 1.00 | 4.30 | Πργμ/Πργμ | 24/02/2037 | 25 | --- | 24/02 | 4.30 | 1 | ΟΕΔ-ΣΤΘ-240237-25X-2,000-1,00 | --- | --- | --- | 10.0000 22/06/2015 | --- | --- | --- |
| 37,643,952 | 1.00 | 4.30 | Πργμ/Πργμ | 24/02/2038 | 26 | --- | 24/02 | 4.30 | 1 | ΟΕΔ-ΣΤΘ-240238-26X-2,000-1,00 | --- | --- | --- | 10.0000 22/06/2015 | --- | --- | --- |
| 36,977,100 | 1.00 | 4.30 | Πργμ/Πργμ | 24/02/2039 | 27 | --- | 24/02 | 4.30 | 1 | ΟΕΔ-ΣΤΘ-240239-27X-2,000-1,00 | --- | --- | --- | 10.0000 22/06/2015 | --- | --- | --- |
| 41,615,000 | 1.00 | 4.30 | Πργμ/Πργμ | 24/02/2040 | 28 | --- | 24/02 | 4.30 | 1 | ΟΕΔ-ΣΤΘ-240240-28X-2,000-1,00 | --- | --- | --- | 10.0000 22/06/2015 | --- | --- | --- |
| 42,227,208 | 1.00 | 4.30 | Πργμ/Πργμ | 24/02/2041 | 29 | --- | 24/02 | 4.30 | 1 | ΟΕΔ-ΣΤΘ-240241-29X-2,000-1,00 | --- | --- | --- | 10.0000 22/06/2015 | --- | --- | --- |
| 68,288,487 | 1.00 | 4.30 | Πργμ/Πργμ | 24/02/2042 | 30 | --- | 24/02 | 4.30 | 1 | ΟΕΔ-ΣΤΘ-240242-30X-2,000-1,00 | --- | --- | --- | 10.0000 22/06/2015 | --- | --- | --- |
| 4,250,000 | 1,000.00 | 3.88 | Πργμ/Πργμ | 12/03/2029 | 10 | --- | 12/03 | 3.88 | 1 | ΟΕΔ-ΣΤΘ-120329-10X-3,875-1,000 | --- | --- | --- | --- | --- | 100.0000 | A 15/10/2019 |
| 4,500,000 | 1,000.00 | 0.00 | Πργμ/Πργμ | 12/02/2026 | 5 | --- | 12/02 | 0.00 | 1 | ΟΕΔ-ΣΤΘ-120226-05X-0,000-1,000 | --- | --- | --- | --- | --- | --- | --- |
| 2,209,163 | 1,000.00 | 3.38 | Πργμ/Πργμ | 15/02/2025 | 7 | --- | 15/02 | 3.38 | 1 | ΟΕΔ-ΣΤΘ-150225-07X-3,375-1,000 | --- | --- | --- | --- | --- | --- | --- |
| 964,000 | 1,000.00 | 3.25 | Πργμ/Πργμ | 20/03/2025 | 6 | --- | 20/03 | 3.25 | 1 | ΟΕΔ-ΣΤΘ-200325-06X-3,250-1,000 | --- | --- | --- | --- | --- | --- | --- |
| 2,100,000 | 1,000.00 | 3.55 | Πργμ/Πργμ | 20/03/2026 | 7 | --- | 20/03 | 3.55 | 1 | ΟΕΔ-ΣΤΘ-200326-07X-3,550-1,000 | --- | --- | --- | --- | --- | --- | --- |
| 5,500,000 | 1,000.00 | 1.50 | Πργμ/Πργμ | 18/06/2030 | 10 | --- | 18/06 | 1.50 | 1 | ΟΕΔ-ΣΤΘ-180630-10X-1,500-1,000 | --- | --- | --- | --- | --- | --- | --- |
| 3,500,000 | 1,000.00 | 4.38 | Πργμ/Πργμ | 18/07/2038 | 15 | --- | 18/07 | 4.38 | 1 | ΟΕΔ-ΣΤΘ-180738-15X-4,375-1,000 | --- | --- | --- | --- | --- | --- | --- |

Σημειώσεις Ομολόγων Ελλ. Δημοσίου

Ο Όγκος Συναλλαγών υπολογίζεται ως (Τεμάχια) * (Ονομαστική Τιμή). Η Αξία Συναλλαγών υπολογίζεται ως (Τεμάχια) * (Ονομαστική Τιμή) * (Τιμή %) + (Δεδουλευμένοι Τόκοι)

Η Αξία του τρέχοντος τοκομεριδίου για τις εκδόσεις Ονομαστικής Αξίας 0,01 ευρώ, αναφέρεται σε Ονομαστική Αξία 100 ευρώ.

FLR (= Floating Interest Rate) Ομόλογο Μεταβλητού Επιτοκίου.

[1] - Η Ημερομηνία Λήξης της τοκοφόρου περιόδου και η Ημερομηνία Πληρωμής του τοκομεριδίου.

Ομόλογα Ελληνικού Δημοσίου

| Πλήθος Εισηγμ. Ομολογιών | Ονομ. αξία | Σημερινό επιτόκιο | Υπολογισμός Δεδουλευμένων | Ημερ/νία Λήξης [1] | Διάρκεια (έτη) | Σημείωση | Ημερομηνία Πληρ. | Αξία τρέχοντος | Μον. Διαπρ. | Ομόλογα Ελληνικού Δημοσίου | Κατωτ Τιμή | Ανωτ Τιμή | Τιμή κλεισ. | Προηγ. Κλείσιμο-ημ/νία | Όγκος | Αξία Συναλλαγών | Τελευταία εντολή Αγορ./ Πώλ. Ημερομηνία |
|--------------------------|------------|-------------------|---------------------------|--------------------|----------------|----------|------------------|-------------------|-------------|----------------------------|--------------------------------|-----------|-------------|------------------------|-------|-----------------|---|
| 40,000 | 1,000.00 | 4.67 | FLR | Πργμ/360 | 18/09/2024 | 1 | --- | 18/09 - 19/03 | --- | 1 | ΟΕΔ-ΚΥΜ-180924-01X-4,670-1,000 | --- | --- | --- | --- | --- | --- |
| 5,364,250 | 1,000.00 | 3.25 | | Πργμ/Πργμ | 20/03/2050 | 30 | --- | 20/03 | 3.25 | 1 | ΟΕΔ-ΣΤΘ-200350-30X-3,250-1,000 | --- | --- | --- | --- | --- | --- |
| 3,924,361 | 1,000.00 | 2.00 | | Πργμ/Πργμ | 22/04/2027 | 7 | --- | 22/04 | 2.00 | 1 | ΟΕΔ-ΣΤΘ-220427-07X-2,000-1,000 | --- | --- | --- | --- | --- | 99.9000 A 22/04/2020 |
| 2,500,000 | 1,000.00 | 1.88 | | Πργμ/Πργμ | 23/07/2026 | 7 | --- | 23/07 | 1.88 | 1 | ΟΕΔ-ΣΤΘ-230726-07X-1,875-1,000 | --- | --- | --- | --- | --- | --- |
| 4,900,000 | 1,000.00 | 4.25 | | Πργμ/Πργμ | 15/06/2033 | 10 | --- | 15/06 | 4.25 | 1 | ΟΕΔ-ΣΤΘ-150633-10X-4,250-1,000 | --- | --- | --- | --- | --- | --- |
| 3,500,000 | 1,000.00 | 1.88 | | Πργμ/Πργμ | 24/01/2052 | 30 | --- | 24/01 | 1.88 | 1 | ΟΕΔ-ΣΤΘ-240152-30X-1,875-1,000 | --- | --- | --- | --- | --- | --- |
| 3,700,000 | 1,000.00 | 1.75 | | Πργμ/Πργμ | 18/06/2032 | 10 | --- | 18/06 | 1.75 | 1 | ΟΕΔ-ΣΤΘ-180632-10X-1,750-1,000 | --- | --- | --- | --- | --- | --- |
| 2,200,000 | 1,000.00 | 1.13 | FLR | Πργμ/360 | 15/12/2027 | 5 | --- | - 15/12 - 15/03 - | --- | 1 | ΟΕΔ-ΚΥΜ-151227-05X-1,130-1,000 | --- | --- | --- | --- | --- | 102.1600 A 30/12/2022 |

Σημειώσεις Ομολόγων Ελλ. Δημοσίου

Ο Όγκος Συναλλαγών υπολογίζεται ως (Τεμάχια) * (Ονομαστική Τιμή). Η Αξία Συναλλαγών υπολογίζεται ως (Τεμάχια) * (Ονομαστική Τιμή) * (Τιμή %) + (Δεδουλευμένοι Τόκοι)

Η Αξία του τρέχοντος τοκομεριδίου για τις εκδόσεις Ονομαστικής Αξίας 0,01 ευρώ, αναφέρεται σε Ονομαστική Αξία 100 ευρώ.

FLR (= Floating Interest Rate) Ομόλογο Μεταβλητού Επιτοκίου.

[1] - Η Ημερομηνία Λήξης της τοκοφόρου περιόδου και η Ημερομηνία Πληρωμής του τοκομεριδίου.

Ημερήσιο Δελτίο Τιμών

Έτος: 145 Αύξων Αριθμός Συνεδρίασης: 155

Ενότητα 5: Ομόλογα Ελληνικού Δημοσίου Διαπραγματεύσιμα με τη Μέθοδο Εκφώνησης - Αντιφώνησης

Δευτέρα, 19 Αυγούστου, 2024

| Ομόλογα σε Κυκλοφορία | Νόμισμα / Ελάχιστη διαπραγ. | Ημερομηνία Πληρ. | Αξία τρέχοντος τοκομεριδίου | Σημείωση | Τοκομερίδιο | Μονάδα διαπίσης | Ημερ/νία Έκδοσης | Διάρκεια (έτη) | Σημερινό επιτόκιο | Υ.Δ.Τ σε ημέρες | Ομόλογα | Τελευταία τιμή προηγ. | Τελευτ. Τιμή | Εκφ. τοις μετρητοίς (€) | Συναλλαγές σε τμχ | Ελάχιστο ζωής | Μέγιστο ζωής | | |
|-----------------------|-----------------------------|------------------|-----------------------------|----------|-------------|-----------------|------------------|----------------|-------------------|-----------------|----------------|-----------------------|--------------|-------------------------|-------------------|---------------|--------------|------|------|
| 0 | GBP / 10 | 01/12 | 0.25 | --- | 67 | 1 | 01/12/1928 | 100 | 2.5 | 360 | Ε.Κ.Τ.Ε. | --- | --- | --- | --- | --- | --- | | |
| 103,746 | GBP / 10 | 01/12 | 0.25 | --- | 65 | 1 | 01/12/1930 | 98 | 2.5 | 360 | Ε.Κ.Τ.Ε. σειρά | 2.27 | 05/02/1996 | 2.27 | Π | 05/02/1996 | --- | 2.27 | 2.27 |

Νομικών Προσώπων και Εταιρειών σε Συνάλλαγμα και Ευρο

Σημειώσεις Ομολόγων Ελλ. Δημοσίου

Υ.Δ.Τ: Υπολογισμός Δεδουλευμένων Τόκων.

FLR (= Floating Interest Rate) Ομόλογο Μεταβλητού Επιτοκίου.

Η ελάχιστη διαπραγματεύσιμη Ονομαστική Αξία για όλους τους Άυλους Τίτλους του Δημοσίου είναι τα 100 Ευρώ.

(μφρ-0)

Πίνακας Μελών Χρηματιστηρίου Αθηνών και Μελών ΕΤ.ΕΚ.

| Επωνυμία | Διεύθυνση | Τηλέφωνο | Φαξ | Αγορά Μετοχών | | | Αγορά Παραγώγων | | Μέλη ΕΤ.ΕΚ. | |
|--|---|------------------|----------------|---------------|---------------------|-------------------|-----------------|-------------------|--------------------|-------------------|
| | | | | Μέλος Αγοράς | Μέλος εξ Αποστάσεως | Ειδικός Διαπρήτης | Διαπρήτης | Ειδικός Διαπρήτης | Γενικό Εκκαθιστικό | Άμεσο Εκκαθιστικό |
| AEONIC SECURITIES C.I.F. P.L.C. | ΛΑΪΟΥ 6, ΓΡ. 301B, ANNA COURT , | 35725337600 | | a | | | | | | |
| ARGUS STOCKBROKERS LTD | 25 ΛΕΩΦΟΡΟΣ ΔΗΜΟΣΘΕΝΗ ΣΕΒΕΡΗ 25 , | 0035722717000 | | a | a | | a | | | |
| ATHLOS CAPITAL INVESTMENT SERVICES LTD | 17 STASINOU AVENUE,BEDIZIA TOWER, 6TH & 7TH FL. , | 35722110777 | | | a | | | | | |
| ATLANTIC SECURITIES LTD | ΠΡΟΔΡΟΜΟΥ 37 37, | 0035722445400 | | a | a | | | | | |
| ΑΧΟΝ ΧΡΗΜΑΤΙΣΤΗΡΙΑΚΗ Α.Ε.Π.Ε.Υ. | ΣΤΑΔΙΟΥ 48 48, ΑΘΗΝΑ | 2103363800 | | a | | | a | | | |
| ΒΕΤΑ ΧΡΗΜΑΤΙΣΤΗΡΙΑΚΗ Α.Ε.Π.Ε.Υ. | Λ.ΑΛΕΞΑΝΔΡΑΣ 29 29 , ΑΘΗΝΑ | 210 6478900 | | a | | a | a | | | a |
| BNP PARIBAS S.A. | ΛΑΜΨΑΚΟΥ 2 , ΑΘΗΝΑ | 2107468525 | | | | | | | a | |
| BOFA SECURITIES EUROPE SA | 51 RUE LA BOÏTIE , | +33 153655555 | | a | a | | | | | |
| CAPITAL AXEPEY | ΜΗΤΡΟΠΟΛΕΩΣ 58 58, ΑΘΗΝΑ | 2103369700 | | a | | | a | | | |
| CITIGROUP GLOBAL MARKETS EUROPE AG | REUTERWEG 16 16, | +49 691366-0 | | a | a | | | | | |
| CITIGROUP GLOBAL MARKETS LIMITED | 33 CANADA SQUARE -CANARY WHARF 1, | +44 02079864000 | | a | | | | | | |
| CREDIT SUISSE BANK (EUROPE), S.A. | CALLE AYALA 42, 3A PLANTA-B MADRID , | +34917916000 | | a | | | | | | |
| CREDIT SUISSE SECURITIES (EUROPE) LIMITED | ONE CABOT SQUARE 1 , LONDON | +44 2078888888 | | a | | | | | | |
| DEUTSCHE BANK AG | GREAT WINCHESTER STREET 1 , LONDON | +44 20 754 54209 | 00441133361437 | | a | | | | | |
| EUROBANK EQUITIES ΜΟΝΟΠΡΟΣΩΠΗ Α.Ε.Π.Ε.Υ. | ΦΙΛΕΛΛΗΝΩΝ 10 & ΞΕΝΟΦΩΝΤΟΣ 13 , ΑΘΗΝΑ | 2103720425 | | a | | a | a | | | a |
| EUROCORP Α.Ε.Π.Ε.Υ. | ΠΛ.ΦΙΛΙΚΗΣ ΕΤΑΙΡΕΙΑΣ 14 14, ΑΘΗΝΑ | 2107263600 | | a | | | a | | | a |
| EUROTRUST ΧΡΗΜΑΤΙΣΤΗΡΙΑΚΗ Α.Ε.Π.Ε.Υ. | ΣΕΒΑΣΤΟΥΠΟΛΕΩΣ 113 113, ΑΘΗΝΑ | 2103363100 | | a | | | | | | |
| EUROXX ΧΡΗΜΑΤΙΣΤΗΡΙΑΚΗ Α.Ε.Π.Ε.Υ. | ΠΑΛΛΑΙΟΛΟΓΟΥ 7, ΧΑΛΑΝΔΡΙ | +30 2106879400 | 210-6879401 | a | | a | a | | | a |
| | ΠΑΛΛΑΙΟΛΟΓΟΥ 7, ΧΑΛΑΝΔΡΙ | (210)-6879400 | (210)-6879401 | | | | | | | |
| FREEDOM FINANCE EUROPE LTD | ΧΡΙΣΤΑΚΗ ΚΡΑΝΟΥ 20 , | 035725257786 | | a | a | | | | | |
| GLOBAL CAPITAL SECURITIES & FINANCIAL SERVICES LTD | Λ.ΑΡΧΙΕΠΙΣΚΟΠΟΥ ΜΑΚΑΡΙΟΥ Γ50 50, | 00357227110710 | | a | a | | | | | |
| GREENPOST TRADING EUROPE LTD | ΚΙΜΟΝΟΣ 3, ACROPOLIS MANSIONS, 2ND FLOOR, FLAT/OFFICE 202 , | 035722521389 | | a | a | | | | | |
| HSBC CONTINENTAL EUROPE | Λ.ΜΕΣΣΟΓΕΙΩΝ 109-111 109-111, | 2106960000 | | | | | | | a | |
| INDEX ΧΡΗΜΑΤΙΣΤΗΡΙΑΚΗ Α.Ε.Π.Ε.Υ. | ΔΡΑΓΑΤΣΑΝΙΟΥ 6 6, ΑΘΗΝΑ | 2103213920 | | a | | | | | | |
| LAIKI FINANCIAL SERVICES LTD | ΛΕΩΦ. ΒΥΡΩΝΟΣ 26, ΛΕΥΚΩΣΙΑ ΚΥΠΡΟΥ | 357 22367367 | 357 22718567 | | a | | | | | |
| MEGA EQUITY SECURITIES & FINANCIAL SERVICES PUBLIC LTD | ΛΕΩΦ.ΓΡΙΒΑ ΔΙΓΕΝΗ 42-44 42-44, | 0035722711711 | | a | a | | a | | | |
| MERIT ΧΡΗΜΑΤΙΣΤΗΡΙΑΚΗ Α.Ε.Π.Ε.Υ. | ΣΟΦΟΚΛΕΟΥΣ 5 5, ΑΘΗΝΑ | 2141008814 | | a | | a | a | | | a |
| MERRILL LYNCH INTERNATIONAL | 2 KING EDWARD STREET 2 , LONDON | +44 20276281000 | | a | | | | | | |
| NUNTIUS ΧΡΗΜΑΤΙΣΤΗΡΙΑΚΗ ΜΟΝΟΠΡ.Α.Ε.Π.Ε.Υ | ΔΡΑΓΑΤΣΑΝΙΟΥ 6 6, ΑΘΗΝΑ | 2103350599 | | a | | | a | | | |
| ONE PLUS CAPITAL LIMITED | 75 PRODRΟΜΟΥ AVENUE NICOSIA 1307 , | 35722873760 | | a | a | | | | | |
| PROCHOICE CHRIMATISTIRIAKI LTD | ΛΕΩΦ.ΣΠΥΡΟΥ ΚΥΠΡΙΑΝΟΥ 57, ΑΚΙΝΗΤΑ Φ 57, | 035724661192 | | a | a | | | | | |
| SHARELINK SECURITIES & FINANCIAL SERVICES LTD | HOUSE-ΘΕΟΤΟΚΗ 6 ΜΕΓΑΡΟ ΕΛΛΗΝΑ 6 , | +357 22554200 | | a | | | a | | | |

Πίνακας Μελών Χρηματιστηρίου Αθηνών και Μελών ΕΤ.ΕΚ.

| Επωνυμία | Διεύθυνση | Τηλέφωνο | Φαξ | Αγορά Μετοχών | | | Αγορά Παραγώγων | | Μέλη ΕΤ.ΕΚ. | |
|--|---|----------------|---------------|---------------|---------------------|-------------------|-----------------|-------------------|--------------------|-------------------|
| | | | | Μέλος Αγοράς | Μέλος εξ Αποστάσεως | Ειδικός Διαπρήτης | Διαπρήτης | Ειδικός Διαπρήτης | Γενικό Εκκαθιστικό | Άμεσο Εκκαθιστικό |
| SOCIETE GENERALE S.A. | 17 COURS VALMY, CEDEX , | +157290504 | | a | a | | a | | | |
| SOLIDUS SECURITIES A.E.P.E.Y. | ΛΟΥΙΖΗΣ ΡΙΑΝΚΟΥΡ 64 64, ΑΘΗΝΑ | 2106900600 | | a | | | a | | | a |
| THE CYPRUS INVESTMENT & SECURITIES CORPORATION LTD | 1 AG. PROKOPIΟΥ & POSIDONOS 1ST FLOOR 154, | 0035722121700 | | a | a | | | | | |
| UBS EUROPE SE | OPERNTURM, BOCKENHEIMER LANDSTRASSE 2-4 , | 496921790 | | a | a | | | | | |
| UBS LIMITED | FINSBURY AVENUE 1 , LONDON | +44 2075687135 | | | a | | | | | |
| VIGOR FINANCE A.E.P.E.Y. | ΨΥΧΑΡΗ 14 , ΝΕΟ ΨΥΧΙΚΟ | 2106718400 | | a | | | a | | | |
| A. ΣΑΡΡΗΣ ΧΡΗΜΑΤΙΣΤΗΡΙΑΚΗ Α.Ε.Π.Ε.Υ | ΔΡΑΓΑΤΣΑΝΙΟΥ 6 6, ΑΘΗΝΑ | 2103367700 | | a | | | | | | |
| ΑΛΦΑ FINANCE ΜΟΝΟΠΡΟΣΩΠΗ ΑΕΠΕΥ | ΠΑΝΕΠΙΣΤΗΜΙΟΥ 45 5, ΑΘΗΝΑ | 2103677400 | | a | | a | a | a | | a |
| ΑΛΦΑ ΤΡΑΠΕΖΑ ΑΝΩΝΥΜΗ ΕΤΑΙΡΙΑ | ΣΤΑΔΙΟΥ 40 , ΑΘΗΝΑ | 2103260000 | | | | | | | a | |
| Γ. Α. ΠΕΡΒΑΝΑΣ ΧΡΗΜΑΤΙΣΤΗΡΙΑΚΗ Α.Ε.Π.Ε.Υ | ΣΟΦΟΚΛΕΟΥΣ 7-9 7-9, ΑΘΗΝΑ | 2103727200 | | a | | | | | | |
| ΕΘΝΙΚΗ ΤΡΑΠΕΖΑ ΤΗΣ ΕΛΛΑΔΟΣ Α.Ε. | ΑΙΟΛΟΥ 86, ΑΘΗΝΑ | (210)-3341000 | (210)-3228187 | a | | a | a | | a | |
| | ΑΚΑΔΗΜΙΑΣ 68, ΑΘΗΝΑ | (210)-3328817 | (210)-3328678 | | | | | | | |
| ΕΘΝΙΚΗ ΧΡΗΜΑΤΙΣΤΗΡΙΑΚΗ ΜΟΝΟΠΡΟΣΩΠΗ ΑΕΠΕΥ | ΛΕΩΦΟΡΟΣ ΑΘΗΝΩΝ 128-132 & ΙΦΙΓΕΝΙΑΣ 66, ΑΘΗΝΑ | 2103328784 | | a | | a | a | a | | |
| ΕΛΛΗΝΙΚΗ ΤΡΑΠΕΖΑ (ΕΠΕΝΔΥΣΕΙΣ) ΛΤΔ | ΛΕΩΦ.ΚΥΡΙΑΚΟΥ ΜΑΤΣΗ 31 - ΤΘ 24747 , ΛΕΥΚΩΣΙΑ ΚΥΠΡΟΥ | +357 22500100 | 357 22500110 | | a | | | | | |
| ΕΛΛΗΝΟΑΜΕΡΙΚΑΝΙΚΗ ΧΡΗΜΑΤΙΣΤΗΡΙΑΚΗ ΑΕΠΕΥ | ΑΝΔΡΕΑ ΠΑΠΑΝΔΡΕΟΥ 27 27, ΜΑΡΟΥΣΙ | 2103311100 | | a | | a | a | | | a |
| I. Χ. ΜΑΥΡΙΚΗΣ ΧΡΗΜΑΤΙΣΤΗΡΙΑΚΗ Α.Ε.Π.Ε.Υ | ΣΟΦΟΚΛΕΟΥΣ 5 5, ΑΘΗΝΑ | 2103216730 | | a | | | | | | |
| ΚΑΠΠΑ ΧΡΗΜΑΤΙΣΤΗΡΙΑΚΗ Α.Ε.Π.Ε.Υ. | ΒΑΛΛΑΩΡΙΤΟΥ 15 15, ΑΘΗΝΑ | 2103678600 | | a | | | a | | | |
| ΚΑΡΑΜΑΝΩΦ ΧΡΗΜΑΤΙΣΤΗΡΙΑΚΗ Α.Ε.Π.Ε.Υ. | ΠΛ.ΑΓ.ΘΕΟΔΩΡΩΝ 2 2, ΑΘΗΝΑ | 2103212947 | | a | | | | | | |
| ΚΥΚΛΟΣ ΧΡΗΜΑΤΙΣΤΗΡΙΑΚΗ Α.Ε.Π.Ε.Υ. | ΧΑΡΙΛΑΟΥ ΤΡΙΚΟΥΠΗ 6-8-10 39, ΑΘΗΝΑ | 2103364300 | | a | | | a | | | |
| ΛΕΩΝ ΔΕΠΟΛΑΣ ΧΡΗΜΑΤΙΣΤΗΡΙΑΚΗ Α.Ε.Π.Ε.Υ. | ΧΡΗΣΤΟΥ ΛΑΔΑ 1 1, ΑΘΗΝΑ | 2103213276 -28 | | a | | a | a | | | |
| N. ΧΡΥΣΟΧΟΙΔΗΣ ΧΡΗΜΑΤΙΣΤΗΡΙΑΚΗ Α.Ε.Π.Ε.Υ | ΣΟΦΟΚΛΕΟΥΣ 7-9 7-9, ΑΘΗΝΑ | 2103213913 | | a | | | a | | | a |
| ΠΑΓΚΡΗΤΙΑ ΤΡΑΠΕΖΑ ΑΝΩΝΥΜΗ ΕΤΑΙΡΕΙΑ | ΙΚΑΡΟΥ 5 , | 2810338746 | | | | | | | a | |
| ΠΑΝΤΕΛΑΚΗΣ ΧΡΗΜΑΤΙΣΤΗΡΙΑΚΗ Α.Ε.Π.Ε.Υ | ΕΘΝΙΚΗΣ ΑΝΤΙΣΤΑΣΕΩΣ 57, ΚΤΙΡΙΟ Β 57, ΧΑΛΑΝΔΡΙ | 2106965000 | | a | | a | a | a | | |
| ΠΕΙΡΑΙΩΣ ΜΟΝΟΠΡΟΣΩΠΗ Α.Ε.Π.Ε.Υ. | ΣΤΑΔΙΟΥ 10 10, ΑΘΗΝΑ | 2103354100 | | a | | a | a | a | | a |
| ΣΤ. ΕΜ. ΛΑΥΡΕΝΤΑΚΗΣ ΧΡΗΜΑΤΙΣΤΗΡΙΑΚΗ Α.Ε.Π.Ε.Υ. | ΣΟΦΟΚΛΕΟΥΣ 7-9 7-9, ΑΘΗΝΑ | 2103213336 | | a | | | | | | |
| ΤΡΑΠΕΖΑ EUROBANK ΑΕ | ΟΘΩΝΟΣ 8 , ΑΘΗΝΑ | 2144043907 | | | | | | | a | |
| ΤΡΑΠΕΖΑ ΟΡΤΙΜΑ BANK Α.Ε. | ΑΙΓΙΑΛΕΙΑΣ 32 & ΠΑΡΑΔΕΙΣΟΥ , ΜΑΡΟΥΣΙ | 210 8173000 | | a | | a | a | a | a | |
| ΤΡΑΠΕΖΑ ΠΕΙΡΑΙΩΣ ΑΝΩΝΥΜΟΣ ΕΤΑΙΡΕΙΑ | ΑΜΕΡΙΚΗΣ 4 , ΑΘΗΝΑ | 2103335000 | | a | | | a | | a | |

Πίνακας Μετοχών Υπό Ειδική Διαπραγμάτευση

| Χρεόγραφο | Κατηγορία Διαπραγμάτευσης |
|--|---|
| Ειδικός Διαπραγματευτής | Εναρξη Ειδικής Διαπραγμάτευσης |
| MLS ΠΛΗΡΟΦΟΡΙΚΗ (ΚΟ) | Κατάσταση σε Αναστολή |
| ΠΕΙΡΑΙΩΣ ΜΟΝΟΠΡΟΣΩΠΗ Α.Ε.Π.Ε.Υ. | 01/08/2019 |
| ALPHA ETF FTSE Athex Large Cap | Διαπραγματεύσιμα Αμοιβαία Κεφάλαια (Δ.Α.Κ.) |
| ΑΛΦΑ FINANCE ΜΟΝΟΠΡΟΣΩΠΗ ΑΕΠΕΥ | 02/01/1900 |
| ΕΘΝΙΚΗ ΧΡΗΜΑΤΙΣΤΗΡΙΑΚΗ ΜΟΝΟΠΡΟΣΩΠΗ ΑΕΠΕΥ | 02/01/1900 |
| ALPHA TRUST ΣΥΜΜΕΤΟΧΩΝ (ΚΟ) | Κύρια Αγορά |
| ΕΥΡΟΒΑΝΚ ΕQUITIES ΜΟΝΟΠΡΟΣΩΠΗ Α.Ε.Π.Ε.Υ. | 06/02/2023 |
| ΛΕΩΝ ΔΕΠΟΛΑΣ ΧΡΗΜΑΤΙΣΤΗΡΙΑΚΗ Α.Ε.Π.Ε.Υ. | 04/01/2021 |
| ALPHA ΥΠΗΡΕΣΙΩΝ ΣΥΜΜ (ΚΟ) | Κύρια Αγορά |
| ΕΥΡΟΒΑΝΚ ΕQUITIES ΜΟΝΟΠΡΟΣΩΠΗ Α.Ε.Π.Ε.Υ. | 22/10/2006 |
| MERIT ΧΡΗΜΑΤΙΣΤΗΡΙΑΚΗ Α.Ε.Π.Ε.Υ. | 03/09/2012 |
| ΑΛΦΑ FINANCE ΜΟΝΟΠΡΟΣΩΠΗ ΑΕΠΕΥ | 29/02/2016 |
| ΕΘΝΙΚΗ ΧΡΗΜΑΤΙΣΤΗΡΙΑΚΗ ΜΟΝΟΠΡΟΣΩΠΗ ΑΕΠΕΥ | 02/01/1900 |
| ΕΛΛΗΝΟΑΜΕΡΙΚΑΝΙΚΗ ΧΡΗΜΑΤΙΣΤΗΡΙΑΚΗ ΑΕΠΕΥ | 25/07/2014 |
| ΛΕΩΝ ΔΕΠΟΛΑΣ ΧΡΗΜΑΤΙΣΤΗΡΙΑΚΗ Α.Ε.Π.Ε.Υ. | 04/01/2016 |
| ΠΕΙΡΑΙΩΣ ΜΟΝΟΠΡΟΣΩΠΗ Α.Ε.Π.Ε.Υ. | 28/05/2009 |
| ΑΤΤΙΣΑ BANK Α.Τ.Ε. (ΚΟ) | Κύρια Αγορά |
| ΕΥΡΟXX ΧΡΗΜΑΤΙΣΤΗΡΙΑΚΗ Α.Ε.Π.Ε.Υ. | 22/01/2016 |
| AUSTRIACARD (ΚΑ) | Κύρια Αγορά |
| ΒΕΤΑ ΧΡΗΜΑΤΙΣΤΗΡΙΑΚΗ Α.Ε.Π.Ε.Υ. | 23/03/2023 |
| ΕΥΡΟXX ΧΡΗΜΑΤΙΣΤΗΡΙΑΚΗ Α.Ε.Π.Ε.Υ. | 10/06/2024 |
| ΠΕΙΡΑΙΩΣ ΜΟΝΟΠΡΟΣΩΠΗ Α.Ε.Π.Ε.Υ. | 02/08/2024 |
| AUTOHELLAS (ΚΟ) | Κύρια Αγορά |
| ΕΥΡΟXX ΧΡΗΜΑΤΙΣΤΗΡΙΑΚΗ Α.Ε.Π.Ε.Υ. | 02/07/2018 |
| ΑΛΦΑ FINANCE ΜΟΝΟΠΡΟΣΩΠΗ ΑΕΠΕΥ | 01/07/2019 |
| AVE (ΚΟ) | Κύρια Αγορά |
| ΕΥΡΟXX ΧΡΗΜΑΤΙΣΤΗΡΙΑΚΗ Α.Ε.Π.Ε.Υ. | 05/06/2020 |
| BRIQ PROPERTIES (ΚΟ) | Κύρια Αγορά |
| ΕΥΡΟΒΑΝΚ ΕQUITIES ΜΟΝΟΠΡΟΣΩΠΗ Α.Ε.Π.Ε.Υ. | 09/09/2019 |
| ΛΕΩΝ ΔΕΠΟΛΑΣ ΧΡΗΜΑΤΙΣΤΗΡΙΑΚΗ Α.Ε.Π.Ε.Υ. | 22/02/2021 |
| ΠΕΙΡΑΙΩΣ ΜΟΝΟΠΡΟΣΩΠΗ Α.Ε.Π.Ε.Υ. | 05/02/2024 |
| CENERGY HOLDINGS (ΚΑ) | Κύρια Αγορά |
| ΕΥΡΟΒΑΝΚ ΕQUITIES ΜΟΝΟΠΡΟΣΩΠΗ Α.Ε.Π.Ε.Υ. | 02/01/2016 |
| ΑΛΦΑ FINANCE ΜΟΝΟΠΡΟΣΩΠΗ ΑΕΠΕΥ | 02/01/2016 |
| ΠΑΝΤΕΛΑΚΗΣ ΧΡΗΜΑΤΙΣΤΗΡΙΑΚΗ Α.Ε.Π.Ε.Υ. | 27/12/2022 |
| ΤΡΑΠΕΖΑ ΟΡΤΙΜΑ BANK Α.Ε. | 14/03/2022 |
| CNL CAPITAL (ΚΟ) | Κύρια Αγορά |
| MERIT ΧΡΗΜΑΤΙΣΤΗΡΙΑΚΗ Α.Ε.Π.Ε.Υ. | 01/10/2018 |
| COCA-COLA HBC AG (ΚΟ) | Κύρια Αγορά |
| ΒΕΤΑ ΧΡΗΜΑΤΙΣΤΗΡΙΑΚΗ Α.Ε.Π.Ε.Υ. | 08/03/2021 |
| ΕΘΝΙΚΗ ΧΡΗΜΑΤΙΣΤΗΡΙΑΚΗ ΜΟΝΟΠΡΟΣΩΠΗ ΑΕΠΕΥ | 02/01/1900 |
| ΠΕΙΡΑΙΩΣ ΜΟΝΟΠΡΟΣΩΠΗ Α.Ε.Π.Ε.Υ. | 04/05/2015 |
| DIMAND (ΚΟ) | Κύρια Αγορά |
| ΕΥΡΟΒΑΝΚ ΕQUITIES ΜΟΝΟΠΡΟΣΩΠΗ Α.Ε.Π.Ε.Υ. | 08/08/2022 |
| ΑΛΦΑ FINANCE ΜΟΝΟΠΡΟΣΩΠΗ ΑΕΠΕΥ | 08/08/2022 |
| ΠΑΝΤΕΛΑΚΗΣ ΧΡΗΜΑΤΙΣΤΗΡΙΑΚΗ Α.Ε.Π.Ε.Υ. | 15/05/2023 |
| EUROBANK HOLDINGS (ΚΟ) | Κύρια Αγορά |
| ΕΥΡΟΒΑΝΚ ΕQUITIES ΜΟΝΟΠΡΟΣΩΠΗ Α.Ε.Π.Ε.Υ. | 01/06/2012 |
| MERIT ΧΡΗΜΑΤΙΣΤΗΡΙΑΚΗ Α.Ε.Π.Ε.Υ. | 06/11/2017 |
| ΑΛΦΑ FINANCE ΜΟΝΟΠΡΟΣΩΠΗ ΑΕΠΕΥ | 09/01/2006 |
| ΕΘΝΙΚΗ ΧΡΗΜΑΤΙΣΤΗΡΙΑΚΗ ΜΟΝΟΠΡΟΣΩΠΗ ΑΕΠΕΥ | 02/01/1900 |
| ΕΛΛΗΝΟΑΜΕΡΙΚΑΝΙΚΗ ΧΡΗΜΑΤΙΣΤΗΡΙΑΚΗ ΑΕΠΕΥ | 25/07/2014 |
| ΛΕΩΝ ΔΕΠΟΛΑΣ ΧΡΗΜΑΤΙΣΤΗΡΙΑΚΗ Α.Ε.Π.Ε.Υ. | 30/11/2018 |
| ΠΕΙΡΑΙΩΣ ΜΟΝΟΠΡΟΣΩΠΗ Α.Ε.Π.Ε.Υ. | 28/09/2009 |
| FOURLIS ΣΥΜΜΕΤΟΧΩΝ (ΚΟ) | Κύρια Αγορά |
| ΕΥΡΟΒΑΝΚ ΕQUITIES ΜΟΝΟΠΡΟΣΩΠΗ Α.Ε.Π.Ε.Υ. | 01/12/2016 |
| ΠΕΙΡΑΙΩΣ ΜΟΝΟΠΡΟΣΩΠΗ Α.Ε.Π.Ε.Υ. | 06/03/2017 |
| HELLENIC ENERGY (ΚΟ) | Κύρια Αγορά |
| ΕΥΡΟΒΑΝΚ ΕQUITIES ΜΟΝΟΠΡΟΣΩΠΗ Α.Ε.Π.Ε.Υ. | 01/11/2023 |
| ΑΛΦΑ FINANCE ΜΟΝΟΠΡΟΣΩΠΗ ΑΕΠΕΥ | 07/11/2023 |
| ΕΛΛΗΝΟΑΜΕΡΙΚΑΝΙΚΗ ΧΡΗΜΑΤΙΣΤΗΡΙΑΚΗ ΑΕΠΕΥ | 14/09/2015 |
| ΠΕΙΡΑΙΩΣ ΜΟΝΟΠΡΟΣΩΠΗ Α.Ε.Π.Ε.Υ. | 20/03/2017 |
| IDEAL HOLDINGS (ΚΟ) | Κύρια Αγορά |
| ΕΥΡΟΒΑΝΚ ΕQUITIES ΜΟΝΟΠΡΟΣΩΠΗ Α.Ε.Π.Ε.Υ. | 07/06/2021 |
| ΠΕΙΡΑΙΩΣ ΜΟΝΟΠΡΟΣΩΠΗ Α.Ε.Π.Ε.Υ. | 07/06/2021 |
| INTERCONTINENTAL (ΚΟ) | Κύρια Αγορά |
| ΛΕΩΝ ΔΕΠΟΛΑΣ ΧΡΗΜΑΤΙΣΤΗΡΙΑΚΗ Α.Ε.Π.Ε.Υ. | 03/06/2019 |

Πίνακας Μετοχών Υπό Ειδική Διαπραγμάτευση

| Χρεόγραφο | Κατηγορία Διαπραγμάτευσης |
|--|--------------------------------|
| Ειδικός Διαπραγματευτής | Έναρξη Ειδικής Διαπραγμάτευσης |
| INTRAKAT (ΚΟ) | Κύρια Αγορά |
| ΒΕΤΑ ΧΡΗΜΑΤΙΣΤΗΡΙΑΚΗ Α.Ε.Π.Ε.Υ. | 04/10/2021 |
| ΠΑΝΤΕΛΑΚΗΣ ΧΡΗΜΑΤΙΣΤΗΡΙΑΚΗ Α.Ε.Π.Ε.Υ. | 10/10/2022 |
| JUMBO (ΚΟ) | Κύρια Αγορά |
| ΒΕΤΑ ΧΡΗΜΑΤΙΣΤΗΡΙΑΚΗ Α.Ε.Π.Ε.Υ. | 01/02/2021 |
| EUROBANK EQUITIES ΜΟΝΟΠΡΟΣΩΠΗ Α.Ε.Π.Ε.Υ. | 25/05/2020 |
| MERIT ΧΡΗΜΑΤΙΣΤΗΡΙΑΚΗ Α.Ε.Π.Ε.Υ. | 06/11/2017 |
| ΠΕΙΡΑΙΩΣ ΜΟΝΟΠΡΟΣΩΠΗ Α.Ε.Π.Ε.Υ. | 06/03/2017 |
| LAMDA DEVELOPMENT(ΚΟ) | Κύρια Αγορά |
| EUROBANK EQUITIES ΜΟΝΟΠΡΟΣΩΠΗ Α.Ε.Π.Ε.Υ. | 08/12/2014 |
| ΠΑΝΤΕΛΑΚΗΣ ΧΡΗΜΑΤΙΣΤΗΡΙΑΚΗ Α.Ε.Π.Ε.Υ. | 06/11/2017 |
| ΠΕΙΡΑΙΩΣ ΜΟΝΟΠΡΟΣΩΠΗ Α.Ε.Π.Ε.Υ. | 29/06/2017 |
| METLEN ENERGY & METALS (ΚΟ) | Κύρια Αγορά |
| ΒΕΤΑ ΧΡΗΜΑΤΙΣΤΗΡΙΑΚΗ Α.Ε.Π.Ε.Υ. | 11/04/2022 |
| EUROBANK EQUITIES ΜΟΝΟΠΡΟΣΩΠΗ Α.Ε.Π.Ε.Υ. | 20/09/2017 |
| MERIT ΧΡΗΜΑΤΙΣΤΗΡΙΑΚΗ Α.Ε.Π.Ε.Υ. | 25/02/2019 |
| ΑΛΦΑ FINANCE ΜΟΝΟΠΡΟΣΩΠΗ ΑΕΠΕΥ | 15/04/2019 |
| ΕΘΝΙΚΗ ΧΡΗΜΑΤΙΣΤΗΡΙΑΚΗ ΜΟΝΟΠΡΟΣΩΠΗ ΑΕΠΕΥ | 02/01/1900 |
| ΠΕΙΡΑΙΩΣ ΜΟΝΟΠΡΟΣΩΠΗ Α.Ε.Π.Ε.Υ. | 04/05/2015 |
| ORILINA PROPERTIES ΑΕΕΑΠ (ΚΟ) | Κύρια Αγορά |
| EUROBANK EQUITIES ΜΟΝΟΠΡΟΣΩΠΗ Α.Ε.Π.Ε.Υ. | 11/12/2023 |
| ΛΕΩΝ ΔΕΠΟΛΑΣ ΧΡΗΜΑΤΙΣΤΗΡΙΑΚΗ Α.Ε.Π.Ε.Υ. | 11/12/2023 |
| PERFORMANCE TECHNOLOGIES (ΚΟ) | Κύρια Αγορά |
| EUROBANK EQUITIES ΜΟΝΟΠΡΟΣΩΠΗ Α.Ε.Π.Ε.Υ. | 22/02/2021 |
| ΠΑΝΤΕΛΑΚΗΣ ΧΡΗΜΑΤΙΣΤΗΡΙΑΚΗ Α.Ε.Π.Ε.Υ. | 08/03/2021 |
| PREMIA (ΚΟ) | Κύρια Αγορά |
| ΒΕΤΑ ΧΡΗΜΑΤΙΣΤΗΡΙΑΚΗ Α.Ε.Π.Ε.Υ. | 01/06/2021 |
| ΛΕΩΝ ΔΕΠΟΛΑΣ ΧΡΗΜΑΤΙΣΤΗΡΙΑΚΗ Α.Ε.Π.Ε.Υ. | 05/12/2022 |
| ΠΑΝΤΕΛΑΚΗΣ ΧΡΗΜΑΤΙΣΤΗΡΙΑΚΗ Α.Ε.Π.Ε.Υ. | 23/12/2021 |
| PROFILE (ΚΟ) | Κύρια Αγορά |
| ΠΑΝΤΕΛΑΚΗΣ ΧΡΗΜΑΤΙΣΤΗΡΙΑΚΗ Α.Ε.Π.Ε.Υ. | 01/07/2019 |
| ΤΡΑΠΕΖΑ ΟΡΤΙΜΑ BANK Α.Ε. | 03/04/2023 |
| QUALITY & RELIABILITY (ΚΟ) | Κύρια Αγορά |
| ΤΡΑΠΕΖΑ ΟΡΤΙΜΑ BANK Α.Ε. | 03/01/2023 |
| QUEST ΣΥΜΜΕΤΟΧΩΝ (ΚΟ) | Κύρια Αγορά |
| ΒΕΤΑ ΧΡΗΜΑΤΙΣΤΗΡΙΑΚΗ Α.Ε.Π.Ε.Υ. | 26/03/2018 |
| EUROBANK EQUITIES ΜΟΝΟΠΡΟΣΩΠΗ Α.Ε.Π.Ε.Υ. | 28/01/2019 |
| SPACE HELLAS (ΚΟ) | Κύρια Αγορά |
| MERIT ΧΡΗΜΑΤΙΣΤΗΡΙΑΚΗ Α.Ε.Π.Ε.Υ. | 09/12/2022 |
| TITAN CEMENT (ΚΑ) | Κύρια Αγορά |
| ΒΕΤΑ ΧΡΗΜΑΤΙΣΤΗΡΙΑΚΗ Α.Ε.Π.Ε.Υ. | 01/02/2021 |
| EUROBANK EQUITIES ΜΟΝΟΠΡΟΣΩΠΗ Α.Ε.Π.Ε.Υ. | 06/11/2019 |
| ΠΕΙΡΑΙΩΣ ΜΟΝΟΠΡΟΣΩΠΗ Α.Ε.Π.Ε.Υ. | 18/01/2021 |
| TRADE ESTATES ΑΕΕΑΠ (ΚΟ) | Κύρια Αγορά |
| EUROBANK EQUITIES ΜΟΝΟΠΡΟΣΩΠΗ Α.Ε.Π.Ε.Υ. | 10/11/2023 |
| EUROBANK EQUITIES ΜΟΝΟΠΡΟΣΩΠΗ Α.Ε.Π.Ε.Υ. | 08/11/2023 |
| ΠΑΝΤΕΛΑΚΗΣ ΧΡΗΜΑΤΙΣΤΗΡΙΑΚΗ Α.Ε.Π.Ε.Υ. | 08/11/2023 |
| ΠΑΝΤΕΛΑΚΗΣ ΧΡΗΜΑΤΙΣΤΗΡΙΑΚΗ Α.Ε.Π.Ε.Υ. | 10/11/2023 |
| VIOHALCO SA/NV (ΚΑ) | Κύρια Αγορά |
| EUROBANK EQUITIES ΜΟΝΟΠΡΟΣΩΠΗ Α.Ε.Π.Ε.Υ. | 04/03/2014 |
| MERIT ΧΡΗΜΑΤΙΣΤΗΡΙΑΚΗ Α.Ε.Π.Ε.Υ. | 17/03/2014 |
| ΑΛΦΑ FINANCE ΜΟΝΟΠΡΟΣΩΠΗ ΑΕΠΕΥ | 11/03/2008 |
| ΑΒΑΞ Α.Ε. (ΚΟ) | Κύρια Αγορά |
| EUROBANK EQUITIES ΜΟΝΟΠΡΟΣΩΠΗ Α.Ε.Π.Ε.Υ. | 14/12/2015 |
| ΠΕΙΡΑΙΩΣ ΜΟΝΟΠΡΟΣΩΠΗ Α.Ε.Π.Ε.Υ. | 01/02/2021 |
| ΤΡΑΠΕΖΑ ΟΡΤΙΜΑ BANK Α.Ε. | 04/09/2023 |
| ΑΔΜΗΕ ΣΥΜΜΕΤΟΧΩΝ Α.Ε. (ΚΟ) | Κύρια Αγορά |
| EUROBANK EQUITIES ΜΟΝΟΠΡΟΣΩΠΗ Α.Ε.Π.Ε.Υ. | 24/05/2021 |
| ΕΛΛΗΝΟΑΜΕΡΙΚΑΝΙΚΗ ΧΡΗΜΑΤΙΣΤΗΡΙΑΚΗ ΑΕΠΕΥ | 09/03/2020 |
| ΠΕΙΡΑΙΩΣ ΜΟΝΟΠΡΟΣΩΠΗ Α.Ε.Π.Ε.Υ. | 29/06/2017 |
| ΑΕΡΟΠΟΡΙΑ ΑΙΓΑΙΟΥ (ΚΟ) | Κύρια Αγορά |
| EUROBANK EQUITIES ΜΟΝΟΠΡΟΣΩΠΗ Α.Ε.Π.Ε.Υ. | 22/09/2020 |
| ΑΛΟΥΜΥΛ (ΚΟ) | Κύρια Αγορά |
| ΠΕΙΡΑΙΩΣ ΜΟΝΟΠΡΟΣΩΠΗ Α.Ε.Π.Ε.Υ. | 31/07/2023 |
| ΑΝΔΡΟΜΕΔΑ ΑΕΕΧ (ΚΟ) | Κύρια Αγορά |
| ΒΕΤΑ ΧΡΗΜΑΤΙΣΤΗΡΙΑΚΗ Α.Ε.Π.Ε.Υ. | 15/02/2021 |
| ΤΡΑΠΕΖΑ ΟΡΤΙΜΑ BANK Α.Ε. | 03/04/2023 |

Πίνακας Μετοχών Υπό Ειδική Διαπραγμάτευση

| Χρεόγραφο | Κατηγορία Διαπραγμάτευσης |
|--|--------------------------------|
| Ειδικός Διαπραγματευτής | Έναρξη Ειδικής Διαπραγμάτευσης |
| ΓΕΚ ΤΕΡΝΑ (ΚΟ) | Κύρια Αγορά |
| ΒΕΤΑ ΧΡΗΜΑΤΙΣΤΗΡΙΑΚΗ Α.Ε.Π.Ε.Υ. | 08/03/2021 |
| ΕΥΡΟΒΑΝΚ ΕQUITIES ΜΟΝΟΠΡΟΣΩΠΗ Α.Ε.Π.Ε.Υ. | 24/05/2021 |
| ΠΕΙΡΑΙΩΣ ΜΟΝΟΠΡΟΣΩΠΗ Α.Ε.Π.Ε.Υ. | 29/08/2019 |
| ΔΕΗ (ΚΟ) | Κύρια Αγορά |
| ΒΕΤΑ ΧΡΗΜΑΤΙΣΤΗΡΙΑΚΗ Α.Ε.Π.Ε.Υ. | 01/02/2021 |
| ΕΥΡΟΒΑΝΚ ΕQUITIES ΜΟΝΟΠΡΟΣΩΠΗ Α.Ε.Π.Ε.Υ. | 22/10/2006 |
| MERIT ΧΡΗΜΑΤΙΣΤΗΡΙΑΚΗ Α.Ε.Π.Ε.Υ. | 06/11/2017 |
| ΑΛΦΑ FINANCE ΜΟΝΟΠΡΟΣΩΠΗ ΑΕΠΕΥ | 09/01/2006 |
| ΕΘΝΙΚΗ ΧΡΗΜΑΤΙΣΤΗΡΙΑΚΗ ΜΟΝΟΠΡΟΣΩΠΗ ΑΕΠΕΥ | 02/01/1900 |
| ΕΛΛΗΝΟΑΜΕΡΙΚΑΝΙΚΗ ΧΡΗΜΑΤΙΣΤΗΡΙΑΚΗ ΑΕΠΕΥ | 01/09/2014 |
| ΠΕΙΡΑΙΩΣ ΜΟΝΟΠΡΟΣΩΠΗ Α.Ε.Π.Ε.Υ. | 28/09/2009 |
| ΔΙΕΘΝΗΣ ΑΕΡΟΛΙΜΕΝΑΣ ΑΘΗΝΩΝ(ΚΟ) | Κύρια Αγορά |
| ΠΕΙΡΑΙΩΣ ΜΟΝΟΠΡΟΣΩΠΗ Α.Ε.Π.Ε.Υ. | 03/06/2024 |
| ΕΘΝΙΚΗ ΤΡΑΠΕΖΑ (ΚΟ) | Κύρια Αγορά |
| ΕΥΡΟΒΑΝΚ ΕQUITIES ΜΟΝΟΠΡΟΣΩΠΗ Α.Ε.Π.Ε.Υ. | 22/10/2006 |
| MERIT ΧΡΗΜΑΤΙΣΤΗΡΙΑΚΗ Α.Ε.Π.Ε.Υ. | 03/09/2012 |
| ΑΛΦΑ FINANCE ΜΟΝΟΠΡΟΣΩΠΗ ΑΕΠΕΥ | 09/01/2006 |
| ΕΘΝΙΚΗ ΧΡΗΜΑΤΙΣΤΗΡΙΑΚΗ ΜΟΝΟΠΡΟΣΩΠΗ ΑΕΠΕΥ | 02/01/1900 |
| ΕΛΛΗΝΟΑΜΕΡΙΚΑΝΙΚΗ ΧΡΗΜΑΤΙΣΤΗΡΙΑΚΗ ΑΕΠΕΥ | 25/07/2014 |
| ΛΕΩΝ ΔΕΠΟΛΑΣ ΧΡΗΜΑΤΙΣΤΗΡΙΑΚΗ Α.Ε.Π.Ε.Υ. | 20/05/2015 |
| ΠΕΙΡΑΙΩΣ ΜΟΝΟΠΡΟΣΩΠΗ Α.Ε.Π.Ε.Υ. | 08/09/2008 |
| ΕΚΤΕΡ (ΚΟ) | Κύρια Αγορά |
| ΒΕΤΑ ΧΡΗΜΑΤΙΣΤΗΡΙΑΚΗ Α.Ε.Π.Ε.Υ. | 26/09/2022 |
| ΕΥΡΟΒΑΝΚ ΕQUITIES ΜΟΝΟΠΡΟΣΩΠΗ Α.Ε.Π.Ε.Υ. | 16/10/2017 |
| ΛΕΩΝ ΔΕΠΟΛΑΣ ΧΡΗΜΑΤΙΣΤΗΡΙΑΚΗ Α.Ε.Π.Ε.Υ. | 21/05/2018 |
| ΕΛΑΣΤΡΟΝ (ΚΟ) | Κύρια Αγορά |
| ΛΕΩΝ ΔΕΠΟΛΑΣ ΧΡΗΜΑΤΙΣΤΗΡΙΑΚΗ Α.Ε.Π.Ε.Υ. | 20/02/2017 |
| ΕΛΒΑΛΧΑΛΚΟΡ (ΚΟ) | Κύρια Αγορά |
| ΒΕΤΑ ΧΡΗΜΑΤΙΣΤΗΡΙΑΚΗ Α.Ε.Π.Ε.Υ. | 09/01/2023 |
| ΕΥΡΟΒΑΝΚ ΕQUITIES ΜΟΝΟΠΡΟΣΩΠΗ Α.Ε.Π.Ε.Υ. | 07/05/2018 |
| ΑΛΦΑ FINANCE ΜΟΝΟΠΡΟΣΩΠΗ ΑΕΠΕΥ | 07/05/2018 |
| ΕΛΛΑΚΤΩΡ (ΚΟ) | Κύρια Αγορά |
| ΕΥΡΟΒΑΝΚ ΕQUITIES ΜΟΝΟΠΡΟΣΩΠΗ Α.Ε.Π.Ε.Υ. | 01/06/2012 |
| ΕΥΡΟΧΧ ΧΡΗΜΑΤΙΣΤΗΡΙΑΚΗ Α.Ε.Π.Ε.Υ. | 24/09/2018 |
| ΑΛΦΑ FINANCE ΜΟΝΟΠΡΟΣΩΠΗ ΑΕΠΕΥ | 18/03/2019 |
| ΕΘΝΙΚΗ ΧΡΗΜΑΤΙΣΤΗΡΙΑΚΗ ΜΟΝΟΠΡΟΣΩΠΗ ΑΕΠΕΥ | 02/01/1900 |
| ΠΕΙΡΑΙΩΣ ΜΟΝΟΠΡΟΣΩΠΗ Α.Ε.Π.Ε.Υ. | 22/10/2018 |
| ΕΛΛΗΝ ΧΡΗΜΑΤΙΣΤΗΡΙΑ Χ.Α. (ΚΟ) | Κύρια Αγορά |
| ΕΘΝΙΚΗ ΧΡΗΜΑΤΙΣΤΗΡΙΑΚΗ ΜΟΝΟΠΡΟΣΩΠΗ ΑΕΠΕΥ | 02/01/1900 |
| ΕΛΛΗΝΟΑΜΕΡΙΚΑΝΙΚΗ ΧΡΗΜΑΤΙΣΤΗΡΙΑΚΗ ΑΕΠΕΥ | 01/09/2014 |
| ΠΕΙΡΑΙΩΣ ΜΟΝΟΠΡΟΣΩΠΗ Α.Ε.Π.Ε.Υ. | 04/05/2015 |
| ΕΛΤΟΝ (ΚΟ) | Κύρια Αγορά |
| ΤΡΑΠΕΖΑ ΟΡΤΙΜΑ BANK Α.Ε. | 30/01/2023 |
| ΕΥΔΑΠ (ΚΟ) | Κύρια Αγορά |
| ΕΥΡΟΒΑΝΚ ΕQUITIES ΜΟΝΟΠΡΟΣΩΠΗ Α.Ε.Π.Ε.Υ. | 10/06/2019 |
| ΑΛΦΑ FINANCE ΜΟΝΟΠΡΟΣΩΠΗ ΑΕΠΕΥ | 27/01/2020 |
| ΕΥΡΩΣΥΜΒΟΥΛΟΙ (ΚΟ) | Κύρια Αγορά |
| ΕΥΡΟΒΑΝΚ ΕQUITIES ΜΟΝΟΠΡΟΣΩΠΗ Α.Ε.Π.Ε.Υ. | 22/07/2014 |
| ΤΡΑΠΕΖΑ ΟΡΤΙΜΑ BANK Α.Ε. | 01/02/2023 |
| ΙΝΤΕΡΓΟΥΝΤ-ΕΥΛΕΜΠΟΡΙΑ (ΚΟ) | Κύρια Αγορά |
| ΕΥΡΟΒΑΝΚ ΕQUITIES ΜΟΝΟΠΡΟΣΩΠΗ Α.Ε.Π.Ε.Υ. | 05/07/2021 |
| ΠΑΝΤΕΛΑΚΗΣ ΧΡΗΜΑΤΙΣΤΗΡΙΑΚΗ Α.Ε.Π.Ε.Υ. | 01/07/2021 |
| ΙΝΤΕΡΛΑΪΦ (ΚΟ) | Κύρια Αγορά |
| ΠΕΙΡΑΙΩΣ ΜΟΝΟΠΡΟΣΩΠΗ Α.Ε.Π.Ε.Υ. | 22/01/2024 |
| ΚΛΟΥΚΙΝΑΣ - ΛΑΠΠΑΣ (ΚΟ) | Κύρια Αγορά |
| ΤΡΑΠΕΖΑ ΟΡΤΙΜΑ BANK Α.Ε. | 02/01/2023 |
| ΚΛΩΣΤ/ΡΓΙΑ ΝΑΥΠΛΑΚΤΟΥ (ΚΟ) | Κύρια Αγορά |
| ΤΡΑΠΕΖΑ ΟΡΤΙΜΑ BANK Α.Ε. | 29/01/2024 |
| ΚΡΙ - ΚΡΙ (ΚΟ) | Κύρια Αγορά |
| ΕΥΡΟΒΑΝΚ ΕQUITIES ΜΟΝΟΠΡΟΣΩΠΗ Α.Ε.Π.Ε.Υ. | 07/05/2018 |
| ΠΕΙΡΑΙΩΣ ΜΟΝΟΠΡΟΣΩΠΗ Α.Ε.Π.Ε.Υ. | 11/12/2023 |
| ΛΑΜΨΑ (ΚΟ) | Κύρια Αγορά |
| ΛΕΩΝ ΔΕΠΟΛΑΣ ΧΡΗΜΑΤΙΣΤΗΡΙΑΚΗ Α.Ε.Π.Ε.Υ. | 16/01/2017 |
| ΜΟΤΟΔΥΝΑΜΙΚΗ (ΚΟ) | Κύρια Αγορά |
| ΑΛΦΑ FINANCE ΜΟΝΟΠΡΟΣΩΠΗ ΑΕΠΕΥ | 12/08/2024 |
| ΤΡΑΠΕΖΑ ΟΡΤΙΜΑ BANK Α.Ε. | 25/08/2023 |

Πίνακας Μετοχών Υπό Ειδική Διαπραγμάτευση

| Χρεόγραφο | Κατηγορία Διαπραγμάτευσης |
|--|--------------------------------|
| Ειδικός Διαπραγματευτής | Έναρξη Ειδικής Διαπραγμάτευσης |
| ΜΟΤΟΡ ΟΙΛ (ΚΟ) | Κύρια Αγορά |
| ΒΕΤΑ ΧΡΗΜΑΤΙΣΤΗΡΙΑΚΗ Α.Ε.Π.Ε.Υ. | 08/03/2021 |
| ΕΥΡΟΒΑΝΚ ΕQUITIES ΜΟΝΟΠΡΟΣΩΠΗ Α.Ε.Π.Ε.Υ. | 22/10/2006 |
| MERIT ΧΡΗΜΑΤΙΣΤΗΡΙΑΚΗ Α.Ε.Π.Ε.Υ. | 25/02/2019 |
| ΕΘΝΙΚΗ ΧΡΗΜΑΤΙΣΤΗΡΙΑΚΗ ΜΟΝΟΠΡΟΣΩΠΗ ΑΕΠΕΥ | 02/01/1900 |
| ΛΕΩΝ ΔΕΠΟΛΑΣ ΧΡΗΜΑΤΙΣΤΗΡΙΑΚΗ Α.Ε.Π.Ε.Υ. | 01/04/2019 |
| ΠΕΙΡΑΙΩΣ ΜΟΝΟΠΡΟΣΩΠΗ Α.Ε.Π.Ε.Υ. | 04/05/2015 |
| ΜΠΛΕ ΚΕΔΡΟΣ (ΚΟ) | Κύρια Αγορά |
| ΤΡΑΠΕΖΑ ΟΡΤΙΜΑ BANK Α.Ε. | 16/10/2023 |
| ΤΡΑΠΕΖΑ ΟΡΤΙΜΑ BANK Α.Ε. | 08/11/2023 |
| ΝΟΒΑ ΠΡΟΠΕΡΤΥ ΑΕΕΑΠ (ΚΟ) | Κύρια Αγορά |
| ΑΛΦΑ FINANCE ΜΟΝΟΠΡΟΣΩΠΗ ΑΕΠΕΥ | 05/06/2024 |
| ΠΕΙΡΑΙΩΣ ΜΟΝΟΠΡΟΣΩΠΗ Α.Ε.Π.Ε.Υ. | 05/06/2024 |
| ΟΛΠ (ΚΟ) | Κύρια Αγορά |
| ΕΥΡΟΒΑΝΚ ΕQUITIES ΜΟΝΟΠΡΟΣΩΠΗ Α.Ε.Π.Ε.Υ. | 06/02/2019 |
| ΟΠΑΠ (ΚΟ) | Κύρια Αγορά |
| ΕΥΡΟΒΑΝΚ ΕQUITIES ΜΟΝΟΠΡΟΣΩΠΗ Α.Ε.Π.Ε.Υ. | 22/10/2006 |
| MERIT ΧΡΗΜΑΤΙΣΤΗΡΙΑΚΗ Α.Ε.Π.Ε.Υ. | 20/03/2017 |
| ΑΛΦΑ FINANCE ΜΟΝΟΠΡΟΣΩΠΗ ΑΕΠΕΥ | 09/01/2006 |
| ΕΘΝΙΚΗ ΧΡΗΜΑΤΙΣΤΗΡΙΑΚΗ ΜΟΝΟΠΡΟΣΩΠΗ ΑΕΠΕΥ | 02/01/1900 |
| ΕΛΛΗΝΟΑΜΕΡΙΚΑΝΙΚΗ ΧΡΗΜΑΤΙΣΤΗΡΙΑΚΗ ΑΕΠΕΥ | 25/07/2014 |
| ΠΕΙΡΑΙΩΣ ΜΟΝΟΠΡΟΣΩΠΗ Α.Ε.Π.Ε.Υ. | 04/05/2015 |
| ΟΤΕ (ΚΟ) | Κύρια Αγορά |
| ΕΥΡΟΒΑΝΚ ΕQUITIES ΜΟΝΟΠΡΟΣΩΠΗ Α.Ε.Π.Ε.Υ. | 22/10/2006 |
| MERIT ΧΡΗΜΑΤΙΣΤΗΡΙΑΚΗ Α.Ε.Π.Ε.Υ. | 20/03/2017 |
| ΑΛΦΑ FINANCE ΜΟΝΟΠΡΟΣΩΠΗ ΑΕΠΕΥ | 09/01/2006 |
| ΕΘΝΙΚΗ ΧΡΗΜΑΤΙΣΤΗΡΙΑΚΗ ΜΟΝΟΠΡΟΣΩΠΗ ΑΕΠΕΥ | 02/01/1900 |
| ΕΛΛΗΝΟΑΜΕΡΙΚΑΝΙΚΗ ΧΡΗΜΑΤΙΣΤΗΡΙΑΚΗ ΑΕΠΕΥ | 25/07/2014 |
| ΛΕΩΝ ΔΕΠΟΛΑΣ ΧΡΗΜΑΤΙΣΤΗΡΙΑΚΗ Α.Ε.Π.Ε.Υ. | 20/04/2015 |
| ΠΕΙΡΑΙΩΣ ΜΟΝΟΠΡΟΣΩΠΗ Α.Ε.Π.Ε.Υ. | 08/09/2008 |
| ΠΑΠΟΥΤΣΑΝΗΣ (ΚΟ) | Κύρια Αγορά |
| ΒΕΤΑ ΧΡΗΜΑΤΙΣΤΗΡΙΑΚΗ Α.Ε.Π.Ε.Υ. | 25/11/2013 |
| ΑΛΦΑ FINANCE ΜΟΝΟΠΡΟΣΩΠΗ ΑΕΠΕΥ | 19/11/2018 |
| ΠΕΙΡΑΙΩΣ FINANCIAL HOLD (ΚΟ) | Κύρια Αγορά |
| ΕΥΡΟΒΑΝΚ ΕQUITIES ΜΟΝΟΠΡΟΣΩΠΗ Α.Ε.Π.Ε.Υ. | 22/10/2006 |
| ΕΥΡΟΧΧ ΧΡΗΜΑΤΙΣΤΗΡΙΑΚΗ Α.Ε.Π.Ε.Υ. | 15/02/2016 |
| MERIT ΧΡΗΜΑΤΙΣΤΗΡΙΑΚΗ Α.Ε.Π.Ε.Υ. | 16/09/2013 |
| ΑΛΦΑ FINANCE ΜΟΝΟΠΡΟΣΩΠΗ ΑΕΠΕΥ | 15/04/2019 |
| ΕΘΝΙΚΗ ΧΡΗΜΑΤΙΣΤΗΡΙΑΚΗ ΜΟΝΟΠΡΟΣΩΠΗ ΑΕΠΕΥ | 02/01/1900 |
| ΕΛΛΗΝΟΑΜΕΡΙΚΑΝΙΚΗ ΧΡΗΜΑΤΙΣΤΗΡΙΑΚΗ ΑΕΠΕΥ | 25/07/2014 |
| ΛΕΩΝ ΔΕΠΟΛΑΣ ΧΡΗΜΑΤΙΣΤΗΡΙΑΚΗ Α.Ε.Π.Ε.Υ. | 30/11/2018 |
| ΠΕΙΡΑΙΩΣ ΜΟΝΟΠΡΟΣΩΠΗ Α.Ε.Π.Ε.Υ. | 16/02/2009 |
| ΠΕΤΡΟΠΟΥΛΟΣ ΠΕΤΡΟΣ (ΚΟ) | Κύρια Αγορά |
| ΕΥΡΟΒΑΝΚ ΕQUITIES ΜΟΝΟΠΡΟΣΩΠΗ Α.Ε.Π.Ε.Υ. | 01/04/2019 |
| ΠΑΝΤΕΛΑΚΗΣ ΧΡΗΜΑΤΙΣΤΗΡΙΑΚΗ Α.Ε.Π.Ε.Υ. | 16/03/2020 |
| ΠΛΑΣΤΙΚΑ ΘΡΑΚΗΣ (ΚΟ) | Κύρια Αγορά |
| ΑΛΦΑ FINANCE ΜΟΝΟΠΡΟΣΩΠΗ ΑΕΠΕΥ | 26/03/2018 |
| ΛΕΩΝ ΔΕΠΟΛΑΣ ΧΡΗΜΑΤΙΣΤΗΡΙΑΚΗ Α.Ε.Π.Ε.Υ. | 28/03/2024 |
| ΠΕΙΡΑΙΩΣ ΜΟΝΟΠΡΟΣΩΠΗ Α.Ε.Π.Ε.Υ. | 02/04/2024 |
| ΡΕΒΟΙΑ (ΚΟ) | Κύρια Αγορά |
| ΒΕΤΑ ΧΡΗΜΑΤΙΣΤΗΡΙΑΚΗ Α.Ε.Π.Ε.Υ. | 26/06/2023 |
| ΤΡΑΠΕΖΑ ΟΡΤΙΜΑ BANK Α.Ε. | 15/04/2024 |
| ΣΑΡΑΝΤΗΣ ΓΡ. (ΚΟ) | Κύρια Αγορά |
| ΒΕΤΑ ΧΡΗΜΑΤΙΣΤΗΡΙΑΚΗ Α.Ε.Π.Ε.Υ. | 14/05/2012 |
| ΕΥΡΟΒΑΝΚ ΕQUITIES ΜΟΝΟΠΡΟΣΩΠΗ Α.Ε.Π.Ε.Υ. | 24/10/2016 |
| ΠΕΙΡΑΙΩΣ ΜΟΝΟΠΡΟΣΩΠΗ Α.Ε.Π.Ε.Υ. | 02/04/2024 |
| ΣΙΔΑΜΑ ΜΕΤΑΛΛΟΥΡΓΙΚΗ (ΚΟ) | Κύρια Αγορά |
| ΤΡΑΠΕΖΑ ΟΡΤΙΜΑ BANK Α.Ε. | 25/05/2023 |
| ΤΕΡΝΑ ΕΝΕΡΓΕΙΑΚΗ (ΚΟ) | Κύρια Αγορά |
| ΕΥΡΟΒΑΝΚ ΕQUITIES ΜΟΝΟΠΡΟΣΩΠΗ Α.Ε.Π.Ε.Υ. | 24/05/2021 |
| ΠΕΙΡΑΙΩΣ ΜΟΝΟΠΡΟΣΩΠΗ Α.Ε.Π.Ε.Υ. | 09/12/2019 |
| ΤΕΧΝΙΚΗ ΟΛΥΜΠΙΑΚΗ (ΚΟ) | Κύρια Αγορά |
| ΒΕΤΑ ΧΡΗΜΑΤΙΣΤΗΡΙΑΚΗ Α.Ε.Π.Ε.Υ. | 04/04/2022 |
| ΤΡΑΠΕΖΑ ΟΡΤΙΜΑ BANK Α.Ε. | 05/07/2023 |
| ΤΖΙΡΑΚΙΑΝ ΠΡΟΦΙΛ (ΚΟ) | Κύρια Αγορά |
| ΛΕΩΝ ΔΕΠΟΛΑΣ ΧΡΗΜΑΤΙΣΤΗΡΙΑΚΗ Α.Ε.Π.Ε.Υ. | 19/07/2021 |

Πίνακας Μετοχών Υπό Ειδική Διαπραγμάτευση

| Χρεόγραφο | Κατηγορία Διαπραγμάτευσης |
|--|--------------------------------|
| Ειδικός Διαπραγματευτής | Έναρξη Ειδικής Διαπραγμάτευσης |
| ΤΡΑΠΕΖΑ ΟΡΤΙΜΑ BANK (ΚΟ) | Κύρια Αγορά |
| EUROBANK EQUITIES ΜΟΝΟΠΡΟΣΩΠΗ Α.Ε.Π.Ε.Υ. | 11/12/2023 |
| ΑΛΦΑ FINANCE ΜΟΝΟΠΡΟΣΩΠΗ ΑΕΠΕΥ | 12/12/2023 |
| ΤΡΑΠΕΖΑ ΟΡΤΙΜΑ BANK Α.Ε. | 06/11/2023 |

Γνωστοποιήσεις Συναλλαγών - Κατάλογος Υπόχρεων Προσώπων

| Ημερομηνία Υποβολής [1] | Επωνυμία | Λόγος Υποβολής [2] | Υπόχρεος | Ιδιότητα Υπόχρεου | Σχέση με τον Υπόχρεο | Ημερομηνία Συναλλαγής | Αγορά | Όγκος Συναλλαγών | Αξία Συναλλαγών | Φύση Συναλλαγής [3] | Είδος Χρηματικού μέσου | Παρατηρήσεις [4] |
|-------------------------|--|--------------------|--------------------------|----------------------|----------------------------|-----------------------|-------------------|------------------|-----------------|---------------------|------------------------|------------------|
| 19/08/2024 | EUROBANK ERGASIAS YΠHPPECIZQN KAI CΥMMETOXQN A.E. | B | BAZIZAIEIOY KQNCTANTINOC | Μέλος ΔΣ Εκτελεστικό | Συνδεδόμενο Νομικό Πρόσωπο | 13/08/2024 | ΠΑΡΑΓΩΓΩΝ ΧΑ | 430 | 86,430.00 | Π | Παράγωγο | 1 |
| 19/08/2024 | EUROBANK ERGASIAS YΠHPPECIZQN KAI CΥMMETOXQN A.E. | B | BAZIZAIEIOY KQNCTANTINOC | Μέλος ΔΣ Εκτελεστικό | Συνδεδόμενο Νομικό Πρόσωπο | 13/08/2024 | ΑΞΙΩΝ ΧΑ | 53,143 | 106,359.43 | A | Μετοχή | 1 |
| 19/08/2024 | EUROBANK ERGASIAS YΠHPPECIZQN KAI CΥMMETOXQN A.E. | B | BAZIZAIEIOY KQNCTANTINOC | Μέλος ΔΣ Εκτελεστικό | Συνδεδόμενο Νομικό Πρόσωπο | 13/08/2024 | ΑΞΙΩΝ ΧΑ | 85,819 | 172,423.05 | Π | Μετοχή | 1 |
| 19/08/2024 | EUROBANK ERGASIAS YΠHPPECIZQN KAI CΥMMETOXQN A.E. | B | BAZIZAIEIOY KQNCTANTINOC | Μέλος ΔΣ Εκτελεστικό | Συνδεδόμενο Νομικό Πρόσωπο | 13/08/2024 | ΑΞΙΩΝ ΧΑ | 85,819 | 172,354.13 | A | Μετοχή | 1 |
| 19/08/2024 | EUROBANK ERGASIAS YΠHPPECIZQN KAI CΥMMETOXQN A.E. | B | BAZIZAIEIOY KQNCTANTINOC | Μέλος ΔΣ Εκτελεστικό | Συνδεδόμενο Νομικό Πρόσωπο | 14/08/2024 | ΑΞΙΩΝ ΧΑ | 89,264 | 181,155.90 | A | Μετοχή | 1 |
| 19/08/2024 | EUROBANK ERGASIAS YΠHPPECIZQN KAI CΥMMETOXQN A.E. | B | BAZIZAIEIOY KQNCTANTINOC | Μέλος ΔΣ Εκτελεστικό | Συνδεδόμενο Νομικό Πρόσωπο | 14/08/2024 | ΑΞΙΩΝ ΧΑ | 20,000 | 40,621.25 | Π | Μετοχή | 1 |
| 19/08/2024 | EUROBANK ERGASIAS YΠHPPECIZQN KAI CΥMMETOXQN A.E. | B | BAZIZAIEIOY KQNCTANTINOC | Μέλος ΔΣ Εκτελεστικό | Συνδεδόμενο Νομικό Πρόσωπο | 14/08/2024 | ΑΞΙΩΝ ΧΑ | 6,685 | 13,550.87 | A | Μετοχή | 1 |
| 19/08/2024 | EUROBANK ERGASIAS YΠHPPECIZQN KAI CΥMMETOXQN A.E. | B | BAZIZAIEIOY KQNCTANTINOC | Μέλος ΔΣ Εκτελεστικό | Συνδεδόμενο Νομικό Πρόσωπο | 14/08/2024 | ΑΞΙΩΝ ΧΑ | 89,264 | 181,461.11 | Π | Μετοχή | 1 |
| 19/08/2024 | EUROBANK ERGASIAS YΠHPPECIZQN KAI CΥMMETOXQN A.E. | B | BAZIZAIEIOY KQNCTANTINOC | Μέλος ΔΣ Εκτελεστικό | Συνδεδόμενο Νομικό Πρόσωπο | 16/08/2024 | ΠΑΡΑΓΩΓΩΝ ΧΑ | 18 | 3,760.00 | A | Παράγωγο | 1 |
| 19/08/2024 | EUROBANK ERGASIAS YΠHPPECIZQN KAI CΥMMETOXQN A.E. | B | BAZIZAIEIOY KQNCTANTINOC | Μέλος ΔΣ Εκτελεστικό | Συνδεδόμενο Νομικό Πρόσωπο | 16/08/2024 | ΑΞΙΩΝ ΧΑ | 108,910 | 226,476.32 | Π | Μετοχή | 1 |
| 19/08/2024 | EUROBANK ERGASIAS YΠHPPECIZQN KAI CΥMMETOXQN A.E. | B | BAZIZAIEIOY KQNCTANTINOC | Μέλος ΔΣ Εκτελεστικό | Συνδεδόμενο Νομικό Πρόσωπο | 16/08/2024 | ΑΞΙΩΝ ΧΑ | 108,910 | 226,238.23 | A | Μετοχή | 1 |
| 19/08/2024 | EUROBANK ERGASIAS YΠHPPECIZQN KAI CΥMMETOXQN A.E. | B | BAZIZAIEIOY KQNCTANTINOC | Μέλος ΔΣ Εκτελεστικό | Συνδεδόμενο Νομικό Πρόσωπο | 16/08/2024 | ΑΞΙΩΝ ΧΑ | 36,594 | 76,018.45 | Π | Μετοχή | 1 |
| 19/08/2024 | EUROBANK ERGASIAS YΠHPPECIZQN KAI CΥMMETOXQN A.E. | B | BAZIZAIEIOY KQNCTANTINOC | Μέλος ΔΣ Εκτελεστικό | Συνδεδόμενο Νομικό Πρόσωπο | 16/08/2024 | ΑΞΙΩΝ ΧΑ | 26,685 | 54,864.97 | A | Μετοχή | 1 |
| 19/08/2024 | ΦΟΥΝΤΛΙΝΚ ΑΝΩΝΥΜΗ ΕΜΠΟΡΙΚΗ ΚΑΙ ΒΙΟΜΗΧΑΝΙΚΗ ΕΤΑΙΡΙΑ ΤΡΟΦΙΜΩΝ, ΑΝΤΙΠΡΟΣΩΠΕΙΩΝ ΚΑΙ ΔΙΑΝΟΜΩΝ | B | ΚΑΡΑΚΟΥΛΑΚΗΣ ΒΑΣΙΛΕΙΟΣ | Πρόεδρος ΔΣ | Συνδεδόμενο Νομικό Πρόσωπο | 16/08/2024 | ΕΝΑΛΛΑΚΤΙΚΗ ΑΓΟΡΑ | 5,000 | 1,978.38 | A | Μετοχή | 1 |

Σημειώσεις Γνωστοποιήσεων Συναλλαγών

Για περισσότερες πληροφορίες επί των γνωστοποιήσεων συναλλαγών επισκεφτείτε την ιστοσελίδα <http://athexgroup.gr/el/web/guest/companies-info-trade-notifications>

[1] - Η Ημερομηνία Υποβολής αφορά την Ημερομηνία που η Γνωστοποίηση παρελήφθη από το Χ.Α.

[2] - Λόγος Υποβολής: Α: Πρόσωπο που ασκεί Διευθυντικά καθήκοντα, Β: Πρόσωπο που έχει στενό δεσμό με πρόσωπο που ασκεί Διευθυντικά καθήκοντα.

[3] - Φύση Συναλλαγής: Α: Αγορά, Π: Πώληση.

[4] - Παρατηρήσεις: 1 - Λόγω Συμμετοχής σε ΑΜΚ, 2 - Λόγω Εξάσκησης Δικαιώματος Προαίρεσης αγοράς μετοχών που παρέχεται στο προσωπικό, 3 - Λόγω Δωρεάς, 4 - Λόγω Συγχώνευσης ή Διάσπασης κλπ, 5 - Λόγω Μετατροπής ή Ανταλλαγής Ομολογιών, 6 - Ανταλλαγή λόγω Προαιρετικής Δημόσιας Πρότασης.

| Υποκείμενη Αγορά | | | | Αγορά Παραγώγων | | | | | | | | | | | | | |
|----------------------------|------------|-------------|--------|---|----------|-----------|------------|----------|-------------|------------------|--------------------|-------------------------------|------------|-------------|---------|-------|-----------------|
| Ανωτ Τιμή | Κατωτ Τιμή | Τιμή κλεισ. | Μεταβ. | Μήνας Παράδοσης | Ανοιγμα | Ανωτ Τιμή | Κατωτ Τιμή | Τελ Τιμή | Τιμή κλεισ. | Τελευταία ζήτηση | Τελευταία προσφορά | Τιμή Εκκαθάρισης ¹ | Υψηλό ζωής | Χαμηλό ζωής | Πράξεις | Όγκος | Ανοικτές θέσεις |
| FTSE/X.A. Large Cap | | | | (Μονάδα Διαπραγμάτευσης: 1 Μονάδα Δείκτη x 2€, Χρηματικός Διακανονισμός) | | | | | | | | | | | | | |
| 3,506.75 | 3,482.62 | 3,491.23 | -0.04% | Σεπτέμβριος 2024 | 3,476.00 | 3,505.50 | 3,476.00 | 3,497.00 | 3,497.00 | --- | --- | --- | 3,600.75 | --- | 115 | 467 | 3,576 |
| | | | | Οκτώβριος 2024 | 3,482.00 | 3,509.75 | 3,482.00 | 3,500.00 | 3,500.00 | --- | --- | --- | 3,509.75 | --- | 24 | 145 | 21 |
| | | | | Νοέμβριος 2024 | --- | --- | --- | --- | 3,510.25 | --- | --- | --- | --- | --- | --- | --- | --- |
| | | | | Δεκέμβριος 2024 | --- | --- | --- | --- | 3,517.00 | --- | --- | --- | --- | --- | --- | --- | --- |
| | | | | Μάρτιος 2025 | --- | --- | --- | --- | 3,534.75 | --- | --- | --- | --- | --- | --- | --- | --- |
| | | | | Ιούνιος 2025 | --- | --- | --- | --- | 3,552.50 | --- | --- | --- | --- | --- | --- | --- | --- |
| FTSE/X.A. Τράπεζες | | | | (Μονάδα Διαπραγμάτευσης: 1 Μονάδα Δείκτη x 15€, Χρηματικός Διακανονισμός) | | | | | | | | | | | | | |
| 1,289.11 | 1,274.59 | 1,274.59 | -0.93% | Σεπτέμβριος 2024 | --- | --- | --- | --- | 1,260.50 | --- | --- | --- | 1,332.75 | --- | --- | --- | 1,254 |
| | | | | Δεκέμβριος 2024 | --- | --- | --- | --- | 1,295.50 | --- | --- | --- | --- | --- | --- | --- | --- |
| | | | | Μάρτιος 2025 | --- | --- | --- | --- | 1,302.00 | --- | --- | --- | --- | --- | --- | --- | --- |
| | | | | Ιούνιος 2025 | --- | --- | --- | --- | 1,308.50 | --- | --- | --- | --- | --- | --- | --- | --- |
| MSCI GREECE REBASED | | | | (Μονάδα Διαπραγμάτευσης: 1 Μονάδα Δείκτη x 2€, Χρηματικός Διακανονισμός) | | | | | | | | | | | | | |
| 5,525.72 | 5,486.95 | 5,495.18 | -0.27% | Σεπτέμβριος 2024 | --- | --- | --- | --- | 5,378.00 | --- | --- | --- | 5,516.00 | --- | --- | --- | 3 |
| | | | | Οκτώβριος 2024 | --- | --- | --- | --- | 5,430.25 | --- | --- | --- | 5,515.50 | --- | --- | --- | 10 |
| | | | | Νοέμβριος 2024 | --- | --- | --- | --- | 5,430.75 | --- | --- | --- | 5,516.00 | --- | --- | --- | 10 |
| | | | | Δεκέμβριος 2024 | --- | --- | --- | --- | 5,548.75 | --- | --- | --- | --- | --- | --- | --- | --- |
| | | | | Ιανουάριος 2025 | --- | --- | --- | --- | 5,557.25 | --- | --- | --- | --- | --- | --- | --- | --- |
| | | | | Φεβρουάριος 2025 | --- | --- | --- | --- | 5,568.00 | --- | --- | --- | --- | --- | --- | --- | --- |
| | | | | Μάρτιος 2025 | --- | --- | --- | --- | 5,576.50 | --- | --- | --- | --- | --- | --- | --- | --- |
| | | | | Ιούνιος 2025 | --- | --- | --- | --- | 5,604.50 | --- | --- | --- | --- | --- | --- | --- | --- |

Σημειώσεις Παραγώγων

Τις τιμές εκκαθάρισης και τις τελικές ανοικτές θέσεις μπορείτε να τις ανακτήσετε στο ακόλουθο path <http://www.helex.gr/el/web/guest/statistics-end-of-day-derivatives>

| Υποκείμενη Αγορά | | | | Αγορά Παραγώγων | | | | | | | | | | Ανοικτές θέσεις | | | |
|--|------------|-------------|--------|------------------|---------|-----------|------------|----------|-------------|------------------|--------------------|-------------------|------------|-----------------|---------|-------|-----------------|
| Ανωτ Τιμή | Κατωτ Τιμή | Τιμή κλεισ. | Μεταβ. | Μήνας Παράδοσης | Άνοιγμα | Ανωτ Τιμή | Κατωτ Τιμή | Τελ Τιμή | Τιμή κλεισ. | Τελευταία ζήτηση | Τελευταία προσφορά | Τιμή Εκκαθάρισης* | Υψηλό ζωής | Χαμηλό ζωής | Πράξεις | Όγκος | Ανοικτές θέσεις |
| (Μέγεθος Συμβολαίου: 100 Χρεόγραφα, Φυσική Παράδοση) | | | | | | | | | | | | | | | | | |
| ALPHA ΥΠΗΡΕΣΙΩΝ ΣΥΜΜ (ΚΟ) | | | | Σεπτέμβριος 2024 | 1.61 | 1.61 | 1.59 | 1.60 | 1.60 | --- | --- | --- | 1.79 | --- | 71 | 3,483 | 156,296 |
| 1.613 | 1.587 | 1.595 | -0.75% | Δεκέμβριος 2024 | --- | --- | --- | --- | 1.64 | --- | --- | --- | 1.73 | --- | --- | --- | 244 |
| | | | | Μάρτιος 2025 | --- | --- | --- | --- | 1.63 | --- | --- | --- | --- | --- | --- | --- | --- |
| | | | | Ιούνιος 2025 | --- | --- | --- | --- | 1.63 | --- | --- | --- | --- | --- | --- | --- | --- |
| (Μέγεθος Συμβολαίου: 100 Χρεόγραφα, Φυσική Παράδοση) | | | | | | | | | | | | | | | | | |
| AUTOHELLAS (ΚΟ) | | | | Σεπτέμβριος 2024 | --- | --- | --- | --- | 10.50 | --- | --- | --- | 12.13 | --- | --- | --- | 150 |
| 11.42 | 11 | 11.06 | 0.00% | Δεκέμβριος 2024 | --- | --- | --- | --- | 11.14 | --- | --- | --- | --- | --- | --- | --- | --- |
| | | | | Μάρτιος 2025 | --- | --- | --- | --- | 11.19 | --- | --- | --- | --- | --- | --- | --- | --- |
| | | | | Ιούνιος 2025 | --- | --- | --- | --- | 11.25 | --- | --- | --- | --- | --- | --- | --- | --- |
| (Μέγεθος Συμβολαίου: 100 Χρεόγραφα, Φυσική Παράδοση) | | | | | | | | | | | | | | | | | |
| CENERGY HOLDINGS (ΚΑ) | | | | Σεπτέμβριος 2024 | 9.78 | 9.88 | 9.78 | 9.88 | 9.88 | --- | --- | --- | 10.03 | --- | 3 | 3 | 3,652 |
| 9.88 | 9.75 | 9.8 | -0.10% | Δεκέμβριος 2024 | --- | --- | --- | --- | 9.88 | --- | --- | --- | --- | --- | --- | --- | --- |
| | | | | Μάρτιος 2025 | --- | --- | --- | --- | 9.93 | --- | --- | --- | --- | --- | --- | --- | --- |
| | | | | Ιούνιος 2025 | --- | --- | --- | --- | 9.98 | --- | --- | --- | --- | --- | --- | --- | --- |
| (Μέγεθος Συμβολαίου: 100 Χρεόγραφα, Φυσική Παράδοση) | | | | | | | | | | | | | | | | | |
| COCA-COLA HBC AG (ΚΟ) | | | | Σεπτέμβριος 2024 | 32.24 | 32.24 | 32.02 | 32.02 | 32.02 | --- | --- | --- | 33.61 | --- | 7 | 35 | 179 |
| 32.36 | 31.94 | 32.28 | 1.06% | Δεκέμβριος 2024 | --- | --- | --- | --- | 32.16 | --- | --- | --- | --- | --- | --- | --- | --- |
| | | | | Μάρτιος 2025 | --- | --- | --- | --- | 32.33 | --- | --- | --- | --- | --- | --- | --- | --- |
| | | | | Ιούνιος 2025 | --- | --- | --- | --- | 32.49 | --- | --- | --- | --- | --- | --- | --- | --- |
| (Μέγεθος Συμβολαίου: 100 Χρεόγραφα, Φυσική Παράδοση) | | | | | | | | | | | | | | | | | |
| EUROBANK HOLDINGS (ΚΟ) | | | | Σεπτέμβριος 2024 | 2.05 | 2.06 | 2.03 | 2.03 | 2.03 | --- | --- | --- | 2.19 | --- | 40 | 439 | 15,951 |
| 2.06 | 2.02 | 2.02 | -1.22% | Δεκέμβριος 2024 | --- | --- | --- | --- | 2.15 | --- | --- | --- | 2.28 | --- | --- | --- | 5 |
| | | | | Μάρτιος 2025 | --- | --- | --- | --- | 2.07 | --- | --- | --- | --- | --- | --- | --- | --- |
| | | | | Ιούνιος 2025 | --- | --- | --- | --- | 2.08 | --- | --- | --- | --- | --- | --- | --- | --- |
| (Μέγεθος Συμβολαίου: 100 Χρεόγραφα, Φυσική Παράδοση) | | | | | | | | | | | | | | | | | |
| FOURLIS ΣΥΜΜΕΤΟΧΩΝ (ΚΟ) | | | | Σεπτέμβριος 2024 | --- | --- | --- | --- | 3.82 | --- | --- | --- | 4.19 | --- | --- | --- | 1,137 |
| 3.84 | 3.775 | 3.795 | -0.13% | Δεκέμβριος 2024 | --- | --- | --- | --- | 3.83 | --- | --- | --- | --- | --- | --- | --- | --- |
| | | | | Μάρτιος 2025 | --- | --- | --- | --- | 3.85 | --- | --- | --- | --- | --- | --- | --- | --- |
| | | | | Ιούνιος 2025 | --- | --- | --- | --- | 3.87 | --- | --- | --- | --- | --- | --- | --- | --- |
| (Μέγεθος Συμβολαίου: 100 Χρεόγραφα, Φυσική Παράδοση) | | | | | | | | | | | | | | | | | |
| HELLENIQ ENERGY (ΚΟ) | | | | Σεπτέμβριος 2024 | 7.14 | 7.21 | 7.09 | 7.13 | 7.13 | --- | --- | --- | 8.40 | --- | 23 | 84 | 5,830 |
| 7.215 | 7.07 | 7.09 | 0.85% | Δεκέμβριος 2024 | --- | --- | --- | --- | 7.08 | --- | --- | --- | --- | --- | --- | --- | --- |
| | | | | Μάρτιος 2025 | --- | --- | --- | --- | 7.11 | --- | --- | --- | --- | --- | --- | --- | --- |
| | | | | Ιούνιος 2025 | --- | --- | --- | --- | 7.15 | --- | --- | --- | --- | --- | --- | --- | --- |
| (Μέγεθος Συμβολαίου: 100 Χρεόγραφα, Φυσική Παράδοση) | | | | | | | | | | | | | | | | | |

Σημειώσεις Παραγώγων

Τις τιμές εκκαθάρισης και τις τελικές ανοικτές θέσεις μπορείτε να τις ανακτήσετε στο ακόλουθο path <http://www.helex.gr/el/web/guest/statistics-end-of-day-derivatives>

| Υποκείμενη Αγορά | | | | Αγορά Παραγώγων | | | | | | | | | | Ανοικτές θέσεις | | | |
|--|------------|-------------|--------|------------------|---------|-----------|------------|----------|-------------|------------------|--------------------|-------------------|------------|-----------------|---------|-------|-----------------|
| Ανωτ Τιμή | Κατωτ Τιμή | Τιμή κλεισ. | Μεταβ. | Μήνας Παράδοσης | Άνοιγμα | Ανωτ Τιμή | Κατωτ Τιμή | Τελ Τιμή | Τιμή κλεισ. | Τελευταία ζήτηση | Τελευταία προσφορά | Τιμή Εκκαθάρισης* | Υψηλό ζωής | Χαμηλό ζωής | Πράξεις | Όγκος | Ανοικτές θέσεις |
| (Μέγεθος Συμβολαίου: 102 Χρεόγραφα, Φυσική Παράδοση) | | | | | | | | | | | | | | | | | |
| INTRACOM HOLDINGS (ΚΟ) | | | | Σεπτέμβριος 2024 | 3.24 | 3.24 | 3.22 | 3.23 | 3.23 | --- | --- | --- | 3.55 | 2.80 | 9 | 77 | 7,457 |
| 3.26 | 3.205 | 3.21 | -1.69% | Δεκέμβριος 2024 | --- | --- | --- | --- | 3.29 | --- | --- | --- | --- | --- | --- | --- | --- |
| | | | | Μάρτιος 2025 | --- | --- | --- | --- | 3.30 | --- | --- | --- | --- | --- | --- | --- | --- |
| | | | | Ιούνιος 2025 | --- | --- | --- | --- | 3.32 | --- | --- | --- | --- | --- | --- | --- | --- |
| (Μέγεθος Συμβολαίου: 100 Χρεόγραφα, Φυσική Παράδοση) | | | | | | | | | | | | | | | | | |
| INTRAKAT (ΚΟ) | | | | Σεπτέμβριος 2024 | 5.17 | 5.17 | 5.17 | 5.17 | 5.17 | --- | --- | --- | 5.24 | --- | 1 | 1 | 2,384 |
| 5.2 | 5.12 | 5.19 | -0.19% | Δεκέμβριος 2024 | --- | --- | --- | --- | 5.24 | --- | --- | --- | --- | --- | --- | --- | --- |
| | | | | Μάρτιος 2025 | --- | --- | --- | --- | 5.26 | --- | --- | --- | --- | --- | --- | --- | --- |
| | | | | Ιούνιος 2025 | --- | --- | --- | --- | 5.29 | --- | --- | --- | --- | --- | --- | --- | --- |
| (Μέγεθος Συμβολαίου: 100 Χρεόγραφα, Φυσική Παράδοση) | | | | | | | | | | | | | | | | | |
| JUMBO (ΚΟ) | | | | Σεπτέμβριος 2024 | 23.16 | 23.69 | 23.07 | 23.16 | 23.16 | --- | --- | --- | 26.97 | --- | 27 | 88 | 426 |
| 23.78 | 23.04 | 23.04 | -1.20% | Δεκέμβριος 2024 | --- | --- | --- | --- | 23.48 | --- | --- | --- | --- | --- | --- | --- | --- |
| | | | | Μάρτιος 2025 | --- | --- | --- | --- | 23.60 | --- | --- | --- | --- | --- | --- | --- | --- |
| | | | | Ιούνιος 2025 | --- | --- | --- | --- | 23.72 | --- | --- | --- | --- | --- | --- | --- | --- |
| (Μέγεθος Συμβολαίου: 100 Χρεόγραφα, Φυσική Παράδοση) | | | | | | | | | | | | | | | | | |
| LAMDA DEVELOPMENT(ΚΟ) | | | | Σεπτέμβριος 2024 | 7.12 | 7.12 | 7.12 | 7.12 | 7.12 | --- | --- | --- | 7.68 | --- | 1 | 5 | 6,009 |
| 7.11 | 7.02 | 7.05 | -0.84% | Δεκέμβριος 2024 | --- | --- | --- | --- | 7.16 | --- | --- | --- | --- | --- | --- | --- | --- |
| | | | | Μάρτιος 2025 | --- | --- | --- | --- | 7.20 | --- | --- | --- | --- | --- | --- | --- | --- |
| | | | | Ιούνιος 2025 | --- | --- | --- | --- | 7.23 | --- | --- | --- | --- | --- | --- | --- | --- |
| (Μέγεθος Συμβολαίου: 100 Χρεόγραφα, Φυσική Παράδοση) | | | | | | | | | | | | | | | | | |
| METLEN ENERGY & METALS (ΚΟ) | | | | Σεπτέμβριος 2024 | 34.47 | 34.81 | 34.47 | 34.54 | 34.54 | --- | --- | --- | 38.35 | --- | 16 | 52 | 4,244 |
| 34.74 | 34.36 | 34.5 | 0.00% | Δεκέμβριος 2024 | --- | --- | --- | --- | 35.01 | --- | --- | 36.20 | --- | --- | --- | 65 | |
| | | | | Μάρτιος 2025 | --- | --- | --- | --- | 34.92 | --- | --- | --- | --- | --- | --- | --- | --- |
| | | | | Ιούνιος 2025 | --- | --- | --- | --- | 35.09 | --- | --- | --- | --- | --- | --- | --- | --- |
| (Μέγεθος Συμβολαίου: 100 Χρεόγραφα, Φυσική Παράδοση) | | | | | | | | | | | | | | | | | |
| MIG (ΚΟ) | | | | Σεπτέμβριος 2024 | --- | --- | --- | --- | 3.54 | --- | --- | --- | 3.94 | --- | --- | --- | 88 |
| 3.56 | 3.5 | 3.56 | 0.85% | Δεκέμβριος 2024 | --- | --- | --- | --- | 3.55 | --- | --- | --- | --- | --- | --- | --- | --- |
| | | | | Μάρτιος 2025 | --- | --- | --- | --- | 3.57 | --- | --- | --- | --- | --- | --- | --- | --- |
| | | | | Ιούνιος 2025 | --- | --- | --- | --- | 3.59 | --- | --- | --- | --- | --- | --- | --- | --- |
| (Μέγεθος Συμβολαίου: 100 Χρεόγραφα, Φυσική Παράδοση) | | | | | | | | | | | | | | | | | |
| QUEST ΣΥΜΜΕΤΟΧΩΝ (ΚΟ) | | | | Σεπτέμβριος 2024 | --- | --- | --- | --- | 5.24 | --- | --- | --- | 5.38 | --- | --- | --- | 183 |
| 5.33 | 5.25 | 5.28 | 0.00% | Δεκέμβριος 2024 | --- | --- | --- | --- | 5.32 | --- | --- | --- | --- | --- | --- | --- | --- |
| | | | | Μάρτιος 2025 | --- | --- | --- | --- | 5.34 | --- | --- | --- | --- | --- | --- | --- | --- |
| | | | | Ιούνιος 2025 | --- | --- | --- | --- | 5.37 | --- | --- | --- | --- | --- | --- | --- | --- |

Σημειώσεις Παραγώγων

Τις τιμές εκκαθάρισης και τις τελικές ανοικτές θέσεις μπορείτε να τις ανακτήσετε στο ακόλουθο path <http://www.helex.gr/el/web/guest/statistics-end-of-day-derivatives>

| Υποκείμενη Αγορά | | | | Αγορά Παραγώγων | | | | | | | | | | | | | |
|--|------------|-------------|--------|------------------|---------|-----------|------------|----------|-------------|------------------|--------------------|-------------------|------------|-------------|---------|-------|-----------------|
| Ανωτ Τιμή | Κατωτ Τιμή | Τιμή κλεισ. | Μεταβ. | Μήνας Παράδοσης | Άνοιγμα | Ανωτ Τιμή | Κατωτ Τιμή | Τελ Τιμή | Τιμή κλεισ. | Τελευταία ζήτηση | Τελευταία προσφορά | Τιμή Εκκαθάρισης* | Υψηλό ζωής | Χαμηλό ζωής | Πράξεις | Όγκος | Ανοικτές θέσεις |
| (Μέγεθος Συμβολαίου: 100 Χρεόγραφα, Φυσική Παράδοση) | | | | | | | | | | | | | | | | | |
| ΤΙΤΑΝ CEMENT (ΚΑ) | | | | Σεπτέμβριος 2024 | 31.75 | 32.35 | 30.51 | 32.35 | 32.35 | --- | --- | --- | 33.00 | --- | 16 | 42 | 403 |
| 32.35 | 31.05 | 32.35 | 0.62% | Δεκέμβριος 2024 | --- | --- | --- | --- | 32.38 | --- | --- | --- | --- | --- | --- | --- | --- |
| | | | | Μάρτιος 2025 | --- | --- | --- | --- | 32.54 | --- | --- | --- | --- | --- | --- | --- | --- |
| | | | | Ιούνιος 2025 | --- | --- | --- | --- | 32.70 | --- | --- | --- | --- | --- | --- | --- | --- |
| (Μέγεθος Συμβολαίου: 100 Χρεόγραφα, Φυσική Παράδοση) | | | | | | | | | | | | | | | | | |
| ΒΙΟΗΑΛCO SA/NV (ΚΑ) | | | | Σεπτέμβριος 2024 | 5.64 | 5.71 | 5.64 | 5.71 | 5.71 | --- | --- | --- | 6.50 | --- | 9 | 19 | 4,256 |
| 5.7 | 5.58 | 5.7 | 1.79% | Δεκέμβριος 2024 | --- | --- | --- | --- | 5.64 | --- | --- | 6.10 | --- | --- | --- | --- | 125 |
| | | | | Μάρτιος 2025 | --- | --- | --- | --- | 5.67 | --- | --- | --- | --- | --- | --- | --- | --- |
| | | | | Ιούνιος 2025 | --- | --- | --- | --- | 5.70 | --- | --- | --- | --- | --- | --- | --- | --- |
| (Μέγεθος Συμβολαίου: 100 Χρεόγραφα, Φυσική Παράδοση) | | | | | | | | | | | | | | | | | |
| ΑΒΑΞ Α.Ε. (ΚΟ) | | | | Σεπτέμβριος 2024 | 1.47 | 1.47 | 1.47 | 1.47 | 1.47 | --- | --- | --- | 1.49 | --- | 1 | 2 | 734 |
| 1.408 | 1.386 | 1.392 | -0.43% | Δεκέμβριος 2024 | --- | --- | --- | --- | 1.41 | --- | --- | --- | --- | --- | --- | --- | --- |
| | | | | Μάρτιος 2025 | --- | --- | --- | --- | 1.41 | --- | --- | --- | --- | --- | --- | --- | --- |
| | | | | Ιούνιος 2025 | --- | --- | --- | --- | 1.42 | --- | --- | --- | --- | --- | --- | --- | --- |
| (Μέγεθος Συμβολαίου: 100 Χρεόγραφα, Φυσική Παράδοση) | | | | | | | | | | | | | | | | | |
| ΑΔΜΗΕ ΣΥΜΜΕΤΟΧΩΝ Α.Ε. (ΚΟ) | | | | Σεπτέμβριος 2024 | 2.06 | 2.06 | 2.06 | 2.06 | 2.06 | --- | --- | --- | 2.39 | --- | 2 | 7 | 21,990 |
| 2.13 | 2.1 | 2.11 | -0.71% | Δεκέμβριος 2024 | --- | --- | --- | --- | 2.14 | --- | --- | --- | --- | --- | --- | --- | --- |
| | | | | Μάρτιος 2025 | --- | --- | --- | --- | 2.15 | --- | --- | --- | --- | --- | --- | --- | --- |
| | | | | Ιούνιος 2025 | --- | --- | --- | --- | 2.16 | --- | --- | --- | --- | --- | --- | --- | --- |
| (Μέγεθος Συμβολαίου: 100 Χρεόγραφα, Φυσική Παράδοση) | | | | | | | | | | | | | | | | | |
| ΑΕΡΟΠΟΡΙΑ ΑΙΓΑΙΟΥ (ΚΟ) | | | | Σεπτέμβριος 2024 | 10.83 | 10.84 | 10.70 | 10.74 | 10.74 | --- | --- | --- | 12.49 | --- | 16 | 63 | 3,356 |
| 10.8 | 10.65 | 10.7 | 0.00% | Δεκέμβριος 2024 | --- | --- | --- | --- | 10.92 | --- | --- | 12.12 | --- | --- | --- | --- | 138 |
| | | | | Μάρτιος 2025 | --- | --- | --- | --- | 10.83 | --- | --- | --- | --- | --- | --- | --- | --- |
| | | | | Ιούνιος 2025 | --- | --- | --- | --- | 10.88 | --- | --- | --- | --- | --- | --- | --- | --- |
| (Μέγεθος Συμβολαίου: 100 Χρεόγραφα, Φυσική Παράδοση) | | | | | | | | | | | | | | | | | |
| ΓΕΚ ΤΕΡΝΑ (ΚΟ) | | | | Σεπτέμβριος 2024 | 17.60 | 17.64 | 17.51 | 17.62 | 17.62 | --- | --- | --- | 18.27 | --- | 31 | 124 | 11,963 |
| 17.62 | 17.5 | 17.5 | -0.11% | Δεκέμβριος 2024 | 17.35 | 17.35 | 17.35 | 17.35 | 17.35 | --- | --- | 17.74 | --- | 1 | 1 | 81 | |
| | | | | Μάρτιος 2025 | --- | --- | --- | --- | 17.73 | --- | --- | --- | --- | --- | --- | --- | --- |
| | | | | Ιούνιος 2025 | --- | --- | --- | --- | 17.82 | --- | --- | --- | --- | --- | --- | --- | --- |
| (Μέγεθος Συμβολαίου: 100 Χρεόγραφα, Φυσική Παράδοση) | | | | | | | | | | | | | | | | | |
| ΔΕΗ (ΚΟ) | | | | Σεπτέμβριος 2024 | 11.52 | 11.67 | 11.48 | 11.62 | 11.62 | --- | --- | --- | 11.90 | --- | 63 | 166 | 25,507 |
| 11.63 | 11.46 | 11.62 | 0.87% | Δεκέμβριος 2024 | --- | --- | --- | --- | 11.69 | --- | --- | 11.75 | --- | --- | --- | --- | 204 |
| | | | | Μάρτιος 2025 | --- | --- | --- | --- | 11.66 | --- | --- | --- | --- | --- | --- | --- | --- |
| | | | | Ιούνιος 2025 | --- | --- | --- | --- | 11.72 | --- | --- | --- | --- | --- | --- | --- | --- |

Σημειώσεις Παραγώγων

Τις τιμές εκκαθάρισης και τις τελικές ανοικτές θέσεις μπορείτε να τις ανακτήσετε στο ακόλουθο path <http://www.helex.gr/el/web/guest/statistics-end-of-day-derivatives>

| Υποκείμενη Αγορά | | | | Αγορά Παραγώγων | | | | | | | | | | Ανοικτές θέσεις | | | |
|--|------------|-------------|--------|------------------|---------|-----------|------------|----------|-------------|------------------|--------------------|-------------------|------------|-----------------|---------|-------|-----------------|
| Ανωτ Τιμή | Κατωτ Τιμή | Τιμή κλεισ. | Μεταβ. | Μήνας Παράδοσης | Άνοιγμα | Ανωτ Τιμή | Κατωτ Τιμή | Τελ Τιμή | Τιμή κλεισ. | Τελευταία ζήτηση | Τελευταία προσφορά | Τιμή Εκκαθάρισης* | Υψηλό ζωής | Χαμηλό ζωής | Πράξεις | Όγκος | Ανοικτές θέσεις |
| ΔΙΕΘΝΗΣ ΑΕΡΟΛΙΜΕΝΑΣ ΑΘΗΝΩΝ(ΚΟ) | | | | | | | | | | | | | | | | | |
| (Μέγεθος Συμβολαίου: 100 Χρεόγραφα, Φυσική Παράδοση) | | | | | | | | | | | | | | | | | |
| 7.484 | 7.41 | 7.468 | 1.03% | Σεπτέμβριος 2024 | 7.44 | 7.44 | 7.44 | 7.44 | 7.44 | --- | --- | --- | 8.41 | --- | 1 | 5 | 1,174 |
| | | | | Δεκέμβριος 2024 | --- | --- | --- | --- | 7.44 | --- | --- | --- | --- | --- | --- | --- | --- |
| | | | | Μάρτιος 2025 | --- | --- | --- | --- | 7.48 | --- | --- | --- | --- | --- | --- | --- | --- |
| | | | | Ιούνιος 2025 | --- | --- | --- | --- | 7.52 | --- | --- | --- | --- | --- | --- | --- | --- |
| ΕΘΝΙΚΗ ΤΡΑΠΕΖΑ (ΚΟ) | | | | | | | | | | | | | | | | | |
| (Μέγεθος Συμβολαίου: 100 Χρεόγραφα, Φυσική Παράδοση) | | | | | | | | | | | | | | | | | |
| 8.134 | 8.086 | 8.116 | 0.03% | Σεπτέμβριος 2024 | 8.14 | 8.15 | 8.09 | 8.14 | 8.14 | --- | --- | --- | 8.36 | --- | 61 | 450 | 13,443 |
| | | | | Δεκέμβριος 2024 | --- | --- | --- | --- | 8.18 | --- | --- | --- | 7.49 | --- | --- | --- | 53 |
| | | | | Μάρτιος 2025 | --- | --- | --- | --- | 8.21 | --- | --- | --- | --- | --- | --- | --- | --- |
| | | | | Ιούνιος 2025 | --- | --- | --- | --- | 8.25 | --- | --- | --- | --- | --- | --- | --- | --- |
| ΕΒΑΛΧΑΛΚΟΡ (ΚΟ) | | | | | | | | | | | | | | | | | |
| (Μέγεθος Συμβολαίου: 100 Χρεόγραφα, Φυσική Παράδοση) | | | | | | | | | | | | | | | | | |
| 1.8 | 1.778 | 1.79 | 0.45% | Σεπτέμβριος 2024 | 1.79 | 1.81 | 1.79 | 1.80 | 1.80 | --- | --- | --- | 2.04 | --- | 12 | 73 | 4,874 |
| | | | | Δεκέμβριος 2024 | --- | --- | --- | --- | 1.80 | --- | --- | --- | 1.91 | --- | --- | --- | 68 |
| | | | | Μάρτιος 2025 | --- | --- | --- | --- | 1.80 | --- | --- | --- | --- | --- | --- | --- | --- |
| | | | | Ιούνιος 2025 | --- | --- | --- | --- | 1.81 | --- | --- | --- | --- | --- | --- | --- | --- |
| ΕΛΛΑΚΤΩΡ (ΚΟ) | | | | | | | | | | | | | | | | | |
| (Μέγεθος Συμβολαίου: 124 Χρεόγραφα, Φυσική Παράδοση) | | | | | | | | | | | | | | | | | |
| 1.984 | 1.942 | 1.98 | 1.02% | Σεπτέμβριος 2024 | 1.98 | 2.00 | 1.95 | 1.99 | 1.99 | --- | --- | --- | 2.12 | 1.79 | 32 | 282 | 3,425 |
| | | | | Δεκέμβριος 2024 | --- | --- | --- | --- | 1.97 | --- | --- | --- | --- | --- | --- | --- | --- |
| | | | | Μάρτιος 2025 | --- | --- | --- | --- | 1.98 | --- | --- | --- | --- | --- | --- | --- | --- |
| | | | | Ιούνιος 2025 | --- | --- | --- | --- | 1.99 | --- | --- | --- | --- | --- | --- | --- | --- |
| ΕΛΛΗΝ. ΧΡΗΜΑΤΙΣΤΗΡΙΑ-Χ.Α. (ΚΟ) | | | | | | | | | | | | | | | | | |
| (Μέγεθος Συμβολαίου: 100 Χρεόγραφα, Φυσική Παράδοση) | | | | | | | | | | | | | | | | | |
| 4.7 | 4.65 | 4.665 | 0.00% | Σεπτέμβριος 2024 | 4.69 | 4.69 | 4.68 | 4.68 | 4.68 | --- | --- | --- | 5.25 | --- | 2 | 12 | 3,825 |
| | | | | Δεκέμβριος 2024 | --- | --- | --- | --- | 4.70 | --- | --- | --- | --- | --- | --- | --- | --- |
| | | | | Μάρτιος 2025 | --- | --- | --- | --- | 4.72 | --- | --- | --- | --- | --- | --- | --- | --- |
| | | | | Ιούνιος 2025 | --- | --- | --- | --- | 4.74 | --- | --- | --- | --- | --- | --- | --- | --- |
| ΕΥΔΑΠ (ΚΟ) | | | | | | | | | | | | | | | | | |
| (Μέγεθος Συμβολαίου: 100 Χρεόγραφα, Φυσική Παράδοση) | | | | | | | | | | | | | | | | | |
| 5.56 | 5.45 | 5.46 | -1.27% | Σεπτέμβριος 2024 | 5.49 | 5.49 | 5.49 | 5.49 | 5.49 | --- | --- | --- | 5.90 | --- | 1 | 5 | 4,259 |
| | | | | Δεκέμβριος 2024 | --- | --- | --- | --- | 5.57 | --- | --- | --- | --- | --- | --- | --- | --- |
| | | | | Μάρτιος 2025 | --- | --- | --- | --- | 5.60 | --- | --- | --- | --- | --- | --- | --- | --- |
| | | | | Ιούνιος 2025 | --- | --- | --- | --- | 5.62 | --- | --- | --- | --- | --- | --- | --- | --- |
| ΜΟΤΟΡ ΟΪΛ (ΚΟ) | | | | | | | | | | | | | | | | | |
| (Μέγεθος Συμβολαίου: 100 Χρεόγραφα, Φυσική Παράδοση) | | | | | | | | | | | | | | | | | |
| 21.52 | 21.22 | 21.48 | 1.32% | Σεπτέμβριος 2024 | 21.20 | 21.62 | 21.20 | 21.52 | 21.52 | --- | --- | --- | 26.50 | --- | 42 | 167 | 3,196 |
| | | | | Δεκέμβριος 2024 | --- | --- | --- | --- | 21.35 | --- | --- | --- | --- | --- | --- | --- | --- |
| | | | | Μάρτιος 2025 | --- | --- | --- | --- | 21.46 | --- | --- | --- | --- | --- | --- | --- | --- |
| | | | | Ιούνιος 2025 | --- | --- | --- | --- | 21.56 | --- | --- | --- | --- | --- | --- | --- | --- |

Σημειώσεις Παραγώγων

Τις τιμές εκκαθάρισης και τις τελικές ανοικτές θέσεις μπορείτε να τις ανακτήσετε στο ακόλουθο path <http://www.helex.gr/el/web/guest/statistics-end-of-day-derivatives>

| Υποκείμενη Αγορά | | | | Αγορά Παραγώγων | | | | | | | | | | Ανοικτές θέσεις | | | | |
|--|------------|-------------|--------|------------------|---------|-----------|------------|----------|-------------|------------------|--------------------|-------------------|------------|-----------------|---------|-------|-----------------|----|
| Ανωτ Τιμή | Κατωτ Τιμή | Τιμή κλεισ. | Μεταβ. | Μήνας Παράδοσης | Άνοιγμα | Ανωτ Τιμή | Κατωτ Τιμή | Τελ Τιμή | Τιμή κλεισ. | Τελευταία ζήτηση | Τελευταία προσφορά | Τιμή Εκκαθάρισης* | Υψηλό ζωής | Χαμηλό ζωής | Πράξεις | Όγκος | Ανοικτές θέσεις | |
| (Μέγεθος Συμβολαίου: 100 Χρεόγραφα, Φυσική Παράδοση) | | | | | | | | | | | | | | | | | | |
| ΟΛΠ (ΚΟ) | | | | Σεπτέμβριος 2024 | --- | --- | --- | --- | 24.34 | --- | --- | --- | 26.47 | --- | --- | --- | --- | 75 |
| 26 | 25.65 | 25.65 | -1.72% | Δεκέμβριος 2024 | --- | --- | --- | --- | 26.28 | --- | --- | --- | --- | --- | --- | --- | --- | |
| | | | | Μάρτιος 2025 | --- | --- | --- | --- | 26.41 | --- | --- | --- | --- | --- | --- | --- | --- | |
| | | | | Ιούνιος 2025 | --- | --- | --- | --- | 26.55 | --- | --- | --- | --- | --- | --- | --- | --- | |
| (Μέγεθος Συμβολαίου: 102 Χρεόγραφα, Φυσική Παράδοση) | | | | | | | | | | | | | | | | | | |
| ΟΠΑΠ (ΚΟ) | | | | Σεπτέμβριος 2024 | 16.29 | 16.29 | 16.05 | 16.05 | 16.05 | --- | --- | --- | 16.29 | 14.60 | 4 | 21 | 1,335 | |
| 16.1 | 15.95 | 16.09 | -0.06% | Δεκέμβριος 2024 | --- | --- | --- | --- | 16.42 | --- | --- | --- | 15.30 | --- | --- | --- | 20 | |
| | | | | Μάρτιος 2025 | --- | --- | --- | --- | 16.29 | --- | --- | --- | --- | --- | --- | --- | --- | |
| | | | | Ιούνιος 2025 | --- | --- | --- | --- | 16.38 | --- | --- | --- | --- | --- | --- | --- | --- | |
| (Μέγεθος Συμβολαίου: 100 Χρεόγραφα, Φυσική Παράδοση) | | | | | | | | | | | | | | | | | | |
| ΟΤΕ (ΚΟ) | | | | Σεπτέμβριος 2024 | 14.90 | 15.24 | 14.90 | 15.20 | 15.20 | --- | --- | --- | 15.32 | --- | 41 | 145 | 3,335 | |
| 15.2 | 14.8 | 15.2 | 2.22% | Δεκέμβριος 2024 | --- | --- | --- | --- | 14.97 | --- | --- | --- | --- | --- | --- | --- | --- | |
| | | | | Μάρτιος 2025 | --- | --- | --- | --- | 15.05 | --- | --- | --- | --- | --- | --- | --- | --- | |
| | | | | Ιούνιος 2025 | --- | --- | --- | --- | 15.12 | --- | --- | --- | --- | --- | --- | --- | --- | |
| (Μέγεθος Συμβολαίου: 100 Χρεόγραφα, Φυσική Παράδοση) | | | | | | | | | | | | | | | | | | |
| ΠΕΙΡΑΙΩΣ FINANCIAL HOLD (ΚΟ) | | | | Σεπτέμβριος 2024 | 3.99 | 3.99 | 3.92 | 3.93 | 3.93 | --- | --- | --- | 4.05 | --- | 127 | 2,327 | 55,878 | |
| 3.983 | 3.916 | 3.917 | -1.73% | Δεκέμβριος 2024 | --- | --- | --- | --- | 4.02 | --- | --- | --- | 4.04 | --- | --- | --- | 1 | |
| | | | | Μάρτιος 2025 | --- | --- | --- | --- | 4.03 | --- | --- | --- | --- | --- | --- | --- | --- | |
| | | | | Ιούνιος 2025 | --- | --- | --- | --- | 4.05 | --- | --- | --- | --- | --- | --- | --- | --- | |
| (Μέγεθος Συμβολαίου: 100 Χρεόγραφα, Φυσική Παράδοση) | | | | | | | | | | | | | | | | | | |
| ΤΕΡΝΑ ΕΝΕΡΓΕΙΑΚΗ (ΚΟ) | | | | Σεπτέμβριος 2024 | 19.24 | 19.26 | 19.24 | 19.26 | 19.26 | --- | --- | --- | 19.55 | --- | 2 | 10 | 20,821 | |
| 19.18 | 19.15 | 19.18 | 0.16% | Δεκέμβριος 2024 | --- | --- | --- | --- | 19.28 | --- | --- | --- | --- | --- | --- | --- | --- | |
| | | | | Μάρτιος 2025 | --- | --- | --- | --- | 19.38 | --- | --- | --- | --- | --- | --- | --- | --- | |
| | | | | Ιούνιος 2025 | --- | --- | --- | --- | 19.48 | --- | --- | --- | --- | --- | --- | --- | --- | |
| (Μέγεθος Συμβολαίου: 100 Χρεόγραφα, Φυσική Παράδοση) | | | | | | | | | | | | | | | | | | |
| ΤΡΑΠΕΖΑ ΟΡΤΙΜΑ BANK (ΚΟ) | | | | Σεπτέμβριος 2024 | --- | --- | --- | --- | 12.45 | --- | --- | --- | 13.13 | --- | --- | --- | 58 | |
| 12.3 | 11.98 | 11.98 | -3.23% | Δεκέμβριος 2024 | --- | --- | --- | --- | 12.47 | --- | --- | --- | --- | --- | --- | --- | --- | |
| | | | | Μάρτιος 2025 | --- | --- | --- | --- | 12.53 | --- | --- | --- | --- | --- | --- | --- | --- | |
| | | | | Ιούνιος 2025 | --- | --- | --- | --- | 12.59 | --- | --- | --- | --- | --- | --- | --- | --- | |

Σημειώσεις Παραγώγων

Τις τιμές εκκαθάρισης και τις τελικές ανοικτές θέσεις μπορείτε να τις ανακτήσετε στο ακόλουθο path <http://www.helex.gr/el/web/guest/statistics-end-of-day-derivatives>

FTSE/X.A. Large Cap

(Μονάδα Διαπραγμάτευσης: 1 Μονάδα Δείκτη x 2€ - Τρόπος Εξάσκησης: Ευρωπαϊκός, Χρηματικός Διακανονισμός)

| Τιμή Εξάσκησης | Δικαιώματα Αγοράς | | | | | | | | | | | | | | Δικαιώματα Πώλησης | | | | | | | | | | | | | | | | | | |
|------------------|-------------------|------------|-------------|-----------|-------------|-------|-----------------|----------------|------------|-------------|-----------|-------------|-------|-----------------|--------------------|-----------------|------------------|------------|-------------|-----------|-------------|-------|-----------------|----------------|------------|-------------|-----------|-------------|-------|-----------------|--------------|-----------------|----------------|
| | Σεπτέμβριος 2024 | | | | | | | Οκτώβριος 2024 | | | | | | | Λοιποί Μήνες | | Σεπτέμβριος 2024 | | | | | | | Οκτώβριος 2024 | | | | | | | Λοιποί Μήνες | | Τιμή Εξάσκησης |
| | Ανοιγμα | Ανιγ. Τιμή | Καπιτ. Τιμή | Τελ. Τιμή | Τιμή κλεισ. | Όγκος | Ανοικτές θέσεις | Ανοιγμα | Ανιγ. Τιμή | Καπιτ. Τιμή | Τελ. Τιμή | Τιμή κλεισ. | Όγκος | Ανοικτές θέσεις | Όγκος | Ανοικτές θέσεις | Ανοιγμα | Ανιγ. Τιμή | Καπιτ. Τιμή | Τελ. Τιμή | Τιμή κλεισ. | Όγκος | Ανοικτές θέσεις | Ανοιγμα | Ανιγ. Τιμή | Καπιτ. Τιμή | Τελ. Τιμή | Τιμή κλεισ. | Όγκος | Ανοικτές θέσεις | Όγκος | Ανοικτές θέσεις | |
| 2,450 | 0.00 | 0.00 | 0.00 | - | 1,038.00 | - | - | - | - | - | - | - | - | - | - | - | 0.00 | 0.00 | 0.00 | - | 0.01 | - | - | - | - | - | - | - | - | - | - | 2,450 | |
| 2,500 | 0.00 | 0.00 | 0.00 | - | 988.00 | - | - | - | - | - | - | - | - | - | - | - | 0.00 | 0.00 | 0.00 | - | 0.01 | - | - | - | - | - | - | - | - | - | - | 2,500 | |
| 2,550 | 0.00 | 0.00 | 0.00 | - | 938.00 | - | - | - | - | - | - | - | - | - | - | - | 0.00 | 0.00 | 0.00 | - | 0.01 | - | - | - | - | - | - | - | - | - | - | 2,550 | |
| 2,600 | 0.00 | 0.00 | 0.00 | - | 889.00 | - | - | - | - | - | - | - | - | - | - | - | 0.00 | 0.00 | 0.00 | - | 0.01 | - | - | - | - | - | - | - | - | - | - | 2,600 | |
| 2,650 | 0.00 | 0.00 | 0.00 | - | 839.00 | - | - | - | - | - | - | - | - | - | - | - | 0.00 | 0.00 | 0.00 | - | 0.01 | - | - | - | - | - | - | - | - | - | - | 2,650 | |
| 2,700 | 0.00 | 0.00 | 0.00 | - | 789.00 | - | - | - | - | - | - | - | - | - | - | - | 0.00 | 0.00 | 0.00 | - | 0.02 | - | - | - | - | - | - | - | - | - | - | 2,700 | |
| 2,750 | 0.00 | 0.00 | 0.00 | - | 739.00 | - | - | - | - | - | - | - | - | - | - | - | 0.00 | 0.00 | 0.00 | - | 0.01 | - | - | - | - | - | - | - | - | - | - | 2,750 | |
| 2,800 | 0.00 | 0.00 | 0.00 | - | 689.00 | - | - | - | - | - | - | - | - | - | - | - | 0.00 | 0.00 | 0.00 | - | 0.03 | - | - | - | - | - | - | - | - | - | - | 2,800 | |
| 2,850 | 0.00 | 0.00 | 0.00 | - | 639.00 | - | - | - | - | - | - | - | - | - | - | - | 0.00 | 0.00 | 0.00 | - | 0.08 | - | - | - | - | - | - | - | - | - | - | 2,850 | |
| 2,900 | 0.00 | 0.00 | 0.00 | - | 589.00 | - | - | - | - | - | - | - | - | - | - | - | 0.00 | 0.00 | 0.00 | - | 0.19 | - | - | - | - | - | - | - | - | - | - | 2,900 | |
| 2,950 | 0.00 | 0.00 | 0.00 | - | 540.00 | - | - | - | - | - | - | - | - | - | - | - | 0.00 | 0.00 | 0.00 | - | 0.44 | - | - | - | - | - | - | - | - | - | - | 2,950 | |
| 3,000 | 0.00 | 0.00 | 0.00 | - | 490.00 | - | - | 0.00 | 0.00 | 0.00 | - | 499.00 | - | - | - | 0.00 | 0.00 | 0.00 | - | 0.93 | - | - | 0.00 | 0.00 | 0.00 | - | 8.00 | - | - | - | 3,000 | | |
| 3,050 | 0.00 | 0.00 | 0.00 | - | 441.00 | - | - | 0.00 | 0.00 | 0.00 | - | 453.00 | - | - | - | 0.00 | 0.00 | 0.00 | - | 1.90 | - | - | 0.00 | 0.00 | 0.00 | - | 11.75 | - | - | - | 3,050 | | |
| 3,100 | 0.00 | 0.00 | 0.00 | - | 393.00 | - | - | 0.00 | 0.00 | 0.00 | - | 408.00 | - | - | - | 0.00 | 0.00 | 0.00 | - | 3.50 | - | - | 0.00 | 0.00 | 0.00 | - | 17.00 | - | - | - | 3,100 | | |
| 3,150 | 0.00 | 0.00 | 0.00 | - | 346.00 | - | - | 0.00 | 0.00 | 0.00 | - | 365.00 | - | - | - | 0.00 | 0.00 | 0.00 | - | 6.20 | - | - | 0.00 | 0.00 | 0.00 | - | 24.00 | - | - | - | 3,150 | | |
| 3,200 | 0.00 | 0.00 | 0.00 | - | 300.00 | - | - | 0.00 | 0.00 | 0.00 | - | 324.00 | - | - | - | 0.00 | 0.00 | 0.00 | - | 10.50 | - | - | 0.00 | 0.00 | 0.00 | - | 32.75 | - | - | - | 3,200 | | |
| 3,250 | 0.00 | 0.00 | 0.00 | - | 257.00 | - | - | 0.00 | 0.00 | 0.00 | - | 285.00 | - | - | - | 0.00 | 0.00 | 0.00 | - | 16.75 | - | - | 0.00 | 0.00 | 0.00 | - | 43.75 | - | - | - | 3,250 | | |
| 3,300 | 0.00 | 0.00 | 0.00 | - | 216.00 | - | 20 | 0.00 | 0.00 | 0.00 | - | 249.00 | - | - | - | 0.00 | 0.00 | 0.00 | - | 26.00 | - | 16 | 0.00 | 0.00 | 0.00 | - | 57.50 | - | - | - | 3,300 | | |
| 3,350 | 0.00 | 0.00 | 0.00 | - | 178.00 | - | - | 0.00 | 0.00 | 0.00 | - | 215.00 | - | - | - | 0.00 | 0.00 | 0.00 | - | 38.25 | - | - | 0.00 | 0.00 | 0.00 | - | 73.50 | - | - | - | 3,350 | | |
| 3,400 | 0.00 | 0.00 | 0.00 | - | 144.00 | - | 20 | 0.00 | 0.00 | 0.00 | - | 185.00 | - | - | - | 0.00 | 0.00 | 0.00 | - | 54.50 | - | - | 0.00 | 0.00 | 0.00 | - | 92.50 | - | - | - | 3,400 | | |
| 3,450 | 0.00 | 0.00 | 0.00 | - | 115.00 | - | 61 | 0.00 | 0.00 | 0.00 | - | 157.00 | - | - | - | 0.00 | 0.00 | 0.00 | - | 74.50 | - | 40 | 94.50 | 94.50 | 94.50 | 94.50 | 94.50 | 20 | - | - | 3,450 | | |
| 3,500 | 0.00 | 0.00 | 0.00 | - | 89.00 | - | 21 | 0.00 | 0.00 | 0.00 | - | 132.00 | - | - | - | 0.00 | 0.00 | 0.00 | - | 98.50 | - | 80 | 0.00 | 0.00 | 0.00 | - | 139.00 | - | - | - | 3,500 | | |
| 3,550 | 0.00 | 0.00 | 0.00 | - | 67.50 | - | 50 | 0.00 | 0.00 | 0.00 | - | 110.00 | - | - | - | 0.00 | 0.00 | 0.00 | - | 127.00 | - | 80 | 143.00 | 143.00 | 139.00 | 139.00 | 139.00 | 60 | - | - | 3,550 | | |
| 3,600 | 43.00 | 43.00 | 43.00 | 43.00 | 43.00 | 20 | 20 | 0.00 | 0.00 | 0.00 | - | 90.50 | - | - | - | 0.00 | 43.00 | 0.00 | - | 160.00 | - | - | 0.00 | 0.00 | 0.00 | - | 198.00 | - | - | - | 3,600 | | |
| 3,650 | 40.00 | 40.00 | 40.00 | 40.00 | 40.00 | 1 | 20 | 0.00 | 0.00 | 0.00 | - | 74.00 | - | - | - | 0.00 | 40.00 | 0.00 | - | 196.00 | - | - | 0.00 | 0.00 | 0.00 | - | 231.00 | - | - | - | 3,650 | | |
| 3,700 | 0.00 | 0.00 | 0.00 | - | 25.75 | - | - | 0.00 | 0.00 | 0.00 | - | 59.50 | - | - | - | 0.00 | 0.00 | 0.00 | - | 235.00 | - | - | 0.00 | 0.00 | 0.00 | - | 266.00 | - | - | - | 3,700 | | |
| 3,750 | 0.00 | 0.00 | 0.00 | - | 17.75 | - | - | 0.00 | 0.00 | 0.00 | - | 47.75 | - | - | - | 0.00 | 0.00 | 0.00 | - | 277.00 | - | - | 0.00 | 0.00 | 0.00 | - | 304.00 | - | - | - | 3,750 | | |
| 3,800 | 0.00 | 0.00 | 0.00 | - | 12.00 | - | - | 0.00 | 0.00 | 0.00 | - | 37.75 | - | - | - | 0.00 | 0.00 | 0.00 | - | 321.00 | - | - | 0.00 | 0.00 | 0.00 | - | 344.00 | - | - | - | 3,800 | | |
| 3,850 | 0.00 | 0.00 | 0.00 | - | 8.00 | - | - | 0.00 | 0.00 | 0.00 | - | 29.75 | - | - | - | 0.00 | 0.00 | 0.00 | - | 367.00 | - | - | 0.00 | 0.00 | 0.00 | - | 386.00 | - | - | - | 3,850 | | |
| 3,900 | 0.00 | 0.00 | 0.00 | - | 5.20 | - | - | 0.00 | 0.00 | 0.00 | - | 23.00 | - | - | - | 0.00 | 0.00 | 0.00 | - | 414.00 | - | - | 0.00 | 0.00 | 0.00 | - | 429.00 | - | - | - | 3,900 | | |
| Σύνολα: | | | | | | 21 | 212 | | | | | | 0 | 0 | 0 | 0 | | | | 0 | 216 | | | | | 80 | 0 | 0 | 0 | | | | |
| Αριθμός Πράξεων: | | | | | | 2 | | | | | | | 0 | 0 | | | | | | 0 | | | | | | 4 | | 0 | | | | | |

ALPHA ΥΠΗΡΕΣΙΩΝ ΣΥΜΜ (ΚΟ)

(Μέγεθος Συμβολαίου: 100 Χρέογραφα, Τρόπος Εξάσκησης: Αμερικάνικος, Φυσική Παράδοση)

| Τιμή Εξάσκησης | Δικαιώματα Αγοράς | | | | | | | | | | | | | | Δικαιώματα Πώλησης | | | | | | | | | | | | | | | | | |
|-------------------------|-------------------|-----------|-----------|----------|-------------|-------|----------------|-----------|-----------|----------|-------------|-------|-----------------|-------|--------------------|---------|-----------|-----------|----------|-------------|----------------|-----------------|---------|-----------|-----------|----------|--------------|-------|----------------|-----------------|-------|-----------------|
| | Σεπτέμβριος 2024 | | | | | | Οκτώβριος 2024 | | | | | | Λοιποί Μήνες | | Σεπτέμβριος 2024 | | | | | | Οκτώβριος 2024 | | | | | | Λοιποί Μήνες | | Τιμή Εξάσκησης | | | |
| | Άνοιγμα | Ανιτ Τιμή | Κατω Τιμή | Τελ Τιμή | Τιμή κλεισ. | Όγκος | Άνοιγμα | Ανιτ Τιμή | Κατω Τιμή | Τελ Τιμή | Τιμή κλεισ. | Όγκος | Άνοιγτες θέσεις | Όγκος | Άνοιγτες θέσεις | Άνοιγμα | Ανιτ Τιμή | Κατω Τιμή | Τελ Τιμή | Τιμή κλεισ. | Όγκος | Άνοιγτες θέσεις | Άνοιγμα | Ανιτ Τιμή | Κατω Τιμή | Τελ Τιμή | Τιμή κλεισ. | Όγκος | | Άνοιγτες θέσεις | Όγκος | Άνοιγτες θέσεις |
| 0.850 | 0.000 | 0.000 | 0.000 | 0.762 | - | - | | | | | | | | | | 0.000 | 0.000 | 0.000 | 0.001 | - | - | | | | | | | | | | | |
| 0.900 | 0.000 | 0.000 | 0.000 | 0.712 | - | - | | | | | | | | | | 0.000 | 0.000 | 0.000 | 0.002 | - | - | | | | | | | | | | | 0.009 |
| 0.950 | 0.000 | 0.000 | 0.000 | 0.662 | - | - | | | | | | | | | | 0.000 | 0.000 | 0.000 | 0.001 | - | - | | | | | | | | | | | 0.010 |
| 1.000 | 0.000 | 0.000 | 0.000 | 0.612 | - | - | 0.000 | 0.000 | 0.000 | 0.001 | - | - | | | | 0.000 | 0.000 | 0.000 | 0.001 | - | - | 0.000 | 0.000 | 0.000 | 0.001 | - | - | | | | | 0.010 |
| 1.100 | 0.000 | 0.000 | 0.000 | 0.512 | - | - | 0.000 | 0.000 | 0.000 | 0.001 | - | - | | | | 0.000 | 0.000 | 0.000 | 0.001 | - | - | 0.000 | 0.000 | 0.000 | 0.001 | - | - | | | | | 0.011 |
| 1.200 | 0.000 | 0.000 | 0.000 | 0.413 | - | - | 0.000 | 0.000 | 0.000 | 0.001 | - | - | | | | 0.000 | 0.000 | 0.000 | 0.001 | - | - | 0.000 | 0.000 | 0.000 | 0.001 | - | - | | | | | 0.012 |
| 1.300 | 0.000 | 0.000 | 0.000 | 0.314 | - | - | 0.000 | 0.000 | 0.000 | 0.001 | - | - | | | | 0.000 | 0.000 | 0.000 | 0.002 | - | - | 0.000 | 0.000 | 0.000 | 0.001 | - | - | | | | | 0.013 |
| 1.400 | 0.000 | 0.000 | 0.000 | 0.221 | - | - | 0.000 | 0.000 | 0.000 | 0.001 | - | - | | | | 0.000 | 0.000 | 0.000 | 0.008 | - | - | 0.000 | 0.000 | 0.000 | 0.001 | - | - | | | | | 0.014 |
| 1.500 | 0.000 | 0.000 | 0.000 | 0.140 | - | - | 0.000 | 0.000 | 0.000 | 0.001 | - | - | | | | 0.000 | 0.000 | 0.000 | 0.027 | - | - | 0.000 | 0.000 | 0.000 | 0.001 | - | - | | | | | 0.015 |
| 1.600 | 0.000 | 0.000 | 0.000 | 0.078 | - | - | 0.000 | 0.000 | 0.000 | 0.001 | - | - | | | | 0.000 | 0.000 | 0.000 | 0.065 | - | - | 0.000 | 0.000 | 0.000 | 0.001 | - | - | | | | | 0.016 |
| 1.700 | 0.000 | 0.000 | 0.000 | 0.038 | - | - | 0.000 | 0.000 | 0.000 | 0.001 | - | - | | | | 0.000 | 0.000 | 0.000 | 0.126 | - | - | 0.000 | 0.000 | 0.000 | 0.001 | - | - | | | | | 0.017 |
| 1.800 | 0.000 | 0.000 | 0.000 | 0.017 | - | - | 0.000 | 0.000 | 0.000 | 0.001 | - | - | | | | 0.000 | 0.000 | 0.000 | 0.204 | - | - | 0.000 | 0.000 | 0.000 | 0.001 | - | - | | | | | 0.018 |
| 1.900 | 0.000 | 0.000 | 0.000 | 0.006 | - | - | 0.000 | 0.000 | 0.000 | 0.001 | - | - | | | | 0.000 | 0.000 | 0.000 | 0.294 | - | - | 0.000 | 0.000 | 0.000 | 0.001 | - | - | | | | | 0.019 |
| 2.000 | 0.000 | 0.000 | 0.000 | 0.002 | - | - | 0.000 | 0.000 | 0.000 | 0.001 | - | - | | | | 0.000 | 0.000 | 0.000 | 0.390 | - | - | 0.000 | 0.000 | 0.000 | 0.001 | - | - | | | | | 0.020 |
| 2.200 | 0.000 | 0.000 | 0.000 | 0.001 | - | - | 0.000 | 0.000 | 0.000 | 0.001 | - | - | | | | 0.000 | 0.000 | 0.000 | 0.590 | - | - | 0.000 | 0.000 | 0.000 | 0.001 | - | - | | | | | 0.022 |
| 2.400 | 0.000 | 0.000 | 0.000 | 0.001 | - | - | 0.000 | 0.000 | 0.000 | 0.001 | - | - | | | | 0.000 | 0.000 | 0.000 | 0.790 | - | - | 0.000 | 0.000 | 0.000 | 0.001 | - | - | | | | | 0.024 |
| 2.600 | 0.000 | 0.000 | 0.000 | 0.001 | - | - | | | | | - | - | | | | 0.000 | 0.000 | 0.000 | 0.990 | - | - | | | | | - | - | | | | | 0.026 |
| Σύνολα: | | | | | 0 | 0 | | | | | 0 | 0 | 0 | 0 | | | | | | 0 | 0 | | | | | | | 0 | 0 | 0 | 0 | |
| Αριθμός Πράξεων: | | | | | 0 | | | | | | 0 | | 0 | | | | | | | 0.00 | | | | | | | 0 | | 0 | | | |

ΔΕΗ (ΚΟ)

(Μέγεθος Συμβολαίου: 100 Χρέογραφα, Τρόπος Εξάσκησης: Αμερικάνικος, Φυσική Παράδοση)

| Τιμή Εξάσκησης | Δικαιώματα Αγοράς | | | | | | | | | | | | | | Δικαιώματα Πώλησης | | | | | | | | | | | | | | | | |
|-------------------------|-------------------|-------------|-------------|-----------|-------------|-------|----------------|-------------|-------------|-----------|-------------|-------|---------------|-------|--------------------|-------------|-------------|-----------|-------------|-------|----------------|-------|---------|-------------|-------------|-----------|--------------|-------|----------------|---------------|-------|
| | Σεπτέμβριος 2024 | | | | | | Οκτώβριος 2024 | | | | | | Λοιποί Μήνες | | Σεπτέμβριος 2024 | | | | | | Οκτώβριος 2024 | | | | | | Λοιποί Μήνες | | Τιμή Εξάσκησης | | |
| | Άνοιγμα | Ανιγν. Τιμή | Καπιτ. Τιμή | Τελ. Τιμή | Τιμή κλεισ. | Όγκος | Άνοιγμα | Ανιγν. Τιμή | Καπιτ. Τιμή | Τελ. Τιμή | Τιμή κλεισ. | Όγκος | Άνοιγ. θέσεις | Όγκος | Άνοιγμα | Ανιγν. Τιμή | Καπιτ. Τιμή | Τελ. Τιμή | Τιμή κλεισ. | Όγκος | Άνοιγ. θέσεις | Όγκος | Άνοιγμα | Ανιγν. Τιμή | Καπιτ. Τιμή | Τελ. Τιμή | Τιμή κλεισ. | Όγκος | | Άνοιγ. θέσεις | Όγκος |
| 6.800 | 0.000 | 0.000 | 0.000 | 4.73 | - | - | | | | | | | | | 0.000 | 0.000 | 0.000 | 0.001 | - | - | | | | | | | | | | | |
| 7.200 | 0.000 | 0.000 | 0.000 | 4.33 | - | - | | | | | | | | | 0.000 | 0.000 | 0.000 | 0.001 | - | - | | | | | | | | | | | 0.072 |
| 7.600 | 0.000 | 0.000 | 0.000 | 3.93 | - | - | | | | | | | | | 0.000 | 0.000 | 0.000 | 0.001 | - | - | | | | | | | | | | | 0.076 |
| 8.000 | 0.000 | 0.000 | 0.000 | 3.54 | - | - | 0.000 | 0.000 | 0.000 | | 3.55 | - | - | | 0.000 | 0.000 | 0.000 | 0.001 | - | - | 0.000 | 0.000 | 0.000 | 0.000 | 0.000 | 0.002 | - | - | | | 0.080 |
| 8.400 | 0.000 | 0.000 | 0.000 | 3.14 | - | - | 0.000 | 0.000 | 0.000 | | 3.16 | - | - | | 0.000 | 0.000 | 0.000 | 0.001 | - | - | 0.000 | 0.000 | 0.000 | 0.000 | 0.007 | - | - | | | 0.084 | |
| 8.800 | 0.000 | 0.000 | 0.000 | 2.74 | - | - | 0.000 | 0.000 | 0.000 | | 2.77 | - | - | | 0.000 | 0.000 | 0.000 | 0.001 | - | - | 0.000 | 0.000 | 0.000 | 0.000 | 0.017 | - | - | | | 0.088 | |
| 9.200 | 0.000 | 0.000 | 0.000 | 2.34 | - | - | 0.000 | 0.000 | 0.000 | | 2.39 | - | - | | 0.000 | 0.000 | 0.000 | 0.002 | - | - | 0.000 | 0.000 | 0.000 | 0.000 | 0.037 | - | - | | | 0.092 | |
| 9.600 | 0.000 | 0.000 | 0.000 | 1.95 | - | - | 0.000 | 0.000 | 0.000 | | 2.03 | - | - | | 0.000 | 0.000 | 0.000 | 0.007 | - | - | 0.000 | 0.000 | 0.000 | 0.000 | 0.072 | - | - | | | 0.096 | |
| 10.000 | 0.000 | 0.000 | 0.000 | 1.56 | - | - | 0.000 | 0.000 | 0.000 | | 1.68 | - | - | | 0.000 | 0.000 | 0.000 | 0.023 | - | - | 0.000 | 0.000 | 0.000 | 0.000 | 0.130 | - | - | | | 0.100 | |
| 11.000 | 0.000 | 0.000 | 0.000 | 0.733 | - | 67 | 0.000 | 0.000 | 0.000 | | 0.965 | - | - | | 0.000 | 0.000 | 0.000 | 0.192 | - | 5 | 0.000 | 0.000 | 0.000 | 0.000 | 0.408 | - | - | | | 0.110 | |
| 12.000 | 0.000 | 0.000 | 0.000 | 0.235 | - | - | 0.000 | 0.000 | 0.000 | | 0.477 | - | - | | 0.000 | 0.000 | 0.000 | 0.695 | - | - | 0.000 | 0.000 | 0.000 | 0.000 | 0.920 | - | - | | | 0.120 | |
| 13.000 | 0.000 | 0.000 | 0.000 | 0.049 | - | - | 0.000 | 0.000 | 0.000 | | 0.206 | - | - | | 0.000 | 0.000 | 0.000 | 1.51 | - | - | 0.000 | 0.000 | 0.000 | 0.000 | 1.65 | - | - | | | 0.130 | |
| 14.000 | 0.000 | 0.000 | 0.000 | 0.007 | - | - | 0.000 | 0.000 | 0.000 | | 0.079 | - | - | | 0.000 | 0.000 | 0.000 | 2.48 | - | - | 0.000 | 0.000 | 0.000 | 0.000 | 2.53 | - | - | | | 0.140 | |
| 15.000 | 0.000 | 0.000 | 0.000 | 0.001 | - | - | 0.000 | 0.000 | 0.000 | | 0.027 | - | - | | 0.000 | 0.000 | 0.000 | 3.48 | - | - | 0.000 | 0.000 | 0.000 | 0.000 | 3.49 | - | - | | | 0.150 | |
| 16.000 | 0.000 | 0.000 | 0.000 | 0.001 | - | - | 0.000 | 0.000 | 0.000 | | 0.008 | - | - | | 0.000 | 0.000 | 0.000 | 4.48 | - | - | 0.000 | 0.000 | 0.000 | 0.000 | 4.48 | - | - | | | 0.160 | |
| 17.000 | 0.000 | 0.000 | 0.000 | 0.001 | - | - | 0.000 | 0.000 | 0.000 | | 0.002 | - | - | | 0.000 | 0.000 | 0.000 | 5.48 | - | - | 0.000 | 0.000 | 0.000 | 0.000 | 5.48 | - | - | | | 0.170 | |
| 18.000 | 0.000 | 0.000 | 0.000 | 0.001 | - | - | | | | | | | | | 0.000 | 0.000 | 0.000 | 6.48 | - | - | | | | | | | | | | 0.180 | |
| Σύνολα: | | | | | 0 | 67 | | | | | | 0 | 0 | 0 | 0 | | | | 0 | 5 | | | | | | 0 | 0 | 0 | 0 | | |
| Αριθμός Πράξεων: | | | | | | 0 | | | | | | | 0 | 0 | | | | | 0.00 | | | | | | | 0 | | | 0 | | |

ΕΘΝΙΚΗ ΤΡΑΠΕΖΑ (ΚΟ)

(Μέγεθος Συμβολαίου: 100 Χρέογραφα, Τρόπος Εξάσκησης: Αμερικάνικος, Φυσική Παράδοση)

| Δικαιώματα Αγοράς | | | | | | | | | | | | | | Δικαιώματα Πώλησης | | | | | | | | | | | | | | | | | | |
|-------------------------|------------------|------------|------------|----------|-------------|-------|----------------|------------|------------|----------|-------------|-------|-----------------|--------------------|------------------|---------|------------|------------|----------|-------------|----------------|-----------------|---------|------------|------------|----------|--------------|-------|----------------|-----------------|-------|-----------------|
| Τιμή Εξάσκησης | Σεπτέμβριος 2024 | | | | | | Οκτώβριος 2024 | | | | | | Λοιποί Μήνες | | Σεπτέμβριος 2024 | | | | | | Οκτώβριος 2024 | | | | | | Λοιποί Μήνες | | Τιμή Εξάσκησης | | | |
| | Άνοιγμα | Ανιγτ Τιμή | Καπιτ Τιμή | Τελ Τιμή | Τιμή κλεισ. | Όγκος | Άνοιγμα | Ανιγτ Τιμή | Καπιτ Τιμή | Τελ Τιμή | Τιμή κλεισ. | Όγκος | Άνοιγτες θέσεις | Όγκος | Άνοιγτες θέσεις | Άνοιγμα | Ανιγτ Τιμή | Καπιτ Τιμή | Τελ Τιμή | Τιμή κλεισ. | Όγκος | Άνοιγτες θέσεις | Άνοιγμα | Ανιγτ Τιμή | Καπιτ Τιμή | Τελ Τιμή | Τιμή κλεισ. | Όγκος | | Άνοιγτες θέσεις | Όγκος | Άνοιγτες θέσεις |
| 3.400 | 0.000 | 0.000 | 0.000 | | 4.72 | - | - | | | | | - | - | | | 0.000 | 0.000 | 0.000 | | 0.001 | - | - | | | | | | | | | | 0.034 |
| 3.600 | 0.000 | 0.000 | 0.000 | | 4.52 | - | - | | | | | - | - | | | 0.000 | 0.000 | 0.000 | | 0.001 | - | - | | | | | | | | | | 0.036 |
| 3.800 | 0.000 | 0.000 | 0.000 | | 4.32 | - | - | | | | | - | - | | | 0.000 | 0.000 | 0.000 | | 0.001 | - | - | | | | | | | | | | 0.038 |
| 4.000 | 0.000 | 0.000 | 0.000 | | 4.12 | - | - | | | | | - | - | | | 0.000 | 0.000 | 0.000 | | 0.001 | - | - | | | | | | | | | | 0.040 |
| 4.400 | 0.000 | 0.000 | 0.000 | | 3.72 | - | - | | | | | - | - | | | 0.000 | 0.000 | 0.000 | | 0.001 | - | - | | | | | | | | | | 0.044 |
| 4.800 | 0.000 | 0.000 | 0.000 | | 3.32 | - | - | | | | | - | - | | | 0.000 | 0.000 | 0.000 | | 0.001 | - | - | | | | | | | | | | 0.048 |
| 5.200 | 0.000 | 0.000 | 0.000 | | 2.92 | - | - | 0.000 | 0.000 | 0.000 | | 0.001 | - | - | | 0.000 | 0.000 | 0.000 | | 0.001 | - | - | 0.000 | 0.000 | 0.000 | | 0.001 | - | - | | | 0.052 |
| 5.600 | 0.000 | 0.000 | 0.000 | | 2.52 | - | - | 0.000 | 0.000 | 0.000 | | 0.001 | - | - | | 0.000 | 0.000 | 0.000 | | 0.001 | - | - | 0.000 | 0.000 | 0.000 | | 0.001 | - | - | | | 0.056 |
| 6.000 | 0.000 | 0.000 | 0.000 | | 2.12 | - | - | 0.000 | 0.000 | 0.000 | | 0.001 | - | - | | 0.000 | 0.000 | 0.000 | | 0.001 | - | - | 0.000 | 0.000 | 0.000 | | 0.001 | - | - | | | 0.060 |
| 6.400 | 0.000 | 0.000 | 0.000 | | 1.73 | - | - | 0.000 | 0.000 | 0.000 | | 0.001 | - | - | | 0.000 | 0.000 | 0.000 | | 0.004 | - | - | 0.000 | 0.000 | 0.000 | | 0.001 | - | - | | | 0.064 |
| 6.800 | 0.000 | 0.000 | 0.000 | | 1.34 | - | - | 0.000 | 0.000 | 0.000 | | 0.001 | - | - | | 0.000 | 0.000 | 0.000 | | 0.017 | - | 6 | 0.000 | 0.000 | 0.000 | | 0.001 | - | - | | | 0.068 |
| 7.200 | 0.000 | 0.000 | 0.000 | | 0.978 | - | - | 0.000 | 0.000 | 0.000 | | 0.001 | - | - | | 0.000 | 0.000 | 0.000 | | 0.055 | - | - | 0.000 | 0.000 | 0.000 | | 0.001 | - | - | | | 0.072 |
| 7.600 | 0.000 | 0.000 | 0.000 | | 0.664 | - | - | 0.000 | 0.000 | 0.000 | | 0.001 | - | - | | 0.000 | 0.000 | 0.000 | | 0.139 | - | - | 0.000 | 0.000 | 0.000 | | 0.001 | - | - | | | 0.076 |
| 8.000 | 0.000 | 0.000 | 0.000 | | 0.416 | - | - | 0.000 | 0.000 | 0.000 | | 0.001 | - | - | | 0.000 | 0.000 | 0.000 | | 0.291 | - | - | 0.000 | 0.000 | 0.000 | | 0.001 | - | - | | | 0.080 |
| 8.400 | 0.000 | 0.000 | 0.000 | | 0.236 | - | - | 0.000 | 0.000 | 0.000 | | 0.001 | - | - | | 0.000 | 0.000 | 0.000 | | 0.511 | - | - | 0.000 | 0.000 | 0.000 | | 0.001 | - | - | | | 0.084 |
| 8.800 | 0.000 | 0.000 | 0.000 | | 0.124 | - | - | 0.000 | 0.000 | 0.000 | | 0.001 | - | - | | 0.000 | 0.000 | 0.000 | | 0.800 | - | - | 0.000 | 0.000 | 0.000 | | 0.001 | - | - | | | 0.088 |
| 9.200 | 0.000 | 0.000 | 0.000 | | 0.058 | - | - | 0.000 | 0.000 | 0.000 | | 0.001 | - | - | | 0.000 | 0.000 | 0.000 | | 1.14 | - | - | 0.000 | 0.000 | 0.000 | | 0.001 | - | - | | | 0.092 |
| 9.600 | 0.000 | 0.000 | 0.000 | | 0.026 | - | - | 0.000 | 0.000 | 0.000 | | 0.001 | - | - | | 0.000 | 0.000 | 0.000 | | 1.50 | - | - | 0.000 | 0.000 | 0.000 | | 0.001 | - | - | | | 0.096 |
| 10.000 | 0.000 | 0.000 | 0.000 | | 0.010 | - | - | 0.000 | 0.000 | 0.000 | | 0.001 | - | - | | 0.000 | 0.000 | 0.000 | | 1.89 | - | - | 0.000 | 0.000 | 0.000 | | 0.001 | - | - | | | 0.100 |
| 11.000 | 0.000 | 0.000 | 0.000 | | 0.001 | - | - | 0.000 | 0.000 | 0.000 | | 0.001 | - | - | | 0.000 | 0.000 | 0.000 | | 2.89 | - | - | 0.000 | 0.000 | 0.000 | | 0.001 | - | - | | | 0.110 |
| Σύνολο: | | | | | | 0 | 0 | | | | | 0 | 0 | | | | | | | 0 | 6 | | | | | | 0 | 0 | 0 | 304 | | |
| Αριθμός Πράξεων: | | | | | | 0 | | | | | | 0 | | | | | | | | | 0.00 | | | | | | 0 | | 0 | | | |

ΟΠΑΠ (ΚΟ)

(Μέγεθος Συμβολαίου: 100 Χρέδγραφα, Τρόπος Εξάσκησης: Αμερικάνικος, Φυσική Παράδοση)

| Τιμή Εξάσκησης | Δικαιώματα Αγοράς | | | | | | | | | | | | | Δικαιώματα Πώλησης | | | | | | | | | | | | | | | | | | | | |
|-------------------------|-------------------|-----------|------------|----------|-------------|-------|-----------------|---------|-----------|------------|----------|-------------|--------------|--------------------|------------------|-----------------|---------|-----------|------------|----------|----------------|-------|-----------------|---------|-----------|------------|--------------|-------------|----------------|-------|-----------------|-------|-----------------|-------|
| | Σεπτέμβριος 2024 | | | | | | Οκτώβριος 2024 | | | | | | Λοιποί Μήνες | | Σεπτέμβριος 2024 | | | | | | Οκτώβριος 2024 | | | | | | Λοιποί Μήνες | | Τιμή Εξάσκησης | | | | | |
| | Άνοιγμα | Ανιτ Τιμή | Καπιτ Τιμή | Τελ Τιμή | Τιμή κλεισ. | Όγκος | Ανοικτές θέσεις | Άνοιγμα | Ανιτ Τιμή | Καπιτ Τιμή | Τελ Τιμή | Τιμή κλεισ. | Όγκος | Ανοικτές θέσεις | Όγκος | Ανοικτές θέσεις | Άνοιγμα | Ανιτ Τιμή | Καπιτ Τιμή | Τελ Τιμή | Τιμή κλεισ. | Όγκος | Ανοικτές θέσεις | Άνοιγμα | Ανιτ Τιμή | Καπιτ Τιμή | Τελ Τιμή | Τιμή κλεισ. | | Όγκος | Ανοικτές θέσεις | Όγκος | Ανοικτές θέσεις | |
| 9.600 | 0.000 | 0.000 | 0.000 | | 6.52 | - | - | | | | | | | | | | 0.000 | 0.000 | 0.000 | | 0.001 | - | - | | | | | | | | | | | |
| 10.000 | 0.000 | 0.000 | 0.000 | | 6.12 | - | - | 0.000 | 0.000 | 0.000 | | 0.001 | - | - | | | 0.000 | 0.000 | 0.000 | | 0.001 | - | - | 0.000 | 0.000 | 0.000 | | 0.001 | - | - | | | | 0.100 |
| 11.000 | 0.000 | 0.000 | 0.000 | | 5.12 | - | - | 0.000 | 0.000 | 0.000 | | 0.001 | - | - | | | 0.000 | 0.000 | 0.000 | | 0.001 | - | - | 0.000 | 0.000 | 0.000 | | 0.001 | - | - | | | | 0.110 |
| 12.000 | 0.000 | 0.000 | 0.000 | | 4.12 | - | - | 0.000 | 0.000 | 0.000 | | 0.001 | - | - | | | 0.000 | 0.000 | 0.000 | | 0.001 | - | - | 0.000 | 0.000 | 0.000 | | 0.001 | - | - | | | | 0.120 |
| 13.000 | 0.000 | 0.000 | 0.000 | | 3.13 | - | - | 0.000 | 0.000 | 0.000 | | 0.001 | - | - | | | 0.000 | 0.000 | 0.000 | | 0.001 | - | - | 0.000 | 0.000 | 0.000 | | 0.001 | - | - | | | | 0.130 |
| 14.000 | 0.000 | 0.000 | 0.000 | | 2.13 | - | - | 0.000 | 0.000 | 0.000 | | 0.001 | - | - | | | 0.000 | 0.000 | 0.000 | | 0.007 | - | - | 0.000 | 0.000 | 0.000 | | 0.001 | - | - | | | | 0.140 |
| 15.000 | 0.000 | 0.000 | 0.000 | | 1.21 | - | - | 0.000 | 0.000 | 0.000 | | 0.001 | - | - | | | 0.000 | 0.000 | 0.000 | | 0.081 | - | 20 | 0.000 | 0.000 | 0.000 | | 0.001 | - | - | | | | 0.150 |
| 16.000 | 0.302 | 0.302 | 0.302 | 0.302 | 0.302 | 10 | 7 | 0.000 | 0.000 | 0.000 | | 0.001 | - | - | | | 0.300 | 0.300 | 0.300 | 0.300 | 0.300 | 50 | 3 | 0.000 | 0.000 | 0.000 | | 0.001 | - | - | | | | 0.160 |
| 17.000 | 0.000 | 0.000 | 0.000 | | 0.147 | - | - | 0.203 | 0.203 | 0.199 | 0.203 | 0.203 | 70 | - | | | 0.000 | 0.000 | 0.000 | | 1.02 | - | - | 0.000 | 0.000 | 0.000 | | 0.001 | - | - | | | | 0.170 |
| 18.000 | 0.000 | 0.000 | 0.000 | | 0.028 | - | - | 0.000 | 0.000 | 0.000 | | 0.001 | - | - | | | 0.000 | 0.000 | 0.000 | | 1.91 | - | - | 0.000 | 0.000 | 0.000 | | 0.001 | - | - | | | | 0.180 |
| 19.000 | 0.000 | 0.000 | 0.000 | | 0.003 | - | - | 0.000 | 0.000 | 0.000 | | 0.001 | - | - | | | 0.000 | 0.000 | 0.000 | | 2.90 | - | - | 0.000 | 0.000 | 0.000 | | 0.001 | - | - | | | | 0.190 |
| 20.000 | 0.000 | 0.000 | 0.000 | | 0.001 | - | - | 0.000 | 0.000 | 0.000 | | 0.001 | - | - | | | 0.000 | 0.000 | 0.000 | | 3.90 | - | - | 0.000 | 0.000 | 0.000 | | 0.001 | - | - | | | | 0.200 |
| 22.000 | 0.000 | 0.000 | 0.000 | | 0.001 | - | - | 0.000 | 0.000 | 0.000 | | 0.001 | - | - | | | 0.000 | 0.000 | 0.000 | | 5.90 | - | - | 0.000 | 0.000 | 0.000 | | 0.001 | - | - | | | | 0.220 |
| 24.000 | 0.000 | 0.000 | 0.000 | | 0.001 | - | - | | | | | | | | | | 0.000 | 0.000 | 0.000 | | 7.90 | - | - | | | | | | | | | | 0.240 | |
| Σύνολα: | | | | | | 10 | 7 | | | | | | 70 | 0 | 0 | 0 | | | | | 10 | 23 | | | | | | 0 | 0 | 0 | 0 | | | |
| Αριθμός Πράξεων: | | | | | | | 1 | | | | | | 7 | | 0 | | | | | | 6.00 | | | | | | | 0 | | 0 | | | | |

ΟΤΕ (ΚΟ)

(Μέγεθος Συμβολαίου: 100 Χρέδγραφα, Τρόπος Εξάσκησης: Αμερικάνικος, Φυσική Παράδοση)

| Τιμή Εξάσκησης | Δικαιώματα Αγοράς | | | | | | | | | | | | | Δικαιώματα Πώλησης | | | | | | | | | | | | | | | | | | |
|-------------------------|-------------------|-----------|------------|----------|-------------|-------|----------------|---------|-----------|------------|----------|-------------|--------------|--------------------|------------------|----------------|---------|-----------|------------|----------|----------------|-------|----------------|-------|----------------|-------|----------------|-------|----------------|---|--|-------|
| | Σεπτέμβριος 2024 | | | | | | Οκτώβριος 2024 | | | | | | Λοιποί Μήνες | | Σεπτέμβριος 2024 | | | | | | Οκτώβριος 2024 | | | | | | Λοιποί Μήνες | | Τιμή Εξάσκησης | | | |
| | Άνοιγμα | Ανιτ Τιμή | Κατωτ Τιμή | Τελ Τιμή | Τιμή κλεισ. | Όγκος | Άνοιγες θέσεις | Άνοιγμα | Ανιτ Τιμή | Κατωτ Τιμή | Τελ Τιμή | Τιμή κλεισ. | Όγκος | Άνοιγες θέσεις | Όγκος | Άνοιγες θέσεις | Άνοιγμα | Ανιτ Τιμή | Κατωτ Τιμή | Τελ Τιμή | Τιμή κλεισ. | Όγκος | Άνοιγες θέσεις | Όγκος | Άνοιγες θέσεις | Όγκος | Άνοιγες θέσεις | | | | | |
| 9.200 | 0.000 | 0.000 | 0.000 | | 5.69 | - | - | | | | | | | | | | 0.000 | 0.000 | 0.000 | | 0.001 | - | - | | | | | | | | | |
| 9.600 | 0.000 | 0.000 | 0.000 | | 5.29 | - | - | 0.000 | 0.000 | 0.000 | | 0.001 | - | - | | | 0.000 | 0.000 | 0.000 | | 0.001 | - | - | 0.000 | 0.000 | 0.000 | | 0.001 | - | - | | 0.096 |
| 10.000 | 0.000 | 0.000 | 0.000 | | 4.89 | - | - | 0.000 | 0.000 | 0.000 | | 0.001 | - | - | | | 0.000 | 0.000 | 0.000 | | 0.001 | - | - | 0.000 | 0.000 | 0.000 | | 0.001 | - | - | | 0.100 |
| 11.000 | 0.000 | 0.000 | 0.000 | | 3.89 | - | - | 0.000 | 0.000 | 0.000 | | 0.001 | - | - | | | 0.000 | 0.000 | 0.000 | | 0.009 | - | - | 0.000 | 0.000 | 0.000 | | 0.001 | - | - | | 0.110 |
| 12.000 | 0.000 | 0.000 | 0.000 | | 2.89 | - | - | 0.000 | 0.000 | 0.000 | | 0.001 | - | - | | | 0.000 | 0.000 | 0.000 | | 0.001 | - | - | 0.000 | 0.000 | 0.000 | | 0.001 | - | - | | 0.120 |
| 13.000 | 0.000 | 0.000 | 0.000 | | 1.91 | - | - | 0.000 | 0.000 | 0.000 | | 0.001 | - | - | | | 0.000 | 0.000 | 0.000 | | 0.011 | - | - | 0.000 | 0.000 | 0.000 | | 0.001 | - | - | | 0.130 |
| 14.000 | 0.000 | 0.000 | 0.000 | | 1.01 | - | 25 | 0.000 | 0.000 | 0.000 | | 0.001 | - | - | | | 0.000 | 0.000 | 0.000 | | 0.111 | - | 45 | 0.000 | 0.000 | 0.000 | | 0.001 | - | - | | 0.140 |
| 15.000 | 0.410 | 0.410 | 0.410 | 0.410 | 0.410 | 1 | - | 0.000 | 0.000 | 0.000 | | 0.001 | - | - | | | 0.000 | 0.000 | 0.000 | | 0.487 | - | - | 0.000 | 0.000 | 0.000 | | 0.001 | - | - | | 0.150 |
| 16.000 | 0.000 | 0.000 | 0.000 | | 0.096 | - | 5 | 0.000 | 0.000 | 0.000 | | 0.001 | - | - | | | 0.000 | 0.000 | 0.000 | | 1.20 | - | - | 0.000 | 0.000 | 0.000 | | 0.001 | - | - | | 0.160 |
| 17.000 | 0.000 | 0.000 | 0.000 | | 0.015 | - | - | 0.000 | 0.000 | 0.000 | | 0.001 | - | - | | | 0.000 | 0.000 | 0.000 | | 2.13 | - | - | 0.000 | 0.000 | 0.000 | | 0.001 | - | - | | 0.170 |
| 18.000 | 0.000 | 0.000 | 0.000 | | 0.002 | - | - | 0.000 | 0.000 | 0.000 | | 0.001 | - | - | | | 0.000 | 0.000 | 0.000 | | 3.13 | - | - | 0.000 | 0.000 | 0.000 | | 0.001 | - | - | | 0.180 |
| 19.000 | 0.000 | 0.000 | 0.000 | | 0.001 | - | - | 0.000 | 0.000 | 0.000 | | 0.001 | - | - | | | 0.000 | 0.000 | 0.000 | | 4.13 | - | - | 0.000 | 0.000 | 0.000 | | 0.001 | - | - | | 0.190 |
| 20.000 | 0.000 | 0.000 | 0.000 | | 0.001 | - | - | 0.000 | 0.000 | 0.000 | | 0.001 | - | - | | | 0.000 | 0.000 | 0.000 | | 5.13 | - | - | 0.000 | 0.000 | 0.000 | | 0.001 | - | - | | 0.200 |
| Σύνολο: | | | | | | 1 | 30 | | | | | | 0 | 0 | 0 | 0 | | | | | 1 | 45 | | | | | 0 | 0 | 0 | 0 | | |
| Αριθμός Πράξεων: | | | | | | 1 | | | | | | | 0 | 0 | | | | | | | 0.00 | | | | | | 0 | 0 | | | | |

ΠΕΙΡΑΙΩΣ FINANCIAL HOLD (ΚΟ)

(Μέγεθος Συμβολαίου: 100 Χρέδγραφα, Τρόπος Εξάσκησης: Αμερικάνικος, Φυσική Παράδοση)

| Τιμή Εξάσκησης | Δικαιώματα Αγοράς | | | | | | | | | | | | | | Δικαιώματα Πώλησης | | | | | | | | | | | | | | |
|-------------------------|-------------------|------------|------------|----------|-------------|-------|----------------|------------|------------|----------|-------------|-------|---------------|-------|--------------------|---------|------------|------------|----------|-------------|----------------|---------------|-------|---------------|-------|---------------|--------------|---|----------------|
| | Σεπτέμβριος 2024 | | | | | | Οκτώβριος 2024 | | | | | | Λοιποί Μήνες | | Σεπτέμβριος 2024 | | | | | | Οκτώβριος 2024 | | | | | | Λοιποί Μήνες | | Τιμή Εξάσκησης |
| | Άνοιγμα | Ανιγτ Τιμή | Κατωτ Τιμή | Τελ Τιμή | Τιμή κλεισ. | Όγκος | Άνοιγμα | Ανιγτ Τιμή | Κατωτ Τιμή | Τελ Τιμή | Τιμή κλεισ. | Όγκος | Άνοιγτ θέσεις | Όγκος | Άνοιγτ θέσεις | Άνοιγμα | Ανιγτ Τιμή | Κατωτ Τιμή | Τελ Τιμή | Τιμή κλεισ. | Όγκος | Άνοιγτ θέσεις | Όγκος | Άνοιγτ θέσεις | Όγκος | Άνοιγτ θέσεις | | | |
| 1.800 | 0.000 | 0.000 | 0.000 | 2.19 | - | - | | | | | | | | | | 0.000 | 0.000 | 0.000 | 0.001 | - | - | | | | | | | | |
| 1.900 | 0.000 | 0.000 | 0.000 | 2.09 | - | - | | | | | | | | | | 0.000 | 0.000 | 0.000 | 0.001 | - | - | | | | | | | | 0.019 |
| 2.000 | 0.000 | 0.000 | 0.000 | 1.99 | - | - | | | | | | | | | | 0.000 | 0.000 | 0.000 | 0.001 | - | - | | | | | | | | 0.020 |
| 2.200 | 0.000 | 0.000 | 0.000 | 1.79 | - | - | | | | | | | | | | 0.000 | 0.000 | 0.000 | 0.001 | - | - | | | | | | | | 0.022 |
| 2.400 | 0.000 | 0.000 | 0.000 | 1.59 | - | - | 0.000 | 0.000 | 0.000 | 0.001 | - | - | | | | 0.000 | 0.000 | 0.000 | 0.001 | - | - | 0.000 | 0.000 | 0.000 | 0.001 | - | - | | 0.024 |
| 2.600 | 0.000 | 0.000 | 0.000 | 1.40 | - | - | 0.000 | 0.000 | 0.000 | 0.001 | - | - | | | | 0.000 | 0.000 | 0.000 | 0.001 | - | - | 0.000 | 0.000 | 0.000 | 0.001 | - | - | | 0.026 |
| 2.800 | 0.000 | 0.000 | 0.000 | 1.20 | - | - | 0.000 | 0.000 | 0.000 | 0.001 | - | - | | | | 0.000 | 0.000 | 0.000 | 0.001 | - | - | 0.000 | 0.000 | 0.000 | 0.001 | - | - | | 0.028 |
| 3.000 | 0.000 | 0.000 | 0.000 | 0.996 | - | - | 0.000 | 0.000 | 0.000 | 0.001 | - | - | | | | 0.000 | 0.000 | 0.000 | 0.001 | - | - | 0.000 | 0.000 | 0.000 | 0.001 | - | - | | 0.030 |
| 3.200 | 0.000 | 0.000 | 0.000 | 0.798 | - | - | 0.000 | 0.000 | 0.000 | 0.001 | - | - | | | | 0.000 | 0.000 | 0.000 | 0.002 | - | - | 0.000 | 0.000 | 0.000 | 0.001 | - | - | | 0.032 |
| 3.400 | 0.000 | 0.000 | 0.000 | 0.605 | - | - | 0.000 | 0.000 | 0.000 | 0.001 | - | - | | | | 0.000 | 0.000 | 0.000 | 0.009 | - | - | 0.000 | 0.000 | 0.000 | 0.001 | - | - | | 0.034 |
| 3.600 | 0.000 | 0.000 | 0.000 | 0.427 | - | - | 0.000 | 0.000 | 0.000 | 0.001 | - | - | | | | 0.000 | 0.000 | 0.000 | 0.030 | - | - | 0.000 | 0.000 | 0.000 | 0.001 | - | - | | 0.036 |
| 3.800 | 0.000 | 0.000 | 0.000 | 0.276 | - | - | 0.000 | 0.000 | 0.000 | 0.001 | - | - | | | | 0.000 | 0.000 | 0.000 | 0.078 | - | - | 0.000 | 0.000 | 0.000 | 0.001 | - | - | | 0.038 |
| 4.000 | 0.000 | 0.000 | 0.000 | 0.160 | - | - | 0.000 | 0.000 | 0.000 | 0.001 | - | - | | | | 0.000 | 0.000 | 0.000 | 0.163 | - | - | 0.000 | 0.000 | 0.000 | 0.001 | - | - | | 0.040 |
| 4.400 | 0.000 | 0.000 | 0.000 | 0.039 | - | - | 0.000 | 0.000 | 0.000 | 0.001 | - | - | | | | 0.000 | 0.000 | 0.000 | 0.443 | - | - | 0.000 | 0.000 | 0.000 | 0.001 | - | - | | 0.044 |
| 4.800 | 0.000 | 0.000 | 0.000 | 0.006 | - | - | 0.000 | 0.000 | 0.000 | 0.001 | - | - | | | | 0.000 | 0.000 | 0.000 | 0.812 | - | - | 0.000 | 0.000 | 0.000 | 0.001 | - | - | | 0.048 |
| 5.200 | 0.000 | 0.000 | 0.000 | 0.001 | - | - | 0.000 | 0.000 | 0.000 | 0.001 | - | - | | | | 0.000 | 0.000 | 0.000 | 1.21 | - | - | 0.000 | 0.000 | 0.000 | 0.001 | - | - | | 0.052 |
| 5.600 | 0.000 | 0.000 | 0.000 | 0.001 | - | - | 0.000 | 0.000 | 0.000 | 0.001 | - | - | | | | 0.000 | 0.000 | 0.000 | 1.61 | - | - | 0.000 | 0.000 | 0.000 | 0.001 | - | - | | 0.056 |
| 6.000 | 0.000 | 0.000 | 0.000 | 0.001 | - | - | 0.000 | 0.000 | 0.000 | 0.001 | - | - | | | | 0.000 | 0.000 | 0.000 | 2.01 | - | - | 0.000 | 0.000 | 0.000 | 0.001 | - | - | | 0.060 |
| 6.400 | 0.000 | 0.000 | 0.000 | 0.001 | - | - | | | | | - | - | | | | 0.000 | 0.000 | 0.000 | 2.41 | - | - | | | | | - | - | | 0.064 |
| Σύνολο: | | | | | 0 | 0 | | | | | 0 | 0 | 0 | 0 | | | | | | 0 | 0 | | | | | 0 | 0 | 0 | 0 |
| Αριθμός Πράξεων: | | | | | 0 | | | | | | 0 | | 0 | | | | | | | 0.00 | | | | | | 0 | | 0 | |

| Προϊόν Δανεισμού | Υποκείμενος Τίτλος | Πολυμερείς Συναλλαγές[1] | | | | | Διμερείς Συναλλαγές[2] | | Δανεισμός Τίτλων μέσω ΟΤC[3] |
|------------------|--------------------------------|--------------------------|-----------------------|----------|------------------|----------|------------------------|----------|------------------------------|
| | | Ανοιχτές θέσεις[5] | Προσφερόμενη ποσότητα | Μ.Σ.Τ[4] | Όγκος συναλλαγών | Μ.Σ.Τ[4] | Όγκος συναλλαγών | Μ.Σ.Τ[4] | Όγκος συναλλαγών |
| AETFBOR | ALPHA ETF FTSE Athex Large Cap | --- | --- | --- | --- | --- | --- | --- | --- |
| ALPHABOR | ALPHA ΥΠΗΡΕΣΙΩΝ ΣΥΜΜ (ΚΟ) | 10,000 | --- | --- | --- | --- | --- | --- | 65,827,237 |
| ACAGBOR | AUSTRIACARD (ΚΑ) | --- | --- | --- | --- | --- | --- | --- | 1,000 |
| OTOELBOR | AUTOHELLAS (ΚΟ) | 1,500 | --- | --- | --- | --- | --- | --- | 72,689 |
| CENERBOR | CENERGY HOLDINGS (ΚΑ) | --- | --- | --- | --- | --- | --- | --- | 11,153 |
| ΕΕΕBOR | COCA-COLA HBC AG (ΚΟ) | 26,598 | --- | --- | 4,046 | 5.39% | --- | --- | 79,747 |
| DIMANDBOR | DIMAND (ΚΟ) | --- | --- | --- | --- | --- | --- | --- | 86,031 |
| EPSILBOR | EPSILON NET (ΚΟ) | --- | --- | --- | --- | --- | --- | --- | 8,000 |
| EUROBBOR | EUROBANK HOLDINGS (ΚΟ) | 170,529 | --- | --- | 56,728 | 5.18% | --- | --- | 35,944,223 |
| FOYRKBOR | FOURLIS ΣΥΜΜΕΤΟΧΩΝ (ΚΟ) | 611 | --- | --- | --- | --- | --- | --- | 44,673 |
| ELPEBOR | HELLENIQ ENERGY (ΚΟ) | --- | --- | --- | --- | --- | --- | --- | 980,481 |
| INTEKBOR | IDEAL HOLDINGS (ΚΟ) | --- | --- | --- | --- | --- | --- | --- | 14,800 |
| INTRKBOR | INTRACOM HOLDINGS (ΚΟ) | --- | --- | --- | --- | --- | --- | --- | 12,500 |
| INKATBOR | INTRAKAT (ΚΟ) | --- | --- | --- | --- | --- | --- | --- | 700,320 |
| BELABOR | JUMBO (ΚΟ) | 6,029 | --- | --- | 2,801 | 4.75% | --- | --- | 215,735 |
| LAMDABOR | LAMDA DEVELOPMENT(ΚΟ) | --- | --- | --- | --- | --- | --- | --- | 233,705 |
| LAVIBOR | LAVIPHARM (ΚΟ) | --- | --- | --- | --- | --- | --- | --- | --- |
| MYTILBOR | METLEN ENERGY & METALS (ΚΟ) | 1,000 | --- | --- | --- | --- | --- | --- | 188,889 |
| MIGBOR | MIG (ΚΟ) | 541 | --- | --- | --- | --- | --- | --- | 40,179 |
| PROFBOR | PROFILE (ΚΟ) | --- | --- | --- | --- | --- | --- | --- | 6,192 |
| QUESTBOR | QUEST ΣΥΜΜΕΤΟΧΩΝ (ΚΟ) | 391 | --- | --- | --- | --- | --- | --- | 24,865 |
| TITCBOR | TITAN CEMENT (ΚΑ) | 289 | --- | --- | 1,644 | 4.75% | --- | --- | 204,466 |
| VIOBOR | VIOHALCO SA/NV (ΚΑ) | 744 | --- | --- | --- | --- | --- | --- | --- |
| AVAXBOR | ΑΒΑΞ Α.Ε. (ΚΟ) | --- | --- | --- | --- | --- | --- | --- | --- |
| ADMIEBOR | ΑΔΜΗΕ ΣΥΜΜΕΤΟΧΩΝ Α.Ε. (ΚΟ) | --- | --- | --- | --- | --- | --- | --- | 254,440 |
| AEGNBOR | ΑΕΡΟΠΟΡΙΑ ΑΙΓΑΙΟΥ (ΚΟ) | --- | --- | --- | --- | --- | --- | --- | 385,952 |
| GEKTERNABOR | ΓΕΚ ΤΕΡΝΑ (ΚΟ) | --- | --- | --- | --- | --- | --- | --- | 5,700 |
| PPCBOR | ΔΕΗ (ΚΟ) | 2,000 | --- | --- | --- | --- | --- | --- | 1,468,344 |
| AIABOR | ΔΙΕΘΝΗΣ ΑΕΡΟΛΙΜΕΝΑΣ ΑΘΗΝΩΝ(ΚΟ) | --- | --- | --- | --- | --- | --- | --- | 273,934 |
| ETEBOR | ΕΘΝΙΚΗ ΤΡΑΠΕΖΑ (ΚΟ) | 58,735 | --- | --- | --- | --- | 200 | 0.01% | 11,797,135 |
| ELHABOR | ΕΛΒΑΛΧΑΛΚΟΡ (ΚΟ) | 788 | --- | --- | --- | --- | --- | --- | 259,786 |

Σημειώσεις Προϊόντων Δανεισμού

[1] - Πολυμερείς Συμβάσεις Δανειοδοσίας των μεθόδων 8-1, 8-2 και 8-3-3 (σύμφ. Με Αποφ.17 ΔΣ του Χρηματιστηρίου).

[2] - Διμερείς Συμβάσεις Δανειοδοσίας των μεθόδων 8-3-1 και 8-3-2 & Συμβάσεις της μεθόδου 4 (σύμφ. Με Αποφ. 20 ΔΣ του Χρηματιστηρίου).

[3] - Τα στοιχεία Συναλλαγές Δανεισμού Τίτλων μέσω ΟΤC δηλώνονται από τους χειριστές ΣΑΤ και αφορούν τις ποσότητες που έχουν καταγραφεί στο ΣΑΤ έως και τη προηγούμενη εργάσιμη ημέρα.

[4] - Μ.Σ.Τ: - Μέση Σταθμισμένη Τιμή (ως προς τα τεμάχια)

[5] - Τα στοιχεία αφορούν σε ανοιχτές θέσεις πριν την έναρξη της συνεδρίασης

| Προϊόν Δανεισμού | Υποκείμενος Τίτλος | Πολυμερείς Συναλλαγές[1] | | | | Διμερείς Συναλλαγές[2] | | Δανεισμός Τίτλων μέσω ΟΤC[3] |
|------------------|--------------------------------|--------------------------|-----------------------|----------|------------------|------------------------|------------------|------------------------------|
| | | Ανοιχτές θέσεις[5] | Προσφερόμενη ποσότητα | Μ.Σ.Τ[4] | Όγκος συναλλαγών | Μ.Σ.Τ[4] | Όγκος συναλλαγών | Όγκος συναλλαγών |
| ELLAKTORBOR | ΕΛΛΑΚΤΩΡ (ΚΟ) | 2,681 | --- | --- | --- | --- | --- | 91,716 |
| ΕΧΑΕΒΟR | ΕΛΛΗΝ. ΧΡΗΜΑΤΙΣΤΗΡΙΑ-Χ.Α. (ΚΟ) | 10,650 | --- | --- | --- | --- | --- | 152,047 |
| ΕΥΑΡSΒΟR | ΕΥΑΘ (ΚΟ) | --- | --- | --- | --- | --- | --- | --- |
| ΕΥΔΑΡΒΟR | ΕΥΔΑΠ (ΚΟ) | 845 | --- | --- | --- | --- | --- | 207,465 |
| ΙΝΛΟΤΒΟR | ΙΝΤΡΑΛΟΤ (ΚΟ) | --- | --- | --- | --- | --- | --- | 322,055 |
| ΚRIBOR | ΚRΙ - ΚRΙ (ΚΟ) | --- | --- | --- | --- | --- | --- | 2 |
| ΜΟΗΒΟR | ΜΟΤΟΡ ΟΙΛ (ΚΟ) | 1,000 | --- | --- | --- | --- | --- | 1,520,557 |
| ΡRΑΒΟR | ΟΛΠ (ΚΟ) | 1,000 | --- | --- | --- | --- | --- | 73,880 |
| ΟΡΑΡΒΟR | ΟΠΑΠ (ΚΟ) | 8,587 | --- | --- | 6,264 | 4.85% | --- | 1,717,557 |
| ΗΤΟΒΟR | ΟΤΕ (ΚΟ) | --- | --- | --- | --- | --- | --- | 1,554,876 |
| ΤRΕΙRΒΟR | ΠΕΙΡΑΙΩS FINANCIAL HOLD (ΚΟ) | 10,000 | --- | --- | --- | --- | --- | 13,602,624 |
| ΡLΑΤΒΟR | ΠΛΑΣΤΙΚΑ ΘΡΑΚΗΣ (ΚΟ) | --- | --- | --- | --- | --- | --- | 1,596 |
| SΑRΒΟR | ΣΑΡΑΝΤΗΣ ΓΡ. (ΚΟ) | 6,004 | --- | --- | 701 | 5.67% | --- | 16,411 |
| TENERGYΒΟR | ΤΕΡΝΑ ΕΝΕΡΓΕΙΑΚΗ (ΚΟ) | --- | --- | --- | --- | --- | --- | 547,194 |
| ΟLΥΜΡΒΟR | ΤΕΧΝΙΚΗ ΟΛΥΜΠΙΑΚΗ (ΚΟ) | --- | --- | --- | --- | --- | --- | --- |
| ΟΡΤΙΜΑΒΟR | ΤΡΑΠΕΖΑ ΟΡΤΙΜΑ BANK (ΚΟ) | 6,000 | --- | --- | --- | --- | --- | 1,055,654 |

Σημειώσεις Προϊόντων Δανεισμού

[1] - Πολυμερείς Συμβάσεις Δανειοδοσίας των μεθόδων 8-1, 8-2 και 8-3-3 (σύμφ. Με Αποφ.17 ΔS του Χρηματιστηρίου).

[2] - Διμερείς Συμβάσεις Δανειοδοσίας των μεθόδων 8-3-1 και 8-3-2 & Συμβάσεις της μεθόδου 4 (σύμφ. Με Αποφ. 20 ΔS του Χρηματιστηρίου).

[3] - Τα στοιχεία Συναλλαγές Δανεισμού Τίτλων μέσω ΟΤC δηλώνονται από τους χειριστές ΣΑΤ και αφορούν τις ποσότητες που έχουν καταγραφεί στο ΣΑΤ έως και τη προηγούμενη εργάσιμη ημέρα.

[4] - Μ.Σ.Τ: - Μέση Σταθμισμένη Τιμή (ως προς τα τεμάχια)

[5] - Τα στοιχεία αφορούν σε ανοιχτές θέσεις πριν την έναρξη της συνεδρίασης

Κωδικοί και ονομασίες Κλάδων Οικονομικής Δραστηριότητας του Χρηματιστηρίου Αθηνών

| | |
|--|---|
| 12003 - Διαπραγματεύσιμα Αμοιβαία Κεφάλαια | 10101010 Υπηρεσίες Ηλεκτρονικών Υπολογιστών |
| 10101015 Λογισμικό | 10102030 Υλικό Υπολογιστών |
| 15101010 Εξοπλισμός Τηλεπικοινωνιών | 15102015 Υπηρεσίες Τηλεπικοινωνιών |
| 20101010 Υγειονομικές Μονάδες | 20101025 Υπηρεσίες Υγείας |
| 20102010 Ιατρικός Εξοπλισμός | 20103015 Φαρμακευτικά Προϊόντα |
| 30101010 Τράπεζες | 30202000 Διαφοροποιημένες Χρηματοοικονομικές Υπηρεσίες |
| 30202010 Διαχείριση Κεφαλαίων & Θεματοφύλακες | 30202015 Επενδυτικές Υπηρεσίες |
| 30204000 Επενδυτικές Εταιρείες κλειστού τύπου | 30302010 Γενικές Ασφάλειες |
| 30302015 Μεσίτες Ασφαλίσεων | 30302025 Ασφάλειες Ιδιοκτησίας & Ζημιών |
| 35101010 Συμμετοχές & Ανάπτυξη Ακίνητης Περιουσίας | 35101015 Υπηρεσίες Ακίνητης Περιουσίας |
| 35102000 Διαφοροποιημένες Α.Ε.Ε.Α.Π. | 35102030 Α.Ε.Ε.Α.Π. Επαγγελματικών Χώρων |
| 35102045 Α.Ε.Ε.Α.Π. Εμπορικών Χώρων | 40201040 Υπηρεσίες Ενοικίασης και Χρηματοδοτικής Μίσθωσης |
| 40202010 Κατασκευή Κατοικιών | 40202015 Έπιπλα |
| 40202020 Οικιακές Συσκευές | 40203040 Ηλεκτρονική Ψυχαγωγία |
| 40204020 Ρούχα και Αξεσουάρ | 40301010 Ψυχαγωγία |
| 40301030 Εκδόσεις | 40301035 Ραδιοτηλεοπτικοί Φορείς |
| 40401010 Διαφοροποιημένοι Έμποροι | 40401020 Εμπόριο Ενδυμάτων |
| 40401025 Εμπόριο Προϊόντων Οικιακής Βελτίωσης | 40401030 Εξειδικευμένο Λιανικό Εμπόριο |
| 40501010 Αεροπορικές Εταιρείες | 40501015 Ταξίδια & Τουρισμός |
| 40501020 Τυχερά Παιχνίδια | 40501025 Ξενοδοχεία & Πανσιόν |
| 45101015 Απόσταξη & Οινοπαραγωγή | 45101020 Αναψυκτικά |
| 45102010 Γεωργεία, Αλιεία, Εκτροφή και Φυτείες | 45102020 Τρόφιμα |
| 45103010 Καπνός | 45201010 Λιανικό & Χονδρικό Εμπόριο Τροφίμων |
| 45201020 Είδη Προσωπικής Φροντίδας | 50101010 Κατασκευές |
| 50101020 Κατασκευαστές Στέγασης & Επικαλύψεων | 50101030 Τσιμέντα |
| 50101035 Άλλα Οικοδομικά Υλικά | 50202010 Ηλεκτρικά Εξαρτήματα |
| 50203015 Πλαστικά | 50203030 Υλικά Συσκευασίας |
| 50204000 Μηχανήματα Βιομηχανικού Εξοπλισμού | 50204020 Μηχανήματα Κατασκευών |
| 50205010 Προμηθευτές Βιομηχανίας | 50205020 Υποστηρικτικές Υπηρεσίες προς Επιχειρήσεις |
| 50205030 Υπηρεσίες Μαζικής Εκτύπωσης | 50206015 Εμπορικά Οχήματα & Ανταλλακτικά |
| 50206030 Θαλάσσιες Μεταφορές | 50206060 Υπηρεσίες Μεταφορών |
| 55101000 Διαφοροποιημένα Υλικά | 55101020 Κλωστοϋφαντουργικά Προϊόντα |
| 55102000 Ορυχεία | 55102010 Σίδηρος & Χάλυβας |
| 55102015 Μεταλλουργία | 55102035 Αλουμίνιο |
| 60101020 Διυλιστήρια & Εμπορία Πετρελαιοειδών | 65101010 Εναλλακτική Ηλεκτρική Ενέργεια |
| 65101015 Συμβατική Ηλεκτρική Ενέργεια | 65102000 Πολλαπλών Υπηρεσιών Κοινής Ωφέλειας |
| 65102030 Ύδρευση | |



ATHEX
Athens Stock Exchange

Λεωφ. Αθηνών 110 104 42 Αθήνα
110, Athinon Ave. GR 104 42 Athens
tel. (+30)210-33.66.800, fax (+30)210-33.66.101
www.athexgroup.gr