

24

Ημερήσιο Δελτίο
Συναλλακτικής Δραστηριότητας

Daily Official List
of Trading Activity

Πέμπτη, 8 Αυγούστου, 2024

Έτος: 145 Αύξων Αριθμός Συνεδρίασης: 149



ATHEXGROUP
Athens Exchange Group

Αποποίηση Ευθύνης:

Η εταιρεία Ελληνικά Χρηματιστήρια-Χρηματιστήριο Αθηνών Ανώνυμη Εταιρεία Συμμετοχών καταβάλλει κάθε δυνατή προσπάθεια ώστε να διασφαλίσει ότι οι πληροφορίες και τα λοιπά στοιχεία που εμφανίζονται στο Ημερήσιο Δελτίο Τιμών (Η.Δ.Τ.) είναι ορθά και πλήρη αλλά δεν έχει καμία ευθύνη για ενδεχόμενο λάθος ή παράλειψη στοιχείων και / ή ευθύνη σχετικά με την ακρίβεια, αξιοπιστία, επικαιροποίηση και πληρότητα των παραπάνω πληροφοριών και στοιχείων ή ευθύνη προερχόμενη άμεσα ή έμμεσα από την χρήση των παραπάνω πληροφοριών.

Η Εταιρία δεν έχει καμία ευθύνη για την ακρίβεια των στοιχείων που περιλαμβάνονται στις ανακοινώσεις των εισηγμένων εταιρειών. Πιθανές προσβολές δικαιωμάτων τρίτων από το περιεχόμενο των ανακοινώσεων συνιστούν αποκλειστική ευθύνη του αποστολέα των ανακοινώσεων.

Όλα τα αναγραφόμενα στο Η.Δ.Τ. στοιχεία παρέχονται μόνο για τους σκοπούς της πληροφόρησης και δεν συνιστούν παροχή επενδυτικών συμβουλών ή πρόσκληση για επένδυση σε κινητές αξίες που διαπραγματεύονται στο Χρηματιστήριο Αθηνών.

Αναγνωρίζεται και συμφωνείται ότι όλα τα δικαιώματα επί των πληροφοριών που εμφανίζονται στο Η.Δ.Τ. θα αποτελούν κυριότητα της εταιρίας και οποιοδήποτε άλλο δικαίωμα συμπεριλαμβανομένου του δικαιώματος πνευματικής ιδιοκτησίας, σήματος κλπ. ανήκουν στο Χρηματιστήριο Αθηνών.

Τα ανωτέρω στοιχεία αποτελούν ιδιοκτησία της Εταιρίας και προστατεύονται σύμφωνα με τις διατάξεις περί πνευματικής ιδιοκτησίας. Απαγορεύεται α) η με οποιοδήποτε τρόπο ή μέσο αναπαραγωγή, αναδημοσίευση, τροποποίηση, αντιγραφή, πώληση, μετάδοση ή διανομή του συνόλου ή μέρους τους, χωρίς αναφορά στην πηγή και β) η εμπορική εκμετάλλευση των στοιχείων από τρίτους.

Η Εταιρία δεν φέρει καμία ευθύνη προερχόμενη άμεσα ή έμμεσα από χρήση ή τυχόν αλλοίωση των ανωτέρω στοιχείων όταν αυτά χρησιμοποιούνται από

Ελληνικά Χρηματιστήρια - Χρηματιστήριο Αθηνών Α.Ε. Συμμετοχών

Λεωφόρος Αθηνών 110, 10442 Αθήνα, Τηλ: (210) 33.66.800, Fax: (210) 32.13.938

www.athexgroup.gr

Χρηματιστηριακό Κέντρο Θεσσαλονίκης

Κατούνη 16-18, Θεσ/νίκη 546 25, Τηλ: (2310) 567.667, Fax: (2310) 530.455

Συνεγγυητικό Κεφάλαιο Εξασφάλισης Επενδυτικών Υπηρεσιών

Φειδίου 14-16, Αθήνα 106 78, Τηλ: (210) 33.04.682, Fax: (210) 33.04.155

Επιτροπή Κεφαλαιαγοράς

Κολοκοτρώνη 1 & Σταδίου 1, Αθήνα 105 62, Τηλ: (210) 33.77.100, Fax: (210) 33.77.173

Πίνακας Περιεχομένων**Ενότητα 1: Στατιστικά Στοιχεία Χρεογράφων, Παραγώγων και Δανεισμού**

Οι Αγορές Χρεογράφων Παραγώγων Δανεισμού
Χρηματιστηριακοί Δείκτες
Αναλυτικά Στοιχεία Συναλλαγών Αγοράς Χρεογράφων
Στοιχεία Συναλλαγών Κλάδων Χρηματιστηρίου Αθηνών & Χρηματοοικονομικών Προϊόντων (Δ.Α.Κ.)
Οι 10 Μετοχές με τη μεγαλύτερη Άνοδο & Πτώση
Αναλυτικά Στοιχεία Συναλλαγών Αγοράς Παραγώγων

Ενότητα 2: Αναλυτικά Στοιχεία Συναλλαγών Χρεογράφων

Αναλυτικά Στοιχεία Συναλλαγών Χρεογράφων
Σημειώσεις Χρεογράφων

Ενότητα 3: Στοιχεία Συναλλαγών Χρεογράφων

Στοιχεία Συναλλαγών Πακέτων
Στοιχεία Συναλλαγών Δικαιωμάτων

Στοιχεία Δανεισμού Τίτλων
Στοιχεία Συναλλαγών Εκποιήσεων
Στοιχεία Συναλλαγών Εκποιήσεων Ενσώματων Ονομαστικών Μετοχών
Στοιχεία Ενεργητικού Διαπραγματεύσιμων Αμοιβαίων Κεφαλαίων (Δ.Α.Κ.)
Χαρακτηριστικά Διαπραγματεύσιμων Αμοιβαίων Κεφαλαίων (Δ.Α.Κ.)

Ενότητα 4: Ανακοινώσεις**Ενότητα 5: Ομόλογα Διαπραγματεύσιμα στην Αγορά Αξιών Σταθερού Εισοδήματος**

Ομολογιακά Δάνεια Επιχειρήσεων – Οργανωμένη Αγορά (Μετατρέψιμα)
Ομολογιακά Δάνεια Επιχειρήσεων – Οργανωμένη Αγορά (Μη Μετατρέψιμα)
Ομόλογα Ελληνικού Δημοσίου
Έντοκα Γραμμάτια & Zero Coupon Ομόλογα Ελληνικού Δημοσίου
Ομόλογα Ελληνικού Δημοσίου Διαπραγματεύσιμα με τη Μέθοδο Εκφώνησης - Αντιφώνησης
Ομόλογα Κρατικών Τραπεζών

Ενότητα 6: Πρόσθετα Στοιχεία Ενημέρωσης

Πίνακας Μελών Χρηματιστηρίου Αθηνών και Μελών ΕΤ.ΕΚ.
Πίνακας Μετοχών Υπό Ειδική Διαπραγμάτευση
Γνωστοποιήσεις Συναλλαγών - Κατάλογος Υπόχρεων Προσώπων

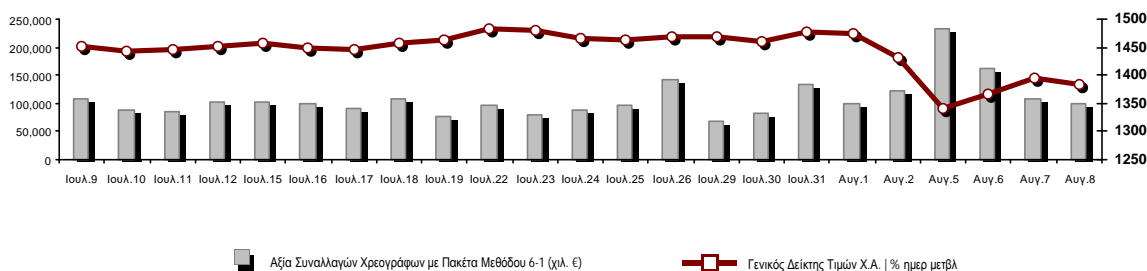
Ενότητα 7: Αναλυτικά Στοιχεία Συναλλαγών Αγοράς Παραγώγων

Συμβόλαια Μελλοντικής Εκπλήρωσης σε Δείκτες
Συμβόλαια Μελλοντικής Εκπλήρωσης σε Μετοχές
Δικαιώματα Προαίρεσης σε Δείκτες
Δικαιώματα Προαίρεσης σε Μετοχές
Στοιχεία Συναλλαγών Προϊόντων Δανεισμού

Παράρτημα Α: Κωδικοί και ονομασίες Κλάδων Οικονομικής Δραστηριότητας του Χρηματιστηρίου Αθηνών

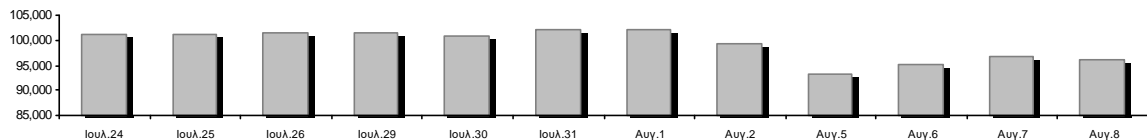
Οι Αγορές Χρεογράφων Παραγώγων Δανεισμού

Γενικός Δείκτης Τιμών και Αξία Συναλλαγών Μετοχών και Παραγώγων

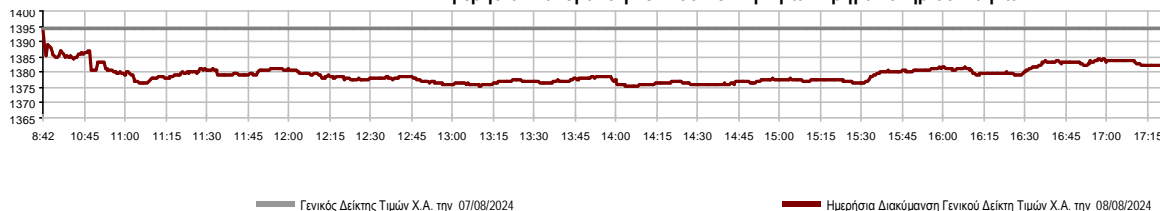


Κεφαλαιοποίηση Χ.Α. (εκατ. €) **:	96,120.49		Συνολικές Ανοικτές Θέσεις σε Παράγωγα	413,411
Ημερήσια μεταβολή: εκατ. € %	-614.44	-0.64%	Ανοικτές θέσεις σε ΣΜΕ επί Δεικτών % ημερ μετβλ	5,271 3.68%
Μέση ετήσια Κεφ/ποίηση: εκατ. € % Μετβλ. Μέση προηγ. έτος	97,580.76	21.39%	Ανοικτές θέσεις σε ΣΜΕ επί μετοχών % ημερ μετβλ	406,444 -0.83%
Γενικός Δείκτης Τιμών Χ.Α. % ημερ μετβλ	1,382.46	-0.85%	Ανοικτές θέσεις σε Δικαιώματα επί Δεικτών % ημερ μετβλ	985 13.61%
Κεφαλαιοποίηση Γενικού Δείκτη (εκατ. €)	87,769.23		Ανοικτές θέσεις σε Δικαιώματα επί μετοχών % ημερ μετβλ	711 0.00%
Ημερήσια μεταβολή (εκατ. €)	-612.72			
Αξία Συναλλαγών Χρεογράφων με Πακέτα Μεθόδου 6-1 (χιλ. €)	98,366.45		Πλήθος Συμβολαίων Παραγώγων:	12,236
Ημερήσια μεταβολή: %	-8,608.21	-8.05%	Ημερήσια μεταβολή: τμχ %	-15,527 -55.93%
Μέση Αξία Συν/γών ΥΙD: χιλ. € % Μετβλ Μέση προηγ. έτος	133,655.85	21.98%	Μέσος Όγκος Συμβ. ΥΙD: % Μετβλ Μέσο προηγ. Έτος	37,628 -14.41%
Αξία Συναλλαγών Πακέτων Μεθόδου 6-1 (χιλ. €)	6,158.20		Πλήθος Πράξεων Παραγώγων:	1,215
Αξία Συναλλαγών Πακέτων Μεθόδου 6-2 & 6-3 (χιλ. €)	521.10		Ημερήσια μεταβολή: πλήθος %	-1,045 -46.24%
Αξία Συναλλαγών Ομολόγων (χιλ.€)	834.99		Μέσο Πλήθος Πράξεων ΥΙD: % Μετβλ Μέσο προηγ. Έτος	1,975 -15.28%
Όγκος Συναλλαγών Χρεογράφων με Πακέτα Μεθόδου 6-1 (χιλ. Τμχ)	19,870.72		Συνολικές Ανοικτές Θέσεις σε Δανεισμό	223,679
Ημερήσια μεταβολή: χιλ. τμχ %	-1,806.76	-8.33%	Ημερήσια μεταβολή: τμχ %	-101,230 -31.16%
Μέσος Όγκος Συν/γών ΥΙD: % Μετβλ Μέσο προηγ. Έτος	29,487.32	-12.29%	Πλήθος Συναλλαγών Δανεισμού (Πολυμερής/Διμερής)	18,062
Όγκος Συναλλαγών Πακέτων Μεθόδου 6-1 (χιλ. Τεμάχια)	1,123.16		Ημερήσια μεταβολή: τμχ %	17,292
Όγκος Συναλλαγών Πακέτων Μεθόδου 6-2 & 6-3 (χιλ. Τεμάχια)	27.00		Πλήθος Πολυμερών Συναλλαγών	6,065
Όγκος Συναλλαγών Ομολόγων	857,000		Πλήθος Διμερών Συναλλαγών	11,997
Πλήθος Πράξεων Χρεογράφων με Πακέτα Μεθόδου 6-1	34,559		Πλήθος Πράξεων Δανεισμού:	6
Ημερήσια μεταβολή: πλήθος %	-5,996	-14.78%	Ημερήσια μεταβολή: %	0
Μέσο Πλήθος Πράξεων ΥΙD: % Μετβλ Μέσο προηγ. Έτος	38,955	7.54%	Πλήθος Πράξεων Πολυμερών Συναλλαγών	5
Πλήθος πακέτων Μεθόδου 6-1	7		Πλήθος Πράξεων Διμερών Συναλλαγών	1
Πλήθος πακέτων Μεθόδου 6-2 & 6-3	1			
Πλήθος συναλλαγών Ομολόγων	123			

Κεφαλαιοποίηση Χ.Α. (εκατ. €) **



Ημερήσια Διακύμανση Γενικού Δείκτη Τιμών Χρηματιστηρίου Αθηνών



Χρηματιστηριακοί Δείκτες

Όνομασία Δείκτη	08/08/2024	07/08/2024	Δ μον.	Δ %	Κατώτερη	Ανώτερη	Κατ.έτους	Ανωτ.έτους	Ετησ. μεταβ.
Γενικός Δείκτης Τιμών Χ.Α.	1,382.46 €	1,394.29	-11.83	-0.85%	1,375.27	1,394.29	1,293.14	1,505.35	6.91% #
Δείκτης Συνολικής Απόδοσης Γενικού Δείκτη Χ.Α.	2,606.98 €	2,629.29	-22.31	-0.85%	2,593.42	2,629.29	2,355.44	2,789.06	10.68% #
Δείκτης ATHEX ESG	1,581.18 €	1,594.16	-12.98	-0.81%	1,570.38	1,594.16	1,471.77	1,722.97	7.43% #
Δείκτης Τιμών Εναλλακτικής Αγοράς Χ.Α.	13,604.69 €	13,669.66	-64.97	-0.48%	13,437.93	13,669.66	9,352.11	15,217.49	45.47% #
FTSE/Χ.Α. Large Cap	3,364.32 €	3,394.20	-29.88	-0.88%	3,342.61	3,394.20	3,122.79	3,665.50	7.73% #
FTSE/Χ.Α. Mid Cap	2,199.92 #	2,194.99	4.93	0.22%	2,180.94	2,201.85	2,054.77	2,459.55	-2.26% €
FTSE/Χ.Α. Υψηλής Μερισματικής Απόδοσης	3,771.90 €	3,834.80	-62.90	-1.64%	3,771.53	3,834.80	3,629.54	4,217.66	0.01% #
FTSE/Χ.Α. Δείκτης Αγοράς	801.99 €	808.21	-6.22	-0.77%	796.59	808.21	746.82	875.18	7.39% #
FTSE/Χ.Α. Τράπεζες	1,208.97 €	1,216.56	-7.59	-0.62%	1,189.22	1,216.56	1,057.67	1,354.57	13.88% #
FTSE/ATHEX ΤΕΧΝΟΛΟΓΙΑ & ΤΗΛΕΠΙΚΟΙΝΩΝΙΕΣ	5,413.52 €	5,468.65	-55.13	-1.01%	5,403.71	5,468.65	4,915.95	5,705.00	6.72% #
FTSE/ATHEX ΧΡΗΜΑΤΟΟΙΚΟΝΟΜΙΚΕΣ ΥΠΗΡΕΣΙΕΣ	5,676.86 €	5,713.56	-36.70	-0.64%	5,585.54	5,713.56	4,996.31	6,357.41	13.21% #
FTSE/ATHEX ΑΚΙΝΗΤΗΣ ΠΕΡΙΟΥΣΙΑΣ	4,786.67 €	4,796.65	-9.98	-0.21%	4,747.58	4,804.03	4,507.00	5,120.52	-3.50% €
FTSE/ATHEX ΚΑΤΑΝΑΛΩΤΙΚΑ ΠΡΟΪΟΝΤΑ	4,794.29 €	4,874.50	-80.21	-1.65%	4,794.29	4,874.50	4,663.68	5,557.48	-4.42% €
FTSE/ATHEX ΒΑΣΙΚΑ ΑΓΑΘΑ	6,054.91 €	6,087.76	-32.85	-0.54%	6,024.39	6,176.52	5,069.68	6,491.28	18.99% #
FTSE/ATHEX ΒΙΟΜΗΧΑΝΙΕΣ	6,227.58 €	6,250.57	-22.99	-0.37%	6,180.28	6,250.57	5,044.08	6,587.56	22.56% #
FTSE/ATHEX ΠΡΩΤΕΣ ΎΛΕΣ	4,646.08 €	4,658.90	-12.82	-0.28%	4,595.51	4,658.90	4,369.10	5,876.05	-4.59% €
FTSE/ATHEX ΕΝΕΡΓΕΙΑ & ΥΠΗΡΕΣΙΕΣ ΚΟΙΝΗΣ ΩΦ	4,820.21 €	4,860.67	-40.46	-0.83%	4,803.96	4,860.67	4,536.38	5,474.06	-3.36% €
Δείκτης Όλων των Μετοχών Χ.Α.	322.49 €	324.56	-2.07	-0.64%	322.49	322.49	304.60	347.29	6.78% #
Ελληνικός Δείκτης Mid & Small Cap	1,988.66 €	2,003.97	-15.31	-0.76%	1,979.16	2,003.97	1,881.89	2,157.15	3.09% #
FTSE/Χ.Α. Large Cap Συνολικής Απόδοσης	5,771.78 €	5,823.04	-51.26	-0.88%			5,201.70	6,187.73	11.70% #
FTSE/Χ.Α. Mid Cap Συνολικής Απόδοσης	3,003.55 #	2,996.82	6.73	0.22%			2,872.41	3,302.69	-0.91% €
MSCI GREECE REBASED	5,261.88 €	5,317.77	-55.89	-1.05%	5,216.83	5,317.77	4,964.20	5,837.84	5.56% #
Ελληνικός Δείκτης Εταιρικών Ομολόγων	134.72 #	134.58	0.15	0.11%			129.54	134.92	3.92% #
Ελληνικός Δείκτης Τιμών Εταιρικών Ομολόγων	92.34 #	92.25	0.09	0.10%			90.52	92.53	1.87% #

Σημείωση 1: Το κλείσιμο των Δεικτών FTSE/Μed 100, Ελληνικός Δείκτης Εταιρικών Ομολόγων και, Ελληνικός Δείκτης Τιμών Εταιρικών Ομολόγων αφορούν την συνεδρίαση της 06/08/2024.

Σημείωση 2: Ο Ελληνικός Δείκτης Mid & Small Cap είναι Customized δείκτης υπολογιζόμενος από το Χρηματιστήριο Αθηνών.

Αναλυτικά Στοιχεία Συναλλαγών Αγοράς Χρεογράφων

	Όλα τα Χρεόγραφα	Κύρια Αγορά	Επιτήρηση	Διαπραγματεύσιμα Αμοιβαία Κεφάλαια
Σύνολα	121	112	8	1
Ανοδικές / Καθοδικές / Σταθερές:	33 / 59 / 29	31 / 57 / 24	2 / 1 / 5	0 / 1 / 0
Κεφαλαιοποίηση Χ.Α. (εκατ €) **	96,120.49	96,054.28	66.21	
Μέση Ημερήσια Αξία Συν/γών (χιλ. €)	133,655.85	133,479.85	33.29	259.23
Αξία Συναλλαγών	98,887.55	98,335.10	8.35	544.10
Κύριος Πίνακας:	92,208.25	91,655.80	8.35	544.10
Προσυμφωνημένων Συναλλαγών 6_1_2_3:	6,679.30	6,679.30	0.00	0.00
Πίνακας Εκποιήσεων:	0.00	0.00	0.00	0.00
Πίνακας Ειδικών Όρων:	0.00	0.00	0.00	0.00
Μέσος Ημερήσιος Όγκος Συναλλαγών	29,487,324	29,351,718	148,289	7,495
Όγκος Συναλλαγών	19,897,722	19,837,651	43,897	16,174
Κύριος Πίνακας:	18,747,561	18,687,490	43,897	16,174
Προσυμφωνημένων Συναλλαγών 6_1_2_3:	1,150,161	1,150,161	0	0
Πίνακας Εκποιήσεων:	0	0	0	0
Πίνακας Ειδικών Όρων:	0	0	0	0
Μέσο Ημερήσιο Πλήθος Πράξεων	38,955	38,844	62	50
Αριθμός Πράξεων	34,560	34,499	37	24
Κύριος Πίνακας:	34,552	34,491	37	24
Προσυμφωνημένων Συναλλαγών 6_1_2_3:	8	8	0	0
Πίνακας Εκποιήσεων:	0	0	0	0
Πίνακας Ειδικών Όρων:	0	0	0	0

Στοιχεία Συναλλαγών Κλάδων Χρηματιστηρίου Αθηνών & Χρηματοοικονομικών Προϊόντων (Δ.Α.Κ.)

Κωδικός	Κλάδοι	Ανοδικές / Καθοδικές / Σταθερές	Αριθμός Πράξεων	Όγκος Συναλλαγών	Αξία Συναλλαγών	% στη Συνολική Αξία
12000	- Χρηματοοικονομικά Προϊόντα	0 / 1 / 0	24	16,174	544,096.49	0.55%
3510	- Ακίνητη Περιουσία	6 / 3 / 3	762	265,673	1,007,186.63	1.02%
3030	- Ασφάλειες	0 / 0 / 1	14	1,446	7,076.12	0.01%
5020	- Βιομηχανικά Προϊόντα & Υπηρεσίες	4 / 7 / 5	1,609	355,589	2,188,124.27	2.21%
4040	- Εμπόριο	2 / 2 / 2	3,173	546,985	11,709,222.07	11.84%
6010	- Ενέργεια	0 / 3 / 1	2,697	312,494	4,806,570.59	4.86%
4020	- Καταναλωτικά Προϊόντα & Υπηρεσίες	1 / 4 / 1	254	93,727	85,754.36	0.09%
5010	- Κατασκευές & Υλικά Κατασκευών	2 / 10 / 1	2,408	713,936	3,769,584.12	3.81%
4030	- Μέσα Ενημέρωσης	0 / 0 / 1	2	1,869	747.60	0.00%
4520	- Προσωπική Φροντίδα, Φάρμακα & Παντοπωλεία	0 / 1 / 1	362	26,612	248,484.92	0.25%
5510	- Πρώτες Ύλες	2 / 6 / 4	861	282,796	749,466.68	0.76%
4050	- Ταξίδια και Αναψυχή	3 / 1 / 2	2,283	792,477	5,911,677.66	5.98%
1010	- Τεχνολογία	2 / 8 / 2	838	274,635	1,657,839.42	1.68%
1510	- Τηλεπικοινωνίες	1 / 1 / 0	1,878	598,035	8,685,892.55	8.78%
3010	- Τράπεζες	3 / 4 / 0	13,164	14,649,865	44,080,064.57	44.58%
4510	- Τρόφιμα, Ποτά & Καπνοβιομηχανίες	4 / 1 / 2	197	50,833	706,887.71	0.71%
2010	- Υγεία	1 / 1 / 1	171	59,907	54,681.28	0.06%
6510	- Υπηρεσίες Κοινής Ωφέλειας	2 / 2 / 2	3,659	817,937	12,510,081.26	12.65%
3020	- Χρηματοοικονομικές Υπηρεσίες	0 / 4 / 0	204	36,732	164,109.39	0.17%

Οι 10 Μετοχές με τη μεγαλύτερη Άνοδο & Πτώση

Κύρια Αγορά

Μετοχές με τη μεγαλύτερη Θετική μεταβολή τιμής	Τιμή κλεισ.	Μεταβ.	Μετοχές με τη μεγαλύτερη Αρνητική μεταβολή τιμής	Τιμή κλεισ.	Μεταβ.
ORILINA PROPERTIES ΑΕΕΑΠ (ΚΟ)	0.867	2.60% #	CRPI (ΚΟ)	0.604	-5.62% α
ΤΡΑΠΕΖΑ ΟΡΤΙΜΑ BANK (ΚΟ)	11.66	1.92% #	JUMBO (ΚΟ)	22.02	-5.33% α
SPACE HELLAS (ΚΟ)	6.76	1.81% #	ΜΟΤΟΡ ΟΪΛ (ΚΟ)	21.96	-3.68% α
INTRAKAT (ΚΟ)	5.03	1.41% #	ΒΙΟΚΑΡΠΕΤ (ΚΟ)	2.21	-3.49% α
ΟΠΑΠ (ΚΟ)	15.61	1.23% #	INTRACOM HOLDINGS (ΚΟ)	3.025	-2.42% α
ΕΛΒΑΛΧΑΛΚΟΡ (ΚΟ)	1.782	1.14% #	ΕΚΤΕΡ (ΚΟ)	1.962	-2.39% α
ΚΤΗΜΑ Κ. ΛΑΖΑΡΙΔΗ (ΚΟ)	1.82	1.11% #	ΔΙΕΘΝΗΣ ΑΕΡΟΛΙΜΕΝΑΣ ΑΘΗΝΩΝ(ΚΟ)	7.49	-2.09% α
FOURLIS ΣΥΜΜΕΤΟΧΩΝ (ΚΟ)	3.73	1.08% #	ΕΛΛΗΝ. ΧΡΗΜΑΤΙΣΤΗΡΙΑ-Χ.Α. (ΚΟ)	4.4	-2.00% α
AUSTRIACARD (ΚΑ)	5.68	1.07% #	ΔΡΟΜΕΑΣ (ΚΟ)	0.296	-1.99% α
IDEAL HOLDINGS (ΚΟ)	5.73	1.06% #	ΑΕΡΟΠΟΡΙΑ ΑΙΓΑΙΟΥ (ΚΟ)	10.68	-1.93% α

Μετοχές με τη μεγαλύτερη Αξία Συναλλαγών	Αξία (χιλ. €)	Μεταβ.	Μετοχές με το μεγαλύτερο Όγκο Συναλλαγών	Όγκος	Μεταβ.
ΕΘΝΙΚΗ ΤΡΑΠΕΖΑ (ΚΟ)	16,752.04	-1.48% α	ALPHA ΥΠΗΡΕΣΙΩΝ ΣΥΜΜ (ΚΟ)	5,955,753	-1.65% α
JUMBO (ΚΟ)	11,624.91	-5.33% α	EUROBANK HOLDINGS (ΚΟ)	3,349,870	0.61% #
ΠΕΙΡΑΙΩΣ FINANCIAL HOLD (ΚΟ)	11,127.05	-0.54% α	ΠΕΙΡΑΙΩΣ FINANCIAL HOLD (ΚΟ)	3,005,411	-0.54% α
ALPHA ΥΠΗΡΕΣΙΩΝ ΣΥΜΜ (ΚΟ)	9,175.55	-1.65% α	ΕΘΝΙΚΗ ΤΡΑΠΕΖΑ (ΚΟ)	2,302,251	-1.48% α
ΟΤΕ (ΚΟ)	8,666.74	-1.57% α	ΟΤΕ (ΚΟ)	595,116	-1.57% α
EUROBANK HOLDINGS (ΚΟ)	6,589.18	0.61% #	JUMBO (ΚΟ)	519,754	-5.33% α
ΜΕΤΛΕΝ ENERGY & METALS (ΚΟ)	5,231.83	0.41% #	ΔΕΗ (ΚΟ)	453,042	-1.43% α
ΔΕΗ (ΚΟ)	4,993.79	-1.43% α	ΙΝΤΡΑΛΟΤ (ΚΟ)	420,779	0.00% -
ΟΠΑΠ (ΚΟ)	4,806.59	1.23% #	ΟΠΑΠ (ΚΟ)	308,791	1.23% #
ΜΟΤΟΡ ΟΪΛ (ΚΟ)	3,864.66	-3.68% α	ΜΟΤΟΡ ΟΪΛ (ΚΟ)	175,178	-3.68% α

Σημείωση: Απεικονίζονται οι Μετοχές που δεν ανήκουν στην Κατηγορία Επιτήρησης και πραγματοποιήσαν κατά τη διάρκεια της συνεδρίασης Αξία Συναλλαγών μεγαλύτερη από 10,000 Ευρώ.

Αναλυτικά Στοιχεία Συναλλαγών Αγοράς Παραγώγων

	Αριθμός Πράξεων	Όγκος	Ανοικτές θέσεις
Σ.Μ.Ε. σε Δείκτες	173	693	5,271
FTSE/X.A. Τράπεζες	0	0	1,262
FTSE/X.A. Large Cap	173	693	3,986
MSCI GREECE REBASED	0	0	23
Σ.Μ.Ε. σε Μετοχές	1,039	11,536	406,444
ΑΔΜΗΕ ΣΥΜΜΕΤΟΧΩΝ Α.Ε. (ΚΟ)	11	120	21,937
ΑΕΡΟΠΟΡΙΑ ΑΙΓΑΙΟΥ (ΚΟ)	7	15	3,358
ΑΙΡΡΗΑ ΥΠΗΡΕΣΙΩΝ ΣΥΜΜ (ΚΟ)	154	4,483	155,643
ΔΙΕΘΝΗΣ ΑΕΡΟΛΙΜΕΝΑΣ ΑΘΗΝΩΝ(ΚΟ)	11	38	1,049
ΑΥΤΟΗΕΛΛΑΣ (ΚΟ)	0	0	151
ΑΒΑΞ Α.Ε. (ΚΟ)	2	2	719
COCA-COLA HBC AG (ΚΟ)	2	2	160
CEENERGY HOLDINGS (ΚΑ)	33	186	3,715
ΕΛΛΑΚΤΩΡ (ΚΟ)	27	111	3,617
ΕΛΒΑΛΧΑΛΚΟΡ (ΚΟ)	12	54	4,968
EUROBANK HOLDINGS (ΚΟ)	82	1,695	16,980
ΕΥΔΑΠ (ΚΟ)	1	1	4,233
FOURLIS ΣΥΜΜΕΤΟΧΩΝ (ΚΟ)	5	7	1,114
ΓΕΚ ΤΕΡΝΑ (ΚΟ)	62	326	12,639
ΕΛΛΗΝ. ΧΡΗΜΑΤΙΣΤΗΡΙΑ-Χ.Α. (ΚΟ)	7	29	3,744
HELLENIC ENERGY (ΚΟ)	33	69	5,741
INTRACOM HOLDINGS (ΚΟ)	7	29	7,384
INTRAKAT (ΚΟ)	28	81	2,395
JUMBO (ΚΟ)	17	22	315
LAMDA DEVELOPMENT(ΚΟ)	13	42	5,958
METLEN ENERGY & METALS (ΚΟ)	27	69	4,088
MIG (ΚΟ)	0	0	88
ΜΟΤΟΡ ΟΪΛ (ΚΟ)	44	136	2,765
ΕΘΝΙΚΗ ΤΡΑΠΕΖΑ (ΚΟ)	155	1,327	16,329
ΟΠΑΠ (ΚΟ)	13	57	1,452
ΤΡΑΠΕΖΑ ΟΡΤΙΜΑ BANK (ΚΟ)	1	1	52
ΟΤΕ (ΚΟ)	18	41	3,469
ΟΛΠ (ΚΟ)	0	0	80
ΠΕΙΡΑΙΩΣ FINANCIAL HOLD (ΚΟ)	163	2,177	69,424
ΔΕΗ (ΚΟ)	73	354	26,973
QUEST ΣΥΜΜΕΤΟΧΩΝ (ΚΟ)	4	4	189
ΤΕΡΝΑ ΕΝΕΡΓΕΙΑΚΗ (ΚΟ)	3	15	20,887
ΤΙΤΑΝ CEMENT (ΚΑ)	7	11	411
ΥΙΟΗΑΛCO SA/ΝV (ΚΑ)	17	32	4,417
Δικαιώματα σε Δείκτες	3	7	985
FTSE/X.A. Large Cap	3	7	985
Δικαιώματα σε Μετοχές	0	0	711
ΑΙΡΡΗΑ ΥΠΗΡΕΣΙΩΝ ΣΥΜΜ (ΚΟ)	0	0	0
ΕΘΝΙΚΗ ΤΡΑΠΕΖΑ (ΚΟ)	0	0	310
ΟΠΑΠ (ΚΟ)	0	0	99
ΟΤΕ (ΚΟ)	0	0	141
ΠΕΙΡΑΙΩΣ FINANCIAL HOLD (ΚΟ)	0	0	20
ΔΕΗ (ΚΟ)	0	0	141
Συνολική Δραστηριότητα	1,215	12,236	413,411

Ημερήσιο Δελτίο Τιμών

Έτος: 145 Αύξων Αριθμός Συνεδρίασης: 149

Ενότητα 2: Αναλυτικά Στοιχεία Συναλλαγών Χρεογράφων

Πέμπτη, 8 Αυγούστου, 2024

Πληθος Χρεογράφων	Ονομ. Αξία	Μερίσματα [1]			Ημερ.Τελευτ.Αποκοπής	Σημ. Χρεόγραφα	Τιμή κλεισίματος	% μεταβ.	Προηγ. Κλείσιμο-ημ/νία	Άνοιγμα	Κατωτ Τιμή	Ανωτ Τιμή	Τελ Σταθμ Τιμή	Τελευταία ζήτηση [7]	Τελευταία προσφορά [7]	Ρ/Ε μετά φ. Χρήστ	Όγκος	Πράξεις	Αξία Συναλλαγών[8]	Χ.Α. Εταιρείας (χιλ. €) [3,5]	Χαμηλό έτους	Υψηλό έτους	Κλάδος [4]							
		2021	2022	2023																				Μέρισμα [2] Δικαιώμα						
2,352,839,697	0.290	---	---	0.026	26/07/2024	18/04/2017	---	ALPHA ΥΠΗΡΕΣΙΩΝ ΣΥΜΜ (ΚΟ)	1.549	-1.65	€	1.575	07/08/2024	1.551	1.52	1.5605	1.549	1.541	12147@1.55	35938@1.55	---	---	5,955,753	3,493	9,175,551.58	3,644,548.69	1.444	1.79	30101010	
36,353,868	1.00	---	(0.025)	0.1	16/07/2024	21/08/2023	---	AUSTRIACARD (ΚΑ)	5.68	1.07	€	5.62	07/08/2024	5.62	5.59	5.68	5.68	5.633	150@5.65	23@5.68	---	---	21,290	95	119,933.69	206,489.97	5.35	6.8	10101010	
48,624,764	0.080	0.46	0.65	0.7	22/04/2024	05/12/2022	---	AUTOHELLAS (ΚΟ)	11.28	-1.91	€	11.5	07/08/2024	11.3	11.18	11.48	11.28	11.251	245@11.20	169@11.28	---	---	4,271	96	48,052.50	548,487.34	10.4	14.1	40201040	
190,162,681	---	---	0.05	0.08	25/06/2024	07/12/2016	---	CENERGY HOLDINGS (ΚΑ)	9.5	---	€	9.5	07/08/2024	9.4	9.26	9.56	9.5	9.454	284@9.43	5@9.51	---	---	121,112	420	1,144,963.03	1,806,545.47	6.71	10	50202010	
373,175,988	6.70	0.71	0.78	0.93	30/05/2024	29/04/2013	---	COCA-COLA HBC AG (ΚΟ)	31.18	-0.06	€	31.2	07/08/2024	32.1	30.66	32.1	31.18	31.065	100@31.00	44@31.18	---	---	13,243	96	411,399.601	6,356,627.31	25.66	34.04	45101020	
3,716,479,777	0.220	---	---	0.0933	25/07/2024	20/05/2019	---	EUROBANK HOLDINGS (ΚΟ)	1.9915	0.61	€	1.9795	07/08/2024	1.96	1.93	1.999	1.9915	1.967	1545@1.99	3159@1.99	---	---	3,349,870	2,544	6,589,179.96	7,401,369.48	1.599	2.263	30101010	
305,635,185	2.18	0.1	0.3	0.9	10/07/2024	01/10/2003	---	HELLENIC ENERGY (ΚΟ)	7	-1.27	€	7.09	07/08/2024	7.05	6.965	7.105	7	7.037	809@7.00	29@7.01	---	---	132,608	723	933,127.88	2,139,446.30	6.75	8.81	60101020	
83,600,000	0.690	---	---	0.0504	25/06/2024	02/07/2024	---	INTRACOM HOLDINGS (ΚΟ)	3.025	-2.42	€	3.1	07/08/2024	3.01	3	3.07	3.025	3.03	200@3.02	5@3.03	---	---	48,035	183	145,566.89	252,890.00	2.835	4.335	10101010	
160,523,985	0.300	---	---	---	12/08/2008	30/12/2022	---	INTRAKAT (ΚΟ)	5.03	1.41	€	4.96	07/08/2024	4.89	4.86	5.06	5.03	4.974	138@5.02	514@5.03	---	---	158,420	421	787,934.26	807,435.64	4.46	5.64	50101010	
136,059,759	0.880	0.77	0.322	1	10/07/2024	05/03/2014	---	JUMBO (ΚΟ)	22.02	-5.33	€	23.26	07/08/2024	22.78	22.02	22.84	22.02	22.366	2215@22.00	500@22.10	---	---	519,754	3,045	11,624,909.52	2,996,035.89	22.02	30.1	40401010	
176,736,715	0.300	---	---	---	30/05/2007	27/11/2019	---	LAMDA DEVELOPMENT(ΚΟ)	7.09	-0.70	€	7.14	07/08/2024	7.04	6.99	7.14	7.09	7.051	119@7.09	3@7.10	---	---	96,212	368	678,433.49	1,253,063.31	6.15	7.65	35101010	
142,891,161	0.970	0.4341	1.24	1.5531	26/06/2024	07/07/2017	---	METLEN ENERGY & METALS (ΚΟ)	34	0.41	€	33.86	07/08/2024	33.84	33.64	34.04	34	33.939	88@33.94	308@34.02	---	---	154,156	1,483	5,231,825.82	4,858,299.47	31.58	39.56	65102000	
13,968,683	0.100	0.036	0.0421	0.0526	28/06/2024	02/11/2021	---	PERFORMANCE TECHNOLOGIES (ΚΟ)	6.62	-1.63	€	6.73	07/08/2024	6.73	6.62	6.73	6.62	6.665	310@6.52	388@6.60	---	---	6,842	43	45,603.81	92,472.68	4.7	7.48	10101010	
27,345,120	0.280	---	---	---	18/07/2005	26/02/2014	---	QUALITY & RELIABILITY (ΚΟ)	1.08	-0.19	€	1.082	07/08/2024	1.084	1.06	1.098	1.08	1.07	400@1.08	16641@1.08	---	---	24,483	62	26,190.99	29,532.73	0.6	1.62	10101010	
78,325,475	---	---	0.6	0.85	25/06/2024	23/07/2019	---	TITAN CEMENT (ΚΑ)	30.15	-1.15	€	30.5	07/08/2024	30.65	29.9	30.65	30.15	30.236	3@30.05	1@30.20	---	---	32,831	461	992,663.30	2,361,513.07	20.9	33	50101030	
259,189,761	0.1	0.12	0.12	0.12	25/06/2024	26/02/2016	---	VIOTALCO SANNV (ΚΑ)	5.42	-1.10	€	5.48	07/08/2024	5.45	5.32	5.45	5.42	5.364	6@5.39	20@5.43	---	---	89,879	354	482,091.81	1,404,808.50	5.03	6.63	55102015	
148,321,516	0.300	---	0.07	0.03	29/07/2024	22/01/2020	---	ΑΒΑΣ Α.Ε. (ΚΟ)	1.33	-0.30	€	1.334	07/08/2024	1.33	1.29	1.334	1.33	1.313	130@1.32	1235@1.33	---	---	157,559	313	206,948.96	197,267.62	1.194	1.884	50101010	
232,000,000	2.12	0.0854	0.0682	0.0582	04/10/2023	19/06/2017	---	ΔΑΜΗΣ ΣΥΜΜΕΤΟΧΩΝ Α.Ε. (ΚΟ)	2.095	---	€	2.095	07/08/2024	2.1	2.06	2.105	2.095	2.089	500@2.09	1906@2.10	8.27	2023	67,007	118	139,950.99	486,040.00	2.02	2.425	65101015	
90,167,100	0.500	---	---	0.7515	20/05/2024	24/05/2021	---	ΑΕΡΟΠΟΡΙΑ ΑΙΓΑΙΟΥ (ΚΟ)	10.68	-1.93	€	10.89	07/08/2024	10.89	10.57	10.89	10.68	10.738	1424@10.68	179@10.69	---	---	57,932	414	622,083.71	962,984.63	9.85	13.47	40501010	
103,423,291	0.570	---	---	---	01/08/2011	23/08/2023	---	ΓΕΚ ΤΕΡΝΑ (ΚΟ)	17.08	0.95	€	16.92	07/08/2024	16.88	16.58	17.1	17.08	16.949	20@17.02	2769@17.10	---	---	84,084	499	1,425,128.52	1,766,469.81	12.98	18.24	50101010	
382,000,000	2.48	---	---	0.25	22/07/2024	12/12/2001	---	ΔΕΗ (ΚΟ)	11	-1.43	€	11.16	07/08/2024	11.1	10.91	11.15	11	11.023	2000@10.99	104@11.04	---	---	453,042	1,618	4,993,792.70	4,202,000.00	10.1	12.67	65101015	
300,000,000	1.00	---	---	0.33	21/05/2024	07/02/2024	---	ΔΙΕΘΝΗΣ ΑΕΡΟΛΙΜΕΝΑΣ ΑΘΗΝΩΝ(ΚΟ)	7.49	-2.09	€	7.65	07/08/2024	7.65	7.48	7.65	7.49	7.513	30@7.49	16@7.49	---	---	89,410	750	671,732.77	2,247,000.00	7.3	9.56	50206060	
914,715,153	1.00	---	---	0.3643	29/07/2024	29/08/2018	---	ΕΘΝΙΚΗ ΤΡΑΠΕΖΑ (ΚΟ)	7.32	-1.48	€	7.43	07/08/2024	7.43	7.202	7.43	7.32	7.276	2275@7.32	1154@7.32	---	---	2,302,251	3,660	16,752,043.35	6,695,714.92	6.222	8.65	30101010	
375,241,586	0.390	0.03	0.06	0.04	25/06/2024	14/07/2006	---	ΕΒΑΛΧΑΛΚΟΡ (ΚΟ)	1.782	1.14	€	1.762	07/08/2024	1.762	1.75	1.782	1.782	1.768	850@1.78	1060@1.78	---	---	126,349	354	223,427.07	668,680.51	1.63	2.435	55102015	
348,192,005	0.040	---	---	---	05/07/2011	22/07/2024	---	ΕΛΛΑΚΤΩΡ (ΚΟ)	1.86	-1.06	€	1.88	07/08/2024	1.87	1.836	1.87	1.86	1.86	3000@1.86	13@1.86	---	---	109,819	323	204,262.98	647,637.13	1.77	2.84	50101010	
60,348,000	0.420	0.1515	0.1565	0.2504	25/06/2024	04/08/2021	---	ΕΛΛΗΝ. ΧΡΗΜΑΤΙΣΤΗΡΙΑ-Χ.Α. (ΚΟ)	4.4	-2.00	€	4.49	07/08/2024	4.49	4.355	4.49	4.4	4.397	44@4.40	200@4.41	---	---	35,030	162	154,032.88	265,531.20	4.27	5.92	30202015	
106,500,000	0.600	0.28	0.02	0.1	22/07/2024	13/09/2021	---	ΕΥΔΑΠ (ΚΟ)	5.45	0.55	€	5.42	07/08/2024	5.31	5.29	5.45	5.45	5.334	469@5.36	800@5.46	---	---	43,825	260	233,747.55	580,425.00	5.1	6.15	65102030	
604,095,621	0.300	---	---	---	30/05/2013	10/10/2023	---	INTRALOT (ΚΟ)	1.124	---	€	1.124	07/08/2024	1.12	1.106	1.134	1.124	1.119	3000@1.12	7406@1.13	---	---	420,779	248	470,881.14	679,003.48	1.014	1.294	40501020	
110,782,980	0.750	0.9054	1.6299	1.8415	26/06/2024	04/11/2013	---	ΜΟΤΟΡ ΟΪΛ (ΚΟ)	21.96	-3.68	€	22.8	07/08/2024	22.8	21.94	22.8	21.96	22.061	1439@21.96	4@22.08	---	---	175,178	1,931	3,864,663.46	2,432,794.24	20.9	28.56	60101020	
370,062,741	0.300	0.6	1	1.6123	29/04/2024	25/06/2024	---	ΟΠΑΠ (ΚΟ)	15.61	1.23	€	15.42	07/08/2024	15.5	15.4	15.64	15.61	15.566	1354@15.58	447@15.61	---	---	308,791	1,605	4,806,589.42	5,776,679.39	14.4	17.35	40501020	
1,125,693,573	2.83	0.8231	0.5888	0.7216	04/07/2024	18/06/1998	---	ΟΤΕ (ΚΟ)	14.47	-1.57	€	14.7	07/08/2024	14.6	14.44	14.75	14.47	14.563	5556@14.46	296@14.55	---	---	595,116	1,858	8,666,738.59	5,971,676.00	12.76	15.27	15102015	
420,367,223	0.930	---	---	---	0.0632	10/07/2024	14/04/2021	---	ΠΕΙΡΑΙΩΣ FINANCIAL HOLD (ΚΟ)	3.72	-0.54	€	3.74	07/08/2024	3.7	3.678	3.755	3.72	3.702	27555@3.72	1040@3.72	---	---	3,005,411	3,065	11,127,053.20	4,651,366.07	3.21	4.22	30101010
66,850,563	0.780	0.1493	0.1495	0.2313	02/05/2024	13/06/2018	---	ΣΑΡΑΝΤΗΣ ΓΡ. (ΚΟ)	10.36	-1.71	€	10.54	07/08/2024	10.54	10.24	10.6	10.36	10.365	400@10.26	177@10.40	---	---	23,186	339	240,331.04	692,571.83	8.18	12.44	45201020	
118,105,090	0.300	0.3411	0																											

Πληθος Χρεογράφων	Όνομ. Αξία	Μερίσματα [1]			Ημερ. Τελευτ. Αποκοπής		Σημ.	Χρεόγραφο	Τιμή κλεισίματος	% μεταβ.	Προηγ. Κλείσιμο-ημ/νία	Άνοιγμα	Κατωτ Τιμή	Ανωτ Τιμή	Τελ Σταθμ Τιμή	Τελευταία ζήτηση [7]	Τελευταία προσφορά [7]	Ρ/Ε μετά φ. Χρήσιμ	Όγκος	Πράξεις	Αξία Συναλλαγών[8]	Χ.Α. Εταιρείας (χιλ. €) [3,5]	Χαμηλό έτους	Υψηλό έτους	Κλάδος [4]				
		2021	2022	2023	Μέρισμα [2]	Δικαιώμα																							
3,114,144	0.360	0.3427	0.2304	0.563	20/05/2024	02/06/2020	---	ALPHA TRUST ΣΥΜΜΕΤΟΧΩΝ (ΚΟ)	8.48	-0.47	€	8.52	07/08/2024	8.5	8.42	8.5	8.5	8.489	100@8.24	100@8.48	---	---	700	15	5,942.00	26,407.94	5.9	8.66	30202010
243,164,193	0.300	---	---	0.07	19/07/2024	05/12/2023	---	ΑΤΤΙΣΑ ΣΥΜΜΕΤΟΧΩΝ (ΚΟ)	2.4	0.42	ρ	2.39	07/08/2024	2.41	2.4	2.44	2.4	2.423	2@2.39	4650@2.40	---	---	4,750	7	11,507.54	583,594.06	1.86	2.64	40501015
35,764,593	2.10	0.075	0.1046	0.1045	12/06/2024	25/11/2019	---	BRIQ PROPERTIES (ΚΟ)	1.93	0.26	ρ	1.925	07/08/2024	1.935	1.91	1.935	1.93	1.921	511@1.92	1000@1.94	---	---	43,262	42	83,090.67	69,025.66	1.835	2.01	35102030
101,123,806	0.360	---	---	---	22/07/2010	28/06/2011	---	CENTRIC ΣΥΜΜΕΤΟΧΩΝ (ΚΟ)	0.32	0.31	ρ	0.319	07/08/2024	0.326	0.319	0.33	0.32	0.325	978@0.320	421@0.324	---	---	42,489	40	13,789.02	32,359.62	0.31	0.467	40203040
784,500	10.00	0.3	---	0.5008	28/05/2024	31/07/2018	---	CNL CAPITAL (ΚΟ)	6.8	---	γ	6.8	07/08/2024	---	---	---	---	---	100@6.15	355@7.00	---	2022	---	---	---	5,334.60	6.65	9	30202010
10,567,700	0.300	---	---	---	06/10/2005	13/02/2002	---	CPI (ΚΟ)	0.604	-5.62	€	0.64	07/08/2024	0.618	0.6	0.618	0.604	0.602	200@0.604	500@0.608	---	---	24,218	32	14,588.44	6,382.89	0.586	0.99	10102030
18,680,300	0.050	---	---	---	06/07/2022	---	---	DIMAND (ΚΟ)	8.8	-1.24	€	8.91	07/08/2024	8.93	8.76	8.94	8.79	8.906	500@8.50	50@8.79	---	---	6,612	42	58,887.28	164,386.64	8	10.95	35101010
54,200,000	0.075	0.035	0.074	---	18/07/2023	23/11/2021	---	EPSILON NET (ΚΟ)	12	---	γ	12	07/08/2024	12	12	12.02	12	12.001149345@12.00	12717@12.02	---	---	76,896	21	922,832.00	650,400.00	8.8	12.3	10101015	
52,131,944	1.00	0.1102	0.11	---	26/06/2024	23/07/2019	---	FOURLIS ΣΥΜΜΕΤΟΧΩΝ (ΚΟ)	3.73	1.08	ρ	3.69	07/08/2024	3.665	3.64	3.73	3.73	3.665	300@3.68	48@3.73	---	---	14,077	58	51,590.73	194,452.15	3.41	4.37	40401010
48,003,921	0.400	---	---	---	30/08/1993	25/07/2024	---	IDEAL HOLDINGS (ΚΟ)	5.73	1.06	ρ	5.67	07/08/2024	5.76	5.69	5.95	5.73	5.803	380@5.72	150@5.80	---	---	42,401	234	246,034.14	275,062.47	5.16	6.78	10102030
10,500,000	2.40	0.29	0.3	2.21	25/06/2024	02/04/2024	---	INTERCONTINENTAL (ΚΟ)	2.32	---	γ	2.32	07/08/2024	2.32	2.32	2.32	2.32	2.32	580@2.32	100@2.42	3.99	2023	1,120	2	2,598.40	24,360.00	2.28	6.9	35102000
168,691,037	0.300	---	---	---	20/08/2007	28/11/2022	---	LAVIPHARM (ΚΟ)	0.808	-1.82	€	0.823	07/08/2024	0.823	0.796	0.823	0.808	0.803	1@0.798	500@0.809	---	---	55,787	106	44,808.35	136,302.36	0.76	1.01	20103015
4,740,000	0.860	---	---	---	14/03/2003	---	---	LOGISMOS (ΚΟ)	1.38	-2.82	€	1.42	07/08/2024	1.38	1.38	1.38	1.38	1.38	250@1.36	100@1.39	(-6)-	2023	702	4	968.76	6,541.20	1.13	1.48	10101015
17,120,280	0.940	0.06	---	---	01/07/2024	26/06/2023	---	LOULIS FOOD (ΚΟ)	2.58	0.39	ρ	2.57	07/08/2024	2.56	2.56	2.58	2.58	2.564	80@2.56	20@2.58	---	---	1,166	10	2,990.12	44,170.32	2.39	3.09	45102020
4,419,616	1.58	---	0.1531	0.06	15/07/2024	04/03/2015	---	MEDICON ΕΛΛΑΣ (ΚΟ)	2.45	2.08	ρ	2.4	07/08/2024	2.43	2.39	2.48	2.45	2.434	500@2.40	217@2.46	---	---	3,940	61	9,589.88	10,828.06	2.31	3.49	20102010
10,500,000	0.950	---	---	0.15	05/07/2024	21/07/2023	---	MEVACO (ΚΟ)	3.96	---	γ	3.96	07/08/2024	---	---	---	---	---	100@3.81	30@3.96	---	2022	---	---	---	41,580.00	3.62	4.32	55102015
153,908,095	0.870	---	---	---	02/08/2024	---	---	ORILINA PROPERTIES ΑΕΕΑΠ (ΚΟ)	0.867	2.60	ρ	0.845	07/08/2024	0.85	0.845	0.87	0.87	0.853	2000@0.850	500@0.869	---	---	42,726	59	36,459.85	133,438.32	0.7589	0.896	35102000
87,538,850	0.500	---	---	0.0304	06/06/2024	28/07/2021	---	PREMIA (ΚΟ)	1.16	-0.86	€	1.17	07/08/2024	1.168	1.154	1.168	1.16	1.164	792@1.15	8000@1.16	---	---	20,003	57	23,292.73	101,545.07	1.09	1.256	35102000
24,586,446	0.230	---	0.04	0.049	04/06/2024	08/06/2022	---	PROFILE (ΚΟ)	4.6	-0.54	€	4.625	07/08/2024	4.585	4.53	4.6	4.6	4.567	50@4.54	2703@4.60	---	---	12,882	49	58,827.55	113,097.65	3.925	5.43	10101010
107,222,688	0.440	(0.5667)	0.2	0.22	25/06/2024	16/03/2022	---	QUEST ΣΥΜΜΕΤΟΧΩΝ (ΚΟ)	5.22	-0.57	€	5.25	07/08/2024	5.22	5.18	5.23	5.22	5.207	145@5.18	1490@5.22	---	---	10,840	75	56,448.89	559,702.43	4.6	6.25	10101010
6,456,530	1.08	0.12	0.1314	0.16	22/07/2024	02/08/2010	---	SPACE HELLAS (ΚΟ)	6.76	1.81	ρ	6.64	07/08/2024	6.54	6.46	6.76	6.76	6.562	120@6.60	225@6.78	---	---	2,919	20	19,153.96	43,646.14	6	8.48	15101010
120,528,771	1.60	---	---	0.08	19/06/2024	10/11/2023	---	TRADE ESTATES ΑΕΕΑΠ (ΚΟ)	1.592	0.25	ρ	1.588	07/08/2024	1.622	1.592	1.628	1.592	1.613	11750@1.59	890@1.60	---	---	23,602	42	38,076.16	191,881.80	1.552	1.798	35102045
17,190,046	0.300	---	---	---	16/11/1992	04/12/2023	---	UNIBIOS (ΚΟ)	1.65	-1.79	€	1.68	07/08/2024	1.68	1.62	1.68	1.65	1.647	250@1.63	803@1.65	---	---	53,910	151	88,785.96	28,363.58	1.08	1.72	50204000
32,413,681	0.370	---	---	---	15/07/2009	11/05/2000	---	ΑΛΟΥΜΥΛΑ (ΚΟ)	2.83	-0.53	€	2.845	07/08/2024	2.88	2.75	2.88	2.83	2.778	230@2.81	190@2.83	---	---	2,292	21	6,366.40	91,730.72	2.48	3.18	55102035
3,628,761	3.44	0.5109	---	0.316	13/05/2024	19/07/2022	---	ΑΝΔΡΟΜΕΔΑ ΑΕΕΧ (ΚΟ)	6.38	-0.93	€	6.44	07/08/2024	6.48	6.34	6.48	6.34	6.389	100@6.30	50@6.54	3.53	2023	235	7	1,501.50	23,151.50	6.26	7.1806	30204000
23,986,500	1.04	---	---	---	26/06/2009	28/08/2023	---	ΒΙΟΚΑΡΠΕΤ (ΚΟ)	2.21	-3.49	€	2.29	07/08/2024	2.2	2.19	2.3	2.21	2.22	150@2.20	496@2.30	---	---	7,319	57	16,248.13	53,010.17	2.05	3.13	50101035
6,325,000	0.600	0.19	0.153	0.145	15/07/2024	17/02/2014	---	ΒΟΓΙΑΤΖΟΓΛΟΥ (ΚΟ)	2.3	---	γ	2.3	07/08/2024	---	---	---	---	---	200@2.10	370@2.28	---	---	---	---	---	14,547.50	2.02	2.7	50205010
24,060,000	0.300	0.055	0.075	0.075	14/05/2024	01/07/2019	---	ΓΕΝΙΚΗ ΕΜΠΟΡΙΟΥ (ΚΟ)	1.49	-0.33	€	1.495	07/08/2024	1.47	1.47	1.49	1.49	1.481	200@1.44	785@1.49	10.08	2023	1,265	6	1,873.45	35,849.40	1.325	1.95	50205010
15,878,748	0.480	---	---	---	10/07/2006	22/03/2004	---	ΔΟΜΙΚΗ ΚΡΗΤΗΣ (ΚΟ)	3.345	-1.91	€	3.41	07/08/2024	3.38	3.3	3.41	3.345	3.354	5@3.29	38@3.48	---	---	5,634	26	18,898.08	53,114.41	3.07	4.88	50101010
34,720,000	0.310	---	---	---	16/06/2010	01/08/2007	---	ΔΡΟΜΕΑΣ (ΚΟ)	0.296	-1.99	€	0.302	07/08/2024	0.299	0.288	0.3	0.296	0.294	1000@0.291	1016@0.296	---	---	39,626	66	11,631.67	10,277.12	0.288	0.398	40202015
13,673,200	0.420	---	---	---	18/07/2008	26/07/2001	---	ΕΒΡΟΦΑΡΜΑ (ΚΟ)	1.495	0.34	ρ	1.49	07/08/2024	1.505	1.495	1.505	1.495	1.496	50@1.46	15@1.49	---	---	355	3	530.98	20,441.43	1.2	1.94	45102020
22,500,000	0.260	(0.0203)	(0.04)	(0.06)	08/07/2024	24/07/2024	---	ΕΚΤΕΡ (ΚΟ)	1.962	-2.39	€	2.01	07/08/2024	2.015	1.96	2.02	1.962	1.983	698@1.96	500@1.99	---	---	36,613	194	72,617.36	44,145.00	1.76	2.38	50101010
18,410,839	1.00	0.262	0.202	---	23/08/2023	10/09/2010	---	ΕΛΑΣΤΡΟΝ (ΚΟ)	2.07	-1.90	€	2.11	07/08/2024	2.07	2.07	2.1	2.07	2.084	60@2.06	250@2.11	---	---	2,632	19	5,484.04	38,110.44	1.98	2.84	55102010
23,828,130	0.500	0.0737	---	0.108	15/07/2024	17/02/2009	---	ΕΛΙΝΟΙΑ (ΚΟ)	2.04	-0.49	€	2.05	07/08/2024	2.05	2.01	2.05	2.05	2.035	180@2.03	789@2.05	---	---	1,806	19	3,675.19	48,609.39	1.91	2.94	60101020
19,864,886	5.60	0.672	0.672	0.672	18/04/2024	02/07/2008	---	ΕΛΛΑΔΟΣ ΤΡΑΠΕΖΑ (ΚΟ)	13.55	-1.10	€	13.7	07/08/2024	13.2	13.2	13.6	13.55	13.332	280@13.35	285@13.55	---								

Πληθός Χρεογράφων	Όνομ. Άξια	Μερίσματα [1]			Ημερ. Τελειωτ. Αποκοπής		Σημ.	Χρεόγραφο	Τιμή κλεισίματος	% μεταβ.	Προηγ. Κλεισίμο- ημ/νία	Άνοιγμα	Κατωτ Ανωτ Τιμή	Τελ Σταθμ Τιμή	Τελευταία ζήτηση [7]	Τελευταία προσφορά [7]	Ρ/Ε μετά φ. Χρήστ	Όγκος	Πράξεις	Αξία Συναλλαγών [8]	Χ.Α. Εταιρείας (χιλ. €) [3,5]	Χαμηλό έτους	Υψηλό έτους	Κλάδος [4]				
		2021	2022	2023	Μέρισμα [2]	Δικαιώμα																						
114,320,400	0.100	0.01	---	---	26/11/2021	05/08/2019	---	ΙΚΤΙΝΟΣ ΕΛΛΑΣ (ΚΟ)	0.355	-0.42	€ 0.3565	07/08/2024	0.349	0.345	0.356	0.355	0.351	5000@0.348	4797@0.355	---	---	81,472	67	28,633.48	40,583.74	0.339	0.599	50101035
9,046,132	0.450	---	0.02	0.02	18/07/2024	13/10/2014	---	ΙΛΥΔΑ (ΚΟ)	1.62	-0.92	€ 1.635	07/08/2024	1.575	1.57	1.62	1.62	1.581	886@1.57	49@1.62	11.62	2023	4,288	35	6,780.26	14,654.73	1.29	2.02	10101015
3,417,600	0.100	0.016	0.016	0.016	04/07/2024	02/04/2024	---	ΙΝΤΕΡΓΟΥΝΤ-ΞΥΛΕΜΠΟΡΙΑ (ΠΟ)	0.39	---	---	07/08/2024	---	---	---	---	---	500@0.316	925@0.390	---	---	---	---	---	13,141.39	0.252	0.595	50101020
45,417,399	0.100	---	---	---	25/07/2008	02/04/2024	---	ΙΝΤΕΡΓΟΥΝΤ-ΞΥΛΕΜΠΟΡΙΑ (ΚΟ)	0.26	-2.26	€ 0.266	07/08/2024	0.264	0.258	0.266	0.26	0.263	300@0.259	800@0.261	---	---	23,400	25	6,150.65	13,141.39	0.25	0.3917	50101020
18,567,912	0.590	0.24	---	0.16	03/07/2024	26/01/2021	---	ΙΝΤΕΡΛΑΪΦ (ΚΟ)	4.9	---	---	07/08/2024	4.92	4.87	4.92	4.9	4.894	50@4.87	478@4.90	6.64	2023	1,446	14	7,076.12	90,982.77	4.55	5.4	30302025
8,424,900	0.500	---	---	---	12/07/2010	04/07/2019	---	ΙΝΤΕΡΤΕΚ (ΚΟ)	1.195	---	---	07/08/2024	---	---	---	---	---	350@1.14	50@1.20	20.72	2023	---	---	---	10,067.76	1.065	1.485	50205010
19,804,134	0.150	---	---	---	01/07/2004	06/11/2017	---	ΚΕΚΡΩΦ (ΚΟ)	1.365	1.11	ρ 1.35	07/08/2024	1.285	1.255	1.365	1.365	1.298	50@1.30	228@1.37	-(6)-	2023	5,413	41	7,025.28	27,032.64	1.215	1.965	35101010
40,219,218	0.260	---	---	---	29/08/2022	10/06/2019	---	ΚΛΟΥΚΙΝΑΣ - ΛΑΠΠΑΣ (ΚΟ)	1.36	-1.45	€ 1.38	07/08/2024	1.37	1.34	1.38	1.37	1.355	250@1.35	400@1.37	---	---	5,655	17	7,665.10	54,698.14	1.3	1.825	50101010
11,510,102	0.890	---	---	---	24/06/2005	06/10/1999	---	ΚΛΩΣΤΡΓΙΑ ΝΑΥΠΑΚΤΟΥ (ΚΟ)	0.85	-5.76	€ 0.902	07/08/2024	0.858	0.85	0.9	0.85	0.87	350@0.850	98@0.874	---	---	5,164	11	4,491.20	9,783.59	0.68	1.34	55101020
21,224,340	0.420	0.02	---	---	06/09/2022	25/04/2006	---	ΚΟΡΔΕΛΛΟΥ Χ. ΑΦΟΙ (ΚΟ)	0.427	-0.70	€ 0.43	07/08/2024	0.439	0.412	0.439	0.427	0.418	3@0.422	827@0.427	---	2023	33,243	63	13,901.87	9,062.79	0.412	0.684	55102010
33,065,136	0.380	0.2001	0.2004	---	24/08/2023	16/09/2013	---	ΚΡΙ - ΚΡΙ (ΚΟ)	11.15	0.91	ρ 11.05	07/08/2024	11.15	11.05	11.25	11.15	11.159	86@11.00	408@11.15	11.43	2023	24,976	76	278,697.20	368,676.27	9.58	12.3	45102020
7,595,160	0.600	---	---	---	10/09/2019	18/08/2010	---	ΚΥΡΙΑΚΟΥΛΗΣ (ΚΟ)	1.15	0.44	ρ 1.145	07/08/2024	1.085	1.085	1.15	1.15	1.116	5@1.10	287@1.15	---	---	215	8	239.85	8,734.43	0.95	1.65	40501015
6,200,000	0.500	---	---	---	22/06/2010	01/11/1995	---	ΛΑΔΕΝΗΣ Α.Ε. "ΜΙΝΕΡΒΑ" (ΚΟ)	0.555	-2.63	€ 0.57	07/08/2024	0.56	0.55	0.56	0.555	0.553	270@0.555	300@0.575	---	---	1,422	8	785.92	3,441.00	0.456	0.98	40204020
5,939,268	0.620	---	---	---	10/07/2003	03/01/2002	---	ΛΑΝΑΚΑΜ (ΚΟ)	0.885	0.57	ρ 0.88	07/08/2024	0.88	0.88	0.92	0.92	0.884	350@0.840	407@0.920	---	---	1,172	8	1,035.48	5,256.25	0.825	1.18	40401020
30,150,000	0.360	0.0401	0.0908	0.122	28/05/2024	25/04/2019	---	ΜΟΤΟΔΥΝΑΜΙΚΗ (ΚΟ)	2.645	---	---	07/08/2024	2.675	2.6	2.675	2.645	2.632	274@2.60	122@2.65	---	---	10,217	41	26,889.99	79,746.75	2.12	3.34	40401030
43,200,000	1.00	0.0824	---	---	07/09/2022	13/09/2023	---	ΜΠΛΕ ΚΕΑΡΟΣ (ΚΟ)	3.53	0.28	ρ 3.52	07/08/2024	3.51	3.48	3.53	3.53	3.52	500@3.48	500@3.53	---	---	6,108	28	21,499.41	152,496.00	3.2	3.53	35102000
8,321,682	0.670	---	---	---	17/08/2007	23/11/1999	---	Ν. ΛΕΒΕΝΤΕΡΗΣ (ΚΟ)	0.28	---	---	07/08/2024	---	---	---	---	---	3000@0.200	460@0.284	---	2023	---	---	---	2,926.38	0.2	0.4	55102010
2,160,524	0.670	---	---	---	03/12/2018	23/11/1999	---	Ν. ΛΕΒΕΝΤΕΡΗΣ (ΠΟ)	0.276	---	---	07/08/2024	---	---	---	---	---	3000@0.200	1140@0.290	---	2023	---	---	---	2,926.38	0.242	0.41	55102010
126,431,958	2.50	---	---	0.025	19/06/2024	05/06/2024	---	ΝΟΒΑΛ ΠΡΟΠΕΡΤΥ ΑΕΕΑΠ (ΚΟ)	2.67	---	---	07/08/2024	2.67	2.57	2.67	2.67	2.633	2000@2.65	531@2.67	---	---	19,761	69	52,037.76	337,573.33	2.5	2.82	35102045
10,080,000	3.00	1.5	1.45	1.3	14/05/2024	27/08/2001	---	ΟΛΘ (ΚΟ)	21	0.96	ρ 20.8	07/08/2024	21	21	21	21	21	20@20.60	7@21.00	---	---	48	6	1,008.00	211,680.00	20.2	23.5	50206060
25,000,000	2.00	0.628	1.04	1.336	29/07/2024	08/08/2003	---	ΟΛΠ (ΚΟ)	25.85	-0.58	€ 26.07	07/08/2024	25.7	25.5	25.9	25.9	25.732	113@25.80	64@25.90	9.67	2023	3,649	55	93,897.75	646,250.00	23.2	28.8	50206060
4,971,466	1.46	---	---	---	04/07/2007	08/10/2003	---	ΠΑΪΡΗΣ ΠΛΑΣΤΙΚΩΝ (ΚΟ)	1	-0.99	€ 1.01	07/08/2024	1.035	0.99	1.035	1	0.992	150@0.928	4480@1.00	---	---	171	6	169.64	4,971.47	0.98	1.71	50203030
27,098,594	0.540	0.05	0.0401	0.0702	19/04/2024	14/01/2021	---	ΠΑΠΟΥΣΑΝΗΣ (ΚΟ)	2.38	---	---	07/08/2024	2.38	2.38	2.38	2.38	2.38	300@2.23	222@2.39	15.80	2023	3,426	23	8,153.88	64,494.65	2.2	2.73	45201020
7,070,400	0.930	0.3242	0.2593	0.8645	15/04/2024	06/05/2016	---	ΠΕΤΡΟΠΟΥΛΟΣ ΠΕΤΡΟΣ (ΚΟ)	8.1	0.25	ρ 8.08	07/08/2024	8.12	8.06	8.12	8.1	8.087	2190@8.08	389@8.10	---	---	6,261	38	50,631.92	57,270.24	7.78	10.65	50206015
43,741,452	0.660	0.2723	0.2629	0.2388	03/06/2024	01/11/1999	---	ΠΛΑΣΤΙΚΑ ΘΡΑΚΗΣ (ΚΟ)	3.995	-0.62	€ 4.02	07/08/2024	3.955	3.955	4.025	3.995	3.972	80@3.96	1498@4.00	---	---	10,585	77	42,045.56	174,747.10	3.77	4.595	50203015
21,912,599	0.300	---	0.048	0.0485	20/05/2024	23/02/2007	---	ΡΕΒΟΪΛ (ΚΟ)	1.78	---	---	07/08/2024	1.76	1.71	1.78	1.78	1.759	163@1.77	249@1.78	---	---	2,902	24	5,104.06	39,004.43	1.49	2.15	60101020
13,582,223	1.35	---	---	---	24/06/2008	02/02/2016	---	ΣΙΔΑΜ ΜΕΤΑΛΛΟΥΡΓΙΚΗ (ΚΟ)	1.59	---	---	07/08/2024	1.61	1.54	1.61	1.59	1.546	22@1.54	200@1.60	---	---	1,688	5	2,610.02	21,595.73	1.465	2.4	55102010
40,693,350	5.00	---	---	---	03/07/2006	26/05/2015	---	ΤΕΧΝΙΚΗ ΟΛΥΜΠΙΑΚΗ (ΚΟ)	2.36	-0.84	€ 2.38	07/08/2024	2.39	2.3	2.4	2.36	2.331	500@2.32	116@2.36	---	---	4,919	43	11,467.25	96,036.31	2.25	3.05	40202010
3,048,000	0.300	---	---	---	06/07/2007	01/06/2021	---	ΤΖΙΡΑΚΙΑΝ ΠΡΟΦΙΛ (ΚΟ)	1.275	-5.90	€ 1.355	07/08/2024	1.305	1.275	1.33	1.275	1.297	170@1.28	4000@1.33	---	2023	6,218	19	8,063.37	3,886.20	1.225	1.925	55102010

Κύρια Αγορά - Χαμηλής Συναλλακτικής Δραστηριότητας

14,000,000	1.95	3.42	0.26	0.26	05/08/2024	26/03/2024	---	ALPHA REAL ESTATE (ΚΟ)	6.8	2.41	ρ 6.64	07/08/2024	6.98	6.62	6.98	6.78	6.8	100@6.70	335@6.76	---	---	769	10	5,229.10	95,200.00	6.22	11.75	35101015
50,014,177	0.050	---	---	---	04/06/2008	27/03/2023	---	ΑΤΤΙΣΑ ΒΑΝΚ Α.Τ.Ε. (ΚΟ)	8.2	0.24	ρ 8.18	07/08/2024	8.4	8.2	8.4	8.2	8.24	117@8.14	7@8.26	---	---	457	23	3,765.46	410,116.25	7.8	15	30101010
178,157,803	0.040	---	---	---	01/07/2008	21/02/2020	---	ΑΥΕ (ΚΟ)	0.451	---	---	07/08/2024	---	---	---	---	---	100@0.440	700@0.456	---	---	---	---	---	80,349.17	0.42	0.542	40301010
11,869,224	0.540	0.136	0.15	0.15	02/07/2024	30/08/2019	---	FLXORACK (ΚΟ)	7.9	---	---	07/08/2024	7.9	7.9	7.9	7.9	7.9	43@7.90	1458@8.00	---	---	1,150	3	9,085.00	93,766.87	7.5	8.65	50203030
468,700	3.42	4.06	2.8	13/06/2024	21/05/2004	---	---	MERMEREN KOMB. A.D. PR. (ΕΛΠ)	46.6	---	---	07/08/2024	---	---	---	---	---	---	42@46.40	1.59	2023	---	---	---	21,841.42	38	50	55102000
31,317,025	0.400	---	---	---	26/04/2007	10/05/2023	---	MIG (ΚΟ)	3.415	-2.84	€ 3.515	07/08/2024	3.49	3.4	3.49	3.48	3.433	2@3.50	3539@3.48	---	---	767	20	2,633.01	106,947.64	3.3	4.9	30202000
244,737,498	0.500	0.02	0.03	0.02	05/07/2024	28/12/2023																						

Ημερήσιο Δελτίο Τιμών

Έτος: 145 Αύξων Αριθμός Συνεδρίασης: 149

Ενότητα 2: Αναλυτικά Στοιχεία Συναλλαγών Χρεογράφων

Πέμπτη, 8 Αυγούστου, 2024

Πληθος Χρεογράφων	Ονομ. Αξία	Μερίσματα [1]			Ημερ. Τελευτ. Αποκοπή		Σημ. Χρεόγραφα	Τιμή κλεισίματος	% μεταβ.	Προηγ. Κλείσιμο-ημ/νία	Άνοιγμα	Κατωτ Τιμή	Ανωτ Τιμή	Τελ Σταθμ Τιμή	Τελευταία ζήτηση [7]	Τελευταία προσφορά [7]	Ρ/Ε μετά φ. Χρήστ	Όγκος	Πράξεις	Αξία Συναλλαγών[8]	Χ.Α. Εταιρείας (χιλ. €) [3,5]	Χαμηλό έτους	Υψηλό έτους	Κλάδος [4]		
		2021	2022	2023	Μέρισμα [2]	Δικαιώμα																				
15,300,000	0.300	---	---	---	30/07/2009	13/12/1999	---	0.418	---	0.418	07/08/2024	0.4	0.4	0.4	0.4	---	---	---	1,869	2	747.60	6,395.40	0.292	0.456	40301030	
18,810,000	0.400	---	---	---	08/07/2010	14/11/2007	---	3.45	---	3.45	07/08/2024	3.45	3.45	3.47	3.47	100@3.43	---	---	100	2	345.20	64,894.50	1.9	3.89	40401025	
15,000,000	0.300	---	---	---	06/07/2007	18/07/2000	---	3.28	---	3.28	07/08/2024	---	---	---	---	200@3.02	---	---	---	---	---	49,200.00	3.04	4.18	50203015	
3,307,500	0.210	---	0.4	---	13/10/2023	30/11/2022	---	5.3	---	5.3	07/08/2024	---	---	---	---	40@5.30	---	---	---	---	---	17,529.75	4.7	5.65	40204020	
86,735,980	0.310	---	---	0.02	22/07/2024	07/09/2023	---	1.565	---	1.565	07/08/2024	1.58	1.565	1.585	1.565	400@1.53	---	---	180	4	283.05	135,741.81	1.45	2.03	20101025	
2,760,000	11.83	11	11.8	12.4	03/06/2024	16/07/1990	---	330	---	330	07/08/2024	---	---	---	---	5@328.00	---	---	---	---	---	910,800.00	324	350	45103010	
6,700,000	0.800	0.047	0.047	0.047	23/07/2024	29/05/2014	---	1.65	---	1.65	07/08/2024	---	---	---	---	20@1.65	---	---	---	---	---	11,055.00	1.6	2.26	45102020	
18,017,472	0.360	---	---	---	09/09/2022	28/08/2017	---	1.82	1.11	1.8	07/08/2024	1.75	1.75	1.82	1.82	1000@1.77	---	---	7,065	10	12,718.65	32,791.80	1.6	1.9	45101015	
21,364,000	1.12	---	0.4	---	21/08/2023	08/03/2023	---	37.6	---	37.6	07/08/2024	37.6	37.6	37.6	37.6	135@37.60	---	---	10	1	376.00	803,286.40	28.4	39.8	40501025	
9,819,370	0.500	---	---	---	14/08/2007	09/01/2004	---	0.704	---	0.704	07/08/2024	0.7	0.7	0.7	0.7	3@0.698	---	---	---	---	---	151.20	6,912.84	0.7	1.3	55101000
32,188,050	1.04	---	---	---	21/07/2008	20/01/2000	---	0.605	---	0.605	07/08/2024	---	---	---	---	1215@0.600	---	---	---	---	---	19,473.77	0.6	0.92	55101020	
6,340,000	0.600	0.17	0.1	0.2	11/12/2023	11/01/2024	---	2.76	---	2.76	07/08/2024	---	---	---	---	114@2.66	---	---	---	---	---	17,498.40	2.5	3.16	40401030	
27,379,200	0.980	---	0.45	0.5001	01/08/2024	29/08/2022	---	14.8	2.07	14.5	07/08/2024	14.9	14.8	14.9	14.8	14.838	150@14.60	---	---	160	2	2,374.00	405,212.16	14.4	16.4	50203015
255,494,534	2.71	0.279	0.255	0.247	14/06/2024	30/09/2021	---	7.15	---	7.15	07/08/2024	6.5	6.5	6.55	6.55	6.547	---	---	85	2	556.50	1,826,785.92	6.5	8	35102000	
4,181,450	0.500	---	---	---	21/08/2000	05/03/2002	---	1.07	---	1.07	07/08/2024	0.97	0.97	0.97	0.97	---	---	---	---	---	---	27.16	4,474.15	0.965	1.17	45102020
8,340,750	1.16	---	---	---	25/06/2009	17/09/2018	---	0.64	---	0.64	07/08/2024	0.58	0.58	0.58	0.58	251@0.580	---	---	2023	---	---	6.38	5,338.08	0.555	0.92	50205030

Διαπραγματεύσιμα Αμοιβαία Κεφάλαια (Δ.Α.Κ.)

971,502	---	---	---	---	15/06/2016	---	ALPHA ETF FTSE Athex Large Cap	33.585	-1.44	€ 34.075	07/08/2024	34.075	33.44	34.075	33.585	33.64	39@33.59	---	---	16,174	24	544,096.49	---	31.58	38	12003
---------	-----	-----	-----	-----	------------	-----	--------------------------------	--------	-------	----------	------------	--------	-------	--------	--------	-------	----------	-----	-----	--------	----	------------	-----	-------	----	-------

Επιτήρηση

89,078,604	0.040	---	---	---	07/07/2010	16/01/2024	5160	FRIGOGLASS (ΚΟ)	0.212	2.91	€ 0.206	07/08/2024	0.206	0.206	0.212	0.212	0.21118682@0.210	---	---	2023	---	---	11,268	18	2,380.91	18,884.66	0.2	0.44	50204000
65,326,268	0.530	---	---	---	04/07/2007	19/07/2006	4750	SATO AE (ΚΟ)	0.028	---	0.028	07/08/2024	0.028	0.028	0.028	0.028	---	---	---	---	---	---	1,000	1	28.00	1,829.14	0.027	0.067	40202015
13,191,620	0.620	---	---	---	04/08/2010	09/09/2002	5232	YALCO - ΚΩΝΣΤΑΝΤΙΝΟΥ (ΚΟ)	0.162	---	0.162	07/08/2024	---	---	---	---	---	---	---	---	---	---	---	---	---	---	---	---	---
17,579,754	4.16	---	---	---	18/08/2006	02/08/2010	---	ΒΙΟΤΕΡ (ΚΟ)	0.238	---	0.238	07/08/2024	---	---	---	---	---	---	---	---	---	---	---	---	---	---	---	---	---
54,654,600	0.050	---	---	---	01/07/1998	30/12/2022	5275	ΒΙΣ (ΚΟ)	0.142	---	0.142	07/08/2024	0.14	0.14	0.14	0.14	3500@0.132	---	---	---	---	---	---	---	---	---	---	---	---
51,754,364	0.300	---	---	---	23/12/2003	24/01/2007	5197	ΕΠΙΛΕΚΤΟΣ (ΚΟ)	0.12	0.84	€ 0.119	07/08/2024	0.12	0.12	0.12	0.12	365@0.120	---	---	---	---	---	---	---	---	---	---	---	---
15,842,391	1.51	---	---	---	15/07/2009	12/05/2000	5141	ΜΠΗΤΡΟΣ ΣΥΜΜΕΤΟΧΙΚΗ (ΚΟ)	0.68	---	0.68	07/08/2024	0.685	0.685	0.685	0.685	3000@0.680	---	---	---	---	---	---	---	---	---	---	---	---
24,319,250	0.300	---	---	---	09/07/2002	04/07/2007	5165	ΠΡΟΟΔΕΥΤΙΚΗ (ΚΟ)	0.212	-0.93	€ 0.214	07/08/2024	0.21	0.21	0.228	0.228	0.212	250@0.210	---	---	---	---	---	---	---	---	---	---	---
28,438,268	0.070	---	---	---	21/08/2006	24/11/1999	5253	ΣΠΥΡΟΥ ΑΓΡ. ΟΙΚ. (ΚΟ)	0.145	---	0.145	07/08/2024	0.131	0.131	0.131	0.131	---	---	---	---	---	---	---	---	---	---	---	---	---
1,011,000	1.00	---	---	---	01/07/2004	11/12/2012	5193	ΤΡΙΑ ΑΛΦΑ (ΚΟ)	5.1	---	5.1	07/08/2024	5.1	5.1	5.1	5.1	38@4.80	---	---	---	---	---	---	---	---	---	---	---	---

Κατάσταση σε Αναστολή

12,417,000	0.310	---	---	---	27/08/2019	28/08/2017	5233	MLS ΠΛΗΡΟΦΟΡΙΚΗ (ΚΟ)	0.57	---	0.57	12/05/2020	---	---	---	---	---	---	---	---	---	---	---	---	---	---	---	---	---	
6,330,002	0.300	---	---	---	25/06/2002	15/03/2019	5278	ΒΑΡΒΑΡΕΣΙΟΣ (ΚΟ)	0.24	---	0.24	02/05/2023	---	---	---	---	---	---	---	---	---	---	---	---	---	---	---	---	---	---
3,961,300	1.28	---	---	---	29/06/2004	03/08/2000	5248	ΔΟΥΡΟΣ (ΚΟ)	0.25	---	0.25	24/04/2023	---	---	---	---	---	---	---	---	---	---	---	---	---	---	---	---	---	---
7,125,216	0.650	---	---	---	01/07/2005	14/12/1999	4955	ΚΡΕΚΑ (ΚΟ)	0.28	---	0.28	06/04/2023	---	---	---	---	---	---	---	---	---	---	---	---	---	---	---	---	---	---
7,734,375	1.00	---	---	---	09/07/2007	07/01/2011	5277	ΛΙΒΑΝΗ ΕΚΔΟΤ. ΟΡΓ. (ΚΟ)	0.125	---	0.125	28/04/2023	---	---	---	---	---	---	---	---	---	---	---	---	---	---	---	---	---	---
10,203,575	0.730	---	---	---	16/07/2007	18/10/1999	---	ΦΙΕΡΑΤΕΣ (ΚΟ)	0.359	---	0.359	30/04/2024	---	---	---	---	---	---	---	---	---	---	---	---	---	---	---	---	---	---

Σημειώσεις Χρεογράφων

Κωδικός	Κείμενο σημείωσης
()	- Προσαρμοσμένα Μερισίματα λόγω διανομής Δωρεάν μετοχών.
*	- Τελευταία προσαρμοσμένη τιμή κλεισίματος.
[1]	- Καθαρά μερίσματα.
[2]	- Στη στήλη "Ημερ. Αποκοπής τελευταίου δικαιώματος" αναφέρεται η Ημερομηνία εισαγωγής για Νέες Εταιρείες.
[3]	- Η Χρηματιστηριακή αξία αναφέρεται στο σύνολο των μετοχών
[4]	- Η κωδικοποίηση των Κλάδων Οικονομικής Δραστηριότητας του Χ.Α. παρουσιάζονται στο Παράρτημα Α
[5]	- Η Χρηματιστηριακή Αξία αναφέρεται στο σύνολο των κατηγοριών μετοχών (εφόσον έχουν εισαχθεί περισσότερες της μιας κατηγορίες) και δεν αναφέρεται σε επιμέρους κατηγορίες μετοχών μιας εταιρείας.
[6]	- P/E μεγαλύτερο του 100
[7]	- Τελευταία εικόνα του Βιβλίου Εντολών πριν το τέλος της συνεδρίασης
[8]	- Στην Αξία Συναλλαγών των Μετοχών περιλαμβάνονται όλοι οι τύποι Πακέτων
4750	- Μεταφορά στην Κατηγορία Επιτήρησης από 8/4/2011.
4955	- Μεταφορά στην Επιτήρηση από 5/4/2013.
5093	- Μεταφορά στην Κατηγορία Επιτήρησης από 8/4/2015.
5141	- Μεταφορά στην Κατηγορία Επιτήρησης από 10/05/2017.
5160	- Μεταφορά στην Κατηγορία Επιτήρησης από 15/04/2016.
5165	- Μεταφορά στην Κατηγορία Επιτήρησης από 15/02/2018.
5193	- Μεταφορά στην κατηγορία Επιτήρησης από 25/10/2018.
5197	- Μεταφορά στην κατηγορία Επιτήρησης από 07/11/2018.
5232	- Μεταφορά στην Κατηγορία Επιτήρησης από 08/04/2011.
5233	- Αναστολή διαπραγμάτευσης από 13/05/2020.
5248	- Μεταφορά στην κατηγορία Επιτήρησης από 06/09/2011.
5253	- Μεταφορά στην Επιτήρηση από 14/5/2021.
5275	- Μεταφορά στη Κατηγορία Επιτήρησης από 09/07/2020.
5277	- Αναστολή διαπραγμάτευσης από 02/05/2023.
5278	- Αναστολή διαπραγμάτευσης από 03/05/2023.

Στοιχεία Συναλλαγών Πακέτων

Χρεόγραφο	Όγκος πακέτου	Τιμή πακέτου	Αξία πακέτου	Ωρα έγκρισης	Σημείωση
ΟΤΕ (ΚΟ)	150,000	14.67	2,200,500.00	11:11:04	20
ΕΘΝΙΚΗ ΤΡΑΠΕΖΑ (ΚΟ)	150,000	7.25	1,087,200.00	12:42:49	20
ΠΕΙΡΑΙΩΣ FINANCIAL HOLD (ΚΟ)	237,858	3.70	879,123.17	14:57:14	20
ΟΤΕ (ΚΟ)	30,303	14.49	439,090.47	16:01:21	20
ΤΕΡΝΑ ΕΝΕΡΓΕΙΑΚΗ (ΚΟ)	27,000	19.30	521,100.00	16:19:51	18
EUROBANK HOLDINGS (ΚΟ)	261,000	1.99	519,781.50	17:17:25	20
ΕΘΝΙΚΗ ΤΡΑΠΕΖΑ (ΚΟ)	100,000	7.32	732,000.00	17:17:29	20
ALPHA ΥΠΗΡΕΣΙΩΝ ΣΥΜΜ (ΚΟ)	194,000	1.55	300,506.00	17:17:58	20

Σημειώσεις πακέτων

- 9 - Μέθοδος 6-1 / Ειδική Χρέωση
10 - Μέθοδος 6-1 / Ειδική Χρέωση, Αυθημερόν Διακανονισμός
14 - Μέθοδος 6-3 / Πακέτο Αποκατάστασης, Ατελής αγορά και Πώληση
18 - Μέθοδος 6-2 / SPOT 1
19 - Μέθοδος 6-2 / SPOT 2
20 - Μέθοδος 6-1 και Μέθοδος 6-1 Αυθημερόν Διακανονισμός
21 - Άλλη Προσυμφωνημένη

Στοιχεία Συναλλαγών Δικαιωμάτων

Ημερ. αποκοπής	Έναρξη εξάσκησης	Λήξη εξάσκησης	Λήξη διαπραγμάτευσης	Δικαιώματα	Κατωτ Τιμή	Ανωτ Τιμή	Τιμή κλεισ.	Τελευταία ζήτηση	Τελευταία προσφορά	Όγκος	Πράξεις	Αξία Συναλλαγών
----------------	------------------	----------------	----------------------	------------	------------	-----------	-------------	------------------	--------------------	-------	---------	-----------------

Δεν υπάρχουν Συναλλαγές Δικαιωμάτων.

Στοιχεία Συναλλαγών Εκποιήσεων

Χρεόγραφα	Τύπος Χρεογράφου	Όγκος Συναλλαγών	Αριθμός Πράξεων	Αξία Συναλλαγών	Σημείωση
-----------	------------------	------------------	-----------------	-----------------	----------

Δεν πραγματοποιήθηκαν Εκποιήσεις Μετοχών.

Σημειώσεις Εκποιήσεων

- Δημόσιος Ανοικτός Πλειστηριασμός
- Εκποίηση Ενσώματων Ονομαστικών Μετοχών
- Εκποίηση Αδιάθετων Κλασματικών Υπολοίπων

Στοιχεία Ενεργητικού Διαπραγματεύσιμων Αμοιβαίων Κεφαλαίων (Δ.Α.Κ.)

	Ημερομηνία συναλλαγών	Δημιουργία / Εξαγορά	Αριθ. Μερ. (T-1)	Νέα Μερ. (T-1)	Εξαγορασθ. Μερ. (T-1)	Μερίδια (T) [1]	Αξία Ενεργητικού [2]	Καθαρή Τιμή	Μέρισμα /Μερίδιο	Ημερ. Αποκοπής
ALPHA ETF FTSE Athex Large Cap	08/08/2024	5,000	971,502	---	---	971,502	32,957,970.00	33.9248	1.35	01/07/2024

Σημειώσεις Δ.Α.Κ.

[1] - Αριθμ. μεριδίων (T) = Αριθμ. μεριδίων (T-1) + Νεοεκδιθέντα μερίδια (T-1) - Εξαγορασθέντα μερίδια (T-1)

[2] - Περιλαμβάνονται και τα μερίδια που δημιουργήθηκαν / εξαγοράσθηκαν την ημέρα T-1.

Περιγραφή	Στοιχεία
Όνομασία Δ.Α.Κ.	ALPHA ETF FTSE Athex Large Cap
Σύμβολο Δ.Α.Κ. (GR)	ΑΔΑΚ
Σύμβολο Δ.Α.Κ. (EN)	AETF
ISIN Δ.Α.Κ.	GRF000153004
Κατηγορία Διαπραγμάτευσης	Διαπραγματεύσιμα Αμοιβαία Κεφάλαια (Δ.Α.Κ.)
Τύπος Δ.Α.Κ.	Μετοχών
Τρόπος διαχείρισης	Παθητικός
Επενδυτική Στρατηγική	Σκοπός της επενδυτικής πολιτικής του Αμοιβαίου Κεφαλαίου είναι η αναπαραγωγή της αποδόσεως του Δείκτη FTSE/X.A. Large Cap του Χρηματιστηρίου Αθηνών σε όρους Ευρώ, ακολουθώντας πλήρως και πανομοιότυπες τη σύνθεση του υποκείμενου Δείκτη.
Εκδότης	ΑΛΦΑ ASSET MANAGEMENT Α.Ε.Δ.Α.Κ.
Εταιρεία Διαχείρισης	ΑΛΦΑ ASSET MANAGEMENT Α.Ε.Δ.Α.Κ.
Ειδικοί Διαπραγματευτές	ΑΛΦΑ FINANCE Α.Χ.Ε.Π.Ε.Υ., ΕΘΝΙΚΗ ΧΡΗΜΑΤΙΣΤΗΡΙΑΚΗ Α.Χ.Ε.Π.Ε.Υ.
Θεματοφύλακας	ΑΛΦΑ ΤΡΑΠΕΖΑ Α.Ε.
Σύμβολο Δείκτη (GR)	FTSE
Σύμβολο Δείκτη (EN)	FTSE
Όνομασία Δείκτη	FTSE/X.A. Large Cap
ISIN Δείκτη	GRI99201A006
Κλάσμα Δείκτη [1]	1/100
Αρχική Τιμή Μεριδίου	21.76
Συνολικός Αριθμός Μεριδίων [2]	971,502
Ημερομηνία πρώτης Έκδοσης	14/01/2008
Ημερομηνία έναρξης Διαπραγμάτευσης	24/01/2008
Νόμισμα Διαπραγμάτευσης	ΕΥΡΩ
Νόμισμα Ενεργητικού	ΕΥΡΩ
Αρχική Αξία Ενεργητικού [3]	3,000,000.00
Αριθμ. Μεριδίων για Δημιουργία-Εξαγορά [4]	5,000
Αμοιβή Διαχείρισης	0.375

Σημειώσεις Δ.Α.Κ.

[1] - Το κλάσμα της τιμής του δείκτη που αποτελεί η τιμή της πρώτης έκδοσης

[2] - Ο αριθμός μεριδίων που διαπραγματεύθηκαν στο Χρηματιστήριο την ημέρα T

[3] - Η αξία του ενεργητικού κατά την έκδοση

[4] - Ο αριθμός μεριδίων που απαιτείται κατά τη διαδικασία δημιουργίας εξαγοράς

08/08/2024

Ανακοινώσεις

Η.Δ.Τ.



ΑΝΑΚΟΙΝΩΣΕΙΣ

ΓΝΩΣΤΟΠΟΙΗΣΕΙΣ ΕΤΑΙΡΕΙΩΝ

From: QUALITY & RELIABILITY A.B.E.E.
Posted At: 07 August 2024 17:41
Conversation: ΑΝΑΚΟΙΝΩΣΗ ΑΛΛΩΝ ΣΗΜΑΝΤΙΚΩΝ ΓΕΓΟΝΟΤΩΝ (ΔΕΝ ΠΡΟΒΛΕΠΟΝΤΑΙ ΣΕ ΑΛΛΕΣ ΚΑΤΗΓΟΡΙΕΣ)
Posted To: DOLAnnouncements2
Subject: ΑΝΑΚΟΙΝΩΣΗ ΑΛΛΩΝ ΣΗΜΑΝΤΙΚΩΝ ΓΕΓΟΝΟΤΩΝ (ΔΕΝ ΠΡΟΒΛΕΠΟΝΤΑΙ ΣΕ ΑΛΛΕΣ ΚΑΤΗΓΟΡΙΕΣ)

Παροχή άδειας, σύμφωνα με τα άρθρα 99 επ. του ν. 4548/2028, για τη διενέργεια συναλλαγής με συνδεδεμένο μέρος –

Ολοκλήρωση συναλλαγής

Μαρούσι, 07 Αυγούστου 2024 –

Η Εταιρεία με την επωνυμία «QUALITY & RELIABILITY ΕΦΑΡΜΟΓΕΣ ΥΨΗΛΗΣ ΤΕΧΝΟΛΟΓΙΑΣ ΑΝΩΝΥΜΗ ΒΙΟΜΗΧΑΝΙΚΗ ΚΑΙ ΕΜΠΟΡΙΚΗ ΕΤΑΙΡΕΙΑ» ανακοινώνει προς το επενδυτικό κοινό τα ακόλουθα:

Α) Κατά τη συνεδρίαση του Διοικητικού της Συμβουλίου της Εταιρείας της 11/07/2024 αποφασίστηκε η χορήγηση, σύμφωνα με τις διατάξεις των άρθρων 99, 100 και 101 του Ν. 4548/2018, όπως ισχύει, ειδικής αδειάς για την σύναψη σύμβασης της Εταιρείας με συνδεδεμένο μέρος (κατά την έννοια του άρθρου 99 παρ. 2(α) του Ν. 4548/2018).

Συγκεκριμένα το Διοικητικό Συμβούλιο παρείχε την άδειά του για την σύναψη σύμβασης κάλυψης ομολογιακού δανείου με τη Σωτηράκου Σοφία του Τριάντη η οποία

αποτελεί συνδεδεμένο μέρος ως μέτοχος της Εταιρίας με ποσοστό 31,99 % και ήδη μέλος του ΔΣ αυτής και Πρόεδρος αυτής, σύμφωνα με την οποία:

1. Η Εταιρία θα εκδώσει κοινό ομολογιακό δάνειο ποσού ευρώ δέκα εννέα εκατομμυρίων εκατό χιλιάδων Ευρώ (€19.100.000), που θα διαιρείται σε 68.214.285 ομολογίες, ονομαστικής αξίας 0,28 ευρώ και οι οποίες θα εκδοθούν νομότυπα από την Εταιρία ως Εκδότρια και οι οποίες στο σύνολό τους θα καλυφθούν από την Σωτηράκου Σοφία του Τριάντη. Το κοινό ομολογιακό δάνειο θα αποπληρωθεί μετά την πάροδο δέκα οκτώ μηνών από την Ημερομηνία Έκδοσης έκαστης σειράς Ομολογιών (ή σε περίπτωση παράτασης από την Εταιρία με την πάροδο είκοσι τεσσάρων μηνών από την Ημερομηνία Έκδοσης έκαστης σειράς Ομολογιών). Το κοινό ομολογιακό δάνειο θα βαρύνεται με επιτόκιο EURIBOR τριμήνου της συγκεκριμένης Περιόδου Εκτοκισμού, ενώ κατά τα λοιπά θα ισχύουν οι όροι του Προγράμματος Κοινού Ομολογιακού Δανείου.

2. Οι όροι της ανωτέρω Σύμβασης Κάλυψης Κοινού Ομολογιακού Δανείου αποτελούν συνήθεις όρους για αντίστοιχες συμβάσεις και η σύναψη αυτής είναι δίκαιη και προς όφελος της Εταιρείας.

3. Η ως άνω απόφαση του Δ.Σ. ελήφθη με βάση την από 15/07/2024 έκθεση αξιολόγησης («fairness opinion») της ανεξάρτητης ελεγκτικής εταιρείας ACTION AUDITING Α.Ε.Ο.Ε.Λ ΑΜ. ΣΟΕΛ 164, επί του δικαίου και ευλόγου της συναλλαγής, η οποία έγινε αποδεκτή από το Δ.Σ. της Εταιρείας.

Β) Για την παροχή της εν λόγω άδειας τηρήθηκαν οι κατ' άρθρο 101 ν. 4548/2018 διατυπώσεις δημοσιότητας (σχετ. η υπ' αριθμ. 3332094/57693/19.07.2024 Ανακοίνωση ΓΕΜΗ), η δε κατ' άρθρο 100 παρ. 3 του ίδιου ως άνω νόμου προβλεπόμενη 10ήμερη προθεσμία παρήλθε άπρακτη.

Γ) Σε συνέχεια των ανωτέρω, η Εταιρεία στις 06/08/2024 προέβη και εξέδωσε κοινό ομολογιακό δάνειο ποσού ευρώ δέκα εννέα εκατομμυρίων εκατό χιλιάδων Ευρώ (€19.100.000), που διαιρείται σε 68.214.285 ομολογίες, ονομαστικής αξίας 0,28 ευρώ και οι οποίες εκδόθηκαν νομότυπα από την Εταιρία ως Εκδότρια και οι οποίες στο σύνολό τους θα καλυφθούν από την Σωτηράκου Σοφία του Τριάντη υπό την αίρεση τήρησης των όρων του κοινού ομολογιακού δανείου. Το κοινό ομολογιακό δάνειο θα αποπληρωθεί μετά την πάροδο δέκα οκτώ μηνών από την Ημερομηνία Έκδοσης έκαστης σειράς Ομολογιών (ή σε περίπτωση παράτασης από την Εταιρία με την πάροδο είκοσι τεσσάρων μηνών από την Ημερομηνία Έκδοσης έκαστης σειράς Ομολογιών). Το κοινό ομολογιακό δάνειο θα βαρύνεται με επιτόκιο EURIBOR τριμήνου της συγκεκριμένης Περιόδου Εκτοκισμού, ενώ κατά τα λοιπά θα ισχύουν οι όροι του Προγράμματος Κοινού Ομολογιακού Δανείου.

From: JUMBO A.E.E.
Posted At: 07 August 2024 17:42
Conversation: Ενημέρωση Μετόχων για την πορεία των πωλήσεων κατά το 7μηνο του 2024
Posted To: DOLAnnouncements2
Subject: Ενημέρωση Μετόχων για την πορεία των πωλήσεων κατά το 7μηνο του 2024

Η **ένταση** στη Μέση Ανατολή σε συνδυασμό με την **κορύφωση** των **καθυστερήσεων** στις παραδόσεις εμπορευμάτων κατά το κρίσιμο δεύτερο εξάμηνο του έτους, έχουν δημιουργήσει νέα, **ασύμμετρα προβλήματα** στην τροφοδοτική αλυσίδα.

Ο **χρόνος παράδοσης** των εμπορευμάτων έχει **διπλασιαστεί** και το **κόστος** έχει **εκτοξευθεί**, καθιστώντας αδύνατο τον προγραμματισμό και την ομαλή εξυπηρέτηση της αγοράς.

Δυστυχώς οι φόβοι και οι πρόσφατες εκτιμήσεις της διοίκησης του **Ομίλου Jumbo** επαληθεύονται.

Ενώ αρχικά, το «κλείσιμο» της διώρυγας του Σουέζ είχε προσωρινό χαρακτήρα, τώρα πια φαίνεται να **επηρεάζει ολόκληρο το 2024** αφού -προς το παρόν- δεν διακρίνονται σημάδια προόδου.

Παρά την αρνητική συγκυρία που έχει δημιουργηθεί στο παγκόσμιο εμπόριο, η διοίκηση του Ομίλου Jumbo **πιστεύει ακράδαντα** ότι η εξομάλυνση στην τροφοδοτική αλυσίδα (με τις όποιες θετικές συνέπειες), θα επέλθει μόνο μετά από συντονισμένη πολιτική παρέμβαση, ιδιαίτερα όσο πλησιάζουμε προς τις προεδρικές εκλογές των ΗΠΑ.

Χωρίς αμφιβολία, η **αδυναμία** παράδοσης των προϊόντων εντός των συγκεκριμένων **χρονοδιαγραμμάτων**, επηρεάζει αρνητικά τα επίπεδα των αποθεμάτων για το 2024.

Ο Όμιλος JUMBO προσαρμόζει ανάλογα την πολιτική του, με αποκλειστικό γνώμονα τη **διατήρηση των τιμών** σε επίπεδα εναρμονισμένα με τα εισοδήματα των καταναλωτών.

Για το 2024, η **εκτίμηση της διοίκησης του Ομίλου JUMBO**, αναφορικά με την αύξηση τζίρου και των κερδών είχε τεθεί στο 8%.

Αν και οι πωλήσεις του εξαμήνου **επιβεβαιώνουν** την εκτίμηση αυτή δεν θα πρέπει να δημιουργούν την αισιοδοξία διατήρησης του ρυθμού ανάπτυξης και στο δεύτερο εξάμηνο του έτους καθώς οι **πιθανότητες** είναι οι συνθήκες να **χειροτερεύσουν** προτού **καλυτερεύσουν**.

Με βάση τα δεδομένα όπως ισχύουν σήμερα και εφόσον δεν υπάρξει κάποια αλλαγή, εκτιμάται ότι ο **ρυθμός αύξησης των πωλήσεων** για το 2024 θα είναι στο +4% με την κερδοφορία να φλερτάρει με τα επίπεδα του 2023.

Μόνιμη δέσμευση της διοίκησης της Jumbo αποτελεί η έγκαιρη ενημέρωση των **μετόχων – συνεταιίρων**. Ωστόσο, σε ένα περιβάλλον έντονης αβεβαιότητας κάθε εκτίμηση για το μέλλον μπορεί να θεωρηθεί άμεσα ξεπερασμένη.

Όσον αφορά την πορεία των πωλήσεων κατά το **επτάμηνο** του έτους, οι πωλήσεις του **Ομίλου**, είναι αυξημένες κατά +7% περίπου.

- Για τον **όμιλο JUMBO**, ο **Ιούλιος 2024** ήταν ένας μήνας που κατέγραψε αύξηση πωλήσεων κατά +2% συνολικά, σε σχέση με τον αντίστοιχο περσινό μήνα.

Αναλυτικά η πορεία των πωλήσεων ανά χώρα

Ελλάδα

Τον **Ιούλιο του 2024**, οι καθαρές πωλήσεις της μητρικής εταιρείας (χωρίς να υπολογίζονται οι ενδοεταιρικές συναλλαγές), παρουσίασαν αύξηση κατά +3% περίπου.

Συνολικά για το **επτάμηνο** του έτους 2024, οι καθαρές πωλήσεις της μητρικής εταιρείας -χωρίς τις ενδοεταιρικές συναλλαγές- παρουσίασαν αύξηση κατά +7% περίπου σε σχέση με το 2023.

Κύπρος

Οι πωλήσεις των καταστημάτων κατά τον **Ιούλιο** του 2024, ήταν μειωμένες κατά -10% περίπου.

Συνολικά οι πωλήσεις των καταστημάτων στην Κύπρο για το **επτάμηνο** του 2024 είναι αυξημένες κατά 1% περίπου, σε σχέση με το αντίστοιχο περσινό διάστημα.

Βουλγαρία

Οι πωλήσεις του δικτύου τον Ιούλιο του 2024 παρέμειναν στα ίδια επίπεδα με τον αντίστοιχο περσινό μήνα.

Συνολικά οι πωλήσεις στη Βουλγαρία, για το **επτάμηνο** του 2024, είναι αυξημένες κατά +9% περίπου, σε σχέση με το αντίστοιχο περσινό διάστημα.

Ρουμανία

Οι πωλήσεις του δικτύου καθώς και του ηλεκτρονικού καταστήματος (www.e-jumbo.ro) σημείωσαν αύξηση της τάξης του +7% περίπου τον Ιούλιο του 2024, σε σχέση με τον αντίστοιχο περσινό μήνα.

Συνολικά, οι πωλήσεις στη Ρουμανία, για το **επτάμηνο** του 2024, είναι αυξημένες κατά +13% περίπου, σε σχέση με το αντίστοιχο περσινό διάστημα.

From: DIMAND A.E.
Posted At: 07 August 2024 18:08
Conversation: Ανακοίνωση Ρυθμιζόμενης Πληροφορίας του νόμου 3556/2007
Posted To: DOLAnnouncements2
Subject: Ανακοίνωση Ρυθμιζόμενης Πληροφορίας του νόμου 3556/2007

Παρακαλώ δείτε συνημμένα

[Dimand - Γνωστοποίηση
2024.08.07](#)

From: ΜΟΤΟΔΥΝΑΜΙΚΗ Α.Ε.Ε.
Posted At: 07 August 2024 18:10
Conversation: ΓΝΩΣΤΟΠΟΙΗΣΗ ΑΠΟΦΑΣΗΣ ΓΙΑ ΤΗΝ ΑΓΟΡΑ ΙΔΙΩΝ ΜΕΤΟΧΩΝ
Posted To: DOLAnnouncements2
Subject: ΓΝΩΣΤΟΠΟΙΗΣΗ ΑΠΟΦΑΣΗΣ ΓΙΑ ΤΗΝ ΑΓΟΡΑ ΙΔΙΩΝ ΜΕΤΟΧΩΝ

Επισυνάπτεται η σχετική ανακοίνωση αναφορικά με την απόκτηση ιδίων μετοχών

[Ανακοίνωση Ιδίων Μετοχών 07.08.2024](#)

From: ΜΟΤΟΔΥΝΑΜΙΚΗ Α.Ε.Ε.
Posted At: 07 August 2024 18:15
Conversation: ΑΝΑΚΟΙΝΩΣΗ ΓΝΩΣΤΟΠΟΙΗΣΗΣ ΣΥΝΑΛΛΑΓΩΝ ΠΡΟΣΩΠΩΝ ΠΟΥ ΑΣΚΟΥΝ ΔΙΕΥΘΥΝΤΙΚΑ ΚΑΘΗΚΟΝΤΑ
Posted To: DOLAnnouncements2
Subject: ΑΝΑΚΟΙΝΩΣΗ ΓΝΩΣΤΟΠΟΙΗΣΗΣ ΣΥΝΑΛΛΑΓΩΝ ΠΡΟΣΩΠΩΝ ΠΟΥ ΑΣΚΟΥΝ ΔΙΕΥΘΥΝΤΙΚΑ ΚΑΘΗΚΟΝΤΑ

ΑΝΑΚΟΙΝΩΣΗ ΓΝΩΣΤΟΠΟΙΗΣΗΣ ΣΥΝΑΛΛΑΓΩΝ

σύμφωνα με τις διατάξεις του Κανονισμού 596/2014 του Ευρωπαϊκού Κοινοβουλίου και του Συμβουλίου

Η ανώνυμη εταιρία με την επωνυμία «**ΕΜΠΟΡΙΚΗ ΕΙΣΑΓΩΓΙΚΗ ΑΥΤΟΚΙΝΗΤΩΝ, ΔΙΤΡΟΧΩΝ ΚΑΙ ΜΗΧΑΝΩΝ ΘΑΛΑΣΣΗΣ ΑΝΩΝΥΜΗ ΕΜΠΟΡΙΚΗ ΕΤΑΙΡΙΑ**» και το διακριτικό τίτλο «**ΜΟΤΟΔΥΝΑΜΙΚΗ Α.Ε.Ε.**» (εφεξής: «**Εταιρία**») ανακοινώνει, σύμφωνα με τις διατάξεις του Κανονισμού 596/2014 του Ευρωπαϊκού Κοινοβουλίου και του Συμβουλίου και τις λοιπές ισχύουσες διατάξεις, ότι την 07.08.2024, ο Πρόεδρος του Διοικητικού Συμβουλίου και Διευθύνων Σύμβουλος της Εταιρίας, κ. Πάρης Κυριακόπουλος, υπόχρεο πρόσωπο βάσει του Κανονισμού (ΕΕ) 596/2014 του Ευρωπαϊκού Κοινοβουλίου και του Συμβουλίου, γνωστοποίησε στην Εταιρία ότι την 06.08.2024 προέβη στην αγορά 3.000 κοινών ονομαστικών μετά ψήφου μετοχών της Εταιρίας, συνολικής αξίας €7.487,09 με μέση τιμή κτήσης €2,4957.

[ΑΝΑΚΟΙΝΩΣΗ ΓΝΩΣΤΟΠΟΙΗΣΗΣ ΣΥΝΑΛΛΑΓΩΝ](#)

From: ΔΟΜΙΚΗ ΚΡΗΤΗΣ Α.Ε.
Posted At: 08 August 2024 08:50
Conversation: ΑΝΑΚΟΙΝΩΣΗ ΡΥΘΜΙΖΟΜΕΝΗΣ ΠΛΗΡΟΦΟΡΙΑΣ ΤΟΥ Ν.
3556/2007: Γνωστοποίηση συναλλαγών
Posted To: DOLAnnouncements2

Subject: ΑΝΑΚΟΙΝΩΣΗ ΡΥΘΜΙΖΟΜΕΝΗΣ ΠΛΗΡΟΦΟΡΙΑΣ ΤΟΥ Ν.
3556/2007: Γνωστοποίηση συναλλαγών

Ανακοίνωση ρυθμιζόμενης πληροφορίας Ν. 3556

[Ανακοίνωση ρυθμιζόμενης πληροφορίας 07082024 ΜΑΚΡΥΔΑΚΗΣ
ΔΗΜΗΤΡΙΟΣ](#)

From: ΕΛΒΑΛΧΑΛΚΟΡ Ε.Β. ΧΑΛΚΟΥ & ΑΛΟΥΜΙΝΙΟΥ Α.Ε.
Posted At: 08 August 2024 08:51
Conversation: ΑΝΑΚΟΙΝΩΣΗ ΓΙΑ ΤΗΝ ΑΓΟΡΑ ΙΔΙΩΝ ΜΕΤΟΧΩΝ
Posted To: DOLAnnouncements2

Subject: ΑΝΑΚΟΙΝΩΣΗ ΓΙΑ ΤΗΝ ΑΓΟΡΑ ΙΔΙΩΝ ΜΕΤΟΧΩΝ

Παρακαλώ δείτε συνημμένα την
ανακοίνωση.

[ΑΝΑΚΟΙΝΩΣΗ ΓΙΑ ΤΗΝ ΑΓΟΡΑ ΙΔΙΩΝ
ΜΕΤΟΧΩΝ](#)

From: IDEAL HOLDINGS A.E.
Posted At: 08 August 2024 09:09
Conversation: Βασικά Οικονομικά Μεγέθη Α' εξαμήνου 2024
Posted To: DOLAnnouncements2

Subject: Βασικά Οικονομικά Μεγέθη Α' εξαμήνου 2024

Παρακαλώ δείτε ακολούθως τα Βασικά Οικονομικά Μεγέθη του Α' εξαμήνου 2024

[Βασικά Οικονομικά Μεγέθη Α' εξαμήνου 2024](#)

From: ABAΞ Α.Ε.
Posted At: 08 August 2024 09:14
Conversation: Αγορά ιδίων μετοχών
Posted To: DOLAnnouncements2

Subject: Αγορά ιδίων μετοχών

Συνημμένο αρχείο

[Αγορά ιδίων
μετοχών](#)

From: LAMDA DEVELOPMENT A.E.
Posted At: 08 August 2024 09:28
Conversation: Αγορά ιδίων μετοχών
Posted To: DOLAnnouncements2

Subject: Αγορά ιδίων μετοχών

Αγορά ιδίων
μετοχών

[Αγορά ιδίων
μετοχών](#)

From: ΑΕΡΟΠΟΡΙΑ ΑΙΓΑΙΟΥ Α.Ε.
Posted At: 08 August 2024 09:51
Conversation: Αγορά Ιδίων Μετοχών
Posted To: DOLAnnouncements2

Subject: Αγορά Ιδίων Μετοχών

Αγορά Ιδίων
Μετοχών

[Αγορά Ιδίων
Μετοχών](#)

From: ΓΕΚ ΤΕΡΝΑ Α.Ε.
Posted At: 08 August 2024 09:52
Conversation: Αγορά Ιδίων Μετοχών
Posted To: DOLAnnouncements2

Subject: Αγορά Ιδίων Μετοχών

Η ΓΕΚ ΤΕΡΝΑ Α.Ε., κατ' εφαρμογή του Κανονισμού (ΕΕ) 596/2014 του Ευρωπαϊκού Κοινοβουλίου και του κατ' εξουσιοδότηση Κανονισμού (ΕΕ) 2016/1052 της Επιτροπής, γνωστοποιεί στο Επενδυτικό Κοινό ότι, σύμφωνα με το άρθρο 49 του Ν 4548/2018 όπως τροποποιήθηκε και ισχύει, και σε εκτέλεση της από 13/02/2024 απόφασης της Έκτακτης Γενικής Συνέλευσης των Μετόχων της Εταιρείας, προέβη την 07/08/2024, σε αγορά 28.000 ιδίων μετοχών με μέση τιμή κτήσης 16,8247 ευρώ ανά μετοχή και συνολική αξία συναλλαγής 471.091,92 ευρώ.

From: ΔΟΜΙΚΗ ΚΡΗΤΗΣ Α.Ε.
Posted At: 08 August 2024 11:16
Conversation: ΑΝΑΚΟΙΝΩΣΗ ΓΙΑ ΤΗΝ ΠΡΟΑΝΑΓΓΕΛΙΑ ΓΕΝΙΚΗΣ ΣΥΝΕΛΕΥΣΗΣ
Posted To: DOLAnnouncements2
Subject: ΑΝΑΚΟΙΝΩΣΗ ΓΙΑ ΤΗΝ ΠΡΟΑΝΑΓΓΕΛΙΑ ΓΕΝΙΚΗΣ ΣΥΝΕΛΕΥΣΗΣ

ΠΡΟΣΚΛΗΣΗ

ΣΕ ΤΑΚΤΙΚΗ ΓΕΝΙΚΗ ΣΥΝΕΛΕΥΣΗ

Των Μετόχων της Ανώνυμης Εταιρείας με την επωνυμία

**ΔΟΜΙΚΗ ΚΡΗΤΗΣ ΑΝΩΝΥΜΟΣ ΤΕΧΝΙΚΗ ΕΜΠΟΡΙΚΗ ΞΕΝΟΔΟΧΕΙΑΚΗ - ΒΙΟΜΗΧΑΝΙΚΗ
ΕΤΑΙΡΕΙΑ**

Αρ.Γ.Ε.ΜΗ.: 7708962700

Σύμφωνα με τον νόμο και το καταστατικό της Εταιρείας, το Διοικητικό Συμβούλιο της εταιρείας με την επωνυμία **ΔΟΜΙΚΗ ΚΡΗΤΗΣ ΑΝΩΝΥΜΟΣ ΤΕΧΝΙΚΗ ΕΜΠΟΡΙΚΗ ΞΕΝΟΔΟΧΕΙΑΚΗ - ΒΙΟΜΗΧΑΝΙΚΗ ΕΤΑΙΡΕΙΑ** και με το διακριτικό τίτλο «ΔΟΜΙΚΗ ΚΡΗΤΗΣ ΑΕ», με αριθμό Γ.Ε.Μ.Η. 7708962700 (πρώην αρ. Μ.Α.Ε 11565/06/Β/86/20), καλεί τους μετόχους της Εταιρείας σε Τακτική Γενική Συνέλευση την **6^η Σεπτεμβρίου 2024**, ημέρα της εβδομάδας Παρασκευή και ώρα **10:00 π.μ.** στο Ηράκλειο, στην έδρα της εταιρείας οδό Κορωναίου 14, προκειμένου να ληφθούν αποφάσεις στα παρακάτω αναφερόμενα θέματα της ημερήσιας διάταξης:

Θέματα της Ημερήσιας Διάταξης :

1. Υποβολή και έγκριση των ετήσιων Χρηματοοικονομικών Καταστάσεων της εταιρείας (ατομικών και ενοποιημένων) χρήσης 2023, συνοδευόμενων από τις σχετικές εκθέσεις του Διοικητικού Συμβουλίου και του Ορκωτού Ελεγκτή.
2. Υποβολή προς τη Γενική Συνέλευση της Έκθεσης των Ανεξάρτητων μη

εκτελεστικών μελών του Διοικητικού Συμβουλίου, σύμφωνα με το άρθρο 9 παρ. 5 του Ν.4706/2020 όπως ισχύει.

3. Υποβολή της Έκθεσης πεπραγμένων της Επιτροπής Ελέγχου για την χρήση 1/1/2023 έως την 31/12/2023, από την Πρόεδρο της Επιτροπής ελέγχου.
4. Υποβολή προς συζήτηση και συμβουλευτική ψηφοφορία από την Γενική Συνέλευση σύμφωνα με το άρθρο 112 παρ. 3 του ν. 4548/2018, της Έκθεσης Αποδοχών των μελών του Διοικητικού Συμβουλίου για την εταιρική χρήση 1/1/2023-31/12/2023.
5. Έγκριση της συνολικής διαχείρισης της Εταιρείας, σύμφωνα με το άρθρο 108 ν. 4548/2018, όπως ισχύει και απαλλαγή των Ορκωτών Ελεγκτών από κάθε ευθύνη αποζημίωσης απορρέουσα από την άσκηση των καθηκόντων τους για τη χρήση 2023, σύμφωνα με την παρ. 1 περ. γ) του άρθρου 117 του Ν. 4548/2018.
6. Εκλογή Ελεγκτικής Εταιρείας (τακτικού και αναπληρωματικού Ορκωτού Ελεγκτή) για τον έλεγχο των Χρηματοοικονομικών Καταστάσεων χρήσης 2024, εταιρικών και ενοποιημένων και καθορισμός αμοιβής τους.
7. Προέγκριση αμοιβών και αποζημιώσεων Μελών του Διοικητικού Συμβουλίου για τη χρήση 2024, σύμφωνα με το άρθρο 109 ν.4548/2018.
8. Παροχή άδειας σύμφωνα με το άρθρο 98 παρ. 1 του ν.4548/2018, ως ισχύει σε μέλη του Διοικητικού Συμβουλίου να μετέχουν Διοικητικά Συμβούλια άλλων εταιριών.
9. Διάφορα θέματα και ανακοινώσεις.

I. ΔΙΚΑΙΩΜΑ ΣΥΜΜΕΤΟΧΗΣ ΚΑΙ ΨΗΦΟΥ ΣΤΗ ΓΕΝΙΚΗ ΣΥΝΕΛΕΥΣΗ

Στην τακτική Γενική Συνέλευση δικαιούται να συμμετέχει όποιο φυσικό ή νομικό πρόσωπο εμφανίζεται ως μέτοχος στα αρχεία του Συστήματος Άυλων Τίτλων που τηρείται από την ανώνυμη εταιρεία Έλληνικό Κεντρικό Αποθετήριο Τίτλων Ανώνυμη Εταιρεία (ΕΛ.Κ.Α.Τ.) της Εταιρείας κατά την έναρξη της πέμπτης (5ης) ημέρας πριν από την ημέρα συνεδρίασης της **6ης Σεπτεμβρίου 2024**, ήτοι κατά **τις 1/9/2024 Κυριακή (ημερομηνία καταγραφής)** ή ο ταυτοποιούμενος ως τέτοιος κατά τη σχετική

ημερομηνία μέσω των εγγεγραμμένων διαμεσολαβητών ή άλλων διαμεσολαβητών, τηρουμένων των διατάξεων της νομοθεσίας (ν.4548/18, ν.4569/2019, ν.4706/20, καθώς και του Κανονισμού (ΕΕ) 2018/1212 και του Κανονισμού Λειτουργίας του Ελληνικού Κεντρικού Αποθετηρίου Τίτλων (ΦΕΚΒ' /1007/16.03.2021).

Η απόδειξη της μετοχικής ιδιότητας γίνεται με κάθε νόμιμο μέσο και πάντως βάσει ενημέρωσης, που λαμβάνει η Εταιρεία ηλεκτρονικά από την ΕΛ.Κ.Α.Τ, εφόσον παρέχει υπηρεσίες μητρώου, ή μέσω των συμμετεχόντων και εγγεγραμμένων διαμεσολαβητών στο κεντρικό αποθετήριο τίτλων σε κάθε άλλη περίπτωση.

Μέτοχος μπορεί να συμμετάσχει στη Γενική Συνέλευση, βάσει επιβεβαιώσεων ή ειδοποιήσεων των άρθρων 3, 5 και 6 του Κανονισμού (ΕΕ) 2018/1212, που παρέχονται από τον διαμεσολαβητή, εκτός αν η γενική συνέλευση αρνηθεί τη συμμετοχή αυτή για σπουδαίο λόγο, που δικαιολογεί την άρνησή της, τηρουμένων των κείμενων διατάξεων (άρθρο 19, παρ.1, ν.4569/2018 και άρθρο 124, παρ., ν.4548/2018).

Η άσκηση των εν λόγω δικαιωμάτων δεν προϋποθέτει τη δέσμευση των μετοχών του δικαιούχου ούτε την τήρηση άλλης ανάλογης διαδικασίας, η οποία περιορίζει τη δυνατότητα πώλησης και μεταβίβασης αυτών κατά το χρονικό διάστημα που μεσολαβεί ανάμεσα στην ημερομηνία καταγραφής και στη Γενική Συνέλευση.

II. ΔΙΑΔΙΚΑΣΙΑ ΓΙΑ ΤΗΝ ΣΥΜΜΕΤΟΧΗ ΚΑΙ ΤΗΝ ΑΣΚΗΣΗ ΔΙΚΑΙΩΜΑΤΟΣ ΨΗΦΟΥ ΜΕΣΩ ΑΝΤΙΠΡΟΣΩΠΟΥ

Ο μέτοχος συμμετέχει στην Γενική Συνέλευση και ψηφίζει είτε αυτοπροσώπως είτε μέσω αντιπροσώπων του. Κάθε μέτοχος μπορεί να διορίζει μέχρι τρεις (3) αντιπροσώπους. Νομικά πρόσωπα μετέχουν ορίζοντας ως εκπροσώπους τους μέχρι τρία (3) φυσικά πρόσωπα. Ωστόσο, αν ο μέτοχος κατέχει μετοχές της Εταιρείας, οι οποίες εμφανίζονται σε περισσότερους του ενός λογαριασμούς αξιών, ο περιορισμός αυτός δεν τον εμποδίζει να ορίσει διαφορετικούς αντιπροσώπους για τις μετοχές του που εμφανίζονται στον κάθε λογαριασμό αξιών. Αντιπρόσωπος που ενεργεί για περισσότερους μετόχους μπορεί να ψηφίζει διαφορετικά για κάθε μέτοχο. Ο διορισμός και η ανάκληση αντιπροσώπου του μετόχου γίνεται εγγράφως και κοινοποιείται στην Εταιρεία. Η Εταιρεία διαθέτει στα γραφεία της στο Ηράκλειο στην οδό Κορωναίου 14, σε φυσική μορφή τα έντυπα που οφείλει να χρησιμοποιεί ο μέτοχος για τον ορισμό του/των αντιπροσώπου/ων του και σε ηλεκτρονική μορφή στην κάτωθι αναφερόμενη διεύθυνση www.domik.gr. Ο διορισμός και η ανάκληση του αντιπροσώπου γίνεται εγγράφως και υποβάλλεται με έντυπα κατάλληλα συμπληρωμένα και υπογεγραμμένα από το μέτοχο στα γραφεία της Εταιρείας στο Ηράκλειο στην οδό Κορωναίου 14, σαράντα οκτώ (48) ώρες πριν από την ορισθείσα ημερομηνία και ώρα συνεδρίασης της τακτικής Γενικής Συνέλευσης ήτοι έως την 4^η Σεπτεμβρίου 2024 και ώρα 10 π.μ. Ο δικαιούχος μέτοχος καλείται να μεριμνά για την επιβεβαίωση της επιτυχούς αποστολής του εντύπου διορισμού αντιπροσώπου και της παραλαβής του από την Εταιρεία, καλώντας στο Τμήμα Μετόχων στο τηλ: 2810 382716 ή στο τηλεφωνικό κέντρο 2810

288287. Δεν παρέχεται από το Καταστατικό η δυνατότητα διορισμού ή ανάκλησης ή αντικατάστασης αντικατάστασης με ηλεκτρονικό μέσο.

Ο αντιπρόσωπος μετόχου υποχρεούται να γνωστοποιεί στην Εταιρεία, πριν από την έναρξη της συνεδρίασης της Γενικής Συνέλευσης, κάθε συγκεκριμένο γεγονός, το οποίο μπορεί να είναι χρήσιμο στους μετόχους για την αξιολόγηση του κινδύνου να εξυπηρετήσει ο αντιπρόσωπος άλλα συμφέροντα πλην των συμφερόντων του αντιπροσωπευόμενου μετόχου. Σύγκρουση συμφερόντων μπορεί να προκύπτει ιδίως όταν ο αντιπρόσωπος: α) είναι μέτοχος που ασκεί τον έλεγχο της Εταιρείας ή είναι άλλο νομικό πρόσωπο ή οντότητα η οποία ελέγχεται από το μέτοχο αυτόν, β) είναι μέλος του διοικητικού συμβουλίου ή της εν γένει διοίκησης της Εταιρείας ή μετόχου που ασκεί τον έλεγχο της Εταιρείας, ή άλλου νομικού προσώπου ή οντότητας που ελέγχεται από μέτοχο ο οποίος ασκεί τον έλεγχο της Εταιρείας, γ) είναι υπάλληλος ή ορκωτός ελεγκτής της Εταιρείας ή μετόχου που ασκεί τον έλεγχο της Εταιρείας, ή άλλου νομικού προσώπου ή οντότητας που ελέγχεται από μέτοχο, ο οποίος ασκεί τον έλεγχο της Εταιρείας, δ) είναι σύζυγος ή συγγενής πρώτου βαθμού με ένα από τα φυσικά πρόσωπα που αναφέρονται στις περιπτώσεις (α) έως (γ).

Ο αντιπρόσωπος του μετόχου αρχειοθετεί τις οδηγίες ψήφου για ένα (1) τουλάχιστον έτος, από την ημερομηνία της Γενικής Συνέλευσης ή, σε περίπτωση αναβολής αυτής, της τελευταίας επαναληπτικής συνέλευσης στην οποία έκανε χρήση του πληρεξουσίου.

III. ΔΙΚΑΙΩΜΑΤΑ ΜΕΙΟΨΗΦΙΑΣ ΤΩΝ ΜΕΤΟΧΩΝ - (α) Με αίτηση μετόχων που εκπροσωπούν το ένα εικοστό (1/20) του καταβεβλημένου μετοχικού κεφαλαίου, το διοικητικό συμβούλιο της Εταιρείας υποχρεούται να εγγράψει στην ημερήσια διάταξη της Γενικής Συνέλευσης πρόσθετα θέματα, εάν η σχετική αίτηση περιέλθει στο διοικητικό συμβούλιο δεκαπέντε (15) τουλάχιστον ημέρες πριν από τη Γενική Συνέλευση. Η αίτηση για την εγγραφή πρόσθετων θεμάτων στην ημερήσια διάταξη συνοδεύεται από αιτιολόγηση ή από σχέδιο απόφασης προς έγκριση στη Γενική Συνέλευση και η αναθεωρημένη ημερήσια διάταξη δημοσιοποιείται με τον ίδιο τρόπο όπως η προηγούμενη ημερήσια διάταξη, δεκατρείς (13) ημέρες πριν από την ημερομηνία της Γενικής Συνέλευσης και ταυτόχρονα τίθεται στη διάθεση των μετόχων στην ιστοσελίδα της Εταιρείας, μαζί με την αιτιολόγηση ή το σχέδιο απόφασης που έχει υποβληθεί από τους μετόχους κατά τα προβλεπόμενα στο άρθρο 141 παρ.2 ν. 4548/2018. Αν τα θέματα αυτά δεν δημοσιευθούν, οι αιτούντες μέτοχοι δικαιούνται να ζητήσουν την αναβολή της γενικής συνέλευσης, σύμφωνα με το άρθρο 141 παρ. 5 ν. 4548/2018 και να προβούν οι ίδιοι στη δημοσίευση, κατά τα οριζόμενα στο δεύτερο εδάφιο της παρούσας παραγράφου, με δαπάνη της εταιρείας.

(β) Με αίτηση μετόχων που εκπροσωπούν το ένα εικοστό (1/20) του καταβεβλημένου μετοχικού κεφαλαίου, το διοικητικό συμβούλιο θέτει στη διάθεση των μετόχων κατά τα οριζόμενα στο άρθρο 141 παρ. 3 ν.4548/2018, έξι (6) τουλάχιστον ημέρες πριν από την ημερομηνία της Γενικής Συνέλευσης σχέδια αποφάσεων για θέματα που έχουν περιληφθεί στη αρχική ή την αναθεωρημένη ημερήσια διάταξη και έχουν υποβληθεί

από τους μετόχους αυτούς, αν η σχετική αίτηση περιέλθει στο διοικητικό συμβούλιο επτά (7) τουλάχιστον ημέρες πριν από την ημερομηνία της Γενικής Συνέλευσης. Τα σχέδια αποφάσεων τίθενται στη διάθεση των μετόχων από την Εταιρεία κατά τα οριζόμενα στο άρθρο 123 παρ. 3 ν. 4548/2018.

(γ) Μετά από αίτηση οποιουδήποτε μετόχου που υποβάλλεται στην Εταιρεία πέντε (5) τουλάχιστον πλήρεις ημέρες πριν από τη Γενική Συνέλευση, το διοικητικό συμβούλιο υποχρεούται να παρέχει στη Γενική Συνέλευση τις αιτούμενες συγκεκριμένες πληροφορίες για τις υποθέσεις της Εταιρείας, στο μέτρο που αυτές είναι χρήσιμες για την πραγματική εκτίμηση των θεμάτων της ημερήσιας διάταξης. Υποχρέωση παροχής πληροφοριών δεν υφίσταται όταν οι σχετικές πληροφορίες διατίθενται ήδη στην ιστοσελίδα της Εταιρείας, ιδίως με τη μορφή ερωτήσεων και απαντήσεων.

(δ) Μετά από αίτηση μετόχων που εκπροσωπούν το ένα πέμπτο (1/5) του καταβεβλημένου μετοχικού κεφαλαίου η οποία υποβάλλεται στην Εταιρεία πέντε (5) τουλάχιστον πλήρεις ημέρες πριν από τη Γενική Συνέλευση, το διοικητικό συμβούλιο υποχρεούται να παρέχει στη Γενική Συνέλευση πληροφορίες για την πορεία των εταιρικών υποθέσεων και την περιουσιακή κατάσταση της Εταιρείας. Το διοικητικό συμβούλιο μπορεί να αρνηθεί την παροχή των πληροφοριών για αποχρώντα ουσιώδη λόγο, ο οποίος αναγράφεται στα πρακτικά. Τέτοιος λόγος μπορεί να είναι, κατά τις περιστάσεις, η εκπροσώπηση των αιτούντων μετόχων στο Διοικητικό Συμβούλιο, σύμφωνα με τα άρθρα 79 ή 80 Ν. 4548/2018, εφόσον τα αντίστοιχα μέλη του Διοικητικού Συμβουλίου έχουν λάβει τη σχετική πληροφόρηση κατά τρόπο επαρκή.

(ε) Μετά από αίτηση μετόχων, που εκπροσωπούν το 1/20 του καταβεβλημένου μετοχικού κεφαλαίου η λήψη απόφασης επί κάποιου θέματος της Ημερήσιας Διάταξης Γενικής συνέλευσης γίνεται με ονομαστική κλήση (φανερή ψηφοφορία).

(στ) Με αίτηση μετόχων, που εκπροσωπούν το 1/20 του καταβεβλημένου μετοχικού κεφαλαίου ο Πρόεδρος της Συνέλευσης υποχρεούται να αναβάλει μία φορά μόνον αποφάσεις της Γενικής Συνέλευσης, ορίζει δε ημέρα συνεδρίασης για τη λήψη τους, την οριζόμενη με την αίτηση των Μετόχων, που όμως δεν μπορεί να απέχει περισσότερο από είκοσι (20) ημέρες από την ημερομηνία της αναβολής. Η μετ' αναβολή Γενική Συνέλευση αποτελεί συνέχιση της προηγούμενης και δεν απαιτείται η επανάληψη των διατυπώσεων δημοσίευσης της Πρόσκλησης των Μετόχων, σε αυτή δε, μπορούν να μετάσχουν και νέοι μέτοχοι τηρουμένων των διατάξεων του άρθρου 124 παρ. 6 του ν. 4548/2018.

Σε όλες τις ανωτέρω αναφερόμενες περιπτώσεις οι αιτούντες μέτοχοι οφείλουν να αποδεικνύουν τη μετοχική τους ιδιότητα και τον αριθμό των μετοχών που κατέχουν κατά την άσκηση του σχετικού δικαιώματος. Τέτοια απόδειξη αποτελεί η προσκόμιση βεβαίωσης από την ΕΛ.Κ.Α.Τ. ή η πιστοποίηση της μετοχικής ιδιότητας με απευθείας ηλεκτρονική σύνδεση του αρχείου της ΕΛ.Κ.Α.Τ. και της Εταιρείας.

IV. ΔΙΑΘΕΣΙΜΑ ΕΓΓΡΑΦΑ ΚΑΙ ΠΛΗΡΟΦΟΡΙΕΣ - Οι πληροφορίες των άρθρων 121 παρ. 4, 122, 123 και 124 ν. 4548/2018 συμπεριλαμβανομένης της πρόσκλησης αυτής, της διαδικασίας για την άσκηση δικαιώματος ψήφου μέσω αντιπροσώπου, των εντύπων διορισμού και ανάκλησης αντιπροσώπου και των σχολίων, των σχεδίων αποφάσεων για τα θέματα της ημερήσιας διάταξης διατίθενται σε ηλεκτρονική μορφή στην ιστοσελίδα της Εταιρείας <http://www.domik.gr/site>. Σύμφωνα με το άρθρο 123 παρ. 3 και 4 ν 4548/2018, το κείμενο των εγγράφων, σχεδίων αποφάσεων και εντύπων που θα χρησιμοποιηθούν για την άσκηση δικαιώματος ψήφου θα διατίθενται στους μετόχους και σε έγχαρτη μορφή στα γραφεία της Εταιρείας (Κορωναίου 14, Τ.Κ. 712.02 Ηράκλειο Κρήτης).

Ηράκλειο Κρήτης

7^η Αυγούστου 2024

Το Διοικητικό Συμβούλιο

[ΠΡΟΣΚΛΗΣΗ ΤΑΚΤΙΚΗΣ ΓΕΝΙΚΗΣ ΣΥΝΕΛΕΥΣΗΣ 6/9/2024](#)

From: LOULIS FOOD INGREDIENTS A.E.
Posted At: 08 August 2024 11:17
Conversation: ΑΝΑΚΟΙΝΩΣΗ ΡΥΘΜΙΖΟΜΕΝΗΣ ΠΛΗΡΟΦΟΡΙΑΣ ΤΟΥ Ν.
3556/2007: Γνωστοποίηση συναλλαγών
Posted To: DOLAnnouncements2

Subject: ΑΝΑΚΟΙΝΩΣΗ ΡΥΘΜΙΖΟΜΕΝΗΣ ΠΛΗΡΟΦΟΡΙΑΣ ΤΟΥ Ν.
3556/2007: Γνωστοποίηση συναλλαγών

Η εταιρεία LOULIS FOOD INGREDIENTS A.E. (η Εταιρεία), βάσει του ν. 3556/2007, του Κανονισμού 596/2014 και του Κανονισμού του Χρηματιστηρίου Αθηνών, έκαστος όπως ισχύει, ενημερώνει το επενδυτικό κοινό ότι, σύμφωνα με την από 08.08.2024 γνωστοποίηση συναλλαγών υπόχρεου προσώπου που υπέβαλλε ο κος **Νικόλαος Φωτόπουλος**, με την ιδιότητά του ως υπόχρεο πρόσωπο (Διευθύνοντας Σύμβουλος της LOULIS FOOD INGREDIENTS A.E.), στις 07.08.2024 αγόρασε 2.998 κοινές ονομαστικές μετοχές με δικαιώματα ψήφου της Εταιρείας στην αγορά του Χρηματιστηρίου Αθηνών στην μέση τιμή 2,50 ευρώ ανά μετοχή.

From: ALPHA TRUST ΑΝΔΡΟΜΕΔΑ Α.Ε.Ε.Χ.
Posted At: 08 August 2024 14:20
Conversation: ΜΗΝΙΑΙΑ ΕΠΕΝΔΥΤΙΚΗ ΕΝΗΜΕΡΩΣΗ ΙΟΥΛΙΟΣ 2024
Posted To: DOLAnnouncements2

Subject: ΜΗΝΙΑΙΑ ΕΠΕΝΔΥΤΙΚΗ ΕΝΗΜΕΡΩΣΗ ΙΟΥΛΙΟΣ 2024

Ως συνημμένο

[ΜΗΝΙΑΙΑ ΕΠΕΝΔΥΤΙΚΗ ΕΝΗΜΕΡΩΣΗ ΙΟΥΛΙΟΣ
2024](#)

From: TRADE ESTATES ΑΕΕΑΠ

Posted At: 08 August 2024 14:57

Conversation: Ανακοίνωση 6680/2024 (δεν είναι διαθέσιμη η Ελληνική μετάφραση) (Ορθή Επανάληψη)

Posted To: DOLAnnouncements2

Subject: Ανακοίνωση 6680/2024 (δεν είναι διαθέσιμη η Ελληνική μετάφραση) (Ορθή Επανάληψη)

Αυτή η Ανακοίνωση είναι διαθέσιμη μόνο στα
[Αγγλικά](#).

Ομολογιακά Δάνεια Επιχειρήσεων – Οργανωμένη Αγορά (Μη Μετατρέψιμα)

Πλήθος Εισηγμένων Ομολογιών	Ονομαστική αξία	Τιμή έκδοσης	Σημερινό επιτόκιο	Ημερ. λήξης	Διάρκεια (έτη)	Σημείωση	Τοκομερίδιο		Μον. Διαπρα.	Ομόλογα Επιχειρήσεων	Δεδ. Τόκος	Αποδ. Λήξη	Κατωτ Τιμή	Ανωτ Τιμή	Τιμή κλεισ. Προηγ.	Κλείσιμο-ημ/νία	Όγκος	Αξία Συναλλαγών	Τελευταία εντολή		λαχ έτους	Μεγ έτους		
							Κοινό	Προτιμησιακό											Τιμή	Αγορ./ Πώλ.			Ημερομηνία	
230,000	1,000.00	1,000.00	4.70	12/07/2029	7	---	5	---	1	LAMDA DEVELOPMENT A.E. (Μη μετατρέψιμο)	4.0472	4.1970	100.2000	100.5000	100.3615	100.8500	07/08/2024	13,000	13,099.61	100.2000	A	38/08/2024	97.0000	101.5000
320,000	1,000.00	1,000.00	3.40	21/07/2027	7	---	9	---	1	LAMDA DEVELOPMENT A.E. (Μη μετατρέψιμο)	1.9833	4.1030	96.0500	96.8000	96.6000	97.4880	07/08/2024	93,000	89,837.96	96.0800	A	38/08/2024	92.0000	98.0000
200,000	1,000.00	1,000.00	2.10	27/10/2027	7	---	8	---	1	Ο.Π.Α.Π. Α.Ε. (Μη μετατρέψιμο)	6.1250	3.6580	94.5980	94.6000	94.5989	94.6000	07/08/2024	9,000	8,569.03	94.5100	A	38/08/2024	90.5800	96.6000
200,000	1,000.00	1,000.00	1.90	23/03/2028	7	---	7	---	1	ΜΟΤΟΡ ΟΪΛ ΔΙΥΛΙΣΤΗΡΙΑ ΚΟΡΙΝΘΟΥ ΑΕ (Μη μετατρέψιμο)	7.3361	3.8550	92.8999	92.9000	92.9000	92.7000	07/08/2024	40,000	37,453.44	92.2001	A	38/08/2024	90.5000	93.4500
100,000	1,000.00	1,000.00	2.70	25/05/2026	5	---	7	---	1	COSTAMARE PARTICIPATIONS PLC (Μη μετατρέψιμο)	5.7750	3.1230	98.8000	98.8000	98.8000	98.9000	07/08/2024	4,000	3,975.10	96.8500	A	38/08/2024	94.2567	99.2686
300,000	1,000.00	1,000.00	2.30	20/07/2028	7	---	7	---	1	ΠΡΟΝΤΕΑ ΑΕΕΑΠ (Μη μετατρέψιμο)	1.3417	4.6340	91.0000	91.2500	91.0000	91.0000	07/08/2024	8,000	7,295.73	91.0000	A	38/08/2024	86.1234	92.3500
150,000	1,000.00	1,000.00	2.65	22/10/2026	5	---	6	---	1	CPLP SHIPPING HOLDINGS PLC (Μη μετατρέψιμο)	8.2444	4.3350	95.9000	95.9000	95.9000	95.2780	07/08/2024	1,000	967.24	95.6000	A	38/08/2024	93.0000	95.9000
250,000	1,000.00	1,000.00	2.45	16/11/2028	7	---	6	---	1	ΕΛΒΑΛΧΑΛΚΟΡ Α.Ε. (Μη μετατρέψιμο)	5.9889	3.6190	94.2500	95.0500	94.7000	94.5500	07/08/2024	98,000	93,435.86	92.6000	A	38/08/2024	88.4206	95.0500
120,000	1,000.00	1,000.00	2.65	06/12/2028	7	---	6	---	1	ΝΟΒΑΛ ΠΡΟΠΕΡΤΥ ΑΕΕΑΠ (Μη μετατρέψιμο)	4.9319	4.2900	92.3000	93.0000	92.8000	92.8000	07/08/2024	92,000	85,709.44	92.8000	A	38/08/2024	88.5000	94.2749
500,000	1,000.00	1,000.00	2.75	03/07/2027	7	---	9	---	1	ΓΕΚ ΤΕΡΝΑ Α.Ε. (Μη μετατρέψιμο)	3.0556	4.2710	94.7036	94.9999	94.7500	94.7040	07/08/2024	33,000	31,368.33	94.7106	A	38/08/2024	91.5500	95.8999
100,000	1,000.00	1,000.00	2.95	11/02/2027	5	---	5	---	1	SAFE BULKERS PARTICIPATIONS PLC (Μη μετατρέψιμο)	---	4.8060	94.8001	95.4500	94.9767	95.0000	07/08/2024	15,000	14,246.50	94.8010	A	38/08/2024	92.0000	97.0000
120,000	1,000.00	1,000.00	3.95	04/04/2025	7	---	13	---	1	ΓΕΚ ΤΕΡΝΑ Α.Ε. (Μη μετατρέψιμο)	14.2639	3.2230	99.9400	99.9400	99.9400	99.4000	07/08/2024	4,000	4,054.66	99.5000	A	38/08/2024	98.1282	100.1000
100,000	1,000.00	1,000.00	4.40	26/07/2029	7	---	5	---	1	CPLP SHIPPING HOLDINGS PLC (Μη μετατρέψιμο)	2.0778	4.0650	99.5000	100.0000	99.8572	99.5020	07/08/2024	14,000	14,009.09	99.7000	A	38/08/2024	95.0948	100.4999
199,375	1,000.00	1,000.00	3.60	12/03/2026	7	---	11	---	1	ΑΕΡΟΠΟΡΙΑ ΑΙΓΑΙΟΥ Α.Ε. (Μη μετατρέψιμο)	15.3000	3.6350	98.6030	99.3999	98.8509	98.6030	06/08/2024	46,000	46,175.21	98.7200	A	38/08/2024	97.1458	99.6000
150,000	1,000.00	1,000.00	2.60	22/10/2026	7	---	10	---	1	ΤΕΡΝΑ ΕΝΕΡΓΕΙΑΚΗ Μ.Α.Ε.Χ. (Μη μετατρέψιμο)	8.0889	3.8160	96.5000	96.5000	96.5000	97.8700	07/08/2024	11,000	10,703.98	96.0601	A	38/08/2024	92.8293	97.9000
100,000	1,000.00	1,000.00	5.50	15/12/2028	5	---	2	---	1	IDEAL HOLDINGS A.E. (Μη μετατρέψιμο)	8.5556	5.0740	100.8510	100.9000	100.8733	100.6670	06/08/2024	11,000	11,190.17	100.8710	A	38/08/2024	100.6502	104.1000
200,000	1,000.00	1,000.00	4.25	23/01/2029	5	---	2	---	1	AUTOHELLAS A.T.E.E. (Μη μετατρέψιμο)	2.3611	4.3450	99.2500	99.7500	99.2566	99.7500	07/08/2024	259,000	257,686.03	99.2502	A	38/08/2024	97.5000	101.0000
130,000	1,000.00	1,000.00	6.00	27/02/2029	5	---	1	---	1	INTRALOT Α.Ε. (Μη μετατρέψιμο)	27.8333	5.6920	100.5600	100.5600	100.5600	101.0000	06/08/2024	14,000	14,468.07	100.5630	A	38/08/2024	100.0050	101.9000

Σημειώσεις Εταιρικών Ομολόγων

Ο Όγκος Συναλλαγών υπολογίζεται ως (Τεμάχια) * (Ονομαστική Τιμή). Η Αξία Συναλλαγών υπολογίζεται ως (Τεμάχια) * (Ονομαστική Τιμή) * (Τιμή %) + (Δεδουλευμένοι Τόκοι).

Οι τιμές συναλλαγών των ομολόγων υπολογίζονται ως ποσοστό επί τοις εκατό (%) της ονομαστικής τους τιμής.

Όλα τα ομόλογα έχουν Ονομαστική Αξία εκπεφρασμένη σε Ευρώ (εκτός εάν σημειώνεται διαφορετικά).

Ομολογιακά Δάνεια Επιχειρήσεων – Οργανωμένη Αγορά (Μη Μετατρέψιμα)

Πλήθος Εισηγμένων Ομολογιών	Ονομαστική αξία	Τιμή έκδοσης	Σημερινό επιτόκιο	Ημερ. λήξης	Διάρκεια (έτη)	Σημείωση	Τοκομερίδιο		Μον. Διασπ.	Ομόλογα Επιχειρήσεων	Δεδ. Τόκος Αποδ./Λήξη		Κατωτ Τιμή	Ανωτ Τιμή	Τιμή κλεισ. Προηγ.	Κλείσιμο-ημ/νία	Όγκος	Αξία Συναλλαγών	Τελευταία εντολή			Μεγ έτους		
							Κοινό	Προτιμησιακό			Τιμή	Αγορ./ Πώλ.							Ημερομηνία	λαχ έτους				
100,000	1,000.00	1,000.00	2.80	25/01/2027	5	---	6	---	1	PREMIA A.E. (Μη μετατρέψιμο)	1.4000	4.8910	94.4000	94.8800	94.5579	94.4670	06/08/2024	22,000	20,833.54	94.4000	A	38/08/2024	90.9974	97.8048
500,000	1,000.00	1,000.00	4.00	10/07/2030	7	---	3	---	1	METLEN ENERGY & METALS A.E. (Μη μετατρέψιμο)	3.6667	3.7230	100.1201	100.5702	100.5599	100.6500	07/08/2024	62,000	62,560.83	100.2000	A	38/08/2024	98.3001	101.5000
300,000	1,000.00	1,000.00	2.30	14/12/2028	7	---	6	---	1	ΓΕΚ ΤΕΡΝΑ Α.Ε. (Μη μετατρέψιμο)	3.7694	4.3260	91.5000	91.5001	91.5001	92.1000	07/08/2024	8,000	7,350.16	91.5002	A	38/08/2024	86.5021	92.7400

Σημειώσεις Εταιρικών Ομολόγων

Ο Όγκος Συναλλαγών υπολογίζεται ως (Τεμάχια) * (Ονομαστική Τιμή). Η Αξία Συναλλαγών υπολογίζεται ως (Τεμάχια) * (Ονομαστική Τιμή) * (Τιμή %) + (Δεδουλευμένοι Τόκοι).

Οι τιμές συναλλαγών των ομολόγων υπολογίζονται ως ποσοστό επί τοις εκατό (%) της ονομαστικής τους τιμής.

Όλα τα ομόλογα έχουν Ονομαστική Αξία εκπεφρασμένη σε Ευρώ (εκτός εάν σημειώνεται διαφορετικά).

Ομόλογα Ελληνικού Δημοσίου

Πλήθος Εισηγμ. Ομολογιών	Ονομ. αξία	Σημερινό επιτόκιο	Υπολογισμός Δεδουλευμένων	Ημερ/νία Λήξης [1]	Διάρκεια (έτη)	Σημείωση	Ημερομηνία Πληρ.	Αξία τρέχοντος	Μον. Διασπ.	Ομόλογα Ελληνικού Δημοσίου	Κατωτ Τιμή	Ανωτ Τιμή	Τιμή κλεισ.	Προηγ. Κλείσιμο-ημ/νία	Όγκος	Αξία Συναλλαγών	Τελευταία εντολή Αγορ./ Πώλ. Ημερομηνία
3,000,000	1,000.00	4.13	Πργμ/Πργμ	15/06/2054	30	---	15/06	4.13	1	ΟΕΔ-ΣΤΘ-150654-30X-4,125-1,000	---	---	---	---	---	---	---
4,700,000	1,000.00	1.88	Πργμ/Πργμ	04/02/2035	15	---	04/02	1.88	1	ΟΕΔ-ΣΤΘ-040235-15X-1,875-1,000	---	---	---	---	---	---	---
6,000,000	1,000.00	0.75	Πργμ/Πργμ	18/06/2031	10	---	18/06	0.75	1	ΟΕΔ-ΣΤΘ-180631-10X-0,750-1,000	---	---	---	---	---	---	---
3,600,000	1,000.00	3.88	Πργμ/Πργμ	15/06/2028	5	---	15/06	3.88	1	ΟΕΔ-ΣΤΘ-150628-05X-3,875-1,000	---	---	---	---	---	---	---
5,962,747,327	1.00	3.75	Πργμ/Πργμ	30/01/2028	10	---	/02 - 01/02 - 31/	3.75	1	ΟΕΔ-ΣΤΘ-300128-10X-3,750-1,00	---	---	---	85.4610 13/07/2018	---	---	1.0000 A 28/11/2018
7,067,309,386	1.00	3.90	Πργμ/Πργμ	30/01/2033	15	---	/02 - 01/02 - 31/	3.90	1	ΟΕΔ-ΣΤΘ-300133-15X-3,900-1,00	---	---	---	78.6730 13/07/2018	---	---	1.0000 A 28/11/2018
5,622,848,349	1.00	4.00	Πργμ/Πργμ	30/01/2037	19	---	/02 - 01/02 - 31/	4.00	1	ΟΕΔ-ΣΤΘ-300137-19X-4,000-1,00	---	---	---	77.0370 13/07/2018	---	---	1.0000 A 28/11/2018
5,476,770,669	1.00	4.20	Πργμ/Πργμ	30/01/2042	24	---	/02 - 01/02 - 31/	4.20	1	ΟΕΔ-ΣΤΘ-300142-24X-4,200-1,00	---	---	---	77.7640 13/07/2018	---	---	1.0000 A 28/11/2018
4,450,000	1,000.00	3.38	Πργμ/Πργμ	15/06/2034	10	---	15/06	3.38	1	ΟΕΔ-ΣΤΘ-150634-10X-3,375-1,000	---	---	---	---	---	---	---
40,248,141	1.00	4.30	Πργμ/Πργμ	24/02/2025	13	---	24/02	4.30	1	ΟΕΔ-ΣΤΘ-240225-13X-2,000-1,00	---	---	---	10.0000 22/06/2015	---	---	---
59,586,043	1.00	4.30	Πργμ/Πργμ	24/02/2026	14	---	24/02	4.30	1	ΟΕΔ-ΣΤΘ-240226-14X-2,000-1,00	---	---	---	10.0000 22/06/2015	---	---	---
41,118,344	1.00	4.30	Πργμ/Πργμ	24/02/2027	15	---	24/02	4.30	1	ΟΕΔ-ΣΤΘ-240227-15X-2,000-1,00	---	---	---	10.0000 22/06/2015	---	---	---
45,137,734	1.00	4.30	Πργμ/Πργμ	24/02/2028	16	---	24/02	4.30	1	ΟΕΔ-ΣΤΘ-240228-16X-2,000-1,00	---	---	---	10.0000 22/06/2015	---	---	---
61,768,888	1.00	4.30	Πργμ/Πργμ	24/02/2029	17	---	24/02	4.30	1	ΟΕΔ-ΣΤΘ-240229-17X-2,000-1,00	---	---	---	10.0000 22/06/2015	---	---	---
54,567,744	1.00	4.30	Πργμ/Πργμ	24/02/2030	18	---	24/02	4.30	1	ΟΕΔ-ΣΤΘ-240230-18X-2,000-1,00	---	---	---	10.0000 22/06/2015	---	---	---
37,541,515	1.00	4.30	Πργμ/Πργμ	24/02/2031	19	---	24/02	4.30	1	ΟΕΔ-ΣΤΘ-240231-19X-2,000-1,00	---	---	---	10.0000 22/06/2015	---	---	---
37,558,317	1.00	4.30	Πργμ/Πργμ	24/02/2032	20	---	24/02	4.30	1	ΟΕΔ-ΣΤΘ-240232-20X-2,000-1,00	---	---	---	10.0000 22/06/2015	---	---	---
37,473,732	1.00	4.30	Πργμ/Πργμ	24/02/2033	21	---	24/02	4.30	1	ΟΕΔ-ΣΤΘ-240233-21X-2,000-1,00	---	---	---	10.0000 22/06/2015	---	---	---
33,888,293	1.00	4.30	Πργμ/Πργμ	24/02/2034	22	---	24/02	4.30	1	ΟΕΔ-ΣΤΘ-240234-22X-2,000-1,00	---	---	---	10.0000 22/06/2015	---	---	---
35,177,800	1.00	4.30	Πργμ/Πργμ	24/02/2035	23	---	24/02	4.30	1	ΟΕΔ-ΣΤΘ-240235-23X-2,000-1,00	---	---	---	10.0000 22/06/2015	---	---	---
35,547,268	1.00	4.30	Πργμ/Πργμ	24/02/2036	24	---	24/02	4.30	1	ΟΕΔ-ΣΤΘ-240236-24X-2,000-1,00	---	---	---	10.0000 22/06/2015	---	---	---
40,246,306	1.00	4.30	Πργμ/Πργμ	24/02/2037	25	---	24/02	4.30	1	ΟΕΔ-ΣΤΘ-240237-25X-2,000-1,00	---	---	---	10.0000 22/06/2015	---	---	---
37,643,952	1.00	4.30	Πργμ/Πργμ	24/02/2038	26	---	24/02	4.30	1	ΟΕΔ-ΣΤΘ-240238-26X-2,000-1,00	---	---	---	10.0000 22/06/2015	---	---	---
36,977,100	1.00	4.30	Πργμ/Πργμ	24/02/2039	27	---	24/02	4.30	1	ΟΕΔ-ΣΤΘ-240239-27X-2,000-1,00	---	---	---	10.0000 22/06/2015	---	---	---
41,615,000	1.00	4.30	Πργμ/Πργμ	24/02/2040	28	---	24/02	4.30	1	ΟΕΔ-ΣΤΘ-240240-28X-2,000-1,00	---	---	---	10.0000 22/06/2015	---	---	---
42,227,208	1.00	4.30	Πργμ/Πργμ	24/02/2041	29	---	24/02	4.30	1	ΟΕΔ-ΣΤΘ-240241-29X-2,000-1,00	---	---	---	10.0000 22/06/2015	---	---	---
68,288,487	1.00	4.30	Πργμ/Πργμ	24/02/2042	30	---	24/02	4.30	1	ΟΕΔ-ΣΤΘ-240242-30X-2,000-1,00	---	---	---	10.0000 22/06/2015	---	---	---
4,250,000	1,000.00	3.88	Πργμ/Πργμ	12/03/2029	10	---	12/03	3.88	1	ΟΕΔ-ΣΤΘ-120329-10X-3,875-1,000	---	---	---	---	---	100.0000	A 15/10/2019
4,500,000	1,000.00	0.00	Πργμ/Πργμ	12/02/2026	5	---	12/02	0.00	1	ΟΕΔ-ΣΤΘ-120226-05X-0,000-1,000	---	---	---	---	---	---	---
2,209,163	1,000.00	3.38	Πργμ/Πργμ	15/02/2025	7	---	15/02	3.38	1	ΟΕΔ-ΣΤΘ-150225-07X-3,375-1,000	---	---	---	---	---	---	---
964,000	1,000.00	3.25	Πργμ/Πργμ	20/03/2025	6	---	20/03	3.25	1	ΟΕΔ-ΣΤΘ-200325-06X-3,250-1,000	---	---	---	---	---	---	---
2,100,000	1,000.00	3.55	Πργμ/Πργμ	20/03/2026	7	---	20/03	3.55	1	ΟΕΔ-ΣΤΘ-200326-07X-3,550-1,000	---	---	---	---	---	---	---
5,500,000	1,000.00	1.50	Πργμ/Πργμ	18/06/2030	10	---	18/06	1.50	1	ΟΕΔ-ΣΤΘ-180630-10X-1,500-1,000	---	---	---	---	---	---	---
3,500,000	1,000.00	4.38	Πργμ/Πργμ	18/07/2038	15	---	18/07	4.38	1	ΟΕΔ-ΣΤΘ-180738-15X-4,375-1,000	---	---	---	---	---	---	---

Σημειώσεις Ομολόγων Ελλ. Δημοσίου

Ο Όγκος Συναλλαγών υπολογίζεται ως (Τεμάχια) * (Ονομαστική Τιμή). Η Αξία Συναλλαγών υπολογίζεται ως (Τεμάχια) * (Ονομαστική Τιμή) * (Τιμή %) + (Δεδουλευμένοι Τόκοι)

Η Αξία του τρέχοντος τοκομεριδίου για τις εκδόσεις Ονομαστικής Αξίας 0,01 ευρώ, αναφέρεται σε Ονομαστική Αξία 100 ευρώ.

FLR (= Floating Interest Rate) Ομόλογο Μεταβλητού Επιτοκίου.

[1] - Η Ημερομηνία Λήξης της τοκοφόρου περιόδου και η Ημερομηνία Πληρωμής του τοκομεριδίου.

Ομόλογα Ελληνικού Δημοσίου

Πλήθος Εισηγμ. Ομολογιών	Ονομ. αξία	Σημερινό επιτόκιο	Υπολογισμός Δεδουλευμένων	Ημερ/νία Λήξης [1]	Διάρκεια (έτη)	Σημείωση	Ημερομηνία Πληρ.	Αξία τρέχοντος	Μον. Διαπρ.	Ομόλογα Ελληνικού Δημοσίου	Κατωτ Τιμή	Ανωτ Τιμή	Τιμή κλεισ.	Προηγ. Κλείσιμο-ημ/νία	Όγκος	Αξία Συναλλαγών	Τελευταία εντολή Αγορ./ Πώλ. Ημερομηνία
40,000	1,000.00	4.67	FLR	Πργμ/360	18/09/2024	1	---	18/09 - 19/03	---	1	ΟΕΔ-ΚΥΜ-180924-01X-4,670-1,000	---	---	---	---	---	---
5,364,250	1,000.00	3.25		Πργμ/Πργμ	20/03/2050	30	---	20/03	3.25	1	ΟΕΔ-ΣΤΘ-200350-30X-3,250-1,000	---	---	---	---	---	---
3,924,361	1,000.00	2.00		Πργμ/Πργμ	22/04/2027	7	---	22/04	2.00	1	ΟΕΔ-ΣΤΘ-220427-07X-2,000-1,000	---	---	---	---	---	99.9000 A 22/04/2020
2,500,000	1,000.00	1.88		Πργμ/Πργμ	23/07/2026	7	---	23/07	1.88	1	ΟΕΔ-ΣΤΘ-230726-07X-1,875-1,000	---	---	---	---	---	---
4,900,000	1,000.00	4.25		Πργμ/Πργμ	15/06/2033	10	---	15/06	4.25	1	ΟΕΔ-ΣΤΘ-150633-10X-4,250-1,000	---	---	---	---	---	---
3,500,000	1,000.00	1.88		Πργμ/Πργμ	24/01/2052	30	---	24/01	1.88	1	ΟΕΔ-ΣΤΘ-240152-30X-1,875-1,000	---	---	---	---	---	---
3,700,000	1,000.00	1.75		Πργμ/Πργμ	18/06/2032	10	---	18/06	1.75	1	ΟΕΔ-ΣΤΘ-180632-10X-1,750-1,000	---	---	---	---	---	---
2,200,000	1,000.00	1.13	FLR	Πργμ/360	15/12/2027	5	---	- 15/12 - 15/03 -	---	1	ΟΕΔ-ΚΥΜ-151227-05X-1,130-1,000	---	---	---	---	---	102.1600 A 30/12/2022

Σημειώσεις Ομολόγων Ελλ. Δημοσίου

Ο Όγκος Συναλλαγών υπολογίζεται ως (Τεμάχια) * (Ονομαστική Τιμή). Η Αξία Συναλλαγών υπολογίζεται ως (Τεμάχια) * (Ονομαστική Τιμή) * (Τιμή %) + (Δεδουλευμένοι Τόκοι)

Η Αξία του τρέχοντος τοκομεριδίου για τις εκδόσεις Ονομαστικής Αξίας 0,01 ευρώ, αναφέρεται σε Ονομαστική Αξία 100 ευρώ.

FLR (= Floating Interest Rate) Ομόλογο Μεταβλητού Επιτοκίου.

[1] - Η Ημερομηνία Λήξης της τοκοφόρου περιόδου και η Ημερομηνία Πληρωμής του τοκομεριδίου.

Έντοκα Γραμμάτια & Zero Coupon Ομόλογα Ελληνικού Δημοσίου

Ημερ/νία	Διάρκειας 13 εβδομάδων									Διάρκειας 26 εβδομάδων									Διάρκειας 52 εβδομάδων								
	Ημερ/νία Λήξης	Αρχικό Επιτόκιο	Πλήθος Εισηγμένων	Όνομ/κή αξία	Τιμή έκδοσης	Τελευταία Τιμή	Συναλλαγή Ημερομηνία	Όγκος Συναλλαγών	Σημ.	Ημερ/νία Λήξης	Αρχικό Επιτόκιο	Πλήθος Εισηγμένων	Όνομ/κή αξία	Τιμή έκδοσης	Τελευταία Τιμή	Συναλλαγή Ημερομηνία	Όγκος Συναλλαγών	Σημ.	Ημερ/νία Λήξης	Αρχικό Επιτόκιο	Πλήθος Εισηγμένων	Όνομ/κή αξία	Τιμή έκδοσης	Τελευταία Τιμή	Συναλλαγή Ημερομηνία	Όγκος Συναλλαγών	Σημ.
08/09/2023	---	---	---	---	---	---	---	---	---	---	---	---	---	---	---	---	---	---	06/09/2024	3.81	812,500	1,000.00	962.90	---	---	---	---
08/12/2023	---	---	---	---	---	---	---	---	---	---	---	---	---	---	---	---	---	---	06/12/2024	3.70	600,000	1,000.00	963.90	---	---	---	---
08/03/2024	---	---	---	---	---	---	---	---	---	---	---	---	---	---	---	---	---	---	07/03/2025	3.73	812,500	1,000.00	963.70	---	---	---	---
07/06/2024	---	---	---	---	---	---	---	---	---	---	---	---	---	---	---	---	---	---	06/06/2025	3.34	600,000	1,000.00	967.30	---	---	---	---

Ημερήσιο Δελτίο Τιμών

Έτος: 145 Αύξων Αριθμός Συνεδρίασης: 149

Ενότητα 5: Ομόλογα Ελληνικού Δημοσίου Διαπραγματεύσιμα με τη Μέθοδο Εκφώνησης - Αντιφώνησης

Πέμπτη, 8 Αυγούστου, 2024

Ομόλογα σε Κυκλοφορία	Νόμισμα / Ελάχιστη διαπραγ.	Ημερομηνία Πληρ.	Αξία τρέχοντος τοκομεριδίου	Σημείωση	Τοκομερίδιο	Μονάδα διαπίσης	Ημερ/νία Έκδοσης	Διάρκεια (έτη)	Σημερινό επιτόκιο	Υ.Δ.Τ σε ημέρες	Ομόλογα	Τελευταία τιμή προηγ.	Τελευ. Τιμή	Εκφ. τοις μετρητοίς (€) Αγور. / Πώλ	μετρητοίς (€) Ημερομηνία	Συναλλαγές σε τμχ	Ελάχιστο ζωής	Μέγιστο ζωής	
0	GBP / 10	01/12	0.25	---	67	1	01/12/1928	100	2.5	360	Ε.Κ.Τ.Ε.	---	---	---	---	---	---	---	
103,746	GBP / 10	01/12	0.25	---	65	1	01/12/1930	98	2.5	360	Ε.Κ.Τ.Ε. σειρά	2.27	05/02/1996	2.27	Π	05/02/1996	---	2.27	2.27

Νομικών Προσώπων και Εταιρειών σε Συνάλλαγμα και Ευρο

Σημειώσεις Ομολόγων Ελλ. Δημοσίου

Υ.Δ.Τ: Υπολογισμός Δεδουλευμένων Τόκων.

FLR (= Floating Interest Rate) Ομόλογο Μεταβλητού Επιτοκίου.

Η ελάχιστη διαπραγματεύσιμη Ονομαστική Αξία για όλους τους Άυλους Τίτλους του Δημοσίου είναι τα 100 Ευρώ.

(μφρ-0)

Πίνακας Μελών Χρηματιστηρίου Αθηνών και Μελών ΕΤ.ΕΚ.

Επωνυμία	Διεύθυνση	Τηλέφωνο	Φαξ	Αγορά Μετοχών			Αγορά Παραγώγων		Μέλη ΕΤ.ΕΚ.	
				Μέλος Αγοράς	Μέλος εξ Αποστάσεως	Ειδικός Διαπρήτης	Διαπρήτης	Ειδικός Διαπρήτης	Γενικό Εκκαθιστικό	Άμεσο Εκκαθιστικό
AEONIC SECURITIES C.I.F. P.L.C.	ΛΑΪΟΥ 6, ΓΡ. 301B, ANNA COURT ,	35725337600		a						
ARGUS STOCKBROKERS LTD	25 ΛΕΩΦΟΡΟΣ ΔΗΜΟΣΘΕΝΗ ΣΕΒΕΡΗ 25 ,	0035722717000		a	a		a			
ATHLOS CAPITAL INVESTMENT SERVICES LTD	17 STASINOU AVENUE,BEDIZIA TOWER, 6TH & 7TH FL. ,	35722110777			a					
ATLANTIC SECURITIES LTD	ΠΡΟΔΡΟΜΟΥ 37 37,	0035722445400		a	a					
ΑΧΟΝ ΧΡΗΜΑΤΙΣΤΗΡΙΑΚΗ Α.Ε.Π.Ε.Υ.	ΣΤΑΔΙΟΥ 48 48, ΑΘΗΝΑ	2103363800		a			a			
ΒΕΤΑ ΧΡΗΜΑΤΙΣΤΗΡΙΑΚΗ Α.Ε.Π.Ε.Υ.	Λ.ΑΛΕΞΑΝΔΡΑΣ 29 29 , ΑΘΗΝΑ	210 6478900		a		a	a			a
BNP PARIBAS S.A.	ΛΑΜΨΑΚΟΥ 2 , ΑΘΗΝΑ	2107468525							a	
BOFA SECURITIES EUROPE SA	51 RUE LA BOÏTIE ,	+33 153655555		a	a					
CAPITAL AXEPEY	ΜΗΤΡΟΠΟΛΕΩΣ 58 58, ΑΘΗΝΑ	2103369700		a			a			
CITIGROUP GLOBAL MARKETS EUROPE AG	REUTERWEG 16 16,	+49 691366-0		a	a					
CITIGROUP GLOBAL MARKETS LIMITED	33 CANADA SQUARE -CANARY WHARF 1,	+44 02079864000		a						
CREDIT SUISSE BANK (EUROPE), S.A.	CALLE AYALA 42, 3A PLANTA-B MADRID ,	+34917916000		a						
CREDIT SUISSE SECURITIES (EUROPE) LIMITED	ONE CABOT SQUARE 1 , LONDON	+44 2078888888		a						
DEUTSCHE BANK AG	GREAT WINCHESTER STREET 1 , LONDON	+44 20 754 54209	00441133361437		a					
EUROBANK EQUITIES ΜΟΝΟΠΡΟΣΩΠΗ Α.Ε.Π.Ε.Υ.	ΦΙΛΕΛΛΗΝΩΝ 10 & ΞΕΝΟΦΩΝΤΟΣ 13 , ΑΘΗΝΑ	2103720425		a		a	a			a
EUROCORP Α.Ε.Π.Ε.Υ.	ΠΛ.ΦΙΛΙΚΗΣ ΕΤΑΙΡΕΙΑΣ 14 14, ΑΘΗΝΑ	2107263600		a			a			a
EUROTRUST ΧΡΗΜΑΤΙΣΤΗΡΙΑΚΗ Α.Ε.Π.Ε.Υ.	ΣΕΒΑΣΤΟΥΠΟΛΕΩΣ 113 113, ΑΘΗΝΑ	2103363100		a						
EUROXX ΧΡΗΜΑΤΙΣΤΗΡΙΑΚΗ Α.Ε.Π.Ε.Υ.	ΠΑΛΛΑΙΟΛΟΓΟΥ 7, ΧΑΛΑΝΔΡΙ	+30 2106879400	210-6879401	a		a	a			a
	ΠΑΛΛΑΙΟΛΟΓΟΥ 7, ΧΑΛΑΝΔΡΙ	(210)-6879400	(210)-6879401							
FREEDOM FINANCE EUROPE LTD	ΧΡΙΣΤΑΚΗ ΚΡΑΝΟΥ 20 ,	035725257786		a	a					
GLOBAL CAPITAL SECURITIES & FINANCIAL SERVICES LTD	Λ.ΑΡΧΙΕΠΙΣΚΟΠΟΥ ΜΑΚΑΡΙΟΥ Γ50 50,	00357227110710		a	a					
GREENPOST TRADING EUROPE LTD	ΚΙΜΟΝΟΣ 3, ACROPOLIS MANSIONS, 2ND FLOOR, FLAT/OFFICE 202 ,	035722521389		a	a	a				
HSBC CONTINENTAL EUROPE	Λ.ΜΕΣΟΓΕΙΩΝ 109-111 109-111,	2106960000							a	
INDEX ΧΡΗΜΑΤΙΣΤΗΡΙΑΚΗ Α.Ε.Π.Ε.Υ.	ΔΡΑΓΑΤΣΑΝΙΟΥ 6 6, ΑΘΗΝΑ	2103213920		a						
LAIKI FINANCIAL SERVICES LTD	ΛΕΩΦ. ΒΥΡΩΝΟΣ 26, ΛΕΥΚΩΣΙΑ ΚΥΠΡΟΥ	357 22367367	357 22718567		a					
MEGA EQUITY SECURITIES & FINANCIAL SERVICES PUBLIC LTD	ΛΕΩΦ.ΓΡΙΒΑ ΔΙΓΕΝΗ 42-44 42-44,	0035722711711		a	a		a			
MERIT ΧΡΗΜΑΤΙΣΤΗΡΙΑΚΗ Α.Ε.Π.Ε.Υ.	ΣΟΦΟΚΛΕΟΥΣ 5 5, ΑΘΗΝΑ	2141008814		a		a	a			a
MERRILL LYNCH INTERNATIONAL	2 KING EDWARD STREET 2 , LONDON	+44 20276281000		a						
NUNTIUS ΧΡΗΜΑΤΙΣΤΗΡΙΑΚΗ ΜΟΝΟΠΡ.Α.Ε.Π.Ε.Υ	ΔΡΑΓΑΤΣΑΝΙΟΥ 6 6, ΑΘΗΝΑ	2103350599		a			a			
ONE PLUS CAPITAL LIMITED	75 PRODROMOU AVENUE NICOSIA 1307 ,	35722873760		a	a					
PROCHOICE CHRIMATISTIRIAKI LTD	ΛΕΩΦ.ΣΠΥΡΟΥ ΚΥΠΡΙΑΝΟΥ 57, ΑΚΙΝΗΤΑ Φ 57,	035724661192		a	a					
SHARELINK SECURITIES & FINANCIAL SERVICES LTD	HOUSE-ΘΕΟΤΟΚΗ 6 ΜΕΓΑΡΟ ΕΛΛΗΝΑ 6 ,	+357 22554200		a			a			

Πίνακας Μελών Χρηματιστηρίου Αθηνών και Μελών ΕΤ.ΕΚ.

Επωνυμία	Διεύθυνση	Τηλέφωνο	Φαξ	Αγορά Μετοχών			Αγορά Παραγώγων		Μέλη ΕΤ.ΕΚ.	
				Μέλος Αγοράς	Μέλος εξ Αποστάσεως	Ειδικός Διαπρήτης	Διαπρήτης	Ειδικός Διαπρήτης	Γενικό Εκκαθιστικό	Άμεσο Εκκαθιστικό
SOCIETE GENERALE S.A.	17 COURS VALMY, CEDEX ,	+157290504		a	a		a			
SOLIDUS SECURITIES A.E.P.E.Y.	ΛΟΥΙΖΗΣ ΡΙΑΝΚΟΥΡ 64 64, ΑΘΗΝΑ	2106900600		a			a			a
THE CYPRUS INVESTMENT & SECURITIES CORPORATION LTD	1 AG. PROKOPIΟΥ & POSIDONOS 1ST FLOOR 154,	0035722121700		a	a					
UBS EUROPE SE	OPERNTURM, BOCKENHEIMER LANDSTRASSE 2-4 ,	496921790		a	a					
UBS LIMITED	FINSBURY AVENUE 1 , LONDON	+44 2075687135			a					
VIGOR FINANCE A.E.P.E.Y.	ΨΥΧΑΡΗ 14 , ΝΕΟ ΨΥΧΙΚΟ	2106718400		a			a			
A. ΣΑΡΡΗΣ ΧΡΗΜΑΤΙΣΤΗΡΙΑΚΗ Α.Ε.Π.Ε.Υ	ΔΡΑΓΑΤΣΑΝΙΟΥ 6 6, ΑΘΗΝΑ	2103367700		a						
ΑΛΦΑ FINANCE ΜΟΝΟΠΡΟΣΩΠΗ ΑΕΠΕΥ	ΠΑΝΕΠΙΣΤΗΜΙΟΥ 45 5, ΑΘΗΝΑ	2103677400		a		a	a	a		a
ΑΛΦΑ ΤΡΑΠΕΖΑ ΑΝΩΝΥΜΗ ΕΤΑΙΡΙΑ	ΣΤΑΔΙΟΥ 40 , ΑΘΗΝΑ	2103260000							a	
Γ. Α. ΠΕΡΒΑΝΑΣ ΧΡΗΜΑΤΙΣΤΗΡΙΑΚΗ Α.Ε.Π.Ε.Υ	ΣΟΦΟΚΛΕΟΥΣ 7-9 7-9, ΑΘΗΝΑ	2103727200		a						
ΕΘΝΙΚΗ ΤΡΑΠΕΖΑ ΤΗΣ ΕΛΛΑΔΟΣ Α.Ε.	ΑΙΟΛΟΥ 86, ΑΘΗΝΑ	(210)-3341000	(210)-3228187	a		a	a		a	
	ΑΚΑΔΗΜΙΑΣ 68, ΑΘΗΝΑ	(210)-3328817	(210)-3328678							
ΕΘΝΙΚΗ ΧΡΗΜΑΤΙΣΤΗΡΙΑΚΗ ΜΟΝΟΠΡΟΣΩΠΗ ΑΕΠΕΥ	ΛΕΩΦΟΡΟΣ ΑΘΗΝΩΝ 128-132 & ΙΦΙΓΕΝΙΑΣ 66, ΑΘΗΝΑ	2103328784		a		a	a	a		
ΕΛΛΗΝΙΚΗ ΤΡΑΠΕΖΑ (ΕΠΕΝΔΥΣΕΙΣ) ΛΤΔ	ΛΕΩΦ.ΚΥΡΙΑΚΟΥ ΜΑΤΣΗ 31 - ΤΘ 24747 , ΛΕΥΚΩΣΙΑ ΚΥΠΡΟΥ	+357 22500100	357 22500110		a					
ΕΛΛΗΝΟΑΜΕΡΙΚΑΝΙΚΗ ΧΡΗΜΑΤΙΣΤΗΡΙΑΚΗ ΑΕΠΕΥ	ΑΝΔΡΕΑ ΠΑΠΑΝΔΡΕΟΥ 27 27, ΜΑΡΟΥΣΙ	2103311100		a		a	a			a
I. Χ. ΜΑΥΡΙΚΗΣ ΧΡΗΜΑΤΙΣΤΗΡΙΑΚΗ Α.Ε.Π.Ε.Υ	ΣΟΦΟΚΛΕΟΥΣ 5 5, ΑΘΗΝΑ	2103216730		a						
ΚΑΠΠΑ ΧΡΗΜΑΤΙΣΤΗΡΙΑΚΗ Α.Ε.Π.Ε.Υ.	ΒΑΛΛΑΩΡΙΤΟΥ 15 15, ΑΘΗΝΑ	2103678600		a			a			
ΚΑΡΑΜΑΝΩΦ ΧΡΗΜΑΤΙΣΤΗΡΙΑΚΗ Α.Ε.Π.Ε.Υ.	ΠΛ.ΑΓ.ΘΕΟΔΩΡΩΝ 2 2, ΑΘΗΝΑ	2103212947		a						
ΚΥΚΛΟΣ ΧΡΗΜΑΤΙΣΤΗΡΙΑΚΗ Α.Ε.Π.Ε.Υ.	ΧΑΡΙΛΑΟΥ ΤΡΙΚΟΥΠΗ 6-8-10 39, ΑΘΗΝΑ	2103364300		a			a			
ΛΕΩΝ ΔΕΠΟΛΑΣ ΧΡΗΜΑΤΙΣΤΗΡΙΑΚΗ Α.Ε.Π.Ε.Υ.	ΧΡΗΣΤΟΥ ΛΑΔΑ 1 1, ΑΘΗΝΑ	2103213276 -28		a		a	a			
N. ΧΡΥΣΟΧΟΙΔΗΣ ΧΡΗΜΑΤΙΣΤΗΡΙΑΚΗ Α.Ε.Π.Ε.Υ	ΣΟΦΟΚΛΕΟΥΣ 7-9 7-9, ΑΘΗΝΑ	2103213913		a			a			a
ΠΑΓΚΡΗΤΙΑ ΤΡΑΠΕΖΑ ΑΝΩΝΥΜΗ ΕΤΑΙΡΕΙΑ	ΙΚΑΡΟΥ 5 ,	2810338746							a	
ΠΑΝΤΕΛΑΚΗΣ ΧΡΗΜΑΤΙΣΤΗΡΙΑΚΗ Α.Ε.Π.Ε.Υ	ΕΘΝΙΚΗΣ ΑΝΤΙΣΤΑΣΕΩΣ 57, ΚΤΙΡΙΟ Β 57, ΧΑΛΑΝΔΡΙ	2106965000		a		a	a	a		
ΠΕΙΡΑΙΩΣ ΜΟΝΟΠΡΟΣΩΠΗ Α.Ε.Π.Ε.Υ.	ΣΤΑΔΙΟΥ 10 10, ΑΘΗΝΑ	2103354100		a		a	a	a		a
ΣΤ. ΕΜ. ΛΑΥΡΕΝΤΑΚΗΣ ΧΡΗΜΑΤΙΣΤΗΡΙΑΚΗ Α.Ε.Π.Ε.Υ.	ΣΟΦΟΚΛΕΟΥΣ 7-9 7-9, ΑΘΗΝΑ	2103213336		a						
ΤΡΑΠΕΖΑ EUROBANK ΑΕ	ΟΘΩΝΟΣ 8 , ΑΘΗΝΑ	2144043907							a	
ΤΡΑΠΕΖΑ ΟΡΤΙΜΑ BANK Α.Ε.	ΑΙΓΙΑΛΕΙΑΣ 32 & ΠΑΡΑΔΕΙΣΟΥ , ΜΑΡΟΥΣΙ	210 8173000		a		a	a	a	a	
ΤΡΑΠΕΖΑ ΠΕΙΡΑΙΩΣ ΑΝΩΝΥΜΟΣ ΕΤΑΙΡΕΙΑ	ΑΜΕΡΙΚΗΣ 4 , ΑΘΗΝΑ	2103335000		a			a		a	

Πίνακας Μετοχών Υπό Ειδική Διαπραγμάτευση

Χρεόγραφο	Κατηγορία Διαπραγμάτευσης
Ειδικός Διαπραγματευτής	Εναρξη Ειδικής Διαπραγμάτευσης
MLS ΠΛΗΡΟΦΟΡΙΚΗ (ΚΟ)	Κατάσταση σε Αναστολή
ΠΕΙΡΑΙΩΣ ΜΟΝΟΠΡΟΣΩΠΗ Α.Ε.Π.Ε.Υ.	01/08/2019
ALPHA ETF FTSE Athex Large Cap	Διαπραγματεύσιμα Αμοιβαία Κεφάλαια (Δ.Α.Κ.)
ΑΛΦΑ FINANCE ΜΟΝΟΠΡΟΣΩΠΗ ΑΕΠΕΥ	02/01/1900
ΕΘΝΙΚΗ ΧΡΗΜΑΤΙΣΤΗΡΙΑΚΗ ΜΟΝΟΠΡΟΣΩΠΗ ΑΕΠΕΥ	02/01/1900
ALPHA TRUST ΣΥΜΜΕΤΟΧΩΝ (ΚΟ)	Κύρια Αγορά
EUROBANK EQUITIES ΜΟΝΟΠΡΟΣΩΠΗ Α.Ε.Π.Ε.Υ.	06/02/2023
ΛΕΩΝ ΔΕΠΟΛΑΣ ΧΡΗΜΑΤΙΣΤΗΡΙΑΚΗ Α.Ε.Π.Ε.Υ.	04/01/2021
ALPHA ΥΠΗΡΕΣΙΩΝ ΣΥΜΜ (ΚΟ)	Κύρια Αγορά
EUROBANK EQUITIES ΜΟΝΟΠΡΟΣΩΠΗ Α.Ε.Π.Ε.Υ.	22/10/2006
GREENPOST TRADING EUROPE LTD	12/06/2023
MERIT ΧΡΗΜΑΤΙΣΤΗΡΙΑΚΗ Α.Ε.Π.Ε.Υ.	03/09/2012
ΑΛΦΑ FINANCE ΜΟΝΟΠΡΟΣΩΠΗ ΑΕΠΕΥ	29/02/2016
ΕΘΝΙΚΗ ΧΡΗΜΑΤΙΣΤΗΡΙΑΚΗ ΜΟΝΟΠΡΟΣΩΠΗ ΑΕΠΕΥ	02/01/1900
ΕΛΛΗΝΟΑΜΕΡΙΚΑΝΙΚΗ ΧΡΗΜΑΤΙΣΤΗΡΙΑΚΗ ΑΕΠΕΥ	25/07/2014
ΛΕΩΝ ΔΕΠΟΛΑΣ ΧΡΗΜΑΤΙΣΤΗΡΙΑΚΗ Α.Ε.Π.Ε.Υ.	04/01/2016
ΠΕΙΡΑΙΩΣ ΜΟΝΟΠΡΟΣΩΠΗ Α.Ε.Π.Ε.Υ.	28/05/2009
ΑΤΤΙΚΑ BANK Α.Τ.Ε. (ΚΟ)	Κύρια Αγορά
EUROXX ΧΡΗΜΑΤΙΣΤΗΡΙΑΚΗ Α.Ε.Π.Ε.Υ.	22/01/2016
AUSTRIACARD (ΚΑ)	Κύρια Αγορά
ΒΕΤΑ ΧΡΗΜΑΤΙΣΤΗΡΙΑΚΗ Α.Ε.Π.Ε.Υ.	23/03/2023
EUROXX ΧΡΗΜΑΤΙΣΤΗΡΙΑΚΗ Α.Ε.Π.Ε.Υ.	10/06/2024
ΠΕΙΡΑΙΩΣ ΜΟΝΟΠΡΟΣΩΠΗ Α.Ε.Π.Ε.Υ.	02/08/2024
AUTOHELLAS (ΚΟ)	Κύρια Αγορά
EUROXX ΧΡΗΜΑΤΙΣΤΗΡΙΑΚΗ Α.Ε.Π.Ε.Υ.	02/07/2018
ΑΛΦΑ FINANCE ΜΟΝΟΠΡΟΣΩΠΗ ΑΕΠΕΥ	01/07/2019
AVE (ΚΟ)	Κύρια Αγορά
EUROXX ΧΡΗΜΑΤΙΣΤΗΡΙΑΚΗ Α.Ε.Π.Ε.Υ.	05/06/2020
BRIQ PROPERTIES (ΚΟ)	Κύρια Αγορά
EUROBANK EQUITIES ΜΟΝΟΠΡΟΣΩΠΗ Α.Ε.Π.Ε.Υ.	09/09/2019
ΛΕΩΝ ΔΕΠΟΛΑΣ ΧΡΗΜΑΤΙΣΤΗΡΙΑΚΗ Α.Ε.Π.Ε.Υ.	22/02/2021
ΠΕΙΡΑΙΩΣ ΜΟΝΟΠΡΟΣΩΠΗ Α.Ε.Π.Ε.Υ.	05/02/2024
CENERGY HOLDINGS (ΚΑ)	Κύρια Αγορά
EUROBANK EQUITIES ΜΟΝΟΠΡΟΣΩΠΗ Α.Ε.Π.Ε.Υ.	02/01/2016
ΑΛΦΑ FINANCE ΜΟΝΟΠΡΟΣΩΠΗ ΑΕΠΕΥ	02/01/2016
ΠΑΝΤΕΛΑΚΗΣ ΧΡΗΜΑΤΙΣΤΗΡΙΑΚΗ Α.Ε.Π.Ε.Υ.	27/12/2022
ΤΡΑΠΕΖΑ ΟΡΤΙΜΑ BANK Α.Ε.	14/03/2022
CNL CAPITAL (ΚΟ)	Κύρια Αγορά
MERIT ΧΡΗΜΑΤΙΣΤΗΡΙΑΚΗ Α.Ε.Π.Ε.Υ.	01/10/2018
COCA-COLA HBC AG (ΚΟ)	Κύρια Αγορά
ΒΕΤΑ ΧΡΗΜΑΤΙΣΤΗΡΙΑΚΗ Α.Ε.Π.Ε.Υ.	08/03/2021
ΕΘΝΙΚΗ ΧΡΗΜΑΤΙΣΤΗΡΙΑΚΗ ΜΟΝΟΠΡΟΣΩΠΗ ΑΕΠΕΥ	02/01/1900
ΠΕΙΡΑΙΩΣ ΜΟΝΟΠΡΟΣΩΠΗ Α.Ε.Π.Ε.Υ.	04/05/2015
DIMAND (ΚΟ)	Κύρια Αγορά
EUROBANK EQUITIES ΜΟΝΟΠΡΟΣΩΠΗ Α.Ε.Π.Ε.Υ.	08/08/2022
ΑΛΦΑ FINANCE ΜΟΝΟΠΡΟΣΩΠΗ ΑΕΠΕΥ	08/08/2022
ΠΑΝΤΕΛΑΚΗΣ ΧΡΗΜΑΤΙΣΤΗΡΙΑΚΗ Α.Ε.Π.Ε.Υ.	15/05/2023
EUROBANK HOLDINGS (ΚΟ)	Κύρια Αγορά
EUROBANK EQUITIES ΜΟΝΟΠΡΟΣΩΠΗ Α.Ε.Π.Ε.Υ.	01/06/2012
GREENPOST TRADING EUROPE LTD	12/06/2023
MERIT ΧΡΗΜΑΤΙΣΤΗΡΙΑΚΗ Α.Ε.Π.Ε.Υ.	06/11/2017
ΑΛΦΑ FINANCE ΜΟΝΟΠΡΟΣΩΠΗ ΑΕΠΕΥ	09/01/2006
ΕΘΝΙΚΗ ΧΡΗΜΑΤΙΣΤΗΡΙΑΚΗ ΜΟΝΟΠΡΟΣΩΠΗ ΑΕΠΕΥ	02/01/1900
ΕΛΛΗΝΟΑΜΕΡΙΚΑΝΙΚΗ ΧΡΗΜΑΤΙΣΤΗΡΙΑΚΗ ΑΕΠΕΥ	25/07/2014
ΛΕΩΝ ΔΕΠΟΛΑΣ ΧΡΗΜΑΤΙΣΤΗΡΙΑΚΗ Α.Ε.Π.Ε.Υ.	30/11/2018
ΠΕΙΡΑΙΩΣ ΜΟΝΟΠΡΟΣΩΠΗ Α.Ε.Π.Ε.Υ.	28/09/2009
FOURLIS ΣΥΜΜΕΤΟΧΩΝ (ΚΟ)	Κύρια Αγορά
EUROBANK EQUITIES ΜΟΝΟΠΡΟΣΩΠΗ Α.Ε.Π.Ε.Υ.	01/12/2016
ΠΕΙΡΑΙΩΣ ΜΟΝΟΠΡΟΣΩΠΗ Α.Ε.Π.Ε.Υ.	06/03/2017
HELLENIQ ENERGY (ΚΟ)	Κύρια Αγορά
EUROBANK EQUITIES ΜΟΝΟΠΡΟΣΩΠΗ Α.Ε.Π.Ε.Υ.	01/11/2023
ΑΛΦΑ FINANCE ΜΟΝΟΠΡΟΣΩΠΗ ΑΕΠΕΥ	07/11/2023
ΕΛΛΗΝΟΑΜΕΡΙΚΑΝΙΚΗ ΧΡΗΜΑΤΙΣΤΗΡΙΑΚΗ ΑΕΠΕΥ	14/09/2015
ΠΕΙΡΑΙΩΣ ΜΟΝΟΠΡΟΣΩΠΗ Α.Ε.Π.Ε.Υ.	20/03/2017
IDEAL HOLDINGS (ΚΟ)	Κύρια Αγορά
EUROBANK EQUITIES ΜΟΝΟΠΡΟΣΩΠΗ Α.Ε.Π.Ε.Υ.	07/06/2021
ΠΕΙΡΑΙΩΣ ΜΟΝΟΠΡΟΣΩΠΗ Α.Ε.Π.Ε.Υ.	07/06/2021
INTERCONTINENTAL (ΚΟ)	Κύρια Αγορά
ΛΕΩΝ ΔΕΠΟΛΑΣ ΧΡΗΜΑΤΙΣΤΗΡΙΑΚΗ Α.Ε.Π.Ε.Υ.	03/06/2019

Πίνακας Μετοχών Υπό Ειδική Διαπραγμάτευση

Χρεόγραφο	Κατηγορία Διαπραγμάτευσης
Ειδικός Διαπραγματευτής	Έναρξη Ειδικής Διαπραγμάτευσης
INTRAKAT (ΚΟ)	Κύρια Αγορά
ΒΕΤΑ ΧΡΗΜΑΤΙΣΤΗΡΙΑΚΗ Α.Ε.Π.Ε.Υ.	04/10/2021
ΠΑΝΤΕΛΑΚΗΣ ΧΡΗΜΑΤΙΣΤΗΡΙΑΚΗ Α.Ε.Π.Ε.Υ.	10/10/2022
JUMBO (ΚΟ)	Κύρια Αγορά
ΒΕΤΑ ΧΡΗΜΑΤΙΣΤΗΡΙΑΚΗ Α.Ε.Π.Ε.Υ.	01/02/2021
EUROBANK EQUITIES ΜΟΝΟΠΡΟΣΩΠΗ Α.Ε.Π.Ε.Υ.	25/05/2020
GREENPOST TRADING EUROPE LTD	12/06/2023
MERIT ΧΡΗΜΑΤΙΣΤΗΡΙΑΚΗ Α.Ε.Π.Ε.Υ.	06/11/2017
ΠΕΙΡΑΙΩΣ ΜΟΝΟΠΡΟΣΩΠΗ Α.Ε.Π.Ε.Υ.	06/03/2017
LAMDA DEVELOPMENT(ΚΟ)	Κύρια Αγορά
EUROBANK EQUITIES ΜΟΝΟΠΡΟΣΩΠΗ Α.Ε.Π.Ε.Υ.	08/12/2014
ΠΑΝΤΕΛΑΚΗΣ ΧΡΗΜΑΤΙΣΤΗΡΙΑΚΗ Α.Ε.Π.Ε.Υ.	06/11/2017
ΠΕΙΡΑΙΩΣ ΜΟΝΟΠΡΟΣΩΠΗ Α.Ε.Π.Ε.Υ.	29/06/2017
METLEN ENERGY & METALS (ΚΟ)	Κύρια Αγορά
ΒΕΤΑ ΧΡΗΜΑΤΙΣΤΗΡΙΑΚΗ Α.Ε.Π.Ε.Υ.	11/04/2022
EUROBANK EQUITIES ΜΟΝΟΠΡΟΣΩΠΗ Α.Ε.Π.Ε.Υ.	20/09/2017
GREENPOST TRADING EUROPE LTD	12/06/2023
MERIT ΧΡΗΜΑΤΙΣΤΗΡΙΑΚΗ Α.Ε.Π.Ε.Υ.	25/02/2019
ΑΛΦΑ FINANCE ΜΟΝΟΠΡΟΣΩΠΗ ΑΕΠΕΥ	15/04/2019
ΕΘΝΙΚΗ ΧΡΗΜΑΤΙΣΤΗΡΙΑΚΗ ΜΟΝΟΠΡΟΣΩΠΗ ΑΕΠΕΥ	02/01/1900
ΠΕΙΡΑΙΩΣ ΜΟΝΟΠΡΟΣΩΠΗ Α.Ε.Π.Ε.Υ.	04/05/2015
ORILINA PROPERTIES ΑΕΕΑΠ (ΚΟ)	Κύρια Αγορά
EUROBANK EQUITIES ΜΟΝΟΠΡΟΣΩΠΗ Α.Ε.Π.Ε.Υ.	11/12/2023
ΛΕΩΝ ΔΕΠΟΛΑΣ ΧΡΗΜΑΤΙΣΤΗΡΙΑΚΗ Α.Ε.Π.Ε.Υ.	11/12/2023
PERFORMANCE TECHNOLOGIES (ΚΟ)	Κύρια Αγορά
EUROBANK EQUITIES ΜΟΝΟΠΡΟΣΩΠΗ Α.Ε.Π.Ε.Υ.	22/02/2021
ΠΑΝΤΕΛΑΚΗΣ ΧΡΗΜΑΤΙΣΤΗΡΙΑΚΗ Α.Ε.Π.Ε.Υ.	08/03/2021
PREMIA (ΚΟ)	Κύρια Αγορά
ΒΕΤΑ ΧΡΗΜΑΤΙΣΤΗΡΙΑΚΗ Α.Ε.Π.Ε.Υ.	01/06/2021
ΛΕΩΝ ΔΕΠΟΛΑΣ ΧΡΗΜΑΤΙΣΤΗΡΙΑΚΗ Α.Ε.Π.Ε.Υ.	05/12/2022
ΠΑΝΤΕΛΑΚΗΣ ΧΡΗΜΑΤΙΣΤΗΡΙΑΚΗ Α.Ε.Π.Ε.Υ.	23/12/2021
PROFILE (ΚΟ)	Κύρια Αγορά
ΠΑΝΤΕΛΑΚΗΣ ΧΡΗΜΑΤΙΣΤΗΡΙΑΚΗ Α.Ε.Π.Ε.Υ.	01/07/2019
ΤΡΑΠΕΖΑ ΟΡΤΙΜΑ BANK Α.Ε.	03/04/2023
QUALITY & RELIABILITY (ΚΟ)	Κύρια Αγορά
ΤΡΑΠΕΖΑ ΟΡΤΙΜΑ BANK Α.Ε.	03/01/2023
QUEST ΣΥΜΜΕΤΟΧΩΝ (ΚΟ)	Κύρια Αγορά
ΒΕΤΑ ΧΡΗΜΑΤΙΣΤΗΡΙΑΚΗ Α.Ε.Π.Ε.Υ.	26/03/2018
EUROBANK EQUITIES ΜΟΝΟΠΡΟΣΩΠΗ Α.Ε.Π.Ε.Υ.	28/01/2019
SPACE HELLAS (ΚΟ)	Κύρια Αγορά
MERIT ΧΡΗΜΑΤΙΣΤΗΡΙΑΚΗ Α.Ε.Π.Ε.Υ.	09/12/2022
TITAN CEMENT (ΚΑ)	Κύρια Αγορά
ΒΕΤΑ ΧΡΗΜΑΤΙΣΤΗΡΙΑΚΗ Α.Ε.Π.Ε.Υ.	01/02/2021
EUROBANK EQUITIES ΜΟΝΟΠΡΟΣΩΠΗ Α.Ε.Π.Ε.Υ.	06/11/2019
ΠΕΙΡΑΙΩΣ ΜΟΝΟΠΡΟΣΩΠΗ Α.Ε.Π.Ε.Υ.	18/01/2021
TRADE ESTATES ΑΕΕΑΠ (ΚΟ)	Κύρια Αγορά
EUROBANK EQUITIES ΜΟΝΟΠΡΟΣΩΠΗ Α.Ε.Π.Ε.Υ.	10/11/2023
EUROBANK EQUITIES ΜΟΝΟΠΡΟΣΩΠΗ Α.Ε.Π.Ε.Υ.	08/11/2023
ΠΑΝΤΕΛΑΚΗΣ ΧΡΗΜΑΤΙΣΤΗΡΙΑΚΗ Α.Ε.Π.Ε.Υ.	08/11/2023
ΠΑΝΤΕΛΑΚΗΣ ΧΡΗΜΑΤΙΣΤΗΡΙΑΚΗ Α.Ε.Π.Ε.Υ.	10/11/2023
VIOTALCO SA/NV (ΚΑ)	Κύρια Αγορά
EUROBANK EQUITIES ΜΟΝΟΠΡΟΣΩΠΗ Α.Ε.Π.Ε.Υ.	04/03/2014
MERIT ΧΡΗΜΑΤΙΣΤΗΡΙΑΚΗ Α.Ε.Π.Ε.Υ.	17/03/2014
ΑΛΦΑ FINANCE ΜΟΝΟΠΡΟΣΩΠΗ ΑΕΠΕΥ	11/03/2008
ΑΒΑΣ Α.Ε. (ΚΟ)	Κύρια Αγορά
EUROBANK EQUITIES ΜΟΝΟΠΡΟΣΩΠΗ Α.Ε.Π.Ε.Υ.	14/12/2015
ΠΕΙΡΑΙΩΣ ΜΟΝΟΠΡΟΣΩΠΗ Α.Ε.Π.Ε.Υ.	01/02/2021
ΤΡΑΠΕΖΑ ΟΡΤΙΜΑ BANK Α.Ε.	04/09/2023
ΑΔΜΗΣ ΣΥΜΜΕΤΟΧΩΝ Α.Ε. (ΚΟ)	Κύρια Αγορά
EUROBANK EQUITIES ΜΟΝΟΠΡΟΣΩΠΗ Α.Ε.Π.Ε.Υ.	24/05/2021
ΕΛΛΗΝΟΑΜΕΡΙΚΑΝΙΚΗ ΧΡΗΜΑΤΙΣΤΗΡΙΑΚΗ ΑΕΠΕΥ	09/03/2020
ΠΕΙΡΑΙΩΣ ΜΟΝΟΠΡΟΣΩΠΗ Α.Ε.Π.Ε.Υ.	29/06/2017
ΑΕΡΟΠΟΡΙΑ ΑΙΓΑΙΟΥ (ΚΟ)	Κύρια Αγορά
EUROBANK EQUITIES ΜΟΝΟΠΡΟΣΩΠΗ Α.Ε.Π.Ε.Υ.	22/09/2020
ΑΛΟΥΜΥΛΑ (ΚΟ)	Κύρια Αγορά
ΠΕΙΡΑΙΩΣ ΜΟΝΟΠΡΟΣΩΠΗ Α.Ε.Π.Ε.Υ.	31/07/2023
ΑΝΔΡΟΜΕΔΑ ΑΕΕΧ (ΚΟ)	Κύρια Αγορά
ΒΕΤΑ ΧΡΗΜΑΤΙΣΤΗΡΙΑΚΗ Α.Ε.Π.Ε.Υ.	15/02/2021
ΤΡΑΠΕΖΑ ΟΡΤΙΜΑ BANK Α.Ε.	03/04/2023

Πίνακας Μετοχών Υπό Ειδική Διαπραγμάτευση

Χρεόγραφο	Κατηγορία Διαπραγμάτευσης
Ειδικός Διαπραγματευτής	Έναρξη Ειδικής Διαπραγμάτευσης
ΓΕΚ ΤΕΡΝΑ (ΚΟ)	Κύρια Αγορά
ΒΕΤΑ ΧΡΗΜΑΤΙΣΤΗΡΙΑΚΗ Α.Ε.Π.Ε.Υ.	08/03/2021
ΕΥΡΟΒΑΝΚ ΕQUITIES ΜΟΝΟΠΡΟΣΩΠΗ Α.Ε.Π.Ε.Υ.	24/05/2021
ΠΕΙΡΑΙΩΣ ΜΟΝΟΠΡΟΣΩΠΗ Α.Ε.Π.Ε.Υ.	29/08/2019
ΔΕΗ (ΚΟ)	Κύρια Αγορά
ΒΕΤΑ ΧΡΗΜΑΤΙΣΤΗΡΙΑΚΗ Α.Ε.Π.Ε.Υ.	01/02/2021
ΕΥΡΟΒΑΝΚ ΕQUITIES ΜΟΝΟΠΡΟΣΩΠΗ Α.Ε.Π.Ε.Υ.	22/10/2006
GREENPOST TRADING EUROPE LTD	12/06/2023
MERIT ΧΡΗΜΑΤΙΣΤΗΡΙΑΚΗ Α.Ε.Π.Ε.Υ.	06/11/2017
ΑΛΦΑ FINANCE ΜΟΝΟΠΡΟΣΩΠΗ ΑΕΠΕΥ	09/01/2006
ΕΘΝΙΚΗ ΧΡΗΜΑΤΙΣΤΗΡΙΑΚΗ ΜΟΝΟΠΡΟΣΩΠΗ ΑΕΠΕΥ	02/01/1900
ΕΛΛΗΝΟΑΜΕΡΙΚΑΝΙΚΗ ΧΡΗΜΑΤΙΣΤΗΡΙΑΚΗ ΑΕΠΕΥ	01/09/2014
ΠΕΙΡΑΙΩΣ ΜΟΝΟΠΡΟΣΩΠΗ Α.Ε.Π.Ε.Υ.	28/09/2009
ΔΙΕΘΝΗΣ ΑΕΡΟΛΙΜΕΝΑΣ ΑΘΗΝΩΝ(ΚΟ)	Κύρια Αγορά
ΠΕΙΡΑΙΩΣ ΜΟΝΟΠΡΟΣΩΠΗ Α.Ε.Π.Ε.Υ.	03/06/2024
ΕΘΝΙΚΗ ΤΡΑΠΕΖΑ (ΚΟ)	Κύρια Αγορά
ΕΥΡΟΒΑΝΚ ΕQUITIES ΜΟΝΟΠΡΟΣΩΠΗ Α.Ε.Π.Ε.Υ.	22/10/2006
GREENPOST TRADING EUROPE LTD	12/06/2023
MERIT ΧΡΗΜΑΤΙΣΤΗΡΙΑΚΗ Α.Ε.Π.Ε.Υ.	03/09/2012
ΑΛΦΑ FINANCE ΜΟΝΟΠΡΟΣΩΠΗ ΑΕΠΕΥ	09/01/2006
ΕΘΝΙΚΗ ΧΡΗΜΑΤΙΣΤΗΡΙΑΚΗ ΜΟΝΟΠΡΟΣΩΠΗ ΑΕΠΕΥ	02/01/1900
ΕΛΛΗΝΟΑΜΕΡΙΚΑΝΙΚΗ ΧΡΗΜΑΤΙΣΤΗΡΙΑΚΗ ΑΕΠΕΥ	25/07/2014
ΛΕΩΝ ΔΕΠΟΛΑΣ ΧΡΗΜΑΤΙΣΤΗΡΙΑΚΗ Α.Ε.Π.Ε.Υ.	20/05/2015
ΠΕΙΡΑΙΩΣ ΜΟΝΟΠΡΟΣΩΠΗ Α.Ε.Π.Ε.Υ.	08/09/2008
ΕΚΤΕΡ (ΚΟ)	Κύρια Αγορά
ΒΕΤΑ ΧΡΗΜΑΤΙΣΤΗΡΙΑΚΗ Α.Ε.Π.Ε.Υ.	26/09/2022
ΕΥΡΟΒΑΝΚ ΕQUITIES ΜΟΝΟΠΡΟΣΩΠΗ Α.Ε.Π.Ε.Υ.	16/10/2017
ΛΕΩΝ ΔΕΠΟΛΑΣ ΧΡΗΜΑΤΙΣΤΗΡΙΑΚΗ Α.Ε.Π.Ε.Υ.	21/05/2018
ΕΛΑΣΤΡΟΝ (ΚΟ)	Κύρια Αγορά
ΛΕΩΝ ΔΕΠΟΛΑΣ ΧΡΗΜΑΤΙΣΤΗΡΙΑΚΗ Α.Ε.Π.Ε.Υ.	20/02/2017
ΕΛΒΑΛΧΑΛΚΟΡ (ΚΟ)	Κύρια Αγορά
ΒΕΤΑ ΧΡΗΜΑΤΙΣΤΗΡΙΑΚΗ Α.Ε.Π.Ε.Υ.	09/01/2023
ΕΥΡΟΒΑΝΚ ΕQUITIES ΜΟΝΟΠΡΟΣΩΠΗ Α.Ε.Π.Ε.Υ.	07/05/2018
ΑΛΦΑ FINANCE ΜΟΝΟΠΡΟΣΩΠΗ ΑΕΠΕΥ	07/05/2018
ΕΛΜΑΚΤΩΡ (ΚΟ)	Κύρια Αγορά
ΕΥΡΟΒΑΝΚ ΕQUITIES ΜΟΝΟΠΡΟΣΩΠΗ Α.Ε.Π.Ε.Υ.	01/06/2012
ΕΥΡΟΧΧ ΧΡΗΜΑΤΙΣΤΗΡΙΑΚΗ Α.Ε.Π.Ε.Υ.	24/09/2018
ΑΛΦΑ FINANCE ΜΟΝΟΠΡΟΣΩΠΗ ΑΕΠΕΥ	18/03/2019
ΕΘΝΙΚΗ ΧΡΗΜΑΤΙΣΤΗΡΙΑΚΗ ΜΟΝΟΠΡΟΣΩΠΗ ΑΕΠΕΥ	02/01/1900
ΠΕΙΡΑΙΩΣ ΜΟΝΟΠΡΟΣΩΠΗ Α.Ε.Π.Ε.Υ.	22/10/2018
ΕΛΛΗΝ. ΧΡΗΜΑΤΙΣΤΗΡΙΑ-Χ.Α. (ΚΟ)	Κύρια Αγορά
ΕΘΝΙΚΗ ΧΡΗΜΑΤΙΣΤΗΡΙΑΚΗ ΜΟΝΟΠΡΟΣΩΠΗ ΑΕΠΕΥ	02/01/1900
ΕΛΛΗΝΟΑΜΕΡΙΚΑΝΙΚΗ ΧΡΗΜΑΤΙΣΤΗΡΙΑΚΗ ΑΕΠΕΥ	01/09/2014
ΠΕΙΡΑΙΩΣ ΜΟΝΟΠΡΟΣΩΠΗ Α.Ε.Π.Ε.Υ.	04/05/2015
ΕΛΤΟΝ (ΚΟ)	Κύρια Αγορά
ΤΡΑΠΕΖΑ ΟΡΤΙΜΑ BANK Α.Ε.	30/01/2023
ΕΥΔΑΠ (ΚΟ)	Κύρια Αγορά
ΕΥΡΟΒΑΝΚ ΕQUITIES ΜΟΝΟΠΡΟΣΩΠΗ Α.Ε.Π.Ε.Υ.	10/06/2019
ΑΛΦΑ FINANCE ΜΟΝΟΠΡΟΣΩΠΗ ΑΕΠΕΥ	27/01/2020
ΕΥΡΩΣΥΜΒΟΥΛΟΙ (ΚΟ)	Κύρια Αγορά
ΕΥΡΟΒΑΝΚ ΕQUITIES ΜΟΝΟΠΡΟΣΩΠΗ Α.Ε.Π.Ε.Υ.	22/07/2014
ΤΡΑΠΕΖΑ ΟΡΤΙΜΑ BANK Α.Ε.	01/02/2023
ΙΝΤΕΡΓΟΥΝΤ-ΞΥΛΕΜΠΟΡΙΑ (ΚΟ)	Κύρια Αγορά
ΕΥΡΟΒΑΝΚ ΕQUITIES ΜΟΝΟΠΡΟΣΩΠΗ Α.Ε.Π.Ε.Υ.	05/07/2021
ΠΑΝΤΕΛΑΚΗΣ ΧΡΗΜΑΤΙΣΤΗΡΙΑΚΗ Α.Ε.Π.Ε.Υ.	01/07/2021
ΙΝΤΕΡΛΑΪΦ (ΚΟ)	Κύρια Αγορά
ΠΕΙΡΑΙΩΣ ΜΟΝΟΠΡΟΣΩΠΗ Α.Ε.Π.Ε.Υ.	22/01/2024
ΚΛΟΥΚΙΝΑΣ - ΛΑΠΠΑΣ (ΚΟ)	Κύρια Αγορά
ΤΡΑΠΕΖΑ ΟΡΤΙΜΑ BANK Α.Ε.	02/01/2023
ΚΛΩΣΤ/ΡΓΙΑ ΝΑΥΠΑΚΤΟΥ (ΚΟ)	Κύρια Αγορά
ΤΡΑΠΕΖΑ ΟΡΤΙΜΑ BANK Α.Ε.	29/01/2024
ΚΡΙ - ΚΡΙ (ΚΟ)	Κύρια Αγορά
ΕΥΡΟΒΑΝΚ ΕQUITIES ΜΟΝΟΠΡΟΣΩΠΗ Α.Ε.Π.Ε.Υ.	07/05/2018
ΠΕΙΡΑΙΩΣ ΜΟΝΟΠΡΟΣΩΠΗ Α.Ε.Π.Ε.Υ.	11/12/2023
ΛΑΜΨΑ (ΚΟ)	Κύρια Αγορά
ΛΕΩΝ ΔΕΠΟΛΑΣ ΧΡΗΜΑΤΙΣΤΗΡΙΑΚΗ Α.Ε.Π.Ε.Υ.	16/01/2017
ΜΟΤΟΔΥΝΑΜΙΚΗ (ΚΟ)	Κύρια Αγορά
ΤΡΑΠΕΖΑ ΟΡΤΙΜΑ BANK Α.Ε.	25/08/2023

Πίνακας Μετοχών Υπό Ειδική Διαπραγμάτευση

Χρεόγραφο	Κατηγορία Διαπραγμάτευσης
Ειδικός Διαπραγματευτής	Έναρξη Ειδικής Διαπραγμάτευσης
ΜΟΤΟΡ ΟΙΛ (ΚΟ)	Κύρια Αγορά
ΒΕΤΑ ΧΡΗΜΑΤΙΣΤΗΡΙΑΚΗ Α.Ε.Π.Ε.Υ.	08/03/2021
ΕΥΡΟΒΑΝΚ ΕQUITIES ΜΟΝΟΠΡΟΣΩΠΗ Α.Ε.Π.Ε.Υ.	22/10/2006
GREENPOST TRADING EUROPE LTD	12/06/2023
MERIT ΧΡΗΜΑΤΙΣΤΗΡΙΑΚΗ Α.Ε.Π.Ε.Υ.	25/02/2019
ΕΘΝΙΚΗ ΧΡΗΜΑΤΙΣΤΗΡΙΑΚΗ ΜΟΝΟΠΡΟΣΩΠΗ ΑΕΠΕΥ	02/01/1900
ΛΕΩΝ ΔΕΠΟΛΑΣ ΧΡΗΜΑΤΙΣΤΗΡΙΑΚΗ Α.Ε.Π.Ε.Υ.	01/04/2019
ΠΕΙΡΑΙΩΣ ΜΟΝΟΠΡΟΣΩΠΗ Α.Ε.Π.Ε.Υ.	04/05/2015
ΜΠΛΕ ΚΕΔΡΟΣ (ΚΟ)	Κύρια Αγορά
ΤΡΑΠΕΖΑ ΟΡΤΙΜΑ BANK Α.Ε.	08/11/2023
ΤΡΑΠΕΖΑ ΟΡΤΙΜΑ BANK Α.Ε.	16/10/2023
ΝΟΒΑΛ ΠΡΟΠΕΡΤΥ ΑΕΕΑΠ (ΚΟ)	Κύρια Αγορά
ΑΛΦΑ FINANCE ΜΟΝΟΠΡΟΣΩΠΗ ΑΕΠΕΥ	05/06/2024
ΠΕΙΡΑΙΩΣ ΜΟΝΟΠΡΟΣΩΠΗ Α.Ε.Π.Ε.Υ.	05/06/2024
ΟΛΠ (ΚΟ)	Κύρια Αγορά
ΕΥΡΟΒΑΝΚ ΕQUITIES ΜΟΝΟΠΡΟΣΩΠΗ Α.Ε.Π.Ε.Υ.	06/02/2019
ΟΠΑΠ (ΚΟ)	Κύρια Αγορά
ΕΥΡΟΒΑΝΚ ΕQUITIES ΜΟΝΟΠΡΟΣΩΠΗ Α.Ε.Π.Ε.Υ.	22/10/2006
GREENPOST TRADING EUROPE LTD	12/06/2023
MERIT ΧΡΗΜΑΤΙΣΤΗΡΙΑΚΗ Α.Ε.Π.Ε.Υ.	20/03/2017
ΑΛΦΑ FINANCE ΜΟΝΟΠΡΟΣΩΠΗ ΑΕΠΕΥ	09/01/2006
ΕΘΝΙΚΗ ΧΡΗΜΑΤΙΣΤΗΡΙΑΚΗ ΜΟΝΟΠΡΟΣΩΠΗ ΑΕΠΕΥ	02/01/1900
ΕΛΛΗΝΟΑΜΕΡΙΚΑΝΙΚΗ ΧΡΗΜΑΤΙΣΤΗΡΙΑΚΗ ΑΕΠΕΥ	25/07/2014
ΠΕΙΡΑΙΩΣ ΜΟΝΟΠΡΟΣΩΠΗ Α.Ε.Π.Ε.Υ.	04/05/2015
ΟΤΕ (ΚΟ)	Κύρια Αγορά
ΕΥΡΟΒΑΝΚ ΕQUITIES ΜΟΝΟΠΡΟΣΩΠΗ Α.Ε.Π.Ε.Υ.	22/10/2006
GREENPOST TRADING EUROPE LTD	12/06/2023
MERIT ΧΡΗΜΑΤΙΣΤΗΡΙΑΚΗ Α.Ε.Π.Ε.Υ.	20/03/2017
ΑΛΦΑ FINANCE ΜΟΝΟΠΡΟΣΩΠΗ ΑΕΠΕΥ	09/01/2006
ΕΘΝΙΚΗ ΧΡΗΜΑΤΙΣΤΗΡΙΑΚΗ ΜΟΝΟΠΡΟΣΩΠΗ ΑΕΠΕΥ	02/01/1900
ΕΛΛΗΝΟΑΜΕΡΙΚΑΝΙΚΗ ΧΡΗΜΑΤΙΣΤΗΡΙΑΚΗ ΑΕΠΕΥ	25/07/2014
ΛΕΩΝ ΔΕΠΟΛΑΣ ΧΡΗΜΑΤΙΣΤΗΡΙΑΚΗ Α.Ε.Π.Ε.Υ.	20/04/2015
ΠΕΙΡΑΙΩΣ ΜΟΝΟΠΡΟΣΩΠΗ Α.Ε.Π.Ε.Υ.	08/09/2008
ΠΑΠΟΥΤΣΑΝΗΣ (ΚΟ)	Κύρια Αγορά
ΒΕΤΑ ΧΡΗΜΑΤΙΣΤΗΡΙΑΚΗ Α.Ε.Π.Ε.Υ.	25/11/2013
ΑΛΦΑ FINANCE ΜΟΝΟΠΡΟΣΩΠΗ ΑΕΠΕΥ	19/11/2018
ΠΕΙΡΑΙΩΣ FINANCIAL HOLD (ΚΟ)	Κύρια Αγορά
ΕΥΡΟΒΑΝΚ ΕQUITIES ΜΟΝΟΠΡΟΣΩΠΗ Α.Ε.Π.Ε.Υ.	22/10/2006
ΕΥΡΟXX ΧΡΗΜΑΤΙΣΤΗΡΙΑΚΗ Α.Ε.Π.Ε.Υ.	15/02/2016
GREENPOST TRADING EUROPE LTD	12/06/2023
MERIT ΧΡΗΜΑΤΙΣΤΗΡΙΑΚΗ Α.Ε.Π.Ε.Υ.	16/09/2013
ΑΛΦΑ FINANCE ΜΟΝΟΠΡΟΣΩΠΗ ΑΕΠΕΥ	15/04/2019
ΕΘΝΙΚΗ ΧΡΗΜΑΤΙΣΤΗΡΙΑΚΗ ΜΟΝΟΠΡΟΣΩΠΗ ΑΕΠΕΥ	02/01/1900
ΕΛΛΗΝΟΑΜΕΡΙΚΑΝΙΚΗ ΧΡΗΜΑΤΙΣΤΗΡΙΑΚΗ ΑΕΠΕΥ	25/07/2014
ΛΕΩΝ ΔΕΠΟΛΑΣ ΧΡΗΜΑΤΙΣΤΗΡΙΑΚΗ Α.Ε.Π.Ε.Υ.	30/11/2018
ΠΕΙΡΑΙΩΣ ΜΟΝΟΠΡΟΣΩΠΗ Α.Ε.Π.Ε.Υ.	16/02/2009
ΠΕΤΡΟΠΟΥΛΟΣ ΠΕΤΡΟΣ (ΚΟ)	Κύρια Αγορά
ΕΥΡΟΒΑΝΚ ΕQUITIES ΜΟΝΟΠΡΟΣΩΠΗ Α.Ε.Π.Ε.Υ.	01/04/2019
ΠΑΝΤΕΛΑΚΗΣ ΧΡΗΜΑΤΙΣΤΗΡΙΑΚΗ Α.Ε.Π.Ε.Υ.	16/03/2020
ΠΛΑΣΤΙΚΑ ΘΡΑΚΗΣ (ΚΟ)	Κύρια Αγορά
ΑΛΦΑ FINANCE ΜΟΝΟΠΡΟΣΩΠΗ ΑΕΠΕΥ	26/03/2018
ΛΕΩΝ ΔΕΠΟΛΑΣ ΧΡΗΜΑΤΙΣΤΗΡΙΑΚΗ Α.Ε.Π.Ε.Υ.	28/03/2024
ΠΕΙΡΑΙΩΣ ΜΟΝΟΠΡΟΣΩΠΗ Α.Ε.Π.Ε.Υ.	02/04/2024
ΡΕΒΟΪΑ (ΚΟ)	Κύρια Αγορά
ΒΕΤΑ ΧΡΗΜΑΤΙΣΤΗΡΙΑΚΗ Α.Ε.Π.Ε.Υ.	26/06/2023
ΤΡΑΠΕΖΑ ΟΡΤΙΜΑ BANK Α.Ε.	15/04/2024
ΣΑΡΑΝΤΗΣ ΓΡ. (ΚΟ)	Κύρια Αγορά
ΒΕΤΑ ΧΡΗΜΑΤΙΣΤΗΡΙΑΚΗ Α.Ε.Π.Ε.Υ.	14/05/2012
ΕΥΡΟΒΑΝΚ ΕQUITIES ΜΟΝΟΠΡΟΣΩΠΗ Α.Ε.Π.Ε.Υ.	24/10/2016
ΠΕΙΡΑΙΩΣ ΜΟΝΟΠΡΟΣΩΠΗ Α.Ε.Π.Ε.Υ.	02/04/2024
ΣΙΔΜΑ ΜΕΤΑΛΛΟΥΡΓΙΚΗ (ΚΟ)	Κύρια Αγορά
ΤΡΑΠΕΖΑ ΟΡΤΙΜΑ BANK Α.Ε.	25/05/2023
ΤΕΡΝΑ ΕΝΕΡΓΕΙΑΚΗ (ΚΟ)	Κύρια Αγορά
ΕΥΡΟΒΑΝΚ ΕQUITIES ΜΟΝΟΠΡΟΣΩΠΗ Α.Ε.Π.Ε.Υ.	24/05/2021
ΠΕΙΡΑΙΩΣ ΜΟΝΟΠΡΟΣΩΠΗ Α.Ε.Π.Ε.Υ.	09/12/2019
ΤΕΧΝΙΚΗ ΟΛΥΜΠΙΑΚΗ (ΚΟ)	Κύρια Αγορά
ΒΕΤΑ ΧΡΗΜΑΤΙΣΤΗΡΙΑΚΗ Α.Ε.Π.Ε.Υ.	04/04/2022
ΤΡΑΠΕΖΑ ΟΡΤΙΜΑ BANK Α.Ε.	05/07/2023

Πίνακας Μετοχών Υπό Ειδική Διαπραγμάτευση

Χρεόγραφο	Κατηγορία Διαπραγμάτευσης
Ειδικός Διαπραγματευτής	Έναρξη Ειδικής Διαπραγμάτευσης
ΤΖΙΡΑΚΙΑΝ ΠΡΟΦΙΛ (ΚΟ)	Κύρια Αγορά
ΛΕΩΝ ΔΕΠΟΛΑΣ ΧΡΗΜΑΤΙΣΤΗΡΙΑΚΗ Α.Ε.Π.Ε.Υ.	19/07/2021
ΤΡΑΠΕΖΑ ΟΡΤΙΜΑ BANK (ΚΟ)	Κύρια Αγορά
EUROBANK EQUITIES ΜΟΝΟΠΡΟΣΩΠΗ Α.Ε.Π.Ε.Υ.	11/12/2023
ΑΛΦΑ FINANCE ΜΟΝΟΠΡΟΣΩΠΗ ΑΕΠΕΥ	12/12/2023
ΤΡΑΠΕΖΑ ΟΡΤΙΜΑ BANK Α.Ε.	06/11/2023

Γνωστοποιήσεις Συναλλαγών - Κατάλογος Υπόχρεων Προσώπων

Ημερομηνία Υποβολής [1]	Επωνυμία	Λόγος Υποβολής [2]	Υπόχρεος	Ιδιότητα Υποχρέου	Σχέση με τον Υπόχρεο	Ημερομηνία Συναλλαγής	Αγορά	Όγκος Συναλλαγών	Αξία Συναλλαγών	Φύση Συναλλαγής [3]	Είδος Χρηματικού μέσου	Παρατηρήσεις [4]
08/08/2024	EUROBANK ERGASIAS YΠHPPEΣIΩN KAI CMMETOXΩN A.E.	B	BAΣIΛEIOY KΩNCTANTINOΣ	Μέλος ΔΣ Εκτελεστικό	Συνδεδόμενο Νομικό Πρόσωπο	06/08/2024	ΠΑΡΑΓΩΓΩΝ ΧΑ	125	24,125.00	Π	Παράγωγο	1
08/08/2024	EUROBANK ERGASIAS YΠHPPEΣIΩN KAI CMMETOXΩN A.E.	B	BAΣIΛEIOY KΩNCTANTINOΣ	Μέλος ΔΣ Εκτελεστικό	Συνδεδόμενο Νομικό Πρόσωπο	06/08/2024	ΠΑΡΑΓΩΓΩΝ ΧΑ	219	42,167.00	A	Παράγωγο	1
08/08/2024	EUROBANK ERGASIAS YΠHPPEΣIΩN KAI CMMETOXΩN A.E.	B	BAΣIΛEIOY KΩNCTANTINOΣ	Μέλος ΔΣ Εκτελεστικό	Συνδεδόμενο Νομικό Πρόσωπο	06/08/2024	AΞIΩN ΧΑ	62,299	120,364.82	Π	Μετοχή	1
08/08/2024	EUROBANK ERGASIAS YΠHPPEΣIΩN KAI CMMETOXΩN A.E.	B	BAΣIΛEIOY KΩNCTANTINOΣ	Μέλος ΔΣ Εκτελεστικό	Συνδεδόμενο Νομικό Πρόσωπο	06/08/2024	AΞIΩN ΧΑ	87,128	170,206.26	A	Μετοχή	1
08/08/2024	EUROBANK ERGASIAS YΠHPPEΣIΩN KAI CMMETOXΩN A.E.	B	BAΣIΛEIOY KΩNCTANTINOΣ	Μέλος ΔΣ Εκτελεστικό	Συνδεδόμενο Νομικό Πρόσωπο	06/08/2024	AΞIΩN ΧΑ	187,118	360,148.58	Π	Μετοχή	1
08/08/2024	EUROBANK ERGASIAS YΠHPPEΣIΩN KAI CMMETOXΩN A.E.	B	BAΣIΛEIOY KΩNCTANTINOΣ	Μέλος ΔΣ Εκτελεστικό	Συνδεδόμενο Νομικό Πρόσωπο	06/08/2024	AΞIΩN ΧΑ	187,118	358,166.93	A	Μετοχή	1
08/08/2024	EUROBANK ERGASIAS YΠHPPEΣIΩN KAI CMMETOXΩN A.E.	B	BAΣIΛEIOY KΩNCTANTINOΣ	Μέλος ΔΣ Εκτελεστικό	Συνδεδόμενο Νομικό Πρόσωπο	07/08/2024	ΠΑΡΑΓΩΓΩΝ ΧΑ	231	45,386.00	A	Παράγωγο	1
08/08/2024	EUROBANK ERGASIAS YΠHPPEΣIΩN KAI CMMETOXΩN A.E.	B	BAΣIΛEIOY KΩNCTANTINOΣ	Μέλος ΔΣ Εκτελεστικό	Συνδεδόμενο Νομικό Πρόσωπο	07/08/2024	AΞIΩN ΧΑ	103,557	204,050.11	Π	Μετοχή	1
08/08/2024	EUROBANK ERGASIAS YΠHPPEΣIΩN KAI CMMETOXΩN A.E.	B	BAΣIΛEIOY KΩNCTANTINOΣ	Μέλος ΔΣ Εκτελεστικό	Συνδεδόμενο Νομικό Πρόσωπο	07/08/2024	AΞIΩN ΧΑ	69,427	136,551.02	Π	Μετοχή	1
08/08/2024	EUROBANK ERGASIAS YΠHPPEΣIΩN KAI CMMETOXΩN A.E.	B	BAΣIΛEIOY KΩNCTANTINOΣ	Μέλος ΔΣ Εκτελεστικό	Συνδεδόμενο Νομικό Πρόσωπο	07/08/2024	AΞIΩN ΧΑ	103,557	203,571.34	A	Μετοχή	1
08/08/2024	LOULIS FOOD INGREDIENTS A.E.	A	ΦΩΤΟΠΟΥΛΟC ΝΙΚΟΛΑΟC	Διευθ. Σύμβουλος	Ο Ιδιος	07/08/2024	AΞIΩN ΧΑ	2,998	7,495.00	A	Μετοχή	1

Σημειώσεις Γνωστοποιήσεων Συναλλαγών

Για περισσότερες πληροφορίες επί των γνωστοποιήσεων συναλλαγών επισκεφτείτε την ιστοσελίδα <http://athexgroup.gr/el/web/guest/companies-info-trade-notifications>

[1] - Η Ημερομηνία Υποβολής αφορά την Ημερομηνία που η Γνωστοποίηση παρελήφθη από το Χ.Α.

[2] - Λόγος Υποβολής: Α: Πρόσωπο που ασκεί Διευθυντικά καθήκοντα, Β: Πρόσωπο που έχει στενό δεσμό με πρόσωπο που ασκεί Διευθυντικά καθήκοντα.

[3] - Φύση Συναλλαγής: Α: Αγορά, Π: Πώληση.

[4] - Παρατηρήσεις: 1 - Λόγω Συμμετοχής σε ΑΜΚ, 2 - Λόγω Εξάσκησης Δικαιώματος Προαίρεσης αγοράς μετοχών που παρέχεται στο προσωπικό, 3 - Λόγω Δωρεάς, 4 - Λόγω Συγχώνευσης ή Διάσπασης κλπ, 5 - Λόγω Μετατροπής ή Ανταλλαγής Ομολογιών, 6 - Ανταλλαγή Λόγω Προαιρετικής Δημόσιας Πρότασης.

Υποκείμενη Αγορά				Αγορά Παραγώγων													
Ανωτ Τιμή	Κατωτ Τιμή	Τιμή κλεισ.	Μεταβ.	Μήνας Παράδοσης	Ανοιγμα	Ανωτ Τιμή	Κατωτ Τιμή	Τελ Τιμή	Τιμή κλεισ.	Τελευταία ζήτηση	Τελευταία προσφορά	Τιμή Εκκαθάρισης ¹	Υψηλό ζωής	Χαμηλό ζωής	Πράξεις	Όγκος	Ανοικτές θέσεις
FTSE/X.A. Large Cap				(Μονάδα Διαπραγμάτευσης: 1 Μονάδα Δείκτη x 2€, Χρηματικός Διακανονισμός)													
3,394.20	3,342.61	3,364.32	-0.88%	Αύγουστος 2024	3,385.00	3,385.00	3,340.75	3,379.00	3,379.00	---	---	---	3,607.00	---	127	442	3,198
				Σεπτέμβριος 2024	3,353.75	3,369.00	3,336.25	3,369.00	3,369.00	---	---	---	3,600.75	---	46	251	788
				Οκτώβριος 2024	---	---	---	---	3,407.75	---	---	---	---	---	---	---	---
				Δεκέμβριος 2024	---	---	---	---	3,419.75	---	---	---	---	---	---	---	---
				Μάρτιος 2025	---	---	---	---	3,436.75	---	---	---	---	---	---	---	---
				Ιούνιος 2025	---	---	---	---	3,454.00	---	---	---	---	---	---	---	---
FTSE/X.A. Τράπεζες				(Μονάδα Διαπραγμάτευσης: 1 Μονάδα Δείκτη x 15€, Χρηματικός Διακανονισμός)													
1,216.56	1,189.22	1,208.97	-0.62%	Σεπτέμβριος 2024	---	---	---	---	1,192.00	---	---	---	1,332.75	---	---	---	1,262
				Δεκέμβριος 2024	---	---	---	---	1,225.75	---	---	---	---	---	---	---	---
				Μάρτιος 2025	---	---	---	---	1,231.75	---	---	---	---	---	---	---	---
				Ιούνιος 2025	---	---	---	---	1,238.00	---	---	---	---	---	---	---	---
MSCI GREECE REBASED				(Μονάδα Διαπραγμάτευσης: 1 Μονάδα Δείκτη x 2€, Χρηματικός Διακανονισμός)													
5,317.77	5,216.83	5,261.88	-1.05%	Αύγουστος 2024	---	---	---	---	5,284.25	---	---	---	5,695.25	---	---	---	---
				Σεπτέμβριος 2024	---	---	---	---	5,190.25	---	---	---	5,516.00	---	---	---	3
				Οκτώβριος 2024	---	---	---	---	5,240.50	---	---	---	5,515.50	---	---	---	10
				Νοέμβριος 2024	---	---	---	---	5,241.00	---	---	---	5,516.00	---	---	---	10
				Δεκέμβριος 2024	---	---	---	---	5,357.75	---	---	---	---	---	---	---	---
				Ιανουάριος 2025	---	---	---	---	5,366.00	---	---	---	---	---	---	---	---
				Μάρτιος 2025	---	---	---	---	5,384.50	---	---	---	---	---	---	---	---
				Ιούνιος 2025	---	---	---	---	5,411.50	---	---	---	---	---	---	---	---

Σημειώσεις Παραγώγων

Τις τιμές εκκαθάρισης και τις τελικές ανοικτές θέσεις μπορείτε να τις ανακτήσετε στο ακόλουθο path <http://www.helex.gr/el/web/guest/statistics-end-of-day-derivatives>

Υποκείμενη Αγορά				Αγορά Παραγώγων														
Ανωτ Τιμή	Κατωτ Τιμή	Τιμή κλεισ.	Μεταβ.	Μήνας Παράδοσης	Άνοιγμα	Ανωτ Τιμή	Κατωτ Τιμή	Τελ Τιμή	Τιμή κλεισ.	Τελευταία ζήτηση	Τελευταία προσφορά	Τιμή Εκκαθάρισης*	Υψηλό ζωής	Χαμηλό ζωής	Πράξεις	Όγκος	Ανοικτές θέσεις	
(Μέγεθος Συμβολαίου: 100 Χρεόγραφα, Φυσική Παράδοση)																		
ALPHA ΥΠΗΡΕΣΙΩΝ ΣΥΜΜ (ΚΟ)				Σεπτέμβριος 2024	1.56	1.56	1.53	1.54	1.54	---	---	---	1.79	---	152	4,477	155,407	
1.5605	1.52	1.549	-1.65%	Δεκέμβριος 2024	1.59	1.59	1.59	1.59	1.59	---	---	---	1.73	---	2	6	236	
				Μάρτιος 2025	---	---	---	---	1.59	---	---	---	---	---	---	---	---	
				Ιούνιος 2025	---	---	---	---	1.60	---	---	---	---	---	---	---	---	
(Μέγεθος Συμβολαίου: 100 Χρεόγραφα, Φυσική Παράδοση)																		
AUTOHELLAS (ΚΟ)				Σεπτέμβριος 2024	---	---	---	---	10.92	---	---	---	12.13	---	---	---	---	151
11.48	11.18	11.28	-1.91%	Δεκέμβριος 2024	---	---	---	---	11.59	---	---	---	---	---	---	---	---	
				Μάρτιος 2025	---	---	---	---	11.64	---	---	---	---	---	---	---	---	
				Ιούνιος 2025	---	---	---	---	11.70	---	---	---	---	---	---	---	---	
(Μέγεθος Συμβολαίου: 100 Χρεόγραφα, Φυσική Παράδοση)																		
CENERGY HOLDINGS (ΚΑ)				Σεπτέμβριος 2024	9.47	9.56	9.37	9.56	9.56	---	---	---	10.03	---	33	186	3,715	
9.56	9.26	9.5	0.00%	Δεκέμβριος 2024	---	---	---	---	9.57	---	---	---	---	---	---	---	---	
				Μάρτιος 2025	---	---	---	---	9.62	---	---	---	---	---	---	---	---	
				Ιούνιος 2025	---	---	---	---	9.67	---	---	---	---	---	---	---	---	
(Μέγεθος Συμβολαίου: 100 Χρεόγραφα, Φυσική Παράδοση)																		
COCA-COLA HBC AG (ΚΟ)				Σεπτέμβριος 2024	31.15	31.15	30.93	30.93	30.93	---	---	---	33.61	---	2	2	160	
32.1	30.66	31.18	-0.06%	Δεκέμβριος 2024	---	---	---	---	31.43	---	---	---	---	---	---	---	---	
				Μάρτιος 2025	---	---	---	---	31.59	---	---	---	---	---	---	---	---	
				Ιούνιος 2025	---	---	---	---	31.75	---	---	---	---	---	---	---	---	
(Μέγεθος Συμβολαίου: 100 Χρεόγραφα, Φυσική Παράδοση)																		
EUROBANK HOLDINGS (ΚΟ)				Σεπτέμβριος 2024	1.96	2.00	1.94	1.98	1.98	---	---	---	2.19	---	82	1,695	16,975	
1.999	1.93	1.9915	0.61%	Δεκέμβριος 2024	---	---	---	---	2.08	---	---	---	2.28	---	---	---	5	
				Μάρτιος 2025	---	---	---	---	2.00	---	---	---	---	---	---	---	---	
				Ιούνιος 2025	---	---	---	---	2.01	---	---	---	---	---	---	---	---	
(Μέγεθος Συμβολαίου: 100 Χρεόγραφα, Φυσική Παράδοση)																		
FOURLIS ΣΥΜΜΕΤΟΧΩΝ (ΚΟ)				Σεπτέμβριος 2024	3.66	3.73	3.66	3.73	3.73	---	---	---	4.19	---	5	7	1,114	
3.73	3.64	3.73	1.08%	Δεκέμβριος 2024	---	---	---	---	3.72	---	---	---	---	---	---	---	---	
				Μάρτιος 2025	---	---	---	---	3.74	---	---	---	---	---	---	---	---	
				Ιούνιος 2025	---	---	---	---	3.75	---	---	---	---	---	---	---	---	
(Μέγεθος Συμβολαίου: 100 Χρεόγραφα, Φυσική Παράδοση)																		
HELLENIQ ENERGY (ΚΟ)				Σεπτέμβριος 2024	7.04	7.12	7.02	7.02	7.02	---	---	---	8.40	---	33	69	5,741	
7.105	6.965	7	-1.27%	Δεκέμβριος 2024	---	---	---	---	7.14	---	---	---	---	---	---	---	---	
				Μάρτιος 2025	---	---	---	---	7.18	---	---	---	---	---	---	---	---	
				Ιούνιος 2025	---	---	---	---	7.21	---	---	---	---	---	---	---	---	

Σημειώσεις Παραγώγων

Τις τιμές εκκαθάρισης και τις τελικές ανοικτές θέσεις μπορείτε να τις ανακτήσετε στο ακόλουθο path <http://www.helex.gr/el/web/guest/statistics-end-of-day-derivatives>

Υποκείμενη Αγορά				Αγορά Παραγώγων													
Ανωτ Τιμή	Κατωτ Τιμή	Τιμή κλεισ.	Μεταβ.	Μήνας Παράδοσης	Άνοιγμα	Ανωτ Τιμή	Κατωτ Τιμή	Τελ Τιμή	Τιμή κλεισ.	Τελευταία ζήτηση	Τελευταία προσφορά	Τιμή Εκκαθάρισης*	Υψηλό ζωής	Χαμηλό ζωής	Πράξεις	Όγκος	Ανοικτές θέσεις
INTRACOM HOLDINGS (ΚΟ)																	
(Μέγεθος Συμβολαίου: 102 Χρεόγραφα, Φυσική Παράδοση)																	
3.07	3	3.025	-2.42%	Σεπτέμβριος 2024	3.02	3.06	3.00	3.06	3.06	---	---	---	3.55	2.80	7	29	7,384
				Δεκέμβριος 2024	---	---	---	---	3.12	---	---	---	---	---	---	---	---
				Μάρτιος 2025	---	---	---	---	3.14	---	---	---	---	---	---	---	---
				Ιούνιος 2025	---	---	---	---	3.15	---	---	---	---	---	---	---	---
INTRAKAT (ΚΟ)																	
(Μέγεθος Συμβολαίου: 100 Χρεόγραφα, Φυσική Παράδοση)																	
5.06	4.86	5.03	1.41%	Σεπτέμβριος 2024	4.88	5.04	4.88	5.04	5.04	---	---	---	5.20	---	28	81	2,395
				Δεκέμβριος 2024	---	---	---	---	5.00	---	---	---	---	---	---	---	---
				Μάρτιος 2025	---	---	---	---	5.02	---	---	---	---	---	---	---	---
				Ιούνιος 2025	---	---	---	---	5.05	---	---	---	---	---	---	---	---
JUMBO (ΚΟ)																	
(Μέγεθος Συμβολαίου: 100 Χρεόγραφα, Φυσική Παράδοση)																	
22.84	22.02	22.02	-5.33%	Σεπτέμβριος 2024	22.38	22.71	22.16	22.16	22.16	---	---	---	26.97	---	17	22	315
				Δεκέμβριος 2024	---	---	---	---	23.43	---	---	---	---	---	---	---	---
				Μάρτιος 2025	---	---	---	---	23.55	---	---	---	---	---	---	---	---
				Ιούνιος 2025	---	---	---	---	23.67	---	---	---	---	---	---	---	---
LAMDA DEVELOPMENT(ΚΟ)																	
(Μέγεθος Συμβολαίου: 100 Χρεόγραφα, Φυσική Παράδοση)																	
7.14	6.99	7.09	-0.70%	Σεπτέμβριος 2024	7.05	7.17	7.05	7.17	7.17	---	---	---	7.68	---	13	42	5,958
				Δεκέμβριος 2024	---	---	---	---	7.19	---	---	---	---	---	---	---	---
				Μάρτιος 2025	---	---	---	---	7.23	---	---	---	---	---	---	---	---
				Ιούνιος 2025	---	---	---	---	7.27	---	---	---	---	---	---	---	---
METLEN ENERGY & METALS (ΚΟ)																	
(Μέγεθος Συμβολαίου: 100 Χρεόγραφα, Φυσική Παράδοση)																	
34.04	33.64	34	0.41%	Σεπτέμβριος 2024	33.99	34.16	33.93	34.16	34.16	---	---	---	38.35	---	27	69	4,023
				Δεκέμβριος 2024	---	---	---	---	34.63	---	---	---	36.20	---	---	---	65
				Μάρτιος 2025	---	---	---	---	34.29	---	---	---	---	---	---	---	---
				Ιούνιος 2025	---	---	---	---	34.46	---	---	---	---	---	---	---	---
MIG (ΚΟ)																	
(Μέγεθος Συμβολαίου: 100 Χρεόγραφα, Φυσική Παράδοση)																	
3.49	3.4	3.415	-2.84%	Σεπτέμβριος 2024	---	---	---	---	3.53	---	---	---	3.94	---	---	---	88
				Δεκέμβριος 2024	---	---	---	---	3.54	---	---	---	---	---	---	---	---
				Μάρτιος 2025	---	---	---	---	3.56	---	---	---	---	---	---	---	---
				Ιούνιος 2025	---	---	---	---	3.58	---	---	---	---	---	---	---	---
QUEST ΣΥΜΜΕΤΟΧΩΝ (ΚΟ)																	
(Μέγεθος Συμβολαίου: 100 Χρεόγραφα, Φυσική Παράδοση)																	
5.23	5.18	5.22	-0.57%	Σεπτέμβριος 2024	5.17	5.17	5.17	5.17	5.17	---	---	---	5.38	---	4	4	189
				Δεκέμβριος 2024	---	---	---	---	5.29	---	---	---	---	---	---	---	---
				Μάρτιος 2025	---	---	---	---	5.32	---	---	---	---	---	---	---	---
				Ιούνιος 2025	---	---	---	---	5.34	---	---	---	---	---	---	---	---

Σημειώσεις Παραγώγων

Τις τιμές εκκαθάρισης και τις τελικές ανοικτές θέσεις μπορείτε να τις ανακτήσετε στο ακόλουθο path <http://www.helex.gr/el/web/guest/statistics-end-of-day-derivatives>

Υποκείμενη Αγορά				Αγορά Παραγώγων													
Ανωτ Τιμή	Κατωτ Τιμή	Τιμή κλεισ.	Μεταβ.	Μήνας Παράδοσης	Άνοιγμα	Ανωτ Τιμή	Κατωτ Τιμή	Τελ Τιμή	Τιμή κλεισ.	Τελευταία ζήτηση	Τελευταία προσφορά	Τιμή Εκκαθάρισης*	Υψηλό ζωής	Χαμηλό ζωής	Πράξεις	Όγκος	Ανοικτές θέσεις
(Μέγεθος Συμβολαίου: 100 Χρεόγραφα, Φυσική Παράδοση)																	
ΤΙΤΑΝ CEMENT (ΚΑ)				Σεπτέμβριος 2024	30.38	30.38	29.80	30.29	30.29	---	---	---	33.00	---	7	11	411
30.65	29.9	30.15	-1.15%	Δεκέμβριος 2024	---	---	---	---	30.73	---	---	---	---	---	---	---	---
				Μάρτιος 2025	---	---	---	---	30.88	---	---	---	---	---	---	---	---
				Ιούνιος 2025	---	---	---	---	31.04	---	---	---	---	---	---	---	---
(Μέγεθος Συμβολαίου: 100 Χρεόγραφα, Φυσική Παράδοση)																	
ΒΙΟΗΑΛCO SA/NV (ΚΑ)				Σεπτέμβριος 2024	5.39	5.42	5.32	5.42	5.42	---	---	---	6.50	---	17	32	4,292
5.45	5.32	5.42	-1.10%	Δεκέμβριος 2024	---	---	---	---	5.52	---	---	---	6.10	---	---	---	125
				Μάρτιος 2025	---	---	---	---	5.55	---	---	---	---	---	---	---	---
				Ιούνιος 2025	---	---	---	---	5.58	---	---	---	---	---	---	---	---
(Μέγεθος Συμβολαίου: 100 Χρεόγραφα, Φυσική Παράδοση)																	
ΑΒΑΞ Α.Ε. (ΚΟ)				Σεπτέμβριος 2024	1.35	1.35	1.35	1.35	1.35	---	---	---	1.49	---	2	2	719
1.334	1.29	1.33	-0.30%	Δεκέμβριος 2024	---	---	---	---	1.34	---	---	---	---	---	---	---	---
				Μάρτιος 2025	---	---	---	---	1.35	---	---	---	---	---	---	---	---
				Ιούνιος 2025	---	---	---	---	1.36	---	---	---	---	---	---	---	---
(Μέγεθος Συμβολαίου: 100 Χρεόγραφα, Φυσική Παράδοση)																	
ΑΔΜΗΕ ΣΥΜΜΕΤΟΧΩΝ Α.Ε. (ΚΟ)				Σεπτέμβριος 2024	2.05	2.06	2.05	2.06	2.06	---	---	---	2.39	---	11	120	21,937
2.105	2.06	2.095	0.00%	Δεκέμβριος 2024	---	---	---	---	2.11	---	---	---	---	---	---	---	---
				Μάρτιος 2025	---	---	---	---	2.12	---	---	---	---	---	---	---	---
				Ιούνιος 2025	---	---	---	---	2.13	---	---	---	---	---	---	---	---
(Μέγεθος Συμβολαίου: 100 Χρεόγραφα, Φυσική Παράδοση)																	
ΑΕΡΟΠΟΡΙΑ ΑΙΓΑΙΟΥ (ΚΟ)				Σεπτέμβριος 2024	10.84	10.84	10.70	10.70	10.70	---	---	---	12.49	---	7	15	3,222
10.89	10.57	10.68	-1.93%	Δεκέμβριος 2024	---	---	---	---	11.12	---	---	---	12.12	---	---	---	136
				Μάρτιος 2025	---	---	---	---	11.03	---	---	---	---	---	---	---	---
				Ιούνιος 2025	---	---	---	---	11.08	---	---	---	---	---	---	---	---
(Μέγεθος Συμβολαίου: 100 Χρεόγραφα, Φυσική Παράδοση)																	
ΓΕΚ ΤΕΡΝΑ (ΚΟ)				Σεπτέμβριος 2024	16.65	17.11	16.65	17.11	17.11	---	---	---	18.27	---	61	325	12,539
17.1	16.58	17.08	0.95%	Δεκέμβριος 2024	16.50	16.50	16.50	16.50	16.50	---	---	---	17.74	---	1	1	100
				Μάρτιος 2025	---	---	---	---	17.13	---	---	---	---	---	---	---	---
				Ιούνιος 2025	---	---	---	---	17.22	---	---	---	---	---	---	---	---
(Μέγεθος Συμβολαίου: 100 Χρεόγραφα, Φυσική Παράδοση)																	
ΔΕΗ (ΚΟ)				Σεπτέμβριος 2024	11.04	11.16	10.94	11.06	11.06	---	---	---	11.90	---	69	251	26,773
11.15	10.91	11	-1.43%	Δεκέμβριος 2024	11.23	11.23	11.09	11.09	11.09	---	---	---	11.23	---	4	103	200
				Μάρτιος 2025	---	---	---	---	11.30	---	---	---	---	---	---	---	---
				Ιούνιος 2025	---	---	---	---	11.36	---	---	---	---	---	---	---	---

Σημειώσεις Παραγώγων

Τις τιμές εκκαθάρισης και τις τελικές ανοικτές θέσεις μπορείτε να τις ανακτήσετε στο ακόλουθο path <http://www.helex.gr/el/web/guest/statistics-end-of-day-derivatives>

Υποκείμενη Αγορά				Αγορά Παραγώγων										Ανοικτές θέσεις			
Ανωτ Τιμή	Κατωτ Τιμή	Τιμή κλεισ.	Μεταβ.	Μήνας Παράδοσης	Άνοιγμα	Ανωτ Τιμή	Κατωτ Τιμή	Τελ Τιμή	Τιμή κλεισ.	Τελευταία ζήτηση	Τελευταία προσφορά	Τιμή Εκκαθάρισης*	Υψηλό ζωής	Χαμηλό ζωής	Πράξεις	Όγκος	Ανοικτές θέσεις
ΔΙΕΘΝΗΣ ΑΕΡΟΛΙΜΕΝΑΣ ΑΘΗΝΩΝ(ΚΟ)																	
(Μέγεθος Συμβολαίου: 100 Χρεόγραφα, Φυσική Παράδοση)																	
7.65	7.48	7.49	-2.09%	Σεπτέμβριος 2024	7.60	7.60	7.52	7.53	7.53	---	---	---	8.41	---	11	38	1,049
				Δεκέμβριος 2024	---	---	---	---	7.71	---	---	---	---	---	---	---	---
				Μάρτιος 2025	---	---	---	---	7.75	---	---	---	---	---	---	---	---
				Ιούνιος 2025	---	---	---	---	7.78	---	---	---	---	---	---	---	---
ΕΘΝΙΚΗ ΤΡΑΠΕΖΑ (ΚΟ)																	
(Μέγεθος Συμβολαίου: 100 Χρεόγραφα, Φυσική Παράδοση)																	
7.43	7.202	7.32	-1.48%	Σεπτέμβριος 2024	7.39	7.39	7.20	7.33	7.33	---	---	---	8.36	---	155	1,327	16,278
				Δεκέμβριος 2024	---	---	---	---	7.62	---	---	---	7.49	---	---	---	51
				Μάρτιος 2025	---	---	---	---	7.52	---	---	---	---	---	---	---	---
				Ιούνιος 2025	---	---	---	---	7.56	---	---	---	---	---	---	---	---
ΕΒΑΛΧΑΛΚΟΡ (ΚΟ)																	
(Μέγεθος Συμβολαίου: 100 Χρεόγραφα, Φυσική Παράδοση)																	
1.782	1.75	1.782	1.14%	Σεπτέμβριος 2024	1.75	1.78	1.74	1.78	1.78	---	---	---	2.04	---	12	54	4,905
				Δεκέμβριος 2024	---	---	---	---	1.81	---	---	---	1.91	---	---	---	63
				Μάρτιος 2025	---	---	---	---	1.78	---	---	---	---	---	---	---	---
				Ιούνιος 2025	---	---	---	---	1.79	---	---	---	---	---	---	---	---
ΕΛΛΑΚΤΩΡ (ΚΟ)																	
(Μέγεθος Συμβολαίου: 124 Χρεόγραφα, Φυσική Παράδοση)																	
1.87	1.836	1.86	-1.06%	Σεπτέμβριος 2024	1.86	1.87	1.84	1.87	1.87	---	---	---	2.12	1.79	27	111	3,617
				Δεκέμβριος 2024	---	---	---	---	1.89	---	---	---	---	---	---	---	---
				Μάρτιος 2025	---	---	---	---	1.90	---	---	---	---	---	---	---	---
				Ιούνιος 2025	---	---	---	---	1.91	---	---	---	---	---	---	---	---
ΕΛΛΗΝ. ΧΡΗΜΑΤΙΣΤΗΡΙΑ-Χ.Α. (ΚΟ)																	
(Μέγεθος Συμβολαίου: 100 Χρεόγραφα, Φυσική Παράδοση)																	
4.49	4.355	4.4	-2.00%	Σεπτέμβριος 2024	4.39	4.43	4.37	4.40	4.40	---	---	---	5.25	---	7	29	3,744
				Δεκέμβριος 2024	---	---	---	---	4.52	---	---	---	---	---	---	---	---
				Μάρτιος 2025	---	---	---	---	4.55	---	---	---	---	---	---	---	---
				Ιούνιος 2025	---	---	---	---	4.57	---	---	---	---	---	---	---	---
ΕΥΔΑΠ (ΚΟ)																	
(Μέγεθος Συμβολαίου: 100 Χρεόγραφα, Φυσική Παράδοση)																	
5.45	5.29	5.45	0.55%	Σεπτέμβριος 2024	5.40	5.40	5.40	5.40	5.40	---	---	---	5.90	---	1	1	4,233
				Δεκέμβριος 2024	---	---	---	---	5.46	---	---	---	---	---	---	---	---
				Μάρτιος 2025	---	---	---	---	5.49	---	---	---	---	---	---	---	---
				Ιούνιος 2025	---	---	---	---	5.52	---	---	---	---	---	---	---	---
ΜΟΤΟΡ ΟΪΛ (ΚΟ)																	
(Μέγεθος Συμβολαίου: 100 Χρεόγραφα, Φυσική Παράδοση)																	
22.8	21.94	21.96	-3.68%	Σεπτέμβριος 2024	22.51	22.52	22.05	22.05	22.05	---	---	---	26.50	---	44	136	2,765
				Δεκέμβριος 2024	---	---	---	---	22.97	---	---	---	---	---	---	---	---
				Μάρτιος 2025	---	---	---	---	23.09	---	---	---	---	---	---	---	---
				Ιούνιος 2025	---	---	---	---	23.20	---	---	---	---	---	---	---	---

Σημειώσεις Παραγώγων

Τις τιμές εκκαθάρισης και τις τελικές ανοικτές θέσεις μπορείτε να τις ανακτήσετε στο ακόλουθο path <http://www.helex.gr/el/web/guest/statistics-end-of-day-derivatives>

Υποκείμενη Αγορά				Αγορά Παραγώγων													
Ανωτ Τιμή	Κατωτ Τιμή	Τιμή κλεισ.	Μεταβ.	Μήνας Παράδοσης	Άνοιγμα	Ανωτ Τιμή	Κατωτ Τιμή	Τελ Τιμή	Τιμή κλεισ.	Τελευταία ζήτηση	Τελευταία προσφορά	Τιμή Εκκαθάρισης*	Υψηλό ζωής	Χαμηλό ζωής	Πράξεις	Όγκος	Ανοικτές θέσεις
(Μέγεθος Συμβολαίου: 100 Χρεόγραφα, Φυσική Παράδοση)																	
ΟΛΠ (ΚΟ)				Σεπτέμβριος 2024	---	---	---	---	24.25	---	---	---	26.47	---	---	---	80
25.9	25.5	25.85	-0.58%	Δεκέμβριος 2024	---	---	---	---	26.20	---	---	---	---	---	---	---	---
				Μάρτιος 2025	---	---	---	---	26.33	---	---	---	---	---	---	---	---
				Ιούνιος 2025	---	---	---	---	26.46	---	---	---	---	---	---	---	---
(Μέγεθος Συμβολαίου: 102 Χρεόγραφα, Φυσική Παράδοση)																	
ΟΠΑΠ (ΚΟ)				Σεπτέμβριος 2024	15.52	15.60	15.52	15.60	15.60	---	---	---	16.10	14.60	13	57	1,432
15.64	15.4	15.61	1.23%	Δεκέμβριος 2024	---	---	---	---	15.86	---	---	---	15.30	---	---	---	20
				Μάρτιος 2025	---	---	---	---	15.61	---	---	---	---	---	---	---	---
				Ιούνιος 2025	---	---	---	---	15.69	---	---	---	---	---	---	---	---
(Μέγεθος Συμβολαίου: 100 Χρεόγραφα, Φυσική Παράδοση)																	
ΟΤΕ (ΚΟ)				Σεπτέμβριος 2024	14.76	14.76	14.39	14.39	14.39	---	---	---	15.32	---	18	41	3,469
14.75	14.44	14.47	-1.57%	Δεκέμβριος 2024	---	---	---	---	14.81	---	---	---	---	---	---	---	---
				Μάρτιος 2025	---	---	---	---	14.88	---	---	---	---	---	---	---	---
				Ιούνιος 2025	---	---	---	---	14.96	---	---	---	---	---	---	---	---
(Μέγεθος Συμβολαίου: 100 Χρεόγραφα, Φυσική Παράδοση)																	
ΠΕΙΡΑΙΩΣ FINANCIAL HOLD (ΚΟ)				Σεπτέμβριος 2024	3.68	3.75	3.68	3.74	3.74	---	---	---	4.05	---	163	2,177	69,423
3.755	3.678	3.72	-0.54%	Δεκέμβριος 2024	---	---	---	---	3.78	---	---	---	4.04	---	---	---	1
				Μάρτιος 2025	---	---	---	---	3.79	---	---	---	---	---	---	---	---
				Ιούνιος 2025	---	---	---	---	3.81	---	---	---	---	---	---	---	---
(Μέγεθος Συμβολαίου: 100 Χρεόγραφα, Φυσική Παράδοση)																	
ΤΕΡΝΑ ΕΝΕΡΓΕΙΑΚΗ (ΚΟ)				Σεπτέμβριος 2024	19.20	19.20	19.20	19.20	19.20	---	---	---	19.55	---	3	15	20,887
19.18	19.08	19.15	-0.21%	Δεκέμβριος 2024	---	---	---	---	19.33	---	---	---	---	---	---	---	---
				Μάρτιος 2025	---	---	---	---	19.43	---	---	---	---	---	---	---	---
				Ιούνιος 2025	---	---	---	---	19.53	---	---	---	---	---	---	---	---
(Μέγεθος Συμβολαίου: 100 Χρεόγραφα, Φυσική Παράδοση)																	
ΤΡΑΠΕΖΑ ΟΡΤΙΜΑ BANK (ΚΟ)				Σεπτέμβριος 2024	11.50	11.50	11.50	11.50	11.50	---	---	---	13.13	---	1	1	52
11.74	11.4	11.66	1.92%	Δεκέμβριος 2024	---	---	---	---	11.53	---	---	---	---	---	---	---	---
				Μάρτιος 2025	---	---	---	---	11.58	---	---	---	---	---	---	---	---
				Ιούνιος 2025	---	---	---	---	11.64	---	---	---	---	---	---	---	---

Σημειώσεις Παραγώγων

Τις τιμές εκκαθάρισης και τις τελικές ανοικτές θέσεις μπορείτε να τις ανακτήσετε στο ακόλουθο path <http://www.helex.gr/el/web/guest/statistics-end-of-day-derivatives>

FTSE/X.A. Large Cap

(Μονάδα Διαπραγμάτευσης: 1 Μονάδα Δείκτη x 2€ - Τρόπος Εξάσκησης: Ευρωπαϊκός, Χρηματικός Διακανονισμός)

Τιμή Εξάσκησης	Δικαιώματα Αγοράς														Δικαιώματα Πώλησης																		
	Αύγουστος 2024							Σεπτέμβριος 2024							Λοιποί Μήνες		Αύγουστος 2024							Σεπτέμβριος 2024							Λοιποί Μήνες		Τιμή Εξάσκησης
	Ανοιγμα	Ανιτ Τιμή	Κατωτ Τιμή	Τελ Τιμή	Τιμή κλεισ.	Όγκος	Ανοικτές θέσεις	Ανοιγμα	Ανιτ Τιμή	Κατωτ Τιμή	Τελ Τιμή	Τιμή κλεισ.	Όγκος	Ανοικτές θέσεις	Όγκος	Ανοικτές θέσεις	Ανοιγμα	Ανιτ Τιμή	Κατωτ Τιμή	Τελ Τιμή	Τιμή κλεισ.	Όγκος	Ανοικτές θέσεις	Ανοιγμα	Ανιτ Τιμή	Κατωτ Τιμή	Τελ Τιμή	Τιμή κλεισ.	Όγκος	Ανοικτές θέσεις	Όγκος	Ανοικτές θέσεις	
2,450	-	-	-	-	-	-	0.00	0.00	0.00	-	942.00	-	-	-	-	-	0.00	0.00	0.00	-	0.01	-	-	-	-	-	-	-	-	-	-	2,450	
2,500	-	-	-	-	-	-	0.00	0.00	0.00	-	892.00	-	-	-	-	-	0.00	0.00	0.00	-	0.01	-	-	-	-	-	-	-	-	-	-	2,500	
2,550	-	-	-	-	-	-	0.00	0.00	0.00	-	842.00	-	-	-	-	-	0.00	0.00	0.00	-	0.03	-	-	-	-	-	-	-	-	-	-	2,550	
2,600	-	-	-	-	-	-	0.00	0.00	0.00	-	792.00	-	-	-	-	-	0.00	0.00	0.00	-	0.08	-	-	-	-	-	-	-	-	-	-	2,600	
2,650	-	-	-	-	-	-	0.00	0.00	0.00	-	742.00	-	-	-	-	-	0.00	0.00	0.00	-	0.17	-	-	-	-	-	-	-	-	-	-	2,650	
2,700	-	-	-	-	-	-	0.00	0.00	0.00	-	693.00	-	-	-	-	-	0.00	0.00	0.00	-	0.35	-	-	-	-	-	-	-	-	-	-	2,700	
2,750	-	-	-	-	-	-	0.00	0.00	0.00	-	643.00	-	-	-	-	-	0.00	0.00	0.00	-	0.67	-	-	-	-	-	-	-	-	-	-	2,750	
2,800	-	-	-	-	-	-	0.00	0.00	0.00	-	594.00	-	-	-	-	-	0.00	0.00	0.00	-	1.30	-	-	-	-	-	-	-	-	-	-	2,800	
2,850	-	-	-	-	-	-	0.00	0.00	0.00	-	545.00	-	-	-	-	-	0.00	0.00	0.00	-	2.20	-	-	-	-	-	-	-	-	-	-	2,850	
2,900	-	-	-	-	-	-	0.00	0.00	0.00	-	497.00	-	-	-	-	-	0.00	0.00	0.00	-	3.80	-	-	-	-	-	-	-	-	-	-	2,900	
2,950	-	-	-	-	-	-	0.00	0.00	0.00	-	449.00	-	-	-	-	-	0.00	0.00	0.00	-	6.20	-	-	-	-	-	-	-	-	-	-	2,950	
3,000	0.00	0.00	0.00	-	399.00	-	0.00	0.00	0.00	-	403.00	-	-	-	-	-	0.00	0.00	0.00	-	9.70	-	-	-	-	-	-	-	-	-	-	3,000	
3,050	0.00	0.00	0.00	-	349.00	-	0.00	0.00	0.00	-	358.00	-	-	-	-	-	0.00	0.00	0.00	-	14.75	-	-	-	-	-	-	-	-	-	-	3,050	
3,100	0.00	0.00	0.00	-	299.00	-	0.00	0.00	0.00	-	315.00	-	-	-	-	-	0.00	0.00	0.00	-	21.50	-	-	-	-	-	-	-	-	-	-	3,100	
3,150	0.00	0.00	0.00	-	250.00	-	0.00	0.00	0.00	-	274.00	-	-	-	-	-	0.00	0.00	0.00	-	30.75	-	-	-	-	-	-	-	-	-	-	3,150	
3,200	0.00	0.00	0.00	-	202.00	-	0.00	0.00	0.00	-	236.00	-	-	-	-	-	5.00	0.00	5.00	5.00	5.00	5	92	0.00	0.00	0.00	-	42.25	-	-	-	3,200	
3,250	0.00	0.00	0.00	-	156.00	-	2	0.00	0.00	0.00	-	201.00	-	-	-	-	0.00	0.00	0.00	-	6.90	-	2	0.00	0.00	0.00	-	57.00	-	-	-	3,250	
3,300	0.00	0.00	0.00	-	114.00	-	5	0.00	0.00	0.00	-	169.00	-	20	-	-	0.00	0.00	0.00	-	15.25	-	43	0.00	0.00	0.00	-	75.00	-	15	-	3,300	
3,350	0.00	0.00	0.00	-	78.50	-	20	0.00	0.00	0.00	-	140.00	-	-	-	-	53.50	0.00	53.50	53.50	53.50	1	9	0.00	0.00	0.00	-	96.00	-	-	-	3,350	
3,400	0.00	0.00	0.00	-	50.00	-	40	0.00	0.00	0.00	-	114.00	-	-	-	-	76.00	0.00	76.00	76.00	76.00	1	20	0.00	0.00	0.00	-	120.00	-	-	-	3,400	
3,450	0.00	0.00	0.00	-	29.50	-	60	0.00	0.00	0.00	-	92.50	-	20	-	-	0.00	0.00	0.00	-	80.50	-	65	0.00	0.00	0.00	-	148.00	-	20	-	3,450	
3,500	0.00	0.00	0.00	-	16.00	-	23	0.00	0.00	0.00	-	73.50	-	40	-	-	0.00	0.00	0.00	-	117.00	-	81	0.00	0.00	0.00	-	179.00	-	60	-	3,500	
3,550	0.00	0.00	0.00	-	7.90	-	2	0.00	0.00	0.00	-	58.00	-	40	-	-	0.00	0.00	0.00	-	159.00	-	-	0.00	0.00	0.00	-	214.00	-	20	-	3,550	
3,600	0.00	0.00	0.00	-	3.50	-	85	0.00	0.00	0.00	-	45.00	-	20	-	-	0.00	0.00	0.00	-	204.00	-	-	0.00	0.00	0.00	-	250.00	-	-	-	3,600	
3,650	0.00	0.00	0.00	-	1.40	-	151	0.00	0.00	0.00	-	34.25	-	20	-	-	0.00	0.00	0.00	-	252.00	-	-	0.00	0.00	0.00	-	290.00	-	-	-	3,650	
3,700	0.00	0.00	0.00	-	0.53	-	10	0.00	0.00	0.00	-	26.00	-	-	-	-	0.00	0.00	0.00	-	301.00	-	-	0.00	0.00	0.00	-	331.00	-	-	-	3,700	
3,750	0.00	0.00	0.00	-	0.18	-	-	0.00	0.00	0.00	-	19.25	-	-	-	-	0.00	0.00	0.00	-	351.00	-	-	0.00	0.00	0.00	-	374.00	-	-	-	3,750	
3,800	0.00	0.00	0.00	-	0.05	-	-	0.00	0.00	0.00	-	14.25	-	-	-	-	0.00	0.00	0.00	-	401.00	-	-	0.00	0.00	0.00	-	419.00	-	-	-	3,800	
3,850	0.00	0.00	0.00	-	0.02	-	-	0.00	0.00	0.00	-	10.25	-	-	-	-	0.00	0.00	0.00	-	451.00	-	-	0.00	0.00	0.00	-	465.00	-	-	-	3,850	
3,900	0.00	0.00	0.00	-	0.05	-	-	0.00	0.00	0.00	-	7.30	-	-	-	-	0.00	0.00	0.00	-	501.00	-	-	0.00	0.00	0.00	-	512.00	-	-	-	3,900	
Σύνολα:							0	398					0	160	0	0					7	312					0	115	0	0			
Αριθμός Πράξεων:							0					0		0							3						0		0				

ALPHA ΥΠΗΡΕΣΙΩΝ ΣΥΜΜ (ΚΟ)

(Μέγεθος Συμβολαίου: 100 Χρέδγραφα, Τρόπος Εξάσκησης: Αμερικάνικος, Φυσική Παράδοση)

Τιμή Εξάσκησης	Δικαιώματα Αγοράς														Δικαιώματα Πώλησης																		
	Αύγουστος 2024				Σεπτέμβριος 2024				Λοιποί Μήνες		Αύγουστος 2024				Σεπτέμβριος 2024				Λοιποί Μήνες		Τιμή Εξάσκησης												
	Άνοιγμα	Ανιγτ Τιμή	Κατωτ Τιμή	Τελ Τιμή	Τιμή κλεισ.	Όγκος	Ανοικτές θέσεις	Άνοιγμα	Ανιγτ Τιμή	Κατωτ Τιμή	Τελ Τιμή	Τιμή κλεισ.	Όγκος	Ανοικτές θέσεις	Όγκος	Ανοικτές θέσεις	Άνοιγμα	Ανιγτ Τιμή	Κατωτ Τιμή	Τελ Τιμή		Τιμή κλεισ.	Όγκος	Ανοικτές θέσεις	Όγκος	Ανοικτές θέσεις							
0.850						-	-	0.000	0.000	0.000		0.732	-	-										-	-	0.000	0.000	0.000	0.001	-	-		
0.900						-	-	0.000	0.000	0.000		0.682	-	-									-	-	0.000	0.000	0.000	0.002	-	-			0.009
0.950						-	-	0.000	0.000	0.000		0.632	-	-									-	-	0.000	0.000	0.000	0.001	-	-			0.010
1.000	0.000	0.000	0.000		0.580	-	-	0.000	0.000	0.000		0.582	-	-			0.000	0.000	0.000		0.001	-	-	0.000	0.000	0.000	0.001	-	-			0.010	
1.100	0.000	0.000	0.000		0.481	-	-	0.000	0.000	0.000		0.483	-	-			0.000	0.000	0.000		0.001	-	-	0.000	0.000	0.000	0.001	-	-			0.011	
1.200	0.000	0.000	0.000		0.381	-	-	0.000	0.000	0.000		0.383	-	-			0.000	0.000	0.000		0.001	-	-	0.000	0.000	0.000	0.001	-	-			0.012	
1.300	0.000	0.000	0.000		0.281	-	-	0.000	0.000	0.000		0.287	-	-			0.000	0.000	0.000		0.001	-	-	0.000	0.000	0.000	0.004	-	-			0.013	
1.400	0.000	0.000	0.000		0.184	-	-	0.000	0.000	0.000		0.198	-	-			0.000	0.000	0.000		0.003	-	-	0.000	0.000	0.000	0.014	-	-			0.014	
1.500	0.000	0.000	0.000		0.100	-	-	0.000	0.000	0.000		0.123	-	-			0.000	0.000	0.000		0.019	-	-	0.000	0.000	0.000	0.040	-	-			0.015	
1.600	0.000	0.000	0.000		0.042	-	-	0.000	0.000	0.000		0.069	-	-			0.000	0.000	0.000		0.061	-	-	0.000	0.000	0.000	0.085	-	-			0.016	
1.700	0.000	0.000	0.000		0.013	-	-	0.000	0.000	0.000		0.034	-	-			0.000	0.000	0.000		0.132	-	-	0.000	0.000	0.000	0.150	-	-			0.017	
1.800	0.000	0.000	0.000		0.003	-	-	0.000	0.000	0.000		0.015	-	-			0.000	0.000	0.000		0.222	-	-	0.000	0.000	0.000	0.232	-	-			0.018	
1.900	0.000	0.000	0.000		0.003	-	-	0.000	0.000	0.000		0.006	-	-			0.000	0.000	0.000		0.320	-	-	0.000	0.000	0.000	0.323	-	-			0.019	
2.000	0.000	0.000	0.000		0.001	-	-	0.000	0.000	0.000		0.002	-	-			0.000	0.000	0.000		0.420	-	-	0.000	0.000	0.000	0.420	-	-			0.020	
2.200	0.000	0.000	0.000		0.001	-	-	0.000	0.000	0.000		0.001	-	-			0.000	0.000	0.000		0.620	-	-	0.000	0.000	0.000	0.620	-	-			0.022	
2.400	0.000	0.000	0.000		0.001	-	-	0.000	0.000	0.000		0.001	-	-			0.000	0.000	0.000		0.820	-	-	0.000	0.000	0.000	0.820	-	-			0.024	
2.600	0.000	0.000	0.000		0.001	-	-	0.000	0.000	0.000		0.001	-	-			0.000	0.000	0.000		1.02	-	-	0.000	0.000	0.000	1.02	-	-			0.026	
Σύνολα:						0	0						0	0	0	0						0	0					0	0	0	0		
Αριθμός Πράξεων:						0						0		0								0.00						0		0			

ΕΘΝΙΚΗ ΤΡΑΠΕΖΑ (ΚΟ)

(Μέγεθος Συμβολαίου: 100 Χρέογραφα, Τρόπος Εξάσκησης: Αμερικάνικος, Φυσική Παράδοση)

Τιμή Εξάσκησης	Δικαιώματα Αγοράς												Δικαιώματα Πώλησης													
	Αύγουστος 2024				Σεπτέμβριος 2024				Λοιποί Μήνες				Αύγουστος 2024				Σεπτέμβριος 2024				Λοιποί Μήνες					
	Άνοιγμα	Ανιγτ Τιμή	Καπιτ Τιμή	Τελ Τιμή	Τιμή κλεισ.	Όγκος	Ανοικτές θέσεις	Άνοιγμα	Ανιγτ Τιμή	Καπιτ Τιμή	Τελ Τιμή	Τιμή κλεισ.	Όγκος	Ανοικτές θέσεις	Όγκος	Ανοικτές θέσεις	Άνοιγμα	Ανιγτ Τιμή	Καπιτ Τιμή	Τελ Τιμή	Τιμή κλεισ.	Όγκος	Ανοικτές θέσεις	Όγκος	Ανοικτές θέσεις	Τιμή Εξάσκησης
3.400						-	0.000	0.000	0.000		4.04	-	-			0.000	0.000	0.000		0.001	-	-			0.034	
3.600						-	0.000	0.000	0.000		3.84	-	-			0.000	0.000	0.000		0.001	-	-			0.036	
3.800						-	0.000	0.000	0.000		3.64	-	-			0.000	0.000	0.000		0.001	-	-			0.038	
4.000						-	0.000	0.000	0.000		3.44	-	-			0.000	0.000	0.000		0.001	-	-			0.040	
4.400						-	0.000	0.000	0.000		3.04	-	-			0.000	0.000	0.000		0.001	-	-			0.044	
4.800						-	0.000	0.000	0.000		2.64	-	-			0.000	0.000	0.000		0.001	-	-			0.048	
5.200	0.000	0.000	0.000		2.23	-	0.000	0.000	0.000		2.24	-	-			0.000	0.000	0.000		0.001	-	-			0.052	
5.600	0.000	0.000	0.000		1.83	-	0.000	0.000	0.000		1.85	-	-			0.000	0.000	0.000		0.003	-	-			0.056	
6.000	0.000	0.000	0.000		1.43	-	0.000	0.000	0.000		1.46	-	-			0.000	0.000	0.000		0.013	-	-			0.060	
6.400	0.000	0.000	0.000		1.03	-	0.000	0.000	0.000		1.09	-	-			0.000	0.000	0.000		0.046	-	-			0.064	
6.800	0.000	0.000	0.000		0.642	-	0.000	0.000	0.000		0.767	-	-			0.000	0.000	0.000		0.121	-	-			0.068	
7.200	0.000	0.000	0.000		0.303	-	0.000	0.000	0.000		0.499	-	-			0.000	0.000	0.000		0.252	-	-			0.072	
7.600	0.000	0.000	0.000		0.095	-	0.000	0.000	0.000		0.303	-	-			0.000	0.000	0.000		0.456	-	-			0.076	
8.000	0.000	0.000	0.000		0.018	-	0.000	0.000	0.000		0.167	-	-			0.000	0.000	0.000		0.721	-	-			0.080	
8.400	0.000	0.000	0.000		0.002	-	0.000	0.000	0.000		0.088	-	-			0.000	0.000	0.000		1.04	-	-			0.084	
8.800	0.000	0.000	0.000		0.002	-	0.000	0.000	0.000		0.041	-	-			0.000	0.000	0.000		1.40	-	-			0.088	
9.200	0.000	0.000	0.000		0.001	-	0.000	0.000	0.000		0.018	-	-			0.000	0.000	0.000		1.78	-	-			0.092	
9.600	0.000	0.000	0.000		0.001	-	0.000	0.000	0.000		0.008	-	-			0.000	0.000	0.000		2.17	-	-			0.096	
10.000	0.000	0.000	0.000		0.006	-	0.000	0.000	0.000		0.003	-	-			0.000	0.000	0.000		2.57	-	-			0.100	
11.000	0.000	0.000	0.000		0.001	-	0.000	0.000	0.000		0.001	-	-			0.000	0.000	0.000		3.57	-	-			0.110	
Σύνολο:						0						0		0							0		6		0	304
Αριθμός Πράξεων:						0						0		0							0.00		0		0	

ΟΠΑΠ (ΚΟ)

(Μέγεθος Συμβολαίου: 100 Χρεόγραφα, Τρόπος Εξάσκησης: Αμερικάνικος, Φυσική Παράδοση)

Τιμή Εξάσκησης	Δικαιώματα Αγοράς													Δικαιώματα Πώλησης																	
	Αύγουστος 2024						Σεπτέμβριος 2024						Λοιποί Μήνες		Αύγουστος 2024						Σεπτέμβριος 2024						Λοιποί Μήνες		Τιμή Εξάσκησης		
	Άνοιγμα	Ανιγ. Τιμή	Καπιτ. Τιμή	Τελ. Τιμή	Τιμή κλεισ.	Όγκος	Άνοιγ. θέσεις	Άνοιγμα	Ανιγ. Τιμή	Καπιτ. Τιμή	Τελ. Τιμή	Τιμή κλεισ.	Όγκος	Άνοιγ. θέσεις	Όγκος	Άνοιγ. θέσεις	Άνοιγμα	Ανιγ. Τιμή	Καπιτ. Τιμή	Τελ. Τιμή	Τιμή κλεισ.	Όγκος	Άνοιγ. θέσεις	Όγκος	Άνοιγ. θέσεις						
9.600	0.000	0.000	0.000	5.82	-	-	0.000	0.000	0.000	5.84	-	-	0.000	0.000	0.000	0.001	-	-	0.000	0.000	0.000	0.001	-	-	0.000	0.000	0.000	0.001		-	-
10.000	0.000	0.000	0.000	5.42	-	-	0.000	0.000	0.000	5.44	-	-	0.000	0.000	0.000	0.001	-	-	0.000	0.000	0.000	0.001	-	-	0.000	0.000	0.000	0.001	-	-	0.100
11.000	0.000	0.000	0.000	4.43	-	-	0.000	0.000	0.000	4.45	-	-	0.000	0.000	0.000	0.001	-	-	0.000	0.000	0.000	0.001	-	-	0.000	0.000	0.000	0.001	-	-	0.110
12.000	0.000	0.000	0.000	3.43	-	-	0.000	0.000	0.000	3.45	-	-	0.000	0.000	0.000	0.001	-	-	0.000	0.000	0.000	0.001	-	-	0.000	0.000	0.000	0.001	-	-	0.120
13.000	0.000	0.000	0.000	2.43	-	-	0.000	0.000	0.000	2.46	-	-	0.000	0.000	0.000	0.001	-	-	0.000	0.000	0.000	0.006	-	-	0.000	0.000	0.000	0.006	-	-	0.130
14.000	0.000	0.000	0.000	1.43	-	5	0.000	0.000	0.000	1.51	-	-	0.000	0.000	0.000	0.001	-	20	0.000	0.000	0.000	0.061	-	-	0.000	0.000	0.000	0.061	-	-	0.140
15.000	0.000	0.000	0.000	0.512	-	-	0.000	0.000	0.000	0.747	-	-	0.000	0.000	0.000	0.085	-	15	0.000	0.000	0.000	0.292	-	-	0.000	0.000	0.000	0.292	-	-	0.150
16.000	0.000	0.000	0.000	0.060	-	50	0.000	0.000	0.000	0.277	-	6	0.000	0.000	0.000	0.633	-	-	0.000	0.000	0.000	0.823	-	-	0.000	0.000	0.000	0.823	-	-	0.160
17.000	0.000	0.000	0.000	0.001	-	-	0.000	0.000	0.000	0.074	-	-	0.000	0.000	0.000	1.58	-	-	0.000	0.000	0.000	1.63	-	-	0.000	0.000	0.000	1.63	-	-	0.170
18.000	0.000	0.000	0.000	0.001	-	-	0.000	0.000	0.000	0.014	-	-	0.000	0.000	0.000	2.58	-	-	0.000	0.000	0.000	2.58	-	-	0.000	0.000	0.000	2.58	-	-	0.180
19.000	0.000	0.000	0.000	0.001	-	-	0.000	0.000	0.000	0.002	-	-	0.000	0.000	0.000	3.58	-	-	0.000	0.000	0.000	3.58	-	-	0.000	0.000	0.000	3.58	-	-	0.190
20.000	0.000	0.000	0.000	0.001	-	-	0.000	0.000	0.000	0.001	-	-	0.000	0.000	0.000	4.58	-	-	0.000	0.000	0.000	4.58	-	-	0.000	0.000	0.000	4.58	-	-	0.200
22.000	0.000	0.000	0.000	0.001	-	-	0.000	0.000	0.000	0.001	-	-	0.000	0.000	0.000	6.58	-	-	0.000	0.000	0.000	6.58	-	-	0.000	0.000	0.000	6.58	-	-	0.220
24.000					-	-	0.000	0.000	0.000	0.001	-	-					-	-	0.000	0.000	0.000	8.58	-	-				8.58	-	-	0.240
Σύνολο:					0	55					0	6	0	0		0	35				0	3	0	0				0	0		
Αριθμός Πράξεων:					0						0	0	0			0.00						0		0				0			

ΟΤΕ (ΚΟ)

(Μέγεθος Συμβολαίου: 100 Χρέδωγραφα, Τρόπος Εξάσκησης: Αμερικάνικος, Φυσική Παράδοση)

Τιμή Εξάσκησης	Δικαιώματα Αγοράς													Δικαιώματα Πώλησης																			
	Αύγουστος 2024						Σεπτέμβριος 2024						Λοιποί Μήνες		Αύγουστος 2024						Σεπτέμβριος 2024						Λοιποί Μήνες		Τιμή Εξάσκησης				
	Άνοιγμα	Ανιτ Τιμή	Καπιτ Τιμή	Τελ Τιμή	Τιμή κλεισ.	Όγκος	Ανοικτές θέσεις	Άνοιγμα	Ανιτ Τιμή	Καπιτ Τιμή	Τελ Τιμή	Τιμή κλεισ.	Όγκος	Ανοικτές θέσεις	Όγκος	Ανοικτές θέσεις	Άνοιγμα	Ανιτ Τιμή	Καπιτ Τιμή	Τελ Τιμή	Τιμή κλεισ.	Όγκος	Ανοικτές θέσεις	Άνοιγμα	Ανιτ Τιμή	Καπιτ Τιμή	Τελ Τιμή	Τιμή κλεισ.		Όγκος	Ανοικτές θέσεις	Όγκος	Ανοικτές θέσεις
9.200	0.000	0.000	0.000		5.50	-	-	0.000	0.000	0.000		5.52	-	-			0.000	0.000	0.000		0.001	-	-	0.000	0.000	0.000		0.001		-	-		
9.600	0.000	0.000	0.000		5.10	-	-	0.000	0.000	0.000		5.12	-	-			0.000	0.000	0.000		0.001	-	-	0.000	0.000	0.000		0.001	-	-			0.096
10.000	0.000	0.000	0.000		4.70	-	-	0.000	0.000	0.000		4.72	-	-			0.000	0.000	0.000		0.001	-	-	0.000	0.000	0.000		0.001	-	-			0.100
11.000	0.000	0.000	0.000		3.71	-	-	0.000	0.000	0.000		3.73	-	-			0.000	0.000	0.000		0.001	-	-	0.000	0.000	0.000		0.009	-	-			0.110
12.000	0.000	0.000	0.000		2.71	-	-	0.000	0.000	0.000		2.73	-	-			0.000	0.000	0.000		0.001	-	-	0.000	0.000	0.000		0.002	-	-			0.120
13.000	0.000	0.000	0.000		1.71	-	40	0.000	0.000	0.000		1.76	-	-			0.000	0.000	0.000		0.001	-	5	0.000	0.000	0.000		0.032	-	-			0.130
14.000	0.000	0.000	0.000		0.737	-	-	0.000	0.000	0.000		0.926	-	25			0.000	0.000	0.000		0.030	-	10	0.000	0.000	0.000		0.193	-	-			0.140
15.000	0.000	0.000	0.000		0.119	-	6	0.000	0.000	0.000		0.368	-	-			0.000	0.000	0.000		0.412	-	5	0.000	0.000	0.000		0.635	-	-			0.150
16.000	0.000	0.000	0.000		0.004	-	-	0.000	0.000	0.000		0.107	-	5			0.000	0.000	0.000		1.30	-	-	0.000	0.000	0.000		1.38	-	-			0.160
17.000	0.000	0.000	0.000		0.002	-	-	0.000	0.000	0.000		0.022	-	-			0.000	0.000	0.000		2.30	-	-	0.000	0.000	0.000		2.30	-	-			0.170
18.000	0.000	0.000	0.000		0.001	-	-	0.000	0.000	0.000		0.003	-	-			0.000	0.000	0.000		3.30	-	-	0.000	0.000	0.000		3.30	-	-			0.180
19.000	0.000	0.000	0.000		0.001	-	-	0.000	0.000	0.000		0.001	-	-			0.000	0.000	0.000		4.30	-	-	0.000	0.000	0.000		4.30	-	-			0.190
20.000	0.000	0.000	0.000		0.001	-	-	0.000	0.000	0.000		0.001	-	-			0.000	0.000	0.000		5.30	-	-	0.000	0.000	0.000		5.30	-	-			0.200
Σύνολο:						0	46							0	30	0	0				0	20						0	45	0	0		
Αριθμός Πράξεων:						0								0	0						0.00							0		0			

ΠΕΙΡΑΙΩΣ FINANCIAL HOLD (ΚΟ)

(Μέγεθος Συμβολαίου: 100 Χρέδγραφα, Τρόπος Εξάσκησης: Αμερικάνικος, Φυσική Παράδοση)

Τιμή Εξάσκησης	Δικαιώματα Αγοράς														Δικαιώματα Πώλησης																							
	Αύγουστος 2024							Σεπτέμβριος 2024							Λοιποί Μήνες		Αύγουστος 2024							Σεπτέμβριος 2024							Λοιποί Μήνες		Τιμή Εξάσκησης					
	Άνοιγμα	Ανιτ Τιμή	Κατωτ Τιμή	Τελ Τιμή	Τιμή κλεισ.	Όγκος	Ανοικτές θέσεις	Άνοιγμα	Ανιτ Τιμή	Κατωτ Τιμή	Τελ Τιμή	Τιμή κλεισ.	Όγκος	Ανοικτές θέσεις	Όγκος	Ανοικτές θέσεις	Άνοιγμα	Ανιτ Τιμή	Κατωτ Τιμή	Τελ Τιμή	Τιμή κλεισ.	Όγκος	Ανοικτές θέσεις	Άνοιγμα	Ανιτ Τιμή	Κατωτ Τιμή	Τελ Τιμή	Τιμή κλεισ.	Όγκος	Ανοικτές θέσεις	Όγκος	Ανοικτές θέσεις						
1.800						-	-	0.000	0.000	0.000		1.94	-	-									-	-	0.000	0.000	0.000		0.001	-	-							
1.900						-	-	0.000	0.000	0.000		1.84	-	-									-	-	0.000	0.000	0.000		0.001	-	-							0.019
2.000						-	-	0.000	0.000	0.000		1.74	-	-									-	-	0.000	0.000	0.000		0.001	-	-							0.020
2.200						-	-	0.000	0.000	0.000		1.55	-	-									-	-	0.000	0.000	0.000		0.001	-	-							0.022
2.400	0.000	0.000	0.000		1.34	-	-	0.000	0.000	0.000		1.35	-	-			0.000	0.000	0.000		0.001	-	-	0.000	0.000	0.000		0.001	-	-							0.024	
2.600	0.000	0.000	0.000		1.14	-	-	0.000	0.000	0.000		1.15	-	-			0.000	0.000	0.000		0.001	-	-	0.000	0.000	0.000		0.001	-	-							0.026	
2.800	0.000	0.000	0.000		0.941	-	-	0.000	0.000	0.000		0.948	-	-			0.000	0.000	0.000		0.001	-	-	0.000	0.000	0.000		0.001	-	-							0.028	
3.000	0.000	0.000	0.000		0.742	-	-	0.000	0.000	0.000		0.752	-	-			0.000	0.000	0.000		0.001	-	-	0.000	0.000	0.000		0.005	-	-							0.030	
3.200	0.000	0.000	0.000		0.542	-	-	0.000	0.000	0.000		0.566	-	-			0.000	0.000	0.000		0.002	-	-	0.000	0.000	0.000		0.018	-	-							0.032	
3.400	0.000	0.000	0.000		0.347	-	20	0.000	0.000	0.000		0.398	-	-			0.000	0.000	0.000		0.005	-	-	0.000	0.000	0.000		0.050	-	-							0.034	
3.600	0.000	0.000	0.000		0.176	-	-	0.000	0.000	0.000		0.260	-	-			0.000	0.000	0.000		0.034	-	-	0.000	0.000	0.000		0.111	-	-							0.036	
3.800	0.000	0.000	0.000		0.063	-	-	0.000	0.000	0.000		0.157	-	-			0.000	0.000	0.000		0.122	-	-	0.000	0.000	0.000		0.208	-	-							0.038	
4.000	0.000	0.000	0.000		0.015	-	-	0.000	0.000	0.000		0.085	-	-			0.000	0.000	0.000		0.273	-	-	0.000	0.000	0.000		0.337	-	-							0.040	
4.400	0.000	0.000	0.000		0.001	-	-	0.000	0.000	0.000		0.020	-	-			0.000	0.000	0.000		0.660	-	-	0.000	0.000	0.000		0.674	-	-							0.044	
4.800	0.000	0.000	0.000		0.001	-	-	0.000	0.000	0.000		0.004	-	-			0.000	0.000	0.000		1.06	-	-	0.000	0.000	0.000		1.06	-	-							0.048	
5.200	0.000	0.000	0.000		0.001	-	-	0.000	0.000	0.000		0.001	-	-			0.000	0.000	0.000		1.46	-	-	0.000	0.000	0.000		1.46	-	-							0.052	
5.600	0.000	0.000	0.000		0.001	-	-	0.000	0.000	0.000		0.001	-	-			0.000	0.000	0.000		1.86	-	-	0.000	0.000	0.000		1.86	-	-							0.056	
6.000	0.000	0.000	0.000		0.001	-	-	0.000	0.000	0.000		0.001	-	-			0.000	0.000	0.000		2.26	-	-	0.000	0.000	0.000		2.26	-	-							0.060	
6.400						-	-	0.000	0.000	0.000		0.001	-	-									-	-	0.000	0.000	0.000		2.66	-	-							0.064
Σύνολο:						0	20						0	0	0	0						0	0						0	0	0	0	0					
Αριθμός Πράξεων:						0							0		0							0.00							0									0

Προϊόν Δανεισμού	Υποκείμενος Τίτλος	Πολυμερείς Συναλλαγές[1]					Διμερείς Συναλλαγές[2]		Δανεισμός Τίτλων μέσω ΟΤC[3]
		Ανοιχτές θέσεις[5]	Προσφερόμενη ποσότητα	Μ.Σ.Τ[4]	Όγκος συναλλαγών	Μ.Σ.Τ[4]	Όγκος συναλλαγών	Μ.Σ.Τ[4]	Όγκος συναλλαγών
AETFBOR	ALPHA ETF FTSE Athex Large Cap	---	---	---	---	---	---	---	---
ALPHABOR	ALPHA ΥΠΗΡΕΣΙΩΝ ΣΥΜΜ (ΚΟ)	10,000	---	---	---	---	---	---	65,233,718
ACAGBOR	AUSTRIACARD (ΚΑ)	---	---	---	---	---	---	---	---
OTOELBOR	AUTOHELLAS (ΚΟ)	1,500	---	---	---	---	---	---	72,689
CENERBOR	CENERGY HOLDINGS (ΚΑ)	---	---	---	---	---	---	---	11,047
ΕΕΕBOR	COCA-COLA HBC AG (ΚΟ)	30,869	---	---	---	---	---	---	87,221
DIMANDBOR	DIMAND (ΚΟ)	---	---	---	---	---	---	---	87,077
EPSILBOR	EPSILON NET (ΚΟ)	---	---	---	---	---	---	---	8,000
EUROBBOR	EUROBANK HOLDINGS (ΚΟ)	67,633	---	---	---	---	---	---	36,054,932
FOYRKBOR	FOURLIS ΣΥΜΜΕΤΟΧΩΝ (ΚΟ)	611	---	---	---	---	---	---	43,970
ELPEBOR	HELLENIQ ENERGY (ΚΟ)	---	---	---	---	---	---	---	983,130
INTEKBOR	IDEAL HOLDINGS (ΚΟ)	---	---	---	---	---	---	---	14,800
INTRKBOR	INTRACOM HOLDINGS (ΚΟ)	---	---	---	---	---	---	---	2,700
INKATBOR	INTRAKAT (ΚΟ)	---	---	---	---	---	11,997	10.00%	523,398
BELABOR	JUMBO (ΚΟ)	6,029	---	---	---	---	---	---	205,735
LAMDABOR	LAMDA DEVELOPMENT(ΚΟ)	---	---	---	---	---	---	---	223,277
LAVIBOR	LAVIPHARM (ΚΟ)	---	---	---	---	---	---	---	---
MYTILBOR	METLEN ENERGY & METALS (ΚΟ)	1,000	---	---	---	---	---	---	177,889
MIGBOR	MIG (ΚΟ)	541	---	---	---	---	---	---	40,179
PROFBOR	PROFILE (ΚΟ)	---	---	---	---	---	---	---	10,000
QUESTBOR	QUEST ΣΥΜΜΕΤΟΧΩΝ (ΚΟ)	391	---	---	---	---	---	---	26,331
TITCBOR	TITAN CEMENT (ΚΑ)	289	---	---	---	---	---	---	204,466
VIOBOR	VIOHALCO SA/NV (ΚΑ)	744	---	---	6,000	5.33%	---	---	---
AVAXBOR	ΑΒΑΞ Α.Ε. (ΚΟ)	---	---	---	---	---	---	---	---
ADMIEBOR	ΑΔΜΗΕ ΣΥΜΜΕΤΟΧΩΝ Α.Ε. (ΚΟ)	---	---	---	---	---	---	---	254,440
AEGNBOR	ΑΕΡΟΠΟΡΙΑ ΑΙΓΑΙΟΥ (ΚΟ)	---	---	---	---	---	---	---	379,240
GEKTERNABOR	ΓΕΚ ΤΕΡΝΑ (ΚΟ)	---	---	---	---	---	---	---	5,700
PPCBOR	ΔΕΗ (ΚΟ)	2,000	---	---	---	---	---	---	1,468,344
AIABOR	ΔΙΕΘΝΗΣ ΑΕΡΟΛΙΜΕΝΑΣ ΑΘΗΝΩΝ(ΚΟ)	---	---	---	---	---	---	---	188,201
ETEBOR	ΕΘΝΙΚΗ ΤΡΑΠΕΖΑ (ΚΟ)	58,735	---	---	---	---	---	---	11,772,156
ELHABOR	ΕΛΒΑΛΧΑΛΚΟΡ (ΚΟ)	788	---	---	---	---	---	---	248,786

Σημειώσεις Προϊόντων Δανεισμού

[1] - Πολυμερείς Συμβάσεις Δανειοδοσίας των μεθόδων 8-1, 8-2 και 8-3-3 (σύμφ. Με Αποφ.17 ΔΣ του Χρηματιστηρίου).

[2] - Διμερείς Συμβάσεις Δανειοδοσίας των μεθόδων 8-3-1 και 8-3-2 & Συμβάσεις της μεθόδου 4 (σύμφ. Με Αποφ. 20 ΔΣ του Χρηματιστηρίου).

[3] - Τα στοιχεία Συναλλαγές Δανεισμού Τίτλων μέσω ΟΤC δηλώνονται από τους χειριστές ΣΑΤ και αφορούν τις ποσότητες που έχουν καταγραφεί στο ΣΑΤ έως και τη προηγούμενη εργάσιμη ημέρα.

[4] - Μ.Σ.Τ: - Μέση Σταθμισμένη Τιμή (ως προς τα τεμάχια)

[5] - Τα στοιχεία αφορούν σε ανοιχτές θέσεις πριν την έναρξη της συνεδρίασης

Προϊόν Δανεισμού	Υποκείμενος Τίτλος	Πολυμερείς Συναλλαγές[1]					Διμερείς Συναλλαγές[2]		Δανεισμός Τίτλων μέσω ΟΤC[3]
		Ανοιχτές θέσεις[5]	Προσφερόμενη ποσότητα	Μ.Σ.Τ[4]	Όγκος συναλλαγών	Μ.Σ.Τ[4]	Όγκος συναλλαγών	Μ.Σ.Τ[4]	Όγκος συναλλαγών
ELLAKTORBOR	ΕΛΛΑΚΤΩΡ (ΚΟ)	2,681	---	---	---	---	---	---	139,762
ΕΧΑΕΒΟR	ΕΛΛΗΝ. ΧΡΗΜΑΤΙΣΤΗΡΙΑ-Χ.Α. (ΚΟ)	10,400	---	---	---	---	---	---	152,047
ΕΥΑΡSΒΟR	ΕΥΑΘ (ΚΟ)	---	---	---	---	---	---	---	---
ΕΥΔΑΡΒΟR	ΕΥΔΑΠ (ΚΟ)	845	---	---	---	---	---	---	205,465
ΙΝΛΟΤΒΟR	ΙΝΤΡΑΛΟΤ (ΚΟ)	---	---	---	---	---	---	---	322,055
ΚRIBOR	ΚR1 - ΚR1 (ΚΟ)	---	---	---	---	---	---	---	140
ΜΟΗΒΟR	ΜΟΤΟΡ ΟΙΛ (ΚΟ)	1,000	---	---	---	---	---	---	1,273,446
ΡRΑΒΟR	ΟΛΠ (ΚΟ)	1,000	---	---	---	---	---	---	79,074
ΟΡΑΡΒΟR	ΟΠΑΠ (ΚΟ)	8,119	---	---	---	---	---	---	1,745,648
ΗΤΟΒΟR	ΟΤΕ (ΚΟ)	---	---	---	---	---	---	---	1,552,310
ΤRΕΙRΒΟR	ΠΕΙΡΑΙΩS FINANCIAL HOLD (ΚΟ)	5,000	---	---	---	---	---	---	13,065,945
ΡLΑΤΒΟR	ΠΛΑΣΤΙΚΑ ΘΡΑΚΗΣ (ΚΟ)	1,500	---	---	---	---	---	---	1,596
SΑRΒΟR	ΣΑΡΑΝΤΗΣ ΓΡ. (ΚΟ)	6,004	---	---	---	---	---	---	16,411
TENERGYΒΟR	ΤΕΡΝΑ ΕΝΕΡΓΕΙΑΚΗ (ΚΟ)	---	---	---	65	4.75%	---	---	569,008
ΟΛΥΜΡΒΟR	ΤΕΧΝΙΚΗ ΟΛΥΜΠΙΑΚΗ (ΚΟ)	---	---	---	---	---	---	---	---
ΟΡΤΙΜΑΒΟR	ΤΡΑΠΕΖΑ ΟΡΤΙΜΑ ΒΑΝΚ (ΚΟ)	6,000	---	---	---	---	---	---	1,203,397

Σημειώσεις Προϊόντων Δανεισμού

[1] - Πολυμερείς Συμβάσεις Δανειοδοσίας των μεθόδων 8-1, 8-2 και 8-3-3 (σύμφ. Με Αποφ.17 ΔS του Χρηματιστηρίου).

[2] - Διμερείς Συμβάσεις Δανειοδοσίας των μεθόδων 8-3-1 και 8-3-2 & Συμβάσεις της μεθόδου 4 (σύμφ. Με Αποφ. 20 ΔS του Χρηματιστηρίου).

[3] - Τα στοιχεία Συναλλαγές Δανεισμού Τίτλων μέσω ΟΤC δηλώνονται από τους χειριστές ΣΑΤ και αφορούν τις ποσότητες που έχουν καταγραφεί στο ΣΑΤ έως και τη προηγούμενη εργάσιμη ημέρα.

[4] - Μ.Σ.Τ: - Μέση Σταθμισμένη Τιμή (ως προς τα τεμάχια)

[5] - Τα στοιχεία αφορούν σε ανοιχτές θέσεις πριν την έναρξη της συνεδρίασης

Κωδικοί και ονομασίες Κλάδων Οικονομικής Δραστηριότητας του Χρηματιστηρίου Αθηνών

12003 - Διαπραγματεύσιμα Αμοιβαία Κεφάλαια	10101010 Υπηρεσίες Ηλεκτρονικών Υπολογιστών
10101015 Λογισμικό	10102030 Υλικό Υπολογιστών
15101010 Εξοπλισμός Τηλεπικοινωνιών	15102015 Υπηρεσίες Τηλεπικοινωνιών
20101010 Υγειονομικές Μονάδες	20101025 Υπηρεσίες Υγείας
20102010 Ιατρικός Εξοπλισμός	20103015 Φαρμακευτικά Προϊόντα
30101010 Τράπεζες	30202000 Διαφοροποιημένες Χρηματοοικονομικές Υπηρεσίες
30202010 Διαχείριση Κεφαλαίων & Θεματοφύλακες	30202015 Επενδυτικές Υπηρεσίες
30204000 Επενδυτικές Εταιρείες κλειστού τύπου	30302010 Γενικές Ασφάλειες
30302015 Μεσίτες Ασφαλίσεων	30302025 Ασφάλειες Ιδιοκτησίας & Ζημιών
35101010 Συμμετοχές & Ανάπτυξη Ακίνητης Περιουσίας	35101015 Υπηρεσίες Ακίνητης Περιουσίας
35102000 Διαφοροποιημένες Α.Ε.Ε.Α.Π.	35102030 Α.Ε.Ε.Α.Π. Επαγγελματικών Χώρων
35102045 Α.Ε.Ε.Α.Π. Εμπορικών Χώρων	40201040 Υπηρεσίες Ενοικίασης και Χρηματοδοτικής Μίσθωσης
40202010 Κατασκευή Κατοικιών	40202015 Έπιπλα
40202020 Οικιακές Συσκευές	40203040 Ηλεκτρονική Ψυχαγωγία
40204020 Ρούχα και Αξεσουάρ	40301010 Ψυχαγωγία
40301030 Εκδόσεις	40301035 Ραδιοτηλεοπτικοί Φορείς
40401010 Διαφοροποιημένοι Έμποροι	40401020 Εμπόριο Ενδυμάτων
40401025 Εμπόριο Προϊόντων Οικιακής Βελτίωσης	40401030 Εξειδικευμένο Λιανικό Εμπόριο
40501010 Αεροπορικές Εταιρείες	40501015 Ταξίδια & Τουρισμός
40501020 Τυχερά Παιχνίδια	40501025 Ξενοδοχεία & Πανσιόν
45101015 Απόσταξη & Οινοπαραγωγή	45101020 Αναψυκτικά
45102010 Γεωργεία, Αλιεία, Εκτροφή και Φυτείες	45102020 Τρόφιμα
45103010 Καπνός	45201010 Λιανικό & Χονδρικό Εμπόριο Τροφίμων
45201020 Είδη Προσωπικής Φροντίδας	50101010 Κατασκευές
50101020 Κατασκευαστές Στέγασης & Επικαλύψεων	50101030 Τσιμέντα
50101035 Άλλα Οικοδομικά Υλικά	50202010 Ηλεκτρικά Εξαρτήματα
50203015 Πλαστικά	50203030 Υλικά Συσκευασίας
50204000 Μηχανήματα Βιομηχανικού Εξοπλισμού	50204020 Μηχανήματα Κατασκευών
50205010 Προμηθευτές Βιομηχανίας	50205020 Υποστηρικτικές Υπηρεσίες προς Επιχειρήσεις
50205030 Υπηρεσίες Μαζικής Εκτύπωσης	50206015 Εμπορικά Οχήματα & Ανταλλακτικά
50206030 Θαλάσσιες Μεταφορές	50206060 Υπηρεσίες Μεταφορών
55101000 Διαφοροποιημένα Υλικά	55101020 Κλωστοϋφαντουργικά Προϊόντα
55102000 Ορυχεία	55102010 Σίδηρος & Χάλυβας
55102015 Μεταλλουργία	55102035 Αλουμίνιο
60101020 Διυλιστήρια & Εμπορία Πετρελαιοειδών	65101010 Εναλλακτική Ηλεκτρική Ενέργεια
65101015 Συμβατική Ηλεκτρική Ενέργεια	65102000 Πολλαπλών Υπηρεσιών Κοινής Ωφέλειας
65102030 Ύδρευση	



ATHEX
Athens Stock Exchange

Λεωφ. Αθηνών 110 104 42 Αθήνα
110, Athinon Ave. GR 104 42 Athens
tel. (+30)210-33.66.800, fax (+30)210-33.66.101
www.athexgroup.gr