

24

Ημερήσιο Δελτίο  
Συναλλακτικής Δραστηριότητας

Daily Official List  
of Trading Activity

Παρασκευή, 2 Αυγούστου, 2024

Έτος: 145 Αύξων Αριθμός Συνεδρίασης: 145



**ATHEXGROUP**  
Athens Exchange Group

**Αποποίηση Ευθύνης:**

Η εταιρεία Ελληνικά Χρηματιστήρια-Χρηματιστήριο Αθηνών Ανώνυμη Εταιρεία Συμμετοχών καταβάλλει κάθε δυνατή προσπάθεια ώστε να διασφαλίσει ότι οι πληροφορίες και τα λοιπά στοιχεία που εμφανίζονται στο Ημερήσιο Δελτίο Τιμών (Η.Δ.Τ.) είναι ορθά και πλήρη αλλά δεν έχει καμία ευθύνη για ενδεχόμενο λάθος ή παράλειψη στοιχείων και / ή ευθύνη σχετικά με την ακρίβεια, αξιοπιστία, επικαιροποίηση και πληρότητα των παραπάνω πληροφοριών και στοιχείων ή ευθύνη προερχόμενη άμεσα ή έμμεσα από την χρήση των παραπάνω πληροφοριών.

Η Εταιρία δεν έχει καμία ευθύνη για την ακρίβεια των στοιχείων που περιλαμβάνονται στις ανακοινώσεις των εισηγμένων εταιρειών. Πιθανές προσβολές δικαιωμάτων τρίτων από το περιεχόμενο των ανακοινώσεων συνιστούν αποκλειστική ευθύνη του αποστολέα των ανακοινώσεων.

Όλα τα αναγραφόμενα στο Η.Δ.Τ. στοιχεία παρέχονται μόνο για τους σκοπούς της πληροφόρησης και δεν συνιστούν παροχή επενδυτικών συμβουλών ή πρόσκληση για επένδυση σε κινητές αξίες που διαπραγματεύονται στο Χρηματιστήριο Αθηνών.

Αναγνωρίζεται και συμφωνείται ότι όλα τα δικαιώματα επί των πληροφοριών που εμφανίζονται στο Η.Δ.Τ. θα αποτελούν κυριότητα της εταιρίας και οποιοδήποτε άλλο δικαίωμα συμπεριλαμβανομένου του δικαιώματος πνευματικής ιδιοκτησίας, σήματος κλπ. ανήκουν στο Χρηματιστήριο Αθηνών.

Τα ανωτέρω στοιχεία αποτελούν ιδιοκτησία της Εταιρίας και προστατεύονται σύμφωνα με τις διατάξεις περί πνευματικής ιδιοκτησίας. Απαγορεύεται α) η με οποιοδήποτε τρόπο ή μέσο αναπαραγωγή, αναδημοσίευση, τροποποίηση, αντιγραφή, πώληση, μετάδοση ή διανομή του συνόλου ή μέρους τους, χωρίς αναφορά στην πηγή και β) η εμπορική εκμετάλλευση των στοιχείων από τρίτους.

Η Εταιρία δεν φέρει καμία ευθύνη προερχόμενη άμεσα ή έμμεσα από χρήση ή τυχόν αλλοίωση των ανωτέρω στοιχείων όταν αυτά χρησιμοποιούνται από

**Ελληνικά Χρηματιστήρια - Χρηματιστήριο Αθηνών Α.Ε. Συμμετοχών**

Λεωφόρος Αθηνών 110, 10442 Αθήνα, Τηλ: (210) 33.66.800, Fax: (210) 32.13.938

[www.athexgroup.gr](http://www.athexgroup.gr)

**Χρηματιστηριακό Κέντρο Θεσσαλονίκης**

Κατούνη 16-18, Θεσ/νίκη 546 25, Τηλ: (2310) 567.667, Fax: (2310) 530.455

**Συνεγγυητικό Κεφάλαιο Εξασφάλισης Επενδυτικών Υπηρεσιών**

Φειδίου 14-16, Αθήνα 106 78, Τηλ: (210) 33.04.682, Fax: (210) 33.04.155

**Επιτροπή Κεφαλαιαγοράς**

Κολοκοτρώνη 1 & Σταδίου 1, Αθήνα 105 62, Τηλ: (210) 33.77.100, Fax: (210) 33.77.173

**Πίνακας Περιεχομένων****Ενότητα 1: Στατιστικά Στοιχεία Χρεογράφων, Παραγώγων και Δανεισμού**

Οι Αγορές Χρεογράφων Παραγώγων Δανεισμού  
Χρηματιστηριακοί Δείκτες  
Αναλυτικά Στοιχεία Συναλλαγών Αγοράς Χρεογράφων  
Στοιχεία Συναλλαγών Κλάδων Χρηματιστηρίου Αθηνών & Χρηματοοικονομικών Προϊόντων (Δ.Α.Κ.)  
Οι 10 Μετοχές με τη μεγαλύτερη Άνοδο & Πτώση  
Αναλυτικά Στοιχεία Συναλλαγών Αγοράς Παραγώγων

**Ενότητα 2: Αναλυτικά Στοιχεία Συναλλαγών Χρεογράφων**

Αναλυτικά Στοιχεία Συναλλαγών Χρεογράφων  
Σημειώσεις Χρεογράφων

**Ενότητα 3: Στοιχεία Συναλλαγών Χρεογράφων**

Στοιχεία Συναλλαγών Πακέτων  
Στοιχεία Συναλλαγών Δικαιωμάτων

Στοιχεία Δανεισμού Τίτλων  
Στοιχεία Συναλλαγών Εκποιήσεων  
Στοιχεία Συναλλαγών Εκποιήσεων Ενσώματων Ονομαστικών Μετοχών  
Στοιχεία Ενεργητικού Διαπραγματεύσιμων Αμοιβαίων Κεφαλαίων (Δ.Α.Κ.)  
Χαρακτηριστικά Διαπραγματεύσιμων Αμοιβαίων Κεφαλαίων (Δ.Α.Κ.)

**Ενότητα 4: Ανακοινώσεις****Ενότητα 5: Ομόλογα Διαπραγματεύσιμα στην Αγορά Αξιών Σταθερού Εισοδήματος**

Ομολογιακά Δάνεια Επιχειρήσεων – Οργανωμένη Αγορά (Μετατρέψιμα)  
Ομολογιακά Δάνεια Επιχειρήσεων – Οργανωμένη Αγορά (Μη Μετατρέψιμα)  
Ομόλογα Ελληνικού Δημοσίου  
Έντοκα Γραμμάτια & Zero Coupon Ομόλογα Ελληνικού Δημοσίου  
Ομόλογα Ελληνικού Δημοσίου Διαπραγματεύσιμα με τη Μέθοδο Εκφώνησης - Αντιφώνησης  
Ομόλογα Κρατικών Τραπεζών

**Ενότητα 6: Πρόσθετα Στοιχεία Ενημέρωσης**

Πίνακας Μελών Χρηματιστηρίου Αθηνών και Μελών ΕΤ.ΕΚ.  
Πίνακας Μετοχών Υπό Ειδική Διαπραγμάτευση  
Γνωστοποιήσεις Συναλλαγών - Κατάλογος Υπόχρεων Προσώπων

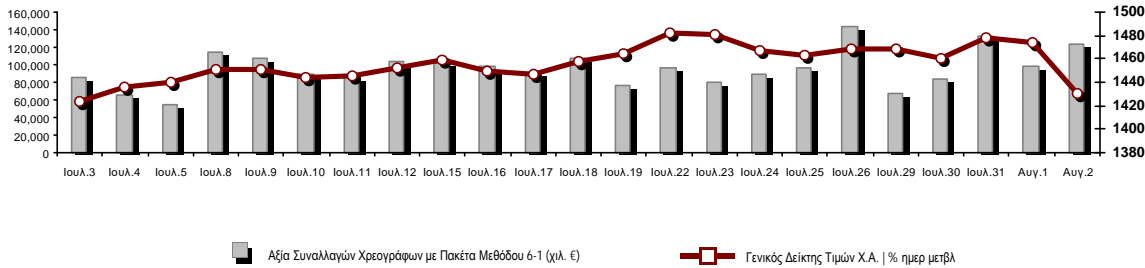
**Ενότητα 7: Αναλυτικά Στοιχεία Συναλλαγών Αγοράς Παραγώγων**

Συμβόλαια Μελλοντικής Εκπλήρωσης σε Δείκτες  
Συμβόλαια Μελλοντικής Εκπλήρωσης σε Μετοχές  
Δικαιώματα Προαίρεσης σε Δείκτες  
Δικαιώματα Προαίρεσης σε Μετοχές  
Στοιχεία Συναλλαγών Προϊόντων Δανεισμού

**Παράρτημα Α: Κωδικοί και ονομασίες Κλάδων Οικονομικής Δραστηριότητας του Χρηματιστηρίου Αθηνών**

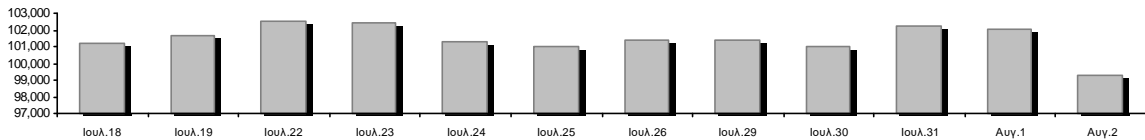
Οι Αγορές Χρεογράφων Παραγώγων Δανεισμού

Γενικός Δείκτης Τιμών και Αξία Συναλλαγών Μετοχών και Παραγώγων

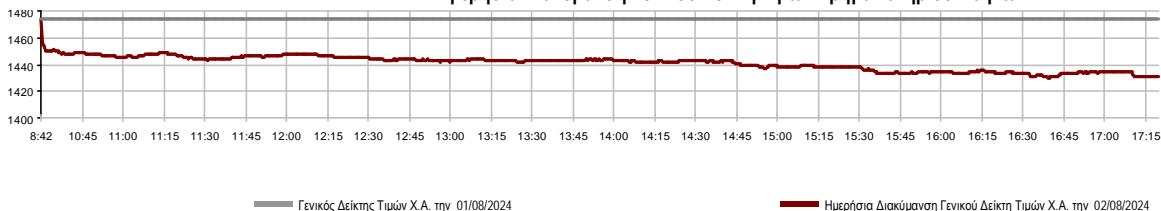


<b>Κεφαλαιοποίηση Χ.Α. (εκατ. €)**:</b>	99,318.50		<b>Συνολικές Ανοικτές Θέσεις σε Παράγωγα</b>	461,615
Ημερήσια μεταβολή: εκατ. €   %	-2,775.55	-2.72%	Ανοικτές θέσεις σε ΣΜΕ επί Δεικτών   % ημερ μετβλ	4,944 0.45%
Μέση ετήσια Κεφ/ποίηση: εκατ. €   % Μετβλ. Μέση προηγ. έτος	97,642.16	21.47%	Ανοικτές θέσεις σε ΣΜΕ επί μετοχών   % ημερ μετβλ	455,652 -3.02%
<b>Γενικός Δείκτης Τιμών Χ.Α.   % ημερ μετβλ</b>	1,430.90	-2.95%	Ανοικτές θέσεις σε Δικαιώματα επί Δεικτών   % ημερ μετβλ	648 4.18%
<b>Κεφαλαιοποίηση Γενικού Δείκτη (εκατ. €)</b>	91,429.56		Ανοικτές θέσεις σε Δικαιώματα επί μετοχών   % ημερ μετβλ	371 15.58%
Ημερήσια μεταβολή (εκατ. €)	-2,733.96			
<b>Αξία Συναλλαγών Χρεογράφων με Πακέτα Μεθόδου 6-1 (χιλ. €)</b>	123,531.54		<b>Πλήθος Συμβολαίων Παραγώγων:</b>	33,727
Ημερήσια μεταβολή: %	25,086.49	25.48%	Ημερήσια μεταβολή: τμχ   %	-1,604 -4.54%
Μέση Αξία Συν/γών ΥΙD: χιλ. €   % Μετβλ Μέση προηγ. έτος	133,208.40	21.58%	Μέσος Όγκος Συμβ. ΥΙD: % Μετβλ Μέσο προηγ. Έτος	37,449 -14.81%
<b>Αξία Συναλλαγών Πακέτων Μεθόδου 6-1 (χιλ. €)</b>	3,850.91		<b>Πλήθος Πράξεων Παραγώγων:</b>	2,659
<b>Αξία Συναλλαγών Πακέτων Μεθόδου 6-2 &amp; 6-3 (χιλ. €)</b>	0.00		Ημερήσια μεταβολή: πλήθος   %	737 38.35%
<b>Αξία Συναλλαγών Ομολόγων (χιλ.€)</b>	707.18		Μέσο Πλήθος Πράξεων ΥΙD: % Μετβλ Μέσο προηγ. Έτος	1,938 -16.87%
<b>Όγκος Συναλλαγών Χρεογράφων με Πακέτα Μεθόδου 6-1 (χιλ. Τμχ)</b>	27,885.65		<b>Συνολικές Ανοικτές Θέσεις σε Δανεισμό</b>	378,314
Ημερήσια μεταβολή: χιλ. τμχ   %	3,098.08	12.50%	Ημερήσια μεταβολή: τμχ   %	149,633 65.43%
Μέσος Όγκος Συν/γών ΥΙD: % Μετβλ Μέσο προηγ. Έτος	29,372.86	-12.63%	<b>Πλήθος Συναλλαγών Δανεισμού (Πολυμερής/Διμερής)</b>	57,684
<b>Όγκος Συναλλαγών Πακέτων Μεθόδου 6-1 (χιλ. Τεμάχια)</b>	774.86		Ημερήσια μεταβολή: τμχ   %	-118,898
<b>Όγκος Συναλλαγών Πακέτων Μεθόδου 6-2 &amp; 6-3 (χιλ. Τεμάχια)</b>	0.00		<b>Πλήθος Πολυμερών Συναλλαγών</b>	384
<b>Όγκος Συναλλαγών Ομολόγων</b>	723,000		<b>Πλήθος Διμερών Συναλλαγών</b>	57,300
<b>Πλήθος Πράξεων Χρεογράφων με Πακέτα Μεθόδου 6-1</b>	43,876		<b>Πλήθος Πράξεων Δανεισμού:</b>	6
Ημερήσια μεταβολή: πλήθος   %	14,170	47.70%	Ημερήσια μεταβολή: %	-5
Μέσο Πλήθος Πράξεων ΥΙD: % Μετβλ Μέσο προηγ. Έτος	38,580	6.51%	<b>Πλήθος Πράξεων Πολυμερών Συναλλαγών</b>	3
<b>Πλήθος πακέτων Μεθόδου 6-1</b>	8		<b>Πλήθος Πράξεων Διμερών Συναλλαγών</b>	3
<b>Πλήθος πακέτων Μεθόδου 6-2 &amp; 6-3</b>	0			
<b>Πλήθος συναλλαγών Ομολόγων</b>	164			

Κεφαλαιοποίηση Χ.Α. (εκατ. €)\*\*



Ημερήσια Διακύμανση Γενικού Δείκτη Τιμών Χρηματιστηρίου Αθηνών



**Χρηματιστηριακοί Δείκτες**

Όνομασία Δείκτη	02/08/2024	01/08/2024	Δ μον.	Δ %	Κατώτερη	Ανώτερη	Κατ.έτους	Ανωτ.έτους	Ετησ. μεταβ.
Γενικός Δείκτης Τιμών Χ.Α.	1,430.90 €	1,474.44	-43.54	-2.95%	1,430.30	1,474.44	1,293.14	1,505.35	10.65% #
Δείκτης Συνολικής Απόδοσης Γενικού Δείκτη Χ.Α.	2,698.32 €	2,780.44	-82.12	-2.95%	2,697.20	2,780.44	2,355.44	2,789.06	14.56% #
Δείκτης ATHEX ESG	1,638.20 €	1,691.14	-52.94	-3.13%	1,636.93	1,691.14	1,471.77	1,722.97	11.31% #
Δείκτης Τιμών Εναλλακτικής Αγοράς Χ.Α.	14,119.26 €	14,426.07	-306.81	-2.13%	14,055.48	14,426.07	9,352.11	15,217.49	50.97% #
FTSE/Χ.Α. Large Cap	3,488.58 €	3,602.55	-113.97	-3.16%	3,485.56	3,602.55	3,122.79	3,665.50	11.71% #
FTSE/Χ.Α. Mid Cap	2,244.29 €	2,301.09	-56.80	-2.47%	2,243.25	2,301.09	2,167.92	2,459.55	-0.29% €
FTSE/Χ.Α. Υψηλής Μερισματικής Απόδοσης	3,894.69 €	3,995.26	-100.57	-2.52%	3,894.69	3,995.26	3,752.57	4,217.66	3.27% #
FTSE/Χ.Α. Δείκτης Αγοράς	831.78 €	858.32	-26.54	-3.09%	831.23	858.32	746.82	875.18	11.38% #
FTSE/Χ.Α. Τράπεζες	1,254.65 €	1,306.86	-52.21	-4.00%	1,248.27	1,306.86	1,057.67	1,354.57	18.18% #
FTSE/ATHEX ΤΕΧΝΟΛΟΓΙΑ & ΤΗΛΕΠΙΚΟΙΝΩΝΙΕΣ	5,519.17 €	5,655.98	-136.81	-2.42%	5,519.17	5,655.98	4,915.95	5,705.00	8.81% #
FTSE/ATHEX ΧΡΗΜΑΤΟΟΙΚΟΝΟΜΙΚΕΣ ΥΠΗΡΕΣΙΕΣ	5,892.34 €	6,136.31	-243.97	-3.98%	5,864.35	6,136.31	4,996.31	6,357.41	17.51% #
FTSE/ATHEX ΑΚΙΝΗΤΗΣ ΠΕΡΙΟΥΣΙΑΣ	4,915.20 €	4,937.44	-22.24	-0.45%	4,908.34	4,947.52	4,507.00	5,120.52	-0.91% €
FTSE/ATHEX ΚΑΤΑΝΑΛΩΤΙΚΑ ΠΡΟΪΟΝΤΑ	4,975.75 €	5,115.04	-139.29	-2.72%	4,970.46	5,115.04	4,919.19	5,557.48	-0.80% €
FTSE/ATHEX ΒΑΣΙΚΑ ΑΓΑΘΑ	6,316.32 €	6,461.97	-145.65	-2.25%	6,314.91	6,461.97	5,069.68	6,491.28	24.13% #
FTSE/ATHEX ΒΙΟΜΗΧΑΝΙΕΣ	6,429.29 €	6,587.56	-158.27	-2.40%	6,404.20	6,587.56	5,044.08	6,587.56	26.53% #
FTSE/ATHEX ΠΡΩΤΕΣ ΎΛΕΣ	4,829.80 €	4,987.90	-158.10	-3.17%	4,799.39	4,987.90	4,577.28	5,876.05	-0.82% €
FTSE/ATHEX ΕΝΕΡΓΕΙΑ & ΥΠΗΡΕΣΙΕΣ ΚΟΙΝΗΣ ΩΦ	4,938.90 €	5,076.21	-137.31	-2.70%	4,938.90	5,076.21	4,930.82	5,474.06	-0.98% €
Δείκτης Όλων των Μετοχών Χ.Α.	333.22 €	342.54	-9.32	-2.72%	333.22	333.22	304.60	347.29	10.34% #
Ελληνικός Δείκτης Mid & Small Cap	2,039.28 €	2,092.84	-53.56	-2.56%	2,039.28	2,092.84	1,929.00	2,157.15	5.72% #
FTSE/Χ.Α. Large Cap Συνολικής Απόδοσης	5,984.95 €	6,180.47	-195.52	-3.16%			5,201.70	6,187.73	15.83% #
FTSE/Χ.Α. Mid Cap Συνολικής Απόδοσης	3,064.13 €	3,141.68	-77.55	-2.47%			2,922.90	3,302.69	1.09% #
MSCI GREECE REBASED	5,446.87 €	5,646.23	-199.36	-3.53%	5,431.48	5,646.23	4,984.69	5,837.84	9.27% #
Ελληνικός Δείκτης Εταιρικών Ομολόγων	134.91 #	134.84	0.06	0.05%			129.54	134.91	4.06% #
Ελληνικός Δείκτης Τιμών Εταιρικών Ομολόγων	92.53 #	92.49	0.04	0.04%			90.52	92.53	2.08% #

Σημείωση 1: Το κλείσιμο των Δεικτών FTSE/Μed 100, Ελληνικός Δείκτης Εταιρικών Ομολόγων και, Ελληνικός Δείκτης Τιμών Εταιρικών Ομολόγων αφορούν την συνεδρίαση της 31/07/2024.

Σημείωση 2: Ο Ελληνικός Δείκτης Mid & Small Cap είναι Customized δείκτης υπολογιζόμενος από το Χρηματιστήριο Αθηνών.

**Αναλυτικά Στοιχεία Συναλλαγών Αγοράς Χρεογράφων**

	Όλα τα Χρεόγραφα	Κύρια Αγορά	Επιτήρηση	Διαπραγματεύσιμα Αμοιβαία Κεφάλαια
<b>Σύνολα</b>	124	117	6	1
Ανοδικές / Καθοδικές / Σταθερές:	12 / 94 / 18	12 / 90 / 15	0 / 3 / 3	0 / 1 / 0
<b>Κεφαλαιοποίηση Χ.Α. (εκατ €) **</b>	99,318.50	99,250.17	68.33	
Μέση Ημερήσια Αξία Συν/γών (χιλ. €)	133,208.40	133,031.37	33.70	258.30
<b>Αξία Συναλλαγών</b>	123,531.54	123,488.97	8.74	33.83
Κύριος Πίνακας:	119,680.63	119,638.06	8.74	33.83
Προσυμφωνημένων Συναλλαγών 6_1_2_3:	3,850.91	3,850.91	0.00	0.00
Πίνακας Εκποιήσεων:	0.00	0.00	0.00	0.00
Πίνακας Ειδικών Όρων:	0.00	0.00	0.00	0.00
Μέσος Ημερήσιος Όγκος Συναλλαγών	29,372,857	29,235,563	150,066	7,460
<b>Όγκος Συναλλαγών</b>	27,885,651	27,848,249	36,441	961
Κύριος Πίνακας:	27,110,790	27,073,388	36,441	961
Προσυμφωνημένων Συναλλαγών 6_1_2_3:	774,861	774,861	0	0
Πίνακας Εκποιήσεων:	0	0	0	0
Πίνακας Ειδικών Όρων:	0	0	0	0
Μέσο Ημερήσιο Πλήθος Πράξεων	38,580	38,469	62	49
<b>Αριθμός Πράξεων</b>	43,876	43,775	38	63
Κύριος Πίνακας:	43,868	43,767	38	63
Προσυμφωνημένων Συναλλαγών 6_1_2_3:	8	8	0	0
Πίνακας Εκποιήσεων:	0	0	0	0
Πίνακας Ειδικών Όρων:	0	0	0	0

**Στοιχεία Συναλλαγών Κλάδων Χρηματιστηρίου Αθηνών & Χρηματοοικονομικών Προϊόντων (Δ.Α.Κ.)**

Κωδικός	Κλάδοι	Ανοδικές / Καθοδικές / Σταθερές	Αριθμός Πράξεων	Όγκος Συναλλαγών	Αξία Συναλλαγών	% στη Συνολική Αξία
12000	- Χρηματοοικονομικά Προϊόντα	0 / 1 / 0	63	961	33,831.87	0.03%
3510	- Ακίνητη Περιουσία	3 / 6 / 3	1,346	628,512	2,861,708.73	2.32%
3030	- Ασφάλειες	0 / 1 / 0	71	11,343	57,014.68	0.05%
5020	- Βιομηχανικά Προϊόντα & Υπηρεσίες	2 / 10 / 4	2,294	591,013	3,289,084.77	2.66%
4040	- Εμπόριο	0 / 5 / 1	1,506	211,479	3,733,045.53	3.02%
6010	- Ενέργεια	0 / 4 / 0	3,311	517,795	6,247,897.90	5.06%
4020	- Καταναλωτικά Προϊόντα & Υπηρεσίες	1 / 5 / 1	520	116,609	292,953.27	0.24%
5010	- Κατασκευές & Υλικά Κατασκευών	1 / 12 / 2	3,743	1,263,322	8,405,808.35	6.80%
4030	- Μέσα Ενημέρωσης	0 / 0 / 1	2	1,000	456.10	0.00%
4520	- Προσωπική Φροντίδα, Φάρμακα & Παντοπωλεία	0 / 2 / 0	308	20,679	192,566.60	0.16%
5510	- Πρώτες Ύλες	1 / 11 / 1	1,132	314,269	967,917.21	0.78%
4050	- Ταξίδια και Αναψυχή	0 / 5 / 1	3,723	1,979,676	9,965,935.71	8.07%
1010	- Τεχνολογία	1 / 9 / 1	1,421	416,582	1,964,329.83	1.59%
1510	- Τηλεπικοινωνίες	0 / 2 / 0	1,736	423,747	6,310,587.49	5.11%
3010	- Τράπεζες	1 / 6 / 0	17,020	20,224,235	63,092,659.04	51.07%
4510	- Τρόφιμα, Ποτά & Καπνοβιομηχανίες	0 / 3 / 3	476	69,863	1,449,107.42	1.17%
2010	- Υγεία	1 / 2 / 0	215	85,241	75,790.73	0.06%
6510	- Υπηρεσίες Κοινής Ωφέλειας	0 / 6 / 0	4,592	930,749	14,220,398.94	11.51%
3020	- Χρηματοοικονομικές Υπηρεσίες	1 / 4 / 0	397	78,576	370,447.34	0.30%

## Οι 10 Μετοχές με τη μεγαλύτερη Άνοδο &amp; Πτώση

## Κύρια Αγορά

Μετοχές με τη μεγαλύτερη Θετική μεταβολή τιμής	Τιμή κλεισ.	Μεταβ.	Μετοχές με τη μεγαλύτερη Αρνητική μεταβολή τιμής	Τιμή κλεισ.	Μεταβ.
ORILINA PROPERTIES ΑΕΕΑΠ (ΚΟ)	0.865	7.05% #	ΙΛΥΔΑ (ΚΟ)	1.655	-6.50% α
PREMIA (ΚΟ)	1.19	1.54% #	ΕΚΤΕΡ (ΚΟ)	2.01	-5.19% α
ΕΛΛΑΔΟΣ ΤΡΑΠΕΖΑ (ΚΟ)	13.85	0.73% #	ΚΡΙ - ΚΡΙ (ΚΟ)	11.05	-5.15% α
ΟΛΠ (ΚΟ)	25.8	0.39% #	ΜΟΤΟΔΥΝΑΜΙΚΗ (ΚΟ)	2.52	-4.91% α
DIMAND (ΚΟ)	9.12	0.33% #	ΠΕΙΡΑΙΩΣ FINANCIAL HOLD (ΚΟ)	3.829	-4.85% α
ΕΝΤΕΡΣΟΦΤ (ΚΟ)	8.02	0.25% #	SENERGY HOLDINGS (ΚΑ)	9.45	-4.83% α
			AUTOHELLAS (ΚΟ)	11.24	-4.75% α
			ΜΟΤΟΡ ΟΪΛ (ΚΟ)	22.52	-4.25% α
			ΕΥΡΩΣΥΜΒΟΥΛΟΙ (ΚΟ)	1.26	-4.18% α
			ΡΕΒΟΪΛ (ΚΟ)	1.86	-4.12% α

Μετοχές με τη μεγαλύτερη Αξία Συναλλαγών	Αξία (χιλ. €)	Μεταβ.	Μετοχές με το μεγαλύτερο Όγκο Συναλλαγών	Όγκος	Μεταβ.
ΠΕΙΡΑΙΩΣ FINANCIAL HOLD (ΚΟ)	25,802.27	-4.85% α	ALPHA ΥΠΗΡΕΣΙΩΝ ΣΥΜΜ (ΚΟ)	7,777,618	-3.78% α
ΕΘΝΙΚΗ ΤΡΑΠΕΖΑ (ΚΟ)	16,606.59	-3.81% α	ΠΕΙΡΑΙΩΣ FINANCIAL HOLD (ΚΟ)	6,688,688	-4.85% α
ALPHA ΥΠΗΡΕΣΙΩΝ ΣΥΜΜ (ΚΟ)	12,652.98	-3.78% α	EUROBANK HOLDINGS (ΚΟ)	3,547,074	-3.72% α
ΟΠΑΠ (ΚΟ)	7,408.65	-1.57% α	ΕΘΝΙΚΗ ΤΡΑΠΕΖΑ (ΚΟ)	2,149,802	-3.81% α
EUROBANK HOLDINGS (ΚΟ)	7,300.15	-3.72% α	INTRALOT (ΚΟ)	1,368,746	-2.76% α
ΟΤΕ (ΚΟ)	6,309.12	-3.08% α	ΟΠΑΠ (ΚΟ)	471,339	-1.57% α
METLEN ENERGY & METALS (ΚΟ)	5,858.54	-2.93% α	ΔΕΗ (ΚΟ)	457,639	-2.78% α
ΔΕΗ (ΚΟ)	5,136.43	-2.78% α	ΟΤΕ (ΚΟ)	423,524	-3.08% α
ΜΟΤΟΡ ΟΪΛ (ΚΟ)	3,934.83	-4.25% α	ΕΛΛΑΚΤΩΡ (ΚΟ)	359,811	-3.32% α
TITAN CEMENT (ΚΑ)	3,575.41	-2.12% α	LAMDA DEVELOPMENT(ΚΟ)	313,556	-2.51% α

Σημείωση: Απεικονίζονται οι Μετοχές που δεν ανήκουν στην Κατηγορία Επιτήρησης και πραγματοποίησαν κατά τη διάρκεια της συνεδρίασης Αξία Συναλλαγών μεγαλύτερη από 10,000 Ευρώ.

**Αναλυτικά Στοιχεία Συναλλαγών Αγοράς Παραγώγων**

	Αριθμός Πράξεων	Όγκος	Ανοικτές θέσεις
<b>Σ.Μ.Ε. σε Δείκτες</b>	434	2,165	4,944
FTSE/X.A. Τράπεζες	0	0	1,238
FTSE/X.A. Large Cap	434	2,165	3,683
MSCI GREECE REBASED	0	0	23
<b>Σ.Μ.Ε. σε Μετοχές</b>	2,203	31,432	455,652
ΑΔΜΗΕ ΣΥΜΜΕΤΟΧΩΝ Α.Ε. (ΚΟ)	22	294	24,303
ΑΕΡΟΠΟΡΙΑ ΑΙΓΑΙΟΥ (ΚΟ)	19	90	4,247
ΑΙΡΡΗΑ ΥΠΗΡΕΣΙΩΝ ΣΥΜΜ (ΚΟ)	396	13,961	165,863
ΔΙΕΘΝΗΣ ΑΕΡΟΛΙΜΕΝΑΣ ΑΘΗΝΩΝ(ΚΟ)	3	11	1,135
ΑΥΤΟΗΕΛΛΑΣ (ΚΟ)	1	2	161
ΑΒΑΞ Α.Ε. (ΚΟ)	9	20	734
COCA-COLA HBC AG (ΚΟ)	10	30	153
CEENERGY HOLDINGS (ΚΑ)	9	44	3,869
ΕΛΛΑΚΤΩΡ (ΚΟ)	36	309	4,006
ΕΛΒΑΛΧΑΛΚΟΡ (ΚΟ)	22	68	5,221
EUROBANK HOLDINGS (ΚΟ)	144	2,756	20,932
ΕΥΔΑΠ (ΚΟ)	3	6	4,467
FOURLIS ΣΥΜΜΕΤΟΧΩΝ (ΚΟ)	18	37	1,236
ΓΕΚ ΤΕΡΝΑ (ΚΟ)	51	282	13,995
ΕΛΛΗΝ. ΧΡΗΜΑΤΙΣΤΗΡΙΑ-Χ.Α. (ΚΟ)	26	100	4,746
HELLENIC ENERGY (ΚΟ)	47	187	7,145
INTRACOM HOLDINGS (ΚΟ)	47	274	7,864
INTRAKAT (ΚΟ)	13	47	2,495
JUMBO (ΚΟ)	23	32	461
LAMDA DEVELOPMENT(ΚΟ)	40	140	6,549
METLEN ENERGY & METALS (ΚΟ)	72	195	5,273
MIG (ΚΟ)	2	10	104
ΜΟΤΟΡ ΟΪΛ (ΚΟ)	67	277	2,778
ΕΘΝΙΚΗ ΤΡΑΠΕΖΑ (ΚΟ)	298	2,775	17,191
ΟΠΑΠ (ΚΟ)	49	159	1,663
ΤΡΑΠΕΖΑ ΟΡΤΙΜΑ BANK (ΚΟ)	5	7	65
ΟΤΕ (ΚΟ)	77	339	4,243
ΟΛΠ (ΚΟ)	0	0	80
ΠΕΙΡΑΙΩΣ FINANCIAL HOLD (ΚΟ)	470	7,576	86,862
ΔΕΗ (ΚΟ)	170	1,099	31,275
QUEST ΣΥΜΜΕΤΟΧΩΝ (ΚΟ)	0	0	183
ΤΕΡΝΑ ΕΝΕΡΓΕΙΑΚΗ (ΚΟ)	12	116	21,417
ΤΙΤΑΝ CEMENT (ΚΑ)	10	42	503
ΥΙΟΗΑΛCO SA/ΝV (ΚΑ)	32	147	4,433
<b>Δικαιώματα σε Δείκτες</b>	19	115	648
FTSE/X.A. Large Cap	19	115	648
<b>Δικαιώματα σε Μετοχές</b>	3	15	371
ΑΙΡΡΗΑ ΥΠΗΡΕΣΙΩΝ ΣΥΜΜ (ΚΟ)	0	0	0
ΕΘΝΙΚΗ ΤΡΑΠΕΖΑ (ΚΟ)	0	0	0
ΟΠΑΠ (ΚΟ)	0	0	99
ΟΤΕ (ΚΟ)	1	5	126
ΠΕΙΡΑΙΩΣ FINANCIAL HOLD (ΚΟ)	0	0	20
ΔΕΗ (ΚΟ)	2	10	126
<b>Συνολική Δραστηριότητα</b>	2,659	33,727	461,615



Ημερήσιο Δελτίο Τιμών

Έτος: 145 Αύξων Αριθμός Συνεδρίασης: 145

Ενότητα 2: Αναλυτικά Στοιχεία Συναλλαγών Χρεογράφων

Παρασκευή, 2 Αυγούστου, 2024

Πληθος Χρεογράφων	Όνομ. Αξία	Μερίσματα [1]			Ημερ. Τελευτ. Αποκοπής Μέρισμα [2]	Αποκοπή Δικαίωμα	Σημ.	Χρεόγραφο	Τιμή κλεισίματος	% μεταβ.	Προηγ. Κλείσιμο-ημ/νία	Άνοιγμα	Κατωτ Τιμή	Ανωτ Τιμή	Τελ Σταθμ Τιμή	Τελευταία ζήτηση [7]	Τελευταία προσφορά [7]	P/E μετά φ. Χρήστ	Όγκος	Πράξεις	Αξία Συναλλαγών[8]	Χ.Α. Εταιρείας (χιλ. €) [3,5]	Χαμηλό έτους	Υψηλό έτους	Κλάδος [4]
		2021	2022	2023																					

Κύρια Αγορά - Υψηλής Συναλλακτικής Δραστηριότητας

2,352,839,697	0.290	---	---	0.026	26/07/2024	18/04/2017	---	ALPHA ΥΠΗΡΕΣΙΩΝ ΣΥΜΜ (ΚΟ)	1.627	-3.78	€	1.691	01/08/2024	1.6405	1.6035	1.658	1.627	1.627	8245@1.63	40561@1.63	---	---	7,777,618	4,790	12,652,975.33	3,828,070.19	1.444	1.79	30101010
36,353,868	1.00	---	(0.025)	0.1	16/07/2024	21/08/2023	---	AUSTRIACARD (ΚΑ)	5.83	-0.34	€	5.85	01/08/2024	5.8	5.78	5.84	5.83	5.809	1400@5.82	110@5.83	---	---	36,610	127	212,677.02	211,943.05	5.66	6.8	10101010
48,624,764	0.080	0.46	0.65	0.7	22/04/2024	05/12/2022	---	AUTOHELLAS (ΚΟ)	11.24	-4.75	€	11.8	01/08/2024	11.42	11.24	11.5	11.24	11.368	73@11.24	46@11.36	---	---	20,677	343	235,049.48	546,542.35	11.02	14.1	40201040
190,162,681	---	---	0.05	0.08	25/06/2024	07/12/2016	---	CENERGY HOLDINGS (ΚΑ)	9.45	-4.83	€	9.93	01/08/2024	9.86	9.45	9.88	9.45	9.613	508@9.44	81@9.49	---	---	153,174	765	1,472,403.14	1,797,037.34	6.71	10	50202010
373,175,988	6.70	0.71	0.78	0.93	30/05/2024	29/04/2013	---	COCA-COLA HBC AG (ΚΟ)	33.22	-2.29	€	34	01/08/2024	33.38	33.14	33.56	33.22	33.343	19@33.22	3@33.38	---	---	31,821	257	1,060,998.9012	396,906.32	25.66	34.04	45101020
3,716,479,777	0.220	---	---	0.0933	25/07/2024	20/05/2019	---	EUROBANK HOLDINGS (ΚΟ)	2.047	-3.72	€	2.126	01/08/2024	2.102	2.032	2.102	2.047	2.058	2031@2.05	13652@2.05	---	---	3,547,074	2,363	7,300,150.47	7,607,634.10	1.599	2.63	30101010
305,635,185	2.18	0.1	0.3	0.9	10/07/2024	01/10/2003	---	HELLENIC ENERGY (ΚΟ)	7.235	-1.16	€	7.32	01/08/2024	7.27	7.2	7.315	7.235	7.263	1153@7.22	30@7.24	---	---	308,111	1,336	2,237,684.52	2,211,270.56	7.03	8.81	60101020
83,600,000	0.690	---	---	0.0504	25/06/2024	02/07/2024	---	INTRACOM HOLDINGS (ΚΟ)	3.19	-2.74	€	3.28	01/08/2024	3.235	3.19	3.255	3.19	3.208	50@3.19	8@3.20	---	---	108,232	384	347,182.44	266,684.00	3.14	4.335	10101010
160,523,985	0.300	---	---	---	12/08/2008	30/12/2022	---	INTRAKAT (ΚΟ)	4.895	-1.31	€	4.96	01/08/2024	4.93	4.835	4.93	4.895	4.875	1130@4.86	7384@4.90	---	---	259,665	421	1,265,922.12	785,764.91	4.46	5.64	50101010
136,059,759	0.880	0.77	0.322	1	10/07/2024	05/03/2014	---	JUMBO (ΚΟ)	23.8	-3.80	€	24.74	01/08/2024	24.5	23.8	24.52	23.8	24.104	882@23.80	50@23.98	---	---	145,167	1,192	3,499,169.98	3,238,222.26	23.8	30.1	40401010
176,736,715	0.300	---	---	---	30/05/2007	27/11/2019	---	LAMDA DEVELOPMENT(ΚΟ)	7.38	-2.51	€	7.57	01/08/2024	7.47	7.38	7.5	7.38	7.438	1405@7.38	250@7.45	---	---	313,556	728	2,332,140.57	1,304,316.96	6.15	7.65	35101010
142,891,161	0.970	0.4341	1.24	1.5531	26/06/2024	07/07/2017	---	METLEN ENERGY & METALS (ΚΟ)	35.12	-2.93	€	36.18	01/08/2024	35.6	35.12	35.84	35.12	35.407	1170@35.10	212@35.22	---	---	165,465	2,053	5,858,540.08	5,018,337.57	33	39.56	65102000
13,968,683	0.100	0.036	0.0421	0.0526	28/06/2024	02/11/2021	---	PERFORMANCE TECHNOLOGIES (ΚΟ)	6.94	-1.84	€	7.07	01/08/2024	7	6.9	7.05	6.94	6.967	300@6.90	31@6.93	---	---	28,350	130	197,518.68	96,942.66	4.7	7.48	10101010
27,345,120	0.280	---	---	---	18/07/2005	26/02/2014	---	QUALITY & RELIABILITY (ΚΟ)	1.17	-2.50	€	1.2	01/08/2024	1.188	1.146	1.188	1.17	1.159	303@1.16	7590@1.17	---	---	86,315	136	100,013.63	31,993.79	0.6	1.62	10101010
78,325,475	---	---	0.6	0.85	25/06/2024	23/07/2019	---	TITAN CEMENT (ΚΑ)	32.3	-2.12	€	33	01/08/2024	32.3	32	32.55	32.3	32.334	588@32.25	139@32.35	---	---	110,578	808	3,575,410.30	2,529,912.84	20.9	33	50101030
259,189,761	---	0.1	0.12	0.12	25/06/2024	26/02/2016	---	VIOHALCO SANN (ΚΑ)	5.72	-3.22	€	5.91	01/08/2024	5.81	5.7	5.88	5.72	5.787	316@5.70	843@5.72	---	---	106,352	425	615,452.06	1,482,565.43	5.03	6.63	55102015
148,321,516	0.300	---	0.07	0.03	29/07/2024	22/01/2020	---	ΑΒΑΣ Α.Ε. (ΚΟ)	1.356	-2.45	€	1.39	01/08/2024	1.37	1.342	1.37	1.356	1.357	5050@1.35	4526@1.36	---	---	151,468	282	205,476.67	201,123.98	1.322	1.884	50101010
232,000,000	2.12	0.0854	0.0682	0.0582	04/10/2023	19/06/2017	---	ΔΑΜΗΣ ΣΥΜΜΕΤΟΧΩΝ Α.Ε. (ΚΟ)	2.18	-2.68	€	2.24	01/08/2024	2.215	2.175	2.225	2.18	2.195	6072@2.18	1500@2.19	8.61	2023	137,237	304	301,302.78	505,760.00	2.08	2.425	65101015
90,167,100	0.500	---	---	0.7515	20/05/2024	24/05/2021	---	ΑΕΡΟΠΟΡΙΑ ΑΙΓΑΙΟΥ (ΚΟ)	11.04	-2.82	€	11.36	01/08/2024	11.18	11.04	11.3	11.04	11.177	122@11.04	200@11.07	---	---	66,588	635	744,245.16	995,444.78	10.85	13.47	40501010
103,423,291	0.570	---	---	---	01/08/2011	23/08/2023	---	ΓΕΚ ΤΕΡΝΑ (ΚΟ)	17.3	-2.70	€	17.78	01/08/2024	17.58	17.1	17.66	17.3	17.356	171@17.28	30@17.34	---	---	137,216	840	2,381,506.68	1,789,222.93	12.98	18.24	50101010
382,000,000	2.48	---	---	0.25	22/07/2024	12/12/2001	---	ΔΕΗ (ΚΟ)	11.18	-2.78	€	11.5	01/08/2024	11.39	11.14	11.4	11.18	11.224	780@11.17	649@11.19	---	---	457,639	1,636	5,136,428.87	4,270,760.00	10.4	12.67	65101015
300,000,000	1.00	---	---	0.33	21/05/2024	07/02/2024	---	ΔΙΕΘΝΗΣ ΑΕΡΟΛΙΜΕΝΑΣ ΑΘΗΝΩΝ(ΚΟ)	7.8	-2.13	€	7.97	01/08/2024	7.97	7.8	7.97	7.8	7.811	5836@7.79	126@7.81	---	---	129,713	618	1,013,251.54	2,340,000.00	7.712	9.56	50206060
914,715,153	1.00	---	---	0.3643	29/07/2024	29/08/2018	---	ΕΘΝΙΚΗ ΤΡΑΠΕΖΑ (ΚΟ)	7.68	-3.81	€	7.984	01/08/2024	7.82	7.602	7.862	7.68	7.725	5734@7.68	4@7.70	---	---	2,149,802	3,979	16,606,594.98	7,025,012.38	6.222	8.65	30101010
375,241,586	0.390	0.03	0.06	0.04	25/06/2024	14/07/2006	---	ΕΒΑΛΧΑΛΚΟΡ (ΚΟ)	1.81	-3.42	€	1.874	01/08/2024	1.856	1.802	1.856	1.81	1.823	424@1.81	179@1.82	---	---	149,362	492	272,250.91	679,187.27	1.74	2.435	55102015
348,192,005	0.040	---	---	---	05/07/2011	22/07/2024	---	ΕΛΛΑΚΤΩΡ (ΚΟ)	1.982	-3.32	€	2.05	01/08/2024	1.992	1.982	2.03	1.982	2.005	6700@1.98	5020@1.99	---	---	359,811	816	721,480.97	690,116.55	1.936	2.84	50101010
60,348,000	0.420	0.1515	0.1565	0.2504	25/06/2024	04/08/2021	---	ΕΛΛΗΝ. ΧΡΗΜΑΤΙΣΤΗΡΙΑ-Χ.Α. (ΚΟ)	4.635	-3.03	€	4.78	01/08/2024	4.735	4.635	4.735	4.635	4.671	1100@4.63	104@4.65	---	---	75,319	358	351,839.66	279,712.98	4.6	5.92	30202015
106,500,000	0.600	0.28	0.02	0.1	22/07/2024	13/09/2021	---	ΕΥΔΑΠ (ΚΟ)	5.59	-3.12	€	5.77	01/08/2024	5.71	5.59	5.73	5.59	5.65	125@5.59	260@5.62	---	---	24,286	199	137,203.78	595,335.00	5.38	6.15	65102030
604,095,621	0.300	---	---	---	30/05/2013	10/10/2023	---	INTRALOT (ΚΟ)	1.196	-2.76	€	1.23	01/08/2024	1.23	1.196	1.23	1.196	1.213	12325@1.19	1109@1.20	---	---	1,368,746	458	1,659,903.66	722,498.36	1.014	1.294	40501020
110,782,980	0.750	0.9054	1.6299	1.8415	26/06/2024	04/11/2013	---	ΜΟΤΟΡ ΟΙΛ (ΚΟ)	22.52	-4.25	€	23.52	01/08/2024	23.08	22.52	23.18	22.52	22.845	2309@22.50	484@22.54	---	---	172,238	1,799	3,934,829.76	2,494,832.71	22.52	28.56	60101020
370,062,741	0.300	0.6	1	1.6123	29/04/2024	25/06/2024	---	ΟΠΑΠ (ΚΟ)	15.7	-1.57	€	15.95	01/08/2024	15.89	15.51	15.89	15.7	15.718	3185@15.69	95@15.72	---	---	471,339	2,525	7,408,647.34	5,809,985.03	14.4	17.35	40501020
412,693,573	2.83	0.8231	0.5888	0.7216	04/07/2024	18/06/1998	---	ΟΤΕ (ΚΟ)	14.78	-3.08	€	15.25	01/08/2024	14.95	14.76	15.2	14.78	14.897	1457@14.77	2678@14.80	---	---	423,524	1,729	6,309,119.73	6,099,611.01	12.76	15.27	15102015
1,250,367,223	0.930	---	---	0.0632	10/07/2024	14/04/2021	---	ΠΕΙΡΑΙΩΣ FINANCIAL HOLD (ΚΟ)	3.829	-4.85	€	4.024	01/08/2024	3.9	3.825	3.958	3.829	3.858	5620@3.83	500@3.83	---	---	6,688,688	5,447	25,802,268.35	4,787,656.10	3.21	4.22	30101010
66,850,563	0.780	0.1493	0.1495	0.2313	02/05/2024	13/06/2018	---	ΣΑΡΑΝΤΗΣ ΓΡ. (ΚΟ)	10.84	-1.27	€	10.98	01/08/2024	10.88	10.82	10.94	10.84	10.869											

Ημερήσιο Δελτίο Τιμών

Έτος: 145 Αύξων Αριθμός Συνεδρίασης: 145

Ενότητα 2: Αναλυτικά Στοιχεία Συναλλαγών Χρεογράφων

Παρασκευή, 2 Αυγούστου, 2024

Πληθος Χρεογράφων	Ονομ. Αξία	Μερίσματα [1]			Ημερ. Τελευτ. Αποκοπής		Σημ.	Χρεόγραφο	Τιμή κλεισίματος	% μεταβ.	Προηγ. Κλεισίμο- ημ/τία	Άνοιγμα	Κατωτ Τιμή	Ανωτ Τιμή	Τελ Σταθμ Τιμή	Τελευταία ζήτηση [7]	Τελευταία προσφορά [7]	Ρ/Ε μετά φ. Χρήσιμ	Όγκος	Πράξεις	Αξία Συναλλαγών[8]	Χ.Α. Εταιρείας (χιλ. €) [3,5]	Χαμηλό έτους	Υψηλό έτους	Κλάδος [4]			
		2021	2022	2023	Μέρισμα [2]	Δικαιώμα																						
3,114,144	0.360	0.3427	0.2304	0.563	20/05/2024	02/06/2020	---	ALPHA TRUST ΣΥΜΜΕΤΟΧΩΝ (ΚΟ)	8.52	0.95 P	8.44	01/08/2024	8.5	8.5	8.54	8.5	8.51	100@8.20	100@8.48	---	---	400	4	3,404.00	26,532.51	5.9	8.66	30202010
243,164,193	0.300	---	---	0.07	19/07/2024	05/12/2023	---	ΑΤΤΙÇA ΣΥΜΜΕΤΟΧΩΝ (ΚΟ)	2.5	-1.58 E	2.54	01/08/2024	2.53	2.45	2.53	2.5	2.483	495@2.47	1419@2.50	---	---	50,890	85	126,371.34	607,910.48	1.86	2.64	40501015
35,764,593	2.10	0.075	0.1046	0.1045	12/06/2024	25/11/2019	---	BRIQ PROPERTIES (ΚΟ)	1.95	-0.76 E	1.965	01/08/2024	1.965	1.94	1.97	1.95	1.954	600@1.95	600@1.95	---	---	42,018	55	82,120.61	69,740.96	1.835	2.01	35102030
101,123,806	0.360	---	---	---	22/07/2010	28/06/2011	---	CENTRIC ΣΥΜΜΕΤΟΧΩΝ (ΚΟ)	0.352	-1.68 E	0.358	01/08/2024	0.345	0.34	0.352	0.352	0.344	50@0.340	6545@0.352	---	---	76,455	59	26,312.57	35,595.58	0.311	0.467	40203040
784,500	10.00	0.3	---	0.5008	28/05/2024	31/07/2018	---	CNL CAPITAL (ΚΟ)	6.95	-2.11 E	7.1	01/08/2024	7	6.9	7	7	6.971	292@7.00	39@7.10	---	2022	848	8	5,911.00	5,452.28	6.65	9	30202010
10,567,700	0.300	---	---	---	06/10/2005	13/02/2002	---	CPI (ΚΟ)	0.67	-1.47 E	0.68	01/08/2024	0.68	0.624	0.696	0.67	0.651	1000@0.660	221@0.670	---	---	13,541	40	8,816.83	7,080.36	0.606	0.99	10102030
18,680,300	0.050	---	---	---	06/07/2022	---	---	DIMAND (ΚΟ)	9.12	0.33 P	9.09	01/08/2024	9.13	9.05	9.13	9.12	9.112	30@9.05	220@9.14	---	---	8,260	32	75,264.70	170,364.34	8	10.95	35101010
54,200,000	0.075	0.035	0.074	---	18/07/2023	23/11/2021	---	EPSILON NET (ΚΟ)	12	---	12	01/08/2024	12	12	12	12	12761928@12.00	1000@12.10	---	---	54,928	42	659,136.00	650,400.00	8.8	12.3	10101015	
52,131,944	1.00	0.1102	0.11	---	26/06/2024	23/07/2019	---	FOURLIS ΣΥΜΜΕΤΟΧΩΝ (ΚΟ)	3.81	-2.56 E	3.91	01/08/2024	3.9	3.8	3.9	3.81	3.826	210@3.80	160@3.84	---	---	49,113	213	187,897.26	198,622.71	3.765	4.37	40401010
48,003,921	0.400	---	---	---	30/08/1993	25/07/2024	---	IDEAL HOLDINGS (ΚΟ)	5.72	-2.56 E	5.87	01/08/2024	5.78	5.66	5.85	5.72	5.78	300@5.71	400@5.78	---	---	20,991	162	121,337.82	274,582.43	5.47	6.78	10102030
10,500,000	2.40	0.29	0.3	2.21	25/06/2024	02/04/2024	---	INTERCONTINENTAL (ΚΟ)	2.4	-4.00 E	2.5	01/08/2024	2.46	2.38	2.46	2.4	2.391	1100@2.38	100@2.44	4.12	2023	560	5	1,339.20	25,200.00	2.28	6.9	35102000
168,691,037	0.300	---	---	---	20/08/2007	28/11/2022	---	LAVIPHARM (ΚΟ)	0.867	-1.59 E	0.881	01/08/2024	0.876	0.85	0.876	0.867	0.859	20@0.860	1155@0.867	---	---	83,249	156	71,548.06	146,255.13	0.76	1.01	20103015
4,740,000	0.860	---	---	---	14/03/2003	---	---	LOGISMOS (ΚΟ)	1.42	---	1.42	01/08/2024	---	---	---	---	---	150@1.37	100@1.41	(-6)-	2023	---	---	---	6,730.80	1.13	1.48	10101015
17,120,280	0.940	0.06	---	---	01/07/2024	26/06/2023	---	LOULIS FOOD (ΚΟ)	2.63	---	2.63	01/08/2024	2.63	2.63	2.63	2.63	2.63	200@2.58	755@2.62	---	---	40	1	105.20	45,026.34	2.57	3.09	45102020
4,419,616	1.58	---	0.1531	0.06	15/07/2024	04/03/2015	---	MEDICON ΕΛΛΑΣ (ΚΟ)	2.6	-0.38 E	2.61	01/08/2024	2.61	2.58	2.61	2.6	2.592	100@2.56	350@2.60	---	---	1,032	45	2,674.47	11,491.00	2.58	3.49	20102010
10,500,000	0.950	---	---	0.15	05/07/2024	21/07/2023	---	MEVACO (ΚΟ)	4	-0.74 E	4.03	01/08/2024	3.86	3.85	4	4	3.901	100@3.86	1184@4.00	---	2022	3,605	11	14,063.10	42,000.00	3.62	4.32	55102015
153,908,095	0.870	---	---	---	02/08/2024	---	---	ORILINA PROPERTIES ΑΕΕΑΠ (ΚΟ)	0.865	7.05 P	0.9	01/08/2024	0.88	0.83	0.896	0.865	0.86	2000@0.860	40@0.865	---	---	85,603	141	73,655.27	133,130.50	0.7589	0.896	35102000
87,538,850	0.500	---	---	0.0304	06/06/2024	28/07/2021	---	PREMIA (ΚΟ)	1.19	1.54 P	1.172	01/08/2024	1.172	1.16	1.192	1.19	1.177	468@1.19	1000@1.19	---	---	112,094	205	131,971.47	104,171.23	1.09	1.256	35102000
24,586,446	0.230	---	0.04	0.049	04/06/2024	08/06/2022	---	PROFILE (ΚΟ)	4.84	-3.20 E	5	01/08/2024	5	4.79	5	4.84	4.841	100@4.81	1233@4.84	---	---	29,380	188	142,227.23	118,998.40	3.925	5.43	10101010
107,222,688	0.440	(0.5667)	0.2	0.22	25/06/2024	16/03/2022	---	QUEST ΣΥΜΜΕΤΟΧΩΝ (ΚΟ)	5.23	-2.06 E	5.34	01/08/2024	5.35	5.21	5.35	5.23	5.255	750@5.20	752@5.23	---	---	28,692	153	150,779.03	560,774.66	5.02	6.25	10101010
6,456,530	1.08	0.12	0.1314	0.16	22/07/2024	02/08/2010	---	SPACE HELLAS (ΚΟ)	6.56	-2.09 E	6.7	01/08/2024	6.6	6.56	6.64	6.56	6.582	80@6.40	76@6.60	---	---	223	7	1,467.76	42,354.84	6.38	8.48	15101010
120,528,771	1.60	---	---	0.08	19/06/2024	10/11/2023	---	TRADE ESTATES ΑΕΕΑΠ (ΚΟ)	1.62	---	1.62	01/08/2024	1.624	1.602	1.624	1.62	1.616	100@1.61	480@1.62	---	---	25,315	51	40,910.18	195,256.61	1.59	1.798	35102045
17,190,046	0.300	---	---	---	16/11/1992	04/12/2023	---	UNIBIOS (ΚΟ)	1.45	-0.34 E	1.455	01/08/2024	1.465	1.43	1.51	1.45	1.468	1000@1.45	353@1.45	---	---	154,597	255	226,999.90	24,925.57	1.08	1.51	50204000
32,413,681	0.370	---	---	---	15/07/2009	11/05/2000	---	ΑΛΟΥΜΥΛ (ΚΟ)	2.94	-2.65 E	3.02	01/08/2024	3	2.88	3.04	2.94	2.949	40@2.91	1585@2.94	---	---	7,060	45	20,816.43	95,296.22	2.48	3.18	55102035
3,628,761	3.44	0.5109	---	0.316	13/05/2024	19/07/2022	---	ΑΝΔΡΟΜΕΔΑ ΑΕΕΧ (ΚΟ)	6.56	-1.21 E	6.64	01/08/2024	6.68	6.42	6.68	6.56	6.523	78@6.44	65@6.56	3.63	2023	697	14	4,546.38	23,804.67	6.28	7.1806	30204000
23,986,500	1.04	---	---	---	26/06/2009	28/08/2023	---	ΒΙΟΚΑΡΠΕΤ (ΚΟ)	2.33	-2.51 E	2.39	01/08/2024	2.3	2.24	2.34	2.33	2.28	466@2.24	499@2.33	---	---	4,809	70	10,964.29	55,888.55	2.19	3.13	50101035
6,325,000	0.600	0.19	0.153	0.145	15/07/2024	17/02/2014	---	ΒΟΓΙΑΤΖΟΓΛΟΥ (ΚΟ)	2.28	---	2.28	01/08/2024	2.28	2.28	2.28	2.28	2.28	20@2.28	45@2.32	---	---	30	1	68.40	14,421.00	2.16	2.7	50205010
24,060,000	0.300	0.055	0.075	0.075	14/05/2024	01/07/2019	---	ΓΕΝΙΚΗ ΕΜΠΟΡΙΟΥ (ΚΟ)	1.58	-1.25 E	1.6	01/08/2024	1.53	1.52	1.58	1.58	1.529	100@1.52	40@1.58	10.69	2023	12,710	34	19,433.70	38,014.80	1.325	1.95	50205010
15,878,748	0.480	---	---	---	10/07/2006	22/03/2004	---	ΔΟΜΙΚΗ ΚΡΗΤΗΣ (ΚΟ)	3.7	-2.12 E	3.78	01/08/2024	3.635	3.635	3.7	3.7	3.666	4@3.64	465@3.70	---	---	215	5	788.20	58,751.37	3.07	4.88	50101010
34,720,000	0.310	---	---	---	16/06/2010	01/08/2007	---	ΔΡΟΜΕΑΣ (ΚΟ)	0.326	0.93 P	0.323	01/08/2024	0.326	0.326	0.326	0.326	0.326	400@0.313	300@0.322	---	---	205	2	66.83	11,318.72	0.304	0.398	40202015
13,673,200	0.420	---	---	---	18/07/2008	26/07/2001	---	ΕΒΡΟΦΑΡΜΑ (ΚΟ)	1.565	-0.32 E	1.57	01/08/2024	1.55	1.505	1.565	1.565	1.542	300@1.54	309@1.57	---	---	4,339	36	6,692.53	21,398.56	1.2	1.94	45102020
22,500,000	0.260	(0.0203)	(0.04)	(0.06)	08/07/2024	24/07/2024	---	ΕΚΤΕΡ (ΚΟ)	2.01	-5.19 E	2.12	01/08/2024	2.09	2.01	2.09	2.01	2.04	304@2.01	1197@2.05	---	---	87,738	317	179,011.84	45,225.00	1.875	2.38	50101010
18,410,839	1.00	0.262	0.202	---	23/08/2023	10/09/2010	---	ΕΛΑΣΤΡΟΝ (ΚΟ)	2.2	-2.22 E	2.25	01/08/2024	2.16	2.1	2.2	2.2	2.16	10@2.17	382@2.20	---	---	13,704	95	29,605.68	40,503.85	2	2.84	55102010
23,828,130	0.500	0.0737	---	0.108	15/07/2024	17/02/2009	---	ΕΛΙΝΟΙΑ (ΚΟ)	2.14	-0.93 E	2.16	01/08/2024	2.16	2.1	2.17	2.14	2.121	1000@2.11	250@2.15	---	---	20,570	118	43,639.05	50,992.20	2.1	2.94	60101020
19,864,886	5.60	0.672	0.672	0.672	18/04/2024	02/07/2008	---	ΕΛΛΑΔΟΣ ΤΡΑΠΕΖΑ (ΚΟ)	13.85	0.73 P	13.75	01/08/2024	13.9	13.6	13.9	13.85	13.761	80@13.65	818@13.85	---	---	5,607	54	77,160.35	275,128.67	13.2	15.85	30101010
26,730,187	0.520	0.1	0.12	---	29/06/2023	01/08/2017	---	ΕΛΤΟΝ (ΚΟ)	1.8</																			

## Ημερήσιο Δελτίο Τιμών

Έτος: 145 Αύξων Αριθμός Συνεδρίασης: 145

Ενότητα 2: Αναλυτικά Στοιχεία Συναλλαγών Χρεογράφων

Παρασκευή, 2 Αυγούστου, 2024

Πληθος Χρεογράφων	Ονομ. Αξία	Μερίσματα [1]			Ημερ. Τελευτ. Αποκοπής		Σημ. Χρεόγραφα	Τιμή κλεισίματος	% μεταβ.	Προηγ. Κλείσιμο-ημ/νία	Άνοιγμα	Κατωτ Τιμή	Ανωτ Τιμή	Τελ Σταθμ Τιμή	Τελευταία ζήτηση [7]	Τελευταία προσφορά [7]	Ρ/Ε μετά φ. Χρήστ	Όγκος	Πράξεις	Αξία Συναλλαγών[8]	Χ.Α. Εταιρείας (χιλ. €) [3,5]	Χαμηλό έτους	Υψηλό έτους	Κλάδος [4]						
		2021	2022	2023	Μέρισμα [2]	Δικαίωμα																								
114,320,400	0.100	0.01	---	---	26/11/2021	05/08/2019	---	ΙΚΤΙΝΟΣ ΕΛΛΑΣ (ΚΟ)	0.3905	-3.94	€	0.4065	01/08/2024	0.397	0.387	0.404	0.3905	0.393	5350@0.384	5278@0.390	---	---	92,662	106	36,389.54	44,642.12	0.339	0.599	50101035	
9,046,132	0.450	---	0.02	0.02	18/07/2024	13/10/2014	---	ΙΛΥΔΑ (ΚΟ)	1.655	-6.50	€	1.77	01/08/2024	1.72	1.65	1.76	1.655	1.676	1200@1.65	6998@1.66	11.87	2023	8,179	54	13,711.15	14,971.35	1.29	2.02	10101015	
3,417,600	0.100	0.016	0.016	0.016	04/07/2024	02/04/2024	---	ΙΝΤΕΡΓΟΥΝΤ-ΞΥΛΕΜΠΟΡΙΑ (ΠΟ)	0.4	2.04	ρ	0.392	01/08/2024	0.4	0.398	0.4	0.398	0.4	2500@0.290	159@0.398	---	---	160	2	63.92	13,675.16	0.252	0.595	50101020	
45,417,399	0.100	---	---	---	25/07/2008	02/04/2024	---	ΙΝΤΕΡΓΟΥΝΤ-ΞΥΛΕΜΠΟΡΙΑ (ΚΟ)	0.271	-2.87	€	0.279	01/08/2024	0.275	0.269	0.275	0.271	0.271	2150@0.270	1000@0.272	---	---	44,399	35	12,046.73	13,675.16	0.25	0.3917	50101020	
18,567,912	0.590	0.24	---	0.16	03/07/2024	26/01/2021	---	ΙΝΤΕΡΛΑΪΦ (ΚΟ)	5.02	-3.09	€	5.18	01/08/2024	5.12	5	5.12	5.02	5.026	202@5.00	1022@5.02	6.80	2023	11,343	71	57,014.68	93,210.92	4.55	5.4	30302025	
8,424,900	0.500	---	---	---	12/07/2010	04/07/2019	---	ΙΝΤΕΡΤΕΚ (ΚΟ)	1.23	-3.91	€	1.28	01/08/2024	1.24	1.22	1.28	1.23	1.239	250@1.22	475@1.23	21.32	2023	5,245	40	6,501.16	10,362.63	1.085	1.485	50205010	
19,804,134	0.150	---	---	---	01/07/2004	06/11/2017	---	ΚΕΚΡΩΦ (ΚΟ)	1.4	-3.45	€	1.45	01/08/2024	1.44	1.39	1.44	1.4	1.425	200@1.40	1749@1.40	-(6)-	2023	1,001	7	1,426.40	27,725.79	1.215	1.965	35101010	
40,219,218	0.260	---	---	---	29/08/2022	10/06/2019	---	ΚΛΟΥΚΙΝΑΣ - ΛΑΠΠΑΣ (ΚΟ)	1.445	-2.69	€	1.485	01/08/2024	1.485	1.425	1.485	1.445	1.455	2000@1.42	1000@1.45	---	---	10,398	23	15,126.44	58,116.77	1.425	1.825	50101010	
11,510,102	0.890	---	---	---	24/06/2005	06/10/1999	---	ΚΛΩΣΤΡΓΙΑ ΝΑΥΠΑΚΤΟΥ (ΚΟ)	0.902	-5.05	€	0.95	01/08/2024	0.966	0.902	0.966	0.902	0.936	26@0.902	75@0.928	---	---	312	12	292.08	10,382.11	0.68	1.34	55101020	
21,224,340	0.420	0.02	---	---	06/09/2022	25/04/2006	---	ΚΟΡΔΕΛΛΟΥ Χ. ΑΦΟΙ (ΚΟ)	0.481	-3.41	€	0.498	01/08/2024	0.494	0.47	0.494	0.481	0.476	2138@0.470	1800@0.481	---	2023	12,276	28	5,842.42	10,208.91	0.453	0.684	55102010	
33,065,136	0.380	0.2001	0.2004	---	24/08/2023	16/09/2013	---	ΚΡΙ - ΚΡΙ (ΚΟ)	11.05	-5.15	€	11.65	01/08/2024	11.4	11.05	11.65	11.05	11.401	658@11.05	5@11.20	11.32	2023	33,370	176	380,449.95	365,369.75	9.58	12.3	45102020	
7,595,160	0.600	---	---	---	10/09/2019	18/08/2010	---	ΚΥΡΙΑΚΟΥΛΗΣ (ΚΟ)	1.12	-0.88	€	1.13	01/08/2024	1.135	1.11	1.135	1.12	1.129	---	1741@1.13	---	---	22,063	19	24,908.21	8,506.58	0.95	1.65	40501015	
6,200,000	0.500	---	---	---	22/06/2010	01/11/1995	---	ΛΑΔΕΝΗΣ Α.Ε. "ΜΙΝΕΡΒΑ" (ΚΟ)	0.595	-5.56	€	0.63	01/08/2024	0.595	0.59	0.615	0.595	0.595	1980@0.595	154@0.605	---	---	3,485	16	2,074.16	3,689.00	0.456	0.98	40204020	
5,939,268	0.620	---	---	---	10/07/2003	03/01/2002	---	ΛΑΝΑΚΑΜ (ΚΟ)	0.925	---	ρ	0.925	01/08/2024	---	---	---	---	---	100@0.875	100@0.920	---	---	---	---	---	5,493.82	0.855	1.18	40401020	
30,150,000	0.360	0.0401	0.0908	0.122	28/05/2024	25/04/2019	---	ΜΟΤΟΔΥΝΑΜΙΚΗ (ΚΟ)	2.52	-4.91	€	2.65	01/08/2024	2.65	2.52	2.65	2.52	2.565	1500@2.51	785@2.57	---	---	13,249	69	33,988.60	75,978.00	2.12	3.34	40401030	
43,200,000	1.00	0.0824	---	---	07/09/2022	13/09/2023	---	ΜΠΛΕ ΚΕΔΡΟΣ (ΚΟ)	3.52	---	ρ	3.52	01/08/2024	3.5	3.5	3.52	3.52	3.51	500@3.48	250@3.55	---	---	3,000	21	10,530.00	152,064.00	3.2	3.53	35102000	
8,321,682	0.670	---	---	---	17/08/2007	23/11/1999	---	Ν. ΛΕΒΕΝΤΕΡΗΣ (ΚΟ)	0.294	---	ρ	0.294	01/08/2024	---	---	---	---	---	1000@0.210	350@0.294	---	2023	---	---	---	3,042.88	0.2	0.4	55102010	
2,160,524	0.670	---	---	---	03/12/2018	23/11/1999	---	Ν. ΛΕΒΕΝΤΕΡΗΣ (ΠΟ)	0.276	---	ρ	0.276	01/08/2024	---	---	---	---	---	1000@0.210	998@0.276	---	2023	---	---	---	3,042.88	0.242	0.41	55102010	
126,431,958	2.50	---	---	0.025	19/06/2024	05/06/2024	---	ΝΟΒΑΛ ΠΡΟΠΕΡΤΥ ΑΕΕΑΠ (ΚΟ)	2.7	-0.74	€	2.72	01/08/2024	2.715	2.69	2.725	2.7	2.701	1000@2.70	432@2.70	---	---	34,515	71	93,231.43	341,366.29	2.6	2.82	35102045	
10,080,000	3.00	1.5	1.45	1.3	14/05/2024	27/08/2001	---	ΟΛΘ (ΚΟ)	21.2	---	ρ	21.2	01/08/2024	21	20.9	21.2	21.2	20,952	49@20.90	497@21.20	---	---	900	26	18,856.80	213,696.00	20.3	23.5	50206060	
25,000,000	2.00	0.628	1.04	1.336	29/07/2024	08/08/2003	---	ΟΛΠ (ΚΟ)	25.8	0.39	ρ	25.7	01/08/2024	25.9	25.3	25.9	25.8	25,651	9@25.70	251@25.85	9.65	2023	11,207	222	287,467.35	645,000.00	23	28.8	50206060	
4,971,466	1.46	---	---	---	04/07/2007	08/10/2003	---	ΠΑΪΡΗΣ ΠΛΑΣΤΙΚΩΝ (ΚΟ)	1.085	---	ρ	1.085	01/08/2024	---	---	---	---	---	40@1.05	400@1.08	---	---	---	---	---	---	5,394.04	1	1.71	50203030
27,098,594	0.540	0.05	0.0401	0.0702	19/04/2024	14/01/2021	---	ΠΑΠΟΥΣΑΝΗΣ (ΚΟ)	2.35	-0.84	€	2.37	01/08/2024	2.34	2.33	2.35	2.33	2,341	190@2.33	1020@2.35	15.60	2023	3,774	29	8,833.86	63,681.70	2.2	2.73	45201020	
7,070,400	0.930	0.3242	0.2593	0.8645	15/04/2024	06/05/2016	---	ΠΕΤΡΟΠΟΥΛΟΣ ΠΕΤΡΟΣ (ΚΟ)	8.48	-1.17	€	8.58	01/08/2024	8.58	8.42	8.58	8.5	8,508	60@8.42	10@8.50	---	---	4,950	39	42,115.98	59,956.99	7.94	10.65	50206015	
43,741,452	0.660	0.2723	0.2629	0.2388	03/06/2024	01/11/1999	---	ΠΛΑΣΤΙΚΑ ΘΡΑΚΗΣ (ΚΟ)	4.02	-1.83	€	4.095	01/08/2024	4.08	4.005	4.08	4.02	4.04	200@4.02	812@4.02	---	---	20,549	138	83,022.51	175,840.64	3.77	4.595	50203015	
21,912,599	0.300	---	0.048	0.0485	20/05/2024	23/02/2007	---	ΡΕΒΟΪΛ (ΚΟ)	1.86	-4.12	€	1.94	01/08/2024	1.95	1.86	1.95	1.86	1,881	2000@1.85	300@1.88	---	---	16,876	58	31,744.57	40,757.43	1.49	2.15	60101020	
13,582,223	1.35	---	---	---	24/06/2008	02/02/2016	---	ΣΙΔΜΑ ΜΕΤΑΛΛΟΥΡΓΙΚΗ (ΚΟ)	1.65	-2.66	€	1.695	01/08/2024	1.68	1.615	1.68	1.65	1,651	50@1.59	40@1.60	---	---	1,000	8	1,650.50	22,410.67	1.465	2.4	55102010	
40,693,350	5.00	---	---	---	03/07/2006	26/05/2015	---	ΤΕΧΝΙΚΗ ΟΛΥΜΠΙΑΚΗ (ΚΟ)	2.45	-2.39	€	2.51	01/08/2024	2.47	2.43	2.49	2.45	2,459	230@2.43	200@2.46	---	---	10,575	93	25,998.89	99,698.71	2.38	3.05	40202010	
3,048,000	0.300	---	---	---	06/07/2007	01/06/2021	---	ΤΖΙΡΑΚΙΑΝ ΠΡΟΦΙΛ (ΚΟ)	1.425	-3.06	€	1.47	01/08/2024	1.45	1.415	1.45	1.445	1,423	150@1.40	150@1.45	---	2023	258	3	367.03	4,343.40	1.305	1.925	55102010	

## Κύρια Αγορά - Χαμηλής Συναλλακτικής Δραστηριότητας

14,000,000	1.95	3.42	0.26	---	19/07/2023	26/03/2024	---	ALPHA REAL ESTATE (ΚΟ)	7.4	-1.07	€	7.48	01/08/2024	7.48	7.3	7.48	7.4	7,417	10@7.04	150@7.42	---	---	2,470	29	18,320.90	103,600.00	6.32	11.75	35101015	
50,014,177	0.050	---	---	---	04/06/2008	27/03/2023	---	ΑΤΤΙΚΑ ΒΑΝΚ Α.Τ.Ε. (ΚΟ)	9.1	-1.94	€	9.28	01/08/2024	9.52	9.1	9.52	9.1	9,163	10@9.06	149@9.20	---	---	1,006	28	9,218.22	455,129.01	8.54	15	30101010	
178,157,803	0.040	---	---	---	01/07/2008	21/02/2020	---	ΑΒΕ (ΚΟ)	0.458	---	ρ	0.458	01/08/2024	0.458	0.456	0.458	0.456	0.456	---	100@0.477	---	---	1,000	2	456.10	81,596.27	0.42	0.542	40301010	
11,869,224	0.540	0.136	0.15	0.15	02/07/2024	30/08/2019	---	FLEXORACK (ΚΟ)	7.95	---	ρ	7.95	01/08/2024	---	---	---	---	---	3699@7.60	439@7.95	---	---	---	---	---	---	94,360.33	7.55	8.65	50203030
468,700	3.42	4.06	2.8	13/06/2024	21/05/2004	---	MERMEREN KOMB. A.D. PR. (ΕΛΠ)	46.6	3.56	ρ	45	01/08/2024	46.6	46.6	46.6	46.6	46.6	33@41.20	50@45.00	1.59	2023	40	1	1,864.00	21,841.42	38	50	55102000		
31,317,025	0.400	---	---	---	26/04/																									

Ημερήσιο Δελτίο Τιμών

Έτος: 145 Αύξων Αριθμός Συνεδρίασης: 145

Ενότητα 2: Αναλυτικά Στοιχεία Συναλλαγών Χρεογράφων

Παρασκευή, 2 Αυγούστου, 2024

Πληθος Χρεογράφων	Ονομ. Αξία	Μερίσματα [1]			Ημερ. Τελευτ. Αποκοπή		Σημ. Χρεόγραφο	Τιμή κλεισίματος	% μεταβ.	Προηγ. Κλείσιμο-ημ/νία	Άνοιγμα	Κατωτ Τιμή	Ανωτ Τιμή	Τελ Τιμή	Σταθμ Τιμή	Τελευταία ζήτηση [7]	Τελευταία προσφορά [7]	Ρ/Ε μετά φ. Χρήστ	Όγκος	Πράξεις	Αξία Συναλλαγών[8]	Χ.Α. Εταιρείας (χιλ. €) [3,5]	Χαμηλό έτους	Υψηλό έτους	Κλάδος [4]				
		2021	2022	2023	Μέρισμα [2]	Δικαιώμα																							
15,300,000	0.300	---	---	---	30/07/2009	13/12/1999	---	0.418	---	0.418	01/08/2024	---	---	---	---	---	40@0.390	---	---	---	---	6,395.40	0.292	0.456	40301030				
18,810,000	0.400	---	---	---	08/07/2010	14/11/2007	---	3.36	-9.19	€	3.7	01/08/2024	3.33	3.33	3.63	3.63	3.358	30@3.40	---	---	1,730	12	5,808.74	63,201.60	1.9	3.89	40401025		
15,000,000	0.300	---	---	---	06/07/2007	18/07/2000	---	3.28	---	---	3.28	01/08/2024	3.28	3.28	3.28	3.28	200@3.06	---	---	400	2	1,312.00	49,200.00	3.04	4.18	50203015			
3,307,500	0.210	---	0.4	---	13/10/2023	30/11/2022	---	5.3	-0.93	€	5.35	01/08/2024	5.3	5.3	5.3	5.3	28@5.30	---	---	9.90	2023	522	2	2,766.60	17,529.75	4.7	5.65	40204020	
86,735,980	0.310	---	---	0.02	22/07/2024	07/09/2023	---	1.635	0.31	ρ	1.63	01/08/2024	1.66	1.6	1.66	1.635	1.634	300@1.62	---	---	960	14	1,568.20	141,813.33	1.45	2.03	20101025		
2,760,000	11.83	11	11.8	12.4	03/06/2024	16/07/1990	---	336	---	---	336	01/08/2024	334	334	334	334	4@334.00	---	---	---	---	1	1	334.00	927,360.00	324	350	45103010	
6,700,000	0.800	0.047	0.047	0.047	23/07/2024	29/05/2014	---	1.75	---	---	1.75	01/08/2024	1.6	1.6	1.92	1.91	1.804	200@1.66	---	---	18.79	2023	292	5	526.84	11,725.00	1.6	2.26	45102020
18,017,472	0.360	---	---	---	09/09/2022	28/08/2017	---	1.66	---	---	1.66	01/08/2024	---	---	---	---	250@1.61	---	---	---	---	---	---	---	29,909.00	1.6	1.9	45101015	
21,364,000	1.12	---	0.4	---	21/08/2023	08/03/2023	---	37.2	---	---	37.2	01/08/2024	37.2	37.2	37.2	37.2	193@37.20	---	---	---	---	50	1	1,860.00	794,740.80	28.4	39.8	40501025	
9,819,370	0.500	---	---	---	14/08/2007	09/01/2004	---	0.768	---	---	0.768	01/08/2024	---	---	---	---	50@0.768	---	---	---	---	---	---	---	7,541.28	0.714	1.3	55101000	
32,188,050	1.04	---	---	---	21/07/2008	20/01/2000	---	0.65	---	---	0.65	01/08/2024	0.645	0.64	0.645	0.64	0.642	700@0.640	---	---	---	---	500	2	321.00	20,922.23	0.64	0.92	55101020
6,340,000	0.600	0.17	0.1	0.2	11/12/2023	11/01/2024	---	2.76	---	---	2.76	01/08/2024	2.76	2.76	2.76	2.76	88@2.70	---	---	---	---	90	1	248.40	17,498.40	2.52	3.16	40401030	
27,379,200	0.980	---	0.45	0.5001	01/08/2024	29/08/2022	---	14.5	-3.33	€	15	01/08/2024	14.5	14.5	14.5	14.5	404@14.40	---	---	---	---	250	1	3,625.00	396,998.40	14.4	16.4	50203015	
255,494,534	2.71	0.279	0.255	0.247	14/06/2024	30/09/2021	---	7.15	---	---	7.15	01/08/2024	6.65	6.65	6.65	6.65	100@6.75	---	---	---	---	120	1	798.00	1,826,785.92	6.6	8	35102000	
4,181,450	0.500	---	---	---	21/08/2000	05/03/2002	---	1.07	---	---	1.07	01/08/2024	---	---	---	---	---	599@1.17	---	---	---	---	---	---	---	4,474.15	0.965	1.17	45102020
8,340,750	1.16	---	---	---	25/06/2009	17/09/2018	---	0.64	---	---	0.64	01/08/2024	0.59	0.59	0.615	0.605	0.601	544@0.605	---	---	2023	---	678	6	407.57	5,338.08	0.555	0.92	50205030

Διαπραγματεύσιμα Αμοιβαία Κεφάλαια (Δ.Α.Κ.)

971,502	---	---	---	---	15/06/2016	---	ALPHA ETF FTSE Athex Large Cap	34.965	-2.50	€	35.86	01/08/2024	35.5	34.865	35.5	34.965	35.205	500@34.88	---	---	961	63	33,831.87	---	31.58	38	12003
---------	-----	-----	-----	-----	------------	-----	--------------------------------	--------	-------	---	-------	------------	------	--------	------	--------	--------	-----------	-----	-----	-----	----	-----------	-----	-------	----	-------

Επιτήρηση

89,078,604	0.040	---	---	---	07/07/2010	16/01/2024	5160	FRIGOGLASS (ΚΟ)	0.218	-5.22	€	0.23	01/08/2024	0.23	0.218	0.23	0.218	0.219	8993@0.218	---	---	2023	---	8,750	16	1,919.50	19,419.14	0.208	0.44	50204000
65,326,268	0.530	---	---	---	04/07/2007	19/07/2006	4750	SATO AE (ΚΟ)	0.028	---	---	0.028	01/08/2024	---	---	---	---	---	15000@0.031	---	---	---	---	---	---	1,829.14	0.027	0.067	40202015	
13,191,620	0.620	---	---	---	04/08/2010	09/09/2002	5232	ΥALCO - ΚΩΝΣΤΑΝΤΙΝΟΥ (ΚΟ)	0.162	---	---	0.162	01/08/2024	0.146	0.146	0.146	0.146	0.146	2311@0.146	---	---	---	---	4,690	5	684.74	2,137.04	0.146	0.208	40202020
17,579,754	4.16	---	---	---	18/08/2006	02/08/2010	---	ΒΙΟΤΕΡ (ΚΟ)	0.256	---	---	0.256	01/08/2024	0.234	0.234	0.256	0.256	0.25	56@0.234	---	---	---	---	500	3	124.83	4,500.42	0.2	0.436	50101010
54,654,600	0.050	---	---	---	01/07/1998	30/12/2022	5275	ΒΙΣ (ΚΟ)	0.142	---	---	0.142	01/08/2024	---	---	---	---	---	1514@0.140	---	---	2023	---	---	---	---	7,760.95	0.14	0.288	50203030
51,754,364	0.300	---	---	---	23/12/2003	24/01/2007	5197	ΕΠΙΛΕΚΤΟΣ (ΚΟ)	0.12	-6.25	€	0.128	01/08/2024	0.12	0.12	0.12	0.12	0.12	672@0.120	---	---	---	---	14,600	6	1,752.00	6,210.52	0.108	0.164	55101020
15,842,391	1.51	---	---	---	15/07/2009	12/05/2000	5141	ΜΠΗΤΡΟΣ ΣΥΜΜΕΤΟΧΙΚΗ (ΚΟ)	0.7	-7.28	€	0.755	01/08/2024	0.7	0.7	0.7	0.7	0.7	1200@0.690	---	---	---	---	5,200	4	3,640.00	11,089.67	0.41	0.755	55102010
24,319,250	0.300	---	---	---	09/07/2002	04/07/2007	5165	ΠΡΟΟΔΕΥΤΙΚΗ (ΚΟ)	0.23	---	---	0.23	01/08/2024	0.23	0.23	0.23	0.23	0.23	5000@0.220	---	---	---	---	2,701	4	621.23	5,593.43	0.212	0.4	50101010
28,438,268	0.070	---	---	---	21/08/2006	24/11/1999	5253	ΣΠΥΡΟΥ ΑΓΡ. ΟΙΚ. (ΚΟ)	0.145	---	---	0.145	01/08/2024	---	---	---	---	---	1000@0.145	---	---	---	---	---	---	---	4,123.55	0.131	0.252	45102010
1,011,000	1.00	---	---	---	01/07/2004	11/12/2012	5193	ΤΡΙΑ ΑΛΦΑ (ΚΟ)	5.6	---	---	5.6	01/08/2024	---	---	---	---	---	50@5.10	---	---	2023	---	---	---	---	5,661.60	5.05	8.95	55101020

Κατάσταση σε Αναστολή

12,417,000	0.310	---	---	---	27/08/2019	28/08/2017	5233	MLS ΠΛΗΡΟΦΟΡΙΚΗ (ΚΟ)	0.57	---	---	0.57	12/05/2020	---	---	---	---	---	---	---	---	---	---	---	---	---	7,077.69	0.57	0.57	10101015
6,330,002	0.300	---	---	---	25/06/2002	15/03/2019	5278	ΒΑΡΒΑΡΕΣΙΟΣ (ΚΟ)	0.24	---	---	0.24	02/05/2023	---	---	---	---	---	---	---	---	---	---	---	---	---	1,519.20	0.24	0.24	55101020
3,961,300	1.28	---	---	---	29/06/2004	03/08/2000	5248	ΔΟΥΡΟΣ (ΚΟ)	0.25	---	---	0.25	24/04/2023	---	---	---	---	---	---	---	---	---	---	---	---	---	990.33	0.25	0.25	40204020
7,125,216	0.650	---	---	---	01/07/2005	14/12/1999	4955	ΚΡΕΚΑ (ΚΟ)	0.28	---	---	0.28	06/04/2023	---	---	---	---	---	---	---	---	---	---	---	---	---	1,995.06	0.28	0.28	45102010
7,734,375	1.00	---	---	---	09/07/2007	07/01/2011	5277	ΛΙΒΑΝΗ ΕΚΔΟΤ. ΟΡΓ. (ΚΟ)	0.125	---	---	0.125	28/04/2023	---	---	---	---	---	---	---	---	---	---	---	---	---	966.80	0.125	0.125	40301030
10,203,575	0.730	---	---	---	16/07/2007	18/10/1999	---	ΦΙΕΡΑΤΕΣ (ΚΟ)	0.359	---	---	0.359	30/04/2024	---	---	---	---	---	---	---	---	---	---	---	---	---	3,663.08	0.335	0.538	55101020

**Σημειώσεις Χρεογράφων**

Κωδικός	Κείμενο σημείωσης
( )	- Προσαρμοσμένα Μερισίματα λόγω διανομής Δωρεάν μετοχών.
*	- Τελευταία προσαρμοσμένη τιμή κλεισίματος.
[1]	- Καθαρά μερίσματα.
[2]	- Στη στήλη "Ημερ. Αποκοπής τελευταίου δικαιώματος" αναφέρεται η Ημερομηνία εισαγωγής για Νέες Εταιρείες.
[3]	- Η Χρηματιστηριακή αξία αναφέρεται στο σύνολο των μετοχών
[4]	- Η κωδικοποίηση των Κλάδων Οικονομικής Δραστηριότητας του Χ.Α. παρουσιάζονται στο Παράρτημα Α
[5]	- Η Χρηματιστηριακή Αξία αναφέρεται στο σύνολο των κατηγοριών μετοχών (εφόσον έχουν εισαχθεί περισσότερες της μιας κατηγορίες) και δεν αναφέρεται σε επιμέρους κατηγορίες μετοχών μιας εταιρείας.
[6]	- P/E μεγαλύτερο του 100
[7]	- Τελευταία εικόνα του Βιβλίου Εντολών πριν το τέλος της συνεδρίασης
[8]	- Στην Αξία Συναλλαγών των Μετοχών περιλαμβάνονται όλοι οι τύποι Πακέτων
4750	- Μεταφορά στην Κατηγορία Επιτήρησης από 8/4/2011.
4955	- Μεταφορά στην Επιτήρηση από 5/4/2013.
5093	- Μεταφορά στην Κατηγορία Επιτήρησης από 8/4/2015.
5141	- Μεταφορά στην Κατηγορία Επιτήρησης από 10/05/2017.
5160	- Μεταφορά στην Κατηγορία Επιτήρησης από 15/04/2016.
5165	- Μεταφορά στην Κατηγορία Επιτήρησης από 15/02/2018.
5193	- Μεταφορά στην κατηγορία Επιτήρησης από 25/10/2018.
5197	- Μεταφορά στην κατηγορία Επιτήρησης από 07/11/2018.
5232	- Μεταφορά στην Κατηγορία Επιτήρησης από 08/04/2011.
5233	- Αναστολή διαπραγμάτευσης από 13/05/2020.
5248	- Μεταφορά στην κατηγορία Επιτήρησης από 06/09/2011.
5253	- Μεταφορά στην Επιτήρηση από 14/5/2021.
5275	- Μεταφορά στη Κατηγορία Επιτήρησης από 09/07/2020.
5277	- Αναστολή διαπραγμάτευσης από 02/05/2023.
5278	- Αναστολή διαπραγμάτευσης από 03/05/2023.

## Στοιχεία Συναλλαγών Πακέτων

Χρεόγραφο	Όγκος πακέτου	Τιμή πακέτου	Αξία πακέτου	Ώρα έγκρισης	Σημείωση
ΤΕΡΝΑ ΕΝΕΡΓΕΙΑΚΗ (ΚΟ)	28,546	19.20	548,083.20	10:45:27	20
ΤΕΡΝΑ ΕΝΕΡΓΕΙΑΚΗ (ΚΟ)	32,815	19.20	630,048.00	10:52:34	20
ΙΝΤΡΑΛΟΤ (ΚΟ)	500,000	1.23	615,000.00	11:04:37	20
ΟΤΕ (ΚΟ)	50,000	14.98	749,000.00	14:25:04	20
LAMDA DEVELOPMENT(ΚΟ)	70,000	7.46	522,200.00	14:42:15	20
TITAN CEMENT (ΚΑ)	6,250	32.40	202,500.00	14:50:10	20
TITAN CEMENT (ΚΑ)	8,750	32.40	283,500.00	14:52:27	20
ΠΕΙΡΑΙΩΣ FINANCIAL HOLD (ΚΟ)	78,500	3.83	300,576.50	17:18:49	20

## Σημειώσεις πακέτων

- 9 - Μέθοδος 6-1 / Ειδική Χρέωση
- 10 - Μέθοδος 6-1 / Ειδική Χρέωση, Αυθημερόν Διακανονισμός
- 14 - Μέθοδος 6-3 / Πακέτο Αποκατάστασης, Ατελής αγορά και Πώληση
- 18 - Μέθοδος 6-2 / SPOT 1
- 19 - Μέθοδος 6-2 / SPOT 2
- 20 - Μέθοδος 6-1 και Μέθοδος 6-1 Αυθημερόν Διακανονισμός
- 21 - Άλλη Προσυμφωνημένη

## Στοιχεία Συναλλαγών Δικαιωμάτων

Ημερ. αποκοπής	Έναρξη εξάσκησης	Λήξη εξάσκησης	Λήξη διαπραγμάτευσης	Δικαιώματα	Κατωτ Τιμή	Ανωτ Τιμή	Τιμή κλεισ.	Τελευταία ζήτηση	Τελευταία προσφορά	Όγκος	Πράξεις	Αξία Συναλλαγών
----------------	------------------	----------------	----------------------	------------	------------	-----------	-------------	------------------	--------------------	-------	---------	-----------------

Δεν υπάρχουν Συναλλαγές Δικαιωμάτων.

## Στοιχεία Συναλλαγών Εκποιήσεων

Χρεόγραφα	Τύπος Χρεογράφου	Όγκος Συναλλαγών	Αριθμός Πράξεων	Αξία Συναλλαγών	Σημείωση
-----------	------------------	------------------	-----------------	-----------------	----------

Δεν πραγματοποιήθηκαν Εκποιήσεις Μετοχών.

## Σημειώσεις Εκποιήσεων

- Δημόσιος Ανοικτός Πλειστηριασμός
- Εκποίηση Ενσώματων Ονομαστικών Μετοχών
- Εκποίηση Αδιάθετων Κλασματικών Υπολοίπων



## Στοιχεία Ενεργητικού Διαπραγματεύσιμων Αμοιβαίων Κεφαλαίων (Δ.Α.Κ.)

	Ημερομηνία συναλλαγών	Δημιουργία / Εξαγορά	Αριθ. Μερ. (T-1)	Νέα Μερ. (T-1)	Εξαγορασθ. Μερ. (T-1)	Μερίδια (T) [1]	Αξία Ενεργητικού [2]	Καθαρή Τιμή	Μέρισμα /Μερίδιο	Ημερ. Αποκοπής
ALPHA ETF FTSE Athex Large Cap	02/08/2024	5,000	971,502	---	---	971,502	34,978,810.00	36.0049	1.35	01/07/2024

## Σημειώσεις Δ.Α.Κ.

[1] - Αριθμ. μεριδίων (T) = Αριθμ. μεριδίων (T-1) + Νεοεκδιθέντα μερίδια (T-1) - Εξαγορασθέντα μερίδια (T-1)

[2] - Περιλαμβάνονται και τα μερίδια που δημιουργήθηκαν / εξαγοράσθηκαν την ημέρα T-1.

Περιγραφή	Στοιχεία
Όνομασία Δ.Α.Κ.	ALPHA ETF FTSE Athex Large Cap
Σύμβολο Δ.Α.Κ. (GR)	ΑΔΑΚ
Σύμβολο Δ.Α.Κ. (EN)	AETF
ISIN Δ.Α.Κ.	GRF000153004
Κατηγορία Διαπραγμάτευσης	Διαπραγματεύσιμα Αμοιβαία Κεφάλαια (Δ.Α.Κ.)
Τύπος Δ.Α.Κ.	Μετοχών
Τρόπος διαχείρισης	Παθητικός
Επενδυτική Στρατηγική	Σκοπός της επενδυτικής πολιτικής του Αμοιβαίου Κεφαλαίου είναι η αναπαραγωγή της αποδόσεως του Δείκτη FTSE/X.A. Large Cap του Χρηματιστηρίου Αθηνών σε όρους Ευρώ, ακολουθώντας πλήρως και πανομοιότυπες τη σύνθεση του υποκείμενου Δείκτη.
Εκδότης	ΑΛΦΑ ASSET MANAGEMENT Α.Ε.Δ.Α.Κ.
Εταιρεία Διαχείρισης	ΑΛΦΑ ASSET MANAGEMENT Α.Ε.Δ.Α.Κ.
Ειδικοί Διαπραγματευτές	ΑΛΦΑ FINANCE Α.Χ.Ε.Π.Ε.Υ., ΕΘΝΙΚΗ ΧΡΗΜΑΤΙΣΤΗΡΙΑΚΗ Α.Χ.Ε.Π.Ε.Υ.
Θεματοφύλακας	ΑΛΦΑ ΤΡΑΠΕΖΑ Α.Ε.
Σύμβολο Δείκτη (GR)	FTSE
Σύμβολο Δείκτη (EN)	FTSE
Όνομασία Δείκτη	FTSE/X.A. Large Cap
ISIN Δείκτη	GRI99201A006
Κλάσμα Δείκτη [1]	1/100
Αρχική Τιμή Μεριδίου	21.76
Συνολικός Αριθμός Μεριδίων [2]	971,502
Ημερομηνία πρώτης Έκδοσης	14/01/2008
Ημερομηνία έναρξης Διαπραγμάτευσης	24/01/2008
Νόμισμα Διαπραγμάτευσης	ΕΥΡΩ
Νόμισμα Ενεργητικού	ΕΥΡΩ
Αρχική Αξία Ενεργητικού [3]	3,000,000.00
Αριθμ. Μεριδίων για Δημιουργία-Εξαγορά [4]	5,000
Αμοιβή Διαχείρισης	0.375

**Σημειώσεις Δ.Α.Κ.**

[1] - Το κλάσμα της τιμής του δείκτη που αποτελεί η τιμή της πρώτης έκδοσης

[2] - Ο αριθμός μεριδίων που διαπραγματεύθηκαν στο Χρηματιστήριο την ημέρα T


[3] - Η αξία του ενεργητικού κατά την έκδοση

[4] - Ο αριθμός μεριδίων που απαιτείται κατά τη διαδικασία δημιουργίας εξαγοράς

02/08/2024

# Ανακοινώσεις

Η.Δ.Τ.



## ΑΝΑΚΟΙΝΩΣΕΙΣ

### ΕΤΑΙΡΙΚΕΣ ΠΡΑΞΕΙΣ

#### ΕΤΑΙΡΙΚΑ ΓΕΓΟΝΟΤΑ

Οι μετοχές της εταιρίας «ORILINA PROPERTIES Α.Ε.Ε.Α.Π.» (GRS535003008) είναι διαπραγματεύσιμες στο Χρηματιστήριο Αθηνών χωρίς το δικαίωμα συμμετοχής στην αύξηση του μετοχικού κεφαλαίου με διανομή δωρεάν μετοχών, σε αναλογία 1 νέα (ΚΟ) μετοχή για κάθε 8,8095270419 παλαιές (ΚΟ) μετοχές. Ως ημερομηνία έναρξης διαπραγμάτευσης των 15.689.655 νέων (ΚΟ) μετοχών ορίζεται η 07/08/2024.

### ΓΝΩΣΤΟΠΟΙΗΣΕΙΣ ΕΤΑΙΡΕΙΩΝ

From: AS COMPANY A.E.  
Posted At: 01 August 2024 17:38  
Conversation: ΣΥΜΠΛΗΡΩΣΗ ΟΙΚΟΝΟΜΙΚΟΥ ΗΜΕΡΟΛΟΓΙΟΥ 2024  
Posted To: DOLAnnouncements2  
  
Subject: ΣΥΜΠΛΗΡΩΣΗ ΟΙΚΟΝΟΜΙΚΟΥ ΗΜΕΡΟΛΟΓΙΟΥ 2024

Παρακαλούμε να δείτε τη συνημμένη ανακοίνωση σχετικά με την συμπλήρωση του οικονομικού ημερολογίου 2024.

[ΣΥΜΠΛΗΡΩΣΗ ΟΙΚΟΝΟΜΙΚΟΥ ΗΜΕΡΟΛΟΓΙΟΥ 2024](#)

From: ALPHA REAL ESTATE SERVICES  
Posted At: 01 August 2024 17:38  
Conversation: Αποφάσεις Τακτικής Γενικής Συνέλευσης Μετόχων  
Posted To: DOLAnnouncements2  
  
Subject: Αποφάσεις Τακτικής Γενικής Συνέλευσης Μετόχων

Δείτε το συνημμένο αρχείο.

[ΤΓΣ 31072024 ΑΠΟΦΑΣΕΙΣ\\_final](#)

**From:** ΠΛΑΣΤΙΚΑ ΘΡΑΚΗΣ ΕΤΑΙΡΙΑ ΣΥΜΜΕΤΟΧΩΝ Α.Ε.Ε.  
**Posted At:** 01 August 2024 17:56  
**Conversation:** Ανακοίνωση Αγοράς Ιδίων Μετοχών  
**Posted To:** DOLAnnouncements2  
  
**Subject:** Ανακοίνωση Αγοράς Ιδίων Μετοχών

**Πλαστικά Θράκης Εταιρεία Συμμετοχών Α.Ε.Ε.**

1.8.2024

Η εταιρεία Πλαστικά Θράκης Εταιρεία Συμμετοχών Α.Ε.Ε. (εφεξής «Εταιρεία») ανακοινώνει ότι κατ' εφαρμογή του άρθρου 49 του ν. 4548/2018, του Κανονισμού (ΕΕ) 596/2014 του Ευρωπαϊκού Κοινοβουλίου και του Συμβουλίου της 16ης Απριλίου 2014 και του κατ' εξουσιοδότηση Κανονισμού (ΕΕ) 2016/1052 της 8ης Μαρτίου 2016 της Ευρωπαϊκής Επιτροπής, προέβη στις 1 Αυγούστου 2024 σε αγορά 1.200 ιδίων μετοχών μέσω του μέλους του Χρηματιστηρίου Αθηνών ΒΕΤΑ Χρηματιστηριακή Α.Ε.Π.Ε.Υ, με μέση τιμή κτήσης 4,09 Ευρώ ανά μετοχή και συνολική αξία της συναλλαγής 4.913,88 Ευρώ, σε εκτέλεση της σχετικής απόφασης της Τακτικής Γενικής Συνέλευσης των μετόχων της 24ης Μαΐου 2023. Η Εταιρεία κατέχει 832.255 ιδίες μετοχές, ποσοστό 1,9% του συνόλου των μετοχών της εταιρείας.

From: ΜΟΤΟΔΥΝΑΜΙΚΗ Α.Ε.Ε.  
Posted At: 01 August 2024 18:04  
Conversation: ΓΝΩΣΤΟΠΟΙΗΣΗ ΑΠΟΦΑΣΗΣ ΓΙΑ ΤΗΝ ΑΓΟΡΑ ΙΔΙΩΝ ΜΕΤΟΧΩΝ  
Posted To: DOLAnnouncements2  
  
Subject: ΓΝΩΣΤΟΠΟΙΗΣΗ ΑΠΟΦΑΣΗΣ ΓΙΑ ΤΗΝ ΑΓΟΡΑ ΙΔΙΩΝ ΜΕΤΟΧΩΝ

Επισυνάπτεται η σχετική ανακοίνωση αναφορικά με την απόκτηση ιδίων μετοχών

[Ανακοίνωση Ιδίων Μετοχών 01.08.2024](#)

From: ΜΟΤΟΔΥΝΑΜΙΚΗ Α.Ε.Ε.  
Posted At: 01 August 2024 18:11  
Conversation: ΓΝΩΣΤΟΠΟΙΗΣΗ ΔΙΟΡΙΣΜΟΥ ΕΙΔΙΚΟΥ ΔΙΑΠΡΑΓΜΑΤΕΥΤΗ  
Posted To: DOLAnnouncements2  
  
Subject: ΓΝΩΣΤΟΠΟΙΗΣΗ ΔΙΟΡΙΣΜΟΥ ΕΙΔΙΚΟΥ ΔΙΑΠΡΑΓΜΑΤΕΥΤΗ

Παρακαλούμε όπως προβείτε στη σχετική ανακοίνωση περί διορισμού ειδικού διαπραγματευτή.

[ΑΝΑΚΟΙΝΩΣΗ\\_Γνωστοποίηση διορισμού ειδικού διαπραγματευτή](#)



**From:** EPSILON NET A.E.  
**Posted At:** 01 August 2024 18:12  
**Conversation:** Ανακοίνωση σύμφωνα με τις διατάξεις του άρθρου 24 παρ. 2 (α) του Ν. 3461/2006  
**Posted To:** DOLAnnouncements2  
  
**Subject:** Ανακοίνωση σύμφωνα με τις διατάξεις του άρθρου 24 παρ. 2 (α) του Ν. 3461/2006

Η Epsilon Net A.E. (η «**Εταιρεία**») ανακοινώνει, σύμφωνα με το άρθρο 24 παρ. 2 (α) του Ν. 3461/2006, πως η εταιρεία Ginger Digital BidCo Μονοπρόσωπη Α.Ε. (ο «**Προτείνων**») δηλώνει ότι στις 01.08.2024, απέκτησε συνολικά 27.215 κοινές ονομαστικές μετοχές της εταιρείας Epsilon Net A.E. (η «**Εταιρεία**»), που αντιστοιχούν στο 0,05% των δικαιωμάτων ψήφου της Εταιρείας, έναντι τιμήματος 12,00 ευρώ ανά μετοχή μέσω χρηματιστηριακών συναλλαγών, οι οποίες θα εκκαθαριστούν την 05.08.2024.

Λαμβάνοντας υπόψη τις ανωτέρω χρηματιστηριακές συναλλαγές-εξαγορές, ο Προτείνων, μαζί με τα Πρόσωπα που Ενεργούν Συντονισμένα (όπως ορίζονται στο άρθρο 2(ε) του Ν. 3461/2006), κατέχουν έως 01.08.2024 ποσοστό δικαιωμάτων ψήφου ίσο με 83,76% της Εταιρείας.

**From:** ΑΛΟΥΜΥΛ Α.Ε.  
**Posted At:** 01 August 2024 18:22  
**Conversation:** ΑΝΑΚΟΙΝΩΣΗ ΡΥΘΜΙΖΟΜΕΝΗΣ ΠΛΗΡΟΦΟΡΙΑΣ ΤΟΥ Ν.  
3556/2007: Γνωστοποίηση συναλλαγών  
**Posted To:** DOLAnnouncements2  
  
**Subject:** ΑΝΑΚΟΙΝΩΣΗ ΡΥΘΜΙΖΟΜΕΝΗΣ ΠΛΗΡΟΦΟΡΙΑΣ ΤΟΥ Ν.  
3556/2007: Γνωστοποίηση συναλλαγών

ΔΕΙΤΕ ΤΟ ΣΥΝΗΜΜΕΝΟ

[ΑΝΑΚΟΙΝΩΣΗ](#)

**From:** ΑΤΤΙCΑ Α.Ε. ΣΥΜΜΕΤΟΧΩΝ  
**Posted At:** 01 August 2024 18:30  
**Conversation:** ΕΞΑΣΚΗΣΗ ΔΙΚΑΙΩΜΑΤΟΣ ΕΞΑΓΟΡΑΣ & ΑΠΟΚΤΗΣΗ ΤΩΝ Ε/Γ -  
Ο/Γ ΠΛΟΙΩΝ ΚΙΣΣΑΜΟΣ & ΚΥΔΩΝ  
**Posted To:** DOLAnnouncements2  
  
**Subject:** ΕΞΑΣΚΗΣΗ ΔΙΚΑΙΩΜΑΤΟΣ ΕΞΑΓΟΡΑΣ & ΑΠΟΚΤΗΣΗ ΤΩΝ Ε/Γ -  
Ο/Γ ΠΛΟΙΩΝ ΚΙΣΣΑΜΟΣ & ΚΥΔΩΝ

Παρακαλώ δείτε τη συνημμένη Ανακοίνωση.

[01.08.2024 ΑΝΑΚΟΙΝΩΣΗ ΑΠΟΚΤΗΣΗ ΠΛΟΙΩΝ ΚΙΣΣΑΜΟΣ ΚΥΔΩΝ](#)

From: ΠΑΠΟΥΤΣΑΝΗΣ Α.Β.Ε.Ε.  
Posted At: 01 August 2024 18:47  
Conversation: Παπουτσάνης: Οικονομικά Αποτελέσματα Α' Εξαμήνου 2024  
Posted To: DOLAnnouncements2  
  
Subject: Παπουτσάνης: Οικονομικά Αποτελέσματα Α' Εξαμήνου 2024

**Παπουτσάνης: Οικονομικά Αποτελέσματα Α' Εξαμήνου 2024**

[Παπουτσάνης: Οικονομικά Αποτελέσματα ΑΑ Εξαμήνου 2024](#)

From: ALPHA ΥΠΗΡΕΣΙΩΝ ΚΑΙ ΣΥΜΜΕΤΟΧΩΝ Α.Ε.  
Posted At: 02 August 2024 08:02  
Conversation: Αποτελέσματα Β' τριμήνου 2024  
Posted To: DOLAnnouncements2  
  
Subject: Αποτελέσματα Β' τριμήνου 2024

Αποτελέσματα Β' τριμήνου 2024

[ΔΕΛΤΙΟ ΤΥΠΟΥ Q2 2024](#)

[Alpha Bank Q2 2024 Results presentation](#)

From: ΕΛΒΑΛΧΑΛΚΟΡ Ε.Β. ΧΑΛΚΟΥ & ΑΛΟΥΜΙΝΙΟΥ Α.Ε.  
Posted At: 02 August 2024 09:30  
Conversation: ΑΝΑΚΟΙΝΩΣΗ ΓΙΑ ΤΗΝ ΑΓΟΡΑ ΙΔΙΩΝ ΜΕΤΟΧΩΝ  
Posted To: DOLAnnouncements2  
  
Subject: ΑΝΑΚΟΙΝΩΣΗ ΓΙΑ ΤΗΝ ΑΓΟΡΑ ΙΔΙΩΝ ΜΕΤΟΧΩΝ

Παρακαλώ δείτε συνημμένα την ανακοίνωση.

[ΑΝΑΚΟΙΝΩΣΗ ΓΙΑ ΤΗΝ ΑΓΟΡΑ ΙΔΙΩΝ ΜΕΤΟΧΩΝ](#)

From: ΤΕΡΝΑ ΕΝΕΡΓΕΙΑΚΗ Α.Β.Ε.Τ.Ε.  
Posted At: 02 August 2024 09:31  
Conversation: Ανακοίνωση  
Posted To: DOLAnnouncements2  
Subject: Ανακοίνωση

## ΑΝΑΚΟΙΝΩΣΗ

Η ΤΕΡΝΑ ΕΝΕΡΓΕΙΑΚΗ Α.Β.Ε.Τ.Ε. ανακοινώνει ότι η κ. Σοφία Κουνενάκη-Εφραίμογλου υπέβαλε την παραίτησή της από την ιδιότητά της ως ανεξάρτητο μη εκτελεστικό μέλος του Διοικητικού Συμβουλίου, καθώς και από το σύνολο των αρμοδιοτήτων της στην Εταιρεία, και ειδικότερα από την ιδιότητά της ως μέλος και Πρόεδρος της Επιτροπής Υποψηφιοτήτων και ως μέλος της Επιτροπής ESG της Εταιρείας, λόγω των αυξημένων επαγγελματικών της υποχρεώσεων. Μετά την εν λόγω παραίτηση, το Διοικητικό Συμβούλιο εξακολουθεί να έχει τον απαιτούμενο αριθμό ανεξαρτήτων μελών και εξακολουθούν να πληρούνται οι προϋποθέσεις του ν. 4706/2020 και του ν. 4548/2018 ως προς τη σύνθεση του Διοικητικού Συμβουλίου, τον ελάχιστο αριθμό και ποσοστό των ανεξαρτήτων μελών και την επαρκή εκπροσώπηση ανά φύλο.

Το Διοικητικό Συμβούλιο της Εταιρείας κατά τη συνεδρίαση της 31<sup>ης</sup> Ιουλίου 2024 αποφάσισε τη μη αναπλήρωση του παραιτηθέντος ανεξάρτητου μη εκτελεστικού μέλους και τη συνέχιση της θητείας του παρόντος Διοικητικού Συμβουλίου με τα εναπομείναντα δέκα μέλη, εκ των οποίων τα τέσσερα είναι ανεξάρτητα μη εκτελεστικά. Ακολούθως, στο πλαίσιο τήρησης των διατάξεων του ν. 4706/2020, το Διοικητικό Συμβούλιο ορίζει το ανεξάρτητο μη εκτελεστικό μέλος κ. Ανδρέα Ταπραντζή ως αντικατάσταση της κας Σοφίας Κουνενάκη – Εφραίμογλου στην Επιτροπή Υποψηφιοτήτων της Εταιρείας, ενώ η Επιτροπή ESG θα εξακολουθήσει τις εργασίες της με τριμελή σύνθεση καθώς δεν απαιτείται, βάσει του Κανονισμού Λειτουργίας της, αντικατάσταση του παραιτηθέντος μέλους.

Το Διοικητικό Συμβούλιο ευχαριστεί θερμά την κ. Σοφία Κουνενάκη – Εφραίμογλου για τις υπηρεσίες της και την προσφορά της στην Εταιρεία και της εύχεται κάθε επιτυχία στις μελλοντικές επιδιώξεις της.

[Απόσπασμα Πρακτικού Διοικητικού Συμβουλίου](#)

From: ΓΡ. ΣΑΡΑΝΤΗΣ Α.Β.Ε.Ε.  
Posted At: 02 August 2024 09:33  
Conversation: Αγορά Ιδίων Μετοχών  
Posted To: DOLAnnouncements2  
  
Subject: Αγορά Ιδίων Μετοχών

**Αθήνα, 2 Αυγούστου 2024**

### **Ανακοίνωση Αγοράς Ιδίων Μετοχών**

Η εταιρεία ΓΡ. ΣΑΡΑΝΤΗΣ Α.Β.Ε.Ε. ανακοινώνει ότι, κατ' εφαρμογή της από 23.04.2024 σχετικής απόφασης της Τακτικής Γενικής Συνέλευσης των Μετόχων της, προέβη την 1<sup>η</sup> Αυγούστου 2024 σε αγορά 3.490 ιδίων μετοχών με μέση τιμή κτήσης 10,93 ευρώ ανά μετοχή και συνολική αξία συναλλαγής 38.147,04 ευρώ.

Μετά και την προαναφερόμενη αγορά, η εταιρεία κατέχει συνολικά 2.368.237 ίδιες μετοχές, ήτοι ποσοστό 3,54% του συνόλου των μετοχών της εταιρείας.

*Η ανακοίνωση εκδίδεται σύμφωνα με το άρθρο 49 του Ν. 4548/2018 και κατ' εφαρμογή του υπ' αριθμ. 596/2014 Κανονισμού του Ευρωπαϊκού Κοινοβουλίου και Συμβουλίου και του κατ' εξουσιοδότηση Κανονισμού (ΕΕ) 2016/1052.*

[Αγορά Ιδίων Μετοχών](#)



From: LAMDA DEVELOPMENT A.E.  
Posted At: 02 August 2024 09:42  
Conversation: Αγορά ιδίων μετοχών  
Posted To: DOLAnnouncements2  
  
Subject: Αγορά ιδίων μετοχών

Αγορά ιδίων μετοχών

[Αγορά ιδίων μετοχών](#)

From: PREMIA Α.Ε.Ε.Α.Π.  
Posted At: 02 August 2024 10:13  
Conversation: ΑΠΟΚΤΗΣΗ ΙΔΙΩΝ ΜΕΤΟΧΩΝ  
Posted To: DOLAnnouncements2  
  
Subject: ΑΠΟΚΤΗΣΗ ΙΔΙΩΝ ΜΕΤΟΧΩΝ

Δείτε το συνημμένο.

[ΑΠΟΚΤΗΣΗ ΙΔΙΩΝ ΜΕΤΟΧΩΝ](#)

**From:** LOULIS FOOD INGREDIENTS A.E.  
**Posted At:** 02 August 2024 10:15  
**Conversation:** ΑΝΑΚΟΙΝΩΣΗ ΡΥΘΜΙΖΟΜΕΝΗΣ ΠΛΗΡΟΦΟΡΙΑΣ ΤΟΥ Ν.  
3556/2007: Γνωστοποίηση συναλλαγών  
**Posted To:** DOLAnnouncements2  
  
**Subject:** ΑΝΑΚΟΙΝΩΣΗ ΡΥΘΜΙΖΟΜΕΝΗΣ ΠΛΗΡΟΦΟΡΙΑΣ ΤΟΥ Ν.  
3556/2007: Γνωστοποίηση συναλλαγών

Η εταιρεία LOULIS FOOD INGREDIENTS A.E. (η Εταιρεία), βάσει του ν. 3556/2007, του Κανονισμού 596/2014 και του Κανονισμού του Χρηματιστηρίου Αθηνών, έκαστος όπως ισχύει, ενημερώνει το επενδυτικό κοινό ότι, σύμφωνα με την από 01.08.2024 γνωστοποίηση συναλλαγών υπόχρεου προσώπου που υπέβαλλε ο κος Διονύσιος Κασωτάκης, με την ιδιότητά του ως υπόχρεο πρόσωπο (Εμπορικός Διευθυντής B2C της LOULIS FOOD INGREDIENTS A.E.), στις 01.08.2024 αγόρασε 1.250 κοινές ονομαστικές μετοχές με δικαιώματα ψήφου της Εταιρείας στην αγορά του Χρηματιστηρίου Αθηνών στην μέση τιμή 2,60 ευρώ ανά μετοχή.

From: ΚΤΗΜΑ ΛΑΖΑΡΙΔΗ Α.Ε.  
Posted At: 02 August 2024 10:25  
Conversation: ΑΝΑΚΟΙΝΩΣΗ ΓΙΑ ΤΗΝ ΠΡΟΑΝΑΓΓΕΛΙΑ ΓΕΝΙΚΗΣ ΣΥΝΕΛΕΥΣΗΣ  
Posted To: DOLAnnouncements2  
Subject: ΑΝΑΚΟΙΝΩΣΗ ΓΙΑ ΤΗΝ ΠΡΟΑΝΑΓΓΕΛΙΑ ΓΕΝΙΚΗΣ ΣΥΝΕΛΕΥΣΗΣ

**ΚΤΗΜΑ ΚΩΣΤΑ ΛΑΖΑΡΙΔΗ Α.Ε.**

**ΑΡ.Γ.Ε.ΜΗ 51520819000**

(πρώην ΑΡ. Μ.Α.Ε. 26064/06/Β/92/15)

## **ΠΡΟΣΚΛΗΣΗ**

Των Μετόχων της Ανώνυμης Εταιρείας με την επωνυμία

« ΚΤΗΜΑ ΚΩΣΤΑ ΛΑΖΑΡΙΔΗ Α.Ε.»

σε Τακτική Γενική Συνέλευση

Σύμφωνα με τον νόμο 4548/2018 και το καταστατικό της Εταιρείας και την από 02.08.2024 απόφαση του Διοικητικού Συμβουλίου, καλούνται οι μέτοχοι της Ανώνυμης Εταιρείας « ΚΤΗΜΑ ΚΩΣΤΑ ΛΑΖΑΡΙΔΗ Α.Ε.» σε Τακτική Γενική Συνέλευση την 23η Αυγούστου 2024, ημέρα Παρασκευή και ώρα 09:00 στα γραφεία της Εταιρείας στην Αδριανή Δράμας, για συζήτηση και λήψη αποφάσεων για τα παρακάτω θέματα της ημερήσιας διάταξης:

**ΘΕΜΑ 1ο:** Υποβολή και έγκριση των ετήσιων εταιρικών και ενοποιημένων χρηματοοικονομικών καταστάσεων της εταιρείας για την εταιρική χρήση 2023 (01/01/2023 - 31/12/2023), μετά της σχετικής ετήσιας έκθεσης διαχείρισης του Διοικητικού Συμβουλίου και της εισηγητικής έκθεσης των Ορκωτών Ελεγκτών, καθώς και της δήλωσης εταιρικής διακυβέρνησης σύμφωνα με το άρθρο 152 του Ν. 4548/2018.

**ΘΕΜΑ 2ο:** Έγκριση της συνολικής διαχείρισης του Διοικητικού Συμβουλίου που έλαβε χώρα κατά την χρήση 01/01/2023 – 31/12/2023 κατά το άρθρο 108 του Ν. 4548/2018 και απαλλαγή των ορκωτών ελεγκτών λογιστών για την χρήση 01/01/2023 – 31/12/2023 σύμφωνα με την παρ. 1, περ. γ) του άρθρου 117 του Ν. 4548/2018.

**ΘΕΜΑ 3ο:** Επικύρωση του τρόπου διάθεσης των κερδών της χρήσης 1/1/2023 έως 31/12/2023.

**ΘΕΜΑ 4ο:** Εκλογή νέου Μέλους του Διοικητικού Συμβουλίου εις αντικατάσταση παραιτηθέντος Μέλους και ορισμός ιδιότητας ανεξάρτητου μη εκτελεστικού μέλους του.

**ΘΕΜΑ 5ο:** Εκλογή τακτικού και αναπληρωματικού Ορκωτού Ελεγκτή για την χρήση 01/01/2024 – 31/12/2024 και καθορισμός της αμοιβής αυτών.

**ΘΕΜΑ 6ο:** Συζήτηση και ψηφοφορία επί της Έκθεσης Αποδοχών της χρήσης 2023 και των αμοιβών και παροχών των μελών του Διοικητικού Συμβουλίου για την χρήση 2023, όπως αυτά υποβάλλονται στην Έκθεση Αποδοχών του άρθρου 112 του ν. 4548/2018 για τη χρήση 2023

**ΘΕΜΑ 7ο:** Έγκριση αμοιβών και αποζημιώσεων των Μελών του Διοικητικού Συμβουλίου για τη διαχειριστική χρήση 2023 (1.1.2023 - 31.12.2023).

**ΘΕΜΑ 8ο:** Έγκριση, σύμφωνα με το άρθρο 109 του ν. 4548/2018, προκαταβολής αμοιβών και αποζημιώσεων προς τα Μέλη του Διοικητικού Συμβουλίου για τη διαχειριστική χρήση 2024 (1.1.2024 - 31.12.2024)

**ΘΕΜΑ 9ο:** Ανάγνωση της Ετήσιας Έκθεσης Πεπραγμένων της Επιτροπής Ελέγχου για την εταιρική χρήση από 01.01.23 έως 31.12.23 στους μετόχους.

**ΘΕΜΑ 10ο:** Υποβολή της Έκθεσης των ανεξάρτητων μη εκτελεστικών μελών του Διοικητικού Συμβουλίου σύμφωνα με το άρθρο 9 παρ. 5 του Ν. 4706/2020, όπως ισχύει

**ΘΕΜΑ 11ο:** Τροποποίηση του άρθρου 11 του Καταστατικού της εταιρείας.

**ΘΕΜΑ 12ο:** Διάφορα θέματα και ανακοινώσεις.

Σε περίπτωση μη επίτευξης της απαιτούμενης σύμφωνα με τον Νόμο και το Καταστατικό απαρτίας για την λήψη αποφάσεως σε οποιοδήποτε θέμα της αρχικής ημερησίας διάταξης κατά την ημερομηνία της 23.08.2024, η Γενική Συνέλευση θα συνέλθει εκ νέου σε Επαναληπτική Συνέλευση τη Τρίτη, 03 Σεπτεμβρίου 2024 και ώρα 10:00, στην έδρα της Εταιρείας στην Αδριανή Δράμας.

Σημειώνεται ότι για την Επαναληπτική Συνέλευση δεν θα δημοσιευθεί νέα πρόσκληση σύμφωνα με την παρ. 2 του άρθρου 130 του Ν. 4548/2018.

**A. Δικαίωμα συμμετοχής και ψήφου στη Γενική Συνέλευση**

Όλοι οι Μέτοχοι της Εταιρείας έχουν δικαίωμα να λάβουν μέρος στην Γενική Συνέλευση και να ψηφίσουν, αυτοπροσώπως ή δι' αντιπροσώπου σύμφωνα με τις προβλέψεις του Ν. 4548/2018 και τα κατωτέρω. Κάθε κοινή μετοχή δίνει δικαίωμα μιας ψήφου.

Στην Γενική Συνέλευση στις 23 Αυγούστου 2024 δικαιούται να συμμετέχει και να ψηφίζει μόνο όποιος εμφανίζεται ως μέτοχος στα αρχεία του Συστήματος Άυλων Τίτλων (Σ.Α.Τ.) που διαχειρίζεται η εταιρεία «ΕΛΛΗΝΙΚΟ ΚΕΝΤΡΙΚΟ ΑΠΟΘΕΤΗΡΙΟ ΤΙΤΛΩΝ ΑΝΩΝΥΜΗ ΕΤΑΙΡΕΙΑ» - ΕΛΚΑΤ - (η οποία είναι το Κεντρικό Αποθετήριο Τίτλων που παρέχει υπηρεσίες μητρώου κατά την έννοια της παρ. 6 του άρθρου 124 του Ν. 4548/2018) κατά την έναρξη της πέμπτης (5ης) ημέρας πριν από την ημερομηνία συνεδρίασης της Τακτικής Γενικής Συνέλευσης («Ημερομηνία Καταγραφής»), δηλαδή την Κυριακή, 18 Αυγούστου 2024.

Η ως άνω ημερομηνία καταγραφής της Κυριακής, 18 Αυγούστου 2024 ισχύει και στην περίπτωση της Επαναληπτικής Γενικής Συνέλευσης στις 03 Σεπτεμβρίου 2024 (σε περίπτωση μη επίτευξης της απαιτούμενης σύμφωνα με τον Νόμο και το Καταστατικό απαρτίας για την λήψη αποφάσεων επί ορισμένων θεμάτων της αρχικής ημερησίας διάταξης κατά την ημερομηνία της 23.08.2024).

Έναντι της Εταιρείας θεωρείται μέτοχος που δικαιούται να συμμετάσχει στην Γενική Συνέλευση και να ασκήσει το δικαίωμα ψήφου ο εγγεγραμμένος κατά την Ημερομηνία Καταγραφής στο Σύστημα Άυλων Τίτλων (Σ.Α.Τ.) της ανώνυμης εταιρείας «ΕΛΛΗΝΙΚΟ ΚΕΝΤΡΙΚΟ ΑΠΟΘΕΤΗΡΙΟ ΤΙΤΛΩΝ ΑΝΩΝΥΜΗ ΕΤΑΙΡΕΙΑ» (ΕΛ.Κ.Α.Τ.) ή ο ταυτοποιούμενος ως τέτοιος βάσει της σχετικής ημερομηνίας μέσω εγγεγραμμένων διαμεσολαβητών ή άλλων διαμεσολαβητών τηρουμένων των διατάξεων της νομοθεσίας (ν. 4548/2018, ν. 4569/2018, ν. 4706/2020 και Κανονισμό (ΕΕ) 2018/1212) ως και του Κανονισμού Λειτουργίας Ελληνικό Κεντρικό Αποθετήριο Τίτλων (ΦΕΚ Β/1007/16.03.2021).

Η απόδειξη της μετοχικής ιδιότητας γίνεται με κάθε νόμιμο μέσο και πάντως βάσει ενημέρωσης που λαμβάνει η Εταιρεία μέχρι και πριν την έναρξη διεξαγωγής της Γενικής Συνέλευσης από την ΕΛ.Κ.Α.Τ. ή μέσω των ως άνω διαμεσολαβητών σύμφωνα με τις παραπάνω διατάξεις. Μέτοχος μπορεί να συμμετάσχει στη Γενική Συνέλευση βάσει επιβεβαιώσεων ή ειδοποιήσεων των άρθρων 5 και 6 του Κανονισμού (ΕΕ) 2018/1212 που παρέχονται από τον διαμεσολαβητή εκτός αν η Συνέλευση αρνηθεί τη συμμετοχή αυτή για σπουδαίο λόγο που δικαιολογεί την άρνησή της τηρουμένων των κείμενων διατάξεων (άρθρ. 19 παρ. 1 Ν. 4569/2018, άρθρ. 124 παρ. 5 Ν.4548/2018).

Η άσκηση των εν λόγω δικαιωμάτων δεν προϋποθέτει τη δέσμευση των μετοχών του δικαιούχου ούτε την τήρηση άλλης ανάλογης διαδικασίας, η οποία περιορίζει τη δυνατότητα πώλησης και μεταβίβασης αυτών κατά το χρονικό διάστημα που μεσολαβεί ανάμεσα στην Ημερομηνία Καταγραφής και στη Γενική Συνέλευση.

Μέτοχοι που δεν συμμορφώνονται με την προθεσμία της παρ. 4 του άρθρου 128 του Ν. 4548/2018, δηλ. δεν υπέβαλλαν εγγράφως ή με ηλεκτρονικά μέσα τον τυχόν

διορισμό εκπροσώπου ή αντιπροσώπου στην Εταιρεία, σαράντα οκτώ (48) τουλάχιστον ώρες πριν από την ορισθείσα ημερομηνία συνεδρίασης της Γενικής Συνέλευσης μετέχουν στη Γενική Συνέλευση εκτός εάν η Γενική Συνέλευση αρνηθεί τη συμμετοχή αυτή για σπουδαίο λόγο που δικαιολογεί την άρνησή της.

## **Β. Διαδικασία συμμετοχής και ψήφου μέσω αντιπροσώπου**

Ο μέτοχος συμμετέχει στην Τακτική Γενική Συνέλευση και ψηφίζει είτε αυτοπροσώπως είτε μέσω αντιπροσώπων. Κάθε μέτοχος μπορεί να διορίζει μέχρι τρεις (3) αντιπροσώπους. Ωστόσο, αν ο μέτοχος κατέχει μετοχές της Εταιρείας, οι οποίες εμφανίζονται σε περισσότερους του ενός λογαριασμούς αξιών, ο περιορισμός αυτός δεν εμποδίζει το μέτοχο να ορίζει διαφορετικούς αντιπροσώπους για τις μετοχές που εμφανίζονται στον κάθε λογαριασμό αξιών σε σχέση με ορισμένη Γενική Συνέλευση. Η παροχή πληρεξουσιότητας είναι ελεύθερα ανακλητή. Αντιπρόσωπος που ενεργεί για περισσότερους μετόχους μπορεί να ψηφίζει διαφορετικά για κάθε μέτοχο.

Ο μέτοχος μπορεί να διορίσει αντιπρόσωπο για μία ή περισσότερες Γενικές Συνελεύσεις και για ορισμένο χρόνο. Ο αντιπρόσωπος ψηφίζει, σύμφωνα με τις οδηγίες του μετόχου, αν υφίστανται. Τυχόν μη συμμόρφωση του αντιπροσώπου με τις οδηγίες που έχει λάβει, δεν επηρεάζει το κύρος των αποφάσεων της Γενικής Συνέλευσης, ακόμη και αν η ψήφος του αντιπροσώπου ήταν αποφασιστική για την επίτευξη της πλειοψηφίας.

Ο αντιπρόσωπος μετόχου υποχρεούται να γνωστοποιεί στην Εταιρεία, πριν από την έναρξη της συνεδρίασης της Γενικής Συνέλευσης, κάθε συγκεκριμένο γεγονός, το οποίο μπορεί να είναι χρήσιμο στους μετόχους για την αξιολόγηση του κινδύνου να εξυπηρετήσει ο αντιπρόσωπος άλλα συμφέροντα πλην των συμφερόντων του μετόχου.

Σύγκρουση συμφερόντων είναι δυνατόν να προκύπτει ιδίως όταν ο αντιπρόσωπος:

- (α) είναι μέτοχος που ασκεί τον έλεγχο της Εταιρείας ή άλλο νομικό πρόσωπο ή οντότητα που ελέγχεται από το μέτοχο αυτόν,
- (β) μέλος του Διοικητικού Συμβουλίου ή της εν γένει διοίκησης της Εταιρείας ή μετόχου που ασκεί τον έλεγχο της Εταιρείας ή άλλου νομικού προσώπου ή οντότητας που ελέγχεται από μέτοχο ο οποίος ασκεί τον έλεγχο της Εταιρείας,
- (γ) υπάλληλος ή ορκωτός ελεγκτής της Εταιρείας ή μετόχου που ασκεί τον έλεγχό της, ή άλλου νομικού προσώπου ή οντότητας που ελέγχεται από μέτοχο που ασκεί τον έλεγχο της Εταιρείας,
- (δ) σύζυγος ή συγγενής πρώτου βαθμού με ένα από τα φυσικά πρόσωπα που αναφέρονται στις περιπτώσεις α' έως γ'.

Ο διορισμός και η ανάκληση ή αντικατάσταση του εκπροσώπου ή αντιπροσώπου γίνονται εγγράφως ή με ηλεκτρονικά μέσα και υποβάλλονται στην Εταιρεία σαράντα οκτώ (48) τουλάχιστον ώρες πριν από την ορισθείσα ημερομηνία συνεδρίασης της Γενικής Συνέλευσης. Η κοινοποίηση του διορισμού και της ανάκλησης ή της αντικατάστασης αντιπροσώπου δύναται να γίνεται με αποστολή της σχετικής εξουσιοδότησης στο email [dq@domaine-lazaridi.gr](mailto:dq@domaine-lazaridi.gr) ή, σε περίπτωση μετόχων που ταυτοποιούνται μέσω διαμεσολαβητών, μέσω επιβεβαιώσεων ή ειδοποιήσεων των άρθρων 5 και 6 του Κανονισμού (ΕΕ) 2018/1212 που παρέχονται από τους διαμεσολαβητές

#### **Γ. Καταληκτικές ημερομηνίες άσκησης των Δικαιωμάτων Μειοψηφίας μετόχων των παρ. 2, 3, 6 και 7 του άρθρου 141 του Ν. 4548/2018**

1. Με αίτηση μετόχων, που εκπροσωπούν το ένα εικοστό (1/20) του καταβεβλημένου κεφαλαίου, το Διοικητικό Συμβούλιο υποχρεούται να εγγράψει στην ημερήσια διάταξη Γενικής Συνέλευσης, που έχει ήδη συγκληθεί, πρόσθετα θέματα, αν η σχετική αίτηση περιέλθει στο Διοικητικό Συμβούλιο δεκαπέντε (15) τουλάχιστον ημέρες πριν από τη Γενική Συνέλευση, δηλ. το αργότερο μέχρι 08 Αυγούστου 2024. Τα πρόσθετα θέματα πρέπει να δημοσιεύονται ή να γνωστοποιούνται, με ευθύνη του Διοικητικού Συμβουλίου, κατά το άρθρο 122 του ν. 4548/2018, επτά (7) τουλάχιστον ημέρες πριν από τη Γενική Συνέλευση, δηλ. το αργότερο μέχρι 16 Αυγούστου 2024. Η αίτηση για την εγγραφή πρόσθετων θεμάτων στην ημερήσια διάταξη συνοδεύεται από αιτιολόγηση ή από σχέδιο απόφασης προς έγκριση στη Γενική Συνέλευση και η αναθεωρημένη ημερήσια διάταξη δημοσιοποιείται κατά τον ίδιο τρόπο όπως η προηγούμενη ημερήσια διάταξη, δεκατρείς (13) ημέρες πριν από την ημερομηνία της Γενικής Συνέλευσης, δηλ. το αργότερο μέχρι 10 Αυγούστου 2024 και ταυτόχρονα τίθεται στη διάθεση των μετόχων στο διαδικτυακό τόπο της Εταιρείας, μαζί με την αιτιολόγηση ή το σχέδιο απόφασης που έχει υποβληθεί από τους μετόχους κατά τα προβλεπόμενα στην παράγραφο 4 του άρθρου 123 του ν. 4548/2018. Αν τα θέματα αυτά δεν δημοσιευθούν, οι αιτούντες μέτοχοι δικαιούνται να ζητήσουν την αναβολή της Γενικής Συνέλευσης, σύμφωνα με την παράγραφο 5 και να προβούν οι ίδιοι στη δημοσίευση, κατά τα οριζόμενα στο δεύτερο εδάφιο της παρούσας παραγράφου, με δαπάνη της Εταιρείας.
2. Μέτοχοι που εκπροσωπούν το ένα εικοστό (1/20) του καταβεβλημένου κεφαλαίου έχουν το δικαίωμα να υποβάλλουν σχέδια αποφάσεων για θέματα που περιλαμβάνονται στην αρχική ή την τυχόν αναθεωρημένη ημερήσια διάταξη Γενικής Συνέλευσης. Η σχετική αίτηση πρέπει να περιέλθει στο Διοικητικό Συμβούλιο επτά (7) τουλάχιστον ημέρες πριν από την ημερομηνία της Γενικής Συνέλευσης, δηλ. το αργότερο μέχρι 16 Αυγούστου 2024, τα σχέδια δε αποφάσεων τίθενται στη διάθεση των μετόχων κατά τα οριζόμενα στην παράγραφο 3 του άρθρου 123 του ν. 4548/2018, έξι (6) τουλάχιστον ημέρες πριν από την ημερομηνία της Γενικής Συνέλευσης, δηλ. το αργότερο μέχρι 17 Αυγούστου 2024.
3. Ύστερα από αίτηση οποιουδήποτε μετόχου, που υποβάλλεται στην Εταιρεία πέντε (5) τουλάχιστον πλήρεις ημέρες πριν από τη Γενική Συνέλευση, δηλ. το αργότερο μέχρι 17 Αυγούστου 2024, το Διοικητικό Συμβούλιο υποχρεούται να παρέχει στη Γενική Συνέλευση τις αιτούμενες συγκεκριμένες πληροφορίες για τις υποθέσεις της Εταιρείας, στο μέτρο που αυτές είναι σχετικές με τα θέματα της ημερήσιας διάταξης. Υποχρέωση παροχής πληροφοριών δεν υφίσταται, όταν οι σχετικές πληροφορίες διατίθενται ήδη στο διαδικτυακό τόπο της Εταιρείας, ιδίως με τη μορφή ερωτήσεων και απαντήσεων. Επίσης, με αίτηση μετόχων, που εκπροσωπούν



- το ένα εικοστό (1/20) του καταβεβλημένου κεφαλαίου, το Διοικητικό Συμβούλιο υποχρεούται να ανακοινώνει στη Γενική Συνέλευση, εφόσον είναι τακτική, τα ποσά που, κατά την τελευταία διετία, καταβλήθηκαν σε κάθε μέλος του Διοικητικού Συμβουλίου ή τους διευθυντές της Εταιρείας, καθώς και κάθε παροχή προς τα πρόσωπα αυτά από οποιαδήποτε αιτία ή σύμβαση της Εταιρείας με αυτούς. Σε όλες τις παραπάνω περιπτώσεις το Διοικητικό Συμβούλιο μπορεί να αρνηθεί την παροχή των πληροφοριών για αποχρώντα ουσιώδη λόγο, ο οποίος αναγράφεται στα πρακτικά. Τέτοιος λόγος μπορεί να είναι, κατά τις περιστάσεις, η εκπροσώπηση των αιτούντων μετόχων στο Διοικητικό Συμβούλιο, σύμφωνα με τα άρθρα 79 ή 80 του ν. 4548/2018. Στις περιπτώσεις της παρούσας παραγράφου το Διοικητικό Συμβούλιο μπορεί να απαντήσει ενιαία σε αιτήσεις μετόχων με το ίδιο περιεχόμενο.
4. Ύστερα από αίτηση μετόχων, που εκπροσωπούν το ένα δέκατο (1/10) του καταβεβλημένου κεφαλαίου η οποία υποβάλλεται στην Εταιρεία πέντε (5) τουλάχιστον πλήρεις ημέρες πριν από τη Γενική Συνέλευση, δηλ. το αργότερο μέχρι 17 Αυγούστου 2024, το Διοικητικό Συμβούλιο υποχρεούται να παρέχει στη Γενική Συνέλευση πληροφορίες για την πορεία των εταιρικών υποθέσεων και την περιουσιακή κατάσταση της Εταιρείας. Το Διοικητικό Συμβούλιο μπορεί να αρνηθεί την παροχή των πληροφοριών για αποχρώντα ουσιώδη λόγο, ο οποίος αναγράφεται στα πρακτικά. Τέτοιος λόγος μπορεί να είναι, κατά τις περιστάσεις, η εκπροσώπηση των αιτούντων μετόχων στο Διοικητικό Συμβούλιο σύμφωνα με τα άρθρα 79 ή 80, εφόσον τα αντίστοιχα μέλη του Διοικητικού Συμβουλίου έχουν λάβει τη σχετική πληροφόρηση κατά τρόπο επαρκή.

Σε όλες τις ανωτέρω αναφερόμενες περιπτώσεις οι αιτούντες μέτοχοι οφείλουν να αποδεικνύουν τη μετοχική τους ιδιότητα και, εκτός από τις περιπτώσεις του πρώτου εδαφίου της παραγράφου 3, τον αριθμό των μετοχών που κατέχουν κατά την άσκηση του σχετικού δικαιώματος.

Η απόδειξη της μετοχικής ιδιότητας μπορεί να γίνεται με κάθε νόμιμο μέσο και πάντως βάσει ενημέρωσης που λαμβάνει η Εταιρεία ηλεκτρονικά από την ΕΛ.Κ.Α.Τ. με ηλεκτρονική σύνδεση της Εταιρείας με το Σ.Α.Τ. ή μέσω Συμμετέχοντα του Λογαριασμού Αξιογράφων στο Σ.Α.Τ. ή άλλου διαμεσολαβητή που ενεργεί ως θεματοφύλακας του μετόχου μέσω του οποίου τηρούνται οι μετοχές. Για περαιτέρω πληροφορίες σχετικά με τα δικαιώματα μετόχων μειοψηφίας οι μέτοχοι καλούνται να ανατρέξουν στις διατάξεις του άρθρου 141 του Ν.4548/2018.

Λεπτομερέστερες πληροφορίες σχετικά με τα δικαιώματα μειοψηφίας και τους όρους άσκησής τους είναι διαθέσιμες στην ιστοσελίδα της Εταιρείας ([www.domaine-lazaridi.gr](http://www.domaine-lazaridi.gr)).

#### **Δ. Διαθέσιμα έγγραφα και πληροφορίες**

Οι πληροφορίες των παρ. 3 και 4 του άρθρου 123 του Ν. 4548/2018 και συγκεκριμένα, η Πρόσκληση για τη σύγκληση της Γενικής Συνέλευσης, ο συνολικός αριθμός των μετοχών και των δικαιωμάτων ψήφου που οι μετοχές ενσωματώνουν κατά την ημερομηνία της Πρόσκλησης, τα έντυπα για την άσκηση δικαιώματος ψήφου μέσω αντιπροσώπου, τα έγγραφα που πρόκειται να υποβληθούν στη Γενική

Συνέλευση, τα σχέδια αποφάσεων για τα θέματα της προτεινόμενης ημερήσιας διάταξης, καθώς και οι πληροφορίες σχετικά με την άσκηση των δικαιωμάτων μειοψηφίας των παρ. 2, 3, 6 και 7 του άρθρου 141 του ν. 4548/2018 είναι διαθέσιμα σε ηλεκτρονική μορφή στην ιστοσελίδα της Εταιρείας ([www.domaine-lazaridi.gr](http://www.domaine-lazaridi.gr)) και σε έγχαρτη μορφή στο Τμήμα Εξυπηρέτησης Μετόχων της εταιρείας - Υπεύθυνη Εξυπηρέτησης Μετόχων: κα Δέσποινα Γιαηλίδου, Διεύθυνση: Αδριανή Δράμας, Τ.Κ. 66100, τηλ.:2521082348, φαξ: 2521082320, [email:dg@domaine-lazaridi.gr](mailto:dg@domaine-lazaridi.gr). και δύνανται να λαμβάνονται από κάθε μέτοχο με υποβολή αίτησης σύμφωνα με το άρθρο 123 Ν. 4548/2018.

Αδριανή, 02 Αυγούστου 2024

Το Διοικητικό Συμβούλιο

**From:** ΦΙΕΡΑΤΕΞ ΑΦΟΙ ΑΝΕΖΟΥΛΑΚΗ Α.Ε.  
**Posted At:** 02 August 2024 11:51  
**Conversation:** ΑΝΑΚΟΙΝΩΣΗ ΣΧΕΤΙΚΗ ΜΕ ΕΠΙΧΕΙΡΗΜΑΤΙΚΕΣ/ ΟΙΚΟΝΟΜΙΚΕΣ  
ΕΞΕΛΙΞΕΙΣ ΣΤΗΝ ΕΤΑΙΡΙΑ  
**Posted To:** DOLAnnouncements2  
**Subject:** ΑΝΑΚΟΙΝΩΣΗ ΣΧΕΤΙΚΗ ΜΕ ΕΠΙΧΕΙΡΗΜΑΤΙΚΕΣ/ ΟΙΚΟΝΟΜΙΚΕΣ  
ΕΞΕΛΙΞΕΙΣ ΣΤΗΝ ΕΤΑΙΡΙΑ

Στο πλαίσιο της ορθής, έγκυρης και έγκαιρης ενημέρωσης του επενδυτικού κοινού και σύμφωνα με τον Κανονισμό του Χρηματιστηρίου Αθηνών, η εταιρεία ΑΦΟΙ ΑΝΕΖΟΥΛΑΚΗ Α.Ε ΒΑΦΕΙΑ ΠΛΕΚΤΗΡΙΑ (ΦΙΕΡΑΤΕΞ) (εφεξής η «Εταιρεία») ανακοινώνει τα εξής:

Η εταιρία σε εκτέλεση της από 24.07.2024 απόφασης του Διοικητικού Συμβουλίου της, κατέθεσε την 30η.07.2024 ενώπιον του Πολυμελούς Πρωτοδικείου Κιλκίς (Τμήμα Εκουσίας Δικαιοδοσίας), την από 30.07.2024 Αίτηση Πτώχευσης, με την οποία αιτήθηκε την κήρυξη της σε πτώχευση, να οριστεί μέρα παύσης πληρωμών της εταιρείας σύμφωνα με τα οριζόμενα στο άρθρο 81 παρ 2 του Ν. 4738/2020, να οριστεί Εισηγητής και Σύνδικος της πτώχευσης, άλλως να καταχωρηθεί η επωνυμία της εταιρείας στο Ηλεκτρονικό Μητρώο Φερεγγυότητας του άρθρου 213, σύμφωνα με τα οριζόμενα στο άρθρο 77 παρ 4 Ν. 4738/2020, να ενεργηθούν και να διαταχθούν όσα προβλέπονται στον Ν. 4738/2020. Η αίτηση προσδιορίσθηκε όπως συζητηθεί ενώπιον του Πολυμελούς Πρωτοδικείου Κιλκίς (Εκούσια Δικαιοδοσία) την 2η-10-2024 με αρ. πινακίου 1.

Νέα Σάντα 02/08/2024

From: ΦΙΕΡΑΤΕΞ ΑΦΟΙ ΑΝΕΖΟΥΛΑΚΗ Α.Ε.  
Posted At: 02 August 2024 12:10  
Conversation: ΑΝΑΚΟΙΝΩΣΗ ΓΙΑ ΤΗΝ ΠΡΟΑΝΑΓΓΕΛΙΑ ΓΕΝΙΚΗΣ ΣΥΝΕΛΕΥΣΗΣ  
Posted To: DOLAnnouncements2  
Subject: ΑΝΑΚΟΙΝΩΣΗ ΓΙΑ ΤΗΝ ΠΡΟΑΝΑΓΓΕΛΙΑ ΓΕΝΙΚΗΣ ΣΥΝΕΛΕΥΣΗΣ

**ΑΦΟΙ ΑΝΕΖΟΥΛΑΚΗ Α.Ε. ΒΑΦΕΙΑ - ΠΛΕΚΤΗΡΙΑ**

**ΑΡ. Γ.Ε.ΜΗ. 14487335000**

**ΝΕΑ ΣΑΝΤΑ ΚΙΛΚΙΣ τηλ. 23410 75500**

**ΠΡΟΣΚΛΗΣΗ**

**ΣΕ ΤΑΚΤΙΚΗ ΓΕΝΙΚΗ ΣΥΝΕΛΕΥΣΗ ΤΩΝ ΜΕΤΟΧΩΝ**

Με την απόφαση 680/ 01.08.2024 του Διοικητικού Συμβουλίου και σύμφωνα με τον Νόμο και το Καταστατικό της εταιρίας, καλούνται οι κ.κ. Μέτοχοι σε Τακτική Γενική Συνέλευση στις **10 Σεπτεμβρίου 2024, ημέρα Τρίτη και ώρα 14:00** στα γραφεία της εταιρίας στο Δημοτικό Διαμέρισμα Νέας Σάντας του Δήμου Κιλκίς προκειμένου να συζητήσουν και να λάβουν αποφάσεις για τα εξής θέματα της ημερήσιας διάταξης:

1. Υποβολή και έγκριση της Ετήσιας Οικονομικής Έκθεσης της Εταιρικής Χρήσης 2023 (1.1.2023 έως 31.12.2023) στην οποία συμπεριλαμβάνονται οι Ετήσιες Χρηματοοικονομικές Καταστάσεις μετά των σχετικών Εκθέσεων του Διοικητικού Συμβουλίου και των Ορκωτών Ελεγκτών.
2. Υποβολή της ετήσιας Έκθεσης πεπραγμένων της Επιτροπής Ελέγχου για την εταιρική χρήση 2023, κατ' άρθρο 44 παρ. 1 περ. (θ) του Ν. 4449/2017.
3. Έγκριση της συνολικής διαχείρισης του Διοικητικού Συμβουλίου που έλαβε χώρα κατά την εταιρική χρήση 1.1.2023 έως 31.12.2023, σύμφωνα με το άρθρο 108 Ν.

4548 / 2018 και απαλλαγή των ελεγκτών για την χρήση 1.1.2023 έως 31.12.2023 σύμφωνα με το άρθρο 117 παρ. 1 περ. (γ) του Ν. 4548 / 2018.

4. Λήψη αποφάσεως περί μη διανομής μερίσματος για την εταιρική χρήση 2023.
  
  
  
  
  
  
  
  
  
  
5. Υποβολή της Έκθεσης των Ανεξάρτητων Μη Εκτελεστικών Μελών του Διοικητικού Συμβουλίου προς την Τακτική Γενική Συνέλευση, σύμφωνα με το άρθρο 9 παρ. 5 του Ν. 4706/2020.
  
  
  
  
  
  
  
  
  
  
6. Εκλογή Ελεγκτικής Εταιρείας και Ορκωτών Ελεγκτών για τον έλεγχο των Χρηματοοικονομικών Καταστάσεων της εταιρικής χρήσης 2024 (1.1.2024 έως 31.12.2024).
  
  
  
  
  
  
  
  
  
  
7. Έγκριση διαδικασιών αναφορικά με την υπαγωγή της εταιρίας στις διατάξεις του Ν. 4738/2020 (άρθρα 75 επ)
  
  
  
  
  
  
  
  
  
  
8. Λοιπά θέματα και ανακοινώσεις.

Σε περίπτωση μη απαρτίας και ματαιώσεως της συνεδριάσεως για τον λόγο αυτόν, η επαναληπτική θα διεξαχθεί την 17<sup>η</sup> Σεπτεμβρίου 2024, ημέρα Τρίτη και ώρα 14.00' στον ίδιο τόπο, χωρίς νεώτερη πρόσκληση των μετόχων, σύμφωνα με το άρθρο 130, παρ. 2 του νόμου 4548/2018.

#### **ΔΙΚΑΙΩΜΑ ΣΥΜΜΕΤΟΧΗΣ ΚΑΙ ΨΗΦΟΥ**

Δικαίωμα συμμετοχής και ψήφου στη Γενική Συνέλευση έχουν μόνο τα φυσικά ή νομικά πρόσωπα που εμφανίζονται ως μέτοχοι της Εταιρείας στο αρχείο των Άυλων Τίτλων της Εταιρείας, το οποίο τηρείται ηλεκτρονικά στην εταιρεία «Ελληνικό Κεντρικό Αποθετήριο Τίτλων Ανώνυμη Εταιρεία» (ΕΛΚΑΤ) **κατά την έναρξη της πέμπτης (5ης) ημέρας που προηγείται της αρχικής συνεδρίασης, ήτοι την 05<sup>η</sup> Σεπτεμβρίου 2024 (ημερομηνία καταγραφής)**. Η ως άνω ημερομηνία καταγραφής ισχύει και στην περίπτωση εξ αναβολής ή επαναληπτικής συνεδρίασης δεδομένου ότι η εξ αναβολής ή επαναληπτική συνεδρίαση δεν απέχει

περισσότερο από τριάντα (30) ημέρες από την ημερομηνία καταγραφής κατ' άρθρο 124 παρ. 6 του νόμου 4548/2018. Σημειώνεται ότι σε περίπτωση επαναληπτικής συνέλευσης δεν θα δημοσιευθεί νέα πρόσκληση σύμφωνα με τις διατάξεις του άρθρου 130 του νόμου 4548/2018.

Η απόδειξη της μετοχικής ιδιότητας μπορεί να γίνεται με κάθε νόμιμο μέσο και πάντως βάσει ενημέρωσης που λαμβάνει η Εταιρεία απευθείας με ηλεκτρονική σύνδεση της Εταιρείας με τα αρχεία της ΕΛΚΑΤ. Έναντι της Εταιρείας θεωρείται ότι έχει δικαίωμα συμμετοχής και ψήφου στην τακτική γενική συνέλευση μόνον όποιος φέρει την ιδιότητα του μετόχου κατά την ως άνω ημερομηνία καταγραφής. Σε περίπτωση μη συμμόρφωσης προς τις διατάξεις του άρθρου 124 του νόμου 4548/2018, οι μέτοχοι μετέχουν στην τακτική γενική συνέλευση μόνο μετά από άδειά της.

Η άσκηση των εν λόγω δικαιωμάτων δεν προϋποθέτει τη δέσμευση των μετοχών του δικαιούχου ούτε την τήρηση άλλης ανάλογης διαδικασίας, η οποία περιορίζει τη δυνατότητα πώλησης και μεταβίβασης αυτών κατά το χρονικό διάστημα που μεσολαβεί ανάμεσα στην ημερομηνία καταγραφής και στην ημερομηνία της Γενικής Συνέλευσης.

#### **ΑΚΡΙΒΕΙΣ ΟΔΗΓΙΕΣ ΓΙΑ ΤΗΝ ΑΝΤΙΠΡΟΣΩΠΕΥΣΗ ΣΤΗ ΓΕΝΙΚΗ ΣΥΝΕΛΕΥΣΗ**

Οι μέτοχοι που δικαιούνται να συμμετάσχουν στην τακτική γενική συνέλευση μπορούν να ψηφίσουν είτε αυτοπροσώπως είτε μέσω αντιπροσώπων. Κάθε μέτοχος μπορεί να διορίζει μέχρι (3) αντιπροσώπους. Νομικά πρόσωπα μετέχουν στην τακτική γενική συνέλευση ορίζοντας ως εκπροσώπους τους μέχρι (3) φυσικά πρόσωπα. Ωστόσο, αν ο μέτοχος κατέχει μετοχές της Εταιρείας, οι οποίες εμφανίζονται σε περισσότερους του ενός λογαριασμούς αξιών, ο περιορισμός αυτός δεν εμποδίζει το μέτοχο να ορίζει διαφορετικούς αντιπροσώπους για τις μετοχές που εμφανίζονται στον κάθε λογαριασμό αξιών σε σχέση με την τακτική γενική συνέλευση. Ο μέτοχος μπορεί να διορίσει αντιπρόσωπο για μία ή περισσότερες γενικές συνελεύσεις και για ορισμένο χρόνο. Ο αντιπρόσωπος ψηφίζει, σύμφωνα με τις οδηγίες του μετόχου, αν υφίστανται. Τυχόν μη συμμόρφωση του αντιπροσώπου με τις οδηγίες που έχει λάβει, δεν επηρεάζει το κύρος των αποφάσεων της γενικής συνέλευσης, ακόμη και αν η ψήφος του αντιπροσώπου ήταν αποφασιστική για την επίτευξη της πλειοψηφίας.

Έντυπα που πρέπει να χρησιμοποιηθούν για την ψήφο μέσω αντιπροσώπου είναι διαθέσιμα στους μετόχους στο διαδικτυακό τόπο της Εταιρείας στη διεύθυνση: [www.fieratex.gr](http://www.fieratex.gr) και, σε περίπτωση που δεν είναι δυνατή η πρόσβαση στα έντυπα αυτά, σε έγχαρτη μορφή στο Τμήμα Εξυπηρέτησης Μετόχων της Εταιρείας (Νέα

Σάντα 61100 Κιλκίς, τηλ. (+30)2341075500), τα οποία, εφόσον ο μέτοχος το ζητήσει, η Εταιρεία αποστέλλει ταχυδρομικώς και χωρίς χρέωση.

Ο διορισμός και η ανάκληση ή αντικατάσταση του εκπροσώπου του μετόχου γίνεται εγγράφως και υποβάλλονται στα γραφεία της Εταιρείας στην ανωτέρω διεύθυνση (Νέα Σάντα 61100 Κιλκίς, υπόψη Τμήματος Εξυπηρέτησης Μετόχων) ή μέσω fax στο (+30)2341064481 σαράντα οκτώ (48) τουλάχιστον ώρες πριν από την ορισθείσα ημερομηνία συνεδρίασης της τακτικής γενικής συνέλευσης.

Ο αντιπρόσωπος μετόχου υποχρεούται να γνωστοποιεί στην Εταιρεία, πριν από την έναρξη της συνεδρίασης της τακτικής γενικής συνέλευσης, κάθε συγκεκριμένο γεγονός, το οποίο μπορεί να είναι χρήσιμο στους μετόχους για την αξιολόγηση του κινδύνου να εξυπηρετήσει ο αντιπρόσωπος άλλα συμφέροντα πλην των συμφερόντων του μετόχου. Κατά την έννοια της παρούσας παραγράφου μπορεί να προκύπτει σύγκρουση συμφερόντων ιδίως όταν ο αντιπρόσωπος: α) είναι μέτοχος που ασκεί τον έλεγχο της Εταιρείας ή άλλο νομικό πρόσωπο ή οντότητα η οποία ελέγχεται από το μέτοχο αυτόν, β) είναι μέλος του διοικητικού συμβουλίου ή εν γένει της διοίκησης της Εταιρείας ή μετόχου που ασκεί τον έλεγχο της Εταιρείας ή άλλου νομικού προσώπου ή οντότητας που ελέγχεται από μέτοχο ο οποίος ασκεί τον έλεγχο της Εταιρείας, γ) είναι υπάλληλος ή ελεγκτής της Εταιρείας ή μετόχου που ασκεί τον έλεγχο της Εταιρείας ή άλλου νομικού προσώπου ή οντότητας που ελέγχεται από μέτοχο, ο οποίος ασκεί τον έλεγχο της Εταιρείας, δ) είναι σύζυγος ή συγγενής πρώτου βαθμού με ένα από τα φυσικά πρόσωπα των περιπτώσεων α' έως γ'.

Δεν παρέχεται η δυνατότητα άσκησης του δικαιώματος ψήφου με αλληλογραφία ή με ηλεκτρονικά μέσα.

## **ΔΙΚΑΙΩΜΑΤΑ ΜΕΙΟΨΗΦΙΑΣ ΤΩΝ ΜΕΤΟΧΩΝ**

1) Με αίτηση μετόχων της Εταιρείας που εκπροσωπούν το ένα εικοστό (1/20) του καταβεβλημένου μετοχικού κεφαλαίου της, το Διοικητικό Συμβούλιο υποχρεούται να εγγράψει στην ημερήσια διάταξη της ήδη συγκληθείσας Γενικής Συνέλευσης πρόσθετα θέματα, εφόσον η σχετική αίτηση περιέλθει στο Διοικητικό Συμβούλιο δέκα πέντε (15) τουλάχιστον ημέρες πριν τη Γενική Συνέλευση, με την προϋπόθεση του σύννομου των πρόσθετων θεμάτων. Η αίτηση για την εγγραφή πρόσθετων θεμάτων στην ημερήσια διάταξη συνοδεύεται από αιτιολόγηση ή από σχέδιο απόφασης προς έγκριση στη Γενική Συνέλευση και η αναθεωρημένη ημερήσια διάταξη δημοσιοποιείται με τον ίδιο τρόπο όπως η προηγούμενη ημερήσια διάταξη, δέκα τρεις (13) ημέρες πριν από την ημερομηνία της Γενικής Συνέλευσης, και ταυτόχρονα τίθεται στη διάθεση των μετόχων στο διαδικτυακό τόπο της

Εταιρείας ([www.fieratex.gr](http://www.fieratex.gr)) μαζί με την αιτιολόγηση ή το σχέδιο απόφασης που έχει υποβληθεί

από τους μετόχους κατά τα προβλεπόμενα στα άρθρο 123 παρ. 4 του ν. 4548/2018.

2) Μέτοχοι της Εταιρείας που εκπροσωπούν το ένα εικοστό (1/20) του μετοχικού κεφαλαίου της, έχουν το δικαίωμα να υποβάλλουν σχέδια αποφάσεων για θέματα που περιλαμβάνονται στην αρχική (ή στην τυχόν αναθεωρημένη) ημερήσια διάταξη της Γενικής Συνέλευσης. Η σχετική αίτηση πρέπει να περιέλθει στο Διοικητικό Συμβούλιο της Εταιρείας επτά (7) τουλάχιστον ημέρες πριν από την ημερομηνία της Γενικής Συνέλευσης. Τα σχέδια των αποφάσεων τίθενται στη διάθεση των μετόχων έξι τουλάχιστον ημέρες πριν από την ημερομηνία της Γενικής Συνέλευσης. Το Διοικητικό Συμβούλιο δεν είναι υποχρεωμένο να προβαίνει στην εγγραφή θεμάτων στην ημερήσια διάταξη, ούτε και στη γνωστοποίηση ή δημοσίευση αυτών μαζί με αιτιολόγηση και με σχέδια αποφάσεων που υποβάλλονται από τους μετόχους σύμφωνα με τα ανωτέρω υπό 1) και 2) αντιστοίχως, εάν το περιεχόμενο αυτών έρχεται προφανώς σε αντίθεση με το Νόμο ή τα Χρηστά'Ηθη.

3) Μετά από αίτηση μετόχου, που υποβάλλεται στην Εταιρεία πέντε (5) τουλάχιστον πλήρεις ημέρες πριν από την Γενική Συνέλευση, το Διοικητικό Συμβούλιο υποχρεούται να παρέχει στη Γενική Συνέλευση τις αιτούμενες συγκεκριμένες πληροφορίες για τις υποθέσεις της Εταιρείας, στο μέτρο που αυτές είναι σχετικές με τα θέματα της ημερήσιας διάταξης. Το Διοικητικό Συμβούλιο μπορεί να απαντήσει ενιαία σε αιτήσεις μετόχων με το ίδιο περιεχόμενο. Υποχρέωση παροχής πληροφοριών δεν υφίσταται όταν οι σχετικές πληροφορίες διατίθενται ήδη στην ιστοσελίδα της Εταιρείας, ιδίως με τη μορφή ερωτήσεων και απαντήσεων.

4) Με αίτηση μετόχων της Εταιρείας που εκπροσωπούν το ένα εικοστό (1/20) του καταβεβλημένου μετοχικού κεφαλαίου της, το Διοικητικό Συμβούλιο υποχρεούται να ανακοινώνει στην Τακτική (και μόνο) Γενική Συνέλευση τα ποσά που, κατά την τελευταία διετία, καταβλήθηκαν σε κάθε μέλος του Διοικητικού Συμβουλίου ή τους Διευθυντές της Εταιρείας, καθώς και κάθε παροχή προς τα πρόσωπα αυτά από οποιαδήποτε αιτία ή σύμβαση της Εταιρείας με αυτούς. Σε όλες τις ανωτέρω περιπτώσεις το Διοικητικό Συμβούλιο μπορεί να αρνηθεί τη παροχή των πληροφοριών για αποχρώντα ουσιώδη λόγο, ο οποίος αναγράφεται στα πρακτικά.

Το Διοικητικό Συμβούλιο μπορεί να απαντήσει ενιαία σε αιτήσεις μετόχων με το ίδιο περιεχόμενο.

5) Μετά από αίτηση των μετόχων της Εταιρείας που εκπροσωπούν το ένα δέκατο (1/10) του καταβεβλημένου μετοχικού κεφαλαίου της, η οποία υποβάλλεται στην Εταιρεία πέντε (5) τουλάχιστον πλήρεις ημέρες πριν από την Γενική Συνέλευση, το Διοικητικό Συμβούλιο υποχρεούται να παρέχει στη Γενική Συνέλευση πληροφορίες για την πορεία των εταιρικών υποθέσεων και την περιουσιακή κατάσταση της



Εταιρείας. Το Διοικητικό Συμβούλιο μπορεί να αρνηθεί την παροχή των πληροφοριών για αποχρώντα ουσιώδη λόγο, ο οποίος αναγράφεται στα πρακτικά.

Σε όλες τις ανωτέρω περιπτώσεις, οι αιτούντες μέτοχοι οφείλουν να αποδεικνύουν τη μετοχική τους ιδιότητα και τον αριθμό των μετοχών που κατέχουν κατά την άσκηση του σχετικού δικαιώματος. Η εν λόγω απόδειξη μπορεί να γίνει με κάθε νόμιμο μέσο και πάντως βάσει ενημέρωσης που λαμβάνει η Εταιρεία από τον φορέα στον οποίον τηρούνται οι οικείες κινητές αξίες (Ε.Λ.Κ.Α.Τ).

#### **ΔΙΑΘΕΣΙΜΑ ΕΓΓΡΑΦΑ & ΠΛΗΡΟΦΟΡΙΕΣ**

Το πλήρες κείμενο της Πρόσκλησης για σύγκληση Τακτικής Γενικής Συνέλευσης διατίθεται σε ηλεκτρονική μορφή στην ιστοσελίδα της Εταιρίας ([www.fieratex.gr](http://www.fieratex.gr)) καθώς και στην ιστοσελίδα του Χρηματιστηρίου Αθηνών ([www.athexgroup.gr](http://www.athexgroup.gr)).

Επίσης είναι διαθέσιμες στην ανωτέρω ιστοσελίδα της Εταιρίας και οι λοιπές πληροφορίες και στοιχεία που προβλέπονται στο άρθρο 121 παρ. 4 του Ν.4548/2018.

Τα κείμενα των πληροφοριών και στοιχείων που προβλέπονται στο άρθρο 121 παρ. 4 του Ν.4548/2018 διατίθενται και σε έγχαρτη μορφή από το Τμήμα Εξυπηρέτησης Μετόχων της Εταιρίας στη διεύθυνση: (Νέα Σάντα 61100 Κιλκίς, τηλ. (+30) 2341075500).

**ΝΕΑ ΣΑΝΤΑ 01/08/2024**

**ΤΟ ΔΙΟΙΚΗΤΙΚΟ ΣΥΜΒΟΥΛΙΟ**

From: PROFILE A.E.B.E.  
Posted At: 02 August 2024 12:36  
Conversation: ΓΝΩΣΤΟΠΟΙΗΣΗ ΑΓΟΡΑΣ ΙΔΙΩΝ ΜΕΤΟΧΩΝ  
Posted To: DOLAnnouncements2  
  
Subject: ΓΝΩΣΤΟΠΟΙΗΣΗ ΑΓΟΡΑΣ ΙΔΙΩΝ ΜΕΤΟΧΩΝ

Η Διοίκηση της Ανώνυμης Εταιρείας με την επωνυμία «PROFILE ΑΝΩΝΥΜΟΣ ΕΜΠΟΡΙΚΗ ΚΑΙ ΒΙΟΜΗΧΑΝΙΚΗ ΕΤΑΙΡΕΙΑ ΠΛΗΡΟΦΟΡΙΚΗΣ» και το διακριτικό τίτλο «PROFILE SYSTEMS & SOFTWARE A.E.» (εφεξής «Εταιρεία»), κατ' εφαρμογή της κείμενης νομοθεσίας και ειδικότερα του άρθρου 49 του ν. 4548/2018 , του Κανονισμού (ΕΕ) 596/2014 του Ευρωπαϊκού Κοινοβουλίου και του Συμβουλίου της 16<sup>ης</sup> Απριλίου 2014 και του κατ' εξουσιοδότηση Κανονισμού (ΕΕ) 1052/2016 της Ευρωπαϊκής Επιτροπής και στο πλαίσιο της ορθής, έγκυρης και έγκαιρης ενημέρωσης του επενδυτικού κοινού, γνωστοποιεί ότι την 30<sup>η</sup> Ιουλίου 2024 η Εταιρεία προέβη στην αγορά 2.000 ιδίων μετοχών με μέση τιμή κτήσης 4,9850 Ευρώ ανά μετοχή και συνολική αξία συναλλαγής 9.970,00 Ευρώ σε εκτέλεση της από 31.05.2024 απόφασης της Τακτικής Γενικής Συνέλευσης των μετόχων της Εταιρείας και της από 14.06.2024 σχετικής αποφάσεως του Διοικητικού Συμβουλίου αυτής, δυνάμει της οποίας αποφασίσθηκε η έναρξη εφαρμογής του προγράμματος αγοράς ιδίων μετοχών.

Μετά τις προαναφερόμενες αποκτήσεις, η Εταιρεία κατέχει συνολικά 96.444 ίδιες μετοχές, ποσοστό 0,3923% του συνόλου των μετοχών της Εταιρείας.

**From:** ΕΘΝΙΚΗ ΤΡΑΠΕΖΑ ΤΗΣ ΕΛΛΑΔΟΣ Α.Ε.  
**Posted At:** 02 August 2024 13:02  
**Conversation:** Απόσπασμα Πρακτικού Τακτικής Γενικής Συνέλευσης της 25.07.2024 για τα θέματα 8 και 9 της ημερήσιας διάταξης  
**Posted To:** DOLAnnouncements2  
  
**Subject:** Απόσπασμα Πρακτικού Τακτικής Γενικής Συνέλευσης της 25.07.2024 για τα θέματα 8 και 9 της ημερήσιας διάταξης

Απόσπασμα Πρακτικού Τακτικής Γενικής Συνέλευσης της 25.07.2024 για τα θέματα 8 και 9 της ημερήσιας διάταξης

[Απόσπασμα Πρακτικού Τακτικής Γενικής Συνέλευσης της 25.07.2024 για τα θέματα 8 και 9 της ημερήσιας διάταξης](#)

From: CNL CAPITAL Ε.Κ.Ε.Σ - Δ.Ο.Ε.Ε.  
Posted At: 02 August 2024 13:31  
Conversation: ΓΝΩΣΤΟΠΟΙΗΣΗ ΑΠΟΦΑΣΗΣ ΓΙΑ ΤΗΝ ΑΓΟΡΑ ΙΔΙΩΝ ΜΕΤΟΧΩΝ  
Posted To: DOLAnnouncements2  
  
Subject: ΓΝΩΣΤΟΠΟΙΗΣΗ ΑΠΟΦΑΣΗΣ ΓΙΑ ΤΗΝ ΑΓΟΡΑ ΙΔΙΩΝ ΜΕΤΟΧΩΝ

ΠΑΡΑΚΑΛΟΥΜΕ ΒΡΕΙΤΕ ΣΥΝΗΜΜΕΝΟ ΤΟ ΣΧΕΤΙΚΟ PDF.

[CNL CAPITAL](#)

From: ORILINA PROPERTIES Α.Ε.Ε.Α.Π.  
Posted At: 02 August 2024 15:34  
Conversation: ΔΕΛΤΙΟ ΤΥΠΟΥ ΕΠΙ ΚΑΤΑΣΤΑΣΗΣ ΕΠΕΝΔΥΣΕΩΝ  
Posted To: DOLAnnouncements2  
  
Subject: ΔΕΛΤΙΟ ΤΥΠΟΥ ΕΠΙ ΚΑΤΑΣΤΑΣΗΣ ΕΠΕΝΔΥΣΕΩΝ

ΑΝΑΚΟΙΝΩΣΗ

[ΔΕΛΤΙΟ ΤΥΠΟΥ ΕΠΙ ΚΑΤΑΣΤΑΣΗΣ ΕΠΕΝΔΥΣΕΩΝ](#)

**From:** ALPHA ΥΠΗΡΕΣΙΩΝ ΚΑΙ ΣΥΜΜΕΤΟΧΩΝ Α.Ε.

**Posted At:** 02 August 2024 16:13

**Conversation:** Η Alpha Υπηρεσιών και Συμμετοχών Α.Ε. ανακοινώνει την έγκριση τροποποίησης του Προγράμματος Αγοράς Ιδίων Μετοχών ("Share Buyback Program")

**Posted To:** DOLAnnouncements2

**Subject:** Η Alpha Υπηρεσιών και Συμμετοχών Α.Ε. ανακοινώνει την έγκριση τροποποίησης του Προγράμματος Αγοράς Ιδίων Μετοχών ("Share Buyback Program")

Η Alpha Υπηρεσιών και Συμμετοχών Α.Ε. ανακοινώνει την έγκριση τροποποίησης του Προγράμματος Αγοράς Ιδίων Μετοχών ("Share Buyback Program")

[Ανακοίνωση](#)

**From:** ΕΘΝΙΚΗ ΤΡΑΠΕΖΑ ΤΗΣ ΕΛΛΑΔΟΣ Α.Ε.

**Posted At:** 02 August 2024 16:15

**Conversation:** Απόσπασμα Πρακτικού Συνεδρίασης του Διοικητικού Συμβουλίου της 25.07.2024 για την συγκρότηση του ΔΣ σε σώμα και τη σύνθεση Επιτροπών του ΔΣ

**Posted To:** DOLAnnouncements2

**Subject:** Απόσπασμα Πρακτικού Συνεδρίασης του Διοικητικού Συμβουλίου της 25.07.2024 για την συγκρότηση του ΔΣ σε σώμα και τη σύνθεση Επιτροπών του ΔΣ

Απόσπασμα Πρακτικού Συνεδρίασης του Διοικητικού Συμβουλίου της 25.07.2024 για την συγκρότηση του ΔΣ σε σώμα και τη σύνθεση Επιτροπών του ΔΣ

[Απόσπασμα Πρακτικού Συνεδρίασης του Διοικητικού Συμβουλίου της 25.07.2024 για την συγκρότηση του ΔΣ σε σώμα και τη σύνθεση Επιτροπών του ΔΣ](#)

**From:** ΕΘΝΙΚΗ ΤΡΑΠΕΖΑ ΤΗΣ ΕΛΛΑΔΟΣ Α.Ε.

**Posted At:** 02 August 2024 16:33

**Conversation:** Απόσπασμα Πρακτικού Συνεδρίασης της Επιτροπής Ελέγχου της 25.07.2024 για τη συγκρότησή της σε σώμα και τον ορισμό Προέδρου και Αντιπροέδρου της

**Posted To:** DOLAnnouncements2

**Subject:** Απόσπασμα Πρακτικού Συνεδρίασης της Επιτροπής Ελέγχου της 25.07.2024 για τη συγκρότησή της σε σώμα και τον ορισμό Προέδρου και Αντιπροέδρου της

Απόσπασμα Πρακτικού Συνεδρίασης της Επιτροπής Ελέγχου της 25.07.2024 για τη συγκρότησή της σε σώμα και τον ορισμό Προέδρου και Αντιπροέδρου της

[Απόσπασμα Πρακτικού Συνεδρίασης της Επιτροπής Ελέγχου της 25.07.2024 για τη συγκρότησή της σε σώμα και τον ορισμό Προέδρου και Αντιπροέδρου της](#)



**Ομολογιακά Δάνεια Επιχειρήσεων – Οργανωμένη Αγορά (Μη Μετατρέψιμα)**

Πλήθος Εισηγμένων Ομολογιών	Ονομαστική αξία	Τιμή έκδοσης	Σημερινό επιτόκιο	Ημερ. λήξης	Διάρκεια (έτη)	Σημείωση	Τοκομερίδιο		Μον. Διασπ.	Ομόλογα Επιχειρήσεων	Δεδ. Τόκος	Αποδ. Λήξη	Κατωτ Τιμή	Ανωτ Τιμή	Τιμή κλεισ. Προηγ.	Κλείσιμο-ημ/νία	Όγκος	Αξία Συναλλαγών	Τελευταία εντολή		λαχ έτους	Μεγ έτους		
							Κοινό	Προτιμησιακό											Τιμή	Αγορ./ Πώλ.			Ημερομηνία	
230,000	1,000.00	1,000.00	4.70	12/07/2029	7	---	5	---	1	LAMDA DEVELOPMENT A.E. (Μη μετατρέψιμο)	3.2639	4.0800	100.6000	101.1000	100.9139	101.4800	01/08/2024	18,000	18,223.25	100.0000	A	32/08/2024	97.0000	101.5000
320,000	1,000.00	1,000.00	3.40	21/07/2027	7	---	9	---	1	LAMDA DEVELOPMENT A.E. (Μη μετατρέψιμο)	1.4167	3.7310	96.7000	98.0000	97.7000	97.0500	01/08/2024	97,000	94,819.41	96.6000	A	32/08/2024	92.0000	98.0000
200,000	1,000.00	1,000.00	2.10	27/10/2027	7	---	8	---	1	Ο.Π.Α.Π. Α.Ε. (Μη μετατρέψιμο)	5.7750	3.6500	93.9100	94.5999	94.5999	94.0260	01/08/2024	39,000	36,879.23	94.1000	A	32/08/2024	90.5800	96.6000
200,000	1,000.00	1,000.00	1.90	23/03/2028	7	---	7	---	1	ΜΟΤΟΡ ΟΪΛ ΔΙΥΛΙΣΤΗΡΙΑ ΚΟΡΙΝΘΟΥ ΑΕ (Μη μετατρέψιμο)	7.0194	3.8160	93.0000	93.0000	93.0000	93.0710	01/08/2024	1,000	937.02	92.8000	A	32/08/2024	90.5000	93.4500
100,000	1,000.00	1,000.00	2.70	25/05/2026	5	---	7	---	1	COSTAMARE PARTICIPATIONS PLC (Μη μετατρέψιμο)	5.3250	3.7080	97.2000	98.1200	97.7100	98.1120	01/08/2024	4,000	3,929.70	96.6004	A	32/08/2024	94.2567	99.2686
300,000	1,000.00	1,000.00	2.30	20/07/2028	7	---	7	---	1	ΠΡΟΝΤΕΑ ΑΕΕΑΠ (Μη μετατρέψιμο)	0.9583	4.5070	91.3500	91.4000	91.3990	91.4000	01/08/2024	8,000	7,319.12	90.5001	A	32/08/2024	86.1234	92.3500
150,000	1,000.00	1,000.00	2.65	22/10/2026	5	---	6	---	1	CPLP SHIPPING HOLDINGS PLC (Μη μετατρέψιμο)	7.8028	4.7030	95.0000	95.7000	95.1021	95.6200	01/08/2024	19,000	18,217.65	95.0504	A	32/08/2024	93.0000	95.7995
250,000	1,000.00	1,000.00	2.45	16/11/2028	7	---	6	---	1	ΕΛΒΑΛΧΑΛΚΟΡ Α.Ε. (Μη μετατρέψιμο)	5.5806	3.9560	93.0000	93.6000	93.4193	93.0930	01/08/2024	62,000	58,265.99	93.6000	A	32/08/2024	88.4206	93.6000
120,000	1,000.00	1,000.00	2.65	06/12/2028	7	---	6	---	1	ΝΟΒΑΛ ΠΡΟΠΕΡΤΥ ΑΕΕΑΠ (Μη μετατρέψιμο)	4.4903	4.1870	93.0500	93.5000	93.1663	93.0500	01/08/2024	40,000	37,446.11	93.0000	A	32/08/2024	88.5000	94.2749
500,000	1,000.00	1,000.00	2.75	03/07/2027	7	---	9	---	1	ΓΕΚ ΤΕΡΝΑ Α.Ε. (Μη μετατρέψιμο)	2.5972	4.3210	94.5000	95.0000	94.5870	94.9760	01/08/2024	87,000	82,608.68	94.5500	A	32/08/2024	91.5500	95.8999
100,000	1,000.00	1,000.00	2.95	11/02/2027	5	---	5	---	1	SAFE BULKERS PARTICIPATIONS PLC (Μη μετατρέψιμο)	14.4222	4.9370	94.5000	95.0100	94.6460	94.9150	01/08/2024	15,000	14,413.23	94.5100	A	32/08/2024	92.0000	97.0000
120,000	1,000.00	1,000.00	3.95	04/04/2025	7	---	13	---	1	ΓΕΚ ΤΕΡΝΑ Α.Ε. (Μη μετατρέψιμο)	13.6056	3.3420	99.8000	99.9000	99.8405	99.9300	01/08/2024	37,000	37,444.41	99.7100	A	32/08/2024	98.1282	100.1000
100,000	1,000.00	1,000.00	4.40	26/07/2029	7	---	5	---	1	CPLP SHIPPING HOLDINGS PLC (Μη μετατρέψιμο)	1.3444	4.3100	98.7600	98.7600	98.7600	98.5510	01/08/2024	1,000	988.94	98.7601	A	32/08/2024	95.0948	100.2438
199,375	1,000.00	1,000.00	3.60	12/03/2026	7	---	11	---	1	ΑΕΡΟΠΟΡΙΑ ΑΙΓΑΙΟΥ Α.Ε. (Μη μετατρέψιμο)	14.7000	3.5070	98.6000	99.5000	99.0777	98.7590	01/08/2024	32,000	32,175.26	99.0000	A	32/08/2024	97.1458	99.6000
150,000	1,000.00	1,000.00	2.60	22/10/2026	7	---	10	---	1	ΤΕΡΝΑ ΕΝΕΡΓΕΙΑΚΗ Μ.Α.Ε.Χ. (Μη μετατρέψιμο)	7.6556	3.2090	97.3000	97.8900	97.8700	96.3000	01/08/2024	20,000	19,671.71	96.5000	A	32/08/2024	92.8293	97.8900
100,000	1,000.00	1,000.00	5.50	15/12/2028	5	---	2	---	1	IDEAL HOLDINGS A.E. (Μη μετατρέψιμο)	7.6389	4.7000	102.2500	102.5000	102.3250	102.5000	01/08/2024	4,000	4,123.56	101.7000	A	32/08/2024	100.6502	104.1000
200,000	1,000.00	1,000.00	4.25	23/01/2029	5	---	2	---	1	AUTOHELLAS A.T.E.E. (Μη μετατρέψιμο)	1.6528	4.0280	100.0500	100.5200	100.5000	99.9000	01/08/2024	20,000	20,104.46	100.0000	A	32/08/2024	97.5000	101.0000
130,000	1,000.00	1,000.00	6.00	27/02/2029	5	---	1	---	1	INTRALOT Α.Ε. (Μη μετατρέψιμο)	26.8333	5.4780	101.4000	101.5000	101.4000	101.2730	01/08/2024	54,000	56,255.00	101.2000	A	32/08/2024	100.0050	101.9000

**Σημειώσεις Εταιρικών Ομολόγων**

Ο Όγκος Συναλλαγών υπολογίζεται ως (Τεμάχια) \* (Ονομαστική Τιμή). Η Αξία Συναλλαγών υπολογίζεται ως (Τεμάχια) \* (Ονομαστική Τιμή) \* (Τιμή %) + (Δεδουλευμένοι Τόκοι).

Οι τιμές συναλλαγών των ομολόγων υπολογίζονται ως ποσοστό επί τοις εκατό (%) της ονομαστικής τους τιμής.

Όλα τα ομόλογα έχουν Ονομαστική Αξία εκπεφρασμένη σε Ευρώ (εκτός εάν σημειώνεται διαφορετικά).

**Ομολογιακά Δάνεια Επιχειρήσεων – Οργανωμένη Αγορά (Μη Μετατρέψιμα)**

Πλήθος Εισηγμένων Ομολογιών	Ονομαστική αξία	Τιμή έκδοσης	Σημερινό επιτόκιο	Ημερ. λήξης	Διάρκεια (έτη)	Σημείωση	Τοκομερίδιο		Μον. Διασπ.	Ομόλογα Επιχειρήσεων	Δεδ. Τόκος	Αποδ. Λήξη	Κατωτ Τιμή	Ανωτ Τιμή	Τιμή κλεισ. Προηγ.	Κλείσιμο-ημ/νία	Όγκος	Αξία Συναλλαγών	Τελευταία εντολή			Μεγ έτους		
							Κοινό	Προτιμησιακό											Τιμή	Αγορ./ Πώλ.	Ημερομηνία		λαχ έτους	
100,000	1,000.00	1,000.00	2.80	25/01/2027	5	---	6	---	1	PREMIA A.E. (Μη μετατρέψιμο)	0.9333	4.7690	94.6500	94.8800	94.8085	94.8000	01/08/2024	26,000	24,674.47	93.8500	A	32/08/2024	90.9974	97.8048
500,000	1,000.00	1,000.00	4.00	10/07/2030	7	---	3	---	1	METLEN ENERGY & METALS A.E. (Μη μετατρέψιμο)	3.0000	3.6190	100.9600	101.5000	101.1101	101.2000	01/08/2024	112,000	113,686.68	101.1000	A	32/08/2024	98.3001	101.5000
300,000	1,000.00	1,000.00	2.30	14/12/2028	7	---	6	---	1	ΓΕΚ ΤΕΡΝΑ Α.Ε. (Μη μετατρέψιμο)	3.3861	4.1420	92.1500	92.7400	92.1501	92.1500	01/08/2024	27,000	24,995.54	92.1500	A	32/08/2024	86.5021	92.7400

**Σημειώσεις Εταιρικών Ομολόγων**

Ο Όγκος Συναλλαγών υπολογίζεται ως (Τεμάχια) \* (Ονομαστική Τιμή). Η Αξία Συναλλαγών υπολογίζεται ως (Τεμάχια) \* (Ονομαστική Τιμή) \* (Τιμή %) + (Δεδουλευμένοι Τόκοι).

Οι τιμές συναλλαγών των ομολόγων υπολογίζονται ως ποσοστό επί τοις εκατό (%) της ονομαστικής τους τιμής.

Όλα τα ομόλογα έχουν Ονομαστική Αξία εκπεφρασμένη σε Ευρώ (εκτός εάν σημειώνεται διαφορετικά).

**Ομόλογα Ελληνικού Δημοσίου**

Πλήθος Εισηγμ. Ομολογιών	Ονομ. αξία	Σημερινό επιτόκιο	Υπολογισμός Δεδουλευμένων	Ημερ/νία Λήξης [1]	Διάρκεια (έτη)	Σημείωση	Ημερομηνία Πληρ.	Αξία τρέχοντος	Μον. Διασπ.	Ομόλογα Ελληνικού Δημοσίου	Κατωτ Τιμή	Ανωτ Τιμή	Τιμή κλειστ.	Προηγ. Κλείσιμο-ημ/νία	Όγκος	Αξία Συναλλαγών	Τελευταία εντολή Αγορ./ Πώλ. Ημερομηνία
3,000,000	1,000.00	4.13	Πργμ/Πργμ	15/06/2054	30	---	15/06	4.13	1	ΟΕΔ-ΣΤΘ-150654-30X-4,125-1,000	---	---	---	---	---	---	---
4,700,000	1,000.00	1.88	Πργμ/Πργμ	04/02/2035	15	---	04/02	1.88	1	ΟΕΔ-ΣΤΘ-040235-15X-1,875-1,000	---	---	---	---	---	---	---
6,000,000	1,000.00	0.75	Πργμ/Πργμ	18/06/2031	10	---	18/06	0.75	1	ΟΕΔ-ΣΤΘ-180631-10X-0,750-1,000	---	---	---	---	---	---	---
3,600,000	1,000.00	3.88	Πργμ/Πργμ	15/06/2028	5	---	15/06	3.88	1	ΟΕΔ-ΣΤΘ-150628-05X-3,875-1,000	---	---	---	---	---	---	---
5,962,747,327	1.00	3.75	Πργμ/Πργμ	30/01/2028	10	---	/02 - 01/02 - 31/	3.75	1	ΟΕΔ-ΣΤΘ-300128-10X-3,750-1,00	---	---	---	85.4610 13/07/2018	---	---	1.0000 A 28/11/2018
7,067,309,386	1.00	3.90	Πργμ/Πργμ	30/01/2033	15	---	/02 - 01/02 - 31/	3.90	1	ΟΕΔ-ΣΤΘ-300133-15X-3,900-1,00	---	---	---	78.6730 13/07/2018	---	---	1.0000 A 28/11/2018
5,622,848,349	1.00	4.00	Πργμ/Πργμ	30/01/2037	19	---	/02 - 01/02 - 31/	4.00	1	ΟΕΔ-ΣΤΘ-300137-19X-4,000-1,00	---	---	---	77.0370 13/07/2018	---	---	1.0000 A 28/11/2018
5,476,770,669	1.00	4.20	Πργμ/Πργμ	30/01/2042	24	---	/02 - 01/02 - 31/	4.20	1	ΟΕΔ-ΣΤΘ-300142-24X-4,200-1,00	---	---	---	77.7640 13/07/2018	---	---	1.0000 A 28/11/2018
4,450,000	1,000.00	3.38	Πργμ/Πργμ	15/06/2034	10	---	15/06	3.38	1	ΟΕΔ-ΣΤΘ-150634-10X-3,375-1,000	---	---	---	---	---	---	---
40,248,141	1.00	4.30	Πργμ/Πργμ	24/02/2025	13	---	24/02	4.30	1	ΟΕΔ-ΣΤΘ-240225-13X-2,000-1,00	---	---	---	10.0000 22/06/2015	---	---	---
59,586,043	1.00	4.30	Πργμ/Πργμ	24/02/2026	14	---	24/02	4.30	1	ΟΕΔ-ΣΤΘ-240226-14X-2,000-1,00	---	---	---	10.0000 22/06/2015	---	---	---
41,118,344	1.00	4.30	Πργμ/Πργμ	24/02/2027	15	---	24/02	4.30	1	ΟΕΔ-ΣΤΘ-240227-15X-2,000-1,00	---	---	---	10.0000 22/06/2015	---	---	---
45,137,734	1.00	4.30	Πργμ/Πργμ	24/02/2028	16	---	24/02	4.30	1	ΟΕΔ-ΣΤΘ-240228-16X-2,000-1,00	---	---	---	10.0000 22/06/2015	---	---	---
61,768,888	1.00	4.30	Πργμ/Πργμ	24/02/2029	17	---	24/02	4.30	1	ΟΕΔ-ΣΤΘ-240229-17X-2,000-1,00	---	---	---	10.0000 22/06/2015	---	---	---
54,567,744	1.00	4.30	Πργμ/Πργμ	24/02/2030	18	---	24/02	4.30	1	ΟΕΔ-ΣΤΘ-240230-18X-2,000-1,00	---	---	---	10.0000 22/06/2015	---	---	---
37,541,515	1.00	4.30	Πργμ/Πργμ	24/02/2031	19	---	24/02	4.30	1	ΟΕΔ-ΣΤΘ-240231-19X-2,000-1,00	---	---	---	10.0000 22/06/2015	---	---	---
37,558,317	1.00	4.30	Πργμ/Πργμ	24/02/2032	20	---	24/02	4.30	1	ΟΕΔ-ΣΤΘ-240232-20X-2,000-1,00	---	---	---	10.0000 22/06/2015	---	---	---
37,473,732	1.00	4.30	Πργμ/Πργμ	24/02/2033	21	---	24/02	4.30	1	ΟΕΔ-ΣΤΘ-240233-21X-2,000-1,00	---	---	---	10.0000 22/06/2015	---	---	---
33,888,293	1.00	4.30	Πργμ/Πργμ	24/02/2034	22	---	24/02	4.30	1	ΟΕΔ-ΣΤΘ-240234-22X-2,000-1,00	---	---	---	10.0000 22/06/2015	---	---	---
35,177,800	1.00	4.30	Πργμ/Πργμ	24/02/2035	23	---	24/02	4.30	1	ΟΕΔ-ΣΤΘ-240235-23X-2,000-1,00	---	---	---	10.0000 22/06/2015	---	---	---
35,547,268	1.00	4.30	Πργμ/Πργμ	24/02/2036	24	---	24/02	4.30	1	ΟΕΔ-ΣΤΘ-240236-24X-2,000-1,00	---	---	---	10.0000 22/06/2015	---	---	---
40,246,306	1.00	4.30	Πργμ/Πργμ	24/02/2037	25	---	24/02	4.30	1	ΟΕΔ-ΣΤΘ-240237-25X-2,000-1,00	---	---	---	10.0000 22/06/2015	---	---	---
37,643,952	1.00	4.30	Πργμ/Πργμ	24/02/2038	26	---	24/02	4.30	1	ΟΕΔ-ΣΤΘ-240238-26X-2,000-1,00	---	---	---	10.0000 22/06/2015	---	---	---
36,977,100	1.00	4.30	Πργμ/Πργμ	24/02/2039	27	---	24/02	4.30	1	ΟΕΔ-ΣΤΘ-240239-27X-2,000-1,00	---	---	---	10.0000 22/06/2015	---	---	---
41,615,000	1.00	4.30	Πργμ/Πργμ	24/02/2040	28	---	24/02	4.30	1	ΟΕΔ-ΣΤΘ-240240-28X-2,000-1,00	---	---	---	10.0000 22/06/2015	---	---	---
42,227,208	1.00	4.30	Πργμ/Πργμ	24/02/2041	29	---	24/02	4.30	1	ΟΕΔ-ΣΤΘ-240241-29X-2,000-1,00	---	---	---	10.0000 22/06/2015	---	---	---
68,288,487	1.00	4.30	Πργμ/Πργμ	24/02/2042	30	---	24/02	4.30	1	ΟΕΔ-ΣΤΘ-240242-30X-2,000-1,00	---	---	---	10.0000 22/06/2015	---	---	---
4,250,000	1,000.00	3.88	Πργμ/Πργμ	12/03/2029	10	---	12/03	3.88	1	ΟΕΔ-ΣΤΘ-120329-10X-3,875-1,000	---	---	---	---	---	100.0000	A 15/10/2019
4,500,000	1,000.00	0.00	Πργμ/Πργμ	12/02/2026	5	---	12/02	0.00	1	ΟΕΔ-ΣΤΘ-120226-05X-0,000-1,000	---	---	---	---	---	---	---
2,209,163	1,000.00	3.38	Πργμ/Πργμ	15/02/2025	7	---	15/02	3.38	1	ΟΕΔ-ΣΤΘ-150225-07X-3,375-1,000	---	---	---	---	---	---	---
964,000	1,000.00	3.25	Πργμ/Πργμ	20/03/2025	6	---	20/03	3.25	1	ΟΕΔ-ΣΤΘ-200325-06X-3,250-1,000	---	---	---	---	---	---	---
2,100,000	1,000.00	3.55	Πργμ/Πργμ	20/03/2026	7	---	20/03	3.55	1	ΟΕΔ-ΣΤΘ-200326-07X-3,550-1,000	---	---	---	---	---	---	---
5,500,000	1,000.00	1.50	Πργμ/Πργμ	18/06/2030	10	---	18/06	1.50	1	ΟΕΔ-ΣΤΘ-180630-10X-1,500-1,000	---	---	---	---	---	---	---
3,500,000	1,000.00	4.38	Πργμ/Πργμ	18/07/2038	15	---	18/07	4.38	1	ΟΕΔ-ΣΤΘ-180738-15X-4,375-1,000	---	---	---	---	---	---	---

**Σημειώσεις Ομολόγων Ελλ. Δημοσίου**

Ο Όγκος Συναλλαγών υπολογίζεται ως (Τεμάχια) \* (Ονομαστική Τιμή). Η Αξία Συναλλαγών υπολογίζεται ως (Τεμάχια) \* (Ονομαστική Τιμή) \* (Τιμή %) + (Δεδουλευμένοι Τόκοι)

Η Αξία του τρέχοντος τοκομεριδίου για τις εκδόσεις Ονομαστικής Αξίας 0,01 ευρώ, αναφέρεται σε Ονομαστική Αξία 100 ευρώ.

FLR (= Floating Interest Rate) Ομόλογο Μεταβλητού Επιτοκίου.

[1] - Η Ημερομηνία Λήξης της τοκοφόρου περιόδου και η Ημερομηνία Πληρωμής του τοκομεριδίου.

**Ομόλογα Ελληνικού Δημοσίου**

Πλήθος Εισηγμ. Ομολογιών	Ονομ. αξία	Σημερινό επιτόκιο	Υπολογισμός Δεδουλευμένων	Ημερ/νία Λήξης [1]	Διάρκεια (έτη)	Σημείωση	Ημερομηνία Πληρ.	Αξία τρέχοντος	Μον. Διαπρ.	Ομόλογα Ελληνικού Δημοσίου	Κατωτ Τιμή	Ανωτ Τιμή	Τιμή κλεισ.	Προηγ. Κλείσιμο-ημ/νία	Όγκος	Αξία Συναλλαγών	Τελευταία εντολή Αγορ./ Πώλ. Ημερομηνία
40,000	1,000.00	4.67	FLR	Πργμ/360	18/09/2024	1	---	18/09 - 19/03	---	1	ΟΕΔ-ΚΥΜ-180924-01X-4,670-1,000	---	---	---	---	---	---
5,364,250	1,000.00	3.25		Πργμ/Πργμ	20/03/2050	30	---	20/03	3.25	1	ΟΕΔ-ΣΤΘ-200350-30X-3,250-1,000	---	---	---	---	---	---
3,924,361	1,000.00	2.00		Πργμ/Πργμ	22/04/2027	7	---	22/04	2.00	1	ΟΕΔ-ΣΤΘ-220427-07X-2,000-1,000	---	---	---	---	---	99.9000 A 22/04/2020
2,500,000	1,000.00	1.88		Πργμ/Πργμ	23/07/2026	7	---	23/07	1.88	1	ΟΕΔ-ΣΤΘ-230726-07X-1,875-1,000	---	---	---	---	---	---
4,900,000	1,000.00	4.25		Πργμ/Πργμ	15/06/2033	10	---	15/06	4.25	1	ΟΕΔ-ΣΤΘ-150633-10X-4,250-1,000	---	---	---	---	---	---
3,500,000	1,000.00	1.88		Πργμ/Πργμ	24/01/2052	30	---	24/01	1.88	1	ΟΕΔ-ΣΤΘ-240152-30X-1,875-1,000	---	---	---	---	---	---
3,700,000	1,000.00	1.75		Πργμ/Πργμ	18/06/2032	10	---	18/06	1.75	1	ΟΕΔ-ΣΤΘ-180632-10X-1,750-1,000	---	---	---	---	---	---
2,200,000	1,000.00	1.13	FLR	Πργμ/360	15/12/2027	5	---	- 15/12 - 15/03 -	---	1	ΟΕΔ-ΚΥΜ-151227-05X-1,130-1,000	---	---	---	---	---	102.1600 A 30/12/2022

**Σημειώσεις Ομολόγων Ελλ. Δημοσίου**

Ο Όγκος Συναλλαγών υπολογίζεται ως (Τεμάχια) \* (Ονομαστική Τιμή). Η Αξία Συναλλαγών υπολογίζεται ως (Τεμάχια) \* (Ονομαστική Τιμή) \* (Τιμή %) + (Δεδουλευμένοι Τόκοι)

Η Αξία του τρέχοντος τοκομεριδίου για τις εκδόσεις Ονομαστικής Αξίας 0,01 ευρώ, αναφέρεται σε Ονομαστική Αξία 100 ευρώ.

FLR (= Floating Interest Rate) Ομόλογο Μεταβλητού Επιτοκίου.

[1] - Η Ημερομηνία Λήξης της τοκοφόρου περιόδου και η Ημερομηνία Πληρωμής του τοκομεριδίου.

**Έντοκα Γραμμάτια & Zero Coupon Ομόλογα Ελληνικού Δημοσίου**

Ημερ/νία	Διάρκειας 13 εβδομάδων									Διάρκειας 26 εβδομάδων									Διάρκειας 52 εβδομάδων								
	Ημερ/νία Λήξης	Αρχικό Επιτόκιο	Πλήθος Εισηγμένων	Όνομ/κή αξία	Τιμή έκδοσης	Τελευταία Τιμή	Συναλλαγή Ημερομηνία	Όγκος Συναλλαγών	Σημ.	Ημερ/νία Λήξης	Αρχικό Επιτόκιο	Πλήθος Εισηγμένων	Όνομ/κή αξία	Τιμή έκδοσης	Τελευταία Τιμή	Συναλλαγή Ημερομηνία	Όγκος Συναλλαγών	Σημ.	Ημερ/νία Λήξης	Αρχικό Επιτόκιο	Πλήθος Εισηγμένων	Όνομ/κή αξία	Τιμή έκδοσης	Τελευταία Τιμή	Συναλλαγή Ημερομηνία	Όγκος Συναλλαγών	Σημ.
08/09/2023	---	---	---	---	---	---	---	---	---	---	---	---	---	---	---	---	---	---	06/09/2024	3.81	812,500	1,000.00	962.90	---	---	---	---
08/12/2023	---	---	---	---	---	---	---	---	---	---	---	---	---	---	---	---	---	---	06/12/2024	3.70	600,000	1,000.00	963.90	---	---	---	---
08/03/2024	---	---	---	---	---	---	---	---	---	---	---	---	---	---	---	---	---	---	07/03/2025	3.73	812,500	1,000.00	963.70	---	---	---	---
07/06/2024	---	---	---	---	---	---	---	---	---	---	---	---	---	---	---	---	---	---	06/06/2025	3.34	600,000	1,000.00	967.30	---	---	---	---

## Ημερήσιο Δελτίο Τιμών

Ενότητα 5: Ομόλογα Ελληνικού Δημοσίου Διαπραγματεύσιμα με τη Μέθοδο Εκφώνησης - Αντιφώνησης

Έτος: 145 Αύξων Αριθμός Συνεδρίασης: 145

Παρασκευή, 2 Αυγούστου, 2024

Ομόλογα σε Κυκλοφορία	Νόμισμα / Ελάχιστη διαπραγ.	Ημερομηνία Πληρ.	Αξία τρέχοντος τοκομεριδίου	Σημείωση	Τοκομερίδιο	Μονάδα διαπίσης	Ημερ/νία Έκδοσης	Διάρκεια (έτη)	Σημερινό επιτόκιο	Υ.Δ.Τ σε ημέρες	Ομόλογα	Τελευταία τιμή προηγ.	Τελευτ. Τιμή	Εκφ. τοις μετρητοίς (€) Αγорг. / Πώλ Ημερομηνία	Συναλλαγές σε τμχ	Ελάχιστο ζωής	Μέγιστο ζωής		
0	GBP / 10	01/12	0.25	---	67	1	01/12/1928	100	2.5	360	Ε.Κ.Τ.Ε.	---	---	---	---	---	---		
103,746	GBP / 10	01/12	0.25	---	65	1	01/12/1930	98	2.5	360	Ε.Κ.Τ.Ε. σειρά	2.27	05/02/1996	2.27	Π	05/02/1996	---	2.27	2.27

## Νομικών Προσώπων και Εταιρειών σε Συνάλλαγμα και Ευρο

## Σημειώσεις Ομολόγων Ελλ. Δημοσίου

Υ.Δ.Τ: Υπολογισμός Δεδουλευμένων Τόκων.

FLR (= Floating Interest Rate) Ομόλογο Μεταβλητού Επιτοκίου.

Η ελάχιστη διαπραγματεύσιμη Ονομαστική Αξία για όλους τους Άυλους Τίτλους του Δημοσίου είναι τα 100 Ευρώ.

(μφρ-0)

**Πίνακας Μελών Χρηματιστηρίου Αθηνών και Μελών ΕΤ.ΕΚ.**

Επωνυμία	Διεύθυνση	Τηλέφωνο	Φαξ	Αγορά Μετοχών			Αγορά Παραγώγων		Μέλη ΕΤ.ΕΚ.	
				Μέλος Αγοράς	Μέλος εξ Αποστάσεως	Ειδικός Διαπρήτης	Διαπρήτης	Ειδικός Διαπρήτης	Γενικό Εκκαθιστικό	Άμεσο Εκκαθιστικό
AEONIC SECURITIES C.I.F. P.L.C.	ΛΑΪΟΥ 6, ΓΡ. 301B, ANNA COURT ,	35725337600		a						
ARGUS STOCKBROKERS LTD	25 ΛΕΩΦΟΡΟΣ ΔΗΜΟΣΘΕΝΗ ΣΕΒΕΡΗ 25 ,	0035722717000		a	a		a			
ATHLOS CAPITAL INVESTMENT SERVICES LTD	17 STASINOU AVENUE,BEDIZIA TOWER, 6TH & 7TH FL. ,	35722110777			a					
ATLANTIC SECURITIES LTD	ΠΡΟΔΡΟΜΟΥ 37 37,	0035722445400		a	a					
ΑΧΟΝ ΧΡΗΜΑΤΙΣΤΗΡΙΑΚΗ Α.Ε.Π.Ε.Υ.	ΣΤΑΔΙΟΥ 48 48, ΑΘΗΝΑ	2103363800		a			a			
ΒΕΤΑ ΧΡΗΜΑΤΙΣΤΗΡΙΑΚΗ Α.Ε.Π.Ε.Υ.	Λ.ΑΛΕΞΑΝΔΡΑΣ 29 29 , ΑΘΗΝΑ	210 6478900		a		a	a			a
BNP PARIBAS S.A.	ΛΑΜΨΑΚΟΥ 2 , ΑΘΗΝΑ	2107468525							a	
BOFA SECURITIES EUROPE SA	51 RUE LA BOÉTIE ,	+33 153655555		a	a					
CAPITAL AXEPEY	ΜΗΤΡΟΠΟΛΕΩΣ 58 58, ΑΘΗΝΑ	2103369700		a			a			
CITIGROUP GLOBAL MARKETS EUROPE AG	REUTERWEG 16 16,	+49 691366-0		a	a					
CITIGROUP GLOBAL MARKETS LIMITED	33 CANADA SQUARE -CANARY WHARF 1,	+44 02079864000		a						
CREDIT SUISSE BANK (EUROPE), S.A.	CALLE AYALA 42, 3A PLANTA-B MADRID ,	+34917916000		a						
CREDIT SUISSE SECURITIES (EUROPE) LIMITED	ONE CABOT SQUARE 1 , LONDON	+44 2078888888		a						
DEUTSCHE BANK AG	GREAT WINCHESTER STREET 1 , LONDON	+44 20 754 54209	00441133361437		a					
EUROBANK EQUITIES ΜΟΝΟΠΡΟΣΩΠΗ Α.Ε.Π.Ε.Υ.	ΦΙΛΕΛΛΗΝΩΝ 10 & ΞΕΝΟΦΩΝΤΟΣ 13 , ΑΘΗΝΑ	2103720425		a		a	a			a
EUROCORP Α.Ε.Π.Ε.Υ.	ΠΛ.ΦΙΛΙΚΗΣ ΕΤΑΙΡΕΙΑΣ 14 14, ΑΘΗΝΑ	2107263600		a			a			a
EUROTRUST ΧΡΗΜΑΤΙΣΤΗΡΙΑΚΗ Α.Ε.Π.Ε.Υ.	ΣΕΒΑΣΤΟΥΠΟΛΕΩΣ 113 113, ΑΘΗΝΑ	2103363100		a						
EUROXX ΧΡΗΜΑΤΙΣΤΗΡΙΑΚΗ Α.Ε.Π.Ε.Υ.	ΠΑΛΛΑΙΟΛΟΓΟΥ 7, ΧΑΛΑΝΔΡΙ	+30 2106879400	210-6879401	a		a	a			a
	ΠΑΛΛΑΙΟΛΟΓΟΥ 7, ΧΑΛΑΝΔΡΙ	(210)-6879400	(210)-6879401							
FREEDOM FINANCE EUROPE LTD	ΧΡΙΣΤΑΚΗ ΚΡΑΝΟΥ 20 ,	035725257786		a	a					
GLOBAL CAPITAL SECURITIES & FINANCIAL SERVICES LTD	Λ.ΑΡΧΙΕΠΙΣΚΟΠΟΥ ΜΑΚΑΡΙΟΥ Γ50 50,	0035722710710		a	a					
GREENPOST TRADING EUROPE LTD	ΚΙΜΟΝΟΣ 3, ACROPOLIS MANSIONS, 2ND FLOOR, FLAT/OFFICE 202 ,	035722521389		a	a	a				
HSBC CONTINENTAL EUROPE	Λ.ΜΕΣΣΟΓΕΙΩΝ 109-111 109-111,	2106960000							a	
INDEX ΧΡΗΜΑΤΙΣΤΗΡΙΑΚΗ Α.Ε.Π.Ε.Υ.	ΔΡΑΓΑΤΣΑΝΙΟΥ 6 6, ΑΘΗΝΑ	2103213920		a						
LAIKI FINANCIAL SERVICES LTD	ΛΕΩΦ. ΒΥΡΩΝΟΣ 26, ΛΕΥΚΩΣΙΑ ΚΥΠΡΟΥ	357 22367367	357 22718567		a					
MEGA EQUITY SECURITIES & FINANCIAL SERVICES PUBLIC LTD	ΛΕΩΦ.ΓΡΙΒΑ ΔΙΓΕΝΗ 42-44 42-44,	0035722711711		a	a		a			
MERIT ΧΡΗΜΑΤΙΣΤΗΡΙΑΚΗ Α.Ε.Π.Ε.Υ.	ΣΟΦΟΚΛΕΟΥΣ 5 5, ΑΘΗΝΑ	2141008814		a		a	a			a
MERRILL LYNCH INTERNATIONAL	2 KING EDWARD STREET 2 , LONDON	+44 20276281000		a						
NUNTIUS ΧΡΗΜΑΤΙΣΤΗΡΙΑΚΗ ΜΟΝΟΠΡ.Α.Ε.Π.Ε.Υ	ΔΡΑΓΑΤΣΑΝΙΟΥ 6 6, ΑΘΗΝΑ	2103350599		a			a			
ONE PLUS CAPITAL LIMITED	75 PRODRΟΜΟΥ AVENUE NICOSIA 1307 ,	35722873760		a	a					
PROCHOICE CHRIMATISTIRIAKI LTD	ΛΕΩΦ.ΣΠΥΡΟΥ ΚΥΠΡΙΑΝΟΥ 57, ΑΚΙΝΗΤΑ Φ 57,	035724661192		a	a					
SHARELINK SECURITIES & FINANCIAL SERVICES LTD	HOUSE-ΘΕΟΤΟΚΗ 6 ΜΕΓΑΡΟ ΕΛΛΗΝΑ 6 ,	+357 22554200		a			a			

**Πίνακας Μελών Χρηματιστηρίου Αθηνών και Μελών ΕΤ.ΕΚ.**

Επωνυμία	Διεύθυνση	Τηλέφωνο	Φαξ	Αγορά Μετοχών			Αγορά Παραγώγων		Μέλη ΕΤ.ΕΚ.	
				Μέλος Αγοράς	Μέλος εξ Αποστάσεως	Ειδικός Διαπρήτης	Διαπρήτης	Ειδικός Διαπρήτης	Γενικό Εκκαθιστικό	Άμεσο Εκκαθιστικό
SOCIETE GENERALE S.A.	17 COURS VALMY, CEDEX ,	+157290504		a	a		a			
SOLIDUS SECURITIES A.E.Π.Ε.Υ.	ΛΟΥΙΖΗΣ ΡΙΑΝΚΟΥΡ 64 64, ΑΘΗΝΑ	2106900600		a			a			a
THE CYPRUS INVESTMENT & SECURITIES CORPORATION LTD	1 AG. PROKOPIΟΥ & POSIDONOS 1ST FLOOR 154,	0035722121700		a	a					
UBS EUROPE SE	OPERNTURM, BOCKENHEIMER LANDSTRASSE 2-4 ,	496921790		a	a					
UBS LIMITED	FINSBURY AVENUE 1 , LONDON	+44 2075687135			a					
VIGOR FINANCE A.E.Π.Ε.Υ.	ΨΥΧΑΡΗ 14 , ΝΕΟ ΨΥΧΙΚΟ	2106718400		a			a			
A. ΣΑΡΡΗΣ ΧΡΗΜΑΤΙΣΤΗΡΙΑΚΗ Α.Ε.Π.Ε.Υ	ΔΡΑΓΑΤΣΑΝΙΟΥ 6 6, ΑΘΗΝΑ	2103367700		a						
ΑΛΦΑ FINANCE ΜΟΝΟΠΡΟΣΩΠΗ ΑΕΠΕΥ	ΠΑΝΕΠΙΣΤΗΜΙΟΥ 45 5, ΑΘΗΝΑ	2103677400		a		a	a	a		a
ΑΛΦΑ ΤΡΑΠΕΖΑ ΑΝΩΝΥΜΗ ΕΤΑΙΡΙΑ	ΣΤΑΔΙΟΥ 40 , ΑΘΗΝΑ	2103260000							a	
Γ. Α. ΠΕΡΒΑΝΑΣ ΧΡΗΜΑΤΙΣΤΗΡΙΑΚΗ Α.Ε.Π.Ε.Υ	ΣΟΦΟΚΛΕΟΥΣ 7-9 7-9, ΑΘΗΝΑ	2103727200		a						
ΕΘΝΙΚΗ ΤΡΑΠΕΖΑ ΤΗΣ ΕΛΛΑΔΟΣ Α.Ε.	ΑΙΟΛΟΥ 86, ΑΘΗΝΑ	(210)-3341000	(210)-3228187	a		a	a		a	
	ΑΚΑΔΗΜΙΑΣ 68, ΑΘΗΝΑ	(210)-3328817	(210)-3328678							
ΕΘΝΙΚΗ ΧΡΗΜΑΤΙΣΤΗΡΙΑΚΗ ΜΟΝΟΠΡΟΣΩΠΗ ΑΕΠΕΥ	ΛΕΩΦΟΡΟΣ ΑΘΗΝΩΝ 128-132 & ΙΦΙΓΕΝΙΑΣ 66, ΑΘΗΝΑ	2103328784		a		a	a	a		
ΕΛΛΗΝΙΚΗ ΤΡΑΠΕΖΑ (ΕΠΕΝΔΥΣΕΙΣ) ΛΤΔ	ΛΕΩΦ.ΚΥΡΙΑΚΟΥ ΜΑΤΣΗ 31 - ΤΘ 24747 , ΛΕΥΚΩΣΙΑ ΚΥΠΡΟΥ	+357 22500100	357 22500110		a					
ΕΛΛΗΝΟΑΜΕΡΙΚΑΝΙΚΗ ΧΡΗΜΑΤΙΣΤΗΡΙΑΚΗ ΑΕΠΕΥ	ΑΝΔΡΕΑ ΠΑΠΑΝΔΡΕΟΥ 27 27, ΜΑΡΟΥΣΙ	2103311100		a		a	a			a
I. Χ. ΜΑΥΡΙΚΗΣ ΧΡΗΜΑΤΙΣΤΗΡΙΑΚΗ Α.Ε.Π.Ε.Υ	ΣΟΦΟΚΛΕΟΥΣ 5 5, ΑΘΗΝΑ	2103216730		a						
ΚΑΠΠΑ ΧΡΗΜΑΤΙΣΤΗΡΙΑΚΗ Α.Ε.Π.Ε.Υ.	ΒΑΛΛΑΩΡΙΤΟΥ 15 15, ΑΘΗΝΑ	2103678600		a			a			
ΚΑΡΑΜΑΝΩΦ ΧΡΗΜΑΤΙΣΤΗΡΙΑΚΗ Α.Ε.Π.Ε.Υ.	ΠΛ.ΑΓ.ΘΕΟΔΩΡΩΝ 2 2, ΑΘΗΝΑ	2103212947		a						
ΚΥΚΛΟΣ ΧΡΗΜΑΤΙΣΤΗΡΙΑΚΗ Α.Ε.Π.Ε.Υ.	ΧΑΡΙΛΑΟΥ ΤΡΙΚΟΥΠΗ 6-8-10 39, ΑΘΗΝΑ	2103364300		a			a			
ΛΕΩΝ ΔΕΠΟΛΑΣ ΧΡΗΜΑΤΙΣΤΗΡΙΑΚΗ Α.Ε.Π.Ε.Υ.	ΧΡΗΣΤΟΥ ΛΑΔΑ 1 1, ΑΘΗΝΑ	2103213276 -28		a		a	a			
N. ΧΡΥΣΟΧΟΙΔΗΣ ΧΡΗΜΑΤΙΣΤΗΡΙΑΚΗ Α.Ε.Π.Ε.Υ	ΣΟΦΟΚΛΕΟΥΣ 7-9 7-9, ΑΘΗΝΑ	2103213913		a			a			a
ΠΑΓΚΡΗΤΙΑ ΤΡΑΠΕΖΑ ΑΝΩΝΥΜΗ ΕΤΑΙΡΕΙΑ	ΙΚΑΡΟΥ 5 ,	2810338746							a	
ΠΑΝΤΕΛΑΚΗΣ ΧΡΗΜΑΤΙΣΤΗΡΙΑΚΗ Α.Ε.Π.Ε.Υ	ΕΘΝΙΚΗΣ ΑΝΤΙΣΤΑΣΕΩΣ 57, ΚΤΙΡΙΟ Β 57, ΧΑΛΑΝΔΡΙ	2106965000		a		a	a	a		
ΠΕΙΡΑΙΩΣ ΜΟΝΟΠΡΟΣΩΠΗ Α.Ε.Π.Ε.Υ.	ΣΤΑΔΙΟΥ 10 10, ΑΘΗΝΑ	2103354100		a		a	a	a		a
ΣΤ. ΕΜ. ΛΑΥΡΕΝΤΑΚΗΣ ΧΡΗΜΑΤΙΣΤΗΡΙΑΚΗ Α.Ε.Π.Ε.Υ.	ΣΟΦΟΚΛΕΟΥΣ 7-9 7-9, ΑΘΗΝΑ	2103213336		a						
ΤΡΑΠΕΖΑ EUROBANK ΑΕ	ΟΘΩΝΟΣ 8 , ΑΘΗΝΑ	2144043907							a	
ΤΡΑΠΕΖΑ ΟΡΤΙΜΑ BANK Α.Ε.	ΑΙΓΙΑΛΕΙΑΣ 32 & ΠΑΡΑΔΕΙΣΟΥ , ΜΑΡΟΥΣΙ	210 8173000		a		a	a	a	a	
ΤΡΑΠΕΖΑ ΠΕΙΡΑΙΩΣ ΑΝΩΝΥΜΟΣ ΕΤΑΙΡΕΙΑ	ΑΜΕΡΙΚΗΣ 4 , ΑΘΗΝΑ	2103335000		a			a		a	



## Πίνακας Μετοχών Υπό Ειδική Διαπραγμάτευση

Χρεόγραφο	Κατηγορία Διαπραγμάτευσης
Ειδικός Διαπραγματευτής	Εναρξη Ειδικής Διαπραγμάτευσης
<b>MLS ΠΛΗΡΟΦΟΡΙΚΗ (ΚΟ)</b>	<b>Κατάσταση σε Αναστολή</b>
ΠΕΙΡΑΙΩΣ ΜΟΝΟΠΡΟΣΩΠΗ Α.Ε.Π.Ε.Υ.	01/08/2019
<b>ALPHA ETF FTSE Athex Large Cap</b>	<b>Διαπραγματεύσιμα Αμοιβαία Κεφάλαια (Δ.Α.Κ.)</b>
ΑΛΦΑ FINANCE ΜΟΝΟΠΡΟΣΩΠΗ ΑΕΠΕΥ	02/01/1900
ΕΘΝΙΚΗ ΧΡΗΜΑΤΙΣΤΗΡΙΑΚΗ ΜΟΝΟΠΡΟΣΩΠΗ ΑΕΠΕΥ	02/01/1900
<b>ALPHA TRUST ΣΥΜΜΕΤΟΧΩΝ (ΚΟ)</b>	<b>Κύρια Αγορά</b>
EUROBANK EQUITIES ΜΟΝΟΠΡΟΣΩΠΗ Α.Ε.Π.Ε.Υ.	06/02/2023
ΛΕΩΝ ΔΕΠΟΛΑΣ ΧΡΗΜΑΤΙΣΤΗΡΙΑΚΗ Α.Ε.Π.Ε.Υ.	04/01/2021
<b>ALPHA ΥΠΗΡΕΣΙΩΝ ΣΥΜΜ (ΚΟ)</b>	<b>Κύρια Αγορά</b>
EUROBANK EQUITIES ΜΟΝΟΠΡΟΣΩΠΗ Α.Ε.Π.Ε.Υ.	22/10/2006
GREENPOST TRADING EUROPE LTD	12/06/2023
MERIT ΧΡΗΜΑΤΙΣΤΗΡΙΑΚΗ Α.Ε.Π.Ε.Υ.	03/09/2012
ΑΛΦΑ FINANCE ΜΟΝΟΠΡΟΣΩΠΗ ΑΕΠΕΥ	29/02/2016
ΕΘΝΙΚΗ ΧΡΗΜΑΤΙΣΤΗΡΙΑΚΗ ΜΟΝΟΠΡΟΣΩΠΗ ΑΕΠΕΥ	02/01/1900
ΕΛΛΗΝΟΑΜΕΡΙΚΑΝΙΚΗ ΧΡΗΜΑΤΙΣΤΗΡΙΑΚΗ ΑΕΠΕΥ	25/07/2014
ΛΕΩΝ ΔΕΠΟΛΑΣ ΧΡΗΜΑΤΙΣΤΗΡΙΑΚΗ Α.Ε.Π.Ε.Υ.	04/01/2016
ΠΕΙΡΑΙΩΣ ΜΟΝΟΠΡΟΣΩΠΗ Α.Ε.Π.Ε.Υ.	28/05/2009
<b>ΑΤΤΙΚΑ BANK Α.Τ.Ε. (ΚΟ)</b>	<b>Κύρια Αγορά</b>
EUROXX ΧΡΗΜΑΤΙΣΤΗΡΙΑΚΗ Α.Ε.Π.Ε.Υ.	22/01/2016
<b>AUSTRIACARD (ΚΑ)</b>	<b>Κύρια Αγορά</b>
ΒΕΤΑ ΧΡΗΜΑΤΙΣΤΗΡΙΑΚΗ Α.Ε.Π.Ε.Υ.	23/03/2023
EUROXX ΧΡΗΜΑΤΙΣΤΗΡΙΑΚΗ Α.Ε.Π.Ε.Υ.	10/06/2024
ΠΕΙΡΑΙΩΣ ΜΟΝΟΠΡΟΣΩΠΗ Α.Ε.Π.Ε.Υ.	02/08/2024
<b>AUTOHELLAS (ΚΟ)</b>	<b>Κύρια Αγορά</b>
EUROXX ΧΡΗΜΑΤΙΣΤΗΡΙΑΚΗ Α.Ε.Π.Ε.Υ.	02/07/2018
ΑΛΦΑ FINANCE ΜΟΝΟΠΡΟΣΩΠΗ ΑΕΠΕΥ	01/07/2019
<b>AVE (ΚΟ)</b>	<b>Κύρια Αγορά</b>
EUROXX ΧΡΗΜΑΤΙΣΤΗΡΙΑΚΗ Α.Ε.Π.Ε.Υ.	05/06/2020
<b>BRIQ PROPERTIES (ΚΟ)</b>	<b>Κύρια Αγορά</b>
EUROBANK EQUITIES ΜΟΝΟΠΡΟΣΩΠΗ Α.Ε.Π.Ε.Υ.	09/09/2019
ΛΕΩΝ ΔΕΠΟΛΑΣ ΧΡΗΜΑΤΙΣΤΗΡΙΑΚΗ Α.Ε.Π.Ε.Υ.	22/02/2021
ΠΕΙΡΑΙΩΣ ΜΟΝΟΠΡΟΣΩΠΗ Α.Ε.Π.Ε.Υ.	05/02/2024
<b>CENERGY HOLDINGS (ΚΑ)</b>	<b>Κύρια Αγορά</b>
EUROBANK EQUITIES ΜΟΝΟΠΡΟΣΩΠΗ Α.Ε.Π.Ε.Υ.	02/01/2016
ΑΛΦΑ FINANCE ΜΟΝΟΠΡΟΣΩΠΗ ΑΕΠΕΥ	02/01/2016
ΠΑΝΤΕΛΑΚΗΣ ΧΡΗΜΑΤΙΣΤΗΡΙΑΚΗ Α.Ε.Π.Ε.Υ.	27/12/2022
ΤΡΑΠΕΖΑ ΟΡΤΙΜΑ BANK Α.Ε.	14/03/2022
<b>CNL CAPITAL (ΚΟ)</b>	<b>Κύρια Αγορά</b>
MERIT ΧΡΗΜΑΤΙΣΤΗΡΙΑΚΗ Α.Ε.Π.Ε.Υ.	01/10/2018
<b>COCA-COLA HBC AG (ΚΟ)</b>	<b>Κύρια Αγορά</b>
ΒΕΤΑ ΧΡΗΜΑΤΙΣΤΗΡΙΑΚΗ Α.Ε.Π.Ε.Υ.	08/03/2021
ΕΘΝΙΚΗ ΧΡΗΜΑΤΙΣΤΗΡΙΑΚΗ ΜΟΝΟΠΡΟΣΩΠΗ ΑΕΠΕΥ	02/01/1900
ΠΕΙΡΑΙΩΣ ΜΟΝΟΠΡΟΣΩΠΗ Α.Ε.Π.Ε.Υ.	04/05/2015
<b>DIMAND (ΚΟ)</b>	<b>Κύρια Αγορά</b>
EUROBANK EQUITIES ΜΟΝΟΠΡΟΣΩΠΗ Α.Ε.Π.Ε.Υ.	08/08/2022
ΑΛΦΑ FINANCE ΜΟΝΟΠΡΟΣΩΠΗ ΑΕΠΕΥ	08/08/2022
ΠΑΝΤΕΛΑΚΗΣ ΧΡΗΜΑΤΙΣΤΗΡΙΑΚΗ Α.Ε.Π.Ε.Υ.	15/05/2023
<b>EUROBANK HOLDINGS (ΚΟ)</b>	<b>Κύρια Αγορά</b>
EUROBANK EQUITIES ΜΟΝΟΠΡΟΣΩΠΗ Α.Ε.Π.Ε.Υ.	01/06/2012
GREENPOST TRADING EUROPE LTD	12/06/2023
MERIT ΧΡΗΜΑΤΙΣΤΗΡΙΑΚΗ Α.Ε.Π.Ε.Υ.	06/11/2017
ΑΛΦΑ FINANCE ΜΟΝΟΠΡΟΣΩΠΗ ΑΕΠΕΥ	09/01/2006
ΕΘΝΙΚΗ ΧΡΗΜΑΤΙΣΤΗΡΙΑΚΗ ΜΟΝΟΠΡΟΣΩΠΗ ΑΕΠΕΥ	02/01/1900
ΕΛΛΗΝΟΑΜΕΡΙΚΑΝΙΚΗ ΧΡΗΜΑΤΙΣΤΗΡΙΑΚΗ ΑΕΠΕΥ	25/07/2014
ΛΕΩΝ ΔΕΠΟΛΑΣ ΧΡΗΜΑΤΙΣΤΗΡΙΑΚΗ Α.Ε.Π.Ε.Υ.	30/11/2018
ΠΕΙΡΑΙΩΣ ΜΟΝΟΠΡΟΣΩΠΗ Α.Ε.Π.Ε.Υ.	28/09/2009
<b>FOURLIS ΣΥΜΜΕΤΟΧΩΝ (ΚΟ)</b>	<b>Κύρια Αγορά</b>
EUROBANK EQUITIES ΜΟΝΟΠΡΟΣΩΠΗ Α.Ε.Π.Ε.Υ.	01/12/2016
ΠΕΙΡΑΙΩΣ ΜΟΝΟΠΡΟΣΩΠΗ Α.Ε.Π.Ε.Υ.	06/03/2017
<b>HELLENIQ ENERGY (ΚΟ)</b>	<b>Κύρια Αγορά</b>
EUROBANK EQUITIES ΜΟΝΟΠΡΟΣΩΠΗ Α.Ε.Π.Ε.Υ.	01/11/2023
ΑΛΦΑ FINANCE ΜΟΝΟΠΡΟΣΩΠΗ ΑΕΠΕΥ	07/11/2023
ΕΛΛΗΝΟΑΜΕΡΙΚΑΝΙΚΗ ΧΡΗΜΑΤΙΣΤΗΡΙΑΚΗ ΑΕΠΕΥ	14/09/2015
ΠΕΙΡΑΙΩΣ ΜΟΝΟΠΡΟΣΩΠΗ Α.Ε.Π.Ε.Υ.	20/03/2017
<b>IDEAL HOLDINGS (ΚΟ)</b>	<b>Κύρια Αγορά</b>
EUROBANK EQUITIES ΜΟΝΟΠΡΟΣΩΠΗ Α.Ε.Π.Ε.Υ.	07/06/2021
ΠΕΙΡΑΙΩΣ ΜΟΝΟΠΡΟΣΩΠΗ Α.Ε.Π.Ε.Υ.	07/06/2021
<b>INTERCONTINENTAL (ΚΟ)</b>	<b>Κύρια Αγορά</b>
ΛΕΩΝ ΔΕΠΟΛΑΣ ΧΡΗΜΑΤΙΣΤΗΡΙΑΚΗ Α.Ε.Π.Ε.Υ.	03/06/2019

**Πίνακας Μετοχών Υπό Ειδική Διαπραγμάτευση**

Χρεόγραφο	Κατηγορία Διαπραγμάτευσης
Ειδικός Διαπραγματευτής	Έναρξη Ειδικής Διαπραγμάτευσης
<b>INTRAKAT (ΚΟ)</b>	<b>Κύρια Αγορά</b>
ΒΕΤΑ ΧΡΗΜΑΤΙΣΤΗΡΙΑΚΗ Α.Ε.Π.Ε.Υ.	04/10/2021
ΠΑΝΤΕΛΑΚΗΣ ΧΡΗΜΑΤΙΣΤΗΡΙΑΚΗ Α.Ε.Π.Ε.Υ.	10/10/2022
<b>JUMBO (ΚΟ)</b>	<b>Κύρια Αγορά</b>
ΒΕΤΑ ΧΡΗΜΑΤΙΣΤΗΡΙΑΚΗ Α.Ε.Π.Ε.Υ.	01/02/2021
ΕΥΡΟΒΑΝΚ ΕΚΙΠΙΤΙΕΣ ΜΟΝΟΠΡΟΣΩΠΗ Α.Ε.Π.Ε.Υ.	25/05/2020
GREENPOST TRADING EUROPE LTD	12/06/2023
MERIT ΧΡΗΜΑΤΙΣΤΗΡΙΑΚΗ Α.Ε.Π.Ε.Υ.	06/11/2017
ΠΕΙΡΑΙΩΣ ΜΟΝΟΠΡΟΣΩΠΗ Α.Ε.Π.Ε.Υ.	06/03/2017
<b>LAMBDA DEVELOPMENT(ΚΟ)</b>	<b>Κύρια Αγορά</b>
ΕΥΡΟΒΑΝΚ ΕΚΙΠΙΤΙΕΣ ΜΟΝΟΠΡΟΣΩΠΗ Α.Ε.Π.Ε.Υ.	08/12/2014
ΠΑΝΤΕΛΑΚΗΣ ΧΡΗΜΑΤΙΣΤΗΡΙΑΚΗ Α.Ε.Π.Ε.Υ.	06/11/2017
ΠΕΙΡΑΙΩΣ ΜΟΝΟΠΡΟΣΩΠΗ Α.Ε.Π.Ε.Υ.	29/06/2017
<b>METLEN ENERGY &amp; METALS (ΚΟ)</b>	<b>Κύρια Αγορά</b>
ΒΕΤΑ ΧΡΗΜΑΤΙΣΤΗΡΙΑΚΗ Α.Ε.Π.Ε.Υ.	11/04/2022
ΕΥΡΟΒΑΝΚ ΕΚΙΠΙΤΙΕΣ ΜΟΝΟΠΡΟΣΩΠΗ Α.Ε.Π.Ε.Υ.	20/09/2017
GREENPOST TRADING EUROPE LTD	12/06/2023
MERIT ΧΡΗΜΑΤΙΣΤΗΡΙΑΚΗ Α.Ε.Π.Ε.Υ.	25/02/2019
ΑΛΦΑ FINANCE ΜΟΝΟΠΡΟΣΩΠΗ ΑΕΠΕΥ	15/04/2019
ΕΘΝΙΚΗ ΧΡΗΜΑΤΙΣΤΗΡΙΑΚΗ ΜΟΝΟΠΡΟΣΩΠΗ ΑΕΠΕΥ	02/01/1900
ΠΕΙΡΑΙΩΣ ΜΟΝΟΠΡΟΣΩΠΗ Α.Ε.Π.Ε.Υ.	04/05/2015
<b>ORILINA PROPERTIES ΑΕΕΑΠ (ΚΟ)</b>	<b>Κύρια Αγορά</b>
ΕΥΡΟΒΑΝΚ ΕΚΙΠΙΤΙΕΣ ΜΟΝΟΠΡΟΣΩΠΗ Α.Ε.Π.Ε.Υ.	11/12/2023
ΛΕΩΝ ΔΕΠΟΛΑΣ ΧΡΗΜΑΤΙΣΤΗΡΙΑΚΗ Α.Ε.Π.Ε.Υ.	11/12/2023
<b>PERFORMANCE TECHNOLOGIES (ΚΟ)</b>	<b>Κύρια Αγορά</b>
ΕΥΡΟΒΑΝΚ ΕΚΙΠΙΤΙΕΣ ΜΟΝΟΠΡΟΣΩΠΗ Α.Ε.Π.Ε.Υ.	22/02/2021
ΠΑΝΤΕΛΑΚΗΣ ΧΡΗΜΑΤΙΣΤΗΡΙΑΚΗ Α.Ε.Π.Ε.Υ.	08/03/2021
<b>PREMIA (ΚΟ)</b>	<b>Κύρια Αγορά</b>
ΒΕΤΑ ΧΡΗΜΑΤΙΣΤΗΡΙΑΚΗ Α.Ε.Π.Ε.Υ.	01/06/2021
ΛΕΩΝ ΔΕΠΟΛΑΣ ΧΡΗΜΑΤΙΣΤΗΡΙΑΚΗ Α.Ε.Π.Ε.Υ.	05/12/2022
ΠΑΝΤΕΛΑΚΗΣ ΧΡΗΜΑΤΙΣΤΗΡΙΑΚΗ Α.Ε.Π.Ε.Υ.	23/12/2021
<b>PROFILE (ΚΟ)</b>	<b>Κύρια Αγορά</b>
ΠΑΝΤΕΛΑΚΗΣ ΧΡΗΜΑΤΙΣΤΗΡΙΑΚΗ Α.Ε.Π.Ε.Υ.	01/07/2019
ΤΡΑΠΕΖΑ ΟΡΤΙΜΑ BANK Α.Ε.	03/04/2023
<b>QUALITY &amp; RELIABILITY (ΚΟ)</b>	<b>Κύρια Αγορά</b>
ΤΡΑΠΕΖΑ ΟΡΤΙΜΑ BANK Α.Ε.	03/01/2023
<b>QUEST ΣΥΜΜΕΤΟΧΩΝ (ΚΟ)</b>	<b>Κύρια Αγορά</b>
ΒΕΤΑ ΧΡΗΜΑΤΙΣΤΗΡΙΑΚΗ Α.Ε.Π.Ε.Υ.	26/03/2018
ΕΥΡΟΒΑΝΚ ΕΚΙΠΙΤΙΕΣ ΜΟΝΟΠΡΟΣΩΠΗ Α.Ε.Π.Ε.Υ.	28/01/2019
<b>SPACE HELLAS (ΚΟ)</b>	<b>Κύρια Αγορά</b>
MERIT ΧΡΗΜΑΤΙΣΤΗΡΙΑΚΗ Α.Ε.Π.Ε.Υ.	09/12/2022
<b>TITAN CEMENT (ΚΑ)</b>	<b>Κύρια Αγορά</b>
ΒΕΤΑ ΧΡΗΜΑΤΙΣΤΗΡΙΑΚΗ Α.Ε.Π.Ε.Υ.	01/02/2021
ΕΥΡΟΒΑΝΚ ΕΚΙΠΙΤΙΕΣ ΜΟΝΟΠΡΟΣΩΠΗ Α.Ε.Π.Ε.Υ.	06/11/2019
ΠΕΙΡΑΙΩΣ ΜΟΝΟΠΡΟΣΩΠΗ Α.Ε.Π.Ε.Υ.	18/01/2021
<b>TRADE ESTATES ΑΕΕΑΠ (ΚΟ)</b>	<b>Κύρια Αγορά</b>
ΕΥΡΟΒΑΝΚ ΕΚΙΠΙΤΙΕΣ ΜΟΝΟΠΡΟΣΩΠΗ Α.Ε.Π.Ε.Υ.	10/11/2023
ΕΥΡΟΒΑΝΚ ΕΚΙΠΙΤΙΕΣ ΜΟΝΟΠΡΟΣΩΠΗ Α.Ε.Π.Ε.Υ.	08/11/2023
ΠΑΝΤΕΛΑΚΗΣ ΧΡΗΜΑΤΙΣΤΗΡΙΑΚΗ Α.Ε.Π.Ε.Υ.	08/11/2023
ΠΑΝΤΕΛΑΚΗΣ ΧΡΗΜΑΤΙΣΤΗΡΙΑΚΗ Α.Ε.Π.Ε.Υ.	10/11/2023
<b>VIOTALCO SA/NV (ΚΑ)</b>	<b>Κύρια Αγορά</b>
ΕΥΡΟΒΑΝΚ ΕΚΙΠΙΤΙΕΣ ΜΟΝΟΠΡΟΣΩΠΗ Α.Ε.Π.Ε.Υ.	04/03/2014
MERIT ΧΡΗΜΑΤΙΣΤΗΡΙΑΚΗ Α.Ε.Π.Ε.Υ.	17/03/2014
ΑΛΦΑ FINANCE ΜΟΝΟΠΡΟΣΩΠΗ ΑΕΠΕΥ	11/03/2008
<b>ΑΒΑΣ Α.Ε. (ΚΟ)</b>	<b>Κύρια Αγορά</b>
ΕΥΡΟΒΑΝΚ ΕΚΙΠΙΤΙΕΣ ΜΟΝΟΠΡΟΣΩΠΗ Α.Ε.Π.Ε.Υ.	14/12/2015
ΠΕΙΡΑΙΩΣ ΜΟΝΟΠΡΟΣΩΠΗ Α.Ε.Π.Ε.Υ.	01/02/2021
ΤΡΑΠΕΖΑ ΟΡΤΙΜΑ BANK Α.Ε.	04/09/2023
<b>ΑΔΜΗΕ ΣΥΜΜΕΤΟΧΩΝ Α.Ε. (ΚΟ)</b>	<b>Κύρια Αγορά</b>
ΕΥΡΟΒΑΝΚ ΕΚΙΠΙΤΙΕΣ ΜΟΝΟΠΡΟΣΩΠΗ Α.Ε.Π.Ε.Υ.	24/05/2021
ΕΛΛΗΝΟΑΜΕΡΙΚΑΝΙΚΗ ΧΡΗΜΑΤΙΣΤΗΡΙΑΚΗ ΑΕΠΕΥ	09/03/2020
ΠΕΙΡΑΙΩΣ ΜΟΝΟΠΡΟΣΩΠΗ Α.Ε.Π.Ε.Υ.	29/06/2017
<b>ΑΕΡΟΠΟΡΙΑ ΑΙΓΑΙΟΥ (ΚΟ)</b>	<b>Κύρια Αγορά</b>
ΕΥΡΟΒΑΝΚ ΕΚΙΠΙΤΙΕΣ ΜΟΝΟΠΡΟΣΩΠΗ Α.Ε.Π.Ε.Υ.	22/09/2020
<b>ΑΛΟΥΜΥΛΑ (ΚΟ)</b>	<b>Κύρια Αγορά</b>
ΠΕΙΡΑΙΩΣ ΜΟΝΟΠΡΟΣΩΠΗ Α.Ε.Π.Ε.Υ.	31/07/2023
<b>ΑΝΔΡΟΜΕΔΑ ΑΕΕΧ (ΚΟ)</b>	<b>Κύρια Αγορά</b>
ΒΕΤΑ ΧΡΗΜΑΤΙΣΤΗΡΙΑΚΗ Α.Ε.Π.Ε.Υ.	15/02/2021
ΤΡΑΠΕΖΑ ΟΡΤΙΜΑ BANK Α.Ε.	03/04/2023

## Πίνακας Μετοχών Υπό Ειδική Διαπραγμάτευση

Χρεόγραφο	Κατηγορία Διαπραγμάτευσης
Ειδικός Διαπραγματευτής	Έναρξη Ειδικής Διαπραγμάτευσης
<b>ΓΕΚ ΤΕΡΝΑ (ΚΟ)</b>	<b>Κύρια Αγορά</b>
ΒΕΤΑ ΧΡΗΜΑΤΙΣΤΗΡΙΑΚΗ Α.Ε.Π.Ε.Υ.	08/03/2021
ΕΥΡΟΒΑΝΚ ΕQUITIES ΜΟΝΟΠΡΟΣΩΠΗ Α.Ε.Π.Ε.Υ.	24/05/2021
ΠΕΙΡΑΙΩΣ ΜΟΝΟΠΡΟΣΩΠΗ Α.Ε.Π.Ε.Υ.	29/08/2019
<b>ΔΕΗ (ΚΟ)</b>	<b>Κύρια Αγορά</b>
ΒΕΤΑ ΧΡΗΜΑΤΙΣΤΗΡΙΑΚΗ Α.Ε.Π.Ε.Υ.	01/02/2021
ΕΥΡΟΒΑΝΚ ΕQUITIES ΜΟΝΟΠΡΟΣΩΠΗ Α.Ε.Π.Ε.Υ.	22/10/2006
GREENPOST TRADING EUROPE LTD	12/06/2023
MERIT ΧΡΗΜΑΤΙΣΤΗΡΙΑΚΗ Α.Ε.Π.Ε.Υ.	06/11/2017
ΑΛΦΑ FINANCE ΜΟΝΟΠΡΟΣΩΠΗ ΑΕΠΕΥ	09/01/2006
ΕΘΝΙΚΗ ΧΡΗΜΑΤΙΣΤΗΡΙΑΚΗ ΜΟΝΟΠΡΟΣΩΠΗ ΑΕΠΕΥ	02/01/1900
ΕΛΛΗΝΟΑΜΕΡΙΚΑΝΙΚΗ ΧΡΗΜΑΤΙΣΤΗΡΙΑΚΗ ΑΕΠΕΥ	01/09/2014
ΠΕΙΡΑΙΩΣ ΜΟΝΟΠΡΟΣΩΠΗ Α.Ε.Π.Ε.Υ.	28/09/2009
<b>ΔΙΕΘΝΗΣ ΑΕΡΟΛΙΜΕΝΑΣ ΑΘΗΝΩΝ(ΚΟ)</b>	<b>Κύρια Αγορά</b>
ΠΕΙΡΑΙΩΣ ΜΟΝΟΠΡΟΣΩΠΗ Α.Ε.Π.Ε.Υ.	03/06/2024
<b>ΕΘΝΙΚΗ ΤΡΑΠΕΖΑ (ΚΟ)</b>	<b>Κύρια Αγορά</b>
ΕΥΡΟΒΑΝΚ ΕQUITIES ΜΟΝΟΠΡΟΣΩΠΗ Α.Ε.Π.Ε.Υ.	22/10/2006
GREENPOST TRADING EUROPE LTD	12/06/2023
MERIT ΧΡΗΜΑΤΙΣΤΗΡΙΑΚΗ Α.Ε.Π.Ε.Υ.	03/09/2012
ΑΛΦΑ FINANCE ΜΟΝΟΠΡΟΣΩΠΗ ΑΕΠΕΥ	09/01/2006
ΕΘΝΙΚΗ ΧΡΗΜΑΤΙΣΤΗΡΙΑΚΗ ΜΟΝΟΠΡΟΣΩΠΗ ΑΕΠΕΥ	02/01/1900
ΕΛΛΗΝΟΑΜΕΡΙΚΑΝΙΚΗ ΧΡΗΜΑΤΙΣΤΗΡΙΑΚΗ ΑΕΠΕΥ	25/07/2014
ΛΕΩΝ ΔΕΠΟΛΑΣ ΧΡΗΜΑΤΙΣΤΗΡΙΑΚΗ Α.Ε.Π.Ε.Υ.	20/05/2015
ΠΕΙΡΑΙΩΣ ΜΟΝΟΠΡΟΣΩΠΗ Α.Ε.Π.Ε.Υ.	08/09/2008
<b>ΕΚΤΕΡ (ΚΟ)</b>	<b>Κύρια Αγορά</b>
ΒΕΤΑ ΧΡΗΜΑΤΙΣΤΗΡΙΑΚΗ Α.Ε.Π.Ε.Υ.	26/09/2022
ΕΥΡΟΒΑΝΚ ΕQUITIES ΜΟΝΟΠΡΟΣΩΠΗ Α.Ε.Π.Ε.Υ.	16/10/2017
ΛΕΩΝ ΔΕΠΟΛΑΣ ΧΡΗΜΑΤΙΣΤΗΡΙΑΚΗ Α.Ε.Π.Ε.Υ.	21/05/2018
<b>ΕΛΑΣΤΡΟΝ (ΚΟ)</b>	<b>Κύρια Αγορά</b>
ΛΕΩΝ ΔΕΠΟΛΑΣ ΧΡΗΜΑΤΙΣΤΗΡΙΑΚΗ Α.Ε.Π.Ε.Υ.	20/02/2017
<b>ΕΛΒΑΛΧΑΛΚΟΡ (ΚΟ)</b>	<b>Κύρια Αγορά</b>
ΒΕΤΑ ΧΡΗΜΑΤΙΣΤΗΡΙΑΚΗ Α.Ε.Π.Ε.Υ.	09/01/2023
ΕΥΡΟΒΑΝΚ ΕQUITIES ΜΟΝΟΠΡΟΣΩΠΗ Α.Ε.Π.Ε.Υ.	07/05/2018
ΑΛΦΑ FINANCE ΜΟΝΟΠΡΟΣΩΠΗ ΑΕΠΕΥ	07/05/2018
<b>ΕΛΜΑΚΤΩΡ (ΚΟ)</b>	<b>Κύρια Αγορά</b>
ΕΥΡΟΒΑΝΚ ΕQUITIES ΜΟΝΟΠΡΟΣΩΠΗ Α.Ε.Π.Ε.Υ.	01/06/2012
ΕΥΡΟΧΧ ΧΡΗΜΑΤΙΣΤΗΡΙΑΚΗ Α.Ε.Π.Ε.Υ.	24/09/2018
ΑΛΦΑ FINANCE ΜΟΝΟΠΡΟΣΩΠΗ ΑΕΠΕΥ	18/03/2019
ΕΘΝΙΚΗ ΧΡΗΜΑΤΙΣΤΗΡΙΑΚΗ ΜΟΝΟΠΡΟΣΩΠΗ ΑΕΠΕΥ	02/01/1900
ΠΕΙΡΑΙΩΣ ΜΟΝΟΠΡΟΣΩΠΗ Α.Ε.Π.Ε.Υ.	22/10/2018
<b>ΕΛΛΗΝ. ΧΡΗΜΑΤΙΣΤΗΡΙΑ-Χ.Α. (ΚΟ)</b>	<b>Κύρια Αγορά</b>
ΕΘΝΙΚΗ ΧΡΗΜΑΤΙΣΤΗΡΙΑΚΗ ΜΟΝΟΠΡΟΣΩΠΗ ΑΕΠΕΥ	02/01/1900
ΕΛΛΗΝΟΑΜΕΡΙΚΑΝΙΚΗ ΧΡΗΜΑΤΙΣΤΗΡΙΑΚΗ ΑΕΠΕΥ	01/09/2014
ΠΕΙΡΑΙΩΣ ΜΟΝΟΠΡΟΣΩΠΗ Α.Ε.Π.Ε.Υ.	04/05/2015
<b>ΕΛΤΟΝ (ΚΟ)</b>	<b>Κύρια Αγορά</b>
ΤΡΑΠΕΖΑ ΟΡΤΙΜΑ BANK Α.Ε.	30/01/2023
<b>ΕΥΔΑΠ (ΚΟ)</b>	<b>Κύρια Αγορά</b>
ΕΥΡΟΒΑΝΚ ΕQUITIES ΜΟΝΟΠΡΟΣΩΠΗ Α.Ε.Π.Ε.Υ.	10/06/2019
ΑΛΦΑ FINANCE ΜΟΝΟΠΡΟΣΩΠΗ ΑΕΠΕΥ	27/01/2020
<b>ΕΥΡΩΣΥΜΒΟΥΛΟΙ (ΚΟ)</b>	<b>Κύρια Αγορά</b>
ΕΥΡΟΒΑΝΚ ΕQUITIES ΜΟΝΟΠΡΟΣΩΠΗ Α.Ε.Π.Ε.Υ.	22/07/2014
ΤΡΑΠΕΖΑ ΟΡΤΙΜΑ BANK Α.Ε.	01/02/2023
<b>ΙΝΤΕΡΓΟΥΝΤ-ΞΥΛΕΜΠΟΡΙΑ (ΚΟ)</b>	<b>Κύρια Αγορά</b>
ΕΥΡΟΒΑΝΚ ΕQUITIES ΜΟΝΟΠΡΟΣΩΠΗ Α.Ε.Π.Ε.Υ.	05/07/2021
ΠΑΝΤΕΛΑΚΗΣ ΧΡΗΜΑΤΙΣΤΗΡΙΑΚΗ Α.Ε.Π.Ε.Υ.	01/07/2021
<b>ΙΝΤΕΡΛΑΪΦ (ΚΟ)</b>	<b>Κύρια Αγορά</b>
ΠΕΙΡΑΙΩΣ ΜΟΝΟΠΡΟΣΩΠΗ Α.Ε.Π.Ε.Υ.	22/01/2024
<b>ΚΛΟΥΚΙΝΑΣ - ΛΑΠΠΑΣ (ΚΟ)</b>	<b>Κύρια Αγορά</b>
ΤΡΑΠΕΖΑ ΟΡΤΙΜΑ BANK Α.Ε.	02/01/2023
<b>ΚΛΩΣΤ/ΡΓΙΑ ΝΑΥΠΑΚΤΟΥ (ΚΟ)</b>	<b>Κύρια Αγορά</b>
ΤΡΑΠΕΖΑ ΟΡΤΙΜΑ BANK Α.Ε.	29/01/2024
<b>ΚΡΙ - ΚΡΙ (ΚΟ)</b>	<b>Κύρια Αγορά</b>
ΕΥΡΟΒΑΝΚ ΕQUITIES ΜΟΝΟΠΡΟΣΩΠΗ Α.Ε.Π.Ε.Υ.	07/05/2018
ΠΕΙΡΑΙΩΣ ΜΟΝΟΠΡΟΣΩΠΗ Α.Ε.Π.Ε.Υ.	11/12/2023
<b>ΛΑΜΨΑ (ΚΟ)</b>	<b>Κύρια Αγορά</b>
ΛΕΩΝ ΔΕΠΟΛΑΣ ΧΡΗΜΑΤΙΣΤΗΡΙΑΚΗ Α.Ε.Π.Ε.Υ.	16/01/2017
<b>ΜΟΤΟΔΥΝΑΜΙΚΗ (ΚΟ)</b>	<b>Κύρια Αγορά</b>
ΤΡΑΠΕΖΑ ΟΡΤΙΜΑ BANK Α.Ε.	25/08/2023

## Πίνακας Μετοχών Υπό Ειδική Διαπραγμάτευση

Χρεόγραφο	Κατηγορία Διαπραγμάτευσης
Ειδικός Διαπραγματευτής	Έναρξη Ειδικής Διαπραγμάτευσης
<strong>ΜΟΤΟΡ ΟΙΛ (ΚΟ)</strong>	<strong>Κύρια Αγορά</strong>
ΒΕΤΑ ΧΡΗΜΑΤΙΣΤΗΡΙΑΚΗ Α.Ε.Π.Ε.Υ.	08/03/2021
ΕΥΡΟΒΑΝΚ ΕQUITIES ΜΟΝΟΠΡΟΣΩΠΗ Α.Ε.Π.Ε.Υ.	22/10/2006
GREENPOST TRADING EUROPE LTD	12/06/2023
MERIT ΧΡΗΜΑΤΙΣΤΗΡΙΑΚΗ Α.Ε.Π.Ε.Υ.	25/02/2019
ΕΘΝΙΚΗ ΧΡΗΜΑΤΙΣΤΗΡΙΑΚΗ ΜΟΝΟΠΡΟΣΩΠΗ ΑΕΠΕΥ	02/01/1900
ΛΕΩΝ ΔΕΠΟΛΑΣ ΧΡΗΜΑΤΙΣΤΗΡΙΑΚΗ Α.Ε.Π.Ε.Υ.	01/04/2019
ΠΕΙΡΑΙΩΣ ΜΟΝΟΠΡΟΣΩΠΗ Α.Ε.Π.Ε.Υ.	04/05/2015
<strong>ΜΠΛΕ ΚΕΔΡΟΣ (ΚΟ)</strong>	<strong>Κύρια Αγορά</strong>
ΤΡΑΠΕΖΑ ΟΡΤΙΜΑ BANK Α.Ε.	08/11/2023
ΤΡΑΠΕΖΑ ΟΡΤΙΜΑ BANK Α.Ε.	16/10/2023
<strong>ΝΟΒΑ ΠΡΟΠΕΡΤΥ ΑΕΕΑΠ (ΚΟ)</strong>	<strong>Κύρια Αγορά</strong>
ΑΛΦΑ FINANCE ΜΟΝΟΠΡΟΣΩΠΗ ΑΕΠΕΥ	05/06/2024
ΠΕΙΡΑΙΩΣ ΜΟΝΟΠΡΟΣΩΠΗ Α.Ε.Π.Ε.Υ.	05/06/2024
<strong>ΟΛΠ (ΚΟ)</strong>	<strong>Κύρια Αγορά</strong>
ΕΥΡΟΒΑΝΚ ΕQUITIES ΜΟΝΟΠΡΟΣΩΠΗ Α.Ε.Π.Ε.Υ.	06/02/2019
<strong>ΟΠΑΠ (ΚΟ)</strong>	<strong>Κύρια Αγορά</strong>
ΕΥΡΟΒΑΝΚ ΕQUITIES ΜΟΝΟΠΡΟΣΩΠΗ Α.Ε.Π.Ε.Υ.	22/10/2006
GREENPOST TRADING EUROPE LTD	12/06/2023
MERIT ΧΡΗΜΑΤΙΣΤΗΡΙΑΚΗ Α.Ε.Π.Ε.Υ.	20/03/2017
ΑΛΦΑ FINANCE ΜΟΝΟΠΡΟΣΩΠΗ ΑΕΠΕΥ	09/01/2006
ΕΘΝΙΚΗ ΧΡΗΜΑΤΙΣΤΗΡΙΑΚΗ ΜΟΝΟΠΡΟΣΩΠΗ ΑΕΠΕΥ	02/01/1900
ΕΛΛΗΝΟΑΜΕΡΙΚΑΝΙΚΗ ΧΡΗΜΑΤΙΣΤΗΡΙΑΚΗ ΑΕΠΕΥ	25/07/2014
ΠΕΙΡΑΙΩΣ ΜΟΝΟΠΡΟΣΩΠΗ Α.Ε.Π.Ε.Υ.	04/05/2015
<strong>ΟΤΕ (ΚΟ)</strong>	<strong>Κύρια Αγορά</strong>
ΕΥΡΟΒΑΝΚ ΕQUITIES ΜΟΝΟΠΡΟΣΩΠΗ Α.Ε.Π.Ε.Υ.	22/10/2006
GREENPOST TRADING EUROPE LTD	12/06/2023
MERIT ΧΡΗΜΑΤΙΣΤΗΡΙΑΚΗ Α.Ε.Π.Ε.Υ.	20/03/2017
ΑΛΦΑ FINANCE ΜΟΝΟΠΡΟΣΩΠΗ ΑΕΠΕΥ	09/01/2006
ΕΘΝΙΚΗ ΧΡΗΜΑΤΙΣΤΗΡΙΑΚΗ ΜΟΝΟΠΡΟΣΩΠΗ ΑΕΠΕΥ	02/01/1900
ΕΛΛΗΝΟΑΜΕΡΙΚΑΝΙΚΗ ΧΡΗΜΑΤΙΣΤΗΡΙΑΚΗ ΑΕΠΕΥ	25/07/2014
ΛΕΩΝ ΔΕΠΟΛΑΣ ΧΡΗΜΑΤΙΣΤΗΡΙΑΚΗ Α.Ε.Π.Ε.Υ.	20/04/2015
ΠΕΙΡΑΙΩΣ ΜΟΝΟΠΡΟΣΩΠΗ Α.Ε.Π.Ε.Υ.	08/09/2008
<strong>ΠΑΠΟΥΤΣΑΝΗΣ (ΚΟ)</strong>	<strong>Κύρια Αγορά</strong>
ΒΕΤΑ ΧΡΗΜΑΤΙΣΤΗΡΙΑΚΗ Α.Ε.Π.Ε.Υ.	25/11/2013
ΑΛΦΑ FINANCE ΜΟΝΟΠΡΟΣΩΠΗ ΑΕΠΕΥ	19/11/2018
<strong>ΠΕΙΡΑΙΩΣ FINANCIAL HOLD (ΚΟ)</strong>	<strong>Κύρια Αγορά</strong>
ΕΥΡΟΒΑΝΚ ΕQUITIES ΜΟΝΟΠΡΟΣΩΠΗ Α.Ε.Π.Ε.Υ.	22/10/2006
ΕΥΡΟXX ΧΡΗΜΑΤΙΣΤΗΡΙΑΚΗ Α.Ε.Π.Ε.Υ.	15/02/2016
GREENPOST TRADING EUROPE LTD	12/06/2023
MERIT ΧΡΗΜΑΤΙΣΤΗΡΙΑΚΗ Α.Ε.Π.Ε.Υ.	16/09/2013
ΑΛΦΑ FINANCE ΜΟΝΟΠΡΟΣΩΠΗ ΑΕΠΕΥ	15/04/2019
ΕΘΝΙΚΗ ΧΡΗΜΑΤΙΣΤΗΡΙΑΚΗ ΜΟΝΟΠΡΟΣΩΠΗ ΑΕΠΕΥ	02/01/1900
ΕΛΛΗΝΟΑΜΕΡΙΚΑΝΙΚΗ ΧΡΗΜΑΤΙΣΤΗΡΙΑΚΗ ΑΕΠΕΥ	25/07/2014
ΛΕΩΝ ΔΕΠΟΛΑΣ ΧΡΗΜΑΤΙΣΤΗΡΙΑΚΗ Α.Ε.Π.Ε.Υ.	30/11/2018
ΠΕΙΡΑΙΩΣ ΜΟΝΟΠΡΟΣΩΠΗ Α.Ε.Π.Ε.Υ.	16/02/2009
<strong>ΠΕΤΡΟΠΟΥΛΟΣ ΠΕΤΡΟΣ (ΚΟ)</strong>	<strong>Κύρια Αγορά</strong>
ΕΥΡΟΒΑΝΚ ΕQUITIES ΜΟΝΟΠΡΟΣΩΠΗ Α.Ε.Π.Ε.Υ.	01/04/2019
ΠΑΝΤΕΛΑΚΗΣ ΧΡΗΜΑΤΙΣΤΗΡΙΑΚΗ Α.Ε.Π.Ε.Υ.	16/03/2020
<strong>ΠΛΑΣΤΙΚΑ ΘΡΑΚΗΣ (ΚΟ)</strong>	<strong>Κύρια Αγορά</strong>
ΑΛΦΑ FINANCE ΜΟΝΟΠΡΟΣΩΠΗ ΑΕΠΕΥ	26/03/2018
ΛΕΩΝ ΔΕΠΟΛΑΣ ΧΡΗΜΑΤΙΣΤΗΡΙΑΚΗ Α.Ε.Π.Ε.Υ.	28/03/2024
ΠΕΙΡΑΙΩΣ ΜΟΝΟΠΡΟΣΩΠΗ Α.Ε.Π.Ε.Υ.	02/04/2024
<strong>ΡΕΒΟΪΑ (ΚΟ)</strong>	<strong>Κύρια Αγορά</strong>
ΒΕΤΑ ΧΡΗΜΑΤΙΣΤΗΡΙΑΚΗ Α.Ε.Π.Ε.Υ.	26/06/2023
ΤΡΑΠΕΖΑ ΟΡΤΙΜΑ BANK Α.Ε.	15/04/2024
<strong>ΣΑΡΑΝΤΗΣ ΓΡ. (ΚΟ)</strong>	<strong>Κύρια Αγορά</strong>
ΒΕΤΑ ΧΡΗΜΑΤΙΣΤΗΡΙΑΚΗ Α.Ε.Π.Ε.Υ.	14/05/2012
ΕΥΡΟΒΑΝΚ ΕQUITIES ΜΟΝΟΠΡΟΣΩΠΗ Α.Ε.Π.Ε.Υ.	24/10/2016
ΠΕΙΡΑΙΩΣ ΜΟΝΟΠΡΟΣΩΠΗ Α.Ε.Π.Ε.Υ.	02/04/2024
<strong>ΣΙΔΜΑ ΜΕΤΑΛΛΟΥΡΓΙΚΗ (ΚΟ)</strong>	<strong>Κύρια Αγορά</strong>
ΤΡΑΠΕΖΑ ΟΡΤΙΜΑ BANK Α.Ε.	25/05/2023
<strong>ΤΕΡΝΑ ΕΝΕΡΓΕΙΑΚΗ (ΚΟ)</strong>	<strong>Κύρια Αγορά</strong>
ΕΥΡΟΒΑΝΚ ΕQUITIES ΜΟΝΟΠΡΟΣΩΠΗ Α.Ε.Π.Ε.Υ.	24/05/2021
ΠΕΙΡΑΙΩΣ ΜΟΝΟΠΡΟΣΩΠΗ Α.Ε.Π.Ε.Υ.	09/12/2019
<strong>ΤΕΧΝΙΚΗ ΟΛΥΜΠΙΑΚΗ (ΚΟ)</strong>	<strong>Κύρια Αγορά</strong>
ΒΕΤΑ ΧΡΗΜΑΤΙΣΤΗΡΙΑΚΗ Α.Ε.Π.Ε.Υ.	04/04/2022
ΤΡΑΠΕΖΑ ΟΡΤΙΜΑ BANK Α.Ε.	05/07/2023

## Πίνακας Μετοχών Υπό Ειδική Διαπραγμάτευση

Χρεόγραφο	Κατηγορία Διαπραγμάτευσης
Ειδικός Διαπραγματευτής	Έναρξη Ειδικής Διαπραγμάτευσης
<strong>ΤΖΙΡΑΚΙΑΝ ΠΡΟΦΙΛ (ΚΟ)</strong>	<strong>Κύρια Αγορά</strong>
ΛΕΩΝ ΔΕΠΟΛΑΣ ΧΡΗΜΑΤΙΣΤΗΡΙΑΚΗ Α.Ε.Π.Ε.Υ.	19/07/2021
<strong>ΤΡΑΠΕΖΑ ΟΡΤΙΜΑ BANK (ΚΟ)</strong>	<strong>Κύρια Αγορά</strong>
EUROBANK EQUITIES ΜΟΝΟΠΡΟΣΩΠΗ Α.Ε.Π.Ε.Υ.	11/12/2023
ΑΛΦΑ FINANCE ΜΟΝΟΠΡΟΣΩΠΗ ΑΕΠΕΥ	12/12/2023
ΤΡΑΠΕΖΑ ΟΡΤΙΜΑ BANK Α.Ε.	06/11/2023

**Γνωστοποιήσεις Συναλλαγών - Κατάλογος Υπόχρεων Προσώπων**

Ημερομηνία Υποβολής [1]	Επωνυμία	Λόγος Υποβολής [2]	Υπόχρεος	Ιδιότητα Υποχρέου	Σχέση με τον Υπόχρεο	Ημερομηνία Συναλλαγής	Αγορά	Όγκος Συναλλαγών	Αξία Συναλλαγών	Φύση Συναλλαγής [3]	Είδος Χρηματικού μέσου	Παρατηρήσεις [4]
02/08/2024	EUROBANK ERGASIAS YΠHPPECIZQN KAI CΥMMETOΧΩN A.E.	B	BACIZΛEIZOY KΩNCTANTINOC	Μέλος ΔC EκτελεCτικό	Conδεόμενο Νομικό ΠρόCσωπο	31/07/2024	ΠΑΡΑΓΩΓΩN ΧΑ	194	41,286.00	Π	Παράγωγο	1
02/08/2024	EUROBANK ERGASIAS YΠHPPECIZQN KAI CΥMMETOΧΩN A.E.	B	BACIZΛEIZOY KΩNCTANTINOC	Μέλος ΔC EκτελεCτικό	Conδεόμενο Νομικό ΠρόCσωπο	31/07/2024	AΞIZΩN ΧΑ	42,493	90,374.56	Π	Μετοχή	1
02/08/2024	EUROBANK ERGASIAS YΠHPPECIZQN KAI CΥMMETOΧΩN A.E.	B	BACIZΛEIZOY KΩNCTANTINOC	Μέλος ΔC EκτελεCτικό	Conδεόμενο Νομικό ΠρόCσωπο	31/07/2024	AΞIZΩN ΧΑ	21,056	44,592.88	A	Μετοχή	1
02/08/2024	EUROBANK ERGASIAS YΠHPPECIZQN KAI CΥMMETOΧΩN A.E.	B	BACIZΛEIZOY KΩNCTANTINOC	Μέλος ΔC EκτελεCτικό	Conδεόμενο Νομικό ΠρόCσωπο	31/07/2024	AΞIZΩN ΧΑ	174,564	368,585.69	Π	Μετοχή	1
02/08/2024	EUROBANK ERGASIAS YΠHPPECIZQN KAI CΥMMETOΧΩN A.E.	B	BACIZΛEIZOY KΩNCTANTINOC	Μέλος ΔC EκτελεCτικό	Conδεόμενο Νομικό ΠρόCσωπο	31/07/2024	AΞIZΩN ΧΑ	174,564	368,411.68	A	Μετοχή	1
02/08/2024	EUROBANK ERGASIAS YΠHPPECIZQN KAI CΥMMETOΧΩN A.E.	B	BACIZΛEIZOY KΩNCTANTINOC	Μέλος ΔC EκτελεCτικό	Conδεόμενο Νομικό ΠρόCσωπο	01/08/2024	ΠΑΡΑΓΩΓΩN ΧΑ	100	21,200.00	Π	Παράγωγο	1
02/08/2024	EUROBANK ERGASIAS YΠHPPECIZQN KAI CΥMMETOΧΩN A.E.	B	BACIZΛEIZOY KΩNCTANTINOC	Μέλος ΔC EκτελεCτικό	Conδεόμενο Νομικό ΠρόCσωπο	01/08/2024	ΠΑΡΑΓΩΓΩN ΧΑ	96	20,544.00	A	Παράγωγο	1
02/08/2024	EUROBANK ERGASIAS YΠHPPECIZQN KAI CΥMMETOΧΩN A.E.	B	BACIZΛEIZOY KΩNCTANTINOC	Μέλος ΔC EκτελεCτικό	Conδεόμενο Νομικό ΠρόCσωπο	01/08/2024	AΞIZΩN ΧΑ	99,121	208,791.48	Π	Μετοχή	1
02/08/2024	EUROBANK ERGASIAS YΠHPPECIZQN KAI CΥMMETOΧΩN A.E.	B	BACIZΛEIZOY KΩNCTANTINOC	Μέλος ΔC EκτελεCτικό	Conδεόμενο Νομικό ΠρόCσωπο	01/08/2024	AΞIZΩN ΧΑ	99,121	208,661.68	A	Μετοχή	1
02/08/2024	EUROBANK ERGASIAS YΠHPPECIZQN KAI CΥMMETOΧΩN A.E.	B	BACIZΛEIZOY KΩNCTANTINOC	Μέλος ΔC EκτελεCτικό	Conδεόμενο Νομικό ΠρόCσωπο	01/08/2024	AΞIZΩN ΧΑ	5,563	11,776.87	Π	Μετοχή	1
02/08/2024	EUROBANK ERGASIAS YΠHPPECIZQN KAI CΥMMETOΧΩN A.E.	B	BACIZΛEIZOY KΩNCTANTINOC	Μέλος ΔC EκτελεCτικό	Conδεόμενο Νομικό ΠρόCσωπο	01/08/2024	AΞIZΩN ΧΑ	14,400	30,253.80	A	Μετοχή	1
02/08/2024	LOULIS FOOD INGREDIENTS A.E.	A	KACIZΩTAKHC ΔIZONYCIZOC	ΆλοC ΔιευθυντήC	O ΙδιοC	15/07/2024	AΞIZΩN ΧΑ	100	265.00	A	Μετοχή	1
02/08/2024	LOULIS FOOD INGREDIENTS A.E.	A	KACIZΩTAKHC ΔIZONYCIZOC	ΆλοC ΔιευθυντήC	O ΙδιοC	18/07/2024	AΞIZΩN ΧΑ	188	498.20	A	Μετοχή	1
02/08/2024	LOULIS FOOD INGREDIENTS A.E.	A	KACIZΩTAKHC ΔIZONYCIZOC	ΆλοC ΔιευθυντήC	O ΙδιοC	01/08/2024	AΞIZΩN ΧΑ	1,250	3,252.50	A	Μετοχή	1
02/08/2024	ΓΡ. CΑΡΑΝTHC A.B.E.E.	B	CΑΡΑΝTHC KYPIAKOC	ΠρόεδροC ΔC	Conδεόμενο Νομικό ΠρόCσωπο	01/08/2024	AΞIZΩN ΧΑ	1,393	15,267.28	A	Μετοχή	1

**ΣημειώCειC ΓνωCτοποιήCεων Cυναλλαγών**

Για περιCCότερεC πληροφορίεC επί των γνωCτοποιήCεων Cυναλλαγών επιCκεφτείτε την ιCτοCελίδα <http://athexgroup.gr/el/web/guest/companies-info-trade-notifications>

[1] - Η Ημερομηνία ΥποβολήC αφορά την Ημερομηνία που η ΓνωCτοποίηση παρελήφθει από το Χ.Α.

[2] - ΛόγοC ΥποβολήC: A: ΠρόCσωπο που αCκεί Διευθυντικά καθήκοντα, B: ΠρόCσωπο που έχει Cτενό δεCμό με πρόCσωπο που αCκεί Διευθυντικά καθήκοντα.

[3] - ΦύCη Cυναλλαγής: A: Αγορά, Π: ΠώληCη.

[4] - ΠαρατηρήCειC: 1 - Λόγω CυμμετοχήC Cε ΑΜΚ, 2 - Λόγω ΕξάCκηCηC ΔικαιώματοC ΠροαίρεCηC αγοράC μετοχών που παρέχεται Cτο προCωπικό, 3 - Λόγω ΔωρεάC, 4 - Λόγω CυγχώνευCηC ή ΔιάCπαCηC κλπ, 5 - Λόγω ΜετατροπήC ή Ανταλλαγής Ομολογιών, 6 - ΑνταλλαγήC ΠροαίρετικήC ΔημόCιαC ΠρόταCηC.

Υποκείμενη Αγορά				Αγορά Παραγώγων													
Ανωτ Τιμή	Κατωτ Τιμή	Τιμή κλεισ.	Μεταβ.	Μήνας Παράδοσης	Ανοιγμα	Ανωτ Τιμή	Κατωτ Τιμή	Τελ Τιμή	Τιμή κλεισ.	Τελευταία ζήτηση	Τελευταία προσφορά	Τιμή Εκκαθάρισης*	Υψηλό ζωής	Χαμηλό ζωής	Πράξεις	Όγκος	Ανοικτές θέσεις
<b>FTSE/X.A. Large Cap</b>				(Μονάδα Διαπραγμάτευσης: 1 Μονάδα Δείκτη x 2€, Χρηματικός Διακανονισμός)													
3,602.55	3,485.56	3,488.58	-3.16%	Αύγουστος 2024	3,558.00	3,559.00	3,485.50	3,493.00	3,493.00	---	---	---	3,607.00	---	318	1,828	3,183
				Σεπτέμβριος 2024	3,547.00	3,547.00	3,481.50	3,491.75	3,491.75	---	---	---	3,600.75	---	116	337	500
				Οκτώβριος 2024	---	---	---	---	3,618.25	---	---	---	---	---	---	---	---
				Δεκέμβριος 2024	---	---	---	---	3,630.75	---	---	---	---	---	---	---	---
				Μάρτιος 2025	---	---	---	---	3,649.00	---	---	---	---	---	---	---	---
				Ιούνιος 2025	---	---	---	---	3,667.25	---	---	---	---	---	---	---	---
<b>FTSE/X.A. Τράπεζες</b>				(Μονάδα Διαπραγμάτευσης: 1 Μονάδα Δείκτη x 15€, Χρηματικός Διακανονισμός)													
1,306.86	1,248.27	1,254.65	-4.00%	Σεπτέμβριος 2024	---	---	---	---	1,280.50	---	---	---	1,332.75	---	---	---	1,238
				Δεκέμβριος 2024	---	---	---	---	1,317.00	---	---	---	---	---	---	---	---
				Μάρτιος 2025	---	---	---	---	1,323.75	---	---	---	---	---	---	---	---
				Ιούνιος 2025	---	---	---	---	1,330.25	---	---	---	---	---	---	---	---
<b>MSCI GREECE REBASED</b>				(Μονάδα Διαπραγμάτευσης: 1 Μονάδα Δείκτη x 2€, Χρηματικός Διακανονισμός)													
5,646.23	5,431.48	5,446.87	-3.53%	Αύγουστος 2024	---	---	---	---	5,610.50	---	---	---	5,695.25	---	---	---	---
				Σεπτέμβριος 2024	---	---	---	---	5,510.75	---	---	---	5,516.00	---	---	---	3
				Οκτώβριος 2024	---	---	---	---	5,564.00	---	---	---	5,515.50	---	---	---	10
				Νοέμβριος 2024	---	---	---	---	5,564.75	---	---	---	5,516.00	---	---	---	10
				Δεκέμβριος 2024	---	---	---	---	5,690.50	---	---	---	---	---	---	---	---
				Ιανουάριος 2025	---	---	---	---	5,699.25	---	---	---	---	---	---	---	---
				Μάρτιος 2025	---	---	---	---	5,719.00	---	---	---	---	---	---	---	---
				Ιούνιος 2025	---	---	---	---	5,747.50	---	---	---	---	---	---	---	---

Σημειώσεις Παραγώγων

Τις τιμές εκκαθάρισης και τις τελικές ανοικτές θέσεις μπορείτε να τις ανακτήσετε στο ακόλουθο path <http://www.helex.gr/el/web/guest/statistics-end-of-day-derivatives>

Υποκείμενη Αγορά				Αγορά Παραγώγων													
Ανωτ Τιμή	Κατωτ Τιμή	Τιμή κλεισ.	Μεταβ.	Μήνας Παράδοσης	Άνοιγμα	Ανωτ Τιμή	Κατωτ Τιμή	Τελ Τιμή	Τιμή κλεισ.	Τελευταία ζήτηση	Τελευταία προσφορά	Τιμή Εκκαθάρισης*	Υψηλό ζωής	Χαμηλό ζωής	Πράξεις	Όγκος	Ανοικτές θέσεις
(Μέγεθος Συμβολαίου: 100 Χρεόγραφα, Φυσική Παράδοση)																	
<b>ALPHA ΥΠΗΡΕΣΙΩΝ ΣΥΜΜ (ΚΟ)</b>				Σεπτέμβριος 2024	1.66	1.66	1.61	1.62	1.62	---	---	---	1.79	---	389	13,941	165,849
1.658	1.6035	1.627	-3.78%	Δεκέμβριος 2024	1.66	1.66	1.60	1.62	1.62	---	---	---	1.73	---	7	20	14
				Μάρτιος 2025	---	---	---	---	1.71	---	---	---	---	---	---	---	---
				Ιούνιος 2025	---	---	---	---	1.72	---	---	---	---	---	---	---	---
(Μέγεθος Συμβολαίου: 100 Χρεόγραφα, Φυσική Παράδοση)																	
<b>AUTOHELLAS (ΚΟ)</b>				Σεπτέμβριος 2024	11.38	11.38	11.38	11.38	11.38	---	---	---	12.13	---	1	2	161
11.5	11.24	11.24	-4.75%	Δεκέμβριος 2024	---	---	---	---	11.89	---	---	---	---	---	---	---	---
				Μάρτιος 2025	---	---	---	---	11.95	---	---	---	---	---	---	---	---
				Ιούνιος 2025	---	---	---	---	12.01	---	---	---	---	---	---	---	---
(Μέγεθος Συμβολαίου: 100 Χρεόγραφα, Φυσική Παράδοση)																	
<b>CENERGY HOLDINGS (ΚΑ)</b>				Σεπτέμβριος 2024	9.78	9.78	9.50	9.51	9.51	---	---	---	10.03	---	9	44	3,869
9.88	9.45	9.45	-4.83%	Δεκέμβριος 2024	---	---	---	---	10.01	---	---	---	---	---	---	---	---
				Μάρτιος 2025	---	---	---	---	10.06	---	---	---	---	---	---	---	---
				Ιούνιος 2025	---	---	---	---	10.11	---	---	---	---	---	---	---	---
(Μέγεθος Συμβολαίου: 100 Χρεόγραφα, Φυσική Παράδοση)																	
<b>COCA-COLA HBC AG (ΚΟ)</b>				Σεπτέμβριος 2024	33.13	33.26	33.05	33.26	33.26	---	---	---	33.61	---	10	30	153
33.56	33.14	33.22	-2.29%	Δεκέμβριος 2024	---	---	---	---	34.27	---	---	---	---	---	---	---	---
				Μάρτιος 2025	---	---	---	---	34.44	---	---	---	---	---	---	---	---
				Ιούνιος 2025	---	---	---	---	34.61	---	---	---	---	---	---	---	---
(Μέγεθος Συμβολαίου: 100 Χρεόγραφα, Φυσική Παράδοση)																	
<b>EUROBANK HOLDINGS (ΚΟ)</b>				Σεπτέμβριος 2024	2.08	2.09	2.03	2.03	2.03	---	---	---	2.19	---	144	2,756	20,927
2.102	2.032	2.047	-3.72%	Δεκέμβριος 2024	---	---	---	---	2.23	---	---	---	2.28	---	---	---	5
				Μάρτιος 2025	---	---	---	---	2.15	---	---	---	---	---	---	---	---
				Ιούνιος 2025	---	---	---	---	2.16	---	---	---	---	---	---	---	---
(Μέγεθος Συμβολαίου: 100 Χρεόγραφα, Φυσική Παράδοση)																	
<b>FOURLIS ΣΥΜΜΕΤΟΧΩΝ (ΚΟ)</b>				Σεπτέμβριος 2024	3.87	3.87	3.81	3.85	3.85	---	---	---	4.19	---	18	37	1,236
3.9	3.8	3.81	-2.56%	Δεκέμβριος 2024	---	---	---	---	3.94	---	---	---	---	---	---	---	---
				Μάρτιος 2025	---	---	---	---	3.96	---	---	---	---	---	---	---	---
				Ιούνιος 2025	---	---	---	---	3.98	---	---	---	---	---	---	---	---
(Μέγεθος Συμβολαίου: 100 Χρεόγραφα, Φυσική Παράδοση)																	
<b>HELLENIQ ENERGY (ΚΟ)</b>				Σεπτέμβριος 2024	7.31	7.32	7.25	7.25	7.25	---	---	---	8.40	---	47	187	7,145
7.315	7.2	7.235	-1.16%	Δεκέμβριος 2024	---	---	---	---	7.38	---	---	---	---	---	---	---	---
				Μάρτιος 2025	---	---	---	---	7.41	---	---	---	---	---	---	---	---
				Ιούνιος 2025	---	---	---	---	7.45	---	---	---	---	---	---	---	---

**Σημειώσεις Παραγώγων**

Τις τιμές εκκαθάρισης και τις τελικές ανοικτές θέσεις μπορείτε να τις ανακτήσετε στο ακόλουθο path <http://www.helex.gr/el/web/guest/statistics-end-of-day-derivatives>



Υποκείμενη Αγορά				Αγορά Παραγώγων										Ανοικτές θέσεις			
Ανωτ Τιμή	Κατωτ Τιμή	Τιμή κλεισ.	Μεταβ.	Μήνας Παράδοσης	Άνοιγμα	Ανωτ Τιμή	Κατωτ Τιμή	Τελ Τιμή	Τιμή κλεισ.	Τελευταία ζήτηση	Τελευταία προσφορά	Τιμή Εκκαθάρισης*	Υψηλό ζωής	Χαμηλό ζωής	Πράξεις	Όγκος	Ανοικτές θέσεις
(Μέγεθος Συμβολαίου: 102 Χρεόγραφα, Φυσική Παράδοση)																	
<b>INTRACOM HOLDINGS (ΚΟ)</b>				Σεπτέμβριος 2024	3.25	3.25	3.18	3.18	3.18	---	---	---	3.55	3.18	47	274	7,864
3.255	3.19	3.19	-2.74%	Δεκέμβριος 2024	---	---	---	---	3.31	---	---	---	---	---	---	---	---
				Μάρτιος 2025	---	---	---	---	3.32	---	---	---	---	---	---	---	---
				Ιούνιος 2025	---	---	---	---	3.34	---	---	---	---	---	---	---	---
(Μέγεθος Συμβολαίου: 100 Χρεόγραφα, Φυσική Παράδοση)																	
<b>INTRAKAT (ΚΟ)</b>				Σεπτέμβριος 2024	4.89	4.90	4.85	4.88	4.88	---	---	---	5.20	---	13	47	2,495
4.93	4.835	4.895	-1.31%	Δεκέμβριος 2024	---	---	---	---	5.00	---	---	---	---	---	---	---	---
				Μάρτιος 2025	---	---	---	---	5.02	---	---	---	---	---	---	---	---
				Ιούνιος 2025	---	---	---	---	5.05	---	---	---	---	---	---	---	---
(Μέγεθος Συμβολαίου: 100 Χρεόγραφα, Φυσική Παράδοση)																	
<b>JUMBO (ΚΟ)</b>				Σεπτέμβριος 2024	24.50	24.52	23.82	24.30	24.30	---	---	---	26.97	---	23	32	461
24.52	23.8	23.8	-3.80%	Δεκέμβριος 2024	---	---	---	---	24.93	---	---	---	---	---	---	---	---
				Μάρτιος 2025	---	---	---	---	25.06	---	---	---	---	---	---	---	---
				Ιούνιος 2025	---	---	---	---	25.18	---	---	---	---	---	---	---	---
(Μέγεθος Συμβολαίου: 100 Χρεόγραφα, Φυσική Παράδοση)																	
<b>LAMDA DEVELOPMENT(ΚΟ)</b>				Σεπτέμβριος 2024	7.49	7.49	7.41	7.41	7.41	---	---	---	7.68	---	40	140	6,549
7.5	7.38	7.38	-2.51%	Δεκέμβριος 2024	---	---	---	---	7.63	---	---	---	---	---	---	---	---
				Μάρτιος 2025	---	---	---	---	7.67	---	---	---	---	---	---	---	---
				Ιούνιος 2025	---	---	---	---	7.71	---	---	---	---	---	---	---	---
(Μέγεθος Συμβολαίου: 100 Χρεόγραφα, Φυσική Παράδοση)																	
<b>METLEN ENERGY &amp; METALS (ΚΟ)</b>				Σεπτέμβριος 2024	36.23	36.23	35.29	35.33	35.33	---	---	---	38.35	---	72	195	5,253
35.84	35.12	35.12	-2.93%	Δεκέμβριος 2024	---	---	---	---	36.60	---	---	36.20	---	---	---	---	20
				Μάρτιος 2025	---	---	---	---	36.65	---	---	---	---	---	---	---	---
				Ιούνιος 2025	---	---	---	---	36.83	---	---	---	---	---	---	---	---
(Μέγεθος Συμβολαίου: 100 Χρεόγραφα, Φυσική Παράδοση)																	
<b>MIG (ΚΟ)</b>				Σεπτέμβριος 2024	3.67	3.71	3.67	3.71	3.71	---	---	---	3.94	---	2	10	104
3.72	3.605	3.61	-2.83%	Δεκέμβριος 2024	---	---	---	---	3.74	---	---	---	---	---	---	---	---
				Μάρτιος 2025	---	---	---	---	3.76	---	---	---	---	---	---	---	---
				Ιούνιος 2025	---	---	---	---	3.78	---	---	---	---	---	---	---	---
(Μέγεθος Συμβολαίου: 100 Χρεόγραφα, Φυσική Παράδοση)																	
<b>QUEST ΣΥΜΜΕΤΟΧΩΝ (ΚΟ)</b>				Σεπτέμβριος 2024	---	---	---	---	5.30	---	---	---	5.38	---	---	---	183
5.35	5.21	5.23	-2.06%	Δεκέμβριος 2024	---	---	---	---	5.38	---	---	---	---	---	---	---	---
				Μάρτιος 2025	---	---	---	---	5.41	---	---	---	---	---	---	---	---
				Ιούνιος 2025	---	---	---	---	5.44	---	---	---	---	---	---	---	---

**Σημειώσεις Παραγώγων**

Τις τιμές εκκαθάρισης και τις τελικές ανοικτές θέσεις μπορείτε να τις ανακτήσετε στο ακόλουθο path <http://www.helex.gr/el/web/guest/statistics-end-of-day-derivatives>

Υποκείμενη Αγορά				Αγορά Παραγώγων										Ανοικτές θέσεις			
Ανωτ Τιμή	Κατωτ Τιμή	Τιμή κλεισ.	Μεταβ.	Μήνας Παράδοσης	Άνοιγμα	Ανωτ Τιμή	Κατωτ Τιμή	Τελ Τιμή	Τιμή κλεισ.	Τελευταία ζήτηση	Τελευταία προσφορά	Τιμή Εκκαθάρισης*	Υψηλό ζωής	Χαμηλό ζωής	Πράξεις	Όγκος	Ανοικτές θέσεις
(Μέγεθος Συμβολαίου: 100 Χρεόγραφα, Φυσική Παράδοση)																	
<b>ΤΙΤΑΝ CEMENT (ΚΑ)</b>				Σεπτέμβριος 2024	32.37	32.39	32.30	32.30	32.30	---	---	---	33.00	---	10	42	503
32.55	32	32.3	-2.12%	Δεκέμβριος 2024	---	---	---	---	33.26	---	---	---	---	---	---	---	---
				Μάρτιος 2025	---	---	---	---	33.43	---	---	---	---	---	---	---	---
				Ιούνιος 2025	---	---	---	---	33.59	---	---	---	---	---	---	---	---
(Μέγεθος Συμβολαίου: 100 Χρεόγραφα, Φυσική Παράδοση)																	
<b>ΒΙΟΗΑΛCO SA/NV (ΚΑ)</b>				Σεπτέμβριος 2024	5.87	5.89	5.72	5.72	5.72	---	---	---	6.50	---	32	147	4,308
5.88	5.7	5.72	-3.22%	Δεκέμβριος 2024	---	---	---	---	5.99	---	---	6.10	---	---	---	---	125
				Μάρτιος 2025	---	---	---	---	5.99	---	---	---	---	---	---	---	---
				Ιούνιος 2025	---	---	---	---	6.02	---	---	---	---	---	---	---	---
(Μέγεθος Συμβολαίου: 100 Χρεόγραφα, Φυσική Παράδοση)																	
<b>ΑΒΑΞ Α.Ε. (ΚΟ)</b>				Σεπτέμβριος 2024	1.37	1.38	1.36	1.38	1.38	---	---	---	1.49	---	9	20	734
1.37	1.342	1.356	-2.45%	Δεκέμβριος 2024	---	---	---	---	1.40	---	---	---	---	---	---	---	---
				Μάρτιος 2025	---	---	---	---	1.41	---	---	---	---	---	---	---	---
				Ιούνιος 2025	---	---	---	---	1.41	---	---	---	---	---	---	---	---
(Μέγεθος Συμβολαίου: 100 Χρεόγραφα, Φυσική Παράδοση)																	
<b>ΑΔΜΗΕ ΣΥΜΜΕΤΟΧΩΝ Α.Ε. (ΚΟ)</b>				Σεπτέμβριος 2024	2.16	2.18	2.14	2.14	2.14	---	---	---	2.39	---	22	294	24,303
2.225	2.175	2.18	-2.68%	Δεκέμβριος 2024	---	---	---	---	2.26	---	---	---	---	---	---	---	---
				Μάρτιος 2025	---	---	---	---	2.27	---	---	---	---	---	---	---	---
				Ιούνιος 2025	---	---	---	---	2.28	---	---	---	---	---	---	---	---
(Μέγεθος Συμβολαίου: 100 Χρεόγραφα, Φυσική Παράδοση)																	
<b>ΑΕΡΟΠΟΡΙΑ ΑΙΓΑΙΟΥ (ΚΟ)</b>				Σεπτέμβριος 2024	11.29	11.33	11.14	11.14	11.14	---	---	---	12.49	---	19	90	4,127
11.3	11.04	11.04	-2.82%	Δεκέμβριος 2024	---	---	---	---	11.62	---	---	12.12	---	---	---	---	120
				Μάρτιος 2025	---	---	---	---	11.51	---	---	---	---	---	---	---	---
				Ιούνιος 2025	---	---	---	---	11.56	---	---	---	---	---	---	---	---
(Μέγεθος Συμβολαίου: 100 Χρεόγραφα, Φυσική Παράδοση)																	
<b>ΓΕΚ ΤΕΡΝΑ (ΚΟ)</b>				Σεπτέμβριος 2024	17.55	17.60	17.21	17.40	17.40	---	---	---	18.27	---	47	271	13,992
17.66	17.1	17.3	-2.70%	Δεκέμβριος 2024	17.64	17.65	17.45	17.58	17.58	---	---	17.74	---	4	11	3	
				Μάρτιος 2025	---	---	---	---	18.01	---	---	---	---	---	---	---	---
				Ιούνιος 2025	---	---	---	---	18.10	---	---	---	---	---	---	---	---
(Μέγεθος Συμβολαίου: 100 Χρεόγραφα, Φυσική Παράδοση)																	
<b>ΔΕΗ (ΚΟ)</b>				Σεπτέμβριος 2024	11.48	11.48	11.19	11.22	11.22	---	---	---	11.90	---	170	1,099	31,275
11.4	11.14	11.18	-2.78%	Δεκέμβριος 2024	---	---	---	---	11.59	---	---	---	---	---	---	---	---
				Μάρτιος 2025	---	---	---	---	11.65	---	---	---	---	---	---	---	---
				Ιούνιος 2025	---	---	---	---	11.71	---	---	---	---	---	---	---	---

**Σημειώσεις Παραγώγων**

Τις τιμές εκκαθάρισης και τις τελικές ανοικτές θέσεις μπορείτε να τις ανακτήσετε στο ακόλουθο path <http://www.helex.gr/el/web/guest/statistics-end-of-day-derivatives>

Υποκείμενη Αγορά				Αγορά Παραγώγων										Ανοικτές θέσεις			
Ανωτ Τιμή	Κατωτ Τιμή	Τιμή κλεισ.	Μεταβ.	Μήνας Παράδοσης	Άνοιγμα	Ανωτ Τιμή	Κατωτ Τιμή	Τελ Τιμή	Τιμή κλεισ.	Τελευταία ζήτηση	Τελευταία προσφορά	Τιμή Εκκαθάρισης*	Υψηλό ζωής	Χαμηλό ζωής	Πράξεις	Όγκος	Ανοικτές θέσεις
<b>ΔΙΕΘΝΗΣ ΑΕΡΟΛΙΜΕΝΑΣ ΑΘΗΝΩΝ(ΚΟ)</b>																	
(Μέγεθος Συμβολαίου: 100 Χρεόγραφα, Φυσική Παράδοση)																	
7.97	7.8	7.8	-2.13%	Σεπτέμβριος 2024	7.88	7.88	7.83	7.83	7.83	---	---	---	8.41	---	3	11	1,135
				Δεκέμβριος 2024	---	---	---	---	8.03	---	---	---	---	---	---	---	---
				Μάρτιος 2025	---	---	---	---	8.07	---	---	---	---	---	---	---	---
				Ιούνιος 2025	---	---	---	---	8.11	---	---	---	---	---	---	---	---
<b>ΕΘΝΙΚΗ ΤΡΑΠΕΖΑ (ΚΟ)</b>																	
(Μέγεθος Συμβολαίου: 100 Χρεόγραφα, Φυσική Παράδοση)																	
7.862	7.602	7.68	-3.81%	Σεπτέμβριος 2024	7.92	7.92	7.65	7.69	7.69	---	---	---	8.36	---	298	2,775	17,191
				Δεκέμβριος 2024	---	---	---	---	8.05	---	---	---	---	---	---	---	---
				Μάρτιος 2025	---	---	---	---	8.09	---	---	---	---	---	---	---	---
				Ιούνιος 2025	---	---	---	---	8.13	---	---	---	---	---	---	---	---
<b>ΕΒΑΛΧΑΛΚΟΡ (ΚΟ)</b>																	
(Μέγεθος Συμβολαίου: 100 Χρεόγραφα, Φυσική Παράδοση)																	
1.856	1.802	1.81	-3.42%	Σεπτέμβριος 2024	1.90	1.90	1.82	1.82	1.82	---	---	---	2.04	---	22	68	5,207
				Δεκέμβριος 2024	---	---	---	---	1.87	---	---	---	1.91	---	---	---	14
				Μάρτιος 2025	---	---	---	---	1.90	---	---	---	---	---	---	---	---
				Ιούνιος 2025	---	---	---	---	1.91	---	---	---	---	---	---	---	---
<b>ΕΛΛΑΚΤΩΡ (ΚΟ)</b>																	
(Μέγεθος Συμβολαίου: 124 Χρεόγραφα, Φυσική Παράδοση)																	
2.03	1.982	1.982	-3.32%	Σεπτέμβριος 2024	2.02	2.04	1.97	1.97	1.97	---	---	---	2.12	1.93	36	309	4,006
				Δεκέμβριος 2024	---	---	---	---	2.07	---	---	---	---	---	---	---	---
				Μάρτιος 2025	---	---	---	---	2.08	---	---	---	---	---	---	---	---
				Ιούνιος 2025	---	---	---	---	2.09	---	---	---	---	---	---	---	---
<b>ΕΛΛΗΝ. ΧΡΗΜΑΤΙΣΤΗΡΙΑ-Χ.Α. (ΚΟ)</b>																	
(Μέγεθος Συμβολαίου: 100 Χρεόγραφα, Φυσική Παράδοση)																	
4.735	4.635	4.635	-3.03%	Σεπτέμβριος 2024	4.75	4.75	4.67	4.68	4.68	---	---	---	5.25	---	26	100	4,746
				Δεκέμβριος 2024	---	---	---	---	4.82	---	---	---	---	---	---	---	---
				Μάρτιος 2025	---	---	---	---	4.84	---	---	---	---	---	---	---	---
				Ιούνιος 2025	---	---	---	---	4.87	---	---	---	---	---	---	---	---
<b>ΕΥΔΑΠ (ΚΟ)</b>																	
(Μέγεθος Συμβολαίου: 100 Χρεόγραφα, Φυσική Παράδοση)																	
5.73	5.59	5.59	-3.12%	Σεπτέμβριος 2024	5.71	5.71	5.64	5.64	5.64	---	---	---	5.90	---	3	6	4,467
				Δεκέμβριος 2024	---	---	---	---	5.82	---	---	---	---	---	---	---	---
				Μάρτιος 2025	---	---	---	---	5.84	---	---	---	---	---	---	---	---
				Ιούνιος 2025	---	---	---	---	5.87	---	---	---	---	---	---	---	---
<b>ΜΟΤΟΡ ΟΪΛ (ΚΟ)</b>																	
(Μέγεθος Συμβολαίου: 100 Χρεόγραφα, Φυσική Παράδοση)																	
23.18	22.52	22.52	-4.25%	Σεπτέμβριος 2024	23.56	23.56	22.68	22.68	22.68	---	---	---	26.50	---	67	277	2,778
				Δεκέμβριος 2024	---	---	---	---	23.70	---	---	---	---	---	---	---	---
				Μάρτιος 2025	---	---	---	---	23.82	---	---	---	---	---	---	---	---
				Ιούνιος 2025	---	---	---	---	23.94	---	---	---	---	---	---	---	---

**Σημειώσεις Παραγώγων**

Τις τιμές εκκαθάρισης και τις τελικές ανοικτές θέσεις μπορείτε να τις ανακτήσετε στο ακόλουθο path <http://www.helex.gr/el/web/guest/statistics-end-of-day-derivatives>

Υποκείμενη Αγορά				Αγορά Παραγώγων										Ανοικτές θέσεις			
Ανωτ Τιμή	Κατωτ Τιμή	Τιμή κλεισ.	Μεταβ.	Μήνας Παράδοσης	Άνοιγμα	Ανωτ Τιμή	Κατωτ Τιμή	Τελ Τιμή	Τιμή κλεισ.	Τελευταία ζήτηση	Τελευταία προσφορά	Τιμή Εκκαθάρισης*	Υψηλό ζωής	Χαμηλό ζωής	Πράξεις	Όγκος	Ανοικτές θέσεις
<b>ΟΛΠ (ΚΟ)</b>				(Μέγεθος Συμβολαίου: 100 Χρεόγραφα, Φυσική Παράδοση)													
25.9	25.3	25.8	0.39%	Σεπτέμβριος 2024	---	---	---	---	23.98	---	---	---	26.47	---	---	---	80
				Δεκέμβριος 2024	---	---	---	---	25.90	---	---	---	---	---	---	---	---
				Μάρτιος 2025	---	---	---	---	26.03	---	---	---	---	---	---	---	---
				Ιούνιος 2025	---	---	---	---	26.16	---	---	---	---	---	---	---	---
<b>ΟΠΑΠ (ΚΟ)</b>				(Μέγεθος Συμβολαίου: 102 Χρεόγραφα, Φυσική Παράδοση)													
15.89	15.51	15.7	-1.57%	Σεπτέμβριος 2024	15.70	15.80	15.56	15.80	15.80	---	---	---	16.10	14.60	49	159	1,643
				Δεκέμβριος 2024	---	---	---	---	16.28	---	---	---	15.30	---	---	---	20
				Μάρτιος 2025	---	---	---	---	16.16	---	---	---	---	---	---	---	---
				Ιούνιος 2025	---	---	---	---	16.24	---	---	---	---	---	---	---	---
<b>ΟΤΕ (ΚΟ)</b>				(Μέγεθος Συμβολαίου: 100 Χρεόγραφα, Φυσική Παράδοση)													
15.2	14.76	14.78	-3.08%	Σεπτέμβριος 2024	14.97	15.10	14.82	14.89	14.89	---	---	---	15.32	---	77	339	4,243
				Δεκέμβριος 2024	---	---	---	---	15.37	---	---	---	---	---	---	---	---
				Μάρτιος 2025	---	---	---	---	15.45	---	---	---	---	---	---	---	---
				Ιούνιος 2025	---	---	---	---	15.52	---	---	---	---	---	---	---	---
<b>ΠΕΙΡΑΙΩΣ FINANCIAL HOLD (ΚΟ)</b>				(Μέγεθος Συμβολαίου: 100 Χρεόγραφα, Φυσική Παράδοση)													
3.958	3.825	3.829	-4.85%	Σεπτέμβριος 2024	3.96	3.97	3.83	3.83	3.83	---	---	---	4.05	---	469	7,575	86,861
				Δεκέμβριος 2024	3.90	3.90	3.90	3.90	3.90	---	---	---	4.04	---	1	1	1
				Μάρτιος 2025	---	---	---	---	4.08	---	---	---	---	---	---	---	---
				Ιούνιος 2025	---	---	---	---	4.10	---	---	---	---	---	---	---	---
<b>ΤΕΡΝΑ ΕΝΕΡΓΕΙΑΚΗ (ΚΟ)</b>				(Μέγεθος Συμβολαίου: 100 Χρεόγραφα, Φυσική Παράδοση)													
19.21	19.12	19.17	-0.31%	Σεπτέμβριος 2024	19.25	19.25	19.19	19.19	19.19	---	---	---	19.55	---	12	116	21,417
				Δεκέμβριος 2024	---	---	---	---	19.38	---	---	---	---	---	---	---	---
				Μάρτιος 2025	---	---	---	---	19.48	---	---	---	---	---	---	---	---
				Ιούνιος 2025	---	---	---	---	19.58	---	---	---	---	---	---	---	---
<b>ΤΡΑΠΕΖΑ ΟΡΤΙΜΑ BANK (ΚΟ)</b>				(Μέγεθος Συμβολαίου: 100 Χρεόγραφα, Φυσική Παράδοση)													
12.04	11.66	11.74	-3.77%	Σεπτέμβριος 2024	11.85	11.85	11.71	11.73	11.73	---	---	---	13.13	---	5	7	65
				Δεκέμβριος 2024	---	---	---	---	12.30	---	---	---	---	---	---	---	---
				Μάρτιος 2025	---	---	---	---	12.36	---	---	---	---	---	---	---	---
				Ιούνιος 2025	---	---	---	---	12.42	---	---	---	---	---	---	---	---

Σημειώσεις Παραγώγων

Τις τιμές εκκαθάρισης και τις τελικές ανοικτές θέσεις μπορείτε να τις ανακτήσετε στο ακόλουθο path <http://www.helex.gr/el/web/guest/statistics-end-of-day-derivatives>

FTSE/X.A. Large Cap

(Μονάδα Διαπραγμάτευσης: 1 Μονάδα Δείκτη x 2€ - Τρόπος Εξάσκησης: Ευρωπαϊκός, Χρηματικός Διακανονισμός)

Τιμή Εξάσκησης	Δικαιώματα Αγοράς														Δικαιώματα Πώλησης																							
	Αύγουστος 2024							Σεπτέμβριος 2024							Λοιποί Μήνες		Αύγουστος 2024							Σεπτέμβριος 2024							Λοιποί Μήνες		Τιμή Εξάσκησης					
	Ανοιγμα	Ανιτ Τιμή	Κατωτ Τιμή	Τελ Τιμή	Τιμή κλεισ.	Όγκος	Ανοικτές θέσεις	Ανοιγμα	Ανιτ Τιμή	Κατωτ Τιμή	Τελ Τιμή	Τιμή κλεισ.	Όγκος	Ανοικτές θέσεις	Όγκος	Ανοικτές θέσεις	Ανοιγμα	Ανιτ Τιμή	Κατωτ Τιμή	Τελ Τιμή	Τιμή κλεισ.	Όγκος	Ανοικτές θέσεις	Ανοιγμα	Ανιτ Τιμή	Κατωτ Τιμή	Τελ Τιμή	Τιμή κλεισ.	Όγκος	Ανοικτές θέσεις	Όγκος	Ανοικτές θέσεις						
2,450	-	-	-	-	-	-	-	0.00	0.00	0.00	-	1,141.00	-	-	-	-	-	-	-	-	-	-	-	0.00	0.00	0.00	-	0.01	-	-	-	-		2,450				
2,500	-	-	-	-	-	-	-	0.00	0.00	0.00	-	1,091.00	-	-	-	-	-	-	-	-	-	-	-	0.00	0.00	0.00	-	0.01	-	-	-	-	2,500					
2,550	-	-	-	-	-	-	-	0.00	0.00	0.00	-	1,041.00	-	-	-	-	-	-	-	-	-	-	-	0.00	0.00	0.00	-	0.01	-	-	-	-	2,550					
2,600	-	-	-	-	-	-	-	0.00	0.00	0.00	-	991.00	-	-	-	-	-	-	-	-	-	-	-	0.00	0.00	0.00	-	0.01	-	-	-	-	2,600					
2,650	-	-	-	-	-	-	-	0.00	0.00	0.00	-	942.00	-	-	-	-	-	-	-	-	-	-	-	0.00	0.00	0.00	-	0.01	-	-	-	-	2,650					
2,700	-	-	-	-	-	-	-	0.00	0.00	0.00	-	892.00	-	-	-	-	-	-	-	-	-	-	-	0.00	0.00	0.00	-	0.01	-	-	-	-	2,700					
2,750	-	-	-	-	-	-	-	0.00	0.00	0.00	-	842.00	-	-	-	-	-	-	-	-	-	-	-	0.00	0.00	0.00	-	0.01	-	-	-	-	2,750					
2,800	-	-	-	-	-	-	-	0.00	0.00	0.00	-	792.00	-	-	-	-	-	-	-	-	-	-	-	0.00	0.00	0.00	-	0.01	-	-	-	-	2,800					
2,850	-	-	-	-	-	-	-	0.00	0.00	0.00	-	742.00	-	-	-	-	-	-	-	-	-	-	-	0.00	0.00	0.00	-	0.02	-	-	-	-	2,850					
2,900	-	-	-	-	-	-	-	0.00	0.00	0.00	-	692.00	-	-	-	-	-	-	-	-	-	-	-	0.00	0.00	0.00	-	0.04	-	-	-	-	2,900					
2,950	-	-	-	-	-	-	-	0.00	0.00	0.00	-	643.00	-	-	-	-	-	-	-	-	-	-	-	0.00	0.00	0.00	-	0.11	-	-	-	-	2,950					
3,000	-	-	-	-	-	-	-	0.00	0.00	0.00	-	593.00	-	-	-	-	-	-	-	-	-	-	-	0.00	0.00	0.00	-	0.26	-	-	-	-	3,000					
3,050	-	-	-	-	-	-	-	0.00	0.00	0.00	-	543.00	-	-	-	-	-	-	-	-	-	-	-	0.00	0.00	0.00	-	0.56	-	-	-	-	3,050					
3,100	-	-	-	-	-	-	-	0.00	0.00	0.00	-	494.00	-	-	-	-	-	-	-	-	-	-	-	0.00	0.00	0.00	-	1.10	-	-	-	-	3,100					
3,150	0.00	0.00	0.00	-	443.00	-	-	0.00	0.00	0.00	-	445.00	-	-	-	-	-	-	-	-	-	-	-	0.00	0.00	0.00	-	2.20	-	-	-	-	3,150					
3,200	0.00	0.00	0.00	-	393.00	-	-	0.00	0.00	0.00	-	397.00	-	-	-	-	-	-	-	-	-	-	-	0.00	0.00	0.00	-	4.00	-	-	-	-	3,200					
3,250	0.00	0.00	0.00	-	343.00	-	-	0.00	0.00	0.00	-	350.00	-	-	-	-	-	-	-	-	-	-	-	0.00	0.00	0.00	-	6.90	-	-	-	-	3,250					
3,300	0.00	0.00	0.00	-	294.00	-	-	0.00	0.00	0.00	-	305.00	-	-	-	-	-	-	-	-	-	-	-	0.00	0.00	0.00	-	11.50	-	-	-	-	3,300					
3,350	0.00	0.00	0.00	-	245.00	-	-	0.00	0.00	0.00	-	262.00	-	-	-	-	-	-	-	-	-	-	-	0.00	0.00	0.00	-	18.00	-	-	-	-	3,350					
3,400	0.00	0.00	0.00	-	197.00	-	-	0.00	0.00	0.00	-	221.00	-	-	-	-	-	-	-	-	-	-	-	0.00	0.00	0.00	-	27.25	-	-	-	-	3,400					
3,450	105.00	105.00	89.00	89.00	89.00	2	20	144.00	144.00	144.00	144.00	144.00	20	-	-	-	-	-	-	-	-	-	27.00	105.00	22.00	23.00	23.00	60	30	0.00	0.00	0.00	-	39.75	-	-	3,450	
3,500	58.00	58.00	50.00	50.00	50.00	2	22	0.00	0.00	0.00	-	150.00	-	40	-	-	-	-	-	-	-	-	-	42.00	58.00	42.00	51.00	51.00	2	84	0.00	0.00	0.00	-	55.50	-	60	3,500
3,550	30.00	30.00	30.00	30.00	30.00	1	1	0.00	0.00	0.00	-	120.00	-	40	-	-	-	-	-	-	-	-	-	0.00	30.00	0.00	-	34.25	-	-	0.00	0.00	0.00	-	75.50	-	20	3,550
3,600	27.25	27.25	8.30	8.30	8.30	26	62	0.00	0.00	0.00	-	94.00	-	20	-	-	-	-	-	-	-	-	-	0.00	27.25	0.00	-	57.00	-	-	0.00	0.00	0.00	-	99.50	-	-	3,600
3,650	8.20	8.20	8.20	8.20	8.20	2	151	0.00	0.00	0.00	-	72.00	-	20	-	-	-	-	-	-	-	-	-	0.00	8.20	0.00	-	87.00	-	-	0.00	0.00	0.00	-	128.00	-	-	3,650
3,700	0.00	0.00	0.00	-	17.00	-	10	0.00	0.00	0.00	-	54.50	-	-	-	-	-	-	-	-	-	-	-	0.00	0.00	0.00	-	123.00	-	-	0.00	0.00	0.00	-	160.00	-	-	3,700
3,750	0.00	0.00	0.00	-	8.70	-	-	0.00	0.00	0.00	-	40.00	-	-	-	-	-	-	-	-	-	-	-	0.00	0.00	0.00	-	165.00	-	-	0.00	0.00	0.00	-	195.00	-	-	3,750
3,800	0.00	0.00	0.00	-	4.10	-	-	0.00	0.00	0.00	-	28.75	-	-	-	-	-	-	-	-	-	-	-	0.00	0.00	0.00	-	210.00	-	-	0.00	0.00	0.00	-	234.00	-	-	3,800
3,850	0.00	0.00	0.00	-	1.80	-	-	0.00	0.00	0.00	-	20.25	-	-	-	-	-	-	-	-	-	-	-	0.00	0.00	0.00	-	258.00	-	-	0.00	0.00	0.00	-	275.00	-	-	3,850
3,900	0.00	0.00	0.00	-	0.71	-	-	0.00	0.00	0.00	-	14.00	-	-	-	-	-	-	-	-	-	-	-	0.00	0.00	0.00	-	307.00	-	-	0.00	0.00	0.00	-	319.00	-	-	3,900
Σύνολα:						33	266						20	120	0	0							62	182				0	80	0	0							
Αριθμός Πράξεων:							9						1	0									9					0		0								

ALPHA ΥΠΗΡΕΣΙΩΝ ΣΥΜΜ (ΚΟ)

(Μέγεθος Συμβολαίου: 100 Χρέδωγραφα, Τρόπος Εξάσκησης: Αμερικάνικος, Φυσική Παράδοση)

Τιμή Εξάσκησης	Δικαιώματα Αγοράς												Δικαιώματα Πώλησης													
	Αύγουστος 2024				Σεπτέμβριος 2024				Λοιποί Μήνες				Αύγουστος 2024				Σεπτέμβριος 2024				Λοιποί Μήνες					
	Άνοιγμα	Ανιγν. Τιμή	Κατωτ. Τιμή	Τελ. Τιμή	Τιμή κλεισ.	Όγκος	Άνοιγ. θέσεις	Άνοιγμα	Ανιγν. Τιμή	Κατωτ. Τιμή	Τελ. Τιμή	Τιμή κλεισ.	Όγκος	Άνοιγ. θέσεις	Όγκος	Άνοιγ. θέσεις	Άνοιγμα	Ανιγν. Τιμή	Κατωτ. Τιμή	Τελ. Τιμή	Τιμή κλεισ.	Όγκος	Άνοιγ. θέσεις	Όγκος	Άνοιγ. θέσεις	Τιμή Εξάσκησης
0.850						-	0.000	0.000	0.000		0.842	-	-			-	0.000	0.000	0.000		0.001	-	-			0.009
0.900						-	0.000	0.000	0.000		0.792	-	-			-	0.000	0.000	0.000		0.002	-	-			0.009
0.950						-	0.000	0.000	0.000		0.743	-	-			-	0.000	0.000	0.000		0.001	-	-			0.010
1.000	0.000	0.000	0.000		0.691	-	0.000	0.000	0.000		0.693	-	-			0.000	0.000	0.000		0.001	-	-			0.010	
1.100	0.000	0.000	0.000		0.591	-	0.000	0.000	0.000		0.593	-	-			0.000	0.000	0.000		0.001	-	-			0.011	
1.200	0.000	0.000	0.000		0.491	-	0.000	0.000	0.000		0.493	-	-			0.000	0.000	0.000		0.001	-	-			0.012	
1.300	0.000	0.000	0.000		0.391	-	0.000	0.000	0.000		0.394	-	-			0.000	0.000	0.000		0.001	-	-			0.013	
1.400	0.000	0.000	0.000		0.292	-	0.000	0.000	0.000		0.297	-	-			0.000	0.000	0.000		0.001	-	-			0.014	
1.500	0.000	0.000	0.000		0.196	-	0.000	0.000	0.000		0.206	-	-			0.000	0.000	0.000		0.005	-	-			0.015	
1.600	0.000	0.000	0.000		0.114	-	0.000	0.000	0.000		0.129	-	-			0.000	0.000	0.000		0.023	-	-			0.016	
1.700	0.000	0.000	0.000		0.054	-	0.000	0.000	0.000		0.072	-	-			0.000	0.000	0.000		0.063	-	-			0.017	
1.800	0.000	0.000	0.000		0.021	-	0.000	0.000	0.000		0.035	-	-			0.000	0.000	0.000		0.130	-	-			0.018	
1.900	0.000	0.000	0.000		0.006	-	0.000	0.000	0.000		0.015	-	-			0.000	0.000	0.000		0.215	-	-			0.019	
2.000	0.000	0.000	0.000		0.002	-	0.000	0.000	0.000		0.006	-	-			0.000	0.000	0.000		0.311	-	-			0.020	
2.200	0.000	0.000	0.000		0.001	-	0.000	0.000	0.000		0.001	-	-			0.000	0.000	0.000		0.510	-	-			0.022	
2.400	0.000	0.000	0.000		0.001	-	0.000	0.000	0.000		0.001	-	-			0.000	0.000	0.000		0.710	-	-			0.024	
2.600	0.000	0.000	0.000		0.001	-	0.000	0.000	0.000		0.001	-	-			0.000	0.000	0.000		0.910	-	-			0.026	
<b>Σύνολο:</b>						0	0					0	0	0	0					0	0			0	0	
<b>Αριθμός Πράξεων:</b>						0						0		0						0.00				0		0

ΔΕΗ (ΚΟ)

(Μέγεθος Συμβολαίου: 100 Χρέογραφα, Τρόπος Εξάσκησης: Αμερικάνικος, Φυσική Παράδοση)

Τιμή Εξάσκησης	Δικαιώματα Αγοράς													Δικαιώματα Πώλησης																			
	Αύγουστος 2024						Σεπτέμβριος 2024						Λοιποί Μήνες		Αύγουστος 2024						Σεπτέμβριος 2024						Λοιποί Μήνες		Τιμή Εξάσκησης				
	Άνοιγμα	Ανιτ Τιμή	Κατωτ Τιμή	Τελ Τιμή	Τιμή κλεισ.	Όγκος	Άνοιγμα	Ανιτ Τιμή	Κατωτ Τιμή	Τελ Τιμή	Τιμή κλεισ.	Όγκος	Άνοιγτες θέσεις	Όγκος	Άνοιγτες θέσεις	Άνοιγμα	Ανιτ Τιμή	Κατωτ Τιμή	Τελ Τιμή	Τιμή κλεισ.	Όγκος	Άνοιγτες θέσεις	Άνοιγμα	Ανιτ Τιμή	Κατωτ Τιμή	Τελ Τιμή	Τιμή κλεισ.	Όγκος		Άνοιγτες θέσεις	Όγκος	Άνοιγτες θέσεις	
6.800						-	-	0.000	0.000	0.000	4.72	-	-									-	-	0.000	0.000	0.000	0.001	-		-			0.068
7.200						-	-	0.000	0.000	0.000	4.32	-	-									-	-	0.000	0.000	0.000	0.001	-	-			0.072	
7.600						-	-	0.000	0.000	0.000	3.92	-	-									-	-	0.000	0.000	0.000	0.001	-	-			0.076	
8.000						-	-	0.000	0.000	0.000	3.52	-	-									-	-	0.000	0.000	0.000	0.001	-	-			0.080	
8.400	0.000	0.000	0.000		3.11	-	-	0.000	0.000	0.000	3.12	-	-			0.000	0.000	0.000				0.001	-	-	0.000	0.000	0.000	0.001	-	-			0.084
8.800	0.000	0.000	0.000		2.71	-	-	0.000	0.000	0.000	2.73	-	-			0.000	0.000	0.000				0.001	-	-	0.000	0.000	0.000	0.002	-	-			0.088
9.200	0.000	0.000	0.000		2.31	-	-	0.000	0.000	0.000	2.33	-	-			0.000	0.000	0.000				0.001	-	-	0.000	0.000	0.000	0.006	-	-			0.092
9.600	0.000	0.000	0.000		1.91	-	-	0.000	0.000	0.000	1.94	-	-			0.000	0.000	0.000				0.001	-	-	0.000	0.000	0.000	0.018	-	-			0.096
10.000	0.000	0.000	0.000		1.51	-	-	0.000	0.000	0.000	1.57	-	-			0.000	0.000	0.000				0.001	-	-	0.000	0.000	0.000	0.047	-	-			0.100
11.000	0.000	0.000	0.000		0.586	-	55	0.748	0.748	0.700	0.700	10	55			0.000	0.000	0.000				0.077	-	5	0.000	0.000	0.000	0.257	-	-			0.110
12.000	0.000	0.000	0.000		0.090	-	4	0.000	0.000	0.000	0.297	-	-			0.000	0.000	0.000				0.582	-	2	0.000	0.000	0.000	0.768	-	-			0.120
13.000	0.000	0.000	0.000		0.004	-	-	0.000	0.000	0.000	0.081	-	-			0.000	0.000	0.000				1.50	-	-	0.000	0.000	0.000	1.56	-	-			0.130
14.000	0.000	0.000	0.000		0.001	-	-	0.000	0.000	0.000	0.017	-	-			0.000	0.000	0.000				2.50	-	-	0.000	0.000	0.000	2.50	-	-			0.140
15.000	0.000	0.000	0.000		0.001	-	-	0.000	0.000	0.000	0.003	-	-			0.000	0.000	0.000				3.50	-	-	0.000	0.000	0.000	3.50	-	-			0.150
16.000	0.000	0.000	0.000		0.001	-	-	0.000	0.000	0.000	0.001	-	-			0.000	0.000	0.000				4.50	-	-	0.000	0.000	0.000	4.50	-	-			0.160
17.000	0.000	0.000	0.000		0.001	-	-	0.000	0.000	0.000	0.001	-	-			0.000	0.000	0.000				5.50	-	-	0.000	0.000	0.000	5.50	-	-			0.170
18.000						-	-	0.000	0.000	0.000	0.001	-	-									-	-	0.000	0.000	0.000	6.50	-	-			0.180	
<b>Σύνολα:</b>						0	59					10	55	0	0							0	7					0	5	0	0		
<b>Αριθμός Πράξεων:</b>						0						2		0								0.00						0		0			

ΕΘΝΙΚΗ ΤΡΑΠΕΖΑ (ΚΟ)

(Μέγεθος Συμβολαίου: 100 Χρέογραφα, Τρόπος Εξάσκησης: Αμερικάνικος, Φυσική Παράδοση)

Τιμή Εξάσκησης	Δικαιώματα Αγοράς												Δικαιώματα Πώλησης																	
	Αύγουστος 2024				Σεπτέμβριος 2024				Λοιποί Μήνες				Αύγουστος 2024				Σεπτέμβριος 2024				Λοιποί Μήνες									
	Άνοιγμα	Ανιτ Τιμή	Κατωτ Τιμή	Τελ Τιμή	Τιμή κλεισ.	Όγκος	Ανοικτές θέσεις	Άνοιγμα	Ανιτ Τιμή	Κατωτ Τιμή	Τελ Τιμή	Τιμή κλεισ.	Όγκος	Ανοικτές θέσεις	Όγκος	Ανοικτές θέσεις	Άνοιγμα	Ανιτ Τιμή	Κατωτ Τιμή	Τελ Τιμή	Τιμή κλεισ.	Όγκος	Ανοικτές θέσεις	Όγκος	Ανοικτές θέσεις	Τιμή Εξάσκησης				
3.400						-	0.000	0.000	0.000		4.59	-	-									-	-	0.000	0.000	0.000	0.001	-	-	0.034
3.600						-	0.000	0.000	0.000		4.39	-	-									-	-	0.000	0.000	0.000	0.001	-	-	0.036
3.800						-	0.000	0.000	0.000		4.19	-	-									-	-	0.000	0.000	0.000	0.001	-	-	0.038
4.000						-	0.000	0.000	0.000		3.99	-	-									-	-	0.000	0.000	0.000	0.001	-	-	0.040
4.400						-	0.000	0.000	0.000		3.59	-	-									-	-	0.000	0.000	0.000	0.001	-	-	0.044
4.800						-	0.000	0.000	0.000		3.19	-	-									-	-	0.000	0.000	0.000	0.001	-	-	0.048
5.200						-	0.000	0.000	0.000		2.79	-	-									-	-	0.000	0.000	0.000	0.001	-	-	0.052
5.600	0.000	0.000	0.000		2.38	-	0.000	0.000	0.000		2.40	-	-			0.000	0.000	0.000		0.001	-	-	0.000	0.000	0.000	0.001	-	-	0.056	
6.000	0.000	0.000	0.000		1.98	-	0.000	0.000	0.000		2.00	-	-			0.000	0.000	0.000		0.001	-	-	0.000	0.000	0.000	0.002	-	-	0.060	
6.400	0.000	0.000	0.000		1.59	-	0.000	0.000	0.000		1.61	-	-			0.000	0.000	0.000		0.002	-	-	0.000	0.000	0.000	0.008	-	-	0.064	
6.800	0.000	0.000	0.000		1.19	-	0.000	0.000	0.000		1.23	-	-			0.000	0.000	0.000		0.001	-	-	0.000	0.000	0.000	0.031	-	-	0.068	
7.200	0.000	0.000	0.000		0.793	-	0.000	0.000	0.000		0.886	-	-			0.000	0.000	0.000		0.007	-	-	0.000	0.000	0.000	0.086	-	-	0.072	
7.600	0.000	0.000	0.000		0.438	-	0.000	0.000	0.000		0.597	-	-			0.000	0.000	0.000		0.052	-	-	0.000	0.000	0.000	0.196	-	-	0.076	
8.000	0.000	0.000	0.000		0.182	-	0.000	0.000	0.000		0.369	-	-			0.000	0.000	0.000		0.196	-	-	0.000	0.000	0.000	0.369	-	-	0.080	
8.400	0.000	0.000	0.000		0.053	-	0.000	0.000	0.000		0.214	-	-			0.000	0.000	0.000		0.467	-	-	0.000	0.000	0.000	0.613	-	-	0.084	
8.800	0.000	0.000	0.000		0.010	-	0.000	0.000	0.000		0.111	-	-			0.000	0.000	0.000		0.826	-	-	0.000	0.000	0.000	0.912	-	-	0.088	
9.200	0.000	0.000	0.000		0.001	-	0.000	0.000	0.000		0.055	-	-			0.000	0.000	0.000		1.22	-	-	0.000	0.000	0.000	1.26	-	-	0.092	
9.600	0.000	0.000	0.000		0.001	-	0.000	0.000	0.000		0.025	-	-			0.000	0.000	0.000		1.62	-	-	0.000	0.000	0.000	1.63	-	-	0.096	
10.000	0.000	0.000	0.000		0.006	-	0.000	0.000	0.000		0.010	-	-			0.000	0.000	0.000		2.02	-	-	0.000	0.000	0.000	2.02	-	-	0.100	
11.000	0.000	0.000	0.000		0.001	-	0.000	0.000	0.000		0.001	-	-			0.000	0.000	0.000		3.02	-	-	0.000	0.000	0.000	3.02	-	-	0.110	
<b>Σύνολο:</b>						0	0					0	0	0	0						0	0					0	0	0	0
<b>Αριθμός Πράξεων:</b>						0						0		0								0.00					0		0	



ΟΠΑΠ (ΚΟ)

(Μέγεθος Συμβολαίου: 100 Χρέδωγραφα, Τρόπος Εξάσκησης: Αμερικάνικος, Φυσική Παράδοση)

Τιμή Εξάσκησης	Δικαιώματα Αγοράς													Δικαιώματα Πώλησης															
	Αύγουστος 2024						Σεπτέμβριος 2024						Λοιποί Μήνες		Αύγουστος 2024						Σεπτέμβριος 2024						Λοιποί Μήνες		Τιμή Εξάσκησης
	Άνοιγμα	Ανιτ Τιμή	Καπιτ Τιμή	Τελ Τιμή	Τιμή κλεισ.	Όγκος	Άνοιγμα	Ανιτ Τιμή	Καπιτ Τιμή	Τελ Τιμή	Τιμή κλεισ.	Όγκος	Άνοιγές θέσεις	Όγκος	Άνοιγές θέσεις	Άνοιγμα	Ανιτ Τιμή	Καπιτ Τιμή	Τελ Τιμή	Τιμή κλεισ.	Όγκος	Άνοιγές θέσεις	Όγκος	Άνοιγές θέσεις	Όγκος	Άνοιγές θέσεις			
9.600	0.000	0.000	0.000	6.36	-	-	0.000	0.000	0.000	6.38	-	-			0.000	0.000	0.000	0.001	-	-	0.000	0.000	0.000	0.001	-	-			
10.000	0.000	0.000	0.000	5.96	-	-	0.000	0.000	0.000	5.98	-	-			0.000	0.000	0.000	0.001	-	-	0.000	0.000	0.000	0.001	-	-			0.100
11.000	0.000	0.000	0.000	4.96	-	-	0.000	0.000	0.000	4.98	-	-			0.000	0.000	0.000	0.001	-	-	0.000	0.000	0.000	0.001	-	-			0.110
12.000	0.000	0.000	0.000	3.96	-	-	0.000	0.000	0.000	3.98	-	-			0.000	0.000	0.000	0.001	-	-	0.000	0.000	0.000	0.001	-	-			0.120
13.000	0.000	0.000	0.000	2.96	-	-	0.000	0.000	0.000	2.99	-	-			0.000	0.000	0.000	0.001	-	-	0.000	0.000	0.000	0.001	-	-			0.130
14.000	0.000	0.000	0.000	1.96	-	5	0.000	0.000	0.000	2.01	-	-			0.000	0.000	0.000	0.001	-	20	0.000	0.000	0.000	0.023	-	-			0.140
15.000	0.000	0.000	0.000	0.985	-	-	0.000	0.000	0.000	1.14	-	-			0.000	0.000	0.000	0.022	-	15	0.000	0.000	0.000	0.147	-	-			0.150
16.000	0.000	0.000	0.000	0.260	-	50	0.000	0.000	0.000	0.503	-	6			0.000	0.000	0.000	0.297	-	-	0.000	0.000	0.000	0.512	-	-			0.160
17.000	0.000	0.000	0.000	0.023	-	-	0.000	0.000	0.000	0.166	-	-			0.000	0.000	0.000	1.06	-	-	0.000	0.000	0.000	1.18	-	-			0.170
18.000	0.000	0.000	0.000	0.001	-	-	0.000	0.000	0.000	0.041	-	-			0.000	0.000	0.000	2.05	-	-	0.000	0.000	0.000	2.06	-	-			0.180
19.000	0.000	0.000	0.000	0.001	-	-	0.000	0.000	0.000	0.007	-	-			0.000	0.000	0.000	3.05	-	-	0.000	0.000	0.000	3.05	-	-			0.190
20.000	0.000	0.000	0.000	0.001	-	-	0.000	0.000	0.000	0.001	-	-			0.000	0.000	0.000	4.05	-	-	0.000	0.000	0.000	4.05	-	-			0.200
22.000	0.000	0.000	0.000	0.001	-	-	0.000	0.000	0.000	0.001	-	-			0.000	0.000	0.000	6.05	-	-	0.000	0.000	0.000	6.05	-	-			0.220
24.000					-	-	0.000	0.000	0.000	0.001	-	-												8.05	-	-			0.240
<b>Σύνολα:</b>					0	55					0	6	0	0				0	35				0	3	0	0			
<b>Αριθμός Πράξεων:</b>					0						0		0					0.00					0		0				

ΟΤΕ (ΚΟ)

(Μέγεθος Συμβολαίου: 100 Χρέδωγραφα, Τρόπος Εξάσκησης: Αμερικάνικος, Φυσική Παράδοση)

Τιμή Εξάσκησης	Δικαιώματα Αγοράς													Δικαιώματα Πώλησης																		
	Αύγουστος 2024						Σεπτέμβριος 2024						Λοιποί Μήνες		Αύγουστος 2024						Σεπτέμβριος 2024						Λοιποί Μήνες		Τιμή Εξάσκησης			
	Άνοιγμα	Ανιπ. Τιμή	Καπιτ. Τιμή	Τελ. Τιμή	Τιμή κλεισ.	Όγκος	Άνοιγ. θέσεις	Άνοιγμα	Ανιπ. Τιμή	Καπιτ. Τιμή	Τελ. Τιμή	Τιμή κλεισ.	Όγκος	Άνοιγ. θέσεις	Όγκος	Άνοιγ. θέσεις	Άνοιγμα	Ανιπ. Τιμή	Καπιτ. Τιμή	Τελ. Τιμή	Τιμή κλεισ.	Όγκος	Άνοιγ. θέσεις	Όγκος	Άνοιγ. θέσεις							
9.200	0.000	0.000	0.000	6.06	-	-	0.000	0.000	0.000	6.08	-	-	0.000	0.000	0.000	0.001	-	-	0.000	0.000	0.000	0.001	-	-	0.000	0.000	0.000	0.001		-	-	0.092
9.600	0.000	0.000	0.000	5.66	-	-	0.000	0.000	0.000	5.68	-	-	0.000	0.000	0.000	0.001	-	-	0.000	0.000	0.000	0.001	-	-	0.000	0.000	0.000	0.001	-	-	0.096	
10.000	0.000	0.000	0.000	5.26	-	-	0.000	0.000	0.000	5.28	-	-	0.000	0.000	0.000	0.001	-	-	0.000	0.000	0.000	0.001	-	-	0.000	0.000	0.000	0.001	-	-	0.100	
11.000	0.000	0.000	0.000	4.26	-	-	0.000	0.000	0.000	4.28	-	-	0.000	0.000	0.000	0.001	-	-	0.000	0.000	0.000	0.009	-	-	0.000	0.000	0.000	0.009	-	-	0.110	
12.000	0.000	0.000	0.000	3.26	-	-	0.000	0.000	0.000	3.28	-	-	0.000	0.000	0.000	0.001	-	-	0.000	0.000	0.000	0.001	-	-	0.000	0.000	0.000	0.001	-	-	0.120	
13.000	0.000	0.000	0.000	2.26	-	40	0.000	0.000	0.000	2.30	-	-	0.000	0.000	0.000	0.001	-	5	0.000	0.000	0.000	0.011	-	-	0.000	0.000	0.000	0.011	-	-	0.130	
14.000	0.000	0.000	0.000	1.27	-	-	0.000	0.000	0.000	1.38	-	25	0.000	0.000	0.000	0.008	-	10	0.000	0.000	0.000	0.089	-	-	0.000	0.000	0.000	0.089	-	-	0.140	
15.000	0.000	0.000	0.000	0.432	-	6	0.000	0.000	0.000	0.659	-	-	0.257	0.257	0.257	0.257	0.257	5	-	0.000	0.000	0.000	0.369	-	-	0.000	0.000	0.000	0.369	-	-	0.150
16.000	0.000	0.000	0.000	0.059	-	-	0.000	0.000	0.000	0.235	-	5	0.000	0.000	0.000	0.799	-	-	0.000	0.000	0.000	0.948	-	-	0.000	0.000	0.000	0.948	-	-	0.160	
17.000	0.000	0.000	0.000	0.002	-	-	0.000	0.000	0.000	0.063	-	-	0.000	0.000	0.000	1.75	-	-	0.000	0.000	0.000	1.78	-	-	0.000	0.000	0.000	1.78	-	-	0.170	
18.000	0.000	0.000	0.000	0.001	-	-	0.000	0.000	0.000	0.012	-	-	0.000	0.000	0.000	2.75	-	-	0.000	0.000	0.000	2.75	-	-	0.000	0.000	0.000	2.75	-	-	0.180	
19.000	0.000	0.000	0.000	0.001	-	-	0.000	0.000	0.000	0.002	-	-	0.000	0.000	0.000	3.75	-	-	0.000	0.000	0.000	3.75	-	-	0.000	0.000	0.000	3.75	-	-	0.190	
20.000	0.000	0.000	0.000	0.001	-	-	0.000	0.000	0.000	0.001	-	-	0.000	0.000	0.000	4.75	-	-	0.000	0.000	0.000	4.75	-	-	0.000	0.000	0.000	4.75	-	-	0.200	
<b>Σύνολο:</b>					0	46							0	30	0	0			0	15			0	35	0	0						
<b>Αριθμός Πράξεων:</b>					0								0		0				1.00			0		0								

ΠΕΙΡΑΙΩΣ FINANCIAL HOLD (ΚΟ)

(Μέγεθος Συμβολαίου: 100 Χρέδγραμμα, Τρόπος Εξάσκησης: Αμερικάνικος, Φυσική Παράδοση)

Τιμή Εξάσκησης	Δικαιώματα Αγοράς														Δικαιώματα Πώλησης																
	Αύγουστος 2024						Σεπτέμβριος 2024						Λοιποί Μήνες		Αύγουστος 2024						Σεπτέμβριος 2024						Λοιποί Μήνες		Τιμή Εξάσκησης		
	Άνοιγμα	Ανιγτ Τιμή	Κατωτ Τιμή	Τελ Τιμή	Τιμή κλεισ.	Όγκος	Άνοιγμα	Ανιγτ Τιμή	Κατωτ Τιμή	Τελ Τιμή	Τιμή κλεισ.	Όγκος	Άνοιγτ	Ανοιγτ	Όγκος	Άνοιγτ	Ανοιγτ	Όγκος	Άνοιγτ	Ανοιγτ	Όγκος	Άνοιγτ	Ανοιγτ	Όγκος	Άνοιγτ	Ανοιγτ	Όγκος				
1.800						-	0.000	0.000	0.000	2.22	-	-						-	0.000	0.000	0.000	0.001	-	-							
1.900						-	0.000	0.000	0.000	2.13	-	-						-	0.000	0.000	0.000	0.001	-	-							0.019
2.000						-	0.000	0.000	0.000	2.03	-	-						-	0.000	0.000	0.000	0.001	-	-							0.020
2.200						-	0.000	0.000	0.000	1.83	-	-						-	0.000	0.000	0.000	0.001	-	-							0.022
2.400	0.000	0.000	0.000		1.62	-	0.000	0.000	0.000	1.63	-	-				0.000	0.000	0.000	0.001	-	-	0.000	0.000	0.000	0.001	-	-				0.024
2.600	0.000	0.000	0.000		1.42	-	0.000	0.000	0.000	1.43	-	-				0.000	0.000	0.000	0.001	-	-	0.000	0.000	0.000	0.001	-	-				0.026
2.800	0.000	0.000	0.000		1.22	-	0.000	0.000	0.000	1.23	-	-				0.000	0.000	0.000	0.001	-	-	0.000	0.000	0.000	0.001	-	-				0.028
3.000	0.000	0.000	0.000		1.02	-	0.000	0.000	0.000	1.03	-	-				0.000	0.000	0.000	0.001	-	-	0.000	0.000	0.000	0.001	-	-				0.030
3.200	0.000	0.000	0.000		0.823	-	0.000	0.000	0.000	0.833	-	-				0.000	0.000	0.000	0.001	-	-	0.000	0.000	0.000	0.004	-	-				0.032
3.400	0.000	0.000	0.000		0.623	-	0.000	0.000	0.000	0.644	-	-				0.000	0.000	0.000	0.001	-	-	0.000	0.000	0.000	0.015	-	-				0.034
3.600	0.000	0.000	0.000		0.426	-	0.000	0.000	0.000	0.472	-	-				0.000	0.000	0.000	0.003	-	-	0.000	0.000	0.000	0.042	-	-				0.036
3.800	0.000	0.000	0.000		0.245	-	0.000	0.000	0.000	0.324	-	-				0.000	0.000	0.000	0.022	-	-	0.000	0.000	0.000	0.093	-	-				0.038
4.000	0.000	0.000	0.000		0.109	-	0.000	0.000	0.000	0.206	-	-				0.000	0.000	0.000	0.086	-	-	0.000	0.000	0.000	0.176	-	-				0.040
4.400	0.000	0.000	0.000		0.008	-	0.000	0.000	0.000	0.068	-	-				0.000	0.000	0.000	0.386	-	-	0.000	0.000	0.000	0.438	-	-				0.044
4.800	0.000	0.000	0.000		0.001	-	0.000	0.000	0.000	0.016	-	-				0.000	0.000	0.000	0.780	-	-	0.000	0.000	0.000	0.789	-	-				0.048
5.200	0.000	0.000	0.000		0.001	-	0.000	0.000	0.000	0.003	-	-				0.000	0.000	0.000	1.18	-	-	0.000	0.000	0.000	1.18	-	-				0.052
5.600	0.000	0.000	0.000		0.001	-	0.000	0.000	0.000	0.001	-	-				0.000	0.000	0.000	1.58	-	-	0.000	0.000	0.000	1.58	-	-				0.056
6.000	0.000	0.000	0.000		0.001	-	0.000	0.000	0.000	0.001	-	-				0.000	0.000	0.000	1.98	-	-	0.000	0.000	0.000	1.98	-	-				0.060
6.400						-	0.000	0.000	0.000	0.001	-	-						-	0.000	0.000	0.000	2.38	-	-							0.064
<b>Σύνολο:</b>						0	20				0	0	0	0				0	0			0	0	0	0	0	0				
<b>Αριθμός Πράξεων:</b>						0					0		0					0.00				0		0							

Προϊόν Δανεισμού	Υποκείμενος Τίτλος	Πολυμερείς Συναλλαγές[1]					Διμερείς Συναλλαγές[2]		Δανεισμός Τίτλων μέσω ΟΤC[3]
		Ανοιχτές θέσεις[5]	Προσφερόμενη ποσότητα	Μ.Σ.Τ[4]	Όγκος συναλλαγών	Μ.Σ.Τ[4]	Όγκος συναλλαγών	Μ.Σ.Τ[4]	Όγκος συναλλαγών
AETFBOR	ALPHA ETF FTSE Athex Large Cap	---	---	---	---	---	---	---	---
ALPHABOR	ALPHA ΥΠΗΡΕΣΙΩΝ ΣΥΜΜ (ΚΟ)	10,000	---	---	---	---	---	---	64,122,035
ACAGBOR	AUSTRIACARD (ΚΑ)	---	---	---	---	---	---	---	---
OTOELBOR	AUTOHELLAS (ΚΟ)	1,500	---	---	---	---	---	---	72,689
CENERBOR	CENERGY HOLDINGS (ΚΑ)	---	---	---	---	---	---	---	6,649
ΕΕΕBOR	COCA-COLA HBC AG (ΚΟ)	20,921	---	---	200	4.75%	7,000	5.00%	77,221
DIMANDBOR	DIMAND (ΚΟ)	---	---	---	---	---	---	---	87,077
EPSILBOR	EPSILON NET (ΚΟ)	---	---	---	---	---	---	---	8,000
EUROBBOR	EUROBANK HOLDINGS (ΚΟ)	262,000	---	---	---	---	---	---	35,713,587
FOYRKBOR	FOURLIS ΣΥΜΜΕΤΟΧΩΝ (ΚΟ)	230	---	---	---	---	---	---	43,970
ELPEBOR	HELLENIQ ENERGY (ΚΟ)	---	---	---	---	---	---	---	979,399
INTEKBOR	IDEAL HOLDINGS (ΚΟ)	---	---	---	---	---	---	---	14,800
INTRKBOR	INTRACOM HOLDINGS (ΚΟ)	---	---	---	---	---	---	---	2,700
INKATBOR	INTRAKAT (ΚΟ)	---	---	---	---	---	---	---	509,169
BELABOR	JUMBO (ΚΟ)	---	---	---	---	---	---	---	205,735
LAMDABOR	LAMDA DEVELOPMENT(ΚΟ)	---	---	---	---	---	---	---	223,277
LAVIBOR	LAVIPHARM (ΚΟ)	---	---	---	---	---	---	---	---
MYTILBOR	METLEN ENERGY & METALS (ΚΟ)	1,000	---	---	---	---	---	---	161,599
MIGBOR	MIG (ΚΟ)	541	---	---	---	---	---	---	40,179
PROFBOR	PROFILE (ΚΟ)	---	---	---	---	---	---	---	8,250
QUESTBOR	QUEST ΣΥΜΜΕΤΟΧΩΝ (ΚΟ)	391	---	---	---	---	---	---	14,692
TITCBOR	TITAN CEMENT (ΚΑ)	---	---	---	---	---	---	---	204,466
VIOBOR	VIOHALCO SA/NV (ΚΑ)	744	---	---	---	---	---	---	---
AVAXBOR	ΑΒΑΞ Α.Ε. (ΚΟ)	---	---	---	---	---	---	---	---
ADMIEBOR	ΑΔΜΗΕ ΣΥΜΜΕΤΟΧΩΝ Α.Ε. (ΚΟ)	---	---	---	---	---	---	---	249,440
AEGNBOR	ΑΕΡΟΠΟΡΙΑ ΑΙΓΑΙΟΥ (ΚΟ)	---	---	---	---	---	---	---	347,988
GEKTERNABOR	ΓΕΚ ΤΕΡΝΑ (ΚΟ)	---	---	---	---	---	---	---	4,698
PPCBOR	ΔΕΗ (ΚΟ)	2,000	---	---	---	---	---	---	1,468,344
AIABOR	ΔΙΕΘΝΗΣ ΑΕΡΟΛΙΜΕΝΑΣ ΑΘΗΝΩΝ(ΚΟ)	---	---	---	---	---	---	---	188,201
ETEBOR	ΕΘΝΙΚΗ ΤΡΑΠΕΖΑ (ΚΟ)	53,000	---	---	---	---	---	---	11,690,114
ELHABOR	ΕΛΒΑΛΧΑΛΚΟΡ (ΚΟ)	788	---	---	---	---	---	---	207,460

Σημειώσεις Προϊόντων Δανεισμού

[1] - Πολυμερείς Συμβάσεις Δανειοδοσίας των μεθόδων 8-1, 8-2 και 8-3-3 (σύμφ. Με Αποφ.17 ΔΣ του Χρηματιστηρίου).

[2] - Διμερείς Συμβάσεις Δανειοδοσίας των μεθόδων 8-3-1 και 8-3-2 & Συμβάσεις της μεθόδου 4 (σύμφ. Με Αποφ. 20 ΔΣ του Χρηματιστηρίου).

[3] - Τα στοιχεία Συναλλαγές Δανεισμού Τίτλων μέσω ΟΤC δηλώνονται από τους χειριστές ΣΑΤ και αφορούν τις ποσότητες που έχουν καταγραφεί στο ΣΑΤ έως και τη προηγούμενη εργάσιμη ημέρα.

[4] - Μ.Σ.Τ: - Μέση Σταθμισμένη Τιμή (ως προς τα τεμάχια)

[5] - Τα στοιχεία αφορούν σε ανοιχτές θέσεις πριν την έναρξη της συνεδρίασης

Προϊόν Δανεισμού	Υποκείμενος Τίτλος	Πολυμερείς Συναλλαγές[1]					Διμερείς Συναλλαγές[2]		Δανεισμός Τίτλων μέσω ΟΤC[3]	
		Ανοιχτές θέσεις[5]	Προσφερόμενη ποσότητα	Μ.Σ.Τ[4]	Όγκος συναλλαγών	Μ.Σ.Τ[4]	Όγκος συναλλαγών	Μ.Σ.Τ[4]	Όγκος συναλλαγών	
ELLAKTORBOR	ΕΛΛΑΚΤΩΡ (ΚΟ)	2,681	---	---	---	---	---	---	151,338	
ΕΧΑΕΒΟR	ΕΛΛΗΝ. ΧΡΗΜΑΤΙΣΤΗΡΙΑ-Χ.Α. (ΚΟ)	---	---	---	---	---	---	---	152,047	
ΕΥΑΡSΒΟR	ΕΥΑΘ (ΚΟ)	---	---	---	---	---	---	---	---	
ΕΥΔΑΡΒΟR	ΕΥΔΑΠ (ΚΟ)	845	---	---	---	---	---	---	200,465	
ΙΝΛΟΤΒΟR	ΙΝΤΡΑΛΟΤ (ΚΟ)	---	---	---	---	---	---	---	322,055	
ΚRIBOR	ΚR1 - ΚR1 (ΚΟ)	---	---	---	---	---	---	---	140	
ΜΟΗΒΟR	ΜΟΤΟΡ ΟΙΛ (ΚΟ)	1,000	---	---	---	---	---	---	1,165,636	
ΡRΑΒΟR	ΟΛΠ (ΚΟ)	1,000	---	---	---	---	---	---	70,722	
ΟΡΑΡΒΟR	ΟΠΑΠ (ΚΟ)	2,000	---	---	---	---	---	---	1,759,495	
ΗΤΟΒΟR	ΟΤΕ (ΚΟ)	---	---	---	---	300	0.01%	---	1,602,165	
ΤRΕΙRΒΟR	ΠΕΙΡΑΙΩS FINANCIAL HOLD (ΚΟ)	5,000	---	---	---	50,000	0.01%	---	13,141,347	
ΡLΑΤΒΟR	ΠΛΑΣΤΙΚΑ ΘΡΑΚΗΣ (ΚΟ)	1,500	---	---	---	---	---	---	11,888	
SΑRΒΟR	ΣΑΡΑΝΤΗΣ ΓΡ. (ΚΟ)	4,473	---	---	184	5.06%	---	---	16,411	
TENERGYΒΟR	ΤΕΡΝΑ ΕΝΕΡΓΕΙΑΚΗ (ΚΟ)	---	---	---	---	---	---	---	545,008	
ΟLΥΜΡΒΟR	ΤΕΧΝΙΚΗ ΟΛΥΜΠΙΑΚΗ (ΚΟ)	---	---	---	---	---	---	---	---	
ΟΡΤΙΜΑΒΟR	ΤΡΑΠΕΖΑ ΟΡΤΙΜΑ ΒΑΝΚ (ΚΟ)	6,700	---	---	---	---	---	---	1,255,980	

Σημειώσεις Προϊόντων Δανεισμού

[1] - Πολυμερείς Συμβάσεις Δανειοδοσίας των μεθόδων 8-1, 8-2 και 8-3-3 (σύμφ. Με Αποφ.17 ΔS του Χρηματιστηρίου).

[2] - Διμερείς Συμβάσεις Δανειοδοσίας των μεθόδων 8-3-1 και 8-3-2 & Συμβάσεις της μεθόδου 4 (σύμφ. Με Αποφ. 20 ΔS του Χρηματιστηρίου).

[3] - Τα στοιχεία Συναλλαγές Δανεισμού Τίτλων μέσω ΟΤC δηλώνονται από τους χειριστές ΣΑΤ και αφορούν τις ποσότητες που έχουν καταγραφεί στο ΣΑΤ έως και τη προηγούμενη εργάσιμη ημέρα.

[4] - Μ.Σ.Τ: - Μέση Σταθμισμένη Τιμή (ως προς τα τεμάχια)

[5] - Τα στοιχεία αφορούν σε ανοιχτές θέσεις πριν την έναρξη της συνεδρίασης

**Κωδικοί και ονομασίες Κλάδων Οικονομικής Δραστηριότητας του Χρηματιστηρίου Αθηνών**

12003 - Διαπραγματεύσιμα Αμοιβαία Κεφάλαια	10101010 Υπηρεσίες Ηλεκτρονικών Υπολογιστών
10101015 Λογισμικό	10102030 Υλικό Υπολογιστών
15101010 Εξοπλισμός Τηλεπικοινωνιών	15102015 Υπηρεσίες Τηλεπικοινωνιών
20101010 Υγειονομικές Μονάδες	20101025 Υπηρεσίες Υγείας
20102010 Ιατρικός Εξοπλισμός	20103015 Φαρμακευτικά Προϊόντα
30101010 Τράπεζες	30202000 Διαφοροποιημένες Χρηματοοικονομικές Υπηρεσίες
30202010 Διαχείριση Κεφαλαίων & Θεματοφύλακες	30202015 Επενδυτικές Υπηρεσίες
30204000 Επενδυτικές Εταιρείες κλειστού τύπου	30302010 Γενικές Ασφάλειες
30302015 Μεσίτες Ασφαλίσεων	30302025 Ασφάλειες Ιδιοκτησίας & Ζημιών
35101010 Συμμετοχές & Ανάπτυξη Ακίνητης Περιουσίας	35101015 Υπηρεσίες Ακίνητης Περιουσίας
35102000 Διαφοροποιημένες Α.Ε.Ε.Α.Π.	35102030 Α.Ε.Ε.Α.Π. Επαγγελματικών Χώρων
35102045 Α.Ε.Ε.Α.Π. Εμπορικών Χώρων	40201040 Υπηρεσίες Ενοικίασης και Χρηματοδοτικής Μίσθωσης
40202010 Κατασκευή Κατοικιών	40202015 Έπιπλα
40202020 Οικιακές Συσκευές	40203040 Ηλεκτρονική Ψυχαγωγία
40204020 Ρούχα και Αξεσουάρ	40301010 Ψυχαγωγία
40301030 Εκδόσεις	40301035 Ραδιοτηλεοπτικοί Φορείς
40401010 Διαφοροποιημένοι Έμποροι	40401020 Εμπόριο Ενδυμάτων
40401025 Εμπόριο Προϊόντων Οικιακής Βελτίωσης	40401030 Εξειδικευμένο Λιανικό Εμπόριο
40501010 Αεροπορικές Εταιρείες	40501015 Ταξίδια & Τουρισμός
40501020 Τυχερά Παιχνίδια	40501025 Ξενοδοχεία & Πανσιόν
45101015 Απόσταξη & Οινοπαραγωγή	45101020 Αναψυκτικά
45102010 Γεωργεία, Αλιεία, Εκτροφή και Φυτείες	45102020 Τρόφιμα
45103010 Καπνός	45201010 Λιανικό & Χονδρικό Εμπόριο Τροφίμων
45201020 Είδη Προσωπικής Φροντίδας	50101010 Κατασκευές
50101020 Κατασκευαστές Στέγασης & Επικαλύψεων	50101030 Τσιμέντα
50101035 Άλλα Οικοδομικά Υλικά	50202010 Ηλεκτρικά Εξαρτήματα
50203015 Πλαστικά	50203030 Υλικά Συσκευασίας
50204000 Μηχανήματα Βιομηχανικού Εξοπλισμού	50204020 Μηχανήματα Κατασκευών
50205010 Προμηθευτές Βιομηχανίας	50205020 Υποστηρικτικές Υπηρεσίες προς Επιχειρήσεις
50205030 Υπηρεσίες Μαζικής Εκτύπωσης	50206015 Εμπορικά Οχήματα & Ανταλλακτικά
50206030 Θαλάσσιες Μεταφορές	50206060 Υπηρεσίες Μεταφορών
55101000 Διαφοροποιημένα Υλικά	55101020 Κλωστοϋφαντουργικά Προϊόντα
55102000 Ορυχεία	55102010 Σίδηρος & Χάλυβας
55102015 Μεταλλουργία	55102035 Αλουμίνιο
60101020 Διυλιστήρια & Εμπορία Πετρελαιοειδών	65101010 Εναλλακτική Ηλεκτρική Ενέργεια
65101015 Συμβατική Ηλεκτρική Ενέργεια	65102000 Πολλαπλών Υπηρεσιών Κοινής Ωφέλειας
65102030 Ύδρευση	



**ATHEX**  
Athens Stock Exchange

Λεωφ. Αθηνών 110 104 42 Αθήνα  
110, Athinon Ave. GR 104 42 Athens  
tel. (+30)210-33.66.800, fax (+30)210-33.66.101  
[www.athexgroup.gr](http://www.athexgroup.gr)