

24

Ημερήσιο Δελτίο
Συναλλακτικής Δραστηριότητας

Daily Official List
of Trading Activity

Πέμπτη, 1 Αυγούστου, 2024

Έτος: 145 Αύξων Αριθμός Συνεδρίασης: 144



ATHEXGROUP
Athens Exchange Group

Αποποίηση Ευθύνης:

Η εταιρεία Ελληνικά Χρηματιστήρια-Χρηματιστήριο Αθηνών Ανώνυμη Εταιρεία Συμμετοχών καταβάλλει κάθε δυνατή προσπάθεια ώστε να διασφαλίσει ότι οι πληροφορίες και τα λοιπά στοιχεία που εμφανίζονται στο Ημερήσιο Δελτίο Τιμών (Η.Δ.Τ.) είναι ορθά και πλήρη αλλά δεν έχει καμία ευθύνη για ενδεχόμενο λάθος ή παράλειψη στοιχείων και / ή ευθύνη σχετικά με την ακρίβεια, αξιοπιστία, επικαιροποίηση και πληρότητα των παραπάνω πληροφοριών και στοιχείων ή ευθύνη προερχόμενη άμεσα ή έμμεσα από την χρήση των παραπάνω πληροφοριών.

Η Εταιρία δεν έχει καμία ευθύνη για την ακρίβεια των στοιχείων που περιλαμβάνονται στις ανακοινώσεις των εισηγμένων εταιρειών. Πιθανές προσβολές δικαιωμάτων τρίτων από το περιεχόμενο των ανακοινώσεων συνιστούν αποκλειστική ευθύνη του αποστολέα των ανακοινώσεων.

Όλα τα αναγραφόμενα στο Η.Δ.Τ. στοιχεία παρέχονται μόνο για τους σκοπούς της πληροφόρησης και δεν συνιστούν παροχή επενδυτικών συμβουλών ή πρόσκληση για επένδυση σε κινητές αξίες που διαπραγματεύονται στο Χρηματιστήριο Αθηνών.

Αναγνωρίζεται και συμφωνείται ότι όλα τα δικαιώματα επί των πληροφοριών που εμφανίζονται στο Η.Δ.Τ. θα αποτελούν κυριότητα της εταιρίας και οποιοδήποτε άλλο δικαίωμα συμπεριλαμβανομένου του δικαιώματος πνευματικής ιδιοκτησίας, σήματος κλπ. ανήκουν στο Χρηματιστήριο Αθηνών.

Τα ανωτέρω στοιχεία αποτελούν ιδιοκτησία της Εταιρίας και προστατεύονται σύμφωνα με τις διατάξεις περί πνευματικής ιδιοκτησίας. Απαγορεύεται α) η με οποιοδήποτε τρόπο ή μέσο αναπαραγωγή, αναδημοσίευση, τροποποίηση, αντιγραφή, πώληση, μετάδοση ή διανομή του συνόλου ή μέρους τους, χωρίς αναφορά στην πηγή και β) η εμπορική εκμετάλλευση των στοιχείων από τρίτους.

Η Εταιρία δεν φέρει καμία ευθύνη προερχόμενη άμεσα ή έμμεσα από χρήση ή τυχόν αλλοίωση των ανωτέρω στοιχείων όταν αυτά χρησιμοποιούνται από

Ελληνικά Χρηματιστήρια - Χρηματιστήριο Αθηνών Α.Ε. Συμμετοχών

Λεωφόρος Αθηνών 110, 10442 Αθήνα, Τηλ: (210) 33.66.800, Fax: (210) 32.13.938

www.athexgroup.gr

Χρηματιστηριακό Κέντρο Θεσσαλονίκης

Κατούνη 16-18, Θεσ/νίκη 546 25, Τηλ: (2310) 567.667, Fax: (2310) 530.455

Συνεγγυητικό Κεφάλαιο Εξασφάλισης Επενδυτικών Υπηρεσιών

Φειδίου 14-16, Αθήνα 106 78, Τηλ: (210) 33.04.682, Fax: (210) 33.04.155

Επιτροπή Κεφαλαιαγοράς

Κολοκοτρώνη 1 & Σταδίου 1, Αθήνα 105 62, Τηλ: (210) 33.77.100, Fax: (210) 33.77.173

Πίνακας Περιεχομένων**Ενότητα 1: Στατιστικά Στοιχεία Χρεογράφων, Παραγώγων και Δανεισμού**

Οι Αγορές Χρεογράφων Παραγώγων Δανεισμού
Χρηματιστηριακοί Δείκτες
Αναλυτικά Στοιχεία Συναλλαγών Αγοράς Χρεογράφων
Στοιχεία Συναλλαγών Κλάδων Χρηματιστηρίου Αθηνών & Χρηματοοικονομικών Προϊόντων (Δ.Α.Κ.)
Οι 10 Μετοχές με τη μεγαλύτερη Άνοδο & Πτώση
Αναλυτικά Στοιχεία Συναλλαγών Αγοράς Παραγώγων

Ενότητα 2: Αναλυτικά Στοιχεία Συναλλαγών Χρεογράφων

Αναλυτικά Στοιχεία Συναλλαγών Χρεογράφων
Σημειώσεις Χρεογράφων

Ενότητα 3: Στοιχεία Συναλλαγών Χρεογράφων

Στοιχεία Συναλλαγών Πακέτων
Στοιχεία Συναλλαγών Δικαιωμάτων

Στοιχεία Δανεισμού Τίτλων
Στοιχεία Συναλλαγών Εκποιήσεων
Στοιχεία Συναλλαγών Εκποιήσεων Ενσώματων Ονομαστικών Μετοχών
Στοιχεία Ενεργητικού Διαπραγματεύσιμων Αμοιβαίων Κεφαλαίων (Δ.Α.Κ.)
Χαρακτηριστικά Διαπραγματεύσιμων Αμοιβαίων Κεφαλαίων (Δ.Α.Κ.)

Ενότητα 4: Ανακοινώσεις**Ενότητα 5: Ομόλογα Διαπραγματεύσιμα στην Αγορά Αξιών Σταθερού Εισοδήματος**

Ομολογιακά Δάνεια Επιχειρήσεων – Οργανωμένη Αγορά (Μετατρέψιμα)
Ομολογιακά Δάνεια Επιχειρήσεων – Οργανωμένη Αγορά (Μη Μετατρέψιμα)
Ομόλογα Ελληνικού Δημοσίου
Έντοκα Γραμμάτια & Zero Coupon Ομόλογα Ελληνικού Δημοσίου
Ομόλογα Ελληνικού Δημοσίου Διαπραγματεύσιμα με τη Μέθοδο Εκφώνησης - Αντιφώνησης
Ομόλογα Κρατικών Τραπεζών

Ενότητα 6: Πρόσθετα Στοιχεία Ενημέρωσης

Πίνακας Μελών Χρηματιστηρίου Αθηνών και Μελών ΕΤ.ΕΚ.
Πίνακας Μετοχών Υπό Ειδική Διαπραγμάτευση
Γνωστοποιήσεις Συναλλαγών - Κατάλογος Υπόχρεων Προσώπων

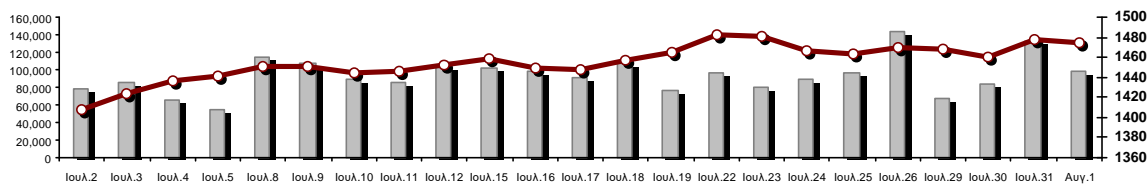
Ενότητα 7: Αναλυτικά Στοιχεία Συναλλαγών Αγοράς Παραγώγων

Συμβόλαια Μελλοντικής Εκπλήρωσης σε Δείκτες
Συμβόλαια Μελλοντικής Εκπλήρωσης σε Μετοχές
Δικαιώματα Προαίρεσης σε Δείκτες
Δικαιώματα Προαίρεσης σε Μετοχές
Στοιχεία Συναλλαγών Προϊόντων Δανεισμού

Παράρτημα Α: Κωδικοί και ονομασίες Κλάδων Οικονομικής Δραστηριότητας του Χρηματιστηρίου Αθηνών

Οι Αγορές Χρεογράφων Παραγώγων Δανεισμού

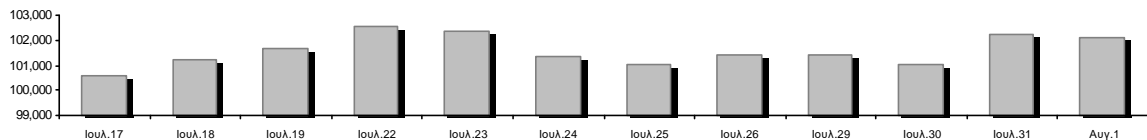
Γενικός Δείκτης Τιμών και Αξία Συναλλαγών Μετοχών και Παραγώγων



■ Αξία Συναλλαγών Χρεογράφων με Πακέτα Μεθόδου 6-1 (χιλ. €) — □ — Γενικός Δείκτης Τιμών Χ.Α. | % ημερ μετβλ

Κεφαλαιοποίηση Χ.Α. (εκατ €) **:	102,094.05		Συνολικές Ανοικτές Θέσεις σε Παράγωγα	475,699
Ημερήσια μεταβολή: εκατ. € %	-150.00	-0.15%	Ανοικτές θέσεις σε ΣΜΕ επί Δεικτών % ημερ μετβλ	4,922 1.99%
Μέση ετήσια Κεφ/ποίηση: εκατ. € % Μετβλ. Μέση προηγ. έτος	97,630.52	21.45%	Ανοικτές θέσεις σε ΣΜΕ επί μετοχών % ημερ μετβλ	469,834 -1.18%
Γενικός Δείκτης Τιμών Χ.Α. % ημερ μετβλ	1,474.44	-0.25%	Ανοικτές θέσεις σε Δικαιώματα επί Δεικτών % ημερ μετβλ	622 7.43%
Κεφαλαιοποίηση Γενικού Δείκτη (εκατ. €)	94,163.52		Ανοικτές θέσεις σε Δικαιώματα επί μετοχών % ημερ μετβλ	321 1.58%
Ημερήσια μεταβολή (εκατ. €)	-120.39			
Αξία Συναλλαγών Χρεογράφων με Πακέτα Μεθόδου 6-1 (χιλ. €)	98,445.05		Πλήθος Συμβολαίων Παραγώγων:	35,331
Ημερήσια μεταβολή: %	-33,919.61	-25.63%	Ημερήσια μεταβολή: τμχ %	19,203 119.07%
Μέση Αξία Συν/γών ΥΙD: χιλ. € % Μετβλ Μέση προηγ. έτος	133,275.60	21.64%	Μέσος Όγκος Συμβ. ΥΙD: % Μετβλ Μέσο προηγ. Έτος	37,475 -14.76%
Αξία Συναλλαγών Πακέτων Μεθόδου 6-1 (χιλ. €)	7,409.31		Πλήθος Πράξεων Παραγώγων:	1,922
Αξία Συναλλαγών Πακέτων Μεθόδου 6-2 & 6-3 (χιλ. €)	0.00		Ημερήσια μεταβολή: πλήθος %	569 42.05%
Αξία Συναλλαγών Ομολόγων (χιλ.€)	892.70		Μέσο Πλήθος Πράξεων ΥΙD: % Μετβλ Μέσο προηγ. Έτος	1,933 -17.08%
Όγκος Συναλλαγών Χρεογράφων με Πακέτα Μεθόδου 6-1 (χιλ. Τμχ)	24,787.57		Συνολικές Ανοικτές Θέσεις σε Δανεισμό	228,681
Ημερήσια μεταβολή: χιλ. τμχ %	-3,086.13	-11.07%	Ημερήσια μεταβολή: τμχ %	-3,574 -1.54%
Μέσος Όγκος Συν/γών ΥΙD: % Μετβλ Μέσο προηγ. Έτος	29,383.18	-12.60%	Πλήθος Συναλλαγών Δανεισμού (Πολυμερής/Διμερής)	176,582
Όγκος Συναλλαγών Πακέτων Μεθόδου 6-1 (χιλ. Τεμάχια)	2,013.54		Ημερήσια μεταβολή: τμχ %	169,156
Όγκος Συναλλαγών Πακέτων Μεθόδου 6-2 & 6-3 (χιλ. Τεμάχια)	0.00		Πλήθος Πολυμερών Συναλλαγών	153,382
Όγκος Συναλλαγών Ομολόγων	915,000		Πλήθος Διμερών Συναλλαγών	23,200
Πλήθος Πράξεων Χρεογράφων με Πακέτα Μεθόδου 6-1	29,706		Πλήθος Πράξεων Δανεισμού:	11
Ημερήσια μεταβολή: πλήθος %	-1,983	-6.26%	Ημερήσια μεταβολή: %	5
Μέσο Πλήθος Πράξεων ΥΙD: % Μετβλ Μέσο προηγ. Έτος	38,543	6.41%	Πλήθος Πράξεων Πολυμερών Συναλλαγών	9
Πλήθος πακέτων Μεθόδου 6-1	11		Πλήθος Πράξεων Διμερών Συναλλαγών	2
Πλήθος πακέτων Μεθόδου 6-2 & 6-3	0			
Πλήθος συναλλαγών Ομολόγων	198			

Κεφαλαιοποίηση Χ.Α. (εκατ €) **



Ημερήσια Διακύμανση Γενικού Δείκτη Τιμών Χρηματιστηρίου Αθηνών



— □ — Γενικός Δείκτης Τιμών Χ.Α. την 31/07/2024

— □ — Ημερήσια Διακύμανση Γενικού Δείκτη Τιμών Χ.Α. την 01/08/2024

Χρηματιστηριακοί Δείκτες

Όνομασία Δείκτη	01/08/2024	31/07/2024	Δ μον.	Δ %	Κατώτερη	Ανώτερη	Κατ.έτους	Ανωτ.έτους	Ετησ. μεταβ.
Γενικός Δείκτης Τιμών Χ.Α.	1,474.44	1,478.17	-3.73	-0.25%	1,463.98	1,479.01	1,293.14	1,505.35	14.02% #
Δείκτης Συνολικής Απόδοσης Γενικού Δείκτη Χ.Α.	2,780.44	2,786.96	-6.52	-0.23%	2,760.71	2,789.06	2,355.44	2,789.06	18.04% #
Δείκτης ATHEX ESG	1,691.14	1,693.67	-2.53	-0.15%	1,677.57	1,694.77	1,471.77	1,722.97	14.91% #
Δείκτης Τιμών Εναλλακτικής Αγοράς Χ.Α.	14,426.07	14,399.81	26.26	0.18%	14,294.21	14,500.17	9,352.11	15,217.49	54.25% #
FTSE/Χ.Α. Large Cap	3,602.55	3,606.78	-4.23	-0.12%	3,573.31	3,609.42	3,122.79	3,665.50	15.36% #
FTSE/Χ.Α. Mid Cap	2,301.09	2,312.07	-10.98	-0.47%	2,292.05	2,315.38	2,167.92	2,459.55	2.23% #
FTSE/Χ.Α. Υψηλής Μερισματικής Απόδοσης	3,995.26	4,011.27	-16.01	-0.40%	3,984.50	4,017.74	3,752.57	4,217.66	5.94% #
FTSE/Χ.Α. Δείκτης Αγοράς	858.32	859.70	-1.38	-0.16%	851.43	860.28	746.82	875.18	14.93% #
FTSE/Χ.Α. Τράπεζες	1,306.86	1,305.20	1.66	0.13%	1,289.45	1,311.75	1,057.67	1,354.57	23.10% #
FTSE/ATHEX ΤΕΧΝΟΛΟΓΙΑ & ΤΗΛΕΠΙΚΟΙΝΩΝΙΕΣ	5,655.98	5,660.27	-4.29	-0.08%	5,633.20	5,666.98	4,915.95	5,705.00	11.50% #
FTSE/ATHEX ΧΡΗΜΑΤΟΟΙΚΟΝΟΜΙΚΕΣ ΥΠΗΡΕΣΙΕΣ	6,136.31	6,129.09	7.22	0.12%	6,055.67	6,160.26	4,996.31	6,357.41	22.38% #
FTSE/ATHEX ΑΚΙΝΗΤΗΣ ΠΕΡΙΟΥΣΙΑΣ	4,937.44	4,943.33	-5.89	-0.12%	4,912.51	4,961.47	4,507.00	5,120.52	-0.46% #
FTSE/ATHEX ΚΑΤΑΝΑΛΩΤΙΚΑ ΠΡΟΪΟΝΤΑ	5,115.04	5,145.66	-30.62	-0.60%	5,097.14	5,154.05	4,919.19	5,557.48	1.98% #
FTSE/ATHEX ΒΑΣΙΚΑ ΑΓΑΘΑ	6,461.97	6,447.40	14.57	0.23%	6,378.47	6,461.97	5,069.68	6,491.28	26.99% #
FTSE/ATHEX ΒΙΟΜΗΧΑΝΙΕΣ	6,587.56	6,572.63	14.93	0.23%	6,519.81	6,587.56	5,044.08	6,587.56	29.64% #
FTSE/ATHEX ΠΡΩΤΕΣ ΎΛΕΣ	4,987.90	4,998.91	-11.01	-0.22%	4,943.05	5,005.47	4,577.28	5,876.05	2.43% #
FTSE/ATHEX ΕΝΕΡΓΕΙΑ & ΥΠΗΡΕΣΙΕΣ ΚΟΙΝΗΣ ΩΦ	5,076.21	5,126.47	-50.26	-0.98%	5,063.26	5,126.47	4,930.82	5,474.06	1.78% #
Δείκτης Όλων των Μετοχών Χ.Α.	342.54	343.05	-0.51	-0.15%	342.54	342.54	304.60	347.29	13.42% #
Ελληνικός Δείκτης Mid & Small Cap	2,092.84	2,098.72	-5.88	-0.28%	2,082.63	2,098.91	1,929.00	2,157.15	8.49% #
FTSE/Χ.Α. Large Cap Συνολικής Απόδοσης	6,180.47	6,187.73	-7.26	-0.12%			5,201.70	6,187.73	19.61% #
FTSE/Χ.Α. Mid Cap Συνολικής Απόδοσης	3,141.68	3,156.67	-14.99	-0.47%			2,922.90	3,302.69	3.64% #
MSCI GREECE REBASED	5,646.23	5,658.34	-12.11	-0.21%	5,601.44	5,670.01	4,984.69	5,837.84	13.27% #
Ελληνικός Δείκτης Εταιρικών Ομολόγων	134.84	134.71	0.13	0.10%			129.54	134.84	4.01% #
Ελληνικός Δείκτης Τιμών Εταιρικών Ομολόγων	92.49	92.41	0.08	0.09%			90.52	92.49	2.04% #

Σημείωση 1: Το κλείσιμο των Δεικτών FTSE/Μed 100, Ελληνικός Δείκτης Εταιρικών Ομολόγων και, Ελληνικός Δείκτης Τιμών Εταιρικών Ομολόγων αφορούν την συνεδρίαση της 30/07/2024.

Σημείωση 2: Ο Ελληνικός Δείκτης Mid & Small Cap είναι Customized δείκτης υπολογιζόμενος από το Χρηματιστήριο Αθηνών.

Αναλυτικά Στοιχεία Συναλλαγών Αγοράς Χρεογράφων

	Όλα τα Χρεόγραφα	Κύρια Αγορά	Επιτήρηση	Διαπραγματεύσιμα Αμοιβαία Κεφάλαια
Σύνολα	121	114	6	1
Ανοδικές / Καθοδικές / Σταθερές:	37 / 61 / 23	35 / 59 / 20	2 / 1 / 3	0 / 1 / 0
Κεφαλαιοποίηση Χ.Α. (εκατ €) **	102,094.05	102,023.37	70.68	
Μέση Ημερήσια Αξία Συν/γών (χιλ. €)	133,275.60	133,097.64	33.87	259.86
Αξία Συναλλαγών	98,445.05	98,389.69	10.04	45.31
Κύριος Πίνακας:	91,035.74	90,980.39	10.04	45.31
Προσυμφωνημένων Συναλλαγών 6_1_2_3:	7,409.31	7,409.31	0.00	0.00
Πίνακας Εκποιήσεων:	0.00	0.00	0.00	0.00
Πίνακας Ειδικών Όρων:	0.00	0.00	0.00	0.00
Μέσος Ημερήσιος Όγκος Συναλλαγών	29,383,185	29,245,197	150,855	7,505
Όγκος Συναλλαγών	24,787,574	24,748,893	37,420	1,261
Κύριος Πίνακας:	22,774,030	22,735,349	37,420	1,261
Προσυμφωνημένων Συναλλαγών 6_1_2_3:	2,013,544	2,013,544	0	0
Πίνακας Εκποιήσεων:	0	0	0	0
Πίνακας Ειδικών Όρων:	0	0	0	0
Μέσο Ημερήσιο Πλήθος Πράξεων	38,543	38,432	63	49
Αριθμός Πράξεων	29,706	29,611	42	53
Κύριος Πίνακας:	29,695	29,600	42	53
Προσυμφωνημένων Συναλλαγών 6_1_2_3:	11	11	0	0
Πίνακας Εκποιήσεων:	0	0	0	0
Πίνακας Ειδικών Όρων:	0	0	0	0

Στοιχεία Συναλλαγών Κλάδων Χρηματιστηρίου Αθηνών & Χρηματοοικονομικών Προϊόντων (Δ.Α.Κ.)

Κωδικός	Κλάδοι	Ανοδικές / Καθοδικές / Σταθερές	Αριθμός Πράξεων	Όγκος Συναλλαγών	Αξία Συναλλαγών	% στη Συνολική Αξία
12000	- Χρηματοοικονομικά Προϊόντα	0 / 1 / 0	53	1,261	45,312.47	0.05%
3510	- Ακίνητη Περιουσία	6 / 5 / 1	1,055	502,372	2,007,195.05	2.04%
3030	- Ασφάλειες	0 / 0 / 1	43	3,014	15,591.46	0.02%
5020	- Βιομηχανικά Προϊόντα & Υπηρεσίες	6 / 7 / 3	1,107	360,353	2,327,563.36	2.36%
4040	- Εμπόριο	3 / 3 / 1	888	112,334	2,128,536.99	2.16%
6010	- Ενέργεια	0 / 2 / 2	1,433	226,526	2,316,619.99	2.35%
4020	- Καταναλωτικά Προϊόντα & Υπηρεσίες	2 / 4 / 1	206	51,706	89,541.57	0.09%
5010	- Κατασκευές & Υλικά Κατασκευών	5 / 5 / 4	2,634	1,000,717	4,286,234.02	4.35%
4030	- Μέσα Ενημέρωσης	0 / 1 / 0	22	12,650	5,714.90	0.01%
4520	- Προσωπική Φροντίδα, Φάρμακα & Παντοπωλεία	1 / 0 / 1	230	50,534	525,186.08	0.53%
5510	- Πρώτες Ύλες	5 / 6 / 2	702	254,816	771,988.50	0.78%
4050	- Ταξίδια και Αναψυχή	0 / 5 / 0	2,454	1,501,297	6,096,248.52	6.19%
1010	- Τεχνολογία	1 / 7 / 3	737	152,222	864,595.90	0.88%
1510	- Τηλεπικοινωνίες	2 / 0 / 0	1,861	570,661	8,676,877.16	8.81%
3010	- Τράπεζες	3 / 4 / 0	13,491	19,466,863	61,997,551.05	62.98%
4510	- Τρόφιμα, Ποτά & Καπνοβιομηχανίες	2 / 2 / 1	221	37,181	534,460.04	0.54%
2010	- Υγεία	0 / 2 / 1	144	60,246	82,106.47	0.08%
6510	- Υπηρεσίες Κοινής Ωφέλειας	0 / 4 / 2	2,206	398,875	5,555,312.65	5.64%
3020	- Χρηματοοικονομικές Υπηρεσίες	1 / 3 / 0	219	23,946	118,411.23	0.12%

Οι 10 Μετοχές με τη μεγαλύτερη Άνοδο & Πτώση

Κύρια Αγορά

Μετοχές με τη μεγαλύτερη Θετική μεταβολή τιμής	Τιμή κλεισ.	Μεταβ.	Μετοχές με τη μεγαλύτερη Αρνητική μεταβολή τιμής	Τιμή κλεισ.	Μεταβ.
ΕΛΛΑΚΤΩΡ (ΚΟ)	2.05	4.70% #	ΔΕΗ (ΚΟ)	11.5	-2.29% Α
ΠΕΙΡΑΙΩΣ FINANCIAL HOLD (ΚΟ)	4.024	3.18% #	ΤΕΧΝΙΚΗ ΟΛΥΜΠΙΑΚΗ (ΚΟ)	2.51	-1.95% Α
QUALITY & RELIABILITY (ΚΟ)	1.2	2.92% #	ΑΤΤΙΚΑ ΣΥΜΜΕΤΟΧΩΝ (ΚΟ)	2.54	-1.93% Α
SENERGY HOLDINGS (ΚΑ)	9.93	2.80% #	ΕΒΡΟΦΑΡΜΑ (ΚΟ)	1.57	-1.88% Α
ΕΥΡΩΣΥΜΒΟΥΛΟΙ (ΚΟ)	1.315	1.94% #	ΝΟΒΑΛ ΠΡΟΠΕΡΤΥ ΑΕΕΑΠ (ΚΟ)	2.72	-1.81% Α
ΣΙΔΑΜΑ ΜΕΤΑΛΛΟΥΡΓΙΚΗ (ΚΟ)	1.695	1.50% #	ΕΘΝΙΚΗ ΤΡΑΠΕΖΑ (ΚΟ)	7.984	-1.55% Α
DIMAND (ΚΟ)	9.09	1.00% #	INTRACOM HOLDINGS (ΚΟ)	3.28	-1.50% Α
KPI - ΚΡΙ (ΚΟ)	11.65	0.87% #	LAVIPHARM (ΚΟ)	0.881	-1.45% Α
PREMIA (ΚΟ)	1.172	0.86% #	ΑΒΑΞ Α.Ε. (ΚΟ)	1.39	-1.28% Α
A.S. COMPANY (ΚΟ)	2.82	0.71% #	ΡΕΒΟΪΛ (ΚΟ)	1.94	-1.27% Α

Μετοχές με τη μεγαλύτερη Αξία Συναλλαγών	Αξία (χιλ. €)	Μεταβ.	Μετοχές με το μεγαλύτερο Όγκο Συναλλαγών	Όγκος	Μεταβ.
ΠΕΙΡΑΙΩΣ FINANCIAL HOLD (ΚΟ)	33,005.00	3.18% #	ΠΕΙΡΑΙΩΣ FINANCIAL HOLD (ΚΟ)	8,297,991	3.18% #
ΕΘΝΙΚΗ ΤΡΑΠΕΖΑ (ΚΟ)	9,976.34	-1.55% Α	ΑΛΦΑ ΥΠΗΡΕΣΙΩΝ ΣΥΜΜ (ΚΟ)	5,595,413	-0.71% Α
ΑΛΦΑ ΥΠΗΡΕΣΙΩΝ ΣΥΜΜ (ΚΟ)	9,406.86	-0.71% Α	EUROBANK HOLDINGS (ΚΟ)	4,286,373	0.38% #
EUROBANK HOLDINGS (ΚΟ)	9,065.01	0.38% #	ΕΘΝΙΚΗ ΤΡΑΠΕΖΑ (ΚΟ)	1,242,543	-1.55% Α
ΟΤΕ (ΚΟ)	8,675.20	0.53% #	INTRALOT (ΚΟ)	1,122,920	-0.32% Α
ΟΠΑΠ (ΚΟ)	3,244.10	-0.99% Α	ΟΤΕ (ΚΟ)	570,410	0.53% #
ΔΕΗ (ΚΟ)	2,314.54	-2.29% Α	ΕΛΛΑΚΤΩΡ (ΚΟ)	547,391	4.70% #
METLEN ENERGY & METALS (ΚΟ)	2,083.39	-0.82% Α	LAMDA DEVELOPMENT(ΚΟ)	204,020	-0.53% Α
JUMBO (ΚΟ)	2,025.30	-0.08% Α	ΟΠΑΠ (ΚΟ)	203,090	-0.99% Α
LAMDA DEVELOPMENT(ΚΟ)	1,545.25	-0.53% Α	ΔΕΗ (ΚΟ)	200,173	-2.29% Α

Σημείωση: Απεικονίζονται οι Μετοχές που δεν ανήκουν στην Κατηγορία Επιτήρησης και πραγματοποιήσαν κατά τη διάρκεια της συνεδρίασης Αξία Συναλλαγών μεγαλύτερη από 10,000 Ευρώ.

Αναλυτικά Στοιχεία Συναλλαγών Αγοράς Παραγώγων

	Αριθμός Πράξεων	Όγκος	Ανοικτές θέσεις
Σ.Μ.Ε. σε Δείκτες	71	198	4,922
FTSE/X.A. Τράπεζες	2	10	1,238
FTSE/X.A. Large Cap	69	188	3,661
MSCI GREECE REBASED	0	0	23
Σ.Μ.Ε. σε Μετοχές	1,846	35,054	469,834
ΑΔΜΗΕ ΣΥΜΜΕΤΟΧΩΝ Α.Ε. (ΚΟ)	0	0	24,303
ΑΕΡΟΠΟΡΙΑ ΑΙΓΑΙΟΥ (ΚΟ)	27	121	4,194
ΑΙΡΡΗΑ ΥΠΗΡΕΣΙΩΝ ΣΥΜΜ (ΚΟ)	232	9,161	164,947
ΔΙΕΘΝΗΣ ΑΕΡΟΛΙΜΕΝΑΣ ΑΘΗΝΩΝ(ΚΟ)	4	15	1,139
ΑΥΤΟΗΕΛΛΑΣ (ΚΟ)	1	3	161
ΑΒΑΞ Α.Ε. (ΚΟ)	1	5	729
COCA-COLA HBC AG (ΚΟ)	0	0	153
CEENERGY HOLDINGS (ΚΑ)	2	6	3,870
ΕΛΛΑΚΤΩΡ (ΚΟ)	80	576	4,199
ΕΛΒΑΛΧΑΛΚΟΡ (ΚΟ)	6	32	5,199
EUROBANK HOLDINGS (ΚΟ)	147	4,717	23,905
ΕΥΔΑΠ (ΚΟ)	3	11	4,473
FOURLIS ΣΥΜΜΕΤΟΧΩΝ (ΚΟ)	0	0	1,236
ΓΕΚ ΤΕΡΝΑ (ΚΟ)	53	310	14,217
ΕΛΛΗΝ. ΧΡΗΜΑΤΙΣΤΗΡΙΑ-Χ.Α. (ΚΟ)	2	10	4,737
HELLENIC ENERGY (ΚΟ)	43	146	7,146
INTRACOM HOLDINGS (ΚΟ)	17	71	7,793
INTRAKAT (ΚΟ)	13	73	2,504
JUMBO (ΚΟ)	2	2	459
LAMDA DEVELOPMENT(ΚΟ)	100	328	6,801
METLEN ENERGY & METALS (ΚΟ)	10	18	5,266
MIG (ΚΟ)	0	0	104
ΜΟΤΟΡ ΟΪΛ (ΚΟ)	59	196	2,804
ΕΘΝΙΚΗ ΤΡΑΠΕΖΑ (ΚΟ)	197	2,037	17,534
ΟΠΑΠ (ΚΟ)	3	28	1,650
ΤΡΑΠΕΖΑ ΟΡΤΙΜΑ BANK (ΚΟ)	1	1	66
ΟΤΕ (ΚΟ)	34	94	4,280
ΟΛΠ (ΚΟ)	0	0	80
ΠΕΙΡΑΙΩΣ FINANCIAL HOLD (ΚΟ)	717	16,759	98,100
ΔΕΗ (ΚΟ)	72	230	31,260
QUEST ΣΥΜΜΕΤΟΧΩΝ (ΚΟ)	0	0	183
ΤΕΡΝΑ ΕΝΕΡΓΕΙΑΚΗ (ΚΟ)	5	43	21,457
ΤΙΤΑΝ CEMENT (ΚΑ)	1	2	505
ΥΙΟΗΑΛCO SA/NV (ΚΑ)	14	59	4,380
Δικαιώματα σε Δείκτες	4	29	622
FTSE/X.A. Large Cap	4	29	622
Δικαιώματα σε Μετοχές	1	50	321
ΑΙΡΡΗΑ ΥΠΗΡΕΣΙΩΝ ΣΥΜΜ (ΚΟ)	0	0	0
ΕΘΝΙΚΗ ΤΡΑΠΕΖΑ (ΚΟ)	0	0	0
ΟΠΑΠ (ΚΟ)	0	0	99
ΟΤΕ (ΚΟ)	0	0	126
ΠΕΙΡΑΙΩΣ FINANCIAL HOLD (ΚΟ)	0	0	20
ΔΕΗ (ΚΟ)	1	50	76
Συνολική Δραστηριότητα	1,922	35,331	475,699

Πληθος Χρεογράφων	Ονομ. Αξία	Μερίσματα [1]			Ημερ. Τελευτ. Αποκοπής		Σημ. Χρεόγραφο	Τιμή κλεισίματος	% μεταβ.	Προηγ. Κλεισίση-ημ/νία	Άνοιγμα	Κατωτ Τιμή	Ανωτ Τιμή	Τελ Σταθμ Τιμή	Τελευταία ζήτηση [7]	Τελευταία προσφορά [7]	Ρ/Ε μετά φ. Χρήσιμ	Όγκος	Πράξεις	Αξία Συναλλαγών[8]	Χ.Α. Εταιρείας (χιλ. €) [3,5]	Χαμηλό έτους	Υψηλό έτους	Κλάδος [4]	
		2021	2022	2023	Μέρισμα [2]	Δικαιώμα																			
114,320,400	0.100	0.01			26/11/2021	05/08/2019																			
9,046,132	0.450		0.02	0.02	18/07/2024	13/10/2014																			
3,417,600	0.100	0.016	0.016	0.016	04/07/2024	02/04/2024																			
45,417,399	0.100				25/07/2008	02/04/2024																			
18,567,912	0.590	0.24		0.16	03/07/2024	26/01/2021																			
8,424,900	0.500				12/07/2010	04/07/2019																			
19,804,134	0.150				01/07/2004	06/11/2017																			
40,219,218	0.260				29/08/2022	10/06/2019																			
11,510,102	0.890				24/06/2005	06/10/1999																			
21,224,340	0.420	0.02			06/09/2022	25/04/2006																			
33,065,136	0.380	0.2001	0.2004		24/08/2023	16/09/2013																			
7,595,160	0.600				10/09/2019	18/08/2010																			
6,200,000	0.500				22/06/2010	01/11/1995																			
5,939,268	0.620				10/07/2003	03/01/2002																			
30,150,000	0.360	0.0401	0.0908	0.122	28/05/2024	25/04/2019																			
43,200,000	1.00	0.0824			07/09/2022	13/09/2023																			
8,321,682	0.670				17/08/2007	23/11/1999																			
2,160,524	0.670				03/12/2018	23/11/1999																			
126,431,958	2.50			0.025	19/06/2024	05/06/2024																			
10,080,000	3.00	1.5	1.45	1.3	14/05/2024	27/08/2001																			
25,000,000	2.00	0.628	1.04	1.336	29/07/2024	08/08/2003																			
4,971,466	1.46				04/07/2007	08/10/2003																			
27,098,594	0.540	0.05	0.0401	0.0702	19/04/2024	14/01/2021																			
7,070,400	0.930	0.3242	0.2593	0.8645	15/04/2024	06/05/2016																			
43,741,452	0.660	0.2723	0.2629	0.2388	03/06/2024	01/11/1999																			
21,912,599	0.300		0.048	0.0485	20/05/2024	23/02/2007																			
13,582,223	1.35				24/06/2008	02/02/2016																			
40,693,350	5.00				03/07/2006	26/05/2015																			
3,048,000	0.300				06/07/2007	01/06/2021																			

Κύρια Αγορά - Χαμηλής Συναλλακτικής Δραστηριότητας

14,000,000	1.95	3.42	0.26		19/07/2023	26/03/2024																			
50,014,177	0.050				04/06/2008	27/03/2023																			
178,157,803	0.040				01/07/2008	21/02/2020																			
11,869,224	0.540	0.136	0.15	0.15	02/07/2024	30/08/2019																			
468,700	3.42	4.06	2.8	13/06/2024	21/05/2004																				
31,317,025	0.400				26/04/2007	10/05/2023																			
244,737,498	0.500	0.02	0.03	0.02	05/07/2024	28/12/2023																			
13,000,000	0.650				01/08/2007	07/04/2000	5093																		

Σημειώσεις Χρεογράφων

Κωδικός	Κείμενο σημείωσης
()	- Προσαρμοσμένα Μέρισματα λόγω διανομής Δωρεάν μετοχών.
*	- Τελευταία προσαρμοσμένη τιμή κλεισίματος.
[1]	- Καθαρά μερίσματα.
[2]	- Στη στήλη "Ημερ. Αποκοπής τελευταίου δικαιώματος" αναφέρεται η Ημερομηνία εισαγωγής για Νέες Εταιρείες.
[3]	- Η Χρηματιστηριακή αξία αναφέρεται στο σύνολο των μετοχών
[4]	- Η κωδικοποίηση των Κλάδων Οικονομικής Δραστηριότητας του Χ.Α. παρουσιάζονται στο Παράρτημα Α
[5]	- Η Χρηματιστηριακή Αξία αναφέρεται στο σύνολο των κατηγοριών μετοχών (εφόσον έχουν εισαχθεί περισσότερες της μιας κατηγορίες) και δεν αναφέρεται σε επιμέρους κατηγορίες μετοχών μιας εταιρείας.
[6]	- P/E μεγαλύτερο του 100
[7]	- Τελευταία εικόνα του Βιβλίου Εντολών πριν το τέλος της συνεδρίασης
[8]	- Στην Αξία Συναλλαγών των Μετοχών περιλαμβάνονται όλοι οι τύποι Πακέτων
4750	- Μεταφορά στην Κατηγορία Επιτήρησης από 8/4/2011.
4955	- Μεταφορά στην Επιτήρηση από 5/4/2013.
5093	- Μεταφορά στην Κατηγορία Επιτήρησης από 8/4/2015.
5141	- Μεταφορά στην Κατηγορία Επιτήρησης από 10/05/2017.
5160	- Μεταφορά στην Κατηγορία Επιτήρησης από 15/04/2016.
5165	- Μεταφορά στην Κατηγορία Επιτήρησης από 15/02/2018.
5193	- Μεταφορά στην κατηγορία Επιτήρησης από 25/10/2018.
5197	- Μεταφορά στην κατηγορία Επιτήρησης από 07/11/2018.
5232	- Μεταφορά στην Κατηγορία Επιτήρησης από 08/04/2011.
5233	- Αναστολή διαπραγμάτευσης από 13/05/2020.
5248	- Μεταφορά στην κατηγορία Επιτήρησης από 06/09/2011.
5253	- Μεταφορά στην Επιτήρηση από 14/5/2021.
5275	- Μεταφορά στη Κατηγορία Επιτήρησης από 09/07/2020.
5277	- Αναστολή διαπραγμάτευσης από 02/05/2023.
5278	- Αναστολή διαπραγμάτευσης από 03/05/2023.

Στοιχεία Συναλλαγών Πακέτων

Χρεόγραφο	Όγκος πακέτου	Τιμή πακέτου	Αξία πακέτου	Ωρα έγκρισης	Σημείωση
ΕΘΝΙΚΗ ΤΡΑΠΕΖΑ (ΚΟ)	251,109	8.13	2,042,520.61	10:39:54	20
ΕΘΝΙΚΗ ΤΡΑΠΕΖΑ (ΚΟ)	40,000	8.12	324,800.00	10:48:57	20
ΣΑΡΑΝΤΗΣ ΓΡ. (ΚΟ)	27,000	10.94	295,380.00	11:46:49	20
ΠΕΙΡΑΙΩΣ FINANCIAL HOLD (ΚΟ)	119,009	3.98	473,298.79	11:47:23	20
ΑΕΡΟΠΟΡΙΑ ΑΙΓΑΙΟΥ (ΚΟ)	59,000	11.50	678,500.00	11:59:36	20
ΠΕΙΡΑΙΩΣ FINANCIAL HOLD (ΚΟ)	169,029	3.96	669,354.84	12:30:47	20
ΙΝΤΡΑΛΟΤ (ΚΟ)	500,000	1.22	610,000.00	13:40:28	20
ΠΕΙΡΑΙΩΣ FINANCIAL HOLD (ΚΟ)	83,397	3.97	330,835.90	15:13:08	20
ΑΛΡΗΑ ΥΠΗΡΕΣΙΩΝ ΣΥΜΜ (ΚΟ)	608,000	1.69	1,028,128.00	17:11:40	20
ΕΘΝΙΚΗ ΤΡΑΠΕΖΑ (ΚΟ)	82,000	7.98	654,688.00	17:11:56	20
ΠΕΙΡΑΙΩΣ FINANCIAL HOLD (ΚΟ)	75,000	4.02	301,800.00	17:12:43	20

Σημειώσεις πακέτων

- 9 - Μέθοδος 6-1 / Ειδική Χρέωση
- 10 - Μέθοδος 6-1 / Ειδική Χρέωση, Αυθημερόν Διακανονισμός
- 14 - Μέθοδος 6-3 / Πακέτο Αποκατάστασης, Ατελής αγορά και Πώληση
- 18 - Μέθοδος 6-2 / SPOT 1
- 19 - Μέθοδος 6-2 / SPOT 2
- 20 - Μέθοδος 6-1 και Μέθοδος 6-1 Αυθημερόν Διακανονισμός
- 21 - Άλλη Προσυμφωνημένη

Στοιχεία Συναλλαγών Δικαιωμάτων

Ημερ. αποκοπής	Έναρξη εξάσκησης	Λήξη εξάσκησης	Λήξη διαπραγμάτευσης	Δικαιώματα	Κατωτ Τιμή	Ανωτ Τιμή	Τιμή κλεισ.	Τελευταία ζήτηση	Τελευταία προσφορά	Όγκος	Πράξεις	Αξία Συναλλαγών
----------------	------------------	----------------	----------------------	------------	------------	-----------	-------------	------------------	--------------------	-------	---------	-----------------

Δεν υπάρχουν Συναλλαγές Δικαιωμάτων.

Στοιχεία Συναλλαγών Εκποιήσεων

Χρεόγραφα	Τύπος Χρεογράφου	Όγκος Συναλλαγών	Αριθμός Πράξεων	Αξία Συναλλαγών	Σημείωση
-----------	------------------	------------------	-----------------	-----------------	----------

Δεν πραγματοποιήθηκαν Εκποιήσεις Μετοχών.

Σημειώσεις Εκποιήσεων

- Δημόσιος Ανοικτός Πλειστηριασμός
- Εκποίηση Ενσώματων Ονομαστικών Μετοχών
- Εκποίηση Αδιάθετων Κλασματικών Υπολοίπων

Στοιχεία Ενεργητικού Διαπραγματεύσιμων Αμοιβαίων Κεφαλαίων (Δ.Α.Κ.)

	Ημερομηνία συναλλαγών	Δημιουργία / Εξαγορά	Αριθ. Μερ. (T-1)	Νέα Μερ. (T-1)	Εξαγορασθ. Μερ. (T-1)	Μερίδια (T) [1]	Αξία Ενεργητικού [2]	Καθαρή Τιμή	Μέρισμα /Μερίδιο	Ημερ. Αποκοπής
ALPHA ETF FTSE Athex Large Cap	01/08/2024	5,000	971,502	---	---	971,502	35,020,420.00	36.0477	1.35	01/07/2024

Σημειώσεις Δ.Α.Κ.

[1] - Αριθμ. μεριδίων (T) = Αριθμ. μεριδίων (T-1) + Νεοεκδιθέντα μερίδια (T-1) - Εξαγορασθέντα μερίδια (T-1)

[2] - Περιλαμβάνονται και τα μερίδια που δημιουργήθηκαν / εξαγοράσθηκαν την ημέρα T-1.

Περιγραφή	Στοιχεία
Όνομασία Δ.Α.Κ.	ALPHA ETF FTSE Athex Large Cap
Σύμβολο Δ.Α.Κ. (GR)	ΑΔΑΚ
Σύμβολο Δ.Α.Κ. (EN)	AETF
ISIN Δ.Α.Κ.	GRF000153004
Κατηγορία Διαπραγμάτευσης	Διαπραγματεύσιμα Αμοιβαία Κεφάλαια (Δ.Α.Κ.)
Τύπος Δ.Α.Κ.	Μετοχών
Τρόπος διαχείρισης	Παθητικός
Επενδυτική Στρατηγική	Σκοπός της επενδυτικής πολιτικής του Αμοιβαίου Κεφαλαίου είναι η αναπαραγωγή της αποδόσεως του Δείκτη FTSE/X.A. Large Cap του Χρηματιστηρίου Αθηνών σε όρους Ευρώ, ακολουθώντας πλήρως και πανομοιότυπες τη σύνθεση του υποκείμενου Δείκτη.
Εκδότης	ΑΛΦΑ ASSET MANAGEMENT Α.Ε.Δ.Α.Κ.
Εταιρεία Διαχείρισης	ΑΛΦΑ ASSET MANAGEMENT Α.Ε.Δ.Α.Κ.
Ειδικοί Διαπραγματευτές	ΑΛΦΑ FINANCE Α.Χ.Ε.Π.Ε.Υ., ΕΘΝΙΚΗ ΧΡΗΜΑΤΙΣΤΗΡΙΑΚΗ Α.Χ.Ε.Π.Ε.Υ.
Θεματοφύλακας	ΑΛΦΑ ΤΡΑΠΕΖΑ Α.Ε.
Σύμβολο Δείκτη (GR)	FTSE
Σύμβολο Δείκτη (EN)	FTSE
Όνομασία Δείκτη	FTSE/X.A. Large Cap
ISIN Δείκτη	GRI99201A006
Κλάσμα Δείκτη [1]	1/100
Αρχική Τιμή Μεριδίου	21.76
Συνολικός Αριθμός Μεριδίων [2]	971,502
Ημερομηνία πρώτης Έκδοσης	14/01/2008
Ημερομηνία έναρξης Διαπραγμάτευσης	24/01/2008
Νόμισμα Διαπραγμάτευσης	ΕΥΡΩ
Νόμισμα Ενεργητικού	ΕΥΡΩ
Αρχική Αξία Ενεργητικού [3]	3,000,000.00
Αριθμ. Μεριδίων για Δημιουργία-Εξαγορά [4]	5,000
Αμοιβή Διαχείρισης	0.375

Σημειώσεις Δ.Α.Κ.

[1] - Το κλάσμα της τιμής του δείκτη που αποτελεί η τιμή της πρώτης έκδοσης

[2] - Ο αριθμός μεριδίων που διαπραγματεύθηκαν στο Χρηματιστήριο την ημέρα T


[3] - Η αξία του ενεργητικού κατά την έκδοση

[4] - Ο αριθμός μεριδίων που απαιτείται κατά τη διαδικασία δημιουργίας εξαγοράς

01/08/2024

Ανακοινώσεις

Η.Δ.Τ.



ΑΝΑΚΟΙΝΩΣΕΙΣ

ΕΤΑΙΡΙΚΕΣ ΠΡΑΞΕΙΣ

ΧΡΗΜΑΤΙΚΕΣ ΔΙΑΝΟΜΕΣ

Οι μετοχές της εταιρίας «ΠΛΑΣΤΙΚΑ ΚΡΗΤΗΣ Α.Β.Ε.Ε.» (GRS326003019) είναι διαπραγματεύσιμες στο Χρηματιστήριο Αθηνών χωρίς το ποσό €0,5001157168 ανά μετοχή, από το οποίο θα παρακρατηθεί ο αναλογούν φόρος, βάσει της κείμενης νομοθεσίας (καθαρό ποσό: €0,4751099310 ανά μετοχή).

ΓΝΩΣΤΟΠΟΙΗΣΕΙΣ ΕΤΑΙΡΕΙΩΝ

From: UNIBIOS Α.Ε.
Posted At: 31 July 2024 15:48
Conversation: ΑΝΑΚΟΙΝΩΣΗ ΓΙΑ ΤΙΣ ΑΠΟΦΑΣΕΙΣ ΓΕΝΙΚΗΣ ΣΥΝΕΛΕΥΣΗΣ (Ορθή Επανάληψη)
Posted To: DOLAnnouncements2
Subject: ΑΝΑΚΟΙΝΩΣΗ ΓΙΑ ΤΙΣ ΑΠΟΦΑΣΕΙΣ ΓΕΝΙΚΗΣ ΣΥΝΕΛΕΥΣΗΣ (Ορθή Επανάληψη)

Αποφάσεις ΤΓΣ ως συνημμένο αρχείο

[Αποφάσεις Τακτικής Γενικής Συνέλευσης](#)

From: AS COMPANY A.E.
Posted At: 31 July 2024 15:49
Conversation: ΑΝΑΚΟΙΝΩΣΗ ΑΓΟΡΑΣ ΙΔΙΩΝ ΜΕΤΟΧΩΝ
Posted To: DOLAnnouncements2

Subject: ΑΝΑΚΟΙΝΩΣΗ ΑΓΟΡΑΣ ΙΔΙΩΝ ΜΕΤΟΧΩΝ

Παρακαλούμε δείτε τη συνημμένη ανακοίνωση σχετικά με την αγορά ιδίων μετοχών.

[ΑΝΑΚΟΙΝΩΣΗ ΑΓΟΡΑΣ ΙΔΙΩΝ ΜΕΤΟΧΩΝ](#)

From: Ο.Λ.Π. Α.Ε.
Posted At: 31 July 2024 16:12
Conversation: ΓΝΩΣΤΟΠΟΙΗΣΗ ΑΠΟΚΟΠΗΣ ΔΙΚΑΙΩΜΑΤΟΣ ΜΕΡΙΣΜΑΤΟΣ / ΠΛΗΡΩΜΗΣ ΜΕΡΙΣΜΑΤΟΣ (Ορθή Επανάληψη)
Posted To: DOLAnnouncements2

Subject: ΓΝΩΣΤΟΠΟΙΗΣΗ ΑΠΟΚΟΠΗΣ ΔΙΚΑΙΩΜΑΤΟΣ ΜΕΡΙΣΜΑΤΟΣ / ΠΛΗΡΩΜΗΣ ΜΕΡΙΣΜΑΤΟΣ (Ορθή Επανάληψη)

Παρακαλούμε δείτε τη συνημμένη ανακοίνωση.

[ΑΝΑΚΟΙΝΩΣΗ_ΜΕΡΙΣΜΑ](#)

From: ΜΕΡΜΕΡΕΝ ΚΟΜΒΙΝΑΤ Α.Δ. ΠΡΙΛΕΡ
Posted At: 31 July 2024 17:09
Conversation: ΣΧΟΛΙΑΣΜΟΣ ΟΙΚΟΝΟΜΙΚΩΝ ΑΠΟΤΕΛΕΣΜΑΤΩΝ ΠΕΡΙΟΔΟΥ
01/01/2024 - 30/06/2024
Posted To: DOLAnnouncements2

Subject: ΣΧΟΛΙΑΣΜΟΣ ΟΙΚΟΝΟΜΙΚΩΝ ΑΠΟΤΕΛΕΣΜΑΤΩΝ ΠΕΡΙΟΔΟΥ
01/01/2024 - 30/06/2024

ΔΕΙΤΕ ΣΥΝΗΜΜΕΝΟ

[ΣΧΟΛΙΑΣΜΟΣ ΟΙΚΟΝΟΜΙΚΩΝ ΑΠΟΤΕΛΕΣΜΑΤΩΝ Α' ΕΞΑΜΗΝΟΥ 2024](#)

From: ΕΛΛΗΝΙΚΑ ΧΡΗΜΑΤΙΣΤΗΡΙΑ Α.Ε.
Posted At: 31 July 2024 17:24
Conversation: Συναλλαγές της Eurobank Equities
Posted To: DOLAnnouncements2
Subject: Συναλλαγές της Eurobank Equities

Η Εταιρία Ελληνικά Χρηματιστήρια-Χρηματιστήριο Αθηνών Α.Ε. Συμμετοχών (ATHEX) ανακοινώνει σύμφωνα με τον Ν.3556/2007 και τις διατάξεις του Κανονισμού (ΕΕ) 596/2014 του Ευρωπαϊκού Κοινοβουλίου και του Συμβουλίου ότι η Eurobank Equities Α.Ε.Π.Ε.Υ. την ενημέρωσε ότι πραγματοποίησε τις εξής συναλλαγές:

α/α	Ημερομηνία γνωστοποίησης στην ATHEX	Ημερομηνία συναλλαγής	Είδος συναλ.	Ποσότητα	Χρηματοπιστωτικό μέσο	Συνολική αξία (ευρώ)
1	29.07.2024	26.07.2024	Αγορά	912	Μετοχές ΕΧΑΕ (κο)	4.294,56
2	29.07.2024	26.07.2024	Πώληση	912	Μετοχές ΕΧΑΕ (κο)	4.286,58
3	30.07.2024	29.07.2024	Αγορά	765	Μετοχές ΕΧΑΕ (κο)	3.629,69
4	30.07.2024	29.07.2024	Πώληση	765	Μετοχές ΕΧΑΕ (κο)	3.655,27
5	30.07.2024	29.07.2024	Πώληση	9	ΣΜΕ ΕΧΑΕ	4.320,00
6	31.07.2024	30.07.2024	Αγορά	1.055	Μετοχές ΕΧΑΕ (κο)	5.090,23
7	31.07.2024	30.07.2024	Πώληση	1.355	Μετοχές ΕΧΑΕ (κο)	6.535,82
8	31.07.2024	30.07.2024	Αγορά	1	ΣΜΕ ΕΧΑΕ	483,00
9	31.07.2024	30.07.2024	Πώληση	1	ΣΜΕ ΕΧΑΕ	484,00

Η Eurobank Equities Α.Ε.Π.Ε.Υ. πραγματοποίησε τις ανωτέρω συναλλαγές λόγω της ειδικής διαπραγμάτευσης που έχει αναλάβει στην αγορά παραγώγων σε Συμβόλαια Μελλοντικής Εκπλήρωσης (ΣΜΕ) με υποκείμενο τίτλο τη μετοχή της εταιρίας (σύμβολο μετοχής: ΕΧΑΕ).

Η γνωστοποίηση εκ μέρους της Eurobank Equities Α.Ε.Π.Ε.Υ. προς την εταιρεία και ακολούθως από την εταιρία προς τις αρχές της Κεφαλαιαγοράς, γίνεται επειδή ο κ. Κωνσταντίνος Βασιλείου είναι μη εκτελεστικό μέλος του Δ.Σ. της Eurobank Equities Α.Ε.Π.Ε.Υ. ενώ κατέχει ταυτόχρονα τη θέση του Μη Εκτελεστικού Μέλους του Δ.Σ. της ATHEX (υπόχρεο πρόσωπο με βάση το Ν.3340/2005).

From: EUROBANK ERGASIAS ΥΠΗΡΕΣΙΩΝ
Posted At: 31 July 2024 17:26
Conversation: ΑΝΑΚΟΙΝΩΣΗ ΑΠΟΤΕΛΕΣΜΑΤΟΣ ΤΗΣ ΔΗΜΟΣΙΑΣ ΠΡΟΤΑΣΗΣ
ΠΡΟΣ ΤΟΥΣ ΜΕΤΟΧΟΥΣ ΤΗΣ HELLENIC BANK PUBLIC COMPANY
LIMITED
Posted To: DOLAnnouncements2
Subject: ΑΝΑΚΟΙΝΩΣΗ ΑΠΟΤΕΛΕΣΜΑΤΟΣ ΤΗΣ ΔΗΜΟΣΙΑΣ ΠΡΟΤΑΣΗΣ
ΠΡΟΣ ΤΟΥΣ ΜΕΤΟΧΟΥΣ ΤΗΣ HELLENIC BANK PUBLIC COMPANY
LIMITED

Τετάρτη, 31^η Ιουλίου 2024

**ΑΝΑΚΟΙΝΩΣΗ ΑΠΟΤΕΛΕΣΜΑΤΟΣ ΤΗΣ ΔΗΜΟΣΙΑΣ ΠΡΟΤΑΣΗΣ ΠΡΟΣ ΤΟΥΣ
ΜΕΤΟΧΟΥΣ ΤΗΣ HELLENIC BANK PUBLIC COMPANY LIMITED**

Η Τράπεζα Eurobank Α.Ε. (η «**Προτείνουσα**»), θυγατρική της Eurobank Ergasias Υπηρεσιών και Συμμετοχών Α.Ε., ανακοινώνει στο επενδυτικό κοινό, σύμφωνα με τις πρόνοιες του Άρθρου 38 του περί Δημοσίων Προτάσεων Εξαγοράς Νόμου του 2007 έως 2022 (ο «**Νόμος**»), ότι στις 30 Ιουλίου 2024 ολοκληρώθηκε η διαδικασία αποδοχής της υποχρεωτικής δημόσιας πρότασης εξαγοράς (η «**Δημόσια Πρόταση**») για την απόκτηση μέχρι και του 100% του εκδομένου μετοχικού κεφαλαίου της Hellenic Bank Public Company Limited («Hellenic Bank» ή «**Υπό Εξαγορά Εταιρεία**»), η οποία υποβλήθηκε στις 4 Ιουνίου 2024.

Κατά τις 4 Ιουνίου 2024, ημερομηνία ανακοίνωσης διενέργειας υποχρεωτικής Δημόσιας Πρότασης, η Προτείνουσα κατείχε άμεσα 228.253.661 μετοχές της Hellenic Bank που αντιπροσώπευαν το 55,29% του συνολικού εκδομένου μετοχικού κεφαλαίου της Hellenic Bank. Δεν κατέχονταν οποιεσδήποτε μετοχές από πρόσωπα που με βάση το Νόμο θεωρείται πως ενεργούν σε συνεννόηση με την Προτείνουσα και δεν υπήρχαν οποιεσδήποτε έμμεσες συμμετοχές σε σχέση με την Προτείνουσα.

Κατά την διάρκεια της περιόδου της Δημόσιας Πρότασης, δηλαδή από τις 4 Ιουνίου 2024 μέχρι τις

30 Ιουλίου 2024, η Προτείνουσα προέβη στην απόκτηση 776.364 επιπλέον μετοχών που αντιπροσωπεύουν το (0,19%) της Υπό Εξαγορά Εταιρείας προς €2,56 ανά μετοχή, μέσω αγορών που πραγματοποιήθηκαν κατά τις χρηματιστηριακές συνεδριάσεις, εκ των οποίων οι 31.959 μετοχές (0,01% του εκδομένου μετοχικού κεφαλαίου) κατέχονταν από επενδυτικά κεφάλαια τα οποία διαχειρίζεται η Senvest Management LLC.

Σύμφωνα με τα προκαταρκτικά αποτελέσματα, το συνολικό ποσοστό αποδοχής της Δημόσιας Πρότασης έφτασε το 0,405%, καθώς υποβλήθηκαν Έντυπα Αποδοχής και Μεταβίβασης για 1.670.975 μετοχές της Υπό Εξαγορά Εταιρείας.

Το συνολικό ποσοστό αποδοχής προστιθέμενο στο 55,481% (229.030.025 μετοχές) που κατείχε άμεσα η Προτείνουσα κατά τη λήξη της Δημόσιας Πρότασης στις 30 Ιουλίου 2024, εξασφαλίζει στην Προτείνουσα συνολική άμεση συμμετοχή 55,886% (230.701.000 μετοχές) στο εκδομένο μετοχικό κεφάλαιο της Υπό Εξαγορά Εταιρείας. Σημειώνεται ότι το τελικό ποσοστό αποδοχής δύναται να διαφοροποιηθεί σε περίπτωση που κατά τον τελικό έλεγχο των Εντύπων Αποδοχής και Μεταβίβασης, καθώς και των εγγράφων που απαιτούνται να συνοδεύουν τα εν λόγω έντυπα διαπιστωθεί ότι υπάρχουν ελλιπή ή λανθασμένα στοιχεία και ως εκ τούτου, δεν δύνανται να γίνουν αποδεκτά.

Σύμφωνα με τους όρους της Δημόσιας Πρότασης και σύμφωνα με τις πρόνοιες του Άρθρου 10(1) του Νόμου, ενόψει του ότι η Προτείνουσα κατείχε ποσοστό μεγαλύτερο του 50% των δικαιωμάτων ψήφου της Υπό Εξαγορά Εταιρείας η Δημόσια Πρόταση θεωρείται επιτυχής.

Η Axia Ventures Group και η The Cyprus Investment and Securities Corporation Limited ("CISCO") ενεργούν ως Σύμβουλοι της Προτείνουσας σε σχέση με τη Δημόσια Πρόταση. Επιπρόσθετα, η CISCO ενεργεί ως Χειριστής Ανάδοχος σύμφωνα με τις πρόνοιες της ΚΔΠ 96/2008 (όπως τροποποιήθηκε) του Χρηματιστηρίου Αξιών Κύπρου.

[ΑΝΑΚΟΙΝΩΣΗ ΑΠΟΤΕΛΕΣΜΑΤΟΣ ΤΗΣ ΔΗΜΟΣΙΑΣ ΠΡΟΤΑΣΗΣ ΠΡΟΣ ΤΟΥΣ ΜΕΤΟΧΟΥΣ ΤΗΣ HELLENIC BANK PUBLIC COMPANY LIMITED](#)

From: ΕΛΛΑΚΤΩΡ Α.Ε.
Posted At: 31 July 2024 17:29
Conversation: ΑΓΟΡΑ ΙΔΙΩΝ ΜΕΤΟΧΩΝ
Posted To: DOLAnnouncements2

Subject: ΑΓΟΡΑ ΙΔΙΩΝ ΜΕΤΟΧΩΝ

Ανακοίνωση - Αγορά ιδίων μετοχών

Η εταιρεία με την επωνυμία «ΕΛΛΑΚΤΩΡ ΑΝΩΝΥΜΗ ΕΤΑΙΡΕΙΑ» και τον διακριτικό τίτλο «ΕΛΛΑΚΤΩΡ Α.Ε.» (εφεξής η «Εταιρεία») ανακοινώνει ότι, σε εκτέλεση της από 22.06.2023 απόφασης της Τακτικής Γενικής Συνέλευσης των μετόχων της και της από 14.09.2023 σχετικής απόφασης του Διοικητικού Συμβουλίου της, προέβη την 31.07.2024, μέσω του μέλους του Χρηματιστηρίου Αθηνών, ΤΡΑΠΕΖΑ ΟΡΤΙΜΑ BANK ΑΕ, σε αγορά 20.000 ιδίων μετοχών, με μέση τιμή κτήσης 1,9449 ευρώ ανά μετοχή, συνολικής αξίας 38.898,40 ευρώ.

Μετά και την προαναφερόμενη απόκτηση, η ΕΛΛΑΚΤΩΡ ΑΕ κατέχει συνολικά 20.000 ίδιες μετοχές, ήτοι ποσοστό 0,006% του συνόλου των μετοχών της Εταιρείας.

Η ανακοίνωση εκδίδεται σύμφωνα με τον Κανονισμό (ΕΕ) αριθ. 596/2014 του Ευρωπαϊκού Κοινοβουλίου και του Συμβουλίου, τον κατ' εξουσιοδότηση Κανονισμό (ΕΕ) 2016/1052 της Επιτροπής και τον Κανονισμό του Χρηματιστηρίου Αθηνών.

Κηφισιά 31.07.2024

[Αγορά Ιδίων Μετοχών](#)

From: EUROBANK ERGASIAS ΥΠΗΡΕΣΙΩΝ
Posted At: 31 July 2024 17:32
Conversation: Οικονομικά Αποτελέσματα Α' Εξαμήνου 2024
Posted To: DOLAnnouncements2

Subject: Οικονομικά Αποτελέσματα Α' Εξαμήνου 2024

Οικονομικά Αποτελέσματα Α' Εξαμήνου 2024

31 Ιουλίου 2024

Επισυνάπτεται Δελτίο Τύπου και Παρουσίαση προς τους Αναλυτές και το Επενδυτικό Κοινό, των Οικονομικών Αποτελεσμάτων Α' Εξαμήνου 2024 της Eurobank Ergasias Υπηρεσιών και Συμμετοχών Ανώνυμη Εταιρεία, τα οποία είναι διαθέσιμα στην ιστοσελίδα της Εταιρείας και στην ιστοσελίδα των Ελληνικών Χρηματιστηρίων – Χρηματιστήριο Αθηνών (<https://www.athexgroup.gr>).

[Οικονομικά Αποτελέσματα Α' Εξαμήνου 2024
Presentation 1H2024](#)

From: NOVAL PROPERTY
Posted At: 31 July 2024 17:36
Conversation: NOVAL PROPERTY_ LEED Gold Logistics Μάνδρα_31.07.2024
Posted To: DOLAnnouncements2

Subject: NOVAL PROPERTY_ LEED Gold Logistics Μάνδρα_31.07.2024

Παρακαλούμε όπως δείτε το επισυναπτόμενο Δελτίο Τύπου.

[NOVAL PROPERTY_ LEED Gold Logistics Μάνδρα_31.07.2024](#)

From: ΑΛΟΥΜΥΛ Α.Ε.
Posted At: 31 July 2024 17:39
Conversation: ΑΝΑΚΟΙΝΩΣΗ ΡΥΘΜΙΖΟΜΕΝΗΣ ΠΛΗΡΟΦΟΡΙΑΣ ΤΟΥ Ν.
3556/2007: Γνωστοποίηση συναλλαγών
Posted To: DOLAnnouncements2

Subject: ΑΝΑΚΟΙΝΩΣΗ ΡΥΘΜΙΖΟΜΕΝΗΣ ΠΛΗΡΟΦΟΡΙΑΣ ΤΟΥ Ν.
3556/2007: Γνωστοποίηση συναλλαγών

ΔΕΙΤΕ ΤΟ ΣΥΝΗΜΜΕΝΟ

[ΑΝΑΚΟΙΝΩΣΗ](#)

From: ΓΡ. ΣΑΡΑΝΤΗΣ Α.Β.Ε.Ε.
Posted At: 31 July 2024 17:44
Conversation: ΑΝΑΚΟΙΝΩΣΗ ΡΥΘΜΙΖΟΜΕΝΗΣ ΠΛΗΡΟΦΟΡΙΑΣ:
Γνωστοποίηση συναλλαγών
Posted To: DOLAnnouncements2
Subject: ΑΝΑΚΟΙΝΩΣΗ ΡΥΘΜΙΖΟΜΕΝΗΣ ΠΛΗΡΟΦΟΡΙΑΣ:
Γνωστοποίηση συναλλαγών

Αθήνα, 31 Ιουλίου 2024

Ανακοίνωση Ρυθμιζόμενης Πληροφορίας

Γνωστοποίηση Συναλλαγών

Η εταιρεία ΓΡ. ΣΑΡΑΝΤΗΣ Α.Β.Ε.Ε., με βάση τα άρθρα 3 και 21 του Ν.3556/2007 σε συνδυασμό με τις διατάξεις του Κανονισμού (ΕΕ) 596/2014 του Ευρωπαϊκού Κοινοβουλίου και του Συμβουλίου, ανακοινώνει ότι η εταιρεία SKYLUX S.A., πρόσωπο που έχει στενό δεσμό με τον κ. Κυριάκο Σαράντη, Πρόεδρο του Διοικητικού Συμβουλίου του Ομίλου και Εκτελεστικό Μέλος Δ.Σ., προέβη στις 26 Ιουλίου 2024 σε αγορά συνολικά 615 κοινών ονομαστικών μετοχών στη μέση τιμή των 10,90 ευρώ ανά μετοχή, στις 30 Ιουλίου 2024 σε αγορά συνολικά 751 κοινών ονομαστικών μετοχών στη μέση τιμή των 10,80 ευρώ ανά μετοχή, καθώς και στις 31 Ιουλίου 2024 σε αγορά συνολικά 7.241 κοινών ονομαστικών μετοχών στη μέση τιμή των 10,94 ευρώ ανά μετοχή.

[Ανακοίνωση ρυθμιζόμενης πληροφορίας: Γνωστοποίηση Συναλλαγών](#)

From: ORILINA PROPERTIES A.E.E.A.Π.
Posted At: 31 July 2024 17:49
Conversation: ΑΝΑΚΟΙΝΩΣΗ ΓΙΑ ΤΗΝ ΑΥΞΗΣΗ ΤΟΥ ΜΕΤΟΧΙΚΟΥ ΚΕΦΑΛΑΙΟΥ ΤΗΣ ΕΤΑΙΡΕΙΑΣ ΜΕ ΔΙΑΝΟΜΗ ΔΩΡΕΑΝ ΜΕΤΟΧΩΝ
Posted To: DOLAnnouncements2

Subject: ΑΝΑΚΟΙΝΩΣΗ ΓΙΑ ΤΗΝ ΑΥΞΗΣΗ ΤΟΥ ΜΕΤΟΧΙΚΟΥ ΚΕΦΑΛΑΙΟΥ ΤΗΣ ΕΤΑΙΡΕΙΑΣ ΜΕ ΔΙΑΝΟΜΗ ΔΩΡΕΑΝ ΜΕΤΟΧΩΝ

ΑΝΑΚΟΙΝΩΣΗ

[ΑΝΑΚΟΙΝΩΣΗ ΓΙΑ ΤΗΝ ΑΥΞΗΣΗ ΤΟΥ ΜΕΤΟΧΙΚΟΥ ΚΕΦΑΛΑΙΟΥ ΤΗΣ ΕΤΑΙΡΕΙΑΣ ΜΕ ΔΙΑΝΟΜΗ ΔΩΡΕΑΝ ΜΕΤΟΧΩΝ](#)

From: TRASTOR A.E.E.A.Π.
Posted At: 31 July 2024 17:54
Conversation: Η Trastor A.E.E.A.Π. Ανακοινώνει Στρατηγικές Επενδύσεις για το Α' Εξάμηνο του 2024
Posted To: DOLAnnouncements2
Subject: Η Trastor A.E.E.A.Π. Ανακοινώνει Στρατηγικές Επενδύσεις για το Α' Εξάμηνο του 2024

Παρακαλούμε όπως δείτε συνημμένο αρχείο.

[Η Trastor A.E.E.A.Π. Ανακοινώνει Στρατηγικές Επενδύσεις για το Α&αρος; Εξάμηνο του 2024](#)

From: ALPHA REAL ESTATE SERVICES
Posted At: 31 July 2024 18:03
Conversation: ΓΝΩΣΤΟΠΟΙΗΣΗ ΑΠΟΚΟΠΗΣ ΔΙΚΑΙΩΜΑΤΟΣ ΜΕΡΙΣΜΑΤΟΣ /
ΠΛΗΡΩΜΗΣ ΜΕΡΙΣΜΑΤΟΣ
Posted To: DOLAnnouncements2

Subject: ΓΝΩΣΤΟΠΟΙΗΣΗ ΑΠΟΚΟΠΗΣ ΔΙΚΑΙΩΜΑΤΟΣ ΜΕΡΙΣΜΑΤΟΣ /
ΠΛΗΡΩΜΗΣ ΜΕΡΙΣΜΑΤΟΣ

δείτε την ανακοίνωση

[ΑΝΑΚΟΙΝΩΣΗ](#)

From: ΠΕΙΡΑΙΩΣ FINANCIAL HOLDINGS A.E.
Posted At: 31 July 2024 18:15
Conversation: ΑΝΑΚΟΙΝΩΣΗ
Posted To: DOLAnnouncements2

Subject: ΑΝΑΚΟΙΝΩΣΗ

Επισυνάπτεται αρχείο σε μορφή pdf.

[Ανακοίνωση](#)

From: EPSILON NET A.E.
Posted At: 31 July 2024 18:18
Conversation: Ανακοίνωση σύμφωνα με τις διατάξεις του άρθρου 24 παρ. 2 (α) του Ν. 3461/2006
Posted To: DOLAnnouncements2

Subject: Ανακοίνωση σύμφωνα με τις διατάξεις του άρθρου 24 παρ. 2 (α) του Ν. 3461/2006

Η Epsilon Net A.E. (η «**Εταιρεία**») ανακοινώνει, σύμφωνα με το άρθρο 24 παρ. 2 (α) του Ν. 3461/2006, πως η εταιρεία Ginger Digital BidCo Μονοπρόσωπη Α.Ε. (ο «**Προτείνων**») δηλώνει ότι στις 31.07.2024, απέκτησε συνολικά 126.263 κοινές ονομαστικές μετοχές της εταιρείας Epsilon Net A.E. (η «**Εταιρεία**»), που αντιστοιχούν στο 0,23% των δικαιωμάτων ψήφου της Εταιρείας, έναντι τιμήματος 12,00 ευρώ ανά μετοχή μέσω χρηματιστηριακών συναλλαγών, οι οποίες θα εκκαθαριστούν την 02.08.2024.

Λαμβάνοντας υπόψη τις ανωτέρω χρηματιστηριακές συναλλαγές-εξαγορές, ο Προτείνων, μαζί με τα Πρόσωπα που Ενεργούν Συντονισμένα (όπως ορίζονται στο άρθρο 2(ε) του Ν. 3461/2006), κατέχουν έως 31.07.2024 ποσοστό δικαιωμάτων ψήφου ίσο με 83,71% της Εταιρείας.

From: Ι. ΚΛΟΥΚΙΝΑΣ-Ι. ΛΑΠΠΑΣ Α.Ε.
Posted At: 31 July 2024 18:20
Conversation: ΑΝΑΚΟΙΝΩΣΗ ΣΧΕΤΙΚΗ ΜΕ ΕΠΙΧΕΙΡΗΜΑΤΙΚΕΣ/ ΟΙΚΟΝΟΜΙΚΕΣ
ΕΞΕΛΙΞΕΙΣ ΣΤΗΝ ΕΤΑΙΡΙΑ
Posted To: DOLAnnouncements2

Subject: ΑΝΑΚΟΙΝΩΣΗ ΣΧΕΤΙΚΗ ΜΕ ΕΠΙΧΕΙΡΗΜΑΤΙΚΕΣ/ ΟΙΚΟΝΟΜΙΚΕΣ
ΕΞΕΛΙΞΕΙΣ ΣΤΗΝ ΕΤΑΙΡΙΑ

ΔΕΙΤΕ ΣΥΝΗΜΜΕΝΗ ΑΝΑΚΟΙΝΩΣΗ

[ΣΥΝΑΨΗ ΣΥΜΒΑΣΗΣ ΚΟΙΝΟΥ ΟΜΟΛΟΓΙΑΚΟΥ ΔΑΝΕΙΟΥ](#)

From: ENTEPΣΟΦΤ Α.Ε.
Posted At: 31 July 2024 18:22
Conversation: UNITY_Ανακοίνωση Έγκρισης Δικαιώματος Εξαγοράς
Posted To: DOLAnnouncements2

Subject: UNITY_Ανακοίνωση Έγκρισης Δικαιώματος Εξαγοράς

UNITY_Ανακοίνωση Έγκρισης Δικαιώματος Εξαγοράς

[UNITY_Ανακοίνωση Έγκρισης Δικαιώματος Εξαγοράς](#)

From: ΜΟΤΟΔΥΝΑΜΙΚΗ Α.Ε.Ε.
Posted At: 31 July 2024 18:40
Conversation: ΓΝΩΣΤΟΠΟΙΗΣΗ ΑΠΟΦΑΣΗΣ ΓΙΑ ΤΗΝ ΑΓΟΡΑ ΙΔΙΩΝ ΜΕΤΟΧΩΝ
Posted To: DOLAnnouncements2

Subject: ΓΝΩΣΤΟΠΟΙΗΣΗ ΑΠΟΦΑΣΗΣ ΓΙΑ ΤΗΝ ΑΓΟΡΑ ΙΔΙΩΝ ΜΕΤΟΧΩΝ

Επισυνάπτεται η σχετική ανακοίνωση αναφορικά με την απόκτηση ιδίων μετοχών

[Ανακοίνωση Ιδίων Μετοχών 31.07.2024](#)

From: AS COMPANY A.E.
Posted At: 31 July 2024 18:42
Conversation: Η AS Company S.A. προχώρησε στην σύναψη συμβάσεων αποκλειστικής διανομής
Posted To: DOLAnnouncements2
Subject: Η AS Company S.A. προχώρησε στην σύναψη συμβάσεων αποκλειστικής διανομής

Η AS Company S.A. προχώρησε στην σύναψη συμβάσεων αποκλειστικής διανομής

Αθήνα, Ελλάδα – [31/07/2024] – Η AS Company A.E. ("Εταιρία") είναι στην ευχάριστη θέση να ανακοινώσει ότι προχώρησε στην σύναψη συμβάσεων για την απόκτηση αποκλειστικών δικαιωμάτων διανομής για νέες κατηγορίες προϊόντων που σχετίζονται με την βρεφανάπτυξη και το παιδί.

Συγκεκριμένα οι συμβάσεις συνήφθησαν με τις εταιρίες:

- 1. Artsana Spa (Ιταλία):** Για αποκλειστική διανομή προϊόντων με τα σήματα Chicco και Boppy σε Ελλάδα και Κύπρο.
- 2. Maxi Miliaan BV (Dorel) (Ολλανδία):** Για αποκλειστική διανομή προϊόντων με τα εμπορικά σήματα Bébé Comfort και Safety First στην Ελλάδα.

Η Εταιρία ολοκλήρωσε επίσης την απόκτηση των αντίστοιχων αποθεμάτων και άυλων εμπορικών περιουσιακών στοιχείων από τον σημερινό αποκλειστικό διανομέα «B. & M. Σκαρμούτσος Α.Ε.»

Η συνολική αξία της συναλλαγής είναι ευρώ 1.369.572.

Οι νέες συνεργασίες ευθυγραμμίζονται με τη στρατηγική της Εταιρίας να επεκτείνει το χαρτοφυλάκιο προϊόντων της για να καλύψει πληρέστερα τις ανάγκες βρεφών και παιδιών.

Η Εταιρία πιστεύει ότι οι νέες κατηγορίες θα έχουν θετική επίδραση στα οικονομικά της αποτελέσματα, καθώς αξιοποιεί νέα κανάλια διανομής παράλληλα με την υπάρχουσα υποδομή της.

From: OPTIMA BANK
Posted At: 01 August 2024 08:00
Conversation: ΑΝΑΚΟΙΝΩΣΗ ΑΠΟΤΕΛΕΣΜΑΤΩΝ 1ΟΥ ΕΞΑΜΗΝΟΥ 2024
Posted To: DOLAnnouncements2

Subject: ΑΝΑΚΟΙΝΩΣΗ ΑΠΟΤΕΛΕΣΜΑΤΩΝ 1ΟΥ ΕΞΑΜΗΝΟΥ 2024

δείτε συνημμένα αρχεία

[ΑΝΑΚΟΙΝΩΣΗ ΑΠΟΤΕΛΕΣΜΑΤΩΝ 1ου ΕΞΑΜΗΝΟΥ 2024](#)
[IR PRESENTATION 1H 2024 RESULTS](#)

From: IDEAL HOLDINGS A.E.
Posted At: 01 August 2024 09:14
Conversation: Ανακοίνωση τροποποίησης Οικονομικού Ημερολογίου 2024
Posted To: DOLAnnouncements2

Subject: Ανακοίνωση τροποποίησης Οικονομικού Ημερολογίου 2024

Παρακαλούμε δείτε ακολούθως την Ανακοίνωση

[Ανακοίνωση τροποποίησης Οικονομικού Ημερολογίου 2024](#)

From: ΔΕΗ Α.Ε.
Posted At: 01 August 2024 09:24
Conversation: Ανακοίνωση - Ρυθμιζόμενη πληροφορία
Posted To: DOLAnnouncements2

Subject: Ανακοίνωση - Ρυθμιζόμενη πληροφορία

Δείτε την ανακοίνωση

[Ανακοίνωση](#)

From: AUSTRIACARD HOLDINGS AG
Posted At: 01 August 2024 09:29
Conversation: ΓΝΩΣΤΟΠΟΙΗΣΗ ΔΙΟΡΙΣΜΟΥ ΕΙΔΙΚΟΥ ΔΙΑΠΡΑΓΜΑΤΕΥΤΗ
Posted To: DOLAnnouncements2

Subject: ΓΝΩΣΤΟΠΟΙΗΣΗ ΔΙΟΡΙΣΜΟΥ ΕΙΔΙΚΟΥ ΔΙΑΠΡΑΓΜΑΤΕΥΤΗ

Παρακαλώ δείτε τη συνημμένη Ανακοίνωση

[ΓΝΩΣΤΟΠΟΙΗΣΗ ΔΙΟΡΙΣΜΟΥ ΕΙΔΙΚΟΥ ΔΙΑΠΡΑΓΜΑΤΕΥΤΗ](#)

From: ΠΛΑΣΤΙΚΑ ΘΡΑΚΗΣ ΕΤΑΙΡΙΑ ΣΥΜΜΕΤΟΧΩΝ Α.Ε.Ε.
Posted At: 01 August 2024 09:45
Conversation: Ανακοίνωση Αγοράς Ιδίων Μετοχών
Posted To: DOLAnnouncements2

Subject: Ανακοίνωση Αγοράς Ιδίων Μετοχών

Πλαστικά Θράκης Εταιρεία Συμμετοχών Α.Ε.Ε.

1.8.2024

Η εταιρεία Πλαστικά Θράκης Εταιρεία Συμμετοχών Α.Ε.Ε. (εφεξής «Εταιρεία») ανακοινώνει ότι κατ' εφαρμογή του άρθρου 49 του ν. 4548/2018, του Κανονισμού (ΕΕ) 596/2014 του Ευρωπαϊκού Κοινοβουλίου και του Συμβουλίου της 16ης Απριλίου 2014 και του κατ' εξουσιοδότηση Κανονισμού (ΕΕ) 2016/1052 της 8ης Μαρτίου 2016 της Ευρωπαϊκής Επιτροπής, προέβη στις 31 Ιουλίου 2024 σε αγορά 1.600 ιδίων μετοχών μέσω του μέλους του Χρηματιστηρίου Αθηνών ΒΕΤΑ Χρηματιστηριακή Α.Ε.Π.Ε.Υ, με μέση τιμή κτήσης 4,14 Ευρώ ανά μετοχή και συνολική αξία της συναλλαγής 6.631,50 Ευρώ, σε εκτέλεση της σχετικής απόφασης της Τακτικής Γενικής Συνέλευσης των μετόχων της 24ης Μαΐου 2023. Η Εταιρεία κατέχει 831.055 ιδίες μετοχές, ποσοστό 1,9% του συνόλου των μετοχών της εταιρείας.

From: ΕΛΒΑΛΧΑΛΚΟΡ Ε.Β. ΧΑΛΚΟΥ & ΑΛΟΥΜΙΝΙΟΥ Α.Ε.
Posted At: 01 August 2024 09:45
Conversation: ΑΝΑΚΟΙΝΩΣΗ ΓΙΑ ΤΗΝ ΑΓΟΡΑ ΙΔΙΩΝ ΜΕΤΟΧΩΝ
Posted To: DOLAnnouncements2

Subject: ΑΝΑΚΟΙΝΩΣΗ ΓΙΑ ΤΗΝ ΑΓΟΡΑ ΙΔΙΩΝ ΜΕΤΟΧΩΝ

Παρακαλώ δείτε συνημμένα την ανακοίνωση.

[ΑΝΑΚΟΙΝΩΣΗ ΓΙΑ ΤΗΝ ΑΓΟΡΑ ΙΔΙΩΝ ΜΕΤΟΧΩΝ](#)

From: LAMDA DEVELOPMENT A.E.
Posted At: 01 August 2024 09:49
Conversation: Αγορά ιδίων μετοχών
Posted To: DOLAnnouncements2

Subject: Αγορά ιδίων μετοχών

Αγορά ιδίων μετοχών

[Αγορά ιδίων μετοχών](#)

From: ΕΘΝΙΚΗ ΤΡΑΠΕΖΑ ΤΗΣ ΕΛΛΑΔΟΣ Α.Ε.
Posted At: 01 August 2024 09:57
Conversation: ΔΕΛΤΙΟ ΤΥΠΟΥ - Αποτελέσματα Α εξαμήνου 2024 ΔΕΛΤΙΟ ΤΥΠΟΥ - Αποτελέσματα Α εξαμήνου 2024
Posted To: DOLAnnouncements2

Subject: ΔΕΛΤΙΟ ΤΥΠΟΥ - Αποτελέσματα Α εξαμήνου 2024 ΔΕΛΤΙΟ ΤΥΠΟΥ - Αποτελέσματα Α εξαμήνου 2024

ΔΕΛΤΙΟ ΤΥΠΟΥ - Αποτελέσματα Α εξαμήνου 2024

Επισυνάπτεται και η σχετική παρουσίαση των αποτελεσμάτων

[ΔΕΛΤΙΟ ΤΥΠΟΥ - Αποτελέσματα Α εξαμήνου 2024](#)
[Results Presentation - 1H24 Financial Results](#)

From: PREMIA Α.Ε.Ε.Α.Π.
Posted At: 01 August 2024 10:03
Conversation: ΔΕΛΤΙΟ ΤΥΠΟΥ - ΔΗΜΟΣΙΟΠΟΙΗΣΗ ΚΑΤΑΣΤΑΣΗΣ
ΕΠΕΝΔΥΣΕΩΝ_31.12.2024
Posted To: DOLAnnouncements2

Subject: ΔΕΛΤΙΟ ΤΥΠΟΥ - ΔΗΜΟΣΙΟΠΟΙΗΣΗ ΚΑΤΑΣΤΑΣΗΣ
ΕΠΕΝΔΥΣΕΩΝ_31.12.2024

Δείτε το συνημμένο.

[ΔΕΛΤΙΟ ΤΥΠΟΥ - ΔΗΜΟΣΙΟΠΟΙΗΣΗ ΚΑΤΑΣΤΑΣΗΣ ΕΠΕΝΔΥΣΕΩΝ_31.12.2024](#)

From: FURLIS A.E ΣΥΜΜΕΤΟΧΩΝ
Posted At: 01 August 2024 10:09
Conversation: Ανακοίνωση Αγοράς Ιδίων Μετοχών
Posted To: DOLAnnouncements2

Subject: Ανακοίνωση Αγοράς Ιδίων Μετοχών

Παρακαλώ δείτε το συνημμένο.

[Ανακοίνωση Αγοράς Ιδίων Μετοχών](#)

From: METLEN ENERGY & METALS A.E.
Posted At: 01 August 2024 10:28
Conversation: Απόκτηση Ιδίων Μετοχών
Posted To: DOLAnnouncements2

Subject: Απόκτηση Ιδίων Μετοχών

Δείτε παρακάτω:

[Απόκτηση Ιδίων Μετοχών](#)

From: PREMIA Α.Ε.Ε.Α.Π.
Posted At: 01 August 2024 10:34
Conversation: ΔΕΛΤΙΟ ΤΥΠΟΥ - ΣΤΡΑΤΗΓΙΚΗ ΣΥΝΕΡΓΑΣΙΑ ΜΕΤΑΞΥ ΤΗΣ NLTG
ΚΑΙ ΤΗΣ PREMIA PROPERTIES
Posted To: DOLAnnouncements2

Subject: ΔΕΛΤΙΟ ΤΥΠΟΥ - ΣΤΡΑΤΗΓΙΚΗ ΣΥΝΕΡΓΑΣΙΑ ΜΕΤΑΞΥ ΤΗΣ NLTG
ΚΑΙ ΤΗΣ PREMIA PROPERTIES

Δείτε το συνημμένο

[ΔΕΛΤΙΟ ΤΥΠΟΥ - ΣΤΡΑΤΗΓΙΚΗ ΣΥΝΕΡΓΑΣΙΑ ΜΕΤΑΞΥ ΤΗΣ NLTG ΚΑΙ ΤΗΣ PREMIA PROPERTIES](#)

From: QUEST ΣΥΜΜΕΤΟΧΩΝ Α.Ε.
Posted At: 01 August 2024 11:33
Conversation: Αγορά ιδίων μετοχών (31/07/2024)
Posted To: DOLAnnouncements2

Subject: Αγορά ιδίων μετοχών (31/07/2024)

Η Quest Συμμετοχών Α.Ε. γνωστοποιεί ότι σύμφωνα με το άρθρο 49 του Ν 4548/2018 και σύμφωνα με τους όρους του Κανονισμού 2273 / 2003 της Ευρωπαϊκής Επιτροπής και σε εκτέλεση της από 13/06/2024 απόφασης της Τακτικής Γενικής Συνέλευσης των Μετόχων της Εταιρείας και της από 14/06/2024 απόφασης του Διοικητικού Συμβουλίου, προέβη κατά τη διάρκεια της συνεδρίασης της 31/07/2024, μέσω της χρηματιστηριακής εταιρείας «Eurobank Equities», σε αγορά 2.058 ιδίων μετοχών με μέση τιμή κτήσης 5,40 ευρώ και συνολική αξία συναλλαγής 11.113,85 ευρώ.

Μετά και την προαναφερόμενη αγορά, η Εταιρεία κατέχει 1.300.714 ίδιες μετοχές, ποσοστό 1,2131% του συνόλου των μετοχών της Εταιρείας.

From: COCA-COLA HBC A.G.
Posted At: 01 August 2024 12:54
Conversation: Transfer of treasury shares and total voting rights
Posted To: DOLAnnouncements2

Subject: Transfer of treasury shares and total voting rights

Please see announcement attached

[Transfer of treasury shares and total voting rights](#)

From: PREMIA Α.Ε.Ε.Α.Π.
Posted At: 01 August 2024 12:59
Conversation: ΔΕΛΤΙΟ ΤΥΠΟΥ - ΔΗΜΟΣΙΟΠΟΙΗΣΗ ΚΑΤΑΣΤΑΣΗΣ
ΕΠΕΝΔΥΣΕΩΝ_31.12.2024 (Ορθή Επανάληψη)
Posted To: DOLAnnouncements2

Subject: ΔΕΛΤΙΟ ΤΥΠΟΥ - ΔΗΜΟΣΙΟΠΟΙΗΣΗ ΚΑΤΑΣΤΑΣΗΣ
ΕΠΕΝΔΥΣΕΩΝ_31.12.2024 (Ορθή Επανάληψη)

Δείτε το συνημμένο.

[ΔΕΛΤΙΟ ΤΥΠΟΥ - ΔΗΜΟΣΙΟΠΟΙΗΣΗ ΚΑΤΑΣΤΑΣΗΣ ΕΠΕΝΔΥΣΕΩΝ_31.12.2024](#)

From: ΠΑΠΟΥΤΣΑΝΗΣ Α.Β.Ε.Ε.
Posted At: 01 August 2024 14:06
Conversation: ΑΝΑΚΟΙΝΩΣΗ ΤΡΟΠΟΠΟΙΗΣΗΣ ΟΙΚΟΝΟΜΙΚΟΥ ΗΜΕΡΟΛΟΓΙΟΥ
Posted To: DOLAnnouncements2
Subject: ΑΝΑΚΟΙΝΩΣΗ ΤΡΟΠΟΠΟΙΗΣΗΣ ΟΙΚΟΝΟΜΙΚΟΥ ΗΜΕΡΟΛΟΓΙΟΥ

ΑΝΑΚΟΙΝΩΣΗ ΤΡΟΠΟΠΟΙΗΣΗΣ ΟΙΚΟΝΟΜΙΚΟΥ ΗΜΕΡΟΛΟΓΙΟΥ

Η εταιρεία "Παπουτσάνης Ανώνυμη Βιομηχανική και Εμπορική Εταιρία Καταναλωτικών Αγαθών" ανακοινώνει την τροποποίηση του Οικονομικού της Ημερολογίου για το έτος 2024, σύμφωνα με τα άρθρα 4.1.2. και 4.1.3.15.1. του Κανονισμού Χρηματιστηρίου Αθηνών, όπως ισχύει, ως προς τις ακόλουθες ημερομηνίες:

01.08.2024: Δημοσίευση χρηματοοικονομικής έκθεσης α' εξαμήνου 2024

Κατά τα λοιπά δεν υφίσταται άλλη τροποποίηση του Οικονομικού Ημερολογίου 2024.

Η Εταιρεία διατηρεί το δικαίωμα να μεταβάλει τις παραπάνω ημερομηνίες με την υποχρέωση να ενημερώσει έγκαιρα το επενδυτικό κοινό με σχετική ανακοίνωση σύμφωνα με τους όρους του Κανονισμού του Χρηματιστηρίου Αθηνών, όπως ισχύει.

From: ΑΤΤΙΚΕΣ ΕΚΔΟΣΕΙΣ Α.Ε.
Posted At: 01 August 2024 14:09
Conversation: ΑΝΑΚΟΙΝΩΣΗ ΓΙΑ ΤΗΝ ΠΡΟΑΝΑΓΓΕΛΙΑ ΓΕΝΙΚΗΣ ΣΥΝΕΛΕΥΣΗΣ
Posted To: DOLAnnouncements2

Subject: ΑΝΑΚΟΙΝΩΣΗ ΓΙΑ ΤΗΝ ΠΡΟΑΝΑΓΓΕΛΙΑ ΓΕΝΙΚΗΣ ΣΥΝΕΛΕΥΣΗΣ

ΔΕΙΤΕ ΤΗΝ ΑΝΑΚΟΙΝΩΣΗ

[ΠΡΟΣΚΛΗΣΗ ΣΕ ΤΓΣ](#)

From: ΠΑΠΟΥΤΣΑΝΗΣ Α.Β.Ε.Ε.
Posted At: 01 August 2024 15:42
Conversation: ΑΝΑΚΟΙΝΩΣΗ ΣΥΓΚΡΟΤΗΣΗΣ ΣΕ ΣΩΜΑ ΤΗΣ ΕΠΙΤΡΟΠΗΣ
ΕΛΕΓΧΟΥ (Ορθή Επανάληψη)
Posted To: DOLAnnouncements2
Subject: ΑΝΑΚΟΙΝΩΣΗ ΣΥΓΚΡΟΤΗΣΗΣ ΣΕ ΣΩΜΑ ΤΗΣ ΕΠΙΤΡΟΠΗΣ
ΕΛΕΓΧΟΥ (Ορθή Επανάληψη)

ΑΝΑΚΟΙΝΩΣΗ

ΣΥΓΚΡΟΤΗΣΗΣ ΣΕ ΣΩΜΑ ΤΗΣ ΕΠΙΤΡΟΠΗΣ ΕΛΕΓΧΟΥ

30 Ιουλίου 2024

Η εταιρεία με την επωνυμία «**ΠΑΠΟΥΤΣΑΝΗΣ ΑΝΩΝΥΜΗ ΒΙΟΜΗΧΑΝΙΚΗ ΚΑΙ ΕΜΠΟΡΙΚΗ ΕΤΑΙΡΕΙΑ ΚΑΤΑΝΑΛΩΤΙΚΩΝ ΑΓΑΘΩΝ**» (η «Εταιρεία») γνωστοποιεί ότι σε συνέχεια της από 10.07.2024 απόφασης της Έκτακτης Γενικής Συνέλευσης των μετόχων της Εταιρείας, δυνάμει της οποίας (α) καθορίστηκε το είδος, η θητεία, ο αριθμός και οι ιδιότητες των μελών της νέας Επιτροπής Ελέγχου και με βάση την οποία η Επιτροπή Ελέγχου της Εταιρείας ορίστηκε ως ανεξάρτητη τριμελής επιτροπή, κατά την περίπτωση (αβ) της παρ. 1 του αρ. 44 του ν. 4449/2017, όπως ισχύει, απαρτιζόμενη από δύο ανεξάρτητα μη εκτελεστικά μέλη του Διοικητικού Συμβουλίου και ένα τρίτο προς την Εταιρεία πρόσωπο, το οποίο δεν απαιτείται να πληροί τα κριτήρια της ανεξαρτησίας του άρθρου 9 του ν. 4706/2020, και (β) πραγματοποιήθηκε η εκλογή των μελών της, η Επιτροπή Ελέγχου, στη συνεδρίαση της που έλαβε χώρα στις 10.07.2024:

Α) Εξέλεξε ομόφωνα μεταξύ των μελών της την κα Ελένη Κορίτσα, ανεξάρτητο, μη εκτελεστικό μέλος του Διοικητικού Συμβουλίου της Εταιρείας, ως Πρόεδρο της Επιτροπής Ελέγχου, σύμφωνα με τα οριζόμενα στο άρθρο 44 παρ. 1 περ. ε του ν. 4449/2017, και

Β) Συγκροτήθηκε σε σώμα ως εξής:

1. Ελένη Κορίτσα, **Πρόεδρος της Επιτροπής Ελέγχου**, Ανεξάρτητο μη Εκτελεστικό Μέλος του Διοικητικού Συμβουλίου, κατά την έννοια του άρθρου 9 του ν. 4706/2020,
1. Ευστάθιος Μπανίλας, **Μέλος της Επιτροπής Ελέγχου**, τρίτο προς την εταιρεία πρόσωπο, μη πληρούν τα κριτήρια ανεξαρτησίας, και
1. Αντώνιος Μπαρούνας, **Μέλος της Επιτροπής Ελέγχου**, Ανεξάρτητο μη Εκτελεστικό Μέλος του Διοικητικού Συμβουλίου, κατά την έννοια του άρθρου 9 του ν. 4706/2020.

Τα μέλη της Επιτροπής Ελέγχου διαθέτουν επαρκή γνώση στον τομέα στον οποίο δραστηριοποιείται η Εταιρεία και πληρούν τα κριτήρια ατομικής όσο και συλλογικής καταλληλότητας, στο βαθμό που τυγχάνουν εφαρμογής αναλογικά και επί της σύνθεσης της Επιτροπής Ελέγχου, τα οποία προβλέπονται στην Πολιτική Καταλληλότητας της Εταιρείας. Επιπρόσθετα, η πλειοψηφία των μελών είναι ανεξάρτητα από την Εταιρεία, κατά την έννοια των διατάξεων του άρθρου 9 του ν. 4706/2020.

Το κριτήριο της επαρκούς γνώσης και εμπειρίας στην λογιστική πληρούται αποδεδειγμένα στο πρόσωπο της κυρίας Ελένης Κορίτσα, κατά τούτο θα είναι το πρόσωπο που θα παρίσταται υποχρεωτικώς στις συνεδριάσεις της Επιτροπής Ελέγχου που αφορούν στην έγκριση των χρηματοοικονομικών καταστάσεων.

Η θητεία της Επιτροπής Ελέγχου, όπως προβλέπει και ο Κανονισμός Λειτουργίας της Επιτροπής Ελέγχου, ταυτίζεται με τη θητεία του Διοικητικού Συμβουλίου της Εταιρείας, ήτοι λήγει την 10η Ιουλίου 2027, παρατεινόμενη όμως μέχρι τη λήξη της προθεσμίας, εντός της οποίας πρέπει να συνέλθει η αμέσως επόμενη τακτική Γενική Συνέλευση και μέχρι τη λήψη της σχετικής απόφασης.

Εκλογή Μελών Επιτροπής Ελέγχου
Πρακτικό Συγκρότησης Επιτροπής Ελέγχου

From: ΔΟΥΡΟΣ Α.Ε.
Posted At: 01 August 2024 15:53
Conversation: ΑΝΑΚΟΙΝΩΣΗ ΓΙΑ ΤΗΝ ΠΡΟΑΝΑΓΓΕΛΙΑ ΓΕΝΙΚΗΣ ΣΥΝΕΛΕΥΣΗΣ
Posted To: DOLAnnouncements2

Subject: ΑΝΑΚΟΙΝΩΣΗ ΓΙΑ ΤΗΝ ΠΡΟΑΝΑΓΓΕΛΙΑ ΓΕΝΙΚΗΣ ΣΥΝΕΛΕΥΣΗΣ

Δείτε την ανακοίνωση.

[ΠΡΟΣΚΛΗΣΗ Γ.Σ.](#)

From: ΙΑΤΡΙΚΟ ΑΘΗΝΩΝ Ε.Α.Ε.
Posted At: 01 August 2024 16:03
Conversation: Ανάκληση της πρόσκλησης Έκτακτης Γενικής Συνέλευσης
Posted To: DOLAnnouncements2

Subject: Ανάκληση της πρόσκλησης Έκτακτης Γενικής Συνέλευσης

Η ανώνυμη εταιρεία ΙΑΤΡΙΚΟ ΑΘΗΝΩΝ Ε.Α.Ε. ενημερώνει ότι το Διοικητικό Συμβούλιο της αποφάσισε την ανάκληση της από 12/7/2024 δημοσιευθείσας πρόσκλησης των μετόχων της Εταιρείας σε Έκτακτη Γενική Συνέλευση και συνεπώς δεν θα πραγματοποιηθεί η συνεδρίαση της Έκτακτης Γενικής Συνέλευσης που είχε προγραμματισθεί για την 2/8/2024 και ώρα 11.00 στα γραφεία της Εταιρείας.

Ομολογιακά Δάνεια Επιχειρήσεων – Οργανωμένη Αγορά (Μη Μετατρέψιμα)

Πλήθος Εισηγμένων Ομολογίων	Ονομαστική αξία	Τιμή έκδοσης	Σημερινό επιτόκιο	Ημερ. λήξης	Διάρκεια (έτη)	Σημείωση	Τοκομερίδιο		Μον. Διασπ.	Ομόλογα Επιχειρήσεων	Δεδ. Τόκος	Αποδ. Λήξη	Κατωτ Τιμή	Ανωτ Τιμή	Τιμή κλεισ. Προηγ.	Κλείσιμο-ημ/νία	Όγκος	Αξία Συναλλαγών	Τελευταία εντολή					
							Κοινό	Προτιμησιακό											Τιμή	Αγορ./ Πώλ.	Ημερομηνία	λαχ έτους	Μεγ έτους	
130,000	1,000.00	1,000.00	6.00	27/02/2029	5	---	1	---	1	INTRALOT Α.Ε. (Μη μετατρέψιμο)	26.6667	5.5120	101.0000	101.5000	101.2733	101.3000	31/07/2024	133,000	138,240.17	101.0200	A	31/08/2024	100.0050	101.9000
320,000	1,000.00	1,000.00	3.40	21/07/2027	7	---	9	---	1	LAMDA DEVELOPMENT Α.Ε. (Μη μετατρέψιμο)	1.3222	3.9470	96.8000	97.7500	97.0500	97.0900	31/07/2024	61,000	59,224.06	97.0500	A	31/08/2024	92.0000	97.7500
200,000	1,000.00	1,000.00	2.10	27/10/2027	7	---	8	---	1	Ο.Π.Α.Π. Α.Ε. (Μη μετατρέψιμο)	5.7167	3.8410	93.9100	96.0000	94.0255	95.8180	31/07/2024	102,000	96,829.68	94.0501	A	31/08/2024	90.5800	96.6000
200,000	1,000.00	1,000.00	1.90	23/03/2028	7	---	7	---	1	ΜΟΤΟΡ ΟΪΛ ΔΙΥΛΙΣΤΗΡΙΑ ΚΟΡΙΝΘΟΥ ΑΕ (Μη μετατρέψιμο)	6.9667	3.7930	93.0000	93.3900	93.0714	93.2430	31/07/2024	25,000	23,442.02	93.0000	A	31/08/2024	90.5000	93.4500
100,000	1,000.00	1,000.00	2.95	11/02/2027	5	---	5	---	1	SAFE BULKERS PARTICIPATIONS PLC (Μη μετατρέψιμο)	14.3403	4.8200	94.1000	95.4999	94.9147	95.5000	31/07/2024	21,000	20,233.23	94.4100	A	31/08/2024	92.0000	97.0000
230,000	1,000.00	1,000.00	4.70	12/07/2029	7	---	5	---	1	LAMDA DEVELOPMENT Α.Ε. (Μη μετατρέψιμο)	3.1333	3.9580	101.1000	101.5000	101.4800	101.1000	31/07/2024	28,000	28,452.74	101.1001	A	31/08/2024	97.0000	101.5000
100,000	1,000.00	1,000.00	4.40	26/07/2029	7	---	5	---	1	CPLP SHIPPING HOLDINGS PLC (Μη μετατρέψιμο)	1.2222	4.3570	98.4064	98.7000	98.5511	99.0000	31/07/2024	6,000	5,920.40	98.5500	A	31/08/2024	95.0948	100.2438
199,375	1,000.00	1,000.00	3.60	12/03/2026	7	---	11	---	1	ΑΕΡΟΠΟΡΙΑ ΑΙΓΑΙΟΥ Α.Ε. (Μη μετατρέψιμο)	14.6000	3.6810	98.7100	98.8000	98.7591	99.1610	31/07/2024	55,000	55,120.50	98.7100	A	31/08/2024	97.1458	99.6000
150,000	1,000.00	1,000.00	2.60	22/10/2026	7	---	10	---	1	ΤΕΡΝΑ ΕΝΕΡΓΕΙΑΚΗ Μ.Α.Ε.Χ. (Μη μετατρέψιμο)	7.5833	3.8940	96.3000	97.0000	96.3000	96.3360	31/07/2024	100,000	97,669.33	96.3000	A	31/08/2024	92.8293	97.0000
500,000	1,000.00	1,000.00	2.75	03/07/2027	7	---	9	---	1	ΓΕΚ ΤΕΡΝΑ Α.Ε. (Μη μετατρέψιμο)	2.5208	4.1810	94.7000	95.8999	94.9760	95.3800	31/07/2024	125,000	119,035.05	94.7001	A	31/08/2024	91.5500	95.8999
200,000	1,000.00	1,000.00	4.25	23/01/2029	5	---	2	---	1	AUTOHELLAS Α.Τ.Ε.Ε. (Μη μετατρέψιμο)	1.5347	4.1820	99.9000	99.9000	99.9000	100.1550	31/07/2024	10,000	10,005.35	99.8001	A	31/08/2024	97.5000	101.0000
120,000	1,000.00	1,000.00	3.95	04/04/2025	7	---	13	---	1	ΓΕΚ ΤΕΡΝΑ Α.Ε. (Μη μετατρέψιμο)	13.4958	3.2350	99.9300	99.9300	99.9300	99.8600	31/07/2024	10,000	10,127.96	99.7300	A	31/08/2024	98.1282	100.1000
100,000	1,000.00	1,000.00	2.70	25/05/2026	5	---	7	---	1	COSTAMARE PARTICIPATIONS PLC (Μη μετατρέψιμο)	5.2500	3.4880	97.8500	99.2686	98.1115	97.0300	31/07/2024	19,000	18,740.94	97.5000	A	31/08/2024	94.2567	99.2686
300,000	1,000.00	1,000.00	2.30	20/07/2028	7	---	7	---	1	ΠΡΟΝΤΕΑ ΑΕΕΑΠ (Μη μετατρέψιμο)	0.8944	4.5050	91.3000	91.5000	91.4000	90.7500	31/07/2024	39,000	35,704.87	91.2000	A	31/08/2024	86.1234	92.3500
150,000	1,000.00	1,000.00	2.65	22/10/2026	5	---	6	---	1	CPLP SHIPPING HOLDINGS PLC (Μη μετατρέψιμο)	7.7292	4.4550	95.3500	95.7995	95.6197	95.3350	31/07/2024	5,000	4,819.63	95.3004	A	31/08/2024	93.0000	95.7995
250,000	1,000.00	1,000.00	2.45	16/11/2028	7	---	6	---	1	ΕΒΑΛΧΑΛΚΟΡ Α.Ε. (Μη μετατρέψιμο)	5.5125	4.0430	91.8000	93.1999	93.0933	92.4230	31/07/2024	80,000	74,538.71	93.0000	A	31/08/2024	88.4206	93.3241
120,000	1,000.00	1,000.00	2.65	06/12/2028	7	---	6	---	1	ΝΟΒΑΛ ΠΡΟΠΕΡΤΥ ΑΕΕΑΠ (Μη μετατρέψιμο)	4.4167	4.2180	93.0000	93.2000	93.0500	92.9870	31/07/2024	31,000	29,011.92	93.0000	A	31/08/2024	88.5000	94.2749
300,000	1,000.00	1,000.00	2.30	14/12/2028	7	---	6	---	1	ΓΕΚ ΤΕΡΝΑ Α.Ε. (Μη μετατρέψιμο)	3.3222	4.1420	92.1500	92.1500	92.1500	92.0000	31/07/2024	1,000	924.82	92.1500	A	31/08/2024	86.5021	92.1500

Σημειώσεις Εταιρικών Ομολόγων

Ο Όγκος Συναλλαγών υπολογίζεται ως (Τεμάχια) * (Ονομαστική Τιμή). Η Αξία Συναλλαγών υπολογίζεται ως (Τεμάχια) * (Ονομαστική Τιμή) * (Τιμή %) + (Δεδουλευμένοι Τόκοι).

Οι τιμές συναλλαγών των ομολόγων υπολογίζονται ως ποσοστό επί τοις εκατό (%) της ονομαστικής τους τιμής.

Όλα τα ομόλογα έχουν Ονομαστική Αξία εκπεφρασμένη σε Ευρώ (εκτός εάν σημειώνεται διαφορετικά).

Ομολογιακά Δάνεια Επιχειρήσεων – Οργανωμένη Αγορά (Μη Μετατρέψιμα)

Πλήθος Εισηγμένων Ομολογιών	Ονομαστική αξία	Τιμή έκδοσης	Σημερινό επιτόκιο	Ημερ. λήξης	Διάρκεια (έτη)	Σημείωση	Τοκομερίδιο		Μον. Διασπ.	Ομόλογα Επιχειρήσεων	Δεδ. Τόκος	Αποδ.Λήξη	Κατωτ Τιμή	Ανωτ Τιμή	Τιμή κλεισ.Προηγ.	Κλείσιμο-ημ/νία	Όγκος	Αξία Συναλλαγών	Τελευταία εντολή			Μεγ έτους		
							Κοινό	Προτιμησιακό											Τιμή	Αγορ./ Πώλ.	Ημερομηνία		λαχ έτους	
100,000	1,000.00	1,000.00	2.80	25/01/2027	5	---	6	---	1	PREMIA A.E. (Μη μετατρέψιμο)	0.8556	4.7710	94.7999	94.8000	94.7999	94.0100	31/07/2024	4,000	3,795.42	94.3001	A	31/08/2024	90.9974	97.8048
500,000	1,000.00	1,000.00	4.00	10/07/2030	7	---	3	---	1	METLEN ENERGY & METALS A.E. (Μη μετατρέψιμο)	2.8889	3.6020	100.6000	101.2000	101.2000	100.9250	31/07/2024	59,000	59,832.21	100.9501	A	31/08/2024	98.3001	101.2000
100,000	1,000.00	1,000.00	5.50	15/12/2028	5	---	2	---	1	IDEAL HOLDINGS A.E. (Μη μετατρέψιμο)	7.4861	4.6560	102.5000	102.5000	102.5000	102.3750	31/07/2024	1,000	1,032.49	101.8500	A	31/08/2024	100.6502	104.1000

Σημειώσεις Εταιρικών Ομολόγων

Ο Όγκος Συναλλαγών υπολογίζεται ως (Τεμάχια) * (Ονομαστική Τιμή). Η Αξία Συναλλαγών υπολογίζεται ως (Τεμάχια) * (Ονομαστική Τιμή) * (Τιμή %) + (Δεδουλευμένοι Τόκοι).

Οι τιμές συναλλαγών των ομολόγων υπολογίζονται ως ποσοστό επί τοις εκατό (%) της ονομαστικής τους τιμής.

Όλα τα ομόλογα έχουν Ονομαστική Αξία εκπεφρασμένη σε Ευρώ (εκτός εάν σημειώνεται διαφορετικά).

Ομόλογα Ελληνικού Δημοσίου

Πλήθος Εισηγμ. Ομολογιών	Ονομ. αξία	Σημερινό επιτόκιο	Υπολογισμός Δεδουλευμένων	Ημερ/νία Λήξης [1]	Διάρκεια (έτη)	Σημείωση	Ημερομηνία Πληρ.	Αξία τρέχοντος	Μον. Διασπ.	Ομόλογα Ελληνικού Δημοσίου	Κατωτ Τιμή	Ανωτ Τιμή	Τιμή κλειστ.	Προηγ. Κλείσιμο-ημ/νία	Όγκος	Αξία Συναλλαγών	Τελευταία εντολή Αγορ./ Πώλ. Ημερομηνία
3,000,000	1,000.00	4.13	Πργμ/Πργμ	15/06/2054	30	---	15/06	4.13	1	ΟΕΔ-ΣΤΘ-150654-30X-4,125-1,000	---	---	---	---	---	---	---
4,700,000	1,000.00	1.88	Πργμ/Πργμ	04/02/2035	15	---	04/02	1.88	1	ΟΕΔ-ΣΤΘ-040235-15X-1,875-1,000	---	---	---	---	---	---	---
6,000,000	1,000.00	0.75	Πργμ/Πργμ	18/06/2031	10	---	18/06	0.75	1	ΟΕΔ-ΣΤΘ-180631-10X-0,750-1,000	---	---	---	---	---	---	---
3,600,000	1,000.00	3.88	Πργμ/Πργμ	15/06/2028	5	---	15/06	3.88	1	ΟΕΔ-ΣΤΘ-150628-05X-3,875-1,000	---	---	---	---	---	---	---
5,962,747,327	1.00	3.75	Πργμ/Πργμ	30/01/2028	10	---	/02 - 01/02 - 31/	3.75	1	ΟΕΔ-ΣΤΘ-300128-10X-3,750-1,00	---	---	---	85.4610 13/07/2018	---	---	1.0000 A 28/11/2018
7,067,309,386	1.00	3.90	Πργμ/Πργμ	30/01/2033	15	---	/02 - 01/02 - 31/	3.90	1	ΟΕΔ-ΣΤΘ-300133-15X-3,900-1,00	---	---	---	78.6730 13/07/2018	---	---	1.0000 A 28/11/2018
5,622,848,349	1.00	4.00	Πργμ/Πργμ	30/01/2037	19	---	/02 - 01/02 - 31/	4.00	1	ΟΕΔ-ΣΤΘ-300137-19X-4,000-1,00	---	---	---	77.0370 13/07/2018	---	---	1.0000 A 28/11/2018
5,476,770,669	1.00	4.20	Πργμ/Πργμ	30/01/2042	24	---	/02 - 01/02 - 31/	4.20	1	ΟΕΔ-ΣΤΘ-300142-24X-4,200-1,00	---	---	---	77.7640 13/07/2018	---	---	1.0000 A 28/11/2018
4,450,000	1,000.00	3.38	Πργμ/Πργμ	15/06/2034	10	---	15/06	3.38	1	ΟΕΔ-ΣΤΘ-150634-10X-3,375-1,000	---	---	---	---	---	---	---
40,248,141	1.00	4.30	Πργμ/Πργμ	24/02/2025	13	---	24/02	4.30	1	ΟΕΔ-ΣΤΘ-240225-13X-2,000-1,00	---	---	---	10.0000 22/06/2015	---	---	---
59,586,043	1.00	4.30	Πργμ/Πργμ	24/02/2026	14	---	24/02	4.30	1	ΟΕΔ-ΣΤΘ-240226-14X-2,000-1,00	---	---	---	10.0000 22/06/2015	---	---	---
41,118,344	1.00	4.30	Πργμ/Πργμ	24/02/2027	15	---	24/02	4.30	1	ΟΕΔ-ΣΤΘ-240227-15X-2,000-1,00	---	---	---	10.0000 22/06/2015	---	---	---
45,137,734	1.00	4.30	Πργμ/Πργμ	24/02/2028	16	---	24/02	4.30	1	ΟΕΔ-ΣΤΘ-240228-16X-2,000-1,00	---	---	---	10.0000 22/06/2015	---	---	---
61,768,888	1.00	4.30	Πργμ/Πργμ	24/02/2029	17	---	24/02	4.30	1	ΟΕΔ-ΣΤΘ-240229-17X-2,000-1,00	---	---	---	10.0000 22/06/2015	---	---	---
54,567,744	1.00	4.30	Πργμ/Πργμ	24/02/2030	18	---	24/02	4.30	1	ΟΕΔ-ΣΤΘ-240230-18X-2,000-1,00	---	---	---	10.0000 22/06/2015	---	---	---
37,541,515	1.00	4.30	Πργμ/Πργμ	24/02/2031	19	---	24/02	4.30	1	ΟΕΔ-ΣΤΘ-240231-19X-2,000-1,00	---	---	---	10.0000 22/06/2015	---	---	---
37,558,317	1.00	4.30	Πργμ/Πργμ	24/02/2032	20	---	24/02	4.30	1	ΟΕΔ-ΣΤΘ-240232-20X-2,000-1,00	---	---	---	10.0000 22/06/2015	---	---	---
37,473,732	1.00	4.30	Πργμ/Πργμ	24/02/2033	21	---	24/02	4.30	1	ΟΕΔ-ΣΤΘ-240233-21X-2,000-1,00	---	---	---	10.0000 22/06/2015	---	---	---
33,888,293	1.00	4.30	Πργμ/Πργμ	24/02/2034	22	---	24/02	4.30	1	ΟΕΔ-ΣΤΘ-240234-22X-2,000-1,00	---	---	---	10.0000 22/06/2015	---	---	---
35,177,800	1.00	4.30	Πργμ/Πργμ	24/02/2035	23	---	24/02	4.30	1	ΟΕΔ-ΣΤΘ-240235-23X-2,000-1,00	---	---	---	10.0000 22/06/2015	---	---	---
35,547,268	1.00	4.30	Πργμ/Πργμ	24/02/2036	24	---	24/02	4.30	1	ΟΕΔ-ΣΤΘ-240236-24X-2,000-1,00	---	---	---	10.0000 22/06/2015	---	---	---
40,246,306	1.00	4.30	Πργμ/Πργμ	24/02/2037	25	---	24/02	4.30	1	ΟΕΔ-ΣΤΘ-240237-25X-2,000-1,00	---	---	---	10.0000 22/06/2015	---	---	---
37,643,952	1.00	4.30	Πργμ/Πργμ	24/02/2038	26	---	24/02	4.30	1	ΟΕΔ-ΣΤΘ-240238-26X-2,000-1,00	---	---	---	10.0000 22/06/2015	---	---	---
36,977,100	1.00	4.30	Πργμ/Πργμ	24/02/2039	27	---	24/02	4.30	1	ΟΕΔ-ΣΤΘ-240239-27X-2,000-1,00	---	---	---	10.0000 22/06/2015	---	---	---
41,615,000	1.00	4.30	Πργμ/Πργμ	24/02/2040	28	---	24/02	4.30	1	ΟΕΔ-ΣΤΘ-240240-28X-2,000-1,00	---	---	---	10.0000 22/06/2015	---	---	---
42,227,208	1.00	4.30	Πργμ/Πργμ	24/02/2041	29	---	24/02	4.30	1	ΟΕΔ-ΣΤΘ-240241-29X-2,000-1,00	---	---	---	10.0000 22/06/2015	---	---	---
68,288,487	1.00	4.30	Πργμ/Πργμ	24/02/2042	30	---	24/02	4.30	1	ΟΕΔ-ΣΤΘ-240242-30X-2,000-1,00	---	---	---	10.0000 22/06/2015	---	---	---
4,250,000	1,000.00	3.88	Πργμ/Πργμ	12/03/2029	10	---	12/03	3.88	1	ΟΕΔ-ΣΤΘ-120329-10X-3,875-1,000	---	---	---	---	---	100.0000 A 15/10/2019	
4,500,000	1,000.00	0.00	Πργμ/Πργμ	12/02/2026	5	---	12/02	0.00	1	ΟΕΔ-ΣΤΘ-120226-05X-0,000-1,000	---	---	---	---	---	---	---
2,209,163	1,000.00	3.38	Πργμ/Πργμ	15/02/2025	7	---	15/02	3.38	1	ΟΕΔ-ΣΤΘ-150225-07X-3,375-1,000	---	---	---	---	---	---	---
964,000	1,000.00	3.25	Πργμ/Πργμ	20/03/2025	6	---	20/03	3.25	1	ΟΕΔ-ΣΤΘ-200325-06X-3,250-1,000	---	---	---	---	---	---	---
2,100,000	1,000.00	3.55	Πργμ/Πργμ	20/03/2026	7	---	20/03	3.55	1	ΟΕΔ-ΣΤΘ-200326-07X-3,550-1,000	---	---	---	---	---	---	---
5,500,000	1,000.00	1.50	Πργμ/Πργμ	18/06/2030	10	---	18/06	1.50	1	ΟΕΔ-ΣΤΘ-180630-10X-1,500-1,000	---	---	---	---	---	---	---
3,500,000	1,000.00	4.38	Πργμ/Πργμ	18/07/2038	15	---	18/07	4.38	1	ΟΕΔ-ΣΤΘ-180738-15X-4,375-1,000	---	---	---	---	---	---	---

Σημειώσεις Ομολόγων Ελλ. Δημοσίου

Ο Όγκος Συναλλαγών υπολογίζεται ως (Τεμάχια) * (Ονομαστική Τιμή). Η Αξία Συναλλαγών υπολογίζεται ως (Τεμάχια) * (Ονομαστική Τιμή) * (Τιμή %) + (Δεδουλευμένοι Τόκοι)

Η Αξία του τρέχοντος τοκομεριδίου για τις εκδόσεις Ονομαστικής Αξίας 0,01 ευρώ, αναφέρεται σε Ονομαστική Αξία 100 ευρώ.

FLR (= Floating Interest Rate) Ομόλογο Μεταβλητού Επιτοκίου.

[1] - Η Ημερομηνία Λήξης της τοκοφόρου περιόδου και η Ημερομηνία Πληρωμής του τοκομεριδίου.

Ομόλογα Ελληνικού Δημοσίου

Πλήθος Εισηγμ. Ομολογιών	Ονομ. αξία	Σημερινό επιτόκιο	Υπολογισμός Δεδουλευμένων	Ημερ/νία Λήξης [1]	Διάρκεια (έτη)	Σημείωση	Ημερομηνία Πληρ.	Αξία τρέχοντος	Μον. Διαπρ.	Ομόλογα Ελληνικού Δημοσίου	Κατωτ Τιμή	Ανωτ Τιμή	Τιμή κλεισ.	Προηγ. Κλείσιμο-ημ/νία	Όγκος	Αξία Συναλλαγών	Τελευταία εντολή Αγορ./ Πώλ. Ημερομηνία
40,000	1,000.00	4.67	FLR	Πργμ/360	18/09/2024	1	---	18/09 - 19/03	---	1	ΟΕΔ-ΚΥΜ-180924-01X-4,670-1,000	---	---	---	---	---	---
5,364,250	1,000.00	3.25		Πργμ/Πργμ	20/03/2050	30	---	20/03	3.25	1	ΟΕΔ-ΣΤΘ-200350-30X-3,250-1,000	---	---	---	---	---	---
3,924,361	1,000.00	2.00		Πργμ/Πργμ	22/04/2027	7	---	22/04	2.00	1	ΟΕΔ-ΣΤΘ-220427-07X-2,000-1,000	---	---	---	---	---	99.9000 A 22/04/2020
2,500,000	1,000.00	1.88		Πργμ/Πργμ	23/07/2026	7	---	23/07	1.88	1	ΟΕΔ-ΣΤΘ-230726-07X-1,875-1,000	---	---	---	---	---	---
4,900,000	1,000.00	4.25		Πργμ/Πργμ	15/06/2033	10	---	15/06	4.25	1	ΟΕΔ-ΣΤΘ-150633-10X-4,250-1,000	---	---	---	---	---	---
3,500,000	1,000.00	1.88		Πργμ/Πργμ	24/01/2052	30	---	24/01	1.88	1	ΟΕΔ-ΣΤΘ-240152-30X-1,875-1,000	---	---	---	---	---	---
3,700,000	1,000.00	1.75		Πργμ/Πργμ	18/06/2032	10	---	18/06	1.75	1	ΟΕΔ-ΣΤΘ-180632-10X-1,750-1,000	---	---	---	---	---	---
2,200,000	1,000.00	1.13	FLR	Πργμ/360	15/12/2027	5	---	- 15/12 - 15/03 -	---	1	ΟΕΔ-ΚΥΜ-151227-05X-1,130-1,000	---	---	---	---	---	102.1600 A 30/12/2022

Σημειώσεις Ομολόγων Ελλ. Δημοσίου

Ο Όγκος Συναλλαγών υπολογίζεται ως (Τεμάχια) * (Ονομαστική Τιμή). Η Αξία Συναλλαγών υπολογίζεται ως (Τεμάχια) * (Ονομαστική Τιμή) * (Τιμή %) + (Δεδουλευμένοι Τόκοι)

Η Αξία του τρέχοντος τοκομεριδίου για τις εκδόσεις Ονομαστικής Αξίας 0,01 ευρώ, αναφέρεται σε Ονομαστική Αξία 100 ευρώ.

FLR (= Floating Interest Rate) Ομόλογο Μεταβλητού Επιτοκίου.

[1] - Η Ημερομηνία Λήξης της τοκοφόρου περιόδου και η Ημερομηνία Πληρωμής του τοκομεριδίου.

Έντοκα Γραμμάτια & Zero Coupon Ομόλογα Ελληνικού Δημοσίου

Ημερ/νία	Διάρκειας 13 εβδομάδων									Διάρκειας 26 εβδομάδων									Διάρκειας 52 εβδομάδων								
	Ημερ/νία Λήξης	Αρχικό Επιτόκιο	Πλήθος Εισηγμένων	Όνομ/κή αξία	Τιμή έκδοσης	Τελευταία Τιμή	Συναλλαγή Ημερομηνία	Όγκος Συναλλαγών	Σημ.	Ημερ/νία Λήξης	Αρχικό Επιτόκιο	Πλήθος Εισηγμένων	Όνομ/κή αξία	Τιμή έκδοσης	Τελευταία Τιμή	Συναλλαγή Ημερομηνία	Όγκος Συναλλαγών	Σημ.	Ημερ/νία Λήξης	Αρχικό Επιτόκιο	Πλήθος Εισηγμένων	Όνομ/κή αξία	Τιμή έκδοσης	Τελευταία Τιμή	Συναλλαγή Ημερομηνία	Όγκος Συναλλαγών	Σημ.
08/09/2023	---	---	---	---	---	---	---	---	---	---	---	---	---	---	---	---	---	---	06/09/2024	3.81	812,500	1,000.00	962.90	---	---	---	---
08/12/2023	---	---	---	---	---	---	---	---	---	---	---	---	---	---	---	---	---	---	06/12/2024	3.70	600,000	1,000.00	963.90	---	---	---	---
08/03/2024	---	---	---	---	---	---	---	---	---	---	---	---	---	---	---	---	---	---	07/03/2025	3.73	812,500	1,000.00	963.70	---	---	---	---
07/06/2024	---	---	---	---	---	---	---	---	---	---	---	---	---	---	---	---	---	---	06/06/2025	3.34	600,000	1,000.00	967.30	---	---	---	---

Ημερήσιο Δελτίο Τιμών

Έτος: 145 Αύξων Αριθμός Συνεδρίασης: 144

Ενότητα 5: Ομόλογα Ελληνικού Δημοσίου Διαπραγματεύσιμα με τη Μέθοδο Εκφώνησης - Αντιφώνησης

Πέμπτη, 1 Αυγούστου, 2024

Ομόλογα σε Κυκλοφορία	Νόμισμα / Ελάχιστη διαπραγ.	Ημερομηνία Πληρ.	Αξία τρέχοντος τοκομεριδίου	Σημείωση	Τοκομερίδιο	Μονάδα διαπίσης	Ημερ/νία Έκδοσης	Διάρκεια (έτη)	Σημερινό επιτόκιο	Υ.Δ.Τ σε ημέρες	Ομόλογα	Τελευταία τιμή προηγ.	Τελευ. Τιμή	Εκφ. τοις μετρητοίς (€) Αγور. / Πώλ	μετρομηνία	Συναλλαγές σε τμχ	Ελάχιστο ζωής	Μέγιστο ζωής	
0	GBP / 10	01/12	0.25	---	67	1	01/12/1928	100	2.5	360	Ε.Κ.Τ.Ε.	---	---	---	---	---	---	---	
103,746	GBP / 10	01/12	0.25	---	65	1	01/12/1930	98	2.5	360	Ε.Κ.Τ.Ε. σειρά	2.27	05/02/1996	2.27	Π	05/02/1996	---	2.27	2.27

Νομικών Προσώπων και Εταιρειών σε Συνάλλαγμα και Ευρο

Σημειώσεις Ομολόγων Ελλ. Δημοσίου

Υ.Δ.Τ: Υπολογισμός Δεδουλευμένων Τόκων.

FLR (= Floating Interest Rate) Ομόλογο Μεταβλητού Επιτοκίου.

Η ελάχιστη διαπραγματεύσιμη Ονομαστική Αξία για όλους τους Άυλους Τίτλους του Δημοσίου είναι τα 100 Ευρώ.

(μφρ-0)

Πίνακας Μελών Χρηματιστηρίου Αθηνών και Μελών ΕΤ.ΕΚ.

Επωνυμία	Διεύθυνση	Τηλέφωνο	Φαξ	Αγορά Μετοχών			Αγορά Παραγώγων		Μέλη ΕΤ.ΕΚ.	
				Μέλος Αγοράς	Μέλος εξ Αποστάσεως	Ειδικός Διαπρήτης	Διαπρήτης	Ειδικός Διαπρήτης	Γενικό Εκκαθιστικό	Άμεσο Εκκαθιστικό
AEONIC SECURITIES C.I.F. P.L.C.	ΛΑΪΟΥ 6, ΓΡ. 301B, ANNA COURT ,	35725337600		a						
ARGUS STOCKBROKERS LTD	25 ΛΕΩΦΟΡΟΣ ΔΗΜΟΣΘΕΝΗ ΣΕΒΕΡΗ 25 ,	0035722717000		a	a		a			
ATHLOS CAPITAL INVESTMENT SERVICES LTD	17 STASINOU AVENUE,BEDIZIA TOWER, 6TH & 7TH FL. ,	35722110777			a					
ATLANTIC SECURITIES LTD	ΠΡΟΔΡΟΜΟΥ 37 37,	0035722445400		a	a					
ΑΧΟΝ ΧΡΗΜΑΤΙΣΤΗΡΙΑΚΗ Α.Ε.Π.Ε.Υ.	ΣΤΑΔΙΟΥ 48 48, ΑΘΗΝΑ	2103363800		a			a			
ΒΕΤΑ ΧΡΗΜΑΤΙΣΤΗΡΙΑΚΗ Α.Ε.Π.Ε.Υ.	Λ.ΑΛΕΞΑΝΔΡΑΣ 29 29 , ΑΘΗΝΑ	210 6478900		a		a	a			a
BNP PARIBAS S.A.	ΛΑΜΨΑΚΟΥ 2 , ΑΘΗΝΑ	2107468525							a	
BOFA SECURITIES EUROPE SA	51 RUE LA BOÏTIE ,	+33 153655555		a	a					
CAPITAL AXEPEY	ΜΗΤΡΟΠΟΛΕΩΣ 58 58, ΑΘΗΝΑ	2103369700		a			a			
CITIGROUP GLOBAL MARKETS EUROPE AG	REUTERWEG 16 16,	+49 691366-0		a	a					
CITIGROUP GLOBAL MARKETS LIMITED	33 CANADA SQUARE -CANARY WHARF 1,	+44 02079864000		a						
CREDIT SUISSE BANK (EUROPE), S.A.	CALLE AYALA 42, 3A PLANTA-B MADRID ,	+34917916000		a						
CREDIT SUISSE SECURITIES (EUROPE) LIMITED	ONE CABOT SQUARE 1 , LONDON	+44 2078888888		a						
DEUTSCHE BANK AG	GREAT WINCHESTER STREET 1 , LONDON	+44 20 754 54209	00441133361437		a					
EUROBANK EQUITIES ΜΟΝΟΠΡΟΣΩΠΗ Α.Ε.Π.Ε.Υ.	ΦΙΛΕΛΛΗΝΩΝ 10 & ΞΕΝΟΦΩΝΤΟΣ 13 , ΑΘΗΝΑ	2103720425		a		a	a			a
EUROCORP Α.Ε.Π.Ε.Υ.	ΠΛ.ΦΙΛΙΚΗΣ ΕΤΑΙΡΕΙΑΣ 14 14, ΑΘΗΝΑ	2107263600		a			a			a
EUROTRUST ΧΡΗΜΑΤΙΣΤΗΡΙΑΚΗ Α.Ε.Π.Ε.Υ.	ΣΕΒΑΣΤΟΥΠΟΛΕΩΣ 113 113, ΑΘΗΝΑ	2103363100		a						
EUROXX ΧΡΗΜΑΤΙΣΤΗΡΙΑΚΗ Α.Ε.Π.Ε.Υ.	ΠΑΛΛΑΙΟΛΟΓΟΥ 7, ΧΑΛΑΝΔΡΙ	+30 2106879400	210-6879401	a		a	a			a
	ΠΑΛΛΑΙΟΛΟΓΟΥ 7, ΧΑΛΑΝΔΡΙ	(210)-6879400	(210)-6879401							
FREEDOM FINANCE EUROPE LTD	ΧΡΙΣΤΑΚΗ ΚΡΑΝΟΥ 20 ,	035725257786		a	a					
GLOBAL CAPITAL SECURITIES & FINANCIAL SERVICES LTD	Λ.ΑΡΧΙΕΠΙΣΚΟΠΟΥ ΜΑΚΑΡΙΟΥ Γ50 50,	00357227110710		a	a					
GREENPOST TRADING EUROPE LTD	ΚΙΜΟΝΟΣ 3, ACROPOLIS MANSIONS, 2ND FLOOR, FLAT/OFFICE 202 ,	035722521389		a	a	a				
HSBC CONTINENTAL EUROPE	Λ.ΜΕΣΣΟΓΕΙΩΝ 109-111 109-111,	2106960000							a	
INDEX ΧΡΗΜΑΤΙΣΤΗΡΙΑΚΗ Α.Ε.Π.Ε.Υ.	ΔΡΑΓΑΤΣΑΝΙΟΥ 6 6, ΑΘΗΝΑ	2103213920		a						
LAIKI FINANCIAL SERVICES LTD	ΛΕΩΦ. ΒΥΡΩΝΟΣ 26, ΛΕΥΚΩΣΙΑ ΚΥΠΡΟΥ	357 22367367	357 22718567		a					
MEGA EQUITY SECURITIES & FINANCIAL SERVICES PUBLIC LTD	ΛΕΩΦ.ΓΡΙΒΑ ΔΙΓΕΝΗ 42-44 42-44,	0035722711711		a	a		a			
MERIT ΧΡΗΜΑΤΙΣΤΗΡΙΑΚΗ Α.Ε.Π.Ε.Υ.	ΣΟΦΟΚΛΕΟΥΣ 5 5, ΑΘΗΝΑ	2141008814		a		a	a			a
MERRILL LYNCH INTERNATIONAL	2 KING EDWARD STREET 2 , LONDON	+44 20276281000		a						
NUNTIUS ΧΡΗΜΑΤΙΣΤΗΡΙΑΚΗ ΜΟΝΟΠΡ.Α.Ε.Π.Ε.Υ	ΔΡΑΓΑΤΣΑΝΙΟΥ 6 6, ΑΘΗΝΑ	2103350599		a			a			
ONE PLUS CAPITAL LIMITED	75 PRODROMOU AVENUE NICOSIA 1307 ,	35722873760		a	a					
PROCHOICE CHRIMATISTIRIAKI LTD	ΛΕΩΦ.ΣΠΥΡΟΥ ΚΥΠΡΙΑΝΟΥ 57, ΑΚΙΝΗΤΑ Φ 57,	035724661192		a	a					
SHARELINK SECURITIES & FINANCIAL SERVICES LTD	HOUSE-ΘΕΟΤΟΚΗ 6 ΜΕΓΑΡΟ ΕΛΛΗΝΑ 6 ,	+357 22554200		a			a			

Πίνακας Μελών Χρηματιστηρίου Αθηνών και Μελών ΕΤ.ΕΚ.

Επωνυμία	Διεύθυνση	Τηλέφωνο	Φαξ	Αγορά Μετοχών			Αγορά Παραγώγων		Μέλη ΕΤ.ΕΚ.	
				Μέλος Αγοράς	Μέλος εξ Αποστάσεως	Ειδικός Διαπρήτης	Διαπρήτης	Ειδικός Διαπρήτης	Γενικό Εκκαθιστικό	Άμεσο Εκκαθιστικό
SOCIETE GENERALE S.A.	17 COURS VALMY, CEDEX ,	+157290504		a	a		a			
SOLIDUS SECURITIES A.E.P.E.Y.	ΛΟΥΙΖΗΣ ΡΙΑΝΚΟΥΡ 64 64, ΑΘΗΝΑ	2106900600		a			a			a
THE CYPRUS INVESTMENT & SECURITIES CORPORATION LTD	1 AG. PROKOPIΟΥ & POSIDONOS 1ST FLOOR 154,	0035722121700		a	a					
UBS EUROPE SE	OPERNTURM, BOCKENHEIMER LANDSTRASSE 2-4 ,	496921790		a	a					
UBS LIMITED	FINSBURY AVENUE 1 , LONDON	+44 2075687135			a					
VIGOR FINANCE A.E.P.E.Y.	ΨΥΧΑΡΗ 14 , ΝΕΟ ΨΥΧΙΚΟ	2106718400		a			a			
A. ΣΑΡΡΗΣ ΧΡΗΜΑΤΙΣΤΗΡΙΑΚΗ Α.Ε.Π.Ε.Υ	ΔΡΑΓΑΤΣΑΝΙΟΥ 6 6, ΑΘΗΝΑ	2103367700		a						
ΑΛΦΑ FINANCE ΜΟΝΟΠΡΟΣΩΠΗ ΑΕΠΕΥ	ΠΑΝΕΠΙΣΤΗΜΙΟΥ 45 5, ΑΘΗΝΑ	2103677400		a		a	a	a		a
ΑΛΦΑ ΤΡΑΠΕΖΑ ΑΝΩΝΥΜΗ ΕΤΑΙΡΙΑ	ΣΤΑΔΙΟΥ 40 , ΑΘΗΝΑ	2103260000							a	
Γ. Α. ΠΕΡΒΑΝΑΣ ΧΡΗΜΑΤΙΣΤΗΡΙΑΚΗ Α.Ε.Π.Ε.Υ	ΣΟΦΟΚΛΕΟΥΣ 7-9 7-9, ΑΘΗΝΑ	2103727200		a						
ΕΘΝΙΚΗ ΤΡΑΠΕΖΑ ΤΗΣ ΕΛΛΑΔΟΣ Α.Ε.	ΑΙΟΛΟΥ 86, ΑΘΗΝΑ	(210)-3341000	(210)-3228187	a		a	a		a	
	ΑΚΑΔΗΜΙΑΣ 68, ΑΘΗΝΑ	(210)-3328817	(210)-3328678							
ΕΘΝΙΚΗ ΧΡΗΜΑΤΙΣΤΗΡΙΑΚΗ ΜΟΝΟΠΡΟΣΩΠΗ ΑΕΠΕΥ	ΛΕΩΦΟΡΟΣ ΑΘΗΝΩΝ 128-132 & ΙΦΙΓΕΝΙΑΣ 66, ΑΘΗΝΑ	2103328784		a		a	a	a		
ΕΛΛΗΝΙΚΗ ΤΡΑΠΕΖΑ (ΕΠΕΝΔΥΣΕΙΣ) ΛΤΔ	ΛΕΩΦ.ΚΥΡΙΑΚΟΥ ΜΑΤΣΗ 31 - ΤΘ 24747 , ΛΕΥΚΩΣΙΑ ΚΥΠΡΟΥ	+357 22500100	357 22500110		a					
ΕΛΛΗΝΟΑΜΕΡΙΚΑΝΙΚΗ ΧΡΗΜΑΤΙΣΤΗΡΙΑΚΗ ΑΕΠΕΥ	ΑΝΔΡΕΑ ΠΑΠΑΝΔΡΕΟΥ 27 27, ΜΑΡΟΥΣΙ	2103311100		a		a	a			a
I. Χ. ΜΑΥΡΙΚΗΣ ΧΡΗΜΑΤΙΣΤΗΡΙΑΚΗ Α.Ε.Π.Ε.Υ	ΣΟΦΟΚΛΕΟΥΣ 5 5, ΑΘΗΝΑ	2103216730		a						
ΚΑΠΠΑ ΧΡΗΜΑΤΙΣΤΗΡΙΑΚΗ Α.Ε.Π.Ε.Υ.	ΒΑΛΛΑΩΡΙΤΟΥ 15 15, ΑΘΗΝΑ	2103678600		a			a			
ΚΑΡΑΜΑΝΩΦ ΧΡΗΜΑΤΙΣΤΗΡΙΑΚΗ Α.Ε.Π.Ε.Υ.	ΠΛ.ΑΓ.ΘΕΟΔΩΡΩΝ 2 2, ΑΘΗΝΑ	2103212947		a						
ΚΥΚΛΟΣ ΧΡΗΜΑΤΙΣΤΗΡΙΑΚΗ Α.Ε.Π.Ε.Υ.	ΧΑΡΙΛΑΟΥ ΤΡΙΚΟΥΠΗ 6-8-10 39, ΑΘΗΝΑ	2103364300		a			a			
ΛΕΩΝ ΔΕΠΟΛΑΣ ΧΡΗΜΑΤΙΣΤΗΡΙΑΚΗ Α.Ε.Π.Ε.Υ.	ΧΡΗΣΤΟΥ ΛΑΔΑ 1 1, ΑΘΗΝΑ	2103213276 -28		a		a	a			
N. ΧΡΥΣΟΧΟΙΔΗΣ ΧΡΗΜΑΤΙΣΤΗΡΙΑΚΗ Α.Ε.Π.Ε.Υ	ΣΟΦΟΚΛΕΟΥΣ 7-9 7-9, ΑΘΗΝΑ	2103213913		a			a			a
ΠΑΓΚΡΗΤΙΑ ΤΡΑΠΕΖΑ ΑΝΩΝΥΜΗ ΕΤΑΙΡΕΙΑ	ΙΚΑΡΟΥ 5 ,	2810338746							a	
ΠΑΝΤΕΛΑΚΗΣ ΧΡΗΜΑΤΙΣΤΗΡΙΑΚΗ Α.Ε.Π.Ε.Υ	ΕΘΝΙΚΗΣ ΑΝΤΙΣΤΑΣΕΩΣ 57, ΚΤΙΡΙΟ Β 57, ΧΑΛΑΝΔΡΙ	2106965000		a		a	a	a		
ΠΕΙΡΑΙΩΣ ΜΟΝΟΠΡΟΣΩΠΗ Α.Ε.Π.Ε.Υ.	ΣΤΑΔΙΟΥ 10 10, ΑΘΗΝΑ	2103354100		a		a	a	a		a
ΣΤ. ΕΜ. ΛΑΥΡΕΝΤΑΚΗΣ ΧΡΗΜΑΤΙΣΤΗΡΙΑΚΗ Α.Ε.Π.Ε.Υ.	ΣΟΦΟΚΛΕΟΥΣ 7-9 7-9, ΑΘΗΝΑ	2103213336		a						
ΤΡΑΠΕΖΑ EUROBANK ΑΕ	ΟΘΩΝΟΣ 8 , ΑΘΗΝΑ	2144043907							a	
ΤΡΑΠΕΖΑ ΟΡΤΙΜΑ BANK Α.Ε.	ΑΙΓΙΑΛΕΙΑΣ 32 & ΠΑΡΑΔΕΙΣΟΥ , ΜΑΡΟΥΣΙ	210 8173000		a		a	a	a	a	
ΤΡΑΠΕΖΑ ΠΕΙΡΑΙΩΣ ΑΝΩΝΥΜΟΣ ΕΤΑΙΡΕΙΑ	ΑΜΕΡΙΚΗΣ 4 , ΑΘΗΝΑ	2103335000		a			a		a	

Πίνακας Μετοχών Υπό Ειδική Διαπραγμάτευση

Χρέεγραφα	Κατηγορία Διαπραγμάτευσης
Ειδικός Διαπραγματευτής	Έναρξη Ειδικής Διαπραγμάτευσης
MLS ΠΛΗΡΟΦΟΡΙΚΗ (ΚΟ)	Κατάσταση σε Αναστολή
ΠΕΙΡΑΙΩΣ ΜΟΝΟΠΡΟΣΩΠΗ Α.Ε.Π.Ε.Υ.	01/08/2019
ALPHA ETF FTSE Athex Large Cap	Διαπραγματεύσιμα Αμοιβαία Κεφάλαια (Δ.Α.Κ.)
ΑΛΦΑ FINANCE ΜΟΝΟΠΡΟΣΩΠΗ ΑΕΠΕΥ	02/01/1900
ΕΘΝΙΚΗ ΧΡΗΜΑΤΙΣΤΗΡΙΑΚΗ ΜΟΝΟΠΡΟΣΩΠΗ ΑΕΠΕΥ	02/01/1900
ALPHA TRUST ΣΥΜΜΕΤΟΧΩΝ (ΚΟ)	Κύρια Αγορά
EUROBANK EQUITIES ΜΟΝΟΠΡΟΣΩΠΗ Α.Ε.Π.Ε.Υ.	06/02/2023
ΛΕΩΝ ΔΕΠΟΛΑΣ ΧΡΗΜΑΤΙΣΤΗΡΙΑΚΗ Α.Ε.Π.Ε.Υ.	04/01/2021
ALPHA ΥΠΗΡΕΣΙΩΝ ΣΥΜΜ (ΚΟ)	Κύρια Αγορά
EUROBANK EQUITIES ΜΟΝΟΠΡΟΣΩΠΗ Α.Ε.Π.Ε.Υ.	22/10/2006
GREENPOST TRADING EUROPE LTD	12/06/2023
MERIT ΧΡΗΜΑΤΙΣΤΗΡΙΑΚΗ Α.Ε.Π.Ε.Υ.	03/09/2012
ΑΛΦΑ FINANCE ΜΟΝΟΠΡΟΣΩΠΗ ΑΕΠΕΥ	29/02/2016
ΕΘΝΙΚΗ ΧΡΗΜΑΤΙΣΤΗΡΙΑΚΗ ΜΟΝΟΠΡΟΣΩΠΗ ΑΕΠΕΥ	02/01/1900
ΕΛΛΗΝΟΑΜΕΡΙΚΑΝΙΚΗ ΧΡΗΜΑΤΙΣΤΗΡΙΑΚΗ ΑΕΠΕΥ	25/07/2014
ΛΕΩΝ ΔΕΠΟΛΑΣ ΧΡΗΜΑΤΙΣΤΗΡΙΑΚΗ Α.Ε.Π.Ε.Υ.	04/01/2016
ΠΕΙΡΑΙΩΣ ΜΟΝΟΠΡΟΣΩΠΗ Α.Ε.Π.Ε.Υ.	28/05/2009
ΑΤΤΙΚΑ BANK Α.Τ.Ε. (ΚΟ)	Κύρια Αγορά
EUROXX ΧΡΗΜΑΤΙΣΤΗΡΙΑΚΗ Α.Ε.Π.Ε.Υ.	22/01/2016
AUSTRIACARD (ΚΑ)	Κύρια Αγορά
ΒΕΤΑ ΧΡΗΜΑΤΙΣΤΗΡΙΑΚΗ Α.Ε.Π.Ε.Υ.	23/03/2023
EUROXX ΧΡΗΜΑΤΙΣΤΗΡΙΑΚΗ Α.Ε.Π.Ε.Υ.	10/06/2024
AUTOHELLAS (ΚΟ)	Κύρια Αγορά
EUROXX ΧΡΗΜΑΤΙΣΤΗΡΙΑΚΗ Α.Ε.Π.Ε.Υ.	02/07/2018
ΑΛΦΑ FINANCE ΜΟΝΟΠΡΟΣΩΠΗ ΑΕΠΕΥ	01/07/2019
AVE (ΚΟ)	Κύρια Αγορά
EUROXX ΧΡΗΜΑΤΙΣΤΗΡΙΑΚΗ Α.Ε.Π.Ε.Υ.	05/06/2020
BRIQ PROPERTIES (ΚΟ)	Κύρια Αγορά
EUROBANK EQUITIES ΜΟΝΟΠΡΟΣΩΠΗ Α.Ε.Π.Ε.Υ.	09/09/2019
ΛΕΩΝ ΔΕΠΟΛΑΣ ΧΡΗΜΑΤΙΣΤΗΡΙΑΚΗ Α.Ε.Π.Ε.Υ.	22/02/2021
ΠΕΙΡΑΙΩΣ ΜΟΝΟΠΡΟΣΩΠΗ Α.Ε.Π.Ε.Υ.	05/02/2024
CENERGY HOLDINGS (ΚΑ)	Κύρια Αγορά
EUROBANK EQUITIES ΜΟΝΟΠΡΟΣΩΠΗ Α.Ε.Π.Ε.Υ.	02/01/2016
ΑΛΦΑ FINANCE ΜΟΝΟΠΡΟΣΩΠΗ ΑΕΠΕΥ	02/01/2016
ΠΑΝΤΕΛΑΚΗΣ ΧΡΗΜΑΤΙΣΤΗΡΙΑΚΗ Α.Ε.Π.Ε.Υ.	27/12/2022
ΤΡΑΠΕΖΑ ΟΡΤΙΜΑ BANK Α.Ε.	14/03/2022
CNL CAPITAL (ΚΟ)	Κύρια Αγορά
MERIT ΧΡΗΜΑΤΙΣΤΗΡΙΑΚΗ Α.Ε.Π.Ε.Υ.	01/10/2018
COCA-COLA HBC AG (ΚΟ)	Κύρια Αγορά
ΒΕΤΑ ΧΡΗΜΑΤΙΣΤΗΡΙΑΚΗ Α.Ε.Π.Ε.Υ.	08/03/2021
ΕΘΝΙΚΗ ΧΡΗΜΑΤΙΣΤΗΡΙΑΚΗ ΜΟΝΟΠΡΟΣΩΠΗ ΑΕΠΕΥ	02/01/1900
ΠΕΙΡΑΙΩΣ ΜΟΝΟΠΡΟΣΩΠΗ Α.Ε.Π.Ε.Υ.	04/05/2015
DIMAND (ΚΟ)	Κύρια Αγορά
EUROBANK EQUITIES ΜΟΝΟΠΡΟΣΩΠΗ Α.Ε.Π.Ε.Υ.	08/08/2022
ΑΛΦΑ FINANCE ΜΟΝΟΠΡΟΣΩΠΗ ΑΕΠΕΥ	08/08/2022
ΠΑΝΤΕΛΑΚΗΣ ΧΡΗΜΑΤΙΣΤΗΡΙΑΚΗ Α.Ε.Π.Ε.Υ.	15/05/2023
EUROBANK HOLDINGS (ΚΟ)	Κύρια Αγορά
EUROBANK EQUITIES ΜΟΝΟΠΡΟΣΩΠΗ Α.Ε.Π.Ε.Υ.	01/06/2012
GREENPOST TRADING EUROPE LTD	12/06/2023
MERIT ΧΡΗΜΑΤΙΣΤΗΡΙΑΚΗ Α.Ε.Π.Ε.Υ.	06/11/2017
ΑΛΦΑ FINANCE ΜΟΝΟΠΡΟΣΩΠΗ ΑΕΠΕΥ	09/01/2006
ΕΘΝΙΚΗ ΧΡΗΜΑΤΙΣΤΗΡΙΑΚΗ ΜΟΝΟΠΡΟΣΩΠΗ ΑΕΠΕΥ	02/01/1900
ΕΛΛΗΝΟΑΜΕΡΙΚΑΝΙΚΗ ΧΡΗΜΑΤΙΣΤΗΡΙΑΚΗ ΑΕΠΕΥ	25/07/2014
ΛΕΩΝ ΔΕΠΟΛΑΣ ΧΡΗΜΑΤΙΣΤΗΡΙΑΚΗ Α.Ε.Π.Ε.Υ.	30/11/2018
ΠΕΙΡΑΙΩΣ ΜΟΝΟΠΡΟΣΩΠΗ Α.Ε.Π.Ε.Υ.	28/09/2009
FOURLIS ΣΥΜΜΕΤΟΧΩΝ (ΚΟ)	Κύρια Αγορά
EUROBANK EQUITIES ΜΟΝΟΠΡΟΣΩΠΗ Α.Ε.Π.Ε.Υ.	01/12/2016
ΠΕΙΡΑΙΩΣ ΜΟΝΟΠΡΟΣΩΠΗ Α.Ε.Π.Ε.Υ.	06/03/2017
HELLENIQ ENERGY (ΚΟ)	Κύρια Αγορά
EUROBANK EQUITIES ΜΟΝΟΠΡΟΣΩΠΗ Α.Ε.Π.Ε.Υ.	01/11/2023
ΑΛΦΑ FINANCE ΜΟΝΟΠΡΟΣΩΠΗ ΑΕΠΕΥ	07/11/2023
ΕΛΛΗΝΟΑΜΕΡΙΚΑΝΙΚΗ ΧΡΗΜΑΤΙΣΤΗΡΙΑΚΗ ΑΕΠΕΥ	14/09/2015
ΠΕΙΡΑΙΩΣ ΜΟΝΟΠΡΟΣΩΠΗ Α.Ε.Π.Ε.Υ.	20/03/2017
IDEAL HOLDINGS (ΚΟ)	Κύρια Αγορά
EUROBANK EQUITIES ΜΟΝΟΠΡΟΣΩΠΗ Α.Ε.Π.Ε.Υ.	07/06/2021
ΠΕΙΡΑΙΩΣ ΜΟΝΟΠΡΟΣΩΠΗ Α.Ε.Π.Ε.Υ.	07/06/2021
INTERCONTINENTAL (ΚΟ)	Κύρια Αγορά
ΛΕΩΝ ΔΕΠΟΛΑΣ ΧΡΗΜΑΤΙΣΤΗΡΙΑΚΗ Α.Ε.Π.Ε.Υ.	03/06/2019

Πίνακας Μετοχών Υπό Ειδική Διαπραγμάτευση

Χρεόγραφο	Κατηγορία Διαπραγμάτευσης
Ειδικός Διαπραγματευτής	Έναρξη Ειδικής Διαπραγμάτευσης
INTRAKAT (ΚΟ)	Κύρια Αγορά
ΒΕΤΑ ΧΡΗΜΑΤΙΣΤΗΡΙΑΚΗ Α.Ε.Π.Ε.Υ.	04/10/2021
ΠΑΝΤΕΛΑΚΗΣ ΧΡΗΜΑΤΙΣΤΗΡΙΑΚΗ Α.Ε.Π.Ε.Υ.	10/10/2022
JUMBO (ΚΟ)	Κύρια Αγορά
ΒΕΤΑ ΧΡΗΜΑΤΙΣΤΗΡΙΑΚΗ Α.Ε.Π.Ε.Υ.	01/02/2021
EUROBANK EQUITIES ΜΟΝΟΠΡΟΣΩΠΗ Α.Ε.Π.Ε.Υ.	25/05/2020
GREENPOST TRADING EUROPE LTD	12/06/2023
MERIT ΧΡΗΜΑΤΙΣΤΗΡΙΑΚΗ Α.Ε.Π.Ε.Υ.	06/11/2017
ΠΕΙΡΑΙΩΣ ΜΟΝΟΠΡΟΣΩΠΗ Α.Ε.Π.Ε.Υ.	06/03/2017
LAMDA DEVELOPMENT(ΚΟ)	Κύρια Αγορά
EUROBANK EQUITIES ΜΟΝΟΠΡΟΣΩΠΗ Α.Ε.Π.Ε.Υ.	08/12/2014
ΠΑΝΤΕΛΑΚΗΣ ΧΡΗΜΑΤΙΣΤΗΡΙΑΚΗ Α.Ε.Π.Ε.Υ.	06/11/2017
ΠΕΙΡΑΙΩΣ ΜΟΝΟΠΡΟΣΩΠΗ Α.Ε.Π.Ε.Υ.	29/06/2017
METLEN ENERGY & METALS (ΚΟ)	Κύρια Αγορά
ΒΕΤΑ ΧΡΗΜΑΤΙΣΤΗΡΙΑΚΗ Α.Ε.Π.Ε.Υ.	11/04/2022
EUROBANK EQUITIES ΜΟΝΟΠΡΟΣΩΠΗ Α.Ε.Π.Ε.Υ.	20/09/2017
GREENPOST TRADING EUROPE LTD	12/06/2023
MERIT ΧΡΗΜΑΤΙΣΤΗΡΙΑΚΗ Α.Ε.Π.Ε.Υ.	25/02/2019
ΑΛΦΑ FINANCE ΜΟΝΟΠΡΟΣΩΠΗ ΑΕΠΕΥ	15/04/2019
ΕΘΝΙΚΗ ΧΡΗΜΑΤΙΣΤΗΡΙΑΚΗ ΜΟΝΟΠΡΟΣΩΠΗ ΑΕΠΕΥ	02/01/1900
ΠΕΙΡΑΙΩΣ ΜΟΝΟΠΡΟΣΩΠΗ Α.Ε.Π.Ε.Υ.	04/05/2015
ORILINA PROPERTIES ΑΕΕΑΠ (ΚΟ)	Κύρια Αγορά
EUROBANK EQUITIES ΜΟΝΟΠΡΟΣΩΠΗ Α.Ε.Π.Ε.Υ.	11/12/2023
ΛΕΩΝ ΔΕΠΟΛΑΣ ΧΡΗΜΑΤΙΣΤΗΡΙΑΚΗ Α.Ε.Π.Ε.Υ.	11/12/2023
PERFORMANCE TECHNOLOGIES (ΚΟ)	Κύρια Αγορά
EUROBANK EQUITIES ΜΟΝΟΠΡΟΣΩΠΗ Α.Ε.Π.Ε.Υ.	22/02/2021
ΠΑΝΤΕΛΑΚΗΣ ΧΡΗΜΑΤΙΣΤΗΡΙΑΚΗ Α.Ε.Π.Ε.Υ.	08/03/2021
PREMIA (ΚΟ)	Κύρια Αγορά
ΒΕΤΑ ΧΡΗΜΑΤΙΣΤΗΡΙΑΚΗ Α.Ε.Π.Ε.Υ.	01/06/2021
ΛΕΩΝ ΔΕΠΟΛΑΣ ΧΡΗΜΑΤΙΣΤΗΡΙΑΚΗ Α.Ε.Π.Ε.Υ.	05/12/2022
ΠΑΝΤΕΛΑΚΗΣ ΧΡΗΜΑΤΙΣΤΗΡΙΑΚΗ Α.Ε.Π.Ε.Υ.	23/12/2021
PROFILE (ΚΟ)	Κύρια Αγορά
ΠΑΝΤΕΛΑΚΗΣ ΧΡΗΜΑΤΙΣΤΗΡΙΑΚΗ Α.Ε.Π.Ε.Υ.	01/07/2019
ΤΡΑΠΕΖΑ ΟΡΤΙΜΑ BANK Α.Ε.	03/04/2023
QUALITY & RELIABILITY (ΚΟ)	Κύρια Αγορά
ΤΡΑΠΕΖΑ ΟΡΤΙΜΑ BANK Α.Ε.	03/01/2023
QUEST ΣΥΜΜΕΤΟΧΩΝ (ΚΟ)	Κύρια Αγορά
ΒΕΤΑ ΧΡΗΜΑΤΙΣΤΗΡΙΑΚΗ Α.Ε.Π.Ε.Υ.	26/03/2018
EUROBANK EQUITIES ΜΟΝΟΠΡΟΣΩΠΗ Α.Ε.Π.Ε.Υ.	28/01/2019
SPACE HELLAS (ΚΟ)	Κύρια Αγορά
MERIT ΧΡΗΜΑΤΙΣΤΗΡΙΑΚΗ Α.Ε.Π.Ε.Υ.	09/12/2022
TITAN CEMENT (ΚΑ)	Κύρια Αγορά
ΒΕΤΑ ΧΡΗΜΑΤΙΣΤΗΡΙΑΚΗ Α.Ε.Π.Ε.Υ.	01/02/2021
EUROBANK EQUITIES ΜΟΝΟΠΡΟΣΩΠΗ Α.Ε.Π.Ε.Υ.	06/11/2019
ΠΕΙΡΑΙΩΣ ΜΟΝΟΠΡΟΣΩΠΗ Α.Ε.Π.Ε.Υ.	18/01/2021
TRADE ESTATES ΑΕΕΑΠ (ΚΟ)	Κύρια Αγορά
EUROBANK EQUITIES ΜΟΝΟΠΡΟΣΩΠΗ Α.Ε.Π.Ε.Υ.	10/11/2023
EUROBANK EQUITIES ΜΟΝΟΠΡΟΣΩΠΗ Α.Ε.Π.Ε.Υ.	08/11/2023
ΠΑΝΤΕΛΑΚΗΣ ΧΡΗΜΑΤΙΣΤΗΡΙΑΚΗ Α.Ε.Π.Ε.Υ.	08/11/2023
ΠΑΝΤΕΛΑΚΗΣ ΧΡΗΜΑΤΙΣΤΗΡΙΑΚΗ Α.Ε.Π.Ε.Υ.	10/11/2023
VIOTALCO SA/NV (ΚΑ)	Κύρια Αγορά
EUROBANK EQUITIES ΜΟΝΟΠΡΟΣΩΠΗ Α.Ε.Π.Ε.Υ.	04/03/2014
MERIT ΧΡΗΜΑΤΙΣΤΗΡΙΑΚΗ Α.Ε.Π.Ε.Υ.	17/03/2014
ΑΛΦΑ FINANCE ΜΟΝΟΠΡΟΣΩΠΗ ΑΕΠΕΥ	11/03/2008
ΑΒΑΣ Α.Ε. (ΚΟ)	Κύρια Αγορά
EUROBANK EQUITIES ΜΟΝΟΠΡΟΣΩΠΗ Α.Ε.Π.Ε.Υ.	14/12/2015
ΠΕΙΡΑΙΩΣ ΜΟΝΟΠΡΟΣΩΠΗ Α.Ε.Π.Ε.Υ.	01/02/2021
ΤΡΑΠΕΖΑ ΟΡΤΙΜΑ BANK Α.Ε.	04/09/2023
ΑΔΜΗΕ ΣΥΜΜΕΤΟΧΩΝ Α.Ε. (ΚΟ)	Κύρια Αγορά
EUROBANK EQUITIES ΜΟΝΟΠΡΟΣΩΠΗ Α.Ε.Π.Ε.Υ.	24/05/2021
ΕΛΛΗΝΟΑΜΕΡΙΚΑΝΙΚΗ ΧΡΗΜΑΤΙΣΤΗΡΙΑΚΗ ΑΕΠΕΥ	09/03/2020
ΠΕΙΡΑΙΩΣ ΜΟΝΟΠΡΟΣΩΠΗ Α.Ε.Π.Ε.Υ.	29/06/2017
ΑΕΡΟΠΟΡΙΑ ΑΙΓΑΙΟΥ (ΚΟ)	Κύρια Αγορά
EUROBANK EQUITIES ΜΟΝΟΠΡΟΣΩΠΗ Α.Ε.Π.Ε.Υ.	22/09/2020
ΑΛΟΥΜΥΛΑ (ΚΟ)	Κύρια Αγορά
ΠΕΙΡΑΙΩΣ ΜΟΝΟΠΡΟΣΩΠΗ Α.Ε.Π.Ε.Υ.	31/07/2023
ΑΝΔΡΟΜΕΔΑ ΑΕΕΧ (ΚΟ)	Κύρια Αγορά
ΒΕΤΑ ΧΡΗΜΑΤΙΣΤΗΡΙΑΚΗ Α.Ε.Π.Ε.Υ.	15/02/2021
ΤΡΑΠΕΖΑ ΟΡΤΙΜΑ BANK Α.Ε.	03/04/2023

Πίνακας Μετοχών Υπό Ειδική Διαπραγμάτευση

Χρεόγραφο	Κατηγορία Διαπραγμάτευσης
Ειδικός Διαπραγματευτής	Έναρξη Ειδικής Διαπραγμάτευσης
ΓΕΚ ΤΕΡΝΑ (ΚΟ)	Κύρια Αγορά
ΒΕΤΑ ΧΡΗΜΑΤΙΣΤΗΡΙΑΚΗ Α.Ε.Π.Ε.Υ.	08/03/2021
ΕΥΡΟΒΑΝΚ ΕQUITIES ΜΟΝΟΠΡΟΣΩΠΗ Α.Ε.Π.Ε.Υ.	24/05/2021
ΠΕΙΡΑΙΩΣ ΜΟΝΟΠΡΟΣΩΠΗ Α.Ε.Π.Ε.Υ.	29/08/2019
ΔΕΗ (ΚΟ)	Κύρια Αγορά
ΒΕΤΑ ΧΡΗΜΑΤΙΣΤΗΡΙΑΚΗ Α.Ε.Π.Ε.Υ.	01/02/2021
ΕΥΡΟΒΑΝΚ ΕQUITIES ΜΟΝΟΠΡΟΣΩΠΗ Α.Ε.Π.Ε.Υ.	22/10/2006
GREENPOST TRADING EUROPE LTD	12/06/2023
MERIT ΧΡΗΜΑΤΙΣΤΗΡΙΑΚΗ Α.Ε.Π.Ε.Υ.	06/11/2017
ΑΛΦΑ FINANCE ΜΟΝΟΠΡΟΣΩΠΗ ΑΕΠΕΥ	09/01/2006
ΕΘΝΙΚΗ ΧΡΗΜΑΤΙΣΤΗΡΙΑΚΗ ΜΟΝΟΠΡΟΣΩΠΗ ΑΕΠΕΥ	02/01/1900
ΕΛΛΗΝΟΑΜΕΡΙΚΑΝΙΚΗ ΧΡΗΜΑΤΙΣΤΗΡΙΑΚΗ ΑΕΠΕΥ	01/09/2014
ΠΕΙΡΑΙΩΣ ΜΟΝΟΠΡΟΣΩΠΗ Α.Ε.Π.Ε.Υ.	28/09/2009
ΔΙΕΘΝΗΣ ΑΕΡΟΛΙΜΕΝΑΣ ΑΘΗΝΩΝ(ΚΟ)	Κύρια Αγορά
ΠΕΙΡΑΙΩΣ ΜΟΝΟΠΡΟΣΩΠΗ Α.Ε.Π.Ε.Υ.	03/06/2024
ΕΘΝΙΚΗ ΤΡΑΠΕΖΑ (ΚΟ)	Κύρια Αγορά
ΕΥΡΟΒΑΝΚ ΕQUITIES ΜΟΝΟΠΡΟΣΩΠΗ Α.Ε.Π.Ε.Υ.	22/10/2006
GREENPOST TRADING EUROPE LTD	12/06/2023
MERIT ΧΡΗΜΑΤΙΣΤΗΡΙΑΚΗ Α.Ε.Π.Ε.Υ.	03/09/2012
ΑΛΦΑ FINANCE ΜΟΝΟΠΡΟΣΩΠΗ ΑΕΠΕΥ	09/01/2006
ΕΘΝΙΚΗ ΧΡΗΜΑΤΙΣΤΗΡΙΑΚΗ ΜΟΝΟΠΡΟΣΩΠΗ ΑΕΠΕΥ	02/01/1900
ΕΛΛΗΝΟΑΜΕΡΙΚΑΝΙΚΗ ΧΡΗΜΑΤΙΣΤΗΡΙΑΚΗ ΑΕΠΕΥ	25/07/2014
ΛΕΩΝ ΔΕΠΟΛΑΣ ΧΡΗΜΑΤΙΣΤΗΡΙΑΚΗ Α.Ε.Π.Ε.Υ.	20/05/2015
ΠΕΙΡΑΙΩΣ ΜΟΝΟΠΡΟΣΩΠΗ Α.Ε.Π.Ε.Υ.	08/09/2008
ΕΚΤΕΡ (ΚΟ)	Κύρια Αγορά
ΒΕΤΑ ΧΡΗΜΑΤΙΣΤΗΡΙΑΚΗ Α.Ε.Π.Ε.Υ.	26/09/2022
ΕΥΡΟΒΑΝΚ ΕQUITIES ΜΟΝΟΠΡΟΣΩΠΗ Α.Ε.Π.Ε.Υ.	16/10/2017
ΛΕΩΝ ΔΕΠΟΛΑΣ ΧΡΗΜΑΤΙΣΤΗΡΙΑΚΗ Α.Ε.Π.Ε.Υ.	21/05/2018
ΕΛΑΣΤΡΟΝ (ΚΟ)	Κύρια Αγορά
ΛΕΩΝ ΔΕΠΟΛΑΣ ΧΡΗΜΑΤΙΣΤΗΡΙΑΚΗ Α.Ε.Π.Ε.Υ.	20/02/2017
ΕΛΒΑΛΧΑΛΚΟΡ (ΚΟ)	Κύρια Αγορά
ΒΕΤΑ ΧΡΗΜΑΤΙΣΤΗΡΙΑΚΗ Α.Ε.Π.Ε.Υ.	09/01/2023
ΕΥΡΟΒΑΝΚ ΕQUITIES ΜΟΝΟΠΡΟΣΩΠΗ Α.Ε.Π.Ε.Υ.	07/05/2018
ΑΛΦΑ FINANCE ΜΟΝΟΠΡΟΣΩΠΗ ΑΕΠΕΥ	07/05/2018
ΕΛΜΑΚΤΩΡ (ΚΟ)	Κύρια Αγορά
ΕΥΡΟΒΑΝΚ ΕQUITIES ΜΟΝΟΠΡΟΣΩΠΗ Α.Ε.Π.Ε.Υ.	01/06/2012
ΕΥΡΟΧΧ ΧΡΗΜΑΤΙΣΤΗΡΙΑΚΗ Α.Ε.Π.Ε.Υ.	24/09/2018
ΑΛΦΑ FINANCE ΜΟΝΟΠΡΟΣΩΠΗ ΑΕΠΕΥ	18/03/2019
ΕΘΝΙΚΗ ΧΡΗΜΑΤΙΣΤΗΡΙΑΚΗ ΜΟΝΟΠΡΟΣΩΠΗ ΑΕΠΕΥ	02/01/1900
ΠΕΙΡΑΙΩΣ ΜΟΝΟΠΡΟΣΩΠΗ Α.Ε.Π.Ε.Υ.	22/10/2018
ΕΛΛΗΝ. ΧΡΗΜΑΤΙΣΤΗΡΙΑ-Χ.Α. (ΚΟ)	Κύρια Αγορά
ΕΘΝΙΚΗ ΧΡΗΜΑΤΙΣΤΗΡΙΑΚΗ ΜΟΝΟΠΡΟΣΩΠΗ ΑΕΠΕΥ	02/01/1900
ΕΛΛΗΝΟΑΜΕΡΙΚΑΝΙΚΗ ΧΡΗΜΑΤΙΣΤΗΡΙΑΚΗ ΑΕΠΕΥ	01/09/2014
ΠΕΙΡΑΙΩΣ ΜΟΝΟΠΡΟΣΩΠΗ Α.Ε.Π.Ε.Υ.	04/05/2015
ΕΛΤΟΝ (ΚΟ)	Κύρια Αγορά
ΤΡΑΠΕΖΑ ΟΡΤΙΜΑ BANK Α.Ε.	30/01/2023
ΕΥΔΑΠ (ΚΟ)	Κύρια Αγορά
ΕΥΡΟΒΑΝΚ ΕQUITIES ΜΟΝΟΠΡΟΣΩΠΗ Α.Ε.Π.Ε.Υ.	10/06/2019
ΑΛΦΑ FINANCE ΜΟΝΟΠΡΟΣΩΠΗ ΑΕΠΕΥ	27/01/2020
ΕΥΡΩΣΥΜΒΟΥΛΟΙ (ΚΟ)	Κύρια Αγορά
ΕΥΡΟΒΑΝΚ ΕQUITIES ΜΟΝΟΠΡΟΣΩΠΗ Α.Ε.Π.Ε.Υ.	22/07/2014
ΤΡΑΠΕΖΑ ΟΡΤΙΜΑ BANK Α.Ε.	01/02/2023
ΙΝΤΕΡΓΟΥΝΤ-ΞΥΛΕΜΠΟΡΙΑ (ΚΟ)	Κύρια Αγορά
ΕΥΡΟΒΑΝΚ ΕQUITIES ΜΟΝΟΠΡΟΣΩΠΗ Α.Ε.Π.Ε.Υ.	05/07/2021
ΠΑΝΤΕΛΑΚΗΣ ΧΡΗΜΑΤΙΣΤΗΡΙΑΚΗ Α.Ε.Π.Ε.Υ.	01/07/2021
ΙΝΤΕΡΛΑΪΦ (ΚΟ)	Κύρια Αγορά
ΠΕΙΡΑΙΩΣ ΜΟΝΟΠΡΟΣΩΠΗ Α.Ε.Π.Ε.Υ.	22/01/2024
ΚΛΟΥΚΙΝΑΣ - ΛΑΠΠΑΣ (ΚΟ)	Κύρια Αγορά
ΤΡΑΠΕΖΑ ΟΡΤΙΜΑ BANK Α.Ε.	02/01/2023
ΚΛΩΣΤ/ΡΓΙΑ ΝΑΥΠΑΚΤΟΥ (ΚΟ)	Κύρια Αγορά
ΤΡΑΠΕΖΑ ΟΡΤΙΜΑ BANK Α.Ε.	29/01/2024
ΚΡΙ - ΚΡΙ (ΚΟ)	Κύρια Αγορά
ΕΥΡΟΒΑΝΚ ΕQUITIES ΜΟΝΟΠΡΟΣΩΠΗ Α.Ε.Π.Ε.Υ.	07/05/2018
ΠΕΙΡΑΙΩΣ ΜΟΝΟΠΡΟΣΩΠΗ Α.Ε.Π.Ε.Υ.	11/12/2023
ΛΑΜΨΑ (ΚΟ)	Κύρια Αγορά
ΛΕΩΝ ΔΕΠΟΛΑΣ ΧΡΗΜΑΤΙΣΤΗΡΙΑΚΗ Α.Ε.Π.Ε.Υ.	16/01/2017
ΜΟΤΟΔΥΝΑΜΙΚΗ (ΚΟ)	Κύρια Αγορά
ΤΡΑΠΕΖΑ ΟΡΤΙΜΑ BANK Α.Ε.	25/08/2023

Πίνακας Μετοχών Υπό Ειδική Διαπραγμάτευση

Χρεόγραφο	Κατηγορία Διαπραγμάτευσης
Ειδικός Διαπραγματευτής	Έναρξη Ειδικής Διαπραγμάτευσης
ΜΟΤΟΡ ΟΙΛ (ΚΟ)	Κύρια Αγορά
ΒΕΤΑ ΧΡΗΜΑΤΙΣΤΗΡΙΑΚΗ Α.Ε.Π.Ε.Υ.	08/03/2021
ΕΥΡΟΒΑΝΚ ΕΚΙΤΙΕΣ ΜΟΝΟΠΡΟΣΩΠΗ Α.Ε.Π.Ε.Υ.	22/10/2006
GREENPOST TRADING EUROPE LTD	12/06/2023
MERIT ΧΡΗΜΑΤΙΣΤΗΡΙΑΚΗ Α.Ε.Π.Ε.Υ.	25/02/2019
ΕΘΝΙΚΗ ΧΡΗΜΑΤΙΣΤΗΡΙΑΚΗ ΜΟΝΟΠΡΟΣΩΠΗ ΑΕΠΕΥ	02/01/1900
ΛΕΩΝ ΔΕΠΟΛΑΣ ΧΡΗΜΑΤΙΣΤΗΡΙΑΚΗ Α.Ε.Π.Ε.Υ.	01/04/2019
ΠΕΙΡΑΙΩΣ ΜΟΝΟΠΡΟΣΩΠΗ Α.Ε.Π.Ε.Υ.	04/05/2015
ΜΠΛΕ ΚΕΔΡΟΣ (ΚΟ)	Κύρια Αγορά
ΤΡΑΠΕΖΑ ΟΡΤΙΜΑ ΒΑΝΚ Α.Ε.	16/10/2023
ΤΡΑΠΕΖΑ ΟΡΤΙΜΑ ΒΑΝΚ Α.Ε.	08/11/2023
ΝΟΒΑΛ ΠΡΟΠΕΡΤΥ ΑΕΕΑΠ (ΚΟ)	Κύρια Αγορά
ΑΛΦΑ ΦΙΝΑΝΣΕ ΜΟΝΟΠΡΟΣΩΠΗ ΑΕΠΕΥ	05/06/2024
ΠΕΙΡΑΙΩΣ ΜΟΝΟΠΡΟΣΩΠΗ Α.Ε.Π.Ε.Υ.	05/06/2024
ΟΛΠ (ΚΟ)	Κύρια Αγορά
ΕΥΡΟΒΑΝΚ ΕΚΙΤΙΕΣ ΜΟΝΟΠΡΟΣΩΠΗ Α.Ε.Π.Ε.Υ.	06/02/2019
ΟΠΑΠ (ΚΟ)	Κύρια Αγορά
ΕΥΡΟΒΑΝΚ ΕΚΙΤΙΕΣ ΜΟΝΟΠΡΟΣΩΠΗ Α.Ε.Π.Ε.Υ.	22/10/2006
GREENPOST TRADING EUROPE LTD	12/06/2023
MERIT ΧΡΗΜΑΤΙΣΤΗΡΙΑΚΗ Α.Ε.Π.Ε.Υ.	20/03/2017
ΑΛΦΑ ΦΙΝΑΝΣΕ ΜΟΝΟΠΡΟΣΩΠΗ ΑΕΠΕΥ	09/01/2006
ΕΘΝΙΚΗ ΧΡΗΜΑΤΙΣΤΗΡΙΑΚΗ ΜΟΝΟΠΡΟΣΩΠΗ ΑΕΠΕΥ	02/01/1900
ΕΛΛΗΝΟΑΜΕΡΙΚΑΝΙΚΗ ΧΡΗΜΑΤΙΣΤΗΡΙΑΚΗ ΑΕΠΕΥ	25/07/2014
ΠΕΙΡΑΙΩΣ ΜΟΝΟΠΡΟΣΩΠΗ Α.Ε.Π.Ε.Υ.	04/05/2015
ΟΤΕ (ΚΟ)	Κύρια Αγορά
ΕΥΡΟΒΑΝΚ ΕΚΙΤΙΕΣ ΜΟΝΟΠΡΟΣΩΠΗ Α.Ε.Π.Ε.Υ.	22/10/2006
GREENPOST TRADING EUROPE LTD	12/06/2023
MERIT ΧΡΗΜΑΤΙΣΤΗΡΙΑΚΗ Α.Ε.Π.Ε.Υ.	20/03/2017
ΑΛΦΑ ΦΙΝΑΝΣΕ ΜΟΝΟΠΡΟΣΩΠΗ ΑΕΠΕΥ	09/01/2006
ΕΘΝΙΚΗ ΧΡΗΜΑΤΙΣΤΗΡΙΑΚΗ ΜΟΝΟΠΡΟΣΩΠΗ ΑΕΠΕΥ	02/01/1900
ΕΛΛΗΝΟΑΜΕΡΙΚΑΝΙΚΗ ΧΡΗΜΑΤΙΣΤΗΡΙΑΚΗ ΑΕΠΕΥ	25/07/2014
ΛΕΩΝ ΔΕΠΟΛΑΣ ΧΡΗΜΑΤΙΣΤΗΡΙΑΚΗ Α.Ε.Π.Ε.Υ.	20/04/2015
ΠΕΙΡΑΙΩΣ ΜΟΝΟΠΡΟΣΩΠΗ Α.Ε.Π.Ε.Υ.	08/09/2008
ΠΑΠΟΥΤΣΑΝΗΣ (ΚΟ)	Κύρια Αγορά
ΒΕΤΑ ΧΡΗΜΑΤΙΣΤΗΡΙΑΚΗ Α.Ε.Π.Ε.Υ.	25/11/2013
ΑΛΦΑ ΦΙΝΑΝΣΕ ΜΟΝΟΠΡΟΣΩΠΗ ΑΕΠΕΥ	19/11/2018
ΠΕΙΡΑΙΩΣ FINANCIAL HOLD (ΚΟ)	Κύρια Αγορά
ΕΥΡΟΒΑΝΚ ΕΚΙΤΙΕΣ ΜΟΝΟΠΡΟΣΩΠΗ Α.Ε.Π.Ε.Υ.	22/10/2006
ΕΥΡΟXX ΧΡΗΜΑΤΙΣΤΗΡΙΑΚΗ Α.Ε.Π.Ε.Υ.	15/02/2016
GREENPOST TRADING EUROPE LTD	12/06/2023
MERIT ΧΡΗΜΑΤΙΣΤΗΡΙΑΚΗ Α.Ε.Π.Ε.Υ.	16/09/2013
ΑΛΦΑ ΦΙΝΑΝΣΕ ΜΟΝΟΠΡΟΣΩΠΗ ΑΕΠΕΥ	15/04/2019
ΕΘΝΙΚΗ ΧΡΗΜΑΤΙΣΤΗΡΙΑΚΗ ΜΟΝΟΠΡΟΣΩΠΗ ΑΕΠΕΥ	02/01/1900
ΕΛΛΗΝΟΑΜΕΡΙΚΑΝΙΚΗ ΧΡΗΜΑΤΙΣΤΗΡΙΑΚΗ ΑΕΠΕΥ	25/07/2014
ΛΕΩΝ ΔΕΠΟΛΑΣ ΧΡΗΜΑΤΙΣΤΗΡΙΑΚΗ Α.Ε.Π.Ε.Υ.	30/11/2018
ΠΕΙΡΑΙΩΣ ΜΟΝΟΠΡΟΣΩΠΗ Α.Ε.Π.Ε.Υ.	16/02/2009
ΠΕΤΡΟΠΟΥΛΟΣ ΠΕΤΡΟΣ (ΚΟ)	Κύρια Αγορά
ΕΥΡΟΒΑΝΚ ΕΚΙΤΙΕΣ ΜΟΝΟΠΡΟΣΩΠΗ Α.Ε.Π.Ε.Υ.	01/04/2019
ΠΑΝΤΕΛΑΚΗΣ ΧΡΗΜΑΤΙΣΤΗΡΙΑΚΗ Α.Ε.Π.Ε.Υ.	16/03/2020
ΠΛΑΣΤΙΚΑ ΘΡΑΚΗΣ (ΚΟ)	Κύρια Αγορά
ΑΛΦΑ ΦΙΝΑΝΣΕ ΜΟΝΟΠΡΟΣΩΠΗ ΑΕΠΕΥ	26/03/2018
ΛΕΩΝ ΔΕΠΟΛΑΣ ΧΡΗΜΑΤΙΣΤΗΡΙΑΚΗ Α.Ε.Π.Ε.Υ.	28/03/2024
ΠΕΙΡΑΙΩΣ ΜΟΝΟΠΡΟΣΩΠΗ Α.Ε.Π.Ε.Υ.	02/04/2024
ΡΕΒΟΪΑ (ΚΟ)	Κύρια Αγορά
ΒΕΤΑ ΧΡΗΜΑΤΙΣΤΗΡΙΑΚΗ Α.Ε.Π.Ε.Υ.	26/06/2023
ΤΡΑΠΕΖΑ ΟΡΤΙΜΑ ΒΑΝΚ Α.Ε.	15/04/2024
ΣΑΡΑΝΤΗΣ ΓΡ. (ΚΟ)	Κύρια Αγορά
ΒΕΤΑ ΧΡΗΜΑΤΙΣΤΗΡΙΑΚΗ Α.Ε.Π.Ε.Υ.	14/05/2012
ΕΥΡΟΒΑΝΚ ΕΚΙΤΙΕΣ ΜΟΝΟΠΡΟΣΩΠΗ Α.Ε.Π.Ε.Υ.	24/10/2016
ΠΕΙΡΑΙΩΣ ΜΟΝΟΠΡΟΣΩΠΗ Α.Ε.Π.Ε.Υ.	02/04/2024
ΣΙΔΜΑ ΜΕΤΑΛΛΟΥΡΓΙΚΗ (ΚΟ)	Κύρια Αγορά
ΤΡΑΠΕΖΑ ΟΡΤΙΜΑ ΒΑΝΚ Α.Ε.	25/05/2023
ΤΕΡΝΑ ΕΝΕΡΓΕΙΑΚΗ (ΚΟ)	Κύρια Αγορά
ΕΥΡΟΒΑΝΚ ΕΚΙΤΙΕΣ ΜΟΝΟΠΡΟΣΩΠΗ Α.Ε.Π.Ε.Υ.	24/05/2021
ΠΕΙΡΑΙΩΣ ΜΟΝΟΠΡΟΣΩΠΗ Α.Ε.Π.Ε.Υ.	09/12/2019
ΤΕΧΝΙΚΗ ΟΛΥΜΠΙΑΚΗ (ΚΟ)	Κύρια Αγορά
ΒΕΤΑ ΧΡΗΜΑΤΙΣΤΗΡΙΑΚΗ Α.Ε.Π.Ε.Υ.	04/04/2022
ΤΡΑΠΕΖΑ ΟΡΤΙΜΑ ΒΑΝΚ Α.Ε.	05/07/2023

Πίνακας Μετοχών Υπό Ειδική Διαπραγμάτευση

Χρεόγραφο	Κατηγορία Διαπραγμάτευσης
Ειδικός Διαπραγματευτής	Έναρξη Ειδικής Διαπραγμάτευσης
ΤΖΙΡΑΚΙΑΝ ΠΡΟΦΙΛ (ΚΟ)	Κύρια Αγορά
ΛΕΩΝ ΔΕΠΟΛΑΣ ΧΡΗΜΑΤΙΣΤΗΡΙΑΚΗ Α.Ε.Π.Ε.Υ.	19/07/2021
ΤΡΑΠΕΖΑ ΟΡΤΙΜΑ BANK (ΚΟ)	Κύρια Αγορά
EUROBANK EQUITIES ΜΟΝΟΠΡΟΣΩΠΗ Α.Ε.Π.Ε.Υ.	11/12/2023
ΑΛΦΑ FINANCE ΜΟΝΟΠΡΟΣΩΠΗ ΑΕΠΕΥ	12/12/2023
ΤΡΑΠΕΖΑ ΟΡΤΙΜΑ BANK Α.Ε.	06/11/2023

Γνωστοποιήσεις Συναλλαγών - Κατάλογος Υπόχρεων Προσώπων

Ημερομηνία Υποβολής [1]	Επωνυμία	Λόγος Υποβολής [2]	Υπόχρεος	Ιδιότητα Υποχρέου	Σχέση με τον Υπόχρεο	Ημερομηνία Συναλλαγής	Αγορά	Όγκος Συναλλαγών	Αξία Συναλλαγών	Φύση Συναλλαγής [3]	Είδος Χρηματικού μέσου	Παρατηρήσεις [4]
31/07/2024	ΕΛΛΗΝΙΚΑ ΧΡΗΜΑΤΙΣΤΗΡΙΑ - ΧΡΗΜΑΤΙΣΤΗΡΙΟ ΑΘΗΝΩΝ ΑΝΩΝΥΜΗ ΕΤΑΙΡΕΙΑ ΣΥΜΜΕΤΟΧΩΝ	B	ΒΑΣΙΛΕΙΟΥ ΚΩΝΣΤΑΝΤΙΝΟΣ	Μέλος ΔΣ Μη Εκτελεστικό	Συνδεδεμένο Νομικό Πρόσωπο	26/07/2024	ΑΞΙΩΝ ΧΑ	912	4,286.58	Π	Μετοχή	1
31/07/2024	ΕΛΛΗΝΙΚΑ ΧΡΗΜΑΤΙΣΤΗΡΙΑ - ΧΡΗΜΑΤΙΣΤΗΡΙΟ ΑΘΗΝΩΝ ΑΝΩΝΥΜΗ ΕΤΑΙΡΕΙΑ ΣΥΜΜΕΤΟΧΩΝ	B	ΒΑΣΙΛΕΙΟΥ ΚΩΝΣΤΑΝΤΙΝΟΣ	Μέλος ΔΣ Μη Εκτελεστικό	Συνδεδεμένο Νομικό Πρόσωπο	26/07/2024	ΑΞΙΩΝ ΧΑ	912	4,294.56	A	Μετοχή	1
01/08/2024	ΕΛΛΗΝΙΚΑ ΧΡΗΜΑΤΙΣΤΗΡΙΑ - ΧΡΗΜΑΤΙΣΤΗΡΙΟ ΑΘΗΝΩΝ ΑΝΩΝΥΜΗ ΕΤΑΙΡΕΙΑ ΣΥΜΜΕΤΟΧΩΝ	B	ΒΑΣΙΛΕΙΟΥ ΚΩΝΣΤΑΝΤΙΝΟΣ	Μέλος ΔΣ Μη Εκτελεστικό	Συνδεδεμένο Νομικό Πρόσωπο	29/07/2024	ΠΑΡΑΓΩΓΩΝ ΧΑ	9	4,320.00	Π	Παράγωγο	1
01/08/2024	ΕΛΛΗΝΙΚΑ ΧΡΗΜΑΤΙΣΤΗΡΙΑ - ΧΡΗΜΑΤΙΣΤΗΡΙΟ ΑΘΗΝΩΝ ΑΝΩΝΥΜΗ ΕΤΑΙΡΕΙΑ ΣΥΜΜΕΤΟΧΩΝ	B	ΒΑΣΙΛΕΙΟΥ ΚΩΝΣΤΑΝΤΙΝΟΣ	Μέλος ΔΣ Μη Εκτελεστικό	Συνδεδεμένο Νομικό Πρόσωπο	29/07/2024	ΑΞΙΩΝ ΧΑ	765	3,655.27	Π	Μετοχή	1
01/08/2024	ΕΛΛΗΝΙΚΑ ΧΡΗΜΑΤΙΣΤΗΡΙΑ - ΧΡΗΜΑΤΙΣΤΗΡΙΟ ΑΘΗΝΩΝ ΑΝΩΝΥΜΗ ΕΤΑΙΡΕΙΑ ΣΥΜΜΕΤΟΧΩΝ	B	ΒΑΣΙΛΕΙΟΥ ΚΩΝΣΤΑΝΤΙΝΟΣ	Μέλος ΔΣ Μη Εκτελεστικό	Συνδεδεμένο Νομικό Πρόσωπο	29/07/2024	ΑΞΙΩΝ ΧΑ	765	3,629.69	A	Μετοχή	1
01/08/2024	ΕΛΛΗΝΙΚΑ ΧΡΗΜΑΤΙΣΤΗΡΙΑ - ΧΡΗΜΑΤΙΣΤΗΡΙΟ ΑΘΗΝΩΝ ΑΝΩΝΥΜΗ ΕΤΑΙΡΕΙΑ ΣΥΜΜΕΤΟΧΩΝ	B	ΒΑΣΙΛΕΙΟΥ ΚΩΝΣΤΑΝΤΙΝΟΣ	Μέλος ΔΣ Μη Εκτελεστικό	Συνδεδεμένο Νομικό Πρόσωπο	30/07/2024	ΠΑΡΑΓΩΓΩΝ ΧΑ	1	484.00	Π	Παράγωγο	1
01/08/2024	ΕΛΛΗΝΙΚΑ ΧΡΗΜΑΤΙΣΤΗΡΙΑ - ΧΡΗΜΑΤΙΣΤΗΡΙΟ ΑΘΗΝΩΝ ΑΝΩΝΥΜΗ ΕΤΑΙΡΕΙΑ ΣΥΜΜΕΤΟΧΩΝ	B	ΒΑΣΙΛΕΙΟΥ ΚΩΝΣΤΑΝΤΙΝΟΣ	Μέλος ΔΣ Μη Εκτελεστικό	Συνδεδεμένο Νομικό Πρόσωπο	30/07/2024	ΠΑΡΑΓΩΓΩΝ ΧΑ	1	483.00	A	Παράγωγο	1
01/08/2024	ΕΛΛΗΝΙΚΑ ΧΡΗΜΑΤΙΣΤΗΡΙΑ - ΧΡΗΜΑΤΙΣΤΗΡΙΟ ΑΘΗΝΩΝ ΑΝΩΝΥΜΗ ΕΤΑΙΡΕΙΑ ΣΥΜΜΕΤΟΧΩΝ	B	ΒΑΣΙΛΕΙΟΥ ΚΩΝΣΤΑΝΤΙΝΟΣ	Μέλος ΔΣ Μη Εκτελεστικό	Συνδεδεμένο Νομικό Πρόσωπο	30/07/2024	ΑΞΙΩΝ ΧΑ	1,355	6,535.82	Π	Μετοχή	1
01/08/2024	ΕΛΛΗΝΙΚΑ ΧΡΗΜΑΤΙΣΤΗΡΙΑ - ΧΡΗΜΑΤΙΣΤΗΡΙΟ ΑΘΗΝΩΝ ΑΝΩΝΥΜΗ ΕΤΑΙΡΕΙΑ ΣΥΜΜΕΤΟΧΩΝ	B	ΒΑΣΙΛΕΙΟΥ ΚΩΝΣΤΑΝΤΙΝΟΣ	Μέλος ΔΣ Μη Εκτελεστικό	Συνδεδεμένο Νομικό Πρόσωπο	30/07/2024	ΑΞΙΩΝ ΧΑ	1,055	5,090.23	A	Μετοχή	1

Σημειώσεις Γνωστοποιήσεων Συναλλαγών

Για περισσότερες πληροφορίες επί των γνωστοποιήσεων συναλλαγών επισκεφτείτε την ιστοσελίδα <http://athexgroup.gr/el/web/guest/companies-info-trade-notifications>

[1] - Η Ημερομηνία Υποβολής αφορά την Ημερομηνία που η Γνωστοποίηση παρελήφθη από το Χ.Α.

[2] - Λόγος Υποβολής: Α: Πρόσωπο που ασκεί Διευθυντικά καθήκοντα, Β: Πρόσωπο που έχει στενό δεσμό με πρόσωπο που ασκεί Διευθυντικά καθήκοντα.

[3] - Φύση Συναλλαγής: Α: Αγορά, Π: Πώληση.

[4] - Παρατηρήσεις: 1 - Λόγω Συμμετοχής σε ΑΜΚ, 2 - Λόγω Εξάσκησης Δικαιώματος Προαίρεσης αγοράς μετοχών που παρέχεται στο προσωπικό, 3 - Λόγω Δωρεάς, 4 - Λόγω Συγχώνευσης ή Διάσπασης κλπ, 5 - Λόγω Μετατροπής ή Ανταλλαγής Ομολογιών, 6 - Ανταλλαγή Λόγω Προαιρετικής Δημόσιας Πρότασης.

Υποκείμενη Αγορά				Αγορά Παραγώγων													
Ανωτ Τιμή	Κατωτ Τιμή	Τιμή κλεισ.	Μεταβ.	Μήνας Παράδοσης	Ανοιγμα	Ανωτ Τιμή	Κατωτ Τιμή	Τελ Τιμή	Τιμή κλεισ.	Τελευταία ζήτηση	Τελευταία προσφορά	Τιμή Εκκαθάρισης*	Υψηλό ζωής	Χαμηλό ζωής	Πράξεις	Όγκος	Ανοικτές θέσεις
FTSE/X.A. Large Cap				(Μονάδα Διαπραγμάτευσης: 1 Μονάδα Δείκτη x 2€, Χρηματικός Διακανονισμός)													
3,609.42	3,573.31	3,602.55	-0.12%	Αύγουστος 2024	3,600.00	3,600.00	3,570.00	3,588.00	3,588.00	---	---	---	3,607.00	---	60	172	3,174
				Σεπτέμβριος 2024	3,592.00	3,592.00	3,577.00	3,591.50	3,591.50	---	---	---	3,600.75	---	9	16	487
				Οκτώβριος 2024	---	---	---	---	3,622.50	---	---	---	---	---	---	---	---
				Δεκέμβριος 2024	---	---	---	---	3,635.25	---	---	---	---	---	---	---	---
				Μάρτιος 2025	---	---	---	---	3,653.50	---	---	---	---	---	---	---	---
				Ιούνιος 2025	---	---	---	---	3,671.75	---	---	---	---	---	---	---	---
FTSE/X.A. Τράπεζες				(Μονάδα Διαπραγμάτευσης: 1 Μονάδα Δείκτη x 15€, Χρηματικός Διακανονισμός)													
1,311.75	1,289.45	1,306.86	0.13%	Σεπτέμβριος 2024	1,303.25	1,303.25	1,303.25	1,303.25	1,303.25	---	---	---	1,332.75	---	2	10	1,238
				Δεκέμβριος 2024	---	---	---	---	1,315.50	---	---	---	---	---	---	---	---
				Μάρτιος 2025	---	---	---	---	1,322.00	---	---	---	---	---	---	---	---
				Ιούνιος 2025	---	---	---	---	1,328.75	---	---	---	---	---	---	---	---
MSCI GREECE REBASED				(Μονάδα Διαπραγμάτευσης: 1 Μονάδα Δείκτη x 2€, Χρηματικός Διακανονισμός)													
5,670.01	5,601.44	5,646.23	-0.21%	Αύγουστος 2024	---	---	---	---	5,622.50	---	---	---	5,695.25	---	---	---	---
				Σεπτέμβριος 2024	---	---	---	---	5,522.50	---	---	---	5,516.00	---	---	---	3
				Οκτώβριος 2024	---	---	---	---	5,576.00	---	---	---	5,515.50	---	---	---	10
				Νοέμβριος 2024	---	---	---	---	5,576.75	---	---	---	5,516.00	---	---	---	10
				Δεκέμβριος 2024	---	---	---	---	5,703.00	---	---	---	---	---	---	---	---
				Ιανουάριος 2025	---	---	---	---	5,711.75	---	---	---	---	---	---	---	---
				Μάρτιος 2025	---	---	---	---	5,731.50	---	---	---	---	---	---	---	---
				Ιούνιος 2025	---	---	---	---	5,760.25	---	---	---	---	---	---	---	---

Σημειώσεις Παραγώγων

Τις τιμές εκκαθάρισης και τις τελικές ανοικτές θέσεις μπορείτε να τις ανακτήσετε στο ακόλουθο path <http://www.helex.gr/el/web/guest/statistics-end-of-day-derivatives>

Υποκείμενη Αγορά				Αγορά Παραγώγων													
Ανωτ Τιμή	Κατωτ Τιμή	Τιμή κλεισ.	Μεταβ.	Μήνας Παράδοσης	Άνοιγμα	Ανωτ Τιμή	Κατωτ Τιμή	Τελ Τιμή	Τιμή κλεισ.	Τελευταία ζήτηση	Τελευταία προσφορά	Τιμή Εκκαθάρισης*	Υψηλό ζωής	Χαμηλό ζωής	Πράξεις	Όγκος	Ανοικτές θέσεις
(Μέγεθος Συμβολαίου: 100 Χρεόγραφα, Φυσική Παράδοση)																	
ALPHA ΥΠΗΡΕΣΙΩΝ ΣΥΜΜ (ΚΟ)				Σεπτέμβριος 2024	1.71	1.71	1.66	1.70	1.70	---	---	---	1.79	---	224	9,152	164,942
1.7045	1.656	1.691	-0.71%	Δεκέμβριος 2024	1.73	1.73	1.70	1.70	1.70	---	---	---	1.73	---	8	9	5
				Μάρτιος 2025	---	---	---	---	1.73	---	---	---	---	---	---	---	---
				Ιούνιος 2025	---	---	---	---	1.73	---	---	---	---	---	---	---	---
(Μέγεθος Συμβολαίου: 100 Χρεόγραφα, Φυσική Παράδοση)																	
AUTOHELLAS (ΚΟ)				Σεπτέμβριος 2024	11.68	11.68	11.68	11.68	11.68	---	---	---	12.13	---	1	3	161
11.84	11.7	11.8	-0.51%	Δεκέμβριος 2024	---	---	---	---	11.95	---	---	---	---	---	---	---	---
				Μάρτιος 2025	---	---	---	---	12.01	---	---	---	---	---	---	---	---
				Ιούνιος 2025	---	---	---	---	12.07	---	---	---	---	---	---	---	---
(Μέγεθος Συμβολαίου: 100 Χρεόγραφα, Φυσική Παράδοση)																	
CENERGY HOLDINGS (ΚΑ)				Σεπτέμβριος 2024	9.73	9.78	9.73	9.78	9.78	---	---	---	10.03	---	2	6	3,870
9.93	9.51	9.93	2.80%	Δεκέμβριος 2024	---	---	---	---	9.74	---	---	---	---	---	---	---	---
				Μάρτιος 2025	---	---	---	---	9.79	---	---	---	---	---	---	---	---
				Ιούνιος 2025	---	---	---	---	9.83	---	---	---	---	---	---	---	---
(Μέγεθος Συμβολαίου: 100 Χρεόγραφα, Φυσική Παράδοση)																	
COCA-COLA HBC AG (ΚΟ)				Σεπτέμβριος 2024	---	---	---	---	34.19	---	---	---	33.61	---	---	---	153
34	33.4	34	0.24%	Δεκέμβριος 2024	---	---	---	---	34.19	---	---	---	---	---	---	---	---
				Μάρτιος 2025	---	---	---	---	34.36	---	---	---	---	---	---	---	---
				Ιούνιος 2025	---	---	---	---	34.53	---	---	---	---	---	---	---	---
(Μέγεθος Συμβολαίου: 100 Χρεόγραφα, Φυσική Παράδοση)																	
EUROBANK HOLDINGS (ΚΟ)				Σεπτέμβριος 2024	2.12	2.14	2.09	2.11	2.11	---	---	---	2.19	---	147	4,717	23,900
2.127	2.086	2.126	0.38%	Δεκέμβριος 2024	---	---	---	---	2.22	---	---	---	2.28	---	---	---	5
				Μάρτιος 2025	---	---	---	---	2.15	---	---	---	---	---	---	---	---
				Ιούνιος 2025	---	---	---	---	2.16	---	---	---	---	---	---	---	---
(Μέγεθος Συμβολαίου: 100 Χρεόγραφα, Φυσική Παράδοση)																	
FOURLIS ΣΥΜΜΕΤΟΧΩΝ (ΚΟ)				Σεπτέμβριος 2024	---	---	---	---	4.04	---	---	---	4.19	---	---	---	1,236
3.97	3.9	3.91	-0.38%	Δεκέμβριος 2024	---	---	---	---	3.96	---	---	---	---	---	---	---	---
				Μάρτιος 2025	---	---	---	---	3.98	---	---	---	---	---	---	---	---
				Ιούνιος 2025	---	---	---	---	4.00	---	---	---	---	---	---	---	---
(Μέγεθος Συμβολαίου: 100 Χρεόγραφα, Φυσική Παράδοση)																	
HELLENIQ ENERGY (ΚΟ)				Σεπτέμβριος 2024	7.45	7.45	7.37	7.37	7.37	---	---	---	8.40	---	43	146	7,146
7.45	7.315	7.32	-1.08%	Δεκέμβριος 2024	---	---	---	---	7.46	---	---	---	---	---	---	---	---
				Μάρτιος 2025	---	---	---	---	7.50	---	---	---	---	---	---	---	---
				Ιούνιος 2025	---	---	---	---	7.53	---	---	---	---	---	---	---	---

Σημειώσεις Παραγώγων

Τις τιμές εκκαθάρισης και τις τελικές ανοικτές θέσεις μπορείτε να τις ανακτήσετε στο ακόλουθο path <http://www.helex.gr/el/web/guest/statistics-end-of-day-derivatives>

Υποκείμενη Αγορά				Αγορά Παραγώγων										Ανοικτές θέσεις			
Ανωτ Τιμή	Κατωτ Τιμή	Τιμή κλεισ.	Μεταβ.	Μήνας Παράδοσης	Άνοιγμα	Ανωτ Τιμή	Κατωτ Τιμή	Τελ Τιμή	Τιμή κλεισ.	Τελευταία ζήτηση	Τελευταία προσφορά	Τιμή Εκκαθάρισης*	Υψηλό ζωής	Χαμηλό ζωής	Πράξεις	Όγκος	Ανοικτές θέσεις
(Μέγεθος Συμβολαίου: 102 Χρεόγραφα, Φυσική Παράδοση)																	
INTRACOM HOLDINGS (ΚΟ)				Σεπτέμβριος 2024	3.32	3.32	3.30	3.30	3.30	---	---	---	3.55	3.27	17	71	7,793
3.31	3.275	3.28	-1.50%	Δεκέμβριος 2024	---	---	---	---	3.36	---	---	---	---	---	---	---	---
				Μάρτιος 2025	---	---	---	---	3.37	---	---	---	---	---	---	---	---
				Ιούνιος 2025	---	---	---	---	3.39	---	---	---	---	---	---	---	---
(Μέγεθος Συμβολαίου: 100 Χρεόγραφα, Φυσική Παράδοση)																	
INTRAKAT (ΚΟ)				Σεπτέμβριος 2024	4.93	4.94	4.90	4.94	4.94	---	---	---	5.20	---	13	73	2,504
4.985	4.895	4.96	-0.60%	Δεκέμβριος 2024	---	---	---	---	5.03	---	---	---	---	---	---	---	---
				Μάρτιος 2025	---	---	---	---	5.05	---	---	---	---	---	---	---	---
				Ιούνιος 2025	---	---	---	---	5.08	---	---	---	---	---	---	---	---
(Μέγεθος Συμβολαίου: 100 Χρεόγραφα, Φυσική Παράδοση)																	
JUMBO (ΚΟ)				Σεπτέμβριος 2024	24.84	24.84	24.72	24.72	24.72	---	---	---	26.97	---	2	2	459
24.94	24.6	24.74	-0.08%	Δεκέμβριος 2024	---	---	---	---	24.96	---	---	---	---	---	---	---	---
				Μάρτιος 2025	---	---	---	---	25.08	---	---	---	---	---	---	---	---
				Ιούνιος 2025	---	---	---	---	25.21	---	---	---	---	---	---	---	---
(Μέγεθος Συμβολαίου: 100 Χρεόγραφα, Φυσική Παράδοση)																	
LAMDA DEVELOPMENT(ΚΟ)				Σεπτέμβριος 2024	7.66	7.68	7.56	7.64	7.64	---	---	---	7.68	---	100	328	6,801
7.65	7.5	7.57	-0.53%	Δεκέμβριος 2024	---	---	---	---	7.67	---	---	---	---	---	---	---	---
				Μάρτιος 2025	---	---	---	---	7.71	---	---	---	---	---	---	---	---
				Ιούνιος 2025	---	---	---	---	7.75	---	---	---	---	---	---	---	---
(Μέγεθος Συμβολαίου: 100 Χρεόγραφα, Φυσική Παράδοση)																	
METLEN ENERGY & METALS (ΚΟ)				Σεπτέμβριος 2024	36.41	36.42	36.26	36.26	36.26	---	---	---	38.35	---	10	18	5,246
36.44	36.06	36.18	-0.82%	Δεκέμβριος 2024	---	---	---	---	36.90	---	---	36.20	---	---	---	---	20
				Μάρτιος 2025	---	---	---	---	36.95	---	---	---	---	---	---	---	---
				Ιούνιος 2025	---	---	---	---	37.14	---	---	---	---	---	---	---	---
(Μέγεθος Συμβολαίου: 100 Χρεόγραφα, Φυσική Παράδοση)																	
MIG (ΚΟ)				Σεπτέμβριος 2024	---	---	---	---	3.69	---	---	---	3.94	---	---	---	104
3.74	3.645	3.715	1.23%	Δεκέμβριος 2024	---	---	---	---	3.70	---	---	---	---	---	---	---	---
				Μάρτιος 2025	---	---	---	---	3.72	---	---	---	---	---	---	---	---
				Ιούνιος 2025	---	---	---	---	3.74	---	---	---	---	---	---	---	---
(Μέγεθος Συμβολαίου: 100 Χρεόγραφα, Φυσική Παράδοση)																	
QUEST ΣΥΜΜΕΤΟΧΩΝ (ΚΟ)				Σεπτέμβριος 2024	---	---	---	---	5.34	---	---	---	5.38	---	---	---	183
5.42	5.31	5.34	-0.74%	Δεκέμβριος 2024	---	---	---	---	5.42	---	---	---	---	---	---	---	---
				Μάρτιος 2025	---	---	---	---	5.45	---	---	---	---	---	---	---	---
				Ιούνιος 2025	---	---	---	---	5.48	---	---	---	---	---	---	---	---

Σημειώσεις Παραγώγων

Τις τιμές εκκαθάρισης και τις τελικές ανοικτές θέσεις μπορείτε να τις ανακτήσετε στο ακόλουθο path <http://www.helex.gr/el/web/guest/statistics-end-of-day-derivatives>

Υποκείμενη Αγορά				Αγορά Παραγώγων													
Ανωτ Τιμή	Κατωτ Τιμή	Τιμή κλεισ.	Μεταβ.	Μήνας Παράδοσης	Άνοιγμα	Ανωτ Τιμή	Κατωτ Τιμή	Τελ Τιμή	Τιμή κλεισ.	Τελευταία ζήτηση	Τελευταία προσφορά	Τιμή Εκκαθάρισης*	Υψηλό ζωής	Χαμηλό ζωής	Πράξεις	Όγκος	Ανοικτές θέσεις
(Μέγεθος Συμβολαίου: 100 Χρεόγραφα, Φυσική Παράδοση)																	
ΤΙΤΑΝ CEMENT (ΚΑ)				Σεπτέμβριος 2024	33.00	33.00	33.00	33.00	33.00	---	---	---	33.00	---	1	2	505
33	32.45	33	0.30%	Δεκέμβριος 2024	---	---	---	---	33.16	---	---	---	---	---	---	---	---
				Μάρτιος 2025	---	---	---	---	33.33	---	---	---	---	---	---	---	---
				Ιούνιος 2025	---	---	---	---	33.49	---	---	---	---	---	---	---	---
(Μέγεθος Συμβολαίου: 100 Χρεόγραφα, Φυσική Παράδοση)																	
ΒΙΟΗΑΛCO SA/NV (ΚΑ)				Σεπτέμβριος 2024	5.92	5.92	5.89	5.89	5.89	---	---	---	6.50	---	14	59	4,255
5.92	5.85	5.91	0.51%	Δεκέμβριος 2024	---	---	---	---	5.96	---	---	---	6.10	---	---	---	125
				Μάρτιος 2025	---	---	---	---	5.96	---	---	---	---	---	---	---	---
				Ιούνιος 2025	---	---	---	---	5.99	---	---	---	---	---	---	---	---
(Μέγεθος Συμβολαίου: 100 Χρεόγραφα, Φυσική Παράδοση)																	
ΑΒΑΞ Α.Ε. (ΚΟ)				Σεπτέμβριος 2024	1.40	1.40	1.40	1.40	1.40	---	---	---	1.49	---	1	5	729
1.406	1.384	1.39	-1.28%	Δεκέμβριος 2024	---	---	---	---	1.42	---	---	---	---	---	---	---	---
				Μάρτιος 2025	---	---	---	---	1.43	---	---	---	---	---	---	---	---
				Ιούνιος 2025	---	---	---	---	1.43	---	---	---	---	---	---	---	---
(Μέγεθος Συμβολαίου: 100 Χρεόγραφα, Φυσική Παράδοση)																	
ΑΔΜΗ ΣΥΜΜΕΤΟΧΩΝ Α.Ε. (ΚΟ)				Σεπτέμβριος 2024	---	---	---	---	2.22	---	---	---	2.39	---	---	---	24,303
2.25	2.22	2.24	-0.66%	Δεκέμβριος 2024	---	---	---	---	2.27	---	---	---	---	---	---	---	---
				Μάρτιος 2025	---	---	---	---	2.28	---	---	---	---	---	---	---	---
				Ιούνιος 2025	---	---	---	---	2.30	---	---	---	---	---	---	---	---
(Μέγεθος Συμβολαίου: 100 Χρεόγραφα, Φυσική Παράδοση)																	
ΑΕΡΟΠΟΡΙΑ ΑΙΓΑΙΟΥ (ΚΟ)				Σεπτέμβριος 2024	11.55	11.55	11.41	11.47	11.47	---	---	---	12.49	---	26	91	4,104
11.58	11.32	11.36	-1.22%	Δεκέμβριος 2024	11.62	11.62	11.62	11.62	11.62	---	---	---	12.12	---	1	30	90
				Μάρτιος 2025	---	---	---	---	11.65	---	---	---	---	---	---	---	---
				Ιούνιος 2025	---	---	---	---	11.71	---	---	---	---	---	---	---	---
(Μέγεθος Συμβολαίου: 100 Χρεόγραφα, Φυσική Παράδοση)																	
ΓΕΚ ΤΕΡΝΑ (ΚΟ)				Σεπτέμβριος 2024	17.93	17.93	17.71	17.81	17.81	---	---	---	18.27	---	53	310	14,214
17.98	17.56	17.78	-0.67%	Δεκέμβριος 2024	---	---	---	---	18.08	---	---	---	17.74	---	---	---	3
				Μάρτιος 2025	---	---	---	---	18.13	---	---	---	---	---	---	---	---
				Ιούνιος 2025	---	---	---	---	18.22	---	---	---	---	---	---	---	---
(Μέγεθος Συμβολαίου: 100 Χρεόγραφα, Φυσική Παράδοση)																	
ΔΕΗ (ΚΟ)				Σεπτέμβριος 2024	11.67	11.75	11.51	11.56	11.56	---	---	---	11.90	---	72	230	31,260
11.75	11.45	11.5	-2.29%	Δεκέμβριος 2024	---	---	---	---	11.86	---	---	---	---	---	---	---	---
				Μάρτιος 2025	---	---	---	---	11.92	---	---	---	---	---	---	---	---
				Ιούνιος 2025	---	---	---	---	11.98	---	---	---	---	---	---	---	---

Σημειώσεις Παραγώγων

Τις τιμές εκκαθάρισης και τις τελικές ανοικτές θέσεις μπορείτε να τις ανακτήσετε στο ακόλουθο path <http://www.helex.gr/el/web/guest/statistics-end-of-day-derivatives>

Υποκείμενη Αγορά				Αγορά Παραγώγων										Ανοικτές θέσεις			
Ανωτ Τιμή	Κατωτ Τιμή	Τιμή κλεισ.	Μεταβ.	Μήνας Παράδοσης	Άνοιγμα	Ανωτ Τιμή	Κατωτ Τιμή	Τελ Τιμή	Τιμή κλεισ.	Τελευταία ζήτηση	Τελευταία προσφορά	Τιμή Εκκαθάρισης*	Υψηλό ζωής	Χαμηλό ζωής	Πράξεις	Όγκος	Ανοικτές θέσεις
ΔΙΕΘΝΗΣ ΑΕΡΟΛΙΜΕΝΑΣ ΑΘΗΝΩΝ(ΚΟ)																	
(Μέγεθος Συμβολαίου: 100 Χρεόγραφα, Φυσική Παράδοση)																	
7.998	7.952	7.97	0.10%	Σεπτέμβριος 2024	7.97	8.02	7.97	7.98	7.98	---	---	---	8.41	---	4	15	1,139
				Δεκέμβριος 2024	---	---	---	---	8.02	---	---	---	---	---	---	---	---
				Μάρτιος 2025	---	---	---	---	8.07	---	---	---	---	---	---	---	---
				Ιούνιος 2025	---	---	---	---	8.11	---	---	---	---	---	---	---	---
ΕΘΝΙΚΗ ΤΡΑΠΕΖΑ (ΚΟ)																	
(Μέγεθος Συμβολαίου: 100 Χρεόγραφα, Φυσική Παράδοση)																	
8.16	7.91	7.984	-1.55%	Σεπτέμβριος 2024	8.15	8.16	7.93	8.00	8.00	---	---	---	8.36	---	197	2,037	17,534
				Δεκέμβριος 2024	---	---	---	---	8.17	---	---	---	---	---	---	---	---
				Μάρτιος 2025	---	---	---	---	8.21	---	---	---	---	---	---	---	---
				Ιούνιος 2025	---	---	---	---	8.26	---	---	---	---	---	---	---	---
ΕΒΑΛΧΑΛΚΟΡ (ΚΟ)																	
(Μέγεθος Συμβολαίου: 100 Χρεόγραφα, Φυσική Παράδοση)																	
1.89	1.852	1.874	-0.85%	Σεπτέμβριος 2024	1.87	1.88	1.87	1.88	1.88	---	---	---	2.04	---	6	32	5,185
				Δεκέμβριος 2024	---	---	---	---	1.89	---	---	---	1.91	---	---	---	14
				Μάρτιος 2025	---	---	---	---	1.91	---	---	---	---	---	---	---	---
				Ιούνιος 2025	---	---	---	---	1.92	---	---	---	---	---	---	---	---
ΕΛΛΑΚΤΩΡ (ΚΟ)																	
(Μέγεθος Συμβολαίου: 124 Χρεόγραφα, Φυσική Παράδοση)																	
2.085	1.972	2.05	4.70%	Σεπτέμβριος 2024	2.00	2.09	1.98	2.05	2.05	---	---	---	2.12	1.93	80	576	4,199
				Δεκέμβριος 2024	---	---	---	---	1.97	---	---	---	---	---	---	---	---
				Μάρτιος 2025	---	---	---	---	1.98	---	---	---	---	---	---	---	---
				Ιούνιος 2025	---	---	---	---	1.99	---	---	---	---	---	---	---	---
ΕΛΛΗΝ. ΧΡΗΜΑΤΙΣΤΗΡΙΑ-Χ.Α. (ΚΟ)																	
(Μέγεθος Συμβολαίου: 100 Χρεόγραφα, Φυσική Παράδοση)																	
4.85	4.75	4.78	-0.42%	Σεπτέμβριος 2024	4.80	4.82	4.80	4.82	4.82	---	---	---	5.25	---	2	10	4,737
				Δεκέμβριος 2024	---	---	---	---	4.84	---	---	---	---	---	---	---	---
				Μάρτιος 2025	---	---	---	---	4.86	---	---	---	---	---	---	---	---
				Ιούνιος 2025	---	---	---	---	4.89	---	---	---	---	---	---	---	---
ΕΥΔΑΠ (ΚΟ)																	
(Μέγεθος Συμβολαίου: 100 Χρεόγραφα, Φυσική Παράδοση)																	
5.82	5.76	5.77	-0.69%	Σεπτέμβριος 2024	5.78	5.81	5.77	5.81	5.81	---	---	---	5.90	---	3	11	4,473
				Δεκέμβριος 2024	---	---	---	---	5.86	---	---	---	---	---	---	---	---
				Μάρτιος 2025	---	---	---	---	5.89	---	---	---	---	---	---	---	---
				Ιούνιος 2025	---	---	---	---	5.91	---	---	---	---	---	---	---	---
ΜΟΤΟΡ ΟΪΛ (ΚΟ)																	
(Μέγεθος Συμβολαίου: 100 Χρεόγραφα, Φυσική Παράδοση)																	
23.54	23.24	23.52	0.00%	Σεπτέμβριος 2024	23.50	23.60	23.43	23.58	23.58	---	---	---	26.50	---	59	196	2,804
				Δεκέμβριος 2024	---	---	---	---	23.71	---	---	---	---	---	---	---	---
				Μάρτιος 2025	---	---	---	---	23.82	---	---	---	---	---	---	---	---
				Ιούνιος 2025	---	---	---	---	23.94	---	---	---	---	---	---	---	---

Σημειώσεις Παραγώγων

Τις τιμές εκκαθάρισης και τις τελικές ανοικτές θέσεις μπορείτε να τις ανακτήσετε στο ακόλουθο path <http://www.helex.gr/el/web/guest/statistics-end-of-day-derivatives>

Υποκείμενη Αγορά				Αγορά Παραγώγων										Ανοικτές θέσεις			
Ανωτ Τιμή	Κατωτ Τιμή	Τιμή κλεισ.	Μεταβ.	Μήνας Παράδοσης	Άνοιγμα	Ανωτ Τιμή	Κατωτ Τιμή	Τελ Τιμή	Τιμή κλεισ.	Τελευταία ζήτηση	Τελευταία προσφορά	Τιμή Εκκαθάρισης*	Υψηλό ζωής	Χαμηλό ζωής	Πράξεις	Όγκος	Ανοικτές θέσεις
ΟΛΠ (ΚΟ)				(Μέγεθος Συμβολαίου: 100 Χρεόγραφα, Φυσική Παράδοση)													
26.05	25.7	25.7	-0.96%	Σεπτέμβριος 2024	---	---	---	---	24.21	---	---	---	26.47	---	---	---	80
				Δεκέμβριος 2024	---	---	---	---	26.15	---	---	---	---	---	---	---	---
				Μάρτιος 2025	---	---	---	---	26.29	---	---	---	---	---	---	---	---
				Ιούνιος 2025	---	---	---	---	26.42	---	---	---	---	---	---	---	---
ΟΠΑΠ (ΚΟ)				(Μέγεθος Συμβολαίου: 102 Χρεόγραφα, Φυσική Παράδοση)													
16.08	15.91	15.95	-0.99%	Σεπτέμβριος 2024	15.96	16.09	15.96	16.09	16.09	---	---	---	16.10	14.60	3	28	1,630
				Δεκέμβριος 2024	---	---	---	---	16.44	---	---	---	15.30	---	---	---	20
				Μάρτιος 2025	---	---	---	---	16.32	---	---	---	---	---	---	---	---
				Ιούνιος 2025	---	---	---	---	16.40	---	---	---	---	---	---	---	---
ΟΤΕ (ΚΟ)				(Μέγεθος Συμβολαίου: 100 Χρεόγραφα, Φυσική Παράδοση)													
15.27	15.01	15.25	0.53%	Σεπτέμβριος 2024	15.20	15.32	15.20	15.32	15.32	---	---	---	15.32	---	34	94	4,280
				Δεκέμβριος 2024	---	---	---	---	15.29	---	---	---	---	---	---	---	---
				Μάρτιος 2025	---	---	---	---	15.37	---	---	---	---	---	---	---	---
				Ιούνιος 2025	---	---	---	---	15.44	---	---	---	---	---	---	---	---
ΠΕΙΡΑΙΩΣ FINANCIAL HOLD (ΚΟ)				(Μέγεθος Συμβολαίου: 100 Χρεόγραφα, Φυσική Παράδοση)													
4.024	3.902	4.024	3.18%	Σεπτέμβριος 2024	3.91	4.05	3.91	4.02	4.02	---	---	---	4.05	---	716	16,758	98,100
				Δεκέμβριος 2024	4.04	4.04	4.04	4.04	4.04	---	---	---	4.04	---	1	1	---
				Μάρτιος 2025	---	---	---	---	3.95	---	---	---	---	---	---	---	---
				Ιούνιος 2025	---	---	---	---	3.97	---	---	---	---	---	---	---	---
ΤΕΡΝΑ ΕΝΕΡΓΕΙΑΚΗ (ΚΟ)				(Μέγεθος Συμβολαίου: 100 Χρεόγραφα, Φυσική Παράδοση)													
19.23	19.2	19.23	0.00%	Σεπτέμβριος 2024	19.25	19.26	19.25	19.25	19.25	---	---	---	19.55	---	5	43	21,457
				Δεκέμβριος 2024	---	---	---	---	19.38	---	---	---	---	---	---	---	---
				Μάρτιος 2025	---	---	---	---	19.48	---	---	---	---	---	---	---	---
				Ιούνιος 2025	---	---	---	---	19.58	---	---	---	---	---	---	---	---
ΤΡΑΠΕΖΑ ΟΡΤΙΜΑ BANK (ΚΟ)				(Μέγεθος Συμβολαίου: 100 Χρεόγραφα, Φυσική Παράδοση)													
12.3	12.04	12.2	-0.33%	Σεπτέμβριος 2024	12.00	12.00	12.00	12.00	12.00	---	---	---	13.13	---	1	1	66
				Δεκέμβριος 2024	---	---	---	---	12.34	---	---	---	---	---	---	---	---
				Μάρτιος 2025	---	---	---	---	12.40	---	---	---	---	---	---	---	---
				Ιούνιος 2025	---	---	---	---	12.46	---	---	---	---	---	---	---	---

Σημειώσεις Παραγώγων

Τις τιμές εκκαθάρισης και τις τελικές ανοικτές θέσεις μπορείτε να τις ανακτήσετε στο ακόλουθο path <http://www.helex.gr/el/web/guest/statistics-end-of-day-derivatives>

FTSE/X.A. Large Cap

(Μονάδα Διαπραγμάτευσης: 1 Μονάδα Δείκτη x 2€ - Τρόπος Εξάσκησης: Ευρωπαϊκός, Χρηματικός Διακανονισμός)

Τιμή Εξάσκησης	Δικαιώματα Αγοράς														Δικαιώματα Πώλησης																								
	Αύγουστος 2024							Σεπτέμβριος 2024							Λοιποί Μήνες		Αύγουστος 2024							Σεπτέμβριος 2024							Λοιποί Μήνες		Τιμή Εξάσκησης						
	Ανοιγμα	Ανιτ Τιμή	Κατωτ Τιμή	Τελ Τιμή	Τιμή κλεισ.	Όγκος	Ανοικτές θέσεις	Ανοιγμα	Ανιτ Τιμή	Κατωτ Τιμή	Τελ Τιμή	Τιμή κλεισ.	Όγκος	Ανοικτές θέσεις	Όγκος	Ανοικτές θέσεις	Ανοιγμα	Ανιτ Τιμή	Κατωτ Τιμή	Τελ Τιμή	Τιμή κλεισ.	Όγκος	Ανοικτές θέσεις	Ανοιγμα	Ανιτ Τιμή	Κατωτ Τιμή	Τελ Τιμή	Τιμή κλεισ.	Όγκος	Ανοικτές θέσεις	Όγκος	Ανοικτές θέσεις							
2,450	-	-	-	-	-	-	-	0.00	0.00	0.00	-	1,143.00	-	-	-	-	-	-	-	-	-	-	-	-	0.00	0.00	0.00	-	0.01	-	-	-		-	2,450				
2,500	-	-	-	-	-	-	-	0.00	0.00	0.00	-	1,093.00	-	-	-	-	-	-	-	-	-	-	-	-	0.00	0.00	0.00	-	0.01	-	-	-	-	2,500					
2,550	-	-	-	-	-	-	-	0.00	0.00	0.00	-	1,044.00	-	-	-	-	-	-	-	-	-	-	-	-	0.00	0.00	0.00	-	0.01	-	-	-	-	2,550					
2,600	-	-	-	-	-	-	-	0.00	0.00	0.00	-	994.00	-	-	-	-	-	-	-	-	-	-	-	-	0.00	0.00	0.00	-	0.01	-	-	-	-	2,600					
2,650	-	-	-	-	-	-	-	0.00	0.00	0.00	-	944.00	-	-	-	-	-	-	-	-	-	-	-	-	0.00	0.00	0.00	-	0.01	-	-	-	-	2,650					
2,700	-	-	-	-	-	-	-	0.00	0.00	0.00	-	894.00	-	-	-	-	-	-	-	-	-	-	-	-	0.00	0.00	0.00	-	0.01	-	-	-	-	2,700					
2,750	-	-	-	-	-	-	-	0.00	0.00	0.00	-	844.00	-	-	-	-	-	-	-	-	-	-	-	-	0.00	0.00	0.00	-	0.01	-	-	-	-	2,750					
2,800	-	-	-	-	-	-	-	0.00	0.00	0.00	-	794.00	-	-	-	-	-	-	-	-	-	-	-	-	0.00	0.00	0.00	-	0.01	-	-	-	-	2,800					
2,850	-	-	-	-	-	-	-	0.00	0.00	0.00	-	744.00	-	-	-	-	-	-	-	-	-	-	-	-	0.00	0.00	0.00	-	0.02	-	-	-	-	2,850					
2,900	-	-	-	-	-	-	-	0.00	0.00	0.00	-	695.00	-	-	-	-	-	-	-	-	-	-	-	-	0.00	0.00	0.00	-	0.05	-	-	-	-	2,900					
2,950	-	-	-	-	-	-	-	0.00	0.00	0.00	-	645.00	-	-	-	-	-	-	-	-	-	-	-	-	0.00	0.00	0.00	-	0.12	-	-	-	-	2,950					
3,000	-	-	-	-	-	-	-	0.00	0.00	0.00	-	595.00	-	-	-	-	-	-	-	-	-	-	-	-	0.00	0.00	0.00	-	0.27	-	-	-	-	3,000					
3,050	-	-	-	-	-	-	-	0.00	0.00	0.00	-	546.00	-	-	-	-	-	-	-	-	-	-	-	-	0.00	0.00	0.00	-	0.59	-	-	-	-	3,050					
3,100	-	-	-	-	-	-	-	0.00	0.00	0.00	-	496.00	-	-	-	-	-	-	-	-	-	-	-	-	0.00	0.00	0.00	-	1.20	-	-	-	-	3,100					
3,150	0.00	0.00	0.00	-	447.00	-	-	0.00	0.00	0.00	-	448.00	-	-	-	-	-	-	-	-	-	-	-	-	0.00	0.00	0.00	-	2.30	-	-	-	-	3,150					
3,200	0.00	0.00	0.00	-	397.00	-	-	0.00	0.00	0.00	-	400.00	-	-	-	-	-	-	-	-	-	-	-	-	0.00	0.00	0.00	-	4.10	-	-	-	-	3,200					
3,250	0.00	0.00	0.00	-	348.00	-	-	0.00	0.00	0.00	-	353.00	-	-	-	-	-	-	-	-	-	-	-	-	0.00	0.00	0.00	-	7.10	-	-	-	-	3,250					
3,300	0.00	0.00	0.00	-	298.00	-	-	0.00	0.00	0.00	-	307.00	-	-	-	-	-	-	-	-	-	-	-	-	0.00	0.00	0.00	-	11.75	-	-	-	-	3,300					
3,350	0.00	0.00	0.00	-	249.00	-	-	0.00	0.00	0.00	-	264.00	-	-	-	-	-	-	-	-	-	-	-	-	0.00	0.00	0.00	-	18.25	-	-	-	-	3,350					
3,400	0.00	0.00	0.00	-	202.00	-	-	0.00	0.00	0.00	-	223.00	-	-	-	-	-	-	-	-	-	-	-	-	0.00	0.00	0.00	-	27.50	-	-	-	-	3,400					
3,450	0.00	0.00	0.00	-	157.00	-	20	0.00	0.00	0.00	-	186.00	-	-	-	-	-	-	-	-	-	-	-	-	0.00	0.00	0.00	-	40.00	-	-	-	-	3,450					
3,500	0.00	0.00	0.00	-	116.00	-	22	0.00	0.00	0.00	-	152.00	-	40	-	-	-	-	-	-	-	-	-	-	21.00	0.00	21.00	22.00	22.00	25	62	0.00	0.00	0.00	-	56.00	-	60	3,500
3,550	0.00	0.00	0.00	-	81.50	-	1	0.00	0.00	0.00	-	122.00	-	40	-	-	-	-	-	-	-	-	-	-	0.00	0.00	0.00	-	75.50	-	20	-	-	3,550					
3,600	0.00	0.00	0.00	-	53.50	-	62	0.00	0.00	0.00	-	96.00	-	20	-	-	-	-	-	-	-	-	-	-	0.00	0.00	0.00	-	99.50	-	-	-	-	3,600					
3,650	25.00	25.00	25.00	25.00	25.00	4	147	0.00	0.00	0.00	-	74.00	-	20	-	-	-	-	-	-	-	-	-	-	0.00	25.00	0.00	-	85.00	-	-	-	-	-	3,650				
3,700	0.00	0.00	0.00	-	18.75	-	10	0.00	0.00	0.00	-	56.00	-	-	-	-	-	-	-	-	-	-	-	-	0.00	0.00	0.00	-	159.00	-	-	-	-	3,700					
3,750	0.00	0.00	0.00	-	9.80	-	-	0.00	0.00	0.00	-	41.50	-	-	-	-	-	-	-	-	-	-	-	-	0.00	0.00	0.00	-	194.00	-	-	-	-	3,750					
3,800	0.00	0.00	0.00	-	4.80	-	-	0.00	0.00	0.00	-	30.00	-	-	-	-	-	-	-	-	-	-	-	-	0.00	0.00	0.00	-	233.00	-	-	-	-	3,800					
3,850	0.00	0.00	0.00	-	2.10	-	-	0.00	0.00	0.00	-	21.25	-	-	-	-	-	-	-	-	-	-	-	-	0.00	0.00	0.00	-	274.00	-	-	-	-	3,850					
3,900	0.00	0.00	0.00	-	0.88	-	-	0.00	0.00	0.00	-	14.75	-	-	-	-	-	-	-	-	-	-	-	-	0.00	0.00	0.00	-	317.00	-	-	-	-	3,900					
Σύνολα:						4	262						0	120	0	0									25	160			0	80	0	0							
Αριθμός Πράξεων:						1						0		0											3				0		0								

ALPHA ΥΠΗΡΕΣΙΩΝ ΣΥΜΜ (ΚΟ)

(Μέγεθος Συμβολαίου: 100 Χρέδγραφα, Τρόπος Εξάσκησης: Αμερικάνικος, Φυσική Παράδοση)

Τιμή Εξάσκησης	Δικαιώματα Αγοράς												Δικαιώματα Πώλησης															
	Αύγουστος 2024				Σεπτέμβριος 2024				Λοιποί Μήνες				Αύγουστος 2024				Σεπτέμβριος 2024				Λοιποί Μήνες							
	Άνοιγμα	Ανιγτ Τιμή	Κατωτ Τιμή	Τελ Τιμή	Τιμή κλεισ.	Όγκος	Ανοικτές θέσεις	Άνοιγμα	Ανιγτ Τιμή	Κατωτ Τιμή	Τελ Τιμή	Τιμή κλεισ.	Όγκος	Ανοικτές θέσεις	Όγκος	Ανοικτές θέσεις	Άνοιγμα	Ανιγτ Τιμή	Κατωτ Τιμή	Τελ Τιμή	Τιμή κλεισ.	Όγκος	Ανοικτές θέσεις	Όγκος	Ανοικτές θέσεις	Τιμή Εξάσκησης		
0.850						-	0.000	0.000	0.000			0.852	-	-			-	0.000	0.000	0.000			0.001	-	-			0.009
0.900						-	0.000	0.000	0.000			0.803	-	-			-	0.000	0.000	0.000			0.002	-	-			0.009
0.950						-	0.000	0.000	0.000			0.753	-	-			-	0.000	0.000	0.000			0.001	-	-			0.010
1.000	0.000	0.000	0.000		0.701	-	0.000	0.000	0.000			0.703	-	-			0.000	0.000	0.000			0.001	-	-			0.010	
1.100	0.000	0.000	0.000		0.601	-	0.000	0.000	0.000			0.603	-	-			0.000	0.000	0.000			0.001	-	-			0.011	
1.200	0.000	0.000	0.000		0.501	-	0.000	0.000	0.000			0.503	-	-			0.000	0.000	0.000			0.001	-	-			0.012	
1.300	0.000	0.000	0.000		0.401	-	0.000	0.000	0.000			0.404	-	-			0.000	0.000	0.000			0.001	-	-			0.013	
1.400	0.000	0.000	0.000		0.302	-	0.000	0.000	0.000			0.307	-	-			0.000	0.000	0.000			0.001	-	-			0.014	
1.500	0.000	0.000	0.000		0.206	-	0.000	0.000	0.000			0.218	-	-			0.000	0.000	0.000			0.005	-	-			0.015	
1.600	0.000	0.000	0.000		0.122	-	0.000	0.000	0.000			0.141	-	-			0.000	0.000	0.000			0.021	-	-			0.016	
1.700	0.000	0.000	0.000		0.060	-	0.000	0.000	0.000			0.082	-	-			0.000	0.000	0.000			0.059	-	-			0.017	
1.800	0.000	0.000	0.000		0.024	-	0.000	0.000	0.000			0.043	-	-			0.000	0.000	0.000			0.123	-	-			0.018	
1.900	0.000	0.000	0.000		0.008	-	0.000	0.000	0.000			0.021	-	-			0.000	0.000	0.000			0.207	-	-			0.019	
2.000	0.000	0.000	0.000		0.002	-	0.000	0.000	0.000			0.009	-	-			0.000	0.000	0.000			0.301	-	-			0.020	
2.200	0.000	0.000	0.000		0.001	-	0.000	0.000	0.000			0.001	-	-			0.000	0.000	0.000			0.500	-	-			0.022	
2.400	0.000	0.000	0.000		0.001	-	0.000	0.000	0.000			0.001	-	-			0.000	0.000	0.000			0.700	-	-			0.024	
2.600	0.000	0.000	0.000		0.001	-	0.000	0.000	0.000			0.001	-	-			0.000	0.000	0.000			0.900	-	-			0.026	
Σύνολο:						0	0						0	0	0	0							0	0	0	0		
Αριθμός Πράξεων:						0						0		0									0.00		0		0	

ΔΕΗ (ΚΟ)

(Μέγεθος Συμβολαίου: 100 Χρεόγραφα, Τρόπος Εξάσκησης: Αμερικάνικος, Φυσική Παράδοση)

Τιμή Εξάσκησης	Δικαιώματα Αγοράς													Δικαιώματα Πώλησης																									
	Αύγουστος 2024						Σεπτέμβριος 2024						Λοιποί Μήνες		Αύγουστος 2024						Σεπτέμβριος 2024						Λοιποί Μήνες		Τιμή Εξάσκησης										
	Άνοιγμα	Ανιτ Τιμή	Κατωτ Τιμή	Τελ Τιμή	Τιμή κλεισ.	Όγκος	Άνοιγμα	Ανιτ Τιμή	Κατωτ Τιμή	Τελ Τιμή	Τιμή κλεισ.	Όγκος	Άνοιγτες θέσεις	Όγκος	Άνοιγτες θέσεις	Άνοιγμα	Ανιτ Τιμή	Κατωτ Τιμή	Τελ Τιμή	Τιμή κλεισ.	Όγκος	Άνοιγτες θέσεις	Άνοιγμα	Ανιτ Τιμή	Κατωτ Τιμή	Τελ Τιμή	Τιμή κλεισ.	Όγκος		Άνοιγτες θέσεις	Όγκος	Άνοιγτες θέσεις							
6.800						-	-	0.000	0.000	0.000	4.99	-	-										-	-	0.000	0.000	0.000	0.001		-	-								
7.200						-	-	0.000	0.000	0.000	4.59	-	-										-	-	0.000	0.000	0.000	0.001	-	-									
7.600						-	-	0.000	0.000	0.000	4.19	-	-										-	-	0.000	0.000	0.000	0.001	-	-									
8.000						-	-	0.000	0.000	0.000	3.79	-	-										-	-	0.000	0.000	0.000	0.001	-	-									
8.400	0.000	0.000	0.000		3.38	-	-	0.000	0.000	0.000	3.39	-	-										0.001	-	-	0.000	0.000	0.000	0.001	-	-								
8.800	0.000	0.000	0.000		2.98	-	-	0.000	0.000	0.000	3.00	-	-										0.001	-	-	0.000	0.000	0.000	0.001	-	-								
9.200	0.000	0.000	0.000		2.58	-	-	0.000	0.000	0.000	2.60	-	-										0.001	-	-	0.000	0.000	0.000	0.004	-	-								
9.600	0.000	0.000	0.000		2.18	-	-	0.000	0.000	0.000	2.21	-	-										0.001	-	-	0.000	0.000	0.000	0.012	-	-								
10.000	0.000	0.000	0.000		1.78	-	-	0.000	0.000	0.000	1.83	-	-										0.001	-	-	0.000	0.000	0.000	0.032	-	-								
11.000	0.000	0.000	0.000		0.818	-	55	1.00	1.00	1.00	1.00	1.00	50	5								0.039	-	5	0.000	0.000	0.000	0.190	-	-									
12.000	0.000	0.000	0.000		0.181	-	4	0.000	0.000	0.000	0.421	-	-										0.401	-	2	0.000	0.000	0.000	0.620	-	-								
13.000	0.000	0.000	0.000		0.013	-	-	0.000	0.000	0.000	0.135	-	-										1.24	-	-	0.000	0.000	0.000	1.34	-	-								
14.000	0.000	0.000	0.000		0.001	-	-	0.000	0.000	0.000	0.033	-	-										2.23	-	-	0.000	0.000	0.000	2.24	-	-								
15.000	0.000	0.000	0.000		0.001	-	-	0.000	0.000	0.000	0.006	-	-										3.23	-	-	0.000	0.000	0.000	3.23	-	-								
16.000	0.000	0.000	0.000		0.001	-	-	0.000	0.000	0.000	0.001	-	-										4.23	-	-	0.000	0.000	0.000	4.23	-	-								
17.000	0.000	0.000	0.000		0.001	-	-	0.000	0.000	0.000	0.001	-	-										5.23	-	-	0.000	0.000	0.000	5.23	-	-								
18.000						-	-	0.000	0.000	0.000	0.001	-	-										-	-	0.000	0.000	0.000	6.23	-	-									
Σύνολα:						0	59					50	5	0	0								0	7					0	5	0	0							
Αριθμός Πράξεων:							0					1		0										0.00					0		0								

ΕΘΝΙΚΗ ΤΡΑΠΕΖΑ (ΚΟ)

(Μέγεθος Συμβολαίου: 100 Χρεόγραφα, Τρόπος Εξάσκησης: Αμερικάνικος, Φυσική Παράδοση)

Τιμή Εξάσκησης	Δικαιώματα Αγοράς														Δικαιώματα Πώλησης																		
	Αύγουστος 2024				Σεπτέμβριος 2024				Λοιποί Μήνες		Αύγουστος 2024				Σεπτέμβριος 2024				Λοιποί Μήνες		Τιμή Εξάσκησης												
	Άνοιγμα	Ανιγτ Τιμή	Καπιτ Τιμή	Τελ Τιμή	Τιμή κλεισ.	Όγκος	Ανοικτές θέσεις	Άνοιγμα	Ανιγτ Τιμή	Καπιτ Τιμή	Τελ Τιμή	Τιμή κλεισ.	Όγκος	Ανοικτές θέσεις	Όγκος	Ανοικτές θέσεις	Άνοιγμα	Ανιγτ Τιμή	Καπιτ Τιμή	Τελ Τιμή		Τιμή κλεισ.	Όγκος	Ανοικτές θέσεις	Όγκος	Ανοικτές θέσεις							
3.400						-	-	0.000	0.000	0.000		4.72	-	-										-	-	0.000	0.000	0.000	0.001	-	-		
3.600						-	-	0.000	0.000	0.000		4.52	-	-									-	-	0.000	0.000	0.000	0.001	-	-			0.036
3.800						-	-	0.000	0.000	0.000		4.32	-	-									-	-	0.000	0.000	0.000	0.001	-	-			0.038
4.000						-	-	0.000	0.000	0.000		4.12	-	-									-	-	0.000	0.000	0.000	0.001	-	-			0.040
4.400						-	-	0.000	0.000	0.000		3.72	-	-									-	-	0.000	0.000	0.000	0.001	-	-			0.044
4.800						-	-	0.000	0.000	0.000		3.32	-	-									-	-	0.000	0.000	0.000	0.001	-	-			0.048
5.200						-	-	0.000	0.000	0.000		2.92	-	-									-	-	0.000	0.000	0.000	0.001	-	-			0.052
5.600	0.000	0.000	0.000		2.51	-	-	0.000	0.000	0.000		2.53	-	-			0.000	0.000	0.000		0.001	-	-	0.000	0.000	0.000	0.001	-	-			0.056	
6.000	0.000	0.000	0.000		2.12	-	-	0.000	0.000	0.000		2.13	-	-			0.000	0.000	0.000		0.001	-	-	0.000	0.000	0.000	0.001	-	-			0.060	
6.400	0.000	0.000	0.000		1.72	-	-	0.000	0.000	0.000		1.73	-	-			0.000	0.000	0.000		0.002	-	-	0.000	0.000	0.000	0.007	-	-			0.064	
6.800	0.000	0.000	0.000		1.32	-	-	0.000	0.000	0.000		1.35	-	-			0.000	0.000	0.000		0.001	-	-	0.000	0.000	0.000	0.025	-	-			0.068	
7.200	0.000	0.000	0.000		0.921	-	-	0.000	0.000	0.000		1.00	-	-			0.000	0.000	0.000		0.005	-	-	0.000	0.000	0.000	0.073	-	-			0.072	
7.600	0.000	0.000	0.000		0.553	-	-	0.000	0.000	0.000		0.696	-	-			0.000	0.000	0.000		0.037	-	-	0.000	0.000	0.000	0.165	-	-			0.076	
8.000	0.000	0.000	0.000		0.264	-	-	0.000	0.000	0.000		0.453	-	-			0.000	0.000	0.000		0.147	-	-	0.000	0.000	0.000	0.322	-	-			0.080	
8.400	0.000	0.000	0.000		0.093	-	-	0.000	0.000	0.000		0.271	-	-			0.000	0.000	0.000		0.376	-	-	0.000	0.000	0.000	0.540	-	-			0.084	
8.800	0.000	0.000	0.000		0.024	-	-	0.000	0.000	0.000		0.154	-	-			0.000	0.000	0.000		0.709	-	-	0.000	0.000	0.000	0.823	-	-			0.088	
9.200	0.000	0.000	0.000		0.004	-	-	0.000	0.000	0.000		0.080	-	-			0.000	0.000	0.000		1.09	-	-	0.000	0.000	0.000	1.15	-	-			0.092	
9.600	0.000	0.000	0.000		0.001	-	-	0.000	0.000	0.000		0.038	-	-			0.000	0.000	0.000		1.49	-	-	0.000	0.000	0.000	1.51	-	-			0.096	
10.000	0.000	0.000	0.000		0.006	-	-	0.000	0.000	0.000		0.017	-	-			0.000	0.000	0.000		1.89	-	-	0.000	0.000	0.000	1.90	-	-			0.100	
11.000	0.000	0.000	0.000		0.001	-	-	0.000	0.000	0.000		0.002	-	-			0.000	0.000	0.000		2.89	-	-	0.000	0.000	0.000	2.89	-	-			0.110	
Σύνολο:						0	0							0	0	0	0					0	0					0	0	0	0		
Αριθμός Πράξεων:						0								0	0								0.00					0			0		

ΟΠΑΠ (ΚΟ)

(Μέγεθος Συμβολαίου: 100 Χρέδγραφα, Τρόπος Εξάσκησης: Αμερικάνικος, Φυσική Παράδοση)

Τιμή Εξάσκησης	Δικαιώματα Αγοράς													Δικαιώματα Πώλησης																	
	Αύγουστος 2024						Σεπτέμβριος 2024						Λοιποί Μήνες		Αύγουστος 2024						Σεπτέμβριος 2024						Λοιποί Μήνες		Τιμή Εξάσκησης		
	Άνοιγμα	Ανιγτ Τιμή	Καπιτ Τιμή	Τελ Τιμή	Τιμή κλεισ.	Όγκος	Άνοιγμα	Ανιγτ Τιμή	Καπιτ Τιμή	Τελ Τιμή	Τιμή κλεισ.	Όγκος	Άνοιγτες θέσεις	Όγκος	Άνοιγτες θέσεις	Άνοιγμα	Ανιγτ Τιμή	Καπιτ Τιμή	Τελ Τιμή	Τιμή κλεισ.	Όγκος	Άνοιγτες θέσεις	Όγκος	Άνοιγτες θέσεις	Όγκος	Άνοιγτες θέσεις					
9.600	0.000	0.000	0.000	6.52	-	-	0.000	0.000	0.000	6.54	-	-	0.000	0.000	0.000	0.001	-	-	0.000	0.000	0.000	0.001	-	-	0.000	0.000	0.000	0.001		-	-
10.000	0.000	0.000	0.000	6.12	-	-	0.000	0.000	0.000	6.14	-	-	0.000	0.000	0.000	0.001	-	-	0.000	0.000	0.000	0.001	-	-	0.000	0.000	0.000	0.001	-	-	0.100
11.000	0.000	0.000	0.000	5.12	-	-	0.000	0.000	0.000	5.14	-	-	0.000	0.000	0.000	0.001	-	-	0.000	0.000	0.000	0.001	-	-	0.000	0.000	0.000	0.001	-	-	0.110
12.000	0.000	0.000	0.000	4.12	-	-	0.000	0.000	0.000	4.14	-	-	0.000	0.000	0.000	0.001	-	-	0.000	0.000	0.000	0.001	-	-	0.000	0.000	0.000	0.001	-	-	0.120
13.000	0.000	0.000	0.000	3.12	-	-	0.000	0.000	0.000	3.15	-	-	0.000	0.000	0.000	0.001	-	-	0.000	0.000	0.000	0.001	-	-	0.000	0.000	0.000	0.001	-	-	0.130
14.000	0.000	0.000	0.000	2.12	-	5	0.000	0.000	0.000	2.17	-	-	0.000	0.000	0.000	0.001	-	20	0.000	0.000	0.000	0.017	-	-	0.000	0.000	0.000	0.017	-	-	0.140
15.000	0.000	0.000	0.000	1.14	-	-	0.000	0.000	0.000	1.27	-	-	0.000	0.000	0.000	0.017	-	15	0.000	0.000	0.000	0.119	-	-	0.000	0.000	0.000	0.119	-	-	0.150
16.000	0.000	0.000	0.000	0.359	-	50	0.000	0.000	0.000	0.595	-	6	0.000	0.000	0.000	0.236	-	-	0.000	0.000	0.000	0.442	-	-	0.000	0.000	0.000	0.442	-	-	0.160
17.000	0.000	0.000	0.000	0.045	-	-	0.000	0.000	0.000	0.212	-	-	0.000	0.000	0.000	0.925	-	-	0.000	0.000	0.000	1.06	-	-	0.000	0.000	0.000	1.06	-	-	0.170
18.000	0.000	0.000	0.000	0.002	-	-	0.000	0.000	0.000	0.055	-	-	0.000	0.000	0.000	1.89	-	-	0.000	0.000	0.000	1.92	-	-	0.000	0.000	0.000	1.92	-	-	0.180
19.000	0.000	0.000	0.000	0.001	-	-	0.000	0.000	0.000	0.011	-	-	0.000	0.000	0.000	2.89	-	-	0.000	0.000	0.000	2.89	-	-	0.000	0.000	0.000	2.89	-	-	0.190
20.000	0.000	0.000	0.000	0.001	-	-	0.000	0.000	0.000	0.002	-	-	0.000	0.000	0.000	3.89	-	-	0.000	0.000	0.000	3.89	-	-	0.000	0.000	0.000	3.89	-	-	0.200
22.000	0.000	0.000	0.000	0.001	-	-	0.000	0.000	0.000	0.001	-	-	0.000	0.000	0.000	5.89	-	-	0.000	0.000	0.000	5.89	-	-	0.000	0.000	0.000	5.89	-	-	0.220
24.000					-	-	0.000	0.000	0.000	0.001	-	-					-	-	0.000	0.000	0.000	7.89	-	-				7.89	-	-	0.240
Σύνολα:					0	55					0	6	0	0		0	35				0	3	0	0	0	0	0	0	0	0	
Αριθμός Πράξεων:					0						0		0			0.00						0		0		0		0			

ΟΤΕ (ΚΟ)

(Μέγεθος Συμβολαίου: 100 Χρέδγραφα, Τρόπος Εξάσκησης: Αμερικάνικος, Φυσική Παράδοση)

Τιμή Εξάσκησης	Δικαιώματα Αγοράς												Δικαιώματα Πώλησης																			
	Αύγουστος 2024				Σεπτέμβριος 2024				Λοιποί Μήνες				Αύγουστος 2024				Σεπτέμβριος 2024				Λοιποί Μήνες											
	Άνοιγμα	Ανιγτ Τιμή	Καπιτ Τιμή	Τελ Τιμή	Τιμή κλεισ.	Όγκος	Ανοικτές θέσεις	Άνοιγμα	Ανιγτ Τιμή	Καπιτ Τιμή	Τελ Τιμή	Τιμή κλεισ.	Όγκος	Ανοικτές θέσεις	Όγκος	Ανοικτές θέσεις	Άνοιγμα	Ανιγτ Τιμή	Καπιτ Τιμή	Τελ Τιμή	Τιμή κλεισ.	Όγκος	Ανοικτές θέσεις	Όγκος	Ανοικτές θέσεις	Τιμή Εξάσκησης						
9.200	0.000	0.000	0.000	5.98	-	-	0.000	0.000	0.000	6.00	-	-	0.000	0.000	0.000	0.001	-	-	0.000	0.000	0.000	0.001	-	-	0.000	0.000	0.000	0.001	-	-	0.092	
9.600	0.000	0.000	0.000	5.58	-	-	0.000	0.000	0.000	5.60	-	-	0.000	0.000	0.000	0.001	-	-	0.000	0.000	0.000	0.001	-	-	0.000	0.000	0.000	0.001	-	-	0.096	
10.000	0.000	0.000	0.000	5.18	-	-	0.000	0.000	0.000	5.20	-	-	0.000	0.000	0.000	0.001	-	-	0.000	0.000	0.000	0.001	-	-	0.000	0.000	0.000	0.001	-	-	0.100	
11.000	0.000	0.000	0.000	4.18	-	-	0.000	0.000	0.000	4.20	-	-	0.000	0.000	0.000	0.001	-	-	0.000	0.000	0.000	0.009	-	-	0.000	0.000	0.000	0.009	-	-	0.110	
12.000	0.000	0.000	0.000	3.18	-	-	0.000	0.000	0.000	3.20	-	-	0.000	0.000	0.000	0.001	-	-	0.000	0.000	0.000	0.001	-	-	0.000	0.000	0.000	0.001	-	-	0.120	
13.000	0.000	0.000	0.000	2.18	-	40	0.000	0.000	0.000	2.22	-	-	0.000	0.000	0.000	0.001	-	5	0.000	0.000	0.000	0.015	-	-	0.000	0.000	0.000	0.015	-	-	0.130	
14.000	0.000	0.000	0.000	1.19	-	-	0.000	0.000	0.000	1.32	-	25	0.000	0.000	0.000	0.012	-	10	0.000	0.000	0.000	0.108	-	-	0.000	0.000	0.000	0.108	-	-	0.140	
15.000	0.000	0.000	0.000	0.388	-	6	0.000	0.000	0.000	0.625	-	-	0.000	0.000	0.000	0.205	-	-	0.000	0.000	0.000	0.415	-	-	0.000	0.000	0.000	0.415	-	-	0.150	
16.000	0.000	0.000	0.000	0.050	-	-	0.000	0.000	0.000	0.225	-	5	0.000	0.000	0.000	0.870	-	-	0.000	0.000	0.000	1.02	-	-	0.000	0.000	0.000	1.02	-	-	0.160	
17.000	0.000	0.000	0.000	0.002	-	-	0.000	0.000	0.000	0.061	-	-	0.000	0.000	0.000	1.83	-	-	0.000	0.000	0.000	1.86	-	-	0.000	0.000	0.000	1.86	-	-	0.170	
18.000	0.000	0.000	0.000	0.001	-	-	0.000	0.000	0.000	0.012	-	-	0.000	0.000	0.000	2.83	-	-	0.000	0.000	0.000	2.83	-	-	0.000	0.000	0.000	2.83	-	-	0.180	
19.000	0.000	0.000	0.000	0.001	-	-	0.000	0.000	0.000	0.002	-	-	0.000	0.000	0.000	3.83	-	-	0.000	0.000	0.000	3.83	-	-	0.000	0.000	0.000	3.83	-	-	0.190	
20.000	0.000	0.000	0.000	0.001	-	-	0.000	0.000	0.000	0.001	-	-	0.000	0.000	0.000	4.83	-	-	0.000	0.000	0.000	4.83	-	-	0.000	0.000	0.000	4.83	-	-	0.200	
Σύνολα:					0	46							0	30	0	0									0	15			0	35	0	0
Αριθμός Πράξεων:					0								0		0										0		0		0		0	

ΠΕΙΡΑΙΩΣ FINANCIAL HOLD (ΚΟ)

(Μέγεθος Συμβολαίου: 100 Χρέεγραφα, Τρόπος Εξάσκησης: Αμερικάνικος, Φυσική Παράδοση)

Τιμή Εξάσκησης	Δικαιώματα Αγοράς														Δικαιώματα Πώλησης																						
	Αύγουστος 2024							Σεπτέμβριος 2024							Λοιποί Μήνες		Αύγουστος 2024							Σεπτέμβριος 2024							Λοιποί Μήνες		Τιμή Εξάσκησης				
	Άνοιγμα	Ανιτ Τιμή	Κατωτ Τιμή	Τελ Τιμή	Τιμή κλεισ.	Όγκος	Ανοικτές θέσεις	Άνοιγμα	Ανιτ Τιμή	Κατωτ Τιμή	Τελ Τιμή	Τιμή κλεισ.	Όγκος	Ανοικτές θέσεις	Όγκος	Ανοικτές θέσεις	Άνοιγμα	Ανιτ Τιμή	Κατωτ Τιμή	Τελ Τιμή	Τιμή κλεισ.	Όγκος	Ανοικτές θέσεις	Άνοιγμα	Ανιτ Τιμή	Κατωτ Τιμή	Τελ Τιμή	Τιμή κλεισ.	Όγκος	Ανοικτές θέσεις	Όγκος	Ανοικτές θέσεις					
1.800						-	-	0.000	0.000	0.000		2.11	-	-									-	-	0.000	0.000	0.000		0.001	-	-						
1.900						-	-	0.000	0.000	0.000		2.01	-	-									-	-	0.000	0.000	0.000		0.001	-	-						0.019
2.000						-	-	0.000	0.000	0.000		1.91	-	-									-	-	0.000	0.000	0.000		0.001	-	-						0.020
2.200						-	-	0.000	0.000	0.000		1.71	-	-									-	-	0.000	0.000	0.000		0.001	-	-						0.022
2.400	0.000	0.000	0.000		1.50	-	-	0.000	0.000	0.000		1.51	-	-			0.000	0.000	0.000		0.001	-	-	0.000	0.000	0.000		0.001	-	-						0.024	
2.600	0.000	0.000	0.000		1.30	-	-	0.000	0.000	0.000		1.31	-	-			0.000	0.000	0.000		0.001	-	-	0.000	0.000	0.000		0.001	-	-						0.026	
2.800	0.000	0.000	0.000		1.10	-	-	0.000	0.000	0.000		1.11	-	-			0.000	0.000	0.000		0.001	-	-	0.000	0.000	0.000		0.001	-	-						0.028	
3.000	0.000	0.000	0.000		0.903	-	-	0.000	0.000	0.000		0.910	-	-			0.000	0.000	0.000		0.001	-	-	0.000	0.000	0.000		0.001	-	-						0.030	
3.200	0.000	0.000	0.000		0.703	-	-	0.000	0.000	0.000		0.716	-	-			0.000	0.000	0.000		0.001	-	-	0.000	0.000	0.000		0.007	-	-						0.032	
3.400	0.000	0.000	0.000		0.504	-	20	0.000	0.000	0.000		0.533	-	-			0.000	0.000	0.000		0.001	-	-	0.000	0.000	0.000		0.023	-	-						0.034	
3.600	0.000	0.000	0.000		0.316	-	-	0.000	0.000	0.000		0.371	-	-			0.000	0.000	0.000		0.013	-	-	0.000	0.000	0.000		0.061	-	-						0.036	
3.800	0.000	0.000	0.000		0.161	-	-	0.000	0.000	0.000		0.239	-	-			0.000	0.000	0.000		0.058	-	-	0.000	0.000	0.000		0.129	-	-						0.038	
4.000	0.000	0.000	0.000		0.062	-	-	0.000	0.000	0.000		0.142	-	-			0.000	0.000	0.000		0.159	-	-	0.000	0.000	0.000		0.232	-	-						0.040	
4.400	0.000	0.000	0.000		0.004	-	-	0.000	0.000	0.000		0.039	-	-			0.000	0.000	0.000		0.502	-	-	0.000	0.000	0.000		0.530	-	-						0.044	
4.800	0.000	0.000	0.000		0.001	-	-	0.000	0.000	0.000		0.008	-	-			0.000	0.000	0.000		0.900	-	-	0.000	0.000	0.000		0.902	-	-						0.048	
5.200	0.000	0.000	0.000		0.001	-	-	0.000	0.000	0.000		0.001	-	-			0.000	0.000	0.000		1.30	-	-	0.000	0.000	0.000		1.30	-	-						0.052	
5.600	0.000	0.000	0.000		0.001	-	-	0.000	0.000	0.000		0.001	-	-			0.000	0.000	0.000		1.70	-	-	0.000	0.000	0.000		1.70	-	-						0.056	
6.000	0.000	0.000	0.000		0.001	-	-	0.000	0.000	0.000		0.001	-	-			0.000	0.000	0.000		2.10	-	-	0.000	0.000	0.000		2.10	-	-						0.060	
6.400						-	-	0.000	0.000	0.000		0.001	-	-									-	-	0.000	0.000	0.000		2.50	-	-						0.064
Σύνολα:						0	20							0	0	0	0					0	0							0	0	0	0				
Αριθμός Πράξεων:						0								0	0							0.00								0						0	

Προϊόν Δανεισμού	Υποκείμενος Τίτλος	Πολυμερείς Συναλλαγές[1]					Διμερείς Συναλλαγές[2]		Δανεισμός Τίτλων μέσω ΟΤC[3]
		Ανοιχτές θέσεις[5]	Προσφερόμενη ποσότητα	Μ.Σ.Τ[4]	Όγκος συναλλαγών	Μ.Σ.Τ[4]	Όγκος συναλλαγών	Μ.Σ.Τ[4]	Όγκος συναλλαγών
AETFBOR	ALPHA ETF FTSE Athex Large Cap	---	---	---	---	---	---	---	---
ALPHABOR	ALPHA ΥΠΗΡΕΣΙΩΝ ΣΥΜΜ (ΚΟ)	10,000	---	---	---	---	---	---	64,122,035
ACAGBOR	AUSTRIACARD (ΚΑ)	---	---	---	---	---	---	---	---
OTOELBOR	AUTOHELLAS (ΚΟ)	1,500	---	---	---	---	---	---	77,689
CENERBOR	CENERGY HOLDINGS (ΚΑ)	---	---	---	---	---	---	---	7,679
ΕΕΕBOR	COCA-COLA HBC AG (ΚΟ)	17,655	---	---	3,266	5.19%	---	---	77,221
DIMANDBOR	DIMAND (ΚΟ)	---	---	---	---	---	---	---	87,077
EPSILBOR	EPSILON NET (ΚΟ)	---	---	---	---	---	---	---	8,000
EUROBBOR	EUROBANK HOLDINGS (ΚΟ)	112,000	---	---	150,000	5.58%	---	---	35,713,587
FOYRKBOR	FOURLIS ΣΥΜΜΕΤΟΧΩΝ (ΚΟ)	230	---	---	---	---	---	---	43,970
ELPEBOR	HELLENIQ ENERGY (ΚΟ)	---	---	---	---	---	---	---	1,012,897
INTEKBOR	IDEAL HOLDINGS (ΚΟ)	---	---	---	---	---	---	---	14,800
INTRKBOR	INTRACOM HOLDINGS (ΚΟ)	---	---	---	---	---	---	---	2,700
INKATBOR	INTRAKAT (ΚΟ)	---	---	---	---	---	---	---	504,169
BELABOR	JUMBO (ΚΟ)	---	---	---	---	---	---	---	205,735
LAMDABOR	LAMDA DEVELOPMENT(ΚΟ)	3,749	---	---	---	---	---	---	223,277
LAVIBOR	LAVIPHARM (ΚΟ)	---	---	---	---	---	---	---	---
MYTILBOR	METLEN ENERGY & METALS (ΚΟ)	1,000	---	---	---	---	---	---	161,599
MIGBOR	MIG (ΚΟ)	541	---	---	---	---	---	---	40,179
PROFBOR	PROFILE (ΚΟ)	---	---	---	---	---	---	---	9,661
QUESTBOR	QUEST ΣΥΜΜΕΤΟΧΩΝ (ΚΟ)	391	---	---	---	---	---	---	14,692
TITCBOR	TITAN CEMENT (ΚΑ)	---	---	---	---	---	---	---	205,166
VIOBOR	VIOHALCO SA/NV (ΚΑ)	744	---	---	---	---	---	---	---
AVAXBOR	ΑΒΑΞ Α.Ε. (ΚΟ)	---	---	---	---	---	---	---	---
ADMIEBOR	ΑΔΜΗΕ ΣΥΜΜΕΤΟΧΩΝ Α.Ε. (ΚΟ)	---	---	---	---	---	3,200	0.01%	249,440
AEGNBOR	ΑΕΡΟΠΟΡΙΑ ΑΙΓΑΙΟΥ (ΚΟ)	---	---	---	---	---	---	---	346,894
GEKTERNABOR	ΓΕΚ ΤΕΡΝΑ (ΚΟ)	---	---	---	---	---	---	---	4,698
PPCBOR	ΔΕΗ (ΚΟ)	2,000	---	---	---	---	---	---	1,468,344
AIABOR	ΔΙΕΘΝΗΣ ΑΕΡΟΛΙΜΕΝΑΣ ΑΘΗΝΩΝ(ΚΟ)	---	---	---	---	---	---	---	189,122
ΕΤΕBOR	ΕΘΝΙΚΗ ΤΡΑΠΕΖΑ (ΚΟ)	53,000	---	---	---	---	---	---	11,653,127
ELHABOR	ΕΛΒΑΛΧΑΛΚΟΡ (ΚΟ)	788	---	---	---	---	---	---	202,460

Σημειώσεις Προϊόντων Δανεισμού

[1] - Πολυμερείς Συμβάσεις Δανειοδοσίας των μεθόδων 8-1, 8-2 και 8-3-3 (σύμφ. Με Αποφ.17 ΔΣ του Χρηματιστηρίου).

[2] - Διμερείς Συμβάσεις Δανειοδοσίας των μεθόδων 8-3-1 και 8-3-2 & Συμβάσεις της μεθόδου 4 (σύμφ. Με Αποφ. 20 ΔΣ του Χρηματιστηρίου).

[3] - Τα στοιχεία Συναλλαγές Δανεισμού Τίτλων μέσω ΟΤC δηλώνονται από τους χειριστές ΣΑΤ και αφορούν τις ποσότητες που έχουν καταγραφεί στο ΣΑΤ έως και τη προηγούμενη εργάσιμη ημέρα.

[4] - Μ.Σ.Τ: - Μέση Σταθμισμένη Τιμή (ως προς τα τεμάχια)

[5] - Τα στοιχεία αφορούν σε ανοιχτές θέσεις πριν την έναρξη της συνεδρίασης

Προϊόν Δανεισμού	Υποκείμενος Τίτλος	Πολυμερείς Συναλλαγές[1]					Διμερείς Συναλλαγές[2]		Δανεισμός Τίτλων μέσω ΟΤC[3]
		Ανοιχτές θέσεις[5]	Προσφερόμενη ποσότητα	Μ.Σ.Τ[4]	Όγκος συναλλαγών	Μ.Σ.Τ[4]	Όγκος συναλλαγών	Μ.Σ.Τ[4]	Όγκος συναλλαγών
ELLAKTORBOR	ΕΛΛΑΚΤΩΡ (ΚΟ)	2,681	---	---	---	---	---	---	156,221
ΕΧΑΕΒΟR	ΕΛΛΗΝ. ΧΡΗΜΑΤΙΣΤΗΡΙΑ-Χ.Α. (ΚΟ)	---	---	---	---	---	---	---	152,047
ΕΥΑΡSΒΟR	ΕΥΑΘ (ΚΟ)	---	---	---	---	---	---	---	---
ΕΥΔΑΡΒΟR	ΕΥΔΑΠ (ΚΟ)	845	---	---	---	---	---	---	203,258
ΙΝΛΟΤΒΟR	ΙΝΤΡΑΛΟΤ (ΚΟ)	---	---	---	---	---	---	---	322,055
ΚRIBOR	ΚR1 - ΚR1 (ΚΟ)	---	---	---	---	---	---	---	140
ΜΟΗΒΟR	ΜΟΤΟΡ ΟΙΛ (ΚΟ)	1,000	---	---	---	---	---	---	1,155,923
ΡRΑΒΟR	ΟΛΠ (ΚΟ)	1,000	---	---	---	---	---	---	70,722
ΟΡΑΡΒΟR	ΟΠΑΠ (ΚΟ)	2,000	---	---	---	20,000	0.01%	---	1,770,716
ΗΤΟΒΟR	ΟΤΕ (ΚΟ)	---	---	---	---	---	---	---	1,625,328
ΤRΕΙRΒΟR	ΠΕΙΡΑΙΩS FINANCIAL HOLD (ΚΟ)	5,000	---	---	---	---	---	---	13,503,317
ΡLΑΤΒΟR	ΠΛΑΣΤΙΚΑ ΘΡΑΚΗΣ (ΚΟ)	1,500	---	---	---	---	---	---	16,596
SΑRΒΟR	ΣΑΡΑΝΤΗΣ ΓΡ. (ΚΟ)	4,357	---	---	116	4.94%	---	---	16,411
TENERGYΒΟR	ΤΕΡΝΑ ΕΝΕΡΓΕΙΑΚΗ (ΚΟ)	---	---	---	---	---	---	---	565,717
ΟLΥΜΡΒΟR	ΤΕΧΝΙΚΗ ΟΛΥΜΠΙΑΚΗ (ΚΟ)	---	---	---	---	---	---	---	---
ΟΡΤΙΜΑΒΟR	ΤΡΑΠΕΖΑ ΟΡΤΙΜΑ BANK (ΚΟ)	6,700	---	---	---	---	---	---	1,254,408

Σημειώσεις Προϊόντων Δανεισμού

[1] - Πολυμερείς Συμβάσεις Δανειοδοσίας των μεθόδων 8-1, 8-2 και 8-3-3 (σύμφ. Με Αποφ.17 ΔS του Χρηματιστηρίου).

[2] - Διμερείς Συμβάσεις Δανειοδοσίας των μεθόδων 8-3-1 και 8-3-2 & Συμβάσεις της μεθόδου 4 (σύμφ. Με Αποφ. 20 ΔS του Χρηματιστηρίου).

[3] - Τα στοιχεία Συναλλαγές Δανεισμού Τίτλων μέσω ΟΤC δηλώνονται από τους χειριστές ΣΑΤ και αφορούν τις ποσότητες που έχουν καταγραφεί στο ΣΑΤ έως και τη προηγούμενη εργάσιμη ημέρα.

[4] - Μ.Σ.Τ: - Μέση Σταθμισμένη Τιμή (ως προς τα τεμάχια)

[5] - Τα στοιχεία αφορούν σε ανοιχτές θέσεις πριν την έναρξη της συνεδρίασης

Κωδικοί και ονομασίες Κλάδων Οικονομικής Δραστηριότητας του Χρηματιστηρίου Αθηνών

12003 - Διαπραγματεύσιμα Αμοιβαία Κεφάλαια	10101010 Υπηρεσίες Ηλεκτρονικών Υπολογιστών
10101015 Λογισμικό	10102030 Υλικό Υπολογιστών
15101010 Εξοπλισμός Τηλεπικοινωνιών	15102015 Υπηρεσίες Τηλεπικοινωνιών
20101010 Υγειονομικές Μονάδες	20101025 Υπηρεσίες Υγείας
20102010 Ιατρικός Εξοπλισμός	20103015 Φαρμακευτικά Προϊόντα
30101010 Τράπεζες	30202000 Διαφοροποιημένες Χρηματοοικονομικές Υπηρεσίες
30202010 Διαχείριση Κεφαλαίων & Θεματοφύλακες	30202015 Επενδυτικές Υπηρεσίες
30204000 Επενδυτικές Εταιρείες κλειστού τύπου	30302010 Γενικές Ασφάλειες
30302015 Μεσίτες Ασφαλίσεων	30302025 Ασφάλειες Ιδιοκτησίας & Ζημιών
35101010 Συμμετοχές & Ανάπτυξη Ακίνητης Περιουσίας	35101015 Υπηρεσίες Ακίνητης Περιουσίας
35102000 Διαφοροποιημένες Α.Ε.Ε.Α.Π.	35102030 Α.Ε.Ε.Α.Π. Επαγγελματικών Χώρων
35102045 Α.Ε.Ε.Α.Π. Εμπορικών Χώρων	40201040 Υπηρεσίες Ενοικίασης και Χρηματοδοτικής Μίσθωσης
40202010 Κατασκευή Κατοικιών	40202015 Έπιπλα
40202020 Οικιακές Συσκευές	40203040 Ηλεκτρονική Ψυχαγωγία
40204020 Ρούχα και Αξεσουάρ	40301010 Ψυχαγωγία
40301030 Εκδόσεις	40301035 Ραδιοτηλεοπτικοί Φορείς
40401010 Διαφοροποιημένοι Έμποροι	40401020 Εμπόριο Ενδυμάτων
40401025 Εμπόριο Προϊόντων Οικιακής Βελτίωσης	40401030 Εξειδικευμένο Λιανικό Εμπόριο
40501010 Αεροπορικές Εταιρείες	40501015 Ταξίδια & Τουρισμός
40501020 Τυχερά Παιχνίδια	40501025 Ξενοδοχεία & Πανσιόν
45101015 Απόσταξη & Οινοπαραγωγή	45101020 Αναψυκτικά
45102010 Γεωργεία, Αλιεία, Εκτροφή και Φυτείες	45102020 Τρόφιμα
45103010 Καπνός	45201010 Λιανικό & Χονδρικό Εμπόριο Τροφίμων
45201020 Είδη Προσωπικής Φροντίδας	50101010 Κατασκευές
50101020 Κατασκευαστές Στέγασης & Επικαλύψεων	50101030 Τσιμέντα
50101035 Άλλα Οικοδομικά Υλικά	50202010 Ηλεκτρικά Εξαρτήματα
50203015 Πλαστικά	50203030 Υλικά Συσκευασίας
50204000 Μηχανήματα Βιομηχανικού Εξοπλισμού	50204020 Μηχανήματα Κατασκευών
50205010 Προμηθευτές Βιομηχανίας	50205020 Υποστηρικτικές Υπηρεσίες προς Επιχειρήσεις
50205030 Υπηρεσίες Μαζικής Εκτύπωσης	50206015 Εμπορικά Οχήματα & Ανταλλακτικά
50206030 Θαλάσσιες Μεταφορές	50206060 Υπηρεσίες Μεταφορών
55101000 Διαφοροποιημένα Υλικά	55101020 Κλωστοϋφαντουργικά Προϊόντα
55102000 Ορυχεία	55102010 Σίδηρος & Χάλυβας
55102015 Μεταλλουργία	55102035 Αλουμίνιο
60101020 Διυλιστήρια & Εμπορία Πετρελαιοειδών	65101010 Εναλλακτική Ηλεκτρική Ενέργεια
65101015 Συμβατική Ηλεκτρική Ενέργεια	65102000 Πολλαπλών Υπηρεσιών Κοινής Ωφέλειας
65102030 Ύδρευση	



ATHEX
Athens Stock Exchange

Λεωφ. Αθηνών 110 104 42 Αθήνα
110, Athinon Ave. GR 104 42 Athens
tel. (+30)210-33.66.800, fax (+30)210-33.66.101
www.athexgroup.gr