

24

Ημερήσιο Δελτίο  
Συναλλακτικής Δραστηριότητας

Daily Official List  
of Trading Activity

Τρίτη, 30 Ιουλίου, 2024

Έτος: 145 Αύξων Αριθμός Συνεδρίασης: 142



**ATHEXGROUP**  
Athens Exchange Group

**Αποποίηση Ευθύνης:**

Η εταιρεία Ελληνικά Χρηματιστήρια-Χρηματιστήριο Αθηνών Ανώνυμη Εταιρεία Συμμετοχών καταβάλλει κάθε δυνατή προσπάθεια ώστε να διασφαλίσει ότι οι πληροφορίες και τα λοιπά στοιχεία που εμφανίζονται στο Ημερήσιο Δελτίο Τιμών (Η.Δ.Τ.) είναι ορθά και πλήρη αλλά δεν έχει καμία ευθύνη για ενδεχόμενο λάθος ή παράλειψη στοιχείων και / ή ευθύνη σχετικά με την ακρίβεια, αξιοπιστία, επικαιροποίηση και πληρότητα των παραπάνω πληροφοριών και στοιχείων ή ευθύνη προερχόμενη άμεσα ή έμμεσα από την χρήση των παραπάνω πληροφοριών.

Η Εταιρία δεν έχει καμία ευθύνη για την ακρίβεια των στοιχείων που περιλαμβάνονται στις ανακοινώσεις των εισηγμένων εταιρειών. Πιθανές προσβολές δικαιωμάτων τρίτων από το περιεχόμενο των ανακοινώσεων συνιστούν αποκλειστική ευθύνη του αποστολέα των ανακοινώσεων.

Όλα τα αναγραφόμενα στο Η.Δ.Τ. στοιχεία παρέχονται μόνο για τους σκοπούς της πληροφόρησης και δεν συνιστούν παροχή επενδυτικών συμβουλών ή πρόσκληση για επένδυση σε κινητές αξίες που διαπραγματεύονται στο Χρηματιστήριο Αθηνών.

Αναγνωρίζεται και συμφωνείται ότι όλα τα δικαιώματα επί των πληροφοριών που εμφανίζονται στο Η.Δ.Τ. θα αποτελούν κυριότητα της εταιρίας και οποιοδήποτε άλλο δικαίωμα συμπεριλαμβανομένου του δικαιώματος πνευματικής ιδιοκτησίας, σήματος κλπ. ανήκουν στο Χρηματιστήριο Αθηνών.

Τα ανωτέρω στοιχεία αποτελούν ιδιοκτησία της Εταιρίας και προστατεύονται σύμφωνα με τις διατάξεις περί πνευματικής ιδιοκτησίας. Απαγορεύεται α) η με οποιοδήποτε τρόπο ή μέσο αναπαραγωγή, αναδημοσίευση, τροποποίηση, αντιγραφή, πώληση, μετάδοση ή διανομή του συνόλου ή μέρους τους, χωρίς αναφορά στην πηγή και β) η εμπορική εκμετάλλευση των στοιχείων από τρίτους.

Η Εταιρία δεν φέρει καμία ευθύνη προερχόμενη άμεσα ή έμμεσα από χρήση ή τυχόν αλλοίωση των ανωτέρω στοιχείων όταν αυτά χρησιμοποιούνται από

**Ελληνικά Χρηματιστήρια - Χρηματιστήριο Αθηνών Α.Ε. Συμμετοχών**

Λεωφόρος Αθηνών 110, 10442 Αθήνα, Τηλ: (210) 33.66.800, Fax: (210) 32.13.938

[www.athexgroup.gr](http://www.athexgroup.gr)

**Χρηματιστηριακό Κέντρο Θεσσαλονίκης**

Κατούνη 16-18, Θεσ/νίκη 546 25, Τηλ: (2310) 567.667, Fax: (2310) 530.455

**Συνεγγυητικό Κεφάλαιο Εξασφάλισης Επενδυτικών Υπηρεσιών**

Φειδίου 14-16, Αθήνα 106 78, Τηλ: (210) 33.04.682, Fax: (210) 33.04.155

**Επιτροπή Κεφαλαιαγοράς**

Κολοκοτρώνη 1 & Σταδίου 1, Αθήνα 105 62, Τηλ: (210) 33.77.100, Fax: (210) 33.77.173

**Πίνακας Περιεχομένων****Ενότητα 1: Στατιστικά Στοιχεία Χρεογράφων, Παραγώγων και Δανεισμού**

Οι Αγορές Χρεογράφων Παραγώγων Δανεισμού  
Χρηματιστηριακοί Δείκτες  
Αναλυτικά Στοιχεία Συναλλαγών Αγοράς Χρεογράφων  
Στοιχεία Συναλλαγών Κλάδων Χρηματιστηρίου Αθηνών & Χρηματοοικονομικών Προϊόντων (Δ.Α.Κ.)  
Οι 10 Μετοχές με τη μεγαλύτερη Άνοδο & Πτώση  
Αναλυτικά Στοιχεία Συναλλαγών Αγοράς Παραγώγων

**Ενότητα 2: Αναλυτικά Στοιχεία Συναλλαγών Χρεογράφων**

Αναλυτικά Στοιχεία Συναλλαγών Χρεογράφων  
Σημειώσεις Χρεογράφων

**Ενότητα 3: Στοιχεία Συναλλαγών Χρεογράφων**

Στοιχεία Συναλλαγών Πακέτων  
Στοιχεία Συναλλαγών Δικαιωμάτων

Στοιχεία Δανεισμού Τίτλων  
Στοιχεία Συναλλαγών Εκποιήσεων  
Στοιχεία Συναλλαγών Εκποιήσεων Ενσώματων Ονομαστικών Μετοχών  
Στοιχεία Ενεργητικού Διαπραγματεύσιμων Αμοιβαίων Κεφαλαίων (Δ.Α.Κ.)  
Χαρακτηριστικά Διαπραγματεύσιμων Αμοιβαίων Κεφαλαίων (Δ.Α.Κ.)

**Ενότητα 4: Ανακοινώσεις****Ενότητα 5: Ομόλογα Διαπραγματεύσιμα στην Αγορά Αξιών Σταθερού Εισοδήματος**

Ομολογιακά Δάνεια Επιχειρήσεων – Οργανωμένη Αγορά (Μετατρέψιμα)  
Ομολογιακά Δάνεια Επιχειρήσεων – Οργανωμένη Αγορά (Μη Μετατρέψιμα)  
Ομόλογα Ελληνικού Δημοσίου  
Έντοκα Γραμμάτια & Zero Coupon Ομόλογα Ελληνικού Δημοσίου  
Ομόλογα Ελληνικού Δημοσίου Διαπραγματεύσιμα με τη Μέθοδο Εκφώνησης - Αντιφώνησης  
Ομόλογα Κρατικών Τραπεζών

**Ενότητα 6: Πρόσθετα Στοιχεία Ενημέρωσης**

Πίνακας Μελών Χρηματιστηρίου Αθηνών και Μελών ΕΤ.ΕΚ.  
Πίνακας Μετοχών Υπό Ειδική Διαπραγμάτευση  
Γνωστοποιήσεις Συναλλαγών - Κατάλογος Υπόχρεων Προσώπων

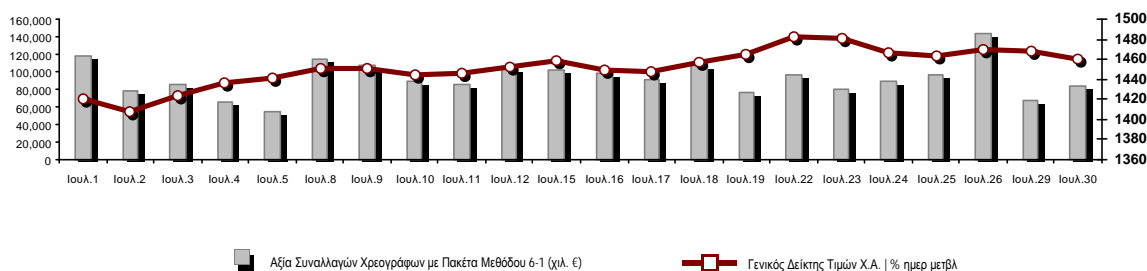
**Ενότητα 7: Αναλυτικά Στοιχεία Συναλλαγών Αγοράς Παραγώγων**

Συμβόλαια Μελλοντικής Εκπλήρωσης σε Δείκτες  
Συμβόλαια Μελλοντικής Εκπλήρωσης σε Μετοχές  
Δικαιώματα Προαίρεσης σε Δείκτες  
Δικαιώματα Προαίρεσης σε Μετοχές  
Στοιχεία Συναλλαγών Προϊόντων Δανεισμού

**Παράρτημα Α: Κωδικοί και ονομασίες Κλάδων Οικονομικής Δραστηριότητας του Χρηματιστηρίου Αθηνών**

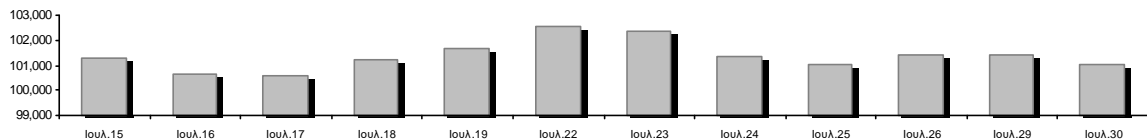
**Οι Αγορές Χρεογράφων Παραγώγων Δανεισμού**

**Γενικός Δείκτης Τιμών και Αξία Συναλλαγών Μετοχών και Παραγώγων**



<b>Κεφαλαιοποίηση Χ.Α. (εκατ. €) **:</b>	101,006.99		<b>Συνολικές Ανοικτές Θέσεις σε Παράγωγα</b>	480,026
Ημερήσια μεταβολή: εκατ. €   %	-375.28	-0.37%	Ανοικτές θέσεις σε ΣΜΕ επί Δεικτών   % ημερ μετβλ	4,794 0.59%
Μέση ετήσια Κεφ/ποίηση: εκατ. €   % Μετβλ. Μέση προηγ. έτος	97,566.60	21.37%	Ανοικτές θέσεις σε ΣΜΕ επί μετοχών   % ημερ μετβλ	474,338 0.34%
<b>Γενικός Δείκτης Τιμών Χ.Α.   % ημερ μετβλ</b>	1,460.46	-0.51%	Ανοικτές θέσεις σε Δικαιώματα επί Δεικτών   % ημερ μετβλ	578 7.24%
<b>Κεφαλαιοποίηση Γενικού Δείκτη (εκατ. €)</b>	93,153.27		Ανοικτές θέσεις σε Δικαιώματα επί μετοχών   % ημερ μετβλ	316 6.76%
Ημερήσια μεταβολή (εκατ. €)	-390.98			
<b>Αξία Συναλλαγών Χρεογράφων με Πακέτα Μεθόδου 6-1 (χιλ. €)</b>	82,822.31		<b>Πλήθος Συμβολαίων Παραγώγων:</b>	5,601
Ημερήσια μεταβολή: %	15,664.35	23.32%	Ημερήσια μεταβολή: τμχ   %	-110 -1.93%
Μέση Αξία Συν/γών ΥΙD: χιλ. €   % Μετβλ Μέση προηγ. έτος	133,527.30	21.87%	Μέσος Όγκος Συμβ. ΥΙD: % Μετβλ Μέσο προηγ. Έτος	37,641 -14.38%
<b>Αξία Συναλλαγών Πακέτων Μεθόδου 6-1 (χιλ. €)</b>	17,885.45		<b>Πλήθος Πράξεων Παραγώγων:</b>	640
<b>Αξία Συναλλαγών Πακέτων Μεθόδου 6-2 &amp; 6-3 (χιλ. €)</b>	0.00		Ημερήσια μεταβολή: πλήθος   %	16 2.56%
<b>Αξία Συναλλαγών Ομολόγων (χιλ.€)</b>	2,204.06		Μέσο Πλήθος Πράξεων ΥΙD: % Μετβλ Μέσο προηγ. Έτος	1,937 -16.91%
<b>Όγκος Συναλλαγών Χρεογράφων με Πακέτα Μεθόδου 6-1 (χιλ. Τμχ)</b>	13,112.82		<b>Συνολικές Ανοικτές Θέσεις σε Δανεισμό</b>	226,143
Ημερήσια μεταβολή: χιλ. τμχ   %	-949.39	-6.75%	Ημερήσια μεταβολή: τμχ   %	291 0.13%
Μέσος Όγκος Συν/γών ΥΙD: % Μετβλ Μέσο προηγ. Έτος	29,426.18	-12.48%	<b>Πλήθος Συναλλαγών Δανεισμού (Πολυμερής/Διμερής)</b>	6,112
<b>Όγκος Συναλλαγών Πακέτων Μεθόδου 6-1 (χιλ. Τεμάχια)</b>	1,840.29		Ημερήσια μεταβολή: τμχ   %	3,021
<b>Όγκος Συναλλαγών Πακέτων Μεθόδου 6-2 &amp; 6-3 (χιλ. Τεμάχια)</b>	0.00		<b>Πλήθος Πολυμερών Συναλλαγών</b>	6,112
<b>Όγκος Συναλλαγών Ομολόγων</b>	2,250,000		<b>Πλήθος Διμερών Συναλλαγών</b>	0
<b>Πλήθος Πράξεων Χρεογράφων με Πακέτα Μεθόδου 6-1</b>	23,798		<b>Πλήθος Πράξεων Δανεισμού:</b>	8
Ημερήσια μεταβολή: πλήθος   %	2,025	9.30%	Ημερήσια μεταβολή: %	3
Μέσο Πλήθος Πράξεων ΥΙD: % Μετβλ Μέσο προηγ. Έτος	38,653	6.71%	<b>Πλήθος Πράξεων Πολυμερών Συναλλαγών</b>	8
<b>Πλήθος πακέτων Μεθόδου 6-1</b>	10		<b>Πλήθος Πράξεων Διμερών Συναλλαγών</b>	0
<b>Πλήθος πακέτων Μεθόδου 6-2 &amp; 6-3</b>	0			
<b>Πλήθος συναλλαγών Ομολόγων</b>	246			

**Κεφαλαιοποίηση Χ.Α. (εκατ. €) \*\***



**Ημερήσια Διακύμανση Γενικού Δείκτη Τιμών Χρηματιστηρίου Αθηνών**



**Χρηματιστηριακοί Δείκτες**

Όνομασία Δείκτη	30/07/2024	29/07/2024	Δ μον.	Δ %	Κατώτερη	Ανώτερη	Κατ.έτους	Ανωτ.έτους	Ετησ. μεταβ.
Γενικός Δείκτης Τιμών Χ.Α.	1,460.46 €	1,468.01	-7.55	-0.51%	1,460.42	1,468.75	1,293.14	1,505.35	12.94% #
Δείκτης Συνολικής Απόδοσης Γενικού Δείκτη Χ.Α.	2,753.57 €	2,767.81	-14.24	-0.51%	2,753.51	2,769.21	2,355.44	2,782.97	16.90% #
Δείκτης ATHEX ESG	1,669.89 €	1,678.87	-8.98	-0.53%	1,669.87	1,679.69	1,471.77	1,722.97	13.46% #
Δείκτης Τιμών Εναλλακτικής Αγοράς Χ.Α.	14,345.83 €	14,394.41	-48.58	-0.34%	14,335.68	14,477.91	9,352.11	15,217.49	53.40% #
FTSE/Χ.Α. Large Cap	3,555.34 €	3,575.90	-20.56	-0.57%	3,555.34	3,576.66	3,122.79	3,665.50	13.85% #
FTSE/Χ.Α. Mid Cap	2,307.32 €	2,308.41	-1.09	-0.05%	2,304.18	2,318.44	2,167.92	2,459.55	2.51% #
FTSE/Χ.Α. Υψηλής Μερισματικής Απόδοσης	3,978.07 €	4,001.27	-23.20	-0.58%	3,978.07	4,002.73	3,752.57	4,217.66	5.48% #
FTSE/Χ.Α. Δείκτης Αγοράς	848.07 €	852.40	-4.33	-0.51%	848.07	852.71	746.82	875.18	13.56% #
FTSE/Χ.Α. Τράπεζες	1,277.76 €	1,279.50	-1.74	-0.14%	1,273.76	1,281.26	1,057.67	1,354.57	20.36% #
FTSE/ATHEX ΤΕΧΝΟΛΟΓΙΑ & ΤΗΛΕΠΙΚΟΙΝΩΝΙΕΣ	5,672.23 #	5,639.55	32.68	0.58%	5,615.60	5,672.23	4,915.95	5,705.00	11.82% #
FTSE/ATHEX ΧΡΗΜΑΤΟΟΙΚΟΝΟΜΙΚΕΣ ΥΠΗΡΕΣΙΕΣ	6,002.47 €	6,010.22	-7.75	-0.13%	5,984.18	6,018.83	4,996.31	6,357.41	19.71% #
FTSE/ATHEX ΑΚΙΝΗΤΗΣ ΠΕΡΙΟΥΣΙΑΣ	4,895.22 €	4,915.13	-19.91	-0.41%	4,892.60	4,922.80	4,507.00	5,120.52	-1.32% €
FTSE/ATHEX ΚΑΤΑΝΑΛΩΤΙΚΑ ΠΡΟΪΟΝΤΑ	5,108.97 €	5,158.94	-49.97	-0.97%	5,108.97	5,160.00	4,919.19	5,557.48	1.86% #
FTSE/ATHEX ΒΑΣΙΚΑ ΑΓΑΘΑ	6,363.87 €	6,375.38	-11.51	-0.18%	6,356.66	6,422.25	5,069.68	6,491.28	25.07% #
FTSE/ATHEX ΒΙΟΜΗΧΑΝΙΕΣ	6,512.79 €	6,544.06	-31.27	-0.48%	6,498.96	6,561.50	5,044.08	6,561.50	28.17% #
FTSE/ATHEX ΠΡΩΤΕΣ ΎΛΕΣ	5,010.10 #	4,991.53	18.57	0.37%	4,974.07	5,038.91	4,577.28	5,876.05	2.88% #
FTSE/ATHEX ΕΝΕΡΓΕΙΑ & ΥΠΗΡΕΣΙΕΣ ΚΟΙΝΗΣ ΩΦ	5,077.51 €	5,157.08	-79.57	-1.54%	5,077.51	5,160.19	4,930.82	5,474.06	1.80% #
Δείκτης Όλων των Μετοχών Χ.Α.	339.23 €	340.49	-1.26	-0.37%	339.23	339.23	304.60	347.29	12.33% #
Ελληνικός Δείκτης Mid & Small Cap	2,083.06 €	2,099.85	-16.79	-0.80%	2,083.06	2,100.94	1,929.00	2,157.15	7.99% #
FTSE/Χ.Α. Large Cap Συνολικής Απόδοσης	6,099.48 €	6,134.75	-35.27	-0.57%			5,201.70	6,164.41	18.04% #
FTSE/Χ.Α. Mid Cap Συνολικής Απόδοσης	3,150.18 €	3,151.67	-1.49	-0.05%			2,922.90	3,302.69	3.92% #
MSCI GREECE REBASED	5,573.15 €	5,604.78	-31.63	-0.56%	5,568.10	5,606.86	4,984.69	5,837.84	11.81% #
Ελληνικός Δείκτης Εταιρικών Ομολόγων	134.61 #	134.43	0.19	0.14%			129.54	134.61	3.84% #
Ελληνικός Δείκτης Τιμών Εταιρικών Ομολόγων	92.35 #	92.25	0.10	0.11%			90.52	92.35	1.88% #

Σημείωση 1: Το κλείσιμο των Δεικτών FTSE/Med 100, Ελληνικός Δείκτης Εταιρικών Ομολόγων και, Ελληνικός Δείκτης Τιμών Εταιρικών Ομολόγων αφορούν την συνεδρίαση της 26/07/2024.

Σημείωση 2: Ο Ελληνικός Δείκτης Mid & Small Cap είναι Customized δείκτης υπολογιζόμενος από το Χρηματιστήριο Αθηνών.

**Αναλυτικά Στοιχεία Συναλλαγών Αγοράς Χρεογράφων**

	Όλα τα Χρεόγραφα	Κύρια Αγορά	Επιτήρηση	Διαπραγματεύσιμα Αμοιβαία Κεφάλαια
<b>Σύνολα</b>	121	114	6	1
Ανοδικές / Καθοδικές / Σταθερές:	50 / 53 / 18	49 / 52 / 13	1 / 0 / 5	0 / 1 / 0
<b>Κεφαλαιοποίηση Χ.Α. (εκατ €) **</b>	101,006.99	100,939.35	67.64	
Μέση Ημερήσια Αξία Συν/γών (χιλ. €)	133,527.30	133,348.96	34.16	261.58
<b>Αξία Συναλλαγών</b>	82,822.31	82,725.85	10.79	85.67
Κύριος Πίνακας:	64,936.85	64,840.39	10.79	85.67
Προσυμφωνημένων Συναλλαγών 6_1_2_3:	17,885.45	17,885.45	0.00	0.00
Πίνακας Εκποιήσεων:	0.00	0.00	0.00	0.00
Πίνακας Ειδικών Όρων:	0.00	0.00	0.00	0.00
Μέσος Ημερήσιος Όγκος Συναλλαγών	29,426,178	29,286,993	152,289	7,557
<b>Όγκος Συναλλαγών</b>	13,112,816	13,069,388	41,024	2,404
Κύριος Πίνακας:	11,272,529	11,229,101	41,024	2,404
Προσυμφωνημένων Συναλλαγών 6_1_2_3:	1,840,287	1,840,287	0	0
Πίνακας Εκποιήσεων:	0	0	0	0
Πίνακας Ειδικών Όρων:	0	0	0	0
Μέσο Ημερήσιο Πλήθος Πράξεων	38,653	38,542	63	49
<b>Αριθμός Πράξεων</b>	23,798	23,737	24	37
Κύριος Πίνακας:	23,788	23,727	24	37
Προσυμφωνημένων Συναλλαγών 6_1_2_3:	10	10	0	0
Πίνακας Εκποιήσεων:	0	0	0	0
Πίνακας Ειδικών Όρων:	0	0	0	0

**Στοιχεία Συναλλαγών Κλάδων Χρηματιστηρίου Αθηνών & Χρηματοοικονομικών Προϊόντων (Δ.Α.Κ.)**

Κωδικός	Κλάδοι	Ανοδικές / Καθοδικές / Σταθερές	Αριθμός Πράξεων	Όγκος Συναλλαγών	Αξία Συναλλαγών	% στη Συνολική Αξία
12000	- Χρηματοοικονομικά Προϊόντα	0 / 1 / 0	37	2,404	85,668.62	0.10%
3510	- Ακίνητη Περιουσία	5 / 5 / 3	675	231,859	1,135,581.65	1.37%
3030	- Ασφάλειες	1 / 0 / 0	64	7,512	38,457.54	0.05%
5020	- Βιομηχανικά Προϊόντα & Υπηρεσίες	7 / 5 / 4	1,045	305,812	1,697,765.97	2.05%
4040	- Εμπόριο	4 / 2 / 0	1,957	310,767	6,441,343.90	7.78%
6010	- Ενέργεια	0 / 4 / 0	1,876	293,547	3,527,371.06	4.26%
4020	- Καταναλωτικά Προϊόντα & Υπηρεσίες	3 / 2 / 1	154	27,944	96,567.55	0.12%
5010	- Κατασκευές & Υλικά Κατασκευών	7 / 5 / 2	2,107	635,863	3,196,576.06	3.86%
4030	- Μέσα Ενημέρωσης	1 / 0 / 0	6	2,285	1,081.38	0.00%
4520	- Προσωπική Φροντίδα, Φάρμακα & Παντοπωλεία	0 / 2 / 0	335	31,034	303,418.10	0.37%
5510	- Πρώτες Ύλες	6 / 3 / 2	675	277,411	1,143,591.38	1.38%
4050	- Ταξίδια και Αναψυχή	1 / 4 / 1	1,721	696,666	8,486,554.64	10.25%
1010	- Τεχνολογία	4 / 7 / 0	504	211,665	1,581,011.52	1.91%
1510	- Τηλεπικοινωνίες	1 / 0 / 1	2,403	761,954	11,489,142.83	13.87%
3010	- Τράπεζες	4 / 2 / 1	6,750	8,401,862	26,636,161.40	32.16%
4510	- Τρόφιμα, Ποτά & Καπνοβιομηχανίες	3 / 1 / 2	170	32,028	451,438.22	0.55%
2010	- Υγεία	0 / 2 / 1	50	11,788	11,343.01	0.01%
6510	- Υπηρεσίες Κοινής Ωφέλειας	0 / 6 / 0	2,930	803,890	16,171,392.92	19.53%
3020	- Χρηματοοικονομικές Υπηρεσίες	3 / 2 / 0	339	66,525	327,838.35	0.40%

## Οι 10 Μετοχές με τη μεγαλύτερη Άνοδο &amp; Πτώση

## Κύρια Αγορά

Μετοχές με τη μεγαλύτερη Θετική μεταβολή τιμής	Τιμή κλεισ.	Μεταβ.	Μετοχές με τη μεγαλύτερη Αρνητική μεταβολή τιμής	Τιμή κλεισ.	Μεταβ.
ΜΟΤΟΔΥΝΑΜΙΚΗ (ΚΟ)	2.69	26.89% #	ΕΛΛΑΚΤΩΡ (ΚΟ)	1.97	-2.96% α
ΠΛΑΣΤΙΚΑ ΚΡΗΤΗΣ (ΚΟ)	15.3	2.00% #	ΚΕΚΡΟΨ (ΚΟ)	1.485	-2.30% α
ΙΝΤΕΡΛΑΪΦ (ΚΟ)	5.2	1.96% #	ΕΥΔΑΠ (ΚΟ)	5.66	-2.08% α
ΑΝΔΡΟΜΕΔΑ ΑΕΕΧ (ΚΟ)	6.72	1.82% #	ΜΕΤΛΕΝ ENERGY & METALS (ΚΟ)	36.38	-2.05% α
UNIBIOS (ΚΟ)	1.475	1.72% #	ΑΤΤΙΚΑ ΣΥΜΜΕΤΟΧΩΝ (ΚΟ)	2.58	-1.90% α
ΕΛΒΑΛΧΑΛΚΟΡ (ΚΟ)	1.878	1.62% #	ΑΥΤΟΗΕΛΛΑΣ (ΚΟ)	11.68	-1.85% α
ΔΟΜΙΚΗ ΚΡΗΤΗΣ (ΚΟ)	3.76	1.62% #	JUMBO (ΚΟ)	24.6	-1.84% α
ΟΤΕ (ΚΟ)	15.23	1.60% #	ΔΕΗ (ΚΟ)	11.54	-1.62% α
AUSTRIACARD (ΚΑ)	5.86	1.56% #	ΠΕΤΡΟΠΟΥΛΟΣ ΠΕΤΡΟΣ (ΚΟ)	8.6	-1.60% α
ΑΛΟΥΜΥΛ (ΚΟ)	3.1	1.31% #	ΜΟΤΟΡ ΟΪΛ (ΚΟ)	23.24	-1.53% α

Μετοχές με τη μεγαλύτερη Αξία Συναλλαγών	Αξία (χιλ. €)	Μεταβ.	Μετοχές με το μεγαλύτερο Όγκο Συναλλαγών	Όγκος	Μεταβ.
ΟΤΕ (ΚΟ)	11,473.78	1.60% #	EUROBANK HOLDINGS (ΚΟ)	4,057,951	0.98% #
EUROBANK HOLDINGS (ΚΟ)	8,346.43	0.98% #	ΠΕΙΡΑΙΩΣ FINANCIAL HOLD (ΚΟ)	2,028,893	-0.26% α
ΕΘΝΙΚΗ ΤΡΑΠΕΖΑ (ΚΟ)	7,956.08	-1.16% α	ΑΛΡΗΑ ΥΠΗΡΕΣΙΩΝ ΣΥΜΜ (ΚΟ)	1,281,255	0.00% -
ΟΠΑΠ (ΚΟ)	7,858.32	-0.62% α	ΕΘΝΙΚΗ ΤΡΑΠΕΖΑ (ΚΟ)	989,728	-1.16% α
ΤΕΡΝΑ ΕΝΕΡΓΕΙΑΚΗ (ΚΟ)	7,794.23	-0.10% α	ΟΤΕ (ΚΟ)	759,653	1.60% #
ΠΕΙΡΑΙΩΣ FINANCIAL HOLD (ΚΟ)	7,661.67	-0.26% α	ΟΠΑΠ (ΚΟ)	492,590	-0.62% α
ΜΕΤΛΕΝ ENERGY & METALS (ΚΟ)	6,437.35	-2.05% α	ΤΕΡΝΑ ΕΝΕΡΓΕΙΑΚΗ (ΚΟ)	405,197	-0.10% α
JUMBO (ΚΟ)	6,271.52	-1.84% α	ΕΛΛΑΚΤΩΡ (ΚΟ)	261,333	-2.96% α
ΜΟΤΟΡ ΟΪΛ (ΚΟ)	2,149.25	-1.53% α	JUMBO (ΚΟ)	253,892	-1.84% α
ΑΛΡΗΑ ΥΠΗΡΕΣΙΩΝ ΣΥΜΜ (ΚΟ)	2,134.56	0.00% -	HELLENIQ ENERGY (ΚΟ)	183,660	-0.41% α

Σημείωση: Απεικονίζονται οι Μετοχές που δεν ανήκουν στην Κατηγορία Επιτήρησης και πραγματοποιήσαν κατά τη διάρκεια της συνεδρίασης Αξία Συναλλαγών μεγαλύτερη από 10,000 Ευρώ.

**Αναλυτικά Στοιχεία Συναλλαγών Αγοράς Παραγώγων**

	Αριθμός Πράξεων	Όγκος	Ανοικτές θέσεις
<b>Σ.Μ.Ε. σε Δείκτες</b>	56	182	4,794
FTSE/X.A. Τράπεζες	0	0	1,238
FTSE/X.A. Large Cap	56	182	3,533
MSCI GREECE REBASED	0	0	23
<b>Σ.Μ.Ε. σε Μετοχές</b>	581	5,397	474,338
ΑΔΜΗΕ ΣΥΜΜΕΤΟΧΩΝ Α.Ε. (ΚΟ)	2	5	24,336
ΑΕΡΟΠΟΡΙΑ ΑΙΓΑΙΟΥ (ΚΟ)	9	36	4,114
ΑΙΡΡΗΑ ΥΠΗΡΕΣΙΩΝ ΣΥΜΜ (ΚΟ)	40	1,860	166,422
ΔΙΕΘΝΗΣ ΑΕΡΟΛΙΜΕΝΑΣ ΑΘΗΝΩΝ(ΚΟ)	2	2	1,132
ΑΥΤΟΗΕΛΛΑΣ (ΚΟ)	1	2	161
ΑΒΑΞ Α.Ε. (ΚΟ)	9	40	723
COCA-COLA HBC AG (ΚΟ)	5	9	136
CEENERGY HOLDINGS (ΚΑ)	0	0	3,849
ΕΛΛΑΚΤΩΡ (ΚΟ)	40	299	4,045
ΕΛΒΑΛΧΑΛΚΟΡ (ΚΟ)	2	9	5,154
EUROBANK HOLDINGS (ΚΟ)	27	458	25,864
ΕΥΔΑΠ (ΚΟ)	4	9	4,479
FOURLIS ΣΥΜΜΕΤΟΧΩΝ (ΚΟ)	0	0	1,236
ΓΕΚ ΤΕΡΝΑ (ΚΟ)	11	42	14,256
ΕΛΛΗΝ. ΧΡΗΜΑΤΙΣΤΗΡΙΑ-Χ.Α. (ΚΟ)	8	26	4,767
HELLENIC ENERGY (ΚΟ)	34	213	6,935
INTRACOM HOLDINGS (ΚΟ)	3	20	7,763
INTRAKAT (ΚΟ)	3	7	2,498
JUMBO (ΚΟ)	20	59	405
LAMDA DEVELOPMENT(ΚΟ)	1	1	6,852
METLEN ENERGY & METALS (ΚΟ)	33	90	5,213
MIG (ΚΟ)	0	0	104
ΜΟΤΟΡ ΟΪΛ (ΚΟ)	7	14	2,932
ΕΘΝΙΚΗ ΤΡΑΠΕΖΑ (ΚΟ)	62	306	16,941
ΟΠΑΠ (ΚΟ)	8	60	1,642
ΤΡΑΠΕΖΑ ΟΡΤΙΜΑ BANK (ΚΟ)	4	10	67
ΟΤΕ (ΚΟ)	41	144	4,375
ΟΛΠ (ΚΟ)	0	0	80
ΠΕΙΡΑΙΩΣ FINANCIAL HOLD (ΚΟ)	148	1,289	99,728
ΔΕΗ (ΚΟ)	40	315	31,652
QUEST ΣΥΜΜΕΤΟΧΩΝ (ΚΟ)	0	0	183
ΤΕΡΝΑ ΕΝΕΡΓΕΙΑΚΗ (ΚΟ)	1	20	21,477
ΤΙΤΑΝ CEMENT (ΚΑ)	10	39	446
ΥΙΟΗΑΛCO SA/ΝV (ΚΑ)	6	13	4,371
<b>Δικαιώματα σε Δείκτες</b>	3	22	578
FTSE/X.A. Large Cap	3	22	578
<b>Δικαιώματα σε Μετοχές</b>	0	0	316
ΑΙΡΡΗΑ ΥΠΗΡΕΣΙΩΝ ΣΥΜΜ (ΚΟ)	0	0	0
ΕΘΝΙΚΗ ΤΡΑΠΕΖΑ (ΚΟ)	0	0	0
ΟΠΑΠ (ΚΟ)	0	0	99
ΟΤΕ (ΚΟ)	0	0	126
ΠΕΙΡΑΙΩΣ FINANCIAL HOLD (ΚΟ)	0	0	20
ΔΕΗ (ΚΟ)	0	0	71
<b>Συνολική Δραστηριότητα</b>	640	5,601	480,026









Ημερήσιο Δελτίο Τιμών

Έτος: 145 Αύξων Αριθμός Συνεδρίασης: 142

Ενότητα 2: Αναλυτικά Στοιχεία Συναλλαγών Χρεογράφων

Τρίτη, 30 Ιουλίου, 2024

Table with 24 columns: Πληθος Χρεογράφων, Ονομ. Αξία, Μερισματα [1], Ημερ. Τελευτ. Αποκοπής, Σημ. Χρεόγραφα, Τιμή κλεισίματος, % μεταβ., Προηγ. Κλεισιμο-ημ/νία, Άνοιγμα, Κατωτ Τιμή, Ανωτ Τιμή, Τελ Τιμή, Σταθμ Τιμή, Τελευταία ζήτηση [7], Τελευταία προσφορά [7], Ρ/Ε μετά φ. Χρήστ, Όγκος, Πράξεις, Αξία Συναλλαγών[8], Χ.Α. Εταιρείας (χιλ. €) [3,5], Χαμηλό έτους, Υψηλό έτους, Κλάδος [4].

Διαπραγματεύσιμα Αμοιβαία Κεφάλαια (Δ.Α.Κ.)

Table with 24 columns: Πληθος Χρεογράφων, Ονομ. Αξία, Μερισματα [1], Ημερ. Τελευτ. Αποκοπής, Σημ. Χρεόγραφα, Τιμή κλεισίματος, % μεταβ., Προηγ. Κλεισιμο-ημ/νία, Άνοιγμα, Κατωτ Τιμή, Ανωτ Τιμή, Τελ Τιμή, Σταθμ Τιμή, Τελευταία ζήτηση [7], Τελευταία προσφορά [7], Ρ/Ε μετά φ. Χρήστ, Όγκος, Πράξεις, Αξία Συναλλαγών[8], Χ.Α. Εταιρείας (χιλ. €) [3,5], Χαμηλό έτους, Υψηλό έτους, Κλάδος [4].

Επιτήρηση

Table with 24 columns: Πληθος Χρεογράφων, Ονομ. Αξία, Μερισματα [1], Ημερ. Τελευτ. Αποκοπής, Σημ. Χρεόγραφα, Τιμή κλεισίματος, % μεταβ., Προηγ. Κλεισιμο-ημ/νία, Άνοιγμα, Κατωτ Τιμή, Ανωτ Τιμή, Τελ Τιμή, Σταθμ Τιμή, Τελευταία ζήτηση [7], Τελευταία προσφορά [7], Ρ/Ε μετά φ. Χρήστ, Όγκος, Πράξεις, Αξία Συναλλαγών[8], Χ.Α. Εταιρείας (χιλ. €) [3,5], Χαμηλό έτους, Υψηλό έτους, Κλάδος [4].

Κατάσταση σε Αναστολή

Table with 24 columns: Πληθος Χρεογράφων, Ονομ. Αξία, Μερισματα [1], Ημερ. Τελευτ. Αποκοπής, Σημ. Χρεόγραφα, Τιμή κλεισίματος, % μεταβ., Προηγ. Κλεισιμο-ημ/νία, Άνοιγμα, Κατωτ Τιμή, Ανωτ Τιμή, Τελ Τιμή, Σταθμ Τιμή, Τελευταία ζήτηση [7], Τελευταία προσφορά [7], Ρ/Ε μετά φ. Χρήστ, Όγκος, Πράξεις, Αξία Συναλλαγών[8], Χ.Α. Εταιρείας (χιλ. €) [3,5], Χαμηλό έτους, Υψηλό έτους, Κλάδος [4].

**Σημειώσεις Χρεογράφων**

Κωδικός	Κείμενο σημείωσης
( )	- Προσαρμοσμένα Μέρισματα λόγω διανομής Δωρεάν μετοχών.
*	- Τελευταία προσαρμοσμένη τιμή κλεισίματος.
[1]	- Καθαρά μερίσματα.
[2]	- Στη στήλη "Ημερ. Αποκοπής τελευταίου δικαιώματος" αναφέρεται η Ημερομηνία εισαγωγής για Νέες Εταιρείες.
[3]	- Η Χρηματιστηριακή αξία αναφέρεται στο σύνολο των μετοχών
[4]	- Η κωδικοποίηση των Κλάδων Οικονομικής Δραστηριότητας του Χ.Α. παρουσιάζονται στο Παράρτημα Α
[5]	- Η Χρηματιστηριακή Αξία αναφέρεται στο σύνολο των κατηγοριών μετοχών (εφόσον έχουν εισαχθεί περισσότερες της μιας κατηγορίες) και δεν αναφέρεται σε επιμέρους κατηγορίες μετοχών μιας εταιρείας.
[6]	- P/E μεγαλύτερο του 100
[7]	- Τελευταία εικόνα του Βιβλίου Εντολών πριν το τέλος της συνεδρίασης
[8]	- Στην Αξία Συναλλαγών των Μετοχών περιλαμβάνονται όλοι οι τύποι Πακέτων
4750	- Μεταφορά στην Κατηγορία Επιτήρησης από 8/4/2011.
4955	- Μεταφορά στην Επιτήρηση από 5/4/2013.
5093	- Μεταφορά στην Κατηγορία Επιτήρησης από 8/4/2015.
5141	- Μεταφορά στην Κατηγορία Επιτήρησης από 10/05/2017.
5160	- Μεταφορά στην Κατηγορία Επιτήρησης από 15/04/2016.
5165	- Μεταφορά στην Κατηγορία Επιτήρησης από 15/02/2018.
5193	- Μεταφορά στην κατηγορία Επιτήρησης από 25/10/2018.
5197	- Μεταφορά στην κατηγορία Επιτήρησης από 07/11/2018.
5232	- Μεταφορά στην Κατηγορία Επιτήρησης από 08/04/2011.
5233	- Αναστολή διαπραγμάτευσης από 13/05/2020.
5248	- Μεταφορά στην κατηγορία Επιτήρησης από 06/09/2011.
5253	- Μεταφορά στην Επιτήρηση από 14/5/2021.
5275	- Μεταφορά στη Κατηγορία Επιτήρησης από 09/07/2020.
5277	- Αναστολή διαπραγμάτευσης από 02/05/2023.
5278	- Αναστολή διαπραγμάτευσης από 03/05/2023.

## Στοιχεία Συναλλαγών Πακέτων

Χρεόγραφο	Όγκος πακέτου	Τιμή πακέτου	Αξία πακέτου	Ώρα έγκρισης	Σημείωση
ΟΠΑΠ (ΚΟ)	333,136	15.94	5,310,187.84	10:56:12	20
ΤΕΡΝΑ ΕΝΕΡΓΕΙΑΚΗ (ΚΟ)	300,000	19.23	5,769,000.00	11:09:47	20
ΕΘΝΙΚΗ ΤΡΑΠΕΖΑ (ΚΟ)	239,287	8.06	1,928,174.65	14:07:28	20
JUMBO (ΚΟ)	41,259	24.74	1,020,747.66	14:17:49	20
EUROBANK HOLDINGS (ΚΟ)	380,158	2.04	776,662.79	14:29:04	20
VIOHALCO SA/NV (ΚΑ)	80,000	5.90	472,000.00	14:58:28	20
EUROBANK HOLDINGS (ΚΟ)	181,447	2.06	373,780.82	16:05:31	20
EUROBANK HOLDINGS (ΚΟ)	200,000	2.06	411,600.00	17:11:35	20
ΟΤΕ (ΚΟ)	60,000	15.23	913,800.00	17:16:17	20
METLEN ENERGY & METALS (ΚΟ)	25,000	36.38	909,500.00	17:16:38	20

## Σημειώσεις πακέτων

- 9 - Μέθοδος 6-1 / Ειδική Χρέωση  
10 - Μέθοδος 6-1 / Ειδική Χρέωση, Αυθημερόν Διακανονισμός  
14 - Μέθοδος 6-3 / Πακέτο Αποκατάστασης, Ατελής αγορά και Πώληση  
18 - Μέθοδος 6-2 / SPOT 1  
19 - Μέθοδος 6-2 / SPOT 2  
20 - Μέθοδος 6-1 και Μέθοδος 6-1 Αυθημερόν Διακανονισμός  
21 - Άλλη Προσυμφωνημένη

## Στοιχεία Συναλλαγών Δικαιωμάτων

Ημερ. αποκοπής	Έναρξη εξάσκησης	Λήξη εξάσκησης	Λήξη διαπραγμάτευσης	Δικαιώματα	Κατωτ Τιμή	Ανωτ Τιμή	Τιμή κλεισ.	Τελευταία ζήτηση	Τελευταία προσφορά	Όγκος	Πράξεις	Αξία Συναλλαγών
----------------	------------------	----------------	----------------------	------------	------------	-----------	-------------	------------------	--------------------	-------	---------	-----------------

Δεν υπάρχουν Συναλλαγές Δικαιωμάτων.

## Στοιχεία Συναλλαγών Εκποιήσεων

Χρεόγραφα	Τύπος Χρεογράφου	Όγκος Συναλλαγών	Αριθμός Πράξεων	Αξία Συναλλαγών	Σημείωση
-----------	------------------	------------------	-----------------	-----------------	----------

Δεν πραγματοποιήθηκαν Εκποιήσεις Μετοχών.

## Σημειώσεις Εκποιήσεων

- Δημόσιος Ανοικτός Πλειστηριασμός
- Εκποίηση Ενσώματων Ονομαστικών Μετοχών
- Εκποίηση Αδιάθετων Κλασματικών Υπολοίπων



## Στοιχεία Ενεργητικού Διαπραγματεύσιμων Αμοιβαίων Κεφαλαίων (Δ.Α.Κ.)

	Ημερομηνία συναλλαγών	Δημιουργία / Εξαγορά	Αριθ. Μερ. (T-1)	Νέα Μερ. (T-1)	Εξαγορασθ. Μερ. (T-1)	Μερίδια (T) [1]	Αξία Ενεργητικού [2]	Καθαρή Τιμή	Μέρισμα /Μερίδιο	Ημερ. Αποκοπής
ALPHA ETF FTSE Athex Large Cap	30/07/2024	5,000	971,502	---	---	971,502	34,728,190.00	35.7469	1.35	01/07/2024

## Σημειώσεις Δ.Α.Κ.

[1] - Αριθμ. μεριδίων (T) = Αριθμ. μεριδίων (T-1) + Νεοεκδιθέντα μερίδια (T-1) - Εξαγορασθέντα μερίδια (T-1)

[2] - Περιλαμβάνονται και τα μερίδια που δημιουργήθηκαν / εξαγοράσθηκαν την ημέρα T-1.

Περιγραφή	Στοιχεία
Όνομασία Δ.Α.Κ.	ALPHA ETF FTSE Athex Large Cap
Σύμβολο Δ.Α.Κ. (GR)	ΑΔΑΚ
Σύμβολο Δ.Α.Κ. (EN)	AETF
ISIN Δ.Α.Κ.	GRF000153004
Κατηγορία Διαπραγμάτευσης	Διαπραγματεύσιμα Αμοιβαία Κεφάλαια (Δ.Α.Κ.)
Τύπος Δ.Α.Κ.	Μετοχών
Τρόπος διαχείρισης	Παθητικός
Επενδυτική Στρατηγική	Σκοπός της επενδυτικής πολιτικής του Αμοιβαίου Κεφαλαίου είναι η αναπαραγωγή της αποδόσεως του Δείκτη FTSE/X.A. Large Cap του Χρηματιστηρίου Αθηνών σε όρους Ευρώ, ακολουθώντας πλήρως και πανομοιότυπες τη σύνθεση του υποκείμενου Δείκτη.
Εκδότης	ΑΛΦΑ ASSET MANAGEMENT Α.Ε.Δ.Α.Κ.
Εταιρεία Διαχείρισης	ΑΛΦΑ ASSET MANAGEMENT Α.Ε.Δ.Α.Κ.
Ειδικοί Διαπραγματευτές	ΑΛΦΑ FINANCE Α.Χ.Ε.Π.Ε.Υ., ΕΘΝΙΚΗ ΧΡΗΜΑΤΙΣΤΗΡΙΑΚΗ Α.Χ.Ε.Π.Ε.Υ.
Θεματοφύλακας	ΑΛΦΑ ΤΡΑΠΕΖΑ Α.Ε.
Σύμβολο Δείκτη (GR)	FTSE
Σύμβολο Δείκτη (EN)	FTSE
Όνομασία Δείκτη	FTSE/X.A. Large Cap
ISIN Δείκτη	GRI99201A006
Κλάσμα Δείκτη [1]	1/100
Αρχική Τιμή Μεριδίου	21.76
Συνολικός Αριθμός Μεριδίων [2]	971,502
Ημερομηνία πρώτης Έκδοσης	14/01/2008
Ημερομηνία έναρξης Διαπραγμάτευσης	24/01/2008
Νόμισμα Διαπραγμάτευσης	ΕΥΡΩ
Νόμισμα Ενεργητικού	ΕΥΡΩ
Αρχική Αξία Ενεργητικού [3]	3,000,000.00
Αριθμ. Μεριδίων για Δημιουργία-Εξαγορά [4]	5,000
Αμοιβή Διαχείρισης	0.375

**Σημειώσεις Δ.Α.Κ.**

[1] - Το κλάσμα της τιμής του δείκτη που αποτελεί η τιμή της πρώτης έκδοσης

[2] - Ο αριθμός μεριδίων που διαπραγματεύθηκαν στο Χρηματιστήριο την ημέρα T


[3] - Η αξία του ενεργητικού κατά την έκδοση

[4] - Ο αριθμός μεριδίων που απαιτείται κατά τη διαδικασία δημιουργίας εξαγοράς

30/07/2024

# Ανακοινώσεις

Η.Δ.Τ.



## ΑΝΑΚΟΙΝΩΣΕΙΣ

### ΓΝΩΣΤΟΠΟΙΗΣΕΙΣ ΕΤΑΙΡΕΙΩΝ

**From:** Ι. ΚΛΟΥΚΙΝΑΣ-Ι. ΛΑΠΠΑΣ Α.Ε.  
**Posted At:** 29 July 2024 16:14  
**Conversation:** ΑΝΑΚΟΙΝΩΣΗ ΡΥΘΜΙΖΟΜΕΝΗΣ ΠΛΗΡΟΦΟΡΙΑΣ ΤΟΥ Ν.  
3556/2007: Γνωστοποίηση για μεταβολή ποσοστού μετόχων  
σε επίπεδο δικαιωμάτων ψήφου  
**Posted To:** DOLAnnouncements2  
**Subject:** ΑΝΑΚΟΙΝΩΣΗ ΡΥΘΜΙΖΟΜΕΝΗΣ ΠΛΗΡΟΦΟΡΙΑΣ ΤΟΥ Ν.  
3556/2007: Γνωστοποίηση για μεταβολή ποσοστού μετόχων  
σε επίπεδο δικαιωμάτων ψήφου

ΔΕΙΤΕ ΣΥΝΗΜΜΕΝΗ ΑΝΑΚΟΙΝΩΣΗ

[ΑΝΑΚΟΙΝΩΣΗ ΜΕΤΑΒΟΛΩΝ ΣΤΑ ΔΙΚΑΙΩΜΑΤΑ ΨΗΦΟΥ](#)

From: N. ΒΑΡΒΕΡΗΣ-MODA BAGNO Α.Ε.  
Posted At: 29 July 2024 17:20  
Conversation: ΑΝΑΚΟΙΝΩΣΗ ΓΙΑ ΤΗΝ ΠΡΟΑΝΑΓΓΕΛΙΑ ΤΑΚΤΙΚΗΣ ΓΕΝΙΚΗΣ ΣΥΝΕΛΕΥΣΗΣ  
Posted To: DOLAnnouncements2  
Subject: ΑΝΑΚΟΙΝΩΣΗ ΓΙΑ ΤΗΝ ΠΡΟΑΝΑΓΓΕΛΙΑ ΤΑΚΤΙΚΗΣ ΓΕΝΙΚΗΣ ΣΥΝΕΛΕΥΣΗΣ

**ΠΡΟΣΚΛΗΣΗ**

**ΣΤΗΝ ΕΤΗΣΙΑ ΤΑΚΤΙΚΗ ΓΕΝΙΚΗ ΣΥΝΕΛΕΥΣΗ ΤΩΝ ΜΕΤΟΧΩΝ ΤΗΣ Α.Ε.**

**ΜΕ ΤΗΝ ΕΠΩΝΥΜΙΑ**

**«Ν. ΒΑΡΒΕΡΗΣ - MODA BAGNO ΕΙΔΗ ΥΓΙΕΙΝΗΣ ΠΛΑΚΙΔΙΑ ΚΑΙ ΕΠΙΠΛΩΣΕΙΣ**

**ΑΝΩΝΥΜΟΣ ΒΙΟΜΗΧΑΝΙΚΗ ΚΑΙ ΕΜΠΟΡΙΚΗ ΕΤΑΙΡΕΙΑ».**

**ΔΙΑΚΡΙΤΙΚΟ ΤΙΤΛΟ «Ν. ΒΑΡΒΕΡΗΣ - MODA BAG NO Α.Ε.», με ΑΡ.Μ.Α.Ε.**

**13823/06/Β/86/28 και ΑΡ. Γ.Ε.ΜΗ. 000343901000**

Σύμφωνα με τις διατάξεις του ν. 4548/2018 και το Καταστατικό, το Διοικητικό Συμβούλιο της Ανώνυμης Εταιρείας με την επωνυμία «**Ν. ΒΑΡΒΕΡΗΣ - MODA BAGNO ΕΙΔΗ ΥΓΙΕΙΝΗΣ ΠΛΑΚΙΔΙΑ ΚΑΙ ΕΠΙΠΛΩΣΕΙΣ ΑΝΩΝΥΜΟΣ ΒΙΟΜΗΧΑΝΙΚΗ ΚΑΙ ΕΜΠΟΡΙΚΗ ΕΤΑΙΡΕΙΑ**» και τον διακριτικό τίτλο «**Ν. ΒΑΡΒΕΡΗΣ - MODA BAGNO Α.Ε.**», καλεί τους μετόχους της εταιρείας σε **Τακτική Γενική Συνέλευση την 4<sup>η</sup> Σεπτεμβρίου 2024, ημέρα Τετάρτη και ώρα 11:00 στα γραφεία της εταιρείας στο Χαλάνδρι Αττικής, επί της οδού Αναπαύσεως αριθ. 50, για λήψη αποφάσεων στα παρακάτω θέματα ημερήσιας διάταξης:**

**ΘΕΜΑΤΑ ΗΜΕΡΗΣΙΑΣ ΔΙΑΤΑΞΕΩΣ**

1. Υποβολή και έγκριση της ετήσιας Οικονομικής Έκθεσης της Εταιρείας της εταιρικής χρήσης 2023 (01/01/2023 - 31/12/2023), μετά των Ετησίων Οικονομικών Καταστάσεων (εταιρικών και ενοποιημένων) της εν λόγω Εταιρικής Χρήσης (01/01/2023 - 31/12/2023), καθώς και των σχετικών Εκθέσεων του Διοικητικού Συμβουλίου και των Ελεγκτών.

1. Έγκριση συνολικής διαχείρισης του Διοικητικού Συμβουλίου για την εταιρική χρήση 01.01.2023 - 31.12.2023 κατά το άρθρο 108 του ν. 4548/2018 και απαλλαγή των Ελεγκτών της Εταιρείας από κάθε ευθύνη αποζημίωσης για τα πεπραγμένα της εταιρικής χρήσης 2023 κατά το άρθρο 117 παρ. 1 περ. γ του ν. 4548/2018.
2. Έγκριση διανομής μερίσματος από κέρδη προηγούμενης χρήσης.
3. Υποβολή και Ψήφιση της ετήσιας Έκθεσης πεπραγμένων της Επιτροπής Ελέγχου για την εταιρική χρήση 2023 (01/01/2023 - 31/12/2023), σύμφωνα με το άρθρο 44 παράγραφος 1 περ. θ. του Ν. 4449/2017.
4. Υποβολή της Έκθεσης Ανεξάρτητων Μη Εκτελεστικών Μελών του Διοικητικού Συμβουλίου σύμφωνα με το άρθρο 9 παρ. 5 του Ν. 4706/2020.
  1. Έγκριση αμοιβών των μελών Διοικητικού Συμβουλίου της Εταιρείας για την εταιρική χρήση 01.01.2023 - 31.12.2023 κατ' άρθρο 109 ν. 4548/2018.
  2. Προσδιορισμός των αμοιβών και αποζημιώσεων των μελών του Διοικητικού Συμβουλίου για την εταιρική χρήση 01.01.2024 – 31.12.2024 και μέχρι την Τακτική Γενική Συνέλευση του έτους 2024.
  3. Συζήτηση και ψηφοφορία επί της Έκθεσης Αποδοχών των μελών του ΔΣ της Εταιρείας για την εταιρική χρήση 01.01.2023 - 31.12.2023 σύμφωνα με το άρθρο 112 του ν. 4548/2018, όπως ισχύει.
  4. Εκλογή τακτικών και αναπληρωματικών ορκωτών Ελεγκτών για τον έλεγχο των Οικονομικών Καταστάσεων της τρέχουσας χρήσης 1.1.2024 – 31.12.2024 κατά ΔΛΠ και καθορισμός της αμοιβής αυτών σύμφωνα με το άρθρο 42 του ν. 4449/2017.
  5. Τροποποίηση του Καταστατικού της Εταιρείας και δη του άρθρου 12 αυτού.
  6. Εκλογή νέου Διοικητικού Συμβουλίου κατόπιν λήξεως της θητείας του προηγούμενου.
  7. Εκλογή νέας Επιτροπής Ελέγχου.
  8. Εκλογή νέας Επιτροπής Αποδοχών και Υποψηφιοτήτων.
  9. Διάφορες ανακοινώσεις, εγκρίσεις και συζήτηση θεμάτων γενικού ενδιαφέροντος

Σε περίπτωση μη επίτευξης της απαιτούμενης εκ του Νόμου απαρτίας για την λήψη απόφασης επί των θεμάτων της Ημερησίας Διάταξης, η τυχόν Α' Επαναληπτική Τακτική Γενική Συνέλευση θα συνέλθει την 11<sup>η</sup> Σεπτεμβρίου 2024, ημέρα Τετάρτη και ώρα 11:00 π.μ. στον ίδιο χώρο, χωρίς προηγούμενη δημοσίευση νέας πρόσκλησης.

Δικαίωμα συμμετοχής και ψήφου στη Γενική Συνέλευση (και στην τυχόν Επαναληπτική ως άνω αναφέρεται) έχει όποιος εμφανίζεται ως μέτοχος στα αρχεία του Συστήματος Άυλων Τίτλων που διαχειρίζεται η «Ελληνικά Χρηματιστήρια Α.Ε.» (Ε.Χ.Α.Ε.), στο οποίο τηρούνται οι κινητές αξίες (μετοχές) της Εταιρείας. Η απόδειξη της μετοχικής ιδιότητας γίνεται με την προσκόμιση σχετικής έγγραφης βεβαίωσης του ως άνω φορέα ή εναλλακτικά, με απευθείας ηλεκτρονική σύνδεση της Εταιρείας με τα αρχεία του εν λόγω φορέα.

Η ιδιότητα του μετόχου πρέπει να υφίσταται κατά την 30<sup>η</sup> Αυγούστου 2024 («Ημερομηνία Καταγραφής»), δηλαδή, κατά την έναρξη της πέμπτης (5ης) ημέρας πριν από την ημερομηνία συνεδρίασης της Τακτικής Γενικής Συνέλευσης της 4<sup>ης</sup> Σεπτεμβρίου 2024, όπως αυτό προβλέπεται στο άρθρο 124 του Ν. 4548/2018 και

στο Καταστατικό της Εταιρείας. Έναντι της Εταιρείας θεωρείται ότι έχει δικαίωμα συμμετοχής και ψήφου στην Ετήσια Τακτική Γενική Συνέλευση μόνον όποιος φέρει την ιδιότητα του μετόχου κατά την αντίστοιχη ημερομηνία καταγραφής.

Σε περίπτωση μη συμμόρφωσης προς τις διατάξεις του ν. 4548/2018, ο εν λόγω μέτοχος μετέχει στην Ετήσια Τακτική Γενική Συνέλευση μόνο μετά από άδειά της. Σημειώνεται ότι η άσκηση των εν λόγω δικαιωμάτων (συμμετοχής και ψήφου) δεν προϋποθέτει την δέσμευση των μετοχών του δικαιούχου ούτε την τήρηση άλλης ανάλογης διαδικασίας, η οποία περιορίζει την δυνατότητα πώλησης και μεταβίβασης αυτών κατά το χρονικό διάστημα που μεσολαβεί ανάμεσα στην ημερομηνία καταγραφής και στην ημερομηνία της Ετήσιας Τακτικής Γενικής Συνέλευσης.

Στη Γενική Συνέλευση οι μέτοχοι δύνανται να παρίστανται είτε αυτοπροσώπως είτε διά αντιπροσώπου. Μέτοχοι που είναι νομικά πρόσωπα μετέχουν στη Γενική Συνέλευση διά των εκπροσώπων τους. Οι μέτοχοι που επιθυμούν να διορίσουν εκπρόσωπο ή αντιπρόσωπο για τη συμμετοχή τους στη Γενική Συνέλευση καθώς και η ανάκληση ή αντικατάσταση του εκπροσώπου ή του αντιπροσώπου του μετόχου γίνονται εγγράφως και αποστέλλονται ταχυδρομικώς στη διεύθυνση της εταιρείας ή με ηλεκτρονικά μέσα στην ηλεκτρονική διεύθυνση της εταιρείας και θα πρέπει να έχουν παραληφθεί από στην εταιρεία το αργότερο πριν από τη γενική συνέλευση.

Το πλήρες κείμενο της Πρόσκλησης, το έντυπο διορισμού αντιπροσώπου, τα σχέδια αποφάσεων επί των θεμάτων της Ημερησίας Διατάξεως και κάθε εν γένει στοιχείο του άρθρου 123 του ν. 4548/2018, είναι διαθέσιμα σε έγχαρτη μορφή στα γραφεία της έδρας της Εταιρείας επί της οδού Αναπαύσεως αριθ. 50 στο Χαλάνδρι Αττικής, και σε ηλεκτρονική μορφή στην ιστοσελίδα της Εταιρείας [www.modabagno.gr](http://www.modabagno.gr).

**Χαλάνδρι, 29 Ιουλίου 2024**

**ΤΟ ΔΙΟΙΚΗΤΙΚΟ ΣΥΜΒΟΥΛΙΟ**

From: ΕΛΛΗΝΙΚΑ ΧΡΗΜΑΤΙΣΤΗΡΙΑ Α.Ε.  
Posted At: 29 July 2024 17:48  
Conversation: Δελτίο Τύπου αποτελεσμάτων α' εξαμήνου 2024  
Posted To: DOLAnnouncements2  
  
Subject: Δελτίο Τύπου αποτελεσμάτων α' εξαμήνου 2024

Δείτε το Δελτίο Τύπου

[ATHEX \(ΕΧΑΕ\): Δελτίο τύπου αποτελεσμάτων α&αρος; εξαμήνου 2024](#)



**From:** MEVACO A.B.E.E.  
**Posted At:** 29 July 2024 17:50  
**Conversation:** ΚΑΤΑΡΤΙΣΗ ΣΥΜΒΑΣΗΣ ΓΙΑ ΤΗΝ ΠΑΡΑΓΩΓΗ ΚΑΙ ΠΡΟΜΗΘΕΙΑ  
ΣΤΑΘΕΡΩΝ ΜΕΤΑΛΛΙΚΩΝ ΒΑΣΕΩΝ Φ/Β  
**Posted To:** DOLAnnouncements2  
**Subject:** ΚΑΤΑΡΤΙΣΗ ΣΥΜΒΑΣΗΣ ΓΙΑ ΤΗΝ ΠΑΡΑΓΩΓΗ ΚΑΙ ΠΡΟΜΗΘΕΙΑ  
ΣΤΑΘΕΡΩΝ ΜΕΤΑΛΛΙΚΩΝ ΒΑΣΕΩΝ Φ/Β

**Κατάρτιση σύμβασης για την παραγωγή και προμήθεια σταθερών μεταλλικών βάσεων Φ/Β Πάρκου που υλοποιείται στην Περιφέρεια της Θεσσαλίας.**

Η Ανώνυμη Εταιρεία με την επωνυμία «MEVACO ΜΕΤΑΛΛΟΥΡΓΙΚΗ ΑΝΩΝΥΜΗ ΒΙΟΜΗΧΑΝΙΚΗ ΚΑΙ ΕΜΠΟΡΙΚΗ ΕΤΑΙΡΕΙΑ» και τον διακριτικό τίτλο «MEVACO Α.Ε.» (εφεξής «Εταιρεία»), γνωστοποιεί προς το επενδυτικό κοινό, σύμφωνα με τις διατάξεις του άρθρου 4.1.3.1 του Κανονισμού του Χ.Α. και του άρθρου 17 παρ. 1 του Κανονισμού (ΕΕ) 596/2014 του Ευρωπαϊκού Κοινοβουλίου και του Συμβουλίου της 16<sup>ης</sup> Απριλίου 2014, ότι συνήψε σύμβαση για την κατασκευή-παραγωγή και προμήθεια σταθερών μεταλλικών βάσεων Φωτοβολταϊκού Πάρκου που υλοποιείται στην ευρύτερη περιοχή της Θεσσαλίας, συνολικής εκτιμώμενης αξίας 18,5 εκ. Ευρώ περίπου.

Με βάση το συμφωνηθέν χρονοδιάγραμμα και το πλάνο ανάπτυξης και εγκατάστασης του Φ/Β πάρκου, η παραγωγή και η παράδοση των ως άνω σταθερών μεταλλικών βάσεων στήριξης, αναμένεται να ολοκληρωθεί εντός του πρώτου τριμήνου του 2025.

Με την υπογραφή της ως άνω συμβάσεως, στο ενεργητικό της MEVACO καταγράφονται έργα στον τομέα των ΑΠΕ που υπερβαίνουν σε ισχύ τα 3 GW (Gigawatt), γεγονός που καθιστά την MEVACO σαν τον ισχυρότερο "παίχτη" κυρίως στην Ελληνική επικράτεια αλλά και με σημαντική παρουσία στην παγκόσμια αγορά.

Επίσης η κατάρτιση και της ως άνω συμβάσεως παραγωγής και προμήθειας επιβεβαιώνει την πολυσχιδή παραγωγική ικανότητα και την ευελιξία του

επιχειρηματικού μοντέλου της Εταιρείας, την αποδεδειγμένη μακρά εμπειρία και την υψηλή τεχνογνωσία που διαθέτει και αποδεικνύει με τον πλέον κατηγορηματικό τρόπο την αξιοπιστία αυτής στην επιτυχή, αποτελεσματική και ταχύτατη εκτέλεση σημαντικών έργων στον τομέα των Φ/Β Πάρκων, τα οποία διακρίνονται για τις αυστηρές προδιαγραφές, τις υψηλές ποιοτικές απαιτήσεις και τα καινοτόμα τεχνικά χαρακτηριστικά τους.

Ιουλίου 2024

Α.Ε.»

Ασπρόπυργος 29  
Για την «MEVACO

**From:** EPSILON NET A.E.  
**Posted At:** 29 July 2024 18:00  
**Conversation:** Ανακοίνωση σύμφωνα με τις διατάξεις του άρθρου 24 παρ. 2 (α) του Ν. 3461/2006  
**Posted To:** DOLAnnouncements2  
  
**Subject:** Ανακοίνωση σύμφωνα με τις διατάξεις του άρθρου 24 παρ. 2 (α) του Ν. 3461/2006

Η Epsilon Net A.E. (η «**Εταιρεία**») ανακοινώνει, σύμφωνα με το άρθρο 24 παρ. 2 (α) του Ν. 3461/2006, πως η εταιρεία Ginger Digital BidCo Μονοπρόσωπη Α.Ε. (ο «**Προτείνων**») δηλώνει ότι στις 29.07.2024, απέκτησε συνολικά 420.087 κοινές ονομαστικές μετοχές της εταιρείας Epsilon Net A.E. (η «**Εταιρεία**»), που αντιστοιχούν στο 0,78% των δικαιωμάτων ψήφου της Εταιρείας, έναντι τιμήματος 12,00 ευρώ ανά μετοχή μέσω χρηματιστηριακών συναλλαγών, οι οποίες θα εκκαθαριστούν την 31.07.2024.

Λαμβάνοντας υπόψη τις ανωτέρω χρηματιστηριακές συναλλαγές-εξαγορές, ο Προτείνων, μαζί με τα Πρόσωπα που Ενεργούν Συντονισμένα (όπως ορίζονται στο άρθρο 2(ε) του Ν. 3461/2006), κατέχουν έως 29.07.2024 ποσοστό δικαιωμάτων ψήφου ίσο με 83,31% της Εταιρείας.

**From:** ΕΘΝΙΚΗ ΤΡΑΠΕΖΑ ΤΗΣ ΕΛΛΑΔΟΣ Α.Ε.

**Posted At:** 29 July 2024 19:24

**Conversation:** Αποτελέσματα Ψηφοφορίας στα θέματα της Τακτικής Γενικής Συνέλευσης των Μετόχων της Εθνικής Τράπεζας της Ελλάδος της 25ης Ιουλίου 2024

**Posted To:** DOLAnnouncements2

**Subject:** Αποτελέσματα Ψηφοφορίας στα θέματα της Τακτικής Γενικής Συνέλευσης των Μετόχων της Εθνικής Τράπεζας της Ελλάδος της 25ης Ιουλίου 2024

Δείτε την ανακοίνωση.

[Ανακοίνωση](#)

[View article...](#)

From: ΜΟΤΟΔΥΝΑΜΙΚΗ Α.Ε.Ε.  
Posted At: 30 July 2024 09:06  
Conversation: ΓΝΩΣΤΟΠΟΙΗΣΗ ΑΠΟΦΑΣΗΣ ΓΙΑ ΤΗΝ ΑΓΟΡΑ ΙΔΙΩΝ ΜΕΤΟΧΩΝ  
Posted To: DOLAnnouncements2  
  
Subject: ΓΝΩΣΤΟΠΟΙΗΣΗ ΑΠΟΦΑΣΗΣ ΓΙΑ ΤΗΝ ΑΓΟΡΑ ΙΔΙΩΝ ΜΕΤΟΧΩΝ

Επισυνάπτεται η σχετική ανακοίνωση αναφορικά με την απόκτηση ιδίων μετοχών

[Ανακοίνωση Ιδίων Μετοχών 29.07.2024](#)

From: ΓΡ. ΣΑΡΑΝΤΗΣ Α.Β.Ε.Ε.  
Posted At: 30 July 2024 09:08  
Conversation: Αγορά Ιδίων Μετοχών  
Posted To: DOLAnnouncements2  
Subject: Αγορά Ιδίων Μετοχών

Αθήνα, 30 Ιουλίου 2024

### Ανακοίνωση Αγοράς Ιδίων Μετοχών

Η εταιρεία ΓΡ. ΣΑΡΑΝΤΗΣ Α.Β.Ε.Ε. ανακοινώνει ότι, κατ' εφαρμογή της από 23.04.2024 σχετικής απόφασης της Τακτικής Γενικής Συνέλευσης των Μετόχων της, προέβη την 29<sup>η</sup> Ιουλίου 2024 σε αγορά 5.729 ιδίων μετοχών με μέση τιμή κτήσης 10,86 ευρώ ανά μετοχή και συνολική αξία συναλλαγής 62.232,36 ευρώ.

Μετά και την προαναφερόμενη αγορά, η εταιρεία κατέχει συνολικά 2.356.747 ίδιες μετοχές, ήτοι ποσοστό 3,53% του συνόλου των μετοχών της εταιρείας.

*Η ανακοίνωση εκδίδεται σύμφωνα με το άρθρο 49 του Ν. 4548/2018 και κατ' εφαρμογή του υπ' αριθμ. 596/2014 Κανονισμού του Ευρωπαϊκού Κοινοβουλίου και Συμβουλίου και του κατ' εξουσιοδότηση Κανονισμού (ΕΕ) 2016/1052.*

[Αγορά Ιδίων Μετοχών](#)

**From:** ΜΟΤΟΡ ΟΪΛ Α.Ε.  
**Posted At:** 30 July 2024 09:27  
**Conversation:** Ρυθμιζόμενη Πληροφορία: Αγορές Ιδίων Μετοχών (Απόφαση ΕΓΣ 11/10/2023)  
**Posted To:** DOLAnnouncements2  
**Subject:** Ρυθμιζόμενη Πληροφορία: Αγορές Ιδίων Μετοχών (Απόφαση ΕΓΣ 11/10/2023)

Η ΜΟΤΟΡ ΟΙΛ (ΕΛΛΑΣ) ΔΙΥΛΙΣΤΗΡΙΑ ΚΟΡΙΝΘΟΥ Α.Ε. ανακοινώνει ότι στις 29 Ιουλίου 2024 προέβη σε αγορά 10.669 μετοχών της Εταιρείας συνολικής αξίας Ευρώ 250.266,90 (μέση τιμή κτήσης: Ευρώ 23,457 ανά μετοχή).

Ο συνολικός αριθμός ιδίων μετοχών που κατέχει η Εταιρεία ανέρχεται σε 2.733.452 που αντιστοιχεί σε ποσοστό 2,47% του μετοχικού της κεφαλαίου. Η μέση τιμή κτήσης των ιδίων μετοχών ανέρχεται σε Ευρώ 19,055 ανά μετοχή.

Μαρούσι, 30 Ιουλίου 2024

Το Διοικητικό Συμβούλιο

From: LAMDA DEVELOPMENT A.E.  
Posted At: 30 July 2024 09:34  
Conversation: Αγορά ιδίων μετοχών  
Posted To: DOLAnnouncements2  
  
Subject: Αγορά ιδίων μετοχών

Αγορά ιδίων μετοχών

[Αγορά ιδίων μετοχών](#)



From: TITAN CEMENT INTERNATIONAL S.A  
Posted At: 30 July 2024 09:38  
Conversation: Πρόγραμμα αγοράς ιδίων μετοχών  
Posted To: DOLAnnouncements2  
  
Subject: Πρόγραμμα αγοράς ιδίων μετοχών

Δείτε το συνημμένο αρχείο.

[Πρόγραμμα αγοράς ιδίων μετοχών](#)

From: FURLIS A.E ΣΥΜΜΕΤΟΧΩΝ  
Posted At: 30 July 2024 10:01  
Conversation: Ανακοίνωση Αγοράς Ιδίων Μετοχών  
Posted To: DOLAnnouncements2  
  
Subject: Ανακοίνωση Αγοράς Ιδίων Μετοχών

Παρακαλώ δείτε το συνημμένο.

[Ανακοίνωση Αγοράς Ιδίων Μετοχών](#)

**From:** PERFORMANCE TECHNOLOGIES A.E.  
**Posted At:** 30 July 2024 10:04  
**Conversation:** Ανακοίνωση διάθεσης Ενημερωτικού Δελτίου της Performance Technologies  
**Posted To:** DOLAnnouncements2  
**Subject:** Ανακοίνωση διάθεσης Ενημερωτικού Δελτίου της Performance Technologies

Η PERFORMANCE TECHNOLOGIES ΑΝΩΝΥΜΟΣ ΕΤΑΙΡΙΑ ΠΛΗΡΟΦΟΡΙΚΗΣ (εφεξής «Εταιρεία») ανακοινώνει ότι από την 30/7/2024 θέτει στη διάθεση του επενδυτικού κοινού το εγκριθέν κατά τη συνεδρίαση της 29/7/2024 του Διοικητικού Συμβουλίου της Επιτροπής Κεφαλαιαγοράς ενημερωτικό δελτίο (εφεξής «Ενημερωτικό Δελτίο»), το οποίο συντάχθηκε σύμφωνα με τον Κανονισμό (ΕΕ) 2017/1129, τους κατ' εξουσιοδότηση Κανονισμούς (ΕΕ) 2019/979 και (ΕΕ) 2019/980 και τις εφαρμοστέες διατάξεις του Ν. 4706/2020, όπως ισχύουν, αναφορικά με την εισαγωγή προς διαπραγμάτευση του συνόλου των 13.968.683 υφιστάμενων Μετοχών της Εταιρείας στη Ρυθμιζόμενη Αγορά του Χρηματιστηρίου Αθηνών (εφεξής «Χ.Α.»), σύμφωνα με την από 31/1/2024 απόφαση της Έκτακτης Γενικής Συνέλευσης των μετόχων και την από 8/5/2024 απόφαση του Διοικητικού Συμβουλίου της Εταιρείας. Στη συνέχεια, ταυτόχρονα με την εισαγωγή των μετοχών στη Ρυθμιζόμενη Αγορά, θα πραγματοποιηθεί η διαγραφή τους από την Εναλλακτική Αγορά του Χ.Α.

Το αναμενόμενο χρονοδιάγραμμα της εισαγωγής του συνόλου των μετοχών της Εταιρείας στο Χ.Α. παρουσιάζεται ακολούθως:

Ημερομηνία	Γεγονός
25/7/2024	Διαπίστωση της κατ' αρχήν συνδρομής των προϋποθέσεων Εισαγωγής και διαγραφή των Μετοχών της Εταιρείας από την Εναλλακτική Αγορά του Χ.Α.
29/7/2024	Έγκριση του Ενημερωτικού Δελτίου από την Επιτροπή Κεφαλαιαγοράς
30/7/2024	Δημοσίευση ανακοίνωσης για τη διάθεση του Ενημερωτικού Δελτίου
30/7/2024	Δημοσίευση Ενημερωτικού Δελτίου στην ιστοσελίδα της Εταιρείας και στις ιστοσελίδες της Επιτροπής Κεφαλαιαγοράς, του Χ.Α. και του Συμβούλου Εισαγωγής
30/7/2024	Ανακοίνωση της Εταιρείας, μετά τη λήξη της συνεδρίασης του Χ.Α., για:

	<ul style="list-style-type: none"> <li>• την Τιμή Έναρξης διαπραγμάτευσης των Μετοχών στη Ρυθμιζόμενη Αγορά του Χ.Α. και τη διαγραφή των Μετοχών από την Εναλλακτική Αγορά του Χ.Α.</li> <li>• την ημερομηνία έναρξης διαπραγμάτευσης</li> </ul>
30/7/2024	Διαγραφή των Μετοχών από την Εναλλακτική Αγορά του Χ.Α. μετά τη λήξη της συνεδρίασης του Χ.Α.
31/7/2024	Έναρξη διαπραγμάτευσης των Μετοχών στη Ρυθμιζόμενη Αγορά του Χ.Α.

Σημειώνεται ότι το ανωτέρω χρονοδιάγραμμα εξαρτάται από αρκετούς αστάθμητους παράγοντες και ενδέχεται να μεταβληθεί. Στην περίπτωση αυτή θα υπάρξει σχετική ενημέρωση του επενδυτικού κοινού με σχετική ανακοίνωση στο Ημερήσιο Δελτίο Τιμών του Χ.Α. και στον ιστότοπο της Εταιρείας.

Το Ενημερωτικό Δελτίο, όπως εγκρίθηκε από το Διοικητικό Συμβούλιο της Επιτροπής Κεφαλαιαγοράς την 29/7/2024, θα είναι διαθέσιμο από 30/7/2024 σε ηλεκτρονική μορφή στις ιστοσελίδες:

- του Χρηματιστηρίου Αθηνών στο [www.athexgroup.gr/el/web/guest/companies-new-listings](http://www.athexgroup.gr/el/web/guest/companies-new-listings) ,
- της Εταιρείας στο <https://www.performance.gr/homepage/company/corp-governance/#eggrafametataksis> ,
- του Συμβούλου Εισαγωγής στο <https://www.euroxx.gr/gr/content/article/performancetech>.

Επίσης, μέχρι την ημερομηνία Εισαγωγής, το Ενημερωτικό Δελτίο θα είναι διαθέσιμο δωρεάν στο επενδυτικό κοινό και σε έντυπη μορφή, εφόσον ζητηθεί, στα γραφεία της Εταιρείας (Ευρυμέδοντος 4, 10435 Αθήνα) και του Συμβούλου Εισαγωγής.

Σύμφωνα με το άρθρο 21 παράγραφος 5 του Κανονισμού 2017/1129, η Επιτροπή Κεφαλαιαγοράς δημοσιεύει στην ιστοσελίδα της ([http://www.hcmc.gr/el\\_GR/web/portal/elib/deltia](http://www.hcmc.gr/el_GR/web/portal/elib/deltia)) όλα τα εγκεκριμένα ενημερωτικά δελτία.

Οι επενδυτές που ενδιαφέρονται για περισσότερες πληροφορίες και διευκρινίσεις αναφορικά με το Ενημερωτικό Δελτίο θα μπορούν να απευθύνονται τις εργάσιμες ημέρες και ώρες, στα γραφεία της Εταιρείας στην οδό Ευρυμέδοντος 4, 10435 Αθήνα, τηλ.: 210 9947100, (υπεύθυνη κα Ευαγγελία Παπανικολάου, Associate Finance and Investor Relations, ESG Practitioner).

From: ΕΛΒΑΛΧΑΛΚΟΡ Ε.Β. ΧΑΛΚΟΥ & ΑΛΟΥΜΙΝΙΟΥ Α.Ε.  
Posted At: 30 July 2024 10:25  
Conversation: ΓΝΩΣΤΟΠΟΙΗΣΗ ΑΠΟΦΑΣΗΣ ΓΙΑ ΤΗΝ ΑΓΟΡΑ ΙΔΙΩΝ ΜΕΤΟΧΩΝ  
Posted To: DOLAnnouncements2  
  
Subject: ΓΝΩΣΤΟΠΟΙΗΣΗ ΑΠΟΦΑΣΗΣ ΓΙΑ ΤΗΝ ΑΓΟΡΑ ΙΔΙΩΝ ΜΕΤΟΧΩΝ

Παρακαλώ δείτε το συνημμένο για την ανακοίνωση

[ΓΝΩΣΤΟΠΟΙΗΣΗ ΑΠΟΦΑΣΗΣ ΓΙΑ ΤΗΝ ΑΓΟΡΑ ΙΔΙΩΝ ΜΕΤΟΧΩΝ](#)

From: MED A.B.E.E.  
Posted At: 30 July 2024 10:39  
Conversation: ΑΝΑΚΟΙΝΩΣΗ ΣΧΕΤΙΚΗ ΜΕ ΕΠΙΧΕΙΡΗΜΑΤΙΚΕΣ/ ΟΙΚΟΝΟΜΙΚΕΣ  
ΕΞΕΛΙΞΕΙΣ ΣΤΗΝ ΕΤΑΙΡΙΑ  
Posted To: DOLAnnouncements2  
Subject: ΑΝΑΚΟΙΝΩΣΗ ΣΧΕΤΙΚΗ ΜΕ ΕΠΙΧΕΙΡΗΜΑΤΙΚΕΣ/ ΟΙΚΟΝΟΜΙΚΕΣ  
ΕΞΕΛΙΞΕΙΣ ΣΤΗΝ ΕΤΑΙΡΙΑ

Επισυνάπτεται ανακοίνωση που αφορά την έναρξη των διαπραγματεύσεων για την συγχώνευση δια απορροφήσεως από την "MED A.B.E.E." των εταιρειών "ΟΝΥΞ Α.Ε.", "GREEN HOPE" και "ΑΓΑΝΩΡ".

[ΑΝΑΚΟΙΝΩΣΗ ΔΙΑΠΡΑΓΜΑΤΕΥΣΕΩΝ ΓΙΑ ΣΥΓΧΩΝΕΥΣΗ ΔΙΑ ΑΠΟΡΡΟΦΗΣΕΩΣ ΑΠΟ ΤΗΝ MED A.B.E.E. ΤΩΝ ΕΤΑΙΡΕΙΩΝ ΟΝΥΞ Α.Ε.- GREEN HOPE - ΑΓΑΝΩΡ](#)

From: ΚΡΙ-ΚΡΙ Α.Ε.  
Posted At: 30 July 2024 10:48  
Conversation: Ανακοίνωση Απόκτησης Ιδίων Μετοχών  
Posted To: DOLAnnouncements2  
  
Subject: Ανακοίνωση Απόκτησης Ιδίων Μετοχών

Η Εταιρεία με την επωνυμία «ΚΡΙ-ΚΡΙ ΒΙΟΜΗΧΑΝΙΑ ΓΑΛΑΚΤΟΣ ΑΝΩΝΥΜΗ ΒΙΟΜΗΧΑΝΙΚΗ & ΕΜΠΟΡΙΚΗ ΕΤΑΙΡΙΑ», με Α.Φ.Μ. 094289571 και αριθ. Γ.Ε.ΜΗ. 113772252000 [εφεξής η «**Εταιρεία**»], ανακοινώνει ότι, κατ' εφαρμογή της από 02.07.2024 απόφασης της Τακτικής Γενικής Συνέλευσης, την 29.07.2024 απέκτησε μέσω του Χρηματιστηρίου Αθηνών 557 ίδιες μετοχές με τιμή κτήσης 11,50 ευρώ ανά μετοχή, συνολικής αξίας 6.405,50 ευρώ.

Οι αποκτήσεις αυτές πραγματοποιήθηκαν μέσω του μέλους του Χρηματιστηρίου Αθηνών με την επωνυμία Εθνική Χρηματιστηριακή Α.Ε.Π.Ε.Υ. Μετά και την προαναφερόμενη απόκτηση, η Εταιρεία κατέχει συνολικά 47.337 ίδιες μετοχές, ήτοι ποσοστό 0,143% του συνόλου των μετοχών της Εταιρείας.

*Η ανακοίνωση εκδίδεται σύμφωνα με τον Κανονισμό (ΕΕ) αριθ. 596/2014 και τον κατ' εξουσιοδότηση Κανονισμό (ΕΕ) 2016/1052.*

From: PREMIA Α.Ε.Ε.Α.Π.  
Posted At: 30 July 2024 11:09  
Conversation: ΑΠΟΚΤΗΣΗ ΙΔΙΩΝ ΜΕΤΟΧΩΝ  
Posted To: DOLAnnouncements2  
  
Subject: ΑΠΟΚΤΗΣΗ ΙΔΙΩΝ ΜΕΤΟΧΩΝ

Δείτε το συνημμένο.

[ΑΠΟΚΤΗΣΗ ΙΔΙΩΝ ΜΕΤΟΧΩΝ](#)



**From:** ΜΠΗΤΡΟΣ Α.Ε.  
**Posted At:** 30 July 2024 11:42  
**Conversation:** ΑΝΑΚΟΙΝΩΣΗ ΣΧΕΤΙΚΗ ΜΕ ΕΠΙΧΕΙΡΗΜΑΤΙΚΕΣ/ ΟΙΚΟΝΟΜΙΚΕΣ  
ΕΞΕΛΙΞΕΙΣ ΣΤΗΝ ΕΤΑΙΡΙΑ  
**Posted To:** DOLAnnouncements2  
  
**Subject:** ΑΝΑΚΟΙΝΩΣΗ ΣΧΕΤΙΚΗ ΜΕ ΕΠΙΧΕΙΡΗΜΑΤΙΚΕΣ/ ΟΙΚΟΝΟΜΙΚΕΣ  
ΕΞΕΛΙΞΕΙΣ ΣΤΗΝ ΕΤΑΙΡΙΑ

ΑΝΑΚΟΙΝΩΣΗ ΣΗΜΑΝΤΙΚΟΥ ΕΤΑΙΡΙΚΟΥ ΓΕΓΟΝΟΤΟΣ

[ΑΝΑΚΟΙΝΩΣΗ ΣΗΜΑΝΤΙΚΟΥ ΕΤΑΙΡΙΚΟΥ ΓΕΓΟΝΟΤΟΣ](#)

**From:** ΔΕΗ Α.Ε.  
**Posted At:** 30 July 2024 12:02  
**Conversation:** ΔΕΗ Ανανεώσεις: Έναρξη κατασκευής νέου αιολικού πάρκου 140 MW στην ανατολική Ρουμανία  
**Posted To:** DOLAnnouncements2  
  
**Subject:** ΔΕΗ Ανανεώσεις: Έναρξη κατασκευής νέου αιολικού πάρκου 140 MW στην ανατολική Ρουμανία

Δείτε την ανακοίνωση

[Ανακοίνωση](#)

**From:** Ι. ΚΛΟΥΚΙΝΑΣ-Ι. ΛΑΠΠΑΣ Α.Ε.  
**Posted At:** 30 July 2024 15:41  
**Conversation:** ΑΝΑΚΟΙΝΩΣΗ ΣΧΕΤΙΚΗ ΜΕ ΕΠΙΧΕΙΡΗΜΑΤΙΚΕΣ/ ΟΙΚΟΝΟΜΙΚΕΣ  
ΕΞΕΛΙΞΕΙΣ ΣΤΗΝ ΕΤΑΙΡΙΑ  
**Posted To:** DOLAnnouncements2  
  
**Subject:** ΑΝΑΚΟΙΝΩΣΗ ΣΧΕΤΙΚΗ ΜΕ ΕΠΙΧΕΙΡΗΜΑΤΙΚΕΣ/ ΟΙΚΟΝΟΜΙΚΕΣ  
ΕΞΕΛΙΞΕΙΣ ΣΤΗΝ ΕΤΑΙΡΙΑ

ΔΕΙΤΕ ΣΥΝΗΜΜΕΝΗ ΑΝΑΚΟΙΝΩΣΗ

[ΠΑΡΕΛΕΥΣΗ ΑΠΡΑΚΤΟΥ ΤΗΣ ΠΡΟΒΛΕΠΟΜΕΝΗΣ ΣΤΟ ΑΡ. 101 ΠΑΡ. 2 Ν. 4548/2018  
ΠΡΟΘΕΣΜΙΑΣ](#)

From: ΚΕΚΡΟΨ Α.Ε.  
Posted At: 30 July 2024 15:52  
Conversation: ΑΝΑΚΟΙΝΩΣΗ ΡΥΘΜΙΖΟΜΕΝΗΣ ΠΛΗΡΟΦΟΡΙΑΣ ΤΟΥ Ν.  
3556/2007: Γνωστοποίηση συναλλαγών  
Posted To: DOLAnnouncements2  
Subject: ΑΝΑΚΟΙΝΩΣΗ ΡΥΘΜΙΖΟΜΕΝΗΣ ΠΛΗΡΟΦΟΡΙΑΣ ΤΟΥ Ν.  
3556/2007: Γνωστοποίηση συναλλαγών

**ΑΝΑΚΟΙΝΩΣΗ ΡΥΘΜΙΖΟΜΕΝΗΣ ΠΛΗΡΟΦΟΡΙΑΣ ΤΟΥ Ν. 3556/2007**

**(Γνωστοποίηση Συναλλαγών)**

Η Εταιρεία με επωνυμία <<Ξενοδοχειακά Τουριστικά Οικοδομικά και Λατομικά Επιχειρήσεις ο Κέκροψ Ανώνυμος Εταιρεία>> ενημερώνει το επενδυτικό κοινό σύμφωνα με τον νόμο 3556/2007 και το άρθρο 19 του Κανονισμού (ΕΕ) 596/2014 ότι ο Διευθύνων Σύμβουλος της Εταιρείας κ. Πέτρος Σουρέτης, προέβη την 29/07/2024 σε πώληση 30.000 κοινών ονομαστικών μετά δικαίωματος ψήφου μετοχών της Εταιρείας συνολικής αξίας 39.900,00€.

[ΑΝΑΚΟΙΝΩΣΗ ΡΥΘΜΙΖΟΜΕΝΗΣ ΠΛΗΡΟΦΟΡΙΑΣ](#)

**Ομολογιακά Δάνεια Επιχειρήσεων – Οργανωμένη Αγορά (Μη Μετατρέψιμα)**

Πλήθος Εισηγμένων Ομολογίων	Ονομαστική αξία	Τιμή έκδοσης	Σημερινό επιτόκιο	Ημερ. λήξης	Διάρκεια (έτη)	Σημείωση	Τοκομερίδιο		Μον. Διαπρα.	Ομόλογα Επιχειρήσεων	Δεδ. Τόκος	Αποδ. Λήξη	Κατωτ Τιμή	Ανωτ Τιμή	Τιμή κλεισ. Προηγ.	Κλείσιμο-ημ/νία	Όγκος	Αξία Συναλλαγών	Τελευταία εντολή					
							Κοινό	Προτιμησιακό											Τιμή	Αγορ./ Πώλ.	Ημερομηνία	λαχ έτους	Μεγ έτους	
130,000	1,000.00	1,000.00	6.00	27/02/2029	5	---	1	---	1	INTRALOT Α.Ε. (Μη μετατρέψιμο)	26.0000	5.5200	101.2000	101.3000	101.2500	101.3290	29/07/2024	157,000	163,042.48	101.1300	A	30/07/2024	100.0050	101.9000
320,000	1,000.00	1,000.00	3.40	21/07/2027	7	---	9	---	1	LAMDA DEVELOPMENT Α.Ε. (Μη μετατρέψιμο)	0.9444	3.9630	96.0000	97.0000	97.0000	96.0480	29/07/2024	287,000	277,731.65	96.1500	A	30/07/2024	92.0000	97.1500
200,000	1,000.00	1,000.00	2.10	27/10/2027	7	---	8	---	1	Ο.Π.Α.Π. Α.Ε. (Μη μετατρέψιμο)	5.4833	3.0930	96.0000	96.6000	96.2965	96.0100	29/07/2024	46,000	44,548.63	94.1100	A	30/07/2024	90.5800	96.6000
200,000	1,000.00	1,000.00	1.90	23/03/2028	7	---	7	---	1	ΜΟΤΟΡ ΟΙΛ ΔΙΥΛΙΣΤΗΡΙΑ ΚΟΡΙΝΘΟΥ ΑΕ (Μη μετατρέψιμο)	6.7556	3.7500	93.0010	93.2000	93.2000	93.1990	29/07/2024	30,000	28,147.70	93.2000	A	30/07/2024	90.5000	93.2000
100,000	1,000.00	1,000.00	2.95	11/02/2027	5	---	5	---	1	SAFE BULKERS PARTICIPATIONS PLC (Μη μετατρέψιμο)	14.0125	4.5690	95.4100	95.4996	95.4990	95.4900	29/07/2024	9,000	8,716.59	95.3000	A	30/07/2024	92.0000	97.0000
230,000	1,000.00	1,000.00	4.70	12/07/2029	7	---	5	---	1	LAMDA DEVELOPMENT Α.Ε. (Μη μετατρέψιμο)	2.6111	4.2550	100.0002	100.9000	100.1177	100.3000	29/07/2024	132,000	132,991.19	100.0000	A	30/07/2024	97.0000	101.2000
100,000	1,000.00	1,000.00	4.40	26/07/2029	7	---	5	---	1	CPLP SHIPPING HOLDINGS PLC (Μη μετατρέψιμο)	0.7333	4.2560	98.1600	99.0980	99.0098	98.7600	29/07/2024	45,000	44,587.39	98.6500	A	30/07/2024	95.0948	100.2438
199,375	1,000.00	1,000.00	3.60	12/03/2026	7	---	11	---	1	ΑΕΡΟΠΟΡΙΑ ΑΙΓΑΙΟΥ Α.Ε. (Μη μετατρέψιμο)	14.2000	3.3260	99.3700	99.6000	99.4088	99.3310	29/07/2024	193,000	194,708.60	99.2340	A	30/07/2024	97.1458	99.6000
150,000	1,000.00	1,000.00	2.60	22/10/2026	7	---	10	---	1	ΤΕΡΝΑ ΕΝΕΡΓΕΙΑΚΗ Μ.Α.Ε.Χ. (Μη μετατρέψιμο)	7.2944	3.9150	95.9000	96.2500	96.2455	95.8490	29/07/2024	120,000	116,337.23	96.0100	A	30/07/2024	92.8293	96.2500
500,000	1,000.00	1,000.00	2.75	03/07/2027	7	---	9	---	1	ΓΕΚ ΤΕΡΝΑ Α.Ε. (Μη μετατρέψιμο)	2.2153	4.3650	94.0000	94.8000	94.4539	94.8900	29/07/2024	191,000	180,830.11	94.4000	A	30/07/2024	91.5500	94.9999
200,000	1,000.00	1,000.00	4.25	23/01/2029	5	---	2	---	1	AUTOHELLAS Α.Τ.Ε.Ε. (Μη μετατρέψιμο)	1.0625	4.1060	100.0000	100.3499	100.2000	100.0920	29/07/2024	169,000	169,629.05	99.8000	A	30/07/2024	97.5000	101.0000
120,000	1,000.00	1,000.00	3.95	04/04/2025	7	---	13	---	1	ΓΕΚ ΤΕΡΝΑ Α.Ε. (Μη μετατρέψιμο)	13.0569	3.3290	99.8000	99.9000	99.8500	99.6000	29/07/2024	190,000	192,190.82	99.6500	A	30/07/2024	98.1282	100.1000
100,000	1,000.00	1,000.00	2.70	25/05/2026	5	---	7	---	1	COSTAMARE PARTICIPATIONS PLC (Μη μετατρέψιμο)	4.9500	4.2860	95.8200	96.6500	96.6500	95.8200	29/07/2024	109,000	105,824.35	95.8200	A	30/07/2024	94.2567	97.0000
300,000	1,000.00	1,000.00	2.30	20/07/2028	7	---	7	---	1	ΠΡΟΝΤΕΑ ΑΕΕΑΠ (Μη μετατρέψιμο)	0.6389	4.7760	89.9999	91.4999	90.4913	90.0000	29/07/2024	255,000	230,753.37	90.4000	A	30/07/2024	86.1234	92.3500
150,000	1,000.00	1,000.00	2.65	22/10/2026	5	---	6	---	1	CPLP SHIPPING HOLDINGS PLC (Μη μετατρέψιμο)	7.4347	4.6020	95.3000	95.3000	95.3000	95.2000	29/07/2024	8,000	7,683.48	95.1700	A	30/07/2024	93.0000	95.5000
250,000	1,000.00	1,000.00	2.45	16/11/2028	7	---	6	---	1	ΕΒΑΛΧΑΛΚΟΡ Α.Ε. (Μη μετατρέψιμο)	5.2403	4.2300	92.0800	92.9000	92.3987	92.7060	29/07/2024	46,000	42,744.45	92.0800	A	30/07/2024	88.4206	93.3241
120,000	1,000.00	1,000.00	2.65	06/12/2028	7	---	6	---	1	ΝΟΒΑΛ ΠΡΟΠΕΡΤΥ ΑΕΕΑΠ (Μη μετατρέψιμο)	4.1222	4.3100	92.6000	93.2500	92.7041	92.4350	29/07/2024	37,000	34,453.02	92.6000	A	30/07/2024	88.5000	94.2749
300,000	1,000.00	1,000.00	2.30	14/12/2028	7	---	6	---	1	ΓΕΚ ΤΕΡΝΑ Α.Ε. (Μη μετατρέψιμο)	3.0667	4.5950	90.5000	91.8779	90.5000	90.4780	29/07/2024	5,000	4,567.89	90.1050	A	30/07/2024	86.5021	91.8779

**Σημειώσεις Εταιρικών Ομολόγων**

Ο Όγκος Συναλλαγών υπολογίζεται ως (Τεμάχια) \* (Ονομαστική Τιμή). Η Αξία Συναλλαγών υπολογίζεται ως (Τεμάχια) \* (Ονομαστική Τιμή) \* (Τιμή %) + (Δεδουλευμένοι Τόκοι).

Οι τιμές συναλλαγών των ομολόγων υπολογίζονται ως ποσοστό επί τοις εκατό (%) της ονομαστικής τους τιμής.

Όλα τα ομόλογα έχουν Ονομαστική Αξία εκπεφρασμένη σε Ευρώ (εκτός εάν σημειώνεται διαφορετικά).

**Ομολογιακά Δάνεια Επιχειρήσεων – Οργανωμένη Αγορά (Μη Μετατρέψιμα)**

Πλήθος Εισηγμένων Ομολογιών	Ονομαστική αξία	Τιμή έκδοσης	Σημερινό επιτόκιο	Ημερ. λήξης	Διάρκεια (έτη)	Σημείωση	Τοκομερίδιο		Μον. Διασπ.	Ομόλογα Επιχειρήσεων	Δεδ. Τόκος	Αποδ. Λήξη	Κατωτ Τιμή	Ανωτ Τιμή	Τιμή κλεισ. Προηγ.	Κλείσιμο-ημ/νία	Όγκος	Αξία Συναλλαγών	Τελευταία εντολή					
							Κοινό	Προτιμησιακό											Τιμή	Αγορ./ Πώλ.	Ημερομηνία	λαχ έτους	Μεγ έτους	
100,000	1,000.00	1,000.00	2.80	25/01/2027	5	---	6	---	1	PREMIA A.E. (Μη μετατρέψιμο)	0.5444	4.7670	---	---	---	94.8000	29/07/2024	---	---	93.5100	A	30/07/2024	90.9974	97.8048
500,000	1,000.00	1,000.00	4.00	10/07/2030	7	---	3	---	1	METLEN ENERGY & METALS A.E. (Μη μετατρέψιμο)	2.4444	3.6930	100.5000	100.8000	100.7348	100.7500	29/07/2024	147,000	148,439.43	100.5000	A	30/07/2024	98.3001	100.8000
100,000	1,000.00	1,000.00	5.50	15/12/2028	5	---	2	---	1	IDEAL HOLDINGS A.E. (Μη μετατρέψιμο)	6.8750	4.7240	102.0000	102.2500	102.2458	101.4260	29/07/2024	74,000	76,136.24	101.5100	A	30/07/2024	100.6502	104.1000

**Σημειώσεις Εταιρικών Ομολόγων**

Ο Όγκος Συναλλαγών υπολογίζεται ως (Τεμάχια) \* (Ονομαστική Τιμή). Η Αξία Συναλλαγών υπολογίζεται ως (Τεμάχια) \* (Ονομαστική Τιμή) \* (Τιμή %) + (Δεδουλευμένοι Τόκοι).

Οι τιμές συναλλαγών των ομολόγων υπολογίζονται ως ποσοστό επί τοις εκατό (%) της ονομαστικής τους τιμής.

Όλα τα ομόλογα έχουν Ονομαστική Αξία εκπεφρασμένη σε Ευρώ (εκτός εάν σημειώνεται διαφορετικά).

**Ομόλογα Ελληνικού Δημοσίου**

Πλήθος Εισηγμ. Ομολογιών	Ονομ. αξία	Σημερινό επιτόκιο	Υπολογισμός Δεδουλευμένων	Ημερ/νία Λήξης [1]	Διάρκεια (έτη)	Σημείωση	Ημερομηνία Πληρ.	Αξία τρέχοντος	Μον. Διασπ.	Ομόλογα Ελληνικού Δημοσίου	Κατωτ Τιμή	Ανωτ Τιμή	Τιμή κλειστ.	Προηγ. Κλείσιμο-ημ/νία	Όγκος	Αξία Συναλλαγών	Τελευταία εντολή Αγορ./ Πώλ. Ημερομηνία
3,000,000	1,000.00	4.13	Πργμ/Πργμ	15/06/2054	30	---	15/06	4.13	1	ΟΕΔ-ΣΤΘ-150654-30X-4,125-1,000	---	---	---	---	---	---	---
4,700,000	1,000.00	1.88	Πργμ/Πργμ	04/02/2035	15	---	04/02	1.88	1	ΟΕΔ-ΣΤΘ-040235-15X-1,875-1,000	---	---	---	---	---	---	---
6,000,000	1,000.00	0.75	Πργμ/Πργμ	18/06/2031	10	---	18/06	0.75	1	ΟΕΔ-ΣΤΘ-180631-10X-0,750-1,000	---	---	---	---	---	---	---
3,600,000	1,000.00	3.88	Πργμ/Πργμ	15/06/2028	5	---	15/06	3.88	1	ΟΕΔ-ΣΤΘ-150628-05X-3,875-1,000	---	---	---	---	---	---	---
5,962,747,327	1.00	3.75	Πργμ/Πργμ	30/01/2028	10	---	/02 - 01/02 - 31/	3.75	1	ΟΕΔ-ΣΤΘ-300128-10X-3,750-1,00	---	---	---	85.4610 13/07/2018	---	---	1.0000 A 28/11/2018
7,067,309,386	1.00	3.90	Πργμ/Πργμ	30/01/2033	15	---	/02 - 01/02 - 31/	3.90	1	ΟΕΔ-ΣΤΘ-300133-15X-3,900-1,00	---	---	---	78.6730 13/07/2018	---	---	1.0000 A 28/11/2018
5,622,848,349	1.00	4.00	Πργμ/Πργμ	30/01/2037	19	---	/02 - 01/02 - 31/	4.00	1	ΟΕΔ-ΣΤΘ-300137-19X-4,000-1,00	---	---	---	77.0370 13/07/2018	---	---	1.0000 A 28/11/2018
5,476,770,669	1.00	4.20	Πργμ/Πργμ	30/01/2042	24	---	/02 - 01/02 - 31/	4.20	1	ΟΕΔ-ΣΤΘ-300142-24X-4,200-1,00	---	---	---	77.7640 13/07/2018	---	---	1.0000 A 28/11/2018
4,450,000	1,000.00	3.38	Πργμ/Πργμ	15/06/2034	10	---	15/06	3.38	1	ΟΕΔ-ΣΤΘ-150634-10X-3,375-1,000	---	---	---	---	---	---	---
40,248,141	1.00	4.30	Πργμ/Πργμ	24/02/2025	13	---	24/02	4.30	1	ΟΕΔ-ΣΤΘ-240225-13X-2,000-1,00	---	---	---	10.0000 22/06/2015	---	---	---
59,586,043	1.00	4.30	Πργμ/Πργμ	24/02/2026	14	---	24/02	4.30	1	ΟΕΔ-ΣΤΘ-240226-14X-2,000-1,00	---	---	---	10.0000 22/06/2015	---	---	---
41,118,344	1.00	4.30	Πργμ/Πργμ	24/02/2027	15	---	24/02	4.30	1	ΟΕΔ-ΣΤΘ-240227-15X-2,000-1,00	---	---	---	10.0000 22/06/2015	---	---	---
45,137,734	1.00	4.30	Πργμ/Πργμ	24/02/2028	16	---	24/02	4.30	1	ΟΕΔ-ΣΤΘ-240228-16X-2,000-1,00	---	---	---	10.0000 22/06/2015	---	---	---
61,768,888	1.00	4.30	Πργμ/Πργμ	24/02/2029	17	---	24/02	4.30	1	ΟΕΔ-ΣΤΘ-240229-17X-2,000-1,00	---	---	---	10.0000 22/06/2015	---	---	---
54,567,744	1.00	4.30	Πργμ/Πργμ	24/02/2030	18	---	24/02	4.30	1	ΟΕΔ-ΣΤΘ-240230-18X-2,000-1,00	---	---	---	10.0000 22/06/2015	---	---	---
37,541,515	1.00	4.30	Πργμ/Πργμ	24/02/2031	19	---	24/02	4.30	1	ΟΕΔ-ΣΤΘ-240231-19X-2,000-1,00	---	---	---	10.0000 22/06/2015	---	---	---
37,558,317	1.00	4.30	Πργμ/Πργμ	24/02/2032	20	---	24/02	4.30	1	ΟΕΔ-ΣΤΘ-240232-20X-2,000-1,00	---	---	---	10.0000 22/06/2015	---	---	---
37,473,732	1.00	4.30	Πργμ/Πργμ	24/02/2033	21	---	24/02	4.30	1	ΟΕΔ-ΣΤΘ-240233-21X-2,000-1,00	---	---	---	10.0000 22/06/2015	---	---	---
33,888,293	1.00	4.30	Πργμ/Πργμ	24/02/2034	22	---	24/02	4.30	1	ΟΕΔ-ΣΤΘ-240234-22X-2,000-1,00	---	---	---	10.0000 22/06/2015	---	---	---
35,177,800	1.00	4.30	Πργμ/Πργμ	24/02/2035	23	---	24/02	4.30	1	ΟΕΔ-ΣΤΘ-240235-23X-2,000-1,00	---	---	---	10.0000 22/06/2015	---	---	---
35,547,268	1.00	4.30	Πργμ/Πργμ	24/02/2036	24	---	24/02	4.30	1	ΟΕΔ-ΣΤΘ-240236-24X-2,000-1,00	---	---	---	10.0000 22/06/2015	---	---	---
40,246,306	1.00	4.30	Πργμ/Πργμ	24/02/2037	25	---	24/02	4.30	1	ΟΕΔ-ΣΤΘ-240237-25X-2,000-1,00	---	---	---	10.0000 22/06/2015	---	---	---
37,643,952	1.00	4.30	Πργμ/Πργμ	24/02/2038	26	---	24/02	4.30	1	ΟΕΔ-ΣΤΘ-240238-26X-2,000-1,00	---	---	---	10.0000 22/06/2015	---	---	---
36,977,100	1.00	4.30	Πργμ/Πργμ	24/02/2039	27	---	24/02	4.30	1	ΟΕΔ-ΣΤΘ-240239-27X-2,000-1,00	---	---	---	10.0000 22/06/2015	---	---	---
41,615,000	1.00	4.30	Πργμ/Πργμ	24/02/2040	28	---	24/02	4.30	1	ΟΕΔ-ΣΤΘ-240240-28X-2,000-1,00	---	---	---	10.0000 22/06/2015	---	---	---
42,227,208	1.00	4.30	Πργμ/Πργμ	24/02/2041	29	---	24/02	4.30	1	ΟΕΔ-ΣΤΘ-240241-29X-2,000-1,00	---	---	---	10.0000 22/06/2015	---	---	---
68,288,487	1.00	4.30	Πργμ/Πργμ	24/02/2042	30	---	24/02	4.30	1	ΟΕΔ-ΣΤΘ-240242-30X-2,000-1,00	---	---	---	10.0000 22/06/2015	---	---	---
4,250,000	1,000.00	3.88	Πργμ/Πργμ	12/03/2029	10	---	12/03	3.88	1	ΟΕΔ-ΣΤΘ-120329-10X-3,875-1,000	---	---	---	---	---	100.0000	A 15/10/2019
4,500,000	1,000.00	0.00	Πργμ/Πργμ	12/02/2026	5	---	12/02	0.00	1	ΟΕΔ-ΣΤΘ-120226-05X-0,000-1,000	---	---	---	---	---	---	---
2,209,163	1,000.00	3.38	Πργμ/Πργμ	15/02/2025	7	---	15/02	3.38	1	ΟΕΔ-ΣΤΘ-150225-07X-3,375-1,000	---	---	---	---	---	---	---
964,000	1,000.00	3.25	Πργμ/Πργμ	20/03/2025	6	---	20/03	3.25	1	ΟΕΔ-ΣΤΘ-200325-06X-3,250-1,000	---	---	---	---	---	---	---
2,100,000	1,000.00	3.55	Πργμ/Πργμ	20/03/2026	7	---	20/03	3.55	1	ΟΕΔ-ΣΤΘ-200326-07X-3,550-1,000	---	---	---	---	---	---	---
5,500,000	1,000.00	1.50	Πργμ/Πργμ	18/06/2030	10	---	18/06	1.50	1	ΟΕΔ-ΣΤΘ-180630-10X-1,500-1,000	---	---	---	---	---	---	---
3,500,000	1,000.00	4.38	Πργμ/Πργμ	18/07/2038	15	---	18/07	4.38	1	ΟΕΔ-ΣΤΘ-180738-15X-4,375-1,000	---	---	---	---	---	---	---

**Σημειώσεις Ομολόγων Ελλ. Δημοσίου**

Ο Όγκος Συναλλαγών υπολογίζεται ως (Τεμάχια) \* (Ονομαστική Τιμή). Η Αξία Συναλλαγών υπολογίζεται ως (Τεμάχια) \* (Ονομαστική Τιμή) \* (Τιμή %) + (Δεδουλευμένοι Τόκοι)

Η Αξία του τρέχοντος τοκομεριδίου για τις εκδόσεις Ονομαστικής Αξίας 0,01 ευρώ, αναφέρεται σε Ονομαστική Αξία 100 ευρώ.

FLR (= Floating Interest Rate) Ομόλογο Μεταβλητού Επιτοκίου.

[1] - Η Ημερομηνία Λήξης της τοκοφόρου περιόδου και η Ημερομηνία Πληρωμής του τοκομεριδίου.

**Ομόλογα Ελληνικού Δημοσίου**

Πλήθος Εισηγμ. Ομολογιών	Ονομ. αξία	Σημερινό επιτόκιο	Υπολογισμός Δεδουλευμένων	Ημερ/νία Λήξης [1]	Διάρκεια (έτη)	Σημείωση	Ημερομηνία Πληρ.	Αξία τρέχοντος	Μον. Διαπρ.	Ομόλογα Ελληνικού Δημοσίου	Κατωτ Τιμή	Ανωτ Τιμή	Τιμή κλεισ.	Προηγ. Κλείσιμο-ημ/νία	Όγκος	Αξία Συναλλαγών	Τελευταία εντολή Αγορ./ Πώλ. Ημερομηνία
40,000	1,000.00	4.67	FLR	Πργμ/360	18/09/2024	1	---	18/09 - 19/03	---	1	ΟΕΔ-ΚΥΜ-180924-01X-4,670-1,000	---	---	---	---	---	---
5,364,250	1,000.00	3.25		Πργμ/Πργμ	20/03/2050	30	---	20/03	3.25	1	ΟΕΔ-ΣΤΘ-200350-30X-3,250-1,000	---	---	---	---	---	---
3,924,361	1,000.00	2.00		Πργμ/Πργμ	22/04/2027	7	---	22/04	2.00	1	ΟΕΔ-ΣΤΘ-220427-07X-2,000-1,000	---	---	---	---	---	99.9000 A 22/04/2020
2,500,000	1,000.00	1.88		Πργμ/Πργμ	23/07/2026	7	---	23/07	1.88	1	ΟΕΔ-ΣΤΘ-230726-07X-1,875-1,000	---	---	---	---	---	---
4,900,000	1,000.00	4.25		Πργμ/Πργμ	15/06/2033	10	---	15/06	4.25	1	ΟΕΔ-ΣΤΘ-150633-10X-4,250-1,000	---	---	---	---	---	---
3,500,000	1,000.00	1.88		Πργμ/Πργμ	24/01/2052	30	---	24/01	1.88	1	ΟΕΔ-ΣΤΘ-240152-30X-1,875-1,000	---	---	---	---	---	---
3,700,000	1,000.00	1.75		Πργμ/Πργμ	18/06/2032	10	---	18/06	1.75	1	ΟΕΔ-ΣΤΘ-180632-10X-1,750-1,000	---	---	---	---	---	---
2,200,000	1,000.00	1.13	FLR	Πργμ/360	15/12/2027	5	---	- 15/12 - 15/03 -	---	1	ΟΕΔ-ΚΥΜ-151227-05X-1,130-1,000	---	---	---	---	---	102.1600 A 30/12/2022

**Σημειώσεις Ομολόγων Ελλ. Δημοσίου**

Ο Όγκος Συναλλαγών υπολογίζεται ως (Τεμάχια) \* (Ονομαστική Τιμή). Η Αξία Συναλλαγών υπολογίζεται ως (Τεμάχια) \* (Ονομαστική Τιμή) \* (Τιμή %) + (Δεδουλευμένοι Τόκοι)

Η Αξία του τρέχοντος τοκομεριδίου για τις εκδόσεις Ονομαστικής Αξίας 0,01 ευρώ, αναφέρεται σε Ονομαστική Αξία 100 ευρώ.

FLR (= Floating Interest Rate) Ομόλογο Μεταβλητού Επιτοκίου.

[1] - Η Ημερομηνία Λήξης της τοκοφόρου περιόδου και η Ημερομηνία Πληρωμής του τοκομεριδίου.



**Έντοκα Γραμμάτια & Zero Coupon Ομόλογα Ελληνικού Δημοσίου**

Ημερ/νία	Διάρκειας 13 εβδομάδων									Διάρκειας 26 εβδομάδων									Διάρκειας 52 εβδομάδων								
	Ημερ/νία Λήξης	Αρχικό Επιτόκιο	Πλήθος Εισηγμένων	Όνομ/κή αξία	Τιμή έκδοσης	Τελευταία Τιμή	Συναλλαγή Ημερομηνία	Όγκος Συναλλαγών	Σημ.	Ημερ/νία Λήξης	Αρχικό Επιτόκιο	Πλήθος Εισηγμένων	Όνομ/κή αξία	Τιμή έκδοσης	Τελευταία Τιμή	Συναλλαγή Ημερομηνία	Όγκος Συναλλαγών	Σημ.	Ημερ/νία Λήξης	Αρχικό Επιτόκιο	Πλήθος Εισηγμένων	Όνομ/κή αξία	Τιμή έκδοσης	Τελευταία Τιμή	Συναλλαγή Ημερομηνία	Όγκος Συναλλαγών	Σημ.
08/09/2023	---	---	---	---	---	---	---	---	---	---	---	---	---	---	---	---	---	---	06/09/2024	3.81	812,500	1,000.00	962.90	---	---	---	---
08/12/2023	---	---	---	---	---	---	---	---	---	---	---	---	---	---	---	---	---	---	06/12/2024	3.70	600,000	1,000.00	963.90	---	---	---	---
08/03/2024	---	---	---	---	---	---	---	---	---	---	---	---	---	---	---	---	---	---	07/03/2025	3.73	812,500	1,000.00	963.70	---	---	---	---
07/06/2024	---	---	---	---	---	---	---	---	---	---	---	---	---	---	---	---	---	---	06/06/2025	3.34	600,000	1,000.00	967.30	---	---	---	---

## Ημερήσιο Δελτίο Τιμών

Έτος: 145 Αύξων Αριθμός Συνεδρίασης: 142

Ενότητα 5: Ομόλογα Ελληνικού Δημοσίου Διαπραγματεύσιμα με τη Μέθοδο Εκφώνησης - Αντιφώνησης

Τρίτη, 30 Ιουλίου, 2024

Ομόλογα σε Κυκλοφορία	Νόμισμα / Ελάχιστη διαπραγ.	Ημερομηνία Πληρ.	Αξία τρέχοντος τοκομεριδίου	Σημείωση	Τοκομερίδιο	Μονάδα διαπίσης	Ημερ/νία Έκδοσης	Διάρκεια (έτη)	Σημερινό επιτόκιο	Υ.Δ.Τ σε ημέρες	Ομόλογα	Τελευταία τιμή προηγ.	Τελευ. Τιμή	Εκφ. τοις μετρητοίς (€) Αγور. / Πώλ	μετρητοίς (€) Ημερομηνία	Συναλλαγές σε τμχ	Ελάχιστο ζωής	Μέγιστο ζωής	
0	GBP / 10	01/12	0.25	---	67	1	01/12/1928	100	2.5	360	Ε.Κ.Τ.Ε.	---	---	---	---	---	---	---	
103,746	GBP / 10	01/12	0.25	---	65	1	01/12/1930	98	2.5	360	Ε.Κ.Τ.Ε. σειρά	2.27	05/02/1996	2.27	Π	05/02/1996	---	2.27	2.27

## Νομικών Προσώπων και Εταιρειών σε Συνάλλαγμα και Ευρο

## Σημειώσεις Ομολόγων Ελλ. Δημοσίου

Υ.Δ.Τ: Υπολογισμός Δεδουλευμένων Τόκων.

FLR (= Floating Interest Rate) Ομόλογο Μεταβλητού Επιτοκίου.

Η ελάχιστη διαπραγματεύσιμη Ονομαστική Αξία για όλους τους Άυλους Τίτλους του Δημοσίου είναι τα 100 Ευρώ.

(μφρ-0)

**Πίνακας Μελών Χρηματιστηρίου Αθηνών και Μελών ΕΤ.ΕΚ.**

Επωνυμία	Διεύθυνση	Τηλέφωνο	Φαξ	Αγορά Μετοχών			Αγορά Παραγώγων		Μέλη ΕΤ.ΕΚ.	
				Μέλος Αγοράς	Μέλος εξ Αποστάσεως	Ειδικός Διαπρήτης	Διαπρήτης	Ειδικός Διαπρήτης	Γενικό Εκκαθιστικό	Άμεσο Εκκαθιστικό
AEONIC SECURITIES C.I.F. P.L.C.	ΛΑΪΟΥ 6, ΓΡ. 301B, ANNA COURT ,	35725337600		a						
ARGUS STOCKBROKERS LTD	25 ΛΕΩΦΟΡΟΣ ΔΗΜΟΣΘΕΝΗ ΣΕΒΕΡΗ 25 ,	0035722717000		a	a		a			
ATHLOS CAPITAL INVESTMENT SERVICES LTD	17 STASINOU AVENUE,BEDIZIA TOWER, 6TH & 7TH FL. ,	35722110777			a					
ATLANTIC SECURITIES LTD	ΠΡΟΔΡΟΜΟΥ 37 37,	0035722445400		a	a					
ΑΧΟΝ ΧΡΗΜΑΤΙΣΤΗΡΙΑΚΗ Α.Ε.Π.Ε.Υ.	ΣΤΑΔΙΟΥ 48 48, ΑΘΗΝΑ	2103363800		a			a			
ΒΕΤΑ ΧΡΗΜΑΤΙΣΤΗΡΙΑΚΗ Α.Ε.Π.Ε.Υ.	Λ.ΑΛΕΞΑΝΔΡΑΣ 29 29 , ΑΘΗΝΑ	210 6478900		a		a	a			a
BNP PARIBAS S.A.	ΛΑΜΨΑΚΟΥ 2 , ΑΘΗΝΑ	2107468525							a	
BOFA SECURITIES EUROPE SA	51 RUE LA BOÉTIE ,	+33 153655555		a	a					
CAPITAL AXEPEY	ΜΗΤΡΟΠΟΛΕΩΣ 58 58, ΑΘΗΝΑ	2103369700		a			a			
CITIGROUP GLOBAL MARKETS EUROPE AG	REUTERWEG 16 16,	+49 691366-0		a	a					
CITIGROUP GLOBAL MARKETS LIMITED	33 CANADA SQUARE -CANARY WHARF 1,	+44 02079864000		a						
CREDIT SUISSE BANK (EUROPE), S.A.	CALLE AYALA 42, 3A PLANTA-B MADRID ,	+34917916000		a						
CREDIT SUISSE SECURITIES (EUROPE) LIMITED	ONE CABOT SQUARE 1 , LONDON	+44 2078888888		a						
DEUTSCHE BANK AG	GREAT WINCHESTER STREET 1 , LONDON	+44 20 754 54209	00441133361437		a					
EUROBANK EQUITIES ΜΟΝΟΠΡΟΣΩΠΗ Α.Ε.Π.Ε.Υ.	ΦΙΛΕΛΛΗΝΩΝ 10 & ΞΕΝΟΦΩΝΤΟΣ 13 , ΑΘΗΝΑ	2103720425		a		a	a			a
EUROCORP Α.Ε.Π.Ε.Υ.	ΠΛ.ΦΙΛΙΚΗΣ ΕΤΑΙΡΕΙΑΣ 14 14, ΑΘΗΝΑ	2107263600		a			a			a
EUROTRUST ΧΡΗΜΑΤΙΣΤΗΡΙΑΚΗ Α.Ε.Π.Ε.Υ.	ΣΕΒΑΣΤΟΥΠΟΛΕΩΣ 113 113, ΑΘΗΝΑ	2103363100		a						
EUROXX ΧΡΗΜΑΤΙΣΤΗΡΙΑΚΗ Α.Ε.Π.Ε.Υ.	ΠΑΛΛΑΙΟΛΟΓΟΥ 7, ΧΑΛΑΝΔΡΙ	+30 2106879400	210-6879401	a		a	a			a
	ΠΑΛΛΑΙΟΛΟΓΟΥ 7, ΧΑΛΑΝΔΡΙ	(210)-6879400	(210)-6879401							
FREEDOM FINANCE EUROPE LTD	ΧΡΙΣΤΑΚΗ ΚΡΑΝΟΥ 20 ,	035725257786		a	a					
GLOBAL CAPITAL SECURITIES & FINANCIAL SERVICES LTD	Λ.ΑΡΧΙΕΠΙΣΚΟΠΟΥ ΜΑΚΑΡΙΟΥ Γ50 50,	00357227110710		a	a					
GREENPOST TRADING EUROPE LTD	ΚΙΜΟΝΟΣ 3, ACROPOLIS MANSIONS, 2ND FLOOR, FLAT/OFFICE 202 ,	035722521389		a	a	a				
HSBC CONTINENTAL EUROPE	Λ.ΜΕΣΟΓΕΙΩΝ 109-111 109-111,	2106960000							a	
INDEX ΧΡΗΜΑΤΙΣΤΗΡΙΑΚΗ Α.Ε.Π.Ε.Υ.	ΔΡΑΓΑΤΣΑΝΙΟΥ 6 6, ΑΘΗΝΑ	2103213920		a						
LAIKI FINANCIAL SERVICES LTD	ΛΕΩΦ. ΒΥΡΩΝΟΣ 26, ΛΕΥΚΩΣΙΑ ΚΥΠΡΟΥ	357 22367367	357 22718567		a					
MEGA EQUITY SECURITIES & FINANCIAL SERVICES PUBLIC LTD	ΛΕΩΦ.ΓΡΙΒΑ ΔΙΓΕΝΗ 42-44 42-44,	0035722711711		a	a		a			
MERIT ΧΡΗΜΑΤΙΣΤΗΡΙΑΚΗ Α.Ε.Π.Ε.Υ.	ΣΟΦΟΚΛΕΟΥΣ 5 5, ΑΘΗΝΑ	2141008814		a		a	a			a
MERRILL LYNCH INTERNATIONAL	2 KING EDWARD STREET 2 , LONDON	+44 20276281000		a						
NUNTIUS ΧΡΗΜΑΤΙΣΤΗΡΙΑΚΗ ΜΟΝΟΠΡ.Α.Ε.Π.Ε.Υ	ΔΡΑΓΑΤΣΑΝΙΟΥ 6 6, ΑΘΗΝΑ	2103350599		a			a			
ONE PLUS CAPITAL LIMITED	75 PRODRΟΜΟΥ AVENUE NICOSIA 1307 ,	35722873760		a	a					
PROCHOICE CHRIMATISTIRIAKI LTD	ΛΕΩΦ.ΣΠΥΡΟΥ ΚΥΠΡΙΑΝΟΥ 57, ΑΚΙΝΗΤΑ Φ 57,	035724661192		a	a					
SHARELINK SECURITIES & FINANCIAL SERVICES LTD	HOUSE-ΘΕΟΤΟΚΗ 6 ΜΕΓΑΡΟ ΕΛΛΗΝΑ 6 ,	+357 22554200		a			a			

**Πίνακας Μελών Χρηματιστηρίου Αθηνών και Μελών ΕΤ.ΕΚ.**

Επωνυμία	Διεύθυνση	Τηλέφωνο	Φαξ	Αγορά Μετοχών			Αγορά Παραγώγων		Μέλη ΕΤ.ΕΚ.	
				Μέλος Αγοράς	Μέλος εξ Αποστάσεως	Ειδικός Διαπρήτης	Διαπρήτης	Ειδικός Διαπρήτης	Γενικό Εκκαθιστικό	Άμεσο Εκκαθιστικό
SOCIETE GENERALE S.A.	17 COURS VALMY, CEDEX ,	+157290504		a	a		a			
SOLIDUS SECURITIES A.E.Π.Ε.Υ.	ΛΟΥΙΖΗΣ ΡΙΑΝΚΟΥΡ 64 64, ΑΘΗΝΑ	2106900600		a			a			a
THE CYPRUS INVESTMENT & SECURITIES CORPORATION LTD	1 AG. PROKORIOU & POSIDONOS 1ST FLOOR 154,	0035722121700		a	a					
UBS EUROPE SE	OPERNTURM, BOCKENHEIMER LANDSTRASSE 2-4 ,	496921790		a	a					
UBS LIMITED	FINSBURY AVENUE 1 , LONDON	+44 2075687135			a					
VIGOR FINANCE A.E.Π.Ε.Υ.	ΨΥΧΑΡΗ 14 , ΝΕΟ ΨΥΧΙΚΟ	2106718400		a			a			
A. ΣΑΡΡΗΣ ΧΡΗΜΑΤΙΣΤΗΡΙΑΚΗ Α.Ε.Π.Ε.Υ	ΔΡΑΓΑΤΣΑΝΙΟΥ 6 6, ΑΘΗΝΑ	2103367700		a						
ΑΛΦΑ FINANCE ΜΟΝΟΠΡΟΣΩΠΗ ΑΕΠΕΥ	ΠΑΝΕΠΙΣΤΗΜΙΟΥ 45 5, ΑΘΗΝΑ	2103677400		a		a	a	a		a
ΑΛΦΑ ΤΡΑΠΕΖΑ ΑΝΩΝΥΜΗ ΕΤΑΙΡΙΑ	ΣΤΑΔΙΟΥ 40 , ΑΘΗΝΑ	2103260000							a	
Γ. Α. ΠΕΡΒΑΝΑΣ ΧΡΗΜΑΤΙΣΤΗΡΙΑΚΗ Α.Ε.Π.Ε.Υ	ΣΟΦΟΚΛΕΟΥΣ 7-9 7-9, ΑΘΗΝΑ	2103727200		a						
ΕΘΝΙΚΗ ΤΡΑΠΕΖΑ ΤΗΣ ΕΛΛΑΔΟΣ Α.Ε.	ΑΙΟΛΟΥ 86, ΑΘΗΝΑ	(210)-3341000	(210)-3228187	a		a	a		a	
	ΑΚΑΔΗΜΙΑΣ 68, ΑΘΗΝΑ	(210)-3328817	(210)-3328678							
ΕΘΝΙΚΗ ΧΡΗΜΑΤΙΣΤΗΡΙΑΚΗ ΜΟΝΟΠΡΟΣΩΠΗ ΑΕΠΕΥ	ΛΕΩΦΟΡΟΣ ΑΘΗΝΩΝ 128-132 & ΙΦΙΓΕΝΙΑΣ 66, ΑΘΗΝΑ	2103328784		a		a	a	a		
ΕΛΛΗΝΙΚΗ ΤΡΑΠΕΖΑ (ΕΠΕΝΔΥΣΕΙΣ) ΛΤΔ	ΛΕΩΦ.ΚΥΡΙΑΚΟΥ ΜΑΤΣΗ 31 - ΤΘ 24747 , ΛΕΥΚΩΣΙΑ ΚΥΠΡΟΥ	+357 22500100	357 22500110		a					
ΕΛΛΗΝΟΑΜΕΡΙΚΑΝΙΚΗ ΧΡΗΜΑΤΙΣΤΗΡΙΑΚΗ ΑΕΠΕΥ	ΑΝΔΡΕΑ ΠΑΠΑΝΔΡΕΟΥ 27 27, ΜΑΡΟΥΣΙ	2103311100		a		a	a			a
I. Χ. ΜΑΥΡΙΚΗΣ ΧΡΗΜΑΤΙΣΤΗΡΙΑΚΗ Α.Ε.Π.Ε.Υ	ΣΟΦΟΚΛΕΟΥΣ 5 5, ΑΘΗΝΑ	2103216730		a						
ΚΑΠΠΑ ΧΡΗΜΑΤΙΣΤΗΡΙΑΚΗ Α.Ε.Π.Ε.Υ.	ΒΑΛΛΑΩΡΙΤΟΥ 15 15, ΑΘΗΝΑ	2103678600		a			a			
ΚΑΡΑΜΑΝΩΦ ΧΡΗΜΑΤΙΣΤΗΡΙΑΚΗ Α.Ε.Π.Ε.Υ.	ΠΛ.ΑΓ.ΘΕΟΔΩΡΩΝ 2 2, ΑΘΗΝΑ	2103212947		a						
ΚΥΚΛΟΣ ΧΡΗΜΑΤΙΣΤΗΡΙΑΚΗ Α.Ε.Π.Ε.Υ.	ΧΑΡΙΛΑΟΥ ΤΡΙΚΟΥΠΗ 6-8-10 39, ΑΘΗΝΑ	2103364300		a			a			
ΛΕΩΝ ΔΕΠΟΛΑΣ ΧΡΗΜΑΤΙΣΤΗΡΙΑΚΗ Α.Ε.Π.Ε.Υ.	ΧΡΗΣΤΟΥ ΛΑΔΑ 1 1, ΑΘΗΝΑ	2103213276 -28		a		a	a			
N. ΧΡΥΣΟΧΟΙΔΗΣ ΧΡΗΜΑΤΙΣΤΗΡΙΑΚΗ Α.Ε.Π.Ε.Υ	ΣΟΦΟΚΛΕΟΥΣ 7-9 7-9, ΑΘΗΝΑ	2103213913		a			a			a
ΠΑΓΚΡΗΤΙΑ ΤΡΑΠΕΖΑ ΑΝΩΝΥΜΗ ΕΤΑΙΡΕΙΑ	ΙΚΑΡΟΥ 5 ,	2810338746							a	
ΠΑΝΤΕΛΑΚΗΣ ΧΡΗΜΑΤΙΣΤΗΡΙΑΚΗ Α.Ε.Π.Ε.Υ	ΕΘΝΙΚΗΣ ΑΝΤΙΣΤΑΣΕΩΣ 57, ΚΤΙΡΙΟ Β 57, ΧΑΛΑΝΔΡΙ	2106965000		a		a	a	a		
ΠΕΙΡΑΙΩΣ ΜΟΝΟΠΡΟΣΩΠΗ Α.Ε.Π.Ε.Υ.	ΣΤΑΔΙΟΥ 10 10, ΑΘΗΝΑ	2103354100		a		a	a	a		a
ΣΤ. ΕΜ. ΛΑΥΡΕΝΤΑΚΗΣ ΧΡΗΜΑΤΙΣΤΗΡΙΑΚΗ Α.Ε.Π.Ε.Υ.	ΣΟΦΟΚΛΕΟΥΣ 7-9 7-9, ΑΘΗΝΑ	2103213336		a						
ΤΡΑΠΕΖΑ EUROBANK ΑΕ	ΟΘΩΝΟΣ 8 , ΑΘΗΝΑ	2144043907							a	
ΤΡΑΠΕΖΑ ΟΡΤΙΜΑ BANK Α.Ε.	ΑΙΓΙΑΛΕΙΑΣ 32 & ΠΑΡΑΔΕΙΣΟΥ , ΜΑΡΟΥΣΙ	210 8173000		a		a	a	a	a	
ΤΡΑΠΕΖΑ ΠΕΙΡΑΙΩΣ ΑΝΩΝΥΜΟΣ ΕΤΑΙΡΕΙΑ	ΑΜΕΡΙΚΗΣ 4 , ΑΘΗΝΑ	2103335000		a			a		a	

## Πίνακας Μετοχών Υπό Ειδική Διαπραγμάτευση

Χρέγραφα	Κατηγορία Διαπραγμάτευσης
Ειδικός Διαπραγματευτής	Εναρξη Ειδικής Διαπραγμάτευσης
<b>MLS ΠΛΗΡΟΦΟΡΙΚΗ (ΚΟ)</b>	<b>Κατάσταση σε Αναστολή</b>
ΠΕΙΡΑΙΩΣ ΜΟΝΟΠΡΟΣΩΠΗ Α.Ε.Π.Ε.Υ.	01/08/2019
<b>ALPHA ETF FTSE Athex Large Cap</b>	<b>Διαπραγματεύσιμα Αμοιβαία Κεφάλαια (Δ.Α.Κ.)</b>
ΑΛΦΑ FINANCE ΜΟΝΟΠΡΟΣΩΠΗ ΑΕΠΕΥ	02/01/1900
ΕΘΝΙΚΗ ΧΡΗΜΑΤΙΣΤΗΡΙΑΚΗ ΜΟΝΟΠΡΟΣΩΠΗ ΑΕΠΕΥ	02/01/1900
<b>ALPHA TRUST ΣΥΜΜΕΤΟΧΩΝ (ΚΟ)</b>	<b>Κύρια Αγορά</b>
EUROBANK EQUITIES ΜΟΝΟΠΡΟΣΩΠΗ Α.Ε.Π.Ε.Υ.	06/02/2023
ΛΕΩΝ ΔΕΠΟΛΑΣ ΧΡΗΜΑΤΙΣΤΗΡΙΑΚΗ Α.Ε.Π.Ε.Υ.	04/01/2021
<b>ALPHA ΥΠΗΡΕΣΙΩΝ ΣΥΜΜ (ΚΟ)</b>	<b>Κύρια Αγορά</b>
EUROBANK EQUITIES ΜΟΝΟΠΡΟΣΩΠΗ Α.Ε.Π.Ε.Υ.	22/10/2006
GREENPOST TRADING EUROPE LTD	12/06/2023
MERIT ΧΡΗΜΑΤΙΣΤΗΡΙΑΚΗ Α.Ε.Π.Ε.Υ.	03/09/2012
ΑΛΦΑ FINANCE ΜΟΝΟΠΡΟΣΩΠΗ ΑΕΠΕΥ	29/02/2016
ΕΘΝΙΚΗ ΧΡΗΜΑΤΙΣΤΗΡΙΑΚΗ ΜΟΝΟΠΡΟΣΩΠΗ ΑΕΠΕΥ	02/01/1900
ΕΛΛΗΝΟΑΜΕΡΙΚΑΝΙΚΗ ΧΡΗΜΑΤΙΣΤΗΡΙΑΚΗ ΑΕΠΕΥ	25/07/2014
ΛΕΩΝ ΔΕΠΟΛΑΣ ΧΡΗΜΑΤΙΣΤΗΡΙΑΚΗ Α.Ε.Π.Ε.Υ.	04/01/2016
ΠΕΙΡΑΙΩΣ ΜΟΝΟΠΡΟΣΩΠΗ Α.Ε.Π.Ε.Υ.	28/05/2009
<b>ΑΤΤΙΚΑ BANK Α.Τ.Ε. (ΚΟ)</b>	<b>Κύρια Αγορά</b>
EUROXX ΧΡΗΜΑΤΙΣΤΗΡΙΑΚΗ Α.Ε.Π.Ε.Υ.	22/01/2016
<b>AUSTRIACARD (ΚΑ)</b>	<b>Κύρια Αγορά</b>
ΒΕΤΑ ΧΡΗΜΑΤΙΣΤΗΡΙΑΚΗ Α.Ε.Π.Ε.Υ.	23/03/2023
EUROXX ΧΡΗΜΑΤΙΣΤΗΡΙΑΚΗ Α.Ε.Π.Ε.Υ.	10/06/2024
<b>AUTOHELLAS (ΚΟ)</b>	<b>Κύρια Αγορά</b>
EUROXX ΧΡΗΜΑΤΙΣΤΗΡΙΑΚΗ Α.Ε.Π.Ε.Υ.	02/07/2018
ΑΛΦΑ FINANCE ΜΟΝΟΠΡΟΣΩΠΗ ΑΕΠΕΥ	01/07/2019
<b>AVE (ΚΟ)</b>	<b>Κύρια Αγορά</b>
EUROXX ΧΡΗΜΑΤΙΣΤΗΡΙΑΚΗ Α.Ε.Π.Ε.Υ.	05/06/2020
<b>BRIQ PROPERTIES (ΚΟ)</b>	<b>Κύρια Αγορά</b>
EUROBANK EQUITIES ΜΟΝΟΠΡΟΣΩΠΗ Α.Ε.Π.Ε.Υ.	09/09/2019
ΛΕΩΝ ΔΕΠΟΛΑΣ ΧΡΗΜΑΤΙΣΤΗΡΙΑΚΗ Α.Ε.Π.Ε.Υ.	22/02/2021
ΠΕΙΡΑΙΩΣ ΜΟΝΟΠΡΟΣΩΠΗ Α.Ε.Π.Ε.Υ.	05/02/2024
<b>CENERGY HOLDINGS (ΚΑ)</b>	<b>Κύρια Αγορά</b>
EUROBANK EQUITIES ΜΟΝΟΠΡΟΣΩΠΗ Α.Ε.Π.Ε.Υ.	02/01/2016
ΑΛΦΑ FINANCE ΜΟΝΟΠΡΟΣΩΠΗ ΑΕΠΕΥ	02/01/2016
ΠΑΝΤΕΛΑΚΗΣ ΧΡΗΜΑΤΙΣΤΗΡΙΑΚΗ Α.Ε.Π.Ε.Υ.	27/12/2022
ΤΡΑΠΕΖΑ ΟΡΤΙΜΑ BANK Α.Ε.	14/03/2022
<b>CNL CAPITAL (ΚΟ)</b>	<b>Κύρια Αγορά</b>
MERIT ΧΡΗΜΑΤΙΣΤΗΡΙΑΚΗ Α.Ε.Π.Ε.Υ.	01/10/2018
<b>COCA-COLA HBC AG (ΚΟ)</b>	<b>Κύρια Αγορά</b>
ΒΕΤΑ ΧΡΗΜΑΤΙΣΤΗΡΙΑΚΗ Α.Ε.Π.Ε.Υ.	08/03/2021
ΕΘΝΙΚΗ ΧΡΗΜΑΤΙΣΤΗΡΙΑΚΗ ΜΟΝΟΠΡΟΣΩΠΗ ΑΕΠΕΥ	02/01/1900
ΠΕΙΡΑΙΩΣ ΜΟΝΟΠΡΟΣΩΠΗ Α.Ε.Π.Ε.Υ.	04/05/2015
<b>DIMAND (ΚΟ)</b>	<b>Κύρια Αγορά</b>
EUROBANK EQUITIES ΜΟΝΟΠΡΟΣΩΠΗ Α.Ε.Π.Ε.Υ.	08/08/2022
ΑΛΦΑ FINANCE ΜΟΝΟΠΡΟΣΩΠΗ ΑΕΠΕΥ	08/08/2022
ΠΑΝΤΕΛΑΚΗΣ ΧΡΗΜΑΤΙΣΤΗΡΙΑΚΗ Α.Ε.Π.Ε.Υ.	15/05/2023
<b>EUROBANK HOLDINGS (ΚΟ)</b>	<b>Κύρια Αγορά</b>
EUROBANK EQUITIES ΜΟΝΟΠΡΟΣΩΠΗ Α.Ε.Π.Ε.Υ.	01/06/2012
GREENPOST TRADING EUROPE LTD	12/06/2023
MERIT ΧΡΗΜΑΤΙΣΤΗΡΙΑΚΗ Α.Ε.Π.Ε.Υ.	06/11/2017
ΑΛΦΑ FINANCE ΜΟΝΟΠΡΟΣΩΠΗ ΑΕΠΕΥ	09/01/2006
ΕΘΝΙΚΗ ΧΡΗΜΑΤΙΣΤΗΡΙΑΚΗ ΜΟΝΟΠΡΟΣΩΠΗ ΑΕΠΕΥ	02/01/1900
ΕΛΛΗΝΟΑΜΕΡΙΚΑΝΙΚΗ ΧΡΗΜΑΤΙΣΤΗΡΙΑΚΗ ΑΕΠΕΥ	25/07/2014
ΛΕΩΝ ΔΕΠΟΛΑΣ ΧΡΗΜΑΤΙΣΤΗΡΙΑΚΗ Α.Ε.Π.Ε.Υ.	30/11/2018
ΠΕΙΡΑΙΩΣ ΜΟΝΟΠΡΟΣΩΠΗ Α.Ε.Π.Ε.Υ.	28/09/2009
<b>FOURLIS ΣΥΜΜΕΤΟΧΩΝ (ΚΟ)</b>	<b>Κύρια Αγορά</b>
EUROBANK EQUITIES ΜΟΝΟΠΡΟΣΩΠΗ Α.Ε.Π.Ε.Υ.	01/12/2016
ΠΕΙΡΑΙΩΣ ΜΟΝΟΠΡΟΣΩΠΗ Α.Ε.Π.Ε.Υ.	06/03/2017
<b>HELLENIQ ENERGY (ΚΟ)</b>	<b>Κύρια Αγορά</b>
EUROBANK EQUITIES ΜΟΝΟΠΡΟΣΩΠΗ Α.Ε.Π.Ε.Υ.	01/11/2023
ΑΛΦΑ FINANCE ΜΟΝΟΠΡΟΣΩΠΗ ΑΕΠΕΥ	07/11/2023
ΕΛΛΗΝΟΑΜΕΡΙΚΑΝΙΚΗ ΧΡΗΜΑΤΙΣΤΗΡΙΑΚΗ ΑΕΠΕΥ	14/09/2015
ΠΕΙΡΑΙΩΣ ΜΟΝΟΠΡΟΣΩΠΗ Α.Ε.Π.Ε.Υ.	20/03/2017
<b>IDEAL HOLDINGS (ΚΟ)</b>	<b>Κύρια Αγορά</b>
EUROBANK EQUITIES ΜΟΝΟΠΡΟΣΩΠΗ Α.Ε.Π.Ε.Υ.	07/06/2021
ΠΕΙΡΑΙΩΣ ΜΟΝΟΠΡΟΣΩΠΗ Α.Ε.Π.Ε.Υ.	07/06/2021
<b>INTERCONTINENTAL (ΚΟ)</b>	<b>Κύρια Αγορά</b>
ΛΕΩΝ ΔΕΠΟΛΑΣ ΧΡΗΜΑΤΙΣΤΗΡΙΑΚΗ Α.Ε.Π.Ε.Υ.	03/06/2019

## Πίνακας Μετοχών Υπό Ειδική Διαπραγμάτευση

Χρεόγραφο	Κατηγορία Διαπραγμάτευσης
Ειδικός Διαπραγματευτής	Έναρξη Ειδικής Διαπραγμάτευσης
<b>INTRAKAT (ΚΟ)</b>	<b>Κύρια Αγορά</b>
ΒΕΤΑ ΧΡΗΜΑΤΙΣΤΗΡΙΑΚΗ Α.Ε.Π.Ε.Υ.	04/10/2021
ΠΑΝΤΕΛΑΚΗΣ ΧΡΗΜΑΤΙΣΤΗΡΙΑΚΗ Α.Ε.Π.Ε.Υ.	10/10/2022
<b>JUMBO (ΚΟ)</b>	<b>Κύρια Αγορά</b>
ΒΕΤΑ ΧΡΗΜΑΤΙΣΤΗΡΙΑΚΗ Α.Ε.Π.Ε.Υ.	01/02/2021
EUROBANK EQUITIES ΜΟΝΟΠΡΟΣΩΠΗ Α.Ε.Π.Ε.Υ.	25/05/2020
GREENPOST TRADING EUROPE LTD	12/06/2023
MERIT ΧΡΗΜΑΤΙΣΤΗΡΙΑΚΗ Α.Ε.Π.Ε.Υ.	06/11/2017
ΠΕΙΡΑΙΩΣ ΜΟΝΟΠΡΟΣΩΠΗ Α.Ε.Π.Ε.Υ.	06/03/2017
<b>LAMBDA DEVELOPMENT (ΚΟ)</b>	<b>Κύρια Αγορά</b>
EUROBANK EQUITIES ΜΟΝΟΠΡΟΣΩΠΗ Α.Ε.Π.Ε.Υ.	08/12/2014
ΠΑΝΤΕΛΑΚΗΣ ΧΡΗΜΑΤΙΣΤΗΡΙΑΚΗ Α.Ε.Π.Ε.Υ.	06/11/2017
ΠΕΙΡΑΙΩΣ ΜΟΝΟΠΡΟΣΩΠΗ Α.Ε.Π.Ε.Υ.	29/06/2017
<b>METLEN ENERGY &amp; METALS (ΚΟ)</b>	<b>Κύρια Αγορά</b>
ΒΕΤΑ ΧΡΗΜΑΤΙΣΤΗΡΙΑΚΗ Α.Ε.Π.Ε.Υ.	11/04/2022
EUROBANK EQUITIES ΜΟΝΟΠΡΟΣΩΠΗ Α.Ε.Π.Ε.Υ.	20/09/2017
GREENPOST TRADING EUROPE LTD	12/06/2023
MERIT ΧΡΗΜΑΤΙΣΤΗΡΙΑΚΗ Α.Ε.Π.Ε.Υ.	25/02/2019
ΑΛΦΑ FINANCE ΜΟΝΟΠΡΟΣΩΠΗ ΑΕΠΕΥ	15/04/2019
ΕΘΝΙΚΗ ΧΡΗΜΑΤΙΣΤΗΡΙΑΚΗ ΜΟΝΟΠΡΟΣΩΠΗ ΑΕΠΕΥ	02/01/1900
ΠΕΙΡΑΙΩΣ ΜΟΝΟΠΡΟΣΩΠΗ Α.Ε.Π.Ε.Υ.	04/05/2015
<b>ORILINA PROPERTIES ΑΕΕΑΠ (ΚΟ)</b>	<b>Κύρια Αγορά</b>
EUROBANK EQUITIES ΜΟΝΟΠΡΟΣΩΠΗ Α.Ε.Π.Ε.Υ.	11/12/2023
ΛΕΩΝ ΔΕΠΟΛΑΣ ΧΡΗΜΑΤΙΣΤΗΡΙΑΚΗ Α.Ε.Π.Ε.Υ.	11/12/2023
<b>PREMIA (ΚΟ)</b>	<b>Κύρια Αγορά</b>
ΒΕΤΑ ΧΡΗΜΑΤΙΣΤΗΡΙΑΚΗ Α.Ε.Π.Ε.Υ.	01/06/2021
ΛΕΩΝ ΔΕΠΟΛΑΣ ΧΡΗΜΑΤΙΣΤΗΡΙΑΚΗ Α.Ε.Π.Ε.Υ.	05/12/2022
ΠΑΝΤΕΛΑΚΗΣ ΧΡΗΜΑΤΙΣΤΗΡΙΑΚΗ Α.Ε.Π.Ε.Υ.	23/12/2021
<b>PROFILE (ΚΟ)</b>	<b>Κύρια Αγορά</b>
ΠΑΝΤΕΛΑΚΗΣ ΧΡΗΜΑΤΙΣΤΗΡΙΑΚΗ Α.Ε.Π.Ε.Υ.	01/07/2019
ΤΡΑΠΕΖΑ ΟΡΤΙΜΑ BANK Α.Ε.	03/04/2023
<b>QUALITY &amp; RELIABILITY (ΚΟ)</b>	<b>Κύρια Αγορά</b>
ΤΡΑΠΕΖΑ ΟΡΤΙΜΑ BANK Α.Ε.	03/01/2023
<b>QUEST ΣΥΜΜΕΤΟΧΩΝ (ΚΟ)</b>	<b>Κύρια Αγορά</b>
ΒΕΤΑ ΧΡΗΜΑΤΙΣΤΗΡΙΑΚΗ Α.Ε.Π.Ε.Υ.	26/03/2018
EUROBANK EQUITIES ΜΟΝΟΠΡΟΣΩΠΗ Α.Ε.Π.Ε.Υ.	28/01/2019
<b>SPACE HELLAS (ΚΟ)</b>	<b>Κύρια Αγορά</b>
MERIT ΧΡΗΜΑΤΙΣΤΗΡΙΑΚΗ Α.Ε.Π.Ε.Υ.	09/12/2022
<b>TITAN CEMENT (ΚΑ)</b>	<b>Κύρια Αγορά</b>
ΒΕΤΑ ΧΡΗΜΑΤΙΣΤΗΡΙΑΚΗ Α.Ε.Π.Ε.Υ.	01/02/2021
EUROBANK EQUITIES ΜΟΝΟΠΡΟΣΩΠΗ Α.Ε.Π.Ε.Υ.	06/11/2019
ΠΕΙΡΑΙΩΣ ΜΟΝΟΠΡΟΣΩΠΗ Α.Ε.Π.Ε.Υ.	18/01/2021
<b>TRADE ESTATES ΑΕΕΑΠ (ΚΟ)</b>	<b>Κύρια Αγορά</b>
EUROBANK EQUITIES ΜΟΝΟΠΡΟΣΩΠΗ Α.Ε.Π.Ε.Υ.	10/11/2023
EUROBANK EQUITIES ΜΟΝΟΠΡΟΣΩΠΗ Α.Ε.Π.Ε.Υ.	08/11/2023
ΠΑΝΤΕΛΑΚΗΣ ΧΡΗΜΑΤΙΣΤΗΡΙΑΚΗ Α.Ε.Π.Ε.Υ.	10/11/2023
ΠΑΝΤΕΛΑΚΗΣ ΧΡΗΜΑΤΙΣΤΗΡΙΑΚΗ Α.Ε.Π.Ε.Υ.	08/11/2023
<b>VIOTALCO SA/NV (ΚΑ)</b>	<b>Κύρια Αγορά</b>
EUROBANK EQUITIES ΜΟΝΟΠΡΟΣΩΠΗ Α.Ε.Π.Ε.Υ.	04/03/2014
MERIT ΧΡΗΜΑΤΙΣΤΗΡΙΑΚΗ Α.Ε.Π.Ε.Υ.	17/03/2014
ΑΛΦΑ FINANCE ΜΟΝΟΠΡΟΣΩΠΗ ΑΕΠΕΥ	11/03/2008
<b>ΑΒΑΞ Α.Ε. (ΚΟ)</b>	<b>Κύρια Αγορά</b>
EUROBANK EQUITIES ΜΟΝΟΠΡΟΣΩΠΗ Α.Ε.Π.Ε.Υ.	14/12/2015
ΠΕΙΡΑΙΩΣ ΜΟΝΟΠΡΟΣΩΠΗ Α.Ε.Π.Ε.Υ.	01/02/2021
ΤΡΑΠΕΖΑ ΟΡΤΙΜΑ BANK Α.Ε.	04/09/2023
<b>ΑΔΜΗΣ ΣΥΜΜΕΤΟΧΩΝ Α.Ε. (ΚΟ)</b>	<b>Κύρια Αγορά</b>
EUROBANK EQUITIES ΜΟΝΟΠΡΟΣΩΠΗ Α.Ε.Π.Ε.Υ.	24/05/2021
ΕΛΛΗΝΟΑΜΕΡΙΚΑΝΙΚΗ ΧΡΗΜΑΤΙΣΤΗΡΙΑΚΗ ΑΕΠΕΥ	09/03/2020
ΠΕΙΡΑΙΩΣ ΜΟΝΟΠΡΟΣΩΠΗ Α.Ε.Π.Ε.Υ.	29/06/2017
<b>ΑΕΡΟΠΟΡΙΑ ΑΙΓΑΙΟΥ (ΚΟ)</b>	<b>Κύρια Αγορά</b>
EUROBANK EQUITIES ΜΟΝΟΠΡΟΣΩΠΗ Α.Ε.Π.Ε.Υ.	22/09/2020
<b>ΑΛΟΥΜΥΛΑ (ΚΟ)</b>	<b>Κύρια Αγορά</b>
ΠΕΙΡΑΙΩΣ ΜΟΝΟΠΡΟΣΩΠΗ Α.Ε.Π.Ε.Υ.	31/07/2023
<b>ΑΝΔΡΟΜΕΔΑ ΑΕΕΧ (ΚΟ)</b>	<b>Κύρια Αγορά</b>
ΒΕΤΑ ΧΡΗΜΑΤΙΣΤΗΡΙΑΚΗ Α.Ε.Π.Ε.Υ.	15/02/2021
ΤΡΑΠΕΖΑ ΟΡΤΙΜΑ BANK Α.Ε.	03/04/2023

## Πίνακας Μετοχών Υπό Ειδική Διαπραγμάτευση

Χρεόγραφο	Κατηγορία Διαπραγμάτευσης
Ειδικός Διαπραγματευτής	Έναρξη Ειδικής Διαπραγμάτευσης
<b>ΓΕΚ ΤΕΡΝΑ (ΚΟ)</b>	<b>Κύρια Αγορά</b>
ΒΕΤΑ ΧΡΗΜΑΤΙΣΤΗΡΙΑΚΗ Α.Ε.Π.Ε.Υ.	08/03/2021
ΕΥΡΟΒΑΝΚ ΕQUITIES ΜΟΝΟΠΡΟΣΩΠΗ Α.Ε.Π.Ε.Υ.	24/05/2021
ΠΕΙΡΑΙΩΣ ΜΟΝΟΠΡΟΣΩΠΗ Α.Ε.Π.Ε.Υ.	29/08/2019
<b>ΔΕΗ (ΚΟ)</b>	<b>Κύρια Αγορά</b>
ΒΕΤΑ ΧΡΗΜΑΤΙΣΤΗΡΙΑΚΗ Α.Ε.Π.Ε.Υ.	01/02/2021
ΕΥΡΟΒΑΝΚ ΕQUITIES ΜΟΝΟΠΡΟΣΩΠΗ Α.Ε.Π.Ε.Υ.	22/10/2006
GREENPOST TRADING EUROPE LTD	12/06/2023
MERIT ΧΡΗΜΑΤΙΣΤΗΡΙΑΚΗ Α.Ε.Π.Ε.Υ.	06/11/2017
ΑΛΦΑ FINANCE ΜΟΝΟΠΡΟΣΩΠΗ ΑΕΠΕΥ	09/01/2006
ΕΘΝΙΚΗ ΧΡΗΜΑΤΙΣΤΗΡΙΑΚΗ ΜΟΝΟΠΡΟΣΩΠΗ ΑΕΠΕΥ	02/01/1900
ΕΛΛΗΝΟΑΜΕΡΙΚΑΝΙΚΗ ΧΡΗΜΑΤΙΣΤΗΡΙΑΚΗ ΑΕΠΕΥ	01/09/2014
ΠΕΙΡΑΙΩΣ ΜΟΝΟΠΡΟΣΩΠΗ Α.Ε.Π.Ε.Υ.	28/09/2009
<b>ΔΙΕΘΝΗΣ ΑΕΡΟΛΙΜΕΝΑΣ ΑΘΗΝΩΝ(ΚΟ)</b>	<b>Κύρια Αγορά</b>
ΠΕΙΡΑΙΩΣ ΜΟΝΟΠΡΟΣΩΠΗ Α.Ε.Π.Ε.Υ.	03/06/2024
<b>ΕΘΝΙΚΗ ΤΡΑΠΕΖΑ (ΚΟ)</b>	<b>Κύρια Αγορά</b>
ΕΥΡΟΒΑΝΚ ΕQUITIES ΜΟΝΟΠΡΟΣΩΠΗ Α.Ε.Π.Ε.Υ.	22/10/2006
GREENPOST TRADING EUROPE LTD	12/06/2023
MERIT ΧΡΗΜΑΤΙΣΤΗΡΙΑΚΗ Α.Ε.Π.Ε.Υ.	03/09/2012
ΑΛΦΑ FINANCE ΜΟΝΟΠΡΟΣΩΠΗ ΑΕΠΕΥ	09/01/2006
ΕΘΝΙΚΗ ΧΡΗΜΑΤΙΣΤΗΡΙΑΚΗ ΜΟΝΟΠΡΟΣΩΠΗ ΑΕΠΕΥ	02/01/1900
ΕΛΛΗΝΟΑΜΕΡΙΚΑΝΙΚΗ ΧΡΗΜΑΤΙΣΤΗΡΙΑΚΗ ΑΕΠΕΥ	25/07/2014
ΛΕΩΝ ΔΕΠΟΛΑΣ ΧΡΗΜΑΤΙΣΤΗΡΙΑΚΗ Α.Ε.Π.Ε.Υ.	20/05/2015
ΠΕΙΡΑΙΩΣ ΜΟΝΟΠΡΟΣΩΠΗ Α.Ε.Π.Ε.Υ.	08/09/2008
<b>ΕΚΤΕΡ (ΚΟ)</b>	<b>Κύρια Αγορά</b>
ΒΕΤΑ ΧΡΗΜΑΤΙΣΤΗΡΙΑΚΗ Α.Ε.Π.Ε.Υ.	26/09/2022
ΕΥΡΟΒΑΝΚ ΕQUITIES ΜΟΝΟΠΡΟΣΩΠΗ Α.Ε.Π.Ε.Υ.	16/10/2017
ΛΕΩΝ ΔΕΠΟΛΑΣ ΧΡΗΜΑΤΙΣΤΗΡΙΑΚΗ Α.Ε.Π.Ε.Υ.	21/05/2018
<b>ΕΛΑΣΤΡΟΝ (ΚΟ)</b>	<b>Κύρια Αγορά</b>
ΛΕΩΝ ΔΕΠΟΛΑΣ ΧΡΗΜΑΤΙΣΤΗΡΙΑΚΗ Α.Ε.Π.Ε.Υ.	20/02/2017
<b>ΕΛΒΑΛΧΑΛΚΟΡ (ΚΟ)</b>	<b>Κύρια Αγορά</b>
ΒΕΤΑ ΧΡΗΜΑΤΙΣΤΗΡΙΑΚΗ Α.Ε.Π.Ε.Υ.	09/01/2023
ΕΥΡΟΒΑΝΚ ΕQUITIES ΜΟΝΟΠΡΟΣΩΠΗ Α.Ε.Π.Ε.Υ.	07/05/2018
ΑΛΦΑ FINANCE ΜΟΝΟΠΡΟΣΩΠΗ ΑΕΠΕΥ	07/05/2018
<b>ΕΛΜΑΚΤΩΡ (ΚΟ)</b>	<b>Κύρια Αγορά</b>
ΕΥΡΟΒΑΝΚ ΕQUITIES ΜΟΝΟΠΡΟΣΩΠΗ Α.Ε.Π.Ε.Υ.	01/06/2012
ΕΥΡΟΧΧ ΧΡΗΜΑΤΙΣΤΗΡΙΑΚΗ Α.Ε.Π.Ε.Υ.	24/09/2018
ΑΛΦΑ FINANCE ΜΟΝΟΠΡΟΣΩΠΗ ΑΕΠΕΥ	18/03/2019
ΕΘΝΙΚΗ ΧΡΗΜΑΤΙΣΤΗΡΙΑΚΗ ΜΟΝΟΠΡΟΣΩΠΗ ΑΕΠΕΥ	02/01/1900
ΠΕΙΡΑΙΩΣ ΜΟΝΟΠΡΟΣΩΠΗ Α.Ε.Π.Ε.Υ.	22/10/2018
<b>ΕΛΛΗΝ. ΧΡΗΜΑΤΙΣΤΗΡΙΑ-Χ.Α. (ΚΟ)</b>	<b>Κύρια Αγορά</b>
ΕΘΝΙΚΗ ΧΡΗΜΑΤΙΣΤΗΡΙΑΚΗ ΜΟΝΟΠΡΟΣΩΠΗ ΑΕΠΕΥ	02/01/1900
ΕΛΛΗΝΟΑΜΕΡΙΚΑΝΙΚΗ ΧΡΗΜΑΤΙΣΤΗΡΙΑΚΗ ΑΕΠΕΥ	01/09/2014
ΠΕΙΡΑΙΩΣ ΜΟΝΟΠΡΟΣΩΠΗ Α.Ε.Π.Ε.Υ.	04/05/2015
<b>ΕΛΤΟΝ (ΚΟ)</b>	<b>Κύρια Αγορά</b>
ΤΡΑΠΕΖΑ ΟΡΤΙΜΑ BANK Α.Ε.	30/01/2023
<b>ΕΥΔΑΠ (ΚΟ)</b>	<b>Κύρια Αγορά</b>
ΕΥΡΟΒΑΝΚ ΕQUITIES ΜΟΝΟΠΡΟΣΩΠΗ Α.Ε.Π.Ε.Υ.	10/06/2019
ΑΛΦΑ FINANCE ΜΟΝΟΠΡΟΣΩΠΗ ΑΕΠΕΥ	27/01/2020
<b>ΕΥΡΩΣΥΜΒΟΥΛΟΙ (ΚΟ)</b>	<b>Κύρια Αγορά</b>
ΕΥΡΟΒΑΝΚ ΕQUITIES ΜΟΝΟΠΡΟΣΩΠΗ Α.Ε.Π.Ε.Υ.	22/07/2014
ΤΡΑΠΕΖΑ ΟΡΤΙΜΑ BANK Α.Ε.	01/02/2023
<b>ΙΝΤΕΡΓΟΥΝΤ-ΞΥΛΕΜΠΟΡΙΑ (ΚΟ)</b>	<b>Κύρια Αγορά</b>
ΕΥΡΟΒΑΝΚ ΕQUITIES ΜΟΝΟΠΡΟΣΩΠΗ Α.Ε.Π.Ε.Υ.	05/07/2021
ΠΑΝΤΕΛΑΚΗΣ ΧΡΗΜΑΤΙΣΤΗΡΙΑΚΗ Α.Ε.Π.Ε.Υ.	01/07/2021
<b>ΙΝΤΕΡΛΑΪΦ (ΚΟ)</b>	<b>Κύρια Αγορά</b>
ΠΕΙΡΑΙΩΣ ΜΟΝΟΠΡΟΣΩΠΗ Α.Ε.Π.Ε.Υ.	22/01/2024
<b>ΚΛΟΥΚΙΝΑΣ - ΛΑΠΠΑΣ (ΚΟ)</b>	<b>Κύρια Αγορά</b>
ΤΡΑΠΕΖΑ ΟΡΤΙΜΑ BANK Α.Ε.	02/01/2023
<b>ΚΛΩΣΤ/ΡΓΙΑ ΝΑΥΠΑΚΤΟΥ (ΚΟ)</b>	<b>Κύρια Αγορά</b>
ΤΡΑΠΕΖΑ ΟΡΤΙΜΑ BANK Α.Ε.	29/01/2024
<b>ΚΡΙ - ΚΡΙ (ΚΟ)</b>	<b>Κύρια Αγορά</b>
ΕΥΡΟΒΑΝΚ ΕQUITIES ΜΟΝΟΠΡΟΣΩΠΗ Α.Ε.Π.Ε.Υ.	07/05/2018
ΠΕΙΡΑΙΩΣ ΜΟΝΟΠΡΟΣΩΠΗ Α.Ε.Π.Ε.Υ.	11/12/2023
<b>ΛΑΜΨΑ (ΚΟ)</b>	<b>Κύρια Αγορά</b>
ΛΕΩΝ ΔΕΠΟΛΑΣ ΧΡΗΜΑΤΙΣΤΗΡΙΑΚΗ Α.Ε.Π.Ε.Υ.	16/01/2017
<b>ΜΟΤΟΔΥΝΑΜΙΚΗ (ΚΟ)</b>	<b>Κύρια Αγορά</b>
ΤΡΑΠΕΖΑ ΟΡΤΙΜΑ BANK Α.Ε.	25/08/2023

## Πίνακας Μετοχών Υπό Ειδική Διαπραγμάτευση

Χρεόγραφο	Κατηγορία Διαπραγμάτευσης
Ειδικός Διαπραγματευτής	Έναρξη Ειδικής Διαπραγμάτευσης
<strong>ΜΟΤΟΡ ΟΙΛ (ΚΟ)</strong>	<strong>Κύρια Αγορά</strong>
ΒΕΤΑ ΧΡΗΜΑΤΙΣΤΗΡΙΑΚΗ Α.Ε.Π.Ε.Υ.	08/03/2021
ΕΥΡΟΒΑΝΚ ΕQUITIES ΜΟΝΟΠΡΟΣΩΠΗ Α.Ε.Π.Ε.Υ.	22/10/2006
GREENPOST TRADING EUROPE LTD	12/06/2023
MERIT ΧΡΗΜΑΤΙΣΤΗΡΙΑΚΗ Α.Ε.Π.Ε.Υ.	25/02/2019
ΕΘΝΙΚΗ ΧΡΗΜΑΤΙΣΤΗΡΙΑΚΗ ΜΟΝΟΠΡΟΣΩΠΗ ΑΕΠΕΥ	02/01/1900
ΛΕΩΝ ΔΕΠΟΛΑΣ ΧΡΗΜΑΤΙΣΤΗΡΙΑΚΗ Α.Ε.Π.Ε.Υ.	01/04/2019
ΠΕΙΡΑΙΩΣ ΜΟΝΟΠΡΟΣΩΠΗ Α.Ε.Π.Ε.Υ.	04/05/2015
<strong>ΜΠΛΕ ΚΕΔΡΟΣ (ΚΟ)</strong>	<strong>Κύρια Αγορά</strong>
ΤΡΑΠΕΖΑ ΟΡΤΙΜΑ BANK Α.Ε.	08/11/2023
ΤΡΑΠΕΖΑ ΟΡΤΙΜΑ BANK Α.Ε.	16/10/2023
<strong>ΝΟΒΑ ΠΡΟΠΕΡΤΥ ΑΕΕΑΠ (ΚΟ)</strong>	<strong>Κύρια Αγορά</strong>
ΑΛΦΑ FINANCE ΜΟΝΟΠΡΟΣΩΠΗ ΑΕΠΕΥ	05/06/2024
ΠΕΙΡΑΙΩΣ ΜΟΝΟΠΡΟΣΩΠΗ Α.Ε.Π.Ε.Υ.	05/06/2024
<strong>ΟΛΠ (ΚΟ)</strong>	<strong>Κύρια Αγορά</strong>
ΕΥΡΟΒΑΝΚ ΕQUITIES ΜΟΝΟΠΡΟΣΩΠΗ Α.Ε.Π.Ε.Υ.	06/02/2019
<strong>ΟΠΑΠ (ΚΟ)</strong>	<strong>Κύρια Αγορά</strong>
ΕΥΡΟΒΑΝΚ ΕQUITIES ΜΟΝΟΠΡΟΣΩΠΗ Α.Ε.Π.Ε.Υ.	22/10/2006
GREENPOST TRADING EUROPE LTD	12/06/2023
MERIT ΧΡΗΜΑΤΙΣΤΗΡΙΑΚΗ Α.Ε.Π.Ε.Υ.	20/03/2017
ΑΛΦΑ FINANCE ΜΟΝΟΠΡΟΣΩΠΗ ΑΕΠΕΥ	09/01/2006
ΕΘΝΙΚΗ ΧΡΗΜΑΤΙΣΤΗΡΙΑΚΗ ΜΟΝΟΠΡΟΣΩΠΗ ΑΕΠΕΥ	02/01/1900
ΕΛΛΗΝΟΑΜΕΡΙΚΑΝΙΚΗ ΧΡΗΜΑΤΙΣΤΗΡΙΑΚΗ ΑΕΠΕΥ	25/07/2014
ΠΕΙΡΑΙΩΣ ΜΟΝΟΠΡΟΣΩΠΗ Α.Ε.Π.Ε.Υ.	04/05/2015
<strong>ΟΤΕ (ΚΟ)</strong>	<strong>Κύρια Αγορά</strong>
ΕΥΡΟΒΑΝΚ ΕQUITIES ΜΟΝΟΠΡΟΣΩΠΗ Α.Ε.Π.Ε.Υ.	22/10/2006
GREENPOST TRADING EUROPE LTD	12/06/2023
MERIT ΧΡΗΜΑΤΙΣΤΗΡΙΑΚΗ Α.Ε.Π.Ε.Υ.	20/03/2017
ΑΛΦΑ FINANCE ΜΟΝΟΠΡΟΣΩΠΗ ΑΕΠΕΥ	09/01/2006
ΕΘΝΙΚΗ ΧΡΗΜΑΤΙΣΤΗΡΙΑΚΗ ΜΟΝΟΠΡΟΣΩΠΗ ΑΕΠΕΥ	02/01/1900
ΕΛΛΗΝΟΑΜΕΡΙΚΑΝΙΚΗ ΧΡΗΜΑΤΙΣΤΗΡΙΑΚΗ ΑΕΠΕΥ	25/07/2014
ΛΕΩΝ ΔΕΠΟΛΑΣ ΧΡΗΜΑΤΙΣΤΗΡΙΑΚΗ Α.Ε.Π.Ε.Υ.	20/04/2015
ΠΕΙΡΑΙΩΣ ΜΟΝΟΠΡΟΣΩΠΗ Α.Ε.Π.Ε.Υ.	08/09/2008
<strong>ΠΑΠΟΥΤΣΑΝΗΣ (ΚΟ)</strong>	<strong>Κύρια Αγορά</strong>
ΒΕΤΑ ΧΡΗΜΑΤΙΣΤΗΡΙΑΚΗ Α.Ε.Π.Ε.Υ.	25/11/2013
ΑΛΦΑ FINANCE ΜΟΝΟΠΡΟΣΩΠΗ ΑΕΠΕΥ	19/11/2018
<strong>ΠΕΙΡΑΙΩΣ FINANCIAL HOLD (ΚΟ)</strong>	<strong>Κύρια Αγορά</strong>
ΕΥΡΟΒΑΝΚ ΕQUITIES ΜΟΝΟΠΡΟΣΩΠΗ Α.Ε.Π.Ε.Υ.	22/10/2006
ΕΥΡΟXX ΧΡΗΜΑΤΙΣΤΗΡΙΑΚΗ Α.Ε.Π.Ε.Υ.	15/02/2016
GREENPOST TRADING EUROPE LTD	12/06/2023
MERIT ΧΡΗΜΑΤΙΣΤΗΡΙΑΚΗ Α.Ε.Π.Ε.Υ.	16/09/2013
ΑΛΦΑ FINANCE ΜΟΝΟΠΡΟΣΩΠΗ ΑΕΠΕΥ	15/04/2019
ΕΘΝΙΚΗ ΧΡΗΜΑΤΙΣΤΗΡΙΑΚΗ ΜΟΝΟΠΡΟΣΩΠΗ ΑΕΠΕΥ	02/01/1900
ΕΛΛΗΝΟΑΜΕΡΙΚΑΝΙΚΗ ΧΡΗΜΑΤΙΣΤΗΡΙΑΚΗ ΑΕΠΕΥ	25/07/2014
ΛΕΩΝ ΔΕΠΟΛΑΣ ΧΡΗΜΑΤΙΣΤΗΡΙΑΚΗ Α.Ε.Π.Ε.Υ.	30/11/2018
ΠΕΙΡΑΙΩΣ ΜΟΝΟΠΡΟΣΩΠΗ Α.Ε.Π.Ε.Υ.	16/02/2009
<strong>ΠΕΤΡΟΠΟΥΛΟΣ ΠΕΤΡΟΣ (ΚΟ)</strong>	<strong>Κύρια Αγορά</strong>
ΕΥΡΟΒΑΝΚ ΕQUITIES ΜΟΝΟΠΡΟΣΩΠΗ Α.Ε.Π.Ε.Υ.	01/04/2019
ΠΑΝΤΕΛΑΚΗΣ ΧΡΗΜΑΤΙΣΤΗΡΙΑΚΗ Α.Ε.Π.Ε.Υ.	16/03/2020
<strong>ΠΛΑΣΤΙΚΑ ΘΡΑΚΗΣ (ΚΟ)</strong>	<strong>Κύρια Αγορά</strong>
ΑΛΦΑ FINANCE ΜΟΝΟΠΡΟΣΩΠΗ ΑΕΠΕΥ	26/03/2018
ΛΕΩΝ ΔΕΠΟΛΑΣ ΧΡΗΜΑΤΙΣΤΗΡΙΑΚΗ Α.Ε.Π.Ε.Υ.	28/03/2024
ΠΕΙΡΑΙΩΣ ΜΟΝΟΠΡΟΣΩΠΗ Α.Ε.Π.Ε.Υ.	02/04/2024
<strong>ΡΕΒΟΪΑ (ΚΟ)</strong>	<strong>Κύρια Αγορά</strong>
ΒΕΤΑ ΧΡΗΜΑΤΙΣΤΗΡΙΑΚΗ Α.Ε.Π.Ε.Υ.	26/06/2023
ΤΡΑΠΕΖΑ ΟΡΤΙΜΑ BANK Α.Ε.	15/04/2024
<strong>ΣΑΡΑΝΤΗΣ ΓΡ. (ΚΟ)</strong>	<strong>Κύρια Αγορά</strong>
ΒΕΤΑ ΧΡΗΜΑΤΙΣΤΗΡΙΑΚΗ Α.Ε.Π.Ε.Υ.	14/05/2012
ΕΥΡΟΒΑΝΚ ΕQUITIES ΜΟΝΟΠΡΟΣΩΠΗ Α.Ε.Π.Ε.Υ.	24/10/2016
ΠΕΙΡΑΙΩΣ ΜΟΝΟΠΡΟΣΩΠΗ Α.Ε.Π.Ε.Υ.	02/04/2024
<strong>ΣΙΔΜΑ ΜΕΤΑΛΛΟΥΡΓΙΚΗ (ΚΟ)</strong>	<strong>Κύρια Αγορά</strong>
ΤΡΑΠΕΖΑ ΟΡΤΙΜΑ BANK Α.Ε.	25/05/2023
<strong>ΤΕΡΝΑ ΕΝΕΡΓΕΙΑΚΗ (ΚΟ)</strong>	<strong>Κύρια Αγορά</strong>
ΕΥΡΟΒΑΝΚ ΕQUITIES ΜΟΝΟΠΡΟΣΩΠΗ Α.Ε.Π.Ε.Υ.	24/05/2021
ΠΕΙΡΑΙΩΣ ΜΟΝΟΠΡΟΣΩΠΗ Α.Ε.Π.Ε.Υ.	09/12/2019
<strong>ΤΕΧΝΙΚΗ ΟΛΥΜΠΙΑΚΗ (ΚΟ)</strong>	<strong>Κύρια Αγορά</strong>
ΒΕΤΑ ΧΡΗΜΑΤΙΣΤΗΡΙΑΚΗ Α.Ε.Π.Ε.Υ.	04/04/2022
ΤΡΑΠΕΖΑ ΟΡΤΙΜΑ BANK Α.Ε.	05/07/2023



## Πίνακας Μετοχών Υπό Ειδική Διαπραγμάτευση

Χρεόγραφο	Κατηγορία Διαπραγμάτευσης
Ειδικός Διαπραγματευτής	Έναρξη Ειδικής Διαπραγμάτευσης
<strong>ΤΖΙΡΑΚΙΑΝ ΠΡΟΦΙΛ (ΚΟ)</strong>	<strong>Κύρια Αγορά</strong>
ΛΕΩΝ ΔΕΠΟΛΑΣ ΧΡΗΜΑΤΙΣΤΗΡΙΑΚΗ Α.Ε.Π.Ε.Υ.	19/07/2021
<strong>ΤΡΑΠΕΖΑ ΟΡΤΙΜΑ BANK (ΚΟ)</strong>	<strong>Κύρια Αγορά</strong>
EUROBANK EQUITIES ΜΟΝΟΠΡΟΣΩΠΗ Α.Ε.Π.Ε.Υ.	11/12/2023
ΑΛΦΑ FINANCE ΜΟΝΟΠΡΟΣΩΠΗ ΑΕΠΕΥ	12/12/2023
ΤΡΑΠΕΖΑ ΟΡΤΙΜΑ BANK Α.Ε.	06/11/2023

## Γνωστοποιήσεις Συναλλαγών - Κατάλογος Υπόχρεων Προσώπων

Ημερομηνία Υποβολής [1]	Επωνυμία	Λόγος Υποβολής [2]	Υπόχρεος	Ιδιότητα Υποχρέου	Σχέση με τον Υπόχρεο	Ημερομηνία Συναλλαγής	Αγορά	Όγκος Συναλλαγών	Αξία Συναλλαγών	Φύση Συναλλαγής [3]	Είδος Χρηματικού μέσου	Παρατηρήσεις [4]
30/07/2024	EUROBANK ERGASIAS YΠHPPECIZQN KAI CΥMMETOΧΩN A.E.	B	ΒΑΣΙΛΕΙΟΥ ΚΩΝΣΤΑΝΤΙΝΟΣ	Μέλος ΔΣ Εκτελεστικό	Συνδεδόμενο Νομικό Πρόσωπο	29/07/2024	ΠΑΡΑΓΩΓΩΝ ΧΑ	34	6,936.00	Π	Παράγωγο	1
30/07/2024	EUROBANK ERGASIAS YΠHPPECIZQN KAI CΥMMETOΧΩN A.E.	B	ΒΑΣΙΛΕΙΟΥ ΚΩΝΣΤΑΝΤΙΝΟΣ	Μέλος ΔΣ Εκτελεστικό	Συνδεδόμενο Νομικό Πρόσωπο	29/07/2024	ΑΞΙΩΝ ΧΑ	83,117	168,866.87	Π	Μετοχή	1
30/07/2024	EUROBANK ERGASIAS YΠHPPECIZQN KAI CΥMMETOΧΩN A.E.	B	ΒΑΣΙΛΕΙΟΥ ΚΩΝΣΤΑΝΤΙΝΟΣ	Μέλος ΔΣ Εκτελεστικό	Συνδεδόμενο Νομικό Πρόσωπο	29/07/2024	ΑΞΙΩΝ ΧΑ	83,117	168,626.11	A	Μετοχή	1
30/07/2024	EUROBANK ERGASIAS YΠHPPECIZQN KAI CΥMMETOΧΩN A.E.	B	ΒΑΣΙΛΕΙΟΥ ΚΩΝΣΤΑΝΤΙΝΟΣ	Μέλος ΔΣ Εκτελεστικό	Συνδεδόμενο Νομικό Πρόσωπο	29/07/2024	ΑΞΙΩΝ ΧΑ	3,400	6,902.00	A	Μετοχή	1

## Σημειώσεις Γνωστοποιήσεων Συναλλαγών

Για περισσότερες πληροφορίες επί των γνωστοποιήσεων συναλλαγών επισκεφτείτε την ιστοσελίδα <http://athexgroup.gr/el/web/guest/companies-info-trade-notifications>

[1] - Η Ημερομηνία Υποβολής αφορά την Ημερομηνία που η Γνωστοποίηση παρελήφθει από το Χ.Α.

[2] - Λόγος Υποβολής: Α: Πρόσωπο που ασκεί Διευθυντικά καθήκοντα, Β: Πρόσωπο που έχει στενό δεσμό με πρόσωπο που ασκεί Διευθυντικά καθήκοντα.

[3] - Φύση Συναλλαγής: Α: Αγορά, Π: Πώληση.

[4] - Παρατηρήσεις: 1 - Λόγω Συμμετοχής σε ΑΜΚ, 2 - Λόγω Εξάσκησης Δικαιώματος Προαίρεσης αγοράς μετοχών που παρέχεται στο προσωπικό, 3 - Λόγω Δωρεάς, 4 - Λόγω Συγχώνευσης ή Διάσπασης κλπ, 5 - Λόγω Μετατροπής ή Ανταλλαγής Ομολογιών, 6 - Ανταλλαγή Λόγω Προαιρετικής Δημόσιας Πρότασης.

Υποκείμενη Αγορά				Αγορά Παραγώγων													
Ανωτ Τιμή	Κατωτ Τιμή	Τιμή κλεισ.	Μεταβ.	Μήνας Παράδοσης	Ανοιγμα	Ανωτ Τιμή	Κατωτ Τιμή	Τελ Τιμή	Τιμή κλεισ.	Τελευταία ζήτηση	Τελευταία προσφορά	Τιμή Εκκαθάρισης <sup>1</sup>	Υψηλό ζωής	Χαμηλό ζωής	Πράξεις	Όγκος	Ανοικτές θέσεις
<b>FTSE/X.A. Large Cap</b>				(Μονάδα Διαπραγμάτευσης: 1 Μονάδα Δείκτη x 2€, Χρηματικός Διακανονισμός)													
3,576.66	3,555.34	3,555.34	-0.57%	Αύγουστος 2024	3,568.75	3,571.25	3,555.50	3,555.50	3,555.50	---	---	---	3,606.00	---	55	181	3,044
				Σεπτέμβριος 2024	3,560.75	3,560.75	3,560.75	3,560.75	3,560.75	---	---	---	3,600.75	---	1	1	489
				Οκτώβριος 2024	---	---	---	---	3,592.00	---	---	---	---	---	---	---	---
				Δεκέμβριος 2024	---	---	---	---	3,604.50	---	---	---	---	---	---	---	---
				Μάρτιος 2025	---	---	---	---	3,622.50	---	---	---	---	---	---	---	---
				Ιούνιος 2025	---	---	---	---	3,640.75	---	---	---	---	---	---	---	---
<b>FTSE/X.A. Τράπεζες</b>				(Μονάδα Διαπραγμάτευσης: 1 Μονάδα Δείκτη x 15€, Χρηματικός Διακανονισμός)													
1,281.26	1,273.76	1,277.76	-0.14%	Σεπτέμβριος 2024	---	---	---	---	1,253.50	---	---	---	1,332.75	---	---	---	1,238
				Δεκέμβριος 2024	---	---	---	---	1,289.75	---	---	---	---	---	---	---	---
				Μάρτιος 2025	---	---	---	---	1,296.25	---	---	---	---	---	---	---	---
				Ιούνιος 2025	---	---	---	---	1,302.75	---	---	---	---	---	---	---	---
<b>MSCI GREECE REBASED</b>				(Μονάδα Διαπραγμάτευσης: 1 Μονάδα Δείκτη x 2€, Χρηματικός Διακανονισμός)													
5,606.86	5,568.10	5,573.15	-0.56%	Αύγουστος 2024	---	---	---	---	5,569.25	---	---	---	5,695.25	---	---	---	---
				Σεπτέμβριος 2024	---	---	---	---	5,470.25	---	---	---	5,516.00	---	---	---	3
				Οκτώβριος 2024	---	---	---	---	5,523.25	---	---	---	5,515.50	---	---	---	10
				Νοέμβριος 2024	---	---	---	---	5,524.00	---	---	---	5,516.00	---	---	---	10
				Δεκέμβριος 2024	---	---	---	---	5,649.50	---	---	---	---	---	---	---	---
				Ιανουάριος 2025	---	---	---	---	5,658.25	---	---	---	---	---	---	---	---
				Μάρτιος 2025	---	---	---	---	5,678.00	---	---	---	---	---	---	---	---
				Ιούνιος 2025	---	---	---	---	5,706.25	---	---	---	---	---	---	---	---

Σημειώσεις Παραγώγων

Τις τιμές εκκαθάρισης και τις τελικές ανοικτές θέσεις μπορείτε να τις ανακτήσετε στο ακόλουθο path <http://www.helex.gr/el/web/guest/statistics-end-of-day-derivatives>

Υποκείμενη Αγορά				Αγορά Παραγώγων													
Ανωτ Τιμή	Κατωτ Τιμή	Τιμή κλεισ.	Μεταβ.	Μήνας Παράδοσης	Άνοιγμα	Ανωτ Τιμή	Κατωτ Τιμή	Τελ Τιμή	Τιμή κλεισ.	Τελευταία ζήτηση	Τελευταία προσφορά	Τιμή Εκκαθάρισης*	Υψηλό ζωής	Χαμηλό ζωής	Πράξεις	Όγκος	Ανοικτές θέσεις
(Μέγεθος Συμβολαίου: 100 Χρεόγραφα, Φυσική Παράδοση)																	
<b>ALPHA ΥΠΗΡΕΣΙΩΝ ΣΥΜΜ (ΚΟ)</b>				Σεπτέμβριος 2024	1.67	1.68	1.66	1.67	1.67	---	---	---	1.79	---	40	1,860	166,420
1.675	1.65	1.666	0.00%	Δεκέμβριος 2024	---	---	---	---	1.68	---	---	---	1.70	---	---	---	2
				Μάρτιος 2025	---	---	---	---	1.69	---	---	---	---	---	---	---	---
				Ιούνιος 2025	---	---	---	---	1.70	---	---	---	---	---	---	---	---
(Μέγεθος Συμβολαίου: 100 Χρεόγραφα, Φυσική Παράδοση)																	
<b>AUTOHELLAS (ΚΟ)</b>				Σεπτέμβριος 2024	11.90	11.90	11.90	11.90	11.90	---	---	---	12.13	---	1	2	161
11.94	11.68	11.68	-1.85%	Δεκέμβριος 2024	---	---	---	---	12.00	---	---	---	---	---	---	---	---
				Μάρτιος 2025	---	---	---	---	12.06	---	---	---	---	---	---	---	---
				Ιούνιος 2025	---	---	---	---	12.12	---	---	---	---	---	---	---	---
(Μέγεθος Συμβολαίου: 100 Χρεόγραφα, Φυσική Παράδοση)																	
<b>CENERGY HOLDINGS (ΚΑ)</b>				Σεπτέμβριος 2024	---	---	---	---	9.62	---	---	---	10.03	---	---	---	3,849
9.69	9.52	9.64	0.42%	Δεκέμβριος 2024	---	---	---	---	9.68	---	---	---	---	---	---	---	---
				Μάρτιος 2025	---	---	---	---	9.73	---	---	---	---	---	---	---	---
				Ιούνιος 2025	---	---	---	---	9.77	---	---	---	---	---	---	---	---
(Μέγεθος Συμβολαίου: 100 Χρεόγραφα, Φυσική Παράδοση)																	
<b>COCA-COLA HBC AG (ΚΟ)</b>				Σεπτέμβριος 2024	33.22	33.42	33.22	33.40	33.40	---	---	---	33.42	---	5	9	136
33.74	33.32	33.32	-0.48%	Δεκέμβριος 2024	---	---	---	---	33.75	---	---	---	---	---	---	---	---
				Μάρτιος 2025	---	---	---	---	33.92	---	---	---	---	---	---	---	---
				Ιούνιος 2025	---	---	---	---	34.09	---	---	---	---	---	---	---	---
(Μέγεθος Συμβολαίου: 100 Χρεόγραφα, Φυσική Παράδοση)																	
<b>EUROBANK HOLDINGS (ΚΟ)</b>				Σεπτέμβριος 2024	2.05	2.08	2.04	2.07	2.07	---	---	---	2.19	---	27	458	25,859
2.07	2.033	2.07	0.98%	Δεκέμβριος 2024	---	---	---	---	2.15	---	---	---	2.28	---	---	---	5
				Μάρτιος 2025	---	---	---	---	2.08	---	---	---	---	---	---	---	---
				Ιούνιος 2025	---	---	---	---	2.09	---	---	---	---	---	---	---	---
(Μέγεθος Συμβολαίου: 100 Χρεόγραφα, Φυσική Παράδοση)																	
<b>FOURLIS ΣΥΜΜΕΤΟΧΩΝ (ΚΟ)</b>				Σεπτέμβριος 2024	---	---	---	---	4.02	---	---	---	4.19	---	---	---	1,236
3.99	3.925	3.925	0.38%	Δεκέμβριος 2024	---	---	---	---	3.94	---	---	---	---	---	---	---	---
				Μάρτιος 2025	---	---	---	---	3.96	---	---	---	---	---	---	---	---
				Ιούνιος 2025	---	---	---	---	3.98	---	---	---	---	---	---	---	---
(Μέγεθος Συμβολαίου: 100 Χρεόγραφα, Φυσική Παράδοση)																	
<b>HELLENIQ ENERGY (ΚΟ)</b>				Σεπτέμβριος 2024	7.36	7.37	7.32	7.34	7.34	---	---	---	8.40	---	34	213	6,935
7.36	7.265	7.27	-0.41%	Δεκέμβριος 2024	---	---	---	---	7.36	---	---	---	---	---	---	---	---
				Μάρτιος 2025	---	---	---	---	7.40	---	---	---	---	---	---	---	---
				Ιούνιος 2025	---	---	---	---	7.43	---	---	---	---	---	---	---	---

**Σημειώσεις Παραγώγων**

Τις τιμές εκκαθάρισης και τις τελικές ανοικτές θέσεις μπορείτε να τις ανακτήσετε στο ακόλουθο path <http://www.helex.gr/el/web/guest/statistics-end-of-day-derivatives>

Υποκείμενη Αγορά				Αγορά Παραγώγων										Ανοικτές θέσεις			
Ανωτ Τιμή	Κατωτ Τιμή	Τιμή κλεισ.	Μεταβ.	Μήνας Παράδοσης	Άνοιγμα	Ανωτ Τιμή	Κατωτ Τιμή	Τελ Τιμή	Τιμή κλεισ.	Τελευταία ζήτηση	Τελευταία προσφορά	Τιμή Εκκαθάρισης*	Υψηλό ζωής	Χαμηλό ζωής	Πράξεις	Όγκος	Ανοικτές θέσεις
(Μέγεθος Συμβολαίου: 102 Χρεόγραφα, Φυσική Παράδοση)																	
<b>INTRACOM HOLDINGS (ΚΟ)</b>				Σεπτέμβριος 2024	3.34	3.34	3.34	3.34	3.34	---	---	---	3.55	3.27	3	20	7,763
3.35	3.3	3.305	-0.45%	Δεκέμβριος 2024	---	---	---	---	3.35	---	---	---	---	---	---	---	---
				Μάρτιος 2025	---	---	---	---	3.36	---	---	---	---	---	---	---	---
				Ιούνιος 2025	---	---	---	---	3.38	---	---	---	---	---	---	---	---
(Μέγεθος Συμβολαίου: 100 Χρεόγραφα, Φυσική Παράδοση)																	
<b>INTRAKAT (ΚΟ)</b>				Σεπτέμβριος 2024	4.92	4.97	4.92	4.97	4.97	---	---	---	5.20	---	3	7	2,498
4.98	4.9	4.97	0.40%	Δεκέμβριος 2024	---	---	---	---	4.99	---	---	---	---	---	---	---	---
				Μάρτιος 2025	---	---	---	---	5.01	---	---	---	---	---	---	---	---
				Ιούνιος 2025	---	---	---	---	5.04	---	---	---	---	---	---	---	---
(Μέγεθος Συμβολαίου: 100 Χρεόγραφα, Φυσική Παράδοση)																	
<b>JUMBO (ΚΟ)</b>				Σεπτέμβριος 2024	24.88	24.88	24.50	24.50	24.50	---	---	---	26.97	---	20	59	405
24.98	24.6	24.6	-1.84%	Δεκέμβριος 2024	---	---	---	---	25.26	---	---	---	---	---	---	---	---
				Μάρτιος 2025	---	---	---	---	25.39	---	---	---	---	---	---	---	---
				Ιούνιος 2025	---	---	---	---	25.51	---	---	---	---	---	---	---	---
(Μέγεθος Συμβολαίου: 100 Χρεόγραφα, Φυσική Παράδοση)																	
<b>LAMDA DEVELOPMENT(ΚΟ)</b>				Σεπτέμβριος 2024	7.51	7.51	7.51	7.51	7.51	---	---	---	7.57	---	1	1	6,852
7.52	7.44	7.44	-0.67%	Δεκέμβριος 2024	---	---	---	---	7.55	---	---	---	---	---	---	---	---
				Μάρτιος 2025	---	---	---	---	7.59	---	---	---	---	---	---	---	---
				Ιούνιος 2025	---	---	---	---	7.63	---	---	---	---	---	---	---	---
(Μέγεθος Συμβολαίου: 100 Χρεόγραφα, Φυσική Παράδοση)																	
<b>METLEN ENERGY &amp; METALS (ΚΟ)</b>				Σεπτέμβριος 2024	37.31	37.32	36.50	36.50	36.50	---	---	---	38.35	---	33	90	5,193
37.18	36.2	36.38	-2.05%	Δεκέμβριος 2024	---	---	---	---	37.64	---	---	36.20	---	---	---	20	---
				Μάρτιος 2025	---	---	---	---	37.62	---	---	---	---	---	---	---	---
				Ιούνιος 2025	---	---	---	---	37.81	---	---	---	---	---	---	---	---
(Μέγεθος Συμβολαίου: 100 Χρεόγραφα, Φυσική Παράδοση)																	
<b>MIG (ΚΟ)</b>				Σεπτέμβριος 2024	---	---	---	---	3.74	---	---	---	3.94	---	---	---	104
3.745	3.645	3.745	0.81%	Δεκέμβριος 2024	---	---	---	---	3.74	---	---	---	---	---	---	---	---
				Μάρτιος 2025	---	---	---	---	3.76	---	---	---	---	---	---	---	---
				Ιούνιος 2025	---	---	---	---	3.78	---	---	---	---	---	---	---	---
(Μέγεθος Συμβολαίου: 100 Χρεόγραφα, Φυσική Παράδοση)																	
<b>QUEST ΣΥΜΜΕΤΟΧΩΝ (ΚΟ)</b>				Σεπτέμβριος 2024	---	---	---	---	5.42	---	---	---	5.38	---	---	---	183
5.5	5.4	5.44	-0.37%	Δεκέμβριος 2024	---	---	---	---	5.50	---	---	---	---	---	---	---	---
				Μάρτιος 2025	---	---	---	---	5.53	---	---	---	---	---	---	---	---
				Ιούνιος 2025	---	---	---	---	5.56	---	---	---	---	---	---	---	---

**Σημειώσεις Παραγώγων**

Τις τιμές εκκαθάρισης και τις τελικές ανοικτές θέσεις μπορείτε να τις ανακτήσετε στο ακόλουθο path <http://www.helex.gr/el/web/guest/statistics-end-of-day-derivatives>

Υποκείμενη Αγορά				Αγορά Παραγώγων													
Ανωτ Τιμή	Κατωτ Τιμή	Τιμή κλεισ.	Μεταβ.	Μήνας Παράδοσης	Άνοιγμα	Ανωτ Τιμή	Κατωτ Τιμή	Τελ Τιμή	Τιμή κλεισ.	Τελευταία ζήτηση	Τελευταία προσφορά	Τιμή Εκκαθάρισης*	Υψηλό ζωής	Χαμηλό ζωής	Πράξεις	Όγκος	Ανοικτές θέσεις
<b>ΤΙΤΑΝ CEMENT (ΚΑ)</b>				(Μέγεθος Συμβολαίου: 100 Χρεόγραφα, Φυσική Παράδοση)													
32.7	32	32	-1.08%	Σεπτέμβριος 2024	32.32	32.49	32.24	32.49	32.49	---	---	---	32.49	---	10	39	446
				Δεκέμβριος 2024	---	---	---	---	32.61	---	---	---	---	---	---	---	---
				Μάρτιος 2025	---	---	---	---	32.77	---	---	---	---	---	---	---	---
				Ιούνιος 2025	---	---	---	---	32.94	---	---	---	---	---	---	---	---
<b>ΒΙΟΗΑΛCO SA/NV (ΚΑ)</b>				(Μέγεθος Συμβολαίου: 100 Χρεόγραφα, Φυσική Παράδοση)													
6	5.91	5.91	-0.67%	Σεπτέμβριος 2024	5.98	6.00	5.95	5.96	5.96	---	---	---	6.50	---	6	13	4,246
				Δεκέμβριος 2024	---	---	---	---	6.03	---	---	---	6.10	---	---	---	125
				Μάρτιος 2025	---	---	---	---	6.03	---	---	---	---	---	---	---	---
				Ιούνιος 2025	---	---	---	---	6.06	---	---	---	---	---	---	---	---
<b>ΑΒΑΞ Α.Ε. (ΚΟ)</b>				(Μέγεθος Συμβολαίου: 100 Χρεόγραφα, Φυσική Παράδοση)													
1.416	1.396	1.41	0.28%	Σεπτέμβριος 2024	1.41	1.41	1.40	1.40	1.40	---	---	---	1.49	---	9	40	723
				Δεκέμβριος 2024	---	---	---	---	1.42	---	---	---	---	---	---	---	---
				Μάρτιος 2025	---	---	---	---	1.42	---	---	---	---	---	---	---	---
				Ιούνιος 2025	---	---	---	---	1.43	---	---	---	---	---	---	---	---
<b>ΑΔΜΗΕ ΣΥΜΜΕΤΟΧΩΝ Α.Ε. (ΚΟ)</b>				(Μέγεθος Συμβολαίου: 100 Χρεόγραφα, Φυσική Παράδοση)													
2.25	2.22	2.22	-1.11%	Σεπτέμβριος 2024	2.18	2.18	2.18	2.18	2.18	---	---	---	2.39	---	2	5	24,336
				Δεκέμβριος 2024	---	---	---	---	2.26	---	---	---	---	---	---	---	---
				Μάρτιος 2025	---	---	---	---	2.27	---	---	---	---	---	---	---	---
				Ιούνιος 2025	---	---	---	---	2.29	---	---	---	---	---	---	---	---
<b>ΑΕΡΟΠΟΡΙΑ ΑΙΓΑΙΟΥ (ΚΟ)</b>				(Μέγεθος Συμβολαίου: 100 Χρεόγραφα, Φυσική Παράδοση)													
11.7	11.54	11.54	-0.69%	Σεπτέμβριος 2024	11.72	11.72	11.62	11.62	11.62	---	---	---	12.49	---	4	6	4,084
				Δεκέμβριος 2024	11.92	11.92	11.92	11.92	11.92	---	---	---	12.12	---	5	30	30
				Μάρτιος 2025	---	---	---	---	11.77	---	---	---	---	---	---	---	---
				Ιούνιος 2025	---	---	---	---	11.83	---	---	---	---	---	---	---	---
<b>ΓΕΚ ΤΕΡΝΑ (ΚΟ)</b>				(Μέγεθος Συμβολαίου: 100 Χρεόγραφα, Φυσική Παράδοση)													
17.94	17.76	17.9	0.11%	Σεπτέμβριος 2024	17.89	18.08	17.86	18.08	18.08	---	---	---	18.27	---	11	42	14,253
				Δεκέμβριος 2024	---	---	---	---	17.95	---	---	---	17.74	---	---	---	3
				Μάρτιος 2025	---	---	---	---	18.11	---	---	---	---	---	---	---	---
				Ιούνιος 2025	---	---	---	---	18.20	---	---	---	---	---	---	---	---
<b>ΔΕΗ (ΚΟ)</b>				(Μέγεθος Συμβολαίου: 100 Χρεόγραφα, Φυσική Παράδοση)													
11.77	11.54	11.54	-1.62%	Σεπτέμβριος 2024	11.73	11.74	11.56	11.56	11.56	---	---	---	11.90	---	40	315	31,652
				Δεκέμβριος 2024	---	---	---	---	11.82	---	---	---	---	---	---	---	---
				Μάρτιος 2025	---	---	---	---	11.88	---	---	---	---	---	---	---	---
				Ιούνιος 2025	---	---	---	---	11.94	---	---	---	---	---	---	---	---

Σημειώσεις Παραγώγων

Τις τιμές εκκαθάρισης και τις τελικές ανοικτές θέσεις μπορείτε να τις ανακτήσετε στο ακόλουθο path <http://www.helex.gr/el/web/guest/statistics-end-of-day-derivatives>

Υποκείμενη Αγορά				Αγορά Παραγώγων										Ανοικτές θέσεις				
Ανωτ Τιμή	Κατωτ Τιμή	Τιμή κλεισ.	Μεταβ.	Μήνας Παράδοσης	Άνοιγμα	Ανωτ Τιμή	Κατωτ Τιμή	Τελ Τιμή	Τιμή κλεισ.	Τελευταία ζήτηση	Τελευταία προσφορά	Τιμή Εκκαθάρισης*	Υψηλό ζωής	Χαμηλό ζωής	Πράξεις	Όγκος	Ανοικτές θέσεις	
<b>ΔΙΕΘΝΗΣ ΑΕΡΟΛΙΜΕΝΑΣ ΑΘΗΝΩΝ(ΚΟ)</b>																		(Μέγεθος Συμβολαίου: 100 Χρεόγραφα, Φυσική Παράδοση)
8.02	7.93	7.96	-0.75%	Σεπτέμβριος 2024	8.02	8.02	7.94	7.94	7.94	---	---	---	8.41	---	2	2	1,132	
				Δεκέμβριος 2024	---	---	---	---	8.08	---	---	---	---	---	---	---	---	
				Μάρτιος 2025	---	---	---	---	8.12	---	---	---	---	---	---	---	---	
				Ιούνιος 2025	---	---	---	---	8.17	---	---	---	---	---	---	---	---	
<b>ΕΘΝΙΚΗ ΤΡΑΠΕΖΑ (ΚΟ)</b>																		(Μέγεθος Συμβολαίου: 100 Χρεόγραφα, Φυσική Παράδοση)
8.108	7.962	8.002	-1.16%	Σεπτέμβριος 2024	8.15	8.15	8.04	8.04	8.04	---	---	---	8.36	---	62	306	16,941	
				Δεκέμβριος 2024	---	---	---	---	8.16	---	---	---	---	---	---	---	---	
				Μάρτιος 2025	---	---	---	---	8.20	---	---	---	---	---	---	---	---	
				Ιούνιος 2025	---	---	---	---	8.24	---	---	---	---	---	---	---	---	
<b>ΕΒΑΛΧΑΛΚΟΡ (ΚΟ)</b>																		(Μέγεθος Συμβολαίου: 100 Χρεόγραφα, Φυσική Παράδοση)
1.882	1.844	1.878	1.62%	Σεπτέμβριος 2024	1.89	1.89	1.89	1.89	1.89	---	---	---	2.04	---	2	9	5,140	
				Δεκέμβριος 2024	---	---	---	---	1.85	---	---	---	1.91	---	---	---	14	
				Μάρτιος 2025	---	---	---	---	1.87	---	---	---	---	---	---	---	---	
				Ιούνιος 2025	---	---	---	---	1.88	---	---	---	---	---	---	---	---	
<b>ΕΛΛΑΚΤΩΡ (ΚΟ)</b>																		(Μέγεθος Συμβολαίου: 124 Χρεόγραφα, Φυσική Παράδοση)
2.03	1.97	1.97	-2.96%	Σεπτέμβριος 2024	2.03	2.03	1.98	1.99	1.99	---	---	---	2.12	1.98	40	299	4,045	
				Δεκέμβριος 2024	---	---	---	---	2.05	---	---	---	---	---	---	---	---	
				Μάρτιος 2025	---	---	---	---	2.06	---	---	---	---	---	---	---	---	
				Ιούνιος 2025	---	---	---	---	2.07	---	---	---	---	---	---	---	---	
<b>ΕΛΛΗΝ. ΧΡΗΜΑΤΙΣΤΗΡΙΑ-Χ.Α. (ΚΟ)</b>																		(Μέγεθος Συμβολαίου: 100 Χρεόγραφα, Φυσική Παράδοση)
4.85	4.79	4.8	0.10%	Σεπτέμβριος 2024	4.85	4.85	4.80	4.80	4.80	---	---	---	5.25	---	8	26	4,767	
				Δεκέμβριος 2024	---	---	---	---	4.83	---	---	---	---	---	---	---	---	
				Μάρτιος 2025	---	---	---	---	4.86	---	---	---	---	---	---	---	---	
				Ιούνιος 2025	---	---	---	---	4.88	---	---	---	---	---	---	---	---	
<b>ΕΥΔΑΠ (ΚΟ)</b>																		(Μέγεθος Συμβολαίου: 100 Χρεόγραφα, Φυσική Παράδοση)
5.8	5.66	5.66	-2.08%	Σεπτέμβριος 2024	5.75	5.75	5.75	5.75	5.75	---	---	---	5.90	---	4	9	4,479	
				Δεκέμβριος 2024	---	---	---	---	5.83	---	---	---	---	---	---	---	---	
				Μάρτιος 2025	---	---	---	---	5.86	---	---	---	---	---	---	---	---	
				Ιούνιος 2025	---	---	---	---	5.88	---	---	---	---	---	---	---	---	
<b>ΜΟΤΟΡ ΟΪΛ (ΚΟ)</b>																		(Μέγεθος Συμβολαίου: 100 Χρεόγραφα, Φυσική Παράδοση)
23.64	23.24	23.24	-1.53%	Σεπτέμβριος 2024	23.69	23.69	23.39	23.39	23.39	---	---	---	26.50	---	7	14	2,932	
				Δεκέμβριος 2024	---	---	---	---	23.79	---	---	---	---	---	---	---	---	
				Μάρτιος 2025	---	---	---	---	23.91	---	---	---	---	---	---	---	---	
				Ιούνιος 2025	---	---	---	---	24.03	---	---	---	---	---	---	---	---	

**Σημειώσεις Παραγώγων**

Τις τιμές εκκαθάρισης και τις τελικές ανοικτές θέσεις μπορείτε να τις ανακτήσετε στο ακόλουθο path <http://www.helex.gr/el/web/guest/statistics-end-of-day-derivatives>

Υποκείμενη Αγορά				Αγορά Παραγώγων										Ανοικτές θέσεις				
Ανωτ Τιμή	Κατωτ Τιμή	Τιμή κλεισ.	Μεταβ.	Μήνας Παράδοσης	Άνοιγμα	Ανωτ Τιμή	Κατωτ Τιμή	Τελ Τιμή	Τιμή κλεισ.	Τελευταία ζήτηση	Τελευταία προσφορά	Τιμή Εκκαθάρισης*	Υψηλό ζωής	Χαμηλό ζωής	Πράξεις	Όγκος	Ανοικτές θέσεις	
(Μέγεθος Συμβολαίου: 100 Χρεόγραφα, Φυσική Παράδοση)																		
<b>ΟΛΠ (ΚΟ)</b>				Σεπτέμβριος 2024	---	---	---	---	24.16	---	---	---	26.47	---	---	---	---	80
26	25.6	25.6	-1.16%	Δεκέμβριος 2024	---	---	---	---	26.11	---	---	---	---	---	---	---	---	
				Μάρτιος 2025	---	---	---	---	26.24	---	---	---	---	---	---	---	---	
				Ιούνιος 2025	---	---	---	---	26.37	---	---	---	---	---	---	---	---	
(Μέγεθος Συμβολαίου: 102 Χρεόγραφα, Φυσική Παράδοση)																		
<b>ΟΠΑΠ (ΚΟ)</b>				Σεπτέμβριος 2024	15.98	16.05	15.98	16.02	16.02	---	---	---	16.05	14.60	8	60	1,622	
16.06	15.9	15.94	-0.62%	Δεκέμβριος 2024	---	---	---	---	16.43	---	---	---	15.30	---	---	---	20	
				Μάρτιος 2025	---	---	---	---	16.25	---	---	---	---	---	---	---	---	
				Ιούνιος 2025	---	---	---	---	16.33	---	---	---	---	---	---	---	---	
(Μέγεθος Συμβολαίου: 100 Χρεόγραφα, Φυσική Παράδοση)																		
<b>ΟΤΕ (ΚΟ)</b>				Σεπτέμβριος 2024	14.98	15.24	14.98	15.20	15.20	---	---	---	15.24	---	41	144	4,375	
15.23	14.91	15.23	1.60%	Δεκέμβριος 2024	---	---	---	---	15.11	---	---	---	---	---	---	---	---	
				Μάρτιος 2025	---	---	---	---	15.19	---	---	---	---	---	---	---	---	
				Ιούνιος 2025	---	---	---	---	15.26	---	---	---	---	---	---	---	---	
(Μέγεθος Συμβολαίου: 100 Χρεόγραφα, Φυσική Παράδοση)																		
<b>ΠΕΙΡΑΙΩΣ FINANCIAL HOLD (ΚΟ)</b>				Σεπτέμβριος 2024	3.82	3.83	3.79	3.80	3.80	---	---	---	4.05	---	148	1,289	99,728	
3.81	3.76	3.768	-0.26%	Δεκέμβριος 2024	---	---	---	---	3.80	---	---	---	3.43	---	---	---	---	
				Μάρτιος 2025	---	---	---	---	3.83	---	---	---	---	---	---	---	---	
				Ιούνιος 2025	---	---	---	---	3.85	---	---	---	---	---	---	---	---	
(Μέγεθος Συμβολαίου: 100 Χρεόγραφα, Φυσική Παράδοση)																		
<b>ΤΕΡΝΑ ΕΝΕΡΓΕΙΑΚΗ (ΚΟ)</b>				Σεπτέμβριος 2024	19.35	19.35	19.35	19.35	19.35	---	---	---	19.55	---	1	20	21,477	
19.27	19.22	19.25	-0.10%	Δεκέμβριος 2024	---	---	---	---	19.42	---	---	---	---	---	---	---	---	
				Μάρτιος 2025	---	---	---	---	19.52	---	---	---	---	---	---	---	---	
				Ιούνιος 2025	---	---	---	---	19.62	---	---	---	---	---	---	---	---	
(Μέγεθος Συμβολαίου: 100 Χρεόγραφα, Φυσική Παράδοση)																		
<b>ΤΡΑΠΕΖΑ ΟΡΤΙΜΑ BANK (ΚΟ)</b>				Σεπτέμβριος 2024	12.20	12.20	12.20	12.20	12.20	---	---	---	13.13	---	4	10	67	
12.3	12.16	12.24	0.66%	Δεκέμβριος 2024	---	---	---	---	12.26	---	---	---	---	---	---	---	---	
				Μάρτιος 2025	---	---	---	---	12.32	---	---	---	---	---	---	---	---	
				Ιούνιος 2025	---	---	---	---	12.38	---	---	---	---	---	---	---	---	

Σημειώσεις Παραγώγων

Τις τιμές εκκαθάρισης και τις τελικές ανοικτές θέσεις μπορείτε να τις ανακτήσετε στο ακόλουθο path <http://www.helex.gr/el/web/guest/statistics-end-of-day-derivatives>



FTSE/X.A. Large Cap

(Μονάδα Διαπραγμάτευσης: 1 Μονάδα Δείκτη x 2€ - Τρόπος Εξάσκησης: Ευρωπαϊκός, Χρηματικός Διακανονισμός)

Τιμή Εξάσκησης	Δικαιώματα Αγοράς														Δικαιώματα Πώλησης																			
	Αύγουστος 2024							Σεπτέμβριος 2024							Λοιποί Μήνες		Αύγουστος 2024							Σεπτέμβριος 2024							Λοιποί Μήνες		Τιμή Εξάσκησης	
	Άνοιγμα	Ανιψ. Τιμή	Κατωτ. Τιμή	Τελ. Τιμή	Τιμή κλεισ.	Όγκος	Ανοικτές θέσεις	Άνοιγμα	Ανιψ. Τιμή	Κατωτ. Τιμή	Τελ. Τιμή	Τιμή κλεισ.	Όγκος	Ανοικτές θέσεις	Όγκος	Ανοικτές θέσεις	Άνοιγμα	Ανιψ. Τιμή	Κατωτ. Τιμή	Τελ. Τιμή	Τιμή κλεισ.	Όγκος	Ανοικτές θέσεις	Άνοιγμα	Ανιψ. Τιμή	Κατωτ. Τιμή	Τελ. Τιμή	Τιμή κλεισ.	Όγκος	Ανοικτές θέσεις	Όγκος	Ανοικτές θέσεις		
2,450	-	-	-	-	-	-	-	0.00	0.00	0.00	-	1,116.00	-	-	-	-	-	-	-	-	-	-	-	0.00	0.00	0.00	-	0.01	-	-	-	-		-
2,500	-	-	-	-	-	-	-	0.00	0.00	0.00	-	1,066.00	-	-	-	-	-	-	-	-	-	-	-	0.00	0.00	0.00	-	0.01	-	-	-	-	-	2,500
2,550	-	-	-	-	-	-	-	0.00	0.00	0.00	-	1,017.00	-	-	-	-	-	-	-	-	-	-	-	0.00	0.00	0.00	-	0.01	-	-	-	-	-	2,550
2,600	-	-	-	-	-	-	-	0.00	0.00	0.00	-	967.00	-	-	-	-	-	-	-	-	-	-	-	0.00	0.00	0.00	-	0.01	-	-	-	-	-	2,600
2,650	-	-	-	-	-	-	-	0.00	0.00	0.00	-	917.00	-	-	-	-	-	-	-	-	-	-	-	0.00	0.00	0.00	-	0.01	-	-	-	-	-	2,650
2,700	-	-	-	-	-	-	-	0.00	0.00	0.00	-	867.00	-	-	-	-	-	-	-	-	-	-	-	0.00	0.00	0.00	-	0.01	-	-	-	-	-	2,700
2,750	-	-	-	-	-	-	-	0.00	0.00	0.00	-	817.00	-	-	-	-	-	-	-	-	-	-	-	0.00	0.00	0.00	-	0.01	-	-	-	-	-	2,750
2,800	-	-	-	-	-	-	-	0.00	0.00	0.00	-	767.00	-	-	-	-	-	-	-	-	-	-	-	0.00	0.00	0.00	-	0.03	-	-	-	-	-	2,800
2,850	-	-	-	-	-	-	-	0.00	0.00	0.00	-	717.00	-	-	-	-	-	-	-	-	-	-	-	0.00	0.00	0.00	-	0.07	-	-	-	-	-	2,850
2,900	-	-	-	-	-	-	-	0.00	0.00	0.00	-	668.00	-	-	-	-	-	-	-	-	-	-	-	0.00	0.00	0.00	-	0.17	-	-	-	-	-	2,900
2,950	-	-	-	-	-	-	-	0.00	0.00	0.00	-	618.00	-	-	-	-	-	-	-	-	-	-	-	0.00	0.00	0.00	-	0.37	-	-	-	-	-	2,950
3,000	-	-	-	-	-	-	-	0.00	0.00	0.00	-	569.00	-	-	-	-	-	-	-	-	-	-	-	0.00	0.00	0.00	-	0.74	-	-	-	-	-	3,000
3,050	-	-	-	-	-	-	-	0.00	0.00	0.00	-	519.00	-	-	-	-	-	-	-	-	-	-	-	0.00	0.00	0.00	-	1.40	-	-	-	-	-	3,050
3,100	-	-	-	-	-	-	-	0.00	0.00	0.00	-	471.00	-	-	-	-	-	-	-	-	-	-	-	0.00	0.00	0.00	-	2.60	-	-	-	-	-	3,100
3,150	0.00	0.00	0.00	-	418.00	-	-	0.00	0.00	0.00	-	423.00	-	-	-	-	-	-	-	-	-	-	-	0.00	0.00	0.00	-	4.60	-	-	-	-	-	3,150
3,200	0.00	0.00	0.00	-	369.00	-	-	0.00	0.00	0.00	-	376.00	-	-	-	-	-	-	-	-	-	-	-	0.00	0.00	0.00	-	7.60	-	-	-	-	-	3,200
3,250	0.00	0.00	0.00	-	319.00	-	-	0.00	0.00	0.00	-	331.00	-	-	-	-	-	-	-	-	-	-	-	0.00	0.00	0.00	-	12.00	-	-	-	-	-	3,250
3,300	0.00	0.00	0.00	-	270.00	-	-	0.00	0.00	0.00	-	287.00	-	-	-	-	-	-	-	-	-	-	-	0.00	0.00	0.00	-	18.50	-	-	-	-	-	3,300
3,350	0.00	0.00	0.00	-	223.00	-	-	0.00	0.00	0.00	-	246.00	-	-	-	-	-	-	-	-	-	-	-	0.00	0.00	0.00	-	27.50	-	-	-	-	-	3,350
3,400	0.00	0.00	0.00	-	178.00	-	-	0.00	0.00	0.00	-	208.00	-	-	-	-	-	-	-	-	-	-	-	0.00	0.00	0.00	-	39.25	-	-	-	-	-	3,400
3,450	0.00	0.00	0.00	-	137.00	-	20	0.00	0.00	0.00	-	173.00	-	-	-	-	-	-	-	-	-	-	-	0.00	0.00	0.00	-	54.00	-	-	-	-	-	3,450
3,500	98.00	98.00	98.00	98.00	98.00	1	20	0.00	0.00	0.00	-	142.00	-	40	-	-	-	-	-	-	-	-	-	0.00	98.00	0.00	-	32.00	-	61	-	60	-	3,500
3,550	61.00	61.00	61.00	61.00	61.00	1	1	0.00	0.00	0.00	-	114.00	-	-	-	-	-	-	-	-	-	-	-	0.00	61.00	0.00	-	52.00	-	-	-	20	-	3,550
3,600	0.00	0.00	0.00	-	46.75	-	61	0.00	0.00	0.00	-	90.50	-	-	-	-	-	-	-	-	-	-	-	0.00	0.00	0.00	-	121.00	-	-	-	-	-	3,600
3,650	24.00	24.00	24.00	24.00	24.00	20	165	0.00	0.00	0.00	-	70.50	-	20	-	-	-	-	-	-	-	-	-	0.00	24.00	0.00	-	110.00	-	-	-	-	-	3,650
3,700	0.00	0.00	0.00	-	17.25	-	10	0.00	0.00	0.00	-	54.00	-	-	-	-	-	-	-	-	-	-	-	0.00	0.00	0.00	-	184.00	-	-	-	-	-	3,700
3,750	0.00	0.00	0.00	-	9.60	-	-	0.00	0.00	0.00	-	40.50	-	-	-	-	-	-	-	-	-	-	-	0.00	0.00	0.00	-	220.00	-	-	-	-	-	3,750
3,800	0.00	0.00	0.00	-	5.00	-	-	0.00	0.00	0.00	-	29.75	-	-	-	-	-	-	-	-	-	-	-	0.00	0.00	0.00	-	260.00	-	-	-	-	-	3,800
3,850	0.00	0.00	0.00	-	2.40	-	-	0.00	0.00	0.00	-	21.50	-	-	-	-	-	-	-	-	-	-	-	0.00	0.00	0.00	-	301.00	-	-	-	-	-	3,850
3,900	0.00	0.00	0.00	-	1.10	-	-	0.00	0.00	0.00	-	15.25	-	-	-	-	-	-	-	-	-	-	-	0.00	0.00	0.00	-	345.00	-	-	-	-	-	3,900
Σύνολα:						22	277						0	60	0	0							0	161				0	80	0	0			
Αριθμός Πράξεων:							3						0	0									0					0	0					

ALPHA ΥΠΗΡΕΣΙΩΝ ΣΥΜΜ (ΚΟ)

(Μέγεθος Συμβολαίου: 100 Χρέογραφα, Τρόπος Εξάσκησης: Αμερικάνικος, Φυσική Παράδοση)

Τιμή Εξάσκησης	Δικαιώματα Αγοράς												Δικαιώματα Πώλησης												
	Αύγουστος 2024				Σεπτέμβριος 2024				Λοιποί Μήνες				Αύγουστος 2024				Σεπτέμβριος 2024				Λοιποί Μήνες				
	Άνοιγμα	Ανιγν. Τιμή	Κατωτ. Τιμή	Τελ. Τιμή	Τιμή κλεισ.	Όγκος	Ανοικτές θέσεις	Άνοιγμα	Ανιγν. Τιμή	Κατωτ. Τιμή	Τελ. Τιμή	Τιμή κλεισ.	Όγκος	Ανοικτές θέσεις	Όγκος	Ανοικτές θέσεις	Άνοιγμα	Ανιγν. Τιμή	Κατωτ. Τιμή	Τελ. Τιμή	Τιμή κλεισ.	Όγκος	Ανοικτές θέσεις	Όγκος	Ανοικτές θέσεις
0.850						-	0.000	0.000	0.000		0.822	-	-			0.000	0.000	0.000		0.001	-	-			0.009
0.900						-	0.000	0.000	0.000		0.773	-	-			0.000	0.000	0.000		0.002	-	-			0.009
0.950						-	0.000	0.000	0.000		0.723	-	-			0.000	0.000	0.000		0.001	-	-			0.010
1.000	0.000	0.000	0.000		0.671	-	0.000	0.000	0.000		0.673	-	-			0.000	0.000	0.000		0.001	-	-			0.010
1.100	0.000	0.000	0.000		0.571	-	0.000	0.000	0.000		0.573	-	-			0.000	0.000	0.000		0.001	-	-			0.011
1.200	0.000	0.000	0.000		0.471	-	0.000	0.000	0.000		0.474	-	-			0.000	0.000	0.000		0.001	-	-			0.012
1.300	0.000	0.000	0.000		0.371	-	0.000	0.000	0.000		0.375	-	-			0.000	0.000	0.000		0.001	-	-			0.013
1.400	0.000	0.000	0.000		0.273	-	0.000	0.000	0.000		0.279	-	-			0.000	0.000	0.000		0.005	-	-			0.014
1.500	0.000	0.000	0.000		0.179	-	0.000	0.000	0.000		0.191	-	-			0.000	0.000	0.000		0.017	-	-			0.015
1.600	0.000	0.000	0.000		0.101	-	0.000	0.000	0.000		0.118	-	-			0.000	0.000	0.000		0.044	-	-			0.016
1.700	0.000	0.000	0.000		0.047	-	0.000	0.000	0.000		0.066	-	-			0.000	0.000	0.000		0.091	-	-			0.017
1.800	0.000	0.000	0.000		0.017	-	0.000	0.000	0.000		0.032	-	-			0.000	0.000	0.000		0.158	-	-			0.018
1.900	0.000	0.000	0.000		0.005	-	0.000	0.000	0.000		0.014	-	-			0.000	0.000	0.000		0.240	-	-			0.019
2.000	0.000	0.000	0.000		0.001	-	0.000	0.000	0.000		0.006	-	-			0.000	0.000	0.000		0.333	-	-			0.020
2.200	0.000	0.000	0.000		0.001	-	0.000	0.000	0.000		0.001	-	-			0.000	0.000	0.000		0.530	-	-			0.022
2.400	0.000	0.000	0.000		0.001	-	0.000	0.000	0.000		0.001	-	-			0.000	0.000	0.000		0.730	-	-			0.024
2.600	0.000	0.000	0.000		0.001	-	0.000	0.000	0.000		0.001	-	-			0.000	0.000	0.000		0.930	-	-			0.026
<b>Σύνολο:</b>						0	0					0	0	0	0					0	0	0	0	0	0
<b>Αριθμός Πράξεων:</b>						0						0		0						0.00			0		0

ΔΕΗ (ΚΟ)

(Μέγεθος Συμβολαίου: 100 Χρέδγραμμα, Τρόπος Εξάσκησης: Αμερικάνικος, Φυσική Παράδοση)

Τιμή Εξάσκησης	Δικαιώματα Αγοράς														Δικαιώματα Πώλησης																
	Αύγουστος 2024						Σεπτέμβριος 2024						Λοιποί Μήνες		Αύγουστος 2024						Σεπτέμβριος 2024						Λοιποί Μήνες		Τιμή Εξάσκησης		
	Άνοιγμα	Ανιψ. Τιμή	Κατωτ. Τιμή	Τελ. Τιμή	Τιμή κλεισ.	Όγκος	Άνοιγμα	Ανιψ. Τιμή	Κατωτ. Τιμή	Τελ. Τιμή	Τιμή κλεισ.	Όγκος	Άνοιγ. θέσεις	Όγκος	Άνοιγ. θέσεις	Άνοιγμα	Ανιψ. Τιμή	Κατωτ. Τιμή	Τελ. Τιμή	Τιμή κλεισ.	Όγκος	Άνοιγ. θέσεις	Άνοιγμα	Ανιψ. Τιμή	Κατωτ. Τιμή	Τελ. Τιμή	Τιμή κλεισ.	Όγκος		Άνοιγ. θέσεις	
6.800						-	-	0.000	0.000	0.000	4.95	-	-								-	-	0.000	0.000	0.000	0.001	-	-			
7.200						-	-	0.000	0.000	0.000	4.55	-	-								-	-	0.000	0.000	0.000	0.001	-	-			0.072
7.600						-	-	0.000	0.000	0.000	4.15	-	-								-	-	0.000	0.000	0.000	0.001	-	-			0.076
8.000						-	-	0.000	0.000	0.000	3.75	-	-								-	-	0.000	0.000	0.000	0.001	-	-			0.080
8.400	0.000	0.000	0.000		3.34	-	-	0.000	0.000	0.000	3.36	-	-			0.000	0.000	0.000		0.001	-	-	0.000	0.000	0.000	0.001	-	-			0.084
8.800	0.000	0.000	0.000		2.94	-	-	0.000	0.000	0.000	2.96	-	-			0.000	0.000	0.000		0.001	-	-	0.000	0.000	0.000	0.002	-	-			0.088
9.200	0.000	0.000	0.000		2.54	-	-	0.000	0.000	0.000	2.56	-	-			0.000	0.000	0.000		0.001	-	-	0.000	0.000	0.000	0.006	-	-			0.092
9.600	0.000	0.000	0.000		2.14	-	-	0.000	0.000	0.000	2.17	-	-			0.000	0.000	0.000		0.001	-	-	0.000	0.000	0.000	0.017	-	-			0.096
10.000	0.000	0.000	0.000		1.74	-	-	0.000	0.000	0.000	1.80	-	-			0.000	0.000	0.000		0.001	-	-	0.000	0.000	0.000	0.039	-	-			0.100
11.000	0.000	0.000	0.000		0.794	-	55	0.000	0.000	0.000	0.977	-	5			0.000	0.000	0.000		0.053	-	5	0.000	0.000	0.000	0.215	-	-			0.110
12.000	0.000	0.000	0.000		0.182	-	4	0.000	0.000	0.000	0.424	-	-			0.000	0.000	0.000		0.441	-	2	0.000	0.000	0.000	0.662	-	-			0.120
13.000	0.000	0.000	0.000		0.015	-	-	0.000	0.000	0.000	0.143	-	-			0.000	0.000	0.000		1.28	-	-	0.000	0.000	0.000	1.38	-	-			0.130
14.000	0.000	0.000	0.000		0.001	-	-	0.000	0.000	0.000	0.038	-	-			0.000	0.000	0.000		2.27	-	-	0.000	0.000	0.000	2.29	-	-			0.140
15.000	0.000	0.000	0.000		0.001	-	-	0.000	0.000	0.000	0.008	-	-			0.000	0.000	0.000		3.27	-	-	0.000	0.000	0.000	3.27	-	-			0.150
16.000	0.000	0.000	0.000		0.001	-	-	0.000	0.000	0.000	0.001	-	-			0.000	0.000	0.000		4.27	-	-	0.000	0.000	0.000	4.27	-	-			0.160
17.000	0.000	0.000	0.000		0.001	-	-	0.000	0.000	0.000	0.001	-	-			0.000	0.000	0.000		5.27	-	-	0.000	0.000	0.000	5.27	-	-			0.170
18.000						-	-	0.000	0.000	0.000	0.001	-	-								-	-	0.000	0.000	0.000	6.27	-	-			0.180
<b>Σύνολο:</b>						0	59					0	5	0	0					0	7					0	0	0	0		
<b>Αριθμός Πράξεων:</b>						0						0		0						0.00						0		0			

ΕΘΝΙΚΗ ΤΡΑΠΕΖΑ (ΚΟ)

(Μέγεθος Συμβολαίου: 100 Χρεόγραφα, Τρόπος Εξάσκησης: Αμερικάνικος, Φυσική Παράδοση)

Τιμή Εξάσκησης	Δικαιώματα Αγοράς														Δικαιώματα Πώλησης														Τιμή Εξάσκησης						
	Αύγουστος 2024				Σεπτέμβριος 2024				Λοιποί Μήνες		Αύγουστος 2024				Σεπτέμβριος 2024				Λοιποί Μήνες																
	Άνοιγμα	Ανιγν. Τιμή	Καπιτ. Τιμή	Τελ. Τιμή	Τιμή κλεισ.	Όγκος	Άνοιγ. θέσεις	Άνοιγμα	Ανιγν. Τιμή	Καπιτ. Τιμή	Τελ. Τιμή	Τιμή κλεισ.	Όγκος	Άνοιγ. θέσεις	Όγκος	Άνοιγ. θέσεις	Άνοιγμα	Ανιγν. Τιμή	Καπιτ. Τιμή	Τελ. Τιμή	Τιμή κλεισ.	Όγκος	Άνοιγ. θέσεις	Όγκος	Άνοιγ. θέσεις										
3.400						-	0.000	0.000	0.000			4.71	-	-									-	-	0.000	0.000	0.000	0.001	-	-			0.034		
3.600						-	0.000	0.000	0.000			4.51	-	-									-	-	0.000	0.000	0.000	0.001	-	-			0.036		
3.800						-	0.000	0.000	0.000			4.31	-	-									-	-	0.000	0.000	0.000	0.001	-	-			0.038		
4.000						-	0.000	0.000	0.000			4.11	-	-									-	-	0.000	0.000	0.000	0.001	-	-			0.040		
4.400						-	0.000	0.000	0.000			3.71	-	-									-	-	0.000	0.000	0.000	0.001	-	-			0.044		
4.800						-	0.000	0.000	0.000			3.31	-	-									-	-	0.000	0.000	0.000	0.001	-	-			0.048		
5.200						-	0.000	0.000	0.000			2.92	-	-									-	-	0.000	0.000	0.000	0.001	-	-			0.052		
5.600	0.000	0.000	0.000		2.51	-	0.000	0.000	0.000			2.52	-	-			0.000	0.000	0.000			0.001	-	-	0.000	0.000	0.000	0.001	-	-			0.056		
6.000	0.000	0.000	0.000		2.11	-	0.000	0.000	0.000			2.12	-	-			0.000	0.000	0.000			0.001	-	-	0.000	0.000	0.000	0.002	-	-			0.060		
6.400	0.000	0.000	0.000		1.71	-	0.000	0.000	0.000			1.73	-	-			0.000	0.000	0.000			0.002	-	-	0.000	0.000	0.000	0.008	-	-			0.064		
6.800	0.000	0.000	0.000		1.31	-	0.000	0.000	0.000			1.35	-	-			0.000	0.000	0.000			0.001	-	-	0.000	0.000	0.000	0.028	-	-			0.068		
7.200	0.000	0.000	0.000		0.914	-	0.000	0.000	0.000			0.999	-	-			0.000	0.000	0.000			0.007	-	-	0.000	0.000	0.000	0.078	-	-			0.072		
7.600	0.000	0.000	0.000		0.552	-	0.000	0.000	0.000			0.695	-	-			0.000	0.000	0.000			0.044	-	-	0.000	0.000	0.000	0.174	-	-			0.076		
8.000	0.000	0.000	0.000		0.270	-	0.000	0.000	0.000			0.455	-	-			0.000	0.000	0.000			0.162	-	-	0.000	0.000	0.000	0.332	-	-			0.080		
8.400	0.000	0.000	0.000		0.100	-	0.000	0.000	0.000			0.274	-	-			0.000	0.000	0.000			0.392	-	-	0.000	0.000	0.000	0.552	-	-			0.084		
8.800	0.000	0.000	0.000		0.028	-	0.000	0.000	0.000			0.157	-	-			0.000	0.000	0.000			0.722	-	-	0.000	0.000	0.000	0.836	-	-			0.088		
9.200	0.000	0.000	0.000		0.006	-	0.000	0.000	0.000			0.083	-	-			0.000	0.000	0.000			1.10	-	-	0.000	0.000	0.000	1.16	-	-			0.092		
9.600	0.000	0.000	0.000		0.001	-	0.000	0.000	0.000			0.040	-	-			0.000	0.000	0.000			1.50	-	-	0.000	0.000	0.000	1.52	-	-			0.096		
10.000	0.000	0.000	0.000		0.006	-	0.000	0.000	0.000			0.019	-	-			0.000	0.000	0.000			1.90	-	-	0.000	0.000	0.000	1.91	-	-			0.100		
11.000	0.000	0.000	0.000		0.001	-	0.000	0.000	0.000			0.002	-	-			0.000	0.000	0.000			2.90	-	-	0.000	0.000	0.000	2.90	-	-			0.110		
<b>Σύνολο:</b>						0								0									0												0
<b>Αριθμός Πράξεων:</b>						0								0									0.00												0

ΟΠΑΠ (ΚΟ)

(Μέγεθος Συμβολαίου: 100 Χρέδγραφα, Τρόπος Εξάσκησης: Αμερικάνικος, Φυσική Παράδοση)

Τιμή Εξάσκησης	Δικαιώματα Αγοράς													Δικαιώματα Πώλησης																	
	Αύγουστος 2024				Σεπτέμβριος 2024				Λοιποί Μήνες					Αύγουστος 2024				Σεπτέμβριος 2024				Λοιποί Μήνες									
	Άνοιγμα	Ανιτ Τιμή	Καπιτ Τιμή	Τελ Τιμή	Τιμή κλεισ.	Όγκος	Ανοικτές θέσεις	Άνοιγμα	Ανιτ Τιμή	Καπιτ Τιμή	Τελ Τιμή	Τιμή κλεισ.	Όγκος	Ανοικτές θέσεις	Όγκος	Ανοικτές θέσεις	Άνοιγμα	Ανιτ Τιμή	Καπιτ Τιμή	Τελ Τιμή	Τιμή κλεισ.	Όγκος	Ανοικτές θέσεις	Όγκος	Ανοικτές θέσεις	Τιμή Εξάσκησης					
9.600	0.000	0.000	0.000	6.45	-	-	0.000	0.000	0.000	6.47	-	-	0.000	0.000	0.000	0.001	-	-	0.000	0.000	0.000	0.001	-	-	0.000	0.000	0.000	0.001	-	-	0.096
10.000	0.000	0.000	0.000	6.05	-	-	0.000	0.000	0.000	6.07	-	-	0.000	0.000	0.000	0.001	-	-	0.000	0.000	0.000	0.001	-	-	0.000	0.000	0.000	0.001	-	-	0.100
11.000	0.000	0.000	0.000	5.05	-	-	0.000	0.000	0.000	5.07	-	-	0.000	0.000	0.000	0.001	-	-	0.000	0.000	0.000	0.001	-	-	0.000	0.000	0.000	0.001	-	-	0.110
12.000	0.000	0.000	0.000	4.05	-	-	0.000	0.000	0.000	4.08	-	-	0.000	0.000	0.000	0.001	-	-	0.000	0.000	0.000	0.001	-	-	0.000	0.000	0.000	0.001	-	-	0.120
13.000	0.000	0.000	0.000	3.05	-	-	0.000	0.000	0.000	3.08	-	-	0.000	0.000	0.000	0.001	-	-	0.000	0.000	0.000	0.002	-	-	0.000	0.000	0.000	0.002	-	-	0.130
14.000	0.000	0.000	0.000	2.05	-	5	0.000	0.000	0.000	2.10	-	-	0.000	0.000	0.000	0.001	-	20	0.000	0.000	0.000	0.022	-	-	0.000	0.000	0.000	0.022	-	-	0.140
15.000	0.000	0.000	0.000	1.08	-	-	0.000	0.000	0.000	1.22	-	-	0.000	0.000	0.000	0.025	-	15	0.000	0.000	0.000	0.139	-	-	0.000	0.000	0.000	0.139	-	-	0.150
16.000	0.000	0.000	0.000	0.335	-	50	0.000	0.000	0.000	0.567	-	6	0.000	0.000	0.000	0.279	-	-	0.000	0.000	0.000	0.483	-	-	0.000	0.000	0.000	0.483	-	-	0.160
17.000	0.000	0.000	0.000	0.045	-	-	0.000	0.000	0.000	0.204	-	-	0.000	0.000	0.000	0.993	-	-	0.000	0.000	0.000	1.12	-	-	0.000	0.000	0.000	1.12	-	-	0.170
18.000	0.000	0.000	0.000	0.002	-	-	0.000	0.000	0.000	0.053	-	-	0.000	0.000	0.000	1.96	-	-	0.000	0.000	0.000	1.98	-	-	0.000	0.000	0.000	1.98	-	-	0.180
19.000	0.000	0.000	0.000	0.001	-	-	0.000	0.000	0.000	0.011	-	-	0.000	0.000	0.000	2.96	-	-	0.000	0.000	0.000	2.96	-	-	0.000	0.000	0.000	2.96	-	-	0.190
20.000	0.000	0.000	0.000	0.001	-	-	0.000	0.000	0.000	0.002	-	-	0.000	0.000	0.000	3.96	-	-	0.000	0.000	0.000	3.96	-	-	0.000	0.000	0.000	3.96	-	-	0.200
22.000	0.000	0.000	0.000	0.001	-	-	0.000	0.000	0.000	0.001	-	-	0.000	0.000	0.000	5.96	-	-	0.000	0.000	0.000	5.96	-	-	0.000	0.000	0.000	5.96	-	-	0.220
24.000					-	-	0.000	0.000	0.000	0.001	-	-					-	-	0.000	0.000	0.000	7.96	-	-				7.96	-	-	0.240
<b>Σύνολο:</b>					0	55					0	6	0	0		0	35				0	3	0	0	0				0	0	
<b>Αριθμός Πράξεων:</b>					0						0		0			0.00						0		0					0		

ΟΤΕ (ΚΟ)

(Μέγεθος Συμβολαίου: 100 Χρέδγραφα, Τρόπος Εξάσκησης: Αμερικάνικος, Φυσική Παράδοση)

Τιμή Εξάσκησης	Δικαιώματα Αγοράς													Δικαιώματα Πώλησης																	
	Αύγουστος 2024						Σεπτέμβριος 2024						Λοιποί Μήνες		Αύγουστος 2024						Σεπτέμβριος 2024						Λοιποί Μήνες		Τιμή Εξάσκησης		
	Άνοιγμα	Ανιπ. Τιμή	Καπιτ. Τιμή	Τελ. Τιμή	Τιμή κλεισ.	Όγκος	Άνοιγ. θέσεις	Άνοιγμα	Ανιπ. Τιμή	Καπιτ. Τιμή	Τελ. Τιμή	Τιμή κλεισ.	Όγκος	Άνοιγ. θέσεις	Όγκος	Άνοιγ. θέσεις	Άνοιγμα	Ανιπ. Τιμή	Καπιτ. Τιμή	Τελ. Τιμή	Τιμή κλεισ.	Όγκος	Άνοιγ. θέσεις	Όγκος	Άνοιγ. θέσεις						
9.200	0.000	0.000	0.000	5.80	-	-	0.000	0.000	0.000	5.82	-	-	0.000	0.000	0.000	0.001	-	-	0.000	0.000	0.000	0.001	-	-	0.000	0.000	0.000	0.001		-	-
9.600	0.000	0.000	0.000	5.40	-	-	0.000	0.000	0.000	5.42	-	-	0.000	0.000	0.000	0.001	-	-	0.000	0.000	0.000	0.001	-	-	0.000	0.000	0.000	0.001	-	-	0.096
10.000	0.000	0.000	0.000	5.00	-	-	0.000	0.000	0.000	5.02	-	-	0.000	0.000	0.000	0.001	-	-	0.000	0.000	0.000	0.001	-	-	0.000	0.000	0.000	0.001	-	-	0.100
11.000	0.000	0.000	0.000	4.00	-	-	0.000	0.000	0.000	4.02	-	-	0.000	0.000	0.000	0.001	-	-	0.000	0.000	0.000	0.009	-	-	0.000	0.000	0.000	0.009	-	-	0.110
12.000	0.000	0.000	0.000	3.00	-	-	0.000	0.000	0.000	3.03	-	-	0.000	0.000	0.000	0.001	-	-	0.000	0.000	0.000	0.002	-	-	0.000	0.000	0.000	0.002	-	-	0.120
13.000	0.000	0.000	0.000	2.00	-	40	0.000	0.000	0.000	2.05	-	-	0.000	0.000	0.000	0.001	-	5	0.000	0.000	0.000	0.025	-	-	0.000	0.000	0.000	0.025	-	-	0.130
14.000	0.000	0.000	0.000	1.03	-	-	0.000	0.000	0.000	1.18	-	25	0.000	0.000	0.000	0.026	-	10	0.000	0.000	0.000	0.152	-	-	0.000	0.000	0.000	0.152	-	-	0.140
15.000	0.000	0.000	0.000	0.298	-	6	0.000	0.000	0.000	0.541	-	-	0.000	0.000	0.000	0.295	-	-	0.000	0.000	0.000	0.510	-	-	0.000	0.000	0.000	0.510	-	-	0.150
16.000	0.000	0.000	0.000	0.036	-	-	0.000	0.000	0.000	0.193	-	5	0.000	0.000	0.000	1.04	-	-	0.000	0.000	0.000	1.17	-	-	0.000	0.000	0.000	1.17	-	-	0.160
17.000	0.000	0.000	0.000	0.001	-	-	0.000	0.000	0.000	0.050	-	-	0.000	0.000	0.000	2.01	-	-	0.000	0.000	0.000	2.03	-	-	0.000	0.000	0.000	2.03	-	-	0.170
18.000	0.000	0.000	0.000	0.001	-	-	0.000	0.000	0.000	0.011	-	-	0.000	0.000	0.000	3.01	-	-	0.000	0.000	0.000	3.01	-	-	0.000	0.000	0.000	3.01	-	-	0.180
19.000	0.000	0.000	0.000	0.001	-	-	0.000	0.000	0.000	0.002	-	-	0.000	0.000	0.000	4.01	-	-	0.000	0.000	0.000	4.01	-	-	0.000	0.000	0.000	4.01	-	-	0.190
20.000	0.000	0.000	0.000	0.001	-	-	0.000	0.000	0.000	0.001	-	-	0.000	0.000	0.000	5.01	-	-	0.000	0.000	0.000	5.01	-	-	0.000	0.000	0.000	5.01	-	-	0.200
<b>Σύνολα:</b>					0	46							0	30	0	0			0	15			0	35	0	0					
<b>Αριθμός Πράξεων:</b>					0								0		0				0.00				0		0			0			

ΠΕΙΡΑΙΩΣ FINANCIAL HOLD (ΚΟ)

(Μέγεθος Συμβολαίου: 100 Χρέογραφα, Τρόπος Εξάσκησης: Αμερικάνικος, Φυσική Παράδοση)

Τιμή Εξάσκησης	Δικαιώματα Αγοράς													Δικαιώματα Πώλησης																				
	Αύγουστος 2024						Σεπτέμβριος 2024						Λοιποί Μήνες		Αύγουστος 2024						Σεπτέμβριος 2024						Λοιποί Μήνες		Τιμή Εξάσκησης					
	Άνοιγμα	Ανιγτ Τιμή	Κατωτ Τιμή	Τελ Τιμή	Τιμή κλεισ.	Όγκος	Άνοιγμα	Ανιγτ Τιμή	Κατωτ Τιμή	Τελ Τιμή	Τιμή κλεισ.	Όγκος	Άνοιγτ Τιμή	Ανιγτ Τιμή	Κατωτ Τιμή	Τελ Τιμή	Τιμή κλεισ.	Όγκος	Άνοιγτ Τιμή	Ανιγτ Τιμή	Κατωτ Τιμή	Τελ Τιμή	Τιμή κλεισ.	Όγκος	Άνοιγτ Τιμή	Ανιγτ Τιμή	Κατωτ Τιμή	Τελ Τιμή		Τιμή κλεισ.	Όγκος	Άνοιγτ Τιμή	Ανιγτ Τιμή	
1.800						-	0.000	0.000	0.000	1.99	-	-						-	-	0.000	0.000	0.000	0.001	-	-									
1.900						-	0.000	0.000	0.000	1.89	-	-						-	-	0.000	0.000	0.000	0.001	-	-									0.019
2.000						-	0.000	0.000	0.000	1.79	-	-						-	-	0.000	0.000	0.000	0.001	-	-									0.020
2.200						-	0.000	0.000	0.000	1.59	-	-						-	-	0.000	0.000	0.000	0.001	-	-									0.022
2.400	0.000	0.000	0.000		1.38	-	0.000	0.000	0.000	1.39	-	-					0.001	-	-	0.000	0.000	0.000	0.001	-	-									0.024
2.600	0.000	0.000	0.000		1.18	-	0.000	0.000	0.000	1.19	-	-					0.001	-	-	0.000	0.000	0.000	0.001	-	-									0.026
2.800	0.000	0.000	0.000		0.983	-	0.000	0.000	0.000	0.989	-	-					0.001	-	-	0.000	0.000	0.000	0.001	-	-									0.028
3.000	0.000	0.000	0.000		0.783	-	0.000	0.000	0.000	0.793	-	-					0.001	-	-	0.000	0.000	0.000	0.004	-	-									0.030
3.200	0.000	0.000	0.000		0.583	-	0.000	0.000	0.000	0.604	-	-					0.001	-	-	0.000	0.000	0.000	0.015	-	-									0.032
3.400	0.000	0.000	0.000		0.387	-	20	0.000	0.000	0.000	0.433	-	-					0.003	-	-	0.000	0.000	0.000	0.043	-	-								0.034
3.600	0.000	0.000	0.000		0.210	-	-	0.000	0.000	0.000	0.289	-	-					0.026	-	-	0.000	0.000	0.000	0.099	-	-								0.036
3.800	0.000	0.000	0.000		0.085	-	-	0.000	0.000	0.000	0.178	-	-					0.101	-	-	0.000	0.000	0.000	0.187	-	-								0.038
4.000	0.000	0.000	0.000		0.024	-	-	0.000	0.000	0.000	0.101	-	-					0.240	-	-	0.000	0.000	0.000	0.311	-	-								0.040
4.400	0.000	0.000	0.000		0.001	-	-	0.000	0.000	0.000	0.026	-	-					0.620	-	-	0.000	0.000	0.000	0.637	-	-								0.044
4.800	0.000	0.000	0.000		0.001	-	-	0.000	0.000	0.000	0.005	-	-					1.02	-	-	0.000	0.000	0.000	1.02	-	-								0.048
5.200	0.000	0.000	0.000		0.001	-	-	0.000	0.000	0.000	0.001	-	-					1.42	-	-	0.000	0.000	0.000	1.42	-	-								0.052
5.600	0.000	0.000	0.000		0.001	-	-	0.000	0.000	0.000	0.001	-	-					1.82	-	-	0.000	0.000	0.000	1.82	-	-								0.056
6.000	0.000	0.000	0.000		0.001	-	-	0.000	0.000	0.000	0.001	-	-					2.22	-	-	0.000	0.000	0.000	2.22	-	-								0.060
6.400						-	0.000	0.000	0.000	0.001	-	-					-	-	0.000	0.000	0.000	2.62	-	-										0.064
<b>Σύνολα:</b>						0	20				0	0	0	0				0	0				0	0	0	0	0							
<b>Αριθμός Πράξεων:</b>						0					0		0					0.00					0		0									

Προϊόν Δανεισμού	Υποκείμενος Τίτλος	Πολυμερείς Συναλλαγές[1]					Διμερείς Συναλλαγές[2]		Δανεισμός Τίτλων μέσω ΟΤC[3]
		Ανοιχτές θέσεις[5]	Προσφερόμενη ποσότητα	Μ.Σ.Τ[4]	Όγκος συναλλαγών	Μ.Σ.Τ[4]	Όγκος συναλλαγών	Μ.Σ.Τ[4]	Όγκος συναλλαγών
AETFBOR	ALPHA ETF FTSE Athex Large Cap	---	---	---	---	---	---	---	---
ALPHABOR	ALPHA ΥΠΗΡΕΣΙΩΝ ΣΥΜΜ (ΚΟ)	10,000	---	---	---	---	---	---	64,122,035
ACAGBOR	AUSTRIACARD (ΚΑ)	---	---	---	---	---	---	---	---
OTOELBOR	AUTOHELLAS (ΚΟ)	1,500	---	---	---	---	---	---	77,689
CENERBOR	CENERGY HOLDINGS (ΚΑ)	---	---	---	---	---	---	---	7,410
ΕΕΕBOR	COCA-COLA HBC AG (ΚΟ)	14,616	---	---	2,039	5.05%	---	---	77,221
DIMANDBOR	DIMAND (ΚΟ)	---	---	---	---	---	---	---	87,077
EPSILBOR	EPSILON NET (ΚΟ)	---	---	---	---	---	---	---	8,000
EUROBBOR	EUROBANK HOLDINGS (ΚΟ)	112,000	---	---	---	---	---	---	35,713,587
FOYRKBOR	FOURLIS ΣΥΜΜΕΤΟΧΩΝ (ΚΟ)	230	---	---	---	---	---	---	38,970
ELPEBOR	HELLENIQ ENERGY (ΚΟ)	---	---	---	---	---	---	---	1,001,897
INTEKBOR	IDEAL HOLDINGS (ΚΟ)	---	---	---	---	---	---	---	14,800
INTRKBOR	INTRACOM HOLDINGS (ΚΟ)	---	---	---	---	---	---	---	2,700
INKATBOR	INTRAKAT (ΚΟ)	---	---	---	---	---	---	---	505,856
BELABOR	JUMBO (ΚΟ)	---	---	---	---	---	---	---	205,735
LAMDABOR	LAMDA DEVELOPMENT(ΚΟ)	---	---	---	3,749	5.49%	---	---	223,277
LAVIBOR	LAVIPHARM (ΚΟ)	---	---	---	---	---	---	---	---
MYTILBOR	METLEN ENERGY & METALS (ΚΟ)	1,000	---	---	---	---	---	---	161,599
MIGBOR	MIG (ΚΟ)	541	---	---	---	---	---	---	40,179
PROFBOR	PROFILE (ΚΟ)	---	---	---	---	---	---	---	11,286
QUESTBOR	QUEST ΣΥΜΜΕΤΟΧΩΝ (ΚΟ)	391	---	---	---	---	---	---	16,331
TITCBOR	TITAN CEMENT (ΚΑ)	---	---	---	---	---	---	---	227,712
VIOBOR	VIOHALCO SA/NV (ΚΑ)	744	---	---	---	---	---	---	---
AVAXBOR	ΑΒΑΞ Α.Ε. (ΚΟ)	---	---	---	---	---	---	---	---
ADMIEBOR	ΑΔΜΗΕ ΣΥΜΜΕΤΟΧΩΝ Α.Ε. (ΚΟ)	---	---	---	---	---	---	---	249,440
AEGNBOR	ΑΕΡΟΠΟΡΙΑ ΑΙΓΑΙΟΥ (ΚΟ)	---	---	---	---	---	---	---	349,809
GEKTERNABOR	ΓΕΚ ΤΕΡΝΑ (ΚΟ)	---	---	---	---	---	---	---	4,698
PPCBOR	ΔΕΗ (ΚΟ)	2,000	---	---	---	---	---	---	1,468,344
AIABOR	ΔΙΕΘΝΗΣ ΑΕΡΟΛΙΜΕΝΑΣ ΑΘΗΝΩΝ(ΚΟ)	---	---	---	---	---	---	---	190,375
ETEBOR	ΕΘΝΙΚΗ ΤΡΑΠΕΖΑ (ΚΟ)	58,000	---	---	---	---	---	---	11,247,113
ELHABOR	ΕΛΒΑΛΧΑΛΚΟΡ (ΚΟ)	788	---	---	---	---	---	---	192,460

**Σημειώσεις Προϊόντων Δανεισμού**

[1] - Πολυμερείς Συμβάσεις Δανειοδοσίας των μεθόδων 8-1, 8-2 και 8-3-3 (σύμφ. Με Αποφ.17 ΔΣ του Χρηματιστηρίου).

[2] - Διμερείς Συμβάσεις Δανειοδοσίας των μεθόδων 8-3-1 και 8-3-2 & Συμβάσεις της μεθόδου 4 (σύμφ. Με Αποφ. 20 ΔΣ του Χρηματιστηρίου).

[3] - Τα στοιχεία Συναλλαγές Δανεισμού Τίτλων μέσω ΟΤC δηλώνονται από τους χειριστές ΣΑΤ και αφορούν τις ποσότητες που έχουν καταγραφεί στο ΣΑΤ έως και τη προηγούμενη εργάσιμη ημέρα.

[4] - Μ.Σ.Τ: - Μέση Σταθμισμένη Τιμή (ως προς τα τεμάχια)

[5] - Τα στοιχεία αφορούν σε ανοιχτές θέσεις πριν την έναρξη της συνεδρίασης



Προϊόν Δανεισμού	Υποκείμενος Τίτλος	Πολυμερείς Συναλλαγές[1]					Διμερείς Συναλλαγές[2]		Δανεισμός Τίτλων μέσω ΟΤC[3]	
		Ανοιχτές θέσεις[5]	Προσφερόμενη ποσότητα	Μ.Σ.Τ[4]	Όγκος συναλλαγών	Μ.Σ.Τ[4]	Όγκος συναλλαγών	Μ.Σ.Τ[4]	Όγκος συναλλαγών	
ELLAKTORBOR	ΕΛΛΑΚΤΩΡ (ΚΟ)	2,681	---	---	---	---	---	---	158,060	
EXAEBOR	ΕΛΛΗΝ. ΧΡΗΜΑΤΙΣΤΗΡΙΑ-Χ.Α. (ΚΟ)	---	---	---	---	---	---	---	152,047	
EYAPSBOR	ΕΥΑΘ (ΚΟ)	---	---	---	---	---	---	---	---	
EYDAPBOR	ΕΥΔΑΠ (ΚΟ)	845	---	---	---	---	---	---	204,465	
INLOTBOR	ΙΝΤΡΑΛΟΤ (ΚΟ)	---	---	---	---	---	---	---	322,055	
KRIBOR	ΚΡΙ - ΚΡΙ (ΚΟ)	---	---	---	---	---	---	---	140	
MOHBOR	ΜΟΤΟΡ ΟΙΛ (ΚΟ)	1,000	---	---	---	---	---	---	1,171,575	
PRABOR	ΟΛΠ (ΚΟ)	1,000	---	---	---	---	---	---	70,962	
OPAPBOR	ΟΠΑΠ (ΚΟ)	2,000	---	---	---	---	---	---	1,791,511	
HTOBOR	ΟΤΕ (ΚΟ)	---	---	---	---	---	---	---	1,643,027	
TREIRBOR	ΠΕΙΡΑΙΩΣ FINANCIAL HOLD (ΚΟ)	5,000	---	---	---	---	---	---	13,473,195	
PLATBOR	ΠΛΑΣΤΙΚΑ ΘΡΑΚΗΣ (ΚΟ)	1,500	---	---	---	---	---	---	16,596	
SARBOR	ΣΑΡΑΝΤΗΣ ΓΡ. (ΚΟ)	3,607	---	---	324	5.16%	---	---	16,411	
TENERGYBOR	ΤΕΡΝΑ ΕΝΕΡΓΕΙΑΚΗ (ΚΟ)	---	---	---	---	---	---	---	583,659	
OLYMPBOR	ΤΕΧΝΙΚΗ ΟΛΥΜΠΙΑΚΗ (ΚΟ)	---	---	---	---	---	---	---	---	
OPTIMABOR	ΤΡΑΠΕΖΑ ΟΡΤΙΜΑ BANK (ΚΟ)	6,700	---	---	---	---	---	---	1,306,370	

**Σημειώσεις Προϊόντων Δανεισμού**

[1] - Πολυμερείς Συμβάσεις Δανειοδοσίας των μεθόδων 8-1, 8-2 και 8-3-3 (σύμφ. Με Αποφ.17 ΔΣ του Χρηματιστηρίου).

[2] - Διμερείς Συμβάσεις Δανειοδοσίας των μεθόδων 8-3-1 και 8-3-2 & Συμβάσεις της μεθόδου 4 (σύμφ. Με Αποφ. 20 ΔΣ του Χρηματιστηρίου).

[3] - Τα στοιχεία Συναλλαγές Δανεισμού Τίτλων μέσω ΟΤC δηλώνονται από τους χειριστές ΣΑΤ και αφορούν τις ποσότητες που έχουν καταγραφεί στο ΣΑΤ έως και τη προηγούμενη εργάσιμη ημέρα.

[4] - Μ.Σ.Τ: - Μέση Σταθμισμένη Τιμή (ως προς τα τεμάχια)

[5] - Τα στοιχεία αφορούν σε ανοιχτές θέσεις πριν την έναρξη της συνεδρίασης

**Κωδικοί και ονομασίες Κλάδων Οικονομικής Δραστηριότητας του Χρηματιστηρίου Αθηνών**

12003 - Διαπραγματεύσιμα Αμοιβαία Κεφάλαια	10101010 Υπηρεσίες Ηλεκτρονικών Υπολογιστών
10101015 Λογισμικό	10102030 Υλικό Υπολογιστών
15101010 Εξοπλισμός Τηλεπικοινωνιών	15102015 Υπηρεσίες Τηλεπικοινωνιών
20101010 Υγειονομικές Μονάδες	20101025 Υπηρεσίες Υγείας
20102010 Ιατρικός Εξοπλισμός	20103015 Φαρμακευτικά Προϊόντα
30101010 Τράπεζες	30202000 Διαφοροποιημένες Χρηματοοικονομικές Υπηρεσίες
30202010 Διαχείριση Κεφαλαίων & Θεματοφύλακες	30202015 Επενδυτικές Υπηρεσίες
30204000 Επενδυτικές Εταιρείες κλειστού τύπου	30302010 Γενικές Ασφάλειες
30302015 Μεσίτες Ασφαλίσεων	30302025 Ασφάλειες Ιδιοκτησίας & Ζημιών
35101010 Συμμετοχές & Ανάπτυξη Ακίνητης Περιουσίας	35101015 Υπηρεσίες Ακίνητης Περιουσίας
35102000 Διαφοροποιημένες Α.Ε.Ε.Α.Π.	35102030 Α.Ε.Ε.Α.Π. Επαγγελματικών Χώρων
35102045 Α.Ε.Ε.Α.Π. Εμπορικών Χώρων	40201040 Υπηρεσίες Ενοικίασης και Χρηματοδοτικής Μίσθωσης
40202010 Κατασκευή Κατοικιών	40202015 Έπιπλα
40202020 Οικιακές Συσκευές	40203040 Ηλεκτρονική Ψυχαγωγία
40204020 Ρούχα και Αξεσουάρ	40301010 Ψυχαγωγία
40301030 Εκδόσεις	40301035 Ραδιοτηλεοπτικοί Φορείς
40401010 Διαφοροποιημένοι Έμποροι	40401020 Εμπόριο Ενδυμάτων
40401025 Εμπόριο Προϊόντων Οικιακής Βελτίωσης	40401030 Εξειδικευμένο Λιανικό Εμπόριο
40501010 Αεροπορικές Εταιρείες	40501015 Ταξίδια & Τουρισμός
40501020 Τυχερά Παιχνίδια	40501025 Ξενοδοχεία & Πανσιόν
45101015 Απόσταξη & Οινοπαραγωγή	45101020 Αναψυκτικά
45102010 Γεωργεία, Αλιεία, Εκτροφή και Φυτείες	45102020 Τρόφιμα
45103010 Καπνός	45201010 Λιανικό & Χονδρικό Εμπόριο Τροφίμων
45201020 Είδη Προσωπικής Φροντίδας	50101010 Κατασκευές
50101020 Κατασκευαστές Στέγασης & Επικαλύψεων	50101030 Τσιμέντα
50101035 Άλλα Οικοδομικά Υλικά	50202010 Ηλεκτρικά Εξαρτήματα
50203015 Πλαστικά	50203030 Υλικά Συσκευασίας
50204000 Μηχανήματα Βιομηχανικού Εξοπλισμού	50204020 Μηχανήματα Κατασκευών
50205010 Προμηθευτές Βιομηχανίας	50205020 Υποστηρικτικές Υπηρεσίες προς Επιχειρήσεις
50205030 Υπηρεσίες Μαζικής Εκτύπωσης	50206015 Εμπορικά Οχήματα & Ανταλλακτικά
50206030 Θαλάσσιες Μεταφορές	50206060 Υπηρεσίες Μεταφορών
55101000 Διαφοροποιημένα Υλικά	55101020 Κλωστοϋφαντουργικά Προϊόντα
55102000 Ορυχεία	55102010 Σίδηρος & Χάλυβας
55102015 Μεταλλουργία	55102035 Αλουμίνιο
60101020 Διυλιστήρια & Εμπορία Πετρελαιοειδών	65101010 Εναλλακτική Ηλεκτρική Ενέργεια
65101015 Συμβατική Ηλεκτρική Ενέργεια	65102000 Πολλαπλών Υπηρεσιών Κοινής Ωφέλειας
65102030 Ύδρευση	



**ATHEX**  
Athens Stock Exchange

Λεωφ. Αθηνών 110 104 42 Αθήνα  
110, Athinon Ave. GR 104 42 Athens  
tel. (+30)210-33.66.800, fax (+30)210-33.66.101  
[www.athexgroup.gr](http://www.athexgroup.gr)