

24

Ημερήσιο Δελτίο  
Συναλλακτικής Δραστηριότητας

Daily Official List  
of Trading Activity

Πέμπτη, 18 Ιουλίου, 2024

Έτος: 145 Αύξων Αριθμός Συνεδρίασης: 134



**ATHEXGROUP**  
Athens Exchange Group

**Αποποίηση Ευθύνης:**

Η εταιρεία Ελληνικά Χρηματιστήρια-Χρηματιστήριο Αθηνών Ανώνυμη Εταιρεία Συμμετοχών καταβάλλει κάθε δυνατή προσπάθεια ώστε να διασφαλίσει ότι οι πληροφορίες και τα λοιπά στοιχεία που εμφανίζονται στο Ημερήσιο Δελτίο Τιμών (Η.Δ.Τ.) είναι ορθά και πλήρη αλλά δεν έχει καμία ευθύνη για ενδεχόμενο λάθος ή παράλειψη στοιχείων και / ή ευθύνη σχετικά με την ακρίβεια, αξιοπιστία, επικαιροποίηση και πληρότητα των παραπάνω πληροφοριών και στοιχείων ή ευθύνη προερχόμενη άμεσα ή έμμεσα από την χρήση των παραπάνω πληροφοριών.

Η Εταιρία δεν έχει καμία ευθύνη για την ακρίβεια των στοιχείων που περιλαμβάνονται στις ανακοινώσεις των εισηγμένων εταιρειών. Πιθανές προσβολές δικαιωμάτων τρίτων από το περιεχόμενο των ανακοινώσεων συνιστούν αποκλειστική ευθύνη του αποστολέα των ανακοινώσεων.

Όλα τα αναγραφόμενα στο Η.Δ.Τ. στοιχεία παρέχονται μόνο για τους σκοπούς της πληροφόρησης και δεν συνιστούν παροχή επενδυτικών συμβουλών ή πρόσκληση για επένδυση σε κινητές αξίες που διαπραγματεύονται στο Χρηματιστήριο Αθηνών.

Αναγνωρίζεται και συμφωνείται ότι όλα τα δικαιώματα επί των πληροφοριών που εμφανίζονται στο Η.Δ.Τ. θα αποτελούν κυριότητα της εταιρίας και οποιοδήποτε άλλο δικαίωμα συμπεριλαμβανομένου του δικαιώματος πνευματικής ιδιοκτησίας, σήματος κλπ. ανήκουν στο Χρηματιστήριο Αθηνών.

Τα ανωτέρω στοιχεία αποτελούν ιδιοκτησία της Εταιρίας και προστατεύονται σύμφωνα με τις διατάξεις περί πνευματικής ιδιοκτησίας. Απαγορεύεται α) η με οποιοδήποτε τρόπο ή μέσο αναπαραγωγή, αναδημοσίευση, τροποποίηση, αντιγραφή, πώληση, μετάδοση ή διανομή του συνόλου ή μέρους τους, χωρίς αναφορά στην πηγή και β) η εμπορική εκμετάλλευση των στοιχείων από τρίτους.

Η Εταιρία δεν φέρει καμία ευθύνη προερχόμενη άμεσα ή έμμεσα από χρήση ή τυχόν αλλοίωση των ανωτέρω στοιχείων όταν αυτά χρησιμοποιούνται από

**Ελληνικά Χρηματιστήρια - Χρηματιστήριο Αθηνών Α.Ε. Συμμετοχών**

Λεωφόρος Αθηνών 110, 10442 Αθήνα, Τηλ: (210) 33.66.800, Fax: (210) 32.13.938

[www.athexgroup.gr](http://www.athexgroup.gr)

**Χρηματιστηριακό Κέντρο Θεσσαλονίκης**

Κατούνη 16-18, Θεσ/νίκη 546 25, Τηλ: (2310) 567.667, Fax: (2310) 530.455

**Συνεγγυητικό Κεφάλαιο Εξασφάλισης Επενδυτικών Υπηρεσιών**

Φειδίου 14-16, Αθήνα 106 78, Τηλ: (210) 33.04.682, Fax: (210) 33.04.155

**Επιτροπή Κεφαλαιαγοράς**

Κολοκοτρώνη 1 & Σταδίου 1, Αθήνα 105 62, Τηλ: (210) 33.77.100, Fax: (210) 33.77.173

**Πίνακας Περιεχομένων****Ενότητα 1: Στατιστικά Στοιχεία Χρεογράφων, Παραγώγων και Δανεισμού**

Οι Αγορές Χρεογράφων Παραγώγων Δανεισμού  
Χρηματιστηριακοί Δείκτες  
Αναλυτικά Στοιχεία Συναλλαγών Αγοράς Χρεογράφων  
Στοιχεία Συναλλαγών Κλάδων Χρηματιστηρίου Αθηνών & Χρηματοοικονομικών Προϊόντων (Δ.Α.Κ.)  
Οι 10 Μετοχές με τη μεγαλύτερη Άνοδο & Πτώση  
Αναλυτικά Στοιχεία Συναλλαγών Αγοράς Παραγώγων

**Ενότητα 2: Αναλυτικά Στοιχεία Συναλλαγών Χρεογράφων**

Αναλυτικά Στοιχεία Συναλλαγών Χρεογράφων  
Σημειώσεις Χρεογράφων

**Ενότητα 3: Στοιχεία Συναλλαγών Χρεογράφων**

Στοιχεία Συναλλαγών Πακέτων  
Στοιχεία Συναλλαγών Δικαιωμάτων

Στοιχεία Δανεισμού Τίτλων  
Στοιχεία Συναλλαγών Εκποιήσεων  
Στοιχεία Συναλλαγών Εκποιήσεων Ενσώματων Ονομαστικών Μετοχών  
Στοιχεία Ενεργητικού Διαπραγματεύσιμων Αμοιβαίων Κεφαλαίων (Δ.Α.Κ.)  
Χαρακτηριστικά Διαπραγματεύσιμων Αμοιβαίων Κεφαλαίων (Δ.Α.Κ.)

**Ενότητα 4: Ανακοινώσεις****Ενότητα 5: Ομόλογα Διαπραγματεύσιμα στην Αγορά Αξιών Σταθερού Εισοδήματος**

Ομολογιακά Δάνεια Επιχειρήσεων – Οργανωμένη Αγορά (Μετατρέψιμα)  
Ομολογιακά Δάνεια Επιχειρήσεων – Οργανωμένη Αγορά (Μη Μετατρέψιμα)  
Ομόλογα Ελληνικού Δημοσίου  
Έντοκα Γραμμάτια & Zero Coupon Ομόλογα Ελληνικού Δημοσίου  
Ομόλογα Ελληνικού Δημοσίου Διαπραγματεύσιμα με τη Μέθοδο Εκφώνησης - Αντιφώνησης  
Ομόλογα Κρατικών Τραπεζών

**Ενότητα 6: Πρόσθετα Στοιχεία Ενημέρωσης**

Πίνακας Μελών Χρηματιστηρίου Αθηνών και Μελών ΕΤ.ΕΚ.  
Πίνακας Μετοχών Υπό Ειδική Διαπραγμάτευση  
Γνωστοποιήσεις Συναλλαγών - Κατάλογος Υπόχρεων Προσώπων

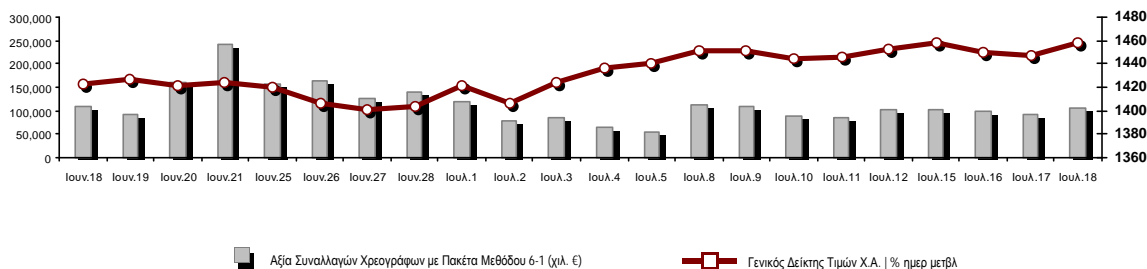
**Ενότητα 7: Αναλυτικά Στοιχεία Συναλλαγών Αγοράς Παραγώγων**

Συμβόλαια Μελλοντικής Εκπλήρωσης σε Δείκτες  
Συμβόλαια Μελλοντικής Εκπλήρωσης σε Μετοχές  
Δικαιώματα Προαίρεσης σε Δείκτες  
Δικαιώματα Προαίρεσης σε Μετοχές  
Στοιχεία Συναλλαγών Προϊόντων Δανεισμού

**Παράρτημα Α: Κωδικοί και ονομασίες Κλάδων Οικονομικής Δραστηριότητας του Χρηματιστηρίου Αθηνών**

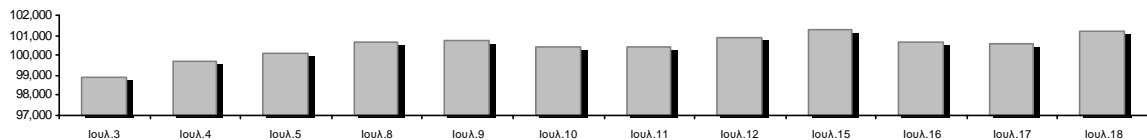
**Οι Αγορές Χρεογράφων Παραγώγων Δανεισμού**

Γενικός Δείκτης Τιμών και Αξία Συναλλαγών Μετοχών και Παραγώγων

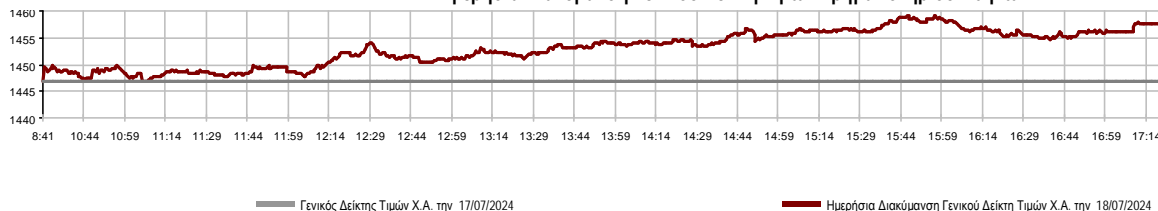


<b>Κεφαλαιοποίηση Χ.Α. (εκατ. €)**:</b>	101,236.05		<b>Συνολικές Ανοικτές Θέσεις σε Παράγωγα</b>	468,097
Ημερήσια μεταβολή: εκατ. €   %	639.36	0.64%	Ανοικτές θέσεις σε ΣΜΕ επί Δεικτών   % ημερ μετβλ	5,733 -0.23%
Μέση ετήσια Κεφ/ποίηση: εκατ. €   % Μετβλ. Μέση προηγ. έτος	97,326.16	21.07%	Ανοικτές θέσεις σε ΣΜΕ επί μετοχών   % ημερ μετβλ	460,483 0.03%
<b>Γενικός Δείκτης Τιμών Χ.Α.   % ημερ μετβλ</b>	1,457.74	0.75%	Ανοικτές θέσεις σε Δικαιώματα επί Δεικτών   % ημερ μετβλ	1,270 8.55%
<b>Κεφαλαιοποίηση Γενικού Δείκτη (εκατ. €)</b>	93,214.87		Ανοικτές θέσεις σε Δικαιώματα επί μετοχών   % ημερ μετβλ	611 0.00%
Ημερήσια μεταβολή (εκατ. €)	633.41			
<b>Αξία Συναλλαγών Χρεογράφων με Πακέτα Μεθόδου 6-1 (χιλ. €)</b>	106,624.21		<b>Πλήθος Συμβολαίων Παραγώγων:</b>	17,202
Ημερήσια μεταβολή: %	16,243.60	17.97%	Ημερήσια μεταβολή: τμχ   %	-2,001 -10.42%
Μέση Αξία Συν/γών ΥΙD: χιλ. €   % Μετβλ Μέση προηγ. έτος	136,046.37	24.17%	Μέσος Όγκος Συμβ. ΥΙD: % Μετβλ Μέσο προηγ. Έτος	38,971 -11.35%
<b>Αξία Συναλλαγών Πακέτων Μεθόδου 6-1 (χιλ. €)</b>	19,308.73		<b>Πλήθος Πράξεων Παραγώγων:</b>	1,320
<b>Αξία Συναλλαγών Πακέτων Μεθόδου 6-2 &amp; 6-3 (χιλ. €)</b>	0.00		Ημερήσια μεταβολή: πλήθος   %	-263 -16.61%
<b>Αξία Συναλλαγών Ομολόγων (χιλ.€)</b>	636.89		Μέσο Πλήθος Πράξεων ΥΙD: % Μετβλ Μέσο προηγ. Έτος	1,979 -15.10%
<b>Όγκος Συναλλαγών Χρεογράφων με Πακέτα Μεθόδου 6-1 (χιλ. Τμχ)</b>	20,343.29		<b>Συνολικές Ανοικτές Θέσεις σε Δανεισμό</b>	211,149
Ημερήσια μεταβολή: χιλ. τμχ   %	3,542.07	21.08%	Ημερήσια μεταβολή: τμχ   %	2,134 1.02%
Μέσος Όγκος Συν/γών ΥΙD: % Μετβλ Μέσο προηγ. Έτος	30,059.46	-10.59%	<b>Πλήθος Συναλλαγών Δανεισμού (Πολυμερής/Διμερής)</b>	16,576
<b>Όγκος Συναλλαγών Πακέτων Μεθόδου 6-1 (χιλ. Τεμάχια)</b>	2,254.58		Ημερήσια μεταβολή: τμχ   %	14,442
<b>Όγκος Συναλλαγών Πακέτων Μεθόδου 6-2 &amp; 6-3 (χιλ. Τεμάχια)</b>	0.00		<b>Πλήθος Πολυμερών Συναλλαγών</b>	3,476
<b>Όγκος Συναλλαγών Ομολόγων</b>	661,000		<b>Πλήθος Διμερών Συναλλαγών</b>	13,100
<b>Πλήθος Πράξεων Χρεογράφων με Πακέτα Μεθόδου 6-1</b>	28,924		<b>Πλήθος Πράξεων Δανεισμού:</b>	7
Ημερήσια μεταβολή: πλήθος   %	-1,225	-4.06%	Ημερήσια μεταβολή: %	-7
Μέσο Πλήθος Πράξεων ΥΙD: % Μετβλ Μέσο προηγ. Έτος	39,356	8.65%	<b>Πλήθος Πράξεων Πολυμερών Συναλλαγών</b>	5
<b>Πλήθος πακέτων Μεθόδου 6-1</b>	20		<b>Πλήθος Πράξεων Διμερών Συναλλαγών</b>	2
<b>Πλήθος πακέτων Μεθόδου 6-2 &amp; 6-3</b>	0			
<b>Πλήθος συναλλαγών Ομολόγων</b>	155			

Κεφαλαιοποίηση Χ.Α. (εκατ. €)\*\*



Ημερήσια Διακύμανση Γενικού Δείκτη Τιμών Χρηματιστηρίου Αθηνών



**Χρηματιστηριακοί Δείκτες**

Όνομασία Δείκτη	18/07/2024	17/07/2024	Δ μον.	Δ %	Κατώτερη	Ανώτερη	Κατ.έτους	Ανωτ.έτους	Ετησ. μεταβ.
Γενικός Δείκτης Τιμών Χ.Α.	1,457.74 #	1,446.92	10.82	0.75%	1,446.73	1,458.99	1,293.14	1,505.35	12.73% #
Δείκτης Συνολικής Απόδοσης Γενικού Δείκτη Χ.Α.	2,723.78 #	2,703.57	20.21	0.75%	2,703.21	2,726.12	2,355.44	2,756.70	15.64% #
Δείκτης ATHEX ESG	1,669.06 #	1,654.93	14.13	0.85%	1,654.67	1,670.41	1,471.77	1,722.97	13.40% #
Δείκτης Τιμών Εναλλακτικής Αγοράς Χ.Α.	14,131.19 #	14,125.26	5.93	0.04%	14,102.36	14,209.22	9,352.11	15,217.49	51.10% #
FTSE/Χ.Α. Large Cap	3,553.98 #	3,523.65	30.33	0.86%	3,523.20	3,557.07	3,122.79	3,665.50	13.81% #
FTSE/Χ.Α. Mid Cap	2,316.54 #	2,300.64	15.90	0.69%	2,297.89	2,316.81	2,167.92	2,459.55	2.92% #
FTSE/Χ.Α. Υψηλής Μερισματικής Απόδοσης	3,939.61 €	3,943.99	-4.38	-0.11%	3,934.93	3,953.51	3,752.57	4,217.66	4.46% #
FTSE/Χ.Α. Δείκτης Αγοράς	848.46 #	840.78	7.68	0.91%	840.60	848.83	746.82	875.18	13.61% #
FTSE/Χ.Α. Τράπεζες	1,308.76 #	1,283.07	25.69	2.00%	1,278.61	1,308.76	1,057.67	1,349.28	23.28% #
FTSE/ATHEX ΤΕΧΝΟΛΟΓΙΑ & ΤΗΛΕΠΙΚΟΙΝΩΝΙΕΣ	5,503.37 €	5,517.59	-14.22	-0.26%	5,499.53	5,530.90	4,915.95	5,705.00	8.50% #
FTSE/ATHEX ΧΡΗΜΑΤΟΟΙΚΟΝΟΜΙΚΕΣ ΥΠΗΡΕΣΙΕΣ	6,144.55 #	6,026.51	118.04	1.96%	6,005.62	6,144.55	4,996.31	6,339.99	22.54% #
FTSE/ATHEX ΑΚΙΝΗΤΗΣ ΠΕΡΙΟΥΣΙΑΣ	4,870.00 #	4,845.13	24.87	0.51%	4,838.96	4,886.34	4,507.00	5,120.52	-1.82% €
FTSE/ATHEX ΚΑΤΑΝΑΛΩΤΙΚΑ ΠΡΟΪΟΝΤΑ	5,154.30 #	5,132.80	21.50	0.42%	5,126.00	5,165.51	4,919.19	5,557.48	2.76% #
FTSE/ATHEX ΒΑΣΙΚΑ ΑΓΑΘΑ	6,403.05 #	6,375.87	27.18	0.43%	6,374.53	6,442.68	5,069.68	6,491.28	25.84% #
FTSE/ATHEX ΒΙΟΜΗΧΑΝΙΕΣ	6,473.75 €	6,504.47	-30.72	-0.47%	6,450.55	6,504.47	5,044.08	6,514.27	27.40% #
FTSE/ATHEX ΠΡΩΤΕΣ ΎΛΕΣ	4,960.89 #	4,940.36	20.53	0.42%	4,918.73	4,973.76	4,577.28	5,876.05	1.87% #
FTSE/ATHEX ΕΝΕΡΓΕΙΑ & ΥΠΗΡΕΣΙΕΣ ΚΟΙΝΗΣ ΩΦ	5,003.83 #	4,984.23	19.60	0.39%	4,984.23	5,027.83	4,930.82	5,474.06	0.32% #
Δείκτης Όλων των Μετοχών Χ.Α.	339.14 #	336.99	2.15	0.64%	339.14	339.14	304.60	347.29	12.30% #
Ελληνικός Δείκτης Mid & Small Cap	2,087.81 #	2,084.30	3.51	0.17%	2,084.30	2,091.45	1,929.00	2,157.15	8.23% #
FTSE/Χ.Α. Large Cap Συνολικής Απόδοσης	6,028.83 #	5,977.38	51.45	0.86%			5,201.70	6,088.15	16.68% #
FTSE/Χ.Α. Mid Cap Συνολικής Απόδοσης	3,153.30 #	3,131.66	21.64	0.69%			2,922.90	3,302.69	4.03% #
MSCI GREECE REBASED	5,599.64 #	5,527.92	71.72	1.30%	5,524.31	5,602.36	4,984.69	5,837.84	12.34% #
Ελληνικός Δείκτης Εταιρικών Ομολόγων	133.81 #	133.79	0.02	0.02%			129.54	133.81	3.22% #
Ελληνικός Δείκτης Τιμών Εταιρικών Ομολόγων	91.91 #	91.90	0.01	0.01%			90.52	91.91	1.39% #

Σημείωση 1: Το κλείσιμο των Δεικτών FTSE/Μed 100, Ελληνικός Δείκτης Εταιρικών Ομολόγων και, Ελληνικός Δείκτης Τιμών Εταιρικών Ομολόγων αφορούν την συνεδρίαση της 16/07/2024.

Σημείωση 2: Ο Ελληνικός Δείκτης Mid & Small Cap είναι Customized δείκτης υπολογιζόμενος από το Χρηματιστήριο Αθηνών.

**Αναλυτικά Στοιχεία Συναλλαγών Αγοράς Χρεογράφων**

	Όλα τα Χρεόγραφα	Κύρια Αγορά	Επιτήρηση	Διαπραγματεύσιμα Αμοιβαία Κεφάλαια
<b>Σύνολα</b>	123	115	7	1
Ανοδικές / Καθοδικές / Σταθερές:	54 / 43 / 26	53 / 41 / 21	0 / 2 / 5	1 / 0 / 0
<b>Κεφαλαιοποίηση Χ.Α. (εκατ €) **</b>	101,236.05	101,168.56	67.49	
Μέση Ημερήσια Αξία Συν/γών (χιλ. €)	136,046.37	135,862.15	35.60	273.03
<b>Αξία Συναλλαγών</b>	106,624.21	106,582.62	5.28	36.31
Κύριος Πίνακας:	87,315.48	87,273.89	5.28	36.31
Προσυμφωνημένων Συναλλαγών 6_1_2_3:	19,308.73	19,308.73	0.00	0.00
Πίνακας Εκποιήσεων:	0.00	0.00	0.00	0.00
Πίνακας Ειδικών Όρων:	0.00	0.00	0.00	0.00
Μέσος Ημερήσιος Όγκος Συναλλαγών	30,059,458	29,915,445	158,013	7,891
<b>Όγκος Συναλλαγών</b>	20,343,292	20,293,476	48,776	1,040
Κύριος Πίνακας:	18,088,714	18,038,898	48,776	1,040
Προσυμφωνημένων Συναλλαγών 6_1_2_3:	2,254,578	2,254,578	0	0
Πίνακας Εκποιήσεων:	0	0	0	0
Πίνακας Ειδικών Όρων:	0	0	0	0
Μέσο Ημερήσιο Πλήθος Πράξεων	39,356	39,241	65	50
<b>Αριθμός Πράξεων</b>	28,924	28,875	20	29
Κύριος Πίνακας:	28,904	28,855	20	29
Προσυμφωνημένων Συναλλαγών 6_1_2_3:	20	20	0	0
Πίνακας Εκποιήσεων:	0	0	0	0
Πίνακας Ειδικών Όρων:	0	0	0	0

**Στοιχεία Συναλλαγών Κλάδων Χρηματιστηρίου Αθηνών & Χρηματοοικονομικών Προϊόντων (Δ.Α.Κ.)**

Κωδικός	Κλάδοι	Ανοδικές / Καθοδικές / Σταθερές	Αριθμός Πράξεων	Όγκος Συναλλαγών	Αξία Συναλλαγών	% στη Συνολική Αξία
12000	- Χρηματοοικονομικά Προϊόντα	1 / 0 / 0	29	1,040	36,309.46	0.03%
3510	- Ακίνητη Περιουσία	8 / 3 / 1	923	259,498	1,230,641.06	1.15%
3030	- Ασφάλειες	0 / 1 / 0	46	5,814	29,680.98	0.03%
5020	- Βιομηχανικά Προϊόντα & Υπηρεσίες	8 / 4 / 3	1,266	402,519	2,956,672.17	2.77%
4040	- Εμπόριο	3 / 2 / 2	902	187,432	4,221,180.16	3.96%
6010	- Ενέργεια	1 / 3 / 0	2,526	497,987	6,750,643.72	6.33%
4020	- Καταναλωτικά Προϊόντα & Υπηρεσίες	2 / 2 / 3	221	60,321	90,663.77	0.09%
5010	- Κατασκευές & Υλικά Κατασκευών	6 / 7 / 2	2,287	643,979	4,920,788.42	4.62%
4030	- Μέσα Ενημέρωσης	0 / 1 / 1	50	42,257	19,863.64	0.02%
4520	- Προσωπική Φροντίδα, Φάρμακα & Παντοπωλεία	1 / 0 / 1	195	21,609	211,313.72	0.20%
5510	- Πρώτες Ύλες	5 / 3 / 3	686	232,874	677,243.65	0.64%
4050	- Ταξίδια και Αναψυχή	3 / 2 / 1	2,207	1,699,400	7,168,437.71	6.72%
1010	- Τεχνολογία	1 / 8 / 2	530	132,636	645,686.36	0.61%
1510	- Τηλεπικοινωνίες	1 / 0 / 1	1,827	1,039,331	14,709,101.54	13.80%
3010	- Τράπεζες	5 / 2 / 0	12,152	14,416,976	51,010,321.77	47.84%
4510	- Τρόφιμα, Ποτά & Καπνοβιομηχανίες	2 / 3 / 2	145	32,771	300,286.18	0.28%
2010	- Υγεία	2 / 0 / 1	152	62,092	84,432.11	0.08%
6510	- Υπηρεσίες Κοινής Ωφέλειας	3 / 1 / 2	2,572	573,639	11,408,231.18	10.70%
3020	- Χρηματοοικονομικές Υπηρεσίες	2 / 1 / 1	208	31,117	152,713.79	0.14%

## Οι 10 Μετοχές με τη μεγαλύτερη Άνοδο &amp; Πτώση

## Κύρια Αγορά

Μετοχές με τη μεγαλύτερη Θετική μεταβολή τιμής	Τιμή κλεισ.	Μεταβ.	Μετοχές με τη μεγαλύτερη Αρνητική μεταβολή τιμής	Τιμή κλεισ.	Μεταβ.
ΛΑΔΕΝΗΣ Α.Ε. "ΜΙΝΕΡΒΑ" (ΚΟ)	0.63	5.00% #	ΔΟΜΙΚΗ ΚΡΗΤΗΣ (ΚΟ)	3.4	-3.27% α
ΠΕΤΡΟΠΟΥΛΟΣ ΠΕΤΡΟΣ (ΚΟ)	8.9	3.49% #	ΑΤΤΙCΑ BANK Α.Τ.Ε. (ΚΟ)	13.05	-1.88% α
ΙΑΤΡΙΚΟ ΑΘΗΝΩΝ (ΚΟ)	1.8	3.45% #	ΟΛΘ (ΚΟ)	21	-1.87% α
ΕΘΝΙΚΗ ΤΡΑΠΕΖΑ (ΚΟ)	8.2	3.17% #	ΙΝΤΕΡΓΟΥΝΤ-ΞΥΛΕΜΠΟΡΙΑ (ΚΟ)	0.28	-1.75% α
ΤΡΑΠΕΖΑ ΟΡΤΙΜΑ BANK (ΚΟ)	12.14	3.06% #	TITAN CEMENT (ΚΑ)	30.9	-1.59% α
ΑΛΟΥΜΥΛ (ΚΟ)	2.955	2.78% #	ΡΕΒΟΪΛ (ΚΟ)	1.87	-1.58% α
ΠΛΑΣΤΙΚΑ ΘΡΑΚΗΣ (ΚΟ)	3.955	2.59% #	INTRACOM HOLDINGS (ΚΟ)	3.42	-1.44% α
FOURLIS ΣΥΜΜΕΤΟΧΩΝ (ΚΟ)	3.99	2.57% #	ΑΒΑΞ Α.Ε. (ΚΟ)	1.406	-1.40% α
EUROBANK HOLDINGS (ΚΟ)	2.159	1.89% #	ΚΡΙ - ΚΡΙ (ΚΟ)	11.5	-1.29% α
ΛΑΜΨΑ (ΚΟ)	36.2	1.69% #	ΤΕΧΝΙΚΗ ΟΛΥΜΠΙΑΚΗ (ΚΟ)	2.47	-1.20% α

Μετοχές με τη μεγαλύτερη Αξία Συναλλαγών	Αξία (χιλ. €)	Μεταβ.	Μετοχές με το μεγαλύτερο Όγκο Συναλλαγών	Όγκος	Μεταβ.
ΕΘΝΙΚΗ ΤΡΑΠΕΖΑ (ΚΟ)	20,028.97	3.17% #	ALPHA ΥΠΗΡΕΣΙΩΝ ΣΥΜΜ (ΚΟ)	4,398,796	0.99% #
ΟΤΕ (ΚΟ)	14,701.05	0.57% #	EUROBANK HOLDINGS (ΚΟ)	3,737,957	1.89% #
ΠΕΙΡΑΙΩΣ FINANCIAL HOLD (ΚΟ)	14,184.97	1.08% #	ΠΕΙΡΑΙΩΣ FINANCIAL HOLD (ΚΟ)	3,693,090	1.08% #
EUROBANK HOLDINGS (ΚΟ)	7,972.92	1.89% #	ΕΘΝΙΚΗ ΤΡΑΠΕΖΑ (ΚΟ)	2,467,602	3.17% #
ALPHA ΥΠΗΡΕΣΙΩΝ ΣΥΜΜ (ΚΟ)	7,369.37	0.99% #	ΙΝΤΡΑΛΟΤ (ΚΟ)	1,284,394	0.95% #
ΜΕΤΛΕΝ ENERGY & METALS (ΚΟ)	7,280.64	0.00% -	ΟΤΕ (ΚΟ)	1,038,166	0.57% #
ΟΠΑΠ (ΚΟ)	5,029.97	-0.32% α	ΟΠΑΠ (ΚΟ)	319,929	-0.32% α
ΜΟΤΟΡ ΟΪΛ (ΚΟ)	4,884.12	0.62% #	ΕΛΛΑΚΤΩΡ (ΚΟ)	249,745	-0.77% α
JUMBO (ΚΟ)	4,138.35	1.12% #	HELLENIQ ENERGY (ΚΟ)	238,165	-0.74% α
ΤΕΡΝΑ ΕΝΕΡΓΕΙΑΚΗ (ΚΟ)	2,246.48	0.00% -	ΜΟΤΟΡ ΟΪΛ (ΚΟ)	214,787	0.62% #

Σημείωση: Απεικονίζονται οι Μετοχές που δεν ανήκουν στην Κατηγορία Επιτήρησης και πραγματοποιήσαν κατά τη διάρκεια της συνεδρίασης Αξία Συναλλαγών μεγαλύτερη από 10,000 Ευρώ.

**Αναλυτικά Στοιχεία Συναλλαγών Αγοράς Παραγώγων**

	Αριθμός Πράξεων	Όγκος	Ανοικτές θέσεις
<b>Σ.Μ.Ε. σε Δείκτες</b>	343	3,383	5,733
FTSE/X.A. Τράπεζες	13	173	1,085
FTSE/X.A. Large Cap	326	3,190	4,615
MSCI GREECE REBASED	4	20	33
<b>Σ.Μ.Ε. σε Μετοχές</b>	967	13,647	460,483
ΑΔΜΗΕ ΣΥΜΜΕΤΟΧΩΝ Α.Ε. (ΚΟ)	16	67	23,430
ΑΕΡΟΠΟΡΙΑ ΑΙΓΑΙΟΥ (ΚΟ)	14	39	3,845
ΑΛΡΗΑ ΥΠΗΡΕΣΙΩΝ ΣΥΜΜ (ΚΟ)	141	5,007	163,166
ΔΙΕΘΝΗΣ ΑΕΡΟΛΙΜΕΝΑΣ ΑΘΗΝΩΝ(ΚΟ)	4	20	1,055
ΑΥΤΟΗΕΛΛΑΣ (ΚΟ)	0	0	160
ΑΒΑΞ Α.Ε. (ΚΟ)	1	2	653
COCA-COLA HBC AG (ΚΟ)	1	5	123
CEENERGY HOLDINGS (ΚΑ)	4	18	3,729
ΕΛΛΑΚΤΩΡ (ΚΟ)	7	28	3,659
ΕΛΒΑΛΧΑΛΚΟΡ (ΚΟ)	8	28	4,705
EUROBANK HOLDINGS (ΚΟ)	67	1,337	16,825
ΕΥΔΑΠ (ΚΟ)	1	1	4,446
FOURLIS ΣΥΜΜΕΤΟΧΩΝ (ΚΟ)	4	15	1,125
ΓΕΚ ΤΕΡΝΑ (ΚΟ)	16	64	14,728
ΕΛΛΗΝ. ΧΡΗΜΑΤΙΣΤΗΡΙΑ-Χ.Α. (ΚΟ)	37	277	5,990
HELLENIC ENERGY (ΚΟ)	24	219	5,265
INTRACOM HOLDINGS (ΚΟ)	5	50	7,822
INTRAKAT (ΚΟ)	1	5	2,420
JUMBO (ΚΟ)	17	48	387
LAMDA DEVELOPMENT(ΚΟ)	20	95	6,928
METLEN ENERGY & METALS (ΚΟ)	30	125	5,161
MIG (ΚΟ)	1	1	99
ΜΟΤΟΡ ΟΪΛ (ΚΟ)	32	136	2,748
ΕΘΝΙΚΗ ΤΡΑΠΕΖΑ (ΚΟ)	190	1,975	18,646
ΟΠΑΠ (ΚΟ)	6	17	1,939
ΤΡΑΠΕΖΑ ΟΡΤΙΜΑ BANK (ΚΟ)	0	0	71
ΟΤΕ (ΚΟ)	7	7	4,840
ΟΛΠ (ΚΟ)	0	0	80
ΠΕΙΡΑΙΩΣ FINANCIAL HOLD (ΚΟ)	260	3,777	98,449
ΔΕΗ (ΚΟ)	27	151	31,249
QUEST ΣΥΜΜΕΤΟΧΩΝ (ΚΟ)	2	3	181
ΤΕΡΝΑ ΕΝΕΡΓΕΙΑΚΗ (ΚΟ)	6	75	22,083
ΤΙΤΑΝ CEMENT (ΚΑ)	5	13	345
ΥΙΟΧΑΛΚΟ SA/ΝV (ΚΑ)	13	42	4,131
<b>Δικαιώματα σε Δείκτες</b>	5	13	1,270
FTSE/X.A. Large Cap	5	13	1,270
<b>Δικαιώματα σε Μετοχές</b>	5	159	611
ΑΛΡΗΑ ΥΠΗΡΕΣΙΩΝ ΣΥΜΜ (ΚΟ)	0	0	0
ΕΘΝΙΚΗ ΤΡΑΠΕΖΑ (ΚΟ)	0	0	4
ΟΠΑΠ (ΚΟ)	2	9	116
ΟΤΕ (ΚΟ)	0	0	88
ΠΕΙΡΑΙΩΣ FINANCIAL HOLD (ΚΟ)	3	150	220
ΔΕΗ (ΚΟ)	0	0	183
<b>Συνολική Δραστηριότητα</b>	1,320	17,202	468,097











**Σημειώσεις Χρεογράφων**

Κωδικός	Κείμενο σημείωσης
( )	- Προσαρμοσμένα Μέρισματα λόγω διανομής Δωρεάν μετοχών.
*	- Τελευταία προσαρμοσμένη τιμή κλεισίματος.
[1]	- Καθαρά μερίσματα.
[2]	- Στη στήλη "Ημερ. Αποκοπής τελευταίου δικαιώματος" αναφέρεται η Ημερομηνία εισαγωγής για Νέες Εταιρείες.
[3]	- Η Χρηματιστηριακή αξία αναφέρεται στο σύνολο των μετοχών
[4]	- Η κωδικοποίηση των Κλάδων Οικονομικής Δραστηριότητας του Χ.Α. παρουσιάζονται στο Παράρτημα Α
[5]	- Η Χρηματιστηριακή Αξία αναφέρεται στο σύνολο των κατηγοριών μετοχών (εφόσον έχουν εισαχθεί περισσότερες της μιας κατηγορίες) και δεν αναφέρεται σε επιμέρους κατηγορίες μετοχών μιας εταιρείας.
[6]	- P/E μεγαλύτερο του 100
[7]	- Τελευταία εικόνα του Βιβλίου Εντολών πριν το τέλος της συνεδρίασης
[8]	- Στην Αξία Συναλλαγών των Μετοχών περιλαμβάνονται όλοι οι τύποι Πακέτων
4750	- Μεταφορά στην Κατηγορία Επιτήρησης από 8/4/2011.
4955	- Μεταφορά στην Επιτήρηση από 5/4/2013.
5093	- Μεταφορά στην Κατηγορία Επιτήρησης από 8/4/2015.
5141	- Μεταφορά στην Κατηγορία Επιτήρησης από 10/05/2017.
5160	- Μεταφορά στην Κατηγορία Επιτήρησης από 15/04/2016.
5165	- Μεταφορά στην Κατηγορία Επιτήρησης από 15/02/2018.
5193	- Μεταφορά στην κατηγορία Επιτήρησης από 25/10/2018.
5197	- Μεταφορά στην κατηγορία Επιτήρησης από 07/11/2018.
5232	- Μεταφορά στην Κατηγορία Επιτήρησης από 08/04/2011.
5233	- Αναστολή διαπραγμάτευσης από 13/05/2020.
5248	- Μεταφορά στην κατηγορία Επιτήρησης από 06/09/2011.
5253	- Μεταφορά στην Επιτήρηση από 14/5/2021.
5275	- Μεταφορά στη Κατηγορία Επιτήρησης από 09/07/2020.
5277	- Αναστολή διαπραγμάτευσης από 02/05/2023.
5278	- Αναστολή διαπραγμάτευσης από 03/05/2023.

## Στοιχεία Συναλλαγών Πακέτων

Χρεόγραφο	Όγκος πακέτου	Τιμή πακέτου	Αξία πακέτου	Ώρα έγκρισης	Σημείωση
ΟΠΑΠ (ΚΟ)	31,363	15.72	493,026.36	10:53:08	20
METLEN ENERGY & METALS (ΚΟ)	14,371	35.64	512,182.44	10:54:23	20
ΟΠΑΠ (ΚΟ)	33,270	15.72	523,004.40	11:02:32	20
JUMBO (ΚΟ)	59,838	25.12	1,503,130.56	11:20:27	20
ΟΤΕ (ΚΟ)	150,000	14.14	2,121,000.00	12:21:47	20
ΟΤΕ (ΚΟ)	45,392	14.13	641,162.00	12:41:12	20
ΙΝΤΡΑΛΟΤ (ΚΟ)	100,000	1.27	127,000.00	13:01:30	20
ΤΕΡΝΑ ΕΝΕΡΓΕΙΑΚΗ (ΚΟ)	15,000	19.30	289,500.00	13:55:18	20
EUROBANK HOLDINGS (ΚΟ)	300,000	2.12	635,400.00	14:08:59	20
ALPHA ΥΠΗΡΕΣΙΩΝ ΣΥΜΜ (ΚΟ)	300,000	1.68	504,300.00	15:36:41	20
ΕΘΝΙΚΗ ΤΡΑΠΕΖΑ (ΚΟ)	82,804	8.15	674,852.60	16:52:56	20
ΠΕΙΡΑΙΩΣ FINANCIAL HOLD (ΚΟ)	250,000	3.85	963,000.00	16:59:07	20
ALPHA ΥΠΗΡΕΣΙΩΝ ΣΥΜΜ (ΚΟ)	307,779	1.67	515,375.94	17:11:21	20
ΟΠΑΠ (ΚΟ)	32,295	15.75	508,646.25	17:11:43	20
TITAN CEMENT (ΚΑ)	31,139	30.90	962,195.10	17:12:06	20
METLEN ENERGY & METALS (ΚΟ)	53,433	35.40	1,891,528.20	17:12:28	20
ΜΟΤΟΡ ΟΪΛ (ΚΟ)	60,336	22.70	1,369,627.20	17:13:01	20
ΟΤΕ (ΚΟ)	239,468	14.17	3,393,261.56	17:14:38	20
ΟΤΕ (ΚΟ)	78,090	14.17	1,106,535.30	17:15:33	20
ΕΘΝΙΚΗ ΤΡΑΠΕΖΑ (ΚΟ)	70,000	8.20	574,000.00	17:16:31	20

## Σημειώσεις πακέτων

- 9 - Μέθοδος 6-1 / Ειδική Χρέωση
- 10 - Μέθοδος 6-1 / Ειδική Χρέωση, Αυθημερόν Διακανονισμός
- 14 - Μέθοδος 6-3 / Πακέτο Αποκατάστασης, Ατελής αγορά και Πώληση
- 18 - Μέθοδος 6-2 / SPOT 1
- 19 - Μέθοδος 6-2 / SPOT 2
- 20 - Μέθοδος 6-1 και Μέθοδος 6-1 Αυθημερόν Διακανονισμός
- 21 - Άλλη Προσυμφωνημένη

## Στοιχεία Συναλλαγών Δικαιωμάτων

Ημερ. αποκοπής	Έναρξη εξάσκησης	Λήξη εξάσκησης	Λήξη διαπραγμάτευσης	Δικαιώματα	Κατωτ Τιμή	Ανωτ Τιμή	Τιμή κλεισ.	Τελευταία ζήτηση	Τελευταία προσφορά	Όγκος	Πράξεις	Αξία Συναλλαγών
----------------	------------------	----------------	----------------------	------------	------------	-----------	-------------	------------------	--------------------	-------	---------	-----------------

Δεν υπάρχουν Συναλλαγές Δικαιωμάτων.

## Στοιχεία Συναλλαγών Εκποιήσεων

Χρεόγραφα	Τύπος Χρεογράφου	Όγκος Συναλλαγών	Αριθμός Πράξεων	Αξία Συναλλαγών	Σημείωση
-----------	------------------	------------------	-----------------	-----------------	----------

Δεν πραγματοποιήθηκαν Εκποιήσεις Μετοχών.

## Σημειώσεις Εκποιήσεων

- Δημόσιος Ανοικτός Πλειστηριασμός
- Εκποίηση Ενσώματων Ονομαστικών Μετοχών
- Εκποίηση Αδιάθετων Κλασματικών Υπολοίπων



## Στοιχεία Ενεργητικού Διαπραγματεύσιμων Αμοιβαίων Κεφαλαίων (Δ.Α.Κ.)

	Ημερομηνία συναλλαγών	Δημιουργία / Εξαγορά	Αριθ. Μερ. (T-1)	Νέα Μερ. (T-1)	Εξαγορασθ. Μερ. (T-1)	Μερίδια (T) [1]	Αξία Ενεργητικού [2]	Καθαρή Τιμή	Μέρισμα /Μερίδιο	Ημερ. Αποκοπής
ALPHA ETF FTSE Athex Large Cap	18/07/2024	5,000	971,502	---	---	971,502	33,856,320.00	34.8495	1.35	01/07/2024

## Σημειώσεις Δ.Α.Κ.

[1] - Αριθμ. μεριδίων (T) = Αριθμ. μεριδίων (T-1) + Νεοεκδιθέντα μερίδια (T-1) - Εξαγορασθέντα μερίδια (T-1)

[2] - Περιλαμβάνονται και τα μερίδια που δημιουργήθηκαν / εξαγοράσθηκαν την ημέρα T-1.

Περιγραφή	Στοιχεία
Όνομασία Δ.Α.Κ.	ALPHA ETF FTSE Athex Large Cap
Σύμβολο Δ.Α.Κ. (GR)	ΑΔΑΚ
Σύμβολο Δ.Α.Κ. (EN)	AETF
ISIN Δ.Α.Κ.	GRF000153004
Κατηγορία Διαπραγμάτευσης	Διαπραγματεύσιμα Αμοιβαία Κεφάλαια (Δ.Α.Κ.)
Τύπος Δ.Α.Κ.	Μετοχών
Τρόπος διαχείρισης	Παθητικός
Επενδυτική Στρατηγική	Σκοπός της επενδυτικής πολιτικής του Αμοιβαίου Κεφαλαίου είναι η αναπαραγωγή της αποδόσεως του Δείκτη FTSE/X.A. Large Cap του Χρηματιστηρίου Αθηνών σε όρους Ευρώ, ακολουθώντας πλήρως και πανομοιότυπες τη σύνθεση του υποκείμενου Δείκτη.
Εκδότης	ΑΛΦΑ ASSET MANAGEMENT Α.Ε.Δ.Α.Κ.
Εταιρεία Διαχείρισης	ΑΛΦΑ ASSET MANAGEMENT Α.Ε.Δ.Α.Κ.
Ειδικοί Διαπραγματευτές	ΑΛΦΑ FINANCE Α.Χ.Ε.Π.Ε.Υ., ΕΘΝΙΚΗ ΧΡΗΜΑΤΙΣΤΗΡΙΑΚΗ Α.Χ.Ε.Π.Ε.Υ.
Θεματοφύλακας	ΑΛΦΑ ΤΡΑΠΕΖΑ Α.Ε.
Σύμβολο Δείκτη (GR)	FTSE
Σύμβολο Δείκτη (EN)	FTSE
Όνομασία Δείκτη	FTSE/X.A. Large Cap
ISIN Δείκτη	GRI99201A006
Κλάσμα Δείκτη [1]	1/100
Αρχική Τιμή Μεριδίου	21.76
Συνολικός Αριθμός Μεριδίων [2]	971,502
Ημερομηνία πρώτης Έκδοσης	14/01/2008
Ημερομηνία έναρξης Διαπραγμάτευσης	24/01/2008
Νόμισμα Διαπραγμάτευσης	ΕΥΡΩ
Νόμισμα Ενεργητικού	ΕΥΡΩ
Αρχική Αξία Ενεργητικού [3]	3,000,000.00
Αριθμ. Μεριδίων για Δημιουργία-Εξαγορά [4]	5,000
Αμοιβή Διαχείρισης	0.375

**Σημειώσεις Δ.Α.Κ.**

- [1] - Το κλάσμα της τιμής του δείκτη που αποτελεί η τιμή της πρώτης έκδοσης  
[2] - Ο αριθμός μεριδίων που διαπραγματεύθηκαν στο Χρηματιστήριο την ημέρα T  
[3] - Η αξία του ενεργητικού κατά την έκδοση  
[4] - Ο αριθμός μεριδίων που απαιτείται κατά τη διαδικασία δημιουργίας εξαγοράς

18/07/2024

# Ανακοινώσεις

Η.Δ.Τ.



## ΑΝΑΚΟΙΝΩΣΕΙΣ

### ΕΤΑΙΡΙΚΕΣ ΠΡΑΞΕΙΣ

#### ΧΡΗΜΑΤΙΚΕΣ ΔΙΑΝΟΜΕΣ

#### ΙΛΥΔΑ Α.Ε.

Οι μετοχές της εταιρίας «**ΙΛΥΔΑ Α.Ε.**» (GRS475003018) είναι διαπραγματεύσιμες στο Χρηματιστήριο Αθηνών χωρίς το ποσό €0,02 ανά μετοχή, από το οποίο θα παρακρατηθεί ο αναλογούν φόρος, βάσει της κείμενης νομοθεσίας (καθαρό ποσό: €0,019 ανά μετοχή).

### ΓΝΩΣΤΟΠΟΙΗΣΕΙΣ ΕΤΑΙΡΕΙΩΝ

From: ORILINA PROPERTIES A.E.E.A.Π.  
Posted At: 17 July 2024 16:47  
Conversation: ΑΝΑΚΟΙΝΩΣΗ ΑΝΑΦΟΡΙΚΑ ΜΕ ΕΠΙΧΕΙΡΗΜΑΤΙΚΕΣ  
ΕΞΕΛΙΞΕΙΣ - ΕΙΣΠΡΑΞΗ ΠΡΟΚΑΤΑΒΟΛΗΣ ΒΑΣΕΙ  
ΥΠΟΓΡΑΦΗΣ ΙΔΙΩΤΙΚΟΥ ΣΥΜΦΩΝΗΤΙΚΟΥ  
ΠΡΟΚΑΤΑΒΟΛΗΣ  
Posted To: DOLAnnouncements2  
Subject: ΑΝΑΚΟΙΝΩΣΗ ΑΝΑΦΟΡΙΚΑ ΜΕ ΕΠΙΧΕΙΡΗΜΑΤΙΚΕΣ  
ΕΞΕΛΙΞΕΙΣ - ΕΙΣΠΡΑΞΗ ΠΡΟΚΑΤΑΒΟΛΗΣ ΒΑΣΕΙ  
ΥΠΟΓΡΑΦΗΣ ΙΔΙΩΤΙΚΟΥ ΣΥΜΦΩΝΗΤΙΚΟΥ  
ΠΡΟΚΑΤΑΒΟΛΗΣ

ΑΝΑΚΟΙΝΩΣΗ

ΑΝΑΚΟΙΝΩΣΗ ΑΝΑΦΟΡΙΚΑ ΜΕ ΕΠΙΧΕΙΡΗΜΑΤΙΚΕΣ ΕΞΕΛΙΞΕΙΣ - ΕΙΣΠΡΑΞΗ  
ΠΡΟΚΑΤΑΒΟΛΗΣ ΒΑΣΕΙ ΥΠΟΓΡΑΦΗΣ ΙΔΙΩΤΙΚΟΥ ΣΥΜΦΩΝΗΤΙΚΟΥ ΠΡΟΚΑΤΑΒΟΛΗΣ

From: Ι. ΚΛΟΥΚΙΝΑΣ-Ι. ΛΑΠΠΑΣ Α.Ε.  
Posted At: 17 July 2024 17:21  
Conversation: ΑΝΑΚΟΙΝΩΣΗ ΣΧΕΤΙΚΗ ΜΕ ΕΠΙΧΕΙΡΗΜΑΤΙΚΕΣ/  
ΟΙΚΟΝΟΜΙΚΕΣ ΕΞΕΛΙΞΕΙΣ ΣΤΗΝ ΕΤΑΙΡΙΑ  
Posted To: DOLAnnouncements2  
Subject: ΑΝΑΚΟΙΝΩΣΗ ΣΧΕΤΙΚΗ ΜΕ ΕΠΙΧΕΙΡΗΜΑΤΙΚΕΣ/  
ΟΙΚΟΝΟΜΙΚΕΣ ΕΞΕΛΙΞΕΙΣ ΣΤΗΝ ΕΤΑΙΡΙΑ

ΔΕΙΤΕ ΣΥΝΗΜΜΕΝΑ ΑΝΑΚΟΙΝΩΣΗ

[Παροχή Ενημέρωσης περί της πώλησης του συνόλου των μετοχών της θυγατρικής εταιρείας με την επωνυμία «WONDER NEST RETAIL ΜΟΝΟΠΡΟΣΩΠΗ ΑΝΩΝΥΜΗ ΕΤΑΙΡΕΙΑ»](#)

**From:** ΔΕΗ Α.Ε.  
**Posted At:** 17 July 2024 18:20  
**Conversation:** Γνωστοποίηση αποκοπής δικαιώματος μερίσματος /  
πληρωμής μερίσματος  
**Posted To:** DOLAnnouncements2  
**Subject:** Γνωστοποίηση αποκοπής δικαιώματος μερίσματος /  
πληρωμής μερίσματος

Δείτε την  
ανακοίνωση

[Ανακοίνωση](#)

From: ΠΡΟΝΤΕΑ Α.Ε.Ε.Α.Π.  
Posted At: 17 July 2024 18:50  
Conversation: Prodea Investments - Ανακοίνωση Ρυθμιζόμενης Πληροφορίας του νόμου 3556/2007  
Posted To: DOLAnnouncements2  
Subject: Prodea Investments - Ανακοίνωση Ρυθμιζόμενης Πληροφορίας του νόμου 3556/2007

Παρακαλώ δείτε συνημμένα

[Prodea Investments - Ανακοίνωση Ρυθμιζόμενης Πληροφορίας του νόμου 3556/2007](#)



From: ΠΡΟΝΤΕΑ Α.Ε.Ε.Α.Π.  
Posted At: 17 July 2024 19:04  
Conversation: Prodea Investments - Ανακοίνωση Ρυθμιζόμενης Πληροφορίας του νόμου 3556/2007  
Posted To: DOLAnnouncements2  
Subject: Prodea Investments - Ανακοίνωση Ρυθμιζόμενης Πληροφορίας του νόμου 3556/2007

Παρακαλώ δείτε συνημμένα

[Prodea Investments - Ανακοίνωση Ρυθμιζόμενης Πληροφορίας του νόμου 3556/2007](#)

**From:** EPSILON NET A.E.  
**Posted At:** 17 July 2024 19:57  
**Conversation:** Ανακοίνωση σύμφωνα με τις διατάξεις του άρθρου 24 παρ. 2 (α) του Ν. 3461/2006  
**Posted To:** DOLAnnouncements2  
**Subject:** Ανακοίνωση σύμφωνα με τις διατάξεις του άρθρου 24 παρ. 2 (α) του Ν. 3461/2006

Η Epsilon Net A.E. (η «**Εταιρεία**») ανακοινώνει, σύμφωνα με το άρθρο 24 παρ. 2 (α) του Ν. 3461/2006, πως η εταιρεία Ginger Digital BidCo A.E. (ο «**Προτείνων**») δηλώνει ότι στις 17.07.2024, απέκτησε συνολικά 19.099 κοινές ονομαστικές μετοχές της εταιρείας Epsilon Net A.E. (η «**Εταιρεία**»), που αντιστοιχούν στο 0,04% των δικαιωμάτων ψήφου της Εταιρείας, έναντι τιμήματος 12,00 ευρώ ανά μετοχή μέσω χρηματιστηριακών συναλλαγών, οι οποίες θα εκκαθαριστούν την 19.07.2024.

Λαμβάνοντας υπόψη τις ανωτέρω χρηματιστηριακές συναλλαγές-εξαγορές, ο Προτείνων, μαζί με τα Πρόσωπα που Ενεργούν Συντονισμένα (όπως ορίζονται στο άρθρο 2(ε) του Ν. 3461/2006), κατέχουν έως 17.07.2024 ποσοστό δικαιωμάτων ψήφου ίσο με 82,35% της Εταιρείας.

**From:** ΔΕΗ Α.Ε.

**Posted At:** 18 July 2024 08:58

**Conversation:** Ανακοίνωση 6032/2024 (δεν είναι διαθέσιμη η Ελληνική μετάφραση) (Ορθή Επανάληψη)

**Posted To:** DOLAnnouncements2

**Subject:** Ανακοίνωση 6032/2024 (δεν είναι διαθέσιμη η Ελληνική μετάφραση) (Ορθή Επανάληψη)

Αυτή η Ανακοίνωση είναι διαθέσιμη μόνο στα [Αγγλικά](#).

From: LAMDA DEVELOPMENT A.E.  
Posted At: 18 July 2024 09:16  
Conversation: Αγορά ιδίων μετοχών  
Posted To: DOLAnnouncements2  
  
Subject: Αγορά ιδίων μετοχών

Αγορά ιδίων  
μετοχών

[Αγορά ιδίων  
μετοχών](#)

**From:** ΜΟΤΟΡ ΟΪΛ Α.Ε.  
**Posted At:** 18 July 2024 09:19  
**Conversation:** Ρυθμιζόμενη Πληροφορία: Αγορές Ιδίων Μετοχών  
(Απόφαση ΕΓΣ 11/10/2023)  
**Posted To:** DOLAnnouncements2  
  
**Subject:** Ρυθμιζόμενη Πληροφορία: Αγορές Ιδίων Μετοχών  
(Απόφαση ΕΓΣ 11/10/2023)

Η ΜΟΤΟΡ ΟΙΛ (ΕΛΛΑΣ) ΔΙΥΛΙΣΤΗΡΙΑ ΚΟΡΙΝΘΟΥ Α.Ε. ανακοινώνει ότι στις 17 Ιουλίου 2024 προέβη σε αγορά 13.200 μετοχών της Εταιρείας συνολικής αξίας Ευρώ 299.019,92 (μέση τιμή κτήσης: Ευρώ 22,653 ανά μετοχή).

Ο συνολικός αριθμός ιδίων μετοχών που κατέχει η Εταιρεία ανέρχεται σε 2.673.816 που αντιστοιχεί σε ποσοστό 2,41% του μετοχικού της κεφαλαίου. Η μέση τιμή κτήσης των ιδίων μετοχών ανέρχεται σε Ευρώ 18,960 ανά μετοχή.

Μαρούσι, 18 Ιουλίου 2024

Το Διοικητικό Συμβούλιο

From: FOURLIS A.E ΣΥΜΜΕΤΟΧΩΝ  
Posted At: 18 July 2024 09:59  
Conversation: Ανακοίνωση Αγοράς Ιδίων Μετοχών  
Posted To: DOLAnnouncements2  
  
Subject: Ανακοίνωση Αγοράς Ιδίων Μετοχών

Παρακαλώ δείτε το συνημμένο.

[Ανακοίνωση Αγοράς Ιδίων  
Μετοχών](#)

**From:** QUEST ΣΥΜΜΕΤΟΧΩΝ Α.Ε.  
**Posted At:** 18 July 2024 11:03  
**Conversation:** Αγορά ιδίων μετοχών (17/07/2024)  
**Posted To:** DOLAnnouncements2  
  
**Subject:** Αγορά ιδίων μετοχών (17/07/2024)

Η Quest Συμμετοχών Α.Ε. γνωστοποιεί ότι σύμφωνα με το άρθρο 49 του Ν 4548/2018 και σύμφωνα με τους όρους του Κανονισμού 2273 / 2003 της Ευρωπαϊκής Επιτροπής και σε εκτέλεση της από 13/06/2024 απόφασης της Τακτικής Γενικής Συνέλευσης των Μετόχων της Εταιρείας και της από 14/06/2024 απόφασης του Διοικητικού Συμβουλίου, προέβη κατά τη διάρκεια της συνεδρίασης της 17/07/2024, μέσω της χρηματιστηριακής εταιρείας «Eurobank Equities», σε αγορά 4.344 ιδίων μετοχών με μέση τιμή κτήσης 5,20 ευρώ και συνολική αξία συναλλαγής 22.576,00 ευρώ.

Μετά και την προαναφερόμενη αγορά, η Εταιρεία κατέχει 1.298.656 ίδιες μετοχές, ποσοστό 1,2112% του συνόλου των μετοχών της Εταιρείας.

**From:** ΠΑΠΑΠΑΝΑΓΙΩΤΟΥ Α.Β.Ε.Ε.Α. - ΔΡΟΜΕΑΣ  
**Posted At:** 18 July 2024 11:27  
**Conversation:** Ανακοίνωση για ανασυγκρότηση του Διοικητικού Συμβουλίου (Ορθή Επανάληψη)  
**Posted To:** DOLAnnouncements2  
**Subject:** Ανακοίνωση για ανασυγκρότηση του Διοικητικού Συμβουλίου (Ορθή Επανάληψη)

Δείτε την  
ανακοίνωση.

[Ανακοίνωση Δ.Σ](#)



From: ALPHA ΥΠΗΡΕΣΙΩΝ ΚΑΙ ΣΥΜΜΕΤΟΧΩΝ Α.Ε.  
Posted At: 18 July 2024 12:29  
Conversation: Ανακοίνωση Αποτελεσμάτων Α' εξαμήνου 2024 στις 2 Αυγούστου 2024  
Posted To: DOLAnnouncements2  
Subject: Ανακοίνωση Αποτελεσμάτων Α' εξαμήνου 2024 στις 2 Αυγούστου 2024

Ανακοίνωση Αποτελεσμάτων Α' εξαμήνου 2024 στις 2 Αυγούστου 2024

[Δελτίο Τύπου](#)

From: METLEN ENERGY & METALS A.E.  
Posted At: 18 July 2024 13:09  
Conversation: Έκθεση Βιώσιμης Ανάπτυξης & Επιδόσεων ESG 2023  
Posted To: DOLAnnouncements2  
  
Subject: Έκθεση Βιώσιμης Ανάπτυξης & Επιδόσεων ESG 2023

Δείτε παρακάτω:

[Έκθεση Βιώσιμης Ανάπτυξης & Επιδόσεων ESG 2023](#)

**From:** PREMIA Α.Ε.Ε.Α.Π.  
**Posted At:** 18 July 2024 13:43  
**Conversation:** ΕΝΤΥΠΟ ΠΑΡΟΧΗΣ ΠΛΗΡΟΦΟΡΙΩΝ ΤΗΣ PREMIA  
PROPERTIES ΓΙΑ ΤΟ ΠΡΟΓΡΑΜΜΑ ΔΙΑΘΕΣΗΣ ΔΩΡΕΑΝ  
ΜΕΤΟΧΩΝ  
**Posted To:** DOLAnnouncements2  
**Subject:** ΕΝΤΥΠΟ ΠΑΡΟΧΗΣ ΠΛΗΡΟΦΟΡΙΩΝ ΤΗΣ PREMIA  
PROPERTIES ΓΙΑ ΤΟ ΠΡΟΓΡΑΜΜΑ ΔΙΑΘΕΣΗΣ ΔΩΡΕΑΝ  
ΜΕΤΟΧΩΝ

Δείτε το συνημμένο.

[ΕΝΤΥΠΟ ΠΑΡΟΧΗΣ ΠΛΗΡΟΦΟΡΙΩΝ ΤΗΣ PREMIA PROPERTIES ΓΙΑ ΤΟ ΠΡΟΓΡΑΜΜΑ  
ΔΙΑΘΕΣΗΣ ΔΩΡΕΑΝ ΜΕΤΟΧΩΝ](#)

From: ΒΙΟΤΕΡ Α.Ε.  
Posted At: 18 July 2024 14:13  
Conversation: ΑΝΑΚΟΙΝΩΣΗ ΓΙΑ ΤΙΣ ΑΠΟΦΑΣΕΙΣ ΓΕΝΙΚΗΣ  
ΣΥΝΕΛΕΥΣΗΣ  
Posted To: DOLAnnouncements2  
Subject: ΑΝΑΚΟΙΝΩΣΗ ΓΙΑ ΤΙΣ ΑΠΟΦΑΣΕΙΣ ΓΕΝΙΚΗΣ  
ΣΥΝΕΛΕΥΣΗΣ

### **Ανακοίνωση για τις αποφάσεις της Ετήσιας Τακτικής Γενικής Συνέλευσης 18 Ιουλίου 2024**

Η εταιρεία με την επωνυμία «**ΒΙΟΜΗΧΑΝΙΚΑ ΤΕΧΝΙΚΑ ΕΡΓΑ ΒΙΟΤΕΡ ΑΝΩΝΥΜΟΣ ΕΤΑΙΡΕΙΑ**» και διακριτικό τίτλο «**ΒΙΟΤΕΡ Α.Ε.**» (Εταιρεία) γνωστοποιεί ότι μέτοχοι της συνήλθαν σε **Ετήσια Τακτική Γενική Συνέλευση** στις **18 Ιουλίου 2024**, ημέρα **Πέμπη** και ώρα **09.00 π.μ.** στα γραφεία της εταιρείας στην Αθήνα, οδός Ευτυχίδου αρ. 45, σύμφωνα με την από 17.06.2024 Πρόσκληση του Διοικητικού Συμβουλίου της.

Στη Γενική Συνέλευση παρευρέθηκαν δεκαοχτώ μέτοχοι (18) μέτοχοι και εκπρόσωποι μετόχων που αντιπροσώπευσαν εννέα εκατομμύρια εκατόν εξήντα επτά χιλιάδες μηδέν ογδόντα πέντε (9.167.085) ψήφους, ήτοι ποσοστό 52,137% του συνόλου των 17.579.754 μετοχών και δικαιωμάτων ψήφου της Εταιρείας.

Υφισταμένης της προβλεπόμενης από το νόμο και το καταστατικό της Εταιρείας απαρτίας, συζητήθηκαν και λήφθηκαν αποφάσεις επί όλων των θεμάτων της ημερησίας διατάξεως και ως ακολούθως:

Επί του **πρώτου θέματος** της ημερησίας διατάξεως [*Υποβολή και έγκριση των ετήσιων Οικονομικών Καταστάσεων, των Εκθέσεων του Διοικητικού Συμβουλίου και των Ελεγκτών, καθώς και της δήλωσης εταιρικής διακυβέρνησης, για τη χρήση 2023 (01.01.2023 μέχρι 31.12.2023) σε εταιρική και ενοποιημένη βάση*] η Γενική Συνέλευση ενέκρινε ομόφωνα, ήτοι με 9.167.085 ψήφους υπέρ, ήτοι με πλειοψηφία 100% των παριστάμενων και εκπροσωπούμενων στη συνέλευση μετόχων και δικαιωμάτων

ψήφου, τις οικονομικές καταστάσεις και τις Εκθέσεις του Διοικητικού Συμβουλίου και των Ελεγκτών της 31.12.2023 σε εταιρική και ενοποιημένη βάση.

Επί του **δευτέρου θέματος** της ημερησίας διατάξεως [*Απαλλαγή των μελών του Διοικητικού Συμβουλίου και των Ελεγκτών από κάθε ευθύνη αποζημίωσης, για τη χρήση 2023*] η Γενική Συνέλευση ομόφωνα, ήτοι με 9.167.085 ψήφους υπέρ, ήτοι με πλειοψηφία 100% των παρισταμένων και εκπροσωπούμενων στη συνέλευση μετόχων και δικαιωμάτων ψήφου, απαλλάσσει παμψηφεί το Διοικητικό Συμβούλιο και τους ελεγκτές από κάθε ευθύνη αποζημίωσης επί του Ισολογισμού και της εν γένει διαχείρισεως της χρήσεως 2023.

Επί του **τρίτου θέματος** της ημερησίας διατάξεως [*Εκλογή Τακτικού και Αναπληρωματικού Ελεγκτή – Λογιστή από το Σώμα Ορκωτών Ελεγκτών Λογιστών για τον έλεγχο της χρήσης 01.01.2024 έως 31.12.2024 και καθορισμός της αμοιβής αυτών*] αποφασίζεται ομόφωνα, ήτοι με 9.167.085 ψήφους υπέρ, ήτοι με πλειοψηφία 100% των παρισταμένων και εκπροσωπούμενων στη συνέλευση μετόχων και δικαιωμάτων ψήφου, η ανάθεση του τακτικού ελέγχου των Οικονομικών Καταστάσεων της χρήσης 2024, σύμφωνα με τις διατάξεις του άρθρου 18 του Ν.2231/1994, στην ελεγκτική εταιρεία «**ΕΛΛΗΝΙΚΗ ΕΛΕΓΚΤΙΚΗ Α.Ε.**», (Αρ. Μητρώου 156) και εκλέγεται ως τακτικός ελεγκτής, ο ορκωτός ελεγκτής κ. **ΑΝΔΡΕΑΣ ΤΣΑΜΑΚΗΣ** του Δημητρίου, Α.Μ. ΣΟΕΛ 17101 και ως αναπληρωματικός ελεγκτής ο ορκωτός ελεγκτής κος **ΑΝΔΡΕΑΣ ΑΝΤΩΝΙΑΔΗΣ** του Έρμου, Α.Μ. ΣΟΕΛ 39861. Η αμοιβή των ελεγκτών θα καθορισθεί σύμφωνα με τις ισχύουσες διατάξεις του Σώματος Ορκωτών Ελεγκτών Λογιστών.

Επί του **τέταρτου θέματος** της ημερησίας διατάξεως [*Προέγκριση για σύναψη συμβάσεων παροχής υπηρεσιών μεταξύ εταιρείας και μελών του Διοικητικού Συμβουλίου στην χρήση 2024 και έγκριση σύμφωνα με το άρθρο 109 του ν. 4548/2018 των αποδοχών των μελών του Διοικητικού Συμβουλίου χρήσης 2024*].

Ο Πρόεδρος γνωστοποιεί ότι τα μέλη του Δ.Σ. δεν έλαβαν αμοιβές κατά τη χρήση 2023. Επιπλέον, η Γενική Συνέλευση των μετόχων ομόφωνα, ήτοι με 9.167.085 ψήφους υπέρ, ήτοι με πλειοψηφία 100% των παρισταμένων και εκπροσωπούμενων στη συνέλευση μετόχων και δικαιωμάτων ψήφου, παρέχει προέγκριση για την καταβολή αμοιβών σε μέλη του Δ.Σ. για υπηρεσίες που παρέχουν κατά την λειτουργία της εταιρείας έως του ποσού των 250.000 ευρώ συνολικά για την χρήση 2024.

Επί του **πέμπτου θέματος** της ημερησίας διατάξεως [*Έγκριση συμμετοχής Μελών του Δ.Σ. και Διευθυντικών Στελεχών της Εταιρείας στη Διοίκηση Εταιρειών οι οποίες συνδέονται με οποιοδήποτε τρόπο με την Εταιρεία.*] η Γενική Συνέλευση ομόφωνα ήτοι με 9.167.085 ψήφους υπέρ, ήτοι με πλειοψηφία 100% των παρισταμένων και εκπροσωπούμενων στη συνέλευση μετόχων και δικαιωμάτων ψήφου, παρέχει έγκριση σε μέλη του Διοικητικού Συμβουλίου της Εταιρείας και Διευθυντικά Στελέχη της

Εταιρείας για την συμμετοχή τους στην Διοίκηση εταιρειών, οι οποίες συνδέονται με οποιοδήποτε τρόπο με την εταιρεία.

Επί του **έκτου θέματος** της ημερησίας διατάξεως [*Συζήτηση και ψηφοφορία επί της έκθεσης αποδοχών του άρθρου 112 του Ν. 4548/2018 για την εταιρική χρήση 01.01.2023 – 31.12.2023*] η Γενική Συνέλευση ενέκρινε ομόφωνα, ήτοι με 9.167.085 ψήφους υπέρ, ήτοι με πλειοψηφία 100% την «Έκθεση Αποδοχών των Μελών του Διοικητικού Συμβουλίου» σύμφωνα με το άρθρο 112 του Ν. 4548/2018.

Επί του **έβδομου θέματος** της ημερησίας διατάξεως [Τροποποίηση του άρθρου 2 του Καταστατικού της εταιρείας για την επέκταση του σκοπού της] ο Πρόεδρος του Διοικητικού Συμβουλίου κ. Ευάγγελος Στράτης, εισηγείται στους μετόχους την τροποποίηση του άρθρου 2 του Καταστατικού της εταιρείας με επέκταση του σκοπού της και συγκεκριμένα τη συμπλήρωση νέου σκοπού, που θα αφορά την «εμπορία πάσης φύσεως μηχανημάτων τεχνικών έργων, φορτηγών, αυτοκινούμενων ή μη και συναφών κινητών». Η Γενική Συνέλευση ομόφωνα ήτοι με 9.167.085 ψήφους υπέρ, ήτοι με πλειοψηφία 100% των παριστάμενων και εκπροσωπούμενων στη συνέλευση μετόχων και δικαιωμάτων ψήφου εγκρίνει την τροποποίηση του άρθρου 2 του Καταστατικού της εταιρείας με συμπλήρωση νέου σκοπού, που θα αφορά την «εμπορία πάσης φύσεως μηχανημάτων τεχνικών έργων, φορτηγών, αυτοκινούμενων ή μη και συναφών κινητών» και τη διαμόρφωση του νέου κειμένου του καταστατικού, στο οποίο θα περιλαμβάνεται και η συμπλήρωση του άρθρου 2 του καταστατικού της Εταιρείας.

Επί του **όγδου θέματος** της ημερησίας διατάξεως [*Υποβολή έκθεσης των ανεξάρτητων μη εκτελεστικών μελών προς τη Γενική Συνέλευση των μετόχων, σύμφωνα με το άρθρο 9 παρ. 5 υ του ν. 4706/2020*] υπεβλήθη η έκθεση των ανεξάρτητων μελών του Διοικητικού Συμβουλίου προς τη Γενική Συνέλευση των μετόχων, κατ' εφαρμογή του άρθρου 9 παρ. 5 του ν. 4706/2020.

Επί του **ένατου θέματος** της ημερησίας διατάξεως [*Παρουσίαση της Ετήσιας Έκθεσης πεπραγμένων της Επιτροπής Ελέγχου*] παρουσιάστηκε προς τη Γενική Συνέλευση των μετόχων η Ετήσια Έκθεση πεπραγμένων της Επιτροπής Ελέγχου για την εταιρική χρήση 2023 από τον Πρόεδρο της Επιτροπής.

Επί του **δέκατου θέματος** της ημερησίας διατάξεως [*Διάφορα θέματα και ανακοινώσεις*] ο Πρόεδρος του Δ.Σ. κ. Ευάγγελος Στράτης, καθώς και η Διευθύνουσα Σύμβουλος και αντιπρόεδρος του Δ.Σ. κυρία Κατσαρού Αντωνία ενημέρωσε τους

μετόχους για την εξέλιξη της υλοποίησης της Συμφωνίας Εξυγίανσης και την πορεία συνολικά των εταιρικών υποθέσεων

Όλες οι αποφάσεις της Τακτικής Γενικής Συνέλευσης εγκρίθηκαν ομόφωνα με 9.167.085 ψήφους υπέρ, ήτοι με πλειοψηφία 100% των παριστάμενων και εκπροσωπούμενων στη συνέλευση μετόχων και δικαιωμάτων ψήφου και πλειοψηφία 52,137% του συνόλου των 17.579.754 μετοχών και δικαιωμάτων ψήφου της Εταιρείας.

**Αθήνα, 18 ΙΟΥΛΙΟΥ 2024**

Το Διοικητικό Συμβούλιο

**From:** ΕΛ. Δ. ΜΟΥΖΑΚΗΣ Α.Ε.Β.Ε.Μ. & Ε.  
**Posted At:** 18 July 2024 15:41  
**Conversation:** ΑΠΟΤΕΛΕΣΜΑΤΑ ΨΗΦΟΦΟΡΙΑΣ ΕΚΤΑΚΤΗΣ ΓΕΝΙΚΗΣ  
ΣΥΝΕΛΕΥΣΗΣ 17-07-2024  
**Posted To:** DOLAnnouncements2  
**Subject:** ΑΠΟΤΕΛΕΣΜΑΤΑ ΨΗΦΟΦΟΡΙΑΣ ΕΚΤΑΚΤΗΣ ΓΕΝΙΚΗΣ  
ΣΥΝΕΛΕΥΣΗΣ 17-07-2024

ΑΝΑΚΟΙΝΩΣΗ ΑΠΟΤΕΛΕΣΜΑΤΩΝ ΕΚΤΑΚΤΗΣ ΓΕΝΙΚΗΣ  
ΣΥΝΕΛΕΥΣΗΣ ΤΗΣ 17-7-2024

[ΑΠΟΤΕΛΕΣΜΑΤΑ ΨΗΦΟΦΟΡΙΑΣ ΕΚΤΑΚΤΗΣ Γ.Σ ΤΗΣ 17-07-2024](#)



**From:** COCA-COLA HBC A.G.  
**Posted At:** 18 July 2024 16:30  
**Conversation:** Notification of transactions by Persons Discharging  
Managerial Responsibilities  
**Posted To:** DOLAnnouncements2  
  
**Subject:** Notification of transactions by Persons Discharging  
Managerial Responsibilities

see announcement attached

[Notification of transactions by Persons Discharging Managerial  
Responsibilities](#)

**Ομολογιακά Δάνεια Επιχειρήσεων – Οργανωμένη Αγορά (Μη Μετατρέψιμα)**

Πλήθος Εισηγμένων Ομολογίων	Ονομαστική αξία	Τιμή έκδοσης	Σημερινό επιτόκιο	Ημερ. λήξης	Διάρκεια (έτη)	Σημείωση	Τοκομερίδιο		Μον. Διασπ.	Ομόλογα Επιχειρήσεων	Δεδ. Τόκος Αποδ./Λήξη		Κατωτ Τιμή	Ανωτ Τιμή	Τιμή κλεισ. Προηγ.	Κλείσιμο-ημ/νία	Όγκος	Αξία Συναλλαγών	Τελευταία εντολή					
							Κοινό	Προτιμησιακό			Τιμή	Αγορ./ Πώλ.							Ημερομηνία	λαχ έτους	Μεγ έτους			
130,000	1,000.00	1,000.00	6.00	27/02/2029	5	---	1	---	1	INTRALOT Α.Ε. (Μη μετατρέψιμο)	24.3333	5.6450	---	---	---	100.8200	16/07/2024	---	---	100.6600	A	18/07/2024	100.0050	101.9000
320,000	1,000.00	1,000.00	3.40	21/07/2027	7	---	8	---	1	LAMDA DEVELOPMENT Α.Ε. (Μη μετατρέψιμο)	---	4.1580	96.2000	96.3999	96.3990	95.8140	17/07/2024	52,000	50,097.16	94.7402	A	18/07/2024	92.0000	97.1500
200,000	1,000.00	1,000.00	2.10	27/10/2027	7	---	8	---	1	Ο.Π.Α.Π. Α.Ε. (Μη Μετατρέψιμο)	4.9000	3.5680	94.8000	95.1000	94.8000	94.8360	17/07/2024	82,000	78,140.80	94.2000	A	18/07/2024	90.5800	95.1000
200,000	1,000.00	1,000.00	1.90	23/03/2028	7	---	7	---	1	ΜΟΤΟΡ ΟΪΛ ΔΙΥΛΙΣΤΗΡΙΑ ΚΟΡΙΝΘΟΥ ΑΕ (Μη μετατρέψιμο)	6.2278	3.9210	92.4400	93.0000	92.6018	92.4540	17/07/2024	33,000	30,770.14	92.6000	A	18/07/2024	90.5000	93.0000
100,000	1,000.00	1,000.00	2.95	11/02/2027	5	---	5	---	1	SAFE BULKERS PARTICIPATIONS PLC (Μη μετατρέψιμο)	13.1931	5.8410	92.5005	92.5005	92.5005	92.0000	17/07/2024	2,000	1,876.40	93.0000	A	18/07/2024	92.0000	97.0000
230,000	1,000.00	1,000.00	4.70	12/07/2029	7	---	5	---	1	LAMDA DEVELOPMENT Α.Ε. (Μη μετατρέψιμο)	1.3056	4.3900	99.2100	99.8000	99.5338	99.4870	17/07/2024	42,000	41,859.04	99.3000	A	18/07/2024	97.0000	101.2000
100,000	1,000.00	1,000.00	4.40	26/07/2029	7	---	4	---	1	CPLP SHIPPING HOLDINGS PLC (Μη μετατρέψιμο)	21.7556	4.6900	96.8000	98.0000	97.1036	98.0000	16/07/2024	16,000	15,884.66	95.7000	A	18/07/2024	95.0948	100.2438
199,375	1,000.00	1,000.00	3.60	12/03/2026	7	---	11	---	1	ΑΕΡΟΠΟΡΙΑ ΑΙΓΑΙΟΥ Α.Ε. (Μη μετατρέψιμο)	13.2000	3.5410	---	---	---	99.0000	17/07/2024	---	---	98.2800	A	18/07/2024	97.1458	99.3000
150,000	1,000.00	1,000.00	2.60	22/10/2026	7	---	10	---	1	ΤΕΡΝΑ ΕΝΕΡΓΕΙΑΚΗ Μ.Α.Ε.Χ. (Μη μετατρέψιμο)	6.5722	3.9150	96.0000	96.2000	96.2000	95.9000	17/07/2024	33,000	31,948.38	95.4000	A	18/07/2024	92.8293	96.2000
500,000	1,000.00	1,000.00	2.75	03/07/2027	7	---	9	---	1	ΓΕΚ ΤΕΡΝΑ Α.Ε. (Μη μετατρέψιμο)	1.4514	4.5790	93.7700	94.0490	93.8131	93.8010	17/07/2024	84,000	78,924.89	93.7600	A	18/07/2024	91.5500	94.9369
200,000	1,000.00	1,000.00	4.25	23/01/2029	5	---	1	---	1	AUTOHELLAS Α.Τ.Ε.Ε. (Μη μετατρέψιμο)	21.3681	4.2910	99.5000	99.5043	99.5012	99.5040	17/07/2024	26,000	26,425.87	99.5000	A	18/07/2024	97.5000	101.0000
175,000	1,000.00	1,000.00	3.40	26/07/2024	5	---	10	---	1	ΑΤΤΙCΑ Α.Ε. ΣΥΜΜΕΤΟΧΩΝ (Μη μετατρέψιμο)	16.8111	29.9620	---	---	---	99.3000	17/07/2024	---	---	99.3010	A	18/07/2024	98.5000	99.8400
100,000	1,000.00	1,000.00	2.70	25/05/2026	5	---	7	---	1	COSTAMARE PARTICIPATIONS PLC (Μη μετατρέψιμο)	4.2000	4.6970	95.7000	96.2000	95.8543	95.7200	17/07/2024	23,000	22,143.10	95.7200	A	18/07/2024	94.2567	97.0000
300,000	1,000.00	1,000.00	2.30	20/07/2028	7	---	6	---	1	ΠΡΟΝΤΕΑ ΑΕΕΑΠ (Μη μετατρέψιμο)	---	5.0460	89.5500	89.6011	89.5501	89.5500	17/07/2024	38,000	34,036.14	89.5501	A	18/07/2024	86.1234	92.3500
150,000	1,000.00	1,000.00	2.65	22/10/2026	5	---	6	---	1	CPLP SHIPPING HOLDINGS PLC (Μη μετατρέψιμο)	6.6986	4.7180	95.0000	95.0000	95.0000	94.5920	17/07/2024	1,000	956.70	93.6100	Π	18/07/2024	93.0000	95.1567
250,000	1,000.00	1,000.00	2.45	16/11/2028	7	---	6	---	1	ΕΒΑΛΧΑΛΚΟΡ Α.Ε. (Μη μετατρέψιμο)	4.5597	4.3300	92.0000	92.2500	92.0000	92.2700	17/07/2024	42,000	38,836.51	91.0000	A	18/07/2024	88.4206	93.3241
120,000	1,000.00	1,000.00	2.65	06/12/2028	7	---	6	---	1	ΝΟΒΑΛ ΠΡΟΠΕΡΤΥ ΑΕΕΑΠ (Μη μετατρέψιμο)	3.3861	4.2620	92.8500	92.9000	92.8500	92.8000	17/07/2024	32,000	29,832.36	92.8500	A	18/07/2024	88.5000	94.2749
300,000	1,000.00	1,000.00	2.30	14/12/2028	7	---	6	---	1	ΓΕΚ ΤΕΡΝΑ Α.Ε. (Μη μετατρέψιμο)	2.4278	5.2060	---	---	---	88.3150	17/07/2024	---	---	89.0100	A	18/07/2024	86.5021	90.9000

**Σημειώσεις Εταιρικών Ομολόγων**

Ο Όγκος Συναλλαγών υπολογίζεται ως (Τεμάχια) \* (Ονομαστική Τιμή). Η Αξία Συναλλαγών υπολογίζεται ως (Τεμάχια) \* (Ονομαστική Τιμή) \* (Τιμή %) + (Δεδουλευμένοι Τόκοι).

Οι τιμές συναλλαγών των ομολόγων υπολογίζονται ως ποσοστό επί τοις εκατό (%) της ονομαστικής τους τιμής.

Όλα τα ομόλογα έχουν Ονομαστική Αξία εκπεφρασμένη σε Ευρώ (εκτός εάν σημειώνεται διαφορετικά).

**Ομολογιακά Δάνεια Επιχειρήσεων – Οργανωμένη Αγορά (Μη Μετατρέψιμα)**

Πλήθος Εισηγμένων Ομολογίων	Ονομαστική αξία	Τιμή έκδοσης	Σημερινό επιτόκιο	Ημερ. λήξης	Διάρκεια (έτη)	Σημείωση	Τοκομερίδιο		Μον. Διασπ.	Ομόλογα Επιχειρήσεων	Δεδ. Τόκος Αποδ./Λήξη		Κατωτ Τιμή	Ανωτ Τιμή	Τιμή κλεισ. Προηγ.	Κλείσιμο-ημ/νία	Όγκος	Αξία Συναλλαγών	Τελευταία εντολή			Μεγ έτους		
							Κοινό	Προτιμησιακό			Τιμή	Αγορ./ Πώλ.							Ημερομηνία	λαχ				
100,000	1,000.00	1,000.00	2.80	25/01/2027	5	---	5	---	1	PREMIA A.E. (Μη μετατρέψιμο)	13.9222	5.3170	---	---	---	93.4900	17/07/2024	---	---	93.5010	A	18/07/2024	90.9974	97.8048
500,000	1,000.00	1,000.00	4.00	10/07/2030	7	---	3	---	1	METLEN ENERGY & METALS A.E. (Μη μετατρέψιμο)	1.3333	3.8690	99.8100	100.0500	99.8529	99.8640	17/07/2024	150,000	150,001.26	99.8400	A	18/07/2024	98.3001	100.6000
120,000	1,000.00	1,000.00	3.95	04/04/2025	7	---	13	---	1	ΓΕΚ ΤΕΡΝΑ Α.Ε. (Μη μετατρέψιμο)	11.9597	3.1660	---	---	---	99.9900	17/07/2024	---	---	99.7200	A	18/07/2024	98.6000	100.1000
100,000	1,000.00	1,000.00	5.50	15/12/2028	5	---	2	---	1	IDEAL HOLDINGS A.E. (Μη μετατρέψιμο)	5.3472	4.6460	102.5900	102.6000	102.5940	102.0060	17/07/2024	5,000	5,156.44	102.0000	A	18/07/2024	100.6502	104.1000

**Σημειώσεις Εταιρικών Ομολόγων**

Ο Όγκος Συναλλαγών υπολογίζεται ως (Τεμάχια) \* (Ονομαστική Τιμή). Η Αξία Συναλλαγών υπολογίζεται ως (Τεμάχια) \* (Ονομαστική Τιμή) \* (Τιμή %) + (Δεδουλευμένοι Τόκοι).

Οι τιμές συναλλαγών των ομολόγων υπολογίζονται ως ποσοστό επί τοις εκατό (%) της ονομαστικής τους τιμής.

Όλα τα ομόλογα έχουν Ονομαστική Αξία εκπεφρασμένη σε Ευρώ (εκτός εάν σημειώνεται διαφορετικά).

**Ομόλογα Ελληνικού Δημοσίου**

Πλήθος Εισηγμ. Ομολογιών	Ονομ. αξία	Σημερινό επιτόκιο	Υπολογισμός Δεδουλευμένων	Ημερ/νία Λήξης [1]	Διάρκεια (έτη)	Σημείωση	Ημερομηνία Πληρ.	Αξία τρέχοντος	Μον. Διασπ.	Ομόλογα Ελληνικού Δημοσίου	Κατωτ Τιμή	Ανωτ Τιμή	Τιμή κλειστ.	Προηγ. Κλείσιμο-ημ/νία	Όγκος	Αξία Συναλλαγών	Τελευταία εντολή Αγορ./ Πώλ. Ημερομηνία
3,000,000	1,000.00	4.13	Πργμ/Πργμ	15/06/2054	30	---	15/06	4.13	1	ΟΕΔ-ΣΤΘ-150654-30X-4,125-1,000	---	---	---	---	---	---	---
4,700,000	1,000.00	1.88	Πργμ/Πργμ	04/02/2035	15	---	04/02	1.88	1	ΟΕΔ-ΣΤΘ-040235-15X-1,875-1,000	---	---	---	---	---	---	---
6,000,000	1,000.00	0.75	Πργμ/Πργμ	18/06/2031	10	---	18/06	0.75	1	ΟΕΔ-ΣΤΘ-180631-10X-0,750-1,000	---	---	---	---	---	---	---
3,600,000	1,000.00	3.88	Πργμ/Πργμ	15/06/2028	5	---	15/06	3.88	1	ΟΕΔ-ΣΤΘ-150628-05X-3,875-1,000	---	---	---	---	---	---	---
5,962,747,327	1.00	3.75	Πργμ/Πργμ	30/01/2028	10	---	/02 - 01/02 - 31/	3.75	1	ΟΕΔ-ΣΤΘ-300128-10X-3,750-1,00	---	---	---	85.4610 13/07/2018	---	---	1.0000 A 28/11/2018
7,067,309,386	1.00	3.90	Πργμ/Πργμ	30/01/2033	15	---	/02 - 01/02 - 31/	3.90	1	ΟΕΔ-ΣΤΘ-300133-15X-3,900-1,00	---	---	---	78.6730 13/07/2018	---	---	1.0000 A 28/11/2018
5,622,848,349	1.00	4.00	Πργμ/Πργμ	30/01/2037	19	---	/02 - 01/02 - 31/	4.00	1	ΟΕΔ-ΣΤΘ-300137-19X-4,000-1,00	---	---	---	77.0370 13/07/2018	---	---	1.0000 A 28/11/2018
5,476,770,669	1.00	4.20	Πργμ/Πργμ	30/01/2042	24	---	/02 - 01/02 - 31/	4.20	1	ΟΕΔ-ΣΤΘ-300142-24X-4,200-1,00	---	---	---	77.7640 13/07/2018	---	---	1.0000 A 28/11/2018
4,450,000	1,000.00	3.38	Πργμ/Πργμ	15/06/2034	10	---	15/06	3.38	1	ΟΕΔ-ΣΤΘ-150634-10X-3,375-1,000	---	---	---	---	---	---	---
40,248,141	1.00	4.30	Πργμ/Πργμ	24/02/2025	13	---	24/02	4.30	1	ΟΕΔ-ΣΤΘ-240225-13X-2,000-1,00	---	---	---	10.0000 22/06/2015	---	---	---
59,586,043	1.00	4.30	Πργμ/Πργμ	24/02/2026	14	---	24/02	4.30	1	ΟΕΔ-ΣΤΘ-240226-14X-2,000-1,00	---	---	---	10.0000 22/06/2015	---	---	---
41,118,344	1.00	4.30	Πργμ/Πργμ	24/02/2027	15	---	24/02	4.30	1	ΟΕΔ-ΣΤΘ-240227-15X-2,000-1,00	---	---	---	10.0000 22/06/2015	---	---	---
45,137,734	1.00	4.30	Πργμ/Πργμ	24/02/2028	16	---	24/02	4.30	1	ΟΕΔ-ΣΤΘ-240228-16X-2,000-1,00	---	---	---	10.0000 22/06/2015	---	---	---
61,768,888	1.00	4.30	Πργμ/Πργμ	24/02/2029	17	---	24/02	4.30	1	ΟΕΔ-ΣΤΘ-240229-17X-2,000-1,00	---	---	---	10.0000 22/06/2015	---	---	---
54,567,744	1.00	4.30	Πργμ/Πργμ	24/02/2030	18	---	24/02	4.30	1	ΟΕΔ-ΣΤΘ-240230-18X-2,000-1,00	---	---	---	10.0000 22/06/2015	---	---	---
37,541,515	1.00	4.30	Πργμ/Πργμ	24/02/2031	19	---	24/02	4.30	1	ΟΕΔ-ΣΤΘ-240231-19X-2,000-1,00	---	---	---	10.0000 22/06/2015	---	---	---
37,558,317	1.00	4.30	Πργμ/Πργμ	24/02/2032	20	---	24/02	4.30	1	ΟΕΔ-ΣΤΘ-240232-20X-2,000-1,00	---	---	---	10.0000 22/06/2015	---	---	---
37,473,732	1.00	4.30	Πργμ/Πργμ	24/02/2033	21	---	24/02	4.30	1	ΟΕΔ-ΣΤΘ-240233-21X-2,000-1,00	---	---	---	10.0000 22/06/2015	---	---	---
33,888,293	1.00	4.30	Πργμ/Πργμ	24/02/2034	22	---	24/02	4.30	1	ΟΕΔ-ΣΤΘ-240234-22X-2,000-1,00	---	---	---	10.0000 22/06/2015	---	---	---
35,177,800	1.00	4.30	Πργμ/Πργμ	24/02/2035	23	---	24/02	4.30	1	ΟΕΔ-ΣΤΘ-240235-23X-2,000-1,00	---	---	---	10.0000 22/06/2015	---	---	---
35,547,268	1.00	4.30	Πργμ/Πργμ	24/02/2036	24	---	24/02	4.30	1	ΟΕΔ-ΣΤΘ-240236-24X-2,000-1,00	---	---	---	10.0000 22/06/2015	---	---	---
40,246,306	1.00	4.30	Πργμ/Πργμ	24/02/2037	25	---	24/02	4.30	1	ΟΕΔ-ΣΤΘ-240237-25X-2,000-1,00	---	---	---	10.0000 22/06/2015	---	---	---
37,643,952	1.00	4.30	Πργμ/Πργμ	24/02/2038	26	---	24/02	4.30	1	ΟΕΔ-ΣΤΘ-240238-26X-2,000-1,00	---	---	---	10.0000 22/06/2015	---	---	---
36,977,100	1.00	4.30	Πργμ/Πργμ	24/02/2039	27	---	24/02	4.30	1	ΟΕΔ-ΣΤΘ-240239-27X-2,000-1,00	---	---	---	10.0000 22/06/2015	---	---	---
41,615,000	1.00	4.30	Πργμ/Πργμ	24/02/2040	28	---	24/02	4.30	1	ΟΕΔ-ΣΤΘ-240240-28X-2,000-1,00	---	---	---	10.0000 22/06/2015	---	---	---
42,227,208	1.00	4.30	Πργμ/Πργμ	24/02/2041	29	---	24/02	4.30	1	ΟΕΔ-ΣΤΘ-240241-29X-2,000-1,00	---	---	---	10.0000 22/06/2015	---	---	---
68,288,487	1.00	4.30	Πργμ/Πργμ	24/02/2042	30	---	24/02	4.30	1	ΟΕΔ-ΣΤΘ-240242-30X-2,000-1,00	---	---	---	10.0000 22/06/2015	---	---	---
4,000,000	1,000.00	3.88	Πργμ/Πργμ	12/03/2029	10	---	12/03	3.88	1	ΟΕΔ-ΣΤΘ-120329-10X-3,875-1,0000	---	---	---	---	---	100.0000	A 15/10/2019
4,500,000	1,000.00	0.00	Πργμ/Πργμ	12/02/2026	5	---	12/02	0.00	1	ΟΕΔ-ΣΤΘ-120226-05X-0,000-1,000	---	---	---	---	---	---	---
2,209,163	1,000.00	3.38	Πργμ/Πργμ	15/02/2025	7	---	15/02	3.38	1	ΟΕΔ-ΣΤΘ-150225-07X-3,375-1,000	---	---	---	---	---	---	---
964,000	1,000.00	3.25	Πργμ/Πργμ	20/03/2025	6	---	20/03	3.25	1	ΟΕΔ-ΣΤΘ-200325-06X-3,250-1,000	---	---	---	---	---	---	---
2,100,000	1,000.00	3.55	Πργμ/Πργμ	20/03/2026	7	---	20/03	3.55	1	ΟΕΔ-ΣΤΘ-200326-07X-3,550-1,000	---	---	---	---	---	---	---
5,500,000	1,000.00	1.50	Πργμ/Πργμ	18/06/2030	10	---	18/06	1.50	1	ΟΕΔ-ΣΤΘ-180630-10X-1,500-1,000	---	---	---	---	---	---	---
3,500,000	1,000.00	4.38	Πργμ/Πργμ	18/07/2038	15	---	18/07	4.38	1	ΟΕΔ-ΣΤΘ-180738-15X-4,375-1,000	---	---	---	---	---	---	---

**Σημειώσεις Ομολόγων Ελλ. Δημοσίου**

Ο Όγκος Συναλλαγών υπολογίζεται ως (Τεμάχια) \* (Ονομαστική Τιμή). Η Αξία Συναλλαγών υπολογίζεται ως (Τεμάχια) \* (Ονομαστική Τιμή) \* (Τιμή %) + (Δεδουλευμένοι Τόκοι)

Η Αξία του τρέχοντος τοκομεριδίου για τις εκδόσεις Ονομαστικής Αξίας 0,01 ευρώ, αναφέρεται σε Ονομαστική Αξία 100 ευρώ.

FLR (= Floating Interest Rate) Ομόλογο Μεταβλητού Επιτοκίου.

[1] - Η Ημερομηνία Λήξης της τοκοφόρου περιόδου και η Ημερομηνία Πληρωμής του τοκομεριδίου.

**Ομόλογα Ελληνικού Δημοσίου**

Πλήθος Εισηγμ. Ομολογιών	Ονομ. αξία	Σημερινό επιτόκιο	Υπολογισμός Δεδουλευμένων	Ημερ/νία Λήξης [1]	Διάρκεια (έτη)	Σημείωση	Ημερομηνία Πληρ.	Αξία τρέχοντος	Μον. Διαπρ.	Ομόλογα Ελληνικού Δημοσίου	Κατωτ Τιμή	Ανωτ Τιμή	Τιμή κλεισ.	Προηγ. Κλείσιμο-ημ/νία	Όγκος	Αξία Συναλλαγών	Τελευταία εντολή Αγορ./ Πώλ. Ημερομηνία
40,000	1,000.00	4.67	FLR	Πργμ/360	18/09/2024	1	---	18/09 - 19/03	---	1	ΟΕΔ-ΚΥΜ-180924-01X-4,670-1,000	---	---	---	---	---	---
5,364,250	1,000.00	3.25		Πργμ/Πργμ	20/03/2050	30	---	20/03	3.25	1	ΟΕΔ-ΣΤΘ-200350-30X-3,250-1,000	---	---	---	---	---	---
3,924,361	1,000.00	2.00		Πργμ/Πργμ	22/04/2027	7	---	22/04	2.00	1	ΟΕΔ-ΣΤΘ-220427-07X-2,000-1,000	---	---	---	---	---	99.9000 A 22/04/2020
2,500,000	1,000.00	1.88		Πργμ/Πργμ	23/07/2026	7	---	23/07	1.88	1	ΟΕΔ-ΣΤΘ-230726-07X-1,875-1,000	---	---	---	---	---	---
4,900,000	1,000.00	4.25		Πργμ/Πργμ	15/06/2033	10	---	15/06	4.25	1	ΟΕΔ-ΣΤΘ-150633-10X-4,250-1,000	---	---	---	---	---	---
3,500,000	1,000.00	1.88		Πργμ/Πργμ	24/01/2052	30	---	24/01	1.88	1	ΟΕΔ-ΣΤΘ-240152-30X-1,875-1,000	---	---	---	---	---	---
3,700,000	1,000.00	1.75		Πργμ/Πργμ	18/06/2032	10	---	18/06	1.75	1	ΟΕΔ-ΣΤΘ-180632-10X-1,750-1,000	---	---	---	---	---	---
2,200,000	1,000.00	1.13	FLR	Πργμ/360	15/12/2027	5	---	- 15/12 - 15/03 -	---	1	ΟΕΔ-ΚΥΜ-151227-05X-1,130-1,000	---	---	---	---	---	102.1600 A 30/12/2022

**Σημειώσεις Ομολόγων Ελλ. Δημοσίου**

Ο Όγκος Συναλλαγών υπολογίζεται ως (Τεμάχια) \* (Ονομαστική Τιμή). Η Αξία Συναλλαγών υπολογίζεται ως (Τεμάχια) \* (Ονομαστική Τιμή) \* (Τιμή %) + (Δεδουλευμένοι Τόκοι)

Η Αξία του τρέχοντος τοκομεριδίου για τις εκδόσεις Ονομαστικής Αξίας 0,01 ευρώ, αναφέρεται σε Ονομαστική Αξία 100 ευρώ.

FLR (= Floating Interest Rate) Ομόλογο Μεταβλητού Επιτοκίου.

[1] - Η Ημερομηνία Λήξης της τοκοφόρου περιόδου και η Ημερομηνία Πληρωμής του τοκομεριδίου.

**Έντοκα Γραμμάτια & Zero Coupon Ομόλογα Ελληνικού Δημοσίου**

Ημερ/νία	Διάρκειας 13 εβδομάδων									Διάρκειας 26 εβδομάδων									Διάρκειας 52 εβδομάδων								
	Ημερ/νία Λήξης	Αρχικό Επιτόκιο	Πλήθος Εισηγμένων	Όνομ/κή αξία	Τιμή έκδοσης	Τελευταία Τιμή	Συναλλαγή Ημερομηνία	Όγκος Συναλλαγών	Σημ.	Ημερ/νία Λήξης	Αρχικό Επιτόκιο	Πλήθος Εισηγμένων	Όνομ/κή αξία	Τιμή έκδοσης	Τελευταία Τιμή	Συναλλαγή Ημερομηνία	Όγκος Συναλλαγών	Σημ.	Ημερ/νία Λήξης	Αρχικό Επιτόκιο	Πλήθος Εισηγμένων	Όνομ/κή αξία	Τιμή έκδοσης	Τελευταία Τιμή	Συναλλαγή Ημερομηνία	Όγκος Συναλλαγών	Σημ.
08/09/2023	---	---	---	---	---	---	---	---	---	---	---	---	---	---	---	---	---	---	06/09/2024	3.81	812,500	1,000.00	962.90	---	---	---	---
08/12/2023	---	---	---	---	---	---	---	---	---	---	---	---	---	---	---	---	---	---	06/12/2024	3.70	600,000	1,000.00	963.90	---	---	---	---
08/03/2024	---	---	---	---	---	---	---	---	---	---	---	---	---	---	---	---	---	---	07/03/2025	3.73	812,500	1,000.00	963.70	---	---	---	---
07/06/2024	---	---	---	---	---	---	---	---	---	---	---	---	---	---	---	---	---	---	06/06/2025	3.34	600,000	1,000.00	967.30	---	---	---	---

## Ημερήσιο Δελτίο Τιμών

Έτος: 145 Αύξων Αριθμός Συνεδρίασης: 134

Ενότητα 5: Ομόλογα Ελληνικού Δημοσίου Διαπραγματεύσιμα με τη Μέθοδο Εκφώνησης - Αντιφώνησης

Πέμπτη, 18 Ιουλίου, 2024

Ομόλογα σε Κυκλοφορία	Νόμισμα / Ελάχιστη διαπραγ.	Ημερομηνία Πληρ.	Αξία τρέχοντος τοκομεριδίου	Σημείωση	Τοκομερίδιο	Μονάδα διαπίσης	Ημερ/νία Έκδοσης	Διάρκεια (έτη)	Σημερινό επιτόκιο	Υ.Δ.Τ σε ημέρες	Ομόλογα	Τελευταία τιμή προηγ.	Τελευ. Τιμή	Εκφ. τοις μετρητοίς (€) Αγορ. / Πώλ	μετρομηνία	Συναλλαγές σε τμχ	Ελάχιστο ζωής	Μέγιστο ζωής	
0	GBP / 10	01/12	0.25	---	67	1	01/12/1928	100	2.5	360	Ε.Κ.Τ.Ε.	---	---	---	---	---	---	---	
103,746	GBP / 10	01/12	0.25	---	65	1	01/12/1930	98	2.5	360	Ε.Κ.Τ.Ε. σειρά	2.27	05/02/1996	2.27	Π	05/02/1996	---	2.27	2.27

## Νομικών Προσώπων και Εταιρειών σε Συνάλλαγμα και Ευρο

## Σημειώσεις Ομολόγων Ελλ. Δημοσίου

Υ.Δ.Τ: Υπολογισμός Δεδουλευμένων Τόκων.

FLR (= Floating Interest Rate) Ομόλογο Μεταβλητού Επιτοκίου.

Η ελάχιστη διαπραγματεύσιμη Ονομαστική Αξία για όλους τους Άυλους Τίτλους του Δημοσίου είναι τα 100 Ευρώ.

(μφρ-0)

**Πίνακας Μελών Χρηματιστηρίου Αθηνών και Μελών ΕΤ.ΕΚ.**

Επωνυμία	Διεύθυνση	Τηλέφωνο	Φαξ	Αγορά Μετοχών			Αγορά Παραγώγων		Μέλη ΕΤ.ΕΚ.	
				Μέλος Αγοράς	Μέλος εξ Αποστάσεως	Ειδικός Διαπρήτης	Διαπρήτης	Ειδικός Διαπρήτης	Γενικό Εκκαθιστικό	Άμεσο Εκκαθιστικό
AEONIC SECURITIES C.I.F. P.L.C.	ΛΑΪΟΥ 6, ΓΡ. 301B, ANNA COURT ,	35725337600		a						
ARGUS STOCKBROKERS LTD	25 ΛΕΩΦΟΡΟΣ ΔΗΜΟΣΘΕΝΗ ΣΕΒΕΡΗ 25 ,	0035722717000		a	a		a			
ATHLOS CAPITAL INVESTMENT SERVICES LTD	17 STASINOU AVENUE,BEDIZIA TOWER, 6TH & 7TH FL. ,	35722110777			a					
ATLANTIC SECURITIES LTD	ΠΡΟΔΡΟΜΟΥ 37 37,	0035722445400		a	a					
ΑΧΟΝ ΧΡΗΜΑΤΙΣΤΗΡΙΑΚΗ Α.Ε.Π.Ε.Υ.	ΣΤΑΔΙΟΥ 48 48, ΑΘΗΝΑ	2103363800		a			a			
ΒΕΤΑ ΧΡΗΜΑΤΙΣΤΗΡΙΑΚΗ Α.Ε.Π.Ε.Υ.	Λ.ΑΛΕΞΑΝΔΡΑΣ 29 29 , ΑΘΗΝΑ	210 6478900		a		a	a			a
BNP PARIBAS S.A.	ΛΑΜΨΑΚΟΥ 2 , ΑΘΗΝΑ	2107468525							a	
BOFA SECURITIES EUROPE SA	51 RUE LA BOÏTIE ,	+33 153655555		a	a					
CAPITAL AXEPEY	ΜΗΤΡΟΠΟΛΕΩΣ 58 58, ΑΘΗΝΑ	2103369700		a			a			
CITIGROUP GLOBAL MARKETS EUROPE AG	REUTERWEG 16 16,	+49 691366-0		a	a					
CITIGROUP GLOBAL MARKETS LIMITED	33 CANADA SQUARE -CANARY WHARF 1,	+44 02079864000		a						
CREDIT SUISSE BANK (EUROPE), S.A.	CALLE AYALA 42, 3A PLANTA-B MADRID ,	+34917916000		a						
CREDIT SUISSE SECURITIES (EUROPE) LIMITED	ONE CABOT SQUARE 1 , LONDON	+44 2078888888		a						
DEUTSCHE BANK AG	GREAT WINCHESTER STREET 1 , LONDON	+44 20 754 54209	00441133361437		a					
EUROBANK EQUITIES ΜΟΝΟΠΡΟΣΩΠΗ Α.Ε.Π.Ε.Υ.	ΦΙΛΕΛΛΗΝΩΝ 10 & ΞΕΝΟΦΩΝΤΟΣ 13 , ΑΘΗΝΑ	2103720425		a		a	a			a
EUROCORP Α.Ε.Π.Ε.Υ.	ΠΛ.ΦΙΛΙΚΗΣ ΕΤΑΙΡΕΙΑΣ 14 14, ΑΘΗΝΑ	2107263600		a			a			a
EUROTRUST ΧΡΗΜΑΤΙΣΤΗΡΙΑΚΗ Α.Ε.Π.Ε.Υ.	ΣΕΒΑΣΤΟΥΠΟΛΕΩΣ 113 113, ΑΘΗΝΑ	2103363100		a						
EUROXX ΧΡΗΜΑΤΙΣΤΗΡΙΑΚΗ Α.Ε.Π.Ε.Υ.	ΠΑΛΛΑΙΟΛΟΓΟΥ 7, ΧΑΛΑΝΔΡΙ	+30 2106879400	210-6879401	a		a	a			a
	ΠΑΛΛΑΙΟΛΟΓΟΥ 7, ΧΑΛΑΝΔΡΙ	(210)-6879400	(210)-6879401							
FREEDOM FINANCE EUROPE LTD	ΧΡΙΣΤΑΚΗ ΚΡΑΝΟΥ 20 ,	035725257786		a	a					
GLOBAL CAPITAL SECURITIES & FINANCIAL SERVICES LTD	Λ.ΑΡΧΙΕΠΙΣΚΟΠΟΥ ΜΑΚΑΡΙΟΥ Γ50 50,	00357227110710		a	a					
GREENPOST TRADING EUROPE LTD	ΚΙΜΟΝΟΣ 3, ACROPOLIS MANSIONS, 2ND FLOOR, FLAT/OFFICE 202 ,	035722521389		a	a	a				
HSBC CONTINENTAL EUROPE	Λ.ΜΕΣΣΟΓΕΙΩΝ 109-111 109-111,	2106960000							a	
INDEX ΧΡΗΜΑΤΙΣΤΗΡΙΑΚΗ Α.Ε.Π.Ε.Υ.	ΔΡΑΓΑΤΣΑΝΙΟΥ 6 6, ΑΘΗΝΑ	2103213920		a						
LAIKI FINANCIAL SERVICES LTD	ΛΕΩΦ. ΒΥΡΩΝΟΣ 26, ΛΕΥΚΩΣΙΑ ΚΥΠΡΟΥ	357 22367367	357 22718567		a					
MEGA EQUITY SECURITIES & FINANCIAL SERVICES PUBLIC LTD	ΛΕΩΦ.ΓΡΙΒΑ ΔΙΓΕΝΗ 42-44 42-44,	0035722711711		a	a		a			
MERIT ΧΡΗΜΑΤΙΣΤΗΡΙΑΚΗ Α.Ε.Π.Ε.Υ.	ΣΟΦΟΚΛΕΟΥΣ 5 5, ΑΘΗΝΑ	2141008814		a		a	a			a
MERRILL LYNCH INTERNATIONAL	2 KING EDWARD STREET 2 , LONDON	+44 20276281000		a						
NUNTIUS ΧΡΗΜΑΤΙΣΤΗΡΙΑΚΗ ΜΟΝΟΠΡ.Α.Ε.Π.Ε.Υ	ΔΡΑΓΑΤΣΑΝΙΟΥ 6 6, ΑΘΗΝΑ	2103350599		a			a			
ONE PLUS CAPITAL LIMITED	75 PRODRΟΜΟΥ AVENUE NICOSIA 1307 ,	35722873760		a	a					
PROCHOICE CHRIMATISTIRIAKI LTD	ΛΕΩΦ.ΣΠΥΡΟΥ ΚΥΠΡΙΑΝΟΥ 57, ΑΚΙΝΗΤΑ Φ 57,	035724661192		a	a					
SHARELINK SECURITIES & FINANCIAL SERVICES LTD	HOUSE-ΘΕΟΤΟΚΗ 6 ΜΕΓΑΡΟ ΕΛΛΗΝΑ 6 ,	+357 22554200		a			a			



**Πίνακας Μελών Χρηματιστηρίου Αθηνών και Μελών ΕΤ.ΕΚ.**

Επωνυμία	Διεύθυνση	Τηλέφωνο	Φαξ	Αγορά Μετοχών			Αγορά Παραγώγων		Μέλη ΕΤ.ΕΚ.	
				Μέλος Αγοράς	Μέλος εξ Αποστάσεως	Ειδικός Διαπρήτης	Διαπρήτης	Ειδικός Διαπρήτης	Γενικό Εκκαθιστικό	Άμεσο Εκκαθιστικό
SOCIETE GENERALE S.A.	17 COURS VALMY, CEDEX ,	+157290504		a	a		a			
SOLIDUS SECURITIES A.E.P.E.Y.	ΛΟΥΙΖΗΣ ΡΙΑΝΚΟΥΡ 64 64, ΑΘΗΝΑ	2106900600		a			a			a
THE CYPRUS INVESTMENT & SECURITIES CORPORATION LTD	1 AG. PROKOPIOY & POSIDONOS 1ST FLOOR 154,	0035722121700		a	a					
UBS EUROPE SE	OPERNTURM, BOCKENHEIMER LANDSTRASSE 2-4 ,	496921790		a	a					
UBS LIMITED	FINSBURY AVENUE 1 , LONDON	+44 2075687135			a					
VIGOR FINANCE A.E.P.E.Y.	ΨΥΧΑΡΗ 14 , ΝΕΟ ΨΥΧΙΚΟ	2106718400		a			a			
A. ΣΑΡΡΗΣ ΧΡΗΜΑΤΙΣΤΗΡΙΑΚΗ Α.Ε.Π.Ε.Υ	ΔΡΑΓΑΤΣΑΝΙΟΥ 6 6, ΑΘΗΝΑ	2103367700		a						
ΑΛΦΑ FINANCE ΜΟΝΟΠΡΟΣΩΠΗ ΑΕΠΕΥ	ΠΑΝΕΠΙΣΤΗΜΙΟΥ 45 5, ΑΘΗΝΑ	2103677400		a		a	a	a		a
ΑΛΦΑ ΤΡΑΠΕΖΑ ΑΝΩΝΥΜΗ ΕΤΑΙΡΙΑ	ΣΤΑΔΙΟΥ 40 , ΑΘΗΝΑ	2103260000							a	
Γ. Α. ΠΕΡΒΑΝΑΣ ΧΡΗΜΑΤΙΣΤΗΡΙΑΚΗ Α.Ε.Π.Ε.Υ	ΣΟΦΟΚΛΕΟΥΣ 7-9 7-9, ΑΘΗΝΑ	2103727200		a						
ΕΘΝΙΚΗ ΤΡΑΠΕΖΑ ΤΗΣ ΕΛΛΑΔΟΣ Α.Ε.	ΑΙΟΛΟΥ 86, ΑΘΗΝΑ	(210)-3341000	(210)-3228187	a		a	a		a	
	ΑΚΑΔΗΜΙΑΣ 68, ΑΘΗΝΑ	(210)-3328817	(210)-3328678							
ΕΘΝΙΚΗ ΧΡΗΜΑΤΙΣΤΗΡΙΑΚΗ ΜΟΝΟΠΡΟΣΩΠΗ ΑΕΠΕΥ	ΛΕΩΦΟΡΟΣ ΑΘΗΝΩΝ 128-132 & ΙΦΙΓΕΝΙΑΣ 66, ΑΘΗΝΑ	2103328784		a		a	a	a		
ΕΛΛΗΝΙΚΗ ΤΡΑΠΕΖΑ (ΕΠΕΝΔΥΣΕΙΣ) ΛΤΔ	ΛΕΩΦ.ΚΥΡΙΑΚΟΥ ΜΑΤΣΗ 31 - ΤΘ 24747 , ΛΕΥΚΩΣΙΑ ΚΥΠΡΟΥ	+357 22500100	357 22500110		a					
ΕΛΛΗΝΟΑΜΕΡΙΚΑΝΙΚΗ ΧΡΗΜΑΤΙΣΤΗΡΙΑΚΗ ΑΕΠΕΥ	ΑΝΔΡΕΑ ΠΑΠΑΝΔΡΕΟΥ 27 27, ΜΑΡΟΥΣΙ	2103311100		a		a	a			a
I. Χ. ΜΑΥΡΙΚΗΣ ΧΡΗΜΑΤΙΣΤΗΡΙΑΚΗ Α.Ε.Π.Ε.Υ	ΣΟΦΟΚΛΕΟΥΣ 5 5, ΑΘΗΝΑ	2103216730		a						
ΚΑΠΠΑ ΧΡΗΜΑΤΙΣΤΗΡΙΑΚΗ Α.Ε.Π.Ε.Υ.	ΒΑΛΛΑΩΡΙΤΟΥ 15 15, ΑΘΗΝΑ	2103678600		a			a			
ΚΑΡΑΜΑΝΩΦ ΧΡΗΜΑΤΙΣΤΗΡΙΑΚΗ Α.Ε.Π.Ε.Υ.	ΠΛ.ΑΓ.ΘΕΟΔΩΡΩΝ 2 2, ΑΘΗΝΑ	2103212947		a						
ΚΥΚΛΟΣ ΧΡΗΜΑΤΙΣΤΗΡΙΑΚΗ Α.Ε.Π.Ε.Υ.	ΧΑΡΙΛΑΟΥ ΤΡΙΚΟΥΠΗ 6-8-10 39, ΑΘΗΝΑ	2103364300		a			a			
ΛΕΩΝ ΔΕΠΟΛΑΣ ΧΡΗΜΑΤΙΣΤΗΡΙΑΚΗ Α.Ε.Π.Ε.Υ.	ΧΡΗΣΤΟΥ ΛΑΔΑ 1 1, ΑΘΗΝΑ	2103213276 -28		a		a	a			
N. ΧΡΥΣΟΧΟΙΔΗΣ ΧΡΗΜΑΤΙΣΤΗΡΙΑΚΗ Α.Ε.Π.Ε.Υ	ΣΟΦΟΚΛΕΟΥΣ 7-9 7-9, ΑΘΗΝΑ	2103213913		a			a			a
ΠΑΓΚΡΗΤΙΑ ΤΡΑΠΕΖΑ ΑΝΩΝΥΜΗ ΕΤΑΙΡΕΙΑ	ΙΚΑΡΟΥ 5 ,	2810338746							a	
ΠΑΝΤΕΛΑΚΗΣ ΧΡΗΜΑΤΙΣΤΗΡΙΑΚΗ Α.Ε.Π.Ε.Υ	ΕΘΝΙΚΗΣ ΑΝΤΙΣΤΑΣΕΩΣ 57, ΚΤΙΡΙΟ Β 57, ΧΑΛΑΝΔΡΙ	2106965000		a		a	a	a		
ΠΕΙΡΑΙΩΣ ΜΟΝΟΠΡΟΣΩΠΗ Α.Ε.Π.Ε.Υ.	ΣΤΑΔΙΟΥ 10 10, ΑΘΗΝΑ	2103354100		a		a	a	a		a
ΣΤ. ΕΜ. ΛΑΥΡΕΝΤΑΚΗΣ ΧΡΗΜΑΤΙΣΤΗΡΙΑΚΗ Α.Ε.Π.Ε.Υ.	ΣΟΦΟΚΛΕΟΥΣ 7-9 7-9, ΑΘΗΝΑ	2103213336		a						
ΤΡΑΠΕΖΑ EUROBANK ΑΕ	ΟΘΩΝΟΣ 8 , ΑΘΗΝΑ	2144043907							a	
ΤΡΑΠΕΖΑ ΟΡΤΙΜΑ BANK Α.Ε.	ΑΙΓΙΑΛΕΙΑΣ 32 & ΠΑΡΑΔΕΙΣΟΥ , ΜΑΡΟΥΣΙ	210 8173000		a		a	a	a	a	
ΤΡΑΠΕΖΑ ΠΕΙΡΑΙΩΣ ΑΝΩΝΥΜΟΣ ΕΤΑΙΡΕΙΑ	ΑΜΕΡΙΚΗΣ 4 , ΑΘΗΝΑ	2103335000		a			a		a	

## Πίνακας Μετοχών Υπό Ειδική Διαπραγμάτευση

Χρέεγραφα	Κατηγορία Διαπραγμάτευσης
Ειδικός Διαπραγματευτής	Έναρξη Ειδικής Διαπραγμάτευσης
<b>MLS ΠΛΗΡΟΦΟΡΙΚΗ (ΚΟ)</b>	<b>Κατάσταση σε Αναστολή</b>
ΠΕΙΡΑΙΩΣ ΜΟΝΟΠΡΟΣΩΠΗ Α.Ε.Π.Ε.Υ.	01/08/2019
<b>ALPHA ETF FTSE Athex Large Cap</b>	<b>Διαπραγματεύσιμα Αμοιβαία Κεφάλαια (Δ.Α.Κ.)</b>
ΑΛΦΑ FINANCE ΜΟΝΟΠΡΟΣΩΠΗ ΑΕΠΕΥ	02/01/1900
ΕΘΝΙΚΗ ΧΡΗΜΑΤΙΣΤΗΡΙΑΚΗ ΜΟΝΟΠΡΟΣΩΠΗ ΑΕΠΕΥ	02/01/1900
<b>ALPHA TRUST ΣΥΜΜΕΤΟΧΩΝ (ΚΟ)</b>	<b>Κύρια Αγορά</b>
EUROBANK EQUITIES ΜΟΝΟΠΡΟΣΩΠΗ Α.Ε.Π.Ε.Υ.	06/02/2023
ΛΕΩΝ ΔΕΠΟΛΑΣ ΧΡΗΜΑΤΙΣΤΗΡΙΑΚΗ Α.Ε.Π.Ε.Υ.	04/01/2021
<b>ALPHA ΥΠΗΡΕΣΙΩΝ ΣΥΜΜ (ΚΟ)</b>	<b>Κύρια Αγορά</b>
EUROBANK EQUITIES ΜΟΝΟΠΡΟΣΩΠΗ Α.Ε.Π.Ε.Υ.	22/10/2006
GREENPOST TRADING EUROPE LTD	12/06/2023
MERIT ΧΡΗΜΑΤΙΣΤΗΡΙΑΚΗ Α.Ε.Π.Ε.Υ.	03/09/2012
ΑΛΦΑ FINANCE ΜΟΝΟΠΡΟΣΩΠΗ ΑΕΠΕΥ	29/02/2016
ΕΘΝΙΚΗ ΧΡΗΜΑΤΙΣΤΗΡΙΑΚΗ ΜΟΝΟΠΡΟΣΩΠΗ ΑΕΠΕΥ	02/01/1900
ΕΛΛΗΝΟΑΜΕΡΙΚΑΝΙΚΗ ΧΡΗΜΑΤΙΣΤΗΡΙΑΚΗ ΑΕΠΕΥ	25/07/2014
ΛΕΩΝ ΔΕΠΟΛΑΣ ΧΡΗΜΑΤΙΣΤΗΡΙΑΚΗ Α.Ε.Π.Ε.Υ.	04/01/2016
ΠΕΙΡΑΙΩΣ ΜΟΝΟΠΡΟΣΩΠΗ Α.Ε.Π.Ε.Υ.	28/05/2009
<b>ΑΤΤΙΚΑ BANK Α.Τ.Ε. (ΚΟ)</b>	<b>Κύρια Αγορά</b>
EUROXX ΧΡΗΜΑΤΙΣΤΗΡΙΑΚΗ Α.Ε.Π.Ε.Υ.	22/01/2016
<b>AUSTRIACARD (ΚΑ)</b>	<b>Κύρια Αγορά</b>
ΒΕΤΑ ΧΡΗΜΑΤΙΣΤΗΡΙΑΚΗ Α.Ε.Π.Ε.Υ.	23/03/2023
EUROXX ΧΡΗΜΑΤΙΣΤΗΡΙΑΚΗ Α.Ε.Π.Ε.Υ.	10/06/2024
<b>AUTOHELLAS (ΚΟ)</b>	<b>Κύρια Αγορά</b>
EUROXX ΧΡΗΜΑΤΙΣΤΗΡΙΑΚΗ Α.Ε.Π.Ε.Υ.	02/07/2018
ΑΛΦΑ FINANCE ΜΟΝΟΠΡΟΣΩΠΗ ΑΕΠΕΥ	01/07/2019
<b>AVE (ΚΟ)</b>	<b>Κύρια Αγορά</b>
EUROXX ΧΡΗΜΑΤΙΣΤΗΡΙΑΚΗ Α.Ε.Π.Ε.Υ.	05/06/2020
<b>BRIQ PROPERTIES (ΚΟ)</b>	<b>Κύρια Αγορά</b>
EUROBANK EQUITIES ΜΟΝΟΠΡΟΣΩΠΗ Α.Ε.Π.Ε.Υ.	09/09/2019
ΛΕΩΝ ΔΕΠΟΛΑΣ ΧΡΗΜΑΤΙΣΤΗΡΙΑΚΗ Α.Ε.Π.Ε.Υ.	22/02/2021
ΠΕΙΡΑΙΩΣ ΜΟΝΟΠΡΟΣΩΠΗ Α.Ε.Π.Ε.Υ.	05/02/2024
<b>CENERGY HOLDINGS (ΚΑ)</b>	<b>Κύρια Αγορά</b>
EUROBANK EQUITIES ΜΟΝΟΠΡΟΣΩΠΗ Α.Ε.Π.Ε.Υ.	02/01/2016
ΑΛΦΑ FINANCE ΜΟΝΟΠΡΟΣΩΠΗ ΑΕΠΕΥ	02/01/2016
ΠΑΝΤΕΛΑΚΗΣ ΧΡΗΜΑΤΙΣΤΗΡΙΑΚΗ Α.Ε.Π.Ε.Υ.	27/12/2022
ΤΡΑΠΕΖΑ ΟΡΤΙΜΑ BANK Α.Ε.	14/03/2022
<b>CNL CAPITAL (ΚΟ)</b>	<b>Κύρια Αγορά</b>
MERIT ΧΡΗΜΑΤΙΣΤΗΡΙΑΚΗ Α.Ε.Π.Ε.Υ.	01/10/2018
<b>COCA-COLA HBC AG (ΚΟ)</b>	<b>Κύρια Αγορά</b>
ΒΕΤΑ ΧΡΗΜΑΤΙΣΤΗΡΙΑΚΗ Α.Ε.Π.Ε.Υ.	08/03/2021
ΕΘΝΙΚΗ ΧΡΗΜΑΤΙΣΤΗΡΙΑΚΗ ΜΟΝΟΠΡΟΣΩΠΗ ΑΕΠΕΥ	02/01/1900
ΠΕΙΡΑΙΩΣ ΜΟΝΟΠΡΟΣΩΠΗ Α.Ε.Π.Ε.Υ.	04/05/2015
<b>DIMAND (ΚΟ)</b>	<b>Κύρια Αγορά</b>
EUROBANK EQUITIES ΜΟΝΟΠΡΟΣΩΠΗ Α.Ε.Π.Ε.Υ.	08/08/2022
ΑΛΦΑ FINANCE ΜΟΝΟΠΡΟΣΩΠΗ ΑΕΠΕΥ	08/08/2022
ΠΑΝΤΕΛΑΚΗΣ ΧΡΗΜΑΤΙΣΤΗΡΙΑΚΗ Α.Ε.Π.Ε.Υ.	15/05/2023
<b>EUROBANK HOLDINGS (ΚΟ)</b>	<b>Κύρια Αγορά</b>
EUROBANK EQUITIES ΜΟΝΟΠΡΟΣΩΠΗ Α.Ε.Π.Ε.Υ.	01/06/2012
GREENPOST TRADING EUROPE LTD	12/06/2023
MERIT ΧΡΗΜΑΤΙΣΤΗΡΙΑΚΗ Α.Ε.Π.Ε.Υ.	06/11/2017
ΑΛΦΑ FINANCE ΜΟΝΟΠΡΟΣΩΠΗ ΑΕΠΕΥ	09/01/2006
ΕΘΝΙΚΗ ΧΡΗΜΑΤΙΣΤΗΡΙΑΚΗ ΜΟΝΟΠΡΟΣΩΠΗ ΑΕΠΕΥ	02/01/1900
ΕΛΛΗΝΟΑΜΕΡΙΚΑΝΙΚΗ ΧΡΗΜΑΤΙΣΤΗΡΙΑΚΗ ΑΕΠΕΥ	25/07/2014
ΛΕΩΝ ΔΕΠΟΛΑΣ ΧΡΗΜΑΤΙΣΤΗΡΙΑΚΗ Α.Ε.Π.Ε.Υ.	30/11/2018
ΠΕΙΡΑΙΩΣ ΜΟΝΟΠΡΟΣΩΠΗ Α.Ε.Π.Ε.Υ.	28/09/2009
<b>FOURLIS ΣΥΜΜΕΤΟΧΩΝ (ΚΟ)</b>	<b>Κύρια Αγορά</b>
EUROBANK EQUITIES ΜΟΝΟΠΡΟΣΩΠΗ Α.Ε.Π.Ε.Υ.	01/12/2016
ΠΕΙΡΑΙΩΣ ΜΟΝΟΠΡΟΣΩΠΗ Α.Ε.Π.Ε.Υ.	06/03/2017
<b>HELLENIQ ENERGY (ΚΟ)</b>	<b>Κύρια Αγορά</b>
EUROBANK EQUITIES ΜΟΝΟΠΡΟΣΩΠΗ Α.Ε.Π.Ε.Υ.	01/11/2023
ΑΛΦΑ FINANCE ΜΟΝΟΠΡΟΣΩΠΗ ΑΕΠΕΥ	07/11/2023
ΕΛΛΗΝΟΑΜΕΡΙΚΑΝΙΚΗ ΧΡΗΜΑΤΙΣΤΗΡΙΑΚΗ ΑΕΠΕΥ	14/09/2015
ΠΕΙΡΑΙΩΣ ΜΟΝΟΠΡΟΣΩΠΗ Α.Ε.Π.Ε.Υ.	20/03/2017
<b>IDEAL HOLDINGS (ΚΟ)</b>	<b>Κύρια Αγορά</b>
EUROBANK EQUITIES ΜΟΝΟΠΡΟΣΩΠΗ Α.Ε.Π.Ε.Υ.	07/06/2021
ΠΕΙΡΑΙΩΣ ΜΟΝΟΠΡΟΣΩΠΗ Α.Ε.Π.Ε.Υ.	07/06/2021
<b>INTERCONTINENTAL (ΚΟ)</b>	<b>Κύρια Αγορά</b>
ΛΕΩΝ ΔΕΠΟΛΑΣ ΧΡΗΜΑΤΙΣΤΗΡΙΑΚΗ Α.Ε.Π.Ε.Υ.	03/06/2019

## Πίνακας Μετοχών Υπό Ειδική Διαπραγμάτευση

Χρεόγραφο	Κατηγορία Διαπραγμάτευσης
Ειδικός Διαπραγματευτής	Έναρξη Ειδικής Διαπραγμάτευσης
<b>INTRAKAT (ΚΟ)</b>	<b>Κύρια Αγορά</b>
ΒΕΤΑ ΧΡΗΜΑΤΙΣΤΗΡΙΑΚΗ Α.Ε.Π.Ε.Υ.	04/10/2021
ΠΑΝΤΕΛΑΚΗΣ ΧΡΗΜΑΤΙΣΤΗΡΙΑΚΗ Α.Ε.Π.Ε.Υ.	10/10/2022
<b>JUMBO (ΚΟ)</b>	<b>Κύρια Αγορά</b>
ΒΕΤΑ ΧΡΗΜΑΤΙΣΤΗΡΙΑΚΗ Α.Ε.Π.Ε.Υ.	01/02/2021
EUROBANK EQUITIES ΜΟΝΟΠΡΟΣΩΠΗ Α.Ε.Π.Ε.Υ.	25/05/2020
GREENPOST TRADING EUROPE LTD	12/06/2023
MERIT ΧΡΗΜΑΤΙΣΤΗΡΙΑΚΗ Α.Ε.Π.Ε.Υ.	06/11/2017
ΠΕΙΡΑΙΩΣ ΜΟΝΟΠΡΟΣΩΠΗ Α.Ε.Π.Ε.Υ.	06/03/2017
<b>LAMBDA DEVELOPMENT (ΚΟ)</b>	<b>Κύρια Αγορά</b>
EUROBANK EQUITIES ΜΟΝΟΠΡΟΣΩΠΗ Α.Ε.Π.Ε.Υ.	08/12/2014
ΠΑΝΤΕΛΑΚΗΣ ΧΡΗΜΑΤΙΣΤΗΡΙΑΚΗ Α.Ε.Π.Ε.Υ.	06/11/2017
ΠΕΙΡΑΙΩΣ ΜΟΝΟΠΡΟΣΩΠΗ Α.Ε.Π.Ε.Υ.	29/06/2017
<b>METLEN ENERGY &amp; METALS (ΚΟ)</b>	<b>Κύρια Αγορά</b>
ΒΕΤΑ ΧΡΗΜΑΤΙΣΤΗΡΙΑΚΗ Α.Ε.Π.Ε.Υ.	11/04/2022
EUROBANK EQUITIES ΜΟΝΟΠΡΟΣΩΠΗ Α.Ε.Π.Ε.Υ.	20/09/2017
GREENPOST TRADING EUROPE LTD	12/06/2023
MERIT ΧΡΗΜΑΤΙΣΤΗΡΙΑΚΗ Α.Ε.Π.Ε.Υ.	25/02/2019
ΑΛΦΑ FINANCE ΜΟΝΟΠΡΟΣΩΠΗ ΑΕΠΕΥ	15/04/2019
ΕΘΝΙΚΗ ΧΡΗΜΑΤΙΣΤΗΡΙΑΚΗ ΜΟΝΟΠΡΟΣΩΠΗ ΑΕΠΕΥ	02/01/1900
ΠΕΙΡΑΙΩΣ ΜΟΝΟΠΡΟΣΩΠΗ Α.Ε.Π.Ε.Υ.	04/05/2015
<b>ORILINA PROPERTIES ΑΕΕΑΠ (ΚΟ)</b>	<b>Κύρια Αγορά</b>
EUROBANK EQUITIES ΜΟΝΟΠΡΟΣΩΠΗ Α.Ε.Π.Ε.Υ.	11/12/2023
ΛΕΩΝ ΔΕΠΟΛΑΣ ΧΡΗΜΑΤΙΣΤΗΡΙΑΚΗ Α.Ε.Π.Ε.Υ.	11/12/2023
<b>PREMIA (ΚΟ)</b>	<b>Κύρια Αγορά</b>
ΒΕΤΑ ΧΡΗΜΑΤΙΣΤΗΡΙΑΚΗ Α.Ε.Π.Ε.Υ.	01/06/2021
ΛΕΩΝ ΔΕΠΟΛΑΣ ΧΡΗΜΑΤΙΣΤΗΡΙΑΚΗ Α.Ε.Π.Ε.Υ.	05/12/2022
ΠΑΝΤΕΛΑΚΗΣ ΧΡΗΜΑΤΙΣΤΗΡΙΑΚΗ Α.Ε.Π.Ε.Υ.	23/12/2021
<b>PROFILE (ΚΟ)</b>	<b>Κύρια Αγορά</b>
ΠΑΝΤΕΛΑΚΗΣ ΧΡΗΜΑΤΙΣΤΗΡΙΑΚΗ Α.Ε.Π.Ε.Υ.	01/07/2019
ΤΡΑΠΕΖΑ ΟΡΤΙΜΑ BANK Α.Ε.	03/04/2023
<b>QUALITY &amp; RELIABILITY (ΚΟ)</b>	<b>Κύρια Αγορά</b>
ΤΡΑΠΕΖΑ ΟΡΤΙΜΑ BANK Α.Ε.	03/01/2023
<b>QUEST ΣΥΜΜΕΤΟΧΩΝ (ΚΟ)</b>	<b>Κύρια Αγορά</b>
ΒΕΤΑ ΧΡΗΜΑΤΙΣΤΗΡΙΑΚΗ Α.Ε.Π.Ε.Υ.	26/03/2018
EUROBANK EQUITIES ΜΟΝΟΠΡΟΣΩΠΗ Α.Ε.Π.Ε.Υ.	28/01/2019
<b>SPACE HELLAS (ΚΟ)</b>	<b>Κύρια Αγορά</b>
MERIT ΧΡΗΜΑΤΙΣΤΗΡΙΑΚΗ Α.Ε.Π.Ε.Υ.	09/12/2022
<b>TITAN CEMENT (ΚΑ)</b>	<b>Κύρια Αγορά</b>
ΒΕΤΑ ΧΡΗΜΑΤΙΣΤΗΡΙΑΚΗ Α.Ε.Π.Ε.Υ.	01/02/2021
EUROBANK EQUITIES ΜΟΝΟΠΡΟΣΩΠΗ Α.Ε.Π.Ε.Υ.	06/11/2019
ΠΕΙΡΑΙΩΣ ΜΟΝΟΠΡΟΣΩΠΗ Α.Ε.Π.Ε.Υ.	18/01/2021
<b>TRADE ESTATES ΑΕΕΑΠ (ΚΟ)</b>	<b>Κύρια Αγορά</b>
EUROBANK EQUITIES ΜΟΝΟΠΡΟΣΩΠΗ Α.Ε.Π.Ε.Υ.	10/11/2023
EUROBANK EQUITIES ΜΟΝΟΠΡΟΣΩΠΗ Α.Ε.Π.Ε.Υ.	08/11/2023
ΠΑΝΤΕΛΑΚΗΣ ΧΡΗΜΑΤΙΣΤΗΡΙΑΚΗ Α.Ε.Π.Ε.Υ.	10/11/2023
ΠΑΝΤΕΛΑΚΗΣ ΧΡΗΜΑΤΙΣΤΗΡΙΑΚΗ Α.Ε.Π.Ε.Υ.	08/11/2023
<b>VIOTALCO SA/NV (ΚΑ)</b>	<b>Κύρια Αγορά</b>
EUROBANK EQUITIES ΜΟΝΟΠΡΟΣΩΠΗ Α.Ε.Π.Ε.Υ.	04/03/2014
MERIT ΧΡΗΜΑΤΙΣΤΗΡΙΑΚΗ Α.Ε.Π.Ε.Υ.	17/03/2014
ΑΛΦΑ FINANCE ΜΟΝΟΠΡΟΣΩΠΗ ΑΕΠΕΥ	11/03/2008
<b>ΑΒΑΞ Α.Ε. (ΚΟ)</b>	<b>Κύρια Αγορά</b>
EUROBANK EQUITIES ΜΟΝΟΠΡΟΣΩΠΗ Α.Ε.Π.Ε.Υ.	14/12/2015
ΠΕΙΡΑΙΩΣ ΜΟΝΟΠΡΟΣΩΠΗ Α.Ε.Π.Ε.Υ.	01/02/2021
ΤΡΑΠΕΖΑ ΟΡΤΙΜΑ BANK Α.Ε.	04/09/2023
<b>ΑΔΜΗΣ ΣΥΜΜΕΤΟΧΩΝ Α.Ε. (ΚΟ)</b>	<b>Κύρια Αγορά</b>
EUROBANK EQUITIES ΜΟΝΟΠΡΟΣΩΠΗ Α.Ε.Π.Ε.Υ.	24/05/2021
ΕΛΛΗΝΟΑΜΕΡΙΚΑΝΙΚΗ ΧΡΗΜΑΤΙΣΤΗΡΙΑΚΗ ΑΕΠΕΥ	09/03/2020
ΠΕΙΡΑΙΩΣ ΜΟΝΟΠΡΟΣΩΠΗ Α.Ε.Π.Ε.Υ.	29/06/2017
<b>ΑΕΡΟΠΟΡΙΑ ΑΙΓΑΙΟΥ (ΚΟ)</b>	<b>Κύρια Αγορά</b>
EUROBANK EQUITIES ΜΟΝΟΠΡΟΣΩΠΗ Α.Ε.Π.Ε.Υ.	22/09/2020
<b>ΑΛΟΥΜΥΑ (ΚΟ)</b>	<b>Κύρια Αγορά</b>
ΠΕΙΡΑΙΩΣ ΜΟΝΟΠΡΟΣΩΠΗ Α.Ε.Π.Ε.Υ.	31/07/2023
<b>ΑΝΔΡΟΜΕΔΑ ΑΕΕΧ (ΚΟ)</b>	<b>Κύρια Αγορά</b>
ΒΕΤΑ ΧΡΗΜΑΤΙΣΤΗΡΙΑΚΗ Α.Ε.Π.Ε.Υ.	15/02/2021
ΤΡΑΠΕΖΑ ΟΡΤΙΜΑ BANK Α.Ε.	03/04/2023

**Πίνακας Μετοχών Υπό Ειδική Διαπραγμάτευση**

Χρεόγραφο	Κατηγορία Διαπραγμάτευσης
Ειδικός Διαπραγματευτής	Έναρξη Ειδικής Διαπραγμάτευσης
<b>ΓΕΚ ΤΕΡΝΑ (ΚΟ)</b>	<b>Κύρια Αγορά</b>
ΒΕΤΑ ΧΡΗΜΑΤΙΣΤΗΡΙΑΚΗ Α.Ε.Π.Ε.Υ.	08/03/2021
ΕΥΡΟΒΑΝΚ ΕQUITIES ΜΟΝΟΠΡΟΣΩΠΗ Α.Ε.Π.Ε.Υ.	24/05/2021
ΠΕΙΡΑΙΩΣ ΜΟΝΟΠΡΟΣΩΠΗ Α.Ε.Π.Ε.Υ.	29/08/2019
<b>ΔΕΗ (ΚΟ)</b>	<b>Κύρια Αγορά</b>
ΒΕΤΑ ΧΡΗΜΑΤΙΣΤΗΡΙΑΚΗ Α.Ε.Π.Ε.Υ.	01/02/2021
ΕΥΡΟΒΑΝΚ ΕQUITIES ΜΟΝΟΠΡΟΣΩΠΗ Α.Ε.Π.Ε.Υ.	22/10/2006
GREENPOST TRADING EUROPE LTD	12/06/2023
MERIT ΧΡΗΜΑΤΙΣΤΗΡΙΑΚΗ Α.Ε.Π.Ε.Υ.	06/11/2017
ΑΛΦΑ FINANCE ΜΟΝΟΠΡΟΣΩΠΗ ΑΕΠΕΥ	09/01/2006
ΕΘΝΙΚΗ ΧΡΗΜΑΤΙΣΤΗΡΙΑΚΗ ΜΟΝΟΠΡΟΣΩΠΗ ΑΕΠΕΥ	02/01/1900
ΕΛΛΗΝΟΑΜΕΡΙΚΑΝΙΚΗ ΧΡΗΜΑΤΙΣΤΗΡΙΑΚΗ ΑΕΠΕΥ	01/09/2014
ΠΕΙΡΑΙΩΣ ΜΟΝΟΠΡΟΣΩΠΗ Α.Ε.Π.Ε.Υ.	28/09/2009
<b>ΔΙΕΘΝΗΣ ΑΕΡΟΛΙΜΕΝΑΣ ΑΘΗΝΩΝ(ΚΟ)</b>	<b>Κύρια Αγορά</b>
ΠΕΙΡΑΙΩΣ ΜΟΝΟΠΡΟΣΩΠΗ Α.Ε.Π.Ε.Υ.	03/06/2024
<b>ΕΘΝΙΚΗ ΤΡΑΠΕΖΑ (ΚΟ)</b>	<b>Κύρια Αγορά</b>
ΕΥΡΟΒΑΝΚ ΕQUITIES ΜΟΝΟΠΡΟΣΩΠΗ Α.Ε.Π.Ε.Υ.	22/10/2006
GREENPOST TRADING EUROPE LTD	12/06/2023
MERIT ΧΡΗΜΑΤΙΣΤΗΡΙΑΚΗ Α.Ε.Π.Ε.Υ.	03/09/2012
ΑΛΦΑ FINANCE ΜΟΝΟΠΡΟΣΩΠΗ ΑΕΠΕΥ	09/01/2006
ΕΘΝΙΚΗ ΧΡΗΜΑΤΙΣΤΗΡΙΑΚΗ ΜΟΝΟΠΡΟΣΩΠΗ ΑΕΠΕΥ	02/01/1900
ΕΛΛΗΝΟΑΜΕΡΙΚΑΝΙΚΗ ΧΡΗΜΑΤΙΣΤΗΡΙΑΚΗ ΑΕΠΕΥ	25/07/2014
ΛΕΩΝ ΔΕΠΟΛΑΣ ΧΡΗΜΑΤΙΣΤΗΡΙΑΚΗ Α.Ε.Π.Ε.Υ.	20/05/2015
ΠΕΙΡΑΙΩΣ ΜΟΝΟΠΡΟΣΩΠΗ Α.Ε.Π.Ε.Υ.	08/09/2008
<b>ΕΚΤΕΡ (ΚΟ)</b>	<b>Κύρια Αγορά</b>
ΒΕΤΑ ΧΡΗΜΑΤΙΣΤΗΡΙΑΚΗ Α.Ε.Π.Ε.Υ.	26/09/2022
ΕΥΡΟΒΑΝΚ ΕQUITIES ΜΟΝΟΠΡΟΣΩΠΗ Α.Ε.Π.Ε.Υ.	16/10/2017
ΛΕΩΝ ΔΕΠΟΛΑΣ ΧΡΗΜΑΤΙΣΤΗΡΙΑΚΗ Α.Ε.Π.Ε.Υ.	21/05/2018
<b>ΕΛΑΣΤΡΟΝ (ΚΟ)</b>	<b>Κύρια Αγορά</b>
ΛΕΩΝ ΔΕΠΟΛΑΣ ΧΡΗΜΑΤΙΣΤΗΡΙΑΚΗ Α.Ε.Π.Ε.Υ.	20/02/2017
<b>ΕΛΒΑΛΧΑΛΚΟΡ (ΚΟ)</b>	<b>Κύρια Αγορά</b>
ΒΕΤΑ ΧΡΗΜΑΤΙΣΤΗΡΙΑΚΗ Α.Ε.Π.Ε.Υ.	09/01/2023
ΕΥΡΟΒΑΝΚ ΕQUITIES ΜΟΝΟΠΡΟΣΩΠΗ Α.Ε.Π.Ε.Υ.	07/05/2018
ΑΛΦΑ FINANCE ΜΟΝΟΠΡΟΣΩΠΗ ΑΕΠΕΥ	07/05/2018
<b>ΕΛΜΑΚΤΩΡ (ΚΟ)</b>	<b>Κύρια Αγορά</b>
ΕΥΡΟΒΑΝΚ ΕQUITIES ΜΟΝΟΠΡΟΣΩΠΗ Α.Ε.Π.Ε.Υ.	01/06/2012
ΕΥΡΟΧΧ ΧΡΗΜΑΤΙΣΤΗΡΙΑΚΗ Α.Ε.Π.Ε.Υ.	24/09/2018
ΑΛΦΑ FINANCE ΜΟΝΟΠΡΟΣΩΠΗ ΑΕΠΕΥ	18/03/2019
ΕΘΝΙΚΗ ΧΡΗΜΑΤΙΣΤΗΡΙΑΚΗ ΜΟΝΟΠΡΟΣΩΠΗ ΑΕΠΕΥ	02/01/1900
ΠΕΙΡΑΙΩΣ ΜΟΝΟΠΡΟΣΩΠΗ Α.Ε.Π.Ε.Υ.	22/10/2018
<b>ΕΛΛΗΝ. ΧΡΗΜΑΤΙΣΤΗΡΙΑ-Χ.Α. (ΚΟ)</b>	<b>Κύρια Αγορά</b>
ΕΘΝΙΚΗ ΧΡΗΜΑΤΙΣΤΗΡΙΑΚΗ ΜΟΝΟΠΡΟΣΩΠΗ ΑΕΠΕΥ	02/01/1900
ΕΛΛΗΝΟΑΜΕΡΙΚΑΝΙΚΗ ΧΡΗΜΑΤΙΣΤΗΡΙΑΚΗ ΑΕΠΕΥ	01/09/2014
ΠΕΙΡΑΙΩΣ ΜΟΝΟΠΡΟΣΩΠΗ Α.Ε.Π.Ε.Υ.	04/05/2015
<b>ΕΛΤΟΝ (ΚΟ)</b>	<b>Κύρια Αγορά</b>
ΤΡΑΠΕΖΑ ΟΡΤΙΜΑ BANK Α.Ε.	30/01/2023
<b>ΕΥΔΑΠ (ΚΟ)</b>	<b>Κύρια Αγορά</b>
ΕΥΡΟΒΑΝΚ ΕQUITIES ΜΟΝΟΠΡΟΣΩΠΗ Α.Ε.Π.Ε.Υ.	10/06/2019
ΑΛΦΑ FINANCE ΜΟΝΟΠΡΟΣΩΠΗ ΑΕΠΕΥ	27/01/2020
<b>ΕΥΡΩΣΥΜΒΟΥΛΟΙ (ΚΟ)</b>	<b>Κύρια Αγορά</b>
ΕΥΡΟΒΑΝΚ ΕQUITIES ΜΟΝΟΠΡΟΣΩΠΗ Α.Ε.Π.Ε.Υ.	22/07/2014
ΤΡΑΠΕΖΑ ΟΡΤΙΜΑ BANK Α.Ε.	01/02/2023
<b>ΙΝΤΕΡΓΟΥΝΤ-ΞΥΛΕΜΠΟΡΙΑ (ΚΟ)</b>	<b>Κύρια Αγορά</b>
ΕΥΡΟΒΑΝΚ ΕQUITIES ΜΟΝΟΠΡΟΣΩΠΗ Α.Ε.Π.Ε.Υ.	05/07/2021
ΠΑΝΤΕΛΑΚΗΣ ΧΡΗΜΑΤΙΣΤΗΡΙΑΚΗ Α.Ε.Π.Ε.Υ.	01/07/2021
<b>ΙΝΤΕΡΛΑΪΦ (ΚΟ)</b>	<b>Κύρια Αγορά</b>
ΠΕΙΡΑΙΩΣ ΜΟΝΟΠΡΟΣΩΠΗ Α.Ε.Π.Ε.Υ.	22/01/2024
<b>ΚΛΟΥΚΙΝΑΣ - ΛΑΠΠΑΣ (ΚΟ)</b>	<b>Κύρια Αγορά</b>
ΤΡΑΠΕΖΑ ΟΡΤΙΜΑ BANK Α.Ε.	02/01/2023
<b>ΚΛΩΣΤ/ΡΓΙΑ ΝΑΥΠΑΚΤΟΥ (ΚΟ)</b>	<b>Κύρια Αγορά</b>
ΤΡΑΠΕΖΑ ΟΡΤΙΜΑ BANK Α.Ε.	29/01/2024
<b>ΚΡΙ - ΚΡΙ (ΚΟ)</b>	<b>Κύρια Αγορά</b>
ΕΥΡΟΒΑΝΚ ΕQUITIES ΜΟΝΟΠΡΟΣΩΠΗ Α.Ε.Π.Ε.Υ.	07/05/2018
ΠΕΙΡΑΙΩΣ ΜΟΝΟΠΡΟΣΩΠΗ Α.Ε.Π.Ε.Υ.	11/12/2023
<b>ΛΑΜΨΑ (ΚΟ)</b>	<b>Κύρια Αγορά</b>
ΛΕΩΝ ΔΕΠΟΛΑΣ ΧΡΗΜΑΤΙΣΤΗΡΙΑΚΗ Α.Ε.Π.Ε.Υ.	16/01/2017
<b>ΜΟΤΟΔΥΝΑΜΙΚΗ (ΚΟ)</b>	<b>Κύρια Αγορά</b>
ΤΡΑΠΕΖΑ ΟΡΤΙΜΑ BANK Α.Ε.	25/08/2023

## Πίνακας Μετοχών Υπό Ειδική Διαπραγμάτευση

Χρεόγραφο	Κατηγορία Διαπραγμάτευσης
Ειδικός Διαπραγματευτής	Έναρξη Ειδικής Διαπραγμάτευσης
<strong>ΜΟΤΟΡ ΟΙΛ (ΚΟ)</strong>	<strong>Κύρια Αγορά</strong>
ΒΕΤΑ ΧΡΗΜΑΤΙΣΤΗΡΙΑΚΗ Α.Ε.Π.Ε.Υ.	08/03/2021
ΕΥΡΟΒΑΝΚ ΕQUITIES ΜΟΝΟΠΡΟΣΩΠΗ Α.Ε.Π.Ε.Υ.	22/10/2006
GREENPOST TRADING EUROPE LTD	12/06/2023
MERIT ΧΡΗΜΑΤΙΣΤΗΡΙΑΚΗ Α.Ε.Π.Ε.Υ.	25/02/2019
ΕΘΝΙΚΗ ΧΡΗΜΑΤΙΣΤΗΡΙΑΚΗ ΜΟΝΟΠΡΟΣΩΠΗ ΑΕΠΕΥ	02/01/1900
ΛΕΩΝ ΔΕΠΟΛΑΣ ΧΡΗΜΑΤΙΣΤΗΡΙΑΚΗ Α.Ε.Π.Ε.Υ.	01/04/2019
ΠΕΙΡΑΙΩΣ ΜΟΝΟΠΡΟΣΩΠΗ Α.Ε.Π.Ε.Υ.	04/05/2015
<strong>ΜΠΛΕ ΚΕΔΡΟΣ (ΚΟ)</strong>	<strong>Κύρια Αγορά</strong>
ΤΡΑΠΕΖΑ ΟΡΤΙΜΑ BANK Α.Ε.	08/11/2023
ΤΡΑΠΕΖΑ ΟΡΤΙΜΑ BANK Α.Ε.	16/10/2023
<strong>ΝΟΒΑ ΠΡΟΠΕΡΤΥ ΑΕΕΑΠ (ΚΟ)</strong>	<strong>Κύρια Αγορά</strong>
ΑΛΦΑ FINANCE ΜΟΝΟΠΡΟΣΩΠΗ ΑΕΠΕΥ	05/06/2024
ΠΕΙΡΑΙΩΣ ΜΟΝΟΠΡΟΣΩΠΗ Α.Ε.Π.Ε.Υ.	05/06/2024
<strong>ΟΛΠ (ΚΟ)</strong>	<strong>Κύρια Αγορά</strong>
ΕΥΡΟΒΑΝΚ ΕQUITIES ΜΟΝΟΠΡΟΣΩΠΗ Α.Ε.Π.Ε.Υ.	06/02/2019
<strong>ΟΠΑΠ (ΚΟ)</strong>	<strong>Κύρια Αγορά</strong>
ΕΥΡΟΒΑΝΚ ΕQUITIES ΜΟΝΟΠΡΟΣΩΠΗ Α.Ε.Π.Ε.Υ.	22/10/2006
GREENPOST TRADING EUROPE LTD	12/06/2023
MERIT ΧΡΗΜΑΤΙΣΤΗΡΙΑΚΗ Α.Ε.Π.Ε.Υ.	20/03/2017
ΑΛΦΑ FINANCE ΜΟΝΟΠΡΟΣΩΠΗ ΑΕΠΕΥ	09/01/2006
ΕΘΝΙΚΗ ΧΡΗΜΑΤΙΣΤΗΡΙΑΚΗ ΜΟΝΟΠΡΟΣΩΠΗ ΑΕΠΕΥ	02/01/1900
ΕΛΛΗΝΟΑΜΕΡΙΚΑΝΙΚΗ ΧΡΗΜΑΤΙΣΤΗΡΙΑΚΗ ΑΕΠΕΥ	25/07/2014
ΠΕΙΡΑΙΩΣ ΜΟΝΟΠΡΟΣΩΠΗ Α.Ε.Π.Ε.Υ.	04/05/2015
<strong>ΟΤΕ (ΚΟ)</strong>	<strong>Κύρια Αγορά</strong>
ΕΥΡΟΒΑΝΚ ΕQUITIES ΜΟΝΟΠΡΟΣΩΠΗ Α.Ε.Π.Ε.Υ.	22/10/2006
GREENPOST TRADING EUROPE LTD	12/06/2023
MERIT ΧΡΗΜΑΤΙΣΤΗΡΙΑΚΗ Α.Ε.Π.Ε.Υ.	20/03/2017
ΑΛΦΑ FINANCE ΜΟΝΟΠΡΟΣΩΠΗ ΑΕΠΕΥ	09/01/2006
ΕΘΝΙΚΗ ΧΡΗΜΑΤΙΣΤΗΡΙΑΚΗ ΜΟΝΟΠΡΟΣΩΠΗ ΑΕΠΕΥ	02/01/1900
ΕΛΛΗΝΟΑΜΕΡΙΚΑΝΙΚΗ ΧΡΗΜΑΤΙΣΤΗΡΙΑΚΗ ΑΕΠΕΥ	25/07/2014
ΛΕΩΝ ΔΕΠΟΛΑΣ ΧΡΗΜΑΤΙΣΤΗΡΙΑΚΗ Α.Ε.Π.Ε.Υ.	20/04/2015
ΠΕΙΡΑΙΩΣ ΜΟΝΟΠΡΟΣΩΠΗ Α.Ε.Π.Ε.Υ.	08/09/2008
<strong>ΠΑΠΟΥΤΣΑΝΗΣ (ΚΟ)</strong>	<strong>Κύρια Αγορά</strong>
ΒΕΤΑ ΧΡΗΜΑΤΙΣΤΗΡΙΑΚΗ Α.Ε.Π.Ε.Υ.	25/11/2013
ΑΛΦΑ FINANCE ΜΟΝΟΠΡΟΣΩΠΗ ΑΕΠΕΥ	19/11/2018
<strong>ΠΕΙΡΑΙΩΣ FINANCIAL HOLD (ΚΟ)</strong>	<strong>Κύρια Αγορά</strong>
ΕΥΡΟΒΑΝΚ ΕQUITIES ΜΟΝΟΠΡΟΣΩΠΗ Α.Ε.Π.Ε.Υ.	22/10/2006
ΕΥΡΟΧΧ ΧΡΗΜΑΤΙΣΤΗΡΙΑΚΗ Α.Ε.Π.Ε.Υ.	15/02/2016
GREENPOST TRADING EUROPE LTD	12/06/2023
MERIT ΧΡΗΜΑΤΙΣΤΗΡΙΑΚΗ Α.Ε.Π.Ε.Υ.	16/09/2013
ΑΛΦΑ FINANCE ΜΟΝΟΠΡΟΣΩΠΗ ΑΕΠΕΥ	15/04/2019
ΕΘΝΙΚΗ ΧΡΗΜΑΤΙΣΤΗΡΙΑΚΗ ΜΟΝΟΠΡΟΣΩΠΗ ΑΕΠΕΥ	02/01/1900
ΕΛΛΗΝΟΑΜΕΡΙΚΑΝΙΚΗ ΧΡΗΜΑΤΙΣΤΗΡΙΑΚΗ ΑΕΠΕΥ	25/07/2014
ΛΕΩΝ ΔΕΠΟΛΑΣ ΧΡΗΜΑΤΙΣΤΗΡΙΑΚΗ Α.Ε.Π.Ε.Υ.	30/11/2018
ΠΕΙΡΑΙΩΣ ΜΟΝΟΠΡΟΣΩΠΗ Α.Ε.Π.Ε.Υ.	16/02/2009
<strong>ΠΕΤΡΟΠΟΥΛΟΣ ΠΕΤΡΟΣ (ΚΟ)</strong>	<strong>Κύρια Αγορά</strong>
ΕΥΡΟΒΑΝΚ ΕQUITIES ΜΟΝΟΠΡΟΣΩΠΗ Α.Ε.Π.Ε.Υ.	01/04/2019
ΠΑΝΤΕΛΑΚΗΣ ΧΡΗΜΑΤΙΣΤΗΡΙΑΚΗ Α.Ε.Π.Ε.Υ.	16/03/2020
<strong>ΠΛΑΣΤΙΚΑ ΘΡΑΚΗΣ (ΚΟ)</strong>	<strong>Κύρια Αγορά</strong>
ΑΛΦΑ FINANCE ΜΟΝΟΠΡΟΣΩΠΗ ΑΕΠΕΥ	26/03/2018
ΛΕΩΝ ΔΕΠΟΛΑΣ ΧΡΗΜΑΤΙΣΤΗΡΙΑΚΗ Α.Ε.Π.Ε.Υ.	28/03/2024
ΠΕΙΡΑΙΩΣ ΜΟΝΟΠΡΟΣΩΠΗ Α.Ε.Π.Ε.Υ.	02/04/2024
<strong>ΡΕΒΘΙΑ (ΚΟ)</strong>	<strong>Κύρια Αγορά</strong>
ΒΕΤΑ ΧΡΗΜΑΤΙΣΤΗΡΙΑΚΗ Α.Ε.Π.Ε.Υ.	26/06/2023
ΤΡΑΠΕΖΑ ΟΡΤΙΜΑ BANK Α.Ε.	15/04/2024
<strong>ΣΑΡΑΝΤΗΣ ΓΡ. (ΚΟ)</strong>	<strong>Κύρια Αγορά</strong>
ΒΕΤΑ ΧΡΗΜΑΤΙΣΤΗΡΙΑΚΗ Α.Ε.Π.Ε.Υ.	14/05/2012
ΕΥΡΟΒΑΝΚ ΕQUITIES ΜΟΝΟΠΡΟΣΩΠΗ Α.Ε.Π.Ε.Υ.	24/10/2016
ΠΕΙΡΑΙΩΣ ΜΟΝΟΠΡΟΣΩΠΗ Α.Ε.Π.Ε.Υ.	02/04/2024
<strong>ΣΙΔΜΑ ΜΕΤΑΛΛΟΥΡΓΙΚΗ (ΚΟ)</strong>	<strong>Κύρια Αγορά</strong>
ΤΡΑΠΕΖΑ ΟΡΤΙΜΑ BANK Α.Ε.	25/05/2023
<strong>ΤΕΡΝΑ ΕΝΕΡΓΕΙΑΚΗ (ΚΟ)</strong>	<strong>Κύρια Αγορά</strong>
ΕΥΡΟΒΑΝΚ ΕQUITIES ΜΟΝΟΠΡΟΣΩΠΗ Α.Ε.Π.Ε.Υ.	24/05/2021
ΠΕΙΡΑΙΩΣ ΜΟΝΟΠΡΟΣΩΠΗ Α.Ε.Π.Ε.Υ.	09/12/2019
<strong>ΤΕΧΝΙΚΗ ΟΛΥΜΠΙΑΚΗ (ΚΟ)</strong>	<strong>Κύρια Αγορά</strong>
ΒΕΤΑ ΧΡΗΜΑΤΙΣΤΗΡΙΑΚΗ Α.Ε.Π.Ε.Υ.	04/04/2022
ΤΡΑΠΕΖΑ ΟΡΤΙΜΑ BANK Α.Ε.	05/07/2023

## Πίνακας Μετοχών Υπό Ειδική Διαπραγμάτευση

Χρεόγραφο	Κατηγορία Διαπραγμάτευσης
Ειδικός Διαπραγματευτής	Έναρξη Ειδικής Διαπραγμάτευσης
<strong>ΤΖΙΡΑΚΙΑΝ ΠΡΟΦΙΛ (ΚΟ)</strong>	<strong>Κύρια Αγορά</strong>
ΛΕΩΝ ΔΕΠΟΛΑΣ ΧΡΗΜΑΤΙΣΤΗΡΙΑΚΗ Α.Ε.Π.Ε.Υ.	19/07/2021
<strong>ΤΡΑΠΕΖΑ ΟΡΤΙΜΑ BANK (ΚΟ)</strong>	<strong>Κύρια Αγορά</strong>
EUROBANK EQUITIES ΜΟΝΟΠΡΟΣΩΠΗ Α.Ε.Π.Ε.Υ.	11/12/2023
ΑΛΦΑ FINANCE ΜΟΝΟΠΡΟΣΩΠΗ ΑΕΠΕΥ	12/12/2023
ΤΡΑΠΕΖΑ ΟΡΤΙΜΑ BANK Α.Ε.	06/11/2023

## Γνωστοποιήσεις Συναλλαγών - Κατάλογος Υπόχρεων Προσώπων

Ημερομηνία Υποβολής [1]	Επωνυμία	Λόγος Υποβολής [2]	Υπόχρεος	Ιδιότητα Υποχρέου	Σχέση με τον Υπόχρεο	Ημερομηνία Συναλλαγής	Αγορά	Όγκος Συναλλαγών	Αξία Συναλλαγών	Φύση Συναλλαγής [3]	Είδος Χρηματικού μέσου	Παρατηρήσεις [4]
18/07/2024	EUROBANK ERGASIAS YΠHPPEΣIΩN KAI CΥMMETOΧΩN A.E.	B	ΒΑΣΙΛΕΙΟΥ ΚΩΝΣΤΑΝΤΙΝΟΣ	Μέλος ΔΣ Εκτελεστικό	Συνδεδόμενο Νομικό Πρόσωπο	17/07/2024	AΞIΩN XA	21,592	45,322.27	Π	Μετοχή	1
18/07/2024	EUROBANK ERGASIAS YΠHPPEΣIΩN KAI CΥMMETOΧΩN A.E.	B	ΒΑΣΙΛΕΙΟΥ ΚΩΝΣΤΑΝΤΙΝΟΣ	Μέλος ΔΣ Εκτελεστικό	Συνδεδόμενο Νομικό Πρόσωπο	17/07/2024	AΞIΩN XA	38,523	81,109.61	A	Μετοχή	1
18/07/2024	EUROBANK ERGASIAS YΠHPPEΣIΩN KAI CΥMMETOΧΩN A.E.	B	ΒΑΣΙΛΕΙΟΥ ΚΩΝΣΤΑΝΤΙΝΟΣ	Μέλος ΔΣ Εκτελεστικό	Συνδεδόμενο Νομικό Πρόσωπο	17/07/2024	AΞIΩN XA	85,828	179,607.51	Π	Μετοχή	1
18/07/2024	EUROBANK ERGASIAS YΠHPPEΣIΩN KAI CΥMMETOΧΩN A.E.	B	ΒΑΣΙΛΕΙΟΥ ΚΩΝΣΤΑΝΤΙΝΟΣ	Μέλος ΔΣ Εκτελεστικό	Συνδεδόμενο Νομικό Πρόσωπο	17/07/2024	AΞIΩN XA	85,828	179,541.04	A	Μετοχή	1
18/07/2024	ORILINA PROPERTIES ANΩNYMH ETAIPPIA EPENΔYCΕΩN CΣ AKINHTH ΠEPIOYCIIA	A	ΝΑΤΣΗΣ ΤΡΥΦΩΝ	Μέλος ΔΣ [Μη Εκτελεστικό]	Ο ίδιος	19/06/2024	AΞIΩN XA	1,289,431	1,205,617.98	A	Μετοχή	1
18/07/2024	ORILINA PROPERTIES ANΩNYMH ETAIPPIA EPENΔYCΕΩN CΣ AKINHTH ΠEPIOYCIIA	A	ΠΑΝΤΟΠΟΥΛΟΥ ΔΕΣΠΟΙΝΑ	Μέλος ΔΣ [Μη Εκτελεστικό]	Ο ίδιος	19/06/2024	AΞIΩN XA	1,289,430	1,205,617.05	A	Μετοχή	1

## Σημειώσεις Γνωστοποιήσεων Συναλλαγών

Για περισσότερες πληροφορίες επί των γνωστοποιήσεων συναλλαγών επισκεφτείτε την ιστοσελίδα <http://athexgroup.gr/el/web/guest/companies-info-trade-notifications>.

[1] - Η Ημερομηνία Υποβολής αφορά την Ημερομηνία που η Γνωστοποίηση παρελήφθει από το Χ.Α.

[2] - Λόγος Υποβολής: A: Πρόσωπο που ασκεί Διευθυντικά καθήκοντα, B: Πρόσωπο που έχει στενό δεσμό με πρόσωπο που ασκεί Διευθυντικά καθήκοντα.

[3] - Φύση Συναλλαγής: A: Αγορά, Π: Πώληση.

[4] - Παρατηρήσεις: 1 - Λόγω Συμμετοχής σε ΑΜΚ, 2 - Λόγω Εξάσκησης Δικαιώματος Προαίρεσης αγοράς μετοχών που παρέχεται στο προσωπικό, 3 - Λόγω Δωρεάς, 4 - Λόγω Συγχώνευσης ή Διάσπασης κλπ, 5 - Λόγω Μετατροπής ή Ανταλλαγής Ομολογιών, 6 - Ανταλλαγή Λόγω Προαιρετικής Δημόσιας Πρότασης.

Υποκείμενη Αγορά				Αγορά Παραγώγων													
Ανωτ Τιμή	Κατωτ Τιμή	Τιμή κλεισ.	Μεταβ.	Μήνας Παράδοσης	Ανοιγμα	Ανωτ Τιμή	Κατωτ Τιμή	Τελ Τιμή	Τιμή κλεισ.	Τελευταία ζήτηση	Τελευταία προσφορά	Τιμή Εκκαθάρισης <sup>1</sup>	Υψηλό ζωής	Χαμηλό ζωής	Πράξεις	Όγκος	Ανοικτές θέσεις
<b>FTSE/X.A. Large Cap</b>				(Μονάδα Διαπραγμάτευσης: 1 Μονάδα Δείκτη x 2€, Χρηματικός Διακανονισμός)													
3,557.07	3,523.20	3,553.98	0.86%	Ιούλιος 2024	3,520.25	3,560.00	3,520.00	3,558.00	3,558.00	---	---	---	3,624.50	---	145	1,583	1,828
				Αύγουστος 2024	3,504.00	3,535.00	3,497.00	3,535.00	3,535.00	---	---	---	3,542.50	---	161	1,355	2,607
				Σεπτέμβριος 2024	3,500.00	3,534.75	3,500.00	3,529.00	3,529.00	---	---	---	3,538.50	---	20	252	180
				Δεκέμβριος 2024	---	---	---	---	3,554.25	---	---	---	---	---	---	---	---
				Μάρτιος 2025	---	---	---	---	3,572.00	---	---	---	---	---	---	---	---
				Ιούνιος 2025	---	---	---	---	3,589.75	---	---	---	---	---	---	---	---
<b>FTSE/X.A. Τράπεζες</b>				(Μονάδα Διαπραγμάτευσης: 1 Μονάδα Δείκτη x 15€, Χρηματικός Διακανονισμός)													
1,308.76	1,278.61	1,308.76	2.00%	Σεπτέμβριος 2024	1,259.50	1,284.00	1,259.50	1,282.50	1,282.50	---	---	---	1,310.00	---	13	173	1,085
				Δεκέμβριος 2024	---	---	---	---	1,294.25	---	---	---	---	---	---	---	---
				Μάρτιος 2025	---	---	---	---	1,300.75	---	---	---	---	---	---	---	---
				Ιούνιος 2025	---	---	---	---	1,307.25	---	---	---	---	---	---	---	---
<b>MSCI GREECE REBASED</b>				(Μονάδα Διαπραγμάτευσης: 1 Μονάδα Δείκτη x 2€, Χρηματικός Διακανονισμός)													
5,602.36	5,524.31	5,599.64	1.30%	Ιούλιος 2024	---	---	---	---	5,444.25	---	---	---	5,636.00	---	---	---	3
				Αύγουστος 2024	---	---	---	---	5,537.25	---	---	---	---	---	---	---	---
				Σεπτέμβριος 2024	---	---	---	---	5,548.00	---	---	---	---	---	---	---	---
				Οκτώβριος 2024	---	---	---	---	5,447.00	---	---	---	---	---	---	---	10
				Νοέμβριος 2024	5,488.75	5,496.75	5,487.75	5,496.75	5,496.75	---	---	---	5,516.00	---	4	20	20
				Δεκέμβριος 2024	---	---	---	---	5,575.75	---	---	---	---	---	---	---	---
				Μάρτιος 2025	---	---	---	---	5,603.75	---	---	---	---	---	---	---	---
				Ιούνιος 2025	---	---	---	---	5,631.75	---	---	---	---	---	---	---	---

Σημειώσεις Παραγώγων

Τις τιμές εκκαθάρισης και τις τελικές ανοικτές θέσεις μπορείτε να τις ανακτήσετε στο ακόλουθο path <http://www.helex.gr/el/web/guest/statistics-end-of-day-derivatives>



Υποκείμενη Αγορά				Αγορά Παραγώγων													
Ανωτ Τιμή	Κατωτ Τιμή	Τιμή κλεισ.	Μεταβ.	Μήνας Παράδοσης	Άνοιγμα	Ανωτ Τιμή	Κατωτ Τιμή	Τελ Τιμή	Τιμή κλεισ.	Τελευταία ζήτηση	Τελευταία προσφορά	Τιμή Εκκαθάρισης*	Υψηλό ζωής	Χαμηλό ζωής	Πράξεις	Όγκος	Ανοικτές θέσεις
(Μέγεθος Συμβολαίου: 100 Χρεόγραφα, Φυσική Παράδοση)																	
<b>ALPHA ΥΠΗΡΕΣΙΩΝ ΣΥΜΜ (ΚΟ)</b>				Σεπτέμβριος 2024	1.66	1.68	1.64	1.67	1.67	---	---	---	1.79	---	141	5,007	163,166
1.6915	1.652	1.6745	0.99%	Δεκέμβριος 2024	---	---	---	---	1.67	---	---	---	---	---	---	---	---
				Μάρτιος 2025	---	---	---	---	1.68	---	---	---	---	---	---	---	---
				Ιούνιος 2025	---	---	---	---	1.69	---	---	---	---	---	---	---	---
(Μέγεθος Συμβολαίου: 100 Χρεόγραφα, Φυσική Παράδοση)																	
<b>AUTOHELLAS (ΚΟ)</b>				Σεπτέμβριος 2024	---	---	---	---	11.04	---	---	---	12.13	---	---	---	160
11.78	11.56	11.62	0.00%	Δεκέμβριος 2024	---	---	---	---	11.72	---	---	---	---	---	---	---	---
				Μάρτιος 2025	---	---	---	---	11.78	---	---	---	---	---	---	---	---
				Ιούνιος 2025	---	---	---	---	11.84	---	---	---	---	---	---	---	---
(Μέγεθος Συμβολαίου: 100 Χρεόγραφα, Φυσική Παράδοση)																	
<b>CENERGY HOLDINGS (ΚΑ)</b>				Σεπτέμβριος 2024	9.77	9.77	9.73	9.73	9.73	---	---	---	10.03	---	4	18	3,729
9.85	9.68	9.77	-0.31%	Δεκέμβριος 2024	---	---	---	---	9.88	---	---	---	---	---	---	---	---
				Μάρτιος 2025	---	---	---	---	9.93	---	---	---	---	---	---	---	---
				Ιούνιος 2025	---	---	---	---	9.98	---	---	---	---	---	---	---	---
(Μέγεθος Συμβολαίου: 100 Χρεόγραφα, Φυσική Παράδοση)																	
<b>COCA-COLA HBC AG (ΚΟ)</b>				Σεπτέμβριος 2024	32.29	32.29	32.29	32.29	32.29	---	---	---	32.43	---	1	5	123
32.7	32.5	32.68	0.49%	Δεκέμβριος 2024	---	---	---	---	32.80	---	---	---	---	---	---	---	---
				Μάρτιος 2025	---	---	---	---	32.97	---	---	---	---	---	---	---	---
				Ιούνιος 2025	---	---	---	---	33.13	---	---	---	---	---	---	---	---
(Μέγεθος Συμβολαίου: 100 Χρεόγραφα, Φυσική Παράδοση)																	
<b>EUROBANK HOLDINGS (ΚΟ)</b>				Σεπτέμβριος 2024	2.05	2.09	2.03	2.09	2.09	---	---	---	2.16	---	67	1,337	16,825
2.159	2.095	2.159	1.89%	Δεκέμβριος 2024	---	---	---	---	2.14	---	---	---	---	---	---	---	---
				Μάρτιος 2025	---	---	---	---	2.15	---	---	---	---	---	---	---	---
				Ιούνιος 2025	---	---	---	---	2.16	---	---	---	---	---	---	---	---
(Μέγεθος Συμβολαίου: 100 Χρεόγραφα, Φυσική Παράδοση)																	
<b>FOURLIS ΣΥΜΜΕΤΟΧΩΝ (ΚΟ)</b>				Σεπτέμβριος 2024	3.96	3.98	3.96	3.97	3.97	---	---	---	4.19	---	4	15	1,125
3.995	3.885	3.99	2.57%	Δεκέμβριος 2024	---	---	---	---	3.92	---	---	---	---	---	---	---	---
				Μάρτιος 2025	---	---	---	---	3.94	---	---	---	---	---	---	---	---
				Ιούνιος 2025	---	---	---	---	3.96	---	---	---	---	---	---	---	---
(Μέγεθος Συμβολαίου: 100 Χρεόγραφα, Φυσική Παράδοση)																	
<b>HELLENIQ ENERGY (ΚΟ)</b>				Σεπτέμβριος 2024	7.55	7.55	7.46	7.48	7.48	---	---	---	8.40	---	24	219	5,265
7.5	7.405	7.405	-0.74%	Δεκέμβριος 2024	---	---	---	---	7.52	---	---	---	---	---	---	---	---
				Μάρτιος 2025	---	---	---	---	7.56	---	---	---	---	---	---	---	---
				Ιούνιος 2025	---	---	---	---	7.60	---	---	---	---	---	---	---	---

**Σημειώσεις Παραγώγων**

Τις τιμές εκκαθάρισης και τις τελικές ανοικτές θέσεις μπορείτε να τις ανακτήσετε στο ακόλουθο path <http://www.helex.gr/el/web/guest/statistics-end-of-day-derivatives>

Υποκείμενη Αγορά				Αγορά Παραγώγων													
Ανωτ Τιμή	Κατωτ Τιμή	Τιμή κλεισ.	Μεταβ.	Μήνας Παράδοσης	Άνοιγμα	Ανωτ Τιμή	Κατωτ Τιμή	Τελ Τιμή	Τιμή κλεισ.	Τελευταία ζήτηση	Τελευταία προσφορά	Τιμή Εκκαθάρισης*	Υψηλό ζωής	Χαμηλό ζωής	Πράξεις	Όγκος	Ανοικτές θέσεις
(Μέγεθος Συμβολαίου: 102 Χρεόγραφα, Φυσική Παράδοση)																	
3.48	3.42	3.42	-1.44%	Σεπτέμβριος 2024	3.42	3.45	3.42	3.45	3.45	---	---	---	3.55	3.27	5	50	7,822
				Δεκέμβριος 2024	---	---	---	---	3.50	---	---	---	---	---	---	---	---
				Μάρτιος 2025	---	---	---	---	3.52	---	---	---	---	---	---	---	---
				Ιούνιος 2025	---	---	---	---	3.54	---	---	---	---	---	---	---	---
(Μέγεθος Συμβολαίου: 100 Χρεόγραφα, Φυσική Παράδοση)																	
4.995	4.94	4.985	0.10%	Σεπτέμβριος 2024	4.96	4.96	4.96	4.96	4.96	---	---	---	5.20	---	1	5	2,420
				Δεκέμβριος 2024	---	---	---	---	5.02	---	---	---	---	---	---	---	---
				Μάρτιος 2025	---	---	---	---	5.05	---	---	---	---	---	---	---	---
				Ιούνιος 2025	---	---	---	---	5.07	---	---	---	---	---	---	---	---
(Μέγεθος Συμβολαίου: 100 Χρεόγραφα, Φυσική Παράδοση)																	
25.48	25.02	25.28	1.12%	Σεπτέμβριος 2024	25.22	25.43	25.20	25.36	25.36	---	---	---	26.97	---	17	48	387
				Δεκέμβριος 2024	---	---	---	---	25.22	---	---	---	---	---	---	---	---
				Μάρτιος 2025	---	---	---	---	25.34	---	---	---	---	---	---	---	---
				Ιούνιος 2025	---	---	---	---	25.47	---	---	---	---	---	---	---	---
(Μέγεθος Συμβολαίου: 100 Χρεόγραφα, Φυσική Παράδοση)																	
7.36	7.23	7.35	0.69%	Σεπτέμβριος 2024	7.31	7.42	7.30	7.42	7.42	---	---	---	7.56	---	20	95	6,928
				Δεκέμβριος 2024	---	---	---	---	7.36	---	---	---	---	---	---	---	---
				Μάρτιος 2025	---	---	---	---	7.40	---	---	---	---	---	---	---	---
				Ιούνιος 2025	---	---	---	---	7.44	---	---	---	---	---	---	---	---
(Μέγεθος Συμβολαίου: 100 Χρεόγραφα, Φυσική Παράδοση)																	
35.74	35.32	35.4	0.00%	Σεπτέμβριος 2024	35.86	35.86	35.62	35.75	35.75	---	---	---	38.35	---	30	125	5,141
				Δεκέμβριος 2024	---	---	---	---	36.04	---	---	---	36.20	---	---	---	20
				Μάρτιος 2025	---	---	---	---	35.89	---	---	---	---	---	---	---	---
				Ιούνιος 2025	---	---	---	---	36.06	---	---	---	---	---	---	---	---
(Μέγεθος Συμβολαίου: 100 Χρεόγραφα, Φυσική Παράδοση)																	
3.82	3.72	3.82	0.66%	Σεπτέμβριος 2024	3.78	3.78	3.78	3.78	3.78	---	---	---	3.94	---	1	1	99
				Δεκέμβριος 2024	---	---	---	---	3.83	---	---	---	---	---	---	---	---
				Μάρτιος 2025	---	---	---	---	3.85	---	---	---	---	---	---	---	---
				Ιούνιος 2025	---	---	---	---	3.87	---	---	---	---	---	---	---	---
(Μέγεθος Συμβολαίου: 100 Χρεόγραφα, Φυσική Παράδοση)																	
5.22	5.16	5.16	-0.96%	Σεπτέμβριος 2024	5.24	5.24	5.21	5.21	5.21	---	---	---	5.38	---	2	3	181
				Δεκέμβριος 2024	---	---	---	---	5.26	---	---	---	---	---	---	---	---
				Μάρτιος 2025	---	---	---	---	5.28	---	---	---	---	---	---	---	---
				Ιούνιος 2025	---	---	---	---	5.31	---	---	---	---	---	---	---	---

Σημειώσεις Παραγώγων

Τις τιμές εκκαθάρισης και τις τελικές ανοικτές θέσεις μπορείτε να τις ανακτήσετε στο ακόλουθο path <http://www.helex.gr/el/web/guest/statistics-end-of-day-derivatives>

Υποκείμενη Αγορά				Αγορά Παραγώγων													
Ανωτ Τιμή	Κατωτ Τιμή	Τιμή κλεισ.	Μεταβ.	Μήνας Παράδοσης	Άνοιγμα	Ανωτ Τιμή	Κατωτ Τιμή	Τελ Τιμή	Τιμή κλεισ.	Τελευταία ζήτηση	Τελευταία προσφορά	Τιμή Εκκαθάρισης*	Υψηλό ζωής	Χαμηλό ζωής	Πράξεις	Όγκος	Ανοικτές θέσεις
(Μέγεθος Συμβολαίου: 100 Χρεόγραφα, Φυσική Παράδοση)																	
<b>ΤΙΤΑΝ CEMENT (ΚΑ)</b>				Σεπτέμβριος 2024	30.80	31.46	30.80	31.46	31.46	---	---	---	31.67	---	5	13	345
31.4	30.7	30.9	-1.59%	Δεκέμβριος 2024	---	---	---	---	31.67	---	---	---	---	---	---	---	---
				Μάρτιος 2025	---	---	---	---	31.83	---	---	---	---	---	---	---	---
				Ιούνιος 2025	---	---	---	---	31.99	---	---	---	---	---	---	---	---
(Μέγεθος Συμβολαίου: 100 Χρεόγραφα, Φυσική Παράδοση)																	
<b>ΒΙΟΗΑΛCO SA/NV (ΚΑ)</b>				Σεπτέμβριος 2024	5.96	5.98	5.93	5.93	5.93	---	---	---	6.50	---	13	42	4,011
5.96	5.88	5.9	0.00%	Δεκέμβριος 2024	---	---	---	---	6.08	---	---	6.08	---	---	---	---	120
				Μάρτιος 2025	---	---	---	---	5.98	---	---	---	---	---	---	---	---
				Ιούνιος 2025	---	---	---	---	6.01	---	---	---	---	---	---	---	---
(Μέγεθος Συμβολαίου: 100 Χρεόγραφα, Φυσική Παράδοση)																	
<b>ΑΒΑΞ Α.Ε. (ΚΟ)</b>				Σεπτέμβριος 2024	1.40	1.40	1.40	1.40	1.40	---	---	---	1.49	---	1	2	653
1.43	1.404	1.406	-1.40%	Δεκέμβριος 2024	---	---	---	---	1.44	---	---	---	---	---	---	---	---
				Μάρτιος 2025	---	---	---	---	1.45	---	---	---	---	---	---	---	---
				Ιούνιος 2025	---	---	---	---	1.45	---	---	---	---	---	---	---	---
(Μέγεθος Συμβολαίου: 100 Χρεόγραφα, Φυσική Παράδοση)																	
<b>ΑΔΜΗΕ ΣΥΜΜΕΤΟΧΩΝ Α.Ε. (ΚΟ)</b>				Σεπτέμβριος 2024	2.21	2.23	2.20	2.23	2.23	---	---	---	2.39	---	16	67	23,430
2.27	2.225	2.245	0.45%	Δεκέμβριος 2024	---	---	---	---	2.25	---	---	---	---	---	---	---	---
				Μάρτιος 2025	---	---	---	---	2.27	---	---	---	---	---	---	---	---
				Ιούνιος 2025	---	---	---	---	2.28	---	---	---	---	---	---	---	---
(Μέγεθος Συμβολαίου: 100 Χρεόγραφα, Φυσική Παράδοση)																	
<b>ΑΕΡΟΠΟΡΙΑ ΑΙΓΑΙΟΥ (ΚΟ)</b>				Σεπτέμβριος 2024	11.91	11.94	11.85	11.90	11.90	---	---	---	12.49	---	14	39	3,815
11.92	11.75	11.84	0.25%	Δεκέμβριος 2024	---	---	---	---	12.12	---	---	12.12	---	---	---	---	30
				Μάρτιος 2025	---	---	---	---	11.97	---	---	---	---	---	---	---	---
				Ιούνιος 2025	---	---	---	---	12.03	---	---	---	---	---	---	---	---
(Μέγεθος Συμβολαίου: 100 Χρεόγραφα, Φυσική Παράδοση)																	
<b>ΓΕΚ ΤΕΡΝΑ (ΚΟ)</b>				Σεπτέμβριος 2024	17.96	18.06	17.96	18.06	18.06	---	---	---	18.10	---	16	64	14,728
17.96	17.78	17.96	0.33%	Δεκέμβριος 2024	---	---	---	---	18.06	---	---	---	---	---	---	---	---
				Μάρτιος 2025	---	---	---	---	18.15	---	---	---	---	---	---	---	---
				Ιούνιος 2025	---	---	---	---	18.24	---	---	---	---	---	---	---	---
(Μέγεθος Συμβολαίου: 100 Χρεόγραφα, Φυσική Παράδοση)																	
<b>ΔΕΗ (ΚΟ)</b>				Σεπτέμβριος 2024	11.25	11.28	11.16	11.27	11.27	---	---	---	11.88	---	27	151	31,249
11.44	11.29	11.41	1.42%	Δεκέμβριος 2024	---	---	---	---	11.35	---	---	---	---	---	---	---	---
				Μάρτιος 2025	---	---	---	---	11.40	---	---	---	---	---	---	---	---
				Ιούνιος 2025	---	---	---	---	11.46	---	---	---	---	---	---	---	---

**Σημειώσεις Παραγώγων**

Τις τιμές εκκαθάρισης και τις τελικές ανοικτές θέσεις μπορείτε να τις ανακτήσετε στο ακόλουθο path <http://www.helex.gr/el/web/guest/statistics-end-of-day-derivatives>

Υποκείμενη Αγορά				Αγορά Παραγώγων										Ανοικτές θέσεις			
Ανωτ Τιμή	Κατωτ Τιμή	Τιμή κλεισ.	Μεταβ.	Μήνας Παράδοσης	Άνοιγμα	Ανωτ Τιμή	Κατωτ Τιμή	Τελ Τιμή	Τιμή κλεισ.	Τελευταία ζήτηση	Τελευταία προσφορά	Τιμή Εκκαθάρισης*	Υψηλό ζωής	Χαμηλό ζωής	Πράξεις	Όγκος	Ανοικτές θέσεις
<b>ΔΙΕΘΝΗΣ ΑΕΡΟΛΙΜΕΝΑΣ ΑΘΗΝΩΝ(ΚΟ)</b>																	
(Μέγεθος Συμβολαίου: 100 Χρεόγραφα, Φυσική Παράδοση)																	
8.014	7.938	7.94	-0.70%	Σεπτέμβριος 2024	8.01	8.01	8.00	8.00	8.00	---	---	---	8.41	---	4	20	1,055
				Δεκέμβριος 2024	---	---	---	---	8.07	---	---	---	---	---	---	---	---
				Μάρτιος 2025	---	---	---	---	8.11	---	---	---	---	---	---	---	---
				Ιούνιος 2025	---	---	---	---	8.15	---	---	---	---	---	---	---	---
<b>ΕΘΝΙΚΗ ΤΡΑΠΕΖΑ (ΚΟ)</b>																	
(Μέγεθος Συμβολαίου: 100 Χρεόγραφα, Φυσική Παράδοση)																	
8.2	7.896	8.2	3.17%	Σεπτέμβριος 2024	7.65	7.91	7.62	7.90	7.90	---	---	---	8.36	---	190	1,975	18,646
				Δεκέμβριος 2024	---	---	---	---	8.02	---	---	---	---	---	---	---	---
				Μάρτιος 2025	---	---	---	---	8.06	---	---	---	---	---	---	---	---
				Ιούνιος 2025	---	---	---	---	8.10	---	---	---	---	---	---	---	---
<b>ΕΒΑΛΧΑΛΚΟΡ (ΚΟ)</b>																	
(Μέγεθος Συμβολαίου: 100 Χρεόγραφα, Φυσική Παράδοση)																	
1.864	1.828	1.848	0.65%	Σεπτέμβριος 2024	1.86	1.86	1.84	1.84	1.84	---	---	---	2.04	---	8	28	4,692
				Δεκέμβριος 2024	---	---	---	---	1.83	---	---	---	1.88	---	---	---	13
				Μάρτιος 2025	---	---	---	---	1.86	---	---	---	---	---	---	---	---
				Ιούνιος 2025	---	---	---	---	1.87	---	---	---	---	---	---	---	---
<b>ΕΛΛΑΚΤΩΡ (ΚΟ)</b>																	
(Μέγεθος Συμβολαίου: 100 Χρεόγραφα, Φυσική Παράδοση)																	
2.615	2.57	2.58	-0.77%	Σεπτέμβριος 2024	2.61	2.62	2.61	2.61	2.61	---	---	---	2.70	---	7	28	3,659
				Δεκέμβριος 2024	---	---	---	---	2.62	---	---	---	---	---	---	---	---
				Μάρτιος 2025	---	---	---	---	2.64	---	---	---	---	---	---	---	---
				Ιούνιος 2025	---	---	---	---	2.65	---	---	---	---	---	---	---	---
<b>ΕΛΛΗΝ. ΧΡΗΜΑΤΙΣΤΗΡΙΑ-Χ.Α. (ΚΟ)</b>																	
(Μέγεθος Συμβολαίου: 100 Χρεόγραφα, Φυσική Παράδοση)																	
4.81	4.755	4.755	-0.52%	Σεπτέμβριος 2024	4.83	4.83	4.76	4.78	4.78	---	---	---	5.25	---	37	277	5,990
				Δεκέμβριος 2024	---	---	---	---	4.82	---	---	---	---	---	---	---	---
				Μάρτιος 2025	---	---	---	---	4.85	---	---	---	---	---	---	---	---
				Ιούνιος 2025	---	---	---	---	4.87	---	---	---	---	---	---	---	---
<b>ΕΥΔΑΠ (ΚΟ)</b>																	
(Μέγεθος Συμβολαίου: 100 Χρεόγραφα, Φυσική Παράδοση)																	
5.82	5.72	5.8	0.35%	Σεπτέμβριος 2024	5.65	5.65	5.65	5.65	5.65	---	---	---	5.90	---	1	1	4,446
				Δεκέμβριος 2024	---	---	---	---	5.83	---	---	---	---	---	---	---	---
				Μάρτιος 2025	---	---	---	---	5.86	---	---	---	---	---	---	---	---
				Ιούνιος 2025	---	---	---	---	5.89	---	---	---	---	---	---	---	---
<b>ΜΟΤΟΡ ΟΪΛ (ΚΟ)</b>																	
(Μέγεθος Συμβολαίου: 100 Χρεόγραφα, Φυσική Παράδοση)																	
22.96	22.6	22.7	0.62%	Σεπτέμβριος 2024	22.90	23.11	22.89	22.89	22.89	---	---	---	26.50	---	32	136	2,748
				Δεκέμβριος 2024	---	---	---	---	22.76	---	---	---	---	---	---	---	---
				Μάρτιος 2025	---	---	---	---	22.87	---	---	---	---	---	---	---	---
				Ιούνιος 2025	---	---	---	---	22.98	---	---	---	---	---	---	---	---

**Σημειώσεις Παραγώγων**

Τις τιμές εκκαθάρισης και τις τελικές ανοικτές θέσεις μπορείτε να τις ανακτήσετε στο ακόλουθο path <http://www.helex.gr/el/web/guest/statistics-end-of-day-derivatives>

Υποκείμενη Αγορά				Αγορά Παραγώγων										Ανοικτές θέσεις			
Ανωτ Τιμή	Κατωτ Τιμή	Τιμή κλεισ.	Μεταβ.	Μήνας Παράδοσης	Άνοιγμα	Ανωτ Τιμή	Κατωτ Τιμή	Τελ Τιμή	Τιμή κλεισ.	Τελευταία ζήτηση	Τελευταία προσφορά	Τιμή Εκκαθάρισης*	Υψηλό ζωής	Χαμηλό ζωής	Πράξεις	Όγκος	Ανοικτές θέσεις
<b>ΟΛΠ (ΚΟ)</b>				(Μέγεθος Συμβολαίου: 100 Χρεόγραφα, Φυσική Παράδοση)													
27.4	27.1	27.4	0.74%	Σεπτέμβριος 2024	---	---	---	---	25.36	---	---	---	25.90	---	---	---	80
				Δεκέμβριος 2024	---	---	---	---	27.44	---	---	---	---	---	---	---	---
				Μάρτιος 2025	---	---	---	---	27.57	---	---	---	---	---	---	---	---
				Ιούνιος 2025	---	---	---	---	27.71	---	---	---	---	---	---	---	---
<b>ΟΠΑΠ (ΚΟ)</b>				(Μέγεθος Συμβολαίου: 102 Χρεόγραφα, Φυσική Παράδοση)													
15.87	15.61	15.75	-0.32%	Σεπτέμβριος 2024	15.73	15.76	15.66	15.76	15.76	---	---	---	15.86	14.60	6	17	1,919
				Δεκέμβριος 2024	---	---	---	---	16.10	---	---	---	15.30	---	---	---	20
				Μάρτιος 2025	---	---	---	---	16.02	---	---	---	---	---	---	---	---
				Ιούνιος 2025	---	---	---	---	16.10	---	---	---	---	---	---	---	---
<b>ΟΤΕ (ΚΟ)</b>				(Μέγεθος Συμβολαίου: 100 Χρεόγραφα, Φυσική Παράδοση)													
14.21	14.03	14.18	0.57%	Σεπτέμβριος 2024	14.19	14.32	14.19	14.32	14.32	---	---	---	14.32	---	7	7	4,840
				Δεκέμβριος 2024	---	---	---	---	14.22	---	---	---	---	---	---	---	---
				Μάρτιος 2025	---	---	---	---	14.29	---	---	---	---	---	---	---	---
				Ιούνιος 2025	---	---	---	---	14.36	---	---	---	---	---	---	---	---
<b>ΠΕΙΡΑΙΩΣ FINANCIAL HOLD (ΚΟ)</b>				(Μέγεθος Συμβολαίου: 100 Χρεόγραφα, Φυσική Παράδοση)													
3.86	3.8	3.851	1.08%	Σεπτέμβριος 2024	3.84	3.88	3.82	3.88	3.88	---	---	---	4.05	---	260	3,777	98,449
				Δεκέμβριος 2024	---	---	---	---	3.82	---	---	---	3.43	---	---	---	---
				Μάρτιος 2025	---	---	---	---	3.86	---	---	---	---	---	---	---	---
				Ιούνιος 2025	---	---	---	---	3.88	---	---	---	---	---	---	---	---
<b>ΤΕΡΝΑ ΕΝΕΡΓΕΙΑΚΗ (ΚΟ)</b>				(Μέγεθος Συμβολαίου: 100 Χρεόγραφα, Φυσική Παράδοση)													
19.31	19.24	19.31	0.00%	Σεπτέμβριος 2024	19.39	19.39	19.37	19.39	19.39	---	---	---	19.55	---	6	75	22,083
				Δεκέμβριος 2024	---	---	---	---	19.48	---	---	---	---	---	---	---	---
				Μάρτιος 2025	---	---	---	---	19.57	---	---	---	---	---	---	---	---
				Ιούνιος 2025	---	---	---	---	19.67	---	---	---	---	---	---	---	---
<b>ΤΡΑΠΕΖΑ ΟΡΤΙΜΑ BANK (ΚΟ)</b>				(Μέγεθος Συμβολαίου: 100 Χρεόγραφα, Φυσική Παράδοση)													
12.14	11.7	12.14	3.06%	Σεπτέμβριος 2024	---	---	---	---	11.80	---	---	---	13.13	---	---	---	71
				Δεκέμβριος 2024	---	---	---	---	11.88	---	---	---	---	---	---	---	---
				Μάρτιος 2025	---	---	---	---	11.94	---	---	---	---	---	---	---	---
				Ιούνιος 2025	---	---	---	---	12.00	---	---	---	---	---	---	---	---

Σημειώσεις Παραγώγων

Τις τιμές εκκαθάρισης και τις τελικές ανοικτές θέσεις μπορείτε να τις ανακτήσετε στο ακόλουθο path <http://www.helex.gr/el/web/guest/statistics-end-of-day-derivatives>

FTSE/X.A. Large Cap

(Μονάδα Διαπραγμάτευσης: 1 Μονάδα Δείκτη x 2€ - Τρόπος Εξάσκησης: Ευρωπαϊκός, Χρηματικός Διακανονισμός)

Τιμή Εξάσκησης	Δικαιώματα Αγοράς														Δικαιώματα Πώλησης																			
	Ιούλιος 2024							Αύγουστος 2024							Λοιποί Μήνες		Ιούλιος 2024							Αύγουστος 2024							Λοιποί Μήνες		Τιμή Εξάσκησης	
	Άνοιγμα	Ανιτ Τιμή	Καπιτ Τιμή	Τελ Τιμή	Τιμή κλεισ.	Όγκος	Ανοικτές θέσεις	Άνοιγμα	Ανιτ Τιμή	Καπιτ Τιμή	Τελ Τιμή	Τιμή κλεισ.	Όγκος	Ανοικτές θέσεις	Όγκος	Ανοικτές θέσεις	Άνοιγμα	Ανιτ Τιμή	Καπιτ Τιμή	Τελ Τιμή	Τιμή κλεισ.	Όγκος	Ανοικτές θέσεις	Άνοιγμα	Ανιτ Τιμή	Καπιτ Τιμή	Τελ Τιμή	Τιμή κλεισ.	Όγκος	Ανοικτές θέσεις	Όγκος	Ανοικτές θέσεις		
2,450	-	-	-	-	-	-	-	-	-	-	-	-	-	-	-	-	-	-	-	-	-	-	-	-	-	-	-	-	-	-	-	-		-
2,500	-	-	-	-	-	-	-	-	-	-	-	-	-	-	-	-	-	-	-	-	-	-	-	-	-	-	-	-	-	-	-	-	-	2,500
2,550	-	-	-	-	-	-	-	-	-	-	-	-	-	-	-	-	-	-	-	-	-	-	-	-	-	-	-	-	-	-	-	-	-	2,550
2,600	-	-	-	-	-	-	-	-	-	-	-	-	-	-	-	-	-	-	-	-	-	-	-	-	-	-	-	-	-	-	-	-	-	2,600
2,650	-	-	-	-	-	-	-	-	-	-	-	-	-	-	-	-	-	-	-	-	-	-	-	-	-	-	-	-	-	-	-	-	-	2,650
2,700	-	-	-	-	-	-	-	-	-	-	-	-	-	-	-	-	-	-	-	-	-	-	-	-	-	-	-	-	-	-	-	-	-	2,700
2,750	-	-	-	-	-	-	-	-	-	-	-	-	-	-	-	-	-	-	-	-	-	-	-	-	-	-	-	-	-	-	-	-	-	2,750
2,800	-	-	-	-	-	-	-	-	-	-	-	-	-	-	-	-	-	-	-	-	-	-	-	-	-	-	-	-	-	-	-	-	-	2,800
2,850	-	-	-	-	-	-	-	-	-	-	-	-	-	-	-	-	-	-	-	-	-	-	-	-	-	-	-	-	-	-	-	-	-	2,850
2,900	-	-	-	-	-	-	-	-	-	-	-	-	-	-	-	-	-	-	-	-	-	-	-	-	-	-	-	-	-	-	-	-	-	2,900
2,950	-	-	-	-	-	-	-	-	-	-	-	-	-	-	-	-	-	-	-	-	-	-	-	-	-	-	-	-	-	-	-	-	-	2,950
3,000	-	-	-	-	-	-	-	-	-	-	-	-	-	-	-	-	-	-	-	-	-	-	-	-	-	-	-	-	-	-	-	-	-	3,000
3,050	-	-	-	-	-	-	-	-	-	-	-	-	-	-	-	-	-	-	-	-	-	-	-	-	-	-	-	-	-	-	-	-	-	3,050
3,100	-	-	-	-	-	-	-	-	-	-	-	-	-	-	-	-	-	-	-	-	-	-	-	-	-	-	-	-	-	-	-	-	-	3,100
3,150	0.00	0.00	0.00	-	360.00	-	-	0.00	0.00	0.00	-	342.00	-	-	-	-	0.00	0.00	0.00	-	2.10	-	-	0.00	0.00	0.00	-	2.10	-	-	-	-	3,150	
3,200	0.00	0.00	0.00	-	310.00	-	-	0.00	0.00	0.00	-	294.00	-	-	-	-	0.00	0.00	0.00	-	4.30	-	-	0.00	0.00	0.00	-	4.30	-	-	-	-	3,200	
3,250	0.00	0.00	0.00	-	260.00	-	20	0.00	0.00	0.00	-	248.00	-	-	-	-	0.00	0.00	0.00	-	8.20	-	-	0.00	0.00	0.00	-	8.20	-	-	-	-	3,250	
3,300	0.00	0.00	0.00	-	210.00	-	-	0.00	0.00	0.00	-	204.00	-	-	-	-	0.00	0.00	0.00	-	14.50	-	40	0.00	0.00	0.00	-	14.50	-	40	-	-	3,300	
3,350	175.00	185.00	175.00	185.00	185.00	2	83	0.00	0.00	0.00	-	164.00	-	-	-	0.00	185.00	0.00	-	0.01	-	51	0.00	0.00	0.00	-	24.25	-	10	-	-	3,350		
3,400	125.00	125.00	125.00	125.00	125.00	1	21	0.00	0.00	0.00	-	128.00	-	-	-	0.00	125.00	0.00	-	0.23	-	37	0.00	0.00	0.00	-	38.25	-	20	-	-	3,400		
3,450	0.00	0.00	0.00	-	63.00	-	60	0.00	0.00	0.00	-	97.00	-	20	-	0.00	0.00	0.00	-	2.70	-	126	0.00	0.00	0.00	-	57.00	-	20	-	-	3,450		
3,500	0.00	0.00	0.00	-	25.75	-	50	0.00	0.00	0.00	-	71.00	-	20	-	6.00	0.00	6.00	6.00	6.00	5	66	0.00	0.00	0.00	-	81.00	-	41	-	-	3,500		
3,550	16.00	16.00	16.00	16.00	16.00	5	70	0.00	0.00	0.00	-	50.00	-	-	-	0.00	16.00	0.00	-	45.75	-	20	0.00	0.00	0.00	-	110.00	-	-	-	-	3,550		
3,600	0.00	0.00	0.00	-	0.82	-	33	0.00	0.00	0.00	-	34.00	-	75	-	0.00	0.00	0.00	-	90.50	-	40	0.00	0.00	0.00	-	144.00	-	-	-	-	3,600		
3,650	0.00	0.00	0.00	-	0.05	-	70	0.00	0.00	0.00	-	22.25	-	100	-	0.00	0.00	0.00	-	140.00	-	-	0.00	0.00	0.00	-	182.00	-	-	-	-	3,650		
3,700	0.00	0.00	0.00	-	0.01	-	90	0.00	0.00	0.00	-	14.00	-	-	-	0.00	0.00	0.00	-	189.00	-	20	0.00	0.00	0.00	-	224.00	-	-	-	-	3,700		
3,750	0.00	0.00	0.00	-	0.01	-	20	0.00	0.00	0.00	-	8.60	-	-	-	0.00	0.00	0.00	-	239.00	-	-	0.00	0.00	0.00	-	268.00	-	-	-	-	3,750		
3,800	0.00	0.00	0.00	-	0.01	-	20	0.00	0.00	0.00	-	5.00	-	-	-	0.00	0.00	0.00	-	289.00	-	-	0.00	0.00	0.00	-	314.00	-	-	-	-	3,800		
3,850	0.00	0.00	0.00	-	0.02	-	-	0.00	0.00	0.00	-	2.80	-	-	-	0.00	0.00	0.00	-	339.00	-	-	0.00	0.00	0.00	-	362.00	-	-	-	-	3,850		
3,900	0.00	0.00	0.00	-	0.02	-	-	0.00	0.00	0.00	-	1.50	-	-	-	0.00	0.00	0.00	-	389.00	-	-	0.00	0.00	0.00	-	411.00	-	-	-	-	3,900		
Σύνολο:						8	537						0	215	0	0				5	387						0	131	0	0				
Αριθμός Πράξεων:						4							0		0					1							0			0				

ALPHA ΥΠΗΡΕΣΙΩΝ ΣΥΜΜ (ΚΟ)

(Μέγεθος Συμβολαίου: 100 Χρεόγραφα, Τρόπος Εξάσκησης: Αμερικάνικος, Φυσική Παράδοση)

Τιμή Εξάσκησης	Δικαιώματα Αγοράς														Δικαιώματα Πώλησης															
	Ιούλιος 2024				Αύγουστος 2024				Λοιποί Μήνες		Ιούλιος 2024				Αύγουστος 2024				Λοιποί Μήνες		Τιμή Εξάσκησης									
	Άνοιγμα	Ανιτ Τιμή	Κατωτ Τιμή	Τελ Τιμή	Τιμή κλεισ.	Όγκος	Ανοικτές θέσεις	Άνοιγμα	Ανιτ Τιμή	Κατωτ Τιμή	Τελ Τιμή	Τιμή κλεισ.	Όγκος	Ανοικτές θέσεις	Όγκος	Ανοικτές θέσεις	Άνοιγμα	Ανιτ Τιμή	Κατωτ Τιμή	Τελ Τιμή		Τιμή κλεισ.	Όγκος	Ανοικτές θέσεις	Όγκος	Ανοικτές θέσεις				
0.850						-	-							-	-														0.009	
0.900						-	-							-	-													0.009		
0.950						-	-							-	-													0.010		
1.000	0.000	0.000	0.000		0.660	-	-	0.000	0.000	0.000		0.662	-	-	0.000	0.000	0.000		0.001	-	-	0.000	0.000	0.000		0.001	-	-	0.010	
1.100	0.000	0.000	0.000		0.560	-	-	0.000	0.000	0.000		0.562	-	-	0.000	0.000	0.000		0.001	-	-	0.000	0.000	0.000		0.001	-	-	0.011	
1.200	0.000	0.000	0.000		0.460	-	-	0.000	0.000	0.000		0.462	-	-	0.000	0.000	0.000		0.003	-	-	0.000	0.000	0.000		0.001	-	-	0.012	
1.300	0.000	0.000	0.000		0.360	-	-	0.000	0.000	0.000		0.363	-	-	0.000	0.000	0.000		0.002	-	-	0.000	0.000	0.000		0.001	-	-	0.013	
1.400	0.000	0.000	0.000		0.260	-	-	0.000	0.000	0.000		0.267	-	-	0.000	0.000	0.000		0.001	-	-	0.000	0.000	0.000		0.004	-	-	0.014	
1.500	0.000	0.000	0.000		0.160	-	-	0.000	0.000	0.000		0.179	-	-	0.000	0.000	0.000		0.001	-	-	0.000	0.000	0.000		0.016	-	-	0.015	
1.600	0.000	0.000	0.000		0.067	-	-	0.000	0.000	0.000		0.107	-	-	0.000	0.000	0.000		0.007	-	-	0.000	0.000	0.000		0.045	-	-	0.016	
1.700	0.000	0.000	0.000		0.013	-	-	0.000	0.000	0.000		0.057	-	-	0.000	0.000	0.000		0.053	-	-	0.000	0.000	0.000		0.094	-	-	0.017	
1.800	0.000	0.000	0.000		0.001	-	-	0.000	0.000	0.000		0.026	-	-	0.000	0.000	0.000		0.141	-	-	0.000	0.000	0.000		0.164	-	-	0.018	
1.900	0.000	0.000	0.000		0.001	-	-	0.000	0.000	0.000		0.011	-	-	0.000	0.000	0.000		0.240	-	-	0.000	0.000	0.000		0.248	-	-	0.019	
2.000	0.000	0.000	0.000		0.001	-	-	0.000	0.000	0.000		0.004	-	-	0.000	0.000	0.000		0.340	-	-	0.000	0.000	0.000		0.342	-	-	0.020	
2.200	0.000	0.000	0.000		0.001	-	-	0.000	0.000	0.000		0.001	-	-	0.000	0.000	0.000		0.540	-	-	0.000	0.000	0.000		0.540	-	-	0.022	
2.400	0.000	0.000	0.000		0.001	-	-	0.000	0.000	0.000		0.001	-	-	0.000	0.000	0.000		0.740	-	-	0.000	0.000	0.000		0.740	-	-	0.024	
2.600	0.000	0.000	0.000		0.001	-	-	0.000	0.000	0.000		0.001	-	-	0.000	0.000	0.000		0.940	-	-	0.000	0.000	0.000		0.940	-	-	0.026	
<b>Σύνολο:</b>						0	0							0	0	0	0										0	0	0	0
<b>Αριθμός Πράξεων:</b>						0								0		0											0.00		0	0

ΔΕΗ (ΚΟ)

(Μέγεθος Συμβολαίου: 100 Χρεόγραφα, Τρόπος Εξάσκησης: Αμερικάνικος, Φυσική Παράδοση)

Τιμή Εξάσκησης	Δικαιώματα Αγοράς														Δικαιώματα Πώλησης													
	Ιούλιος 2024				Αύγουστος 2024				Λοιποί Μήνες		Ιούλιος 2024				Αύγουστος 2024				Λοιποί Μήνες		Τιμή Εξάσκησης							
	Άνοιγμα	Ανιψ. Τιμή	Κατωτ. Τιμή	Τελ. Τιμή	Τιμή κλεισ.	Όγκος	Άνοικτες θέσεις	Άνοιγμα	Ανιψ. Τιμή	Κατωτ. Τιμή	Τελ. Τιμή	Τιμή κλεισ.	Όγκος	Άνοικτες θέσεις	Όγκος	Άνοικτες θέσεις	Άνοιγμα	Ανιψ. Τιμή	Κατωτ. Τιμή	Τελ. Τιμή		Τιμή κλεισ.	Όγκος	Άνοικτες θέσεις	Όγκος	Άνοικτες θέσεις		
6.800						-	-							-	-													
7.200						-	-							-	-													0.072
7.600						-	-							-	-													0.076
8.000						-	-							-	-													0.080
8.400	0.000	0.000	0.000	2.85	-	-	0.000	0.000	0.000	2.86	-	-	0.000	0.000	0.000	0.001	-	-	0.000	0.000	0.000	0.001	-	-	0.000	0.000	0.084	
8.800	0.000	0.000	0.000	2.45	-	-	0.000	0.000	0.000	2.47	-	-	0.000	0.000	0.000	0.001	-	-	0.000	0.000	0.000	0.001	-	-	0.000	0.000	0.088	
9.200	0.000	0.000	0.000	2.05	-	-	0.000	0.000	0.000	2.07	-	-	0.000	0.000	0.000	0.001	-	-	0.000	0.000	0.000	0.003	-	-	0.000	0.000	0.092	
9.600	0.000	0.000	0.000	1.65	-	-	0.000	0.000	0.000	1.68	-	-	0.000	0.000	0.000	0.001	-	-	0.000	0.000	0.000	0.012	-	-	0.000	0.000	0.096	
10.000	0.000	0.000	0.000	1.25	-	5	0.000	0.000	0.000	1.30	-	-	0.000	0.000	0.000	0.001	-	-	0.000	0.000	0.000	0.038	-	-	0.000	0.000	0.100	
11.000	0.000	0.000	0.000	0.274	-	26	0.000	0.000	0.000	0.539	-	55	0.000	0.000	0.000	0.022	-	12	0.000	0.000	0.000	0.272	-	-	0.000	0.000	0.110	
12.000	0.000	0.000	0.000	0.001	-	60	0.000	0.000	0.000	0.144	-	-	0.000	0.000	0.000	0.750	-	10	0.000	0.000	0.000	0.878	-	-	0.000	0.000	0.120	
13.000	0.000	0.000	0.000	0.001	-	10	0.000	0.000	0.000	0.023	-	-	0.000	0.000	0.000	1.75	-	-	0.000	0.000	0.000	1.76	-	-	0.000	0.000	0.130	
14.000	0.000	0.000	0.000	0.001	-	-	0.000	0.000	0.000	0.002	-	-	0.000	0.000	0.000	2.75	-	-	0.000	0.000	0.000	2.75	-	-	0.000	0.000	0.140	
15.000	0.000	0.000	0.000	0.001	-	-	0.000	0.000	0.000	0.001	-	-	0.000	0.000	0.000	3.75	-	-	0.000	0.000	0.000	3.75	-	-	0.000	0.000	0.150	
16.000	0.000	0.000	0.000	0.001	-	-	0.000	0.000	0.000	0.001	-	-	0.000	0.000	0.000	4.75	-	-	0.000	0.000	0.000	4.75	-	-	0.000	0.000	0.160	
17.000	0.000	0.000	0.000	0.001	-	-	0.000	0.000	0.000	0.001	-	-	0.000	0.000	0.000	5.75	-	-	0.000	0.000	0.000	5.75	-	-	0.000	0.000	0.170	
18.000						-	-							-	-												0.180	
<b>Σύνολο:</b>						0	101						0	55	0	0			0	22			0	5	0	0		
<b>Αριθμός Πράξεων:</b>							0							0	0				0.00				0		0			



**ΕΘΝΙΚΗ ΤΡΑΠΕΖΑ (ΚΟ)**

(Μέγεθος Συμβολαίου: 100 Χρέεγραφα, Τρόπος Εξάσκησης: Αμερικάνικος, Φυσική Παράδοση)

Τιμή Εξάσκησης	Δικαιώματα Αγοράς														Δικαιώματα Πώλησης																		
	Ιούλιος 2024						Αύγουστος 2024						Λοιποί Μήνες		Ιούλιος 2024						Αύγουστος 2024						Λοιποί Μήνες		Τιμή Εξάσκησης				
	Άνοιγμα	Ανιπ Τιμή	Καπιτ Τιμή	Τελ Τιμή	Τιμή κλεισ.	Όγκος	Άνοιγμα	Ανιπ Τιμή	Καπιτ Τιμή	Τελ Τιμή	Τιμή κλεισ.	Όγκος	Άνοιγτες θέσεις	Όγκος	Άνοιγτες θέσεις	Άνοιγμα	Ανιπ Τιμή	Καπιτ Τιμή	Τελ Τιμή	Τιμή κλεισ.	Όγκος	Άνοιγτες θέσεις	Άνοιγμα	Ανιπ Τιμή	Καπιτ Τιμή	Τελ Τιμή	Τιμή κλεισ.	Όγκος		Άνοιγτες θέσεις	Όγκος	Άνοιγτες θέσεις	
3.400						-						-											-										
3.600						-						-											-										0.036
3.800						-						-											-										0.038
4.000						-						-											-										0.040
4.400						-						-											-										0.044
4.800						-						-											-										0.048
5.200	0.000	0.000	0.000		2.75	-						-				0.000	0.000	0.000		0.001	-		-									0.052	
5.600	0.000	0.000	0.000		2.35	-		0.000	0.000	0.000		2.36	-			0.000	0.000	0.000		0.001	-		-	0.000	0.000	0.000		0.001	-			0.056	
6.000	0.000	0.000	0.000		1.95	-		0.000	0.000	0.000		1.96	-			0.000	0.000	0.000		0.001	-		-	0.000	0.000	0.000		0.001	-			0.060	
6.400	0.000	0.000	0.000		1.55	-		0.000	0.000	0.000		1.56	-			0.000	0.000	0.000		0.001	-		-	0.000	0.000	0.000		0.002	-			0.064	
6.800	0.000	0.000	0.000		1.15	-		0.000	0.000	0.000		1.17	-			0.000	0.000	0.000		0.001	-		-	0.000	0.000	0.000		0.013	-			0.068	
7.200	0.000	0.000	0.000		0.751	-		0.000	0.000	0.000		0.814	-			0.000	0.000	0.000		0.002	-		-	0.000	0.000	0.000		0.053	-			0.072	
7.600	0.000	0.000	0.000		0.352	-		0.000	0.000	0.000		0.510	-			0.000	0.000	0.000		0.002	-		-	0.000	0.000	0.000		0.147	-			0.076	
8.000	0.000	0.000	0.000		0.051	-		0.000	0.000	0.000		0.283	-	4		0.000	0.000	0.000		0.100	-		-	0.000	0.000	0.000		0.320	-			0.080	
8.400	0.000	0.000	0.000		0.001	-		0.000	0.000	0.000		0.136	-			0.000	0.000	0.000		0.450	-		-	0.000	0.000	0.000		0.575	-			0.084	
8.800	0.000	0.000	0.000		0.002	-		0.000	0.000	0.000		0.059	-			0.000	0.000	0.000		0.850	-		-	0.000	0.000	0.000		0.898	-			0.088	
9.200	0.000	0.000	0.000		0.001	-		0.000	0.000	0.000		0.022	-			0.000	0.000	0.000		1.25	-		-	0.000	0.000	0.000		1.26	-			0.092	
9.600	0.000	0.000	0.000		0.001	-		0.000	0.000	0.000		0.007	-			0.000	0.000	0.000		1.65	-		-	0.000	0.000	0.000		1.65	-			0.096	
10.000	0.000	0.000	0.000		0.001	-		0.000	0.000	0.000		0.002	-			0.000	0.000	0.000		2.05	-		-	0.000	0.000	0.000		2.05	-			0.100	
11.000	0.000	0.000	0.000		0.001	-		0.000	0.000	0.000		0.001	-			0.000	0.000	0.000		3.05	-		-	0.000	0.000	0.000		3.05	-			0.110	
<b>Σύνολα:</b>						0	0					0	4	0	0					0	0										0	0	
<b>Αριθμός Πράξεων:</b>						0						0		0						0.00								0		0			

ΟΠΑΠ (ΚΟ)

(Μέγεθος Συμβολαίου: 102 Χρέδωγραφα, Τρόπος Εξάσκησης: Αμερικάνικος, Φυσική Παράδοση)

Τιμή Εξάσκησης	Δικαιώματα Αγοράς														Δικαιώματα Πώλησης																	
	Ιούλιος 2024						Αύγουστος 2024						Λοιποί Μήνες		Ιούλιος 2024						Αύγουστος 2024						Λοιποί Μήνες		Τιμή Εξάσκησης			
	Ανοιγμα	Ανιτ Τιμή	Κατωτ Τιμή	Τελ Τιμή	Τιμή κλεισ.	Όγκος	Ανοικτές θέσεις	Ανοιγμα	Ανιτ Τιμή	Κατωτ Τιμή	Τελ Τιμή	Τιμή κλεισ.	Όγκος	Ανοικτές θέσεις	Όγκος	Ανοικτές θέσεις	Ανοιγμα	Ανιτ Τιμή	Κατωτ Τιμή	Τελ Τιμή	Τιμή κλεισ.	Όγκος	Ανοικτές θέσεις	Όγκος	Ανοικτές θέσεις							
9.440	0.000	0.000	0.000		6.36	-	-						-	-			0.000	0.000	0.000		0.001	-	-									
9.600	0.000	0.000	0.000		6.20	-	-	0.000	0.000	0.000		6.22	-	-			0.000	0.000	0.000		0.001	-	-	0.000	0.000	0.000		0.001	-	-		0.096
9.830	0.000	0.000	0.000		5.97	-	-						-	-			0.000	0.000	0.000		0.001	-	-								0.098	
10.000	0.000	0.000	0.000		5.80	-	-	0.000	0.000	0.000		5.82	-	-			0.000	0.000	0.000		0.001	-	-	0.000	0.000	0.000		0.001	-	-		0.100
10.810	0.000	0.000	0.000		4.99	-	-						-	-			0.000	0.000	0.000		0.001	-	-								0.108	
11.000	0.000	0.000	0.000		4.80	-	-	0.000	0.000	0.000		4.82	-	-			0.000	0.000	0.000		0.001	-	-	0.000	0.000	0.000		0.001	-	-		0.110
11.790	0.000	0.000	0.000		4.01	-	-						-	-			0.000	0.000	0.000		0.001	-	-								0.118	
12.000	0.000	0.000	0.000		3.80	-	-	0.000	0.000	0.000		3.82	-	-			0.000	0.000	0.000		0.001	-	-	0.000	0.000	0.000		0.001	-	-		0.120
12.780	0.000	0.000	0.000		3.02	-	-						-	-			0.000	0.000	0.000		0.002	-	-								0.128	
13.000	0.000	0.000	0.000		2.80	-	-	0.000	0.000	0.000		2.82	-	-			0.000	0.000	0.000		0.001	-	-	0.000	0.000	0.000		0.001	-	-		0.130
13.760	0.000	0.000	0.000		2.04	-	-						-	-			0.000	0.000	0.000		0.001	-	16								0.138	
14.000	0.000	0.000	0.000		1.80	-	5	0.000	0.000	0.000		1.83	-	5			0.000	0.000	0.000		0.001	-	5	0.000	0.000	0.000		0.010	-	-		0.140
14.740	0.000	0.000	0.000		1.06	-	-						-	-			0.000	0.000	0.000		0.001	-	-								0.147	
15.000	0.000	0.000	0.000		0.802	-	-	0.000	0.000	0.000		0.933	-	-			0.000	0.000	0.000		0.002	-	-	0.000	0.000	0.000		0.109	-	-		0.150
15.730	0.000	0.000	0.000		0.139	-	-						-	-			0.000	0.000	0.000		0.068	-	-								0.157	
16.000	0.000	0.000	0.000		0.031	-	-	0.000	0.000	0.000		0.323	-	50			0.000	0.000	0.000		0.230	-	-	0.000	0.000	0.000		0.499	-	-		0.160
16.710	0.000	0.000	0.000		0.003	-	-						-	-			0.000	0.000	0.000		0.910	-	-								0.167	
17.000	0.000	0.000	0.000		0.001	-	-	0.000	0.000	0.000		0.067	-	-			0.000	0.000	0.000		1.20	-	-	0.000	0.000	0.000		1.25	-	-		0.170
17.690	0.000	0.000	0.000		0.001	-	-						-	-			0.000	0.000	0.000		1.89	-	-								0.177	
18.000	0.000	0.000	0.000		0.001	-	-	0.000	0.000	0.000		0.008	-	-			0.000	0.000	0.000		2.20	-	-	0.000	0.000	0.000		2.20	-	-		0.180
18.670	0.000	0.000	0.000		0.001	-	-						-	-			0.000	0.000	0.000		2.87	-	-								0.187	
19.000	0.000	0.000	0.000		0.001	-	-	0.000	0.000	0.000		0.001	-	-			0.000	0.000	0.000		3.20	-	-	0.000	0.000	0.000		3.20	-	-		0.190
19.660	0.000	0.000	0.000		0.001	-	-						-	-			0.000	0.000	0.000		3.86	-	-								0.197	
20.000	0.000	0.000	0.000		0.001	-	-	0.000	0.000	0.000		0.001	-	-			0.000	0.000	0.000		4.20	-	-	0.000	0.000	0.000		4.20	-	-		0.200
21.620	0.000	0.000	0.000		0.001	-	-						-	-			0.000	0.000	0.000		5.82	-	-								0.216	
22.000	0.000	0.000	0.000		0.001	-	-	0.000	0.000	0.000		0.001	-	-			0.000	0.000	0.000		6.20	-	-	0.000	0.000	0.000		6.20	-	-		0.220
23.590	0.000	0.000	0.000		0.001	-	-						-	-			0.000	0.000	0.000		7.79	-	-								0.236	
24.000						-	-						-	-								-	-								0.240	
<b>Σύνολα:</b>						0	5						0	55	6	0					0	21			0	35	3	0				
<b>Αριθμός Πράξεων:</b>						0							0		1						0.00				0		1					

ΟΤΕ (ΚΟ)

(Μέγεθος Συμβολαίου: 100 Χρέδγραφα, Τρόπος Εξάσκησης: Αμερικάνικος, Φυσική Παράδοση)

Τιμή Εξάσκησης	Δικαιώματα Αγοράς													Δικαιώματα Πώλησης															
	Ιούλιος 2024						Αύγουστος 2024						Λοιποί Μήνες		Ιούλιος 2024						Αύγουστος 2024						Λοιποί Μήνες		Τιμή Εξάσκησης
	Άνοιγμα	Ανιγτ Τιμή	Καπιτ Τιμή	Τελ Τιμή	Τιμή κλεισ.	Όγκος	Άνοιγμα	Ανιγτ Τιμή	Καπιτ Τιμή	Τελ Τιμή	Τιμή κλεισ.	Όγκος	Άνοιγτες θέσεις	Όγκος	Άνοιγτες θέσεις	Άνοιγμα	Ανιγτ Τιμή	Καπιτ Τιμή	Τελ Τιμή	Τιμή κλεισ.	Όγκος	Άνοιγτες θέσεις	Όγκος	Άνοιγτες θέσεις	Όγκος	Άνοιγτες θέσεις			
9.200	0.000	0.000	0.000	4.90	-	-	0.000	0.000	0.000	4.92	-	-			0.000	0.000	0.000	0.001	-	-	0.000	0.000	0.000	0.001	-	-			
9.600	0.000	0.000	0.000	4.50	-	-	0.000	0.000	0.000	4.52	-	-			0.000	0.000	0.000	0.001	-	-	0.000	0.000	0.000	0.001	-	-			0.096
10.000	0.000	0.000	0.000	4.10	-	-	0.000	0.000	0.000	4.12	-	-			0.000	0.000	0.000	0.001	-	-	0.000	0.000	0.000	0.001	-	-			0.100
11.000	0.000	0.000	0.000	3.10	-	-	0.000	0.000	0.000	3.12	-	-			0.000	0.000	0.000	0.001	-	-	0.000	0.000	0.000	0.001	-	-			0.110
12.000	0.000	0.000	0.000	2.10	-	-	0.000	0.000	0.000	2.12	-	-			0.000	0.000	0.000	0.001	-	-	0.000	0.000	0.000	0.002	-	-			0.120
13.000	0.000	0.000	0.000	1.10	-	10	0.000	0.000	0.000	1.17	-	40			0.000	0.000	0.000	0.001	-	10	0.000	0.000	0.000	0.044	-	-			0.130
14.000	0.000	0.000	0.000	0.163	-	-	0.000	0.000	0.000	0.433	-	-			0.000	0.000	0.000	0.061	-	20	0.000	0.000	0.000	0.311	-	-			0.140
15.000	0.000	0.000	0.000	0.001	-	3	0.000	0.000	0.000	0.093	-	-			0.000	0.000	0.000	0.900	-	-	0.000	0.000	0.000	0.974	-	-			0.150
16.000	0.000	0.000	0.000	0.007	-	-	0.000	0.000	0.000	0.010	-	-			0.000	0.000	0.000	1.90	-	-	0.000	0.000	0.000	1.90	-	-			0.160
17.000	0.000	0.000	0.000	0.001	-	-	0.000	0.000	0.000	0.001	-	-			0.000	0.000	0.000	2.90	-	-	0.000	0.000	0.000	2.90	-	-			0.170
18.000	0.000	0.000	0.000	0.001	-	-	0.000	0.000	0.000	0.001	-	-			0.000	0.000	0.000	3.90	-	-	0.000	0.000	0.000	3.90	-	-			0.180
19.000	0.000	0.000	0.000	0.001	-	-	0.000	0.000	0.000	0.001	-	-			0.000	0.000	0.000	4.90	-	-	0.000	0.000	0.000	4.90	-	-			0.190
<b>Σύνολο:</b>					0	13					0	40	0	0				0	30				0	5	0	0			
<b>Αριθμός Πράξεων:</b>					0						0		0					0.00					0		0				

ΠΕΙΡΑΙΩΣ FINANCIAL HOLD (ΚΟ)

(Μέγεθος Συμβολαίου: 100 Χρεόγραφα, Τρόπος Εξάσκησης: Αμερικάνικος, Φυσική Παράδοση)

Τιμή Εξάσκησης	Δικαιώματα Αγοράς														Δικαιώματα Πώλησης																				
	Ιούλιος 2024						Αύγουστος 2024						Λοιποί Μήνες		Ιούλιος 2024						Αύγουστος 2024						Λοιποί Μήνες		Τιμή Εξάσκησης						
	Άνοιγμα	Ανιψ. Τιμή	Καπιτ. Τιμή	Τελ. Τιμή	Τιμή κλεισ.	Όγκος	Άνοιγμα	Ανιψ. Τιμή	Καπιτ. Τιμή	Τελ. Τιμή	Τιμή κλεισ.	Όγκος	Άνοιγτες θέσεις	Όγκος	Άνοιγτες θέσεις	Άνοιγμα	Ανιψ. Τιμή	Καπιτ. Τιμή	Τελ. Τιμή	Τιμή κλεισ.	Όγκος	Άνοιγτες θέσεις	Άνοιγμα	Ανιψ. Τιμή	Καπιτ. Τιμή	Τελ. Τιμή	Τιμή κλεισ.	Όγκος		Άνοιγτες θέσεις	Όγκος	Άνοιγτες θέσεις			
1.800						-						-										-												0.018	
1.900						-						-										-											0.019		
2.000						-						-										-											0.020		
2.200						-						-										-											0.022		
2.400	0.000	0.000	0.000		1.41	-	-	0.000	0.000	0.000		1.41	-	-	0.000	0.000	0.000		0.001	-	-	0.000	0.000	0.000		0.001	-	-	0.000	0.000	0.000	0.001	-	-	0.024
2.600	0.000	0.000	0.000		1.21	-	-	0.000	0.000	0.000		1.21	-	-	0.000	0.000	0.000		0.001	-	-	0.000	0.000	0.000		0.001	-	-	0.000	0.000	0.000	0.001	-	-	0.026
2.800	0.000	0.000	0.000		1.01	-	-	0.000	0.000	0.000		1.01	-	-	0.000	0.000	0.000		0.002	-	-	0.000	0.000	0.000		0.001	-	-	0.000	0.000	0.000	0.001	-	-	0.028
3.000	0.000	0.000	0.000		0.810	-	-	0.000	0.000	0.000		0.815	-	-	0.000	0.000	0.000		0.001	-	-	0.000	0.000	0.000		0.001	-	-	0.000	0.000	0.000	0.001	-	-	0.030
3.200	0.000	0.000	0.000		0.610	-	-	0.000	0.000	0.000		0.618	-	-	0.000	0.000	0.000		0.001	-	-	0.000	0.000	0.000		0.003	-	-	0.000	0.000	0.000	0.003	-	-	0.032
3.400	0.440	0.450	0.440	0.450	0.450	150	200	0.000	0.000	0.000		0.430	-	20	0.000	0.000	0.000		0.005	-	-	0.000	0.000	0.000		0.015	-	-	0.000	0.000	0.000	0.015	-	-	0.034
3.600	0.000	0.000	0.000		0.212	-	-	0.000	0.000	0.000		0.267	-	-	0.000	0.000	0.000		0.001	-	-	0.000	0.000	0.000		0.051	-	-	0.000	0.000	0.000	0.051	-	-	0.036
3.800	0.000	0.000	0.000		0.052	-	-	0.000	0.000	0.000		0.143	-	-	0.000	0.000	0.000		0.042	-	-	0.000	0.000	0.000		0.127	-	-	0.000	0.000	0.000	0.127	-	-	0.038
4.000	0.000	0.000	0.000		0.003	-	-	0.000	0.000	0.000		0.065	-	-	0.000	0.000	0.000		0.193	-	-	0.000	0.000	0.000		0.249	-	-	0.000	0.000	0.000	0.249	-	-	0.040
4.400	0.000	0.000	0.000		0.001	-	-	0.000	0.000	0.000		0.008	-	-	0.000	0.000	0.000		0.590	-	-	0.000	0.000	0.000		0.594	-	-	0.000	0.000	0.000	0.594	-	-	0.044
4.800	0.000	0.000	0.000		0.001	-	-	0.000	0.000	0.000		0.001	-	-	0.000	0.000	0.000		0.990	-	-	0.000	0.000	0.000		0.990	-	-	0.000	0.000	0.000	0.990	-	-	0.048
5.200	0.000	0.000	0.000		0.001	-	-	0.000	0.000	0.000		0.001	-	-	0.000	0.000	0.000		1.39	-	-	0.000	0.000	0.000		1.39	-	-	0.000	0.000	0.000	1.39	-	-	0.052
5.600	0.000	0.000	0.000		0.001	-	-	0.000	0.000	0.000		0.001	-	-	0.000	0.000	0.000		1.79	-	-	0.000	0.000	0.000		1.79	-	-	0.000	0.000	0.000	1.79	-	-	0.056
6.000	0.000	0.000	0.000		0.001	-	-						-	-							-	-												0.060	
6.400						-	-					-	-								-	-													0.064
<b>Σύνολο:</b>						150	200					0	20	0	0					150	0											0	0	0	0
<b>Αριθμός Πράξεων:</b>							3					0	0							0.00												0	0		

Προϊόν Δανεισμού	Υποκείμενος Τίτλος	Πολυμερείς Συναλλαγές[1]					Διμερείς Συναλλαγές[2]		Δανεισμός Τίτλων μέσω ΟΤC[3]
		Ανοιχτές θέσεις[5]	Προσφερόμενη ποσότητα	Μ.Σ.Τ[4]	Όγκος συναλλαγών	Μ.Σ.Τ[4]	Όγκος συναλλαγών	Μ.Σ.Τ[4]	Όγκος συναλλαγών
AETFBOR	ALPHA ETF FTSE Athex Large Cap	---	---	---	---	---	---	---	---
ALPHABOR	ALPHA ΥΠΗΡΕΣΙΩΝ ΣΥΜΜ (ΚΟ)	10,000	---	---	---	---	---	---	61,537,372
ACAGBOR	AUSTRIACARD (ΚΑ)	---	---	---	---	---	---	---	---
OTOELBOR	AUTOHELLAS (ΚΟ)	1,500	---	---	---	---	---	---	73,689
CENERBOR	CENERGY HOLDINGS (ΚΑ)	---	---	---	---	---	---	---	11,626
ΕΕΕBOR	COCA-COLA HBC AG (ΚΟ)	10,704	---	---	3,476	5.16%	---	---	77,221
DIMANDBOR	DIMAND (ΚΟ)	---	---	---	---	---	---	---	88,800
EPSILBOR	EPSILON NET (ΚΟ)	---	---	---	---	---	---	---	10,014
EUROBBOR	EUROBANK HOLDINGS (ΚΟ)	112,000	---	---	---	---	---	---	56,936,107
FOYRKBOR	FOURLIS ΣΥΜΜΕΤΟΧΩΝ (ΚΟ)	230	---	---	---	---	---	---	47,673
ELPEBOR	HELLENIQ ENERGY (ΚΟ)	---	---	---	---	---	---	---	1,019,412
INTEKBOR	IDEAL HOLDINGS (ΚΟ)	---	---	---	---	---	---	---	14,950
INTRKBOR	INTRACOM HOLDINGS (ΚΟ)	---	---	---	---	---	---	---	2,700
INKATBOR	INTRAKAT (ΚΟ)	---	---	---	---	---	---	---	537,169
BELABOR	JUMBO (ΚΟ)	---	---	---	---	---	---	---	205,735
LAMDABOR	LAMDA DEVELOPMENT(ΚΟ)	---	---	---	---	---	10,000	5.00%	223,277
LAVIBOR	LAVIPHARM (ΚΟ)	---	---	---	---	---	---	---	---
MYTILBOR	METLEN ENERGY & METALS (ΚΟ)	1,000	---	---	---	---	---	---	161,599
MIGBOR	MIG (ΚΟ)	541	---	---	---	---	---	---	40,179
PROFBOR	PROFILE (ΚΟ)	---	---	---	---	---	---	---	5,000
QUESTBOR	QUEST ΣΥΜΜΕΤΟΧΩΝ (ΚΟ)	391	---	---	---	---	---	---	16,331
TITCBOR	TITAN CEMENT (ΚΑ)	---	---	---	---	---	---	---	227,749
VIOBOR	VIOHALCO SA/NV (ΚΑ)	744	---	---	---	---	---	---	---
AVAXBOR	ΑΒΑΞ Α.Ε. (ΚΟ)	---	---	---	---	---	---	---	10,000
ADMIEBOR	ΑΔΜΗΕ ΣΥΜΜΕΤΟΧΩΝ Α.Ε. (ΚΟ)	---	---	---	---	---	---	---	254,440
AEGNBOR	ΑΕΡΟΠΟΡΙΑ ΑΙΓΑΙΟΥ (ΚΟ)	---	---	---	---	---	---	---	385,687
GEKTERNABOR	ΓΕΚ ΤΕΡΝΑ (ΚΟ)	---	---	---	---	---	3,100	0.01%	3,698
PPCBOR	ΔΕΗ (ΚΟ)	2,000	---	---	---	---	---	---	3,728,881
AIABOR	ΔΙΕΘΝΗΣ ΑΕΡΟΛΙΜΕΝΑΣ ΑΘΗΝΩΝ(ΚΟ)	---	---	---	---	---	---	---	194,205
ETEBOR	ΕΘΝΙΚΗ ΤΡΑΠΕΖΑ (ΚΟ)	53,000	---	---	---	---	---	---	11,247,183
ELHABOR	ΕΛΒΑΛΧΑΛΚΟΡ (ΚΟ)	788	---	---	---	---	---	---	85,460

Σημειώσεις Προϊόντων Δανεισμού

[1] - Πολυμερείς Συμβάσεις Δανειοδοσίας των μεθόδων 8-1, 8-2 και 8-3-3 (σύμφ. Με Αποφ.17 ΔΣ του Χρηματιστηρίου).

[2] - Διμερείς Συμβάσεις Δανειοδοσίας των μεθόδων 8-3-1 και 8-3-2 & Συμβάσεις της μεθόδου 4 (σύμφ. Με Αποφ. 20 ΔΣ του Χρηματιστηρίου).

[3] - Τα στοιχεία Συναλλαγές Δανεισμού Τίτλων μέσω ΟΤC δηλώνονται από τους χειριστές ΣΑΤ και αφορούν τις ποσότητες που έχουν καταγραφεί στο ΣΑΤ έως και τη προηγούμενη εργάσιμη ημέρα.

[4] - Μ.Σ.Τ: - Μέση Σταθμισμένη Τιμή (ως προς τα τεμάχια)

[5] - Τα στοιχεία αφορούν σε ανοιχτές θέσεις πριν την έναρξη της συνεδρίασης

Προϊόν Δανεισμού	Υποκείμενος Τίτλος	Πολυμερείς Συναλλαγές[1]					Διμερείς Συναλλαγές[2]		Δανεισμός Τίτλων μέσω ΟΤC[3]	
		Ανοιχτές θέσεις[5]	Προσφερόμενη ποσότητα	Μ.Σ.Τ[4]	Όγκος συναλλαγών	Μ.Σ.Τ[4]	Όγκος συναλλαγών	Μ.Σ.Τ[4]	Όγκος συναλλαγών	
ELLAKTORBOR	ΕΛΛΑΚΤΩΡ (ΚΟ)	2,681	---	---	---	---	---	---	129,365	
ΕΧΑΕΒΟR	ΕΛΛΗΝ. ΧΡΗΜΑΤΙΣΤΗΡΙΑ-Χ.Α. (ΚΟ)	---	---	---	---	---	---	---	152,047	
ΕΥΑΡSΒΟR	ΕΥΑΘ (ΚΟ)	---	---	---	---	---	---	---	---	
ΕΥΔΑΡΒΟR	ΕΥΔΑΠ (ΚΟ)	845	---	---	---	---	---	---	210,666	
ΙΝΛΟΤΒΟR	ΙΝΤΡΑΛΟΤ (ΚΟ)	---	---	---	---	---	---	---	322,055	
ΚRIBOR	ΚR1 - ΚR1 (ΚΟ)	---	---	---	---	---	---	---	140	
ΜΟΗΒΟR	ΜΟΤΟΡ ΟΙΛ (ΚΟ)	---	---	---	---	---	---	---	904,061	
ΡRΑΒΟR	ΟΛΠ (ΚΟ)	1,000	---	---	---	---	---	---	71,204	
ΟΡΑΡΒΟR	ΟΠΑΠ (ΚΟ)	---	---	---	---	---	---	---	1,834,040	
ΗΤΟΒΟR	ΟΤΕ (ΚΟ)	---	---	---	---	---	---	---	1,749,895	
ΤRΕΙRΒΟR	ΠΕΙΡΑΙΩS FINANCIAL HOLD (ΚΟ)	5,000	---	---	---	---	---	---	5,551,414	
ΡLΑΤΒΟR	ΠΛΑΣΤΙΚΑ ΘΡΑΚΗΣ (ΚΟ)	---	---	---	---	---	---	---	1,596	
SΑRΒΟR	ΣΑΡΑΝΤΗΣ ΓΡ. (ΚΟ)	2,725	---	---	---	---	---	---	16,411	
TENERGYΒΟR	ΤΕΡΝΑ ΕΝΕΡΓΕΙΑΚΗ (ΚΟ)	---	---	---	---	---	---	---	598,756	
ΟLΥΜΡΒΟR	ΤΕΧΝΙΚΗ ΟΛΥΜΠΙΑΚΗ (ΚΟ)	---	---	---	---	---	---	---	---	
ΟΡΤΙΜΑΒΟR	ΤΡΑΠΕΖΑ ΟΡΤΙΜΑ BANK (ΚΟ)	6,000	---	---	---	---	---	---	1,452,608	

Σημειώσεις Προϊόντων Δανεισμού

[1] - Πολυμερείς Συμβάσεις Δανειοδοσίας των μεθόδων 8-1, 8-2 και 8-3-3 (σύμφ. Με Αποφ.17 ΔΣ του Χρηματιστηρίου).

[2] - Διμερείς Συμβάσεις Δανειοδοσίας των μεθόδων 8-3-1 και 8-3-2 & Συμβάσεις της μεθόδου 4 (σύμφ. Με Αποφ. 20 ΔΣ του Χρηματιστηρίου).

[3] - Τα στοιχεία Συναλλαγές Δανεισμού Τίτλων μέσω ΟΤC δηλώνονται από τους χειριστές ΣΑΤ και αφορούν τις ποσότητες που έχουν καταγραφεί στο ΣΑΤ έως και τη προηγούμενη εργάσιμη ημέρα.

[4] - Μ.Σ.Τ: - Μέση Σταθμισμένη Τιμή (ως προς τα τεμάχια)

[5] - Τα στοιχεία αφορούν σε ανοιχτές θέσεις πριν την έναρξη της συνεδρίασης

**Κωδικοί και ονομασίες Κλάδων Οικονομικής Δραστηριότητας του Χρηματιστηρίου Αθηνών**

12003 - Διαπραγματεύσιμα Αμοιβαία Κεφάλαια	10101010 Υπηρεσίες Ηλεκτρονικών Υπολογιστών
10101015 Λογισμικό	10102030 Υλικό Υπολογιστών
15101010 Εξοπλισμός Τηλεπικοινωνιών	15102015 Υπηρεσίες Τηλεπικοινωνιών
20101010 Υγειονομικές Μονάδες	20101025 Υπηρεσίες Υγείας
20102010 Ιατρικός Εξοπλισμός	20103015 Φαρμακευτικά Προϊόντα
30101010 Τράπεζες	30202000 Διαφοροποιημένες Χρηματοοικονομικές Υπηρεσίες
30202010 Διαχείριση Κεφαλαίων & Θεματοφύλακες	30202015 Επενδυτικές Υπηρεσίες
30204000 Επενδυτικές Εταιρείες κλειστού τύπου	30302010 Γενικές Ασφάλειες
30302015 Μεσίτες Ασφαλίσεων	30302025 Ασφάλειες Ιδιοκτησίας & Ζημιών
35101010 Συμμετοχές & Ανάπτυξη Ακίνητης Περιουσίας	35101015 Υπηρεσίες Ακίνητης Περιουσίας
35102000 Διαφοροποιημένες Α.Ε.Ε.Α.Π.	35102030 Α.Ε.Ε.Α.Π. Επαγγελματικών Χώρων
35102045 Α.Ε.Ε.Α.Π. Εμπορικών Χώρων	40201040 Υπηρεσίες Ενοικίασης και Χρηματοδοτικής Μίσθωσης
40202010 Κατασκευή Κατοικιών	40202015 Έπιπλα
40202020 Οικιακές Συσκευές	40203040 Ηλεκτρονική Ψυχαγωγία
40204020 Ρούχα και Αξεσουάρ	40301010 Ψυχαγωγία
40301030 Εκδόσεις	40301035 Ραδιοτηλεοπτικοί Φορείς
40401010 Διαφοροποιημένοι Έμποροι	40401020 Εμπόριο Ενδυμάτων
40401025 Εμπόριο Προϊόντων Οικιακής Βελτίωσης	40401030 Εξειδικευμένο Λιανικό Εμπόριο
40501010 Αεροπορικές Εταιρείες	40501015 Ταξίδια & Τουρισμός
40501020 Τυχερά Παιχνίδια	40501025 Ξενοδοχεία & Πανσιόν
45101015 Απόσταξη & Οινοπαραγωγή	45101020 Αναψυκτικά
45102010 Γεωργεία, Αλιεία, Εκτροφή και Φυτείες	45102020 Τρόφιμα
45103010 Καπνός	45201010 Λιανικό & Χονδρικό Εμπόριο Τροφίμων
45201020 Είδη Προσωπικής Φροντίδας	50101010 Κατασκευές
50101020 Κατασκευαστές Στέγασης & Επικαλύψεων	50101030 Τσιμέντα
50101035 Άλλα Οικοδομικά Υλικά	50202010 Ηλεκτρικά Εξαρτήματα
50203015 Πλαστικά	50203030 Υλικά Συσκευασίας
50204000 Μηχανήματα Βιομηχανικού Εξοπλισμού	50204020 Μηχανήματα Κατασκευών
50205010 Προμηθευτές Βιομηχανίας	50205020 Υποστηρικτικές Υπηρεσίες προς Επιχειρήσεις
50205030 Υπηρεσίες Μαζικής Εκτύπωσης	50206015 Εμπορικά Οχήματα & Ανταλλακτικά
50206030 Θαλάσσιες Μεταφορές	50206060 Υπηρεσίες Μεταφορών
55101000 Διαφοροποιημένα Υλικά	55101020 Κλωστοϋφαντουργικά Προϊόντα
55102000 Ορυχεία	55102010 Σίδηρος & Χάλυβας
55102015 Μεταλλουργία	55102035 Αλουμίνιο
60101020 Διυλιστήρια & Εμπορία Πετρελαιοειδών	65101010 Εναλλακτική Ηλεκτρική Ενέργεια
65101015 Συμβατική Ηλεκτρική Ενέργεια	65102000 Πολλαπλών Υπηρεσιών Κοινής Ωφέλειας
65102030 Ύδρευση	



**ATHEX**  
Athens Stock Exchange

Λεωφ. Αθηνών 110 104 42 Αθήνα  
110, Athinon Ave. GR 104 42 Athens  
tel. (+30)210-33.66.800, fax (+30)210-33.66.101  
[www.athexgroup.gr](http://www.athexgroup.gr)