

24

Ημερήσιο Δελτίο
Συναλλακτικής Δραστηριότητας

Daily Official List
of Trading Activity

Τετάρτη, 17 Ιουλίου, 2024

Έτος: 145 Αύξων Αριθμός Συνεδρίασης: 133



ATHEXGROUP
Athens Exchange Group

Αποποίηση Ευθύνης:

Η εταιρεία Ελληνικά Χρηματιστήρια-Χρηματιστήριο Αθηνών Ανώνυμη Εταιρεία Συμμετοχών καταβάλλει κάθε δυνατή προσπάθεια ώστε να διασφαλίσει ότι οι πληροφορίες και τα λοιπά στοιχεία που εμφανίζονται στο Ημερήσιο Δελτίο Τιμών (Η.Δ.Τ.) είναι ορθά και πλήρη αλλά δεν έχει καμία ευθύνη για ενδεχόμενο λάθος ή παράλειψη στοιχείων και / ή ευθύνη σχετικά με την ακρίβεια, αξιοπιστία, επικαιροποίηση και πληρότητα των παραπάνω πληροφοριών και στοιχείων ή ευθύνη προερχόμενη άμεσα ή έμμεσα από την χρήση των παραπάνω πληροφοριών.

Η Εταιρία δεν έχει καμία ευθύνη για την ακρίβεια των στοιχείων που περιλαμβάνονται στις ανακοινώσεις των εισηγμένων εταιρειών. Πιθανές προσβολές δικαιωμάτων τρίτων από το περιεχόμενο των ανακοινώσεων συνιστούν αποκλειστική ευθύνη του αποστολέα των ανακοινώσεων.

Όλα τα αναγραφόμενα στο Η.Δ.Τ. στοιχεία παρέχονται μόνο για τους σκοπούς της πληροφόρησης και δεν συνιστούν παροχή επενδυτικών συμβουλών ή πρόσκληση για επένδυση σε κινητές αξίες που διαπραγματεύονται στο Χρηματιστήριο Αθηνών.

Αναγνωρίζεται και συμφωνείται ότι όλα τα δικαιώματα επί των πληροφοριών που εμφανίζονται στο Η.Δ.Τ. θα αποτελούν κυριότητα της εταιρίας και οποιοδήποτε άλλο δικαίωμα συμπεριλαμβανομένου του δικαιώματος πνευματικής ιδιοκτησίας, σήματος κλπ. ανήκουν στο Χρηματιστήριο Αθηνών.

Τα ανωτέρω στοιχεία αποτελούν ιδιοκτησία της Εταιρίας και προστατεύονται σύμφωνα με τις διατάξεις περί πνευματικής ιδιοκτησίας. Απαγορεύεται α) η με οποιοδήποτε τρόπο ή μέσο αναπαραγωγή, αναδημοσίευση, τροποποίηση, αντιγραφή, πώληση, μετάδοση ή διανομή του συνόλου ή μέρους τους, χωρίς αναφορά στην πηγή και β) η εμπορική εκμετάλλευση των στοιχείων από τρίτους.

Η Εταιρία δεν φέρει καμία ευθύνη προερχόμενη άμεσα ή έμμεσα από χρήση ή τυχόν αλλοίωση των ανωτέρω στοιχείων όταν αυτά χρησιμοποιούνται από

Ελληνικά Χρηματιστήρια - Χρηματιστήριο Αθηνών Α.Ε. Συμμετοχών

Λεωφόρος Αθηνών 110, 10442 Αθήνα, Τηλ: (210) 33.66.800, Fax: (210) 32.13.938

www.athexgroup.gr

Χρηματιστηριακό Κέντρο Θεσσαλονίκης

Κατούνη 16-18, Θεσ/νίκη 546 25, Τηλ: (2310) 567.667, Fax: (2310) 530.455

Συνεργητικό Κεφάλαιο Εξασφάλισης Επενδυτικών Υπηρεσιών

Φειδίου 14-16, Αθήνα 106 78, Τηλ: (210) 33.04.682, Fax: (210) 33.04.155

Επιτροπή Κεφαλαιαγοράς

Κολοκοτρώνη 1 & Σταδίου 1, Αθήνα 105 62, Τηλ: (210) 33.77.100, Fax: (210) 33.77.173

Πίνακας Περιεχομένων**Ενότητα 1: Στατιστικά Στοιχεία Χρεογράφων, Παραγώγων και Δανεισμού**

Οι Αγορές Χρεογράφων Παραγώγων Δανεισμού
Χρηματιστηριακοί Δείκτες
Αναλυτικά Στοιχεία Συναλλαγών Αγοράς Χρεογράφων
Στοιχεία Συναλλαγών Κλάδων Χρηματιστηρίου Αθηνών & Χρηματοοικονομικών Προϊόντων (Δ.Α.Κ.)
Οι 10 Μετοχές με τη μεγαλύτερη Άνοδο & Πτώση
Αναλυτικά Στοιχεία Συναλλαγών Αγοράς Παραγώγων

Ενότητα 2: Αναλυτικά Στοιχεία Συναλλαγών Χρεογράφων

Αναλυτικά Στοιχεία Συναλλαγών Χρεογράφων
Σημειώσεις Χρεογράφων

Ενότητα 3: Στοιχεία Συναλλαγών Χρεογράφων

Στοιχεία Συναλλαγών Πακέτων
Στοιχεία Συναλλαγών Δικαιωμάτων

Στοιχεία Δανεισμού Τίτλων
Στοιχεία Συναλλαγών Εκποιήσεων
Στοιχεία Συναλλαγών Εκποιήσεων Ενσώματων Ονομαστικών Μετοχών
Στοιχεία Ενεργητικού Διαπραγματεύσιμων Αμοιβαίων Κεφαλαίων (Δ.Α.Κ.)
Χαρακτηριστικά Διαπραγματεύσιμων Αμοιβαίων Κεφαλαίων (Δ.Α.Κ.)

Ενότητα 4: Ανακοινώσεις**Ενότητα 5: Ομόλογα Διαπραγματεύσιμα στην Αγορά Αξιών Σταθερού Εισοδήματος**

Ομολογιακά Δάνεια Επιχειρήσεων – Οργανωμένη Αγορά (Μετατρέψιμα)
Ομολογιακά Δάνεια Επιχειρήσεων – Οργανωμένη Αγορά (Μη Μετατρέψιμα)
Ομόλογα Ελληνικού Δημοσίου
Έντοκα Γραμμάτια & Zero Coupon Ομόλογα Ελληνικού Δημοσίου
Ομόλογα Ελληνικού Δημοσίου Διαπραγματεύσιμα με τη Μέθοδο Εκφώνησης - Αντιφώνησης
Ομόλογα Κρατικών Τραπεζών

Ενότητα 6: Πρόσθετα Στοιχεία Ενημέρωσης

Πίνακας Μελών Χρηματιστηρίου Αθηνών και Μελών ΕΤ.ΕΚ.
Πίνακας Μετοχών Υπό Ειδική Διαπραγμάτευση
Γνωστοποιήσεις Συναλλαγών - Κατάλογος Υπόχρεων Προσώπων

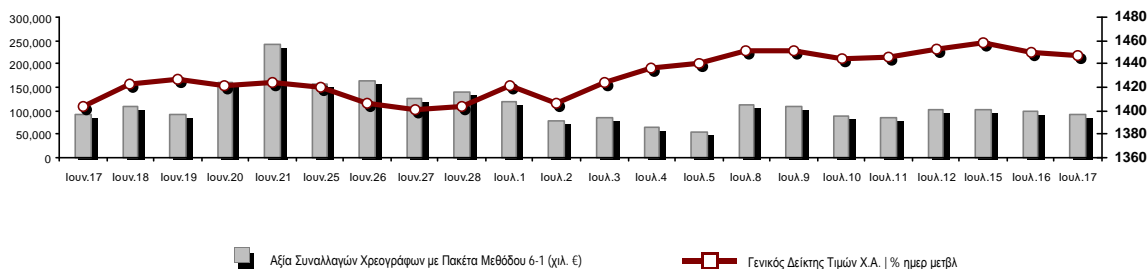
Ενότητα 7: Αναλυτικά Στοιχεία Συναλλαγών Αγοράς Παραγώγων

Συμβόλαια Μελλοντικής Εκπλήρωσης σε Δείκτες
Συμβόλαια Μελλοντικής Εκπλήρωσης σε Μετοχές
Δικαιώματα Προαίρεσης σε Δείκτες
Δικαιώματα Προαίρεσης σε Μετοχές
Στοιχεία Συναλλαγών Προϊόντων Δανεισμού

Παράρτημα Α: Κωδικοί και ονομασίες Κλάδων Οικονομικής Δραστηριότητας του Χρηματιστηρίου Αθηνών

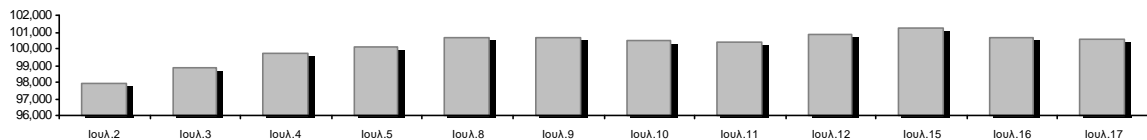
Οι Αγορές Χρεογράφων Παραγώγων Δανεισμού

Γενικός Δείκτης Τιμών και Αξία Συναλλαγών Μετοχών και Παραγώγων



Κεφαλαιοποίηση Χ.Α. (εκατ. €)**:	100,596.69		Συνολικές Ανοικτές Θέσεις σε Παράγωγα	467,876
Ημερήσια μεταβολή: εκατ. € %	-51.62	-0.05%	Ανοικτές θέσεις σε ΣΜΕ επί Δεικτών % ημερ μετβλ	5,746 0.00%
Μέση ετήσια Κεφ/ποίηση: εκατ. € % Μετβλ. Μέση προηγ. έτος	97,296.76	21.04%	Ανοικτές θέσεις σε ΣΜΕ επί μετοχών % ημερ μετβλ	460,349 0.00%
Γενικός Δείκτης Τιμών Χ.Α. % ημερ μετβλ	1,446.92	-0.17%	Ανοικτές θέσεις σε Δικαιώματα επί Δεικτών % ημερ μετβλ	1,170 0.00%
Κεφαλαιοποίηση Γενικού Δείκτη (εκατ. €)	92,581.46		Ανοικτές θέσεις σε Δικαιώματα επί μετοχών % ημερ μετβλ	611 0.00%
Ημερήσια μεταβολή (εκατ. €)	-51.13			
Αξία Συναλλαγών Χρεογράφων με Πακέτα Μεθόδου 6-1 (χιλ. €)	90,380.61		Πλήθος Συμβολαίων Παραγώγων:	19,203
Ημερήσια μεταβολή: %	-8,004.33	-8.14%	Ημερήσια μεταβολή: τμχ %	-185 -0.95%
Μέση Αξία Συν/γών ΥΙD: χιλ. € % Μετβλ Μέση προηγ. έτος	136,267.59	24.37%	Μέσος Όγκος Συμβ. ΥΙD: % Μετβλ Μέσο προηγ. Έτος	39,135 -10.98%
Αξία Συναλλαγών Πακέτων Μεθόδου 6-1 (χιλ. €)	9,577.33		Πλήθος Πράξεων Παραγώγων:	1,583
Αξία Συναλλαγών Πακέτων Μεθόδου 6-2 & 6-3 (χιλ. €)	0.00		Ημερήσια μεταβολή: πλήθος %	364 29.86%
Αξία Συναλλαγών Ομολόγων (χιλ.€)	848.13		Μέσο Πλήθος Πράξεων ΥΙD: % Μετβλ Μέσο προηγ. Έτος	1,984 -14.88%
Όγκος Συναλλαγών Χρεογράφων με Πακέτα Μεθόδου 6-1 (χιλ. Τμχ)	16,801.22		Συνολικές Ανοικτές Θέσεις σε Δανεισμό	209,015
Ημερήσια μεταβολή: χιλ. τμχ %	-642.05	-3.68%	Ημερήσια μεταβολή: τμχ %	-1,800 -0.85%
Μέσος Όγκος Συν/γών ΥΙD: % Μετβλ Μέσο προηγ. Έτος	30,132.51	-10.37%	Πλήθος Συναλλαγών Δανεισμού (Πολυμερής/Διμερής)	2,134
Όγκος Συναλλαγών Πακέτων Μεθόδου 6-1 (χιλ. Τεμάχια)	1,487.22		Ημερήσια μεταβολή: τμχ %	1,134
Όγκος Συναλλαγών Πακέτων Μεθόδου 6-2 & 6-3 (χιλ. Τεμάχια)	0.00		Πλήθος Πολυμερών Συναλλαγών	2,134
Όγκος Συναλλαγών Ομολόγων	870,000		Πλήθος Διμερών Συναλλαγών	0
Πλήθος Πράξεων Χρεογράφων με Πακέτα Μεθόδου 6-1	30,149		Πλήθος Πράξεων Δανεισμού:	14
Ημερήσια μεταβολή: πλήθος %	1,628	5.71%	Ημερήσια μεταβολή: %	13
Μέσο Πλήθος Πράξεων ΥΙD: % Μετβλ Μέσο προηγ. Έτος	39,434	8.87%	Πλήθος Πράξεων Πολυμερών Συναλλαγών	14
Πλήθος πακέτων Μεθόδου 6-1	13		Πλήθος Πράξεων Διμερών Συναλλαγών	0
Πλήθος πακέτων Μεθόδου 6-2 & 6-3	0			
Πλήθος συναλλαγών Ομολόγων	170			

Κεφαλαιοποίηση Χ.Α. (εκατ. €)**



Ημερήσια Διακύμανση Γενικού Δείκτη Τιμών Χρηματιστηρίου Αθηνών



Χρηματιστηριακοί Δείκτες

Όνομασία Δείκτη	17/07/2024	16/07/2024	Δ μον.	Δ %	Κατώτερη	Ανώτερη	Κατ.έτους	Ανωτ.έτους	Ετησ. μεταβ.
Γενικός Δείκτης Τιμών Χ.Α.	1,446.92 €	1,449.40	-2.48	-0.17%	1,438.62	1,451.99	1,293.14	1,505.35	11.89% #
Δείκτης Συνολικής Απόδοσης Γενικού Δείκτη Χ.Α.	2,703.57 €	2,708.19	-4.62	-0.17%	2,688.06	2,713.04	2,355.44	2,756.70	14.78% #
Δείκτης ATHEX ESG	1,654.93 €	1,658.13	-3.20	-0.19%	1,643.48	1,660.62	1,471.77	1,722.97	12.44% #
Δείκτης Τιμών Εναλλακτικής Αγοράς Χ.Α.	14,125.26 €	14,192.16	-66.90	-0.47%	14,092.68	14,215.39	9,352.11	15,217.49	51.04% #
FTSE/Χ.Α. Large Cap	3,523.65 €	3,530.70	-7.05	-0.20%	3,498.92	3,536.40	3,122.79	3,665.50	12.84% #
FTSE/Χ.Α. Mid Cap	2,300.64 €	2,305.07	-4.43	-0.19%	2,289.60	2,315.84	2,167.92	2,459.55	2.21% #
FTSE/Χ.Α. Υψηλής Μερισματικής Απόδοσης	3,943.99 €	3,955.07	-11.08	-0.28%	3,924.46	3,966.31	3,752.57	4,217.66	4.58% #
FTSE/Χ.Α. Δείκτης Αγοράς	840.78 €	841.96	-1.18	-0.14%	834.97	843.29	746.82	875.18	12.58% #
FTSE/Χ.Α. Τράπεζες	1,283.07 €	1,288.22	-5.15	-0.40%	1,267.37	1,290.46	1,057.67	1,349.28	20.86% #
FTSE/ATHEX ΤΕΧΝΟΛΟΓΙΑ & ΤΗΛΕΠΙΚΟΙΝΩΝΙΕΣ	5,517.59 €	5,521.52	-3.93	-0.07%	5,480.87	5,528.54	4,915.95	5,705.00	8.78% #
FTSE/ATHEX ΧΡΗΜΑΤΟΟΙΚΟΝΟΜΙΚΕΣ ΥΠΗΡΕΣΙΕΣ	6,026.51 €	6,049.79	-23.28	-0.38%	5,953.59	6,060.68	4,996.31	6,339.99	20.19% #
FTSE/ATHEX ΑΚΙΝΗΤΗΣ ΠΕΡΙΟΥΣΙΑΣ	4,845.13 #	4,804.23	40.90	0.85%	4,770.86	4,854.53	4,507.00	5,120.52	-2.33% €
FTSE/ATHEX ΚΑΤΑΝΑΛΩΤΙΚΑ ΠΡΟΪΟΝΤΑ	5,132.80 €	5,157.57	-24.77	-0.48%	5,106.16	5,180.98	4,919.19	5,557.48	2.33% #
FTSE/ATHEX ΒΑΣΙΚΑ ΑΓΑΘΑ	6,375.87 €	6,391.30	-15.43	-0.24%	6,362.21	6,418.77	5,069.68	6,491.28	25.30% #
FTSE/ATHEX ΒΙΟΜΗΧΑΝΙΕΣ	6,504.47 #	6,497.66	6.81	0.10%	6,449.96	6,514.27	5,044.08	6,514.27	28.00% #
FTSE/ATHEX ΠΡΩΤΕΣ ΎΛΕΣ	4,940.36 €	4,955.86	-15.50	-0.31%	4,922.15	4,975.72	4,577.28	5,876.05	1.45% #
FTSE/ATHEX ΕΝΕΡΓΕΙΑ & ΥΠΗΡΕΣΙΕΣ ΚΟΙΝΗΣ ΩΦ	4,984.23 €	5,022.84	-38.61	-0.77%	4,975.48	5,036.57	4,930.82	5,474.06	-0.07% €
Δείκτης Όλων των Μετοχών Χ.Α.	336.99 €	337.17	-0.18	-0.05%	336.99	336.99	304.60	347.29	11.59% #
Ελληνικός Δείκτης Mid & Small Cap	2,084.30 €	2,095.08	-10.78	-0.51%	2,080.56	2,100.16	1,929.00	2,157.15	8.05% #
FTSE/Χ.Α. Large Cap Συνολικής Απόδοσης	5,977.38 €	5,989.34	-11.96	-0.20%			5,201.70	6,088.15	15.68% #
FTSE/Χ.Α. Mid Cap Συνολικής Απόδοσης	3,131.66 €	3,137.69	-6.03	-0.19%			2,922.90	3,302.69	3.31% #
MSCI GREECE REBASED	5,527.92 €	5,552.53	-24.61	-0.44%	5,484.60	5,561.73	4,984.69	5,837.84	10.90% #
Ελληνικός Δείκτης Εταιρικών Ομολόγων	133.79 #	133.78	0.01	0.00%			129.54	133.79	3.20% #
Ελληνικός Δείκτης Τιμών Εταιρικών Ομολόγων	91.90 €	91.91	-0.01	-0.01%			90.52	91.91	1.38% #

Σημείωση 1: Το κλείσιμο των Δεικτών FTSE/Med 100, Ελληνικός Δείκτης Εταιρικών Ομολόγων και, Ελληνικός Δείκτης Τιμών Εταιρικών Ομολόγων αφορούν την συνεδρίαση της 15/07/2024.

Σημείωση 2: Ο Ελληνικός Δείκτης Mid & Small Cap είναι Customized δείκτης υπολογιζόμενος από το Χρηματιστήριο Αθηνών.

Αναλυτικά Στοιχεία Συναλλαγών Αγοράς Χρεογράφων

	Όλα τα Χρεόγραφα	Κύρια Αγορά	Επιτήρηση	Διαπραγματεύσιμα Αμοιβαία Κεφάλαια
Σύνολα	121	116	4	1
Ανοδικές / Καθοδικές / Σταθερές:	41 / 54 / 26	40 / 53 / 23	1 / 0 / 3	0 / 1 / 0
Κεφαλαιοποίηση Χ.Α. (εκατ €) **	100,596.69	100,528.79	67.90	
Μέση Ημερήσια Αξία Συν/γών (χιλ. €)	136,267.59	136,082.30	35.82	274.81
Αξία Συναλλαγών	90,380.61	90,273.08	7.27	100.27
Κύριος Πίνακας:	80,803.29	80,695.75	7.27	100.27
Προσυμφωνημένων Συναλλαγών 6_1_2_3:	9,577.33	9,577.33	0.00	0.00
Πίνακας Εκποιήσεων:	0.00	0.00	0.00	0.00
Πίνακας Ειδικών Όρων:	0.00	0.00	0.00	0.00
Μέσος Ημερήσιος Όγκος Συναλλαγών	30,132,512	29,987,791	158,835	7,942
Όγκος Συναλλαγών	16,801,222	16,748,229	50,112	2,881
Κύριος Πίνακας:	15,314,002	15,261,009	50,112	2,881
Προσυμφωνημένων Συναλλαγών 6_1_2_3:	1,487,220	1,487,220	0	0
Πίνακας Εκποιήσεων:	0	0	0	0
Πίνακας Ειδικών Όρων:	0	0	0	0
Μέσο Ημερήσιο Πλήθος Πράξεων	39,434	39,319	65	50
Αριθμός Πράξεων	30,149	30,091	19	39
Κύριος Πίνακας:	30,136	30,078	19	39
Προσυμφωνημένων Συναλλαγών 6_1_2_3:	13	13	0	0
Πίνακας Εκποιήσεων:	0	0	0	0
Πίνακας Ειδικών Όρων:	0	0	0	0

Στοιχεία Συναλλαγών Κλάδων Χρηματιστηρίου Αθηνών & Χρηματοοικονομικών Προϊόντων (Δ.Α.Κ.)

Κωδικός	Κλάδοι	Ανοδικές / Καθοδικές / Σταθερές	Αριθμός Πράξεων	Όγκος Συναλλαγών	Αξία Συναλλαγών	% στη Συνολική Αξία
12000	- Χρηματοοικονομικά Προϊόντα	0 / 1 / 0	39	2,881	100,268.00	0.11%
3510	- Ακίνητη Περιουσία	6 / 3 / 4	1,054	384,637	2,196,679.34	2.43%
3030	- Ασφάλειες	1 / 0 / 0	107	22,183	112,649.74	0.12%
5020	- Βιομηχανικά Προϊόντα & Υπηρεσίες	4 / 7 / 5	1,346	296,624	2,097,451.09	2.32%
4040	- Εμπόριο	1 / 4 / 1	1,614	345,285	7,741,383.71	8.57%
6010	- Ενέργεια	0 / 4 / 0	3,429	543,086	6,942,114.35	7.68%
4020	- Καταναλωτικά Προϊόντα & Υπηρεσίες	3 / 2 / 2	242	56,337	126,740.61	0.14%
5010	- Κατασκευές & Υλικά Κατασκευών	4 / 7 / 2	2,245	788,166	4,102,170.71	4.54%
4030	- Μέσα Ενημέρωσης	0 / 0 / 1	1	300	136.80	0.00%
4520	- Προσωπική Φροντίδα, Φάρμακα & Παντοπωλεία	0 / 2 / 0	161	14,692	131,502.34	0.15%
5510	- Πρώτες Ύλες	4 / 3 / 4	903	255,242	1,003,365.14	1.11%
4050	- Ταξίδια και Αναψυχή	3 / 2 / 1	2,500	777,367	6,171,320.60	6.83%
1010	- Τεχνολογία	2 / 7 / 2	714	492,312	2,435,650.17	2.69%
1510	- Τηλεπικοινωνίες	2 / 0 / 0	1,546	439,397	6,162,016.10	6.82%
3010	- Τράπεζες	2 / 4 / 1	9,626	11,280,301	35,931,439.40	39.76%
4510	- Τρόφιμα, Ποτά & Καπνοβιομηχανίες	4 / 0 / 3	240	51,047	699,985.25	0.77%
2010	- Υγεία	0 / 3 / 0	137	54,635	57,864.43	0.06%
6510	- Υπηρεσίες Κοινής Ωφέλειας	2 / 4 / 0	3,893	897,335	13,889,991.36	15.37%
3020	- Χρηματοοικονομικές Υπηρεσίες	3 / 1 / 0	352	99,395	477,885.85	0.53%

Οι 10 Μετοχές με τη μεγαλύτερη Άνοδο & Πτώση

Κύρια Αγορά

Μετοχές με τη μεγαλύτερη Θετική μεταβολή τιμής	Τιμή κλεισ.	Μεταβ.	Μετοχές με τη μεγαλύτερη Αρνητική μεταβολή τιμής	Τιμή κλεισ.	Μεταβ.
DIMAND (ΚΟ)	9	4.05% #	ΒΙΟΚΑΡΠΕΤ (ΚΟ)	2.37	-5.20% Α
ΚΥΡΙΑΚΟΥΛΗΣ (ΚΟ)	1.17	3.08% #	ΚΕΚΡΟΨ (ΚΟ)	1.5	-5.06% Α
ΙΝΤΕΡΛΑΪΦ (ΚΟ)	5.12	2.81% #	ΙΑΤΡΙΚΟ ΑΘΗΝΩΝ (ΚΟ)	1.74	-4.13% Α
ΟΛΘ (ΚΟ)	21.4	2.39% #	ΔΟΜΙΚΗ ΚΡΗΤΗΣ (ΚΟ)	3.515	-3.96% Α
ΑΤΤΙΚΑ ΣΥΜΜΕΤΟΧΩΝ (ΚΟ)	2.59	2.37% #	A.S. COMPANY (ΚΟ)	2.78	-3.81% Α
COCA-COLA HBC AG (ΚΟ)	32.52	1.62% #	ΣΑΡΑΝΤΗΣ ΓΡ. (ΚΟ)	11.1	-2.63% Α
ΑΛΟΥΜΥΛ (ΚΟ)	2.875	1.41% #	ΛΑΝΙΡΗΑΡΜ (ΚΟ)	0.9	-2.49% Α
ΚΡΙ - ΚΡΙ (ΚΟ)	11.65	1.30% #	ΑΕΡΟΠΟΡΙΑ ΑΙΓΑΙΟΥ (ΚΟ)	11.81	-2.24% Α
ΟΠΑΠ (ΚΟ)	15.8	1.28% #	ΙΝΤΕΡΓΟΥΝΤ-ΞΥΛΕΜΠΟΡΙΑ (ΚΟ)	0.285	-2.06% Α
ΕΒΡΟΦΑΡΜΑ (ΚΟ)	1.51	1.00% #	ΚΛΟΥΚΙΝΑΣ - ΛΑΠΠΑΣ (ΚΟ)	1.495	-1.97% Α

Μετοχές με τη μεγαλύτερη Αξία Συναλλαγών	Αξία (χιλ. €)	Μεταβ.	Μετοχές με το μεγαλύτερο Όγκο Συναλλαγών	Όγκος	Μεταβ.
ΕΘΝΙΚΗ ΤΡΑΠΕΖΑ (ΚΟ)	11,612.27	-0.65% Α	ALPHA ΥΠΗΡΕΣΙΩΝ ΣΥΜΜ (ΚΟ)	3,661,677	-1.60% Α
ΠΕΙΡΑΙΩΣ FINANCIAL HOLD (ΚΟ)	10,083.46	0.53% #	EUROBANK HOLDINGS (ΚΟ)	3,409,999	-0.05% Α
JUMBO (ΚΟ)	7,602.40	-1.81% Α	ΠΕΙΡΑΙΩΣ FINANCIAL HOLD (ΚΟ)	2,662,462	0.53% #
EUROBANK HOLDINGS (ΚΟ)	7,175.41	-0.05% Α	ΕΘΝΙΚΗ ΤΡΑΠΕΖΑ (ΚΟ)	1,465,053	-0.65% Α
ΟΤΕ (ΚΟ)	6,155.96	0.43% #	ΟΤΕ (ΚΟ)	438,518	0.43% #
ALPHA ΥΠΗΡΕΣΙΩΝ ΣΥΜΜ (ΚΟ)	6,087.92	-1.60% Α	ΔΕΗ (ΚΟ)	369,725	-0.62% Α
ΜΕΤΛΕΝ ENERGY & METALS (ΚΟ)	5,038.42	-1.06% Α	PROFILE (ΚΟ)	338,809	-1.49% Α
ΟΠΑΠ (ΚΟ)	4,973.33	1.28% #	ΙΝΤΡΑΛΟΤ (ΚΟ)	334,550	-0.94% Α
ΜΟΤΟΡ ΟΪΛ (ΚΟ)	4,580.96	-1.05% Α	ΟΠΑΠ (ΚΟ)	316,467	1.28% #
ΔΕΗ (ΚΟ)	4,188.54	-0.62% Α	HELLENIQ ENERGY (ΚΟ)	307,024	-0.67% Α

Σημείωση: Απεικονίζονται οι Μετοχές που δεν ανήκουν στην Κατηγορία Επιτήρησης και πραγματοποιήσαν κατά τη διάρκεια της συνεδρίασης Αξία Συναλλαγών μεγαλύτερη από 10,000 Ευρώ.

Αναλυτικά Στοιχεία Συναλλαγών Αγοράς Παραγώγων

	Αριθμός Πράξεων	Όγκος	Ανοικτές θέσεις
Σ.Μ.Ε. σε Δείκτες	498	3,050	5,746
FTSE/X.A. Τράπεζες	1	1	1,084
FTSE/X.A. Large Cap	493	3,023	4,639
MSCI GREECE REBASED	4	26	23
Σ.Μ.Ε. σε Μετοχές	1,078	16,013	460,349
ΑΔΜΗΕ ΣΥΜΜΕΤΟΧΩΝ Α.Ε. (ΚΟ)	5	160	23,461
ΑΕΡΟΠΟΡΙΑ ΑΙΓΑΙΟΥ (ΚΟ)	15	59	3,794
ΑΛΡΗΑ ΥΠΗΡΕΣΙΩΝ ΣΥΜΜ (ΚΟ)	186	6,510	161,138
ΔΙΕΘΝΗΣ ΑΕΡΟΛΙΜΕΝΑΣ ΑΘΗΝΩΝ(ΚΟ)	2	15	1,040
ΑΥΤΟΗΕΛΛΑΣ (ΚΟ)	5	20	158
ΑΒΑΞ Α.Ε. (ΚΟ)	0	0	653
COCA-COLA HBC AG (ΚΟ)	12	46	98
CENERGY HOLDINGS (ΚΑ)	1	2	3,731
ΕΛΛΑΚΤΩΡ (ΚΟ)	8	48	3,656
ΕΛΒΑΛΧΑΛΚΟΡ (ΚΟ)	14	73	4,752
EUROBANK HOLDINGS (ΚΟ)	38	876	16,369
ΕΥΔΑΠ (ΚΟ)	2	10	4,446
FOURLIS ΣΥΜΜΕΤΟΧΩΝ (ΚΟ)	5	13	1,112
ΓΕΚ ΤΕΡΝΑ (ΚΟ)	32	117	14,714
ΕΛΛΗΝ. ΧΡΗΜΑΤΙΣΤΗΡΙΑ-Χ.Α. (ΚΟ)	13	87	6,029
HELLENIC ENERGY (ΚΟ)	35	141	5,173
INTRACOM HOLDINGS (ΚΟ)	3	19	7,837
INTRAKAT (ΚΟ)	6	8	2,416
JUMBO (ΚΟ)	18	77	431
LAMDA DEVELOPMENT(ΚΟ)	99	786	7,519
METLEN ENERGY & METALS (ΚΟ)	55	184	5,030
MIG (ΚΟ)	0	0	99
ΜΟΤΟΡ ΟΪΛ (ΚΟ)	48	213	2,543
ΕΘΝΙΚΗ ΤΡΑΠΕΖΑ (ΚΟ)	92	938	17,991
ΟΠΑΠ (ΚΟ)	15	68	1,997
ΤΡΑΠΕΖΑ ΟΡΤΙΜΑ BANK (ΚΟ)	0	0	71
ΟΤΕ (ΚΟ)	9	24	4,857
ΟΛΠ (ΚΟ)	0	0	80
ΠΕΙΡΑΙΩΣ FINANCIAL HOLD (ΚΟ)	196	4,529	101,157
ΔΕΗ (ΚΟ)	122	721	31,360
QUEST ΣΥΜΜΕΤΟΧΩΝ (ΚΟ)	1	1	180
ΤΕΡΝΑ ΕΝΕΡΓΕΙΑΚΗ (ΚΟ)	6	70	22,153
ΤΙΤΑΝ CEMENT (ΚΑ)	3	15	330
ΥΙΟΧΑΛΚΟ SA/ΝV (ΚΑ)	32	183	3,974
Δικαιώματα σε Δείκτες	7	140	1,170
FTSE/X.A. Large Cap	7	140	1,170
Δικαιώματα σε Μετοχές	0	0	611
ΑΛΡΗΑ ΥΠΗΡΕΣΙΩΝ ΣΥΜΜ (ΚΟ)	0	0	0
ΕΘΝΙΚΗ ΤΡΑΠΕΖΑ (ΚΟ)	0	0	4
ΟΠΑΠ (ΚΟ)	0	0	116
ΟΤΕ (ΚΟ)	0	0	88
ΠΕΙΡΑΙΩΣ FINANCIAL HOLD (ΚΟ)	0	0	220
ΔΕΗ (ΚΟ)	0	0	183
Συνολική Δραστηριότητα	1,583	19,203	467,876

Σημειώσεις Χρεογράφων

Κωδικός	Κείμενο σημείωσης
()	- Προσαρμοσμένα Μερίσματα λόγω διανομής Δωρεάν μετοχών.
*	- Τελευταία προσαρμοσμένη τιμή κλεισίματος.
[1]	- Καθαρά μερίσματα.
[2]	- Στη στήλη "Ημερ. Αποκοπής τελευταίου δικαιώματος" αναφέρεται η Ημερομηνία εισαγωγής για Νέες Εταιρείες.
[3]	- Η Χρηματιστηριακή αξία αναφέρεται στο σύνολο των μετοχών
[4]	- Η κωδικοποίηση των Κλάδων Οικονομικής Δραστηριότητας του Χ.Α. παρουσιάζονται στο Παράρτημα Α
[5]	- Η Χρηματιστηριακή Αξία αναφέρεται στο σύνολο των κατηγοριών μετοχών (εφόσον έχουν εισαχθεί περισσότερες της μιας κατηγορίες) και δεν αναφέρεται σε επιμέρους κατηγορίες μετοχών μιας εταιρείας.
[6]	- P/E μεγαλύτερο του 100
[7]	- Τελευταία εικόνα του Βιβλίου Εντολών πριν το τέλος της συνεδρίασης
[8]	- Στην Αξία Συναλλαγών των Μετοχών περιλαμβάνονται όλοι οι τύποι Πακέτων
4750	- Μεταφορά στην Κατηγορία Επιτήρησης από 8/4/2011.
4955	- Μεταφορά στην Επιτήρηση από 5/4/2013.
5093	- Μεταφορά στην Κατηγορία Επιτήρησης από 8/4/2015.
5141	- Μεταφορά στην Κατηγορία Επιτήρησης από 10/05/2017.
5160	- Μεταφορά στην Κατηγορία Επιτήρησης από 15/04/2016.
5165	- Μεταφορά στην Κατηγορία Επιτήρησης από 15/02/2018.
5193	- Μεταφορά στην κατηγορία Επιτήρησης από 25/10/2018.
5197	- Μεταφορά στην κατηγορία Επιτήρησης από 07/11/2018.
5232	- Μεταφορά στην Κατηγορία Επιτήρησης από 08/04/2011.
5233	- Αναστολή διαπραγμάτευσης από 13/05/2020.
5248	- Μεταφορά στην κατηγορία Επιτήρησης από 06/09/2011.
5253	- Μεταφορά στην Επιτήρηση από 14/5/2021.
5275	- Μεταφορά στη Κατηγορία Επιτήρησης από 09/07/2020.
5277	- Αναστολή διαπραγμάτευσης από 02/05/2023.
5278	- Αναστολή διαπραγμάτευσης από 03/05/2023.

Στοιχεία Συναλλαγών Πακέτων

Χρεόγραφο	Όγκος πακέτου	Τιμή πακέτου	Αξία πακέτου	Ώρα έγκρισης	Σημείωση
ΟΤΕ (ΚΟ)	37,030	14.00	518,420.00	10:31:16	20
PROFILE (ΚΟ)	40,000	5.38	215,200.00	10:39:35	20
PROFILE (ΚΟ)	60,000	5.38	322,800.00	10:40:41	20
ΕΘΝΙΚΗ ΤΡΑΠΕΖΑ (ΚΟ)	62,500	7.98	499,000.00	10:41:00	20
ΕΘΝΙΚΗ ΤΡΑΠΕΖΑ (ΚΟ)	62,500	7.98	498,875.00	10:41:49	20
PROFILE (ΚΟ)	200,000	5.38	1,076,000.00	10:42:55	20
ΟΠΑΠ (ΚΟ)	50,000	15.68	784,000.00	11:43:19	20
ΕΘΝΙΚΗ ΤΡΑΠΕΖΑ (ΚΟ)	50,000	7.92	396,150.00	11:58:02	20
ΟΤΕ (ΚΟ)	50,000	14.03	701,500.00	15:49:25	20
ΟΤΕ (ΚΟ)	25,000	14.09	352,250.00	16:13:32	20
JUMBO (ΚΟ)	80,000	25.00	2,000,000.00	17:13:31	20
ΕΘΝΙΚΗ ΤΡΑΠΕΖΑ (ΚΟ)	100,000	7.93	793,000.00	17:15:16	20
EUROBANK HOLDINGS (ΚΟ)	670,190	2.12	1,420,132.61	17:16:27	20

Σημειώσεις πακέτων

- 9 - Μέθοδος 6-1 / Ειδική Χρέωση
- 10 - Μέθοδος 6-1 / Ειδική Χρέωση, Αυθημερόν Διακανονισμός
- 14 - Μέθοδος 6-3 / Πακέτο Αποκατάστασης, Ατελής αγορά και Πώληση
- 18 - Μέθοδος 6-2 / SPOT 1
- 19 - Μέθοδος 6-2 / SPOT 2
- 20 - Μέθοδος 6-1 και Μέθοδος 6-1 Αυθημερόν Διακανονισμός
- 21 - Άλλη Προσυμφωνημένη

Στοιχεία Συναλλαγών Δικαιωμάτων

Ημερ. αποκοπής	Έναρξη εξάσκησης	Λήξη εξάσκησης	Λήξη διαπραγμάτευσης	Δικαιώματα	Κατωτ Τιμή	Ανωτ Τιμή	Τιμή κλεισ.	Τελευταία ζήτηση	Τελευταία προσφορά	Όγκος	Πράξεις	Αξία Συναλλαγών
----------------	------------------	----------------	----------------------	------------	------------	-----------	-------------	------------------	--------------------	-------	---------	-----------------

Δεν υπάρχουν Συναλλαγές Δικαιωμάτων.

Στοιχεία Συναλλαγών Εκποιήσεων

Χρεόγραφα	Τύπος Χρεογράφου	Όγκος Συναλλαγών	Αριθμός Πράξεων	Αξία Συναλλαγών	Σημείωση
-----------	------------------	------------------	-----------------	-----------------	----------

Δεν πραγματοποιήθηκαν Εκποιήσεις Μετοχών.

Σημειώσεις Εκποιήσεων

- Δημόσιος Ανοικτός Πλειστηριασμός
- Εκποίηση Ενσώματων Ονομαστικών Μετοχών
- Εκποίηση Αδιάθετων Κλασματικών Υπολοίπων

Στοιχεία Ενεργητικού Διαπραγματεύσιμων Αμοιβαίων Κεφαλαίων (Δ.Α.Κ.)

	Ημερομηνία συναλλαγών	Δημιουργία / Εξαγορά	Αριθ. Μερ. (T-1)	Νέα Μερ. (T-1)	Εξαγορασθ. Μερ. (T-1)	Μερίδια (T) [1]	Αξία Ενεργητικού [2]	Καθαρή Τιμή	Μέρισμα /Μερίδιο	Ημερ. Αποκοπής
ALPHA ETF FTSE Athex Large Cap	17/07/2024	5,000	971,502	---	---	971,502	33,924,100.00	34.9192	1.35	01/07/2024

Σημειώσεις Δ.Α.Κ.

[1] - Αριθμ. μεριδίων (T) = Αριθμ. μεριδίων (T-1) + Νεοεκδιθέντα μερίδια (T-1) - Εξαγορασθέντα μερίδια (T-1)

[2] - Περιλαμβάνονται και τα μερίδια που δημιουργήθηκαν / εξαγοράσθηκαν την ημέρα T-1.

Περιγραφή	Στοιχεία
Όνομασία Δ.Α.Κ.	ALPHA ETF FTSE Athex Large Cap
Σύμβολο Δ.Α.Κ. (GR)	ΑΔΑΚ
Σύμβολο Δ.Α.Κ. (EN)	AETF
ISIN Δ.Α.Κ.	GRF000153004
Κατηγορία Διαπραγμάτευσης	Διαπραγματεύσιμα Αμοιβαία Κεφάλαια (Δ.Α.Κ.)
Τύπος Δ.Α.Κ.	Μετοχών
Τρόπος διαχείρισης	Παθητικός
Επενδυτική Στρατηγική	Σκοπός της επενδυτικής πολιτικής του Αμοιβαίου Κεφαλαίου είναι η αναπαραγωγή της αποδόσεως του Δείκτη FTSE/X.A. Large Cap του Χρηματιστηρίου Αθηνών σε όρους Ευρώ, ακολουθώντας πλήρως και πανομοιότυπες τη σύνθεση του υποκείμενου Δείκτη.
Εκδότης	ΑΛΦΑ ASSET MANAGEMENT Α.Ε.Δ.Α.Κ.
Εταιρεία Διαχείρισης	ΑΛΦΑ ASSET MANAGEMENT Α.Ε.Δ.Α.Κ.
Ειδικοί Διαπραγματευτές	ΑΛΦΑ FINANCE Α.Χ.Ε.Π.Ε.Υ., ΕΘΝΙΚΗ ΧΡΗΜΑΤΙΣΤΗΡΙΑΚΗ Α.Χ.Ε.Π.Ε.Υ.
Θεματοφύλακας	ΑΛΦΑ ΤΡΑΠΕΖΑ Α.Ε.
Σύμβολο Δείκτη (GR)	FTSE
Σύμβολο Δείκτη (EN)	FTSE
Όνομασία Δείκτη	FTSE/X.A. Large Cap
ISIN Δείκτη	GRI99201A006
Κλάσμα Δείκτη [1]	1/100
Αρχική Τιμή Μεριδίου	21.76
Συνολικός Αριθμός Μεριδίων [2]	971,502
Ημερομηνία πρώτης Έκδοσης	14/01/2008
Ημερομηνία έναρξης Διαπραγμάτευσης	24/01/2008
Νόμισμα Διαπραγμάτευσης	ΕΥΡΩ
Νόμισμα Ενεργητικού	ΕΥΡΩ
Αρχική Αξία Ενεργητικού [3]	3,000,000.00
Αριθμ. Μεριδίων για Δημιουργία-Εξαγορά [4]	5,000
Αμοιβή Διαχείρισης	0.375

Σημειώσεις Δ.Α.Κ.

[1] - Το κλάσμα της τιμής του δείκτη που αποτελεί η τιμή της πρώτης έκδοσης

[2] - Ο αριθμός μεριδίων που διαπραγματεύθηκαν στο Χρηματιστήριο την ημέρα T


[3] - Η αξία του ενεργητικού κατά την έκδοση

[4] - Ο αριθμός μεριδίων που απαιτείται κατά τη διαδικασία δημιουργίας εξαγοράς

17/07/2024

Ανακοινώσεις

Η.Δ.Τ.



ΑΝΑΚΟΙΝΩΣΕΙΣ

ΓΝΩΣΤΟΠΟΙΗΣΕΙΣ ΕΤΑΙΡΕΙΩΝ

From: ΑΤΤΙCΑ Α.Ε. ΣΥΜΜΕΤΟΧΩΝ
Posted At: 16 July 2024 17:00
Conversation: Αποπληρωμή και παύση διαπραγμάτευσης Ομολογιών-10η
Περίοδος Εκτοκισμού Κοινού Ομολογιακού Δανείου
Posted To: DOLAnnouncements2
Subject: Αποπληρωμή και παύση διαπραγμάτευσης Ομολογιών-10η
Περίοδος Εκτοκισμού Κοινού Ομολογιακού Δανείου

Παρακαλούμε δείτε τη συνημμένη Ανακοίνωση.

[ΑΝΑΚΟΙΝΩΣΗ Αποπληρωμή κεφαλαίου ΚΟΔ-10η Περίοδος
εκτοκισμού ΚΟΔ](#)

From: LAMDA DEVELOPMENT A.E.
Posted At: 16 July 2024 17:36
Conversation: Όγδοη (8η) Περίοδος Εκτοκισμού Κοινού Ομολογιακού Δανείου 2020
Posted To: DOLAnnouncements2
Subject: Όγδοη (8η) Περίοδος Εκτοκισμού Κοινού Ομολογιακού Δανείου 2020

Όγδοη (8^η) Περίοδος Εκτοκισμού Κοινού Ομολογιακού Δανείου 2020

[Όγδοη \(8η\) Περίοδος Εκτοκισμού Κοινού Ομολογιακού Δανείου 2020](#)

From: LAMDA DEVELOPMENT A.E.
Posted At: 16 July 2024 17:38
Conversation: Ανακοίνωση ρυθμιζόμενης πληροφορίας N.3556/2007
Posted To: DOLAnnouncements2

Subject: Ανακοίνωση ρυθμιζόμενης πληροφορίας N.3556/2007

Ανακοίνωση ρυθμιζόμενης πληροφορίας
N.3556/2007

[Ανακοίνωση ρυθμιζόμενης πληροφορίας
N.3556/2007](#)

From: ATTICA BANK A.T.E.
Posted At: 16 July 2024 17:41
Conversation: Ενημέρωση Επενδυτικού Κοινού
Posted To: DOLAnnouncements2

Subject: Ενημέρωση Επενδυτικού Κοινού

ΔΕΙΤΕ ΤΗ ΣΥΝΗΜΜΕΝΗ
ΑΝΑΚΟΙΝΩΣΗ

[Ενημέρωση Επενδυτικού Κοινού](#)

From: ΕΛ. Δ. ΜΟΥΖΑΚΗΣ Α.Ε.Β.Ε.Μ. & Ε.
Posted At: 16 July 2024 17:48
Conversation: ΑΝΑΚΟΙΝΩΣΗ ΑΛΛΩΝ ΣΗΜΑΝΤΙΚΩΝ ΓΕΓΟΝΟΤΩΝ (ΔΕΝ ΠΡΟΒΛΕΠΟΝΤΑΙ ΣΕ ΑΛΛΕΣ ΚΑΤΗΓΟΡΙΕΣ)
Posted To: DOLAnnouncements2
Subject: ΑΝΑΚΟΙΝΩΣΗ ΑΛΛΩΝ ΣΗΜΑΝΤΙΚΩΝ ΓΕΓΟΝΟΤΩΝ (ΔΕΝ ΠΡΟΒΛΕΠΟΝΤΑΙ ΣΕ ΑΛΛΕΣ ΚΑΤΗΓΟΡΙΕΣ)

ΑΝΑΚΟΙΝΩΣΗ - ΕΚΤΑΚΤΗ ΠΛΗΡΟΦΟΡΗΣΗ

Η εταιρεία με την επωνυμία «ΕΛΕΥΘΕΡΙΟΣ Δ. ΜΟΥΖΑΚΗΣ Ανώνυμος Εταιρεία Βιομηχανίας, Εμπορίου, Μελετών και Επενδύσεων», ανακοινώνει στο επενδυτικό κοινό ότι προ ημερών της κοινοποιήθηκε Διαταγή Πληρωμής του Μονομελούς Πρωτοδικείου Αθηνών μετά αντιγράφου πρώτου εκτελεστού απογράφου αυτής από την Εθνική Τράπεζα της Ελλάδος για αναφερόμενη οφειλή ποσού ευρώ τεσσάρων εκατομμυρίων εννιακοσίων τριάντα επτά χιλιάδων τριάντα έξι και λεπτού ενός (4.937.036,01), πλέον τόκων και εξόδων, απορρέουσας από αναφερόμενη εγγυητική ευθύνη υπέρ της πρωτοφειλέτριας εταιρείας με την επωνυμία «ΗΛΙΟΣ ΒΙΟΜΗΧΑΝΙΑ ΠΛΕΚΤΙΚΗΣ ΑΒΕΕ».

Η Εταιρεία έχει ενεργοποιήσει τις απαραίτητες εξωδικαστικές και δικαστικές διαδικασίες προκειμένου να προστατεύσει τη φήμη και την περιουσία της καθώς και τα συμφέροντα των εργαζομένων, των μετόχων, των προμηθευτών και των πελατών της.

Η Εταιρεία θα ενημερώνει το επενδυτικό κοινό και τις αρμόδιες αρχές για κάθε εξέλιξη.

[ΕΚΤΑΚΤΗ ΑΝΑΚΟΙΝΩΣΗ 16_7_2024](#)

From: EPSILON NET A.E.
Posted At: 16 July 2024 18:22
Conversation: Ανακοίνωση σύμφωνα με τις διατάξεις του άρθρου 24 παρ. 2 (α) του Ν. 3461/2006
Posted To: DOLAnnouncements2
Subject: Ανακοίνωση σύμφωνα με τις διατάξεις του άρθρου 24 παρ. 2 (α) του Ν. 3461/2006

Η Epsilon Net A.E. (η «**Εταιρεία**») ανακοινώνει, σύμφωνα με το άρθρο 24 παρ. 2 (α) του Ν. 3461/2006, πως η εταιρεία Ginger Digital BidCo A.E. (ο «**Προτείνων**») δηλώνει ότι στις 16.07.2024, απέκτησε συνολικά 13.723 κοινές ονομαστικές μετοχές της εταιρείας Epsilon Net A.E. (η «**Εταιρεία**»), που αντιστοιχούν στο 0,03% των δικαιωμάτων ψήφου της Εταιρείας, έναντι τιμήματος 12,00 ευρώ ανά μετοχή μέσω χρηματιστηριακών συναλλαγών, οι οποίες θα εκκαθαριστούν την 18.07.2024.

Λαμβάνοντας υπόψη τις ανωτέρω χρηματιστηριακές συναλλαγές-εξαγορές, ο Προτείνων, μαζί με τα Πρόσωπα που Ενεργούν Συντονισμένα (όπως ορίζονται στο άρθρο 2(ε) του Ν. 3461/2006), κατέχουν έως 16.07.2024 ποσοστό δικαιωμάτων ψήφου ίσο με 82,31% της Εταιρείας.

From: ΠΛΑΣΤΙΚΑ ΘΡΑΚΗΣ ΕΤΑΙΡΙΑ ΣΥΜΜΕΤΟΧΩΝ Α.Ε.Ε.
Posted At: 16 July 2024 18:22
Conversation: Ανακοίνωση Αγοράς Ιδίων Μετοχών
Posted To: DOLAnnouncements2

Subject: Ανακοίνωση Αγοράς Ιδίων Μετοχών

Πλαστικά Θράκης Εταιρεία Συμμετοχών Α.Ε.Ε.

16.7.2024

Η εταιρεία Πλαστικά Θράκης Εταιρεία Συμμετοχών Α.Ε.Ε. (εφεξής «Εταιρεία») ανακοινώνει ότι κατ' εφαρμογή του άρθρου 49 του ν. 4548/2018, του Κανονισμού (ΕΕ) 596/2014 του Ευρωπαϊκού Κοινοβουλίου και του Συμβουλίου της 16ης Απριλίου 2014 και του κατ' εξουσιοδότηση Κανονισμού (ΕΕ) 2016/1052 της 8ης Μαρτίου 2016 της Ευρωπαϊκής Επιτροπής, προέβη στις 16 Ιουλίου 2024 σε αγορά 1.000 ιδίων μετοχών μέσω του μέλους του Χρηματιστηρίου Αθηνών ΒΕΤΑ Χρηματιστηριακή Α.Ε.Π.Ε.Υ, με μέση τιμή κτήσης 3,88 Ευρώ ανά μετοχή και συνολική αξία της συναλλαγής 3.875,98 Ευρώ, σε εκτέλεση της σχετικής απόφασης της Τακτικής Γενικής Συνέλευσης των μετόχων της 24ης Μαΐου 2023. Η Εταιρεία κατέχει 827.055 ιδίες μετοχές, ποσοστό 1,9% του συνόλου των μετοχών της εταιρείας.

From: ΓΡ. ΣΑΡΑΝΤΗΣ Α.Β.Ε.Ε.
Posted At: 17 July 2024 08:55
Conversation: Απολογισμός Βιώσιμης Ανάπτυξης 2023 Ομίλου Σαράντη
Posted To: DOLAnnouncements2

Subject: Απολογισμός Βιώσιμης Ανάπτυξης 2023 Ομίλου Σαράντη

**Απολογισμός Βιώσιμης Ανάπτυξης 2023 Ομίλου
Σαράντη**

[Απολογισμός Βιώσιμης Ανάπτυξης 2023 Ομίλου
Σαράντη](#)

From: FRIGOGLASS A.B.E.E.

Posted At: 17 July 2024 09:15

Conversation: Η Frigoglass ανακοινώνει την παραίτηση μέλους του Διοικητικού Συμβουλίου, την αντικατάστασή του και την ανασυγκρότηση της σύνθεσης του Διοικητικού Συμβουλίου και της Επιτροπής Ανθρωπίνου Δυναμικού, Αμοιβών και Υποψηφιοτήτων

Posted To: DOLAnnouncements2

Subject: Η Frigoglass ανακοινώνει την παραίτηση μέλους του Διοικητικού Συμβουλίου, την αντικατάστασή του και την ανασυγκρότηση της σύνθεσης του Διοικητικού Συμβουλίου και της Επιτροπής Ανθρωπίνου Δυναμικού, Αμοιβών και Υποψηφιοτήτων

Δείτε την
ανακοίνωση.

[Δελτίου Τύπου](#)

From: LAMDA DEVELOPMENT A.E.

Posted At: 17 July 2024 09:43

Conversation: Αγορά ιδίων μετοχών

Posted To: DOLAnnouncements2

Subject: Αγορά ιδίων μετοχών

Αγορά ιδίων
μετοχών

[Αγορά ιδίων
μετοχών](#)

From: AS COMPANY A.E.
Posted At: 17 July 2024 09:48
Conversation: ΑΝΑΚΟΙΝΩΣΗ ΑΓΟΡΑΣ ΙΔΙΩΝ ΜΕΤΟΧΩΝ
Posted To: DOLAnnouncements2

Subject: ΑΝΑΚΟΙΝΩΣΗ ΑΓΟΡΑΣ ΙΔΙΩΝ ΜΕΤΟΧΩΝ

Παρακαλούμε δείτε τη συνημμένη ανακοίνωση σχετικά με την αγορά ιδίων μετοχών.

[ΑΝΑΚΟΙΝΩΣΗ ΑΓΟΡΑΣ ΙΔΙΩΝ ΜΕΤΟΧΩΝ](#)

From: ΑΤΤΙCΑ ΒΑΝΚ Α.Τ.Ε.

Posted At: 17 July 2024 09:55

Conversation: ΑΠΟΦΑΣΕΙΣ ΤΗΣ ΕΤΗΣΙΑΣ ΤΑΚΤΙΚΗΣ ΓΕΝΙΚΗΣ ΣΥΝΕΛΕΥΣΗΣ
ΤΩΝ ΜΕΤΟΧΩΝ ΤΗΣ ΑΤΤΙCΑ ΒΑΝΚ ΑΝΩΝΥΜΗ ΤΡΑΠΕΖΙΚΗ
ΕΤΑΙΡΕΙΑ

Posted To: DOLAnnouncements2

Subject: ΑΠΟΦΑΣΕΙΣ ΤΗΣ ΕΤΗΣΙΑΣ ΤΑΚΤΙΚΗΣ ΓΕΝΙΚΗΣ ΣΥΝΕΛΕΥΣΗΣ
ΤΩΝ ΜΕΤΟΧΩΝ ΤΗΣ ΑΤΤΙCΑ ΒΑΝΚ ΑΝΩΝΥΜΗ ΤΡΑΠΕΖΙΚΗ
ΕΤΑΙΡΕΙΑ

ΔΕΙΤΕ ΤΗ ΣΥΝΗΜΜΕΝΗ ΑΝΑΚΟΙΝΩΣΗ

[ΑΠΟΦΑΣΕΙΣ ΤΗΣ ΕΤΗΣΙΑΣ ΤΑΚΤΙΚΗΣ ΓΕΝΙΚΗΣ ΣΥΝΕΛΕΥΣΗΣ ΤΩΝ ΜΕΤΟΧΩΝ ΤΗΣ ΑΤΤΙCΑ ΒΑΝΚ ΑΝΩΝΥΜΗ ΤΡΑΠΕΖΙΚΗ ΕΤΑΙΡΕΙΑ](#)

From: FOURLIS A.E ΣΥΜΜΕΤΟΧΩΝ
Posted At: 17 July 2024 10:00
Conversation: Ανακοίνωση Αγοράς Ιδίων Μετοχών
Posted To: DOLAnnouncements2

Subject: Ανακοίνωση Αγοράς Ιδίων Μετοχών

Παρακαλώ δείτε το συνημμένο.

[Ανακοίνωση Αγοράς Ιδίων
Μετοχών](#)

From: ENΤΕΡΣΟΦΤ Α.Ε.
Posted At: 17 July 2024 10:11
Conversation: Γνωστοποίηση ρυθμιζόμενων πληροφοριών N 3565/2007
Posted To: DOLAnnouncements2

Subject: Γνωστοποίηση ρυθμιζόμενων πληροφοριών N 3565/2007

Γνωστοποίηση ρυθμιζόμενων πληροφοριών N
3565/2007

[Γνωστοποίηση ρυθμιζόμενων πληροφοριών N
3565/2007](#)

From: ΙΑΤΡΙΚΟ ΑΘΗΝΩΝ Ε.Α.Ε.
Posted At: 17 July 2024 10:30
Conversation: ΑΠΑΝΤΗΣΕΙΣ ΣΕ ΕΠΙΣΤΟΛΕΣ - ΕΡΩΤΗΜΑΤΑ ΤΟΥ Χ.Α./ΤΗΣ Ε.Κ.
Posted To: DOLAnnouncements2

Subject: ΑΠΑΝΤΗΣΕΙΣ ΣΕ ΕΠΙΣΤΟΛΕΣ - ΕΡΩΤΗΜΑΤΑ ΤΟΥ Χ.Α./ΤΗΣ Ε.Κ.

Η ανώνυμη εταιρία με την επωνυμία ΙΑΤΡΙΚΟ ΑΘΗΝΩΝ ΕΑΕ, ενημερώνει το επενδυτικό κοινό, σε συνέχεια της με αρ. πρωτ. 1805/17-07-2024 ερώτησης της Επιτροπής Κεφαλαιαγοράς, ότι δεν έχει καμία σχετική ενημέρωση από τους βασικούς μετόχους της, για επικείμενη δημόσια πρόταση εκ μέρους τους και ως εκ τούτου διαψεύδονται τα σχετικά δημοσιεύματα του ηλεκτρονικού τύπου.

Η Εταιρεία, τηρώντας τις υποχρεώσεις της από την ισχύουσα νομοθεσία, διαβεβαιώνει ότι όταν συντρέχει γεγονός, η δημοσιοποίηση του οποίου αναμένεται εύλογα να επηρεάσει την αγορά των μετοχών της, προβαίνει η ίδια υπεύθυνα στη δημοσιοποίησή του.

From: QUEST ΣΥΜΜΕΤΟΧΩΝ Α.Ε.
Posted At: 17 July 2024 10:45
Conversation: Αγορά ιδίων μετοχών (16/07/2024)
Posted To: DOLAnnouncements2

Subject: Αγορά ιδίων μετοχών (16/07/2024)

Η Quest Συμμετοχών Α.Ε. γνωστοποιεί ότι σύμφωνα με το άρθρο 49 του Ν 4548/2018 και σύμφωνα με τους όρους του Κανονισμού 2273 / 2003 της Ευρωπαϊκής Επιτροπής και σε εκτέλεση της από 13/06/2024 απόφασης της Τακτικής Γενικής Συνέλευσης των Μετόχων της Εταιρείας και της από 14/06/2024 απόφασης του Διοικητικού Συμβουλίου, προέβη κατά τη διάρκεια της συνεδρίασης της 16/07/2024, μέσω της χρηματιστηριακής εταιρείας «Eurobank Equities», σε αγορά 3.000 ιδίων μετοχών με μέση τιμή κτήσης 5,28 ευρώ και συνολική αξία συναλλαγής 15.839,34 ευρώ.

Μετά και την προαναφερόμενη αγορά, η Εταιρεία κατέχει 1.294.312 ίδιες μετοχές, ποσοστό 1,2071% του συνόλου των μετοχών της Εταιρείας.

From: Ο.Λ.Θ. Α.Ε.
Posted At: 17 July 2024 11:12
Conversation: ΑΠΟΧΩΡΗΣΗ ΑΝΩΤΑΤΟΥ ΔΙΕΥΘΥΝΤΙΚΟΥ ΣΤΕΛΕΧΟΥΣ
Posted To: DOLAnnouncements2

Subject: ΑΠΟΧΩΡΗΣΗ ΑΝΩΤΑΤΟΥ ΔΙΕΥΘΥΝΤΙΚΟΥ ΣΤΕΛΕΧΟΥΣ

Η «Οργανισμός Λιμένος Θεσσαλονίκης Α.Ε.» («ΟΛΘ Α.Ε.» ή «Εταιρεία»), ανακοινώνει ότι ο κ. Arje Korpelaar υπέβαλε την παραίτησή του από τη θέση του Διευθύνοντος Συμβούλου της Εταιρείας και μέλους του Διοικητικού της Συμβουλίου, με ισχύ από την 23.08.2024. Η ΟΛΘ Α.Ε. θα επανέλθει με νέα ανακοίνωση αναφορικά με την αντικατάστασή του.

From: ALPHA TRUST ΑΝΔΡΟΜΕΔΑ Α.Ε.Ε.Χ.
Posted At: 17 July 2024 11:32
Conversation: ΓΝΩΣΤΟΠΟΙΗΣΗ ΓΙΑ ΤΗΝ ΑΓΟΡΑ ΙΔΙΩΝ ΜΕΤΟΧΩΝ
Posted To: DOLAnnouncements2

Subject: ΓΝΩΣΤΟΠΟΙΗΣΗ ΓΙΑ ΤΗΝ ΑΓΟΡΑ ΙΔΙΩΝ ΜΕΤΟΧΩΝ

Ως συνημμένο

[ΑΓΟΡΑ ΙΔΙΩΝ ΜΕΤΟΧΩΝ](#)
[16.07.24](#)

From: ΜΟΤΟΡ ΟΪΛ Α.Ε.
Posted At: 17 July 2024 12:17
Conversation: Ρυθμιζόμενη Πληροφορία: Αγορές Ιδίων Μετοχών
(Απόφαση ΕΓΣ 11/10/2023)
Posted To: DOLAnnouncements2

Subject: Ρυθμιζόμενη Πληροφορία: Αγορές Ιδίων Μετοχών
(Απόφαση ΕΓΣ 11/10/2023)

Η ΜΟΤΟΡ ΟΙΛ (ΕΛΛΑΣ) ΔΙΥΛΙΣΤΗΡΙΑ ΚΟΡΙΝΘΟΥ Α.Ε. ανακοινώνει ότι στις 16 Ιουλίου 2024 προέβη σε αγορά 12.350 μετοχών της Εταιρείας συνολικής αξίας Ευρώ 282.484,00 (μέση τιμή κτήσης: Ευρώ 22,873 ανά μετοχή).

Ο συνολικός αριθμός ιδίων μετοχών που κατέχει η Εταιρεία ανέρχεται σε 2.660.616 που αντιστοιχεί σε ποσοστό 2,40% του μετοχικού της κεφαλαίου. Η μέση τιμή κτήσης των ιδίων μετοχών ανέρχεται σε Ευρώ 18,941 ανά μετοχή.

Μαρούσι, 17 Ιουλίου 2024

Το Διοικητικό Συμβούλιο

From: ΑΦΟΙ Ι. Β. ΛΑΔΕΝΗΣ Α.Ε. - ΜΙΝΕΡΒΑ
Posted At: 17 July 2024 13:10
Conversation: ΑΝΑΚΟΙΝΩΣΗ ΓΙΑ ΤΙΣ ΑΠΟΦΑΣΕΙΣ ΓΕΝΙΚΗΣ ΣΥΝΕΛΕΥΣΗΣ
Posted To: DOLAnnouncements2

Subject: ΑΝΑΚΟΙΝΩΣΗ ΓΙΑ ΤΙΣ ΑΠΟΦΑΣΕΙΣ ΓΕΝΙΚΗΣ ΣΥΝΕΛΕΥΣΗΣ

ΑΠΟΦΑΣΕΙΣ ΤΑΚΤΙΚΗΣ ΓΕΝΙΚΗΣ ΣΥΝΕΛΕΥΣΗΣ 16^Η ΙΟΥΛΙΟΥ 2024

Στην Τακτική Γενική Συνέλευση των μετόχων της εδρευούσης στο Δήμο Παύλου Μελά Θεσσαλονίκης Εταιρείας με την επωνυμία ΑΦΟΙ Ι. & Β. ΛΑΔΕΝΗΣ Α.Ε. – ΜΙΝΕΡΒΑ - ΒΙΟΜΗΧΑΝΙΑ ΠΛΕΚΤΙΚΗΣ, που πραγματοποιήθηκε την 16η Ιουλίου 2024, ημέρα Τρίτη και ώρα 12:00, στα γραφεία της Εταιρείας στο 6ο χιλιόμετρο της δημοσίας οδού Θεσσαλονίκης - Ωραιοκάστρου, παρέστησαν 2 (δύο) μέτοχοι, εκπροσωπώντας 2.957.504 μετοχές και ισάριθμα δικαιώματα ψήφων επί συνόλου 6.200.000 (ΚΟ), ή το 47,7017% του συνόλου του καταβεβλημένου μετοχικού κεφαλαίου.

Η Ετήσια Τακτική Γενική Συνέλευση των Μετόχων της Εταιρείας έλαβε τις εξής αποφάσεις επί των θεμάτων της ημερήσιας διατάξεως όπως αυτές οι αποφάσεις παρουσιάζονται με βάση τα αποτελέσματα της ψηφοφορίας ανά θέμα, σύμφωνα με τα προβλεπόμενα στο άρθρο 133 παρ. 2 του ν. 4548/2018, τα οποία έχουν αναρτηθεί και στην νόμιμα καταχωρημένη ιστοσελίδα της Εταιρείας (www.minerva.gr).

Στο 1ο θέμα η Γενική Συνέλευση, ενέκρινε ομόφωνα την Ετήσια Οικονομική Έκθεση της Εταιρείας και του Ομίλου της εταιρικής χρήσεως που έληξε την 31.12.2023 μετά των ετησίων Χρηματοοικονομικών Καταστάσεων (εταιρικών και ενοποιημένων) καθώς και των σχετικών ετήσιων Εκθέσεων του Διοικητικού Συμβουλίου και των Ελεγκτών της εν λόγω εταιρικής χρήσης.

Αριθμός μετοχών για τις οποίες δόθηκαν έγκυρες Ψήφοι: 2.957.504

Ποσοστό μετοχικού κεφαλαίου: 47,7017%

Συνολικός αριθμός έγκυρων ψήφων: 2.957.504

Αριθμός ψήφων υπέρ: 2.957.504, κατά: 0, παρών: 0

Στο 2ο Θέμα Υποβλήθηκε και αναγνώσθηκε η Έκθεση Πεπραγμένων της Επιτροπής Ελέγχου της χρήσεως 2023 και έγινε ενημέρωση από τον Πρόεδρο αυτής, σύμφωνα με το άρθρο 44 παρ. 1 περ θ του Ν.4449/2017 όπως ισχύει .

Στο 3ο Θέμα Υποβλήθηκε και αναγνώσθηκε η Έκθεση των ανεξάρτητων μη εκτελεστικών μελών του Διοικητικού Συμβουλίου σύμφωνα με το άρθρο 9 παρ. 5 του Ν.4706/2020, όπως ισχύει.

Στο 4ο θέμα η Γενική Συνέλευση ενέκρινε ομόφωνα τη συνολική διαχείριση του Διοικητικού Συμβουλίου για την εταιρική χρήση 01/01/2023 – 31/12/2023 και απάλλαξε τούς Ορκωτούς Ελεγκτές από κάθε ευθύνη αποζημίωσης για τα πεπραγμένα της κλειόμενης εταιρικής χρήσεως 2023, καθώς και για τις ετήσιες Χρηματοοικονομικές Καταστάσεις της εν λόγω χρήσεως.

Αριθμός μετοχών για τις οποίες δόθηκαν έγκυρες Ψήφοι: 2.957.504

Ποσοστό μετοχικού κεφαλαίου: 47,7017%

Συνολικός αριθμός έγκυρων ψήφων: 2.957.504

Αριθμός ψήφων υπέρ: 2.957.504, κατά: 0, παρών: 0

Στο 5ο θέμα εγκρίθηκαν από τη Γενική Συνέλευση ομόφωνα οι αμοιβές και αποζημιώσεις που καταβλήθηκαν στα μέλη του Διοικητικού Συμβουλίου κατά την χρήση του 2023. Προεγκρίθηκαν, κατά ανώτερο ποσό, οι αμοιβές και αποζημιώσεις που θα καταβληθούν στα μέλη του Διοικητικού Συμβουλίου την περίοδο από 1.1.2024 έως 31.12.2024.

Αριθμός μετοχών για τις οποίες δόθηκαν έγκυρες Ψήφοι: 2.957.504
Ποσοστό μετοχικού κεφαλαίου: 47,7017%
Συνολικός αριθμός έγκυρων ψήφων: 2.957.504

Αριθμός ψήφων υπέρ: 2.957.504, κατά: 0, παρών: 0

Στο 6ο θέμα η Γενική Συνέλευση ενέκρινε ομόφωνα την Έκθεση Αποδοχών, η οποία καταρτίστηκε σύμφωνα με τις διατάξεις του άρθρου 112 του ν. 4548/2018 και περιέχει ολοκληρωμένη επισκόπηση του συνόλου των αμοιβών και λοιπών παροχών που καταβάλλονται στα πρόσωπα τα οποία καταλαμβάνει, ήτοι τα μέλη του Διοικητικού Συμβουλίου.

Αριθμός μετοχών για τις οποίες δόθηκαν έγκυρες Ψήφοι: 2.957.504
Ποσοστό μετοχικού κεφαλαίου: 47,7017%
Συνολικός αριθμός έγκυρων ψήφων: 2.957.504

Αριθμός ψήφων υπέρ: 2.957.504, κατά: 0, παρών: 0

Στο 7ο θέμα εγκρίθηκε από τη Γενική Συνέλευση ομόφωνα η ανάθεση του τακτικού ελέγχου για την εταιρική χρήση 2024 στην Εταιρεία Ορκωτών Ελεγκτών «FRS ΠΡΟΤΥΠΟΣ ΕΛΕΓΚΤΙΚΗ ΑΕ ΟΡΚΩΤΟΙ ΕΛΕΓΚΤΕΣ ΛΟΓΙΣΤΕΣ και ορίσθηκε η αμοιβή τους.

Αριθμός μετοχών για τις οποίες δόθηκαν έγκυρες Ψήφοι: 2.957.504
Ποσοστό μετοχικού κεφαλαίου: 47,7017%
Συνολικός αριθμός έγκυρων ψήφων: 2.957.504

Αριθμός ψήφων υπέρ: 2.957.504, κατά: 0, παρών: 0

Στο 8ο θέμα ανακοινώθηκε η αντικατάσταση, του μη εκτελεστικού μέλους του Διοικητικού Συμβουλίου, Κας Ελένης Λαδένη – Φιλίππου, από το εκλεγέν από τη Τακτική Γενική Συνέλευση της 15.07.2021 Αναπληρωματικό Μέλος του Διοικητικού Συμβουλίου Κο Ιωάννη Φιλίππου, ως νέο, μη εκτελεστικό μέλος αυτού, για το υπόλοιπο της θητείας της παραιτηθείσης Συμβούλου, ήτοι μέχρι την 14η Ιουλίου 2025, παρατεινόμενη αυτοδίκαια μέχρι την πρώτη Τακτική Γενική Συνέλευση μετά τη λήξη της θητείας του, στην οποία οι μέτοχοι δεν εξέφρασαν αντίρρηση.

Αριθμός μετοχών για τις οποίες δόθηκαν έγκυρες Ψήφοι: 2.957.504
Ποσοστό μετοχικού κεφαλαίου: 47,7017%
Συνολικός αριθμός έγκυρων ψήφων: 2.957.504

Αριθμός ψήφων υπέρ: 2.957.504, κατά: 0, παρών: 0

Στο 9ο θέμα εγκρίθηκε από την Γενική Συνέλευση η τροποποίηση της παραγράφου 2 του άρθρου 21 του Καταστατικού της Εταιρείας, η οποία έχει διαμορφωθεί ως κάτωθι:

«Η εταιρεία αναλαμβάνει υποχρεώσεις και δεσμεύεται έναντι παντός τρίτου δια της υπογραφής του Προέδρου του Διοικητικού Συμβουλίου ή του Διευθύνοντος Συμβούλου, ενεργούντων μεμονωμένα έκαστος, με εξαίρεση πράξεις που θα ορίζονται εγγράφως από το Διοικητικό Συμβούλιο, για τις οποίες θα απαιτείται η υπογραφή αμφοτέρων.»

Αριθμός μετοχών για τις οποίες δόθηκαν έγκυρες Ψήφοι: 2.957.504
Ποσοστό μετοχικού κεφαλαίου: 47,7017%
Συνολικός αριθμός έγκυρων ψήφων: 2.957.504

Αριθμός ψήφων υπέρ: 2.957.504, κατά: 0, παρών: 0

From: ΑΦΟΙ Ι.Β. ΛΑΔΕΝΗΣ Α.Ε. - ΜΙΝΕΡΒΑ

Posted At: 17 July 2024 13:15

Conversation: ΠΑΡΑΙΤΗΣΗ ΤΗΣ ΠΡΟΕΔΡΟΥ ΚΑΙ ΔΙΕΥΘΥΝΟΥΣΑΣ
ΣΥΜΒΟΥΛΟΥ ΚΑΙ ΣΥΓΚΡΟΤΗΣΗ ΤΟΥ Δ.Σ.ΣΕ ΣΩΜΑ

Posted To: DOLAnnouncements2

Subject: ΠΑΡΑΙΤΗΣΗ ΤΗΣ ΠΡΟΕΔΡΟΥ ΚΑΙ ΔΙΕΥΘΥΝΟΥΣΑΣ
ΣΥΜΒΟΥΛΟΥ ΚΑΙ ΣΥΓΚΡΟΤΗΣΗ ΤΟΥ Δ.Σ.ΣΕ ΣΩΜΑ

Η Εταιρεία ΑΦΟΙ Ι & Β ΛΑΔΕΝΗΣ ΑΕ -ΜΙΝΕΡΒΑ-ΒΙΟΜΗΧΑΝΙΑ ΠΛΕΚΤΙΚΗΣ
νημερώνει το επενδυτικό κοινό για τα παρακάτω :

Την 16.07.2024 η κ. Λαδένη Αναστασία υπέβαλε την παραίτησή της από τις θέσεις της
Προέδρου του Διοικητικού Συμβουλίου και της Διευθύνουσας Συμβούλου,
κατόπιν το Διοικητικό Συμβούλιο συγκροτήθηκε σε σώμα ως κατωτέρω:

- 1) Λαδένης Πάυλος του Βασιλείου – Φαίδωνος , Πρόεδρος του ΔΣ , Εκτελεστικό Μέλος.
- 2) Φιλίππου Ιωάννης του Μιχαήλ , Διευθύνων Σύμβουλος , Εκτελεστικό Μέλος.
- 3) Ασλανίδης Θεόφιλος του Σάββα, Αντιπρόεδρος του ΔΣ, Μη Εκτελεστικό Μέλος.
- 4) Σιούγγαρης Ιωάννης του Αλεξάνδρου, Αναπληρωτής Διευθύνων Σύμβουλος,
Εκτελεστικό Μέλος,
- 5) Λαδένη Αναστασία χήρα Λαδένη Ιωάννη , Σύμβουλος, Μη Εκτελεστικό Μέλος.
- 6) Κουρουβέης Δημήτριος του Αποστόλου, Σύμβουλος, Εκτελεστικό Μέλος.

- 7) Δαγδαλένης Παναγιώτης του Ιωάννη , Σύμβουλος, Ανεξάρτητο Μη Εκτελεστικό Μέλος,
- 8) Αποστολίδης Χρήστος του Θεοδώρου, Σύμβουλος, Ανεξάρτητο Μη Εκτελεστικό Μέλος,
- 9) Κοντού Γεωργία του Δημητρίου, Σύμβουλος, Ανεξάρτητο Μη Εκτελεστικό Μέλος,

Αναπληρωματικό μέλος το οποίο μπορεί να αναπληρώσει οποιοδήποτε μέλος του ΔΣ, τηρουμένων των προϋποθέσεων που ορίζει ο νόμος ως προς την ιδιότητα των μελών:

- Φιλίππου Αλέξανδρος του Μιχαήλ, Αναπληρωματικό Μέλος.

Η θητεία του Διοικητικού Συμβουλίου λήγει την 14.07.2025, παρατεινόμενη αυτοδίκαια μέχρι την πρώτη Τακτική Γενική Συνέλευση μετά τη λήξη της θητείας του.

From: PROFILE A.E.B.E.
Posted At: 17 July 2024 13:34
Conversation: Η First Global Bank συνάπτει συνεργασία με την Profile Software για την Τραπεζική της λύση
Posted To: DOLAnnouncements2
Subject: Η First Global Bank συνάπτει συνεργασία με την Profile Software για την Τραπεζική της λύση

Η First Global Bank συνάπτει συνεργασία με την Profile Software για την τραπεζική της λύση, Finuevo Suite, προσφέροντας ολοκληρωμένες τραπεζικές υπηρεσίες, συμπεριλαμβανομένων των διαδικασιών onboarding και product origination

Αθήνα, 17 Ιουλίου 2024: Η Profile, διεθνής εταιρεία ανάπτυξης λογισμικού, ανακοινώνει την υλοποίηση της Smart Banking λύσης, Finuevo Suite, στην First Global Bank. Η λύση ανταποκρίνεται στην ανάγκη της τράπεζας για μια σύγχρονη end-to-end λύση, η οποία παρέχει ολοκληρωμένες τραπεζικές υπηρεσίες, συμπεριλαμβανομένων των διαδικασιών digital onboarding και loan origination. Η λύση έχει επίσης ανταποκριθεί επιτυχώς στις ανάγκες της τράπεζας με έναν οικονομικά αποδοτικό και ευέλικτο τρόπο, ενσωματώνοντας μία σύγχρονη ψηφιακή πλατφόρμα Digital και Core Banking με ανοικτή αρχιτεκτονική.

Η First Global Bank Limited (FGB) είναι μια εμπορική τράπεζα που δραστηριοποιείται στην Τζαμάικα, η οποία ιδρύθηκε το 1970 ως The First National Bank of Chicago (Jamaica) Limited. Η FGB, η οποία είναι θυγατρική του Ομίλου GraceKennedy έχει επαναπροσδιορίσει την τραπεζική εμπειρία, παραμένοντας προσηλωμένη στην παροχή πρωτοποριακών χρηματοοικονομικών λύσεων και προσφέροντας απaráμιλλη εξυπηρέτηση πελατών.

Η end-to-end τραπεζική λύση της Profile, Finuevo Suite (που περιλαμβάνει το Finuevo Core και το Finuevo Digital), είναι μια προηγμένη λύση που καλύπτει ολόκληρο το φάσμα των τραπεζικών διαδικασιών και της χρηματοδότησης. Εστιάζοντας στις μοναδικές ανάγκες της τράπεζας, η Profile ομαδοποίησε και έδωσε προτεραιότητα στις ανάγκες της

τράπεζας για Digital Onboarding και Product Origination με το Finuevo Suite, γρήγορα και αποτελεσματικά. Η λύση παρέχει εντελώς ψηφιακά τις λειτουργικότητες πιστοποίησης και digital onboarding, ανοίγματος καταθετικού λογαριασμού με ταυτόχρονη έκδοση χρεωστικής κάρτας (account origination), αίτηση δανείου (loan origination), αυτόματου πιστοληπτικού ελέγχου, έγκρισης και έναρξης του δανείου, αίτησης έκδοσης πιστωτικής κάρτας (credit card origination), καθώς και πλήρους παρακολούθησης από τους πελάτες της προόδου των αιτήσεών τους.

Η λύση Finuevo Suite επιτρέπει στην FGB να υλοποιήσει τη στρατηγική της, υιοθετώντας τη χρήση ψηφιακών και φυσικών τραπεζικών καναλιών. Η ενοποίηση ενισχύει τη διατήρηση των πελατών και μεταμορφώνει την εμπειρία τους, συμβάλλοντας στον επαναπροσδιορισμό των τρόπων με τους οποίους η τράπεζα αλληλεπιδρά και συναλλάσσεται με τους πελάτες.

Η αρθρωτή αρχιτεκτονική της λύσης θα επιτρέψει στην FGB να αναπτύξει άμεσα διάφορα πρωτοποριακά χρηματοοικονομικά προϊόντα και υπηρεσίες. Η λύση Finuevo Suite είναι εγκατεστημένη στο cloud, επιτρέποντας στην τράπεζα να μειώσει περαιτέρω τα λειτουργικά της κόστη, να παραμείνει ανταγωνιστική, να αναπτύξει νέες υπηρεσίες και να αυξήσει την ασφάλεια και την επεκτασιμότητα.

Η κα Terry-Ann Graver, Chief Operations Officer στην First Global Bank, αναφέρει πως «Η εφαρμογή της λύσης Finuevo Suite της Profile σηματοδοτεί ένα σημαντικό ορόσημο στο ταξίδι μας προς τον ψηφιακό μετασχηματισμό. Αυτή η έξυπνη λύση μας δίνει τη δυνατότητα να παρέχουμε στους πελάτες μας μια βελτιωμένη εμπειρία ψηφιακής τραπεζικής, ενισχύοντας τον στόχο μας για βιώσιμη ανάπτυξη και λειτουργική αριστεία».

Ο κ. Ευάγγελος Αγγελίδης, Chief Executive Officer στην Profile, λέει ότι «Είμαστε περήφανοι για τη συνεργασία μας με την First Global Bank. Η υλοποίηση του Finuevo Suite σηματοδοτεί ένα σημαντικό ορόσημο στη διεθνή στρατηγική επέκτασής μας. Αυτή η συνεργασία τονίζει τη στρατηγική μας εστίαση στην συγκεκριμένη γεωγραφική περιοχή. Η ταχεία υλοποίηση της λύσης αποτελεί απόδειξη εμπιστοσύνης της τράπεζας στις δυνατότητές μας και της δέσμευσής μας για αριστεία».

Η Profile παραμένει προσηλωμένη στο όραμά της για την παροχή πρωτοποριακών λύσεων, βασισμένων σε τεχνολογίες αιχμής, που επιτρέπουν στα χρηματοπιστωτικά ιδρύματα να λειτουργούν σε πολύπλοκα χρηματοοικονομικά οικοσυστήματα με σιγουριά και ευελιξία.

From: LAVIPHARM A.E.

Posted At: 17 July 2024 14:02

Conversation: Έντυπο παροχής πληροφοριών Κανονισμού (ΕΕ) 2017/1129 (άρθρ. 1 παρ. 5 η') αναφορικά με την Εισαγωγή για Διαπραγμάτευση Νέων Κοινών Ονομαστικών Μετοχών

Posted To: DOLAnnouncements2

Subject: Έντυπο παροχής πληροφοριών Κανονισμού (ΕΕ) 2017/1129 (άρθρ. 1 παρ. 5 η') αναφορικά με την Εισαγωγή για Διαπραγμάτευση Νέων Κοινών Ονομαστικών Μετοχών

Δείτε το συνημμένο

[Έντυπο παροχής
πληροφοριών](#)

From: FRIGOGLASS A.B.E.E.
Posted At: 17 July 2024 14:04
Conversation: Απόσπασμα Πρακτικού του Διοικητικού Συμβουλίου
Posted To: DOLAnnouncements2

Subject: Απόσπασμα Πρακτικού του Διοικητικού Συμβουλίου

Απόσπασμα Πρακτικού του Διοικητικού Συμβουλίου.
[Απόσπασμα Πρακτικού του Διοικητικού Συμβουλίου.](#)
[Excerpt from the Minutes of the Board of Directors.](#)

From: ΜΟΤΟΡ ΟΪΛ Α.Ε.
Posted At: 17 July 2024 14:13
Conversation: Αποφάσεις της Έκτακτης Γενικής Συνέλευσης της 17ης Ιουλίου 2024
Posted To: DOLAnnouncements2
Subject: Αποφάσεις της Έκτακτης Γενικής Συνέλευσης της 17ης Ιουλίου 2024

Σύμφωνα με την ενότητα 4.1.1 του Κανονισμού του Χρηματιστηρίου Αθηνών, η ΜΟΤΟΡ ΟΪΛ (ΕΛΛΑΣ) ΔΙΥΛΙΣΤΗΡΙΑ ΚΟΡΙΝΘΟΥ Α.Ε. (η Εταιρεία) ανακοινώνει ότι η Έκτακτη Γενική Συνέλευση πραγματοποιήθηκε στις 17 Ιουλίου 2024 στις 10:00 στο Ξενοδοχείο Athens Plaza, Πλ. Συντάγματος και παρέστησαν μέτοχοι που εκπροσωπούσαν το 69,59% του μετοχικού κεφαλαίου. Το ποσοστό απαρτίας διαμορφώθηκε σε 71,27% δεδομένου ότι σύμφωνα με το άρθρο 50 του νόμου 4548/2018 δεν ελήφθη υπόψη το ποσοστό των ίδιων μετοχών που κατέχει η Εταιρεία.

Η Γενική Συνέλευση των Μετόχων παρέιχε τη συναίνεσή της για (α) την αγορά από την εταιρεία MANETIAL LIMITED, 100% θυγατρικής της ΜΟΤΟΡ ΟΙΛ (ΕΛΛΑΣ) ΔΙΥΛΙΣΤΗΡΙΑ ΚΟΡΙΝΘΟΥ Α.Ε., του συνόλου των μετοχών κυριότητας ΕΛΛΑΚΤΩΡ Α.Ε. εκδόσεως ΗΛΕΚΤΩΡ Α.Ε. οι οποίες αντιπροσωπεύουν το 94,44% του μετοχικού κεφαλαίου της τελευταίας και β) την κατάρτιση του Συμφωνητικού Αγοραπωλησίας (Share Purchase Agreement) της 3ης Ιουλίου 2024 μεταξύ της εταιρείας MANETIAL LIMITED, 100% θυγατρικής της ΜΟΤΟΡ ΟΙΛ (ΕΛΛΑΣ) ΔΙΥΛΙΣΤΗΡΙΑ ΚΟΡΙΝΘΟΥ Α.Ε., και της ΕΛΛΑΚΤΩΡ Α.Ε.

Επίσης η Γενική Συνέλευση παρέιχε τη συναίνεσή της για την κατάρτιση από το Διοικητικό Συμβούλιο της Εταιρείας ή/και της MANETIAL LIMITED όλων των απαραίτητων συμβάσεων, την υπογραφή όλων των αναγκαίων εγγράφων και τη διενέργεια των απαιτούμενων ενεργειών, ώστε να καταρτίσει η MANETIAL LIMITED τα παραπάνω συμφωνητικά.

Μαρούσι, 17 Ιουλίου 2024

Το Διοικητικό Συμβούλιο

From: FRIGOGLASS A.B.E.E.
Posted At: 17 July 2024 14:17
Conversation: ΑΠΟΣΠΑΣΜΑ ΠΡΑΚΤΙΚΟΥ ΤΗΣ ΕΠΙΤΡΟΠΗΣ ΑΝΘΡΩΠΙΝΟΥ ΔΥΝΑΜΙΚΟΥ, ΑΜΟΙΒΩΝ ΚΑΙ ΥΠΟΨΗΦΙΟΤΗΤΩΝ
Posted To: DOLAnnouncements2
Subject: ΑΠΟΣΠΑΣΜΑ ΠΡΑΚΤΙΚΟΥ ΤΗΣ ΕΠΙΤΡΟΠΗΣ ΑΝΘΡΩΠΙΝΟΥ ΔΥΝΑΜΙΚΟΥ, ΑΜΟΙΒΩΝ ΚΑΙ ΥΠΟΨΗΦΙΟΤΗΤΩΝ

ΑΠΟΣΠΑΣΜΑ ΠΡΑΚΤΙΚΟΥ ΤΗΣ ΕΠΙΤΡΟΠΗΣ ΑΝΘΡΩΠΙΝΟΥ ΔΥΝΑΜΙΚΟΥ, ΑΜΟΙΒΩΝ ΚΑΙ ΥΠΟΨΗΦΙΟΤΗΤΩΝ

[ΑΠΟΣΠΑΣΜΑ ΠΡΑΚΤΙΚΟΥ ΤΗΣ ΕΠΙΤΡΟΠΗΣ
EXCERPT FROM THE MINUTES OF THE COMMITTEE](#)

From: Ο.Τ.Ε. Α.Ε.
Posted At: 17 July 2024 14:42
Conversation: Πρακτικό ΕΕ και Αποσπάσματα Πρακτικών ΔΣ και ΓΣ
Posted To: DOLAnnouncements2

Subject: Πρακτικό ΕΕ και Αποσπάσματα Πρακτικών ΔΣ και ΓΣ

Σε συνέχεια της από 28/6/2024 Ετήσιας Γενικής Συνέλευσης της εταιρείας μας κοινοποιούμε στο επενδυτικό κοινό το παρακάτω Πρακτικό της Επιτροπής Ελέγχου και τα Αποσπάσματα των Πρακτικών Δ.Σ. και Γ.Σ.:

1. Απόσπασμα πρακτικού Γ.Σ.
2. Απόσπασμα Δ.Σ. για εκλογή νέου Δ.Σ.
3. Πρακτικό Ε.Ε.

[Απόσπασμα πρακτικού Γ.Σ.](#)

[Απόσπασμα Δ.Σ. για εκλογή νέου Δ.Σ.](#)

[Πρακτικό Ε.Ε.](#)

From: ΠΑΠΑΠΑΝΑΓΙΩΤΟΥ Α.Β.Ε.Ε.Α. - ΔΡΟΜΕΑΣ
Posted At: 17 July 2024 15:42
Conversation: Ανακοίνωση για την εκλογή και συγκρότηση νέου
Διοικητικού Συμβουλίου
Posted To: DOLAnnouncements2
Subject: Ανακοίνωση για την εκλογή και συγκρότηση νέου
Διοικητικού Συμβουλίου

Δείτε την
ανακοίνωση.

[Ανακοίνωση Δ.Σ](#)

Ομολογιακά Δάνεια Επιχειρήσεων – Οργανωμένη Αγορά (Μη Μετατρέψιμα)

Πλήθος Εισηγμένων Ομολογιών	Ονομαστική αξία	Τιμή έκδοσης	Σημερινό επιτόκιο	Ημερ. λήξης	Διάρκεια (έτη)	Σημείωση	Τοκομερίδιο		Μον. Διαπρα.	Ομόλογα Επιχειρήσεων	Δεδ. Τόκος	Αποδ. Λήξη	Κατωτ Τιμή	Ανωτ Τιμή	Τιμή κλεισ. Προηγ.	Κλείσιμο-ημ/νία	Όγκος	Αξία Συναλλαγών	Τελευταία εντολή					
							Κοινό	Προτιμησιακό											Τιμή	Αγορ./ Πώλ.	Ημερομηνία	λαχ έτους	Μεγ έτους	
130,000	1,000.00	1,000.00	6.00	27/02/2029	5	---	1	---	1	INTRALOT Α.Ε. (Μη μετατρέψιμο)	23.8333	5.6460	---	---	---	100.8200	16/07/2024	---	---	100.8200	A	17/07/2024	100.0050	101.9000
320,000	1,000.00	1,000.00	3.40	21/07/2027	7	---	8	---	1	LAMDA DEVELOPMENT Α.Ε. (Μη μετατρέψιμο)	16.9056	4.3540	95.7999	95.9900	95.8135	95.3000	16/07/2024	14,000	13,650.57	94.6710	A	17/07/2024	92.0000	97.1500
200,000	1,000.00	1,000.00	2.10	27/10/2027	7	---	8	---	1	Ο.Π.Α.Π. Α.Ε. (Μη μετατρέψιμο)	4.7250	3.5550	94.2000	95.0500	94.8362	94.8310	16/07/2024	110,000	104,839.55	94.2000	A	17/07/2024	90.5800	95.0500
200,000	1,000.00	1,000.00	1.90	23/03/2028	7	---	7	---	1	ΜΟΤΟΡ ΟΪΛ ΔΙΥΛΙΣΤΗΡΙΑ ΚΟΡΙΝΘΟΥ ΑΕ (Μη μετατρέψιμο)	6.0694	3.9650	92.4500	92.4600	92.4540	92.6560	16/07/2024	5,000	4,653.05	92.5020	A	17/07/2024	90.5000	93.0000
100,000	1,000.00	1,000.00	2.95	11/02/2027	5	---	5	---	1	SAFE BULKERS PARTICIPATIONS PLC (Μη μετατρέψιμο)	12.9472	6.0610	92.0000	92.0000	92.0000	92.2880	16/07/2024	1,000	932.95	92.5000	A	17/07/2024	92.0000	97.0000
230,000	1,000.00	1,000.00	4.70	12/07/2029	7	---	5	---	1	LAMDA DEVELOPMENT Α.Ε. (Μη μετατρέψιμο)	0.9139	4.4010	99.2500	99.8900	99.4869	99.3500	16/07/2024	19,000	18,919.87	99.3500	A	17/07/2024	97.0000	101.2000
100,000	1,000.00	1,000.00	4.40	26/07/2029	7	---	4	---	1	CPLP SHIPPING HOLDINGS PLC (Μη μετατρέψιμο)	21.3889	4.4860	---	---	---	98.0000	16/07/2024	---	---	97.9999	A	17/07/2024	95.0948	100.2438
199,375	1,000.00	1,000.00	3.60	12/03/2026	7	---	11	---	1	ΑΕΡΟΠΟΡΙΑ ΑΙΓΑΙΟΥ Α.Ε. (Μη μετατρέψιμο)	12.9000	3.5410	98.9990	99.0000	99.0000	98.6680	16/07/2024	240,000	240,695.00	98.2800	A	17/07/2024	97.1458	99.3000
150,000	1,000.00	1,000.00	2.60	22/10/2026	7	---	10	---	1	ΤΕΡΝΑ ΕΝΕΡΓΕΙΑΚΗ Μ.Α.Ε.Χ. (Μη μετατρέψιμο)	6.3556	4.0450	95.9000	95.9000	95.9000	95.8330	16/07/2024	26,000	25,099.24	95.9000	A	17/07/2024	92.8293	96.2000
500,000	1,000.00	1,000.00	2.75	03/07/2027	7	---	9	---	1	ΓΕΚ ΤΕΡΝΑ Α.Ε. (Μη μετατρέψιμο)	1.2222	4.5820	93.8010	93.9500	93.8010	93.5950	16/07/2024	14,000	13,156.89	93.7800	A	17/07/2024	91.5500	94.9369
200,000	1,000.00	1,000.00	4.25	23/01/2029	5	---	1	---	1	AUTOHELLAS Α.Τ.Ε.Ε. (Μη μετατρέψιμο)	21.0139	4.2900	99.5000	100.0000	99.5043	100.2080	16/07/2024	26,000	26,451.96	99.5000	A	17/07/2024	97.5000	101.0000
175,000	1,000.00	1,000.00	3.40	26/07/2024	5	---	10	---	1	ΑΤΤΙΚΑ Α.Ε. ΣΥΜΜΕΤΟΧΩΝ (Μη μετατρέψιμο)	16.5278	26.9600	99.3000	99.3000	99.3000	99.5000	12/07/2024	4,000	4,038.11	99.3010	A	17/07/2024	98.5000	99.8400
100,000	1,000.00	1,000.00	2.70	25/05/2026	5	---	7	---	1	COSTAMARE PARTICIPATIONS PLC (Μη μετατρέψιμο)	3.9750	4.7690	95.7200	95.7200	95.7200	96.0000	16/07/2024	5,000	4,805.88	95.6000	A	17/07/2024	94.2567	97.0000
300,000	1,000.00	1,000.00	2.30	20/07/2028	7	---	6	---	1	ΠΡΟΝΤΕΑ ΑΕΕΑΠ (Μη μετατρέψιμο)	11.4361	5.0450	89.5000	90.2500	89.5500	89.4910	16/07/2024	30,000	27,260.48	85.4321	A	17/07/2024	86.1234	92.3500
150,000	1,000.00	1,000.00	2.65	22/10/2026	5	---	6	---	1	CPLP SHIPPING HOLDINGS PLC (Μη μετατρέψιμο)	6.4778	4.9090	94.5100	95.0000	94.5917	94.8250	16/07/2024	7,000	6,670.84	93.6100	A	17/07/2024	93.0000	95.1567
250,000	1,000.00	1,000.00	2.45	16/11/2028	7	---	6	---	1	ΕΒΑΛΧΑΛΚΟΡ Α.Ε. (Μη μετατρέψιμο)	4.3556	4.2550	91.8807	92.9500	92.2704	92.4000	16/07/2024	61,000	56,550.61	91.1868	A	17/07/2024	88.4206	93.3241
120,000	1,000.00	1,000.00	2.65	06/12/2028	7	---	6	---	1	ΝΟΒΑΛ ΠΡΟΠΕΡΤΥ ΑΕΕΑΠ (Μη μετατρέψιμο)	3.1653	4.2750	92.4000	92.8500	92.8000	92.6000	16/07/2024	61,000	56,720.08	92.8000	A	17/07/2024	88.5000	94.2749
300,000	1,000.00	1,000.00	2.30	14/12/2028	7	---	6	---	1	ΓΕΚ ΤΕΡΝΑ Α.Ε. (Μη μετατρέψιμο)	2.2361	5.2050	87.9500	89.6500	88.3145	89.4410	16/07/2024	31,000	27,446.83	89.3000	A	17/07/2024	85.0000	90.9000

Σημειώσεις Εταιρικών Ομολόγων

Ο Όγκος Συναλλαγών υπολογίζεται ως (Τεμάχια) * (Ονομαστική Τιμή). Η Αξία Συναλλαγών υπολογίζεται ως (Τεμάχια) * (Ονομαστική Τιμή) * (Τιμή %) + (Δεδουλευμένοι Τόκοι).

Οι τιμές συναλλαγών των ομολόγων υπολογίζονται ως ποσοστό επί τοις εκατό (%) της ονομαστικής τους τιμής.

Όλα τα ομόλογα έχουν Ονομαστική Αξία εκπεφρασμένη σε Ευρώ (εκτός εάν σημειώνεται διαφορετικά).

Ομολογιακά Δάνεια Επιχειρήσεων – Οργανωμένη Αγορά (Μη Μετατρέψιμα)

Πλήθος Εισηγμένων Ομολογίων	Ονομαστική αξία	Τιμή έκδοσης	Σημερινό επιτόκιο	Ημερ. λήξης	Διάρκεια (έτη)	Σημείωση	Τοκομερίδιο		Μον. Διασπ.	Ομόλογα Επιχειρήσεων	Δεδ. Τόκος	Αποδ. Λήξη	Κατωτ Τιμή	Ανωτ Τιμή	Τιμή κλεισ. Προηγ.	Κλείσιμο-ημ/νία	Όγκος	Αξία Συναλλαγών	Τελευταία εντολή			Μεγ έτους		
							Κοινό	Προτιμησιακό											Τιμή	Αγορ./ Πώλ.	Ημερομηνία		λαχ	
100,000	1,000.00	1,000.00	2.80	25/01/2027	5	---	5	---	1	PREMIA A.E. (Μη μετατρέψιμο)	13.6889	5.3140	93.4900	93.4900	93.4900	93.5000	12/07/2024	5,000	4,742.94	93.5000	A	17/07/2024	90.9974	97.8048
500,000	1,000.00	1,000.00	4.00	10/07/2030	7	---	3	---	1	METLEN ENERGY & METALS A.E. (Μη μετατρέψιμο)	1.0000	3.8670	99.6000	100.0500	99.8644	99.9080	16/07/2024	179,000	178,826.29	99.8000	A	17/07/2024	98.3001	100.6000
120,000	1,000.00	1,000.00	3.95	04/04/2025	7	---	13	---	1	ΓΕΚ ΤΕΡΝΑ Α.Ε. (Μη μετατρέψιμο)	11.6306	3.1660	99.9900	99.9900	99.9900	99.7000	16/07/2024	10,000	10,115.31	99.7000	A	17/07/2024	98.6000	100.1000
100,000	1,000.00	1,000.00	5.50	15/12/2028	5	---	2	---	1	IDEAL HOLDINGS A.E. (Μη μετατρέψιμο)	4.8889	4.7980	102.0000	102.0400	102.0055	101.9400	16/07/2024	22,000	22,548.75	102.0010	A	17/07/2024	100.6502	104.1000

Σημειώσεις Εταιρικών Ομολόγων

Ο Όγκος Συναλλαγών υπολογίζεται ως (Τεμάχια) * (Ονομαστική Τιμή). Η Αξία Συναλλαγών υπολογίζεται ως (Τεμάχια) * (Ονομαστική Τιμή) * (Τιμή %) + (Δεδουλευμένοι Τόκοι).

Οι τιμές συναλλαγών των ομολόγων υπολογίζονται ως ποσοστό επί τοις εκατό (%) της ονομαστικής τους τιμής.

Όλα τα ομόλογα έχουν Ονομαστική Αξία εκπεφρασμένη σε Ευρώ (εκτός εάν σημειώνεται διαφορετικά).

Ομόλογα Ελληνικού Δημοσίου

Πλήθος Εισηγμ. Ομολογιών	Ονομ. αξία	Σημερινό επιτόκιο	Υπολογισμός Δεδουλευμένων	Ημερ/νία Λήξης [1]	Διάρκεια (έτη)	Σημείωση	Ημερομηνία Πληρ.	Αξία τρέχοντος	Μον. Διαπρ.	Ομόλογα Ελληνικού Δημοσίου	Κατωτ Τιμή	Ανωτ Τιμή	Τιμή κλεισ.	Προηγ. Κλείσιμο-ημ/νία	Όγκος	Αξία Συναλλαγών	Τελευταία εντολή Αγορ./ Πώλ. Ημερομηνία
3,000,000	1,000.00	4.13	Πργμ/Πργμ	15/06/2054	30	---	15/06	4.13	1	ΟΕΔ-ΣΤΘ-150654-30X-4,125-1,000	---	---	---	---	---	---	---
4,700,000	1,000.00	1.88	Πργμ/Πργμ	04/02/2035	15	---	04/02	1.88	1	ΟΕΔ-ΣΤΘ-040235-15X-1,875-1,000	---	---	---	---	---	---	---
6,000,000	1,000.00	0.75	Πργμ/Πργμ	18/06/2031	10	---	18/06	0.75	1	ΟΕΔ-ΣΤΘ-180631-10X-0,750-1,000	---	---	---	---	---	---	---
3,600,000	1,000.00	3.88	Πργμ/Πργμ	15/06/2028	5	---	15/06	3.88	1	ΟΕΔ-ΣΤΘ-150628-05X-3,875-1,000	---	---	---	---	---	---	---
5,962,747,327	1.00	3.75	Πργμ/Πργμ	30/01/2028	10	---	/02 - 01/02 - 31/	3.75	1	ΟΕΔ-ΣΤΘ-300128-10X-3,750-1,00	---	---	---	85.4610 13/07/2018	---	---	1.0000 A 28/11/2018
7,067,309,386	1.00	3.90	Πργμ/Πργμ	30/01/2033	15	---	/02 - 01/02 - 31/	3.90	1	ΟΕΔ-ΣΤΘ-300133-15X-3,900-1,00	---	---	---	78.6730 13/07/2018	---	---	1.0000 A 28/11/2018
5,622,848,349	1.00	4.00	Πργμ/Πργμ	30/01/2037	19	---	/02 - 01/02 - 31/	4.00	1	ΟΕΔ-ΣΤΘ-300137-19X-4,000-1,00	---	---	---	77.0370 13/07/2018	---	---	1.0000 A 28/11/2018
5,476,770,669	1.00	4.20	Πργμ/Πργμ	30/01/2042	24	---	/02 - 01/02 - 31/	4.20	1	ΟΕΔ-ΣΤΘ-300142-24X-4,200-1,00	---	---	---	77.7640 13/07/2018	---	---	1.0000 A 28/11/2018
4,450,000	1,000.00	3.38	Πργμ/Πργμ	15/06/2034	10	---	15/06	3.38	1	ΟΕΔ-ΣΤΘ-150634-10X-3,375-1,000	---	---	---	---	---	---	---
40,248,141	1.00	4.30	Πργμ/Πργμ	24/02/2025	13	---	24/02	4.30	1	ΟΕΔ-ΣΤΘ-240225-13X-2,000-1,00	---	---	---	10.0000 22/06/2015	---	---	---
59,586,043	1.00	4.30	Πργμ/Πργμ	24/02/2026	14	---	24/02	4.30	1	ΟΕΔ-ΣΤΘ-240226-14X-2,000-1,00	---	---	---	10.0000 22/06/2015	---	---	---
41,118,344	1.00	4.30	Πργμ/Πργμ	24/02/2027	15	---	24/02	4.30	1	ΟΕΔ-ΣΤΘ-240227-15X-2,000-1,00	---	---	---	10.0000 22/06/2015	---	---	---
45,137,734	1.00	4.30	Πργμ/Πργμ	24/02/2028	16	---	24/02	4.30	1	ΟΕΔ-ΣΤΘ-240228-16X-2,000-1,00	---	---	---	10.0000 22/06/2015	---	---	---
61,768,888	1.00	4.30	Πργμ/Πργμ	24/02/2029	17	---	24/02	4.30	1	ΟΕΔ-ΣΤΘ-240229-17X-2,000-1,00	---	---	---	10.0000 22/06/2015	---	---	---
54,567,744	1.00	4.30	Πργμ/Πργμ	24/02/2030	18	---	24/02	4.30	1	ΟΕΔ-ΣΤΘ-240230-18X-2,000-1,00	---	---	---	10.0000 22/06/2015	---	---	---
37,541,515	1.00	4.30	Πργμ/Πργμ	24/02/2031	19	---	24/02	4.30	1	ΟΕΔ-ΣΤΘ-240231-19X-2,000-1,00	---	---	---	10.0000 22/06/2015	---	---	---
37,558,317	1.00	4.30	Πργμ/Πργμ	24/02/2032	20	---	24/02	4.30	1	ΟΕΔ-ΣΤΘ-240232-20X-2,000-1,00	---	---	---	10.0000 22/06/2015	---	---	---
37,473,732	1.00	4.30	Πργμ/Πργμ	24/02/2033	21	---	24/02	4.30	1	ΟΕΔ-ΣΤΘ-240233-21X-2,000-1,00	---	---	---	10.0000 22/06/2015	---	---	---
33,888,293	1.00	4.30	Πργμ/Πργμ	24/02/2034	22	---	24/02	4.30	1	ΟΕΔ-ΣΤΘ-240234-22X-2,000-1,00	---	---	---	10.0000 22/06/2015	---	---	---
35,177,800	1.00	4.30	Πργμ/Πργμ	24/02/2035	23	---	24/02	4.30	1	ΟΕΔ-ΣΤΘ-240235-23X-2,000-1,00	---	---	---	10.0000 22/06/2015	---	---	---
35,547,268	1.00	4.30	Πργμ/Πργμ	24/02/2036	24	---	24/02	4.30	1	ΟΕΔ-ΣΤΘ-240236-24X-2,000-1,00	---	---	---	10.0000 22/06/2015	---	---	---
40,246,306	1.00	4.30	Πργμ/Πργμ	24/02/2037	25	---	24/02	4.30	1	ΟΕΔ-ΣΤΘ-240237-25X-2,000-1,00	---	---	---	10.0000 22/06/2015	---	---	---
37,643,952	1.00	4.30	Πργμ/Πργμ	24/02/2038	26	---	24/02	4.30	1	ΟΕΔ-ΣΤΘ-240238-26X-2,000-1,00	---	---	---	10.0000 22/06/2015	---	---	---
36,977,100	1.00	4.30	Πργμ/Πργμ	24/02/2039	27	---	24/02	4.30	1	ΟΕΔ-ΣΤΘ-240239-27X-2,000-1,00	---	---	---	10.0000 22/06/2015	---	---	---
41,615,000	1.00	4.30	Πργμ/Πργμ	24/02/2040	28	---	24/02	4.30	1	ΟΕΔ-ΣΤΘ-240240-28X-2,000-1,00	---	---	---	10.0000 22/06/2015	---	---	---
42,227,208	1.00	4.30	Πργμ/Πργμ	24/02/2041	29	---	24/02	4.30	1	ΟΕΔ-ΣΤΘ-240241-29X-2,000-1,00	---	---	---	10.0000 22/06/2015	---	---	---
68,288,487	1.00	4.30	Πργμ/Πργμ	24/02/2042	30	---	24/02	4.30	1	ΟΕΔ-ΣΤΘ-240242-30X-2,000-1,00	---	---	---	10.0000 22/06/2015	---	---	---
4,000,000	1,000.00	3.88	Πργμ/Πργμ	12/03/2029	10	---	12/03	3.88	1	ΟΕΔ-ΣΤΘ-120329-10X-3,875-1,0000	---	---	---	---	---	100.0000	A 15/10/2019
4,500,000	1,000.00	0.00	Πργμ/Πργμ	12/02/2026	5	---	12/02	0.00	1	ΟΕΔ-ΣΤΘ-120226-05X-0,000-1,000	---	---	---	---	---	---	---
2,209,163	1,000.00	3.38	Πργμ/Πργμ	15/02/2025	7	---	15/02	3.38	1	ΟΕΔ-ΣΤΘ-150225-07X-3,375-1,000	---	---	---	---	---	---	---
964,000	1,000.00	3.25	Πργμ/Πργμ	20/03/2025	6	---	20/03	3.25	1	ΟΕΔ-ΣΤΘ-200325-06X-3,250-1,000	---	---	---	---	---	---	---
2,100,000	1,000.00	3.55	Πργμ/Πργμ	20/03/2026	7	---	20/03	3.55	1	ΟΕΔ-ΣΤΘ-200326-07X-3,550-1,000	---	---	---	---	---	---	---
5,500,000	1,000.00	1.50	Πργμ/Πργμ	18/06/2030	10	---	18/06	1.50	1	ΟΕΔ-ΣΤΘ-180630-10X-1,500-1,000	---	---	---	---	---	---	---
3,500,000	1,000.00	4.38	Πργμ/Πργμ	18/07/2038	15	---	18/07	4.38	1	ΟΕΔ-ΣΤΘ-180738-15X-4,375-1,000	---	---	---	---	---	---	---

Σημειώσεις Ομολόγων Ελλ. Δημοσίου

Ο Όγκος Συναλλαγών υπολογίζεται ως (Τεμάχια) * (Ονομαστική Τιμή). Η Αξία Συναλλαγών υπολογίζεται ως (Τεμάχια) * (Ονομαστική Τιμή) * (Τιμή %) + (Δεδουλευμένοι Τόκοι)

Η Αξία του τρέχοντος τοκομεριδίου για τις εκδόσεις Ονομαστικής Αξίας 0,01 ευρώ, αναφέρεται σε Ονομαστική Αξία 100 ευρώ.

FLR (= Floating Interest Rate) Ομόλογο Μεταβλητού Επιτοκίου.

[1] - Η Ημερομηνία Λήξης της τοκοφόρου περιόδου και η Ημερομηνία Πληρωμής του τοκομεριδίου.

Ομόλογα Ελληνικού Δημοσίου

Πλήθος Εισηγμ. Ομολογίων	Ονομ. αξία	Σημερινό επιτόκιο	Υπολογισμός Δεδουλευμένων	Ημερ/νία Λήξης [1]	Διάρκεια (έτη)	Σημείωση	Ημερομηνία Πληρ.	Αξία τρέχοντος	Μον. Διαπρ.	Ομόλογα Ελληνικού Δημοσίου	Κατωτ Τιμή	Ανωτ Τιμή	Τιμή κλεισ.	Προηγ. Κλείσιμο-ημ/νία	Όγκος	Αξία Συναλλαγών	Τελευταία εντολή Αγορ./ Πώλ. Ημερομηνία
40,000	1,000.00	4.67	FLR	Πργμ/360	18/09/2024	1	---	18/09 - 19/03	---	1	ΟΕΔ-ΚΥΜ-180924-01X-4,670-1,000	---	---	---	---	---	---
5,364,250	1,000.00	3.25		Πργμ/Πργμ	20/03/2050	30	---	20/03	3.25	1	ΟΕΔ-ΣΤΘ-200350-30X-3,250-1,000	---	---	---	---	---	---
3,924,361	1,000.00	2.00		Πργμ/Πργμ	22/04/2027	7	---	22/04	2.00	1	ΟΕΔ-ΣΤΘ-220427-07X-2,000-1,000	---	---	---	---	---	99.9000 A 22/04/2020
2,500,000	1,000.00	1.88		Πργμ/Πργμ	23/07/2026	7	---	23/07	1.88	1	ΟΕΔ-ΣΤΘ-230726-07X-1,875-1,000	---	---	---	---	---	---
4,900,000	1,000.00	4.25		Πργμ/Πργμ	15/06/2033	10	---	15/06	4.25	1	ΟΕΔ-ΣΤΘ-150633-10X-4,250-1,000	---	---	---	---	---	---
3,500,000	1,000.00	1.88		Πργμ/Πργμ	24/01/2052	30	---	24/01	1.88	1	ΟΕΔ-ΣΤΘ-240152-30X-1,875-1,000	---	---	---	---	---	---
3,700,000	1,000.00	1.75		Πργμ/Πργμ	18/06/2032	10	---	18/06	1.75	1	ΟΕΔ-ΣΤΘ-180632-10X-1,750-1,000	---	---	---	---	---	---
2,200,000	1,000.00	1.13	FLR	Πργμ/360	15/12/2027	5	---	- 15/12 - 15/03 -	---	1	ΟΕΔ-ΚΥΜ-151227-05X-1,130-1,000	---	---	---	---	---	102.1600 A 30/12/2022

Σημειώσεις Ομολόγων Ελλ. Δημοσίου

Ο Όγκος Συναλλαγών υπολογίζεται ως (Τεμάχια) * (Ονομαστική Τιμή). Η Αξία Συναλλαγών υπολογίζεται ως (Τεμάχια) * (Ονομαστική Τιμή) * (Τιμή %) + (Δεδουλευμένοι Τόκοι)

Η Αξία του τρέχοντος τοκομεριδίου για τις εκδόσεις Ονομαστικής Αξίας 0,01 ευρώ, αναφέρεται σε Ονομαστική Αξία 100 ευρώ.

FLR (= Floating Interest Rate) Ομόλογο Μεταβλητού Επιτοκίου.

[1] - Η Ημερομηνία Λήξης της τοκοφόρου περιόδου και η Ημερομηνία Πληρωμής του τοκομεριδίου.

Έντοκα Γραμμάτια & Zero Coupon Ομόλογα Ελληνικού Δημοσίου

Ημερ/νία	Διάρκειας 13 εβδομάδων									Διάρκειας 26 εβδομάδων									Διάρκειας 52 εβδομάδων									
	Ημερ/νία Λήξης	Αρχικό Επιτόκιο	Πλήθος Εισηγμένων	Ονομική αξία	Τιμή έκδοσης	Τελευταία Τιμή	Συναλλαγή Ημερομηνία	Όγκος Συναλλαγών	Σημ.	Ημερ/νία Λήξης	Αρχικό Επιτόκιο	Πλήθος Εισηγμένων	Ονομ/κή αξία	Τιμή έκδοσης	Τελευταία Τιμή	Συναλλαγή Ημερομηνία	Όγκος Συναλλαγών	Σημ.	Ημερ/νία Λήξης	Αρχικό Επιτόκιο	Πλήθος Εισηγμένων	Ονομ/κή αξία	Τιμή έκδοσης	Τελευταία Τιμή	Συναλλαγή Ημερομηνία	Όγκος Συναλλαγών	Σημ.	
08/09/2023	---	---	---	---	---	---	---	---	---	---	---	---	---	---	---	---	---	---	---	06/09/2024	3.81	812,500	1,000.00	962.90	---	---	---	---
08/12/2023	---	---	---	---	---	---	---	---	---	---	---	---	---	---	---	---	---	---	---	06/12/2024	3.70	600,000	1,000.00	963.90	---	---	---	---
08/03/2024	---	---	---	---	---	---	---	---	---	---	---	---	---	---	---	---	---	---	---	07/03/2025	3.73	812,500	1,000.00	963.70	---	---	---	---
07/06/2024	---	---	---	---	---	---	---	---	---	---	---	---	---	---	---	---	---	---	---	06/06/2025	3.34	600,000	1,000.00	967.30	---	---	---	---

Ημερήσιο Δελτίο Τιμών

Έτος: 145 Αύξων Αριθμός Συνεδρίασης: 133

Ενότητα 5: Ομόλογα Ελληνικού Δημοσίου Διαπραγματεύσιμα με τη Μέθοδο Εκφώνησης - Αντιφώνησης

Τετάρτη, 17 Ιουλίου, 2024

Ομόλογα σε Κυκλοφορία	Νόμισμα / Ελάχιστη διαπραγ.	Ημερομηνία Πληρ.	Αξία τρέχοντος τοκομεριδίου	Σημείωση	Τοκομερίδιο	Μονάδα διαπίσης	Ημερ/νία Έκδοσης	Διάρκεια (έτη)	Σημερινό επιτόκιο	Υ.Δ.Τ σε ημέρες	Ομόλογα	Τελευταία τιμή προηγ.	Τελευ. Τιμή	Εκφ. τοις μετρητοίς (€) Αγορ. / Πώλ	μετρητοίς (€) Ημερομηνία	Συναλλαγές σε τμχ	Ελάχιστο ζωής	Μέγιστο ζωής	
0	GBP / 10	01/12	0.25	---	67	1	01/12/1928	100	2.5	360	Ε.Κ.Τ.Ε.	---	---	---	---	---	---	---	
103,746	GBP / 10	01/12	0.25	---	65	1	01/12/1930	98	2.5	360	Ε.Κ.Τ.Ε. σειρά	2.27	05/02/1996	2.27	Π	05/02/1996	---	2.27	2.27

Νομικών Προσώπων και Εταιρειών σε Συνάλλαγμα και Ευρο

Σημειώσεις Ομολόγων Ελλ. Δημοσίου

Υ.Δ.Τ: Υπολογισμός Δεδουλευμένων Τόκων.

FLR (= Floating Interest Rate) Ομόλογο Μεταβλητού Επιτοκίου.

Η ελάχιστη διαπραγματεύσιμη Ονομαστική Αξία για όλους τους Άυλους Τίτλους του Δημοσίου είναι τα 100 Ευρώ.

(μφρ-0)

Πίνακας Μελών Χρηματιστηρίου Αθηνών και Μελών ΕΤ.ΕΚ.

Επωνυμία	Διεύθυνση	Τηλέφωνο	Φαξ	Αγορά Μετοχών			Αγορά Παραγώγων		Μέλη ΕΤ.ΕΚ.	
				Μέλος Αγοράς	Μέλος εξ Αποστάσεως	Ειδικός Διαπρήτης	Διαπρήτης	Ειδικός Διαπρήτης	Γενικό Εκκαθιστικό	Άμεσο Εκκαθιστικό
AEONIC SECURITIES C.I.F. P.L.C.	ΛΑΪΟΥ 6, ΓΡ. 301B, ANNA COURT ,	35725337600		a						
ARGUS STOCKBROKERS LTD	25 ΛΕΩΦΟΡΟΣ ΔΗΜΟΣΘΕΝΗ ΣΕΒΕΡΗ 25 ,	0035722717000		a	a		a			
ATHLOS CAPITAL INVESTMENT SERVICES LTD	17 STASINOU AVENUE,BEDIZIA TOWER, 6TH & 7TH FL. ,	35722110777			a					
ATLANTIC SECURITIES LTD	ΠΡΟΔΡΟΜΟΥ 37 37,	0035722445400		a	a					
ΑΧΟΝ ΧΡΗΜΑΤΙΣΤΗΡΙΑΚΗ Α.Ε.Π.Ε.Υ.	ΣΤΑΔΙΟΥ 48 48, ΑΘΗΝΑ	2103363800		a			a			
ΒΕΤΑ ΧΡΗΜΑΤΙΣΤΗΡΙΑΚΗ Α.Ε.Π.Ε.Υ.	Λ.ΑΛΕΞΑΝΔΡΑΣ 29 29 , ΑΘΗΝΑ	210 6478900		a		a	a			a
BNP PARIBAS S.A.	ΛΑΜΨΑΚΟΥ 2 , ΑΘΗΝΑ	2107468525							a	
BOFA SECURITIES EUROPE SA	51 RUE LA BOÏTIE ,	+33 153655555		a	a					
CAPITAL AXEPEY	ΜΗΤΡΟΠΟΛΕΩΣ 58 58, ΑΘΗΝΑ	2103369700		a			a			
CITIGROUP GLOBAL MARKETS EUROPE AG	REUTERWEG 16 16,	+49 691366-0		a	a					
CITIGROUP GLOBAL MARKETS LIMITED	33 CANADA SQUARE -CANARY WHARF 1,	+44 02079864000		a						
CREDIT SUISSE BANK (EUROPE), S.A.	CALLE AYALA 42, 3A PLANTA-B MADRID ,	+34917916000		a						
CREDIT SUISSE SECURITIES (EUROPE) LIMITED	ONE CABOT SQUARE 1 , LONDON	+44 2078888888		a						
DEUTSCHE BANK AG	GREAT WINCHESTER STREET 1 , LONDON	+44 20 754 54209	00441133361437		a					
EUROBANK EQUITIES ΜΟΝΟΠΡΟΣΩΠΗ Α.Ε.Π.Ε.Υ.	ΦΙΛΕΛΛΗΝΩΝ 10 & ΞΕΝΟΦΩΝΤΟΣ 13 , ΑΘΗΝΑ	2103720425		a		a	a			a
EUROCORP Α.Ε.Π.Ε.Υ.	ΠΛ.ΦΙΛΙΚΗΣ ΕΤΑΙΡΕΙΑΣ 14 14, ΑΘΗΝΑ	2107263600		a			a			a
EUROTRUST ΧΡΗΜΑΤΙΣΤΗΡΙΑΚΗ Α.Ε.Π.Ε.Υ.	ΣΕΒΑΣΤΟΥΠΟΛΕΩΣ 113 113, ΑΘΗΝΑ	2103363100		a						
EUROXX ΧΡΗΜΑΤΙΣΤΗΡΙΑΚΗ Α.Ε.Π.Ε.Υ.	ΠΑΛΛΑΙΟΛΟΓΟΥ 7, ΧΑΛΑΝΔΡΙ	+30 2106879400	210-6879401	a		a	a			a
	ΠΑΛΛΑΙΟΛΟΓΟΥ 7, ΧΑΛΑΝΔΡΙ	(210)-6879400	(210)-6879401							
FREEDOM FINANCE EUROPE LTD	ΧΡΙΣΤΑΚΗ ΚΡΑΝΟΥ 20 ,	035725257786		a	a					
GLOBAL CAPITAL SECURITIES & FINANCIAL SERVICES LTD	Λ.ΑΡΧΙΕΠΙΣΚΟΠΟΥ ΜΑΚΑΡΙΟΥ Γ50 50,	00357227110710		a	a					
GREENPOST TRADING EUROPE LTD	ΚΙΜΟΝΟΣ 3, ACROPOLIS MANSIONS, 2ND FLOOR, FLAT/OFFICE 202 ,	035722521389		a	a	a				
HSBC CONTINENTAL EUROPE	Λ.ΜΕΣΟΓΕΙΩΝ 109-111 109-111,	2106960000							a	
INDEX ΧΡΗΜΑΤΙΣΤΗΡΙΑΚΗ Α.Ε.Π.Ε.Υ.	ΔΡΑΓΑΤΣΑΝΙΟΥ 6 6, ΑΘΗΝΑ	2103213920		a						
LAIKI FINANCIAL SERVICES LTD	ΛΕΩΦ. ΒΥΡΩΝΟΣ 26, ΛΕΥΚΩΣΙΑ ΚΥΠΡΟΥ	357 22367367	357 22718567		a					
MEGA EQUITY SECURITIES & FINANCIAL SERVICES PUBLIC LTD	ΛΕΩΦ.ΓΡΙΒΑ ΔΙΓΕΝΗ 42-44 42-44,	0035722711711		a	a		a			
MERIT ΧΡΗΜΑΤΙΣΤΗΡΙΑΚΗ Α.Ε.Π.Ε.Υ.	ΣΟΦΟΚΛΕΟΥΣ 5 5, ΑΘΗΝΑ	2141008814		a		a	a			a
MERRILL LYNCH INTERNATIONAL	2 KING EDWARD STREET 2 , LONDON	+44 20276281000		a						
NUNTIUS ΧΡΗΜΑΤΙΣΤΗΡΙΑΚΗ ΜΟΝΟΠΡ.Α.Ε.Π.Ε.Υ	ΔΡΑΓΑΤΣΑΝΙΟΥ 6 6, ΑΘΗΝΑ	2103350599		a			a			
ONE PLUS CAPITAL LIMITED	75 PRODRΟΜΟΥ AVENUE NICOSIA 1307 ,	35722873760		a	a					
PROCHOICE CHRIMATISTIRIAKI LTD	ΛΕΩΦ.ΣΠΥΡΟΥ ΚΥΠΡΙΑΝΟΥ 57, ΑΚΙΝΗΤΑ Φ 57,	035724661192		a	a					
SHARELINK SECURITIES & FINANCIAL SERVICES LTD	HOUSE-ΘΕΟΤΟΚΗ 6 ΜΕΓΑΡΟ ΕΛΛΗΝΑ 6 ,	+357 22554200		a			a			

Πίνακας Μελών Χρηματιστηρίου Αθηνών και Μελών ΕΤ.ΕΚ.

Επωνυμία	Διεύθυνση	Τηλέφωνο	Φαξ	Αγορά Μετοχών			Αγορά Παραγώγων		Μέλη ΕΤ.ΕΚ.	
				Μέλος Αγοράς	Μέλος εξ Αποστάσεως	Ειδικός Διαπρήτης	Διαπρήτης	Ειδικός Διαπρήτης	Γενικό Εκκαθιστικό	Άμεσο Εκκαθιστικό
SOCIETE GENERALE S.A.	17 COURS VALMY, CEDEX ,	+157290504		a	a		a			
SOLIDUS SECURITIES A.E.P.E.Y.	ΛΟΥΙΖΗΣ ΡΙΑΝΚΟΥΡ 64 64, ΑΘΗΝΑ	2106900600		a			a			a
THE CYPRUS INVESTMENT & SECURITIES CORPORATION LTD	1 AG. PROKOPIΟΥ & POSIDONOS 1ST FLOOR 154,	0035722121700		a	a					
UBS EUROPE SE	OPERNTURM, BOCKENHEIMER LANDSTRASSE 2-4 ,	496921790		a	a					
UBS LIMITED	FINSBURY AVENUE 1 , LONDON	+44 2075687135			a					
VIGOR FINANCE A.E.P.E.Y.	ΨΥΧΑΡΗ 14 , ΝΕΟ ΨΥΧΙΚΟ	2106718400		a			a			
A. ΣΑΡΡΗΣ ΧΡΗΜΑΤΙΣΤΗΡΙΑΚΗ Α.Ε.Π.Ε.Υ	ΔΡΑΓΑΤΣΑΝΙΟΥ 6 6, ΑΘΗΝΑ	2103367700		a						
ΑΛΦΑ FINANCE ΜΟΝΟΠΡΟΣΩΠΗ ΑΕΠΕΥ	ΠΑΝΕΠΙΣΤΗΜΙΟΥ 45 5, ΑΘΗΝΑ	2103677400		a		a	a	a		a
ΑΛΦΑ ΤΡΑΠΕΖΑ ΑΝΩΝΥΜΗ ΕΤΑΙΡΙΑ	ΣΤΑΔΙΟΥ 40 , ΑΘΗΝΑ	2103260000							a	
Γ. Α. ΠΕΡΒΑΝΑΣ ΧΡΗΜΑΤΙΣΤΗΡΙΑΚΗ Α.Ε.Π.Ε.Υ	ΣΟΦΟΚΛΕΟΥΣ 7-9 7-9, ΑΘΗΝΑ	2103727200		a						
ΕΘΝΙΚΗ ΤΡΑΠΕΖΑ ΤΗΣ ΕΛΛΑΔΟΣ Α.Ε.	ΑΙΟΛΟΥ 86, ΑΘΗΝΑ	(210)-3341000	(210)-3228187	a		a	a		a	
	ΑΚΑΔΗΜΙΑΣ 68, ΑΘΗΝΑ	(210)-3328817	(210)-3328678							
ΕΘΝΙΚΗ ΧΡΗΜΑΤΙΣΤΗΡΙΑΚΗ ΜΟΝΟΠΡΟΣΩΠΗ ΑΕΠΕΥ	ΛΕΩΦΟΡΟΣ ΑΘΗΝΩΝ 128-132 & ΙΦΙΓΕΝΙΑΣ 66, ΑΘΗΝΑ	2103328784		a		a	a	a		
ΕΛΛΗΝΙΚΗ ΤΡΑΠΕΖΑ (ΕΠΕΝΔΥΣΕΙΣ) ΛΤΔ	ΛΕΩΦ.ΚΥΡΙΑΚΟΥ ΜΑΤΣΗ 31 - ΤΘ 24747 , ΛΕΥΚΩΣΙΑ ΚΥΠΡΟΥ	+357 22500100	357 22500110		a					
ΕΛΛΗΝΟΑΜΕΡΙΚΑΝΙΚΗ ΧΡΗΜΑΤΙΣΤΗΡΙΑΚΗ ΑΕΠΕΥ	ΑΝΔΡΕΑ ΠΑΠΑΝΔΡΕΟΥ 27 27, ΜΑΡΟΥΣΙ	2103311100		a		a	a			a
I. Χ. ΜΑΥΡΙΚΗΣ ΧΡΗΜΑΤΙΣΤΗΡΙΑΚΗ Α.Ε.Π.Ε.Υ	ΣΟΦΟΚΛΕΟΥΣ 5 5, ΑΘΗΝΑ	2103216730		a						
ΚΑΠΠΑ ΧΡΗΜΑΤΙΣΤΗΡΙΑΚΗ Α.Ε.Π.Ε.Υ.	ΒΑΛΛΑΩΡΙΤΟΥ 15 15, ΑΘΗΝΑ	2103678600		a			a			
ΚΑΡΑΜΑΝΩΦ ΧΡΗΜΑΤΙΣΤΗΡΙΑΚΗ Α.Ε.Π.Ε.Υ.	ΠΛ.ΑΓ.ΘΕΟΔΩΡΩΝ 2 2, ΑΘΗΝΑ	2103212947		a						
ΚΥΚΛΟΣ ΧΡΗΜΑΤΙΣΤΗΡΙΑΚΗ Α.Ε.Π.Ε.Υ.	ΧΑΡΙΛΑΟΥ ΤΡΙΚΟΥΠΗ 6-8-10 39, ΑΘΗΝΑ	2103364300		a			a			
ΛΕΩΝ ΔΕΠΟΛΑΣ ΧΡΗΜΑΤΙΣΤΗΡΙΑΚΗ Α.Ε.Π.Ε.Υ.	ΧΡΗΣΤΟΥ ΛΑΔΑ 1 1, ΑΘΗΝΑ	2103213276 -28		a		a	a			
N. ΧΡΥΣΟΧΟΙΔΗΣ ΧΡΗΜΑΤΙΣΤΗΡΙΑΚΗ Α.Ε.Π.Ε.Υ	ΣΟΦΟΚΛΕΟΥΣ 7-9 7-9, ΑΘΗΝΑ	2103213913		a			a			a
ΠΑΓΚΡΗΤΙΑ ΤΡΑΠΕΖΑ ΑΝΩΝΥΜΗ ΕΤΑΙΡΕΙΑ	ΙΚΑΡΟΥ 5 ,	2810338746							a	
ΠΑΝΤΕΛΑΚΗΣ ΧΡΗΜΑΤΙΣΤΗΡΙΑΚΗ Α.Ε.Π.Ε.Υ	ΕΘΝΙΚΗΣ ΑΝΤΙΣΤΑΣΕΩΣ 57, ΚΤΙΡΙΟ Β 57, ΧΑΛΑΝΔΡΙ	2106965000		a		a	a	a		
ΠΕΙΡΑΙΩΣ ΜΟΝΟΠΡΟΣΩΠΗ Α.Ε.Π.Ε.Υ.	ΣΤΑΔΙΟΥ 10 10, ΑΘΗΝΑ	2103354100		a		a	a	a		a
ΣΤ. ΕΜ. ΛΑΥΡΕΝΤΑΚΗΣ ΧΡΗΜΑΤΙΣΤΗΡΙΑΚΗ Α.Ε.Π.Ε.Υ.	ΣΟΦΟΚΛΕΟΥΣ 7-9 7-9, ΑΘΗΝΑ	2103213336		a						
ΤΡΑΠΕΖΑ EUROBANK ΑΕ	ΟΘΩΝΟΣ 8 , ΑΘΗΝΑ	2144043907							a	
ΤΡΑΠΕΖΑ ΟΡΤΙΜΑ BANK Α.Ε.	ΑΙΓΙΑΛΕΙΑΣ 32 & ΠΑΡΑΔΕΙΣΟΥ , ΜΑΡΟΥΣΙ	210 8173000		a		a	a	a	a	
ΤΡΑΠΕΖΑ ΠΕΙΡΑΙΩΣ ΑΝΩΝΥΜΟΣ ΕΤΑΙΡΕΙΑ	ΑΜΕΡΙΚΗΣ 4 , ΑΘΗΝΑ	2103335000		a			a		a	

Πίνακας Μετοχών Υπό Ειδική Διαπραγμάτευση

Χρέεγραφα	Κατηγορία Διαπραγμάτευσης
Ειδικός Διαπραγματευτής	Εναρξη Ειδικής Διαπραγμάτευσης
MLS ΠΛΗΡΟΦΟΡΙΚΗ (ΚΟ)	Κατάσταση σε Αναστολή
ΠΕΙΡΑΙΩΣ ΜΟΝΟΠΡΟΣΩΠΗ Α.Ε.Π.Ε.Υ.	01/08/2019
ALPHA ETF FTSE Athex Large Cap	Διαπραγματεύσιμα Αμοιβαία Κεφάλαια (Δ.Α.Κ.)
ΑΛΦΑ FINANCE ΜΟΝΟΠΡΟΣΩΠΗ ΑΕΠΕΥ	02/01/1900
ΕΘΝΙΚΗ ΧΡΗΜΑΤΙΣΤΗΡΙΑΚΗ ΜΟΝΟΠΡΟΣΩΠΗ ΑΕΠΕΥ	02/01/1900
ALPHA TRUST ΣΥΜΜΕΤΟΧΩΝ (ΚΟ)	Κύρια Αγορά
EUROBANK EQUITIES ΜΟΝΟΠΡΟΣΩΠΗ Α.Ε.Π.Ε.Υ.	06/02/2023
ΛΕΩΝ ΔΕΠΟΛΑΣ ΧΡΗΜΑΤΙΣΤΗΡΙΑΚΗ Α.Ε.Π.Ε.Υ.	04/01/2021
ALPHA ΥΠΗΡΕΣΙΩΝ ΣΥΜΜ (ΚΟ)	Κύρια Αγορά
EUROBANK EQUITIES ΜΟΝΟΠΡΟΣΩΠΗ Α.Ε.Π.Ε.Υ.	22/10/2006
GREENPOST TRADING EUROPE LTD	12/06/2023
MERIT ΧΡΗΜΑΤΙΣΤΗΡΙΑΚΗ Α.Ε.Π.Ε.Υ.	03/09/2012
ΑΛΦΑ FINANCE ΜΟΝΟΠΡΟΣΩΠΗ ΑΕΠΕΥ	29/02/2016
ΕΘΝΙΚΗ ΧΡΗΜΑΤΙΣΤΗΡΙΑΚΗ ΜΟΝΟΠΡΟΣΩΠΗ ΑΕΠΕΥ	02/01/1900
ΕΛΛΗΝΟΑΜΕΡΙΚΑΝΙΚΗ ΧΡΗΜΑΤΙΣΤΗΡΙΑΚΗ ΑΕΠΕΥ	25/07/2014
ΛΕΩΝ ΔΕΠΟΛΑΣ ΧΡΗΜΑΤΙΣΤΗΡΙΑΚΗ Α.Ε.Π.Ε.Υ.	04/01/2016
ΠΕΙΡΑΙΩΣ ΜΟΝΟΠΡΟΣΩΠΗ Α.Ε.Π.Ε.Υ.	28/05/2009
ΑΤΤΙΚΑ BANK Α.Τ.Ε. (ΚΟ)	Κύρια Αγορά
EUROXX ΧΡΗΜΑΤΙΣΤΗΡΙΑΚΗ Α.Ε.Π.Ε.Υ.	22/01/2016
AUSTRIACARD (ΚΑ)	Κύρια Αγορά
ΒΕΤΑ ΧΡΗΜΑΤΙΣΤΗΡΙΑΚΗ Α.Ε.Π.Ε.Υ.	23/03/2023
EUROXX ΧΡΗΜΑΤΙΣΤΗΡΙΑΚΗ Α.Ε.Π.Ε.Υ.	10/06/2024
AUTOHELLAS (ΚΟ)	Κύρια Αγορά
EUROXX ΧΡΗΜΑΤΙΣΤΗΡΙΑΚΗ Α.Ε.Π.Ε.Υ.	02/07/2018
ΑΛΦΑ FINANCE ΜΟΝΟΠΡΟΣΩΠΗ ΑΕΠΕΥ	01/07/2019
AVE (ΚΟ)	Κύρια Αγορά
EUROXX ΧΡΗΜΑΤΙΣΤΗΡΙΑΚΗ Α.Ε.Π.Ε.Υ.	05/06/2020
BRIQ PROPERTIES (ΚΟ)	Κύρια Αγορά
EUROBANK EQUITIES ΜΟΝΟΠΡΟΣΩΠΗ Α.Ε.Π.Ε.Υ.	09/09/2019
ΛΕΩΝ ΔΕΠΟΛΑΣ ΧΡΗΜΑΤΙΣΤΗΡΙΑΚΗ Α.Ε.Π.Ε.Υ.	22/02/2021
ΠΕΙΡΑΙΩΣ ΜΟΝΟΠΡΟΣΩΠΗ Α.Ε.Π.Ε.Υ.	05/02/2024
CENERGY HOLDINGS (ΚΑ)	Κύρια Αγορά
EUROBANK EQUITIES ΜΟΝΟΠΡΟΣΩΠΗ Α.Ε.Π.Ε.Υ.	02/01/2016
ΑΛΦΑ FINANCE ΜΟΝΟΠΡΟΣΩΠΗ ΑΕΠΕΥ	02/01/2016
ΠΑΝΤΕΛΑΚΗΣ ΧΡΗΜΑΤΙΣΤΗΡΙΑΚΗ Α.Ε.Π.Ε.Υ.	27/12/2022
ΤΡΑΠΕΖΑ ΟΡΤΙΜΑ BANK Α.Ε.	14/03/2022
CNL CAPITAL (ΚΟ)	Κύρια Αγορά
MERIT ΧΡΗΜΑΤΙΣΤΗΡΙΑΚΗ Α.Ε.Π.Ε.Υ.	01/10/2018
COCA-COLA HBC AG (ΚΟ)	Κύρια Αγορά
ΒΕΤΑ ΧΡΗΜΑΤΙΣΤΗΡΙΑΚΗ Α.Ε.Π.Ε.Υ.	08/03/2021
ΕΘΝΙΚΗ ΧΡΗΜΑΤΙΣΤΗΡΙΑΚΗ ΜΟΝΟΠΡΟΣΩΠΗ ΑΕΠΕΥ	02/01/1900
ΠΕΙΡΑΙΩΣ ΜΟΝΟΠΡΟΣΩΠΗ Α.Ε.Π.Ε.Υ.	04/05/2015
DIMAND (ΚΟ)	Κύρια Αγορά
EUROBANK EQUITIES ΜΟΝΟΠΡΟΣΩΠΗ Α.Ε.Π.Ε.Υ.	08/08/2022
ΑΛΦΑ FINANCE ΜΟΝΟΠΡΟΣΩΠΗ ΑΕΠΕΥ	08/08/2022
ΠΑΝΤΕΛΑΚΗΣ ΧΡΗΜΑΤΙΣΤΗΡΙΑΚΗ Α.Ε.Π.Ε.Υ.	15/05/2023
EUROBANK HOLDINGS (ΚΟ)	Κύρια Αγορά
EUROBANK EQUITIES ΜΟΝΟΠΡΟΣΩΠΗ Α.Ε.Π.Ε.Υ.	01/06/2012
GREENPOST TRADING EUROPE LTD	12/06/2023
MERIT ΧΡΗΜΑΤΙΣΤΗΡΙΑΚΗ Α.Ε.Π.Ε.Υ.	06/11/2017
ΑΛΦΑ FINANCE ΜΟΝΟΠΡΟΣΩΠΗ ΑΕΠΕΥ	09/01/2006
ΕΘΝΙΚΗ ΧΡΗΜΑΤΙΣΤΗΡΙΑΚΗ ΜΟΝΟΠΡΟΣΩΠΗ ΑΕΠΕΥ	02/01/1900
ΕΛΛΗΝΟΑΜΕΡΙΚΑΝΙΚΗ ΧΡΗΜΑΤΙΣΤΗΡΙΑΚΗ ΑΕΠΕΥ	25/07/2014
ΛΕΩΝ ΔΕΠΟΛΑΣ ΧΡΗΜΑΤΙΣΤΗΡΙΑΚΗ Α.Ε.Π.Ε.Υ.	30/11/2018
ΠΕΙΡΑΙΩΣ ΜΟΝΟΠΡΟΣΩΠΗ Α.Ε.Π.Ε.Υ.	28/09/2009
FOURLIS ΣΥΜΜΕΤΟΧΩΝ (ΚΟ)	Κύρια Αγορά
EUROBANK EQUITIES ΜΟΝΟΠΡΟΣΩΠΗ Α.Ε.Π.Ε.Υ.	01/12/2016
ΠΕΙΡΑΙΩΣ ΜΟΝΟΠΡΟΣΩΠΗ Α.Ε.Π.Ε.Υ.	06/03/2017
HELLENIQ ENERGY (ΚΟ)	Κύρια Αγορά
EUROBANK EQUITIES ΜΟΝΟΠΡΟΣΩΠΗ Α.Ε.Π.Ε.Υ.	01/11/2023
ΑΛΦΑ FINANCE ΜΟΝΟΠΡΟΣΩΠΗ ΑΕΠΕΥ	07/11/2023
ΕΛΛΗΝΟΑΜΕΡΙΚΑΝΙΚΗ ΧΡΗΜΑΤΙΣΤΗΡΙΑΚΗ ΑΕΠΕΥ	14/09/2015
ΠΕΙΡΑΙΩΣ ΜΟΝΟΠΡΟΣΩΠΗ Α.Ε.Π.Ε.Υ.	20/03/2017
IDEAL HOLDINGS (ΚΟ)	Κύρια Αγορά
EUROBANK EQUITIES ΜΟΝΟΠΡΟΣΩΠΗ Α.Ε.Π.Ε.Υ.	07/06/2021
ΠΕΙΡΑΙΩΣ ΜΟΝΟΠΡΟΣΩΠΗ Α.Ε.Π.Ε.Υ.	07/06/2021
INTERCONTINENTAL (ΚΟ)	Κύρια Αγορά
ΛΕΩΝ ΔΕΠΟΛΑΣ ΧΡΗΜΑΤΙΣΤΗΡΙΑΚΗ Α.Ε.Π.Ε.Υ.	03/06/2019

Πίνακας Μετοχών Υπό Ειδική Διαπραγμάτευση

Χρεόγραφο	Κατηγορία Διαπραγμάτευσης
Ειδικός Διαπραγματευτής	Έναρξη Ειδικής Διαπραγμάτευσης
INTRAKAT (ΚΟ)	Κύρια Αγορά
ΒΕΤΑ ΧΡΗΜΑΤΙΣΤΗΡΙΑΚΗ Α.Ε.Π.Ε.Υ.	04/10/2021
ΠΑΝΤΕΛΑΚΗΣ ΧΡΗΜΑΤΙΣΤΗΡΙΑΚΗ Α.Ε.Π.Ε.Υ.	10/10/2022
JUMBO (ΚΟ)	Κύρια Αγορά
ΒΕΤΑ ΧΡΗΜΑΤΙΣΤΗΡΙΑΚΗ Α.Ε.Π.Ε.Υ.	01/02/2021
EUROBANK EQUITIES ΜΟΝΟΠΡΟΣΩΠΗ Α.Ε.Π.Ε.Υ.	25/05/2020
GREENPOST TRADING EUROPE LTD	12/06/2023
MERIT ΧΡΗΜΑΤΙΣΤΗΡΙΑΚΗ Α.Ε.Π.Ε.Υ.	06/11/2017
ΠΕΙΡΑΙΩΣ ΜΟΝΟΠΡΟΣΩΠΗ Α.Ε.Π.Ε.Υ.	06/03/2017
LAMBDA DEVELOPMENT (ΚΟ)	Κύρια Αγορά
EUROBANK EQUITIES ΜΟΝΟΠΡΟΣΩΠΗ Α.Ε.Π.Ε.Υ.	08/12/2014
ΠΑΝΤΕΛΑΚΗΣ ΧΡΗΜΑΤΙΣΤΗΡΙΑΚΗ Α.Ε.Π.Ε.Υ.	06/11/2017
ΠΕΙΡΑΙΩΣ ΜΟΝΟΠΡΟΣΩΠΗ Α.Ε.Π.Ε.Υ.	29/06/2017
METLEN ENERGY & METALS (ΚΟ)	Κύρια Αγορά
ΒΕΤΑ ΧΡΗΜΑΤΙΣΤΗΡΙΑΚΗ Α.Ε.Π.Ε.Υ.	11/04/2022
EUROBANK EQUITIES ΜΟΝΟΠΡΟΣΩΠΗ Α.Ε.Π.Ε.Υ.	20/09/2017
GREENPOST TRADING EUROPE LTD	12/06/2023
MERIT ΧΡΗΜΑΤΙΣΤΗΡΙΑΚΗ Α.Ε.Π.Ε.Υ.	25/02/2019
ΑΛΦΑ FINANCE ΜΟΝΟΠΡΟΣΩΠΗ ΑΕΠΕΥ	15/04/2019
ΕΘΝΙΚΗ ΧΡΗΜΑΤΙΣΤΗΡΙΑΚΗ ΜΟΝΟΠΡΟΣΩΠΗ ΑΕΠΕΥ	02/01/1900
ΠΕΙΡΑΙΩΣ ΜΟΝΟΠΡΟΣΩΠΗ Α.Ε.Π.Ε.Υ.	04/05/2015
ORILINA PROPERTIES ΑΕΕΑΠ (ΚΟ)	Κύρια Αγορά
EUROBANK EQUITIES ΜΟΝΟΠΡΟΣΩΠΗ Α.Ε.Π.Ε.Υ.	11/12/2023
ΛΕΩΝ ΔΕΠΟΛΑΣ ΧΡΗΜΑΤΙΣΤΗΡΙΑΚΗ Α.Ε.Π.Ε.Υ.	11/12/2023
PREMIA (ΚΟ)	Κύρια Αγορά
ΒΕΤΑ ΧΡΗΜΑΤΙΣΤΗΡΙΑΚΗ Α.Ε.Π.Ε.Υ.	01/06/2021
ΛΕΩΝ ΔΕΠΟΛΑΣ ΧΡΗΜΑΤΙΣΤΗΡΙΑΚΗ Α.Ε.Π.Ε.Υ.	05/12/2022
ΠΑΝΤΕΛΑΚΗΣ ΧΡΗΜΑΤΙΣΤΗΡΙΑΚΗ Α.Ε.Π.Ε.Υ.	23/12/2021
PROFILE (ΚΟ)	Κύρια Αγορά
ΠΑΝΤΕΛΑΚΗΣ ΧΡΗΜΑΤΙΣΤΗΡΙΑΚΗ Α.Ε.Π.Ε.Υ.	01/07/2019
ΤΡΑΠΕΖΑ ΟΡΤΙΜΑ BANK Α.Ε.	03/04/2023
QUALITY & RELIABILITY (ΚΟ)	Κύρια Αγορά
ΤΡΑΠΕΖΑ ΟΡΤΙΜΑ BANK Α.Ε.	03/01/2023
QUEST ΣΥΜΜΕΤΟΧΩΝ (ΚΟ)	Κύρια Αγορά
ΒΕΤΑ ΧΡΗΜΑΤΙΣΤΗΡΙΑΚΗ Α.Ε.Π.Ε.Υ.	26/03/2018
EUROBANK EQUITIES ΜΟΝΟΠΡΟΣΩΠΗ Α.Ε.Π.Ε.Υ.	28/01/2019
SPACE HELLAS (ΚΟ)	Κύρια Αγορά
MERIT ΧΡΗΜΑΤΙΣΤΗΡΙΑΚΗ Α.Ε.Π.Ε.Υ.	09/12/2022
TITAN CEMENT (ΚΑ)	Κύρια Αγορά
ΒΕΤΑ ΧΡΗΜΑΤΙΣΤΗΡΙΑΚΗ Α.Ε.Π.Ε.Υ.	01/02/2021
EUROBANK EQUITIES ΜΟΝΟΠΡΟΣΩΠΗ Α.Ε.Π.Ε.Υ.	06/11/2019
ΠΕΙΡΑΙΩΣ ΜΟΝΟΠΡΟΣΩΠΗ Α.Ε.Π.Ε.Υ.	18/01/2021
TRADE ESTATES ΑΕΕΑΠ (ΚΟ)	Κύρια Αγορά
EUROBANK EQUITIES ΜΟΝΟΠΡΟΣΩΠΗ Α.Ε.Π.Ε.Υ.	10/11/2023
EUROBANK EQUITIES ΜΟΝΟΠΡΟΣΩΠΗ Α.Ε.Π.Ε.Υ.	08/11/2023
ΠΑΝΤΕΛΑΚΗΣ ΧΡΗΜΑΤΙΣΤΗΡΙΑΚΗ Α.Ε.Π.Ε.Υ.	10/11/2023
ΠΑΝΤΕΛΑΚΗΣ ΧΡΗΜΑΤΙΣΤΗΡΙΑΚΗ Α.Ε.Π.Ε.Υ.	08/11/2023
VIOTALCO SA/NV (ΚΑ)	Κύρια Αγορά
EUROBANK EQUITIES ΜΟΝΟΠΡΟΣΩΠΗ Α.Ε.Π.Ε.Υ.	04/03/2014
MERIT ΧΡΗΜΑΤΙΣΤΗΡΙΑΚΗ Α.Ε.Π.Ε.Υ.	17/03/2014
ΑΛΦΑ FINANCE ΜΟΝΟΠΡΟΣΩΠΗ ΑΕΠΕΥ	11/03/2008
ΑΒΑΞ Α.Ε. (ΚΟ)	Κύρια Αγορά
EUROBANK EQUITIES ΜΟΝΟΠΡΟΣΩΠΗ Α.Ε.Π.Ε.Υ.	14/12/2015
ΠΕΙΡΑΙΩΣ ΜΟΝΟΠΡΟΣΩΠΗ Α.Ε.Π.Ε.Υ.	01/02/2021
ΤΡΑΠΕΖΑ ΟΡΤΙΜΑ BANK Α.Ε.	04/09/2023
ΑΔΜΗΣ ΣΥΜΜΕΤΟΧΩΝ Α.Ε. (ΚΟ)	Κύρια Αγορά
EUROBANK EQUITIES ΜΟΝΟΠΡΟΣΩΠΗ Α.Ε.Π.Ε.Υ.	24/05/2021
ΕΛΛΗΝΟΑΜΕΡΙΚΑΝΙΚΗ ΧΡΗΜΑΤΙΣΤΗΡΙΑΚΗ ΑΕΠΕΥ	09/03/2020
ΠΕΙΡΑΙΩΣ ΜΟΝΟΠΡΟΣΩΠΗ Α.Ε.Π.Ε.Υ.	29/06/2017
ΑΕΡΟΠΟΡΙΑ ΑΙΓΑΙΟΥ (ΚΟ)	Κύρια Αγορά
EUROBANK EQUITIES ΜΟΝΟΠΡΟΣΩΠΗ Α.Ε.Π.Ε.Υ.	22/09/2020
ΑΛΟΥΜΥΑ (ΚΟ)	Κύρια Αγορά
ΠΕΙΡΑΙΩΣ ΜΟΝΟΠΡΟΣΩΠΗ Α.Ε.Π.Ε.Υ.	31/07/2023
ΑΝΔΡΟΜΕΔΑ ΑΕΕΧ (ΚΟ)	Κύρια Αγορά
ΒΕΤΑ ΧΡΗΜΑΤΙΣΤΗΡΙΑΚΗ Α.Ε.Π.Ε.Υ.	15/02/2021
ΤΡΑΠΕΖΑ ΟΡΤΙΜΑ BANK Α.Ε.	03/04/2023

Πίνακας Μετοχών Υπό Ειδική Διαπραγμάτευση

Χρεόγραφο	Κατηγορία Διαπραγμάτευσης
Ειδικός Διαπραγματευτής	Έναρξη Ειδικής Διαπραγμάτευσης
ΓΕΚ ΤΕΡΝΑ (ΚΟ)	Κύρια Αγορά
ΒΕΤΑ ΧΡΗΜΑΤΙΣΤΗΡΙΑΚΗ Α.Ε.Π.Ε.Υ.	08/03/2021
ΕΥΡΟΒΑΝΚ ΕQUITIES ΜΟΝΟΠΡΟΣΩΠΗ Α.Ε.Π.Ε.Υ.	24/05/2021
ΠΕΙΡΑΙΩΣ ΜΟΝΟΠΡΟΣΩΠΗ Α.Ε.Π.Ε.Υ.	29/08/2019
ΔΕΗ (ΚΟ)	Κύρια Αγορά
ΒΕΤΑ ΧΡΗΜΑΤΙΣΤΗΡΙΑΚΗ Α.Ε.Π.Ε.Υ.	01/02/2021
ΕΥΡΟΒΑΝΚ ΕQUITIES ΜΟΝΟΠΡΟΣΩΠΗ Α.Ε.Π.Ε.Υ.	22/10/2006
GREENPOST TRADING EUROPE LTD	12/06/2023
MERIT ΧΡΗΜΑΤΙΣΤΗΡΙΑΚΗ Α.Ε.Π.Ε.Υ.	06/11/2017
ΑΛΦΑ FINANCE ΜΟΝΟΠΡΟΣΩΠΗ ΑΕΠΕΥ	09/01/2006
ΕΘΝΙΚΗ ΧΡΗΜΑΤΙΣΤΗΡΙΑΚΗ ΜΟΝΟΠΡΟΣΩΠΗ ΑΕΠΕΥ	02/01/1900
ΕΛΛΗΝΟΑΜΕΡΙΚΑΝΙΚΗ ΧΡΗΜΑΤΙΣΤΗΡΙΑΚΗ ΑΕΠΕΥ	01/09/2014
ΠΕΙΡΑΙΩΣ ΜΟΝΟΠΡΟΣΩΠΗ Α.Ε.Π.Ε.Υ.	28/09/2009
ΔΙΕΘΝΗΣ ΑΕΡΟΛΙΜΕΝΑΣ ΑΘΗΝΩΝ(ΚΟ)	Κύρια Αγορά
ΠΕΙΡΑΙΩΣ ΜΟΝΟΠΡΟΣΩΠΗ Α.Ε.Π.Ε.Υ.	03/06/2024
ΕΘΝΙΚΗ ΤΡΑΠΕΖΑ (ΚΟ)	Κύρια Αγορά
ΕΥΡΟΒΑΝΚ ΕQUITIES ΜΟΝΟΠΡΟΣΩΠΗ Α.Ε.Π.Ε.Υ.	22/10/2006
GREENPOST TRADING EUROPE LTD	12/06/2023
MERIT ΧΡΗΜΑΤΙΣΤΗΡΙΑΚΗ Α.Ε.Π.Ε.Υ.	03/09/2012
ΑΛΦΑ FINANCE ΜΟΝΟΠΡΟΣΩΠΗ ΑΕΠΕΥ	09/01/2006
ΕΘΝΙΚΗ ΧΡΗΜΑΤΙΣΤΗΡΙΑΚΗ ΜΟΝΟΠΡΟΣΩΠΗ ΑΕΠΕΥ	02/01/1900
ΕΛΛΗΝΟΑΜΕΡΙΚΑΝΙΚΗ ΧΡΗΜΑΤΙΣΤΗΡΙΑΚΗ ΑΕΠΕΥ	25/07/2014
ΛΕΩΝ ΔΕΠΟΛΑΣ ΧΡΗΜΑΤΙΣΤΗΡΙΑΚΗ Α.Ε.Π.Ε.Υ.	20/05/2015
ΠΕΙΡΑΙΩΣ ΜΟΝΟΠΡΟΣΩΠΗ Α.Ε.Π.Ε.Υ.	08/09/2008
ΕΚΤΕΡ (ΚΟ)	Κύρια Αγορά
ΒΕΤΑ ΧΡΗΜΑΤΙΣΤΗΡΙΑΚΗ Α.Ε.Π.Ε.Υ.	26/09/2022
ΕΥΡΟΒΑΝΚ ΕQUITIES ΜΟΝΟΠΡΟΣΩΠΗ Α.Ε.Π.Ε.Υ.	16/10/2017
ΛΕΩΝ ΔΕΠΟΛΑΣ ΧΡΗΜΑΤΙΣΤΗΡΙΑΚΗ Α.Ε.Π.Ε.Υ.	21/05/2018
ΕΛΑΣΤΡΟΝ (ΚΟ)	Κύρια Αγορά
ΛΕΩΝ ΔΕΠΟΛΑΣ ΧΡΗΜΑΤΙΣΤΗΡΙΑΚΗ Α.Ε.Π.Ε.Υ.	20/02/2017
ΕΛΒΑΛΧΑΛΚΟΡ (ΚΟ)	Κύρια Αγορά
ΒΕΤΑ ΧΡΗΜΑΤΙΣΤΗΡΙΑΚΗ Α.Ε.Π.Ε.Υ.	09/01/2023
ΕΥΡΟΒΑΝΚ ΕQUITIES ΜΟΝΟΠΡΟΣΩΠΗ Α.Ε.Π.Ε.Υ.	07/05/2018
ΑΛΦΑ FINANCE ΜΟΝΟΠΡΟΣΩΠΗ ΑΕΠΕΥ	07/05/2018
ΕΛΜΑΚΤΩΡ (ΚΟ)	Κύρια Αγορά
ΕΥΡΟΒΑΝΚ ΕQUITIES ΜΟΝΟΠΡΟΣΩΠΗ Α.Ε.Π.Ε.Υ.	01/06/2012
ΕΥΡΟΧΧ ΧΡΗΜΑΤΙΣΤΗΡΙΑΚΗ Α.Ε.Π.Ε.Υ.	24/09/2018
ΑΛΦΑ FINANCE ΜΟΝΟΠΡΟΣΩΠΗ ΑΕΠΕΥ	18/03/2019
ΕΘΝΙΚΗ ΧΡΗΜΑΤΙΣΤΗΡΙΑΚΗ ΜΟΝΟΠΡΟΣΩΠΗ ΑΕΠΕΥ	02/01/1900
ΠΕΙΡΑΙΩΣ ΜΟΝΟΠΡΟΣΩΠΗ Α.Ε.Π.Ε.Υ.	22/10/2018
ΕΛΛΗΝ. ΧΡΗΜΑΤΙΣΤΗΡΙΑ-Χ.Α. (ΚΟ)	Κύρια Αγορά
ΕΘΝΙΚΗ ΧΡΗΜΑΤΙΣΤΗΡΙΑΚΗ ΜΟΝΟΠΡΟΣΩΠΗ ΑΕΠΕΥ	02/01/1900
ΕΛΛΗΝΟΑΜΕΡΙΚΑΝΙΚΗ ΧΡΗΜΑΤΙΣΤΗΡΙΑΚΗ ΑΕΠΕΥ	01/09/2014
ΠΕΙΡΑΙΩΣ ΜΟΝΟΠΡΟΣΩΠΗ Α.Ε.Π.Ε.Υ.	04/05/2015
ΕΛΤΟΝ (ΚΟ)	Κύρια Αγορά
ΤΡΑΠΕΖΑ ΟΡΤΙΜΑ BANK Α.Ε.	30/01/2023
ΕΥΔΑΠ (ΚΟ)	Κύρια Αγορά
ΕΥΡΟΒΑΝΚ ΕQUITIES ΜΟΝΟΠΡΟΣΩΠΗ Α.Ε.Π.Ε.Υ.	10/06/2019
ΑΛΦΑ FINANCE ΜΟΝΟΠΡΟΣΩΠΗ ΑΕΠΕΥ	27/01/2020
ΕΥΡΩΣΥΜΒΟΥΛΟΙ (ΚΟ)	Κύρια Αγορά
ΕΥΡΟΒΑΝΚ ΕQUITIES ΜΟΝΟΠΡΟΣΩΠΗ Α.Ε.Π.Ε.Υ.	22/07/2014
ΤΡΑΠΕΖΑ ΟΡΤΙΜΑ BANK Α.Ε.	01/02/2023
ΙΝΤΕΡΓΟΥΝΤ-ΞΥΛΕΜΠΟΡΙΑ (ΚΟ)	Κύρια Αγορά
ΕΥΡΟΒΑΝΚ ΕQUITIES ΜΟΝΟΠΡΟΣΩΠΗ Α.Ε.Π.Ε.Υ.	05/07/2021
ΠΑΝΤΕΛΑΚΗΣ ΧΡΗΜΑΤΙΣΤΗΡΙΑΚΗ Α.Ε.Π.Ε.Υ.	01/07/2021
ΙΝΤΕΡΛΑΪΦ (ΚΟ)	Κύρια Αγορά
ΠΕΙΡΑΙΩΣ ΜΟΝΟΠΡΟΣΩΠΗ Α.Ε.Π.Ε.Υ.	22/01/2024
ΚΛΟΥΚΙΝΑΣ - ΛΑΠΠΑΣ (ΚΟ)	Κύρια Αγορά
ΤΡΑΠΕΖΑ ΟΡΤΙΜΑ BANK Α.Ε.	02/01/2023
ΚΛΩΣΤ/ΡΓΙΑ ΝΑΥΠΑΚΤΟΥ (ΚΟ)	Κύρια Αγορά
ΤΡΑΠΕΖΑ ΟΡΤΙΜΑ BANK Α.Ε.	29/01/2024
ΚΡΙ - ΚΡΙ (ΚΟ)	Κύρια Αγορά
ΕΥΡΟΒΑΝΚ ΕQUITIES ΜΟΝΟΠΡΟΣΩΠΗ Α.Ε.Π.Ε.Υ.	07/05/2018
ΠΕΙΡΑΙΩΣ ΜΟΝΟΠΡΟΣΩΠΗ Α.Ε.Π.Ε.Υ.	11/12/2023
ΛΑΜΨΑ (ΚΟ)	Κύρια Αγορά
ΛΕΩΝ ΔΕΠΟΛΑΣ ΧΡΗΜΑΤΙΣΤΗΡΙΑΚΗ Α.Ε.Π.Ε.Υ.	16/01/2017
ΜΟΤΟΔΥΝΑΜΙΚΗ (ΚΟ)	Κύρια Αγορά
ΤΡΑΠΕΖΑ ΟΡΤΙΜΑ BANK Α.Ε.	25/08/2023

Πίνακας Μετοχών Υπό Ειδική Διαπραγμάτευση

Χρεόγραφο	Κατηγορία Διαπραγμάτευσης
Ειδικός Διαπραγματευτής	Έναρξη Ειδικής Διαπραγμάτευσης
ΜΟΤΟΡ ΟΙΛ (ΚΟ)	Κύρια Αγορά
ΒΕΤΑ ΧΡΗΜΑΤΙΣΤΗΡΙΑΚΗ Α.Ε.Π.Ε.Υ.	08/03/2021
ΕΥΡΟΒΑΝΚ ΕQUITIES ΜΟΝΟΠΡΟΣΩΠΗ Α.Ε.Π.Ε.Υ.	22/10/2006
GREENPOST TRADING EUROPE LTD	12/06/2023
MERIT ΧΡΗΜΑΤΙΣΤΗΡΙΑΚΗ Α.Ε.Π.Ε.Υ.	25/02/2019
ΕΘΝΙΚΗ ΧΡΗΜΑΤΙΣΤΗΡΙΑΚΗ ΜΟΝΟΠΡΟΣΩΠΗ ΑΕΠΕΥ	02/01/1900
ΛΕΩΝ ΔΕΠΟΛΑΣ ΧΡΗΜΑΤΙΣΤΗΡΙΑΚΗ Α.Ε.Π.Ε.Υ.	01/04/2019
ΠΕΙΡΑΙΩΣ ΜΟΝΟΠΡΟΣΩΠΗ Α.Ε.Π.Ε.Υ.	04/05/2015
ΜΠΛΕ ΚΕΔΡΟΣ (ΚΟ)	Κύρια Αγορά
ΤΡΑΠΕΖΑ ΟΡΤΙΜΑ BANK Α.Ε.	08/11/2023
ΤΡΑΠΕΖΑ ΟΡΤΙΜΑ BANK Α.Ε.	16/10/2023
ΝΟΒΑ ΠΡΟΠΕΡΤΥ ΑΕΕΑΠ (ΚΟ)	Κύρια Αγορά
ΑΛΦΑ FINANCE ΜΟΝΟΠΡΟΣΩΠΗ ΑΕΠΕΥ	05/06/2024
ΠΕΙΡΑΙΩΣ ΜΟΝΟΠΡΟΣΩΠΗ Α.Ε.Π.Ε.Υ.	05/06/2024
ΟΛΠ (ΚΟ)	Κύρια Αγορά
ΕΥΡΟΒΑΝΚ ΕQUITIES ΜΟΝΟΠΡΟΣΩΠΗ Α.Ε.Π.Ε.Υ.	06/02/2019
ΟΠΑΠ (ΚΟ)	Κύρια Αγορά
ΕΥΡΟΒΑΝΚ ΕQUITIES ΜΟΝΟΠΡΟΣΩΠΗ Α.Ε.Π.Ε.Υ.	22/10/2006
GREENPOST TRADING EUROPE LTD	12/06/2023
MERIT ΧΡΗΜΑΤΙΣΤΗΡΙΑΚΗ Α.Ε.Π.Ε.Υ.	20/03/2017
ΑΛΦΑ FINANCE ΜΟΝΟΠΡΟΣΩΠΗ ΑΕΠΕΥ	09/01/2006
ΕΘΝΙΚΗ ΧΡΗΜΑΤΙΣΤΗΡΙΑΚΗ ΜΟΝΟΠΡΟΣΩΠΗ ΑΕΠΕΥ	02/01/1900
ΕΛΛΗΝΟΑΜΕΡΙΚΑΝΙΚΗ ΧΡΗΜΑΤΙΣΤΗΡΙΑΚΗ ΑΕΠΕΥ	25/07/2014
ΠΕΙΡΑΙΩΣ ΜΟΝΟΠΡΟΣΩΠΗ Α.Ε.Π.Ε.Υ.	04/05/2015
ΟΤΕ (ΚΟ)	Κύρια Αγορά
ΕΥΡΟΒΑΝΚ ΕQUITIES ΜΟΝΟΠΡΟΣΩΠΗ Α.Ε.Π.Ε.Υ.	22/10/2006
GREENPOST TRADING EUROPE LTD	12/06/2023
MERIT ΧΡΗΜΑΤΙΣΤΗΡΙΑΚΗ Α.Ε.Π.Ε.Υ.	20/03/2017
ΑΛΦΑ FINANCE ΜΟΝΟΠΡΟΣΩΠΗ ΑΕΠΕΥ	09/01/2006
ΕΘΝΙΚΗ ΧΡΗΜΑΤΙΣΤΗΡΙΑΚΗ ΜΟΝΟΠΡΟΣΩΠΗ ΑΕΠΕΥ	02/01/1900
ΕΛΛΗΝΟΑΜΕΡΙΚΑΝΙΚΗ ΧΡΗΜΑΤΙΣΤΗΡΙΑΚΗ ΑΕΠΕΥ	25/07/2014
ΛΕΩΝ ΔΕΠΟΛΑΣ ΧΡΗΜΑΤΙΣΤΗΡΙΑΚΗ Α.Ε.Π.Ε.Υ.	20/04/2015
ΠΕΙΡΑΙΩΣ ΜΟΝΟΠΡΟΣΩΠΗ Α.Ε.Π.Ε.Υ.	08/09/2008
ΠΑΠΟΥΤΣΑΝΗΣ (ΚΟ)	Κύρια Αγορά
ΒΕΤΑ ΧΡΗΜΑΤΙΣΤΗΡΙΑΚΗ Α.Ε.Π.Ε.Υ.	25/11/2013
ΑΛΦΑ FINANCE ΜΟΝΟΠΡΟΣΩΠΗ ΑΕΠΕΥ	19/11/2018
ΠΕΙΡΑΙΩΣ FINANCIAL HOLD (ΚΟ)	Κύρια Αγορά
ΕΥΡΟΒΑΝΚ ΕQUITIES ΜΟΝΟΠΡΟΣΩΠΗ Α.Ε.Π.Ε.Υ.	22/10/2006
ΕΥΡΟXX ΧΡΗΜΑΤΙΣΤΗΡΙΑΚΗ Α.Ε.Π.Ε.Υ.	15/02/2016
GREENPOST TRADING EUROPE LTD	12/06/2023
MERIT ΧΡΗΜΑΤΙΣΤΗΡΙΑΚΗ Α.Ε.Π.Ε.Υ.	16/09/2013
ΑΛΦΑ FINANCE ΜΟΝΟΠΡΟΣΩΠΗ ΑΕΠΕΥ	15/04/2019
ΕΘΝΙΚΗ ΧΡΗΜΑΤΙΣΤΗΡΙΑΚΗ ΜΟΝΟΠΡΟΣΩΠΗ ΑΕΠΕΥ	02/01/1900
ΕΛΛΗΝΟΑΜΕΡΙΚΑΝΙΚΗ ΧΡΗΜΑΤΙΣΤΗΡΙΑΚΗ ΑΕΠΕΥ	25/07/2014
ΛΕΩΝ ΔΕΠΟΛΑΣ ΧΡΗΜΑΤΙΣΤΗΡΙΑΚΗ Α.Ε.Π.Ε.Υ.	30/11/2018
ΠΕΙΡΑΙΩΣ ΜΟΝΟΠΡΟΣΩΠΗ Α.Ε.Π.Ε.Υ.	16/02/2009
ΠΕΤΡΟΠΟΥΛΟΣ ΠΕΤΡΟΣ (ΚΟ)	Κύρια Αγορά
ΕΥΡΟΒΑΝΚ ΕQUITIES ΜΟΝΟΠΡΟΣΩΠΗ Α.Ε.Π.Ε.Υ.	01/04/2019
ΠΑΝΤΕΛΑΚΗΣ ΧΡΗΜΑΤΙΣΤΗΡΙΑΚΗ Α.Ε.Π.Ε.Υ.	16/03/2020
ΠΛΑΣΤΙΚΑ ΘΡΑΚΗΣ (ΚΟ)	Κύρια Αγορά
ΑΛΦΑ FINANCE ΜΟΝΟΠΡΟΣΩΠΗ ΑΕΠΕΥ	26/03/2018
ΛΕΩΝ ΔΕΠΟΛΑΣ ΧΡΗΜΑΤΙΣΤΗΡΙΑΚΗ Α.Ε.Π.Ε.Υ.	28/03/2024
ΠΕΙΡΑΙΩΣ ΜΟΝΟΠΡΟΣΩΠΗ Α.Ε.Π.Ε.Υ.	02/04/2024
ΡΕΒΟΪΑ (ΚΟ)	Κύρια Αγορά
ΒΕΤΑ ΧΡΗΜΑΤΙΣΤΗΡΙΑΚΗ Α.Ε.Π.Ε.Υ.	26/06/2023
ΤΡΑΠΕΖΑ ΟΡΤΙΜΑ BANK Α.Ε.	15/04/2024
ΣΑΡΑΝΤΗΣ ΓΡ. (ΚΟ)	Κύρια Αγορά
ΒΕΤΑ ΧΡΗΜΑΤΙΣΤΗΡΙΑΚΗ Α.Ε.Π.Ε.Υ.	14/05/2012
ΕΥΡΟΒΑΝΚ ΕQUITIES ΜΟΝΟΠΡΟΣΩΠΗ Α.Ε.Π.Ε.Υ.	24/10/2016
ΠΕΙΡΑΙΩΣ ΜΟΝΟΠΡΟΣΩΠΗ Α.Ε.Π.Ε.Υ.	02/04/2024
ΣΙΔΜΑ ΜΕΤΑΛΛΟΥΡΓΙΚΗ (ΚΟ)	Κύρια Αγορά
ΤΡΑΠΕΖΑ ΟΡΤΙΜΑ BANK Α.Ε.	25/05/2023
ΤΕΡΝΑ ΕΝΕΡΓΕΙΑΚΗ (ΚΟ)	Κύρια Αγορά
ΕΥΡΟΒΑΝΚ ΕQUITIES ΜΟΝΟΠΡΟΣΩΠΗ Α.Ε.Π.Ε.Υ.	24/05/2021
ΠΕΙΡΑΙΩΣ ΜΟΝΟΠΡΟΣΩΠΗ Α.Ε.Π.Ε.Υ.	09/12/2019
ΤΕΧΝΙΚΗ ΟΛΥΜΠΙΑΚΗ (ΚΟ)	Κύρια Αγορά
ΒΕΤΑ ΧΡΗΜΑΤΙΣΤΗΡΙΑΚΗ Α.Ε.Π.Ε.Υ.	04/04/2022
ΤΡΑΠΕΖΑ ΟΡΤΙΜΑ BANK Α.Ε.	05/07/2023

Πίνακας Μετοχών Υπό Ειδική Διαπραγμάτευση

Χρεόγραφο	Κατηγορία Διαπραγμάτευσης
Ειδικός Διαπραγματευτής	Έναρξη Ειδικής Διαπραγμάτευσης
ΤΖΙΡΑΚΙΑΝ ΠΡΟΦΙΛ (ΚΟ)	Κύρια Αγορά
ΛΕΩΝ ΔΕΠΟΛΑΣ ΧΡΗΜΑΤΙΣΤΗΡΙΑΚΗ Α.Ε.Π.Ε.Υ.	19/07/2021
ΤΡΑΠΕΖΑ ΟΡΤΙΜΑ BANK (ΚΟ)	Κύρια Αγορά
EUROBANK EQUITIES ΜΟΝΟΠΡΟΣΩΠΗ Α.Ε.Π.Ε.Υ.	11/12/2023
ΑΛΦΑ FINANCE ΜΟΝΟΠΡΟΣΩΠΗ ΑΕΠΕΥ	12/12/2023
ΤΡΑΠΕΖΑ ΟΡΤΙΜΑ BANK Α.Ε.	06/11/2023

Γνωστοποιήσεις Συναλλαγών - Κατάλογος Υπόχρεων Προσώπων

Ημερομηνία Υποβολής [1]	Επωνυμία	Λόγος Υποβολής [2]	Υπόχρεος	Ιδιότητα Υποχρέου	Σχέση με τον Υπόχρεο	Ημερομηνία Συναλλαγής	Αγορά	Όγκος Συναλλαγών	Αξία Συναλλαγών	Φύση Συναλλαγής [3]	Είδος Χρηματικού μέσου	Παρατηρήσεις [4]
-------------------------	----------	--------------------	----------	-------------------	----------------------	-----------------------	-------	------------------	-----------------	---------------------	------------------------	------------------

Σημειώσεις Γνωστοποιήσεων Συναλλαγών

Για περισσότερες πληροφορίες επί των γνωστοποιήσεων συναλλαγών επισκεφτείτε την ιστοσελίδα <http://athexgroup.gr/el/web/guest/companies-info-trade-notifications>.

[1] - Η Ημερομηνία Υποβολής αφορά την Ημερομηνία που η Γνωστοποίηση παρελήφθει από το Χ.Α.

[2] - Λόγος Υποβολής: Α: Πρόσωπο που ασκεί Διευθυντικά καθήκοντα, Β: Πρόσωπο που έχει στενό δεσμό με πρόσωπο που ασκεί Διευθυντικά καθήκοντα.

[3] - Φύση Συναλλαγής: Α: Αγορά, Π: Πώληση.

[4] - Παρατηρήσεις: 1 - Λόγω Συμμετοχής σε ΑΜΚ, 2 - Λόγω Εξάσκησης Δικαιώματος Προαίρεσης αγοράς μετοχών που παρέχεται στο προσωπικό, 3 - Λόγω Δωρεάς, 4 - Λόγω Συγχώνευσης ή Διάσπασης κλπ, 5 - Λόγω Μετατροπής ή Ανταλλαγής Ομολογιών, 6 - Ανταλλαγή λόγω Προαιρετικής Δημόσιας Πρότασης.

Υποκείμενη Αγορά				Αγορά Παραγώγων													
Ανωτ Τιμή	Κατωτ Τιμή	Τιμή κλεισ.	Μεταβ.	Μήνας Παράδοσης	Ανοιγμα	Ανωτ Τιμή	Κατωτ Τιμή	Τελ Τιμή	Τιμή κλεισ.	Τελευταία ζήτηση	Τελευταία προσφορά	Τιμή Εκκαθάρισης ¹	Υψηλό ζωής	Χαμηλό ζωής	Πράξεις	Όγκος	Ανοικτές θέσεις
FTSE/X.A. Large Cap				(Μονάδα Διαπραγμάτευσης: 1 Μονάδα Δείκτη x 2€, Χρηματικός Διακανονισμός)													
3,536.40	3,498.92	3,523.65	-0.20%	Ιούλιος 2024	3,530.00	3,530.00	3,493.00	3,515.00	3,515.00	---	---		3,624.50	---	337	1,784	2,290
				Αύγουστος 2024	3,505.00	3,505.00	3,467.25	3,490.00	3,490.00	---	---		3,542.50	---	143	1,081	2,259
				Σεπτέμβριος 2024	3,505.00	3,505.50	3,479.75	3,481.00	3,481.00	---	---		3,538.50	---	13	158	90
				Δεκέμβριος 2024	---	---	---	---	3,561.50	---	---		---	---	---	---	---
				Μάρτιος 2025	---	---	---	---	3,579.25	---	---		---	---	---	---	---
				Ιούνιος 2025	---	---	---	---	3,597.25	---	---		---	---	---	---	---
FTSE/X.A. Τράπεζες				(Μονάδα Διαπραγμάτευσης: 1 Μονάδα Δείκτη x 15€, Χρηματικός Διακανονισμός)													
1,290.46	1,267.37	1,283.07	-0.40%	Σεπτέμβριος 2024	1,253.00	1,253.00	1,253.00	1,253.00	1,253.00	---	---		1,310.00	---	1	1	1,084
				Δεκέμβριος 2024	---	---	---	---	1,299.50	---	---		---	---	---	---	---
				Μάρτιος 2025	---	---	---	---	1,306.00	---	---		---	---	---	---	---
				Ιούνιος 2025	---	---	---	---	1,312.50	---	---		---	---	---	---	---
MSCI GREECE REBASED				(Μονάδα Διαπραγμάτευσης: 1 Μονάδα Δείκτη x 2€, Χρηματικός Διακανονισμός)													
5,561.73	5,484.60	5,527.92	-0.44%	Ιούλιος 2024	5,553.00	5,553.00	5,551.75	5,551.75	5,551.75	---	---		5,636.00	---	2	6	3
				Αύγουστος 2024	---	---	---	---	5,562.00	---	---		---	---	---	---	---
				Σεπτέμβριος 2024	---	---	---	---	5,573.00	---	---		---	---	---	---	---
				Οκτώβριος 2024	---	---	---	---	5,471.25	---	---		5,515.50	---	---	---	10
				Νοέμβριος 2024	5,487.25	5,487.25	5,487.25	5,487.25	5,487.25	---	---		5,516.00	---	2	20	10
				Δεκέμβριος 2024	---	---	---	---	5,601.00	---	---		---	---	---	---	---
				Μάρτιος 2025	---	---	---	---	5,629.00	---	---		---	---	---	---	---
				Ιούνιος 2025	---	---	---	---	5,657.00	---	---		---	---	---	---	---

Σημειώσεις Παραγώγων

Τις τιμές εκκαθάρισης και τις τελικές ανοικτές θέσεις μπορείτε να τις ανακτήσετε στο ακόλουθο path <http://www.helex.gr/el/web/guest/statistics-end-of-day-derivatives>

Υποκείμενη Αγορά				Αγορά Παραγώγων													
Ανωτ Τιμή	Κατωτ Τιμή	Τιμή κλεισ.	Μεταβ.	Μήνας Παράδοσης	Άνοιγμα	Ανωτ Τιμή	Κατωτ Τιμή	Τελ Τιμή	Τιμή κλεισ.	Τελευταία ζήτηση	Τελευταία προσφορά	Τιμή Εκκαθάρισης*	Υψηλό ζωής	Χαμηλό ζωής	Πράξεις	Όγκος	Ανοικτές θέσεις
ALPHA ΥΠΗΡΕΣΙΩΝ ΣΥΜΜ (ΚΟ)				(Μέγεθος Συμβολαίου: 100 Χρεόγραφα, Φυσική Παράδοση)													
1.692	1.644	1.658	-1.60%	Σεπτέμβριος 2024	1.68	1.68	1.64	1.66	1.66	---	---	---	1.79	---	186	6.510	161,138
				Δεκέμβριος 2024	---	---	---	---	1.70	---	---	---	---	---	---	---	---
				Μάρτιος 2025	---	---	---	---	1.71	---	---	---	---	---	---	---	---
				Ιούνιος 2025	---	---	---	---	1.72	---	---	---	---	---	---	---	---
AUTOHELLAS (ΚΟ)				(Μέγεθος Συμβολαίου: 100 Χρεόγραφα, Φυσική Παράδοση)													
11.9	11.56	11.62	-1.53%	Σεπτέμβριος 2024	11.64	11.87	11.64	11.67	11.67	---	---	---	12.13	---	5	20	158
				Δεκέμβριος 2024	---	---	---	---	11.90	---	---	---	---	---	---	---	---
				Μάρτιος 2025	---	---	---	---	11.96	---	---	---	---	---	---	---	---
				Ιούνιος 2025	---	---	---	---	12.02	---	---	---	---	---	---	---	---
CENERGY HOLDINGS (ΚΑ)				(Μέγεθος Συμβολαίου: 100 Χρεόγραφα, Φυσική Παράδοση)													
9.93	9.8	9.8	-0.91%	Σεπτέμβριος 2024	9.87	9.87	9.87	9.87	9.87	---	---	---	10.03	---	1	2	3,731
				Δεκέμβριος 2024	---	---	---	---	9.98	---	---	---	---	---	---	---	---
				Μάρτιος 2025	---	---	---	---	10.03	---	---	---	---	---	---	---	---
				Ιούνιος 2025	---	---	---	---	10.08	---	---	---	---	---	---	---	---
COCA-COLA HBC AG (ΚΟ)				(Μέγεθος Συμβολαίου: 100 Χρεόγραφα, Φυσική Παράδοση)													
32.52	32.18	32.52	1.62%	Σεπτέμβριος 2024	32.09	32.21	32.01	32.21	32.21	---	---	---	32.43	---	12	46	98
				Δεκέμβριος 2024	---	---	---	---	32.28	---	---	---	---	---	---	---	---
				Μάρτιος 2025	---	---	---	---	32.44	---	---	---	---	---	---	---	---
				Ιούνιος 2025	---	---	---	---	32.60	---	---	---	---	---	---	---	---
EUROBANK HOLDINGS (ΚΟ)				(Μέγεθος Συμβολαίου: 100 Χρεόγραφα, Φυσική Παράδοση)													
2.133	2.077	2.119	-0.05%	Σεπτέμβριος 2024	2.04	2.06	2.01	2.04	2.04	---	---	---	2.16	---	38	876	16,369
				Δεκέμβριος 2024	---	---	---	---	2.14	---	---	---	---	---	---	---	---
				Μάρτιος 2025	---	---	---	---	2.15	---	---	---	---	---	---	---	---
				Ιούνιος 2025	---	---	---	---	2.16	---	---	---	---	---	---	---	---
FOURLIS ΣΥΜΜΕΤΟΧΩΝ (ΚΟ)				(Μέγεθος Συμβολαίου: 100 Χρεόγραφα, Φυσική Παράδοση)													
3.96	3.89	3.89	-0.89%	Σεπτέμβριος 2024	3.98	3.98	3.93	3.93	3.93	---	---	---	4.19	---	5	13	1,112
				Δεκέμβριος 2024	---	---	---	---	3.96	---	---	---	---	---	---	---	---
				Μάρτιος 2025	---	---	---	---	3.98	---	---	---	---	---	---	---	---
				Ιούνιος 2025	---	---	---	---	4.00	---	---	---	---	---	---	---	---
HELLENIQ ENERGY (ΚΟ)				(Μέγεθος Συμβολαίου: 100 Χρεόγραφα, Φυσική Παράδοση)													
7.565	7.4	7.46	-0.67%	Σεπτέμβριος 2024	7.62	7.62	7.47	7.47	7.47	---	---	---	8.40	---	35	141	5,173
				Δεκέμβριος 2024	---	---	---	---	7.58	---	---	---	---	---	---	---	---
				Μάρτιος 2025	---	---	---	---	7.61	---	---	---	---	---	---	---	---
				Ιούνιος 2025	---	---	---	---	7.65	---	---	---	---	---	---	---	---

Σημειώσεις Παραγώγων

Τις τιμές εκκαθάρισης και τις τελικές ανοικτές θέσεις μπορείτε να τις ανακτήσετε στο ακόλουθο path <http://www.helex.gr/el/web/guest/statistics-end-of-day-derivatives>

Υποκείμενη Αγορά				Αγορά Παραγώγων										Ανοικτές θέσεις			
Ανωτ Τιμή	Κατωτ Τιμή	Τιμή κλεισ.	Μεταβ.	Μήνας Παράδοσης	Άνοιγμα	Ανωτ Τιμή	Κατωτ Τιμή	Τελ Τιμή	Τιμή κλεισ.	Τελευταία ζήτηση	Τελευταία προσφορά	Τιμή Εκκαθάρισης*	Υψηλό ζωής	Χαμηλό ζωής	Πράξεις	Όγκος	Ανοικτές θέσεις
(Μέγεθος Συμβολαίου: 102 Χρεόγραφα, Φυσική Παράδοση)																	
INTRACOM HOLDINGS (ΚΟ)				Σεπτέμβριος 2024	3.48	3.48	3.48	3.48	3.48	---	---	---	3.55	3.27	3	19	7,837
3.5	3.45	3.47	-0.57%	Δεκέμβριος 2024	---	---	---	---	3.52	---	---	---	---	---	---	---	---
				Μάρτιος 2025	---	---	---	---	3.54	---	---	---	---	---	---	---	---
				Ιούνιος 2025	---	---	---	---	3.56	---	---	---	---	---	---	---	---
(Μέγεθος Συμβολαίου: 100 Χρεόγραφα, Φυσική Παράδοση)																	
INTRAKAT (ΚΟ)				Σεπτέμβριος 2024	5.00	5.00	4.97	4.97	4.97	---	---	---	5.20	---	6	8	2,416
5	4.94	4.98	-0.40%	Δεκέμβριος 2024	---	---	---	---	5.04	---	---	---	---	---	---	---	---
				Μάρτιος 2025	---	---	---	---	5.07	---	---	---	---	---	---	---	---
				Ιούνιος 2025	---	---	---	---	5.09	---	---	---	---	---	---	---	---
(Μέγεθος Συμβολαίου: 100 Χρεόγραφα, Φυσική Παράδοση)																	
JUMBO (ΚΟ)				Σεπτέμβριος 2024	24.54	25.44	24.54	25.06	25.06	---	---	---	26.97	---	18	77	431
25.64	24.76	25	-1.81%	Δεκέμβριος 2024	---	---	---	---	25.68	---	---	---	---	---	---	---	---
				Μάρτιος 2025	---	---	---	---	25.81	---	---	---	---	---	---	---	---
				Ιούνιος 2025	---	---	---	---	25.94	---	---	---	---	---	---	---	---
(Μέγεθος Συμβολαίου: 100 Χρεόγραφα, Φυσική Παράδοση)																	
LAMDA DEVELOPMENT(ΚΟ)				Σεπτέμβριος 2024	7.30	7.34	7.20	7.28	7.28	---	---	---	7.56	---	99	786	7,519
7.32	7.11	7.3	0.55%	Δεκέμβριος 2024	---	---	---	---	7.32	---	---	---	---	---	---	---	---
				Μάρτιος 2025	---	---	---	---	7.36	---	---	---	---	---	---	---	---
				Ιούνιος 2025	---	---	---	---	7.40	---	---	---	---	---	---	---	---
(Μέγεθος Συμβολαίου: 100 Χρεόγραφα, Φυσική Παράδοση)																	
METLEN ENERGY & METALS (ΚΟ)				Σεπτέμβριος 2024	36.19	36.19	35.50	35.62	35.62	---	---	---	38.35	---	55	184	5,010
35.98	35.2	35.4	-1.06%	Δεκέμβριος 2024	---	---	---	---	36.42	---	---	36.20	---	---	---	---	20
				Μάρτιος 2025	---	---	---	---	36.27	---	---	---	---	---	---	---	---
				Ιούνιος 2025	---	---	---	---	36.45	---	---	---	---	---	---	---	---
(Μέγεθος Συμβολαίου: 100 Χρεόγραφα, Φυσική Παράδοση)																	
MIG (ΚΟ)				Σεπτέμβριος 2024	---	---	---	---	3.78	---	---	---	3.94	---	---	---	99
3.8	3.69	3.795	0.80%	Δεκέμβριος 2024	---	---	---	---	3.80	---	---	---	---	---	---	---	---
				Μάρτιος 2025	---	---	---	---	3.82	---	---	---	---	---	---	---	---
				Ιούνιος 2025	---	---	---	---	3.84	---	---	---	---	---	---	---	---
(Μέγεθος Συμβολαίου: 100 Χρεόγραφα, Φυσική Παράδοση)																	
QUEST ΣΥΜΜΕΤΟΧΩΝ (ΚΟ)				Σεπτέμβριος 2024	5.23	5.23	5.23	5.23	5.23	---	---	---	5.38	---	1	1	180
5.28	5.15	5.21	-1.14%	Δεκέμβριος 2024	---	---	---	---	5.32	---	---	---	---	---	---	---	---
				Μάρτιος 2025	---	---	---	---	5.34	---	---	---	---	---	---	---	---
				Ιούνιος 2025	---	---	---	---	5.37	---	---	---	---	---	---	---	---

Σημειώσεις Παραγώγων

Τις τιμές εκκαθάρισης και τις τελικές ανοικτές θέσεις μπορείτε να τις ανακτήσετε στο ακόλουθο path <http://www.helex.gr/el/web/guest/statistics-end-of-day-derivatives>

Υποκείμενη Αγορά				Αγορά Παραγώγων														
Ανωτ Τιμή	Κατωτ Τιμή	Τιμή κλεισ.	Μεταβ.	Μήνας Παράδοσης	Άνοιγμα	Ανωτ Τιμή	Κατωτ Τιμή	Τελ Τιμή	Τιμή κλεισ.	Τελευταία ζήτηση	Τελευταία προσφορά	Τιμή Εκκαθάρισης*	Υψηλό ζωής	Χαμηλό ζωής	Πράξεις	Όγκος	Ανοικτές θέσεις	
(Μέγεθος Συμβολαίου: 100 Χρεόγραφα, Φυσική Παράδοση)																		
ΤΙΤΑΝ CEMENT (ΚΑ)				Σεπτέμβριος 2024	31.31	31.31	30.77	30.77	30.77	---	---	---	31.67	---	3	15	330	
31.4	30.6	31.4	0.32%	Δεκέμβριος 2024	---	---	---	---	31.57	---	---	---	---	---	---	---	---	
				Μάρτιος 2025	---	---	---	---	31.73	---	---	---	---	---	---	---	---	
				Ιούνιος 2025	---	---	---	---	31.89	---	---	---	---	---	---	---	---	
(Μέγεθος Συμβολαίου: 100 Χρεόγραφα, Φυσική Παράδοση)																		
ΒΙΟΗΑΛCO SA/NV (ΚΑ)				Σεπτέμβριος 2024	6.01	6.01	5.93	5.96	5.96	---	---	---	6.50	---	26	63	3,974	
5.97	5.87	5.9	-1.17%	Δεκέμβριος 2024	6.08	6.08	6.08	6.08	6.08	---	---	---	6.08	---	6	120	---	
				Μάρτιος 2025	---	---	---	---	6.05	---	---	---	---	---	---	---	---	
				Ιούνιος 2025	---	---	---	---	6.08	---	---	---	---	---	---	---	---	
(Μέγεθος Συμβολαίου: 100 Χρεόγραφα, Φυσική Παράδοση)																		
ΑΒΑΞ Α.Ε. (ΚΟ)				Σεπτέμβριος 2024	---	---	---	---	1.45	---	---	---	1.49	---	---	---	---	653
1.444	1.406	1.426	-0.14%	Δεκέμβριος 2024	---	---	---	---	1.44	---	---	---	---	---	---	---	---	
				Μάρτιος 2025	---	---	---	---	1.45	---	---	---	---	---	---	---	---	
				Ιούνιος 2025	---	---	---	---	1.45	---	---	---	---	---	---	---	---	
(Μέγεθος Συμβολαίου: 100 Χρεόγραφα, Φυσική Παράδοση)																		
ΑΔΜΗΕ ΣΥΜΜΕΤΟΧΩΝ Α.Ε. (ΚΟ)				Σεπτέμβριος 2024	2.23	2.23	2.20	2.21	2.21	---	---	---	2.39	---	5	160	23,461	
2.28	2.235	2.235	-0.22%	Δεκέμβριος 2024	---	---	---	---	2.26	---	---	---	---	---	---	---	---	
				Μάρτιος 2025	---	---	---	---	2.27	---	---	---	---	---	---	---	---	
				Ιούνιος 2025	---	---	---	---	2.28	---	---	---	---	---	---	---	---	
(Μέγεθος Συμβολαίου: 100 Χρεόγραφα, Φυσική Παράδοση)																		
ΑΕΡΟΠΟΡΙΑ ΑΙΓΑΙΟΥ (ΚΟ)				Σεπτέμβριος 2024	12.00	12.05	11.88	11.90	11.90	---	---	---	12.49	---	14	29	3,794	
12.08	11.75	11.81	-2.24%	Δεκέμβριος 2024	12.12	12.12	12.12	12.12	12.12	---	---	---	12.12	---	1	30	---	
				Μάρτιος 2025	---	---	---	---	12.25	---	---	---	---	---	---	---	---	
				Ιούνιος 2025	---	---	---	---	12.31	---	---	---	---	---	---	---	---	
(Μέγεθος Συμβολαίου: 100 Χρεόγραφα, Φυσική Παράδοση)																		
ΓΕΚ ΤΕΡΝΑ (ΚΟ)				Σεπτέμβριος 2024	17.98	18.04	17.91	18.04	18.04	---	---	---	18.10	---	32	117	14,714	
17.94	17.7	17.9	0.45%	Δεκέμβριος 2024	---	---	---	---	17.98	---	---	---	---	---	---	---	---	
				Μάρτιος 2025	---	---	---	---	18.07	---	---	---	---	---	---	---	---	
				Ιούνιος 2025	---	---	---	---	18.16	---	---	---	---	---	---	---	---	
(Μέγεθος Συμβολαίου: 100 Χρεόγραφα, Φυσική Παράδοση)																		
ΔΕΗ (ΚΟ)				Σεπτέμβριος 2024	11.16	11.36	11.01	11.09	11.09	---	---	---	11.88	---	122	721	31,360	
11.5	11.19	11.25	-0.62%	Δεκέμβριος 2024	---	---	---	---	11.42	---	---	---	---	---	---	---	---	
				Μάρτιος 2025	---	---	---	---	11.48	---	---	---	---	---	---	---	---	
				Ιούνιος 2025	---	---	---	---	11.53	---	---	---	---	---	---	---	---	

Σημειώσεις Παραγώγων

Τις τιμές εκκαθάρισης και τις τελικές ανοικτές θέσεις μπορείτε να τις ανακτήσετε στο ακόλουθο path <http://www.helex.gr/el/web/guest/statistics-end-of-day-derivatives>

Υποκείμενη Αγορά				Αγορά Παραγώγων										Άνοικτες θέσεις			
Ανωτ Τιμή	Κατωτ Τιμή	Τιμή κλεισ.	Μεταβ.	Μήνας Παράδοσης	Άνοιγμα	Ανωτ Τιμή	Κατωτ Τιμή	Τελ Τιμή	Τιμή κλεισ.	Τελευταία ζήτηση	Τελευταία προσφορά	Τιμή Εκκαθάρισης*	Υψηλό ζωής	Χαμηλό ζωής	Πράξεις	Όγκος	Άνοικτες θέσεις
ΔΙΕΘΝΗΣ ΑΕΡΟΛΙΜΕΝΑΣ ΑΘΗΝΩΝ(ΚΟ)																	
(Μέγεθος Συμβολαίου: 100 Χρεόγραφα, Φυσική Παράδοση)																	
8.058	7.98	7.996	-0.05%	Σεπτέμβριος 2024	8.06	8.06	8.06	8.06	8.06	---	---	---	8.41	---	2	15	1,040
				Δεκέμβριος 2024	---	---	---	---	8.07	---	---	---	---	---	---	---	---
				Μάρτιος 2025	---	---	---	---	8.11	---	---	---	---	---	---	---	---
				Ιούνιος 2025	---	---	---	---	8.15	---	---	---	---	---	---	---	---
ΕΘΝΙΚΗ ΤΡΑΠΕΖΑ (ΚΟ)																	
(Μέγεθος Συμβολαίου: 100 Χρεόγραφα, Φυσική Παράδοση)																	
8.04	7.856	7.948	-0.65%	Σεπτέμβριος 2024	7.70	7.70	7.59	7.67	7.67	---	---	---	8.36	---	92	938	17,991
				Δεκέμβριος 2024	---	---	---	---	8.07	---	---	---	---	---	---	---	---
				Μάρτιος 2025	---	---	---	---	8.11	---	---	---	---	---	---	---	---
				Ιούνιος 2025	---	---	---	---	8.15	---	---	---	---	---	---	---	---
ΕΒΑΛΧΑΛΚΟΡ (ΚΟ)																	
(Μέγεθος Συμβολαίου: 100 Χρεόγραφα, Φυσική Παράδοση)																	
1.848	1.828	1.836	0.22%	Σεπτέμβριος 2024	1.85	1.85	1.83	1.84	1.84	---	---	---	2.04	---	14	73	4,739
				Δεκέμβριος 2024	---	---	---	---	1.83	---	---	---	1.88	---	---	---	13
				Μάρτιος 2025	---	---	---	---	1.86	---	---	---	---	---	---	---	---
				Ιούνιος 2025	---	---	---	---	1.87	---	---	---	---	---	---	---	---
ΕΛΛΑΚΤΩΡ (ΚΟ)																	
(Μέγεθος Συμβολαίου: 100 Χρεόγραφα, Φυσική Παράδοση)																	
2.635	2.58	2.6	0.39%	Σεπτέμβριος 2024	2.61	2.62	2.61	2.62	2.62	---	---	---	2.70	---	8	48	3,656
				Δεκέμβριος 2024	---	---	---	---	2.61	---	---	---	---	---	---	---	---
				Μάρτιος 2025	---	---	---	---	2.63	---	---	---	---	---	---	---	---
				Ιούνιος 2025	---	---	---	---	2.64	---	---	---	---	---	---	---	---
ΕΛΛΗΝ. ΧΡΗΜΑΤΙΣΤΗΡΙΑ-Χ.Α. (ΚΟ)																	
(Μέγεθος Συμβολαίου: 100 Χρεόγραφα, Φυσική Παράδοση)																	
4.84	4.725	4.78	0.21%	Σεπτέμβριος 2024	4.81	4.81	4.77	4.79	4.79	---	---	---	5.25	---	13	87	6,029
				Δεκέμβριος 2024	---	---	---	---	4.81	---	---	---	---	---	---	---	---
				Μάρτιος 2025	---	---	---	---	4.84	---	---	---	---	---	---	---	---
				Ιούνιος 2025	---	---	---	---	4.86	---	---	---	---	---	---	---	---
ΕΥΔΑΠ (ΚΟ)																	
(Μέγεθος Συμβολαίου: 100 Χρεόγραφα, Φυσική Παράδοση)																	
5.83	5.72	5.78	-0.34%	Σεπτέμβριος 2024	5.69	5.69	5.69	5.69	5.69	---	---	---	5.90	---	2	10	4,446
				Δεκέμβριος 2024	---	---	---	---	5.85	---	---	---	---	---	---	---	---
				Μάρτιος 2025	---	---	---	---	5.88	---	---	---	---	---	---	---	---
				Ιούνιος 2025	---	---	---	---	5.91	---	---	---	---	---	---	---	---
ΜΟΤΟΡ ΟΪΛ (ΚΟ)																	
(Μέγεθος Συμβολαίου: 100 Χρεόγραφα, Φυσική Παράδοση)																	
22.9	22.56	22.56	-1.05%	Σεπτέμβριος 2024	22.96	23.02	22.75	22.75	22.75	---	---	---	26.50	---	48	213	2,543
				Δεκέμβριος 2024	---	---	---	---	23.00	---	---	---	---	---	---	---	---
				Μάρτιος 2025	---	---	---	---	23.11	---	---	---	---	---	---	---	---
				Ιούνιος 2025	---	---	---	---	23.23	---	---	---	---	---	---	---	---

Σημειώσεις Παραγώγων

Τις τιμές εκκαθάρισης και τις τελικές ανοικτές θέσεις μπορείτε να τις ανακτήσετε στο ακόλουθο path <http://www.helex.gr/el/web/guest/statistics-end-of-day-derivatives>

Υποκείμενη Αγορά				Αγορά Παραγώγων										Ανοικτές θέσεις				
Ανωτ Τιμή	Κατωτ Τιμή	Τιμή κλεισ.	Μεταβ.	Μήνας Παράδοσης	Άνοιγμα	Ανωτ Τιμή	Κατωτ Τιμή	Τελ Τιμή	Τιμή κλεισ.	Τελευταία ζήτηση	Τελευταία προσφορά	Τιμή Εκκαθάρισης*	Υψηλό ζωής	Χαμηλό ζωής	Πράξεις	Όγκος	Ανοικτές θέσεις	
(Μέγεθος Συμβολαίου: 100 Χρεόγραφα, Φυσική Παράδοση)																		
ΟΛΠ (ΚΟ)				Σεπτέμβριος 2024	---	---	---	---	25.31	---	---	---	25.90	---	---	---	---	80
27.25	27.05	27.2	0.18%	Δεκέμβριος 2024	---	---	---	---	27.39	---	---	---	---	---	---	---	---	
				Μάρτιος 2025	---	---	---	---	27.52	---	---	---	---	---	---	---	---	
				Ιούνιος 2025	---	---	---	---	27.66	---	---	---	---	---	---	---	---	
(Μέγεθος Συμβολαίου: 102 Χρεόγραφα, Φυσική Παράδοση)																		
ΟΠΑΠ (ΚΟ)				Σεπτέμβριος 2024	15.72	15.73	15.65	15.73	15.73	---	---	---	15.86	14.60	15	68	1,977	
15.8	15.51	15.8	1.28%	Δεκέμβριος 2024	---	---	---	---	15.96	---	---	---	15.30	---	---	---	20	
				Μάρτιος 2025	---	---	---	---	15.81	---	---	---	---	---	---	---	---	
				Ιούνιος 2025	---	---	---	---	15.89	---	---	---	---	---	---	---	---	
(Μέγεθος Συμβολαίου: 100 Χρεόγραφα, Φυσική Παράδοση)																		
ΟΤΕ (ΚΟ)				Σεπτέμβριος 2024	14.07	14.17	14.05	14.10	14.10	---	---	---	14.30	---	9	24	4,857	
14.14	13.91	14.1	0.43%	Δεκέμβριος 2024	---	---	---	---	14.16	---	---	---	---	---	---	---	---	
				Μάρτιος 2025	---	---	---	---	14.23	---	---	---	---	---	---	---	---	
				Ιούνιος 2025	---	---	---	---	14.30	---	---	---	---	---	---	---	---	
(Μέγεθος Συμβολαίου: 100 Χρεόγραφα, Φυσική Παράδοση)																		
ΠΕΙΡΑΙΩΣ FINANCIAL HOLD (ΚΟ)				Σεπτέμβριος 2024	3.80	3.83	3.76	3.83	3.83	---	---	---	4.05	---	196	4,529	101,157	
3.81	3.735	3.81	0.53%	Δεκέμβριος 2024	---	---	---	---	3.79	---	---	---	3.43	---	---	---	---	
				Μάρτιος 2025	---	---	---	---	3.84	---	---	---	---	---	---	---	---	
				Ιούνιος 2025	---	---	---	---	3.86	---	---	---	---	---	---	---	---	
(Μέγεθος Συμβολαίου: 100 Χρεόγραφα, Φυσική Παράδοση)																		
ΤΕΡΝΑ ΕΝΕΡΓΕΙΑΚΗ (ΚΟ)				Σεπτέμβριος 2024	19.38	19.40	19.38	19.40	19.40	---	---	---	19.55	---	6	70	22,153	
19.31	19.25	19.31	0.10%	Δεκέμβριος 2024	---	---	---	---	19.46	---	---	---	---	---	---	---	---	
				Μάρτιος 2025	---	---	---	---	19.56	---	---	---	---	---	---	---	---	
				Ιούνιος 2025	---	---	---	---	19.65	---	---	---	---	---	---	---	---	
(Μέγεθος Συμβολαίου: 100 Χρεόγραφα, Φυσική Παράδοση)																		
ΤΡΑΠΕΖΑ ΟΡΤΙΜΑ BANK (ΚΟ)				Σεπτέμβριος 2024	---	---	---	---	11.80	---	---	---	13.13	---	---	---	71	
11.96	11.58	11.78	0.00%	Δεκέμβριος 2024	---	---	---	---	11.88	---	---	---	---	---	---	---	---	
				Μάρτιος 2025	---	---	---	---	11.94	---	---	---	---	---	---	---	---	
				Ιούνιος 2025	---	---	---	---	12.00	---	---	---	---	---	---	---	---	

Σημειώσεις Παραγώγων

Τις τιμές εκκαθάρισης και τις τελικές ανοικτές θέσεις μπορείτε να τις ανακτήσετε στο ακόλουθο path <http://www.helex.gr/el/web/guest/statistics-end-of-day-derivatives>

FTSE/X.A. Large Cap

(Μονάδα Διαπραγμάτευσης: 1 Μονάδα Δείκτη x 2€ - Τρόπος Εξάσκησης: Ευρωπαϊκός, Χρηματικός Διακανονισμός)

Τιμή Εξάσκησης	Δικαιώματα Αγοράς												Δικαιώματα Πώλησης												Τιμή Εξάσκησης				
	Ιούλιος 2024				Αύγουστος 2024				Λοιποί Μήνες				Ιούλιος 2024				Αύγουστος 2024				Λοιποί Μήνες								
	Άνοιγμα	Ανιγν. Τιμή	Καπιτ. Τιμή	Τελ. Τιμή	Τιμή κλεισ.	Όγκος	Ανοικτές θέσεις	Άνοιγμα	Ανιγν. Τιμή	Καπιτ. Τιμή	Τελ. Τιμή	Τιμή κλεισ.	Όγκος	Ανοικτές θέσεις	Όγκος	Ανοικτές θέσεις	Άνοιγμα	Ανιγν. Τιμή	Καπιτ. Τιμή	Τελ. Τιμή	Τιμή κλεισ.	Όγκος	Ανοικτές θέσεις	Όγκος		Ανοικτές θέσεις	Όγκος	Ανοικτές θέσεις	
2,450	-	-	-	-	-	-	-	-	-	-	-	-	-	-	-	-	-	-	-	-	-	-	-	-	-	-	-	-	2,450
2,500	-	-	-	-	-	-	-	-	-	-	-	-	-	-	-	-	-	-	-	-	-	-	-	-	-	-	-	-	2,500
2,550	-	-	-	-	-	-	-	-	-	-	-	-	-	-	-	-	-	-	-	-	-	-	-	-	-	-	-	-	2,550
2,600	-	-	-	-	-	-	-	-	-	-	-	-	-	-	-	-	-	-	-	-	-	-	-	-	-	-	-	-	2,600
2,650	-	-	-	-	-	-	-	-	-	-	-	-	-	-	-	-	-	-	-	-	-	-	-	-	-	-	-	-	2,650
2,700	-	-	-	-	-	-	-	-	-	-	-	-	-	-	-	-	-	-	-	-	-	-	-	-	-	-	-	-	2,700
2,750	-	-	-	-	-	-	-	-	-	-	-	-	-	-	-	-	-	-	-	-	-	-	-	-	-	-	-	-	2,750
2,800	-	-	-	-	-	-	-	-	-	-	-	-	-	-	-	-	-	-	-	-	-	-	-	-	-	-	-	-	2,800
2,850	-	-	-	-	-	-	-	-	-	-	-	-	-	-	-	-	-	-	-	-	-	-	-	-	-	-	-	-	2,850
2,900	-	-	-	-	-	-	-	-	-	-	-	-	-	-	-	-	-	-	-	-	-	-	-	-	-	-	-	-	2,900
2,950	-	-	-	-	-	-	-	-	-	-	-	-	-	-	-	-	-	-	-	-	-	-	-	-	-	-	-	-	2,950
3,000	-	-	-	-	-	-	-	-	-	-	-	-	-	-	-	-	-	-	-	-	-	-	-	-	-	-	-	-	3,000
3,050	-	-	-	-	-	-	-	-	-	-	-	-	-	-	-	-	-	-	-	-	-	-	-	-	-	-	-	-	3,050
3,100	-	-	-	-	-	-	-	-	-	-	-	-	-	-	-	-	-	-	-	-	-	-	-	-	-	-	-	-	3,100
3,150	0.00	0.00	0.00	-	377.00	-	-	0.00	0.00	0.00	-	350.00	-	-	0.00	0.00	0.00	-	0.01	-	-	0.00	0.00	0.00	-	2.20	-	-	3,150
3,200	0.00	0.00	0.00	-	327.00	-	-	0.00	0.00	0.00	-	303.00	-	-	0.00	0.00	0.00	-	0.02	-	-	0.00	0.00	0.00	-	4.40	-	-	3,200
3,250	0.00	0.00	0.00	-	277.00	-	20	0.00	0.00	0.00	-	257.00	-	-	0.00	0.00	0.00	-	0.02	-	-	0.00	0.00	0.00	-	8.30	-	-	3,250
3,300	0.00	0.00	0.00	-	227.00	-	-	0.00	0.00	0.00	-	213.00	-	-	0.00	0.00	0.00	-	0.01	-	27	0.00	0.00	0.00	-	14.50	-	40	3,300
3,350	0.00	0.00	0.00	-	177.00	-	83	0.00	0.00	0.00	-	172.00	-	-	0.00	0.00	0.00	-	0.03	-	51	0.00	0.00	0.00	-	24.00	-	10	3,350
3,400	0.00	0.00	0.00	-	127.00	-	21	0.00	0.00	0.00	-	136.00	-	-	0.00	0.00	0.00	-	0.41	-	37	0.00	0.00	0.00	-	37.50	-	20	3,400
3,450	0.00	0.00	0.00	-	80.00	-	60	0.00	0.00	0.00	-	104.00	-	20	0.00	0.00	0.00	-	3.10	-	126	0.00	0.00	0.00	-	55.50	-	20	3,450
3,500	0.00	0.00	0.00	-	40.50	-	50	0.00	0.00	0.00	-	77.50	-	20	0.00	0.00	0.00	-	13.50	-	66	0.00	0.00	0.00	-	78.50	-	41	3,500
3,550	0.00	0.00	0.00	-	15.00	-	70	0.00	0.00	0.00	-	55.50	-	-	0.00	0.00	0.00	-	38.00	-	20	111.00	111.00	111.00	111.00	111.00	20	20	3,550
3,600	0.00	0.00	0.00	-	3.80	-	33	32.25	32.25	32.25	32.25	32.25	20	55	0.00	0.00	0.00	-	77.00	-	40	0.00	0.00	0.00	-	140.00	-	-	3,600
3,650	0.00	0.00	0.00	-	0.62	-	70	28.50	28.50	22.75	23.75	23.75	100	-	0.00	0.00	0.00	-	124.00	-	-	0.00	0.00	0.00	-	177.00	-	-	3,650
3,700	0.00	0.00	0.00	-	0.06	-	90	0.00	0.00	0.00	-	16.75	-	-	0.00	0.00	0.00	-	173.00	-	20	0.00	0.00	0.00	-	218.00	-	-	3,700
3,750	0.00	0.00	0.00	-	0.01	-	20	0.00	0.00	0.00	-	10.50	-	-	0.00	0.00	0.00	-	223.00	-	-	0.00	0.00	0.00	-	261.00	-	-	3,750
3,800	0.00	0.00	0.00	-	0.01	-	20	0.00	0.00	0.00	-	6.30	-	-	0.00	0.00	0.00	-	273.00	-	-	0.00	0.00	0.00	-	307.00	-	-	3,800
3,850	0.00	0.00	0.00	-	0.02	-	-	0.00	0.00	0.00	-	3.70	-	-	0.00	0.00	0.00	-	323.00	-	-	0.00	0.00	0.00	-	354.00	-	-	3,850
3,900	0.00	0.00	0.00	-	0.02	-	-	0.00	0.00	0.00	-	2.10	-	-	0.00	0.00	0.00	-	373.00	-	-	0.00	0.00	0.00	-	403.00	-	-	3,900
Σύνολο:						0	537						120	95	0	0										20	151	0	0
Αριθμός Πράξεων:						0							6		0											1		0	

ALPHA ΥΠΗΡΕΣΙΩΝ ΣΥΜΜ (ΚΟ)

(Μέγεθος Συμβολαίου: 100 Χρέεγραφα, Τρόπος Εξάσκησης: Αμερικάνικος, Φυσική Παράδοση)

Τιμή Εξάσκησης	Δικαιώματα Αγοράς														Δικαιώματα Πώλησης															
	Ιούλιος 2024				Αύγουστος 2024				Λοιποί Μήνες		Ιούλιος 2024				Αύγουστος 2024				Λοιποί Μήνες		Τιμή Εξάσκησης									
	Άνοιγμα	Ανιτ Τιμή	Κατωτ Τιμή	Τελ Τιμή	Τιμή κλεισ.	Όγκος	Ανοικτές θέσεις	Άνοιγμα	Ανιτ Τιμή	Κατωτ Τιμή	Τελ Τιμή	Τιμή κλεισ.	Όγκος	Ανοικτές θέσεις	Όγκος	Ανοικτές θέσεις	Άνοιγμα	Ανιτ Τιμή	Κατωτ Τιμή	Τελ Τιμή		Τιμή κλεισ.	Όγκος	Ανοικτές θέσεις	Όγκος	Ανοικτές θέσεις				
0.850						-	-							-	-														0.009	
0.900						-	-							-	-													0.009		
0.950						-	-							-	-													0.010		
1.000	0.000	0.000	0.000		0.690	-	-	0.000	0.000	0.000		0.692	-	-	0.000	0.000	0.000		0.001	-	-	0.000	0.000	0.000		0.001	-	-	0.010	
1.100	0.000	0.000	0.000		0.590	-	-	0.000	0.000	0.000		0.592	-	-	0.000	0.000	0.000		0.001	-	-	0.000	0.000	0.000		0.001	-	-	0.011	
1.200	0.000	0.000	0.000		0.490	-	-	0.000	0.000	0.000		0.492	-	-	0.000	0.000	0.000		0.003	-	-	0.000	0.000	0.000		0.001	-	-	0.012	
1.300	0.000	0.000	0.000		0.390	-	-	0.000	0.000	0.000		0.392	-	-	0.000	0.000	0.000		0.002	-	-	0.000	0.000	0.000		0.001	-	-	0.013	
1.400	0.000	0.000	0.000		0.290	-	-	0.000	0.000	0.000		0.294	-	-	0.000	0.000	0.000		0.001	-	-	0.000	0.000	0.000		0.002	-	-	0.014	
1.500	0.000	0.000	0.000		0.191	-	-	0.000	0.000	0.000		0.201	-	-	0.000	0.000	0.000		0.001	-	-	0.000	0.000	0.000		0.009	-	-	0.015	
1.600	0.000	0.000	0.000		0.097	-	-	0.000	0.000	0.000		0.122	-	-	0.000	0.000	0.000		0.006	-	-	0.000	0.000	0.000		0.029	-	-	0.016	
1.700	0.000	0.000	0.000		0.031	-	-	0.000	0.000	0.000		0.064	-	-	0.000	0.000	0.000		0.040	-	-	0.000	0.000	0.000		0.071	-	-	0.017	
1.800	0.000	0.000	0.000		0.005	-	-	0.000	0.000	0.000		0.029	-	-	0.000	0.000	0.000		0.115	-	-	0.000	0.000	0.000		0.136	-	-	0.018	
1.900	0.000	0.000	0.000		0.001	-	-	0.000	0.000	0.000		0.011	-	-	0.000	0.000	0.000		0.210	-	-	0.000	0.000	0.000		0.219	-	-	0.019	
2.000	0.000	0.000	0.000		0.001	-	-	0.000	0.000	0.000		0.003	-	-	0.000	0.000	0.000		0.310	-	-	0.000	0.000	0.000		0.312	-	-	0.020	
2.200	0.000	0.000	0.000		0.001	-	-	0.000	0.000	0.000		0.001	-	-	0.000	0.000	0.000		0.510	-	-	0.000	0.000	0.000		0.510	-	-	0.022	
2.400	0.000	0.000	0.000		0.001	-	-	0.000	0.000	0.000		0.001	-	-	0.000	0.000	0.000		0.710	-	-	0.000	0.000	0.000		0.710	-	-	0.024	
2.600	0.000	0.000	0.000		0.001	-	-	0.000	0.000	0.000		0.001	-	-	0.000	0.000	0.000		0.910	-	-	0.000	0.000	0.000		0.910	-	-	0.026	
Σύνολο:						0	0							0	0	0	0										0	0	0	0
Αριθμός Πράξεων:						0								0		0											0.00		0	0

ΔΕΗ (ΚΟ)

(Μέγεθος Συμβολαίου: 100 Χρεόγραφα, Τρόπος Εξάσκησης: Αμερικάνικος, Φυσική Παράδοση)

Τιμή Εξάσκησης	Δικαιώματα Αγοράς												Δικαιώματα Πώλησης												Τιμή Εξάσκησης			
	Ιούλιος 2024				Αύγουστος 2024				Λοιποί Μήνες				Ιούλιος 2024				Αύγουστος 2024				Λοιποί Μήνες							
	Άνοιγμα	Ανιψ. Τιμή	Κατωτ. Τιμή	Τελ. Τιμή	Τιμή κλεισ.	Όγκος	Άνοιγ. θέσεις	Άνοιγμα	Ανιψ. Τιμή	Κατωτ. Τιμή	Τελ. Τιμή	Τιμή κλεισ.	Όγκος	Άνοιγ. θέσεις	Όγκος	Άνοιγ. θέσεις	Άνοιγμα	Ανιψ. Τιμή	Κατωτ. Τιμή	Τελ. Τιμή	Τιμή κλεισ.	Όγκος	Άνοιγ. θέσεις	Όγκος		Άνοιγ. θέσεις		
6.800						-							-														0.068	
7.200						-							-														0.072	
7.600						-							-														0.076	
8.000						-							-														0.080	
8.400	0.000	0.000	0.000		2.92	-	0.000	0.000	0.000		2.93	-	0.000	0.000	0.000	0.000	0.000	0.000	0.000	0.001	-	-	0.000	0.000	0.000	0.001	-	0.084
8.800	0.000	0.000	0.000		2.52	-	0.000	0.000	0.000		2.54	-	0.000	0.000	0.000	0.000	0.000	0.000	0.000	0.001	-	-	0.000	0.000	0.000	0.001	-	0.088
9.200	0.000	0.000	0.000		2.12	-	0.000	0.000	0.000		2.14	-	0.000	0.000	0.000	0.000	0.000	0.000	0.001	-	-	0.000	0.000	0.000	0.002	-	0.092	
9.600	0.000	0.000	0.000		1.72	-	0.000	0.000	0.000		1.75	-	0.000	0.000	0.000	0.000	0.000	0.000	0.001	-	-	0.000	0.000	0.000	0.010	-	0.096	
10.000	0.000	0.000	0.000		1.32	-	5	0.000	0.000	0.000		1.37	-	0.000	0.000	0.000	0.000	0.001	-	-	0.000	0.000	0.000	0.031	-	0.100		
11.000	0.000	0.000	0.000		0.347	-	26	0.000	0.000	0.000		0.583	-	55	0.000	0.000	0.000	0.025	-	12	0.000	0.000	0.000	0.244	-	0.110		
12.000	0.000	0.000	0.000		0.002	-	60	0.000	0.000	0.000		0.161	-	0.000	0.000	0.000	0.681	-	10	0.000	0.000	0.000	0.824	-	0.120			
13.000	0.000	0.000	0.000		0.001	-	10	0.000	0.000	0.000		0.027	-	0.000	0.000	0.000	1.68	-	0.000	0.000	0.000	1.69	-	0.130				
14.000	0.000	0.000	0.000		0.001	-	0.000	0.000	0.000		0.003	-	0.000	0.000	0.000	2.68	-	0.000	0.000	0.000	2.68	-	0.140					
15.000	0.000	0.000	0.000		0.001	-	0.000	0.000	0.000		0.001	-	0.000	0.000	0.000	3.68	-	0.000	0.000	0.000	3.68	-	0.150					
16.000	0.000	0.000	0.000		0.001	-	0.000	0.000	0.000		0.001	-	0.000	0.000	0.000	4.68	-	0.000	0.000	0.000	4.68	-	0.160					
17.000	0.000	0.000	0.000		0.001	-	0.000	0.000	0.000		0.001	-	0.000	0.000	0.000	5.68	-	0.000	0.000	0.000	5.68	-	0.170					
18.000						-							-													0.180		
Σύνολα:						0	101						0	55	0	0				0	22				0	5	0	0
Αριθμός Πράξεων:							0							0		0				0.00					0		0	

ΕΘΝΙΚΗ ΤΡΑΠΕΖΑ (ΚΟ)

(Μέγεθος Συμβολαίου: 100 Χρέογραφα, Τρόπος Εξάσκησης: Αμερικάνικος, Φυσική Παράδοση)

Τιμή Εξάσκησης	Δικαιώματα Αγοράς														Δικαιώματα Πώλησης																		
	Ιούλιος 2024						Αύγουστος 2024						Λοιποί Μήνες		Ιούλιος 2024						Αύγουστος 2024						Λοιποί Μήνες		Τιμή Εξάσκησης				
	Άνοιγμα	Ανιγτ Τιμή	Καπιτ Τιμή	Τελ Τιμή	Τιμή κλεισ.	Όγκος	Άνοιγμα	Ανιγτ Τιμή	Καπιτ Τιμή	Τελ Τιμή	Τιμή κλεισ.	Όγκος	Άνοιγτες θέσεις	Όγκος	Άνοιγτες θέσεις	Άνοιγμα	Ανιγτ Τιμή	Καπιτ Τιμή	Τελ Τιμή	Τιμή κλεισ.	Όγκος	Άνοιγτες θέσεις	Άνοιγμα	Ανιγτ Τιμή	Καπιτ Τιμή	Τελ Τιμή	Τιμή κλεισ.	Όγκος		Άνοιγτες θέσεις	Όγκος	Άνοιγτες θέσεις	
3.400						-						-										-											
3.600						-						-											-										0.036
3.800						-						-											-										0.038
4.000						-						-											-										0.040
4.400						-						-											-										0.044
4.800						-						-											-										0.048
5.200	0.000	0.000	0.000		2.80	-						-				0.000	0.000	0.000		0.001	-											0.052	
5.600	0.000	0.000	0.000		2.40	-		0.000	0.000	0.000		2.41	-			0.000	0.000	0.000		0.001	-			0.000	0.000	0.000		0.001	-			0.056	
6.000	0.000	0.000	0.000		2.00	-		0.000	0.000	0.000		2.01	-			0.000	0.000	0.000		0.001	-			0.000	0.000	0.000		0.001	-			0.060	
6.400	0.000	0.000	0.000		1.60	-		0.000	0.000	0.000		1.61	-			0.000	0.000	0.000		0.001	-			0.000	0.000	0.000		0.002	-			0.064	
6.800	0.000	0.000	0.000		1.20	-		0.000	0.000	0.000		1.23	-			0.000	0.000	0.000		0.001	-			0.000	0.000	0.000		0.013	-			0.068	
7.200	0.000	0.000	0.000		0.801	-		0.000	0.000	0.000		0.864	-			0.000	0.000	0.000		0.002	-			0.000	0.000	0.000		0.051	-			0.072	
7.600	0.000	0.000	0.000		0.404	-		0.000	0.000	0.000		0.554	-			0.000	0.000	0.000		0.003	-			0.000	0.000	0.000		0.141	-			0.076	
8.000	0.000	0.000	0.000		0.090	-		0.000	0.000	0.000		0.317	-	4		0.000	0.000	0.000		0.088	-			0.000	0.000	0.000		0.304	-			0.080	
8.400	0.000	0.000	0.000		0.004	-		0.000	0.000	0.000		0.163	-			0.000	0.000	0.000		0.403	-			0.000	0.000	0.000		0.551	-			0.084	
8.800	0.000	0.000	0.000		0.002	-		0.000	0.000	0.000		0.075	-			0.000	0.000	0.000		0.800	-			0.000	0.000	0.000		0.863	-			0.088	
9.200	0.000	0.000	0.000		0.001	-		0.000	0.000	0.000		0.029	-			0.000	0.000	0.000		1.20	-			0.000	0.000	0.000		1.22	-			0.092	
9.600	0.000	0.000	0.000		0.001	-		0.000	0.000	0.000		0.011	-			0.000	0.000	0.000		1.60	-			0.000	0.000	0.000		1.60	-			0.096	
10.000	0.000	0.000	0.000		0.001	-		0.000	0.000	0.000		0.003	-			0.000	0.000	0.000		2.00	-			0.000	0.000	0.000		2.00	-			0.100	
11.000	0.000	0.000	0.000		0.001	-		0.000	0.000	0.000		0.001	-			0.000	0.000	0.000		3.00	-			0.000	0.000	0.000		3.00	-			0.110	
Σύνολα:						0	0					0	4	0	0					0	0							0	0	0	0		
Αριθμός Πράξεων:						0						0		0						0.00								0		0			

ΟΠΑΠ (ΚΟ)

(Μέγεθος Συμβολαίου: 102 Χρέεγραφα, Τρόπος Εξάσκησης: Αμερικάνικος, Φυσική Παράδοση)

Τιμή Εξάσκησης	Δικαιώματα Αγοράς														Δικαιώματα Πώλησης																
	Ιούλιος 2024						Αύγουστος 2024						Λοιποί Μήνες		Ιούλιος 2024						Αύγουστος 2024						Λοιποί Μήνες		Τιμή Εξάσκησης		
	Ανοιγμα	Ανιτ Τιμή	Κατωτ Τιμή	Τελ Τιμή	Τιμή κλεισ.	Όγκος	Ανοικτές θέσεις	Ανοιγμα	Ανιτ Τιμή	Κατωτ Τιμή	Τελ Τιμή	Τιμή κλεισ.	Όγκος	Ανοικτές θέσεις	Όγκος	Ανοικτές θέσεις	Ανοιγμα	Ανιτ Τιμή	Κατωτ Τιμή	Τελ Τιμή	Τιμή κλεισ.	Όγκος	Ανοικτές θέσεις	Όγκος	Ανοικτές θέσεις						
9.440	0.000	0.000	0.000		6.16	-	-						-	-			0.000	0.000	0.000		0.001	-	-								
9.600	0.000	0.000	0.000		6.00	-	-	0.000	0.000	0.000		6.02	-	-			0.000	0.000	0.000		0.001	-	-	0.000	0.000	0.000		0.001	-	-	0.096
9.830	0.000	0.000	0.000		5.77	-	-						-	-			0.000	0.000	0.000		0.001	-	-							0.098	
10.000	0.000	0.000	0.000		5.60	-	-	0.000	0.000	0.000		5.62	-	-			0.000	0.000	0.000		0.001	-	-	0.000	0.000	0.000		0.001	-	-	0.100
10.810	0.000	0.000	0.000		4.79	-	-						-	-			0.000	0.000	0.000		0.001	-	-							0.108	
11.000	0.000	0.000	0.000		4.60	-	-	0.000	0.000	0.000		4.62	-	-			0.000	0.000	0.000		0.001	-	-	0.000	0.000	0.000		0.001	-	-	0.110
11.790	0.000	0.000	0.000		3.81	-	-						-	-			0.000	0.000	0.000		0.001	-	-							0.118	
12.000	0.000	0.000	0.000		3.60	-	-	0.000	0.000	0.000		3.62	-	-			0.000	0.000	0.000		0.001	-	-	0.000	0.000	0.000		0.001	-	-	0.120
12.780	0.000	0.000	0.000		2.82	-	-						-	-			0.000	0.000	0.000		0.002	-	-							0.128	
13.000	0.000	0.000	0.000		2.60	-	-	0.000	0.000	0.000		2.62	-	-			0.000	0.000	0.000		0.001	-	-	0.000	0.000	0.000		0.001	-	-	0.130
13.760	0.000	0.000	0.000		1.84	-	-						-	-			0.000	0.000	0.000		0.001	-	16							0.138	
14.000	0.000	0.000	0.000		1.60	-	5	0.000	0.000	0.000		1.64	-	5			0.000	0.000	0.000		0.001	-	5	0.000	0.000	0.000		0.019	-	-	0.140
14.740	0.000	0.000	0.000		0.863	-	-						-	-			0.000	0.000	0.000		0.001	-	-							0.147	
15.000	0.000	0.000	0.000		0.605	-	-	0.000	0.000	0.000		0.789	-	-			0.000	0.000	0.000		0.002	-	-	0.000	0.000	0.000		0.164	-	-	0.150
15.730	0.000	0.000	0.000		0.069	-	-						-	-			0.000	0.000	0.000		0.197	-	-							0.157	
16.000	0.000	0.000	0.000		0.014	-	-	0.000	0.000	0.000		0.257	-	50			0.000	0.000	0.000		0.412	-	-	0.000	0.000	0.000		0.632	-	-	0.160
16.710	0.000	0.000	0.000		0.003	-	-						-	-			0.000	0.000	0.000		1.11	-	-							0.167	
17.000	0.000	0.000	0.000		0.001	-	-	0.000	0.000	0.000		0.052	-	-			0.000	0.000	0.000		1.40	-	-	0.000	0.000	0.000		1.43	-	-	0.170
17.690	0.000	0.000	0.000		0.001	-	-						-	-			0.000	0.000	0.000		2.09	-	-							0.177	
18.000	0.000	0.000	0.000		0.001	-	-	0.000	0.000	0.000		0.006	-	-			0.000	0.000	0.000		2.40	-	-	0.000	0.000	0.000		2.40	-	-	0.180
18.670	0.000	0.000	0.000		0.001	-	-						-	-			0.000	0.000	0.000		3.07	-	-							0.187	
19.000	0.000	0.000	0.000		0.001	-	-	0.000	0.000	0.000		0.001	-	-			0.000	0.000	0.000		3.40	-	-	0.000	0.000	0.000		3.40	-	-	0.190
19.660	0.000	0.000	0.000		0.001	-	-						-	-			0.000	0.000	0.000		4.06	-	-							0.197	
20.000	0.000	0.000	0.000		0.001	-	-	0.000	0.000	0.000		0.001	-	-			0.000	0.000	0.000		4.40	-	-	0.000	0.000	0.000		4.40	-	-	0.200
21.620	0.000	0.000	0.000		0.001	-	-						-	-			0.000	0.000	0.000		6.02	-	-							0.216	
22.000	0.000	0.000	0.000		0.001	-	-	0.000	0.000	0.000		0.001	-	-			0.000	0.000	0.000		6.40	-	-	0.000	0.000	0.000		6.40	-	-	0.220
23.590	0.000	0.000	0.000		0.001	-	-						-	-			0.000	0.000	0.000		7.99	-	-							0.236	
24.000						-	-						-	-								-	-							0.240	
Σύνολα:						0	5						0	55	0	0					0	21			0	35	0	0			
Αριθμός Πράξεων:						0							0	0							0.00				0		0				

ΟΤΕ (ΚΟ)

(Μέγεθος Συμβολαίου: 100 Χρεόγραφα, Τρόπος Εξάσκησης: Αμερικάνικος, Φυσική Παράδοση)

Τιμή Εξάσκησης	Δικαιώματα Αγοράς													Δικαιώματα Πώλησης														
	Ιούλιος 2024				Αύγουστος 2024				Λοιποί Μήνες					Ιούλιος 2024				Αύγουστος 2024				Λοιποί Μήνες						
	Άνοιγμα	Ανιγτ Τιμή	Καπιτ Τιμή	Τελ Τιμή	Τιμή κλεισ.	Όγκος	Ανοικτές θέσεις	Άνοιγμα	Ανιγτ Τιμή	Καπιτ Τιμή	Τελ Τιμή	Τιμή κλεισ.	Όγκος	Ανοικτές θέσεις	Όγκος	Ανοικτές θέσεις	Άνοιγμα	Ανιγτ Τιμή	Καπιτ Τιμή	Τελ Τιμή	Τιμή κλεισ.	Όγκος	Ανοικτές θέσεις	Όγκος	Ανοικτές θέσεις	Τιμή Εξάσκησης		
9.200	0.000	0.000	0.000	4.84	-	-	0.000	0.000	0.000	4.86	-	-				0.000	0.000	0.000	0.001	-	-	0.000	0.000	0.000	0.001	-	-	0.092
9.600	0.000	0.000	0.000	4.44	-	-	0.000	0.000	0.000	4.46	-	-				0.000	0.000	0.000	0.001	-	-	0.000	0.000	0.000	0.001	-	-	0.096
10.000	0.000	0.000	0.000	4.04	-	-	0.000	0.000	0.000	4.06	-	-				0.000	0.000	0.000	0.001	-	-	0.000	0.000	0.000	0.001	-	-	0.100
11.000	0.000	0.000	0.000	3.04	-	-	0.000	0.000	0.000	3.06	-	-				0.000	0.000	0.000	0.001	-	-	0.000	0.000	0.000	0.001	-	-	0.110
12.000	0.000	0.000	0.000	2.04	-	-	0.000	0.000	0.000	2.06	-	-				0.000	0.000	0.000	0.001	-	-	0.000	0.000	0.000	0.002	-	-	0.120
13.000	0.000	0.000	0.000	1.04	-	10	0.000	0.000	0.000	1.12	-	40				0.000	0.000	0.000	0.001	-	10	0.000	0.000	0.000	0.053	-	-	0.130
14.000	0.000	0.000	0.000	0.150	-	-	0.000	0.000	0.000	0.408	-	-				0.000	0.000	0.000	0.107	-	20	0.000	0.000	0.000	0.345	-	-	0.140
15.000	0.000	0.000	0.000	0.001	-	3	0.000	0.000	0.000	0.088	-	-				0.000	0.000	0.000	0.960	-	-	0.000	0.000	0.000	1.03	-	-	0.150
16.000	0.000	0.000	0.000	0.007	-	-	0.000	0.000	0.000	0.010	-	-				0.000	0.000	0.000	1.96	-	-	0.000	0.000	0.000	1.96	-	-	0.160
17.000	0.000	0.000	0.000	0.001	-	-	0.000	0.000	0.000	0.001	-	-				0.000	0.000	0.000	2.96	-	-	0.000	0.000	0.000	2.96	-	-	0.170
18.000	0.000	0.000	0.000	0.001	-	-	0.000	0.000	0.000	0.001	-	-				0.000	0.000	0.000	3.96	-	-	0.000	0.000	0.000	3.96	-	-	0.180
19.000	0.000	0.000	0.000	0.001	-	-	0.000	0.000	0.000	0.001	-	-				0.000	0.000	0.000	4.96	-	-	0.000	0.000	0.000	4.96	-	-	0.190
Σύνολο:					0	13					0	40	0	0					0	30			0	5	0	0		
Αριθμός Πράξεων:					0						0		0						0.00			0		0		0		

ΠΕΙΡΑΙΩΣ FINANCIAL HOLD (ΚΟ)

(Μέγεθος Συμβολαίου: 100 Χρέδγραφα, Τρόπος Εξάσκησης: Αμερικάνικος, Φυσική Παράδοση)

Τιμή Εξάσκησης	Δικαιώματα Αγοράς														Δικαιώματα Πώλησης																
	Ιούλιος 2024						Αύγουστος 2024						Λοιποί Μήνες		Ιούλιος 2024						Αύγουστος 2024						Λοιποί Μήνες		Τιμή Εξάσκησης		
	Άνοιγμα	Ανιγτ Τιμή	Καπιτ Τιμή	Τελ Τιμή	Τιμή κλεισ.	Όγκος	Ανοικτές θέσεις	Άνοιγμα	Ανιγτ Τιμή	Καπιτ Τιμή	Τελ Τιμή	Τιμή κλεισ.	Όγκος	Ανοικτές θέσεις	Όγκος	Ανοικτές θέσεις	Άνοιγμα	Ανιγτ Τιμή	Καπιτ Τιμή	Τελ Τιμή	Τιμή κλεισ.	Όγκος	Ανοικτές θέσεις	Όγκος	Ανοικτές θέσεις	Όγκος	Ανοικτές θέσεις				
1.800						-	-						-	-									-	-							
1.900						-	-						-	-									-	-							0.019
2.000						-	-						-	-									-	-							0.020
2.200						-	-						-	-									-	-							0.022
2.400	0.000	0.000	0.000		1.39	-	-	0.000	0.000	0.000		1.39	-	-			0.000	0.000	0.000		0.001	-	-	0.000	0.000	0.000		0.001	-	-	0.024
2.600	0.000	0.000	0.000		1.19	-	-	0.000	0.000	0.000		1.19	-	-			0.000	0.000	0.000		0.001	-	-	0.000	0.000	0.000		0.001	-	-	0.026
2.800	0.000	0.000	0.000		0.990	-	-	0.000	0.000	0.000		0.995	-	-			0.000	0.000	0.000		0.002	-	-	0.000	0.000	0.000		0.001	-	-	0.028
3.000	0.000	0.000	0.000		0.790	-	-	0.000	0.000	0.000		0.796	-	-			0.000	0.000	0.000		0.001	-	-	0.000	0.000	0.000		0.001	-	-	0.030
3.200	0.000	0.000	0.000		0.591	-	-	0.000	0.000	0.000		0.599	-	-			0.000	0.000	0.000		0.001	-	-	0.000	0.000	0.000		0.003	-	-	0.032
3.400	0.000	0.000	0.000		0.391	-	200	0.000	0.000	0.000		0.413	-	20			0.000	0.000	0.000		0.005	-	-	0.000	0.000	0.000		0.017	-	-	0.034
3.600	0.000	0.000	0.000		0.196	-	-	0.000	0.000	0.000		0.252	-	-			0.000	0.000	0.000		0.005	-	-	0.000	0.000	0.000		0.056	-	-	0.036
3.800	0.000	0.000	0.000		0.053	-	-	0.000	0.000	0.000		0.134	-	-			0.000	0.000	0.000		0.062	-	-	0.000	0.000	0.000		0.138	-	-	0.038
4.000	0.000	0.000	0.000		0.005	-	-	0.000	0.000	0.000		0.061	-	-			0.000	0.000	0.000		0.214	-	-	0.000	0.000	0.000		0.265	-	-	0.040
4.400	0.000	0.000	0.000		0.001	-	-	0.000	0.000	0.000		0.008	-	-			0.000	0.000	0.000		0.610	-	-	0.000	0.000	0.000		0.614	-	-	0.044
4.800	0.000	0.000	0.000		0.001	-	-	0.000	0.000	0.000		0.001	-	-			0.000	0.000	0.000		1.01	-	-	0.000	0.000	0.000		1.01	-	-	0.048
5.200	0.000	0.000	0.000		0.001	-	-	0.000	0.000	0.000		0.001	-	-			0.000	0.000	0.000		1.41	-	-	0.000	0.000	0.000		1.41	-	-	0.052
5.600	0.000	0.000	0.000		0.001	-	-	0.000	0.000	0.000		0.001	-	-			0.000	0.000	0.000		1.81	-	-	0.000	0.000	0.000		1.81	-	-	0.056
6.000	0.000	0.000	0.000		0.001	-	-						-	-			0.000	0.000	0.000		2.21	-	-					-	-	0.060	
6.400						-	-						-	-								-	-							0.064	
Σύνολο:						0	200					0	20	0	0							0	0						0	0	
Αριθμός Πράξεων:						0						0		0								0.00							0	0	

Προϊόν Δανεισμού	Υποκείμενος Τίτλος	Πολυμερείς Συναλλαγές[1]					Διμερείς Συναλλαγές[2]		Δανεισμός Τίτλων μέσω ΟΤC[3]
		Ανοιχτές θέσεις[5]	Προσφερόμενη ποσότητα	Μ.Σ.Τ[4]	Όγκος συναλλαγών	Μ.Σ.Τ[4]	Όγκος συναλλαγών	Μ.Σ.Τ[4]	Όγκος συναλλαγών
AETFBOR	ALPHA ETF FTSE Athex Large Cap	---	---	---	---	---	---	---	---
ALPHABOR	ALPHA ΥΠΗΡΕΣΙΩΝ ΣΥΜΜ (ΚΟ)	10,000	---	---	---	---	---	---	60,722,399
ACAGBOR	AUSTRIACARD (ΚΑ)	---	---	---	---	---	---	---	---
OTOELBOR	AUTOHELLAS (ΚΟ)	1,500	---	---	---	---	---	---	73,689
CENERBOR	CENERGY HOLDINGS (ΚΑ)	---	---	---	---	---	---	---	8,670
EEEBOR	COCA-COLA HBC AG (ΚΟ)	8,667	---	---	2,037	5.73%	---	---	77,221
DIMANDBOR	DIMAND (ΚΟ)	---	---	---	---	---	---	---	88,800
EPSILBOR	EPSILON NET (ΚΟ)	---	---	---	---	---	---	---	10,014
EUROBBOR	EUROBANK HOLDINGS (ΚΟ)	112,000	---	---	---	---	---	---	56,928,664
FOYRKBOR	FOURLIS ΣΥΜΜΕΤΟΧΩΝ (ΚΟ)	230	---	---	---	---	---	---	47,673
ELPEBOR	HELLENIQ ENERGY (ΚΟ)	---	---	---	---	---	---	---	1,032,921
INTEKBOR	IDEAL HOLDINGS (ΚΟ)	---	---	---	---	---	---	---	14,950
INTRKBOR	INTRACOM HOLDINGS (ΚΟ)	---	---	---	---	---	---	---	2,700
INKATBOR	INTRAKAT (ΚΟ)	---	---	---	---	---	---	---	541,131
BELABOR	JUMBO (ΚΟ)	---	---	---	---	---	---	---	205,735
LAMDABOR	LAMDA DEVELOPMENT(ΚΟ)	---	---	---	---	---	---	---	223,277
LAVIBOR	LAVIPHARM (ΚΟ)	---	---	---	---	---	---	---	---
MYTILBOR	METLEN ENERGY & METALS (ΚΟ)	1,000	---	---	---	---	---	---	161,228
MIGBOR	MIG (ΚΟ)	541	---	---	---	---	---	---	40,179
PROFBOR	PROFILE (ΚΟ)	---	---	---	---	---	---	---	5,000
QUESTBOR	QUEST ΣΥΜΜΕΤΟΧΩΝ (ΚΟ)	391	---	---	---	---	---	---	16,331
TITCBOR	TITAN CEMENT (ΚΑ)	---	---	---	---	---	---	---	227,712
VIOBOR	VIOHALCO SA/NV (ΚΑ)	744	---	---	---	---	---	---	---
AVAXBOR	ΑΒΑΞ Α.Ε. (ΚΟ)	---	---	---	---	---	---	---	10,000
ADMIEBOR	ΑΔΜΗΕ ΣΥΜΜΕΤΟΧΩΝ Α.Ε. (ΚΟ)	---	---	---	---	---	---	---	254,440
AEGNBOR	ΑΕΡΟΠΟΡΙΑ ΑΙΓΑΙΟΥ (ΚΟ)	---	---	---	---	---	---	---	375,687
GEKTERNABOR	ΓΕΚ ΤΕΡΝΑ (ΚΟ)	---	---	---	---	---	---	---	3,698
PPCBOR	ΔΕΗ (ΚΟ)	2,000	---	---	---	---	---	---	3,728,881
AIABOR	ΔΙΕΘΝΗΣ ΑΕΡΟΛΙΜΕΝΑΣ ΑΘΗΝΩΝ(ΚΟ)	---	---	---	---	---	---	---	194,205
ETEBOR	ΕΘΝΙΚΗ ΤΡΑΠΕΖΑ (ΚΟ)	53,000	---	---	---	---	---	---	11,260,362
ELHABOR	ΕΛΒΑΛΧΑΛΚΟΡ (ΚΟ)	788	---	---	---	---	---	---	81,460

Σημειώσεις Προϊόντων Δανεισμού

[1] - Πολυμερείς Συμβάσεις Δανειοδοσίας των μεθόδων 8-1, 8-2 και 8-3-3 (σύμφ. Με Αποφ.17 ΔΣ του Χρηματιστηρίου).

[2] - Διμερείς Συμβάσεις Δανειοδοσίας των μεθόδων 8-3-1 και 8-3-2 & Συμβάσεις της μεθόδου 4 (σύμφ. Με Αποφ. 20 ΔΣ του Χρηματιστηρίου).

[3] - Τα στοιχεία Συναλλαγές Δανεισμού Τίτλων μέσω ΟΤC δηλώνονται από τους χειριστές ΣΑΤ και αφορούν τις ποσότητες που έχουν καταγραφεί στο ΣΑΤ έως και τη προηγούμενη εργάσιμη ημέρα.

[4] - Μ.Σ.Τ: - Μέση Σταθμισμένη Τιμή (ως προς τα τεμάχια)

[5] - Τα στοιχεία αφορούν σε ανοιχτές θέσεις πριν την έναρξη της συνεδρίασης

Προϊόν Δανεισμού	Υποκείμενος Τίτλος	Πολυμερείς Συναλλαγές[1]					Διμερείς Συναλλαγές[2]		Δανεισμός Τίτλων μέσω ΟΤC[3]	
		Ανοιχτές θέσεις[5]	Προσφερόμενη ποσότητα	Μ.Σ.Τ[4]	Όγκος συναλλαγών	Μ.Σ.Τ[4]	Όγκος συναλλαγών	Μ.Σ.Τ[4]	Όγκος συναλλαγών	
ELLAKTORBOR	ΕΛΛΑΚΤΩΡ (ΚΟ)	2,681	---	---	---	---	---	---	129,365	
ΕΧΑΕΒΟR	ΕΛΛΗΝ. ΧΡΗΜΑΤΙΣΤΗΡΙΑ-Χ.Α. (ΚΟ)	---	---	---	---	---	---	---	152,047	
ΕΥΑΡSΒΟR	ΕΥΑΘ (ΚΟ)	---	---	---	---	---	---	---	---	
ΕΥΔΑΡΒΟR	ΕΥΔΑΠ (ΚΟ)	845	---	---	---	---	---	---	210,666	
ΙΝΛΟΤΒΟR	ΙΝΤΡΑΛΟΤ (ΚΟ)	---	---	---	---	---	---	---	322,055	
ΚRIBOR	ΚR1 - ΚR1 (ΚΟ)	---	---	---	---	---	---	---	140	
ΜΟΗΒΟR	ΜΟΤΟΡ ΟΙΛ (ΚΟ)	---	---	---	---	---	---	---	860,519	
ΡRΑΒΟR	ΟΛΠ (ΚΟ)	1,000	---	---	---	---	---	---	71,204	
ΟΡΑΡΒΟR	ΟΠΑΠ (ΚΟ)	---	---	---	---	---	---	---	1,834,076	
ΗΤΟΒΟR	ΟΤΕ (ΚΟ)	---	---	---	---	---	---	---	1,738,675	
ΤRΕΙRΒΟR	ΠΕΙΡΑΙΩS FINANCIAL HOLD (ΚΟ)	5,000	---	---	---	---	---	---	5,840,886	
ΡLΑΤΒΟR	ΠΛΑΣΤΙΚΑ ΘΡΑΚΗΣ (ΚΟ)	---	---	---	---	---	---	---	1,596	
SΑRΒΟR	ΣΑΡΑΝΤΗΣ ΓΡ. (ΚΟ)	2,628	---	---	97	7.13%	---	---	16,411	
TENERGYΒΟR	ΤΕΡΝΑ ΕΝΕΡΓΕΙΑΚΗ (ΚΟ)	---	---	---	---	---	---	---	598,756	
ΟLΥΜΡΒΟR	ΤΕΧΝΙΚΗ ΟΛΥΜΠΙΑΚΗ (ΚΟ)	---	---	---	---	---	---	---	---	
ΟΡΤΙΜΑΒΟR	ΤΡΑΠΕΖΑ ΟΡΤΙΜΑ ΒΑΝΚ (ΚΟ)	6,000	---	---	---	---	---	---	1,454,901	

Σημειώσεις Προϊόντων Δανεισμού

[1] - Πολυμερείς Συμβάσεις Δανειοδοσίας των μεθόδων 8-1, 8-2 και 8-3-3 (σύμφ. Με Αποφ.17 ΔS του Χρηματιστηρίου).

[2] - Διμερείς Συμβάσεις Δανειοδοσίας των μεθόδων 8-3-1 και 8-3-2 & Συμβάσεις της μεθόδου 4 (σύμφ. Με Αποφ. 20 ΔS του Χρηματιστηρίου).

[3] - Τα στοιχεία Συναλλαγές Δανεισμού Τίτλων μέσω ΟΤC δηλώνονται από τους χειριστές ΣΑΤ και αφορούν τις ποσότητες που έχουν καταγραφεί στο ΣΑΤ έως και τη προηγούμενη εργάσιμη ημέρα.

[4] - Μ.Σ.Τ: - Μέση Σταθμισμένη Τιμή (ως προς τα τεμάχια)

[5] - Τα στοιχεία αφορούν σε ανοιχτές θέσεις πριν την έναρξη της συνεδρίασης

Κωδικοί και ονομασίες Κλάδων Οικονομικής Δραστηριότητας του Χρηματιστηρίου Αθηνών

12003 - Διαπραγματεύσιμα Αμοιβαία Κεφάλαια	10101010 Υπηρεσίες Ηλεκτρονικών Υπολογιστών
10101015 Λογισμικό	10102030 Υλικό Υπολογιστών
15101010 Εξοπλισμός Τηλεπικοινωνιών	15102015 Υπηρεσίες Τηλεπικοινωνιών
20101010 Υγειονομικές Μονάδες	20101025 Υπηρεσίες Υγείας
20102010 Ιατρικός Εξοπλισμός	20103015 Φαρμακευτικά Προϊόντα
30101010 Τράπεζες	30202000 Διαφοροποιημένες Χρηματοοικονομικές Υπηρεσίες
30202010 Διαχείριση Κεφαλαίων & Θεματοφύλακες	30202015 Επενδυτικές Υπηρεσίες
30204000 Επενδυτικές Εταιρείες κλειστού τύπου	30302010 Γενικές Ασφάλειες
30302015 Μεσίτες Ασφαλίσεων	30302025 Ασφάλειες Ιδιοκτησίας & Ζημιών
35101010 Συμμετοχές & Ανάπτυξη Ακίνητης Περιουσίας	35101015 Υπηρεσίες Ακίνητης Περιουσίας
35102000 Διαφοροποιημένες Α.Ε.Ε.Α.Π.	35102030 Α.Ε.Ε.Α.Π. Επαγγελματικών Χώρων
35102045 Α.Ε.Ε.Α.Π. Εμπορικών Χώρων	40201040 Υπηρεσίες Ενοικίασης και Χρηματοδοτικής Μίσθωσης
40202010 Κατασκευή Κατοικιών	40202015 Έπιπλα
40202020 Οικιακές Συσκευές	40203040 Ηλεκτρονική Ψυχαγωγία
40204020 Ρούχα και Αξεσουάρ	40301010 Ψυχαγωγία
40301030 Εκδόσεις	40301035 Ραδιοτηλεοπτικοί Φορείς
40401010 Διαφοροποιημένοι Έμποροι	40401020 Εμπόριο Ενδυμάτων
40401025 Εμπόριο Προϊόντων Οικιακής Βελτίωσης	40401030 Εξειδικευμένο Λιανικό Εμπόριο
40501010 Αεροπορικές Εταιρείες	40501015 Ταξίδια & Τουρισμός
40501020 Τυχερά Παιχνίδια	40501025 Ξενοδοχεία & Πανσιόν
45101015 Απόσταξη & Οινοπαραγωγή	45101020 Αναψυκτικά
45102010 Γεωργεία, Αλιεία, Εκτροφή και Φυτείες	45102020 Τρόφιμα
45103010 Καπνός	45201010 Λιανικό & Χονδρικό Εμπόριο Τροφίμων
45201020 Είδη Προσωπικής Φροντίδας	50101010 Κατασκευές
50101020 Κατασκευαστές Στέγασης & Επικαλύψεων	50101030 Τσιμέντα
50101035 Άλλα Οικοδομικά Υλικά	50202010 Ηλεκτρικά Εξαρτήματα
50203015 Πλαστικά	50203030 Υλικά Συσκευασίας
50204000 Μηχανήματα Βιομηχανικού Εξοπλισμού	50204020 Μηχανήματα Κατασκευών
50205010 Προμηθευτές Βιομηχανίας	50205020 Υποστηρικτικές Υπηρεσίες προς Επιχειρήσεις
50205030 Υπηρεσίες Μαζικής Εκτύπωσης	50206015 Εμπορικά Οχήματα & Ανταλλακτικά
50206030 Θαλάσσιες Μεταφορές	50206060 Υπηρεσίες Μεταφορών
55101000 Διαφοροποιημένα Υλικά	55101020 Κλωστοϋφαντουργικά Προϊόντα
55102000 Ορυχεία	55102010 Σίδηρος & Χάλυβας
55102015 Μεταλλουργία	55102035 Αλουμίνιο
60101020 Διυλιστήρια & Εμπορία Πετρελαιοειδών	65101010 Εναλλακτική Ηλεκτρική Ενέργεια
65101015 Συμβατική Ηλεκτρική Ενέργεια	65102000 Πολλαπλών Υπηρεσιών Κοινής Ωφέλειας
65102030 Ύδρευση	



ATHEX
Athens Stock Exchange

Λεωφ. Αθηνών 110 104 42 Αθήνα
110, Athinon Ave. GR 104 42 Athens
tel. (+30)210-33.66.800, fax (+30)210-33.66.101
www.athexgroup.gr