

24

Ημερήσιο Δελτίο  
Συναλλακτικής Δραστηριότητας

Daily Official List  
of Trading Activity

Δευτέρα, 15 Ιουλίου, 2024

Έτος: 145 Αύξων Αριθμός Συνεδρίασης: 131



**ATHEXGROUP**  
Athens Exchange Group

**Αποποίηση Ευθύνης:**

Η εταιρεία Ελληνικά Χρηματιστήρια-Χρηματιστήριο Αθηνών Ανώνυμη Εταιρεία Συμμετοχών καταβάλλει κάθε δυνατή προσπάθεια ώστε να διασφαλίσει ότι οι πληροφορίες και τα λοιπά στοιχεία που εμφανίζονται στο Ημερήσιο Δελτίο Τιμών (Η.Δ.Τ.) είναι ορθά και πλήρη αλλά δεν έχει καμία ευθύνη για ενδεχόμενο λάθος ή παράλειψη στοιχείων και / ή ευθύνη σχετικά με την ακρίβεια, αξιοπιστία, επικαιροποίηση και πληρότητα των παραπάνω πληροφοριών και στοιχείων ή ευθύνη προερχόμενη άμεσα ή έμμεσα από την χρήση των παραπάνω πληροφοριών.

Η Εταιρία δεν έχει καμία ευθύνη για την ακρίβεια των στοιχείων που περιλαμβάνονται στις ανακοινώσεις των εισηγμένων εταιρειών. Πιθανές προσβολές δικαιωμάτων τρίτων από το περιεχόμενο των ανακοινώσεων συνιστούν αποκλειστική ευθύνη του αποστολέα των ανακοινώσεων.

Όλα τα αναγραφόμενα στο Η.Δ.Τ. στοιχεία παρέχονται μόνο για τους σκοπούς της πληροφόρησης και δεν συνιστούν παροχή επενδυτικών συμβουλών ή πρόσκληση για επένδυση σε κινητές αξίες που διαπραγματεύονται στο Χρηματιστήριο Αθηνών.

Αναγνωρίζεται και συμφωνείται ότι όλα τα δικαιώματα επί των πληροφοριών που εμφανίζονται στο Η.Δ.Τ. θα αποτελούν κυριότητα της εταιρίας και οποιοδήποτε άλλο δικαίωμα συμπεριλαμβανομένου του δικαιώματος πνευματικής ιδιοκτησίας, σήματος κλπ. ανήκουν στο Χρηματιστήριο Αθηνών.

Τα ανωτέρω στοιχεία αποτελούν ιδιοκτησία της Εταιρίας και προστατεύονται σύμφωνα με τις διατάξεις περί πνευματικής ιδιοκτησίας. Απαγορεύεται α) η με οποιοδήποτε τρόπο ή μέσο αναπαραγωγή, αναδημοσίευση, τροποποίηση, αντιγραφή, πώληση, μετάδοση ή διανομή του συνόλου ή μέρους τους, χωρίς αναφορά στην πηγή και β) η εμπορική εκμετάλλευση των στοιχείων από τρίτους.

Η Εταιρία δεν φέρει καμία ευθύνη προερχόμενη άμεσα ή έμμεσα από χρήση ή τυχόν αλλοίωση των ανωτέρω στοιχείων όταν αυτά χρησιμοποιούνται από

**Ελληνικά Χρηματιστήρια - Χρηματιστήριο Αθηνών Α.Ε. Συμμετοχών**

Λεωφόρος Αθηνών 110, 10442 Αθήνα, Τηλ: (210) 33.66.800, Fax: (210) 32.13.938

[www.athexgroup.gr](http://www.athexgroup.gr)

**Χρηματιστηριακό Κέντρο Θεσσαλονίκης**

Κατούνη 16-18, Θεσ/νίκη 546 25, Τηλ: (2310) 567.667, Fax: (2310) 530.455

**Συνεργητικό Κεφάλαιο Εξασφάλισης Επενδυτικών Υπηρεσιών**

Φειδίου 14-16, Αθήνα 106 78, Τηλ: (210) 33.04.682, Fax: (210) 33.04.155

**Επιτροπή Κεφαλαιαγοράς**

Κολοκοτρώνη 1 & Σταδίου 1, Αθήνα 105 62, Τηλ: (210) 33.77.100, Fax: (210) 33.77.173

**Πίνακας Περιεχομένων****Ενότητα 1: Στατιστικά Στοιχεία Χρεογράφων, Παραγώγων και Δανεισμού**

Οι Αγορές Χρεογράφων Παραγώγων Δανεισμού  
Χρηματιστηριακοί Δείκτες  
Αναλυτικά Στοιχεία Συναλλαγών Αγοράς Χρεογράφων  
Στοιχεία Συναλλαγών Κλάδων Χρηματιστηρίου Αθηνών & Χρηματοοικονομικών Προϊόντων (Δ.Α.Κ.)  
Οι 10 Μετοχές με τη μεγαλύτερη Άνοδο & Πτώση  
Αναλυτικά Στοιχεία Συναλλαγών Αγοράς Παραγώγων

**Ενότητα 2: Αναλυτικά Στοιχεία Συναλλαγών Χρεογράφων**

Αναλυτικά Στοιχεία Συναλλαγών Χρεογράφων  
Σημειώσεις Χρεογράφων

**Ενότητα 3: Στοιχεία Συναλλαγών Χρεογράφων**

Στοιχεία Συναλλαγών Πακέτων  
Στοιχεία Συναλλαγών Δικαιωμάτων

Στοιχεία Δανεισμού Τίτλων  
Στοιχεία Συναλλαγών Εκποιήσεων  
Στοιχεία Συναλλαγών Εκποιήσεων Ενσώματων Ονομαστικών Μετοχών  
Στοιχεία Ενεργητικού Διαπραγματεύσιμων Αμοιβαίων Κεφαλαίων (Δ.Α.Κ.)  
Χαρακτηριστικά Διαπραγματεύσιμων Αμοιβαίων Κεφαλαίων (Δ.Α.Κ.)

**Ενότητα 4: Ανακοινώσεις****Ενότητα 5: Ομόλογα Διαπραγματεύσιμα στην Αγορά Αξιών Σταθερού Εισοδήματος**

Ομολογιακά Δάνεια Επιχειρήσεων – Οργανωμένη Αγορά (Μετατρέψιμα)  
Ομολογιακά Δάνεια Επιχειρήσεων – Οργανωμένη Αγορά (Μη Μετατρέψιμα)  
Ομόλογα Ελληνικού Δημοσίου  
Έντοκα Γραμμάτια & Zero Coupon Ομόλογα Ελληνικού Δημοσίου  
Ομόλογα Ελληνικού Δημοσίου Διαπραγματεύσιμα με τη Μέθοδο Εκφώνησης - Αντιφώνησης  
Ομόλογα Κρατικών Τραπεζών

**Ενότητα 6: Πρόσθετα Στοιχεία Ενημέρωσης**

Πίνακας Μελών Χρηματιστηρίου Αθηνών και Μελών ΕΤ.ΕΚ.  
Πίνακας Μετοχών Υπό Ειδική Διαπραγμάτευση  
Γνωστοποιήσεις Συναλλαγών - Κατάλογος Υπόχρεων Προσώπων

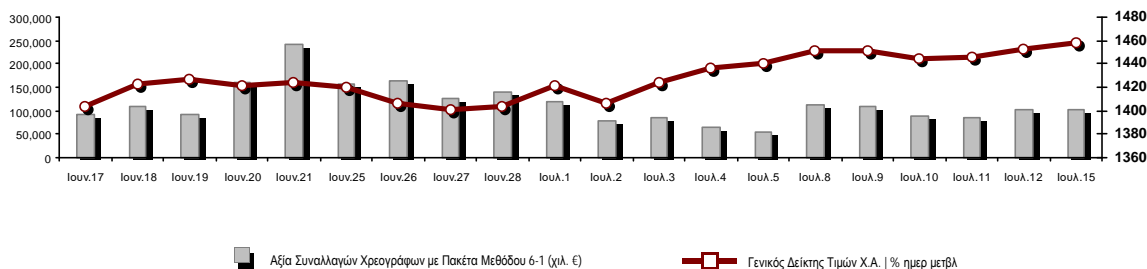
**Ενότητα 7: Αναλυτικά Στοιχεία Συναλλαγών Αγοράς Παραγώγων**

Συμβόλαια Μελλοντικής Εκπλήρωσης σε Δείκτες  
Συμβόλαια Μελλοντικής Εκπλήρωσης σε Μετοχές  
Δικαιώματα Προαίρεσης σε Δείκτες  
Δικαιώματα Προαίρεσης σε Μετοχές  
Στοιχεία Συναλλαγών Προϊόντων Δανεισμού

**Παράρτημα Α: Κωδικοί και ονομασίες Κλάδων Οικονομικής Δραστηριότητας του Χρηματιστηρίου Αθηνών**

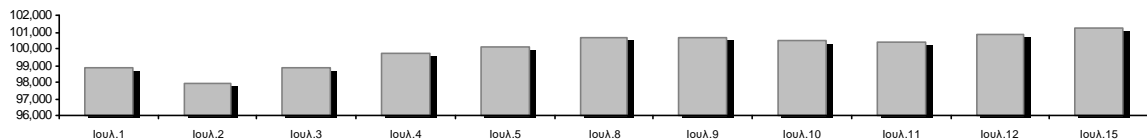
Οι Αγορές Χρεογράφων Παραγώγων Δανεισμού

Γενικός Δείκτης Τιμών και Αξία Συναλλαγών Μετοχών και Παραγώγων

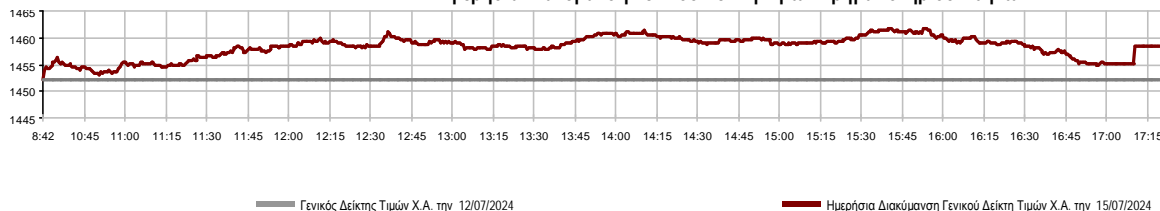


<b>Κεφαλαιοποίηση Χ.Α. (εκατ €)**:</b>	101,265.31		<b>Συνολικές Ανοικτές Θέσεις σε Παράγωγα</b>	463,175
Ημερήσια μεταβολή: εκατ. €   %	360.80	0.36%	Ανοικτές θέσεις σε ΣΜΕ επί Δεικτών   % ημερ μετβλ	5,040 -1.60%
Μέση ετήσια Κεφ/ποίηση: εκατ. €   % Μετβλ. Μέση προηγ. έτος	97,245.98	20.97%	Ανοικτές θέσεις σε ΣΜΕ επί μετοχών   % ημερ μετβλ	456,403 -0.36%
<b>Γενικός Δείκτης Τιμών Χ.Α.   % ημερ μετβλ</b>	1,458.52	0.43%	Ανοικτές θέσεις σε Δικαιώματα επί Δεικτών   % ημερ μετβλ	1,171 -1.68%
<b>Κεφαλαιοποίηση Γενικού Δείκτη (εκατ. €)</b>	93,247.40		Ανοικτές θέσεις σε Δικαιώματα επί μετοχών   % ημερ μετβλ	561 0.18%
Ημερήσια μεταβολή (εκατ. €)	360.54			
<b>Αξία Συναλλαγών Χρεογράφων με Πακέτα Μεθόδου 6-1 (χιλ. €)</b>	102,240.87		<b>Πλήθος Συμβολαίων Παραγώγων:</b>	24,725
Ημερήσια μεταβολή: %	-1,109.64	-1.07%	Ημερήσια μεταβολή: τμχ   %	8,064 48.40%
Μέση Αξία Συν/γών ΥiD: χιλ. €   % Μετβλ Μέση προηγ. έτος	136,907.05	24.95%	Μέσος Όγκος Συμβ. ΥiD: % Μετβλ Μέσο προηγ. Έτος	39,438 -10.29%
<b>Αξία Συναλλαγών Πακέτων Μεθόδου 6-1 (χιλ. €)</b>	26,358.08		<b>Πλήθος Πράξεων Παραγώγων:</b>	1,401
<b>Αξία Συναλλαγών Πακέτων Μεθόδου 6-2 &amp; 6-3 (χιλ. €)</b>	1.60		Ημερήσια μεταβολή: πλήθος   %	122 9.54%
<b>Αξία Συναλλαγών Ομολόγων (χιλ.€)</b>	721.43		Μέσο Πλήθος Πράξεων ΥiD: % Μετβλ Μέσο προηγ. Έτος	1,993 -14.50%
<b>Όγκος Συναλλαγών Χρεογράφων με Πακέτα Μεθόδου 6-1 (χιλ. Τμχ)</b>	23,161.36		<b>Συνολικές Ανοικτές Θέσεις σε Δανεισμό</b>	248,369
Ημερήσια μεταβολή: χιλ. τμχ   %	4,936.08	27.08%	Ημερήσια μεταβολή: τμχ   %	-6,007 -2.36%
Μέσος Όγκος Συν/γών ΥiD: % Μετβλ Μέσο προηγ. Έτος	30,331.14	-9.78%	<b>Πλήθος Συναλλαγών Δανεισμού (Πολυμερής/Διμερής)</b>	7,530
<b>Όγκος Συναλλαγών Πακέτων Μεθόδου 6-1 (χιλ. Τεμάχια)</b>	5,111.28		Ημερήσια μεταβολή: τμχ   %	-7,970
<b>Όγκος Συναλλαγών Πακέτων Μεθόδου 6-2 &amp; 6-3 (χιλ. Τεμάχια)</b>	0.20		<b>Πλήθος Πολυμερών Συναλλαγών</b>	30
<b>Όγκος Συναλλαγών Ομολόγων</b>	741,000		<b>Πλήθος Διμερών Συναλλαγών</b>	7,500
<b>Πλήθος Πράξεων Χρεογράφων με Πακέτα Μεθόδου 6-1</b>	27,582		<b>Πλήθος Πράξεων Δανεισμού:</b>	2
Ημερήσια μεταβολή: πλήθος   %	-2,948	-9.66%	Ημερήσια μεταβολή: %	0
Μέσο Πλήθος Πράξεων ΥiD: % Μετβλ Μέσο προηγ. Έτος	39,588	9.29%	<b>Πλήθος Πράξεων Πολυμερών Συναλλαγών</b>	1
<b>Πλήθος πακέτων Μεθόδου 6-1</b>	19		<b>Πλήθος Πράξεων Διμερών Συναλλαγών</b>	1
<b>Πλήθος πακέτων Μεθόδου 6-2 &amp; 6-3</b>	1			
<b>Πλήθος συναλλαγών Ομολόγων</b>	190			

Κεφαλαιοποίηση Χ.Α. (εκατ €)\*\*



Ημερήσια Διακύμανση Γενικού Δείκτη Τιμών Χρηματιστηρίου Αθηνών



**Χρηματιστηριακοί Δείκτες**

Όνομασία Δείκτη	15/07/2024	12/07/2024	Δ μον.	Δ %	Κατώτερη	Ανώτερη	Κατ.έτους	Ανωτ.έτους	Ετησ. μεταβ.
Γενικός Δείκτης Τιμών Χ.Α.	1,458.52 #	1,452.28	6.24	0.43%	1,452.28	1,461.81	1,293.14	1,505.35	12.79% #
Δείκτης Συνολικής Απόδοσης Γενικού Δείκτη Χ.Α.	2,725.15 #	2,713.48	11.67	0.43%	2,713.48	2,731.29	2,355.44	2,756.70	15.70% #
Δείκτης ATHEX ESG	1,670.36 #	1,660.38	9.98	0.60%	1,660.38	1,674.04	1,471.77	1,722.97	13.49% #
Δείκτης Τιμών Εναλλακτικής Αγοράς Χ.Α.	14,096.51 €	14,149.97	-53.46	-0.38%	14,063.07	14,173.12	9,352.11	15,217.49	50.73% #
FTSE/Χ.Α. Large Cap	3,556.95 #	3,535.31	21.64	0.61%	3,535.31	3,564.75	3,122.79	3,665.50	13.90% #
FTSE/Χ.Α. Mid Cap	2,310.51 €	2,319.06	-8.55	-0.37%	2,302.11	2,326.89	2,167.92	2,459.55	2.65% #
FTSE/Χ.Α. Υψηλής Μερισματικής Απόδοσης	3,982.68 #	3,954.85	27.83	0.70%	3,954.85	3,992.91	3,752.57	4,217.66	5.60% #
FTSE/Χ.Α. Δείκτης Αγοράς	847.36 #	842.94	4.42	0.52%	842.94	849.11	746.82	875.18	13.46% #
FTSE/Χ.Α. Τράπεζες	1,291.75 #	1,273.83	17.92	1.41%	1,273.83	1,292.65	1,057.67	1,349.28	21.68% #
FTSE/ATHEX ΤΕΧΝΟΛΟΓΙΑ & ΤΗΛΕΠΙΚΟΙΝΩΝΙΕΣ	5,530.11 #	5,502.65	27.46	0.50%	5,498.25	5,537.22	4,915.95	5,705.00	9.02% #
FTSE/ATHEX ΧΡΗΜΑΤΟΟΙΚΟΝΟΜΙΚΕΣ ΥΠΗΡΕΣΙΕΣ	6,067.32 #	5,985.18	82.14	1.37%	5,985.18	6,072.13	4,996.31	6,339.99	21.00% #
FTSE/ATHEX ΑΚΙΝΗΤΗΣ ΠΕΡΙΟΥΣΙΑΣ	4,856.35 #	4,844.89	11.46	0.24%	4,836.78	4,868.88	4,507.00	5,120.52	-2.10% €
FTSE/ATHEX ΚΑΤΑΝΑΛΩΤΙΚΑ ΠΡΟΪΟΝΤΑ	5,169.13 #	5,163.84	5.29	0.10%	5,151.09	5,195.15	4,919.19	5,557.48	3.06% #
FTSE/ATHEX ΒΑΣΙΚΑ ΑΓΑΘΑ	6,404.64 €	6,426.28	-21.64	-0.34%	6,381.54	6,460.39	5,069.68	6,491.28	25.87% #
FTSE/ATHEX ΒΙΟΜΗΧΑΝΙΕΣ	6,500.50 #	6,446.25	54.25	0.84%	6,422.51	6,508.59	5,044.08	6,508.59	27.93% #
FTSE/ATHEX ΠΡΩΤΕΣ ΎΛΕΣ	5,049.21 #	5,031.66	17.55	0.35%	5,029.35	5,080.31	4,577.28	5,876.05	3.69% #
FTSE/ATHEX ΕΝΕΡΓΕΙΑ & ΥΠΗΡΕΣΙΕΣ ΚΟΙΝΗΣ ΩΦ	5,124.98 €	5,125.00	-0.02	0.00%	5,105.29	5,161.81	4,930.82	5,474.06	2.75% #
Δείκτης Όλων των Μετοχών Χ.Α.	339.24 #	338.03	1.21	0.36%	339.24	339.24	304.60	347.29	12.33% #
Ελληνικός Δείκτης Mid & Small Cap	2,116.13 #	2,112.81	3.32	0.16%	2,112.73	2,123.85	1,929.00	2,157.15	9.70% #
FTSE/Χ.Α. Large Cap Συνολικής Απόδοσης	6,033.87 #	5,997.16	36.71	0.61%			5,201.70	6,088.15	16.77% #
FTSE/Χ.Α. Mid Cap Συνολικής Απόδοσης	3,145.09 €	3,155.75	-10.66	-0.34%			2,922.90	3,302.69	3.76% #
MSCI GREECE REBASED	5,597.45 #	5,545.12	52.33	0.94%	5,545.12	5,609.14	4,984.69	5,837.84	12.29% #
Ελληνικός Δείκτης Εταιρικών Ομολόγων	133.66 #	133.57	0.09	0.07%			129.54	133.66	3.10% #
Ελληνικός Δείκτης Τιμών Εταιρικών Ομολόγων	91.85 #	91.80	0.06	0.06%			90.52	91.85	1.33% #

Σημείωση 1: Το κλείσιμο των Δεικτών FTSE/Μed 100, Ελληνικός Δείκτης Εταιρικών Ομολόγων και, Ελληνικός Δείκτης Τιμών Εταιρικών Ομολόγων αφορούν την συνεδρίαση της 11/07/2024.

Σημείωση 2: Ο Ελληνικός Δείκτης Mid & Small Cap είναι Customized δείκτης υπολογιζόμενος από το Χρηματιστήριο Αθηνών.

**Αναλυτικά Στοιχεία Συναλλαγών Αγοράς Χρεογράφων**

	Όλα τα Χρεόγραφα	Κύρια Αγορά	Επιτήρηση	Διαπραγματεύσιμα Αμοιβαία Κεφάλαια
<b>Σύνολα</b>	125	115	9	1
Ανοδικές / Καθοδικές / Σταθερές:	49 / 47 / 29	47 / 46 / 22	1 / 1 / 7	1 / 0 / 0
<b>Κεφαλαιοποίηση Χ.Α. (εκατ €) **</b>	101,265.31	101,197.27	68.04	
Μέση Ημερήσια Αξία Συν/γών (χιλ. €)	136,907.05	136,720.53	36.22	277.56
<b>Αξία Συναλλαγών</b>	102,242.48	102,151.09	6.89	84.50
Κύριος Πίνακας:	75,882.79	75,791.41	6.89	84.50
Προσυμφωνημένων Συναλλαγών 6_1_2_3:	26,359.69	26,359.69	0.00	0.00
Πίνακας Εκποιήσεων:	0.00	0.00	0.00	0.00
Πίνακας Ειδικών Όρων:	0.00	0.00	0.00	0.00
Μέσος Ημερήσιος Όγκος Συναλλαγών	30,331,142	30,185,234	160,278	8,022
<b>Όγκος Συναλλαγών</b>	23,161,557	23,117,277	41,877	2,403
Κύριος Πίνακας:	18,050,080	18,005,800	41,877	2,403
Προσυμφωνημένων Συναλλαγών 6_1_2_3:	5,111,477	5,111,477	0	0
Πίνακας Εκποιήσεων:	0	0	0	0
Πίνακας Ειδικών Όρων:	0	0	0	0
Μέσο Ημερήσιο Πλήθος Πράξεων	39,588	39,473	66	51
<b>Αριθμός Πράξεων</b>	27,583	27,504	45	34
Κύριος Πίνακας:	27,563	27,484	45	34
Προσυμφωνημένων Συναλλαγών 6_1_2_3:	20	20	0	0
Πίνακας Εκποιήσεων:	0	0	0	0
Πίνακας Ειδικών Όρων:	0	0	0	0

**Στοιχεία Συναλλαγών Κλάδων Χρηματιστηρίου Αθηνών & Χρηματοοικονομικών Προϊόντων (Δ.Α.Κ.)**

Κωδικός	Κλάδοι	Ανοδικές / Καθοδικές / Σταθερές	Αριθμός Πράξεων	Όγκος Συναλλαγών	Αξία Συναλλαγών	% στη Συνολική Αξία
12000	- Χρηματοοικονομικά Προϊόντα	1 / 0 / 0	34	2,403	84,498.73	0.08%
3510	- Ακίνητη Περιουσία	7 / 4 / 2	1,204	635,129	2,928,486.34	2.86%
3030	- Ασφάλειες	0 / 1 / 0	34	4,908	24,310.35	0.02%
5020	- Βιομηχανικά Προϊόντα & Υπηρεσίες	7 / 6 / 5	1,094	241,792	1,661,152.59	1.62%
4040	- Εμπόριο	2 / 2 / 2	902	123,907	2,161,134.65	2.11%
6010	- Ενέργεια	1 / 3 / 0	2,579	478,949	5,937,816.21	5.81%
4020	- Καταναλωτικά Προϊόντα & Υπηρεσίες	2 / 3 / 1	283	185,500	130,273.86	0.13%
5010	- Κατασκευές & Υλικά Κατασκευών	8 / 4 / 2	2,184	532,566	3,476,048.43	3.40%
4030	- Μέσα Ενημέρωσης	1 / 0 / 0	13	107,200	47,309.80	0.05%
4520	- Προσωπική Φροντίδα, Φάρμακα & Παντοπωλεία	1 / 1 / 0	164	60,240	662,591.81	0.65%
5510	- Πρώτες Ύλες	4 / 3 / 7	787	205,631	774,771.47	0.76%
4050	- Ταξίδια και Αναψυχή	2 / 3 / 1	3,017	2,303,714	7,793,769.57	7.62%
1010	- Τεχνολογία	4 / 2 / 4	940	551,196	1,898,984.33	1.86%
1510	- Τηλεπικοινωνίες	1 / 1 / 0	769	225,309	3,184,224.14	3.11%
3010	- Τράπεζες	5 / 2 / 0	10,320	16,723,074	62,415,213.24	61.05%
4510	- Τρόφιμα, Ποτά & Καπνοβιομηχανίες	0 / 6 / 1	190	32,550	428,055.64	0.42%
2010	- Υγεία	0 / 1 / 2	119	55,621	52,462.53	0.05%
6510	- Υπηρεσίες Κοινής Ωφέλειας	2 / 3 / 1	2,745	661,660	8,427,475.27	8.24%
3020	- Χρηματοοικονομικές Υπηρεσίες	1 / 2 / 1	205	30,208	153,897.79	0.15%

## Οι 10 Μετοχές με τη μεγαλύτερη Άνοδο &amp; Πτώση

## Κύρια Αγορά

Μετοχές με τη μεγαλύτερη Θετική μεταβολή τιμής	Τιμή κλεισ.	Μεταβ.	Μετοχές με τη μεγαλύτερη Αρνητική μεταβολή τιμής	Τιμή κλεισ.	Μεταβ.
QUALITY & RELIABILITY (ΚΟ)	1.288	8.97% #	ΕΛΙΝΟΙΛ (ΚΟ)	2.26	-3.00% α
ΑΤΤΙΚΑ BANK A.T.E. (ΚΟ)	13.9	8.59% #	CENTRIC ΣΥΜΜΕΤΟΧΩΝ (ΚΟ)	0.339	-2.31% α
ΕΥΑΘ (ΚΟ)	3.37	4.33% #	ΑΔΜΗΕ ΣΥΜΜΕΤΟΧΩΝ Α.Ε. (ΚΟ)	2.265	-1.95% α
ΙΚΤΙΝΟΣ ΕΛΛΑΣ (ΚΟ)	0.39	2.77% #	PREMIA (ΚΟ)	1.156	-1.87% α
ΜΟΤΟΡ ΟΪΛ (ΚΟ)	23.18	2.48% #	ΡΕΒΟΪΛ (ΚΟ)	1.945	-1.77% α
TITAN CEMENT (ΚΑ)	31.6	2.10% #	ΙΝΤΡΑΛΟΤ (ΚΟ)	1.256	-1.57% α
EUROBANK HOLDINGS (ΚΟ)	2.14	2.10% #	ΚΛΟΥΚΙΝΑΣ - ΛΑΠΠΑΣ (ΚΟ)	1.55	-1.27% α
ΑΥΕ (ΚΟ)	0.46	2.00% #	ΔΕΗ (ΚΟ)	11.62	-1.11% α
ΟΛΘ (ΚΟ)	21.3	1.91% #	A.S. COMPANY (ΚΟ)	2.84	-1.04% α
ΑΛΟΥΜΥΛ (ΚΟ)	2.815	1.81% #	ΤΡΑΠΕΖΑ ΟΡΤΙΜΑ BANK (ΚΟ)	11.9	-1.00% α

Μετοχές με τη μεγαλύτερη Αξία Συναλλαγών	Αξία (χιλ. €)	Μεταβ.	Μετοχές με το μεγαλύτερο Όγκο Συναλλαγών	Όγκος	Μεταβ.
ΕΘΝΙΚΗ ΤΡΑΠΕΖΑ (ΚΟ)	33,379.68	1.30% #	ALPHA ΥΠΗΡΕΣΙΩΝ ΣΥΜΜ (ΚΟ)	5,755,234	1.19% #
ALPHA ΥΠΗΡΕΣΙΩΝ ΣΥΜΜ (ΚΟ)	9,774.21	1.19% #	ΕΘΝΙΚΗ ΤΡΑΠΕΖΑ (ΚΟ)	4,218,653	1.30% #
ΠΕΙΡΑΙΩΣ FINANCIAL HOLD (ΚΟ)	9,759.60	1.29% #	EUROBANK HOLDINGS (ΚΟ)	4,090,114	2.10% #
EUROBANK HOLDINGS (ΚΟ)	8,675.42	2.10% #	ΠΕΙΡΑΙΩΣ FINANCIAL HOLD (ΚΟ)	2,593,609	1.29% #
ΟΠΑΠ (ΚΟ)	4,557.83	-0.64% α	ΙΝΤΡΑΛΟΤ (ΚΟ)	1,927,805	-1.57% α
METLEN ENERGY & METALS (ΚΟ)	3,985.46	0.00% -	LAMDA DEVELOPMENT(ΚΟ)	302,489	0.54% #
ΜΟΤΟΡ ΟΪΛ (ΚΟ)	3,620.91	2.48% #	HELLENIQ ENERGY (ΚΟ)	294,942	-0.33% α
ΟΤΕ (ΚΟ)	3,181.17	0.71% #	ΟΠΑΠ (ΚΟ)	290,817	-0.64% α
ΙΝΤΡΑΛΟΤ (ΚΟ)	2,431.21	-1.57% α	QUALITY & RELIABILITY (ΚΟ)	239,723	8.97% #
LAMDA DEVELOPMENT(ΚΟ)	2,264.37	0.54% #	ΟΤΕ (ΚΟ)	224,859	0.71% #

Σημείωση: Απεικονίζονται οι Μετοχές που δεν ανήκουν στην Κατηγορία Επιτήρησης και πραγματοποίησαν κατά τη διάρκεια της συνεδρίασης Αξία Συναλλαγών μεγαλύτερη από 10,000 Ευρώ.

## Αναλυτικά Στοιχεία Συναλλαγών Αγοράς Παραγώγων

	Αριθμός Πράξεων	Όγκος	Ανοικτές θέσεις
<b>Σ.Μ.Ε. σε Δείκτες</b>	245	3,986	5,040
FTSE/X.A. Τράπεζες	1	2	1,083
FTSE/X.A. Large Cap	242	3,964	3,954
MSCI GREECE REBASED	2	20	3
<b>Σ.Μ.Ε. σε Μετοχές</b>	1,148	20,644	456,403
ΑΔΜΗΕ ΣΥΜΜΕΤΟΧΩΝ Α.Ε. (ΚΟ)	40	399	23,145
ΑΕΡΟΠΟΡΙΑ ΑΙΓΑΙΟΥ (ΚΟ)	34	75	3,738
ΑΙΡΡΗΑ ΥΠΗΡΕΣΙΩΝ ΣΥΜΜ (ΚΟ)	195	8,890	158,982
ΔΙΕΘΝΗΣ ΑΕΡΟΛΙΜΕΝΑΣ ΑΘΗΝΩΝ(ΚΟ)	11	44	953
ΑΥΤΟΗΕΛΛΑΣ (ΚΟ)	0	0	158
ΑΒΑΞ Α.Ε. (ΚΟ)	0	0	640
COCA-COLA HBC AG (ΚΟ)	0	0	98
CENERGY HOLDINGS (ΚΑ)	3	13	3,719
ΕΛΛΑΚΤΩΡ (ΚΟ)	12	46	3,658
ΕΛΒΑΛΧΑΛΚΟΡ (ΚΟ)	7	42	4,709
EUROBANK HOLDINGS (ΚΟ)	28	1,564	15,256
ΕΥΔΑΠ (ΚΟ)	6	51	4,419
FOURLIS ΣΥΜΜΕΤΟΧΩΝ (ΚΟ)	12	55	1,057
ΓΕΚ ΤΕΡΝΑ (ΚΟ)	30	178	14,515
ΕΛΛΗΝ. ΧΡΗΜΑΤΙΣΤΗΡΙΑ-Χ.Α. (ΚΟ)	13	89	6,002
HELLENIC ENERGY (ΚΟ)	39	285	4,855
INTRACOM HOLDINGS (ΚΟ)	26	171	7,828
INTRAKAT (ΚΟ)	2	5	2,411
JUMBO (ΚΟ)	6	22	443
LAMDA DEVELOPMENT(ΚΟ)	63	469	7,607
METLEN ENERGY & METALS (ΚΟ)	21	60	4,955
MIG (ΚΟ)	2	10	99
ΜΟΤΟΡ ΟΪΛ (ΚΟ)	58	185	2,463
ΕΘΝΙΚΗ ΤΡΑΠΕΖΑ (ΚΟ)	100	818	17,353
ΟΠΑΠ (ΚΟ)	13	122	2,276
ΤΡΑΠΕΖΑ ΟΡΤΙΜΑ BANK (ΚΟ)	2	9	71
ΟΤΕ (ΚΟ)	24	104	5,125
ΟΛΠ (ΚΟ)	2	4	80
ΠΕΙΡΑΙΩΣ FINANCIAL HOLD (ΚΟ)	247	6,253	101,666
ΔΕΗ (ΚΟ)	100	465	31,510
QUEST ΣΥΜΜΕΤΟΧΩΝ (ΚΟ)	0	0	179
ΤΕΡΝΑ ΕΝΕΡΓΕΙΑΚΗ (ΚΟ)	5	28	22,277
ΤΙΤΑΝ CEMENT (ΚΑ)	16	46	301
ΥΙΟΧΑΛΚΟ SA/NV (ΚΑ)	31	142	3,855
<b>Δικαιώματα σε Δείκτες</b>	8	95	1,171
FTSE/X.A. Large Cap	8	95	1,171
<b>Δικαιώματα σε Μετοχές</b>	0	0	561
ΑΙΡΡΗΑ ΥΠΗΡΕΣΙΩΝ ΣΥΜΜ (ΚΟ)	0	0	0
ΕΘΝΙΚΗ ΤΡΑΠΕΖΑ (ΚΟ)	0	0	4
ΟΠΑΠ (ΚΟ)	0	0	116
ΟΤΕ (ΚΟ)	0	0	88
ΠΕΙΡΑΙΩΣ FINANCIAL HOLD (ΚΟ)	0	0	220
ΔΕΗ (ΚΟ)	0	0	133
<b>Συνολική Δραστηριότητα</b>	1,401	24,725	463,175







Ημερήσιο Δελτίο Τιμών

Έτος: 145 Αύξων Αριθμός Συνεδρίασης: 131

Ενότητα 2: Αναλυτικά Στοιχεία Συναλλαγών Χρεογράφων

Δευτέρα, 15 Ιουλίου, 2024

Πληθος Χρεογράφων	Όνομ. Αξία	Μερίσματα [1]			Ημερ. Τελευτ. Μέρημα [2]	Αποκοπή Δικαιώμα	Σημ. Χρεόγραφα	Τιμή κλεισίματος	% μεταβ.	Προηγ. Κλεισίμο- ημ/τία	Άνοιγμα	Κατωτ Τιμή	Ανωτ Τιμή	Τελ Σταθμ Τιμή	Τελευταία ζήτηση [7]	Τελευταία προσφορά [7]	P/E μετά φ. Χρήστ	Όγκος	Πράξεις	Αξία Συναλλαγών[8]	Χ.Α. Εταιρείας (χιλ. €) [3,5]	Χαμηλό έτους	Υψηλό έτους	Κλάδος [4]		
		2021	2022	2023																						
9,046,132	0.450	---	0.02	---	17/07/2023	13/10/2014	---																			
3,417,600	0.100	0.016	0.016	0.016	04/07/2024	02/04/2024	---																			
45,417,399	0.100	---	---	---	25/07/2008	02/04/2024	---																			
18,567,912	0.590	0.24	---	0.16	03/07/2024	26/01/2021	---																			
8,424,900	0.500	---	---	---	12/07/2010	04/07/2019	---																			
19,804,134	0.150	---	---	---	01/07/2004	06/11/2017	---																			
40,219,218	0.260	---	---	---	29/08/2022	10/06/2019	---																			
11,510,102	0.890	---	---	---	24/06/2005	06/10/1999	---																			
21,224,340	0.420	0.02	---	---	06/09/2022	25/04/2006	---																			
33,065,136	0.380	0.2001	0.2004	---	24/08/2023	16/09/2013	---																			
7,595,160	0.600	---	---	---	10/09/2019	18/08/2010	---																			
6,200,000	0.500	---	---	---	22/06/2010	01/11/1995	---																			
5,939,268	0.620	---	---	---	10/07/2003	03/01/2002	---																			
30,150,000	0.360	0.0401	0.0908	0.122	28/05/2024	25/04/2019	---																			
43,200,000	1.00	0.0824	---	---	07/09/2022	13/09/2023	---																			
8,321,682	0.670	---	---	---	17/08/2007	23/11/1999	---																			
2,160,524	0.670	---	---	---	03/12/2018	23/11/1999	---																			
126,431,958	2.50	---	---	0.025	19/06/2024	05/06/2024	---																			
10,080,000	3.00	1.5	1.45	1.3	14/05/2024	27/08/2001	---																			
25,000,000	2.00	0.628	1.04	---	07/08/2023	08/08/2003	---																			
4,971,466	1.46	---	---	---	04/07/2007	08/10/2003	---																			
27,098,594	0.540	0.05	0.0401	0.0702	19/04/2024	14/01/2021	---																			
7,070,400	0.930	0.3242	0.2593	0.8645	15/04/2024	06/05/2016	---																			
43,741,452	0.660	0.2723	0.2629	0.2388	03/06/2024	01/11/1999	---																			
21,912,599	0.300	---	0.048	0.0485	20/05/2024	23/02/2007	---																			
13,582,223	1.35	---	---	---	24/06/2008	02/02/2016	---																			
40,693,350	5.00	---	---	---	03/07/2006	26/05/2015	---																			
3,048,000	0.300	---	---	---	06/07/2007	01/06/2021	---																			

Κύρια Αγορά - Χαμηλής Συναλλακτικής Δραστηριότητας

14,000,000	1.95	3.42	0.26	---	19/07/2023	26/03/2024	---																		
50,014,177	0.050	---	---	---	04/06/2008	27/03/2023	---																		
175,797,803	0.040	---	---	---	01/07/2008	21/02/2020	---																		
11,869,224	0.540	0.136	0.15	0.15	02/07/2024	30/08/2019	---																		
468,700		3.42	4.06	2.8	13/06/2024	21/05/2004	---																		
31,317,025	0.400	---	---	---	26/04/2007	10/05/2023	---																		
244,737,498	0.500	0.02	0.03	0.02	05/07/2024	28/12/2023	---																		
13,000,000	0.650	---	---	---	01/08/2007	07/04/2000	5093																		
15,300,000	0.300	---	---	---	30/07/2009	13/12/1999	---																		



**Σημειώσεις Χρεογράφων**

Κωδικός	Κείμενο σημείωσης
( )	- Προσαρμοσμένα Μέρισματα λόγω διανομής Δωρεάν μετοχών.
*	- Τελευταία προσαρμοσμένη τιμή κλεισίματος.
[1]	- Καθαρά μερίσματα.
[2]	- Στη στήλη "Ημερ. Αποκοπής τελευταίου δικαιώματος" αναφέρεται η Ημερομηνία εισαγωγής για Νέες Εταιρείες.
[3]	- Η Χρηματιστηριακή αξία αναφέρεται στο σύνολο των μετοχών
[4]	- Η κωδικοποίηση των Κλάδων Οικονομικής Δραστηριότητας του Χ.Α. παρουσιάζονται στο Παράρτημα Α
[5]	- Η Χρηματιστηριακή Αξία αναφέρεται στο σύνολο των κατηγοριών μετοχών (εφόσον έχουν εισαχθεί περισσότερες της μιας κατηγορίες) και δεν αναφέρεται σε επιμέρους κατηγορίες μετοχών μιας εταιρείας.
[6]	- P/E μεγαλύτερο του 100
[7]	- Τελευταία εικόνα του Βιβλίου Εντολών πριν το τέλος της συνεδρίασης
[8]	- Στην Αξία Συναλλαγών των Μετοχών περιλαμβάνονται όλοι οι τύποι Πακέτων
4750	- Μεταφορά στην Κατηγορία Επιτήρησης από 8/4/2011.
4955	- Μεταφορά στην Επιτήρηση από 5/4/2013.
5093	- Μεταφορά στην Κατηγορία Επιτήρησης από 8/4/2015.
5141	- Μεταφορά στην Κατηγορία Επιτήρησης από 10/05/2017.
5160	- Μεταφορά στην Κατηγορία Επιτήρησης από 15/04/2016.
5165	- Μεταφορά στην Κατηγορία Επιτήρησης από 15/02/2018.
5193	- Μεταφορά στην κατηγορία Επιτήρησης από 25/10/2018.
5197	- Μεταφορά στην κατηγορία Επιτήρησης από 07/11/2018.
5232	- Μεταφορά στην Κατηγορία Επιτήρησης από 08/04/2011.
5233	- Αναστολή διαπραγμάτευσης από 13/05/2020.
5248	- Μεταφορά στην κατηγορία Επιτήρησης από 06/09/2011.
5253	- Μεταφορά στην Επιτήρηση από 14/5/2021.
5275	- Μεταφορά στη Κατηγορία Επιτήρησης από 09/07/2020.
5277	- Αναστολή διαπραγμάτευσης από 02/05/2023.
5278	- Αναστολή διαπραγμάτευσης από 03/05/2023.

## Στοιχεία Συναλλαγών Πακέτων

Χρεόγραφο	Όγκος πακέτου	Τιμή πακέτου	Αξία πακέτου	Ωρα έγκρισης	Σημείωση
METLEN ENERGY & METALS (ΚΟ)	10,000	36.86	368,600.00	10:50:27	20
ΣΑΡΑΝΤΗΣ ΓΡ. (ΚΟ)	43,477	11.50	499,985.50	11:04:02	20
ΕΘΝΙΚΗ ΤΡΑΠΕΖΑ (ΚΟ)	300,000	7.87	2,361,000.00	11:04:14	20
ΕΘΝΙΚΗ ΤΡΑΠΕΖΑ (ΚΟ)	700,000	7.89	5,523,000.00	11:32:06	20
LAMDA DEVELOPMENT(ΚΟ)	24,825	7.51	186,311.63	11:37:57	20
ΠΕΙΡΑΙΩΣ FINANCIAL HOLD (ΚΟ)	100,000	3.76	375,800.00	11:40:08	20
ΕΘΝΙΚΗ ΤΡΑΠΕΖΑ (ΚΟ)	622,244	7.89	4,909,505.16	11:41:13	20
ΕΝΤΕΡΣΟΦΤ (ΚΟ)	200	8.01	1,602.00	12:06:16	18
EUROBANK HOLDINGS (ΚΟ)	873,140	2.11	1,838,832.84	12:28:16	20
ΕΘΝΙΚΗ ΤΡΑΠΕΖΑ (ΚΟ)	700,000	7.89	5,523,000.00	12:32:36	20
EUROBANK HOLDINGS (ΚΟ)	150,000	2.11	316,350.00	13:16:17	20
INTRALOT (ΚΟ)	100,000	1.26	125,800.00	13:34:45	20
ΠΕΙΡΑΙΩΣ FINANCIAL HOLD (ΚΟ)	250,000	3.76	940,000.00	13:42:20	20
AVE (ΚΟ)	100,000	0.440	44,000.00	13:46:09	20
ΕΘΝΙΚΗ ΤΡΑΠΕΖΑ (ΚΟ)	42,090	7.94	334,278.78	15:01:00	20
ΕΘΝΙΚΗ ΤΡΑΠΕΖΑ (ΚΟ)	42,090	7.94	334,194.60	15:01:47	20
LAMDA DEVELOPMENT(ΚΟ)	25,000	7.49	187,125.00	15:54:26	20
INTRALOT (ΚΟ)	100,000	1.25	125,200.00	16:18:36	20
PROFILE (ΚΟ)	130,000	5.05	656,500.00	17:04:34	20
EUROBANK HOLDINGS (ΚΟ)	798,411	2.14	1,708,599.54	17:17:18	20

## Σημειώσεις πακέτων

- 9 - Μέθοδος 6-1 / Ειδική Χρέωση
- 10 - Μέθοδος 6-1 / Ειδική Χρέωση, Αυθημερόν Διακανονισμός
- 14 - Μέθοδος 6-3 / Πακέτο Αποκατάστασης, Ατελής αγορά και Πώληση
- 18 - Μέθοδος 6-2 / SPOT 1
- 19 - Μέθοδος 6-2 / SPOT 2
- 20 - Μέθοδος 6-1 και Μέθοδος 6-1 Αυθημερόν Διακανονισμός
- 21 - Άλλη Προσμφωνημένη

## Στοιχεία Συναλλαγών Δικαιωμάτων

Ημερ. αποκοπής	Έναρξη εξάσκησης	Λήξη εξάσκησης	Λήξη διαπρ/σης	Δικαιώματα	Κατωτ Τιμή	Ανωτ Τιμή	Τιμή κλεισ. Τελευταία ζήτηση	Τελευταία προσφορά	Όγκος	Πράξεις	Αξία Συναλλαγών
-------------------	---------------------	-------------------	-------------------	------------	---------------	--------------	------------------------------------	-----------------------	-------	---------	--------------------

Δεν υπάρχουν Συναλλαγές Δικαιωμάτων.

## Στοιχεία Συναλλαγών Εκποιήσεων

Χρεόγραφα	Τύπος Χρεογράφου	Όγκος Συναλλαγών	Αριθμός Πράξεων	Αξία Συναλλαγών	Σημείωση
-----------	------------------	------------------	-----------------	-----------------	----------

Δεν πραγματοποιήθηκαν Εκποιήσεις Μετοχών.

## Σημειώσεις Εκποιήσεων

- Δημόσιος Ανοικτός Πλειστηριασμός
- Εκποίηση Ενσώματων Ονομαστικών Μετοχών
- Εκποίηση Αδιάθετων Κλασματικών Υπολοίπων



## Στοιχεία Ενεργητικού Διαπραγματεύσιμων Αμοιβαίων Κεφαλαίων (Δ.Α.Κ.)

	Ημερομηνία συναλλαγών	Δημιουργία / Εξαγορά	Αριθ. Μερ. (T-1)	Νέα Μερ. (T-1)	Εξαγορασθ. Μερ. (T-1)	Μερίδια (T) [1]	Αξία Ενεργητικού [2]	Καθαρή Τιμή	Μέρισμα /Μερίδιο	Ημερ. Αποκοπής
ALPHA ETF FTSE Athex Large Cap	15/07/2024	5,000	971,502	---	---	971,502	33,971,390.00	34.9679	1.35	01/07/2024

## Σημειώσεις Δ.Α.Κ.

[1] - Αριθμ. μεριδίων (T) = Αριθμ. μεριδίων (T-1) + Νεοεκδιθέντα μερίδια (T-1) - Εξαγορασθέντα μερίδια (T-1)

[2] - Περιλαμβάνονται και τα μερίδια που δημιουργήθηκαν / εξαγοράσθηκαν την ημέρα T-1.

Περιγραφή	Στοιχεία
Όνομασία Δ.Α.Κ.	ALPHA ETF FTSE Athex Large Cap
Σύμβολο Δ.Α.Κ. (GR)	ΑΔΑΚ
Σύμβολο Δ.Α.Κ. (EN)	AETF
ISIN Δ.Α.Κ.	GRF000153004
Κατηγορία Διαπραγμάτευσης	Διαπραγματεύσιμα Αμοιβαία Κεφάλαια (Δ.Α.Κ.)
Τύπος Δ.Α.Κ.	Μετοχών
Τρόπος διαχείρισης	Παθητικός
Επενδυτική Στρατηγική	Σκοπός της επενδυτικής πολιτικής του Αμοιβαίου Κεφαλαίου είναι η αναπαραγωγή της αποδόσεως του Δείκτη FTSE/X.A. Large Cap του Χρηματιστηρίου Αθηνών σε όρους Ευρώ, ακολουθώντας πλήρως και πανομοιότυπες τη σύνθεση του υποκείμενου Δείκτη.
Εκδότης	ΑΛΦΑ ASSET MANAGEMENT Α.Ε.Δ.Α.Κ.
Εταιρεία Διαχείρισης	ΑΛΦΑ ASSET MANAGEMENT Α.Ε.Δ.Α.Κ.
Ειδικοί Διαπραγματευτές	ΑΛΦΑ FINANCE Α.Χ.Ε.Π.Ε.Υ., ΕΘΝΙΚΗ ΧΡΗΜΑΤΙΣΤΗΡΙΑΚΗ Α.Χ.Ε.Π.Ε.Υ.
Θεματοφύλακας	ΑΛΦΑ ΤΡΑΠΕΖΑ Α.Ε.
Σύμβολο Δείκτη (GR)	FTSE
Σύμβολο Δείκτη (EN)	FTSE
Όνομασία Δείκτη	FTSE/X.A. Large Cap
ISIN Δείκτη	GRI99201A006
Κλάσμα Δείκτη [1]	1/100
Αρχική Τιμή Μεριδίου	21.76
Συνολικός Αριθμός Μεριδίων [2]	971,502
Ημερομηνία πρώτης Έκδοσης	14/01/2008
Ημερομηνία έναρξης Διαπραγμάτευσης	24/01/2008
Νόμισμα Διαπραγμάτευσης	ΕΥΡΩ
Νόμισμα Ενεργητικού	ΕΥΡΩ
Αρχική Αξία Ενεργητικού [3]	3,000,000.00
Αριθμ. Μεριδίων για Δημιουργία-Εξαγορά [4]	5,000
Αμοιβή Διαχείρισης	0.375

**Σημειώσεις Δ.Α.Κ.**

[1] - Το κλάσμα της τιμής του δείκτη που αποτελεί η τιμή της πρώτης έκδοσης

[2] - Ο αριθμός μεριδίων που διαπραγματεύθηκαν στο Χρηματιστήριο την ημέρα T


[3] - Η αξία του ενεργητικού κατά την έκδοση

[4] - Ο αριθμός μεριδίων που απαιτείται κατά τη διαδικασία δημιουργίας εξαγοράς

15/07/2024

# Ανακοινώσεις

Η.Δ.Τ.



## ΑΝΑΚΟΙΝΩΣΕΙΣ

### ΕΤΑΙΡΙΚΕΣ ΠΡΑΞΕΙΣ

#### ΕΤΑΙΡΙΚΑ ΓΕΓΟΝΟΤΑ

##### **ΝΤΟΠΛΕΡ Α.Β.Ε.Ε.**

Εισάγονται προς διαπραγμάτευση στην Εναλλακτική Αγορά του Χρηματιστηρίου Αθηνών οι 1.221.580 νέες (ΚΟ) μετοχές της εταιρίας «**ΝΤΟΠΛΕΡ Α.Β.Ε.Ε.**» (GRS502003007), που προέκυψαν από την πρόσφατη αύξηση του μετοχικού κεφαλαίου με καταβολή μετρητών και δικαίωμα προτίμησης υπέρ των παλαιών μετόχων. Από την ίδια ημερομηνία, το νέο σύνολο εισηγμένων μετοχών της εταιρίας που είναι διαπραγματεύσιμες στο Χρηματιστήριο Αθηνών ανέρχεται σε 11.821.590 (ΚΟ) μετοχές.

#### ΧΡΗΜΑΤΙΚΕΣ ΔΙΑΝΟΜΕΣ

##### **ΒΟΓΙΑΤΖΟΓΛΟΥ Α.Ε.**

Οι μετοχές της εταιρίας «**ΒΟΓΙΑΤΖΟΓΛΟΥ Α.Ε.**» (GRS407183003) είναι διαπραγματεύσιμες στο Χρηματιστήριο Αθηνών χωρίς το ποσό €0,145, από το οποίο θα παρακρατηθεί ο αναλογούν φόρος, βάσει της κείμενης νομοθεσίας (καθαρό ποσό: €0,13775 ανά μετοχή).

##### **ΕΛΙΝΟΙΛ ΕΛΛΗΝΙΚΗ ΕΤΑΙΡΙΑ ΠΕΤΡΕΛΑΙΩΝ Α.Ε.**

Οι μετοχές της εταιρίας «**ΕΛΙΝΟΙΛ ΕΛΛΗΝΙΚΗ ΕΤΑΙΡΙΑ ΠΕΤΡΕΛΑΙΩΝ Α.Ε.**» (GRS477003008) είναι διαπραγματεύσιμες στο Χρηματιστήριο Αθηνών χωρίς το ποσό €0,108 ανά μετοχή, από το οποίο θα παρακρατηθεί ο αναλογούν φόρος, βάσει της κείμενης νομοθεσίας (καθαρό ποσό: €0,1026 ανά μετοχή).

##### **MEDICON ΕΛΛΑΣ Α.Ε.**

Οι μετοχές της εταιρίας «**MEDICON ΕΛΛΑΣ Α.Ε.**» (GRS424003002) είναι διαπραγματεύσιμες στο Χρηματιστήριο Αθηνών χωρίς το ποσό €0,06 ανά μετοχή, από το

οποίο θα παρακρατηθεί ο αναλογούν φόρος, βάσει της κείμενης νομοθεσίας (καθαρό ποσό: €0,057 ανά μετοχή).

**ΓΝΩΣΤΟΠΟΙΗΣΕΙΣ ΕΤΑΙΡΕΙΩΝ**

**From:** ALPHA TRUST ΑΝΔΡΟΜΕΔΑ Α.Ε.Ε.Χ.  
**Posted At:** 12 July 2024 16:12  
**Conversation:** ΜΗΝΙΑΙΑ ΕΠΕΝΔΥΤΙΚΗ ΕΝΗΜΕΡΩΣΗ ΙΟΥΝΙΟΣ 2024  
**Posted To:** DOLAnnouncements2  
  
**Subject:** ΜΗΝΙΑΙΑ ΕΠΕΝΔΥΤΙΚΗ ΕΝΗΜΕΡΩΣΗ ΙΟΥΝΙΟΣ 2024

Ως συνημμένο

[ΜΗΝΙΑΙΑ ΕΠΕΝΔΥΤΙΚΗ ΕΝΗΜΕΡΩΣΗ ΙΟΥΝΙΟΣ 2024](#)

From: ΙΑΤΡΙΚΟ ΑΘΗΝΩΝ Ε.Α.Ε.  
Posted At: 12 July 2024 16:41  
Conversation: ΑΝΑΚΟΙΝΩΣΗ ΓΙΑ ΤΗΝ ΠΡΟΑΝΑΓΓΕΛΙΑ ΓΕΝΙΚΗΣ ΣΥΝΕΛΕΥΣΗΣ  
Posted To: DOLAnnouncements2  
  
Subject: ΑΝΑΚΟΙΝΩΣΗ ΓΙΑ ΤΗΝ ΠΡΟΑΝΑΓΓΕΛΙΑ ΓΕΝΙΚΗΣ ΣΥΝΕΛΕΥΣΗΣ

«ΙΑΤΡΙΚΟ ΑΘΗΝΩΝ Ε.Α.Ε.

Α.Μ.Α.Ε. 13782/06/Β/86/06

ΑΡ. ΓΕΜΗ 356301000

Πρόσκληση των Μετόχων της Ανώνυμης Εταιρείας

με την επωνυμία

ΙΑΤΡΙΚΟ ΑΘΗΝΩΝ Ε.Α.Ε.

Σε Έκτακτη Γενική Συνέλευση

Σύμφωνα με τον Ν. 4548/2018 «Αναμόρφωση του δικαίου των ανωνύμων εταιρειών», όπως ισχύει, και το Καταστατικό της Εταιρείας και μετά την από 12ης Ιουλίου 2024 απόφαση του Διοικητικού της Συμβουλίου καλούνται οι Μέτοχοι της ανώνυμης εταιρείας με την επωνυμία «ΙΑΤΡΙΚΟ ΑΘΗΝΩΝ Ε.Α.Ε.» σε Έκτακτη Γενική Συνέλευση που θα γίνει την 2α Αυγούστου 2024, ημέρα Παρασκευή και ώρα 11:00 π.μ. στα γραφεία της Εταιρείας (Αίθουσα Συνεδριάσεων, κτίριο Ε΄) στο Μαρούσι Αττικής και επί της οδού Διστόμου 1, για τη συζήτηση και λήψη αποφάσεων επί των κατωτέρω θεμάτων της ημερησίας διατάξεως:

1. Θέσπιση Προγράμματος Αγοράς Ιδίων μετοχών της εταιρείας. Παροχή εξουσιοδοτήσεων προς το Διοικητικό Συμβούλιο.
2. Αύξηση του μετοχικού κεφαλαίου της εταιρείας με κεφαλαιοποίηση μέρους του αποθεματικού από το λογαριασμό «Διαφορά από έκδοση μετοχών υπέρ το άρτιο» και διάθεση δωρεάν μετοχών της εταιρείας κατ' άρθρ. 114 Ν 4548/2018.

Παροχή εξουσιοδοτήσεων προς το Διοικητικό Συμβούλιο. Τροποποίηση του άρθρου 5 του καταστατικού της εταιρείας και κωδικοποίησή του.

3. Καταβολή μεταβλητών αμοιβών Προέδρου Δ.Σ.
4. Ίδρυση νέας θυγατρικής εταιρείας.

Περαιτέρω, και σύμφωνα με την ίδια ως άνω απόφαση του Διοικητικού Συμβουλίου σε περίπτωση μη επίτευξης για οποιονδήποτε λόγο της απαιτούμενης σύμφωνα με το Νόμο και το Καταστατικό απαρτίας κατά την ημερομηνία της 2ας Αυγούστου 2024, η Γενική Συνέλευση θα συνέλθει εκ νέου σε Επαναληπτική Συνέλευση στις 9 Αυγούστου 2024, ημέρα Παρασκευή και ώρα 11:00 π.μ., στα γραφεία της Εταιρείας (Αίθουσα Συνεδριάσεων, κτίριο Ε΄) στο Μαρούσι Αττικής και επί της οδού Διστόμου 1.

Σημειώνεται ότι δε θα δημοσιευθεί νέα πρόσκληση για την τυχόν επαναληπτική συνέλευση σύμφωνα με την παρ. 2 του άρθρου 130 του ν. 4548/2018, όπως ισχύει. Τα θέματα της Ημερήσιας Διάταξης της τυχόν Επαναληπτικής Γενικής Συνέλευσης θα είναι τα ως άνω αναφερόμενα με εξαίρεση τα θέματα επί των οποίων θα έχει καταστεί δυνατή η λήψη απόφασης.

Σύμφωνα με το άρθρο 121 παρ. 4 του ν. 4548/2018, το Διοικητικό Συμβούλιο ενημερώνει τους μετόχους της Εταιρείας για τα ακόλουθα:

#### **A. ΔΙΚΑΙΩΜΑ ΣΥΜΜΕΤΟΧΗΣ ΚΑΙ ΨΗΦΟΥ ΣΤΗ ΓΕΝΙΚΗ ΣΥΝΕΛΕΥΣΗ**

Στην Έκτακτη Γενική Συνέλευση της 2ας Αυγούστου 2024 δικαιούται να συμμετέχει και να ασκεί δικαίωμα ψήφου όποιος εμφανίζεται ως μέτοχος της Εταιρείας στα αρχεία του Συστήματος Άϋλων Τίτλων (Σ.Α.Τ.) που διαχειρίζεται η «Ελληνικά Χρηματιστήρια Α.Ε.» (Ε.Χ.Α.Ε.) στο οποίο τηρούνται οι κινητές αξίες (μετοχές) της Εταιρείας.

Η απόδειξη της μετοχικής ιδιότητας γίνεται με την προσκόμιση σχετικής έγγραφης βεβαίωσης του ως άνω φορέα ή εναλλακτικά, με απευθείας ηλεκτρονική σύνδεση της Εταιρείας με τα αρχεία του εν λόγω φορέα.

Η ιδιότητα του μετόχου πρέπει να υφίσταται κατά την 28η Ιουλίου 2024 («Ημερομηνία Καταγραφής»), ήτοι κατά την έναρξη της πέμπτης (5ης) ημέρας πριν από την ημέρα συνεδρίασης της Γενικής Συνέλευσης της 2ας Αυγούστου 2024, και η σχετική βεβαίωση ή η ηλεκτρονική πιστοποίηση σχετικά με την μετοχική ιδιότητα πρέπει να περιέλθει στην Εταιρεία τουλάχιστον τρεις (3) ημέρες πριν από την ημερομηνία συνεδρίασης της Γενικής Συνέλευσης, όπως προβλέπεται στο άρθρο 124 παρ. 6 του ν. 4548/2018.

Για την τυχόν Επαναληπτική Γενική Συνέλευση της 9ης Αυγούστου 2024, η ιδιότητα του μετόχου πρέπει ομοίως να υφίσταται κατά την έναρξη της 28ης Ιουλίου 2024 («Ημερομηνία καταγραφής»), ήτοι της πέμπτης (5<sup>ης</sup>) ημέρας πριν από την ημερομηνία συνεδρίασης, (άρθρο 124 παρ. 6 του ν. 4548/2018, δεδομένου ότι η ημερομηνία της επαναληπτικής συνεδρίασης δεν απέχει περισσότερες από τριάντα (30) ημέρες από την αρχική).

Έναντι της Εταιρείας θεωρείται ότι δικαίωμα συμμετοχής και ψήφου στην Γενική Συνέλευση έχει μόνο όποιος φέρει την ιδιότητα του μετόχου κατά την αντίστοιχη Ημερομηνία Καταγραφής.

Σε περίπτωση μη συμμόρφωσης προς τις διατάξεις του άρθρου 124 παρ. 6 του ν. 4548/2018 όπως ισχύει, ο εν λόγω μέτοχος μετέχει στην Γενική Συνέλευση μόνο μετά από άδειά της.

Σημειώνεται ότι η άσκηση των εν λόγω δικαιωμάτων (συμμετοχής και ψήφου) δεν προϋποθέτει τη δέσμευση των μετοχών του δικαιούχου ούτε την τήρηση άλλης ανάλογης διαδικασίας, η οποία περιορίζει τη δυνατότητα πώλησης και μεταβίβασης αυτών κατά το χρονικό διάστημα που μεσολαβεί ανάμεσα στην ημερομηνία καταγραφής και στην ημερομηνία της Γενικής Συνέλευσης.

## **B. ΔΙΑΔΙΚΑΣΙΑ ΣΥΜΜΕΤΟΧΗΣ ΚΑΙ ΨΗΦΟΥ ΜΕΣΩ ΑΝΤΙΠΡΟΣΩΠΟΥ**

Ο μέτοχος συμμετέχει στην Γενική Συνέλευση και ψηφίζει είτε αυτοπροσώπως είτε μέσω αντιπροσώπων. Κάθε μέτοχος μπορεί να διορίζει μέχρι τρεις (3) αντιπροσώπους. Νομικά πρόσωπα μετέχουν στην Γενική Συνέλευση ορίζοντας ως εκπροσώπους τους μέχρι τρία (3) φυσικά πρόσωπα. Ωστόσο, αν ο μέτοχος κατέχει μετοχές της Εταιρείας, οι οποίες εμφανίζονται σε περισσότερους του ενός λογαριασμούς αξιών, ο περιορισμός αυτός δεν εμποδίζει τον εν λόγω μέτοχο να ορίζει διαφορετικούς αντιπροσώπους για τις μετοχές που εμφανίζονται στον κάθε λογαριασμό αξιών σε σχέση με την Γενική Συνέλευση. Αντιπρόσωπος που ενεργεί για περισσότερους μετόχους μπορεί να ψηφίζει διαφορετικά για κάθε μέτοχο.

Ο Αντιπρόσωπος ψηφίζει σύμφωνα με τις οδηγίες του Μετόχου, εφόσον υφίστανται, και υποχρεούται να αρχειοθετεί τις οδηγίες ψήφου για τουλάχιστον ένα (1) χρόνο από την υποβολή του Πρακτικού της Γενικής Συνέλευσης στην αρμόδια Αρχή ή εάν η Απόφαση υποβάλλεται σε δημοσιότητα από την καταχώρησή της στο Μητρώο Αωνυμίων Εταιρειών. Η μη συμμόρφωση του Αντιπροσώπου με τις οδηγίες που έχει λάβει δεν επηρεάζει το κύρος των αποφάσεων της Γενικής Συνέλευσης ακόμη και αν η ψήφος του Αντιπροσώπου ήταν αποφασιστική για τη λήψη τους. Ως προς το διορισμό



και την ανάκληση ή αντικατάσταση του αντιπροσώπου και τις υποχρεώσεις του αντιπροσώπου του μετόχου ισχύουν οι διατάξεις του άρθρου 128 παρ. 4 και 5 του ν. 4548/2018.

Το Καταστατικό της Εταιρείας δεν προβλέπει τη δυνατότητα συμμετοχής των μετόχων στην Γενική Συνέλευση με ηλεκτρονικά μέσα, χωρίς τη φυσική παρουσία τους στον τόπο διεξαγωγής της, ούτε τη δυνατότητα ψήφου εξ αποστάσεως είτε με ηλεκτρονικά μέσα είτε δι' αλληλογραφίας, ούτε επίσης τη δυνατότητα διορισμού και ανάκλησης αντιπροσώπου με ηλεκτρονικά μέσα, όπως προβλέπεται από το άρθρο 125 του ν. 4548/2018.

Έντυπο πληρεξουσιότητας για το διορισμό αντιπροσώπου θα είναι διαθέσιμο στους μετόχους:

α) σε έντυπη μορφή στα γραφεία της Εταιρείας (Σαρανταπόρου 1, Μαρούσι, 1<sup>ος</sup> όροφος, τηλ. 210 6862454) και

β) σε ηλεκτρονική μορφή στην ιστοσελίδα της Εταιρείας ([www.iatriko.gr](http://www.iatriko.gr)).

Το ανωτέρω έντυπο πρέπει να κατατεθεί συμπληρωμένο και υπογεγραμμένο στην Εταιρεία στην προαναφερόμενη υπό στοιχείο (α) διεύθυνση ή να αποσταλεί με τηλεομοιοτυπικό μήνυμα στον αριθμό 210-6108403 τουλάχιστον δύο (2) ημέρες πριν από την ημερομηνία συνεδρίασης της Γενικής Συνέλευσης.

Ο αντιπρόσωπος υποχρεούται να γνωστοποιεί στην Εταιρεία, πριν από την έναρξη της συνεδρίασης της Γενικής Συνέλευσης κάθε συγκεκριμένο γεγονός, το οποίο μπορεί να είναι χρήσιμο στους μετόχους για την αξιολόγηση του κινδύνου να εξυπηρετήσει ο αντιπρόσωπος άλλα συμφέροντα πλην των συμφερόντων του μετόχου.

Σύγκρουση συμφερόντων είναι δυνατόν να προκύπτει ιδίως όταν ο αντιπρόσωπος είναι: α) μέτοχος που ασκεί τον έλεγχο της Εταιρείας ή άλλο νομικό πρόσωπο ή οντότητα που ελέγχεται από τον μέτοχο αυτόν, β) μέλος του Διοικητικού Συμβουλίου ή της εν γένει διοίκησης της Εταιρείας ή μετόχου που ασκεί τον έλεγχο της Εταιρείας ή άλλου νομικού προσώπου ή οντότητας που ελέγχεται από μέτοχο ο οποίος ασκεί τον έλεγχο της Εταιρείας, γ) υπάλληλος ή ορκωτός ελεγκτής της Εταιρείας ή μετόχου που ασκεί τον έλεγχό της ή άλλου νομικού προσώπου ή οντότητας που ελέγχεται από μέτοχο ο οποίος ασκεί τον έλεγχο της Εταιρείας, δ) σύζυγος ή συγγενής α' βαθμού με ένα από τα φυσικά πρόσωπα που αναφέρονται στις περιπτώσεις (α) έως (γ).

**Γ. ΔΙΚΑΙΩΜΑΤΑ ΜΕΙΟΨΗΦΙΑΣ ΤΩΝ ΜΕΤΟΧΩΝ των παρ. 2, 3, 6 και 7 του άρθρου 141 του ν. 4548/2018.**

Εν όψει της Γενικής Συνέλευσης των Μετόχων της Εταιρείας της 2ας Αυγούστου 2024, παρατίθενται κατωτέρω λεπτομερείς πληροφορίες σχετικά με τα δικαιώματα των Μετόχων των παρ. 2, 3, 6 και 7 του άρθρου 141 του ν. 4548/2018.

α) Με αίτηση μετόχων που εκπροσωπούν το ένα εικοστό (1/20) του καταβεβλημένου μετοχικού κεφαλαίου, το Διοικητικό Συμβούλιο της Εταιρείας υποχρεούται να εγγράψει στην ημερήσια διάταξη της Γενικής Συνέλευσης πρόσθετα θέματα, εάν η σχετική αίτηση περιέλθει στο Διοικητικό Συμβούλιο μέχρι την 18η Ιουλίου 2024 δηλαδή δέκα πέντε (15) τουλάχιστον ημέρες πριν από την Γενική Συνέλευση. Η αίτηση για την εγγραφή πρόσθετων θεμάτων στην ημερησία διάταξη συνοδεύεται από αιτιολόγηση ή από σχέδιο απόφασης προς έγκριση στην Γενική Συνέλευση και η αναθεωρημένη ημερήσια διάταξη δημοσιοποιείται με τον ίδιο τρόπο όπως η προηγούμενη ημερήσια διάταξη, στις 20 Ιουλίου 2024, δηλαδή δέκα τρεις (13) τουλάχιστον ημέρες πριν από την ημερομηνία της Γενικής Συνέλευσης και ταυτόχρονα τίθεται στη διάθεση των μετόχων στην ιστοσελίδα της Εταιρείας μαζί με την αιτιολόγηση ή το σχέδιο απόφασης που έχει υποβληθεί από τους μετόχους κατά τα προβλεπόμενα στην παράγραφο 4 του άρθρου 141 του ν. 4548/2018.

β) με αίτηση μετόχων που εκπροσωπούν το ένα εικοστό (1/20) του καταβεβλημένου μετοχικού κεφαλαίου, το Διοικητικό Συμβούλιο θέτει στη διάθεση των μετόχων κατά τα οριζόμενα στην παρ. 3 του άρθρου 123 του ν. 4548/2018, το αργότερο μέχρι την 27η Ιουλίου 2024, ήτοι έξι (6) τουλάχιστον ημέρες πριν από την ημερομηνία της Γενικής Συνέλευσης, σχέδια αποφάσεων για θέματα που έχουν περιληφθεί στην αρχική ή την αναθεωρημένη ημερήσια διάταξη, αν η σχετική αίτηση περιέλθει στο Διοικητικό Συμβούλιο μέχρι την 26η Ιουλίου 2024, δηλαδή επτά (7) τουλάχιστον ημέρες πριν από την ημερομηνία της Γενικής Συνέλευσης.

γ) Μετά από αίτηση οποιουδήποτε μετόχου που υποβάλλεται στην Εταιρεία μέχρι την 26η Ιουλίου 2024, δηλαδή πέντε (5) τουλάχιστον πλήρεις ημέρες πριν από την Γενική Συνέλευση, το Διοικητικό Συμβούλιο υποχρεούται να παρέχει στην Γενική Συνέλευση τις απαιτούμενες συγκεκριμένες πληροφορίες για τις υποθέσεις της Εταιρείας, στο μέτρο που αυτές είναι χρήσιμες για την πραγματική εκτίμηση των θεμάτων της ημερησίας διάταξης. Το Διοικητικό Συμβούλιο μπορεί να αρνηθεί την παροχή πληροφοριών για αποχρώντα ουσιώδη λόγο, ο οποίος αναγράφεται στα πρακτικά. Το Διοικητικό Συμβούλιο μπορεί να απαντήσει ενιαία σε αιτήσεις μετόχων με το ίδιο περιεχόμενο. Υποχρέωση παροχής πληροφοριών δεν υφίσταται όταν οι σχετικές πληροφορίες διατίθενται ήδη στην ιστοσελίδα της Εταιρείας, ιδίως με την μορφή ερωτήσεων και απαντήσεων.

Επίσης, με αίτηση μετόχων, που εκπροσωπούν το ένα εικοστό (1/20) του καταβεβλημένου κεφαλαίου, μπορεί να ζητηθεί από το διοικητικό συμβούλιο να ανακοινώσει στην Γενική Συνέλευση, τα ποσά που, κατά την τελευταία διετία, καταβλήθηκαν σε κάθε μέλος του διοικητικού συμβουλίου ή τους διευθυντές της

Εταιρείας, καθώς και κάθε παροχή προς τα πρόσωπα αυτά από οποιαδήποτε αιτία ή σύμβαση της Εταιρείας με αυτούς.

δ) Μετά από αίτηση μετόχων που εκπροσωπούν το ένα δέκατο (1/10) του καταβεβλημένου μετοχικού κεφαλαίου, η οποία υποβάλλεται στην Εταιρεία μέχρι την 26η Ιουλίου 2024 δηλαδή πέντε (5) τουλάχιστον πλήρεις ημέρες πριν από την Γενική Συνέλευση, το Διοικητικό Συμβούλιο υποχρεούται να παρέχει στη Γενική Συνέλευση πληροφορίες για την πορεία των εταιρικών υποθέσεων και την περιουσιακή κατάσταση της Εταιρείας. Το Διοικητικό Συμβούλιο μπορεί να αρνηθεί την παροχή των πληροφοριών για αποχρώντα ουσιώδη λόγο, ο οποίος αναγράφεται στα πρακτικά.

Αντίστοιχες προθεσμίες για τυχόν άσκηση δικαιωμάτων μειοψηφίας των μετόχων ισχύουν και σε περίπτωση Επαναληπτικής Γενικής Συνελεύσεως.

Λεπτομερέστερες πληροφορίες σχετικά με τα ανωτέρω δικαιώματα μειοψηφίας και τους όρους άσκησης τους θα είναι διαθέσιμες στην ιστοσελίδα της Εταιρείας ([www.iatriko.gr](http://www.iatriko.gr)).

#### **Δ. ΔΙΑΘΕΣΙΜΑ ΕΓΓΡΑΦΑ ΚΑΙ ΠΛΗΡΟΦΟΡΙΕΣ**

Οι πληροφορίες που προβλέπονται στις παραγράφους 3 και 4 του άρθρου 123 του ν. 4548/2018, όπως ισχύει, ήτοι το κείμενο της παρούσας πρόσκλησης, το έντυπο διορισμού αντιπροσώπου, τα σχέδια αποφάσεων για κάθε θέμα της ημερησίας διάταξης, τα υποβαλλόμενα στη Γενική Συνέλευση έγγραφα καθώς και πληρέστερες πληροφορίες σχετικά με την άσκηση των δικαιωμάτων μειοψηφίας των παραγράφων 2, 3, 6 και 7 του άρθρου 141 ν. 4548/2018, θα διατίθενται σε ηλεκτρονική μορφή στην ιστοσελίδα της Εταιρείας ([www.iatriko.gr](http://www.iatriko.gr)).

Επίσης τα ανωτέρω έγγραφα είναι διαθέσιμα σε έντυπη μορφή στο Τμήμα Εξυπηρέτησης Μετόχων της Εταιρείας στη διεύθυνση Σαρανταπόρου 1, Μαρούσι, 1ος όροφος, τηλ. 210 6862454) από όπου οι Μέτοχοι μπορούν να λαμβάνουν αντίγραφα.

Μαρούσι, 12η Ιουλίου 2024

ΤΟ ΔΙΟΙΚΗΤΙΚΟ ΣΥΜΒΟΥΛΙΟ»

**From:** Π. ΠΕΤΡΟΠΟΥΛΟΣ Α.Ε.Β.Ε.  
**Posted At:** 12 July 2024 17:23  
**Conversation:** ΑΝΑΚΟΙΝΩΣΗ ΣΧΕΤΙΚΗ ΜΕ ΕΠΙΧΕΙΡΗΜΑΤΙΚΕΣ/  
ΟΙΚΟΝΟΜΙΚΕΣ ΕΞΕΛΙΞΕΙΣ ΣΤΗΝ ΕΤΑΙΡΙΑ  
**Posted To:** DOLAnnouncements2  
  
**Subject:** ΑΝΑΚΟΙΝΩΣΗ ΣΧΕΤΙΚΗ ΜΕ ΕΠΙΧΕΙΡΗΜΑΤΙΚΕΣ/  
ΟΙΚΟΝΟΜΙΚΕΣ ΕΞΕΛΙΞΕΙΣ ΣΤΗΝ ΕΤΑΙΡΙΑ

Συν. αρχείο

[Ανακοίνωση](#)

From: O.T.E. A.E.  
Posted At: 12 July 2024 17:45  
Conversation: Ανακοίνωση Αγορά Ιδίων Μετοχών  
Posted To: DOLAnnouncements2  
  
Subject: Ανακοίνωση Αγορά Ιδίων Μετοχών

Βλ. συνημμένο αρχείο

[Ανακοίνωση Αγορά Ιδίων  
Μετοχών](#)

From: ΜΠΛΕ ΚΕΔΡΟΣ ΑΕΕΑΠ  
Posted At: 12 July 2024 18:07  
Conversation: Γνωστοποίηση αγοράς ιδίων μετοχών  
Posted To: DOLAnnouncements2  
  
Subject: Γνωστοποίηση αγοράς ιδίων μετοχών

Δείτε την ανακοίνωση

[Γνωστοποίηση αγοράς ιδίων  
μετοχών](#)

**From:** EPSILON NET A.E.  
**Posted At:** 12 July 2024 18:07  
**Conversation:** Ανακοίνωση σύμφωνα με τις διατάξεις του άρθρου 24 παρ. 2 (α) του Ν. 3461/2006  
**Posted To:** DOLAnnouncements2  
**Subject:** Ανακοίνωση σύμφωνα με τις διατάξεις του άρθρου 24 παρ. 2 (α) του Ν. 3461/2006

Η Epsilon Net A.E. (η «**Εταιρεία**») ανακοινώνει, σύμφωνα με το άρθρο 24 παρ. 2 (α) του Ν. 3461/2006, πως η εταιρεία Ginger Digital BidCo Μονοπρόσωπη Α.Ε. (ο «**Προτείνων**») δηλώνει ότι στις 12.07.2024, απέκτησε συνολικά 5.226 κοινές ονομαστικές μετοχές της εταιρείας Epsilon Net A.E. (η «**Εταιρεία**»), που αντιστοιχούν στο 0,01% των δικαιωμάτων ψήφου της Εταιρείας, έναντι τιμήματος 12,00 ευρώ ανά μετοχή μέσω χρηματιστηριακών συναλλαγών, οι οποίες θα εκκαθαριστούν την 16.07.2024.

Λαμβάνοντας υπόψη τις ανωτέρω χρηματιστηριακές συναλλαγές-εξαγορές, ο Προτείνων, μαζί με τα Πρόσωπα που Ενεργούν Συντονισμένα (όπως ορίζονται στο άρθρο 2(ε) του Ν. 3461/2006), κατέχουν έως 12.07.2024 ποσοστό δικαιωμάτων ψήφου ίσο με 82,24% της Εταιρείας.

**From:** ATTICA BANK A.T.E.  
**Posted At:** 15 July 2024 08:31  
**Conversation:** Ενημέρωση Επενδυτικού Κοινού  
**Posted To:** DOLAnnouncements2  
  
**Subject:** Ενημέρωση Επενδυτικού Κοινού

Δείτε την  
ανακοίνωση.

[Ανακοίνωση](#)



From: ΜΟΤΟΔΥΝΑΜΙΚΗ Α.Ε.Ε.  
Posted At: 15 July 2024 08:46  
Conversation: ΑΝΑΚΟΙΝΩΣΗ ΣΥΝΑΛΛΑΓΩΝ ΠΡΟΣΩΠΩΝ ΠΟΥ ΑΣΚΟΥΝ ΔΙΕΥΘΥΝΤΙΚΑ ΚΑΘΗΚΟΝΤΑ  
Posted To: DOLAnnouncements2  
Subject: ΑΝΑΚΟΙΝΩΣΗ ΣΥΝΑΛΛΑΓΩΝ ΠΡΟΣΩΠΩΝ ΠΟΥ ΑΣΚΟΥΝ ΔΙΕΥΘΥΝΤΙΚΑ ΚΑΘΗΚΟΝΤΑ

### **ΑΝΑΚΟΙΝΩΣΗ ΣΥΝΑΛΛΑΓΩΝ**

**σύμφωνα με τις διατάξεις του Κανονισμού 596/2014 του Ευρωπαϊκού Κοινοβουλίου και του Συμβουλίου**

Η ανώνυμη εταιρία με την επωνυμία «**ΕΜΠΟΡΙΚΗ ΕΙΣΑΓΩΓΙΚΗ ΑΥΤΟΚΙΝΗΤΩΝ, ΔΙΤΡΟΧΩΝ ΚΑΙ ΜΗΧΑΝΩΝ ΘΑΛΑΣΣΗΣ ΑΝΩΝΥΜΗ ΕΜΠΟΡΙΚΗ ΕΤΑΙΡΙΑ**» και το διακριτικό τίτλο «**ΜΟΤΟΔΥΝΑΜΙΚΗ Α.Ε.Ε.**» (εφεξής: «**Εταιρία**») ανακοινώνει, σύμφωνα με τις διατάξεις του Κανονισμού 596/2014 του Ευρωπαϊκού Κοινοβουλίου και του Συμβουλίου και τις λοιπές ισχύουσες διατάξεις, ότι την 12.07.2024, το παρακάτω διευθυντικό στέλεχος, υπόχρεο πρόσωπο βάσει του Κανονισμού (ΕΕ) 596/2014 του Ευρωπαϊκού Κοινοβουλίου και του Συμβουλίου, απέκτησε δωρεάν από την Εταιρία μετοχές της, δυνάμει και σύμφωνα με τους όρους της από 23.05.2024 απόφασης της Τακτικής Γενικής Συνέλευσης των Μετόχων της και της κατ'Α εξουσιοδότηση αυτής από 11.06.2024 απόφασης του Διοικητικού της Συμβουλίου, και συγκεκριμένα, λαμβάνοντας υπόψη την τιμή κλεισίματος €2,7500 της προηγούμενης εργάσιμης ημέρας:

Η κα Σοφία Θωμαΐδου, Διευθύντρια Ανθρώπινου Δυναμικού, απέκτησε 2.000 κοινές ονομαστικές μετά ψήφου μετοχές συνολικής αξίας €5.500,00

[Ανακοίνωση 12.07.2024 Δωρεάν Διάθεση Ιδίων Μετοχών σε Υπόχρεα Πρόσωπα](#)

From: ΜΟΤΟΔΥΝΑΜΙΚΗ Α.Ε.Ε.  
Posted At: 15 July 2024 08:47  
Conversation: ΑΝΑΚΟΙΝΩΣΗ ΔΩΡΕΑΝ ΔΙΑΘΕΣΗΣ ΙΔΙΩΝ ΜΕΤΟΧΩΝ  
Posted To: DOLAnnouncements2  
Subject: ΑΝΑΚΟΙΝΩΣΗ ΔΩΡΕΑΝ ΔΙΑΘΕΣΗΣ ΙΔΙΩΝ ΜΕΤΟΧΩΝ

### ΑΝΑΚΟΙΝΩΣΗ

Η ανώνυμη εταιρία με την επωνυμία «**ΕΜΠΟΡΙΚΗ ΕΙΣΑΓΩΓΙΚΗ ΑΥΤΟΚΙΝΗΤΩΝ, ΔΙΤΡΟΧΩΝ ΚΑΙ ΜΗΧΑΝΩΝ ΘΑΛΑΣΣΗΣ ΑΝΩΝΥΜΗ ΕΜΠΟΡΙΚΗ ΕΤΑΙΡΙΑ**» και το διακριτικό τίτλο «**ΜΟΤΟΔΥΝΑΜΙΚΗ Α.Ε.Ε.**» (εφεξής: «**Εταιρία**») ανακοινώνει, σύμφωνα με τις διατάξεις του Ν. 3556/2007 σε συνδυασμό με τις διατάξεις του Κανονισμού (ΕΕ) 596/2014 του Ευρωπαϊκού Κοινοβουλίου και του Συμβουλίου, ότι, σε εκτέλεση και σύμφωνα με τους όρους της από 23.05.2024 απόφασης της Τακτικής Γενικής Συνέλευσης των Μετόχων της και της κατ' εξουσιοδότηση αυτής από 11.06.2024 απόφασης του Διοικητικού της Συμβουλίου, στις 12.07.2024 διέθεσε δωρεάν, με εξωχρηματιστηριακή μεταβίβαση, στα στελέχη της ίδιας και των θυγατρικών της εταιριών που ειδικώς αναφέρονται στην ανωτέρω απόφαση του Διοικητικού της Συμβουλίου, συνολικά 2.000 ίδιες μετοχές (κοινές ονομαστικές μετά ψήφου), συνολικής αξίας €5.500,00, η οποία προκύπτει λαμβάνοντας υπόψη την τιμή κλεισίματος €2,7500 της προηγούμενης εργάσιμης ημέρας.

Οι ως άνω ίδιες μετοχές, που διατέθηκαν δωρεάν στα ανωτέρω στελέχη, χωρίς υποχρέωση διακράτησης, αποκτήθηκαν από την Εταιρία δυνάμει των από 26.06.2020 και 16.06.2022 αποφάσεων της Τακτικής Γενικής Συνέλευσης των Μετόχων της Εταιρίας και των από 03.08.2020 και 06.07.2022, αντίστοιχα, αποφάσεων του Διοικητικού της Συμβουλίου, με μέση τιμή κτήσης €2,60428 ανά μετοχή. Μετά και την προαναφερόμενη διάθεση, η Εταιρία κατέχει συνολικά 440.708 ίδιες μετοχές, οι οποίες αντιστοιχούν σε ποσοστό 1,46% του συνόλου των μετοχών της.

[Ανακοίνωση 12.07.2024 Δωρεάν Διάθεση Ιδίων Μετοχών](#)

**From:** ALPHA ΥΠΗΡΕΣΙΩΝ ΚΑΙ ΣΥΜΜΕΤΟΧΩΝ Α.Ε.

**Posted At:** 15 July 2024 09:02

**Conversation:** Πώληση του 90,1% της Alpha Bank Romania S.A. στην UniCredit S.p.A. και εν συνεχεία συγχώνευση της Alpha Bank Romania S.A. με την UniCredit Bank S.A.

**Posted To:** DOLAnnouncements2

**Subject:** Πώληση του 90,1% της Alpha Bank Romania S.A. στην UniCredit S.p.A. και εν συνεχεία συγχώνευση της Alpha Bank Romania S.A. με την UniCredit Bank S.A.

Πώληση του 90,1% της Alpha Bank Romania S.A. στην UniCredit S.p.A. και εν συνεχεία συγχώνευση της Alpha Bank Romania S.A. με την UniCredit Bank S.A.

[Ανακοίνωση](#)

**From:** ΜΟΤΟΡ ΟΪΛ Α.Ε.  
**Posted At:** 15 July 2024 09:04  
**Conversation:** Ρυθμιζόμενη Πληροφορία: Αγορές Ιδίων Μετοχών  
(Απόφαση ΕΓΣ 11/10/2023)  
**Posted To:** DOLAnnouncements2  
  
**Subject:** Ρυθμιζόμενη Πληροφορία: Αγορές Ιδίων Μετοχών  
(Απόφαση ΕΓΣ 11/10/2023)

Η ΜΟΤΟΡ ΟΙΛ (ΕΛΛΑΣ) ΔΙΥΛΙΣΤΗΡΙΑ ΚΟΡΙΝΘΟΥ Α.Ε. ανακοινώνει ότι στις 12 Ιουλίου 2024 προέβη σε αγορά 9.500 μετοχών της Εταιρείας συνολικής αξίας Ευρώ 216.278,00 (μέση τιμή κτήσης: Ευρώ 22,766 ανά μετοχή).

Ο συνολικός αριθμός ιδίων μετοχών που κατέχει η Εταιρεία ανέρχεται σε 2.643.216 που αντιστοιχεί σε ποσοστό 2,39% του μετοχικού της κεφαλαίου. Η μέση τιμή κτήσης των ιδίων μετοχών ανέρχεται σε Ευρώ 18,915 ανά μετοχή.

Μαρούσι, 15 Ιουλίου 2024

Το Διοικητικό Συμβούλιο

**From:** FURLIS A.E ΣΥΜΜΕΤΟΧΩΝ  
**Posted At:** 15 July 2024 09:07  
**Conversation:** Ανακοίνωση Αγοράς Ιδίων Μετοχών  
**Posted To:** DOLAnnouncements2  
  
**Subject:** Ανακοίνωση Αγοράς Ιδίων Μετοχών

Παρακαλώ δείτε το συνημμένο.

[Ανακοίνωση Αγοράς Ιδίων  
Μετοχών](#)

**From:** ΠΛΑΣΤΙΚΑ ΚΡΗΤΗΣ Α.Β.Ε.Ε.  
**Posted At:** 15 July 2024 09:44  
**Conversation:** ΑΠΟΣΠΑΣΜΑ ΠΡΑΚΤΙΚΟΥ ΤΗΣ ΤΑΚΤΙΚΗΣ ΓΕΝΙΚΗΣ  
ΣΥΝΕΛΕΥΣΗΣ ΤΗΣ 28-06-2024  
**Posted To:** DOLAnnouncements2  
  
**Subject:** ΑΠΟΣΠΑΣΜΑ ΠΡΑΚΤΙΚΟΥ ΤΗΣ ΤΑΚΤΙΚΗΣ ΓΕΝΙΚΗΣ  
ΣΥΝΕΛΕΥΣΗΣ ΤΗΣ 28-06-2024

Βλέπετε συνημμένα το ΑΠΟΣΠΑΣΜΑ ΠΡΑΚΤΙΚΟΥ ΤΗΣ ΤΑΚΤΙΚΗΣ ΓΕΝΙΚΗΣ ΣΥΝΕΛΕΥΣΗΣ ΤΗΣ 28-06-2024.

[ΑΠΟΣΠΑΣΜΑ ΠΡΑΚΤΙΚΟΥ ΤΗΣ ΤΑΚΤΙΚΗΣ ΓΕΝΙΚΗΣ ΣΥΝΕΛΕΥΣΗΣ ΤΗΣ 28-06-2024](#)

From: LAMDA DEVELOPMENT A.E.

Posted At: 15 July 2024 09:45

Conversation: Αγορά ιδίων μετοχών

Posted To: DOLAnnouncements2

Subject: Αγορά ιδίων μετοχών

Αγορά ιδίων  
μετοχών

[Αγορά ιδίων  
μετοχών](#)

**From:** ΠΛΑΣΤΙΚΑ ΚΡΗΤΗΣ Α.Β.Ε.Ε.  
**Posted At:** 15 July 2024 09:54  
**Conversation:** ΑΠΟΣΠΑΣΜΑ ΠΡΑΚΤΙΚΟΥ Δ.Σ. ΣΥΓΚΡΟΤΗΣΗΣ ΣΕ ΣΩΜΑ ΜΕΤΑ ΤΙΣ ΑΠΟΦΑΣΕΙΣ ΤΗΣ ΤΑΚΤΙΚΗΣ ΓΕΝΙΚΗΣ ΣΥΝΕΛΕΥΣΗΣ ΤΗΣ 28-06-2024  
**Posted To:** DOLAnnouncements2  
**Subject:** ΑΠΟΣΠΑΣΜΑ ΠΡΑΚΤΙΚΟΥ Δ.Σ. ΣΥΓΚΡΟΤΗΣΗΣ ΣΕ ΣΩΜΑ ΜΕΤΑ ΤΙΣ ΑΠΟΦΑΣΕΙΣ ΤΗΣ ΤΑΚΤΙΚΗΣ ΓΕΝΙΚΗΣ ΣΥΝΕΛΕΥΣΗΣ ΤΗΣ 28-06-2024

Βλέπετε συνημμένα το ΑΠΟΣΠΑΣΜΑ ΠΡΑΚΤΙΚΟΥ Δ.Σ. ΣΥΓΚΡΟΤΗΣΗΣ ΣΕ ΣΩΜΑ ΜΕΤΑ ΤΙΣ ΑΠΟΦΑΣΕΙΣ ΤΗΣ ΤΑΚΤΙΚΗΣ ΓΕΝΙΚΗΣ ΣΥΝΕΛΕΥΣΗΣ ΤΗΣ 28-06-2024.

[ΑΠΟΣΠΑΣΜΑ ΠΡΑΚΤΙΚΟΥ Δ.Σ. ΣΥΓΚΡΟΤΗΣΗΣ ΣΕ ΣΩΜΑ ΜΕΤΑ ΤΙΣ ΑΠΟΦΑΣΕΙΣ ΤΗΣ ΤΑΚΤΙΚΗΣ ΓΕΝΙΚΗΣ ΣΥΝΕΛΕΥΣΗΣ ΤΗΣ 28-06-2024](#)



**From:** Ο.Π.Α.Π. ΑΕ  
**Posted At:** 15 July 2024 09:58  
**Conversation:** Γνωστοποίηση Αγοράς Ιδίων Μετοχών  
**Posted To:** DOLAnnouncements2  
  
**Subject:** Γνωστοποίηση Αγοράς Ιδίων Μετοχών

Επισυνάπτεται η  
ανακοίνωση.

[Ανακοίνωση](#)

**From:** ΠΡΟΝΤΕΑ Α.Ε.Ε.Α.Π.  
**Posted At:** 15 July 2024 09:59  
**Conversation:** Prodea Investments - Ανακοίνωση - Έκτη Περίοδος  
Εκτοκισμού Πράσινου Ομολόγου  
**Posted To:** DOLAnnouncements2  
**Subject:** Prodea Investments - Ανακοίνωση - Έκτη Περίοδος  
Εκτοκισμού Πράσινου Ομολόγου

Δείτε την συνημμένη ανακοίνωση

[Prodea Investments - Ανακοίνωση - Έκτη Περίοδος Εκτοκισμού Πράσινου Ομολόγου](#)

**From:** SPACE HELLAS A.E.

**Posted At:** 15 July 2024 10:00

**Conversation:** Δελτίο Τύπου\_H SingularLogic, μέλος του Ομίλου Space Hellas, υλοποίησε πρωτοποριακή λύση διαχείρισης εξοδολογίων για τη ΔΕΛΤΑ

**Posted To:** DOLAnnouncements2

**Subject:** Δελτίο Τύπου\_H SingularLogic, μέλος του Ομίλου Space Hellas, υλοποίησε πρωτοποριακή λύση διαχείρισης εξοδολογίων για τη ΔΕΛΤΑ

*ως συνημμένο Δελτίο  
Τύπου*

[Δελτίο Τύπου](#)

**From:** ΠΛΑΣΤΙΚΑ ΚΡΗΤΗΣ Α.Β.Ε.Ε.  
**Posted At:** 15 July 2024 10:02  
**Conversation:** ΠΡΑΚΤΙΚΟ ΕΠΙΤΡΟΠΗΣ ΕΛΕΓΧΟΥ ΣΥΓΚΡΟΤΗΣΗΣ ΣΕ ΣΩΜΑ  
ΜΕΤΑ ΤΙΣ ΑΠΟΦΑΣΕΙΣ ΤΗΣ ΓΕΝΙΚΗΣ ΣΥΝΕΛΕΥΣΗΣ ΤΗΣ 28-06-  
2024  
**Posted To:** DOLAnnouncements2  
**Subject:** ΠΡΑΚΤΙΚΟ ΕΠΙΤΡΟΠΗΣ ΕΛΕΓΧΟΥ ΣΥΓΚΡΟΤΗΣΗΣ ΣΕ ΣΩΜΑ  
ΜΕΤΑ ΤΙΣ ΑΠΟΦΑΣΕΙΣ ΤΗΣ ΓΕΝΙΚΗΣ ΣΥΝΕΛΕΥΣΗΣ ΤΗΣ 28-06-  
2024

Βλέπετε συνημμένα το ΠΡΑΚΤΙΚΟ ΕΠΙΤΡΟΠΗΣ ΕΛΕΓΧΟΥ ΣΥΓΚΡΟΤΗΣΗΣ ΣΕ ΣΩΜΑ ΜΕΤΑ ΤΙΣ ΑΠΟΦΑΣΕΙΣ ΤΗΣ ΓΕΝΙΚΗΣ ΣΥΝΕΛΕΥΣΗΣ ΤΗΣ 28-06-2024.

[ΠΡΑΚΤΙΚΟ ΕΠΙΤΡΟΠΗΣ ΕΛΕΓΧΟΥ ΣΥΓΚΡΟΤΗΣΗΣ ΣΕ ΣΩΜΑ ΜΕΤΑ ΤΙΣ ΑΠΟΦΑΣΕΙΣ ΤΗΣ ΓΕΝΙΚΗΣ ΣΥΝΕΛΕΥΣΗΣ ΤΗΣ 28-06-2024](#)

**From:** ΠΛΑΣΤΙΚΑ ΚΡΗΤΗΣ Α.Β.Ε.Ε.

**Posted At:** 15 July 2024 10:08

**Conversation:** ΠΡΑΚΤΙΚΟ ΕΠΙΤΡΟΠΗΣ ΑΠΟΔΟΧΩΝ ΚΑΙ ΑΝΑΔΕΙΞΗΣ  
ΥΠΟΨΗΦΙΟΤΗΤΩΝ ΣΥΓΚΡΟΤΗΣΗΣ ΣΕ ΣΩΜΑ ΜΕΤΑ ΤΙΣ  
ΑΠΟΦΑΣΕΙΣ ΤΗΣ ΤΑΚΤΙΚΗΣ ΓΕΝΙΚΗΣ ΣΥΝΕΛΕΥΣΗΣ ΤΗΣ 28-06-  
2024

**Posted To:** DOLAnnouncements2

**Subject:** ΠΡΑΚΤΙΚΟ ΕΠΙΤΡΟΠΗΣ ΑΠΟΔΟΧΩΝ ΚΑΙ ΑΝΑΔΕΙΞΗΣ  
ΥΠΟΨΗΦΙΟΤΗΤΩΝ ΣΥΓΚΡΟΤΗΣΗΣ ΣΕ ΣΩΜΑ ΜΕΤΑ ΤΙΣ  
ΑΠΟΦΑΣΕΙΣ ΤΗΣ ΤΑΚΤΙΚΗΣ ΓΕΝΙΚΗΣ ΣΥΝΕΛΕΥΣΗΣ ΤΗΣ 28-06-  
2024

Βλέπετε συνημμένα το ΠΡΑΚΤΙΚΟ ΕΠΙΤΡΟΠΗΣ ΑΠΟΔΟΧΩΝ ΚΑΙ ΑΝΑΔΕΙΞΗΣ  
ΥΠΟΨΗΦΙΟΤΗΤΩΝ ΣΥΓΚΡΟΤΗΣΗΣ ΣΕ ΣΩΜΑ ΜΕΤΑ ΤΙΣ ΑΠΟΦΑΣΕΙΣ ΤΗΣ ΤΑΚΤΙΚΗΣ  
ΓΕΝΙΚΗΣ ΣΥΝΕΛΕΥΣΗΣ ΤΗΣ 28-06-2024.

[ΠΡΑΚΤΙΚΟ ΕΠΙΤΡΟΠΗΣ ΑΠΟΔΟΧΩΝ ΚΑΙ ΑΝΑΔΕΙΞΗΣ ΥΠΟΨΗΦΙΟΤΗΤΩΝ ΣΥΓΚΡΟΤΗΣΗΣ ΣΕ  
ΣΩΜΑ ΜΕΤΑ ΤΙΣ ΑΠΟΦΑΣΕΙΣ ΤΗΣ ΤΑΚΤΙΚΗΣ ΓΕΝΙΚΗΣ ΣΥΝΕΛΕΥΣΗΣ ΤΗΣ 28-06-2024](#)

**From:** HELLENiQ ENERGY Holdings A.E.  
**Posted At:** 15 July 2024 10:46  
**Conversation:** Ανακοίνωση Πρότασης Εξαγοράς και Νέας Έκδοσης Ομολογιών  
**Posted To:** DOLAnnouncements2  
  
**Subject:** Ανακοίνωση Πρότασης Εξαγοράς και Νέας Έκδοσης Ομολογιών

Ανακοίνωση Πρότασης Εξαγοράς και Νέας Έκδοσης Ομολογιών

[Ανακοίνωση Πρότασης Εξαγοράς και Νέας Έκδοσης Ομολογιών](#)

**From:** ΜΟΤΟΡ ΟΪΛ Α.Ε.  
**Posted At:** 15 July 2024 11:10  
**Conversation:** Ρυθμιζόμενη Πληροφορία (Κανονισμός ΕΕ 596/2014:  
Γνωστοποίηση χρηματιστηριακής συναλλαγής)  
**Posted To:** DOLAnnouncements2  
  
**Subject:** Ρυθμιζόμενη Πληροφορία (Κανονισμός ΕΕ 596/2014:  
Γνωστοποίηση χρηματιστηριακής συναλλαγής)

Ανακοινώνεται ότι στις 12 Ιουλίου 2024 ο κ. Γεώργιος Τριανταφύλλου, προέβη στην αγορά 1.000 μετοχών εκδόσεως ΜΟΤΟΡ ΟΪΛ (ΕΛΛΑΣ) ΔΙΥΛΙΣΤΗΡΙΑ ΚΟΡΙΝΘΟΥ Α.Ε. συνολικής αξίας ΕΥΡΩ 22.900,00.

Ο κ. Γεώργιος Τριανταφύλλου είναι ο Γενικός Διευθυντής Στρατηγικής της Εταιρείας.

*Η παρούσα ανακοίνωση εκδίδεται σύμφωνα με το άρθρο 19 του Κανονισμού ΕΕ 596/2014.*

Μαρούσι, 15 Ιουλίου 2024

Το Διοικητικό Συμβούλο

From: PROFILE A.E.B.E.  
Posted At: 15 July 2024 11:28  
Conversation: ΓΝΩΣΤΟΠΟΙΗΣΗ ΑΓΟΡΑΣ ΙΔΙΩΝ ΜΕΤΟΧΩΝ  
Posted To: DOLAnnouncements2  
  
Subject: ΓΝΩΣΤΟΠΟΙΗΣΗ ΑΓΟΡΑΣ ΙΔΙΩΝ ΜΕΤΟΧΩΝ

Η Διοίκηση της Ανώνυμης Εταιρείας με την επωνυμία «PROFILE ΑΝΩΝΥΜΟΣ ΕΜΠΟΡΙΚΗ ΚΑΙ ΒΙΟΜΗΧΑΝΙΚΗ ΕΤΑΙΡΕΙΑ ΠΛΗΡΟΦΟΡΙΚΗΣ» και το διακριτικό τίτλο «PROFILE SYSTEMS & SOFTWARE A.E.» (εφεξής «Εταιρεία»), κατ' εφαρμογή της κείμενης νομοθεσίας και ειδικότερα του άρθρου 49 του ν. 4548/2018 , του Κανονισμού (ΕΕ) 596/2014 του Ευρωπαϊκού Κοινοβουλίου και του Συμβουλίου της 16<sup>ης</sup> Απριλίου 2014 και του κατ' εξουσιοδότηση Κανονισμού (ΕΕ) 1052/2016 της Ευρωπαϊκής Επιτροπής και στο πλαίσιο της ορθής, έγκυρης και έγκαιρης ενημέρωσης του επενδυτικού κοινού, γνωστοποιεί ότι την 12<sup>η</sup> Ιουλίου 2024 η Εταιρεία προέβη στην αγορά 1.500 ιδίων μετοχών με μέση τιμή κτήσης 5,0167 Ευρώ ανά μετοχή και συνολική αξία συναλλαγής 7.525,00 Ευρώ σε εκτέλεση της από 31.05.2024 απόφασης της Τακτικής Γενικής Συνέλευσης των μετόχων της Εταιρείας και της από 14.06.2024 σχετικής αποφάσεως του Διοικητικού Συμβουλίου αυτής, δυνάμει της οποίας αποφασίσθηκε η έναρξη εφαρμογής του προγράμματος αγοράς ιδίων μετοχών.

Μετά τις προαναφερόμενες αποκτήσεις, η Εταιρεία κατέχει συνολικά 94.944 ίδιες μετοχές, ποσοστό 0,3841% του συνόλου των μετοχών της Εταιρείας.



**From:** AUTOHELLAS A.T.E.E.  
**Posted At:** 15 July 2024 14:20  
**Conversation:** 1η Περίοδος Εκτοκισμού Κοινού Ομολογιακού Δανείου  
**Posted To:** DOLAnnouncements2  
  
**Subject:** 1η Περίοδος Εκτοκισμού Κοινού Ομολογιακού Δανείου

.

[1η Περίοδος Εκτοκισμού Κοινού Ομολογιακού Δανείου](#)

From: COCA-COLA HBC A.G.  
Posted At: 15 July 2024 14:39  
Conversation: Notice of Results  
Posted To: DOLAnnouncements2  
  
Subject: Notice of Results

see announcement  
attached

[Notice of results](#)

**From:** ΕΡΓΟΤΕΛΕΙΑ ΤΡΙΑ ΑΛΦΑ Α.Ε.  
**Posted At:** 15 July 2024 15:14  
**Conversation:** ΑΝΑΚΟΙΝΩΣΗ ΓΙΑ ΤΙΣ ΑΠΟΦΑΣΕΙΣ ΓΕΝΙΚΗΣ ΣΥΝΕΛΕΥΣΗΣ  
**Posted To:** DOLAnnouncements2  
  
**Subject:** ΑΝΑΚΟΙΝΩΣΗ ΓΙΑ ΤΙΣ ΑΠΟΦΑΣΕΙΣ ΓΕΝΙΚΗΣ ΣΥΝΕΛΕΥΣΗΣ

[ΓΕΝΙΚΗ ΣΥΝΕΛΕΥΣΗ 2024- Συνοπτικές  
αποφάσεις](#)

**Ομολογιακά Δάνεια Επιχειρήσεων – Οργανωμένη Αγορά (Μη Μετατρέψιμα)**

Πλήθος Εισηγμένων Ομολογιών	Ονομαστική αξία	Τιμή έκδοσης	Σημερινό επιτόκιο	Ημερ. λήξης	Διάρκεια (έτη)	Σημείωση	Τοκομερίδιο		Μον. Διασπ.	Ομόλογα Επιχειρήσεων	Δεδ. Τόκος	Αποδ. Λήξη	Κατωτ Τιμή	Ανωτ Τιμή	Τιμή κλεισ. Προηγ.	Κλείσιμο-ημ/νία	Όγκος	Αξία Συναλλαγών	Τελευταία εντολή					
							Κοινό	Προτιμησιακό											Τιμή	Αγορ./ Πώλ.	Ημερομηνία	λαχ έτους	Μεγ έτους	
230,000	1,000.00	1,000.00	4.70	12/07/2029	7	---	5	---	1	LAMDA DEVELOPMENT A.E. (Μη μετατρέψιμο)	0.6528	4.3550	99.2100	99.8500	99.7000	99.6630	12/07/2024	71,000	70,637.75	99.3000	A	15/07/2024	97.0000	101.2000
320,000	1,000.00	1,000.00	3.40	21/07/2027	7	---	8	---	1	LAMDA DEVELOPMENT A.E. (Μη μετατρέψιμο)	16.7167	4.3740	95.5500	96.2900	95.7514	95.9200	12/07/2024	22,000	21,433.07	95.4000	A	15/07/2024	92.0000	97.1500
200,000	1,000.00	1,000.00	2.10	27/10/2027	7	---	8	---	1	Ο.Π.Α.Π. Α.Ε. (Μη Μετατρέψιμο)	4.6083	3.5240	93.0101	95.0000	94.9233	94.0000	12/07/2024	61,000	57,873.92	93.0110	A	15/07/2024	90.5800	95.0000
200,000	1,000.00	1,000.00	1.90	23/03/2028	7	---	7	---	1	ΜΟΤΟΡ ΟΙΛ ΔΙΥΛΙΣΤΗΡΙΑ ΚΟΡΙΝΘΟΥ ΑΕ (Μη μετατρέψιμο)	5.9639	3.9740	92.4000	92.6000	92.4167	92.6000	12/07/2024	12,000	11,161.57	92.3620	A	15/07/2024	90.5000	93.0000
100,000	1,000.00	1,000.00	2.70	25/05/2026	5	---	7	---	1	COSTAMARE PARTICIPATIONS PLC (Μη μετατρέψιμο)	3.8250	4.5540	96.1000	96.1000	96.1000	96.9900	12/07/2024	2,000	1,929.65	96.1000	A	15/07/2024	94.2567	97.0000
300,000	1,000.00	1,000.00	2.30	20/07/2028	7	---	6	---	1	ΠΡΟΝΤΕΑ ΑΕΕΑΠ (Μη μετατρέψιμο)	11.3083	4.9010	90.0100	90.6980	90.0100	89.7000	12/07/2024	10,000	9,140.34	90.0100	A	15/07/2024	86.1234	92.3500
150,000	1,000.00	1,000.00	2.65	22/10/2026	5	---	6	---	1	CPLP SHIPPING HOLDINGS PLC (Μη μετατρέψιμο)	6.3306	4.8050	94.8000	94.8000	94.8000	94.4220	12/07/2024	1,000	954.33	94.3000	A	15/07/2024	93.0000	95.1567
250,000	1,000.00	1,000.00	2.45	16/11/2028	7	---	6	---	1	ΕΛΒΑΛΧΑΛΚΟΡ Α.Ε. (Μη μετατρέψιμο)	4.2194	4.2180	92.3000	92.4000	92.4000	92.3000	12/07/2024	41,000	38,036.00	91.8000	A	15/07/2024	88.4206	93.3241
120,000	1,000.00	1,000.00	2.65	06/12/2028	7	---	6	---	1	ΝΟΒΑΛ ΠΡΟΠΕΡΤΥ ΑΕΕΑΠ (Μη μετατρέψιμο)	3.0181	4.3270	92.0000	92.6000	92.6000	92.1910	12/07/2024	40,000	37,040.52	92.5000	A	15/07/2024	88.5000	94.2749
500,000	1,000.00	1,000.00	2.75	03/07/2027	7	---	9	---	1	ΓΕΚ ΤΕΡΝΑ Α.Ε. (Μη μετατρέψιμο)	1.0694	4.3910	93.3075	94.9369	94.3259	93.3200	12/07/2024	101,000	95,377.13	93.7050	A	15/07/2024	91.5500	94.9369
100,000	1,000.00	1,000.00	2.95	11/02/2027	5	---	5	---	1	SAFE BULKERS PARTICIPATIONS PLC (Μη μετατρέψιμο)	12.7833	5.6140	93.0000	93.0000	93.0000	93.0800	12/07/2024	1,000	942.78	93.0001	A	15/07/2024	92.6794	97.0000
175,000	1,000.00	1,000.00	3.40	26/07/2024	5	---	10	---	1	ΑΤΤΙΣ Α.Ε. ΣΥΜΜΕΤΟΧΩΝ (Μη μετατρέψιμο)	16.3389	16.9430	---	---	---	99.5000	12/07/2024	---	---	99.2102	A	15/07/2024	98.5000	99.8400
100,000	1,000.00	1,000.00	4.40	26/07/2029	7	---	4	---	1	CPLP SHIPPING HOLDINGS PLC (Μη μετατρέψιμο)	21.1444	4.4660	98.0000	98.9998	98.0909	98.9900	12/07/2024	11,000	11,022.59	97.5000	A	15/07/2024	95.0948	100.2438
199,375	1,000.00	1,000.00	3.60	12/03/2026	7	---	11	---	1	ΑΕΡΟΠΟΡΙΑ ΑΙΓΑΙΟΥ Α.Ε. (Μη μετατρέψιμο)	12.7000	3.5400	98.9999	99.0000	99.0000	98.1010	12/07/2024	10,000	10,027.00	98.2000	A	15/07/2024	97.1458	99.3000
150,000	1,000.00	1,000.00	2.60	22/10/2026	7	---	10	---	1	ΤΕΡΝΑ ΕΝΕΡΓΕΙΑΚΗ Μ.Α.Ε.Χ. (Μη μετατρέψιμο)	6.2111	4.4620	94.6001	95.7999	94.9500	95.8000	12/07/2024	60,000	57,245.26	95.2000	A	15/07/2024	92.8293	96.2000
100,000	1,000.00	1,000.00	2.80	25/01/2027	5	---	5	---	1	PREMIA Α.Ε. (Μη μετατρέψιμο)	13.5333	5.3050	---	---	---	93.5000	12/07/2024	---	---	92.7003	A	15/07/2024	90.9974	97.8048
500,000	1,000.00	1,000.00	4.00	10/07/2030	7	---	3	---	1	METLEN ENERGY & METALS A.E. (Μη μετατρέψιμο)	0.7778	3.8620	99.6000	99.9400	99.8940	99.8480	12/07/2024	187,000	186,947.14	99.8406	A	15/07/2024	98.3001	100.6000
100,000	1,000.00	1,000.00	5.50	15/12/2028	5	---	2	---	1	IDEAL HOLDINGS A.E. (Μη μετατρέψιμο)	4.5833	4.6350	102.6500	102.6500	102.6500	102.5000	12/07/2024	1,000	1,031.08	101.9000	A	15/07/2024	100.6502	104.1000

**Σημειώσεις Εταιρικών Ομολόγων**

Ο Όγκος Συναλλαγών υπολογίζεται ως (Τεμάχια) \* (Ονομαστική Τιμή). Η Αξία Συναλλαγών υπολογίζεται ως (Τεμάχια) \* (Ονομαστική Τιμή) \* (Τιμή %) + (Δεδουλευμένοι Τόκοι).

Οι τιμές συναλλαγών των ομολόγων υπολογίζονται ως ποσοστό επί τοις εκατό (%) της ονομαστικής τους τιμής.

Όλα τα ομόλογα έχουν Ονομαστική Αξία εκπεφρασμένη σε Ευρώ (εκτός εάν σημειώνεται διαφορετικά).

**Ομολογιακά Δάνεια Επιχειρήσεων – Οργανωμένη Αγορά (Μη Μετατρέψιμα)**

Πλήθος Εισηγμένων Ομολογιών	Ονομαστική αξία	Τιμή έκδοσης	Σημερινό επιτόκιο	Ημερ. λήξης	Διάρκεια (έτη)	Σημείωση	Τοκομερίδιο		Μον. Διασπ.	Ομόλογα Επιχειρήσεων	Δεδ. Τόκος	Αποδ. Λήξη	Κατωτ Τιμή	Ανωτ Τιμή	Τιμή κλεισ. Προηγ.	Κλείσιμο-ημ/νία	Όγκος	Αξία Συναλλαγών	Τελευταία εντολή			Μεγ έτους		
							Κοινό	Προτιμησιακό											Τιμή	Αγορ./ Πώλ.	Ημερομηνία		λαχ έτους	
200,000	1,000.00	1,000.00	4.25	23/01/2029	5	---	1	---	1	AUTOHELLAS A.T.E.E. (Μη μετατρέψιμο)	20.7778	4.1740	99.5100	100.2000	99.9638	100.0000	12/07/2024	8,000	8,163.32	99.7500	A	15/07/2024	97.5000	101.0000
130,000	1,000.00	1,000.00	6.00	27/02/2029	5	---	1	---	1	INTRALOT A.E. (Μη μετατρέψιμο)	23.5000	5.6500	100.8000	100.8200	100.8123	101.1040	12/07/2024	82,000	84,588.56	100.8000	A	15/07/2024	100.0050	101.9000
120,000	1,000.00	1,000.00	3.95	04/04/2025	7	---	13	---	1	ΓΕΚ ΤΕΡΝΑ Α.Ε. (Μη μετατρέψιμο)	11.4111	3.4920	---	---	---	99.7000	12/07/2024	---	---	99.6800	A	15/07/2024	98.6000	100.1000
300,000	1,000.00	1,000.00	2.30	14/12/2028	7	---	6	---	1	ΓΕΚ ΤΕΡΝΑ Α.Ε. (Μη μετατρέψιμο)	2.1083	4.9540	88.7000	90.0000	89.1725	90.3990	12/07/2024	20,000	17,876.67	88.0002	A	15/07/2024	85.0000	90.9000

**Σημειώσεις Εταιρικών Ομολόγων**

Ο Όγκος Συναλλαγών υπολογίζεται ως (Τεμάχια) \* (Ονομαστική Τιμή). Η Αξία Συναλλαγών υπολογίζεται ως (Τεμάχια) \* (Ονομαστική Τιμή) \* (Τιμή %) + (Δεδουλευμένοι Τόκοι).

Οι τιμές συναλλαγών των ομολόγων υπολογίζονται ως ποσοστό επί τοις εκατό (%) της ονομαστικής τους τιμής.

Όλα τα ομόλογα έχουν Ονομαστική Αξία εκπεφρασμένη σε Ευρώ (εκτός εάν σημειώνεται διαφορετικά).

**Ομόλογα Ελληνικού Δημοσίου**

Πλήθος Εισηγμ. Ομολογιών	Ονομ. αξία	Σημερινό επιτόκιο	Υπολογισμός Δεδουλευμένων	Ημερ/νία Λήξης [1]	Διάρκεια (έτη)	Σημείωση	Ημερομηνία Πληρ.	Αξία τρέχοντος	Μον. Διαπρ.	Ομόλογα Ελληνικού Δημοσίου	Κατωτ Τιμή	Ανωτ Τιμή	Τιμή κλειστ.	Προηγ. Κλείσιμο-ημ/νία	Όγκος	Αξία Συναλλαγών	Τελευταία εντολή Αγορ./ Πώλ. Ημερομηνία
3,000,000	1,000.00	4.13	Πργμ/Πργμ	15/06/2054	30	---	15/06	4.13	1	ΟΕΔ-ΣΤΘ-150654-30X-4,125-1,000	---	---	---	---	---	---	---
4,700,000	1,000.00	1.88	Πργμ/Πργμ	04/02/2035	15	---	04/02	1.88	1	ΟΕΔ-ΣΤΘ-040235-15X-1,875-1,000	---	---	---	---	---	---	---
6,000,000	1,000.00	0.75	Πργμ/Πργμ	18/06/2031	10	---	18/06	0.75	1	ΟΕΔ-ΣΤΘ-180631-10X-0,750-1,000	---	---	---	---	---	---	---
3,600,000	1,000.00	3.88	Πργμ/Πργμ	15/06/2028	5	---	15/06	3.88	1	ΟΕΔ-ΣΤΘ-150628-05X-3,875-1,000	---	---	---	---	---	---	---
5,962,747,327	1.00	3.75	Πργμ/Πργμ	30/01/2028	10	---	/02 - 01/02 - 31/	3.75	1	ΟΕΔ-ΣΤΘ-300128-10X-3,750-1,00	---	---	---	85.4610 13/07/2018	---	---	1.0000 A 28/11/2018
7,067,309,386	1.00	3.90	Πργμ/Πργμ	30/01/2033	15	---	/02 - 01/02 - 31/	3.90	1	ΟΕΔ-ΣΤΘ-300133-15X-3,900-1,00	---	---	---	78.6730 13/07/2018	---	---	1.0000 A 28/11/2018
5,622,848,349	1.00	4.00	Πργμ/Πργμ	30/01/2037	19	---	/02 - 01/02 - 31/	4.00	1	ΟΕΔ-ΣΤΘ-300137-19X-4,000-1,00	---	---	---	77.0370 13/07/2018	---	---	1.0000 A 28/11/2018
5,476,770,669	1.00	4.20	Πργμ/Πργμ	30/01/2042	24	---	/02 - 01/02 - 31/	4.20	1	ΟΕΔ-ΣΤΘ-300142-24X-4,200-1,00	---	---	---	77.7640 13/07/2018	---	---	1.0000 A 28/11/2018
4,450,000	1,000.00	3.38	Πργμ/Πργμ	15/06/2034	10	---	15/06	3.38	1	ΟΕΔ-ΣΤΘ-150634-10X-3,375-1,000	---	---	---	---	---	---	---
40,248,141	1.00	4.30	Πργμ/Πργμ	24/02/2025	13	---	24/02	4.30	1	ΟΕΔ-ΣΤΘ-240225-13X-2,000-1,00	---	---	---	10.0000 22/06/2015	---	---	---
59,586,043	1.00	4.30	Πργμ/Πργμ	24/02/2026	14	---	24/02	4.30	1	ΟΕΔ-ΣΤΘ-240226-14X-2,000-1,00	---	---	---	10.0000 22/06/2015	---	---	---
41,118,344	1.00	4.30	Πργμ/Πργμ	24/02/2027	15	---	24/02	4.30	1	ΟΕΔ-ΣΤΘ-240227-15X-2,000-1,00	---	---	---	10.0000 22/06/2015	---	---	---
45,137,734	1.00	4.30	Πργμ/Πργμ	24/02/2028	16	---	24/02	4.30	1	ΟΕΔ-ΣΤΘ-240228-16X-2,000-1,00	---	---	---	10.0000 22/06/2015	---	---	---
61,768,888	1.00	4.30	Πργμ/Πργμ	24/02/2029	17	---	24/02	4.30	1	ΟΕΔ-ΣΤΘ-240229-17X-2,000-1,00	---	---	---	10.0000 22/06/2015	---	---	---
54,567,744	1.00	4.30	Πργμ/Πργμ	24/02/2030	18	---	24/02	4.30	1	ΟΕΔ-ΣΤΘ-240230-18X-2,000-1,00	---	---	---	10.0000 22/06/2015	---	---	---
37,541,515	1.00	4.30	Πργμ/Πργμ	24/02/2031	19	---	24/02	4.30	1	ΟΕΔ-ΣΤΘ-240231-19X-2,000-1,00	---	---	---	10.0000 22/06/2015	---	---	---
37,558,317	1.00	4.30	Πργμ/Πργμ	24/02/2032	20	---	24/02	4.30	1	ΟΕΔ-ΣΤΘ-240232-20X-2,000-1,00	---	---	---	10.0000 22/06/2015	---	---	---
37,473,732	1.00	4.30	Πργμ/Πργμ	24/02/2033	21	---	24/02	4.30	1	ΟΕΔ-ΣΤΘ-240233-21X-2,000-1,00	---	---	---	10.0000 22/06/2015	---	---	---
33,888,293	1.00	4.30	Πργμ/Πργμ	24/02/2034	22	---	24/02	4.30	1	ΟΕΔ-ΣΤΘ-240234-22X-2,000-1,00	---	---	---	10.0000 22/06/2015	---	---	---
35,177,800	1.00	4.30	Πργμ/Πργμ	24/02/2035	23	---	24/02	4.30	1	ΟΕΔ-ΣΤΘ-240235-23X-2,000-1,00	---	---	---	10.0000 22/06/2015	---	---	---
35,547,268	1.00	4.30	Πργμ/Πργμ	24/02/2036	24	---	24/02	4.30	1	ΟΕΔ-ΣΤΘ-240236-24X-2,000-1,00	---	---	---	10.0000 22/06/2015	---	---	---
40,246,306	1.00	4.30	Πργμ/Πργμ	24/02/2037	25	---	24/02	4.30	1	ΟΕΔ-ΣΤΘ-240237-25X-2,000-1,00	---	---	---	10.0000 22/06/2015	---	---	---
37,643,952	1.00	4.30	Πργμ/Πργμ	24/02/2038	26	---	24/02	4.30	1	ΟΕΔ-ΣΤΘ-240238-26X-2,000-1,00	---	---	---	10.0000 22/06/2015	---	---	---
36,977,100	1.00	4.30	Πργμ/Πργμ	24/02/2039	27	---	24/02	4.30	1	ΟΕΔ-ΣΤΘ-240239-27X-2,000-1,00	---	---	---	10.0000 22/06/2015	---	---	---
41,615,000	1.00	4.30	Πργμ/Πργμ	24/02/2040	28	---	24/02	4.30	1	ΟΕΔ-ΣΤΘ-240240-28X-2,000-1,00	---	---	---	10.0000 22/06/2015	---	---	---
42,227,208	1.00	4.30	Πργμ/Πργμ	24/02/2041	29	---	24/02	4.30	1	ΟΕΔ-ΣΤΘ-240241-29X-2,000-1,00	---	---	---	10.0000 22/06/2015	---	---	---
68,288,487	1.00	4.30	Πργμ/Πργμ	24/02/2042	30	---	24/02	4.30	1	ΟΕΔ-ΣΤΘ-240242-30X-2,000-1,00	---	---	---	10.0000 22/06/2015	---	---	---
4,000,000	1,000.00	3.88	Πργμ/Πργμ	12/03/2029	10	---	12/03	3.88	1	ΟΕΔ-ΣΤΘ-120329-10X-3,875-1,0000	---	---	---	---	---	100.0000	A 15/10/2019
4,500,000	1,000.00	0.00	Πργμ/Πργμ	12/02/2026	5	---	12/02	0.00	1	ΟΕΔ-ΣΤΘ-120226-05X-0,000-1,000	---	---	---	---	---	---	---
2,209,163	1,000.00	3.38	Πργμ/Πργμ	15/02/2025	7	---	15/02	3.38	1	ΟΕΔ-ΣΤΘ-150225-07X-3,375-1,000	---	---	---	---	---	---	---
964,000	1,000.00	3.25	Πργμ/Πργμ	20/03/2025	6	---	20/03	3.25	1	ΟΕΔ-ΣΤΘ-200325-06X-3,250-1,000	---	---	---	---	---	---	---
2,100,000	1,000.00	3.55	Πργμ/Πργμ	20/03/2026	7	---	20/03	3.55	1	ΟΕΔ-ΣΤΘ-200326-07X-3,550-1,000	---	---	---	---	---	---	---
5,500,000	1,000.00	1.50	Πργμ/Πργμ	18/06/2030	10	---	18/06	1.50	1	ΟΕΔ-ΣΤΘ-180630-10X-1,500-1,000	---	---	---	---	---	---	---
3,500,000	1,000.00	4.38	Πργμ/Πργμ	18/07/2038	15	---	18/07	4.38	1	ΟΕΔ-ΣΤΘ-180738-15X-4,375-1,000	---	---	---	---	---	---	---

**Σημειώσεις Ομολόγων Ελλ. Δημοσίου**

Ο Όγκος Συναλλαγών υπολογίζεται ως (Τεμάχια) \* (Ονομαστική Τιμή). Η Αξία Συναλλαγών υπολογίζεται ως (Τεμάχια) \* (Ονομαστική Τιμή) \* (Τιμή %) + (Δεδουλευμένοι Τόκοι)

Η Αξία του τρέχοντος τοκομεριδίου για τις εκδόσεις Ονομαστικής Αξίας 0,01 ευρώ, αναφέρεται σε Ονομαστική Αξία 100 ευρώ.

FLR (= Floating Interest Rate) Ομόλογο Μεταβλητού Επιτοκίου.

[1] - Η Ημερομηνία Λήξης της τοκοφόρου περιόδου και η Ημερομηνία Πληρωμής του τοκομεριδίου.

**Ομόλογα Ελληνικού Δημοσίου**

Πλήθος Εισηγμ. Ομολογιών	Ονομ. αξία	Σημερινό επιτόκιο	Υπολογισμός Δεδουλευμένων	Ημερ/νία Λήξης [1]	Διάρκεια (έτη)	Σημείωση	Ημερομηνία Πληρ.	Αξία τρέχοντος	Μον. Διαπρ.	Ομόλογα Ελληνικού Δημοσίου	Κατωτ Τιμή	Ανωτ Τιμή	Τιμή κλεισ.	Προηγ. Κλείσιμο-ημ/νία	Όγκος	Αξία Συναλλαγών	Τελευταία εντολή Αγορ./ Πώλ. Ημερομηνία
40,000	1,000.00	4.67	FLR	Πργμ/360	18/09/2024	1	---	18/09 - 19/03	---	1	ΟΕΔ-ΚΥΜ-180924-01X-4,670-1,000	---	---	---	---	---	---
5,364,250	1,000.00	3.25		Πργμ/Πργμ	20/03/2050	30	---	20/03	3.25	1	ΟΕΔ-ΣΤΘ-200350-30X-3,250-1,000	---	---	---	---	---	---
3,924,361	1,000.00	2.00		Πργμ/Πργμ	22/04/2027	7	---	22/04	2.00	1	ΟΕΔ-ΣΤΘ-220427-07X-2,000-1,000	---	---	---	---	---	99.9000 A 22/04/2020
2,500,000	1,000.00	1.88		Πργμ/Πργμ	23/07/2026	7	---	23/07	1.88	1	ΟΕΔ-ΣΤΘ-230726-07X-1,875-1,000	---	---	---	---	---	---
4,900,000	1,000.00	4.25		Πργμ/Πργμ	15/06/2033	10	---	15/06	4.25	1	ΟΕΔ-ΣΤΘ-150633-10X-4,250-1,000	---	---	---	---	---	---
3,500,000	1,000.00	1.88		Πργμ/Πργμ	24/01/2052	30	---	24/01	1.88	1	ΟΕΔ-ΣΤΘ-240152-30X-1,875-1,000	---	---	---	---	---	---
3,700,000	1,000.00	1.75		Πργμ/Πργμ	18/06/2032	10	---	18/06	1.75	1	ΟΕΔ-ΣΤΘ-180632-10X-1,750-1,000	---	---	---	---	---	---
2,200,000	1,000.00	1.13	FLR	Πργμ/360	15/12/2027	5	---	- 15/12 - 15/03 -	---	1	ΟΕΔ-ΚΥΜ-151227-05X-1,130-1,000	---	---	---	---	---	102.1600 A 30/12/2022

**Σημειώσεις Ομολόγων Ελλ. Δημοσίου**

Ο Όγκος Συναλλαγών υπολογίζεται ως (Τεμάχια) \* (Ονομαστική Τιμή). Η Αξία Συναλλαγών υπολογίζεται ως (Τεμάχια) \* (Ονομαστική Τιμή) \* (Τιμή %) + (Δεδουλευμένοι Τόκοι)

Η Αξία του τρέχοντος τοκομεριδίου για τις εκδόσεις Ονομαστικής Αξίας 0,01 ευρώ, αναφέρεται σε Ονομαστική Αξία 100 ευρώ.

FLR (= Floating Interest Rate) Ομόλογο Μεταβλητού Επιτοκίου.

[1] - Η Ημερομηνία Λήξης της τοκοφόρου περιόδου και η Ημερομηνία Πληρωμής του τοκομεριδίου.

**Έντοκα Γραμμάτια & Zero Coupon Ομόλογα Ελληνικού Δημοσίου**

Ημερ/νία	Διάρκειας 13 εβδομάδων									Διάρκειας 26 εβδομάδων									Διάρκειας 52 εβδομάδων								
	Ημερ/νία Λήξης	Αρχικό Επιτόκιο	Πλήθος Εισηγμένων	Όνομ/κή αξία	Τιμή έκδοσης	Τελευταία Τιμή	Συναλλαγή Ημερομηνία	Όγκος Συναλλαγών	Σημ.	Ημερ/νία Λήξης	Αρχικό Επιτόκιο	Πλήθος Εισηγμένων	Όνομ/κή αξία	Τιμή έκδοσης	Τελευταία Τιμή	Συναλλαγή Ημερομηνία	Όγκος Συναλλαγών	Σημ.	Ημερ/νία Λήξης	Αρχικό Επιτόκιο	Πλήθος Εισηγμένων	Όνομ/κή αξία	Τιμή έκδοσης	Τελευταία Τιμή	Συναλλαγή Ημερομηνία	Όγκος Συναλλαγών	Σημ.
08/09/2023	---	---	---	---	---	---	---	---	---	---	---	---	---	---	---	---	---	---	06/09/2024	3.81	812,500	1,000.00	962.90	---	---	---	---
08/12/2023	---	---	---	---	---	---	---	---	---	---	---	---	---	---	---	---	---	---	06/12/2024	3.70	600,000	1,000.00	963.90	---	---	---	---
08/03/2024	---	---	---	---	---	---	---	---	---	---	---	---	---	---	---	---	---	---	07/03/2025	3.73	812,500	1,000.00	963.70	---	---	---	---
07/06/2024	---	---	---	---	---	---	---	---	---	---	---	---	---	---	---	---	---	---	06/06/2025	3.34	600,000	1,000.00	967.30	---	---	---	---



## Ημερήσιο Δελτίο Τιμών

Έτος: 145 Αύξων Αριθμός Συνεδρίασης: 131

Ενότητα 5: Ομόλογα Ελληνικού Δημοσίου Διαπραγματεύσιμα με τη Μέθοδο Εκφώνησης - Αντιφώνησης

Δευτέρα, 15 Ιουλίου, 2024

Ομόλογα σε Κυκλοφορία	Νόμισμα / Ελάχιστη διαπραγ.	Ημερομηνία Πληρ.	Αξία τρέχοντος τοκομεριδίου	Σημείωση	Τοκομερίδιο	Μονάδα διαπίσης	Ημερ/νία Έκδοσης	Διάρκεια (έτη)	Σημερινό επιτόκιο	Υ.Δ.Τ σε ημέρες	Ομόλογα	Τελευταία τιμή προηγ.	Τελευτ. Τιμή	Εκφ. τοις μετρητοίς (€) Αγорг. / Πώλ Ημερομηνία	Συναλλαγές σε τμχ	Ελάχιστο ζωής	Μέγιστο ζωής		
0	GBP / 10	01/12	0.25	---	67	1	01/12/1928	100	2.5	360	Ε.Κ.Τ.Ε.	---	---	---	---	---	---		
103,746	GBP / 10	01/12	0.25	---	65	1	01/12/1930	98	2.5	360	Ε.Κ.Τ.Ε. σειρά	2.27	05/02/1996	2.27	Π	05/02/1996	---	2.27	2.27

## Νομικών Προσώπων και Εταιρειών σε Συνάλλαγμα και Ευρο

## Σημειώσεις Ομολόγων Ελλ. Δημοσίου

Υ.Δ.Τ: Υπολογισμός Δεδουλευμένων Τόκων.

FLR (= Floating Interest Rate) Ομόλογο Μεταβλητού Επιτοκίου.

Η ελάχιστη διαπραγματεύσιμη Ονομαστική Αξία για όλους τους Άυλους Τίτλους του Δημοσίου είναι τα 100 Ευρώ.

(μφρ-0)

**Πίνακας Μελών Χρηματιστηρίου Αθηνών και Μελών ΕΤ.ΕΚ.**

Επωνυμία	Διεύθυνση	Τηλέφωνο	Φαξ	Αγορά Μετοχών			Αγορά Παραγώγων		Μέλη ΕΤ.ΕΚ.	
				Μέλος Αγοράς	Μέλος εξ Αποστάσεως	Ειδικός Διαπρήτης	Διαπρήτης	Ειδικός Διαπρήτης	Γενικό Εκκαθιστικό	Άμεσο Εκκαθιστικό
AEONIC SECURITIES C.I.F. P.L.C.	ΛΑΪΟΥ 6, ΓΡ. 301B, ANNA COURT ,	35725337600		a						
ARGUS STOCKBROKERS LTD	25 ΛΕΩΦΟΡΟΣ ΔΗΜΟΣΘΕΝΗ ΣΕΒΕΡΗ 25 ,	0035722717000		a	a		a			
ATHLOS CAPITAL INVESTMENT SERVICES LTD	17 STASINOU AVENUE,BEDIZIA TOWER, 6TH & 7TH FL. ,	35722110777			a					
ATLANTIC SECURITIES LTD	ΠΡΟΔΡΟΜΟΥ 37 37,	0035722445400		a	a					
ΑΧΟΝ ΧΡΗΜΑΤΙΣΤΗΡΙΑΚΗ Α.Ε.Π.Ε.Υ.	ΣΤΑΔΙΟΥ 48 48, ΑΘΗΝΑ	2103363800		a			a			
ΒΕΤΑ ΧΡΗΜΑΤΙΣΤΗΡΙΑΚΗ Α.Ε.Π.Ε.Υ.	Λ.ΑΛΕΞΑΝΔΡΑΣ 29 29 , ΑΘΗΝΑ	210 6478900		a		a	a			a
BNP PARIBAS S.A.	ΛΑΜΨΑΚΟΥ 2 , ΑΘΗΝΑ	2107468525							a	
BOFA SECURITIES EUROPE SA	51 RUE LA BOÉTIE ,	+33 153655555		a	a					
CAPITAL AXEPEY	ΜΗΤΡΟΠΟΛΕΩΣ 58 58, ΑΘΗΝΑ	2103369700		a			a			
CITIGROUP GLOBAL MARKETS EUROPE AG	REUTERWEG 16 16,	+49 691366-0		a	a					
CITIGROUP GLOBAL MARKETS LIMITED	33 CANADA SQUARE -CANARY WHARF 1,	+44 02079864000		a						
CREDIT SUISSE BANK (EUROPE), S.A.	CALLE AYALA 42, 3A PLANTA-B MADRID ,	+34917916000		a						
CREDIT SUISSE SECURITIES (EUROPE) LIMITED	ONE CABOT SQUARE 1 , LONDON	+44 2078888888		a						
DEUTSCHE BANK AG	GREAT WINCHESTER STREET 1 , LONDON	+44 20 754 54209	00441133361437		a					
EUROBANK EQUITIES ΜΟΝΟΠΡΟΣΩΠΗ Α.Ε.Π.Ε.Υ.	ΦΙΛΕΛΛΗΝΩΝ 10 & ΞΕΝΟΦΩΝΤΟΣ 13 , ΑΘΗΝΑ	2103720425		a		a	a			a
EUROCORP Α.Ε.Π.Ε.Υ.	ΠΛ.ΦΙΛΙΚΗΣ ΕΤΑΙΡΕΙΑΣ 14 14, ΑΘΗΝΑ	2107263600		a			a			a
EUROTRUST ΧΡΗΜΑΤΙΣΤΗΡΙΑΚΗ Α.Ε.Π.Ε.Υ.	ΣΕΒΑΣΤΟΥΠΟΛΕΩΣ 113 113, ΑΘΗΝΑ	2103363100		a						
EUROXX ΧΡΗΜΑΤΙΣΤΗΡΙΑΚΗ Α.Ε.Π.Ε.Υ.	ΠΑΛΛΑΙΟΛΟΓΟΥ 7, ΧΑΛΑΝΔΡΙ	+30 2106879400	210-6879401	a		a	a			a
	ΠΑΛΛΑΙΟΛΟΓΟΥ 7, ΧΑΛΑΝΔΡΙ	(210)-6879400	(210)-6879401							
FREEDOM FINANCE EUROPE LTD	ΧΡΙΣΤΑΚΗ ΚΡΑΝΟΥ 20 ,	035725257786		a	a					
GLOBAL CAPITAL SECURITIES & FINANCIAL SERVICES LTD	Λ.ΑΡΧΙΕΠΙΣΚΟΠΟΥ ΜΑΚΑΡΙΟΥ Γ50 50,	00357227110710		a	a					
GREENPOST TRADING EUROPE LTD	ΚΙΜΟΝΟΣ 3, ACROPOLIS MANSIONS, 2ND FLOOR, FLAT/OFFICE 202 ,	035722521389		a	a	a				
HSBC CONTINENTAL EUROPE	Λ.ΜΕΣΟΓΕΙΩΝ 109-111 109-111,	2106960000							a	
INDEX ΧΡΗΜΑΤΙΣΤΗΡΙΑΚΗ Α.Ε.Π.Ε.Υ.	ΔΡΑΓΑΤΣΑΝΙΟΥ 6 6, ΑΘΗΝΑ	2103213920		a						
LAIKI FINANCIAL SERVICES LTD	ΛΕΩΦ. ΒΥΡΩΝΟΣ 26, ΛΕΥΚΩΣΙΑ ΚΥΠΡΟΥ	357 22367367	357 22718567		a					
MEGA EQUITY SECURITIES & FINANCIAL SERVICES PUBLIC LTD	ΛΕΩΦ.ΓΡΙΒΑ ΔΙΓΕΝΗ 42-44 42-44,	0035722711711		a	a		a			
MERIT ΧΡΗΜΑΤΙΣΤΗΡΙΑΚΗ Α.Ε.Π.Ε.Υ.	ΣΟΦΟΚΛΕΟΥΣ 5 5, ΑΘΗΝΑ	2141008814		a		a	a			a
MERRILL LYNCH INTERNATIONAL	2 KING EDWARD STREET 2 , LONDON	+44 20276281000		a						
NUNTIUS ΧΡΗΜΑΤΙΣΤΗΡΙΑΚΗ ΜΟΝΟΠΡ.Α.Ε.Π.Ε.Υ	ΔΡΑΓΑΤΣΑΝΙΟΥ 6 6, ΑΘΗΝΑ	2103350599		a			a			
ONE PLUS CAPITAL LIMITED	75 PRODRΟΜΟΥ AVENUE NICOSIA 1307 ,	35722873760		a	a					
PROCHOICE CHRIMATISTIRIAKI LTD	ΛΕΩΦ.ΣΠΥΡΟΥ ΚΥΠΡΙΑΝΟΥ 57, ΑΚΙΝΗΤΑ Φ 57,	035724661192		a	a					
SHARELINK SECURITIES & FINANCIAL SERVICES LTD	HOUSE-ΘΕΟΤΟΚΗ 6 ΜΕΓΑΡΟ ΕΛΛΗΝΑ 6 ,	+357 22554200		a			a			

**Πίνακας Μελών Χρηματιστηρίου Αθηνών και Μελών ΕΤ.ΕΚ.**

Επωνυμία	Διεύθυνση	Τηλέφωνο	Φαξ	Αγορά Μετοχών			Αγορά Παραγώγων		Μέλη ΕΤ.ΕΚ.	
				Μέλος Αγοράς	Μέλος εξ Αποστάσεως	Ειδικός Διαπρήτης	Διαπρήτης	Ειδικός Διαπρήτης	Γενικό Εκκαθιστικό	Άμεσο Εκκαθιστικό
SOCIETE GENERALE S.A.	17 COURS VALMY, CEDEX ,	+157290504		a	a		a			
SOLIDUS SECURITIES A.E.P.E.Y.	ΛΟΥΙΖΗΣ ΡΙΑΝΚΟΥΡ 64 64, ΑΘΗΝΑ	2106900600		a			a			a
THE CYPRUS INVESTMENT & SECURITIES CORPORATION LTD	1 AG. PROKOPIΟΥ & POSIDONOS 1ST FLOOR 154,	0035722121700		a	a					
UBS EUROPE SE	OPERNTURM, BOCKENHEIMER LANDSTRASSE 2-4 ,	496921790		a	a					
UBS LIMITED	FINSBURY AVENUE 1 , LONDON	+44 2075687135			a					
VIGOR FINANCE A.E.P.E.Y.	ΨΥΧΑΡΗ 14 , ΝΕΟ ΨΥΧΙΚΟ	2106718400		a			a			
A. ΣΑΡΡΗΣ ΧΡΗΜΑΤΙΣΤΗΡΙΑΚΗ Α.Ε.Π.Ε.Υ	ΔΡΑΓΑΤΣΑΝΙΟΥ 6 6, ΑΘΗΝΑ	2103367700		a						
ΑΛΦΑ FINANCE ΜΟΝΟΠΡΟΣΩΠΗ ΑΕΠΕΥ	ΠΑΝΕΠΙΣΤΗΜΙΟΥ 45 5, ΑΘΗΝΑ	2103677400		a		a	a	a		a
ΑΛΦΑ ΤΡΑΠΕΖΑ ΑΝΩΝΥΜΗ ΕΤΑΙΡΙΑ	ΣΤΑΔΙΟΥ 40 , ΑΘΗΝΑ	2103260000							a	
Γ. Α. ΠΕΡΒΑΝΑΣ ΧΡΗΜΑΤΙΣΤΗΡΙΑΚΗ Α.Ε.Π.Ε.Υ	ΣΟΦΟΚΛΕΟΥΣ 7-9 7-9, ΑΘΗΝΑ	2103727200		a						
ΕΘΝΙΚΗ ΤΡΑΠΕΖΑ ΤΗΣ ΕΛΛΑΔΟΣ Α.Ε.	ΑΙΟΛΟΥ 86, ΑΘΗΝΑ	(210)-3341000	(210)-3228187	a		a	a		a	
	ΑΚΑΔΗΜΙΑΣ 68, ΑΘΗΝΑ	(210)-3328817	(210)-3328678							
ΕΘΝΙΚΗ ΧΡΗΜΑΤΙΣΤΗΡΙΑΚΗ ΜΟΝΟΠΡΟΣΩΠΗ ΑΕΠΕΥ	ΛΕΩΦΟΡΟΣ ΑΘΗΝΩΝ 128-132 & ΙΦΙΓΕΝΙΑΣ 66, ΑΘΗΝΑ	2103328784		a		a	a	a		
ΕΛΛΗΝΙΚΗ ΤΡΑΠΕΖΑ (ΕΠΕΝΔΥΣΕΙΣ) ΛΤΔ	ΛΕΩΦ.ΚΥΡΙΑΚΟΥ ΜΑΤΣΗ 31 - ΤΘ 24747 , ΛΕΥΚΩΣΙΑ ΚΥΠΡΟΥ	+357 22500100	357 22500110		a					
ΕΛΛΗΝΟΑΜΕΡΙΚΑΝΙΚΗ ΧΡΗΜΑΤΙΣΤΗΡΙΑΚΗ ΑΕΠΕΥ	ΑΝΔΡΕΑ ΠΑΠΑΝΔΡΕΟΥ 27 27, ΜΑΡΟΥΣΙ	2103311100		a		a	a			a
I. Χ. ΜΑΥΡΙΚΗΣ ΧΡΗΜΑΤΙΣΤΗΡΙΑΚΗ Α.Ε.Π.Ε.Υ	ΣΟΦΟΚΛΕΟΥΣ 5 5, ΑΘΗΝΑ	2103216730		a						
ΚΑΠΠΑ ΧΡΗΜΑΤΙΣΤΗΡΙΑΚΗ Α.Ε.Π.Ε.Υ.	ΒΑΛΛΑΩΡΙΤΟΥ 15 15, ΑΘΗΝΑ	2103678600		a			a			
ΚΑΡΑΜΑΝΩΦ ΧΡΗΜΑΤΙΣΤΗΡΙΑΚΗ Α.Ε.Π.Ε.Υ.	ΠΛ.ΑΓ.ΘΕΟΔΩΡΩΝ 2 2, ΑΘΗΝΑ	2103212947		a						
ΚΥΚΛΟΣ ΧΡΗΜΑΤΙΣΤΗΡΙΑΚΗ Α.Ε.Π.Ε.Υ.	ΧΑΡΙΛΑΟΥ ΤΡΙΚΟΥΠΗ 6-8-10 39, ΑΘΗΝΑ	2103364300		a			a			
ΛΕΩΝ ΔΕΠΟΛΑΣ ΧΡΗΜΑΤΙΣΤΗΡΙΑΚΗ Α.Ε.Π.Ε.Υ.	ΧΡΗΣΤΟΥ ΛΑΔΑ 1 1, ΑΘΗΝΑ	2103213276 -28		a		a	a			
N. ΧΡΥΣΟΧΟΙΔΗΣ ΧΡΗΜΑΤΙΣΤΗΡΙΑΚΗ Α.Ε.Π.Ε.Υ	ΣΟΦΟΚΛΕΟΥΣ 7-9 7-9, ΑΘΗΝΑ	2103213913		a			a			a
ΠΑΓΚΡΗΤΙΑ ΤΡΑΠΕΖΑ ΑΝΩΝΥΜΗ ΕΤΑΙΡΕΙΑ	ΙΚΑΡΟΥ 5 ,	2810338746							a	
ΠΑΝΤΕΛΑΚΗΣ ΧΡΗΜΑΤΙΣΤΗΡΙΑΚΗ Α.Ε.Π.Ε.Υ	ΕΘΝΙΚΗΣ ΑΝΤΙΣΤΑΣΕΩΣ 57, ΚΤΙΡΙΟ Β 57, ΧΑΛΑΝΔΡΙ	2106965000		a		a	a	a		
ΠΕΙΡΑΙΩΣ ΜΟΝΟΠΡΟΣΩΠΗ Α.Ε.Π.Ε.Υ.	ΣΤΑΔΙΟΥ 10 10, ΑΘΗΝΑ	2103354100		a		a	a	a		a
ΣΤ. ΕΜ. ΛΑΥΡΕΝΤΑΚΗΣ ΧΡΗΜΑΤΙΣΤΗΡΙΑΚΗ Α.Ε.Π.Ε.Υ.	ΣΟΦΟΚΛΕΟΥΣ 7-9 7-9, ΑΘΗΝΑ	2103213336		a						
ΤΡΑΠΕΖΑ EUROBANK ΑΕ	ΟΘΩΝΟΣ 8 , ΑΘΗΝΑ	2144043907							a	
ΤΡΑΠΕΖΑ ΟΡΤΙΜΑ BANK Α.Ε.	ΑΙΓΙΑΛΕΙΑΣ 32 & ΠΑΡΑΔΕΙΣΟΥ , ΜΑΡΟΥΣΙ	210 8173000		a		a	a	a	a	
ΤΡΑΠΕΖΑ ΠΕΙΡΑΙΩΣ ΑΝΩΝΥΜΟΣ ΕΤΑΙΡΕΙΑ	ΑΜΕΡΙΚΗΣ 4 , ΑΘΗΝΑ	2103335000		a			a		a	

## Πίνακας Μετοχών Υπό Ειδική Διαπραγμάτευση

Χρέγραφα	Κατηγορία Διαπραγμάτευσης
Ειδικός Διαπραγματευτής	Έναρξη Ειδικής Διαπραγμάτευσης
<b>MLS ΠΛΗΡΟΦΟΡΙΚΗ (ΚΟ)</b>	<b>Κατάσταση σε Αναστολή</b>
ΠΕΙΡΑΙΩΣ ΜΟΝΟΠΡΟΣΩΠΗ Α.Ε.Π.Ε.Υ.	01/08/2019
<b>ALPHA ETF FTSE Athex Large Cap</b>	<b>Διαπραγματεύσιμα Αμοιβαία Κεφάλαια (Δ.Α.Κ.)</b>
ΑΛΦΑ FINANCE ΜΟΝΟΠΡΟΣΩΠΗ ΑΕΠΕΥ	02/01/1900
ΕΘΝΙΚΗ ΧΡΗΜΑΤΙΣΤΗΡΙΑΚΗ ΜΟΝΟΠΡΟΣΩΠΗ ΑΕΠΕΥ	02/01/1900
<b>ALPHA TRUST ΣΥΜΜΕΤΟΧΩΝ (ΚΟ)</b>	<b>Κύρια Αγορά</b>
ΕΥΡΟΒΑΝΚ ΕQUITIES ΜΟΝΟΠΡΟΣΩΠΗ Α.Ε.Π.Ε.Υ.	06/02/2023
ΛΕΩΝ ΔΕΠΟΛΑΣ ΧΡΗΜΑΤΙΣΤΗΡΙΑΚΗ Α.Ε.Π.Ε.Υ.	04/01/2021
<b>ALPHA ΥΠΗΡΕΣΙΩΝ ΣΥΜΜ (ΚΟ)</b>	<b>Κύρια Αγορά</b>
ΕΥΡΟΒΑΝΚ ΕQUITIES ΜΟΝΟΠΡΟΣΩΠΗ Α.Ε.Π.Ε.Υ.	22/10/2006
GREENPOST TRADING EUROPE LTD	12/06/2023
MERIT ΧΡΗΜΑΤΙΣΤΗΡΙΑΚΗ Α.Ε.Π.Ε.Υ.	03/09/2012
ΑΛΦΑ FINANCE ΜΟΝΟΠΡΟΣΩΠΗ ΑΕΠΕΥ	29/02/2016
ΕΘΝΙΚΗ ΧΡΗΜΑΤΙΣΤΗΡΙΑΚΗ ΜΟΝΟΠΡΟΣΩΠΗ ΑΕΠΕΥ	02/01/1900
ΕΛΛΗΝΟΑΜΕΡΙΚΑΝΙΚΗ ΧΡΗΜΑΤΙΣΤΗΡΙΑΚΗ ΑΕΠΕΥ	25/07/2014
ΛΕΩΝ ΔΕΠΟΛΑΣ ΧΡΗΜΑΤΙΣΤΗΡΙΑΚΗ Α.Ε.Π.Ε.Υ.	04/01/2016
ΠΕΙΡΑΙΩΣ ΜΟΝΟΠΡΟΣΩΠΗ Α.Ε.Π.Ε.Υ.	28/05/2009
<b>ΑΤΤΙΚΑ BANK Α.Τ.Ε. (ΚΟ)</b>	<b>Κύρια Αγορά</b>
ΕΥΡΟXX ΧΡΗΜΑΤΙΣΤΗΡΙΑΚΗ Α.Ε.Π.Ε.Υ.	22/01/2016
<b>AUSTRIACARD (ΚΑ)</b>	<b>Κύρια Αγορά</b>
ΒΕΤΑ ΧΡΗΜΑΤΙΣΤΗΡΙΑΚΗ Α.Ε.Π.Ε.Υ.	23/03/2023
ΕΥΡΟXX ΧΡΗΜΑΤΙΣΤΗΡΙΑΚΗ Α.Ε.Π.Ε.Υ.	10/06/2024
<b>AUTOHELLAS (ΚΟ)</b>	<b>Κύρια Αγορά</b>
ΕΥΡΟXX ΧΡΗΜΑΤΙΣΤΗΡΙΑΚΗ Α.Ε.Π.Ε.Υ.	02/07/2018
ΑΛΦΑ FINANCE ΜΟΝΟΠΡΟΣΩΠΗ ΑΕΠΕΥ	01/07/2019
<b>AVE (ΚΟ)</b>	<b>Κύρια Αγορά</b>
ΕΥΡΟXX ΧΡΗΜΑΤΙΣΤΗΡΙΑΚΗ Α.Ε.Π.Ε.Υ.	05/06/2020
<b>BRIQ PROPERTIES (ΚΟ)</b>	<b>Κύρια Αγορά</b>
ΕΥΡΟΒΑΝΚ ΕQUITIES ΜΟΝΟΠΡΟΣΩΠΗ Α.Ε.Π.Ε.Υ.	09/09/2019
ΛΕΩΝ ΔΕΠΟΛΑΣ ΧΡΗΜΑΤΙΣΤΗΡΙΑΚΗ Α.Ε.Π.Ε.Υ.	22/02/2021
ΠΕΙΡΑΙΩΣ ΜΟΝΟΠΡΟΣΩΠΗ Α.Ε.Π.Ε.Υ.	05/02/2024
<b>CENERGY HOLDINGS (ΚΑ)</b>	<b>Κύρια Αγορά</b>
ΕΥΡΟΒΑΝΚ ΕQUITIES ΜΟΝΟΠΡΟΣΩΠΗ Α.Ε.Π.Ε.Υ.	02/01/2016
ΑΛΦΑ FINANCE ΜΟΝΟΠΡΟΣΩΠΗ ΑΕΠΕΥ	02/01/2016
ΠΑΝΤΕΛΑΚΗΣ ΧΡΗΜΑΤΙΣΤΗΡΙΑΚΗ Α.Ε.Π.Ε.Υ.	27/12/2022
ΤΡΑΠΕΖΑ ΟΡΤΙΜΑ BANK Α.Ε.	14/03/2022
<b>CNL CAPITAL (ΚΟ)</b>	<b>Κύρια Αγορά</b>
MERIT ΧΡΗΜΑΤΙΣΤΗΡΙΑΚΗ Α.Ε.Π.Ε.Υ.	01/10/2018
<b>COCA-COLA HBC AG (ΚΟ)</b>	<b>Κύρια Αγορά</b>
ΒΕΤΑ ΧΡΗΜΑΤΙΣΤΗΡΙΑΚΗ Α.Ε.Π.Ε.Υ.	08/03/2021
ΕΘΝΙΚΗ ΧΡΗΜΑΤΙΣΤΗΡΙΑΚΗ ΜΟΝΟΠΡΟΣΩΠΗ ΑΕΠΕΥ	02/01/1900
ΠΕΙΡΑΙΩΣ ΜΟΝΟΠΡΟΣΩΠΗ Α.Ε.Π.Ε.Υ.	04/05/2015
<b>DIMAND (ΚΟ)</b>	<b>Κύρια Αγορά</b>
ΕΥΡΟΒΑΝΚ ΕQUITIES ΜΟΝΟΠΡΟΣΩΠΗ Α.Ε.Π.Ε.Υ.	08/08/2022
ΑΛΦΑ FINANCE ΜΟΝΟΠΡΟΣΩΠΗ ΑΕΠΕΥ	08/08/2022
ΠΑΝΤΕΛΑΚΗΣ ΧΡΗΜΑΤΙΣΤΗΡΙΑΚΗ Α.Ε.Π.Ε.Υ.	15/05/2023
<b>EUROBANK HOLDINGS (ΚΟ)</b>	<b>Κύρια Αγορά</b>
ΕΥΡΟΒΑΝΚ ΕQUITIES ΜΟΝΟΠΡΟΣΩΠΗ Α.Ε.Π.Ε.Υ.	01/06/2012
GREENPOST TRADING EUROPE LTD	12/06/2023
MERIT ΧΡΗΜΑΤΙΣΤΗΡΙΑΚΗ Α.Ε.Π.Ε.Υ.	06/11/2017
ΑΛΦΑ FINANCE ΜΟΝΟΠΡΟΣΩΠΗ ΑΕΠΕΥ	09/01/2006
ΕΘΝΙΚΗ ΧΡΗΜΑΤΙΣΤΗΡΙΑΚΗ ΜΟΝΟΠΡΟΣΩΠΗ ΑΕΠΕΥ	02/01/1900
ΕΛΛΗΝΟΑΜΕΡΙΚΑΝΙΚΗ ΧΡΗΜΑΤΙΣΤΗΡΙΑΚΗ ΑΕΠΕΥ	25/07/2014
ΛΕΩΝ ΔΕΠΟΛΑΣ ΧΡΗΜΑΤΙΣΤΗΡΙΑΚΗ Α.Ε.Π.Ε.Υ.	30/11/2018
ΠΕΙΡΑΙΩΣ ΜΟΝΟΠΡΟΣΩΠΗ Α.Ε.Π.Ε.Υ.	28/09/2009
<b>FOURLIS ΣΥΜΜΕΤΟΧΩΝ (ΚΟ)</b>	<b>Κύρια Αγορά</b>
ΕΥΡΟΒΑΝΚ ΕQUITIES ΜΟΝΟΠΡΟΣΩΠΗ Α.Ε.Π.Ε.Υ.	01/12/2016
ΠΕΙΡΑΙΩΣ ΜΟΝΟΠΡΟΣΩΠΗ Α.Ε.Π.Ε.Υ.	06/03/2017
<b>HELLENIQ ENERGY (ΚΟ)</b>	<b>Κύρια Αγορά</b>
ΕΥΡΟΒΑΝΚ ΕQUITIES ΜΟΝΟΠΡΟΣΩΠΗ Α.Ε.Π.Ε.Υ.	01/11/2023
ΑΛΦΑ FINANCE ΜΟΝΟΠΡΟΣΩΠΗ ΑΕΠΕΥ	07/11/2023
ΕΛΛΗΝΟΑΜΕΡΙΚΑΝΙΚΗ ΧΡΗΜΑΤΙΣΤΗΡΙΑΚΗ ΑΕΠΕΥ	14/09/2015
ΠΕΙΡΑΙΩΣ ΜΟΝΟΠΡΟΣΩΠΗ Α.Ε.Π.Ε.Υ.	20/03/2017
<b>IDEAL HOLDINGS (ΚΟ)</b>	<b>Κύρια Αγορά</b>
ΕΥΡΟΒΑΝΚ ΕQUITIES ΜΟΝΟΠΡΟΣΩΠΗ Α.Ε.Π.Ε.Υ.	07/06/2021
ΠΕΙΡΑΙΩΣ ΜΟΝΟΠΡΟΣΩΠΗ Α.Ε.Π.Ε.Υ.	07/06/2021
<b>INTERCONTINENTAL (ΚΟ)</b>	<b>Κύρια Αγορά</b>
ΛΕΩΝ ΔΕΠΟΛΑΣ ΧΡΗΜΑΤΙΣΤΗΡΙΑΚΗ Α.Ε.Π.Ε.Υ.	03/06/2019

**Πίνακας Μετοχών Υπό Ειδική Διαπραγμάτευση**

Χρεόγραφο	Κατηγορία Διαπραγμάτευσης
Ειδικός Διαπραγματευτής	Έναρξη Ειδικής Διαπραγμάτευσης
<b>INTRAKAT (ΚΟ)</b>	<b>Κύρια Αγορά</b>
ΒΕΤΑ ΧΡΗΜΑΤΙΣΤΗΡΙΑΚΗ Α.Ε.Π.Ε.Υ.	04/10/2021
ΠΑΝΤΕΛΑΚΗΣ ΧΡΗΜΑΤΙΣΤΗΡΙΑΚΗ Α.Ε.Π.Ε.Υ	10/10/2022
<b>JUMBO (ΚΟ)</b>	<b>Κύρια Αγορά</b>
ΒΕΤΑ ΧΡΗΜΑΤΙΣΤΗΡΙΑΚΗ Α.Ε.Π.Ε.Υ.	01/02/2021
EUROBANK EQUITIES ΜΟΝΟΠΡΟΣΩΠΗ Α.Ε.Π.Ε.Υ.	25/05/2020
GREENPOST TRADING EUROPE LTD	12/06/2023
MERIT ΧΡΗΜΑΤΙΣΤΗΡΙΑΚΗ Α.Ε.Π.Ε.Υ.	06/11/2017
ΠΕΙΡΑΙΩΣ ΜΟΝΟΠΡΟΣΩΠΗ Α.Ε.Π.Ε.Υ.	06/03/2017
<b>LAMBDA DEVELOPMENT(ΚΟ)</b>	<b>Κύρια Αγορά</b>
EUROBANK EQUITIES ΜΟΝΟΠΡΟΣΩΠΗ Α.Ε.Π.Ε.Υ.	08/12/2014
ΠΑΝΤΕΛΑΚΗΣ ΧΡΗΜΑΤΙΣΤΗΡΙΑΚΗ Α.Ε.Π.Ε.Υ	06/11/2017
ΠΕΙΡΑΙΩΣ ΜΟΝΟΠΡΟΣΩΠΗ Α.Ε.Π.Ε.Υ.	29/06/2017
<b>METLEN ENERGY &amp; METALS (ΚΟ)</b>	<b>Κύρια Αγορά</b>
ΒΕΤΑ ΧΡΗΜΑΤΙΣΤΗΡΙΑΚΗ Α.Ε.Π.Ε.Υ.	11/04/2022
EUROBANK EQUITIES ΜΟΝΟΠΡΟΣΩΠΗ Α.Ε.Π.Ε.Υ.	20/09/2017
GREENPOST TRADING EUROPE LTD	12/06/2023
MERIT ΧΡΗΜΑΤΙΣΤΗΡΙΑΚΗ Α.Ε.Π.Ε.Υ.	25/02/2019
ΑΛΦΑ FINANCE ΜΟΝΟΠΡΟΣΩΠΗ ΑΕΠΕΥ	15/04/2019
ΕΘΝΙΚΗ ΧΡΗΜΑΤΙΣΤΗΡΙΑΚΗ ΜΟΝΟΠΡΟΣΩΠΗ ΑΕΠΕΥ	02/01/1900
ΠΕΙΡΑΙΩΣ ΜΟΝΟΠΡΟΣΩΠΗ Α.Ε.Π.Ε.Υ.	04/05/2015
<b>ORILINA PROPERTIES ΑΕΕΑΠ (ΚΟ)</b>	<b>Κύρια Αγορά</b>
EUROBANK EQUITIES ΜΟΝΟΠΡΟΣΩΠΗ Α.Ε.Π.Ε.Υ.	11/12/2023
ΛΕΩΝ ΔΕΠΟΛΑΣ ΧΡΗΜΑΤΙΣΤΗΡΙΑΚΗ Α.Ε.Π.Ε.Υ.	11/12/2023
<b>PREMIA (ΚΟ)</b>	<b>Κύρια Αγορά</b>
ΒΕΤΑ ΧΡΗΜΑΤΙΣΤΗΡΙΑΚΗ Α.Ε.Π.Ε.Υ.	01/06/2021
ΛΕΩΝ ΔΕΠΟΛΑΣ ΧΡΗΜΑΤΙΣΤΗΡΙΑΚΗ Α.Ε.Π.Ε.Υ.	05/12/2022
ΠΑΝΤΕΛΑΚΗΣ ΧΡΗΜΑΤΙΣΤΗΡΙΑΚΗ Α.Ε.Π.Ε.Υ	23/12/2021
<b>PROFILE (ΚΟ)</b>	<b>Κύρια Αγορά</b>
ΠΑΝΤΕΛΑΚΗΣ ΧΡΗΜΑΤΙΣΤΗΡΙΑΚΗ Α.Ε.Π.Ε.Υ	01/07/2019
ΤΡΑΠΕΖΑ ΟΡΤΙΜΑ BANK Α.Ε.	03/04/2023
<b>QUALITY &amp; RELIABILITY (ΚΟ)</b>	<b>Κύρια Αγορά</b>
ΤΡΑΠΕΖΑ ΟΡΤΙΜΑ BANK Α.Ε.	03/01/2023
<b>QUEST ΣΥΜΜΕΤΟΧΩΝ (ΚΟ)</b>	<b>Κύρια Αγορά</b>
ΒΕΤΑ ΧΡΗΜΑΤΙΣΤΗΡΙΑΚΗ Α.Ε.Π.Ε.Υ.	26/03/2018
EUROBANK EQUITIES ΜΟΝΟΠΡΟΣΩΠΗ Α.Ε.Π.Ε.Υ.	28/01/2019
<b>SPACE HELLAS (ΚΟ)</b>	<b>Κύρια Αγορά</b>
MERIT ΧΡΗΜΑΤΙΣΤΗΡΙΑΚΗ Α.Ε.Π.Ε.Υ.	09/12/2022
<b>TITAN CEMENT (ΚΑ)</b>	<b>Κύρια Αγορά</b>
ΒΕΤΑ ΧΡΗΜΑΤΙΣΤΗΡΙΑΚΗ Α.Ε.Π.Ε.Υ.	01/02/2021
EUROBANK EQUITIES ΜΟΝΟΠΡΟΣΩΠΗ Α.Ε.Π.Ε.Υ.	06/11/2019
ΠΕΙΡΑΙΩΣ ΜΟΝΟΠΡΟΣΩΠΗ Α.Ε.Π.Ε.Υ.	18/01/2021
<b>TRADE ESTATES ΑΕΕΑΠ (ΚΟ)</b>	<b>Κύρια Αγορά</b>
EUROBANK EQUITIES ΜΟΝΟΠΡΟΣΩΠΗ Α.Ε.Π.Ε.Υ.	10/11/2023
EUROBANK EQUITIES ΜΟΝΟΠΡΟΣΩΠΗ Α.Ε.Π.Ε.Υ.	08/11/2023
ΠΑΝΤΕΛΑΚΗΣ ΧΡΗΜΑΤΙΣΤΗΡΙΑΚΗ Α.Ε.Π.Ε.Υ	10/11/2023
ΠΑΝΤΕΛΑΚΗΣ ΧΡΗΜΑΤΙΣΤΗΡΙΑΚΗ Α.Ε.Π.Ε.Υ	08/11/2023
<b>VIOTALCO SA/NV (ΚΑ)</b>	<b>Κύρια Αγορά</b>
EUROBANK EQUITIES ΜΟΝΟΠΡΟΣΩΠΗ Α.Ε.Π.Ε.Υ.	04/03/2014
MERIT ΧΡΗΜΑΤΙΣΤΗΡΙΑΚΗ Α.Ε.Π.Ε.Υ.	17/03/2014
ΑΛΦΑ FINANCE ΜΟΝΟΠΡΟΣΩΠΗ ΑΕΠΕΥ	11/03/2008
<b>ΑΒΑΞ Α.Ε. (ΚΟ)</b>	<b>Κύρια Αγορά</b>
EUROBANK EQUITIES ΜΟΝΟΠΡΟΣΩΠΗ Α.Ε.Π.Ε.Υ.	14/12/2015
ΠΕΙΡΑΙΩΣ ΜΟΝΟΠΡΟΣΩΠΗ Α.Ε.Π.Ε.Υ.	01/02/2021
ΤΡΑΠΕΖΑ ΟΡΤΙΜΑ BANK Α.Ε.	04/09/2023
<b>ΑΔΜΗΣ ΣΥΜΜΕΤΟΧΩΝ Α.Ε. (ΚΟ)</b>	<b>Κύρια Αγορά</b>
EUROBANK EQUITIES ΜΟΝΟΠΡΟΣΩΠΗ Α.Ε.Π.Ε.Υ.	24/05/2021
ΕΛΛΗΝΟΑΜΕΡΙΚΑΝΙΚΗ ΧΡΗΜΑΤΙΣΤΗΡΙΑΚΗ ΑΕΠΕΥ	09/03/2020
ΠΕΙΡΑΙΩΣ ΜΟΝΟΠΡΟΣΩΠΗ Α.Ε.Π.Ε.Υ.	29/06/2017
<b>ΑΕΡΟΠΟΡΙΑ ΑΙΓΑΙΟΥ (ΚΟ)</b>	<b>Κύρια Αγορά</b>
EUROBANK EQUITIES ΜΟΝΟΠΡΟΣΩΠΗ Α.Ε.Π.Ε.Υ.	22/09/2020
<b>ΑΛΟΥΜΥΛΑ (ΚΟ)</b>	<b>Κύρια Αγορά</b>
ΠΕΙΡΑΙΩΣ ΜΟΝΟΠΡΟΣΩΠΗ Α.Ε.Π.Ε.Υ.	31/07/2023
<b>ΑΝΔΡΟΜΕΔΑ ΑΕΕΧ (ΚΟ)</b>	<b>Κύρια Αγορά</b>
ΒΕΤΑ ΧΡΗΜΑΤΙΣΤΗΡΙΑΚΗ Α.Ε.Π.Ε.Υ.	15/02/2021
ΤΡΑΠΕΖΑ ΟΡΤΙΜΑ BANK Α.Ε.	03/04/2023

## Πίνακας Μετοχών Υπό Ειδική Διαπραγμάτευση

Χρεόγραφο	Κατηγορία Διαπραγμάτευσης
Ειδικός Διαπραγματευτής	Έναρξη Ειδικής Διαπραγμάτευσης
<b>ΓΕΚ ΤΕΡΝΑ (ΚΟ)</b>	<b>Κύρια Αγορά</b>
ΒΕΤΑ ΧΡΗΜΑΤΙΣΤΗΡΙΑΚΗ Α.Ε.Π.Ε.Υ.	08/03/2021
ΕΥΡΟΒΑΝΚ ΕQUITIES ΜΟΝΟΠΡΟΣΩΠΗ Α.Ε.Π.Ε.Υ.	24/05/2021
ΠΕΙΡΑΙΩΣ ΜΟΝΟΠΡΟΣΩΠΗ Α.Ε.Π.Ε.Υ.	29/08/2019
<b>ΔΕΗ (ΚΟ)</b>	<b>Κύρια Αγορά</b>
ΒΕΤΑ ΧΡΗΜΑΤΙΣΤΗΡΙΑΚΗ Α.Ε.Π.Ε.Υ.	01/02/2021
ΕΥΡΟΒΑΝΚ ΕQUITIES ΜΟΝΟΠΡΟΣΩΠΗ Α.Ε.Π.Ε.Υ.	22/10/2006
GREENPOST TRADING EUROPE LTD	12/06/2023
MERIT ΧΡΗΜΑΤΙΣΤΗΡΙΑΚΗ Α.Ε.Π.Ε.Υ.	06/11/2017
ΑΛΦΑ FINANCE ΜΟΝΟΠΡΟΣΩΠΗ ΑΕΠΕΥ	09/01/2006
ΕΘΝΙΚΗ ΧΡΗΜΑΤΙΣΤΗΡΙΑΚΗ ΜΟΝΟΠΡΟΣΩΠΗ ΑΕΠΕΥ	02/01/1900
ΕΛΛΗΝΟΑΜΕΡΙΚΑΝΙΚΗ ΧΡΗΜΑΤΙΣΤΗΡΙΑΚΗ ΑΕΠΕΥ	01/09/2014
ΠΕΙΡΑΙΩΣ ΜΟΝΟΠΡΟΣΩΠΗ Α.Ε.Π.Ε.Υ.	28/09/2009
<b>ΔΙΕΘΝΗΣ ΑΕΡΟΛΙΜΕΝΑΣ ΑΘΗΝΩΝ(ΚΟ)</b>	<b>Κύρια Αγορά</b>
ΠΕΙΡΑΙΩΣ ΜΟΝΟΠΡΟΣΩΠΗ Α.Ε.Π.Ε.Υ.	03/06/2024
<b>ΕΘΝΙΚΗ ΤΡΑΠΕΖΑ (ΚΟ)</b>	<b>Κύρια Αγορά</b>
ΕΥΡΟΒΑΝΚ ΕQUITIES ΜΟΝΟΠΡΟΣΩΠΗ Α.Ε.Π.Ε.Υ.	22/10/2006
GREENPOST TRADING EUROPE LTD	12/06/2023
MERIT ΧΡΗΜΑΤΙΣΤΗΡΙΑΚΗ Α.Ε.Π.Ε.Υ.	03/09/2012
ΑΛΦΑ FINANCE ΜΟΝΟΠΡΟΣΩΠΗ ΑΕΠΕΥ	09/01/2006
ΕΘΝΙΚΗ ΧΡΗΜΑΤΙΣΤΗΡΙΑΚΗ ΜΟΝΟΠΡΟΣΩΠΗ ΑΕΠΕΥ	02/01/1900
ΕΛΛΗΝΟΑΜΕΡΙΚΑΝΙΚΗ ΧΡΗΜΑΤΙΣΤΗΡΙΑΚΗ ΑΕΠΕΥ	25/07/2014
ΛΕΩΝ ΔΕΠΟΛΑΣ ΧΡΗΜΑΤΙΣΤΗΡΙΑΚΗ Α.Ε.Π.Ε.Υ.	20/05/2015
ΠΕΙΡΑΙΩΣ ΜΟΝΟΠΡΟΣΩΠΗ Α.Ε.Π.Ε.Υ.	08/09/2008
<b>ΕΚΤΕΡ (ΚΟ)</b>	<b>Κύρια Αγορά</b>
ΒΕΤΑ ΧΡΗΜΑΤΙΣΤΗΡΙΑΚΗ Α.Ε.Π.Ε.Υ.	26/09/2022
ΕΥΡΟΒΑΝΚ ΕQUITIES ΜΟΝΟΠΡΟΣΩΠΗ Α.Ε.Π.Ε.Υ.	16/10/2017
ΛΕΩΝ ΔΕΠΟΛΑΣ ΧΡΗΜΑΤΙΣΤΗΡΙΑΚΗ Α.Ε.Π.Ε.Υ.	21/05/2018
<b>ΕΛΑΣΤΡΟΝ (ΚΟ)</b>	<b>Κύρια Αγορά</b>
ΛΕΩΝ ΔΕΠΟΛΑΣ ΧΡΗΜΑΤΙΣΤΗΡΙΑΚΗ Α.Ε.Π.Ε.Υ.	20/02/2017
<b>ΕΛΒΑΛΧΑΛΚΟΡ (ΚΟ)</b>	<b>Κύρια Αγορά</b>
ΒΕΤΑ ΧΡΗΜΑΤΙΣΤΗΡΙΑΚΗ Α.Ε.Π.Ε.Υ.	09/01/2023
ΕΥΡΟΒΑΝΚ ΕQUITIES ΜΟΝΟΠΡΟΣΩΠΗ Α.Ε.Π.Ε.Υ.	07/05/2018
ΑΛΦΑ FINANCE ΜΟΝΟΠΡΟΣΩΠΗ ΑΕΠΕΥ	07/05/2018
<b>ΕΛΜΑΚΤΩΡ (ΚΟ)</b>	<b>Κύρια Αγορά</b>
ΕΥΡΟΒΑΝΚ ΕQUITIES ΜΟΝΟΠΡΟΣΩΠΗ Α.Ε.Π.Ε.Υ.	01/06/2012
ΕΥΡΟΧΧ ΧΡΗΜΑΤΙΣΤΗΡΙΑΚΗ Α.Ε.Π.Ε.Υ.	24/09/2018
ΑΛΦΑ FINANCE ΜΟΝΟΠΡΟΣΩΠΗ ΑΕΠΕΥ	18/03/2019
ΕΘΝΙΚΗ ΧΡΗΜΑΤΙΣΤΗΡΙΑΚΗ ΜΟΝΟΠΡΟΣΩΠΗ ΑΕΠΕΥ	02/01/1900
ΠΕΙΡΑΙΩΣ ΜΟΝΟΠΡΟΣΩΠΗ Α.Ε.Π.Ε.Υ.	22/10/2018
<b>ΕΛΛΗΝ. ΧΡΗΜΑΤΙΣΤΗΡΙΑ-Χ.Α. (ΚΟ)</b>	<b>Κύρια Αγορά</b>
ΕΘΝΙΚΗ ΧΡΗΜΑΤΙΣΤΗΡΙΑΚΗ ΜΟΝΟΠΡΟΣΩΠΗ ΑΕΠΕΥ	02/01/1900
ΕΛΛΗΝΟΑΜΕΡΙΚΑΝΙΚΗ ΧΡΗΜΑΤΙΣΤΗΡΙΑΚΗ ΑΕΠΕΥ	01/09/2014
ΠΕΙΡΑΙΩΣ ΜΟΝΟΠΡΟΣΩΠΗ Α.Ε.Π.Ε.Υ.	04/05/2015
<b>ΕΛΤΟΝ (ΚΟ)</b>	<b>Κύρια Αγορά</b>
ΤΡΑΠΕΖΑ ΟΡΤΙΜΑ BANK Α.Ε.	30/01/2023
<b>ΕΥΔΑΠ (ΚΟ)</b>	<b>Κύρια Αγορά</b>
ΕΥΡΟΒΑΝΚ ΕQUITIES ΜΟΝΟΠΡΟΣΩΠΗ Α.Ε.Π.Ε.Υ.	10/06/2019
ΑΛΦΑ FINANCE ΜΟΝΟΠΡΟΣΩΠΗ ΑΕΠΕΥ	27/01/2020
<b>ΕΥΡΩΣΥΜΒΟΥΛΟΙ (ΚΟ)</b>	<b>Κύρια Αγορά</b>
ΕΥΡΟΒΑΝΚ ΕQUITIES ΜΟΝΟΠΡΟΣΩΠΗ Α.Ε.Π.Ε.Υ.	22/07/2014
ΤΡΑΠΕΖΑ ΟΡΤΙΜΑ BANK Α.Ε.	01/02/2023
<b>ΙΝΤΕΡΓΟΥΝΤ-ΞΥΛΕΜΠΟΡΙΑ (ΚΟ)</b>	<b>Κύρια Αγορά</b>
ΕΥΡΟΒΑΝΚ ΕQUITIES ΜΟΝΟΠΡΟΣΩΠΗ Α.Ε.Π.Ε.Υ.	05/07/2021
ΠΑΝΤΕΛΑΚΗΣ ΧΡΗΜΑΤΙΣΤΗΡΙΑΚΗ Α.Ε.Π.Ε.Υ.	01/07/2021
<b>ΙΝΤΕΡΛΑΪΦ (ΚΟ)</b>	<b>Κύρια Αγορά</b>
ΠΕΙΡΑΙΩΣ ΜΟΝΟΠΡΟΣΩΠΗ Α.Ε.Π.Ε.Υ.	22/01/2024
<b>ΚΛΟΥΚΙΝΑΣ - ΛΑΠΠΑΣ (ΚΟ)</b>	<b>Κύρια Αγορά</b>
ΤΡΑΠΕΖΑ ΟΡΤΙΜΑ BANK Α.Ε.	02/01/2023
<b>ΚΛΩΣΤ/ΡΓΙΑ ΝΑΥΠΑΚΤΟΥ (ΚΟ)</b>	<b>Κύρια Αγορά</b>
ΤΡΑΠΕΖΑ ΟΡΤΙΜΑ BANK Α.Ε.	29/01/2024
<b>ΚΡΙ - ΚΡΙ (ΚΟ)</b>	<b>Κύρια Αγορά</b>
ΕΥΡΟΒΑΝΚ ΕQUITIES ΜΟΝΟΠΡΟΣΩΠΗ Α.Ε.Π.Ε.Υ.	07/05/2018
ΠΕΙΡΑΙΩΣ ΜΟΝΟΠΡΟΣΩΠΗ Α.Ε.Π.Ε.Υ.	11/12/2023
<b>ΛΑΜΨΑ (ΚΟ)</b>	<b>Κύρια Αγορά</b>
ΛΕΩΝ ΔΕΠΟΛΑΣ ΧΡΗΜΑΤΙΣΤΗΡΙΑΚΗ Α.Ε.Π.Ε.Υ.	16/01/2017
<b>ΜΟΤΟΔΥΝΑΜΙΚΗ (ΚΟ)</b>	<b>Κύρια Αγορά</b>
ΤΡΑΠΕΖΑ ΟΡΤΙΜΑ BANK Α.Ε.	25/08/2023

## Πίνακας Μετοχών Υπό Ειδική Διαπραγμάτευση

Χρεόγραφο	Κατηγορία Διαπραγμάτευσης
Ειδικός Διαπραγματευτής	Έναρξη Ειδικής Διαπραγμάτευσης
<strong>ΜΟΤΟΡ ΟΙΛ (ΚΟ)</strong>	<strong>Κύρια Αγορά</strong>
ΒΕΤΑ ΧΡΗΜΑΤΙΣΤΗΡΙΑΚΗ Α.Ε.Π.Ε.Υ.	08/03/2021
ΕΥΡΟΒΑΝΚ ΕQUITIES ΜΟΝΟΠΡΟΣΩΠΗ Α.Ε.Π.Ε.Υ.	22/10/2006
GREENPOST TRADING EUROPE LTD	12/06/2023
MERIT ΧΡΗΜΑΤΙΣΤΗΡΙΑΚΗ Α.Ε.Π.Ε.Υ.	25/02/2019
ΕΘΝΙΚΗ ΧΡΗΜΑΤΙΣΤΗΡΙΑΚΗ ΜΟΝΟΠΡΟΣΩΠΗ ΑΕΠΕΥ	02/01/1900
ΛΕΩΝ ΔΕΠΟΛΑΣ ΧΡΗΜΑΤΙΣΤΗΡΙΑΚΗ Α.Ε.Π.Ε.Υ.	01/04/2019
ΠΕΙΡΑΙΩΣ ΜΟΝΟΠΡΟΣΩΠΗ Α.Ε.Π.Ε.Υ.	04/05/2015
<strong>ΜΠΛΕ ΚΕΔΡΟΣ (ΚΟ)</strong>	<strong>Κύρια Αγορά</strong>
ΤΡΑΠΕΖΑ ΟΡΤΙΜΑ BANK Α.Ε.	08/11/2023
ΤΡΑΠΕΖΑ ΟΡΤΙΜΑ BANK Α.Ε.	16/10/2023
<strong>ΝΟΒΑΛ ΠΡΟΠΕΡΤΥ ΑΕΕΑΠ (ΚΟ)</strong>	<strong>Κύρια Αγορά</strong>
ΑΛΦΑ FINANCE ΜΟΝΟΠΡΟΣΩΠΗ ΑΕΠΕΥ	05/06/2024
ΠΕΙΡΑΙΩΣ ΜΟΝΟΠΡΟΣΩΠΗ Α.Ε.Π.Ε.Υ.	05/06/2024
<strong>ΟΛΠ (ΚΟ)</strong>	<strong>Κύρια Αγορά</strong>
ΕΥΡΟΒΑΝΚ ΕQUITIES ΜΟΝΟΠΡΟΣΩΠΗ Α.Ε.Π.Ε.Υ.	06/02/2019
<strong>ΟΠΑΠ (ΚΟ)</strong>	<strong>Κύρια Αγορά</strong>
ΕΥΡΟΒΑΝΚ ΕQUITIES ΜΟΝΟΠΡΟΣΩΠΗ Α.Ε.Π.Ε.Υ.	22/10/2006
GREENPOST TRADING EUROPE LTD	12/06/2023
MERIT ΧΡΗΜΑΤΙΣΤΗΡΙΑΚΗ Α.Ε.Π.Ε.Υ.	20/03/2017
ΑΛΦΑ FINANCE ΜΟΝΟΠΡΟΣΩΠΗ ΑΕΠΕΥ	09/01/2006
ΕΘΝΙΚΗ ΧΡΗΜΑΤΙΣΤΗΡΙΑΚΗ ΜΟΝΟΠΡΟΣΩΠΗ ΑΕΠΕΥ	02/01/1900
ΕΛΛΗΝΟΑΜΕΡΙΚΑΝΙΚΗ ΧΡΗΜΑΤΙΣΤΗΡΙΑΚΗ ΑΕΠΕΥ	25/07/2014
ΠΕΙΡΑΙΩΣ ΜΟΝΟΠΡΟΣΩΠΗ Α.Ε.Π.Ε.Υ.	04/05/2015
<strong>ΟΤΕ (ΚΟ)</strong>	<strong>Κύρια Αγορά</strong>
ΕΥΡΟΒΑΝΚ ΕQUITIES ΜΟΝΟΠΡΟΣΩΠΗ Α.Ε.Π.Ε.Υ.	22/10/2006
GREENPOST TRADING EUROPE LTD	12/06/2023
MERIT ΧΡΗΜΑΤΙΣΤΗΡΙΑΚΗ Α.Ε.Π.Ε.Υ.	20/03/2017
ΑΛΦΑ FINANCE ΜΟΝΟΠΡΟΣΩΠΗ ΑΕΠΕΥ	09/01/2006
ΕΘΝΙΚΗ ΧΡΗΜΑΤΙΣΤΗΡΙΑΚΗ ΜΟΝΟΠΡΟΣΩΠΗ ΑΕΠΕΥ	02/01/1900
ΕΛΛΗΝΟΑΜΕΡΙΚΑΝΙΚΗ ΧΡΗΜΑΤΙΣΤΗΡΙΑΚΗ ΑΕΠΕΥ	25/07/2014
ΛΕΩΝ ΔΕΠΟΛΑΣ ΧΡΗΜΑΤΙΣΤΗΡΙΑΚΗ Α.Ε.Π.Ε.Υ.	20/04/2015
ΠΕΙΡΑΙΩΣ ΜΟΝΟΠΡΟΣΩΠΗ Α.Ε.Π.Ε.Υ.	08/09/2008
<strong>ΠΑΠΟΥΤΣΑΝΗΣ (ΚΟ)</strong>	<strong>Κύρια Αγορά</strong>
ΒΕΤΑ ΧΡΗΜΑΤΙΣΤΗΡΙΑΚΗ Α.Ε.Π.Ε.Υ.	25/11/2013
ΑΛΦΑ FINANCE ΜΟΝΟΠΡΟΣΩΠΗ ΑΕΠΕΥ	19/11/2018
<strong>ΠΕΙΡΑΙΩΣ FINANCIAL HOLD (ΚΟ)</strong>	<strong>Κύρια Αγορά</strong>
ΕΥΡΟΒΑΝΚ ΕQUITIES ΜΟΝΟΠΡΟΣΩΠΗ Α.Ε.Π.Ε.Υ.	22/10/2006
ΕΥΡΟXX ΧΡΗΜΑΤΙΣΤΗΡΙΑΚΗ Α.Ε.Π.Ε.Υ.	15/02/2016
GREENPOST TRADING EUROPE LTD	12/06/2023
MERIT ΧΡΗΜΑΤΙΣΤΗΡΙΑΚΗ Α.Ε.Π.Ε.Υ.	16/09/2013
ΑΛΦΑ FINANCE ΜΟΝΟΠΡΟΣΩΠΗ ΑΕΠΕΥ	15/04/2019
ΕΘΝΙΚΗ ΧΡΗΜΑΤΙΣΤΗΡΙΑΚΗ ΜΟΝΟΠΡΟΣΩΠΗ ΑΕΠΕΥ	02/01/1900
ΕΛΛΗΝΟΑΜΕΡΙΚΑΝΙΚΗ ΧΡΗΜΑΤΙΣΤΗΡΙΑΚΗ ΑΕΠΕΥ	25/07/2014
ΛΕΩΝ ΔΕΠΟΛΑΣ ΧΡΗΜΑΤΙΣΤΗΡΙΑΚΗ Α.Ε.Π.Ε.Υ.	30/11/2018
ΠΕΙΡΑΙΩΣ ΜΟΝΟΠΡΟΣΩΠΗ Α.Ε.Π.Ε.Υ.	16/02/2009
<strong>ΠΕΤΡΟΠΟΥΛΟΣ ΠΕΤΡΟΣ (ΚΟ)</strong>	<strong>Κύρια Αγορά</strong>
ΕΥΡΟΒΑΝΚ ΕQUITIES ΜΟΝΟΠΡΟΣΩΠΗ Α.Ε.Π.Ε.Υ.	01/04/2019
ΠΑΝΤΕΛΑΚΗΣ ΧΡΗΜΑΤΙΣΤΗΡΙΑΚΗ Α.Ε.Π.Ε.Υ.	16/03/2020
<strong>ΠΛΑΣΤΙΚΑ ΘΡΑΚΗΣ (ΚΟ)</strong>	<strong>Κύρια Αγορά</strong>
ΑΛΦΑ FINANCE ΜΟΝΟΠΡΟΣΩΠΗ ΑΕΠΕΥ	26/03/2018
ΛΕΩΝ ΔΕΠΟΛΑΣ ΧΡΗΜΑΤΙΣΤΗΡΙΑΚΗ Α.Ε.Π.Ε.Υ.	28/03/2024
ΠΕΙΡΑΙΩΣ ΜΟΝΟΠΡΟΣΩΠΗ Α.Ε.Π.Ε.Υ.	02/04/2024
<strong>ΡΕΒΟΪΑ (ΚΟ)</strong>	<strong>Κύρια Αγορά</strong>
ΒΕΤΑ ΧΡΗΜΑΤΙΣΤΗΡΙΑΚΗ Α.Ε.Π.Ε.Υ.	26/06/2023
ΤΡΑΠΕΖΑ ΟΡΤΙΜΑ BANK Α.Ε.	15/04/2024
<strong>ΣΑΡΑΝΤΗΣ ΓΡ. (ΚΟ)</strong>	<strong>Κύρια Αγορά</strong>
ΒΕΤΑ ΧΡΗΜΑΤΙΣΤΗΡΙΑΚΗ Α.Ε.Π.Ε.Υ.	14/05/2012
ΕΥΡΟΒΑΝΚ ΕQUITIES ΜΟΝΟΠΡΟΣΩΠΗ Α.Ε.Π.Ε.Υ.	24/10/2016
ΠΕΙΡΑΙΩΣ ΜΟΝΟΠΡΟΣΩΠΗ Α.Ε.Π.Ε.Υ.	02/04/2024
<strong>ΣΙΔΜΑ ΜΕΤΑΛΛΟΥΡΓΙΚΗ (ΚΟ)</strong>	<strong>Κύρια Αγορά</strong>
ΤΡΑΠΕΖΑ ΟΡΤΙΜΑ BANK Α.Ε.	25/05/2023
<strong>ΤΕΡΝΑ ΕΝΕΡΓΕΙΑΚΗ (ΚΟ)</strong>	<strong>Κύρια Αγορά</strong>
ΕΥΡΟΒΑΝΚ ΕQUITIES ΜΟΝΟΠΡΟΣΩΠΗ Α.Ε.Π.Ε.Υ.	24/05/2021
ΠΕΙΡΑΙΩΣ ΜΟΝΟΠΡΟΣΩΠΗ Α.Ε.Π.Ε.Υ.	09/12/2019
<strong>ΤΕΧΝΙΚΗ ΟΛΥΜΠΙΑΚΗ (ΚΟ)</strong>	<strong>Κύρια Αγορά</strong>
ΒΕΤΑ ΧΡΗΜΑΤΙΣΤΗΡΙΑΚΗ Α.Ε.Π.Ε.Υ.	04/04/2022
ΤΡΑΠΕΖΑ ΟΡΤΙΜΑ BANK Α.Ε.	05/07/2023

## Πίνακας Μετοχών Υπό Ειδική Διαπραγμάτευση

Χρεόγραφο	Κατηγορία Διαπραγμάτευσης
Ειδικός Διαπραγματευτής	Έναρξη Ειδικής Διαπραγμάτευσης
<strong>ΤΖΙΡΑΚΙΑΝ ΠΡΟΦΙΛ (ΚΟ)</strong>	<strong>Κύρια Αγορά</strong>
ΛΕΩΝ ΔΕΠΟΛΑΣ ΧΡΗΜΑΤΙΣΤΗΡΙΑΚΗ Α.Ε.Π.Ε.Υ.	19/07/2021
<strong>ΤΡΑΠΕΖΑ ΟΡΤΙΜΑ BANK (ΚΟ)</strong>	<strong>Κύρια Αγορά</strong>
EUROBANK EQUITIES ΜΟΝΟΠΡΟΣΩΠΗ Α.Ε.Π.Ε.Υ.	11/12/2023
ΑΛΦΑ FINANCE ΜΟΝΟΠΡΟΣΩΠΗ ΑΕΠΕΥ	12/12/2023
ΤΡΑΠΕΖΑ ΟΡΤΙΜΑ BANK Α.Ε.	06/11/2023



## Γνωστοποιήσεις Συναλλαγών - Κατάλογος Υπόχρεων Προσώπων

Ημερομηνία Υποβολής [1]	Επωνυμία	Λόγος Υποβολής [2]	Υπόχρεος	Ιδιότητα Υποχρέου	Σχέση με τον Υπόχρεο	Ημερομηνία Συναλλαγής	Αγορά	Όγκος Συναλλαγών	Αξία Συναλλαγών	Φύση Συναλλαγής [3]	Είδος Χρηματικού μέσου	Παρατηρήσεις [4]
15/07/2024	EUROBANK ERGASIAS YΠHPPEΣIΩN KAI ΣYMMETOΧΩN A.E.	B	ΒΑΣΙΛΕΙΟΥ ΚΩΝΣΤΑΝΤΙΝΟΣ	Μέλος ΔΣ Εκτελεστικό	Συνδεδόμενο Νομικό Πρόσωπο	12/07/2024	AΞΙΩΝ ΧΑ	20,626	42,855.97	Π	Μετοχή	1
15/07/2024	EUROBANK ERGASIAS YΠHPPEΣIΩN KAI ΣYMMETOΧΩN A.E.	B	ΒΑΣΙΛΕΙΟΥ ΚΩΝΣΤΑΝΤΙΝΟΣ	Μέλος ΔΣ Εκτελεστικό	Συνδεδόμενο Νομικό Πρόσωπο	12/07/2024	AΞΙΩΝ ΧΑ	250	516.25	Π	Μετοχή	1
15/07/2024	EUROBANK ERGASIAS YΠHPPEΣIΩN KAI ΣYMMETOΧΩN A.E.	B	ΒΑΣΙΛΕΙΟΥ ΚΩΝΣΤΑΝΤΙΝΟΣ	Μέλος ΔΣ Εκτελεστικό	Συνδεδόμενο Νομικό Πρόσωπο	12/07/2024	AΞΙΩΝ ΧΑ	78,450	162,762.08	Π	Μετοχή	1
15/07/2024	EUROBANK ERGASIAS YΠHPPEΣIΩN KAI ΣYMMETOΧΩN A.E.	B	ΒΑΣΙΛΕΙΟΥ ΚΩΝΣΤΑΝΤΙΝΟΣ	Μέλος ΔΣ Εκτελεστικό	Συνδεδόμενο Νομικό Πρόσωπο	12/07/2024	AΞΙΩΝ ΧΑ	78,450	162,397.85	A	Μετοχή	1
15/07/2024	EUROBANK ERGASIAS YΠHPPEΣIΩN KAI ΣYMMETOΧΩN A.E.	B	ΒΑΣΙΛΕΙΟΥ ΚΩΝΣΤΑΝΤΙΝΟΣ	Μέλος ΔΣ Εκτελεστικό	Συνδεδόμενο Νομικό Πρόσωπο	12/07/2024	AΞΙΩΝ ΧΑ	81,055	167,955.15	A	Μετοχή	1
15/07/2024	EUROBANK ERGASIAS YΠHPPEΣIΩN KAI ΣYMMETOΧΩN A.E.	B	ΒΑΣΙΛΕΙΟΥ ΚΩΝΣΤΑΝΤΙΝΟΣ	Μέλος ΔΣ Εκτελεστικό	Συνδεδόμενο Νομικό Πρόσωπο	12/07/2024	AΞΙΩΝ ΧΑ	250	515.55	A	Μετοχή	1

## Σημειώσεις Γνωστοποιήσεων Συναλλαγών

Για περισσότερες πληροφορίες επί των γνωστοποιήσεων συναλλαγών επισκεφτείτε την ιστοσελίδα <http://athexgroup.gr/el/web/guest/companies-info-trade-notifications>

[1] - Η Ημερομηνία Υποβολής αφορά την Ημερομηνία που η Γνωστοποίηση παρελήφθει από το Χ.Α.

[2] - Λόγος Υποβολής: Α: Πρόσωπο που ασκεί Διευθυντικά καθήκοντα, Β: Πρόσωπο που έχει στενό δεσμό με πρόσωπο που ασκεί Διευθυντικά καθήκοντα.

[3] - Φύση Συναλλαγής: Α: Αγορά, Π: Πώληση.

[4] - Παρατηρήσεις: 1 - Λόγω Συμμετοχής σε ΑΜΚ, 2 - Λόγω Εξάσκησης Δικαιώματος Προαίρεσης αγοράς μετοχών που παρέχεται στο προσωπικό, 3 - Λόγω Δωρεάς, 4 - Λόγω Συγχώνευσης ή Διάσπασης κλπ, 5 - Λόγω Μετατροπής ή Ανταλλαγής Ομολογιών, 6 - Ανταλλαγή Προαιρετικής Δημόσιας Πρότασης.

Υποκείμενη Αγορά				Αγορά Παραγώγων													
Ανωτ Τιμή	Κατωτ Τιμή	Τιμή κλεισ.	Μεταβ.	Μήνας Παράδοσης	Ανοιγμα	Ανωτ Τιμή	Κατωτ Τιμή	Τελ Τιμή	Τιμή κλεισ.	Τελευταία ζήτηση	Τελευταία προσφορά	Τιμή Εκκαθάρισης <sup>1</sup>	Υψηλό ζωής	Χαμηλό ζωής	Πράξεις	Όγκος	Ανοικτές θέσεις
<b>FTSE/X.A. Large Cap</b>				(Μονάδα Διαπραγμάτευσης: 1 Μονάδα Δείκτη x 2€, Χρηματικός Διακανονισμός)													
3,564.75	3,535.31	3,556.95	0.61%	Ιούλιος 2024	3,541.00	3,565.00	3,540.00	3,550.00	3,550.00	---	---		3,624.50	---	112	1,919	3,488
				Αύγουστος 2024	3,515.00	3,542.50	3,511.00	3,528.50	3,528.50	---	---		3,542.50	---	117	1,830	466
				Σεπτέμβριος 2024	3,522.75	3,538.50	3,522.75	3,538.50	3,538.50	---	---		3,538.50	---	13	215	---
				Δεκέμβριος 2024	---	---	---	---	3,567.00	---	---		---	---	---	---	---
				Μάρτιος 2025	---	---	---	---	3,584.75	---	---		---	---	---	---	---
				Ιούνιος 2025	---	---	---	---	3,602.75	---	---		---	---	---	---	---
<b>FTSE/X.A. Τράπεζες</b>				(Μονάδα Διαπραγμάτευσης: 1 Μονάδα Δείκτη x 15€, Χρηματικός Διακανονισμός)													
1,292.65	1,273.83	1,291.75	1.41%	Σεπτέμβριος 2024	1,263.25	1,263.25	1,263.25	1,263.25	1,263.25	---	---		1,310.00	---	1	2	1,083
				Δεκέμβριος 2024	---	---	---	---	1,285.25	---	---		---	---	---	---	---
				Μάρτιος 2025	---	---	---	---	1,291.75	---	---		---	---	---	---	---
				Ιούνιος 2025	---	---	---	---	1,298.00	---	---		---	---	---	---	---
<b>MSCI GREECE REBASED</b>				(Μονάδα Διαπραγμάτευσης: 1 Μονάδα Δείκτη x 2€, Χρηματικός Διακανονισμός)													
5,609.14	5,545.12	5,597.45	0.94%	Ιούλιος 2024	---	---	---	---	5,461.25	---	---		5,636.00	---	---	---	3
				Αύγουστος 2024	---	---	---	---	5,556.00	---	---		---	---	---	---	---
				Σεπτέμβριος 2024	---	---	---	---	5,566.75	---	---		---	---	---	---	---
				Οκτώβριος 2024	5,515.50	5,515.50	5,515.50	5,515.50	5,515.50	---	---		5,515.50	---	1	10	---
				Νοέμβριος 2024	5,516.00	5,516.00	5,516.00	5,516.00	5,516.00	---	---		5,516.00	---	1	10	---
				Δεκέμβριος 2024	---	---	---	---	5,594.75	---	---		---	---	---	---	---
				Μάρτιος 2025	---	---	---	---	5,622.75	---	---		---	---	---	---	---
				Ιούνιος 2025	---	---	---	---	5,650.75	---	---		---	---	---	---	---

Σημειώσεις Παραγώγων

Τις τιμές εκκαθάρισης και τις τελικές ανοικτές θέσεις μπορείτε να τις ανακτήσετε στο ακόλουθο path <http://www.helex.gr/el/web/guest/statistics-end-of-day-derivatives>

Υποκείμενη Αγορά				Αγορά Παραγώγων													
Ανωτ Τιμή	Κατωτ Τιμή	Τιμή κλεισ.	Μεταβ.	Μήνας Παράδοσης	Άνοιγμα	Ανωτ Τιμή	Κατωτ Τιμή	Τελ Τιμή	Τιμή κλεισ.	Τελευταία ζήτηση	Τελευταία προσφορά	Τιμή Εκκαθάρισης*	Υψηλό ζωής	Χαμηλό ζωής	Πράξεις	Όγκος	Ανοικτές θέσεις
(Μέγεθος Συμβολαίου: 100 Χρεόγραφα, Φυσική Παράδοση)																	
<b>ALPHA ΥΠΗΡΕΣΙΩΝ ΣΥΜΜ (ΚΟ)</b>				Σεπτέμβριος 2024	1.67	1.70	1.67	1.69	1.69	---	---	---	1.79	---	195	8,890	158,982
1.714	1.68	1.7	1.19%	Δεκέμβριος 2024	---	---	---	---	1.70	---	---	---	---	---	---	---	---
				Μάρτιος 2025	---	---	---	---	1.70	---	---	---	---	---	---	---	---
				Ιούνιος 2025	---	---	---	---	1.71	---	---	---	---	---	---	---	---
(Μέγεθος Συμβολαίου: 100 Χρεόγραφα, Φυσική Παράδοση)																	
<b>AUTOHELLAS (ΚΟ)</b>				Σεπτέμβριος 2024	---	---	---	---	11.17	---	---	---	12.13	---	---	---	158
11.88	11.72	11.78	0.17%	Δεκέμβριος 2024	---	---	---	---	11.87	---	---	---	---	---	---	---	---
				Μάρτιος 2025	---	---	---	---	11.92	---	---	---	---	---	---	---	---
				Ιούνιος 2025	---	---	---	---	11.98	---	---	---	---	---	---	---	---
(Μέγεθος Συμβολαίου: 100 Χρεόγραφα, Φυσική Παράδοση)																	
<b>CENERGY HOLDINGS (ΚΑ)</b>				Σεπτέμβριος 2024	9.95	9.96	9.95	9.95	9.95	---	---	---	10.03	---	3	13	3,719
9.95	9.87	9.9	-0.40%	Δεκέμβριος 2024	---	---	---	---	10.03	---	---	---	---	---	---	---	---
				Μάρτιος 2025	---	---	---	---	10.08	---	---	---	---	---	---	---	---
				Ιούνιος 2025	---	---	---	---	10.13	---	---	---	---	---	---	---	---
(Μέγεθος Συμβολαίου: 100 Χρεόγραφα, Φυσική Παράδοση)																	
<b>COCA-COLA HBC AG (ΚΟ)</b>				Σεπτέμβριος 2024	---	---	---	---	32.59	---	---	---	32.43	---	---	---	98
32.58	32.02	32.02	-0.93%	Δεκέμβριος 2024	---	---	---	---	32.61	---	---	---	---	---	---	---	---
				Μάρτιος 2025	---	---	---	---	32.77	---	---	---	---	---	---	---	---
				Ιούνιος 2025	---	---	---	---	32.94	---	---	---	---	---	---	---	---
(Μέγεθος Συμβολαίου: 100 Χρεόγραφα, Φυσική Παράδοση)																	
<b>EUROBANK HOLDINGS (ΚΟ)</b>				Σεπτέμβριος 2024	2.01	2.07	2.01	2.07	2.07	---	---	---	2.16	---	28	1,564	15,256
2.14	2.095	2.14	2.10%	Δεκέμβριος 2024	---	---	---	---	2.11	---	---	---	---	---	---	---	---
				Μάρτιος 2025	---	---	---	---	2.13	---	---	---	---	---	---	---	---
				Ιούνιος 2025	---	---	---	---	2.14	---	---	---	---	---	---	---	---
(Μέγεθος Συμβολαίου: 100 Χρεόγραφα, Φυσική Παράδοση)																	
<b>FOURLIS ΣΥΜΜΕΤΟΧΩΝ (ΚΟ)</b>				Σεπτέμβριος 2024	4.02	4.03	3.98	3.99	3.99	---	---	---	4.19	---	12	55	1,057
3.99	3.93	3.98	0.63%	Δεκέμβριος 2024	---	---	---	---	3.99	---	---	---	---	---	---	---	---
				Μάρτιος 2025	---	---	---	---	4.01	---	---	---	---	---	---	---	---
				Ιούνιος 2025	---	---	---	---	4.03	---	---	---	---	---	---	---	---
(Μέγεθος Συμβολαίου: 100 Χρεόγραφα, Φυσική Παράδοση)																	
<b>HELLENIQ ENERGY (ΚΟ)</b>				Σεπτέμβριος 2024	7.77	7.77	7.67	7.70	7.70	---	---	---	8.40	---	39	285	4,855
7.73	7.61	7.64	-0.33%	Δεκέμβριος 2024	---	---	---	---	7.73	---	---	---	---	---	---	---	---
				Μάρτιος 2025	---	---	---	---	7.77	---	---	---	---	---	---	---	---
				Ιούνιος 2025	---	---	---	---	7.81	---	---	---	---	---	---	---	---

**Σημειώσεις Παραγώγων**

Τις τιμές εκκαθάρισης και τις τελικές ανοικτές θέσεις μπορείτε να τις ανακτήσετε στο ακόλουθο path <http://www.helex.gr/el/web/guest/statistics-end-of-day-derivatives>

Υποκείμενη Αγορά				Αγορά Παραγώγων										Ανοικτές θέσεις			
Ανωτ Τιμή	Κατωτ Τιμή	Τιμή κλεισ.	Μεταβ.	Μήνας Παράδοσης	Άνοιγμα	Ανωτ Τιμή	Κατωτ Τιμή	Τελ Τιμή	Τιμή κλεισ.	Τελευταία ζήτηση	Τελευταία προσφορά	Τιμή Εκκαθάρισης*	Υψηλό ζωής	Χαμηλό ζωής	Πράξεις	Όγκος	Ανοικτές θέσεις
<b>INTRACOM HOLDINGS (ΚΟ)</b>				(Μέγεθος Συμβολαίου: 102 Χρεόγραφα, Φυσική Παράδοση)													
3.53	3.44	3.46	1.17%	Σεπτέμβριος 2024	3.46	3.55	3.46	3.47	3.47	---	---	---	3.55	3.27	26	171	7,828
				Δεκέμβριος 2024	---	---	---	---	3.45	---	---	---	---	---	---	---	---
				Μάρτιος 2025	---	---	---	---	3.47	---	---	---	---	---	---	---	---
				Ιούνιος 2025	---	---	---	---	3.49	---	---	---	---	---	---	---	---
<b>INTRAKAT (ΚΟ)</b>				(Μέγεθος Συμβολαίου: 100 Χρεόγραφα, Φυσική Παράδοση)													
5	4.925	5	0.40%	Σεπτέμβριος 2024	5.00	5.00	5.00	5.00	5.00	---	---	---	5.20	---	2	5	2,411
				Δεκέμβριος 2024	---	---	---	---	5.02	---	---	---	---	---	---	---	---
				Μάρτιος 2025	---	---	---	---	5.05	---	---	---	---	---	---	---	---
				Ιούνιος 2025	---	---	---	---	5.07	---	---	---	---	---	---	---	---
<b>JUMBO (ΚΟ)</b>				(Μέγεθος Συμβολαίου: 100 Χρεόγραφα, Φυσική Παράδοση)													
25.66	25.3	25.66	1.26%	Σεπτέμβριος 2024	25.47	25.60	25.47	25.60	25.60	---	---	---	26.97	---	6	22	443
				Δεκέμβριος 2024	---	---	---	---	25.57	---	---	---	---	---	---	---	---
				Μάρτιος 2025	---	---	---	---	25.69	---	---	---	---	---	---	---	---
				Ιούνιος 2025	---	---	---	---	25.82	---	---	---	---	---	---	---	---
<b>LAMDA DEVELOPMENT(ΚΟ)</b>				(Μέγεθος Συμβολαίου: 100 Χρεόγραφα, Φυσική Παράδοση)													
7.52	7.42	7.47	0.54%	Σεπτέμβριος 2024	7.51	7.56	7.50	7.53	7.53	---	---	---	7.56	---	63	469	7,607
				Δεκέμβριος 2024	---	---	---	---	7.50	---	---	---	---	---	---	---	---
				Μάρτιος 2025	---	---	---	---	7.53	---	---	---	---	---	---	---	---
				Ιούνιος 2025	---	---	---	---	7.57	---	---	---	---	---	---	---	---
<b>METLEN ENERGY &amp; METALS (ΚΟ)</b>				(Μέγεθος Συμβολαίου: 100 Χρεόγραφα, Φυσική Παράδοση)													
36.94	36.54	36.7	0.00%	Σεπτέμβριος 2024	37.01	37.05	36.76	36.76	36.76	---	---	---	38.35	---	21	60	4,935
				Δεκέμβριος 2024	---	---	---	---	37.46	---	---	---	36.20	---	---	---	20
				Μάρτιος 2025	---	---	---	---	37.21	---	---	---	---	---	---	---	---
				Ιούνιος 2025	---	---	---	---	37.40	---	---	---	---	---	---	---	---
<b>MIG (ΚΟ)</b>				(Μέγεθος Συμβολαίου: 100 Χρεόγραφα, Φυσική Παράδοση)													
3.875	3.7	3.775	-1.44%	Σεπτέμβριος 2024	3.77	3.77	3.77	3.77	3.77	---	---	---	3.94	---	2	10	99
				Δεκέμβριος 2024	---	---	---	---	3.86	---	---	---	---	---	---	---	---
				Μάρτιος 2025	---	---	---	---	3.88	---	---	---	---	---	---	---	---
				Ιούνιος 2025	---	---	---	---	3.90	---	---	---	---	---	---	---	---
<b>QUEST ΣΥΜΜΕΤΟΧΩΝ (ΚΟ)</b>				(Μέγεθος Συμβολαίου: 100 Χρεόγραφα, Φυσική Παράδοση)													
5.34	5.29	5.33	0.38%	Σεπτέμβριος 2024	---	---	---	---	5.27	---	---	---	5.38	---	---	---	179
				Δεκέμβριος 2024	---	---	---	---	5.36	---	---	---	---	---	---	---	---
				Μάρτιος 2025	---	---	---	---	5.38	---	---	---	---	---	---	---	---
				Ιούνιος 2025	---	---	---	---	5.41	---	---	---	---	---	---	---	---

**Σημειώσεις Παραγώγων**

Τις τιμές εκκαθάρισης και τις τελικές ανοικτές θέσεις μπορείτε να τις ανακτήσετε στο ακόλουθο path <http://www.helex.gr/el/web/guest/statistics-end-of-day-derivatives>

Υποκείμενη Αγορά				Αγορά Παραγώγων														
Ανωτ Τιμή	Κατωτ Τιμή	Τιμή κλεισ.	Μεταβ.	Μήνας Παράδοσης	Άνοιγμα	Ανωτ Τιμή	Κατωτ Τιμή	Τελ Τιμή	Τιμή κλεισ.	Τελευταία ζήτηση	Τελευταία προσφορά	Τιμή Εκκαθάρισης*	Υψηλό ζωής	Χαμηλό ζωής	Πράξεις	Όγκος	Ανοικτές θέσεις	
(Μέγεθος Συμβολαίου: 100 Χρεόγραφα, Φυσική Παράδοση)																		
<b>ΤΙΤΑΝ CEMENT (ΚΑ)</b>				Σεπτέμβριος 2024	30.90	31.67	30.90	31.50	31.50	---	---	---	31.67	---	16	46	301	
31.7	30.75	31.6	2.10%	Δεκέμβριος 2024	---	---	---	---	31.23	---	---	---	---	---	---	---	---	
				Μάρτιος 2025	---	---	---	---	31.38	---	---	---	---	---	---	---	---	
				Ιούνιος 2025	---	---	---	---	31.54	---	---	---	---	---	---	---	---	
(Μέγεθος Συμβολαίου: 100 Χρεόγραφα, Φυσική Παράδοση)																		
<b>ΒΙΟΗΑΛCO SA/NV (ΚΑ)</b>				Σεπτέμβριος 2024	6.18	6.18	6.12	6.14	6.14	---	---	---	6.50	---	31	142	3,855	
6.19	6.06	6.12	0.49%	Δεκέμβριος 2024	---	---	---	---	6.14	---	---	---	---	---	---	---	---	
				Μάρτιος 2025	---	---	---	---	6.18	---	---	---	---	---	---	---	---	
				Ιούνιος 2025	---	---	---	---	6.21	---	---	---	---	---	---	---	---	
(Μέγεθος Συμβολαίου: 100 Χρεόγραφα, Φυσική Παράδοση)																		
<b>ΑΒΑΞ Α.Ε. (ΚΟ)</b>				Σεπτέμβριος 2024	---	---	---	---	1.49	---	---	---	1.49	---	---	---	---	640
1.49	1.464	1.464	-0.27%	Δεκέμβριος 2024	---	---	---	---	1.48	---	---	---	---	---	---	---	---	
				Μάρτιος 2025	---	---	---	---	1.49	---	---	---	---	---	---	---	---	
				Ιούνιος 2025	---	---	---	---	1.50	---	---	---	---	---	---	---	---	
(Μέγεθος Συμβολαίου: 100 Χρεόγραφα, Φυσική Παράδοση)																		
<b>ΑΔΜΗΕ ΣΥΜΜΕΤΟΧΩΝ Α.Ε. (ΚΟ)</b>				Σεπτέμβριος 2024	2.29	2.31	2.25	2.27	2.27	---	---	---	2.39	---	40	399	23,145	
2.325	2.265	2.265	-1.95%	Δεκέμβριος 2024	---	---	---	---	2.33	---	---	---	---	---	---	---	---	
				Μάρτιος 2025	---	---	---	---	2.34	---	---	---	---	---	---	---	---	
				Ιούνιος 2025	---	---	---	---	2.35	---	---	---	---	---	---	---	---	
(Μέγεθος Συμβολαίου: 100 Χρεόγραφα, Φυσική Παράδοση)																		
<b>ΑΕΡΟΠΟΡΙΑ ΑΙΓΑΙΟΥ (ΚΟ)</b>				Σεπτέμβριος 2024	12.24	12.30	12.00	12.05	12.05	---	---	---	12.49	---	34	75	3,738	
12.22	12	12.02	-0.66%	Δεκέμβριος 2024	---	---	---	---	12.21	---	---	---	---	---	---	---	---	
				Μάρτιος 2025	---	---	---	---	12.27	---	---	---	---	---	---	---	---	
				Ιούνιος 2025	---	---	---	---	12.33	---	---	---	---	---	---	---	---	
(Μέγεθος Συμβολαίου: 100 Χρεόγραφα, Φυσική Παράδοση)																		
<b>ΓΕΚ ΤΕΡΝΑ (ΚΟ)</b>				Σεπτέμβριος 2024	17.72	17.80	17.64	17.80	17.80	---	---	---	17.91	---	30	178	14,515	
17.68	17.42	17.58	0.23%	Δεκέμβριος 2024	---	---	---	---	17.70	---	---	---	---	---	---	---	---	
				Μάρτιος 2025	---	---	---	---	17.79	---	---	---	---	---	---	---	---	
				Ιούνιος 2025	---	---	---	---	17.87	---	---	---	---	---	---	---	---	
(Μέγεθος Συμβολαίου: 100 Χρεόγραφα, Φυσική Παράδοση)																		
<b>ΔΕΗ (ΚΟ)</b>				Σεπτέμβριος 2024	11.75	11.75	11.38	11.43	11.43	---	---	---	11.88	---	100	465	31,510	
11.92	11.5	11.62	-1.11%	Δεκέμβριος 2024	---	---	---	---	11.86	---	---	---	---	---	---	---	---	
				Μάρτιος 2025	---	---	---	---	11.91	---	---	---	---	---	---	---	---	
				Ιούνιος 2025	---	---	---	---	11.97	---	---	---	---	---	---	---	---	

**Σημειώσεις Παραγώγων**

Τις τιμές εκκαθάρισης και τις τελικές ανοικτές θέσεις μπορείτε να τις ανακτήσετε στο ακόλουθο path <http://www.helex.gr/el/web/guest/statistics-end-of-day-derivatives>

Υποκείμενη Αγορά				Αγορά Παραγώγων										Ανοικτές θέσεις			
Ανωτ Τιμή	Κατωτ Τιμή	Τιμή κλεισ.	Μεταβ.	Μήνας Παράδοσης	Άνοιγμα	Ανωτ Τιμή	Κατωτ Τιμή	Τελ Τιμή	Τιμή κλεισ.	Τελευταία ζήτηση	Τελευταία προσφορά	Τιμή Εκκαθάρισης*	Υψηλό ζωής	Χαμηλό ζωής	Πράξεις	Όγκος	Ανοικτές θέσεις
<b>ΔΙΕΘΝΗΣ ΑΕΡΟΛΙΜΕΝΑΣ ΑΘΗΝΩΝ(ΚΟ)</b>																	
(Μέγεθος Συμβολαίου: 100 Χρεόγραφα, Φυσική Παράδοση)																	
8	7.94	7.99	0.05%	Σεπτέμβριος 2024	8.02	8.04	8.01	8.02	8.02	---	---	---	8.41	---	11	44	953
				Δεκέμβριος 2024	---	---	---	---	8.06	---	---	---	---	---	---	---	---
				Μάρτιος 2025	---	---	---	---	8.10	---	---	---	---	---	---	---	---
				Ιούνιος 2025	---	---	---	---	8.14	---	---	---	---	---	---	---	---
<b>ΕΘΝΙΚΗ ΤΡΑΠΕΖΑ (ΚΟ)</b>																	
(Μέγεθος Συμβολαίου: 100 Χρεόγραφα, Φυσική Παράδοση)																	
8.046	7.84	7.972	1.30%	Σεπτέμβριος 2024	7.66	7.77	7.57	7.72	7.72	---	---	---	8.36	---	100	818	17,353
				Δεκέμβριος 2024	---	---	---	---	7.94	---	---	---	---	---	---	---	---
				Μάρτιος 2025	---	---	---	---	7.98	---	---	---	---	---	---	---	---
				Ιούνιος 2025	---	---	---	---	8.02	---	---	---	---	---	---	---	---
<b>ΕΒΑΛΧΑΛΚΟΡ (ΚΟ)</b>																	
(Μέγεθος Συμβολαίου: 100 Χρεόγραφα, Φυσική Παράδοση)																	
1.896	1.878	1.88	0.11%	Σεπτέμβριος 2024	1.88	1.92	1.88	1.90	1.90	---	---	---	2.04	---	7	42	4,696
				Δεκέμβριος 2024	---	---	---	---	1.88	---	---	---	1.88	---	---	---	13
				Μάρτιος 2025	---	---	---	---	1.90	---	---	---	---	---	---	---	---
				Ιούνιος 2025	---	---	---	---	1.91	---	---	---	---	---	---	---	---
<b>ΕΛΛΑΚΤΩΡ (ΚΟ)</b>																	
(Μέγεθος Συμβολαίου: 100 Χρεόγραφα, Φυσική Παράδοση)																	
2.64	2.595	2.63	1.15%	Σεπτέμβριος 2024	2.64	2.65	2.62	2.63	2.63	---	---	---	2.70	---	12	46	3,658
				Δεκέμβριος 2024	---	---	---	---	2.62	---	---	---	---	---	---	---	---
				Μάρτιος 2025	---	---	---	---	2.64	---	---	---	---	---	---	---	---
				Ιούνιος 2025	---	---	---	---	2.65	---	---	---	---	---	---	---	---
<b>ΕΛΛΗΝ. ΧΡΗΜΑΤΙΣΤΗΡΙΑ-Χ.Α. (ΚΟ)</b>																	
(Μέγεθος Συμβολαίου: 100 Χρεόγραφα, Φυσική Παράδοση)																	
4.89	4.84	4.84	-0.62%	Σεπτέμβριος 2024	4.91	4.92	4.89	4.89	4.89	---	---	---	5.25	---	13	89	6,002
				Δεκέμβριος 2024	---	---	---	---	4.91	---	---	---	---	---	---	---	---
				Μάρτιος 2025	---	---	---	---	4.94	---	---	---	---	---	---	---	---
				Ιούνιος 2025	---	---	---	---	4.96	---	---	---	---	---	---	---	---
<b>ΕΥΔΑΠ (ΚΟ)</b>																	
(Μέγεθος Συμβολαίου: 100 Χρεόγραφα, Φυσική Παράδοση)																	
5.85	5.77	5.82	0.87%	Σεπτέμβριος 2024	5.76	5.78	5.73	5.73	5.73	---	---	---	5.90	---	6	51	4,419
				Δεκέμβριος 2024	---	---	---	---	5.82	---	---	---	---	---	---	---	---
				Μάρτιος 2025	---	---	---	---	5.85	---	---	---	---	---	---	---	---
				Ιούνιος 2025	---	---	---	---	5.88	---	---	---	---	---	---	---	---
<b>ΜΟΤΟΡ ΟΪΛ (ΚΟ)</b>																	
(Μέγεθος Συμβολαίου: 100 Χρεόγραφα, Φυσική Παράδοση)																	
23.32	22.62	23.18	2.48%	Σεπτέμβριος 2024	23.08	23.52	23.08	23.34	23.34	---	---	---	26.50	---	58	185	2,463
				Δεκέμβριος 2024	---	---	---	---	22.82	---	---	---	---	---	---	---	---
				Μάρτιος 2025	---	---	---	---	22.94	---	---	---	---	---	---	---	---
				Ιούνιος 2025	---	---	---	---	23.05	---	---	---	---	---	---	---	---

**Σημειώσεις Παραγώγων**

Τις τιμές εκκαθάρισης και τις τελικές ανοικτές θέσεις μπορείτε να τις ανακτήσετε στο ακόλουθο path <http://www.helex.gr/el/web/guest/statistics-end-of-day-derivatives>

Υποκείμενη Αγορά				Αγορά Παραγώγων										Ανοικτές θέσεις			
Ανωτ Τιμή	Κατωτ Τιμή	Τιμή κλεισ.	Μεταβ.	Μήνας Παράδοσης	Άνοιγμα	Ανωτ Τιμή	Κατωτ Τιμή	Τελ Τιμή	Τιμή κλεισ.	Τελευταία ζήτηση	Τελευταία προσφορά	Τιμή Εκκαθάρισης*	Υψηλό ζωής	Χαμηλό ζωής	Πράξεις	Όγκος	Ανοικτές θέσεις
<b>ΟΛΠ (ΚΟ)</b>				(Μέγεθος Συμβολαίου: 100 Χρεόγραφα, Φυσική Παράδοση)													
27.3	26.7	27.05	1.31%	Σεπτέμβριος 2024	25.90	25.90	25.90	25.90	25.90	---	---	---	25.90	---	2	4	80
				Δεκέμβριος 2024	---	---	---	---	26.94	---	---	---	---	---	---	---	---
				Μάρτιος 2025	---	---	---	---	27.07	---	---	---	---	---	---	---	---
				Ιούνιος 2025	---	---	---	---	27.21	---	---	---	---	---	---	---	---
<b>ΟΠΑΠ (ΚΟ)</b>				(Μέγεθος Συμβολαίου: 102 Χρεόγραφα, Φυσική Παράδοση)													
15.9	15.6	15.6	-0.64%	Σεπτέμβριος 2024	15.75	15.86	15.72	15.72	15.72	---	---	---	15.86	14.60	13	122	2,256
				Δεκέμβριος 2024	---	---	---	---	16.06	---	---	---	15.30	---	---	---	20
				Μάρτιος 2025	---	---	---	---	15.92	---	---	---	---	---	---	---	---
				Ιούνιος 2025	---	---	---	---	16.00	---	---	---	---	---	---	---	---
<b>ΟΤΕ (ΚΟ)</b>				(Μέγεθος Συμβολαίου: 100 Χρεόγραφα, Φυσική Παράδοση)													
14.21	14.04	14.2	0.71%	Σεπτέμβριος 2024	14.15	14.30	14.11	14.30	14.30	---	---	---	14.30	---	24	104	5,125
				Δεκέμβριος 2024	---	---	---	---	14.23	---	---	---	---	---	---	---	---
				Μάρτιος 2025	---	---	---	---	14.30	---	---	---	---	---	---	---	---
				Ιούνιος 2025	---	---	---	---	14.37	---	---	---	---	---	---	---	---
<b>ΠΕΙΡΑΙΩΣ FINANCIAL HOLD (ΚΟ)</b>				(Μέγεθος Συμβολαίου: 100 Χρεόγραφα, Φυσική Παράδοση)													
3.794	3.731	3.776	1.29%	Σεπτέμβριος 2024	3.75	3.81	3.74	3.80	3.80	---	---	---	4.05	---	247	6,253	101,666
				Δεκέμβριος 2024	---	---	---	---	3.75	---	---	---	3.43	---	---	---	---
				Μάρτιος 2025	---	---	---	---	3.78	---	---	---	---	---	---	---	---
				Ιούνιος 2025	---	---	---	---	3.80	---	---	---	---	---	---	---	---
<b>ΤΕΡΝΑ ΕΝΕΡΓΕΙΑΚΗ (ΚΟ)</b>				(Μέγεθος Συμβολαίου: 100 Χρεόγραφα, Φυσική Παράδοση)													
19.36	19.27	19.28	-0.36%	Σεπτέμβριος 2024	19.42	19.42	19.36	19.36	19.36	---	---	---	19.55	---	5	28	22,277
				Δεκέμβριος 2024	---	---	---	---	19.52	---	---	---	---	---	---	---	---
				Μάρτιος 2025	---	---	---	---	19.62	---	---	---	---	---	---	---	---
				Ιούνιος 2025	---	---	---	---	19.72	---	---	---	---	---	---	---	---
<b>ΤΡΑΠΕΖΑ ΟΡΤΙΜΑ BANK (ΚΟ)</b>				(Μέγεθος Συμβολαίου: 100 Χρεόγραφα, Φυσική Παράδοση)													
12.04	11.72	11.9	-1.00%	Σεπτέμβριος 2024	11.84	11.84	11.79	11.79	11.79	---	---	---	13.13	---	2	9	71
				Δεκέμβριος 2024	---	---	---	---	12.13	---	---	---	---	---	---	---	---
				Μάρτιος 2025	---	---	---	---	12.19	---	---	---	---	---	---	---	---
				Ιούνιος 2025	---	---	---	---	12.25	---	---	---	---	---	---	---	---

Σημειώσεις Παραγώγων

Τις τιμές εκκαθάρισης και τις τελικές ανοικτές θέσεις μπορείτε να τις ανακτήσετε στο ακόλουθο path <http://www.helex.gr/el/web/guest/statistics-end-of-day-derivatives>

FTSE/X.A. Large Cap

(Μονάδα Διαπραγμάτευσης: 1 Μονάδα Δείκτη x 2€ - Τρόπος Εξάσκησης: Ευρωπαϊκός, Χρηματικός Διακανονισμός)

Τιμή Εξάσκησης	Δικαιώματα Αγοράς														Δικαιώματα Πώλησης														Τιμή Εξάσκησης				
	Ιούλιος 2024							Αύγουστος 2024							Λοιποί Μήνες		Ιούλιος 2024							Αύγουστος 2024							Λοιποί Μήνες		
	Άνοιγμα	Ανιψ. Τιμή	Κατωτ. Τιμή	Τελ. Τιμή	Τιμή κλεισ.	Όγκος	Ανοικτές θέσεις	Άνοιγμα	Ανιψ. Τιμή	Κατωτ. Τιμή	Τελ. Τιμή	Τιμή κλεισ.	Όγκος	Ανοικτές θέσεις	Όγκος	Ανοικτές θέσεις	Άνοιγμα	Ανιψ. Τιμή	Κατωτ. Τιμή	Τελ. Τιμή	Τιμή κλεισ.	Όγκος	Ανοικτές θέσεις	Άνοιγμα	Ανιψ. Τιμή	Κατωτ. Τιμή	Τελ. Τιμή	Τιμή κλεισ.		Όγκος	Ανοικτές θέσεις	Όγκος	Ανοικτές θέσεις
2,450	-	-	-	-	-	-	-	-	-	-	-	-	-	-	-	-	-	-	-	-	-	-	-	-	-	-	-	-	-	-	-	-	2,450
2,500	-	-	-	-	-	-	-	-	-	-	-	-	-	-	-	-	-	-	-	-	-	-	-	-	-	-	-	-	-	-	-	-	2,500
2,550	-	-	-	-	-	-	-	-	-	-	-	-	-	-	-	-	-	-	-	-	-	-	-	-	-	-	-	-	-	-	-	-	2,550
2,600	-	-	-	-	-	-	-	-	-	-	-	-	-	-	-	-	-	-	-	-	-	-	-	-	-	-	-	-	-	-	-	-	2,600
2,650	-	-	-	-	-	-	-	-	-	-	-	-	-	-	-	-	-	-	-	-	-	-	-	-	-	-	-	-	-	-	-	-	2,650
2,700	-	-	-	-	-	-	-	-	-	-	-	-	-	-	-	-	-	-	-	-	-	-	-	-	-	-	-	-	-	-	-	-	2,700
2,750	-	-	-	-	-	-	-	-	-	-	-	-	-	-	-	-	-	-	-	-	-	-	-	-	-	-	-	-	-	-	-	-	2,750
2,800	-	-	-	-	-	-	-	-	-	-	-	-	-	-	-	-	-	-	-	-	-	-	-	-	-	-	-	-	-	-	-	-	2,800
2,850	-	-	-	-	-	-	-	-	-	-	-	-	-	-	-	-	-	-	-	-	-	-	-	-	-	-	-	-	-	-	-	-	2,850
2,900	-	-	-	-	-	-	-	-	-	-	-	-	-	-	-	-	-	-	-	-	-	-	-	-	-	-	-	-	-	-	-	-	2,900
2,950	-	-	-	-	-	-	-	-	-	-	-	-	-	-	-	-	-	-	-	-	-	-	-	-	-	-	-	-	-	-	-	-	2,950
3,000	-	-	-	-	-	-	-	-	-	-	-	-	-	-	-	-	-	-	-	-	-	-	-	-	-	-	-	-	-	-	-	-	3,000
3,050	-	-	-	-	-	-	-	-	-	-	-	-	-	-	-	-	-	-	-	-	-	-	-	-	-	-	-	-	-	-	-	-	3,050
3,100	-	-	-	-	-	-	-	-	-	-	-	-	-	-	-	-	-	-	-	-	-	-	-	-	-	-	-	-	-	-	-	-	3,100
3,150	0.00	0.00	0.00	-	382.00	-	-	0.00	0.00	0.00	-	352.00	-	-	-	0.00	0.00	0.00	-	0.01	-	-	0.00	0.00	0.00	-	2.80	-	-	-	-	3,150	
3,200	0.00	0.00	0.00	-	332.00	-	-	0.00	0.00	0.00	-	305.00	-	-	-	0.00	0.00	0.00	-	0.02	-	-	0.00	0.00	0.00	-	5.40	-	-	-	-	3,200	
3,250	0.00	0.00	0.00	-	282.00	-	20	0.00	0.00	0.00	-	259.00	-	-	-	0.00	0.00	0.00	-	0.02	-	-	0.00	0.00	0.00	-	9.70	-	-	-	-	3,250	
3,300	0.00	0.00	0.00	-	232.00	-	-	0.00	0.00	0.00	-	216.00	-	-	-	0.00	0.00	0.00	-	0.17	-	27	0.00	0.00	0.00	-	16.50	-	40	-	-	3,300	
3,350	0.00	0.00	0.00	-	183.00	-	83	0.00	0.00	0.00	-	176.00	-	-	-	0.00	0.00	0.00	-	0.86	-	51	0.00	0.00	0.00	-	26.50	-	10	-	-	3,350	
3,400	0.00	0.00	0.00	-	135.00	-	21	0.00	0.00	0.00	-	140.00	-	-	-	0.00	0.00	0.00	-	3.30	-	37	0.00	0.00	0.00	-	40.25	-	20	-	-	3,400	
3,450	0.00	0.00	0.00	-	92.00	-	60	0.00	0.00	0.00	-	108.00	-	20	-	0.00	0.00	0.00	-	9.90	-	126	0.00	0.00	0.00	-	58.50	-	20	-	-	3,450	
3,500	69.50	69.50	69.50	69.50	69.50	3	53	0.00	0.00	0.00	-	81.50	-	20	-	13.50	69.50	13.50	13.50	13.50	13.50	20	86	0.00	0.00	0.00	-	82.00	-	41	-	-	3,500
3,550	30.50	30.50	30.50	30.50	30.50	5	70	0.00	0.00	0.00	-	59.50	-	-	-	0.00	30.50	0.00	-	47.75	-	20	85.00	85.00	85.00	85.00	85.00	20	20	-	-	3,550	
3,600	14.00	14.00	14.00	14.00	14.00	7	46	55.00	55.00	55.00	55.00	55.00	40	-	-	0.00	14.00	0.00	-	81.50	-	40	0.00	0.00	0.00	-	142.00	-	20	-	-	3,600	
3,650	0.00	0.00	0.00	-	5.20	-	70	0.00	0.00	0.00	-	29.00	-	-	-	0.00	0.00	0.00	-	123.00	-	-	0.00	0.00	0.00	-	179.00	-	-	-	-	3,650	
3,700	0.00	0.00	0.00	-	1.70	-	90	0.00	0.00	0.00	-	19.25	-	-	-	0.00	0.00	0.00	-	170.00	-	20	0.00	0.00	0.00	-	219.00	-	-	-	-	3,700	
3,750	0.00	0.00	0.00	-	0.44	-	20	0.00	0.00	0.00	-	12.50	-	-	-	0.00	0.00	0.00	-	218.00	-	-	0.00	0.00	0.00	-	262.00	-	-	-	-	3,750	
3,800	0.00	0.00	0.00	-	0.10	-	20	0.00	0.00	0.00	-	7.80	-	-	-	0.00	0.00	0.00	-	268.00	-	-	0.00	0.00	0.00	-	307.00	-	-	-	-	3,800	
3,850	0.00	0.00	0.00	-	0.02	-	-	0.00	0.00	0.00	-	4.70	-	-	-	0.00	0.00	0.00	-	318.00	-	-	0.00	0.00	0.00	-	354.00	-	-	-	-	3,850	
3,900	0.00	0.00	0.00	-	0.02	-	-	0.00	0.00	0.00	-	2.70	-	-	-	0.00	0.00	0.00	-	368.00	-	-	0.00	0.00	0.00	-	402.00	-	-	-	-	3,900	
Σύνολο:						15	553						40	40	0	0					20	407					20	171	0	0			
Αριθμός Πράξεων:							4						2		0							1					1			0			



ALPHA ΥΠΗΡΕΣΙΩΝ ΣΥΜΜ (ΚΟ)

(Μέγεθος Συμβολαίου: 100 Χρέεγραφα, Τρόπος Εξάσκησης: Αμερικάνικος, Φυσική Παράδοση)

Τιμή Εξάσκησης	Δικαιώματα Αγοράς													Δικαιώματα Πώλησης																	
	Ιούλιος 2024				Αύγουστος 2024				Λοιποί Μήνες					Ιούλιος 2024				Αύγουστος 2024				Λοιποί Μήνες									
	Άνοιγμα	Ανιτ Τιμή	Κατωτ Τιμή	Τελ Τιμή	Τιμή κλεισ.	Όγκος	Ανοικτές θέσεις	Άνοιγμα	Ανιτ Τιμή	Κατωτ Τιμή	Τελ Τιμή	Τιμή κλεισ.	Όγκος	Ανοικτές θέσεις	Όγκος	Ανοικτές θέσεις	Άνοιγμα	Ανιτ Τιμή	Κατωτ Τιμή	Τελ Τιμή	Τιμή κλεισ.	Όγκος	Ανοικτές θέσεις	Όγκος	Ανοικτές θέσεις	Όγκος	Ανοικτές θέσεις	Τιμή Εξάσκησης			
0.850						-	-						-	-									-	-					0.009		
0.900						-	-						-	-									-	-					0.009		
0.950						-	-						-	-									-	-					0.010		
1.000	0.000	0.000	0.000	0.680	-	-	0.000	0.000	0.000	0.682	-	-	0.000	0.000	0.000	0.001	-	-	0.000	0.000	0.000	0.001	-	-	0.000	0.000	0.000	0.001	-	-	0.010
1.100	0.000	0.000	0.000	0.580	-	-	0.000	0.000	0.000	0.582	-	-	0.000	0.000	0.000	0.001	-	-	0.000	0.000	0.000	0.001	-	-	0.000	0.000	0.000	0.001	-	-	0.011
1.200	0.000	0.000	0.000	0.480	-	-	0.000	0.000	0.000	0.482	-	-	0.000	0.000	0.000	0.003	-	-	0.000	0.000	0.000	0.001	-	-	0.000	0.000	0.000	0.001	-	-	0.012
1.300	0.000	0.000	0.000	0.381	-	-	0.000	0.000	0.000	0.383	-	-	0.000	0.000	0.000	0.002	-	-	0.000	0.000	0.000	0.001	-	-	0.000	0.000	0.000	0.001	-	-	0.013
1.400	0.000	0.000	0.000	0.281	-	-	0.000	0.000	0.000	0.285	-	-	0.000	0.000	0.000	0.001	-	-	0.000	0.000	0.000	0.002	-	-	0.000	0.000	0.000	0.002	-	-	0.014
1.500	0.000	0.000	0.000	0.185	-	-	0.000	0.000	0.000	0.194	-	-	0.000	0.000	0.000	0.004	-	-	0.000	0.000	0.000	0.011	-	-	0.000	0.000	0.000	0.011	-	-	0.015
1.600	0.000	0.000	0.000	0.102	-	-	0.000	0.000	0.000	0.118	-	-	0.000	0.000	0.000	0.021	-	-	0.000	0.000	0.000	0.035	-	-	0.000	0.000	0.000	0.035	-	-	0.016
1.700	0.000	0.000	0.000	0.045	-	-	0.000	0.000	0.000	0.063	-	-	0.000	0.000	0.000	0.064	-	-	0.000	0.000	0.000	0.080	-	-	0.000	0.000	0.000	0.080	-	-	0.017
1.800	0.000	0.000	0.000	0.015	-	-	0.000	0.000	0.000	0.029	-	-	0.000	0.000	0.000	0.134	-	-	0.000	0.000	0.000	0.146	-	-	0.000	0.000	0.000	0.146	-	-	0.018
1.900	0.000	0.000	0.000	0.004	-	-	0.000	0.000	0.000	0.011	-	-	0.000	0.000	0.000	0.223	-	-	0.000	0.000	0.000	0.229	-	-	0.000	0.000	0.000	0.229	-	-	0.019
2.000	0.000	0.000	0.000	0.001	-	-	0.000	0.000	0.000	0.004	-	-	0.000	0.000	0.000	0.320	-	-	0.000	0.000	0.000	0.322	-	-	0.000	0.000	0.000	0.322	-	-	0.020
2.200	0.000	0.000	0.000	0.001	-	-	0.000	0.000	0.000	0.001	-	-	0.000	0.000	0.000	0.520	-	-	0.000	0.000	0.000	0.520	-	-	0.000	0.000	0.000	0.520	-	-	0.022
2.400	0.000	0.000	0.000	0.001	-	-	0.000	0.000	0.000	0.001	-	-	0.000	0.000	0.000	0.720	-	-	0.000	0.000	0.000	0.720	-	-	0.000	0.000	0.000	0.720	-	-	0.024
2.600	0.000	0.000	0.000	0.001	-	-	0.000	0.000	0.000	0.001	-	-	0.000	0.000	0.000	0.920	-	-	0.000	0.000	0.000	0.920	-	-	0.000	0.000	0.000	0.920	-	-	0.026
<b>Σύνολα:</b>						0	0						0	0	0	0							0	0	0	0	0	0	0	0	
<b>Αριθμός Πράξεων:</b>						0							0		0								0.00			0		0			

ΔΕΗ (ΚΟ)

(Μέγεθος Συμβολαίου: 100 Χρέδγραμμα, Τρόπος Εξάσκησης: Αμερικάνικος, Φυσική Παράδοση)

Τιμή Εξάσκησης	Δικαιώματα Αγοράς														Δικαιώματα Πώλησης																
	Ιούλιος 2024				Αύγουστος 2024				Λοιποί Μήνες		Ιούλιος 2024				Αύγουστος 2024				Λοιποί Μήνες		Τιμή Εξάσκησης										
	Άνοιγμα	Ανιτ Τιμή	Κατωτ Τιμή	Τελ Τιμή	Τιμή κλεισ.	Όγκος	Άνοιγές θέσεις	Άνοιγμα	Ανιτ Τιμή	Κατωτ Τιμή	Τελ Τιμή	Τιμή κλεισ.	Όγκος	Άνοιγές θέσεις	Όγκος	Άνοιγές θέσεις	Άνοιγμα	Ανιτ Τιμή	Κατωτ Τιμή	Τελ Τιμή		Τιμή κλεισ.	Όγκος	Άνοιγές θέσεις	Όγκος	Άνοιγές θέσεις					
6.800						-	-							-	-														0.068		
7.200						-	-							-	-													0.072			
7.600						-	-							-	-													0.076			
8.000						-	-							-	-													0.080			
8.400	0.000	0.000	0.000		3.35	-	-	0.000	0.000	0.000		3.37	-	-			0.000	0.000	0.000		0.001	-	-		0.000	0.000	0.000	0.001	-	-	0.084
8.800	0.000	0.000	0.000		2.95	-	-	0.000	0.000	0.000		2.97	-	-			0.000	0.000	0.000		0.001	-	-		0.000	0.000	0.000	0.001	-	-	0.088
9.200	0.000	0.000	0.000		2.55	-	-	0.000	0.000	0.000		2.57	-	-			0.000	0.000	0.000		0.001	-	-		0.000	0.000	0.000	0.001	-	-	0.092
9.600	0.000	0.000	0.000		2.15	-	-	0.000	0.000	0.000		2.17	-	-			0.000	0.000	0.000		0.001	-	-		0.000	0.000	0.000	0.003	-	-	0.096
10.000	0.000	0.000	0.000		1.75	-	5	0.000	0.000	0.000		1.78	-	-			0.000	0.000	0.000		0.001	-	-		0.000	0.000	0.000	0.010	-	-	0.100
11.000	0.000	0.000	0.000		0.767	-	26	0.000	0.000	0.000		0.892	-	5			0.000	0.000	0.000		0.013	-	12		0.000	0.000	0.000	0.121	-	-	0.110
12.000	0.000	0.000	0.000		0.105	-	60	0.000	0.000	0.000		0.304	-	-			0.000	0.000	0.000		0.351	-	10		0.000	0.000	0.000	0.532	-	-	0.120
13.000	0.000	0.000	0.000		0.002	-	10	0.000	0.000	0.000		0.065	-	-			0.000	0.000	0.000		1.25	-	-		0.000	0.000	0.000	1.30	-	-	0.130
14.000	0.000	0.000	0.000		0.001	-	-	0.000	0.000	0.000		0.009	-	-			0.000	0.000	0.000		2.25	-	-		0.000	0.000	0.000	2.25	-	-	0.140
15.000	0.000	0.000	0.000		0.001	-	-	0.000	0.000	0.000		0.001	-	-			0.000	0.000	0.000		3.25	-	-		0.000	0.000	0.000	3.25	-	-	0.150
16.000	0.000	0.000	0.000		0.001	-	-	0.000	0.000	0.000		0.001	-	-			0.000	0.000	0.000		4.25	-	-		0.000	0.000	0.000	4.25	-	-	0.160
17.000	0.000	0.000	0.000		0.001	-	-	0.000	0.000	0.000		0.001	-	-			0.000	0.000	0.000		5.25	-	-		0.000	0.000	0.000	5.25	-	-	0.170
18.000						-	-							-	-													0.180			
<b>Σύνολο:</b>						0	101							0	5	0	0				0	22					0	5	0	0	
<b>Αριθμός Πράξεων:</b>						0								0		0					0.00						0		0		

ΕΘΝΙΚΗ ΤΡΑΠΕΖΑ (ΚΟ)

(Μέγεθος Συμβολαίου: 100 Χρέογραφα, Τρόπος Εξάσκησης: Αμερικάνικος, Φυσική Παράδοση)

Τιμή Εξάσκησης	Δικαιώματα Αγοράς														Δικαιώματα Πώλησης														
	Ιούλιος 2024				Αύγουστος 2024				Λοιποί Μήνες		Ιούλιος 2024				Αύγουστος 2024				Λοιποί Μήνες		Τιμή Εξάσκησης								
	Άνοιγμα	Ανιγτ Τιμή	Καπιτ Τιμή	Τελ Τιμή	Τιμή κλεισ.	Όγκος	Ανοικτές θέσεις	Άνοιγμα	Ανιγτ Τιμή	Καπιτ Τιμή	Τελ Τιμή	Τιμή κλεισ.	Όγκος	Ανοικτές θέσεις	Όγκος	Ανοικτές θέσεις	Άνοιγμα	Ανιγτ Τιμή	Καπιτ Τιμή	Τελ Τιμή		Τιμή κλεισ.	Όγκος	Ανοικτές θέσεις	Όγκος	Ανοικτές θέσεις			
3.400						-	-							-	-														0.034
3.600						-	-							-	-													0.036	
3.800						-	-							-	-													0.038	
4.000						-	-							-	-													0.040	
4.400						-	-							-	-													0.044	
4.800						-	-							-	-													0.048	
5.200	0.000	0.000	0.000		2.67	-	-							-	-													0.052	
5.600	0.000	0.000	0.000		2.27	-	-	0.000	0.000	0.000		2.28	-	-														0.056	
6.000	0.000	0.000	0.000		1.87	-	-	0.000	0.000	0.000		1.88	-	-														0.060	
6.400	0.000	0.000	0.000		1.47	-	-	0.000	0.000	0.000		1.49	-	-														0.064	
6.800	0.000	0.000	0.000		1.07	-	-	0.000	0.000	0.000		1.11	-	-														0.068	
7.200	0.000	0.000	0.000		0.675	-	-	0.000	0.000	0.000		0.763	-	-														0.072	
7.600	0.000	0.000	0.000		0.311	-	-	0.000	0.000	0.000		0.480	-	-														0.076	
8.000	0.000	0.000	0.000		0.082	-	-	0.000	0.000	0.000		0.272	-	4														0.080	
8.400	0.000	0.000	0.000		0.010	-	-	0.000	0.000	0.000		0.138	-	-														0.084	
8.800	0.000	0.000	0.000		0.002	-	-	0.000	0.000	0.000		0.062	-	-														0.088	
9.200	0.000	0.000	0.000		0.001	-	-	0.000	0.000	0.000		0.026	-	-														0.092	
9.600	0.000	0.000	0.000		0.001	-	-	0.000	0.000	0.000		0.009	-	-														0.096	
10.000	0.000	0.000	0.000		0.001	-	-	0.000	0.000	0.000		0.003	-	-														0.100	
11.000	0.000	0.000	0.000		0.001	-	-	0.000	0.000	0.000		0.001	-	-														0.110	
Σύνολο:						0	0							0	4													0	
Αριθμός Πράξεων:						0								0															0

ΟΠΑΠ (ΚΟ)

(Μέγεθος Συμβολαίου: 102 Χρέδωγραφα, Τρόπος Εξάσκησης: Αμερικάνικος, Φυσική Παράδοση)

Τιμή Εξάσκησης	Δικαιώματα Αγοράς														Δικαιώματα Πώλησης																				
	Ιούλιος 2024						Αύγουστος 2024						Λοιποί Μήνες		Ιούλιος 2024						Αύγουστος 2024						Λοιποί Μήνες		Τιμή Εξάσκησης						
	Ανοιγμα	Ανιτ Τιμή	Κατωτ Τιμή	Τελ Τιμή	Τιμή κλεισ.	Όγκος	Ανοικτές θέσεις	Ανοιγμα	Ανιτ Τιμή	Κατωτ Τιμή	Τελ Τιμή	Τιμή κλεισ.	Όγκος	Ανοικτές θέσεις	Όγκος	Ανοικτές θέσεις	Ανοιγμα	Ανιτ Τιμή	Κατωτ Τιμή	Τελ Τιμή	Τιμή κλεισ.	Όγκος	Ανοικτές θέσεις	Όγκος	Ανοικτές θέσεις										
9.440	0.000	0.000	0.000	6.26	-	-											0.000	0.000	0.000	0.001	-	-													0.094
9.600	0.000	0.000	0.000	6.10	-	-	0.000	0.000	0.000		6.12	-	-				0.000	0.000	0.000	0.001	-	-	0.000	0.000	0.000	0.001	-	-						0.096	
9.830	0.000	0.000	0.000	5.87	-	-											0.000	0.000	0.000	0.001	-	-												0.098	
10.000	0.000	0.000	0.000	5.70	-	-	0.000	0.000	0.000		5.72	-	-				0.000	0.000	0.000	0.001	-	-	0.000	0.000	0.000	0.001	-	-						0.100	
10.810	0.000	0.000	0.000	4.89	-	-											0.000	0.000	0.000	0.001	-	-												0.108	
11.000	0.000	0.000	0.000	4.70	-	-	0.000	0.000	0.000		4.72	-	-				0.000	0.000	0.000	0.001	-	-	0.000	0.000	0.000	0.001	-	-						0.110	
11.790	0.000	0.000	0.000	3.91	-	-											0.000	0.000	0.000	0.001	-	-												0.118	
12.000	0.000	0.000	0.000	3.70	-	-	0.000	0.000	0.000		3.72	-	-				0.000	0.000	0.000	0.001	-	-	0.000	0.000	0.000	0.001	-	-						0.120	
12.780	0.000	0.000	0.000	2.92	-	-											0.000	0.000	0.000	0.002	-	-												0.128	
13.000	0.000	0.000	0.000	2.71	-	-	0.000	0.000	0.000		2.73	-	-				0.000	0.000	0.000	0.001	-	-	0.000	0.000	0.000	0.001	-	-						0.130	
13.760	0.000	0.000	0.000	1.95	-	-											0.000	0.000	0.000	0.001	-	16												0.138	
14.000	0.000	0.000	0.000	1.71	-	5	0.000	0.000	0.000		1.75	-	5				0.000	0.000	0.000	0.001	-	5	0.000	0.000	0.000	0.021	-	-						0.140	
14.740	0.000	0.000	0.000	0.968	-	-											0.000	0.000	0.000	0.003	-	-												0.147	
15.000	0.000	0.000	0.000	0.718	-	-	0.000	0.000	0.000		0.890	-	-				0.000	0.000	0.000	0.012	-	-	0.000	0.000	0.000	0.162	-	-						0.150	
15.730	0.000	0.000	0.000	0.175	-	-											0.000	0.000	0.000	0.199	-	-												0.157	
16.000	0.000	0.000	0.000	0.077	-	-	0.000	0.000	0.000		0.321	-	50				0.000	0.000	0.000	0.371	-	-	0.000	0.000	0.000	0.593	-	-						0.160	
16.710	0.000	0.000	0.000	0.003	-	-											0.000	0.000	0.000	1.01	-	-												0.167	
17.000	0.000	0.000	0.000	0.001	-	-	0.000	0.000	0.000		0.076	-	-				0.000	0.000	0.000	1.30	-	-	0.000	0.000	0.000	1.35	-	-						0.170	
17.690	0.000	0.000	0.000	0.001	-	-											0.000	0.000	0.000	1.99	-	-												0.177	
18.000	0.000	0.000	0.000	0.001	-	-	0.000	0.000	0.000		0.012	-	-				0.000	0.000	0.000	2.30	-	-	0.000	0.000	0.000	2.30	-	-						0.180	
18.670	0.000	0.000	0.000	0.001	-	-											0.000	0.000	0.000	2.97	-	-												0.187	
19.000	0.000	0.000	0.000	0.001	-	-	0.000	0.000	0.000		0.001	-	-				0.000	0.000	0.000	3.30	-	-	0.000	0.000	0.000	3.30	-	-						0.190	
19.660	0.000	0.000	0.000	0.001	-	-											0.000	0.000	0.000	3.96	-	-												0.197	
20.000	0.000	0.000	0.000	0.001	-	-	0.000	0.000	0.000		0.001	-	-				0.000	0.000	0.000	4.30	-	-	0.000	0.000	0.000	4.30	-	-						0.200	
21.620	0.000	0.000	0.000	0.001	-	-											0.000	0.000	0.000	5.92	-	-												0.216	
22.000	0.000	0.000	0.000	0.001	-	-	0.000	0.000	0.000		0.001	-	-				0.000	0.000	0.000	6.30	-	-	0.000	0.000	0.000	6.30	-	-						0.220	
23.590	0.000	0.000	0.000	0.001	-	-											0.000	0.000	0.000	7.89	-	-												0.236	
24.000					-	-															-	-													0.240
Σύνολα:					0	5								0	0					0	21						0	35	0	0					
Αριθμός Πράξεων:					0									0	0					0.00							0		0						

ΟΤΕ (ΚΟ)

(Μέγεθος Συμβολαίου: 100 Χρέδγραφα, Τρόπος Εξάσκησης: Αμερικάνικος, Φυσική Παράδοση)

Τιμή Εξάσκησης	Δικαιώματα Αγοράς													Δικαιώματα Πώλησης															
	Ιούλιος 2024						Αύγουστος 2024						Λοιποί Μήνες		Ιούλιος 2024						Αύγουστος 2024						Λοιποί Μήνες		Τιμή Εξάσκησης
	Άνοιγμα	Ανιγτ Τιμή	Καπιτ Τιμή	Τελ Τιμή	Τιμή κλεισ.	Όγκος	Άνοιγμα	Ανιγτ Τιμή	Καπιτ Τιμή	Τελ Τιμή	Τιμή κλεισ.	Όγκος	Άνοιγτες θέσεις	Όγκος	Άνοιγτες θέσεις	Άνοιγμα	Ανιγτ Τιμή	Καπιτ Τιμή	Τελ Τιμή	Τιμή κλεισ.	Όγκος	Άνοιγτες θέσεις	Όγκος	Άνοιγτες θέσεις	Όγκος	Άνοιγτες θέσεις			
9.200	0.000	0.000	0.000	4.90	-	-	0.000	0.000	0.000	4.92	-	-			0.000	0.000	0.000	0.001	-	-	0.000	0.000	0.000	0.001	-	-			
9.600	0.000	0.000	0.000	4.50	-	-	0.000	0.000	0.000	4.52	-	-			0.000	0.000	0.000	0.001	-	-	0.000	0.000	0.000	0.001	-	-			0.096
10.000	0.000	0.000	0.000	4.10	-	-	0.000	0.000	0.000	4.12	-	-			0.000	0.000	0.000	0.001	-	-	0.000	0.000	0.000	0.001	-	-			0.100
11.000	0.000	0.000	0.000	3.10	-	-	0.000	0.000	0.000	3.12	-	-			0.000	0.000	0.000	0.001	-	-	0.000	0.000	0.000	0.001	-	-			0.110
12.000	0.000	0.000	0.000	2.10	-	-	0.000	0.000	0.000	2.13	-	-			0.000	0.000	0.000	0.001	-	-	0.000	0.000	0.000	0.002	-	-			0.120
13.000	0.000	0.000	0.000	1.11	-	10	0.000	0.000	0.000	1.18	-	40			0.000	0.000	0.000	0.001	-	10	0.000	0.000	0.000	0.050	-	-			0.130
14.000	0.000	0.000	0.000	0.252	-	-	0.000	0.000	0.000	0.452	-	-			0.000	0.000	0.000	0.147	-	20	0.000	0.000	0.000	0.326	-	-			0.140
15.000	0.000	0.000	0.000	0.008	-	3	0.000	0.000	0.000	0.104	-	-			0.000	0.000	0.000	0.904	-	-	0.000	0.000	0.000	0.982	-	-			0.150
16.000	0.000	0.000	0.000	0.007	-	-	0.000	0.000	0.000	0.014	-	-			0.000	0.000	0.000	1.90	-	-	0.000	0.000	0.000	1.90	-	-			0.160
17.000	0.000	0.000	0.000	0.001	-	-	0.000	0.000	0.000	0.001	-	-			0.000	0.000	0.000	2.90	-	-	0.000	0.000	0.000	2.90	-	-			0.170
18.000	0.000	0.000	0.000	0.001	-	-	0.000	0.000	0.000	0.001	-	-			0.000	0.000	0.000	3.90	-	-	0.000	0.000	0.000	3.90	-	-			0.180
19.000	0.000	0.000	0.000	0.001	-	-	0.000	0.000	0.000	0.001	-	-			0.000	0.000	0.000	4.90	-	-	0.000	0.000	0.000	4.90	-	-			0.190
<b>Σύνολο:</b>					0	13					0	40	0	0					0	30				0	5	0	0		
<b>Αριθμός Πράξεων:</b>					0						0		0						0.00					0		0			

ΠΕΙΡΑΙΩΣ FINANCIAL HOLD (ΚΟ)

(Μέγεθος Συμβολαίου: 100 Χρέδγραφα, Τρόπος Εξάσκησης: Αμερικάνικος, Φυσική Παράδοση)

Τιμή Εξάσκησης	Δικαιώματα Αγοράς														Δικαιώματα Πώλησης															
	Ιούλιος 2024				Αύγουστος 2024				Λοιποί Μήνες		Ιούλιος 2024				Αύγουστος 2024				Λοιποί Μήνες		Τιμή Εξάσκησης									
	Άνοιγμα	Ανιπ Τιμή	Καπιτ Τιμή	Τελ Τιμή	Τιμή κλεισ.	Όγκος	Ανοικτές θέσεις	Άνοιγμα	Ανιπ Τιμή	Καπιτ Τιμή	Τελ Τιμή	Τιμή κλεισ.	Όγκος	Ανοικτές θέσεις	Όγκος	Ανοικτές θέσεις	Άνοιγμα	Ανιπ Τιμή	Καπιτ Τιμή	Τελ Τιμή		Τιμή κλεισ.	Όγκος	Ανοικτές θέσεις	Όγκος	Ανοικτές θέσεις				
1.800						-	-							-	-														0.018	
1.900						-	-							-	-													0.019		
2.000						-	-							-	-													0.020		
2.200						-	-							-	-													0.022		
2.400	0.000	0.000	0.000		1.33	-	-	0.000	0.000	0.000		1.33	-	-			0.000	0.000	0.000		0.001	-	-	0.000	0.000	0.000	0.001	-	-	0.024
2.600	0.000	0.000	0.000		1.13	-	-	0.000	0.000	0.000		1.14	-	-			0.000	0.000	0.000		0.001	-	-	0.000	0.000	0.000	0.001	-	-	0.026
2.800	0.000	0.000	0.000		0.931	-	-	0.000	0.000	0.000		0.936	-	-			0.000	0.000	0.000		0.002	-	-	0.000	0.000	0.000	0.001	-	-	0.028
3.000	0.000	0.000	0.000		0.731	-	-	0.000	0.000	0.000		0.737	-	-			0.000	0.000	0.000		0.001	-	-	0.000	0.000	0.000	0.001	-	-	0.030
3.200	0.000	0.000	0.000		0.531	-	-	0.000	0.000	0.000		0.544	-	-			0.000	0.000	0.000		0.001	-	-	0.000	0.000	0.000	0.008	-	-	0.032
3.400	0.000	0.000	0.000		0.336	-	200	0.000	0.000	0.000		0.366	-	20			0.000	0.000	0.000		0.005	-	-	0.000	0.000	0.000	0.030	-	-	0.034
3.600	0.000	0.000	0.000		0.166	-	-	0.000	0.000	0.000		0.220	-	-			0.000	0.000	0.000		0.034	-	-	0.000	0.000	0.000	0.083	-	-	0.036
3.800	0.000	0.000	0.000		0.057	-	-	0.000	0.000	0.000		0.116	-	-			0.000	0.000	0.000		0.125	-	-	0.000	0.000	0.000	0.179	-	-	0.038
4.000	0.000	0.000	0.000		0.012	-	-	0.000	0.000	0.000		0.053	-	-			0.000	0.000	0.000		0.281	-	-	0.000	0.000	0.000	0.317	-	-	0.040
4.400	0.000	0.000	0.000		0.001	-	-	0.000	0.000	0.000		0.007	-	-			0.000	0.000	0.000		0.670	-	-	0.000	0.000	0.000	0.673	-	-	0.044
4.800	0.000	0.000	0.000		0.001	-	-	0.000	0.000	0.000		0.001	-	-			0.000	0.000	0.000		1.07	-	-	0.000	0.000	0.000	1.07	-	-	0.048
5.200	0.000	0.000	0.000		0.001	-	-	0.000	0.000	0.000		0.001	-	-			0.000	0.000	0.000		1.47	-	-	0.000	0.000	0.000	1.47	-	-	0.052
5.600	0.000	0.000	0.000		0.001	-	-	0.000	0.000	0.000		0.001	-	-			0.000	0.000	0.000		1.87	-	-	0.000	0.000	0.000	1.87	-	-	0.056
6.000	0.000	0.000	0.000		0.001	-	-						-	-			0.000	0.000	0.000		2.27	-	-				-	-	0.060	
6.400						-	-						-	-								-	-				-	-	0.064	
<b>Σύνολο:</b>						0	200						0	20	0	0					0	0				0	0	0	0	
<b>Αριθμός Πράξεων:</b>						0							0		0						0.00						0		0	

Προϊόν Δανεισμού	Υποκείμενος Τίτλος	Πολυμερείς Συναλλαγές[1]					Διμερείς Συναλλαγές[2]		Δανεισμός Τίτλων μέσω ΟΤC[3]
		Ανοιχτές θέσεις[5]	Προσφερόμενη ποσότητα	Μ.Σ.Τ[4]	Όγκος συναλλαγών	Μ.Σ.Τ[4]	Όγκος συναλλαγών	Μ.Σ.Τ[4]	Όγκος συναλλαγών
AETFBOR	ALPHA ETF FTSE Athex Large Cap	---	---	---	---	---	---	---	---
ALPHABOR	ALPHA ΥΠΗΡΕΣΙΩΝ ΣΥΜΜ (ΚΟ)	10,000	---	---	---	---	---	---	60,623,685
ACAGBOR	AUSTRIACARD (ΚΑ)	---	---	---	---	---	---	---	---
OTOELBOR	AUTOHELLAS (ΚΟ)	1,500	---	---	---	---	---	---	72,689
CENERBOR	CENERGY HOLDINGS (ΚΑ)	---	---	---	---	---	---	---	15,645
ΕΕΕBOR	COCA-COLA HBC AG (ΚΟ)	12,154	---	---	30	4.75%	---	---	77,221
DIMANDBOR	DIMAND (ΚΟ)	---	---	---	---	---	---	---	88,800
EPSILBOR	EPSILON NET (ΚΟ)	---	---	---	---	---	---	---	10,428
EUROBBOR	EUROBANK HOLDINGS (ΚΟ)	144,937	---	---	---	---	---	---	56,928,664
FOYRKBOR	FOURLIS ΣΥΜΜΕΤΟΧΩΝ (ΚΟ)	230	---	---	---	---	---	---	47,673
ELPEBOR	HELLENIQ ENERGY (ΚΟ)	---	---	---	---	---	---	---	1,017,921
INTEKBOR	IDEAL HOLDINGS (ΚΟ)	---	---	---	---	---	---	---	14,950
INTRKBOR	INTRACOM HOLDINGS (ΚΟ)	---	---	---	---	---	---	---	2,700
INKATBOR	INTRAKAT (ΚΟ)	---	---	---	---	---	---	---	544,790
BELABOR	JUMBO (ΚΟ)	---	---	---	---	---	---	---	205,735
LAMDABOR	LAMDA DEVELOPMENT(ΚΟ)	---	---	---	---	---	---	---	223,277
LAVIBOR	LAVIPHARM (ΚΟ)	---	---	---	---	---	---	---	---
MYTILBOR	METLEN ENERGY & METALS (ΚΟ)	1,000	---	---	---	---	---	---	161,228
MIGBOR	MIG (ΚΟ)	541	---	---	---	---	---	---	40,179
PROFBOR	PROFILE (ΚΟ)	---	---	---	---	---	---	---	5,000
QUESTBOR	QUEST ΣΥΜΜΕΤΟΧΩΝ (ΚΟ)	391	---	---	---	---	---	---	11,331
TITCBOR	TITAN CEMENT (ΚΑ)	---	---	---	---	---	---	---	228,173
VIOBOR	VIOHALCO SA/NV (ΚΑ)	744	---	---	---	---	---	---	---
AVAXBOR	ΑΒΑΞ Α.Ε. (ΚΟ)	---	---	---	---	---	---	---	13,600
ADMIEBOR	ΑΔΜΗΕ ΣΥΜΜΕΤΟΧΩΝ Α.Ε. (ΚΟ)	1,800	---	---	---	---	---	---	254,440
AEGNBOR	ΑΕΡΟΠΟΡΙΑ ΑΙΓΑΙΟΥ (ΚΟ)	---	---	---	---	---	---	---	323,366
GEKTERNABOR	ΓΕΚ ΤΕΡΝΑ (ΚΟ)	---	---	---	---	---	---	---	3,698
PPCBOR	ΔΕΗ (ΚΟ)	2,000	---	---	---	---	---	---	3,728,881
AIABOR	ΔΙΕΘΝΗΣ ΑΕΡΟΛΙΜΕΝΑΣ ΑΘΗΝΩΝ(ΚΟ)	---	---	---	---	---	7,500	0.01%	184,205
ETEBOR	ΕΘΝΙΚΗ ΤΡΑΠΕΖΑ (ΚΟ)	53,000	---	---	---	---	---	---	11,338,411
ELHABOR	ΕΛΒΑΛΧΑΛΚΟΡ (ΚΟ)	788	---	---	---	---	---	---	76,460

**Σημειώσεις Προϊόντων Δανεισμού**

[1] - Πολυμερείς Συμβάσεις Δανειοδοσίας των μεθόδων 8-1, 8-2 και 8-3-3 (σύμφ. Με Αποφ.17 ΔΣ του Χρηματιστηρίου).

[2] - Διμερείς Συμβάσεις Δανειοδοσίας των μεθόδων 8-3-1 και 8-3-2 & Συμβάσεις της μεθόδου 4 (σύμφ. Με Αποφ. 20 ΔΣ του Χρηματιστηρίου).

[3] - Τα στοιχεία Συναλλαγές Δανεισμού Τίτλων μέσω ΟΤC δηλώνονται από τους χειριστές ΣΑΤ και αφορούν τις ποσότητες που έχουν καταγραφεί στο ΣΑΤ έως και τη προηγούμενη εργάσιμη ημέρα.

[4] - Μ.Σ.Τ: - Μέση Σταθμισμένη Τιμή (ως προς τα τεμάχια)

[5] - Τα στοιχεία αφορούν σε ανοιχτές θέσεις πριν την έναρξη της συνεδρίασης

Προϊόν Δανεισμού	Υποκείμενος Τίτλος	Πολυμερείς Συναλλαγές[1]					Διμερείς Συναλλαγές[2]		Δανεισμός Τίτλων μέσω ΟΤC[3]
		Ανοιχτές θέσεις[5]	Προσφερόμενη ποσότητα	Μ.Σ.Τ[4]	Όγκος συναλλαγών	Μ.Σ.Τ[4]	Όγκος συναλλαγών	Μ.Σ.Τ[4]	Όγκος συναλλαγών
ELLAKTORBOR	ΕΛΛΑΚΤΩΡ (ΚΟ)	2,681	---	---	---	---	---	---	129,365
EXAEBOR	ΕΛΛΗΝ. ΧΡΗΜΑΤΙΣΤΗΡΙΑ-Χ.Α. (ΚΟ)	---	---	---	---	---	---	---	152,047
EYAPSBOR	ΕΥΑΘ (ΚΟ)	---	---	---	---	---	---	---	---
EYDARBOR	ΕΥΔΑΠ (ΚΟ)	845	---	---	---	---	---	---	210,666
INLOTBOR	ΙΝΤΡΑΛΟΤ (ΚΟ)	---	---	---	---	---	---	---	322,055
KRIBOR	ΚΡΙ - ΚΡΙ (ΚΟ)	---	---	---	---	---	---	---	140
MOHBOR	ΜΟΤΟΡ ΟΙΛ (ΚΟ)	---	---	---	---	---	---	---	740,559
PRABOR	ΟΛΠ (ΚΟ)	1,000	---	---	---	---	---	---	71,204
OPAPBOR	ΟΠΑΠ (ΚΟ)	---	---	---	---	---	---	---	1,860,273
HTOBOR	ΟΤΕ (ΚΟ)	---	---	---	---	---	---	---	1,729,723
TREIRBOR	ΠΕΙΡΑΙΩΣ FINANCIAL HOLD (ΚΟ)	5,000	---	---	---	---	---	---	6,491,955
PLATBOR	ΠΛΑΣΤΙΚΑ ΘΡΑΚΗΣ (ΚΟ)	---	---	---	---	---	---	---	1,596
SARBOR	ΣΑΡΑΝΤΗΣ ΓΡ. (ΚΟ)	2,628	---	---	---	---	---	---	16,411
TENERGYBOR	ΤΕΡΝΑ ΕΝΕΡΓΕΙΑΚΗ (ΚΟ)	---	---	---	---	---	---	---	598,756
OLYMPBOR	ΤΕΧΝΙΚΗ ΟΛΥΜΠΙΑΚΗ (ΚΟ)	---	---	---	---	---	---	---	---
OPTIMABOR	ΤΡΑΠΕΖΑ ΟΡΤΙΜΑ BANK (ΚΟ)	7,130	---	---	---	---	---	---	1,489,476

**Σημειώσεις Προϊόντων Δανεισμού**

[1] - Πολυμερείς Συμβάσεις Δανειοδοσίας των μεθόδων 8-1, 8-2 και 8-3-3 (σύμφ. Με Αποφ.17 ΔΣ του Χρηματιστηρίου).

[2] - Διμερείς Συμβάσεις Δανειοδοσίας των μεθόδων 8-3-1 και 8-3-2 & Συμβάσεις της μεθόδου 4 (σύμφ. Με Αποφ. 20 ΔΣ του Χρηματιστηρίου).

[3] - Τα στοιχεία Συναλλαγές Δανεισμού Τίτλων μέσω ΟΤC δηλώνονται από τους χειριστές ΣΑΤ και αφορούν τις ποσότητες που έχουν καταγραφεί στο ΣΑΤ έως και τη προηγούμενη εργάσιμη ημέρα.

[4] - Μ.Σ.Τ: - Μέση Σταθμισμένη Τιμή (ως προς τα τεμάχια)

[5] - Τα στοιχεία αφορούν σε ανοιχτές θέσεις πριν την έναρξη της συνεδρίασης



**Κωδικοί και ονομασίες Κλάδων Οικονομικής Δραστηριότητας του Χρηματιστηρίου Αθηνών**

12003 - Διαπραγματεύσιμα Αμοιβαία Κεφάλαια	10101010 Υπηρεσίες Ηλεκτρονικών Υπολογιστών
10101015 Λογισμικό	10102030 Υλικό Υπολογιστών
15101010 Εξοπλισμός Τηλεπικοινωνιών	15102015 Υπηρεσίες Τηλεπικοινωνιών
20101010 Υγειονομικές Μονάδες	20101025 Υπηρεσίες Υγείας
20102010 Ιατρικός Εξοπλισμός	20103015 Φαρμακευτικά Προϊόντα
30101010 Τράπεζες	30202000 Διαφοροποιημένες Χρηματοοικονομικές Υπηρεσίες
30202010 Διαχείριση Κεφαλαίων & Θεματοφύλακες	30202015 Επενδυτικές Υπηρεσίες
30204000 Επενδυτικές Εταιρείες κλειστού τύπου	30302010 Γενικές Ασφάλειες
30302015 Μεσίτες Ασφαλίσεων	30302025 Ασφάλειες Ιδιοκτησίας & Ζημιών
35101010 Συμμετοχές & Ανάπτυξη Ακίνητης Περιουσίας	35101015 Υπηρεσίες Ακίνητης Περιουσίας
35102000 Διαφοροποιημένες Α.Ε.Ε.Α.Π.	35102030 Α.Ε.Ε.Α.Π. Επαγγελματικών Χώρων
35102045 Α.Ε.Ε.Α.Π. Εμπορικών Χώρων	40201040 Υπηρεσίες Ενοικίασης και Χρηματοδοτικής Μίσθωσης
40202010 Κατασκευή Κατοικιών	40202015 Έπιπλα
40202020 Οικιακές Συσκευές	40203040 Ηλεκτρονική Ψυχαγωγία
40204020 Ρούχα και Αξεσουάρ	40301010 Ψυχαγωγία
40301030 Εκδόσεις	40301035 Ραδιοτηλεοπτικοί Φορείς
40401010 Διαφοροποιημένοι Έμποροι	40401020 Εμπόριο Ενδυμάτων
40401025 Εμπόριο Προϊόντων Οικιακής Βελτίωσης	40401030 Εξειδικευμένο Λιανικό Εμπόριο
40501010 Αεροπορικές Εταιρείες	40501015 Ταξίδια & Τουρισμός
40501020 Τυχερά Παιχνίδια	40501025 Ξενοδοχεία & Πανσιόν
45101015 Απόσταξη & Οινοπαραγωγή	45101020 Αναψυκτικά
45102010 Γεωργεία, Αλιεία, Εκτροφή και Φυτείες	45102020 Τρόφιμα
45103010 Καπνός	45201010 Λιανικό & Χονδρικό Εμπόριο Τροφίμων
45201020 Είδη Προσωπικής Φροντίδας	50101010 Κατασκευές
50101020 Κατασκευαστές Στέγασης & Επικαλύψεων	50101030 Τσιμέντα
50101035 Άλλα Οικοδομικά Υλικά	50202010 Ηλεκτρικά Εξαρτήματα
50203015 Πλαστικά	50203030 Υλικά Συσκευασίας
50204000 Μηχανήματα Βιομηχανικού Εξοπλισμού	50204020 Μηχανήματα Κατασκευών
50205010 Προμηθευτές Βιομηχανίας	50205020 Υποστηρικτικές Υπηρεσίες προς Επιχειρήσεις
50205030 Υπηρεσίες Μαζικής Εκτύπωσης	50206015 Εμπορικά Οχήματα & Ανταλλακτικά
50206030 Θαλάσσιες Μεταφορές	50206060 Υπηρεσίες Μεταφορών
55101000 Διαφοροποιημένα Υλικά	55101020 Κλωστοϋφαντουργικά Προϊόντα
55102000 Ορυχεία	55102010 Σίδηρος & Χάλυβας
55102015 Μεταλλουργία	55102035 Αλουμίνιο
60101020 Διυλιστήρια & Εμπορία Πετρελαιοειδών	65101010 Εναλλακτική Ηλεκτρική Ενέργεια
65101015 Συμβατική Ηλεκτρική Ενέργεια	65102000 Πολλαπλών Υπηρεσιών Κοινής Ωφέλειας
65102030 Ύδρευση	



**ATHEX**  
Athens Stock Exchange

Λεωφ. Αθηνών 110 104 42 Αθήνα  
110, Athinon Ave. GR 104 42 Athens  
tel. (+30)210-33.66.800, fax (+30)210-33.66.101  
[www.athexgroup.gr](http://www.athexgroup.gr)