

24

Ημερήσιο Δελτίο  
Συναλλακτικής Δραστηριότητας

Daily Official List  
of Trading Activity

Δευτέρα, 8 Ιουλίου, 2024

Έτος: 145 Αύξων Αριθμός Συνεδρίασης: 126



**ATHEXGROUP**  
Athens Exchange Group

**Αποποίηση Ευθύνης:**

Η εταιρεία Ελληνικά Χρηματιστήρια-Χρηματιστήριο Αθηνών Ανώνυμη Εταιρεία Συμμετοχών καταβάλλει κάθε δυνατή προσπάθεια ώστε να διασφαλίσει ότι οι πληροφορίες και τα λοιπά στοιχεία που εμφανίζονται στο Ημερήσιο Δελτίο Τιμών (Η.Δ.Τ.) είναι ορθά και πλήρη αλλά δεν έχει καμία ευθύνη για ενδεχόμενο λάθος ή παράλειψη στοιχείων και / ή ευθύνη σχετικά με την ακρίβεια, αξιοπιστία, επικαιροποίηση και πληρότητα των παραπάνω πληροφοριών και στοιχείων ή ευθύνη προερχόμενη άμεσα ή έμμεσα από την χρήση των παραπάνω πληροφοριών.

Η Εταιρία δεν έχει καμία ευθύνη για την ακρίβεια των στοιχείων που περιλαμβάνονται στις ανακοινώσεις των εισηγμένων εταιρειών. Πιθανές προσβολές δικαιωμάτων τρίτων από το περιεχόμενο των ανακοινώσεων συνιστούν αποκλειστική ευθύνη του αποστολέα των ανακοινώσεων.

Όλα τα αναγραφόμενα στο Η.Δ.Τ. στοιχεία παρέχονται μόνο για τους σκοπούς της πληροφόρησης και δεν συνιστούν παροχή επενδυτικών συμβουλών ή πρόσκληση για επένδυση σε κινητές αξίες που διαπραγματεύονται στο Χρηματιστήριο Αθηνών.

Αναγνωρίζεται και συμφωνείται ότι όλα τα δικαιώματα επί των πληροφοριών που εμφανίζονται στο Η.Δ.Τ. θα αποτελούν κυριότητα της εταιρίας και οποιοδήποτε άλλο δικαίωμα συμπεριλαμβανομένου του δικαιώματος πνευματικής ιδιοκτησίας, σήματος κλπ. ανήκουν στο Χρηματιστήριο Αθηνών.

Τα ανωτέρω στοιχεία αποτελούν ιδιοκτησία της Εταιρίας και προστατεύονται σύμφωνα με τις διατάξεις περί πνευματικής ιδιοκτησίας. Απαγορεύεται α) η με οποιοδήποτε τρόπο ή μέσο αναπαραγωγή, αναδημοσίευση, τροποποίηση, αντιγραφή, πώληση, μετάδοση ή διανομή του συνόλου ή μέρους τους, χωρίς αναφορά στην πηγή και β) η εμπορική εκμετάλλευση των στοιχείων από τρίτους.

Η Εταιρία δεν φέρει καμία ευθύνη προερχόμενη άμεσα ή έμμεσα από χρήση ή τυχόν αλλοίωση των ανωτέρω στοιχείων όταν αυτά χρησιμοποιούνται από

**Ελληνικά Χρηματιστήρια - Χρηματιστήριο Αθηνών Α.Ε. Συμμετοχών**

Λεωφόρος Αθηνών 110, 10442 Αθήνα, Τηλ: (210) 33.66.800, Fax: (210) 32.13.938

[www.athexgroup.gr](http://www.athexgroup.gr)

**Χρηματιστηριακό Κέντρο Θεσσαλονίκης**

Κατούνη 16-18, Θεσ/νίκη 546 25, Τηλ: (2310) 567.667, Fax: (2310) 530.455

**Συνεργητικό Κεφάλαιο Εξασφάλισης Επενδυτικών Υπηρεσιών**

Φειδίου 14-16, Αθήνα 106 78, Τηλ: (210) 33.04.682, Fax: (210) 33.04.155

**Επιτροπή Κεφαλαιαγοράς**

Κολοκοτρώνη 1 & Σταδίου 1, Αθήνα 105 62, Τηλ: (210) 33.77.100, Fax: (210) 33.77.173

**Πίνακας Περιεχομένων****Ενότητα 1: Στατιστικά Στοιχεία Χρεογράφων, Παραγώγων και Δανεισμού**

Οι Αγορές Χρεογράφων Παραγώγων Δανεισμού  
Χρηματιστηριακοί Δείκτες  
Αναλυτικά Στοιχεία Συναλλαγών Αγοράς Χρεογράφων  
Στοιχεία Συναλλαγών Κλάδων Χρηματιστηρίου Αθηνών & Χρηματοοικονομικών Προϊόντων (Δ.Α.Κ.)  
Οι 10 Μετοχές με τη μεγαλύτερη Άνοδο & Πτώση  
Αναλυτικά Στοιχεία Συναλλαγών Αγοράς Παραγώγων

**Ενότητα 2: Αναλυτικά Στοιχεία Συναλλαγών Χρεογράφων**

Αναλυτικά Στοιχεία Συναλλαγών Χρεογράφων  
Σημειώσεις Χρεογράφων

**Ενότητα 3: Στοιχεία Συναλλαγών Χρεογράφων**

Στοιχεία Συναλλαγών Πακέτων  
Στοιχεία Συναλλαγών Δικαιωμάτων

Στοιχεία Δανεισμού Τίτλων  
Στοιχεία Συναλλαγών Εκποιήσεων  
Στοιχεία Συναλλαγών Εκποιήσεων Ενσώματων Ονομαστικών Μετοχών  
Στοιχεία Ενεργητικού Διαπραγματεύσιμων Αμοιβαίων Κεφαλαίων (Δ.Α.Κ.)  
Χαρακτηριστικά Διαπραγματεύσιμων Αμοιβαίων Κεφαλαίων (Δ.Α.Κ.)

**Ενότητα 4: Ανακοινώσεις****Ενότητα 5: Ομόλογα Διαπραγματεύσιμα στην Αγορά Αξιών Σταθερού Εισοδήματος**

Ομολογιακά Δάνεια Επιχειρήσεων – Οργανωμένη Αγορά (Μετατρέψιμα)  
Ομολογιακά Δάνεια Επιχειρήσεων – Οργανωμένη Αγορά (Μη Μετατρέψιμα)  
Ομόλογα Ελληνικού Δημοσίου  
Έντοκα Γραμμάτια & Zero Coupon Ομόλογα Ελληνικού Δημοσίου  
Ομόλογα Ελληνικού Δημοσίου Διαπραγματεύσιμα με τη Μέθοδο Εκφώνησης - Αντιφώνησης  
Ομόλογα Κρατικών Τραπεζών

**Ενότητα 6: Πρόσθετα Στοιχεία Ενημέρωσης**

Πίνακας Μελών Χρηματιστηρίου Αθηνών και Μελών ΕΤ.ΕΚ.  
Πίνακας Μετοχών Υπό Ειδική Διαπραγμάτευση  
Γνωστοποιήσεις Συναλλαγών - Κατάλογος Υπόχρεων Προσώπων

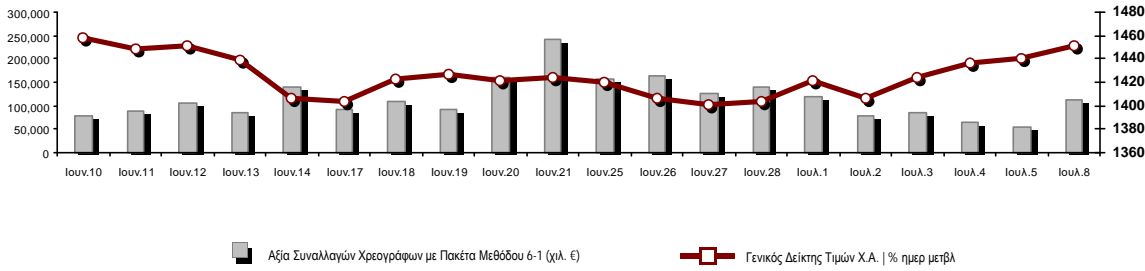
**Ενότητα 7: Αναλυτικά Στοιχεία Συναλλαγών Αγοράς Παραγώγων**

Συμβόλαια Μελλοντικής Εκπλήρωσης σε Δείκτες  
Συμβόλαια Μελλοντικής Εκπλήρωσης σε Μετοχές  
Δικαιώματα Προαίρεσης σε Δείκτες  
Δικαιώματα Προαίρεσης σε Μετοχές  
Στοιχεία Συναλλαγών Προϊόντων Δανεισμού

**Παράρτημα Α: Κωδικοί και ονομασίες Κλάδων Οικονομικής Δραστηριότητας του Χρηματιστηρίου Αθηνών**

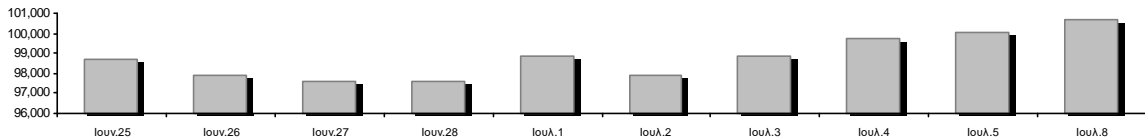
**Οι Αγορές Χρεογράφων Παραγώγων Δανεισμού**

Γενικός Δείκτης Τιμών και Αξία Συναλλαγών Μετοχών και Παραγώγων



<b>Κεφαλαιοποίηση Χ.Α. (εκατ €)**:</b>	100,658.00		<b>Συνολικές Ανοικτές Θέσεις σε Παράγωγα</b>	459,422
Ημερήσια μεταβολή: εκατ. €   %	572.57	0.57%	Ανοικτές θέσεις σε ΣΜΕ επί Δεικτών   % ημερ μετβλ	5,127 -0.56%
Μέση ετήσια Κεφ/ποίηση: εκατ. €   % Μετβλ. Μέση προηγ. έτος	97,106.87	20.80%	Ανοικτές θέσεις σε ΣΜΕ επί μετοχών   % ημερ μετβλ	452,740 -0.40%
<b>Γενικός Δείκτης Τιμών Χ.Α.   % ημερ μετβλ</b>	1,450.92	0.72%	Ανοικτές θέσεις σε Δικαιώματα επί Δεικτών   % ημερ μετβλ	1,093 3.90%
<b>Κεφαλαιοποίηση Γενικού Δείκτη (εκατ. €)</b>	92,807.50		Ανοικτές θέσεις σε Δικαιώματα επί μετοχών   % ημερ μετβλ	462 2.67%
Ημερήσια μεταβολή (εκατ. €)	556.20			
<b>Αξία Συναλλαγών Χρεογράφων με Πακέτα Μεθόδου 6-1 (χιλ. €)</b>	113,964.90		<b>Πλήθος Συμβολαίων Παραγώγων:</b>	10,972
Ημερήσια μεταβολή: %	58,632.15	105.96%	Ημερήσια μεταβολή: τμχ   %	-2,168 -16.50%
Μέση Αξία Συν/γών ΥΙΔ: χιλ. €   % Μετβλ Μέση προηγ. έτος	138,468.35	26.38%	Μέσος Όγκος Συμβ. ΥΙΔ: % Μετβλ Μέσο προηγ. Έτος	40,312 -8.30%
<b>Αξία Συναλλαγών Πακέτων Μεθόδου 6-1 (χιλ. €)</b>	34,192.47		<b>Πλήθος Πράξεων Παραγώγων:</b>	1,052
<b>Αξία Συναλλαγών Πακέτων Μεθόδου 6-2 &amp; 6-3 (χιλ. €)</b>	16,780.20		Ημερήσια μεταβολή: πλήθος   %	-52 -4.71%
<b>Αξία Συναλλαγών Ομολόγων (χιλ.€)</b>	740.45		Μέσο Πλήθος Πράξεων ΥΙΔ: % Μετβλ Μέσο προηγ. Έτος	2,017 -13.45%
<b>Όγκος Συναλλαγών Χρεογράφων με Πακέτα Μεθόδου 6-1 (χιλ. Τμχ)</b>	21,577.81		<b>Συνολικές Ανοικτές Θέσεις σε Δανεισμό</b>	312,203
Ημερήσια μεταβολή: χιλ. τμχ   %	8,741.13	68.09%	Ημερήσια μεταβολή: τμχ   %	-19,280 -5.82%
Μέσος Όγκος Συν/γών ΥΙΔ: % Μετβλ Μέσο προηγ. Έτος	30,811.08	-8.36%	<b>Πλήθος Συναλλαγών Δανεισμού (Πολυμερής/Διμερής)</b>	22,251
<b>Όγκος Συναλλαγών Πακέτων Μεθόδου 6-1 (χιλ. Τεμάχια)</b>	5,240.09		Ημερήσια μεταβολή: τμχ   %	13,351
<b>Όγκος Συναλλαγών Πακέτων Μεθόδου 6-2 &amp; 6-3 (χιλ. Τεμάχια)</b>	1,398.35		<b>Πλήθος Πολυμερών Συναλλαγών</b>	18,751
<b>Όγκος Συναλλαγών Ομολόγων</b>	770,000		<b>Πλήθος Διμερών Συναλλαγών</b>	3,500
<b>Πλήθος Πράξεων Χρεογράφων με Πακέτα Μεθόδου 6-1</b>	28,125		<b>Πλήθος Πράξεων Δανεισμού:</b>	10
Ημερήσια μεταβολή: πλήθος   %	3,990	16.53%	Ημερήσια μεταβολή: %	6
Μέσο Πλήθος Πράξεων ΥΙΔ: % Μετβλ Μέσο προηγ. Έτος	39,917	10.20%	<b>Πλήθος Πράξεων Πολυμερών Συναλλαγών</b>	9
<b>Πλήθος πακέτων Μεθόδου 6-1</b>	12		<b>Πλήθος Πράξεων Διμερών Συναλλαγών</b>	1
<b>Πλήθος πακέτων Μεθόδου 6-2 &amp; 6-3</b>	1			
<b>Πλήθος συναλλαγών Ομολόγων</b>	137			

Κεφαλαιοποίηση Χ.Α. (εκατ €)\*\*



Ημερήσια Διακύμανση Γενικού Δείκτη Τιμών Χρηματιστηρίου Αθηνών



**Χρηματιστηριακοί Δείκτες**

Όνομασία Δείκτη	08/07/2024	05/07/2024	Δ μον.	Δ %	Κατώτερη	Ανώτερη	Κατ.έτους	Ανωτ.έτους	Ετησ. μεταβ.
Γενικός Δείκτης Τιμών Χ.Α.	1,450.92 #	1,440.52	10.40	0.72%	1,434.57	1,450.92	1,293.14	1,505.35	12.20% #
Δείκτης Συνολικής Απόδοσης Γενικού Δείκτη Χ.Α.	2,699.05 #	2,677.95	21.10	0.79%	2,668.63	2,699.05	2,355.44	2,756.70	14.59% #
Δείκτης ATHEX ESG	1,662.80 #	1,651.78	11.02	0.67%	1,645.36	1,662.80	1,471.77	1,722.97	12.98% #
Δείκτης Τιμών Εναλλακτικής Αγοράς Χ.Α.	13,851.78 #	13,739.39	112.39	0.82%	13,739.39	13,901.29	9,352.11	15,217.49	48.11% #
FTSE/Χ.Α. Large Cap	3,540.22 #	3,517.04	23.18	0.66%	3,502.87	3,540.22	3,122.79	3,665.50	13.37% #
FTSE/Χ.Α. Mid Cap	2,294.44 #	2,278.49	15.95	0.70%	2,268.72	2,294.44	2,167.92	2,459.55	1.94% #
FTSE/Χ.Α. Υψηλής Μερισματικής Απόδοσης	3,983.05 #	3,926.72	56.33	1.43%	3,918.90	3,983.05	3,752.57	4,217.66	5.61% #
FTSE/Χ.Α. Δείκτης Αγοράς	844.16 #	838.91	5.25	0.63%	835.38	844.17	746.82	875.18	13.03% #
FTSE/Χ.Α. Τράπεζες	1,282.48 #	1,277.31	5.17	0.40%	1,270.04	1,287.31	1,057.67	1,349.28	20.80% #
FTSE/ATHEX ΤΕΧΝΟΛΟΓΙΑ & ΤΗΛΕΠΙΚΟΙΝΩΝΙΕΣ	5,431.95 #	5,380.14	51.81	0.96%	5,354.18	5,431.95	4,915.95	5,705.00	7.09% #
FTSE/ATHEX ΧΡΗΜΑΤΟΟΙΚΟΝΟΜΙΚΕΣ ΥΠΗΡΕΣΙΕΣ	6,024.95 #	5,997.89	27.06	0.45%	5,964.79	6,044.28	4,996.31	6,339.99	20.16% #
FTSE/ATHEX ΑΚΙΝΗΤΗΣ ΠΕΡΙΟΥΣΙΑΣ	4,731.02 #	4,713.61	17.41	0.37%	4,683.10	4,738.49	4,507.00	5,120.52	-4.63% #
FTSE/ATHEX ΚΑΤΑΝΑΛΩΤΙΚΑ ΠΡΟΪΟΝΤΑ	5,217.99 #	5,185.72	32.27	0.62%	5,177.99	5,227.37	4,919.19	5,557.48	4.03% #
FTSE/ATHEX ΒΑΣΙΚΑ ΑΓΑΘΑ	6,472.28 #	6,454.10	18.18	0.28%	6,391.41	6,491.28	5,069.68	6,491.28	27.20% #
FTSE/ATHEX ΒΙΟΜΗΧΑΝΙΕΣ	6,281.10 #	6,201.56	79.54	1.28%	6,184.51	6,281.10	5,044.08	6,445.12	23.61% #
FTSE/ATHEX ΠΡΩΤΕΣ ΎΛΕΣ	5,064.96 #	5,054.98	9.98	0.20%	5,029.97	5,095.86	4,577.28	5,876.05	4.01% #
FTSE/ATHEX ΕΝΕΡΓΕΙΑ & ΥΠΗΡΕΣΙΕΣ ΚΟΙΝΗΣ ΩΦ	5,141.34 #	5,135.22	6.12	0.12%	5,105.87	5,151.11	4,930.82	5,474.06	3.08% #
Δείκτης Όλων των Μετοχών Χ.Α.	337.20 #	335.28	1.92	0.57%	337.20	337.20	304.60	347.29	11.66% #
Ελληνικός Δείκτης Mid & Small Cap	2,103.55 #	2,094.38	9.17	0.44%	2,090.16	2,103.55	1,929.00	2,157.15	9.05% #
FTSE/Χ.Α. Large Cap Συνολικής Απόδοσης	5,974.70 #	5,935.58	39.12	0.66%			5,201.70	6,088.15	15.63% #
FTSE/Χ.Α. Mid Cap Συνολικής Απόδοσης	3,122.24 #	3,100.54	21.70	0.70%			2,922.90	3,302.69	3.00% #
MSCI GREECE REBASED	5,576.91 #	5,548.16	28.75	0.52%	5,524.63	5,586.21	4,984.69	5,837.84	11.88% #
Ελληνικός Δείκτης Εταιρικών Ομολόγων	133.01 #	132.83	0.18	0.14%			129.54	133.01	2.60% #
Ελληνικός Δείκτης Τιμών Εταιρικών Ομολόγων	91.46 #	91.34	0.12	0.13%			90.52	91.46	0.90% #

Σημείωση 1: Το κλείσιμο των Δεικτών FTSE/Μed 100, Ελληνικός Δείκτης Εταιρικών Ομολόγων και, Ελληνικός Δείκτης Τιμών Εταιρικών Ομολόγων αφορούν την συνεδρίαση της 04/07/2024.

Σημείωση 2: Ο Ελληνικός Δείκτης Mid & Small Cap είναι Customized δείκτης υπολογιζόμενος από το Χρηματιστήριο Αθηνών.

**Αναλυτικά Στοιχεία Συναλλαγών Αγοράς Χρεογράφων**

	Όλα τα Χρεόγραφα	Κύρια Αγορά	Επιτήρηση	Διαπραγματεύσιμα Αμοιβαία Κεφάλαια
<b>Σύνολα</b>	123	115	7	1
Ανοδικές / Καθοδικές / Σταθερές:	56 / 32 / 35	55 / 32 / 28	0 / 0 / 7	1 / 0 / 0
<b>Κεφαλαιοποίηση Χ.Α. (εκατ €) **</b>	100,658.00	100,589.10	68.91	
Μέση Ημερήσια Αξία Συν/γών (χιλ. €)	138,468.35	138,279.44	37.36	283.84
<b>Αξία Συναλλαγών</b>	113,964.90	113,938.79	6.71	19.40
Κύριος Πίνακας:	79,770.97	79,744.85	6.71	19.40
Προσυμφωνημένων Συναλλαγών 6_1_2_3:	34,192.47	34,192.47	0.00	0.00
Πίνακας Εκποιήσεων:	1.47	1.47	0.00	0.00
Πίνακας Ειδικών Όρων:	0.00	0.00	0.00	0.00
Μέσος Ημερήσιος Όγκος Συναλλαγών	30,811,082	30,661,108	165,049	8,205
<b>Όγκος Συναλλαγών</b>	21,577,813	21,549,146	28,108	559
Κύριος Πίνακας:	16,337,352	16,308,685	28,108	559
Προσυμφωνημένων Συναλλαγών 6_1_2_3:	5,240,089	5,240,089	0	0
Πίνακας Εκποιήσεων:	372	372	0	0
Πίνακας Ειδικών Όρων:	0	0	0	0
Μέσο Ημερήσιο Πλήθος Πράξεων	39,917	39,799	67	52
<b>Αριθμός Πράξεων</b>	28,125	28,060	22	43
Κύριος Πίνακας:	28,110	28,045	22	43
Προσυμφωνημένων Συναλλαγών 6_1_2_3:	12	12	0	0
Πίνακας Εκποιήσεων:	3	3	0	0
Πίνακας Ειδικών Όρων:	0	0	0	0

**Στοιχεία Συναλλαγών Κλάδων Χρηματιστηρίου Αθηνών & Χρηματοοικονομικών Προϊόντων (Δ.Α.Κ.)**

Κωδικός	Κλάδοι	Ανοδικές / Καθοδικές / Σταθερές	Αριθμός Πράξεων	Όγκος Συναλλαγών	Αξία Συναλλαγών	% στη Συνολική Αξία
12000	- Χρηματοοικονομικά Προϊόντα	1 / 0 / 0	43	559	19,402.00	0.02%
3510	- Ακίνητη Περιουσία	6 / 1 / 6	766	255,334	1,038,139.70	0.91%
3030	- Ασφάλειες	1 / 0 / 0	19	1,469	6,960.71	0.01%
5020	- Βιομηχανικά Προϊόντα & Υπηρεσίες	7 / 5 / 5	1,508	619,093	4,302,225.55	3.78%
4040	- Εμπόριο	2 / 1 / 2	813	125,260	2,445,953.71	2.15%
6010	- Ενέργεια	2 / 2 / 0	2,678	597,313	6,860,268.01	6.02%
4020	- Καταναλωτικά Προϊόντα & Υπηρεσίες	2 / 2 / 1	187	51,234	106,188.29	0.09%
5010	- Κατασκευές & Υλικά Κατασκευών	8 / 3 / 4	2,645	791,081	5,591,908.44	4.91%
4030	- Μέσα Ενημέρωσης	1 / 0 / 0	3	9,900	4,461.00	0.00%
4520	- Προσωπική Φροντίδα, Φάρμακα & Παντοπωλεία	0 / 2 / 0	476	77,139	846,807.98	0.74%
5510	- Πρώτες Ύλες	5 / 2 / 6	671	206,416	854,388.52	0.75%
4050	- Ταξίδια και Αναψυχή	1 / 3 / 2	2,396	888,195	6,826,449.34	5.99%
1010	- Τεχνολογία	4 / 3 / 3	639	1,668,583	18,646,153.61	16.36%
1510	- Τηλεπικοινωνίες	2 / 0 / 0	1,302	563,270	7,753,353.42	6.80%
3010	- Τράπεζες	3 / 2 / 2	9,062	14,691,007	45,105,963.39	39.58%
4510	- Τρόφιμα, Ποτά & Καπνοβιομηχανίες	3 / 0 / 4	115	12,327	189,007.89	0.17%
2010	- Υγεία	1 / 2 / 0	42	13,132	14,734.70	0.01%
6510	- Υπηρεσίες Κοινής Ωφέλειας	4 / 2 / 0	4,099	830,712	12,505,109.79	10.97%
3020	- Χρηματοοικονομικές Υπηρεσίες	3 / 2 / 0	661	175,789	847,424.54	0.74%

## Οι 10 Μετοχές με τη μεγαλύτερη Άνοδο &amp; Πτώση

## Κύρια Αγορά

Μετοχές με τη μεγαλύτερη Θετική μεταβολή τιμής	Τιμή κλεισ.	Μεταβ.	Μετοχές με τη μεγαλύτερη Αρνητική μεταβολή τιμής	Τιμή κλεισ.	Μεταβ.
ΑΒΑΞ Α.Ε. (ΚΟ)	1.486	3.92% #	ΔΟΜΙΚΗ ΚΡΗΤΗΣ (ΚΟ)	3.775	-2.96% α
ΤΙΤΑΝ CEMENT (ΚΑ)	29.95	3.81% #	ΠΑΠΟΥΤΣΑΝΗΣ (ΚΟ)	2.41	-2.03% α
ΕΛΛΗΝ. ΧΡΗΜΑΤΙΣΤΗΡΙΑ-Χ.Α. (ΚΟ)	4.885	3.61% #	ΤΕΡΝΑ ΕΝΕΡΓΕΙΑΚΗ (ΚΟ)	19.25	-1.79% α
ΑΛΟΥΜΥΛ (ΚΟ)	2.795	3.33% #	FOURLIS ΣΥΜΜΕΤΟΧΩΝ (ΚΟ)	3.94	-1.75% α
ΓΕΝΙΚΗ ΕΜΠΟΡΙΟΥ (ΚΟ)	1.555	2.98% #	SENERGY HOLDINGS (ΚΑ)	9.8	-1.61% α
IDEAL HOLDINGS (ΚΟ)	5.95	2.41% #	ΕΥΡΩΣΥΜΒΟΥΛΟΙ (ΚΟ)	1.3	-1.52% α
ΟΤΕ (ΚΟ)	13.82	1.92% #	INTRAKAT (ΚΟ)	4.95	-1.39% α
JUMBO (ΚΟ)	27.5	1.85% #	ΕΛΙΝΟΙΛ (ΚΟ)	2.4	-1.24% α
HELLENIQ ENERGY (ΚΟ)	8.23	1.79% #	UNIBIOS (ΚΟ)	1.27	-1.17% α
ΠΕΙΡΑΙΩΣ FINANCIAL HOLD (ΚΟ)	3.722	1.69% #	ΕΚΤΕΡ (ΚΟ)	4.2	-0.94% α

Μετοχές με τη μεγαλύτερη Αξία Συναλλαγών	Αξία (χιλ. €)	Μεταβ.	Μετοχές με το μεγαλύτερο Όγκο Συναλλαγών	Όγκος	Μεταβ.
ΠΕΙΡΑΙΩΣ FINANCIAL HOLD (ΚΟ)	18,936.63	1.69% #	ΠΕΙΡΑΙΩΣ FINANCIAL HOLD (ΚΟ)	5,100,318	1.69% #
EPSILON NET (ΚΟ)	18,067.30	-0.17% α	EUROBANK HOLDINGS (ΚΟ)	4,310,629	-0.28% α
ΕΘΝΙΚΗ ΤΡΑΠΕΖΑ (ΚΟ)	9,985.11	-0.55% α	ALPHA ΥΠΗΡΕΣΙΩΝ ΣΥΜΜ (ΚΟ)	4,000,604	1.50% #
EUROBANK HOLDINGS (ΚΟ)	9,134.52	-0.28% α	EPSILON NET (ΚΟ)	1,505,599	-0.17% α
ΟΤΕ (ΚΟ)	7,748.28	1.92% #	ΕΘΝΙΚΗ ΤΡΑΠΕΖΑ (ΚΟ)	1,239,596	-0.55% α
ALPHA ΥΠΗΡΕΣΙΩΝ ΣΥΜΜ (ΚΟ)	6,576.95	1.50% #	ΟΤΕ (ΚΟ)	562,505	1.92% #
ΜΕΤΛΕΝ ENERGY & METALS (ΚΟ)	5,926.22	-0.91% α	INTRALOT (ΚΟ)	429,269	0.00% -
ΟΠΑΠ (ΚΟ)	5,419.17	-0.27% α	HELLENIQ ENERGY (ΚΟ)	402,935	1.79% #
ΤΕΡΝΑ ΕΝΕΡΓΕΙΑΚΗ (ΚΟ)	3,802.75	-1.79% α	ΟΠΑΠ (ΚΟ)	361,505	-0.27% α
ΜΟΤΟΡ ΟΪΛ (ΚΟ)	3,424.09	1.56% #	ΔΙΕΘΝΗΣ ΑΕΡΟΛΙΜΕΝΑΣ ΑΘΗΝΩΝ(ΚΟ)	321,112	0.13% #

Σημείωση: Απεικονίζονται οι Μετοχές που δεν ανήκουν στην Κατηγορία Επιτήρησης και πραγματοποιήσαν κατά τη διάρκεια της συνεδρίασης Αξία Συναλλαγών μεγαλύτερη από 10,000 Ευρώ.

**Αναλυτικά Στοιχεία Συναλλαγών Αγοράς Παραγώγων**

	Αριθμός Πράξεων	Όγκος	Ανοικτές θέσεις
<b>Σ.Μ.Ε. σε Δείκτες</b>	100	363	5,127
FTSE/X.A. Τράπεζες	0	0	1,043
FTSE/X.A. Large Cap	100	363	4,081
MSCI GREECE REBASED	0	0	3
<b>Σ.Μ.Ε. σε Μετοχές</b>	931	10,459	452,740
ΑΔΜΗΕ ΣΥΜΜΕΤΟΧΩΝ Α.Ε. (ΚΟ)	17	115	23,227
ΑΕΡΟΠΟΡΙΑ ΑΙΓΑΙΟΥ (ΚΟ)	10	25	3,650
ΑΙΡΡΗΑ ΥΠΗΡΕΣΙΩΝ ΣΥΜΜ (ΚΟ)	128	4,152	158,959
ΔΙΕΘΝΗΣ ΑΕΡΟΛΙΜΕΝΑΣ ΑΘΗΝΩΝ(ΚΟ)	1	1	818
ΑΥΤΟΗΕΛΛΑΣ (ΚΟ)	0	0	159
ΑΒΑΞ Α.Ε. (ΚΟ)	0	0	628
COCA-COLA HBC AG (ΚΟ)	1	1	115
CEENERGY HOLDINGS (ΚΑ)	75	269	4,292
ΕΛΛΑΚΤΩΡ (ΚΟ)	15	48	3,583
ΕΛΒΑΛΧΑΛΚΟΡ (ΚΟ)	3	15	4,512
EUROBANK HOLDINGS (ΚΟ)	36	330	14,597
ΕΥΔΑΠ (ΚΟ)	10	31	4,284
FOURLIS ΣΥΜΜΕΤΟΧΩΝ (ΚΟ)	2	8	1,034
ΓΕΚ ΤΕΡΝΑ (ΚΟ)	38	297	13,626
ΕΛΛΗΝ. ΧΡΗΜΑΤΙΣΤΗΡΙΑ-Χ.Α. (ΚΟ)	22	115	5,930
HELLENIC ENERGY (ΚΟ)	55	204	4,989
INTRACOM HOLDINGS (ΚΟ)	4	26	7,508
INTRAKAT (ΚΟ)	2	7	2,344
JUMBO (ΚΟ)	11	19	498
LAMDA DEVELOPMENT(ΚΟ)	11	34	7,118
METLEN ENERGY & METALS (ΚΟ)	8	25	4,914
MIG (ΚΟ)	0	0	96
ΜΟΤΟΡ ΟΪΛ (ΚΟ)	19	74	1,178
ΕΘΝΙΚΗ ΤΡΑΠΕΖΑ (ΚΟ)	78	513	15,168
ΟΠΑΠ (ΚΟ)	9	40	3,133
ΤΡΑΠΕΖΑ ΟΡΤΙΜΑ BANK (ΚΟ)	0	0	69
ΟΤΕ (ΚΟ)	34	207	5,619
ΟΛΠ (ΚΟ)	0	0	79
ΠΕΙΡΑΙΩΣ FINANCIAL HOLD (ΚΟ)	227	3,439	101,896
ΔΕΗ (ΚΟ)	30	156	31,539
QUEST ΣΥΜΜΕΤΟΧΩΝ (ΚΟ)	2	10	184
ΤΕΡΝΑ ΕΝΕΡΓΕΙΑΚΗ (ΚΟ)	10	50	22,434
ΤΙΤΑΝ CEMENT (ΚΑ)	30	66	229
ΥΙΟΗΑΛCO SA/ΝV (ΚΑ)	43	182	4,331
<b>Δικαιώματα σε Δείκτες</b>	19	144	1,093
FTSE/X.A. Large Cap	19	144	1,093
<b>Δικαιώματα σε Μετοχές</b>	2	6	462
ΑΙΡΡΗΑ ΥΠΗΡΕΣΙΩΝ ΣΥΜΜ (ΚΟ)	0	0	0
ΕΘΝΙΚΗ ΤΡΑΠΕΖΑ (ΚΟ)	0	0	0
ΟΠΑΠ (ΚΟ)	1	5	86
ΟΤΕ (ΚΟ)	0	0	43
ΠΕΙΡΑΙΩΣ FINANCIAL HOLD (ΚΟ)	0	0	220
ΔΕΗ (ΚΟ)	1	1	113
<b>Συνολική Δραστηριότητα</b>	1,052	10,972	459,422



Πληθος Χρεογράφων	Ονομ. Αξία	Μερίσματα [1]			Ημερ. Τελευτ. Αποκοπής Μέρισμα [2]	Αποκοπή Δικαίωμα	Σημ. Χρεόγραφο	Τιμή κλεισίματος	% μεταβ.	Προηγ. Κλείσιμο-ημ/νία	Άνοιγμα	Κατωτ Τιμή	Ανωτ Τιμή	Τελ Σταθμ Τιμή	Τελευταία ζήτηση [7]	Τελευταία προσφορά [7]	Ρ/Ε μετά φ. Χρήσιμ	Όγκος	Πράξεις	Αξία Συναλλαγών[8]	Χ.Α. Εταιρείας (χιλ. €) [3,5]	Χαμηλό έτους	Υψηλό έτους	Κλάδος [4]
		2021	2022	2023																				

**Κύρια Αγορά - Υψηλής Συναλλακτικής Δραστηριότητας**

2,352,839,697	0.290	---	---	---	07/04/2008	18/04/2017	---	ALPHA ΥΠΗΡΕΣΙΩΝ ΣΥΜΜ (ΚΟ)	1.6575	1.50	P	1.633	05/07/2024	1.633	1.619	1.6575	1.6575	1.644	2600@1.64	5000@1.66	---	---	4,000,604	1,911	6,576,950.98	3,899,831.80	1.444	1.79	30101010
36,353,868	1.00	---	(0.025)	---	10/07/2023	21/08/2023	---	AUSTRIACARD (ΚΑ)	5.86	---	γ	5.86	05/07/2024	5.91	5.83	5.91	5.86	5.875	120@5.85	750@5.87	---	---	11,393	45	66,931.88	213,033.67	5.66	6.8	10101010
48,624,764	0.080	0.46	0.65	0.7	22/04/2024	05/12/2022	---	AUTOHELLAS (ΚΟ)	11.92	1.02	P	11.8	05/07/2024	11.78	11.74	11.92	11.92	11.834	61@11.78	509@11.92	---	---	6,561	95	77,641.66	579,607.19	11.02	14.1	40201040
190,162,681	---	---	0.05	0.08	25/06/2024	07/12/2016	---	CENERGY HOLDINGS (ΚΑ)	9.8	-1.61	€	9.96	05/07/2024	9.98	9.59	9.98	9.8	9.766	400@9.67	510@9.81	---	---	137,892	588	1,346,699.18	1,863,594.27	6.71	10	50202010
373,175,988	6.70	0.71	0.78	0.93	30/05/2024	29/04/2013	---	COCA-COLA HBC AG (ΚΟ)	32.48	1.18	P	32.1	05/07/2024	32.1	31.88	32.48	32.48	32.239	175@32.22	400@32.50	---	---	4,647	53	149,815.6212	120,756.09	25.66	33	45101020
3,716,479,777	0.220	---	---	---	02/05/2008	20/05/2019	---	EUROBANK HOLDINGS (ΚΟ)	2.126	-0.28	€	2.132	05/07/2024	2.14	2.087	2.157	2.126	2.119	5404@2.12	10000@2.13	---	---	4,310,629	2,090	9,134,516.76	7,901,236.01	1.599	2.209	30101010
305,635,185	2.18	0.1	0.3	0.3	10/01/2024	01/10/2003	---	HELLENIC ENERGY (ΚΟ)	8.23	1.79	P	8.085	05/07/2024	8.1	8.1	8.38	8.23	8.275	2173@8.23	328@8.25	---	---	402,935	1,280	3,334,127.27	2,515,377.57	7.03	8.81	60101020
83,600,000	0.690	---	---	0.0504	25/06/2024	02/07/2024	---	INTRACOM HOLDINGS (ΚΟ)	3.38	-0.88	€	3.41	05/07/2024	3.36	3.36	3.445	3.38	3.402	545@3.38	5@3.39	---	---	23,110	114	78,613.11	282,568.00	3.14	4.335	10101010
160,523,985	0.300	---	---	---	12/08/2008	30/12/2022	---	INTRAKAT (ΚΟ)	4.95	-1.39	€	5.02	05/07/2024	5.05	4.93	5.05	4.95	4.956	392@4.94	286@4.96	---	---	206,608	407	1,023,874.83	794,593.73	4.46	5.64	50101010
136,059,759	0.880	0.77	0.322	---	19/03/2024	05/03/2014	---	JUMBO (ΚΟ)	27.5	1.85	P	27	05/07/2024	27	27	27.5	27.5	27.436	261@27.42	966@27.52	---	---	83,702	625	2,296,426.18	3,741,643.37	24.44	30.1	40401010
176,736,715	0.300	---	---	---	30/05/2007	27/11/2019	---	LAMDA DEVELOPMENT(ΚΟ)	7.05	0.71	P	7	05/07/2024	7.04	6.92	7.07	7.05	7.011	7049@7.04	108@7.06	---	---	93,038	336	652,295.26	1,245,993.84	6.15	7.31	35101010
142,891,161	0.970	0.4341	1.24	1.5531	26/06/2024	07/07/2017	---	METLEN ENERGY & METALS (ΚΟ)	36.88	-0.91	€	37.22	05/07/2024	36.82	36.66	37.2	36.88	36.933	867@36.86	1436@36.90	---	---	160,457	2,170	5,926,224.44	5,269,826.02	33	39.56	65102000
27,345,120	0.280	---	---	---	18/07/2005	26/02/2014	---	QUALITY & RELIABILITY (ΚΟ)	1.192	1.02	P	1.18	05/07/2024	1.2	1.172	1.21	1.192	1.19	1352@1.19	199@1.20	---	---	58,590	91	69,737.41	32,595.38	0.6	1.62	10101010
78,325,475	---	0.6	0.85	25/06/2024	23/07/2019	---	TITAN CEMENT (ΚΑ)	29.95	3.81	P	28.85	05/07/2024	28.9	28.5	29.95	29.95	29.399	219@29.50	70@30.00	---	---	59,913	667	1,761,380.15	2,345,847.98	20.9	32.2	50101030	
259,189,761	0.1	0.12	0.12	25/06/2024	26/02/2016	---	VIOLALCO S.A/NV (ΚΑ)	6.2	---	γ	6.2	05/07/2024	6.2	6.13	6.23	6.2	6.196	204@6.18	5793@6.20	---	---	109,062	357	675,766.89	1,606,976.52	5.03	6.63	55102015	
148,321,516	0.300	---	0.07	---	19/06/2023	22/01/2020	---	ΑΒΑΞ Α.Ε. (ΚΟ)	1.486	3.92	P	1.43	05/07/2024	1.462	1.438	1.49	1.486	1.462	700@1.48	300@1.49	---	---	126,460	375	184,904.46	220,405.77	1.322	1.884	50101010
232,000,000	2.12	0.0854	0.0682	0.0582	04/10/2023	19/06/2017	---	ΔΑΜΗΣ ΣΥΜΜΕΤΟΧΩΝ Α.Ε. (ΚΟ)	2.26	1.57	P	2.225	05/07/2024	2.215	2.215	2.275	2.26	2.253	63135@2.26	4065@2.27	8.92	2023	253,151	356	570,299.45	524,320.00	2.08	2.425	65101015
90,167,100	0.500	---	---	0.7515	20/05/2024	24/05/2021	---	ΑΕΡΟΠΟΡΙΑ ΑΙΓΑΙΟΥ (ΚΟ)	11.7	-0.26	€	11.73	05/07/2024	11.73	11.7	11.98	11.7	11.852	200@11.68	10@11.86	---	---	68,156	522	807,761.84	1,054,955.07	10.85	13.47	40501010
103,423,291	0.570	---	---	---	01/08/2011	23/08/2023	---	ΓΕΚ ΤΕΡΝΑ (ΚΟ)	16.84	0.96	P	16.68	05/07/2024	16.68	16.62	16.84	16.84	16.774	485@16.82	1550@16.86	---	---	121,542	563	2,038,777.58	1,741,648.22	12.98	17.14	50101010
382,000,000	2.48	---	---	---	20/07/2015	12/12/2001	---	ΔΕΗ (ΚΟ)	11.4	1.15	P	11.27	05/07/2024	11.27	11.21	11.4	11.4	11.367	1800@11.37	7952@11.41	---	---	169,160	710	1,922,790.14	4,354,800.00	10.4	12.67	65101015
300,000,000	1.00	---	---	0.33	21/05/2024	07/02/2024	---	ΔΙΕΘΝΗΣ ΑΕΡΟΛΙΜΕΝΑΣ ΑΘΗΝΩΝ(ΚΟ)	7.798	0.13	P	7.788	05/07/2024	7.8	7.77	7.85	7.798	7.802	500@7.79	750@7.84	---	---	321,112	481	2,505,217.51	2,339,400.00	7.712	9.56	50206060
914,715,153	1.00	---	---	---	16/05/2008	29/08/2018	---	ΕΘΝΙΚΗ ΤΡΑΠΕΖΑ (ΚΟ)	8.02	-0.55	€	8.064	05/07/2024	8.042	7.972	8.14	8.02	8.055	5730@8.02	150@8.04	---	---	1,239,596	2,719	9,985,105.30	7,336,015.53	6.222	8.65	30101010
375,241,586	0.390	0.03	0.06	0.04	25/06/2024	14/07/2006	---	ΕΒΑΛΧΑΛΚΟΡ (ΚΟ)	1.876	-0.32	€	1.882	05/07/2024	1.896	1.868	1.9	1.876	1.881	200@1.87	220@1.88	---	---	72,000	197	135,459.85	703,953.22	1.74	2.435	55102015
348,192,005	0.040	---	---	---	05/07/2011	16/07/2021	---	ΕΛΛΑΚΤΩΡ (ΚΟ)	2.6	0.77	P	2.58	05/07/2024	2.58	2.58	2.6	2.6	2.596	2686@2.59	24780@2.60	---	---	170,151	355	441,638.97	905,299.21	2.32	2.84	50101010
60,348,000	0.420	0.1515	0.1565	0.2504	25/06/2024	04/08/2021	---	ΕΛΛΗΝ. ΧΡΗΜΑΤΙΣΤΗΡΙΑ-Χ.Α. (ΚΟ)	4.885	3.61	P	4.715	05/07/2024	4.74	4.7	4.9	4.885	4.805	20@4.84	8@4.89	---	---	170,590	591	819,600.50	294,799.98	4.6	5.92	30202015
106,500,000	0.600	0.28	0.02	---	13/09/2023	13/09/2021	---	ΕΥΔΑΠ (ΚΟ)	5.68	0.71	P	5.64	05/07/2024	5.65	5.57	5.7	5.68	5.636	1000@5.64	248@5.67	---	---	49,872	268	281,092.39	604,920.00	5.38	6.15	65102030
604,095,621	0.300	---	---	---	30/05/2013	10/10/2023	---	INTRALOT (ΚΟ)	1.23	---	γ	1.23	05/07/2024	1.222	1.22	1.238	1.23	1.229	105@1.23	13293@1.23	---	---	429,269	274	527,578.96	743,037.61	1.014	1.264	40501020
110,782,980	0.750	0.9054	1.6299	1.8415	26/06/2024	04/11/2013	---	ΜΟΤΟΡ ΟΙΛ (ΚΟ)	23.42	1.56	P	23.06	05/07/2024	23.06	22.94	23.42	23.42	23.283	357@23.38	1205@23.44	---	---	147,067	1,231	3,424,092.54	2,594,537.39	22.86	28.56	60101020
370,062,741	0.300	0.6	1	1.6123	29/04/2024	25/06/2024	---	ΟΠΑΠ (ΚΟ)	15	-0.27	€	15.04	05/07/2024	15	14.86	15.1	15	14.991	509@14.99	241@15.01	---	---	361,505	1,525	5,419,167.18	5,550,941.12	14.4	17.35	40501020
418,002,013	2.83	0.8231	0.5888	0.7216	04/07/2024	18/06/1998	---	ΟΤΕ (ΚΟ)	13.82	1.92	P	13.56	05/07/2024	13.55	13.47	13.82	13.82	13.775	1000@13.77	3963@13.83	---	---	562,505	1,286	7,748,283.56	5,776,787.82	12.76	14.51	15102015
1,250,367,223	0.930	---	---	---	16/05/2008	14/04/2021	---	ΠΕΙΡΑΙΩΣ FINANCIAL HOLD (ΚΟ)	3.722	1.69	P	3.66	05/07/2024	3.674	3.623	3.722	3.722	3.713	6026@3.72	9240@3.72	---	---	5,100,318	2,029	18,936,628.82	4,653,866.80	3.21	4.22	30101010
66,850,563	0.780	0.1493	0.1495	0.2313	02/05/2024	13/06/2018	---	ΣΑΡΑΝΤΗΣ ΓΡ. (ΚΟ)	11.56	-0.34	€	11.6	05/07/2024	11.62	11.38	11.86	11.56	11.566	223@11.50	455@11.56	---	---	72,183	439	834,842.58	772,792.51	8.18	12.44	45201020
118,105,090	0.300	0.3411	0.3798	0.3821	08/07/2024	05/03/2020	---	ΤΕΡΝΑ ΕΝΕΡΓΕΙΑΚΗ (ΚΟ)	19.25	-1.79	€	19.6	05/07/2024	19.3	19.22	19.34	19.25	19.259	40999@19.25	1276@19.26	---	---	197,453	589	3,802,747.36	2,273,522.			

Ημερήσιο Δελτίο Τιμών

Έτος: 145 Αύξων Αριθμός Συνεδρίασης: 126

Ενότητα 2: Αναλυτικά Στοιχεία Συναλλαγών Χρεογράφων

Δευτέρα, 8 Ιουλίου, 2024

Πληθος Χρεογράφων	Ονομ. Αξία	Μερίσματα [1]			Ημερ. Τελευτ. Αποκοπής		Σημ.	Χρεόγραφο	Τιμή κλεισίματος	% μεταβ.	Προηγ. Κλείσιμο-ημ/νία	Άνοιγμα	Κατωτ Τιμή	Ανωτ Τιμή	Τελ Σταθμ Τιμή	Τελευταία ζήτηση [7]	Τελευταία προσφορά [7]	Ρ/Ε μετά φ. Χρήστ	Όγκος	Πράξεις	Αξία Συναλλαγών[8]	Χ.Α. Εταιρείας (χιλ. €) [3,5]	Χαμηλό έτους	Υψηλό έτους	Κλάδος [4]				
		2021	2022	2023	Μέρισμα [2]	Δικαιώμα																							
243,164,193	0.300	---	---	---	30/12/2021	05/12/2023	---	ΑΤΤΙÇA ΣΥΜΜΕΤΟΧΩΝ (ΚΟ)	2.58	1.18	P	2.55	05/07/2024	2.57	2.52	2.6	2.58	2.582	2990@2.57	3145@2.58	---	---	26,592	43	68,651.96	627,363.62	1.86	2.64	40501015
35,764,593	2.10	0.075	0.1046	0.1045	12/06/2024	25/11/2019	---	ΒRIO PROPERTIES (ΚΟ)	1.88	0.80	P	1.865	05/07/2024	1.845	1.845	1.88	1.88	1.863	100@1.87	2375@1.88	---	---	39,672	54	73,913.37	67,237.43	1.835	2.01	35102030
101,123,806	0.360	---	---	---	22/07/2010	28/06/2011	---	CENTRIC ΣΥΜΜΕΤΟΧΩΝ (ΚΟ)	0.351	2.03	P	0.344	05/07/2024	0.342	0.342	0.354	0.351	0.346	130@0.347	16973@0.351	---	---	27,786	18	9,613.13	35,494.46	0.311	0.467	40203040
784,500	10.00	0.3	---	0.5008	28/05/2024	31/07/2018	---	CNL CAPITAL (ΚΟ)	7.25	-0.69	E	7.3	05/07/2024	7.25	7.25	7.25	7.25	7.25	27@7.20	1435@7.30	---	2022	108	2	783.00	5,687.63	6.65	9	30202010
10,567,700	0.300	---	---	---	06/10/2005	13/02/2002	---	CPI (ΚΟ)	0.67	---	---	0.67	05/07/2024	0.67	0.67	0.674	0.674	0.671	20@0.668	3190@0.670	---	---	610	3	409.14	7,080.36	0.606	0.99	10102030
18,680,300	0.050	---	---	---	06/07/2022	---	---	DIMAND (ΚΟ)	8.6	0.23	P	8.58	05/07/2024	8.58	8.48	8.62	8.6	8.531	100@8.56	489@8.60	---	---	12,662	67	108,017.75	160,650.58	8	10.95	35101010
54,200,000	0.075	0.035	0.074	---	18/07/2023	23/11/2021	---	EPSILON NET (ΚΟ)	12	-0.17	E	12.02	05/07/2024	12	12	12.04	12	120849402@12.00	50@12.06	---	---	1,505,599	71	18,067,296.46	650,400.00	8.8	12.3	10101015	
52,131,944	1.00	0.1102	0.11	---	26/06/2024	23/07/2019	---	FOURLIS ΣΥΜΜΕΤΟΧΩΝ (ΚΟ)	3.94	-1.75	E	4.01	05/07/2024	3.995	3.94	4.02	3.94	3.989	500@3.92	200@4.00	---	---	26,394	136	105,274.86	205,399.86	3.765	4.37	40401010
48,003,921	0.400	---	---	---	30/08/1993	26/06/2023	---	IDEAL HOLDINGS (ΚΟ)	5.95	2.41	P	5.81	05/07/2024	5.84	5.8	5.95	5.95	5.894	107@5.94	220@5.96	---	---	16,976	99	100,063.92	285,623.33	5.47	6.78	10102030
10,500,000	2.40	0.29	0.3	2.21	25/06/2024	02/04/2024	---	INTERCONTINENTAL (ΚΟ)	2.5	---	---	2.5	05/07/2024	2.5	2.5	2.5	2.5	700@2.42	614@2.60	4.30	2023	2,001	9	5,002.50	26,250.00	2.28	6.9	35102000	
167,868,482	0.300	---	---	---	20/08/2007	28/11/2022	---	LAVIPHARM (ΚΟ)	0.869	-0.69	E	0.875	05/07/2024	0.862	0.862	0.879	0.869	0.869	457@0.870	1000@0.879	---	---	10,357	21	9,004.69	145,877.71	0.76	1.01	20103015
4,740,000	0.860	---	---	---	14/03/2003	---	---	LOGISMOS (ΚΟ)	1.41	---	---	1.41	05/07/2024	---	---	---	---	---	884@1.35	716@1.42	-(6)-	2023	---	---	---	6,683.40	1.13	1.48	10101015
17,120,280	0.940	0.06	---	---	01/07/2024	26/06/2023	---	LOULIS FOOD (ΚΟ)	2.68	0.37	P	2.67	05/07/2024	2.67	2.67	2.68	2.68	2.68	63@2.61	36@2.68	---	---	126	5	337.62	45,882.35	2.57	3.09	45102020
4,419,616	1.58	---	0.1531	---	10/07/2023	04/03/2015	---	MEDICON ΕΛΛΑΣ (ΚΟ)	2.63	-0.38	E	2.64	05/07/2024	2.62	2.61	2.69	2.63	2.631	400@2.64	642@2.67	---	---	1,327	10	3,491.93	11,623.59	2.61	3.49	20102010
10,500,000	0.950	---	---	0.15	05/07/2024	21/07/2023	---	MEVACO (ΚΟ)	4.02	1.26	P	3.97	05/07/2024	3.97	3.97	4.05	4.05	4.015	70@3.94	350@4.04	---	2022	100	4	401.50	42,210.00	3.62	4.32	55102015
138,218,440	0.870	---	---	---	11/12/2023	---	---	ORILINA PROPERTIES ΑΕΕΑΠ (ΚΟ)	0.893	0.11	P	0.892	05/07/2024	0.892	0.885	0.9	0.899	0.894	2500@0.824	25000@0.944	---	---	17,160	42	15,346.69	123,429.07	0.845	0.9628	35102000
87,127,162	0.500	---	---	0.0304	06/06/2024	28/07/2021	---	PREMIA (ΚΟ)	1.178	-0.68	E	1.186	05/07/2024	1.188	1.168	1.19	1.178	1.179	500@1.17	12000@1.18	---	---	27,643	68	32,586.52	102,635.80	1.09	1.256	35102000
24,586,446	0.230	---	0.04	0.049	04/06/2024	08/06/2022	---	PROFILE (ΚΟ)	4.95	0.20	P	4.94	05/07/2024	4.925	4.925	4.985	4.95	4.967	60@4.94	299@4.95	---	---	37,841	124	187,968.50	121,702.91	3.925	5.43	10101010
107,222,688	0.440	(0.5667)	0.2	0.22	25/06/2024	16/03/2022	---	QUEST ΣΥΜΜΕΤΟΧΩΝ (ΚΟ)	5.28	0.38	P	5.26	05/07/2024	5.28	5.22	5.28	5.28	5.257	20@5.23	75@5.28	---	---	7,546	65	39,672.41	566,135.79	5.02	6.25	10101010
6,456,530	1.08	0.12	0.1314	---	17/07/2023	02/08/2010	---	SPACE HELLAS (ΚΟ)	6.66	1.22	P	6.58	05/07/2024	6.52	6.52	6.68	6.66	6.627	177@6.54	54@6.66	---	---	765	16	5,069.86	43,000.49	6.38	8.48	15101010
120,528,771	1.60	---	---	0.08	19/06/2024	10/11/2023	---	TRADE ESTATES ΑΕΕΑΠ (ΚΟ)	1.64	---	---	1.64	05/07/2024	1.64	1.63	1.648	1.64	1.639	900@1.64	21669@1.64	---	---	20,378	31	33,389.80	197,667.18	1.59	1.798	35102045
17,190,046	0.300	---	---	---	16/11/1992	04/12/2023	---	UNIBIOS (ΚΟ)	1.27	-1.17	E	1.285	05/07/2024	1.28	1.27	1.315	1.27	1.292	690@1.27	150@1.29	---	---	10,947	30	14,140.22	21,831.36	1.08	1.475	50204000
32,413,681	0.370	---	---	---	15/07/2009	11/05/2000	---	ΑΛΟΥΜΥΛΑ (ΚΟ)	2.795	3.33	P	2.705	05/07/2024	2.72	2.72	2.8	2.795	2.792	100@2.76	229@2.80	---	---	8,321	22	23,232.30	90,596.24	2.48	3.18	55102035
3,628,761	3.44	0.5109	---	0.316	13/05/2024	19/07/2022	---	ΑΝΔΡΟΜΕΔΑ ΑΕΕΧ (ΚΟ)	6.42	-0.62	E	6.46	05/07/2024	6.48	6.4	6.48	6.42	6.446	130@6.34	220@6.46	3.55	2023	1,623	12	10,461.60	23,296.65	6.28	7.1806	30204000
23,986,500	1.04	---	---	---	26/06/2009	28/08/2023	---	ΒΙΟΚΑΡΠΕΤ (ΚΟ)	2.57	3.63	P	2.48	05/07/2024	2.54	2.54	2.58	2.57	2.571	300@2.45	200@2.58	---	---	1,545	5	3,972.50	61,645.31	2.19	3.13	50101035
6,325,000	0.600	0.19	0.153	---	03/07/2023	17/02/2014	---	ΒΟΓΙΑΤΖΟΓΛΟΥ (ΚΟ)	2.36	-1.67	E	2.4	05/07/2024	2.4	2.36	2.4	2.36	2.368	200@2.38	195@2.46	---	---	1,220	3	2,888.36	14,927.00	2.16	2.7	50205010
24,060,000	0.300	0.055	0.075	0.075	14/05/2024	01/07/2019	---	ΓΕΝΙΚΗ ΕΜΠΟΡΙΟΥ (ΚΟ)	1.555	2.98	P	1.51	05/07/2024	1.53	1.53	1.555	1.555	1.543	200@1.56	201@1.56	10.52	2023	6,505	14	10,040.00	37,413.30	1.325	1.95	50205010
15,878,748	0.480	---	---	---	10/07/2006	22/03/2004	---	ΔΟΜΙΚΗ ΚΡΗΤΗΣ (ΚΟ)	3.775	-2.96	E	3.89	05/07/2024	3.78	3.74	3.85	3.775	3.763	100@3.69	260@3.78	---	---	3,370	18	12,681.61	59,942.27	3.07	4.88	50101010
34,720,000	0.310	---	---	---	16/06/2010	01/08/2007	---	ΔΡΟΜΕΑΣ (ΚΟ)	0.315	-3.37	E	0.326	05/07/2024	0.318	0.312	0.318	0.315	0.313	3000@0.311	69@0.317	---	---	4,293	20	1,345.53	10,936.80	0.304	0.398	40202015
13,673,200	0.420	---	---	---	18/07/2008	26/07/2001	---	ΕΒΡΟΦΑΡΜΑ (ΚΟ)	1.52	1.00	P	1.505	05/07/2024	1.5	1.47	1.52	1.52	1.497	90@1.48	250@1.51	---	---	1,220	12	1,826.12	20,783.26	1.2	1.94	45102020
11,250,000	0.520	0.0405	0.08	0.12	08/07/2024	09/11/2015	---	ΕΚΤΕΡ (ΚΟ)	4.2	-0.94	E	4.24	05/07/2024	4.18	4.12	4.21	4.2	4.166	1626@4.17	697@4.20	---	---	22,083	111	91,990.79	47,250.00	3.75	4.76	50101010
18,410,839	1.00	0.262	0.202	---	23/08/2023	10/09/2010	---	ΕΛΑΣΤΡΟΝ (ΚΟ)	2.29	1.33	P	2.26	05/07/2024	2.29	2.2	2.29	2.29	2.234	6@2.21	870@2.29	---	---	6,248	33	13,960.57	42,160.82	2	2.84	55102010
23,828,130	0.500	0.0737	---	---	18/07/2022	17/02/2009	---	ΕΛΙΝΟΙΑ (ΚΟ)	2.4	-1.24	E	2.43	05/07/2024	2.46	2.4	2.46	2.4	2.422	4@2.40	823@2.44	---	---	18,969	81	45,939.43	57,187.51	2.17	2.94	60101020
19,864,886	5.60	0.672	0.672	0.672	18/04/2024	02/07/2008	---	ΕΛΛΑΔΟΣ ΤΡΑΠΕΖΑ (ΚΟ)	13.4	---	---	13.4	05/07/2024	13.25	13.25	13.4	13.4	13.347	430@13.30	172@13.40	---	---	2,722	47	36,330.75	266,189.47	13.2	15.85	30101010
26,730,187	0.520	0.1	0.12	---	29/06/2023	01/08/2017	---	ΕΛΤΟΝ (ΚΟ)	1.732	0.70	P	1.72	05/07/2024	1.738	1.716	1.74	1.732	1.726	250@1.70	67@1.73	---	---	3						

Ημερήσιο Δελτίο Τιμών

Έτος: 145 Αύξων Αριθμός Συνεδρίασης: 126

Ενότητα 2: Αναλυτικά Στοιχεία Συναλλαγών Χρεογράφων

Δευτέρα, 8 Ιουλίου, 2024

Πληθος Χρεογράφων	Ονομ. Αξία	Μερίσματα [1]			Ημερ. Τελευτ. Αποκοπής		Σημ.	Χρεόγραφο	Τιμή κλεισίματος	% μεταβ.	Προηγ. Κλεισίμο- ημ/νία	Άνοιγμα	Κατωτ Τιμή	Ανωτ Τιμή	Τελ Σταθμ Τιμή	Τελευταία ζήτηση [7]	Τελευταία προσφορά [7]	Ρ/Ε μετά φ. Χρήστ	Όγκος	Πράξεις	Αξία Συναλλαγών[8]	Χ.Α. Εταιρείας (χιλ. €) [3,5]	Χαμηλό έτους	Υψηλό έτους	Κλάδος [4]				
		2021	2022	2023	Μέρισμα [2]	Δικαιώμα																							
9,046,132	0.450	---	0.02	---	17/07/2023	13/10/2014	---	ΙΛΥΔΑ (ΚΟ)	1.725	---	1.725	05/07/2024	1.73	1.725	1.775	1.725	1.726	600@1.70	800@1.73	12.37	2023	3,080	14	5,316.63	15,604.58	1.29	2.02	10101015	
3,417,600	0.100	0.016	0.016	0.016	04/07/2024	02/04/2024	---	ΙΝΤΕΡΓΟΥΝΤ-ΞΥΛΕΜΠΟΡΙΑ (ΠΟ)	0.486	8.00	P	0.45	05/07/2024	0.486	0.486	0.486	0.486	100@0.410	361@0.484	---	---	130	2	63.18	13,787.40	0.252	0.595	50101020	
45,417,399	0.100	---	---	---	25/07/2008	02/04/2024	---	ΙΝΤΕΡΓΟΥΝΤ-ΞΥΛΕΜΠΟΡΙΑ (ΚΟ)	0.267	1.14	P	0.264	05/07/2024	0.266	0.263	0.27	0.269	0.267	3000@0.264	1630@0.269	---	---	45,215	69	12,068.13	13,787.40	0.25	0.3917	50101020
18,567,912	0.590	0.24	---	0.16	03/07/2024	26/01/2021	---	ΙΝΤΕΡΛΑΪΦ (ΚΟ)	4.74	0.85	P	4.7	05/07/2024	4.75	4.73	4.75	4.74	4.738	100@4.70	298@4.74	6.42	2023	1,469	19	6,960.71	88,011.90	4.55	5.3	30302025
8,424,900	0.500	---	---	---	12/07/2010	04/07/2019	---	ΙΝΤΕΡΤΕΚ (ΚΟ)	1.285	0.78	P	1.275	05/07/2024	1.285	1.275	1.285	1.275	1.283	50@1.23	690@1.28	22.28	2023	180	7	230.85	10,826.00	1.085	1.485	50205010
19,804,134	0.150	---	---	---	01/07/2004	06/11/2017	---	ΚΕΚΡΩΦ (ΚΟ)	1.41	0.36	P	1.405	05/07/2024	1.41	1.41	1.41	1.41	1.41	200@1.34	1010@1.40	-(6)-	2023	154	3	217.14	27,923.83	1.215	1.965	35101010
40,219,218	0.260	---	---	---	29/08/2022	10/06/2019	---	ΚΛΟΥΚΙΝΑΣ - ΛΑΠΠΑΣ (ΚΟ)	1.545	---	---	1.545	05/07/2024	1.575	1.53	1.585	1.545	1.546	2000@1.53	100@1.55	---	---	8,091	26	12,505.28	62,138.69	1.425	1.825	50101010
11,510,102	0.890	---	---	---	24/06/2005	06/10/1999	---	ΚΛΩΣΤΡΓΙΑ ΝΑΥΠΑΚΤΟΥ (ΚΟ)	0.98	-0.61	E	0.986	05/07/2024	0.99	0.93	0.99	0.98	0.953	90@0.934	110@0.980	---	---	860	12	819.96	11,279.90	0.68	1.34	55101020
21,224,340	0.420	0.02	---	---	06/09/2022	25/04/2006	---	ΚΟΡΔΕΛΛΟΥ Χ. ΑΦΟΙ (ΚΟ)	0.48	---	---	0.48	05/07/2024	0.479	0.47	0.48	0.48	0.473	800@0.472	299@0.480	---	2023	5,051	10	2,390.89	10,187.68	0.453	0.684	55102010
33,065,136	0.380	0.2001	0.2004	---	24/08/2023	16/09/2013	---	ΚΡΙ - ΚΡΙ (ΚΟ)	11.6	---	---	11.6	05/07/2024	11.5	11.4	11.65	11.6	11.52	100@11.45	388@11.60	11.89	2023	3,168	40	36,494.15	383,555.58	9.58	12.3	45102020
7,595,160	0.600	---	---	---	10/09/2019	18/08/2010	---	ΚΥΡΙΑΚΟΥΛΗΣ (ΚΟ)	1.09	-2.68	E	1.12	05/07/2024	1.12	1.085	1.135	1.09	1.1	200@1.08	341@1.09	---	---	2,663	30	2,930.40	8,278.72	0.95	1.65	40501015
6,200,000	0.500	---	---	---	22/06/2010	01/11/1995	---	ΛΑΔΕΝΗΣ Α.Ε. "ΜΙΝΕΡΒΑ" (ΚΟ)	0.655	---	---	0.655	05/07/2024	0.655	0.64	0.68	0.655	0.663	27@0.640	990@0.655	---	---	7,555	18	5,007.61	4,061.00	0.456	0.98	40204020
5,939,268	0.620	---	---	---	10/07/2003	03/01/2002	---	ΛΑΝΑΚΑΜ (ΚΟ)	0.97	---	---	0.97	05/07/2024	---	---	---	---	---	10@0.950	10@1.00	---	---	---	---	---	5,761.09	0.855	1.18	40401020
30,150,000	0.360	0.0401	0.0908	0.122	28/05/2024	25/04/2019	---	ΜΟΤΟΔΥΝΑΜΙΚΗ (ΚΟ)	2.735	0.55	P	2.72	05/07/2024	2.72	2.72	2.745	2.74	2.733	100@2.72	130@2.74	---	---	5,660	19	15,471.44	82,460.25	2.675	3.34	40401030
43,200,000	1.00	0.0824	---	---	07/09/2022	13/09/2023	---	ΜΠΛΕ ΚΕΔΡΟΣ (ΚΟ)	3.45	---	---	3.45	05/07/2024	3.43	3.43	3.45	3.45	3.44	101@3.44	250@3.49	---	---	3,001	31	10,322.45	149,040.00	3.2	3.45	35102000
8,321,682	0.670	---	---	---	17/08/2007	23/11/1999	---	Ν. ΛΕΒΕΝΤΕΡΗΣ (ΚΟ)	0.306	2.69	P	0.298	05/07/2024	0.29	0.28	0.306	0.306	0.291	862@0.290	189@0.326	---	2023	4,030	23	1,172.55	3,164.34	0.2	0.4	55102010
2,160,524	0.670	---	---	---	03/12/2018	23/11/1999	---	Ν. ΛΕΒΕΝΤΕΡΗΣ (ΠΟ)	0.286	---	---	0.286	05/07/2024	---	---	---	---	---	280@0.260	2990@0.282	---	2023	---	---	---	3,164.34	0.242	0.41	55102010
126,431,958	2.50	---	---	0.025	19/06/2024	05/06/2024	---	ΝΟΒΑΛ ΠΡΟΠΕΡΤΥ ΑΕΕΑΠ (ΚΟ)	2.73	1.45	P	2.691	05/07/2024	2.6985	2.68	2.73	2.73	2.699	5795@2.73	5800@2.74	---	---	39,455	120	106,471.72	345,159.25	2.6	2.82	35102045
10,080,000	3.00	1.5	1.45	1.3	14/05/2024	27/08/2001	---	ΟΛΘ (ΚΟ)	20.8	0.48	P	20.7	05/07/2024	20.5	20.5	20.8	20.8	20.782	83@20.80	500@20.90	---	---	167	5	3,470.60	209,664.00	20.3	23.5	50206060
25,000,000	2.00	0.628	1.04	---	07/08/2023	08/08/2003	---	ΟΛΠ (ΚΟ)	25.95	---	---	25.95	05/07/2024	25.95	25.8	26.1	25.95	25.913	1200@25.90	170@26.10	9.71	2023	4,295	76	111,297.70	648,750.00	23	28.8	50206060
4,971,466	1.46	---	---	---	04/07/2007	08/10/2003	---	ΠΑΪΡΗΣ ΠΛΑΣΤΙΚΩΝ (ΚΟ)	1.225	5.60	P	1.16	05/07/2024	1.2	1.195	1.26	1.195	1.226	100@1.14	585@1.20	---	---	97	5	118.96	6,090.05	1	1.71	50203030
27,098,594	0.540	0.05	0.0401	0.0702	19/04/2024	14/01/2021	---	ΠΑΠΟΥΣΑΝΗΣ (ΚΟ)	2.41	-2.03	E	2.46	05/07/2024	2.45	2.38	2.46	2.41	2.414	2000@2.39	530@2.41	16.00	2023	4,956	37	11,965.40	65,307.61	2.2	2.73	45201020
7,070,400	0.930	0.3242	0.2593	0.8645	15/04/2024	06/05/2016	---	ΠΕΤΡΟΠΟΥΛΟΣ ΠΕΤΡΟΣ (ΚΟ)	8.76	---	---	8.76	05/07/2024	8.76	8.72	8.78	8.78	8.756	20@8.70	253@8.78	---	---	2,820	19	24,692.18	61,936.70	7.94	10.65	50206015
43,741,452	0.660	0.2723	0.2629	0.2388	03/06/2024	01/11/1999	---	ΠΛΑΣΤΙΚΑ ΘΡΑΚΗΣ (ΚΟ)	3.805	-0.65	E	3.83	05/07/2024	3.83	3.77	3.83	3.805	3.805	200@3.80	549@3.82	---	---	48,032	143	182,756.83	166,436.22	3.77	4.595	50203015
21,912,599	0.300	---	0.048	0.0485	20/05/2024	23/02/2007	---	ΡΕΒΟΪΛ (ΚΟ)	1.975	-0.25	E	1.98	05/07/2024	2	1.92	2.03	1.975	1.98	500@1.94	1049@1.98	---	---	28,342	86	56,108.77	43,277.38	1.49	2.15	60101020
13,582,223	1.35	---	---	---	24/06/2008	02/02/2016	---	ΣΙΔΑΜ ΜΕΤΑΛΛΟΥΡΓΙΚΗ (ΚΟ)	1.655	0.30	P	1.65	05/07/2024	1.69	1.655	1.7	1.655	1.683	50@1.63	300@1.66	---	---	302	6	508.39	22,478.58	1.465	2.4	55102010
40,693,350	5.00	---	---	---	03/07/2006	26/05/2015	---	ΤΕΧΝΙΚΗ ΟΛΥΜΠΙΑΚΗ (ΚΟ)	2.53	-0.78	E	2.55	05/07/2024	2.49	2.48	2.55	2.53	2.497	30@2.50	488@2.53	---	---	5,039	36	12,580.36	102,954.18	2.38	3.05	40202010
3,048,000	0.300	---	---	---	06/07/2007	01/06/2021	---	ΤΖΙΡΑΚΙΑΝ ΠΡΟΦΙΛ (ΚΟ)	1.535	---	---	1.535	05/07/2024	---	---	---	---	---	200@1.46	250@1.52	---	2023	---	---	---	4,678.68	1.305	1.925	55102010

Κύρια Αγορά - Χαμηλής Συναλλακτικής Δραστηριότητας

14,000,000	1.95	3.42	0.26	---	19/07/2023	26/03/2024	---	ALPHA REAL ESTATE (ΚΟ)	6.9	---	---	6.9	05/07/2024	6.9	6.9	6.9	6.9	6.9	100@6.72	965@6.90	---	---	35	2	241.50	96,600.00	6.32	11.75	35101015
50,014,177	0.050	---	---	---	04/06/2008	27/03/2023	---	ΑΤΤΙΣΑ BANK Α.Τ.Ε. (ΚΟ)	11.1	---	---	11.1	05/07/2024	11	11	11.5	11.1	11.314	8@11.10	844@11.30	---	---	3,133	47	35,447.70	555,157.36	10.45	12	30101010
175,797,803	0.040	---	---	---	01/07/2008	21/02/2020	---	ΑΥΕ (ΚΟ)	0.452	1.12	P	0.447	05/07/2024	0.449	0.449	0.452	0.452	0.451	1000@0.440	200@0.447	---	---	9,900	3	4,461.00	79,460.61	0.42	0.542	40301010
11,869,224	0.540	0.136	0.15	0.15	02/07/2024	30/08/2019	---	FLEXORACK (ΚΟ)	8.05	---	---	8.05	05/07/2024	8	7.95	8	7.95	7.995	300@7.65	399@7.95	---	---	11	2	87.95	95,547.25	7.55	8.65	50203030
468,700	3.42	4.06	2.8	13/06/2024	21/05/2004	---	MERMEREN KOMB. A.D. PR. (ΕΛΠ)	40.8	---	---	40.8	05/07/2024	---	---	---	---	---	1@42.00	44@44.80	1.39	2023	---	---	---	19,122.96	40.4	50	55102000	
31,317,025	0.400	---	---	---	26/04/2007	10/05/2023	---	MIG (ΚΟ)	3.665	1.24	P	3.62	05/07/2024	3.62	3.62	3.7	3.69	3.662	100@3.64	445@3.69	---	---	2,668	48	9,771.44	114,776.90	3.57	4.9	30202000
244,737,498	0.500	0.02	0.03	0.02	05/07/2024	28/12/2023	---	TRASTOR Α.Ε.Ε.Α.Π. (ΚΟ)	1.2	---	---	1.2	05/07/20																

Πληθος Χρεογράφων	Ονομ. Αξία	Μερίσματα [1]			Ημερ. Τελευτ. Αποκοπής		Σημ. Χρεόγραφα	Τιμή κλεισίματος	% μεταβ.	Προηγ. Κλεισίμο- ημ/ία	Άνοιγμα	Κατωτ Τιμή	Ανωτ Τιμή	Τελ Σταθμ Τιμή	Τελευταία ζήτηση [7]	Τελευταία προσφορά [7]	Ρ/Ε μετά φ. Χρήσιμ	Όγκος	Πράξεις	Αξία Συναλλαγών[8]	Χ.Α. Εταιρείας (χιλ. €) [3,5]	Χαμηλό έτους	Υψηλό έτους	Κλάδος [4]					
		2021	2022	2023	Μέρισμα [2]	Δικαιώμα																							
18,810,000	0.400	---	---	---	08/07/2010	14/11/2007	---	3.4	---	3.4	05/07/2024	3.7	3.12	3.7	3.6	3.404	200@3.15	99@3.39	---	---	100	6	340.35	63,954.00	1.9	3.89	40401025		
15,000,000	0.300	---	---	---	06/07/2007	18/07/2000	---	3.32	---	3.32	05/07/2024	---	---	---	---	100@3.02	140@3.32	---	---	---	---	---	---	---	49,800.00	3.04	4.18	50203015	
3,307,500	0.210	---	0.4	---	13/10/2023	30/11/2022	---	5	---	5	05/07/2024	---	---	---	---	300@5.05	29@5.30	9.34	2023	---	---	---	---	---	16,537.50	4.7	5.45	40204020	
86,735,980	0.310	---	---	---	06/07/2009	07/09/2023	---	1.56	2.63	1.52	05/07/2024	1.58	1.54	1.58	1.56	1.546	4@1.54	516@1.56	---	---	1,448	11	2,238.08	135,308.13	1.45	2.03	20101025		
2,760,000	11.83	11	11.8	12.4	03/06/2024	16/07/1990	---	348	---	348	05/07/2024	---	---	---	---	1@340.00	6@346.00	---	---	---	---	---	---	---	960,480.00	324	350	45103010	
6,700,000	0.800	0.047	0.047	---	23/08/2023	29/05/2014	---	1.82	---	1.82	05/07/2024	1.68	1.68	1.68	1.68	22@1.82	2500@2.00	19.54	2023	---	---	10	1	16.80	12,194.00	1.68	2.26	45102020	
18,017,472	0.360	---	---	---	09/09/2022	28/08/2017	---	1.8	---	1.8	05/07/2024	1.72	1.72	1.74	1.74	1.728	34@1.74	2000@1.81	---	---	28	2	48.38	32,431.45	1.64	1.9	45101015		
21,364,000	1.12	---	0.4	---	21/08/2023	08/03/2023	---	36	---	36	05/07/2024	35.8	35.8	36	36	35.9	50@36.00	10@36.60	---	---	10	2	359.00	769,104.00	28.4	39.8	40501025		
9,819,370	0.500	---	---	---	14/08/2007	09/01/2004	---	0.81	---	0.81	05/07/2024	0.808	0.8	0.808	0.8	0.808	6@0.796	88@0.800	---	---	162	3	130.82	7,953.69	0.714	1.3	55101000		
32,188,050	1.04	---	---	---	21/07/2008	20/01/2000	---	0.675	---	0.675	05/07/2024	0.67	0.67	0.67	0.67	300@0.665	300@0.690	---	---	200	1	134.00	21,726.93	0.66	0.92	55101020			
6,340,000	0.600	0.17	0.1	0.2	11/12/2023	11/01/2024	---	2.7	---	2.7	05/07/2024	---	---	---	---	33@2.70	170@2.86	---	---	---	---	---	---	---	17,118.00	2.52	3.16	40401030	
27,379,200	0.980	---	0.45	---	01/08/2023	29/08/2022	---	15.2	1.33	15	05/07/2024	15.2	15	15.2	15	15.15	7@15.00	4600@15.20	---	---	133	2	2,015.00	416,163.84	14.4	16.4	50203015		
255,494,534	2.71	0.279	0.255	0.247	14/06/2024	30/09/2021	---	6.85	---	6.85	05/07/2024	7.3	7.3	7.3	7.3	78@6.55	500@7.15	---	---	30	1	219.00	1,750,137.56	6.85	8	35102000			
4,181,450	0.500	---	---	---	21/08/2000	05/03/2002	---	1.07	---	1.07	05/07/2024	---	---	---	---	---	599@1.17	---	---	---	---	---	---	---	---	4,474.15	0.965	1.17	45102020
8,340,750	1.16	---	---	---	25/06/2009	17/09/2018	---	0.665	---	0.665	05/07/2024	---	---	---	---	90@0.610	21@0.610	---	2023	---	---	---	---	---	---	5,546.60	0.555	0.92	50205030

Διαπραγματεύσιμα Αμοιβαία Κεφάλαια (Δ.Α.Κ.)

971,502	---	---	---	---	15/06/2016	---	ALPHA ETF FTSE Athex Large Cap	34.73	0.64	34.51	05/07/2024	34.57	34.51	34.78	34.73	34.708	6@34.59	---	---	---	559	43	19,402.00	---	31.58	38	12003
---------	-----	-----	-----	-----	------------	-----	--------------------------------	-------	------	-------	------------	-------	-------	-------	-------	--------	---------	-----	-----	-----	-----	----	-----------	-----	-------	----	-------

Επιτήρηση

89,078,604	0.040	---	---	---	07/07/2010	16/01/2024	5160	FRIGOGLASS (ΚΟ)	0.23	---	0.23	05/07/2024	0.236	0.23	0.236	0.23	0.231	2000@0.220	2190@0.230	---	2023	14,000	11	3,235.60	20,488.08	0.208	0.44	50204000	
65,326,268	0.530	---	---	---	04/07/2007	19/07/2006	4750	SATO AE (ΚΟ)	0.034	---	0.034	05/07/2024	---	---	---	---	---	52600@0.031	---	---	---	---	---	---	---	2,221.09	0.027	0.067	40202015
13,191,620	0.620	---	---	---	04/08/2010	09/09/2002	5232	YALCO - ΚΩΝΣΤΑΝΤΙΝΟΥ (ΚΟ)	0.162	---	0.162	05/07/2024	---	---	---	---	2000@0.146	590@0.160	---	---	---	---	---	---	---	2,137.04	0.146	0.208	40202020
17,579,754	4.16	---	---	---	18/08/2006	02/08/2010	---	ΒΙΟΤΕΡ (ΚΟ)	0.23	---	0.23	05/07/2024	0.208	0.208	0.23	0.23	0.223	432@0.208	268@0.230	---	---	200	2	44.50	4,043.34	0.2	0.436	50101010	
54,654,600	0.050	---	---	---	01/07/1998	30/12/2022	5275	ΒΙΣ (ΚΟ)	0.142	---	0.142	05/07/2024	0.156	0.156	0.156	0.156	10@0.150	---	---	2023	200	1	31.20	7,760.95	0.14	0.288	50203030		
51,754,364	0.300	---	---	---	23/12/2003	24/01/2007	5197	ΕΠΙΛΕΚΤΟΣ (ΚΟ)	0.13	---	0.13	05/07/2024	0.13	0.13	0.13	0.13	---	990@0.127	---	---	10	1	1.30	6,728.07	0.108	0.164	55101020		
15,842,391	1.51	---	---	---	15/07/2009	12/05/2000	5141	ΜΠΗΤΡΟΣ ΣΥΜΜΕΤΟΧΙΚΗ (ΚΟ)	0.58	---	0.58	05/07/2024	---	---	---	---	---	1000@0.635	---	---	---	---	---	---	---	9,188.59	0.41	0.755	55102010
24,319,250	0.300	---	---	---	09/07/2002	04/07/2007	5165	ΠΡΟΟΔΕΥΤΙΚΗ (ΚΟ)	0.24	---	0.24	05/07/2024	0.24	0.24	0.24	0.24	2500@0.220	6100@0.238	---	---	10,500	3	2,520.00	5,836.62	0.22	0.4	50101010		
28,438,268	0.070	---	---	---	21/08/2006	24/11/1999	5253	ΣΠΥΡΟΥ ΑΓΡ. ΟΙΚ. (ΚΟ)	0.14	---	0.14	05/07/2024	0.15	0.15	0.15	0.15	8490@0.126	5072@0.150	---	---	3,128	2	469.20	3,981.36	0.14	0.252	45102010		
1,011,000	1.00	---	---	---	01/07/2004	11/12/2012	5193	ΤΡΙΑ ΑΛΦΑ (ΚΟ)	6.45	---	6.45	05/07/2024	5.85	5.85	5.85	5.85	37@5.85	50@6.35	---	2023	70	2	409.50	6,520.95	5.35	8.95	55101020		

Κατάσταση σε Αναστολή

12,417,000	0.310	---	---	---	27/08/2019	28/08/2017	5233	MLS ΠΛΗΡΟΦΟΡΙΚΗ (ΚΟ)	0.57	---	0.57	12/05/2020	---	---	---	---	---	---	---	---	---	---	---	---	---	---	7,077.69	0.57	0.57	10101015
6,330,002	0.300	---	---	---	25/06/2002	15/03/2019	5278	ΒΑΡΒΑΡΕΣΙΟΣ (ΚΟ)	0.24	---	0.24	02/05/2023	---	---	---	---	---	---	---	---	---	---	---	---	---	---	1,519.20	0.24	0.24	55101020
3,961,300	1.28	---	---	---	29/06/2004	03/08/2000	5248	ΔΟΥΡΟΣ (ΚΟ)	0.25	---	0.25	24/04/2023	---	---	---	---	---	---	---	---	---	---	---	---	---	---	990.33	0.25	0.25	40204020
7,125,216	0.650	---	---	---	01/07/2005	14/12/1999	4955	ΚΡΕΚΑ (ΚΟ)	0.28	---	0.28	06/04/2023	---	---	---	---	---	---	---	---	---	---	---	---	---	---	1,995.06	0.28	0.28	45102010
7,734,375	1.00	---	---	---	09/07/2007	07/01/2011	5277	ΛΙΒΑΝΗ ΕΚΔΟΤ. ΟΡΓ. (ΚΟ)	0.125	---	0.125	28/04/2023	---	---	---	---	---	---	---	---	---	---	---	---	---	---	966.80	0.125	0.125	40301030
10,203,575	0.730	---	---	---	16/07/2007	18/10/1999	---	ΦΙΕΡΑΤΕΣ (ΚΟ)	0.359	---	0.359	30/04/2024	---	---	---	---	---	---	---	---	---	---	---	---	---	---	3,663.08	0.335	0.538	55101020

**Σημειώσεις Χρεογράφων**

**Κωδικός Κείμενο σημείωσης**

- ( ) - Προσαρμοσμένα Μέρισματα λόγω διανομής Δωρεάν μετοχών.
- \* - Τελευταία προσαρμοσμένη τιμή κλεισίματος.
- [1] - Καθαρά μερίσματα.
- [2] - Στη στήλη "Ημερ. Αποκοπής τελευταίου δικαιώματος" αναφέρεται η Ημερομηνία εισαγωγής για Νέες Εταιρείες.
- [3] - Η Χρηματιστηριακή αξία αναφέρεται στο σύνολο των μετοχών
- [4] - Η κωδικοποίηση των Κλάδων Οικονομικής Δραστηριότητας του Χ.Α. παρουσιάζονται στο Παράρτημα Α
- [5] - Η Χρηματιστηριακή Αξία αναφέρεται στο σύνολο των κατηγοριών μετοχών (εφόσον έχουν εισαχθεί περισσότερες της μιας κατηγορίες) και δεν αναφέρεται σε επιμέρους κατηγορίες μετοχών μιας εταιρείας.
- [6] - P/E μεγαλύτερο του 100
- [7] - Τελευταία εικόνα του Βιβλίου Εντολών πριν το τέλος της συνεδρίασης
- [8] - Στην Αξία Συναλλαγών των Μετοχών περιλαμβάνονται όλοι οι τύποι Πακέτων

4750 - Μεταφορά στην Κατηγορία Επιτήρησης από 8/4/2011.

4955 - Μεταφορά στην Επιτήρηση από 5/4/2013.

5093 - Μεταφορά στην Κατηγορία Επιτήρησης από 8/4/2015.

5141 - Μεταφορά στην Κατηγορία Επιτήρησης από 10/05/2017.

5160 - Μεταφορά στην Κατηγορία Επιτήρησης από 15/04/2016.

5165 - Μεταφορά στην Κατηγορία Επιτήρησης από 15/02/2018.

5193 - Μεταφορά στην κατηγορία Επιτήρησης από 25/10/2018.

5197 - Μεταφορά στην κατηγορία Επιτήρησης από 07/11/2018.

5232 - Μεταφορά στην Κατηγορία Επιτήρησης από 08/04/2011.

5233 - Αναστολή διαπραγμάτευσης από 13/05/2020.

5248 - Μεταφορά στην κατηγορία Επιτήρησης από 06/09/2011.

5253 - Μεταφορά στην Επιτήρηση από 14/5/2021.

5275 - Μεταφορά στη Κατηγορία Επιτήρησης από 09/07/2020.

5277 - Αναστολή διαπραγμάτευσης από 02/05/2023.

5278 - Αναστολή διαπραγμάτευσης από 03/05/2023.

## Στοιχεία Συναλλαγών Πακέτων

Χρεόγραφο	Όγκος πακέτου	Τιμή πακέτου	Αξία πακέτου	Ωρα έγκρισης	Σημείωση
ΤΕΡΝΑ ΕΝΕΡΓΕΙΑΚΗ (ΚΟ)	75,000	19.25	1,443,750.00	11:02:11	20
EPSILON NET (ΚΟ)	62,651	12.00	751,812.00	11:03:48	20
ΣΑΡΑΝΤΗΣ ΓΡ. (ΚΟ)	15,000	11.48	172,200.00	11:09:11	20
HELLENIO ENERGY (ΚΟ)	50,000	8.22	411,000.00	11:26:36	20
EPSILON NET (ΚΟ)	1,398,350	12.00	16,780,200.00	12:41:20	20
ΟΤΕ (ΚΟ)	39,000	13.70	534,300.00	13:13:41	20
ΟΠΑΠ (ΚΟ)	130,000	15.00	1,950,000.00	13:54:40	20
ΠΕΙΡΑΙΩΣ FINANCIAL HOLD (ΚΟ)	100,000	3.70	369,600.00	14:07:12	20
EUROBANK HOLDINGS (ΚΟ)	170,000	2.12	359,550.00	14:38:24	20
EUROBANK HOLDINGS (ΚΟ)	300,000	2.09	627,000.00	16:30:23	20
ΠΕΙΡΑΙΩΣ FINANCIAL HOLD (ΚΟ)	89,147	3.71	330,735.37	16:53:36	20
ΠΕΙΡΑΙΩΣ FINANCIAL HOLD (ΚΟ)	2,810,941	3.72	10,462,322.40	17:10:44	20

## Σημειώσεις πακέτων

- 9 - Μέθοδος 6-1 / Ειδική Χρέωση  
10 - Μέθοδος 6-1 / Ειδική Χρέωση, Αυθημερόν Διακανονισμός  
14 - Μέθοδος 6-3 / Πακέτο Αποκατάστασης, Ατελής αγορά και Πώληση  
18 - Μέθοδος 6-2 / SPOT 1  
19 - Μέθοδος 6-2 / SPOT 2  
20 - Μέθοδος 6-1 και Μέθοδος 6-1 Αυθημερόν Διακανονισμός  
21 - Άλλη Προσυμφωνημένη

## Στοιχεία Συναλλαγών Δικαιωμάτων

Ημερ. αποκοπής	Έναρξη εξάσκησης	Λήξη εξάσκησης	Λήξη διαπραγμάτευσης	Δικαιώματα	Κατωτ Τιμή	Ανωτ Τιμή	Τιμή κλεισ.	Τελευταία ζήτηση	Τελευταία προσφορά	Όγκος	Πράξεις	Αξία Συναλλαγών
----------------	------------------	----------------	----------------------	------------	------------	-----------	-------------	------------------	--------------------	-------	---------	-----------------

Δεν υπάρχουν Συναλλαγές Δικαιωμάτων.

## Στοιχεία Συναλλαγών Εκποιήσεων

Χρεόγραφο	Τύπος Χρεογράφου	Όγκος Συναλλαγών	Αριθμός Πράξεων	Αξία Συναλλαγών	Σημείωση
FOURLIS ΣΥΜΜΕΤΟΧΩΝ (ΚΟ)	Μετοχή	372	3	1,465.68	1

## Σημειώσεις Εκποιήσεων

- Δημόσιος Ανοικτός Πλειστηριασμός
- Εκποίηση Ενσώματων Ονομαστικών Μετοχών
- Εκποίηση Αδιάθετων Κλασματικών Υπολοίπων



## Στοιχεία Ενεργητικού Διαπραγματεύσιμων Αμοιβαίων Κεφαλαίων (Δ.Α.Κ.)

	Ημερομηνία συναλλαγών	Δημιουργία / Εξαγορά	Αριθ. Μερ. (T-1)	Νέα Μερ. (T-1)	Εξαγορασθ. Μερ. (T-1)	Μερίδια (T) [1]	Αξία Ενεργητικού [2]	Καθαρή Τιμή	Μέρισμα /Μερίδιο	Ημερ. Αποκοπής
ALPHA ETF FTSE Athex Large Cap	08/07/2024	5,000	971,502	---	---	971,502	33,613,930.00	34.6000	1.35	01/07/2024

## Σημειώσεις Δ.Α.Κ.

[1] - Αριθμ. μεριδίων (T) = Αριθμ. μεριδίων (T-1) + Νεοεκδιθέντα μερίδια (T-1) - Εξαγορασθέντα μερίδια (T-1)

[2] - Περιλαμβάνονται και τα μερίδια που δημιουργήθηκαν / εξαγοράσθηκαν την ημέρα T-1.

Περιγραφή	Στοιχεία
Όνομασία Δ.Α.Κ.	ALPHA ETF FTSE Athex Large Cap
Σύμβολο Δ.Α.Κ. (GR)	ΑΔΑΚ
Σύμβολο Δ.Α.Κ. (EN)	AETF
ISIN Δ.Α.Κ.	GRF000153004
Κατηγορία Διαπραγμάτευσης	Διαπραγματεύσιμα Αμοιβαία Κεφάλαια (Δ.Α.Κ.)
Τύπος Δ.Α.Κ.	Μετοχών
Τρόπος διαχείρισης	Παθητικός
Επενδυτική Στρατηγική	Σκοπός της επενδυτικής πολιτικής του Αμοιβαίου Κεφαλαίου είναι η αναπαραγωγή της αποδόσεως του Δείκτη FTSE/X.A. Large Cap του Χρηματιστηρίου Αθηνών σε όρους Ευρώ, ακολουθώντας πλήρως και πανομοιότυπες τη σύνθεση του υποκείμενου Δείκτη.
Εκδότης	ΑΛΦΑ ASSET MANAGEMENT Α.Ε.Δ.Α.Κ.
Εταιρεία Διαχείρισης	ΑΛΦΑ ASSET MANAGEMENT Α.Ε.Δ.Α.Κ.
Ειδικοί Διαπραγματευτές	ΑΛΦΑ FINANCE Α.Χ.Ε.Π.Ε.Υ., ΕΘΝΙΚΗ ΧΡΗΜΑΤΙΣΤΗΡΙΑΚΗ Α.Χ.Ε.Π.Ε.Υ.
Θεματοφύλακας	ΑΛΦΑ ΤΡΑΠΕΖΑ Α.Ε.
Σύμβολο Δείκτη (GR)	FTSE
Σύμβολο Δείκτη (EN)	FTSE
Όνομασία Δείκτη	FTSE/X.A. Large Cap
ISIN Δείκτη	GRI99201A006
Κλάσμα Δείκτη [1]	1/100
Αρχική Τιμή Μεριδίου	21.76
Συνολικός Αριθμός Μεριδίων [2]	971,502
Ημερομηνία πρώτης Έκδοσης	14/01/2008
Ημερομηνία έναρξης Διαπραγμάτευσης	24/01/2008
Νόμισμα Διαπραγμάτευσης	ΕΥΡΩ
Νόμισμα Ενεργητικού	ΕΥΡΩ
Αρχική Αξία Ενεργητικού [3]	3,000,000.00
Αριθμ. Μεριδίων για Δημιουργία-Εξαγορά [4]	5,000
Αμοιβή Διαχείρισης	0.375

**Σημειώσεις Δ.Α.Κ.**

[1] - Το κλάσμα της τιμής του δείκτη που αποτελεί η τιμή της πρώτης έκδοσης

[2] - Ο αριθμός μεριδίων που διαπραγματεύθηκαν στο Χρηματιστήριο την ημέρα T


[3] - Η αξία του ενεργητικού κατά την έκδοση

[4] - Ο αριθμός μεριδίων που απαιτείται κατά τη διαδικασία δημιουργίας εξαγοράς

08/07/2024

# Ανακοινώσεις

Η.Δ.Τ.



## ΑΝΑΚΟΙΝΩΣΕΙΣ

### ΕΤΑΙΡΙΚΕΣ ΠΡΑΞΕΙΣ

#### ΕΤΑΙΡΙΚΑ ΓΕΓΟΝΟΤΑ

##### TRASTOR Α.Ε.Ε. ΑΚΙΝΗΤΗΣ ΠΕΡΙΟΥΣΙΑΣ

Εισάγονται προς διαπραγμάτευση στο Χρηματιστήριο Αθηνών οι 67.860 νέες (ΚΟ) μετοχές της εταιρίας «TRASTOR Α.Ε.Ε. ΑΚΙΝΗΤΗΣ ΠΕΡΙΟΥΣΙΑΣ» (GRS487003006), που προέκυψαν λόγω κεφαλαιοποίησης διανεμητού αποθεματικού. Από την ίδια ημερομηνία, το νέο σύνολο εισηγμένων μετοχών της εταιρίας στο Χρηματιστήριο Αθηνών ανέρχεται σε 244.737.498 (ΚΟ) μετοχές.

#### ΧΡΗΜΑΤΙΚΕΣ ΔΙΑΝΟΜΕΣ

##### ΤΕΡΝΑ ΕΝΕΡΓΕΙΑΚΗ Α.Β.Ε.Τ.Ε.

Οι μετοχές της εταιρίας «ΤΕΡΝΑ ΕΝΕΡΓΕΙΑΚΗ Α.Β.Ε.Τ.Ε.» (GRS496003005) είναι διαπραγματεύσιμες στο Χρηματιστήριο Αθηνών χωρίς το ποσό €0,3821128409 ανά μετοχή, από το οποίο θα παρακρατηθεί ο αναλογούν φόρος, βάσει της κείμενης νομοθεσίας (καθαρό ποσό: €0,3630071988 ανά μετοχή).

##### ΕΚΤΕΡ Α.Ε.

Οι μετοχές της εταιρίας «ΕΚΤΕΡ Α.Ε.» (GRS222213001) είναι διαπραγματεύσιμες στο Χρηματιστήριο Αθηνών χωρίς το ποσό €0,12 ανά μετοχή, από το οποίο θα παρακρατηθεί ο αναλογούν φόρος, βάσει της κείμενης νομοθεσίας (καθαρό ποσό: €0,114 ανά μετοχή).

**ΓΝΩΣΤΟΠΟΙΗΣΕΙΣ ΕΤΑΙΡΕΙΩΝ**

**From:** LOULIS FOOD INGREDIENTS A.E.  
**Posted At:** 05 July 2024 17:02  
**Conversation:** Ανακοίνωση Ρυθμιζόμενης Πληροφορίας Ν. 3556/2007  
**Posted To:** DOLAnnouncements2  
  
**Subject:** Ανακοίνωση Ρυθμιζόμενης Πληροφορίας Ν. 3556/2007

Η εταιρεία LOULIS FOOD INGREDIENTS A.E. (η Εταιρεία), βάσει του ν. 3556/2007, του Κανονισμού 596/2014 και του Κανονισμού του Χρηματιστηρίου Αθηνών, έκαστος όπως ισχύει, ενημερώνει το επενδυτικό κοινό ότι, σύμφωνα με την από 05.07.2024 γνωστοποίηση συναλλαγών υπόχρεου προσώπου που υπέβαλλε ο κος Διονύσιος Κασωτάκης, με την ιδιότητά του ως υπόχρεο πρόσωπο (Εμπορικός Διευθυντής B2C της LOULIS FOOD INGREDIENTS A.E.), στις 04.07.2024 αγόρασε 1.000 κοινές ονομαστικές μετοχές με δικαιώματα ψήφου της Εταιρείας στην αγορά του Χρηματιστηρίου Αθηνών στην μέση τιμή 2,62 ευρώ ανά μετοχή.

**From:** ΠΡΟΝΤΕΑ Α.Ε.Ε.Α.Π.  
**Posted At:** 05 July 2024 17:03  
**Conversation:** Prodea Investments - Ανακοίνωση Ρυθμιζόμενης Πληροφορίας του νόμου 3556/2007  
**Posted To:** DOLAnnouncements2  
**Subject:** Prodea Investments - Ανακοίνωση Ρυθμιζόμενης Πληροφορίας του νόμου 3556/2007

Παρακαλώ δείτε συνημμένα

[Prodea Investments - Ανακοίνωση Ρυθμιζόμενης Πληροφορίας του νόμου 3556/2007](#)

From: O.T.E. A.E.  
Posted At: 05 July 2024 17:34  
Conversation: Ανακοίνωση Αγορά Ιδίων Μετοχών  
Posted To: DOLAnnouncements2  
  
Subject: Ανακοίνωση Αγορά Ιδίων Μετοχών

Βλ. συνημμένο αρχείο

[Ανακοίνωση Αγορά Ιδίων  
Μετοχών](#)

**From:** ΒΙΣ Α.Ε.  
**Posted At:** 05 July 2024 17:37  
**Conversation:** ΓΝΩΣΤΟΠΟΙΗΣΗ ΑΛΛΑΓΗΣ ΣΥΝΘΕΣΗΣ ΔΙΟΙΚΗΤΙΚΟΥ ΣΥΜΒΟΥΛΙΟΥ  
**Posted To:** DOLAnnouncements2  
**Subject:** ΓΝΩΣΤΟΠΟΙΗΣΗ ΑΛΛΑΓΗΣ ΣΥΝΘΕΣΗΣ ΔΙΟΙΚΗΤΙΚΟΥ ΣΥΜΒΟΥΛΙΟΥ

### **Α Ν Α Κ Ο Ι Ν Ω Σ Η**

Η εταιρία με την επωνυμία ΒΙΣ Βιομηχανία Συσκευασιών Ανώνυμος Εταιρία (Γ.Ε.ΜΗ. 122838007000, πρώην αρ.μ.ΑΕ 6055/06/Β/86/133) σας γνωστοποιεί ότι σύμφωνα με την απόφαση της Τακτικής Γενικής Συνέλευσης των Μετόχων, η οποία συνήλθε στις 28.06.2024, εκλέχθηκε ομοφώνως το νέο 8μελές Διοικητικό Συμβούλιο της εταιρίας, με πενταετή θητεία λήγουσα στις 28.06.2029, και, κατόπιν εισήγησης του Διοικητικού Συμβουλίου, ορίσθηκαν από τη Γενική Συνέλευση των Μετόχων τα ανεξάρτητα μη εκτελεστικά μέλη του, τα οποία, όπως διαπίστωσε, πληρούν τα κριτήρια ανεξαρτησίας του άρθ. 9 Ν 4706/2020.

Ειδικότερα εκλέχθηκαν τα κάτωθι τακτικά μέλη :

1. Δημήτριος Φιλίππου του Ιωάννη, μέλος Δ.Σ.
2. Παναγιώτα Φιλίππου του Ιωάννη, μέλος Δ.Σ.
3. Γεώργιος Χατζηβασιλείου του Βασιλείου, μέλος Δ.Σ.
4. Χρήστος Σαμιωτάκης του Γεράσιμου-Σπυρίδωνος, μέλος Δ.Σ.
5. Κυριάκος Σουπιωνάς του Ευαγγέλου, μέλος Δ.Σ.
6. Φωκίων Τσίντος του Αναστασίου, μέλος Δ.Σ.
7. Σωκράτης Λαμπρόπουλος του Παναγιώτη, ανεξάρτητο μη εκτελεστικό μέλος Δ.Σ.
8. Μαρία Κοτσιά του Νικολάου, ανεξάρτητο μη εκτελεστικό μέλος Δ.Σ.



και ως αναπληρωματικό μέλος Δ.Σ. ο Μιλτιάδης Αναστασιάδης του Ανέστη, ο οποίος θα αντικαταστήσει μόνον τον άνω Γεώργιο Χατζηβασιλείου, όταν αυτός λόγω συνταξιοδότησης θα παραιτηθεί από μέλος του Δ.Σ., δυνάμενος πάντως, να παρίσταται κατά τις συνεδριάσεις του Δ.Σ. και να λαμβάνει τον λόγο κατά την κρίση του Προέδρου.

Κατόπιν της ανωτέρω εκλογής, το Διοικητικό Συμβούλιο συνεδρίασε την 01.07.2024 και συγκροτήθηκε σε σώμα.

Στις 05.07.2024 ο εκ των άνω εκλεγέντων μελών Κυριάκος Σουπιωνάς παραιτήθηκε από μέλος Δ.Σ. για προσωπικούς λόγους και έτσι το εναπομείναν 7μελές Δ.Σ. ανασυγκροτήθηκε αυθημερόν σε σώμα ως ακολούθως και καθορίσθηκαν οι ακόλουθες ιδιότητες στα μέλη αυτού :

1. Δημήτριος Φιλίππου του Ιωάννη, ως Πρόεδρος και Διευθύνων Σύμβουλος – τακτικό εκτελεστικό μέλος.
2. Παναγιώτα Φιλίππου του Ιωάννη, ως Αντιπρόεδρος – τακτικό μη εκτελεστικό μέλος.
3. Γεώργιος Χατζηβασιλείου του Βασιλείου, ως Γενικός Διευθυντής - Γραμματέας του Διοικητικού Συμβουλίου – τακτικό εκτελεστικό μέλος.
4. Χρήστος Σαμιωτάκης του Γεράσιμου-Σπυρίδωνος, τακτικό εκτελεστικό μέλος.
5. Φωκίων Τσίντος του Αναστασίου, τακτικό μη εκτελεστικό μέλος
6. Σωκράτης Λαμπρόπουλος του Παναγιώτη, τακτικό ανεξάρτητο μη εκτελεστικό μέλος
7. Μαρία Κοτσιά του Νικολάου, τακτικό ανεξάρτητο μη εκτελεστικό μέλος

Μαγούλα 05.07.2024

Για την ΒΙΣ ΑΕ

Χρήστος Σαμιωτάκης

Υπεύθυνος Εταιρικών Ανακοινώσεων

From: ΕΛΛΗΝΙΚΑ ΧΡΗΜΑΤΙΣΤΗΡΙΑ Α.Ε.  
Posted At: 05 July 2024 17:51  
Conversation: Συναλλαγές της Eurobank Equities  
Posted To: DOLAnnouncements2  
Subject: Συναλλαγές της Eurobank Equities

Η Εταιρία Ελληνικά Χρηματιστήρια-Χρηματιστήριο Αθηνών Α.Ε. Συμμετοχών (ΑΤΗΧ) ανακοινώνει σύμφωνα με τον Ν.3556/2007 και τις διατάξεις του Κανονισμού (ΕΕ) 596/2014 του Ευρωπαϊκού Κοινοβουλίου και του Συμβουλίου ότι η Eurobank Equities Α.Ε.Π.Ε.Υ. την ενημέρωσε ότι πραγματοποίησε τις εξής συναλλαγές:

α/α	Ημερομηνία γνωστοποίησης στην ΑΤΗΧ	Ημερομηνία συναλλαγής	Είδος συναλ.	Ποσότητα	Χρηματοπιστωτικό μέσο	Συνολική αξία (ευρώ)
1	03.07.2024	02.07.2024	Αγορά	395	Μετοχές ΕΧΑΕ (κο)	1.899,50
2	03.07.2024	02.07.2024	Πώληση	395	Μετοχές ΕΧΑΕ (κο)	1.911,77
3	03.07.2024	02.07.2024	Αγορά	5	ΣΜΕ ΕΧΑΕ	2.435,00
4	04.07.2024	03.07.2024	Αγορά	1.250	Μετοχές ΕΧΑΕ (κο)	6.005,08
5	04.07.2024	03.07.2024	Πώληση	1.250	Μετοχές ΕΧΑΕ (κο)	6.038,57
6	05.07.2024	04.07.2024	Αγορά	2.986	Μετοχές ΕΧΑΕ (κο)	14.230,13
7	05.07.2024	04.07.2024	Πώληση	2.086	Μετοχές ΕΧΑΕ (κο)	9.964,10
8	05.07.2024	04.07.2024	Πώληση	15	ΣΜΕ ΕΧΑΕ	7.215,00

Η Eurobank Equities Α.Ε.Π.Ε.Υ. πραγματοποίησε τις ανωτέρω συναλλαγές λόγω της ειδικής διαπραγμάτευσης που έχει αναλάβει στην αγορά παραγώγων σε Συμβόλαια Μελλοντικής Εκπλήρωσης (ΣΜΕ) με υποκείμενο τίτλο τη μετοχή της εταιρίας (σύμβολο μετοχής: ΕΧΑΕ).

Η γνωστοποίηση εκ μέρους της Eurobank Equities Α.Ε.Π.Ε.Υ. προς την εταιρεία και ακολούθως από την εταιρία προς τις αρχές της Κεφαλαιαγοράς, γίνεται επειδή ο κ. Κωνσταντίνος Βασιλείου είναι μη εκτελεστικό μέλος του Δ.Σ. της Eurobank Equities Α.Ε.Π.Ε.Υ. ενώ κατέχει ταυτόχρονα τη θέση του Μη Εκτελεστικού Μέλους του Δ.Σ. της ΑΤΗΧ (υπόχρεο πρόσωπο με βάση το Ν.3340/2005).

From: ΜΠΛΕ ΚΕΔΡΟΣ ΑΕΕΑΠ  
Posted At: 05 July 2024 17:55  
Conversation: Γνωστοποίηση αγοράς ιδίων μετοχών  
Posted To: DOLAnnouncements2  
  
Subject: Γνωστοποίηση αγοράς ιδίων μετοχών

Δείτε την ανακοίνωση

[Γνωστοποίηση αγοράς ιδίων  
μετοχών](#)

From: ALPHA REAL ESTATE SERVICES  
Posted At: 05 July 2024 19:03  
Conversation: ΑΝΑΚΟΙΝΩΣΗ ΟΙΚΟΝΟΜΙΚΟΥ ΗΜΕΡΟΛΟΓΙΟΥ  
Posted To: DOLAnnouncements2  
Subject: ΑΝΑΚΟΙΝΩΣΗ ΟΙΚΟΝΟΜΙΚΟΥ ΗΜΕΡΟΛΟΓΙΟΥ

## ΟΙΚΟΝΟΜΙΚΟ ΗΜΕΡΟΛΟΓΙΟ ΕΤΟΥΣ 2024 - ΤΡΟΠΟΠΟΙΗΣΗ

### ΣΥΓΚΛΗΣΗ ΤΑΚΤΙΚΗΣ ΓΕΝΙΚΗΣ ΣΥΝΕΛΕΥΣΗΣ

Στα πλαίσια της ορθής και έγκαιρης ενημέρωσης του επενδυτικού κοινού και σύμφωνα με τις διατάξεις των άρθρων 4.1.2 & 4.1.3.15.1 του Κανονισμού του Χρηματιστηρίου Αθηνών η ALPHA REAL ESTATE SERVICES Α.Ε. **τροποποιεί** την με ημερομηνία 28/03/2024 αρχική ανακοίνωση του Οικονομικού Ημερολογίου του Έτους 2024 ως προς την ημερομηνία της σύγκλησης της **Τακτική Γενική Συνέλευση** των μετόχων της εταιρείας για την **Τετάρτη 31η Ιουλίου 2024** και ώρα 15:00 μεταθέτοντας την ημερομηνία, η οποία είχε αρχικά οριστεί για την 11η Ιουλίου 2024, για διαδικαστικούς λόγους.

Συνεπεία της ως άνω μετάθεσης της ημερομηνίας σύγκλησης της Τακτικής Γενικής Συνέλευσης των Μετόχων τροποποιούνται αντίστοιχα και οι ημερομηνίες σχετικές με τη διανομή μερίσματος για τη χρήση 2023 που θα προτείνει το Διοικητικό Συμβούλιο στη Τακτική Γενική Συνέλευση των μετόχων της εταιρείας ως κάτωθι:

- Ως **ημερομηνία αποκοπής** του δικαιώματος του μερίσματος (ως ημερομηνία, δηλαδή, από την οποία οι μετοχές της Εταιρείας διαπραγματεύονται στο Χρηματιστήριο Αθηνών χωρίς το δικαίωμα λήψης του μερίσματος) ορίζεται η **Δευτέρα 5 Αυγούστου 2024** πριν από την έναρξη της συνεδρίασης.
- Ως **ημερομηνία προσδιορισμού** των δικαιούχων του μερίσματος (ως ημερομηνία, δηλαδή, κατά την οποία δικαιούχοι του μερίσματος είναι όλοι οι εγγεγραμμένοι μέτοχοι στα αρχεία του Συστήματος Άυλων Τίτλων της Εταιρείας «Σ.Α.Τ») (record date) ορίζεται η **Τρίτη 6 Αυγούστου 2024**.
- Ως **ημερομηνία έναρξης πληρωμής** του μερίσματος (κατά την οποία θα ξεκινήσει η διανομή του μερίσματος) ορίζεται η **Παρασκευή 09 Αυγούστου 2024**.

Η εταιρεία επιφυλάσσεται του δικαιώματος να τροποποιήσει τις παραπάνω ημερομηνίες, κατόπιν έγκαιρης γνωστοποίησης και ενημέρωσης του επενδυτικού κοινού.

Το Διοικητικό Συμβούλιο

[Τροποποίηση Οικονομικού Ημερολογίου 2024](#)

From: ΛΑΝΑΚΑΜ Α.Ε.  
Posted At: 05 July 2024 20:19  
Conversation: Πρακτικό ΕΕ και Αποσπάσματα Πρακτικών ΔΣ και ΓΣ  
Posted To: DOLAnnouncements2  
  
Subject: Πρακτικό ΕΕ και Αποσπάσματα Πρακτικών ΔΣ και ΓΣ

Σε συνέχεια της από 25/6/2024 Ετήσιας Γενικής Συνέλευσης της εταιρείας μας κοινοποιούμε στο επενδυτικό κοινό τα παρακάτω Πρακτικό της Επιτροπής Ελέγχου και τα Αποσπάσματα των Πρακτικών Δ.Σ. και Γ.Σ.:

1. Πρακτικό Επιτροπής Ελέγχου Συγκρότηση σε Σώμα
2. Απόσπασμα Πρακτικού Δ.Σ. περί Ορισμού ΕΠ.Α.Υ.
3. Απόσπασμα Πρακτικού Δ.Σ. περί Ορισμού Ε.Ε.
4. Απόσπασμα Πρακτικού Δ.Σ. Συγκρότηση και Εκπροσώπηση
5. Απόσπασμα Πρακτικού Γ.Σ. περί Αντικατάστασης Μέλους Δ.Σ.
6. Απόσπασμα Πρακτικού Γ.Σ. εκλογής Ε.Ε.

[Πρακτικό Επιτροπής Ελέγχου Συγκρότηση σε Σώμα](#)  
[Απόσπασμα Πρακτικού ΔΣ περί Ορισμού ΕΠΑΥ](#)  
[Απόσπασμα Πρακτικού ΔΣ περί Ορισμού ΕΕ](#)  
[Απόσπασμα Πρακτικού ΔΣ Συγκρότηση και Εκπροσώπηση](#)  
[Απόσπασμα Πρακτικού ΓΣ περί Αντικατάστασης Μέλους ΔΣ](#)  
[Απόσπασμα Πρακτικού ΓΣ εκλογής ΕΕ](#)

From: ΓΡ. ΣΑΡΑΝΤΗΣ Α.Β.Ε.Ε.  
Posted At: 08 July 2024 07:54  
Conversation: Αγορά Ιδίων Μετοχών  
Posted To: DOLAnnouncements2  
Subject: Αγορά Ιδίων Μετοχών

**Αθήνα, 8 Ιουλίου 2024**

### **Ανακοίνωση Αγοράς Ιδίων Μετοχών**

Η εταιρεία ΓΡ. ΣΑΡΑΝΤΗΣ Α.Β.Ε.Ε. ανακοινώνει ότι, κατ' εφαρμογή της από 23.04.2024 σχετικής απόφασης της Τακτικής Γενικής Συνέλευσης των Μετόχων της, προέβη την 5<sup>η</sup> Ιουλίου 2024 σε αγορά 41 ιδίων μετοχών με μέση τιμή κτήσης 11,14 ευρώ ανά μετοχή και συνολική αξία συναλλαγής 456,74 ευρώ.

Μετά και την προαναφερόμενη αγορά, η εταιρεία κατέχει συνολικά 2.303.761 ίδιες μετοχές, ήτοι ποσοστό 3,45% του συνόλου των μετοχών της εταιρείας.

*Η ανακοίνωση εκδίδεται σύμφωνα με το άρθρο 49 του Ν. 4548/2018 και κατ' εφαρμογή του υπ' αριθμ. 596/2014 Κανονισμού του Ευρωπαϊκού Κοινοβουλίου και Συμβουλίου και του κατ' εξουσιοδότηση Κανονισμού (ΕΕ) 2016/1052.*

[Αγορά Ιδίων Μετοχών](#)

**From:** ΓΡ. ΣΑΡΑΝΤΗΣ Α.Β.Ε.Ε.  
**Posted At:** 08 July 2024 07:55  
**Conversation:** ΑΝΑΚΟΙΝΩΣΗ ΡΥΘΜΙΖΟΜΕΝΗΣ ΠΛΗΡΟΦΟΡΙΑΣ:  
Γνωστοποίηση συναλλαγών  
**Posted To:** DOLAnnouncements2  
**Subject:** ΑΝΑΚΟΙΝΩΣΗ ΡΥΘΜΙΖΟΜΕΝΗΣ ΠΛΗΡΟΦΟΡΙΑΣ:  
Γνωστοποίηση συναλλαγών

**Αθήνα, 8 Ιουλίου 2024**

**Ανακοίνωση Ρυθμιζόμενης Πληροφορίας  
Γνωστοποίηση Συναλλαγών**

Η εταιρεία ΓΡ. ΣΑΡΑΝΤΗΣ Α.Β.Ε.Ε., με βάση τα άρθρα 3 και 21 του Ν.3556/2007 σε συνδυασμό με τις διατάξεις του Κανονισμού (ΕΕ) 596/2014 του Ευρωπαϊκού Κοινοβουλίου και του Συμβουλίου, ανακοινώνει ότι η εταιρεία SKYLUX S.A., πρόσωπο που έχει στενό δεσμό με τον κ. Κυριάκο Σαράντη, Πρόεδρο του Διοικητικού Συμβουλίου του Ομίλου και Εκτελεστικό Μέλος Δ.Σ., πρόέβη στις 4 Ιουλίου 2024 σε αγορά συνολικά 10.000 κοινών ονομαστικών μετοχών στη μέση τιμή των 11,00 ευρώ ανά μετοχή.

[Ανακοίνωση ρυθμιζόμενης πληροφορίας: Γνωστοποίηση Συναλλαγών](#)



**From:** FOURLIS A.E ΣΥΜΜΕΤΟΧΩΝ  
**Posted At:** 08 July 2024 09:01  
**Conversation:** Ανακοίνωση Αγοράς Ιδίων Μετοχών  
**Posted To:** DOLAnnouncements2  
  
**Subject:** Ανακοίνωση Αγοράς Ιδίων Μετοχών

Παρακαλώ δείτε το συνημμένο.

[Ανακοίνωση Αγοράς Ιδίων  
Μετοχών](#)

**From:** ΜΟΤΟΡ ΟΪΛ Α.Ε.  
**Posted At:** 08 July 2024 09:02  
**Conversation:** Ρυθμιζόμενη Πληροφορία: Αγορές Ιδίων Μετοχών  
(Απόφαση ΕΓΣ 11/10/2023)  
**Posted To:** DOLAnnouncements2  
  
**Subject:** Ρυθμιζόμενη Πληροφορία: Αγορές Ιδίων Μετοχών  
(Απόφαση ΕΓΣ 11/10/2023)

Η ΜΟΤΟΡ ΟΙΛ (ΕΛΛΑΣ) ΔΙΥΛΙΣΤΗΡΙΑ ΚΟΡΙΝΘΟΥ Α.Ε. ανακοινώνει ότι στις 5 Ιουλίου 2024 προέβη σε αγορά 7.300 μετοχών της Εταιρείας συνολικής αξίας Ευρώ 168.937,38 (μέση τιμή κτήσης: Ευρώ 23,142 ανά μετοχή).

Ο συνολικός αριθμός ιδίων μετοχών που κατέχει η Εταιρεία ανέρχεται σε 2.582.907 που αντιστοιχεί σε ποσοστό 2,33% του μετοχικού της κεφαλαίου. Η μέση τιμή κτήσης των ιδίων μετοχών ανέρχεται σε Ευρώ 18,819 ανά μετοχή.

Μαρούσι, 8 Ιουλίου 2024

Το Διοικητικό Συμβούλιο

From: ΙΛΥΔΑ Α.Ε.  
Posted At: 08 July 2024 09:14  
Conversation: ΑΝΑΚΟΙΝΩΣΗ ΓΙΑ ΤΙΣ ΑΠΟΦΑΣΕΙΣ ΓΕΝΙΚΗΣ ΣΥΝΕΛΕΥΣΗΣ  
Posted To: DOLAnnouncements2  
  
Subject: ΑΝΑΚΟΙΝΩΣΗ ΓΙΑ ΤΙΣ ΑΠΟΦΑΣΕΙΣ ΓΕΝΙΚΗΣ ΣΥΝΕΛΕΥΣΗΣ

### **Αποφάσεις ετήσιας Τακτικής Γενικής Συνέλευσης**

Η Ανώνυμη Εταιρεία με την επωνυμία «ΙΛΥΔΑ ΑΝΩΝΥΜΟΣ ΕΜΠΟΡΙΚΗ ΚΑΙ ΚΑΤΑΣΚΕΥΑΣΤΙΚΗ ΕΤΑΙΡΕΙΑ ΣΥΣΤΗΜΑΤΩΝ ΠΛΗΡΟΦΟΡΙΚΗΣ ΚΑΙ ΠΑΡΟΧΗΣ ΥΠΗΡΕΣΙΩΝ» και τον διακριτικό τίτλο «ΙΛΥΔΑ ΠΛΗΡΟΦΟΡΙΚΗ Α.Ε.» (καλουμένη εφεξής για λόγους συντομίας ως «Εταιρεία»), ανακοινώνει ότι την 5<sup>η</sup> **Ιουλίου 2024, ημέρα Παρασκευή και ώρα 17:00**, πραγματοποιήθηκε στα γραφεία της έδρας της Εταιρείας (οδός Αδριανείου αριθ. 29, Δήμος Αθηναίων Αττικής), η Ετήσια Τακτική Γενική Συνέλευση των μετόχων της, στην οποία παρέστησαν, αυτοπροσώπως ή δι' αντιπροσώπου, μέτοχοι εκπροσωπώντας 6.463.210 κοινές, ονομαστικές μετοχές και ισάριθμα δικαιώματα ψήφου, **ήτοι ποσοστό 71,45%** επί συνόλου 9.046.132 μετοχών και ισαρίθμων δικαιωμάτων ψήφου της Εταιρείας.

Η Ετήσια Τακτική Γενική Συνέλευση των μετόχων της Εταιρείας έλαβε τις εξής αποφάσεις επί των θεμάτων της ημερησίας διατάξεως, όπως αυτές οι αποφάσεις παρουσιάζονται με βάση τα αποτελέσματα της ψηφοφορίας ανά θέμα, σύμφωνα με τα προβλεπόμενα στο άρθρο 133 παρ. 2 του ν. 4548/2018, τα οποία έχουν αναρτηθεί και στην νόμιμα καταχωρημένη ιστοσελίδα της Εταιρείας (<http://www.ilyda.com>).

**Στο 1<sup>ο</sup> θέμα** ενέκρινε ομόφωνα τις ετήσιες Χρηματοοικονομικές Καταστάσεις (εταιρικές και ενοποιημένες) που αφορούν στην κλειόμενη εταιρική χρήση 2023 (01.01.2023-31.12.2023) και συνολικά την ετήσια Οικονομική Έκθεση για την εν λόγω χρήση, η οποία έχει συνταγεί κατά νόμο και δημοσιευθεί από την Εταιρεία τόσο με ανάρτηση στη νόμιμα καταχωρημένη στο Γ.Ε.ΜΗ. διεύθυνση της ιστοσελίδας της Εταιρείας, όσο και με αποστολή στην ιστοσελίδα της Ρυθμιζόμενης Αγοράς, στην

οποία διαπραγματεύονται οι μετοχές της Εταιρείας καθώς και στην Επιτροπή Κεφαλαιαγοράς.

Αριθμός μετοχών για τις οποίες δόθηκαν έγκυρες ψήφοι: 6.463.210

Ποσοστό μετοχικού κεφαλαίου: 71,45%

Συνολικός αριθμός έγκυρων ψήφων: 6.463.210

Αριθμός ψήφων υπέρ: 6.463.210

Αριθμός ψήφων κατά: 0

Αριθμός αποχών (Παρών): 0

**Στο 2<sup>ο</sup> θέμα** ενέκρινε ομόφωνα την ετήσια Έκθεση Διαχειρίσεως του Διοικητικού Συμβουλίου, η οποία περιλαμβάνεται εξ ολοκλήρου στο Πρακτικό του Διοικητικού Συμβουλίου της Εταιρείας της 27<sup>ης</sup> Απριλίου 2024, καθώς και την από 27 Απριλίου 2024 Έκθεση Ελέγχου του Ορκωτού Ελεγκτή-Λογιστή της Εταιρείας κ. Σεραφείμ Δ. Μακρή (ΑΜ ΣΟΕΛ 16311) αναφορικά με τις ετήσιες Χρηματοοικονομικές Καταστάσεις που αφορούν στην εταιρική χρήση 2023.

Αριθμός μετοχών για τις οποίες δόθηκαν έγκυρες ψήφοι: 6.463.210

Ποσοστό μετοχικού κεφαλαίου: 71,45%

Συνολικός αριθμός έγκυρων ψήφων: 6.463.210

Αριθμός ψήφων υπέρ: 6.463.210

Αριθμός ψήφων κατά: 0

Αριθμός αποχών (Παρών): 0

**Στο 3<sup>ο</sup> θέμα** υπεβλήθη στο σώμα των μετόχων, σύμφωνα με τις διατάξεις του άρθρου 44 παρ. 1 περ. θ' του ν. 4449/2017, όπως ισχύει μετά την τροποποίησή του από το άρθρο 74 παρ. 4 του ν. 4706/2020, και αναγνώσθηκε η Ετήσια Έκθεση Πεπραγμένων της Επιτροπής Ελέγχου για την εταιρική χρήση 2023 (01.01.2023-31.12.2023), επί σκοπώ πλήρους, επαρκούς και εμπεριστατωμένης ενημέρωσης των μετόχων

αναφορικά με το έργο της Επιτροπής κατά τη διάρκεια της κλειόμενης εταιρικής χρήσεως.

**Στο 4<sup>ο</sup> θέμα** ενέκρινε ομόφωνα τη διάθεση (διανομή) των αποτελεσμάτων της εταιρικής χρήσεως που έληξε την 31.12.2023 και ειδικότερα ενέκρινε την καταβολή μερίσματος συνολικού ποσού 180.922,64 Ευρώ (μικτό ποσό), ήτοι ποσού 0,02 Ευρώ ανά μετοχή (μικτό ποσό), από το οποίο παρακρατείται ο αναλογών στο μέρισμα φόρος ποσοστού 5% και συνεπώς το συνολικό καταβαλλόμενο ποσό του μερίσματος θα ανέλθει σε 0,019 Ευρώ ανά μετοχή.

Δικαιούχοι είσπραξης του ως άνω μερίσματος είναι οι εγγεγραμμένοι στα αρχεία του Συστήματος Αύλων Τίτλων (Σ.Α.Τ.) μέτοχοι της Εταιρείας την **Παρασκευή , 19 Ιουλίου 2024** (record date).

Ημερομηνία αποκοπής του δικαιώματος μερίσματος χρήσεως 2023 ορίσθηκε η **Πέμπτη, 18 Ιουλίου 2024**, σύμφωνα με το άρθρο 5.2 του Κανονισμού του Χρηματιστηρίου Αθηνών.

Η καταβολή του μερίσματος θα ξεκινήσει την **Τετάρτη, 24 Ιουλίου 2024** και θα πραγματοποιηθεί μέσω της Ανώνυμης Τραπεζικής Εταιρείας με την επωνυμία «ΕΛΛΗΝΙΚΑ ΧΡΗΜΑΤΙΣΤΗΡΙΑ - ΧΡΗΜΑΤΙΣΤΗΡΙΟ ΑΘΗΝΩΝ ΑΝΩΝΥΜΗ ΕΤΑΙΡΕΙΑ ΣΥΜΜΕΤΟΧΩΝ», σύμφωνα με την διαδικασία που προβλέπει ο ισχύων Κανονισμός του Χ.Α.

Ταυτόχρονα με την αυτή ομόφωνη απόφασή της η Γενική Συνέλευση των μετόχων παρείχε προς το Διοικητικό Συμβούλιο της Εταιρείας τις αναγκαίες εξουσιοδοτήσεις :

Α) για την προσήκουσα και εμπρόθεσμη υλοποίηση και διεκπεραίωση της ληφθείσας αποφάσεως περί διανομής (καταβολής) μερίσματος.

Β) για την κάλυψη της ίδιας συμμετοχής του επενδυτικού σχεδίου της Εταιρείας , μέσω νόμιμων φορολογημένων ή νόμιμα απαλλαγμένων σύμφωνα με τους όρους του ν.4172/2013 αποθεματικών , στο πλαίσιο συμμετοχής της σε αναπτυξιακά επιδοτούμενα έργα που αφορούν την ανάπτυξη νέων συστημάτων λογισμικού.

Αριθμός μετοχών για τις οποίες δόθηκαν έγκυρες ψήφοι: 6.463.210

Ποσοστό μετοχικού κεφαλαίου: 71,45%

Συνολικός αριθμός έγκυρων ψήφων: 6.463.210

Αριθμός ψήφων υπέρ: 6.463.210

Αριθμός ψήφων κατά: 0

Αριθμός αποχών (Παρών): 0

**Στο 5<sup>ο</sup> θέμα** ενέκρινε ομόφωνα και συνεπεία ψηφοφορίας που διενεργήθηκε με ονομαστική κλήση των μετόχων, την συνολική διαχείριση που έλαβε χώρα κατά τη διάρκεια της χρήσεως που έληξε την 31.12.2023, καθώς και την απαλλαγή των Ορκωτών Ελεγκτών-Λογιστών της Εταιρείας από κάθε ευθύνη αποζημίωσης για τα πεπραγμένα και την εν γένει διαχείριση της κλειόμενης εταιρικής χρήσεως 2023 (01.01.2023-31.12.2023), καθώς και για τις ετήσιες Χρηματοοικονομικές Καταστάσεις της εν λόγω χρήσεως.

Αριθμός μετοχών για τις οποίες δόθηκαν έγκυρες ψήφοι: 6.463.210

Ποσοστό μετοχικού κεφαλαίου: 71,45%

Συνολικός αριθμός έγκυρων ψήφων: 6.463.210

Αριθμός ψήφων υπέρ: 6.463.210

Αριθμός ψήφων κατά: 0

Αριθμός αποχών (Παρών): 0

**Στο 6<sup>ο</sup> θέμα** ενέκρινε ομόφωνα, κατόπιν σχετικής προτάσεως-εισηγήσεως της Επιτροπής Ελέγχου, την εκλογή της εγγεγραμμένης στο Δημόσιο Μητρώο του άρθρου 14 του ν. 4449/2017 Ελεγκτικής Εταιρείας με την επωνυμία «ΕΛΛΗΝΙΚΗ ΕΛΕΓΚΤΙΚΗ Α.Ε.» για την διενέργεια του υποχρεωτικού ελέγχου των ετήσιων και εξαμηνιαίων Χρηματοοικονομικών Καταστάσεων (εταιρικών και ενοποιημένων) για την τρέχουσα εταιρική χρήση 2024 (01.01.2024-31.12.2024).

Σημειώνεται ότι η ως άνω Ελεγκτική Εταιρεία θα αναλάβει παράλληλα και την διαδικασία έκδοσης του ετησίου φορολογικού πιστοποιητικού και της έκθεσης φορολογικής συμμόρφωσης της Εταιρείας για τη χρήση 2024, σύμφωνα με τα οριζόμενα στο άρθρο 65Α του ν. 4174/2013.

Τέλος, με την αυτή ομόφωνη απόφασή της εξουσιοδότησε το Διοικητικό Συμβούλιο να προβεί σε οριστική συμφωνία με την ως άνω Ελεγκτική Εταιρεία αναφορικά με το ύψος της αμοιβής της, για τον ανατιθέμενο σε αυτήν έλεγχο της τρέχουσας εταιρικής χρήσεως και την έκδοση του φορολογικού πιστοποιητικού, καθώς επίσης και να αποστείλει στην εκλεγείσα Ελεγκτική Εταιρεία την έγγραφη ειδοποίηση-εντολή εντός πέντε (5) ημερών από την ημερομηνία της εκλογής της.

Αριθμός μετοχών για τις οποίες δόθηκαν έγκυρες ψήφοι: 6.463.210

Ποσοστό μετοχικού κεφαλαίου: 71,45%

Συνολικός αριθμός έγκυρων ψήφων: 6.463.210

Αριθμός ψήφων υπέρ: 6.463.210

Αριθμός ψήφων κατά: 0

Αριθμός αποχών (Παρών): 0

**Στο 7<sup>ο</sup> Θέμα** ενέκρινε ομόφωνα τις αμοιβές, μισθούς, αποζημιώσεις και λοιπές εν γένει παροχές, σύμφωνα με την εγκεκριμένη και ισχύουσα Πολιτική Αποδοχών, προς τα μέλη του Διοικητικού Συμβουλίου (εκτελεστικά και μη), για τις υπηρεσίες που παρείχαν προς την Εταιρεία και την συμμετοχή τους στην διοίκηση της Εταιρείας κατά την διάρκεια της κλειόμενης εταιρικής χρήσεως 2023 (01.01.2023-31.12.2023).

Αριθμός μετοχών για τις οποίες δόθηκαν έγκυρες ψήφοι: 6.463.210

Ποσοστό μετοχικού κεφαλαίου: 71,45%

Συνολικός αριθμός έγκυρων ψήφων: 6.463.210

Αριθμός ψήφων υπέρ: 6.463.210

Αριθμός ψήφων κατά: 0

Αριθμός αποχών (Παρών): 0

**Στο 8<sup>ο</sup> Θέμα** ψήφισε ομόφωνα θετικά την Έκθεση Αποδοχών της χρήσεως 2023 (01.01.2023- 31.12.2023), η οποία συνετάγη σύμφωνα με τις διατάξεις του άρθρου 112 του ν. 4548/2018, περιέχει ολοκληρωμένη επισκόπηση του συνόλου των αποδοχών

των μελών του Διοικητικού Συμβουλίου (εκτελεστικών και μη), συμπεριλαμβανομένου του Διευθύνοντος Συμβούλου και επεξηγεί τον τρόπο με τον οποίο υλοποιήθηκε η Πολιτική Αποδοχών της Εταιρείας για το αμέσως προηγούμενο οικονομικό έτος.

Αριθμός μετοχών για τις οποίες δόθηκαν έγκυρες ψήφοι: 6.463.210

Ποσοστό μετοχικού κεφαλαίου: 71,45%

Συνολικός αριθμός έγκυρων ψήφων: 6.463.210

Αριθμός ψήφων υπέρ: 6.463.210

Αριθμός ψήφων κατά: 0

Αριθμός αποχών (Παρών): 0

**Στο 9ο θέμα** ενέκρινε ομόφωνα τις αμοιβές, μισθούς, αποζημιώσεις και λοιπές εν γένει παροχές, οι οποίες θα καταβληθούν προς τα μέλη του νέου Διοικητικού Συμβουλίου κατά την τρέχουσα εταιρική χρήση 2024 (01.01.2024-31.12.2024), οι οποίες τελούν σε εναρμόνιση και συμμόρφωση με την εγκεκριμένη και ισχύουσα Πολιτική Αποδοχών της Εταιρείας, ενώ με την αυτή ομόφωνη απόφασή της παρείχε την σχετική άδεια για προκαταβολή των εν λόγω αμοιβών στα ως άνω πρόσωπα για το χρονικό διάστημα μέχρι την επόμενη Τακτική Γενική Συνέλευση, σύμφωνα με τις διατάξεις του άρθρου 109 του ν. 4548/2018, όπως ισχύει.

Αριθμός μετοχών για τις οποίες δόθηκαν έγκυρες ψήφοι: 6.463.210

Ποσοστό μετοχικού κεφαλαίου: 71,45%

Συνολικός αριθμός έγκυρων ψήφων: 6.463.210

Αριθμός ψήφων υπέρ: 6.463.210

Αριθμός ψήφων κατά: 0

Αριθμός αποχών (Παρών): 0

**Στο 10ο θέμα** ενέκρινε ομόφωνα την παροχή-χορήγηση αδειάς, σύμφωνα με τις διατάξεις του άρθρου 98 παρ. 1 του ν. 4548/2018, προς τα μέλη του Διοικητικού Συμβουλίου και τους Διευθυντές της Εταιρείας, προκειμένου να συμμετέχουν σε



Διοικητικά Συμβούλια ή στη διεύθυνση άλλων εταιρειών (υφιστάμενων ή/και μελλοντικών) που επιδιώκουν όμοιους, συναφείς ή παρεμφερείς σκοπούς και να ενεργούν πράξεις που υπάγονται στους επιδιωκόμενους από την Εταιρεία σκοπούς.

Αριθμός μετοχών για τις οποίες δόθηκαν έγκυρες ψήφοι: 6.463.210

Ποσοστό μετοχικού κεφαλαίου: 71,45%

Συνολικός αριθμός έγκυρων ψήφων: 6.463.210

Αριθμός ψήφων υπέρ: 6.463.210

Αριθμός ψήφων κατά: 0

Αριθμός αποχών (Παρών): 0

**Στο 11<sup>ο</sup> θέμα** υπεβλήθη προς το σώμα των μετόχων , σύμφωνα με τις διατάξεις του άρθρου 9 παρ. 5 του ν. 4706/2020 , και αναγνώσθηκε η Έκθεση των Ανεξάρτητων Μη Εκτελεστικών μελών του Διοικητικού Συμβουλίου για τη κλειόμενη εταιρική χρήση 20223 ( 01.01.2023 – 31.12.2023)

**Στο 12<sup>ο</sup> θέμα** επιβεβαίωσε (και δη επαναπροσδιόρισε) ομόφωνα το είδος της Επιτροπής Ελέγχου ως Ανεξάρτητης Μεικτής Επιτροπής, αποτελούμενης από τρία (3) εν συνόλω μέλη και ειδικότερα από ένα (1) ανεξάρτητο μη εκτελεστικό μέλος του Διοικητικού Συμβουλίου , ένα μη εκτελεστικό μέλος του Διοικητικού Συμβουλίου και ένα (1) τρίτο – πρόσωπο μη μέλος του Διοικητικού Συμβουλίου, του συνόλου δε των μελών πληρούντων τις απαιτήσεις του άρ. 44 του ν.4449/2017, καθώς επίσης επιβεβαίωσε τη θητεία της Επιτροπής Ελέγχου, η οποία εξακολουθεί να συμπίπτει με την αντίστοιχη του εκάστοτε ισχύοντος Διοικητικού Συμβουλίου, αρξαμένη την 9<sup>η</sup> Ιουλίου 2021 και λήγουσα την 9<sup>η</sup> Ιουλίου 2026, παρατεινόμενη μέχρι τη λήξη της προθεσμίας εντός της οποίας πρέπει να συνέλθει η αμέσως επόμενη Τακτική Γενική Συνέλευση και μέχρι τη λήψη της σχετικής αποφάσεως.

Η Επιτροπή Ελέγχου διαμορφώθηκε στην ως σήμερα μορφή της, όταν κατόπιν παραιτήσεως του κ. Αθανασίου Αναστασιάδη ορίσθηκε από την Ετήσια Τακτική Γενική Συνέλευση της 23ης Ιουνίου 2023, ο κ. Γεώργιος Σπυρίδων Αλεξίου, ως αντικαταστάτης του παραιτηθέντος μέλους για το υπόλοιπο της θητείας έως την 9η Ιουλίου 2026. Επιπροσθέτως ένεκα της παραιτήσεως του κ. Γεωργίου Σπυρίδωνος, ορίσθηκε ως νέο μέλος της Επιτροπής Ελέγχου η κα. Αναστασία Χατζητζαχή, Ανεξάρτητο μη Εκτελεστικό μέλος του ΔΣ δυνάμει της από 20.10.2023

απόφασης της Έκτακτης Γενικής Συνέλευσης των μετόχων, για το υπόλοιπο της θητείας του παραιτηθέντος μέλους

Ως μέλη δε της Επιτροπής Ελέγχου επαναβεβαιώθηκε ομόφωνα ο ορισμός των κάτωθι:

- 1) Κωνσταντίνος Βαρσάμης , **Μη Μέλος του Διοικητικού Συμβουλίου - τρίτο πρόσωπο,**
- 2) Αναστασία Χατζητζανή **Ανεξάρτητο Μη Εκτελεστικό Μέλος του Διοικητικού Συμβουλίου,**
- 3) Γεώργιος Τσιατούρας, **Μη Εκτελεστικό Μέλος του Διοικητικού Συμβουλίου**

Αριθμός μετοχών για τις οποίες δόθηκαν έγκυρες ψήφοι: 6.463.210

Ποσοστό μετοχικού κεφαλαίου: 71,45%

Συνολικός αριθμός έγκυρων ψήφων: 6.463.210

Αριθμός ψήφων υπέρ: 6.463.210

Αριθμός ψήφων κατά: 0

Αριθμός αποχών (Παρών): 0

**Στο 13<sup>ο</sup> θέμα** ενέκρινε ομόφωνα την έγκριση προγράμματος αγοράς ιδίων μετοχών της Εταιρείας, σύμφωνα με τις διατάξεις του άρθρου 49 του ν. 4548/2018, όπως ισχύει, και ειδικότερα ενέκρινε την αγορά εντός χρονικού διαστήματος είκοσι τεσσάρων (24) μηνών από την ημερομηνία λήψεως της παρούσας αποφάσεως ήτοι μέχρι την 5.07.2026, κατ' ανώτατο όριο 400.000 κοινών, ονομαστικών μετοχών, με εύρος τιμών αγοράς το ένα ευρώ (1,00 €) ανά μετοχή (κατώτατο όριο) και τα τέσσερα Ευρώ (4,00 €) ανά μετοχή (ανώτατο όριο).

Αριθμός μετοχών για τις οποίες δόθηκαν έγκυρες ψήφοι: 6.463.210

Ποσοστό μετοχικού κεφαλαίου: 71,45%

Συνολικός αριθμός έγκυρων ψήφων: 6.463.210

Αριθμός ψήφων υπέρ: 6.463.210

Αριθμός ψήφων κατά: 0

Αριθμός αποχών (Παρών): 0

Αθήνα, 8 Ιουλίου 2024

Για την «ΙΛΥΔΑ ΠΛΗΡΟΦΟΡΙΚΗ Α.Ε.»

From: EPSILON NET A.E.  
Posted At: 08 July 2024 09:24  
Conversation: ΑΝΑΚΟΙΝΩΣΗ ΑΙΤΙΟΛΟΓΗΜΕΝΗΣ ΓΝΩΜΗΣ ΤΟΥ ΔΙΟΙΚΗΤΙΚΟΥ ΣΥΜΒΟΥΛΙΟΥ  
Posted To: DOLAnnouncements2  
Subject: ΑΝΑΚΟΙΝΩΣΗ ΑΙΤΙΟΛΟΓΗΜΕΝΗΣ ΓΝΩΜΗΣ ΤΟΥ ΔΙΟΙΚΗΤΙΚΟΥ ΣΥΜΒΟΥΛΙΟΥ

ΑΝΑΚΟΙΝΩΣΗ ΑΙΤΙΟΛΟΓΗΜΕΝΗΣ ΓΝΩΜΗΣ ΤΟΥ ΔΙΟΙΚΗΤΙΚΟΥ ΣΥΜΒΟΥΛΙΟΥ ΤΗΣ ΕΤΑΙΡΕΙΑΣ «EPSILON NET - **ΑΝΩΝΥΜΗ ΕΤΑΙΡΕΙΑ ΠΛΗΡΟΦΟΡΙΚΗΣ, ΕΚΠΑΙΔΕΥΣΗΣ ΚΑΙ ΠΡΟΪΟΝΤΩΝ ΥΨΗΛΗΣ ΤΕΧΝΟΛΟΓΙΑΣ**» και το δ.τ «EPSILON NET A.E.» ΕΠΙ ΤΗΣ ΥΠΟΒΛΗΘΕΙΣΑΣ ΥΠΟΧΡΕΩΤΙΚΗΣ ΔΗΜΟΣΙΑΣ ΠΡΟΤΑΣΗΣ ΤΗΣ ΕΤΑΙΡΕΙΑΣ «GINGER DIGITAL BIDCO A.E.»

Η Ανώνυμη Εταιρεία με την επωνυμία «EPSILON NET - **Ανώνυμη Εταιρεία πληροφορικής, εκπαίδευσης και προϊόντων υψηλής τεχνολογίας**» και το δ.τ «EPSILON NET A.E.» (εφεξής η «Εταιρεία») γνωστοποιεί στο επενδυτικό κοινό, σύμφωνα με τις διατάξεις του Νόμου 3461/2006, τη συνημμένη αιτιολογημένη γνώμη του Διοικητικού Συμβουλίου επί της από 25.04.2024 υποχρεωτικής δημόσιας πρότασης της εταιρείας με την επωνυμία «GINGER DIGITAL BIDCO A.E» (συνημμένο αρχείο με τίτλο «Αιτιολογημένη γνώμη του ΔΣ της «EPSILON NET **ΑΝΩΝΥΜΗ ΕΤΑΙΡΕΙΑ ΠΛΗΡΟΦΟΡΙΚΗΣ, ΕΚΠΑΙΔΕΥΣΗΣ ΚΑΙ ΠΡΟΪΟΝΤΩΝ ΥΨΗΛΗΣ ΤΕΧΝΟΛΟΓΙΑΣ**»), η οποία συνοδεύεται από την επίσης συνημμένη έκθεση Χρηματοοικονομικού Συμβούλου (συνημμένο αρχείο με τίτλο «Έκθεση Χρηματοοικονομικού Συμβούλου»).

[ΈΚΘΕΣΗ ΧΡΗΜΑΤΟΟΙΚΟΝΟΜΙΚΟΥ ΣΥΜΒΟΥΛΟΥ.pdf](#)

[ΑΙΤΙΟΛΟΓΗΜΕΝΗ ΓΝΩΜΗ ΤΟΥ ΔΙΟΙΚΗΤΙΚΟΥ ΣΥΜΒΟΥΛΙΟΥ ΤΗΣ EPSILON NET.pdf](#)

**From:** EUROBANK ERGASIAS ΥΠΗΡΕΣΙΩΝ

**Posted At:** 08 July 2024 09:32

**Conversation:** Ανακοίνωση - Η Τράπεζα Eurobank A.E ολοκλήρωσε την επιπρόσθετη έκδοση 100 εκατ. ευρώ του ομολόγου σταθερού τοκομεριδίου υψηλής εξοφλητικής προτεραιότητας ύψους 650 εκατ. ευρώ αποπληρωμής το 2031

**Posted To:** DOLAnnouncements2

**Subject:** Ανακοίνωση - Η Τράπεζα Eurobank A.E ολοκλήρωσε την επιπρόσθετη έκδοση 100 εκατ. ευρώ του ομολόγου σταθερού τοκομεριδίου υψηλής εξοφλητικής προτεραιότητας ύψους 650 εκατ. ευρώ αποπληρωμής το 2031

**Δευτέρα 8 Ιουλίου 2024**

**ΑΝΑΚΟΙΝΩΣΗ**

**Η Τράπεζα Eurobank A.E ολοκλήρωσε την επιπρόσθετη έκδοση 100 εκατ. ευρώ του ομολόγου σταθερού τοκομεριδίου υψηλής εξοφλητικής προτεραιότητας ύψους 650 εκατ. ευρώ αποπληρωμής το 2031**

Η «Eurobank Ergasias Υπηρεσιών και Συμμετοχών Ανώνυμη Εταιρεία» (Eurobank Holdings) ανακοινώνει ότι η θυγατρική της εταιρεία «Τράπεζα Eurobank Ανώνυμη Εταιρεία» (η «Τράπεζα» ή «Eurobank»), ως αποτέλεσμα του σταθερού ενδιαφέροντος θεσμικών επενδυτών για το ομόλογο σταθερού τοκομεριδίου υψηλής εξοφλητικής προτεραιότητας ύψους 650 εκατ. ευρώ αποπληρωμής το 2031 που εξέδωσε η Eurobank στις 30 Απριλίου 2024 (ISIN: XS2806452145) (τα «Αρχικά Ομόλογα»), ολοκλήρωσε επιτυχώς, με ιδιωτική τοποθέτηση μέσω της Banco Santander, μια επιπρόσθετη έκδοση στα Αρχικά Ομόλογα συνολικού ονομαστικού ποσού ύψους 100 εκατομμυρίων ευρώ (τα «Νέα Ομόλογα» και, μαζί με τα Αρχικά Ομόλογα, τα

«Ομόλογα»). Η τιμή έκδοσης των Νέων Ομολόγων είναι 100,324%, που συνεπάγεται απόδοση 4,806%.

Τα Νέα Ομόλογα θα συγχωνευθούν και θα αποτελούν μία σειρά έκδοσης με τα Αρχικά Ομόλογα. Ο διακανονισμός των Νέων Ομολόγων θα πραγματοποιηθεί στις 12 Ιουλίου 2024. Τα ομόλογα θα εισαχθούν στην αγορά Euro MTF του Χρηματιστηρίου του Λουξεμβούργου.

Τα κεφάλαια που θα αντληθούν από τα Ομόλογα θα συνεισφέρουν στην κάλυψη των υποχρεώσεων του Ομίλου της Eurobank όσον αφορά την Ελάχιστη Απαίτηση Ιδίων Κεφαλαίων και Επιλέξιμων Υποχρεώσεων (Minimum Required Eligible Liabilities – MREL) και θα διατεθούν για επιχειρηματικούς σκοπούς της Eurobank.

Για περισσότερες πληροφορίες μπορείτε να επικοινωνήσετε με το τμήμα Investor Relations [investor\\_relations@eurobankholdings.gr](mailto:investor_relations@eurobankholdings.gr).

[Ανακοίνωση - Η Τράπεζα Eurobank A.E ολοκλήρωσε την επιπρόσθετη έκδοση 100 εκατ. ευρώ του ομολόγου σταθερού τοκομεριδίου υψηλής εξοφλητικής προτεραιότητας ύψους 650 εκατ. ευρώ αποπληρωμής το 2031](#)

From: ΑΕΡΟΠΟΡΙΑ ΑΙΓΑΙΟΥ Α.Ε.  
Posted At: 08 July 2024 09:49  
Conversation: Αγορά Ιδίων Μετοχών  
Posted To: DOLAnnouncements2  
  
Subject: Αγορά Ιδίων Μετοχών

Αγορά Ιδίων  
Μετοχών

[Αγορά Ιδίων  
Μετοχών](#)

From: LAMDA DEVELOPMENT A.E.  
Posted At: 08 July 2024 10:07  
Conversation: Αγορά ιδίων μετοχών  
Posted To: DOLAnnouncements2  
  
Subject: Αγορά ιδίων μετοχών

Αγορά ιδίων  
μετοχών

[Αγορά ιδίων  
μετοχών](#)



**From:** METLEN ENERGY & METALS A.E.  
**Posted At:** 08 July 2024 10:07  
**Conversation:** Ανακοίνωση αγοράς ιδίων μετοχών  
**Posted To:** DOLAnnouncements2  
  
**Subject:** Ανακοίνωση αγοράς ιδίων μετοχών

Δείτε την  
ανακοίνωση

[Ανακοίνωση](#)

From: ATTICA BANK A.T.E.  
Posted At: 08 July 2024 10:15  
Conversation: Ενημέρωση Επενδυτικού Κοινού  
Posted To: DOLAnnouncements2  
  
Subject: Ενημέρωση Επενδυτικού Κοινού

ΔΕΙΤΕ ΤΗ ΣΥΝΗΜΜΕΝΗ  
ΑΝΑΚΟΙΝΩΣΗ

[Ενημέρωση Επενδυτικού Κοινού](#)

**From:** Ο.Π.Α.Π. ΑΕ  
**Posted At:** 08 July 2024 10:35  
**Conversation:** Γνωστοποίηση Αγοράς Ιδίων Μετοχών  
**Posted To:** DOLAnnouncements2  
  
**Subject:** Γνωστοποίηση Αγοράς Ιδίων Μετοχών

Δείτε την συνημμένη  
ανακοίνωση.

[Buyback Announcement - gr](#)

From: MEDICON ΕΛΛΑΣ Α.Ε  
Posted At: 08 July 2024 12:22  
Conversation: ΑΝΑΚΟΙΝΩΣΗ ΓΙΑ ΤΙΣ ΑΠΟΦΑΣΕΙΣ ΓΕΝΙΚΗΣ ΣΥΝΕΛΕΥΣΗΣ  
Posted To: DOLAnnouncements2  
  
Subject: ΑΝΑΚΟΙΝΩΣΗ ΓΙΑ ΤΙΣ ΑΠΟΦΑΣΕΙΣ ΓΕΝΙΚΗΣ ΣΥΝΕΛΕΥΣΗΣ

ΣΥΝΗΜΜΕΝΟ ΑΡΧΕΙΟ

[ΑΠΟΦΑΣΕΙΣ ΤΑΚΤΙΚΗΣ ΓΕΝΙΚΗΣ  
ΣΥΝΕΛΕΥΣΗΣ](#)

From: MEDICON ΕΛΛΑΣ Α.Ε  
Posted At: 08 July 2024 12:50  
Conversation: ΓΝΩΣΤΟΠΟΙΗΣΗ ΑΠΟΚΟΠΗΣ ΔΙΚΑΙΩΜΑΤΟΣ ΜΕΡΙΣΜΑΤΟΣ / ΠΛΗΡΩΜΗΣ ΜΕΡΙΣΜΑΤΟΣ/ ΠΡΟΜΕΡΙΣΜΑΤΟΣ  
Posted To: DOLAnnouncements2  
Subject: ΓΝΩΣΤΟΠΟΙΗΣΗ ΑΠΟΚΟΠΗΣ ΔΙΚΑΙΩΜΑΤΟΣ ΜΕΡΙΣΜΑΤΟΣ / ΠΛΗΡΩΜΗΣ ΜΕΡΙΣΜΑΤΟΣ/ ΠΡΟΜΕΡΙΣΜΑΤΟΣ

### **ΕΝΗΜΕΡΩΣΗ ΕΠΕΝΔΥΤΙΚΟΥ ΚΟΙΝΟΥ ΠΕΡΙ**

### **ΔΙΑΝΟΜΗΣ ΜΕΡΙΣΜΑΤΟΣ ΧΡΗΣΗΣ 2023**

Η Ανώνυμη Εταιρεία με την επωνυμία "ΑΥΤΟΜΑΤΟΙ ΑΝΑΛΥΤΕΣ - ΔΙΑΓΝΩΣΤΙΚΑ ΑΝΤΙΔΡΑΣΤΗΡΙΑ ΚΑΙ ΙΔΙΩΤΙΚΑ ΔΙΑΓΝΩΣΤΙΚΑ ΕΡΓΑΣΤΗΡΙΑ MEDICON HELLAS A.E." και το διακριτικό τίτλο "MEDICON HELLAS A.E." (εφεξής «Εταιρεία»), γνωστοποιεί στο επενδυτικό κοινό, σύμφωνα με το άρθρο 4.1.3.4 του Κανονισμού του Χρηματιστηρίου Αθηνών, ότι δυνάμει της από 5-7-2024 απόφασης της Γενικής Συνέλευσης των Μετόχων (θέμα 2<sup>ο</sup>) αποφασίσθηκε η διανομή (καταβολή) προς τους μετόχους της Εταιρείας μερίσματος για την εταιρική χρήση 2023 συνολικού ποσού 265.176,96 Ευρώ (μικτό ποσό), ήτοι 0,06 Ευρώ ανά μετοχή της Εταιρείας (μικτό ποσό). Το ως άνω ποσό του μερίσματος υπόκειται σε παρακράτηση φόρου 5%, σύμφωνα με τα οριζόμενα στις διατάξεις των άρθρων 40 παρ. 1 και 64 παρ. 1 του ν. 4172/2013 (ΦΕΚ Α' 167/23.07.2013), όπως ισχύει μετά την τροποποίησή του από το ν. 4646/2019 (ΦΕΚ Α' 201/12.12.2019). Συνεπώς, το ποσό του μερίσματος που θα λάβουν οι δικαιούχοι θα ανέλθει στο καθαρό ποσό των 0,057 ευρώ ανά μετοχή.

Σας υπενθυμίζουμε ότι ημερομηνία αποκοπής δικαιώματος ορίσθηκε η Δευτέρα 15 Ιουλίου 2024 – Δικαιούχοι του μερίσματος χρήσεως 2023 είναι οι εγγεγραμμένοι στα αρχεία του Συστήματος Αϋλων Τίτλων (Σ.Α.Τ.) την Τρίτη 16 Ιουλίου 2024 - Η πληρωμή (καταβολή) του μερίσματος χρήσεως 2023 θα ξεκινήσει την Παρασκευή 19 Ιουλίου 2024 και θα πραγματοποιηθεί από την εταιρεία ΕΛΛΗΝΙΚΟ ΚΕΝΤΡΙΚΟ ΑΠΟΘΕΤΗΡΙΟ ΤΙΤΛΩΝ (ATHEXCSD), μέσω των Συμμετεχόντων των λογαριασμών αξιογράφων στο ΣΑΤ (Τράπεζες και Χρηματιστηριακές εταιρείες), σύμφωνα με τα ισχύοντα στον Κανονισμό Λειτουργίας της ATHEXCSD και τις σχετικές αποφάσεις της.

Ειδικά στις περιπτώσεις πληρωμής μερίσματος σε κληρονόμους θανόντων δικαιούχων των οποίων οι τίτλοι τηρούνται στον Ειδικό Λογαριασμό της Μεριδας τους στο ΣΑΤ, υπό το χειρισμό της ATHEXCSD, η διαδικασία πληρωμής του μερίσματος θα διενεργείται από την ATHEXCSD μετά την ολοκλήρωση της νομιμοποίησης των κληρονόμων.

Διευκρινίζεται προς τους κ.κ. μετόχους ότι το δικαίωμα είσπραξης του μερίσματος παραγράφεται μετά την παρέλευση πενταετίας (άρθρο 250 περ. 15 ΑΚ) από το τέλος του έτους στο οποίο γεννήθηκε η απαίτηση και ότι μετά την ανωτέρω παραγραφή τους τυχόν μη εισπραχθέντα ποσά περιέρχονται οριστικά στο Ελληνικό Δημόσιο, σύμφωνα με τις διατάξεις του άρθρου 1 του ν.δ. 1195/1942.

Για περισσότερες πληροφορίες οι κ.κ. μέτοχοι μπορούν να επικοινωνούν με το Τμήμα Εξυπηρέτησης Μετόχων της Εταιρείας, (τηλ. 210-6606129, e-mail: [staboulis@mediconsa.com](mailto:staboulis@mediconsa.com)).

Γέρακας Αττικής, 8 Ιουλίου 2024

Με εντολή του Διοικητικού Συμβουλίου

Ο ΠΡΟΕΔΡΟΣ ΤΟΥ Δ.Σ. & ΔΙΕΥΘΥΝΩΝ ΣΥΜΒΟΥΛΟΣ

ΣΠΥΡΙΔΩΝ ΔΗΜΟΤΣΑΝΤΟΣ

From: ALPHA TRUST ΑΝΔΡΟΜΕΔΑ Α.Ε.Ε.Χ.  
Posted At: 08 July 2024 12:59  
Conversation: ΓΝΩΣΤΟΠΟΙΗΣΗ ΓΙΑ ΤΗΝ ΑΓΟΡΑ ΙΔΙΩΝ ΜΕΤΟΧΩΝ  
Posted To: DOLAnnouncements2  
  
Subject: ΓΝΩΣΤΟΠΟΙΗΣΗ ΓΙΑ ΤΗΝ ΑΓΟΡΑ ΙΔΙΩΝ ΜΕΤΟΧΩΝ

Ως συνημμένο

[ΑΓΟΡΑ ΙΔΙΩΝ ΜΕΤΟΧΩΝ](#)  
[04.07.24](#)

From: ALPHA TRUST ΑΝΔΡΟΜΕΔΑ Α.Ε.Ε.Χ.  
Posted At: 08 July 2024 13:06  
Conversation: ΓΝΩΣΤΟΠΟΙΗΣΗ ΓΙΑ ΤΗΝ ΑΓΟΡΑ ΙΔΙΩΝ ΜΕΤΟΧΩΝ  
Posted To: DOLAnnouncements2  
  
Subject: ΓΝΩΣΤΟΠΟΙΗΣΗ ΓΙΑ ΤΗΝ ΑΓΟΡΑ ΙΔΙΩΝ ΜΕΤΟΧΩΝ

Ως συνημμένο

[ΑΓΟΡΑ ΙΔΙΩΝ ΜΕΤΟΧΩΝ](#)  
[05.07.24](#)



From: O.T.E. A.E.  
Posted At: 08 July 2024 13:17  
Conversation: Ημερομηνία Ανακοίνωσης Οικ/κών Αποτ/των Β Τρίμηνου 2024  
Posted To: DOLAnnouncements2  
Subject: Ημερομηνία Ανακοίνωσης Οικ/κών Αποτ/των Β Τρίμηνου 2024

Βλ. συνημμένο αρχείο

[Ημερομηνία Ανακοίνωσης Οικ/κών Αποτ/των Β Τρίμηνου 2024](#)

**From:** INTERΛΛΪΦ Α.Α.Ε.Γ.Α.  
**Posted At:** 08 July 2024 13:39  
**Conversation:** ΔΕΛΤΙΟ ΤΥΠΟΥ: Αύξηση Παραγωγής το Α' Εξάμηνο του 2024  
**Posted To:** DOLAnnouncements2  
  
**Subject:** ΔΕΛΤΙΟ ΤΥΠΟΥ: Αύξηση Παραγωγής το Α' Εξάμηνο του 2024

Επισυνάπτεται το Δελτίο  
Τύπου.

[Δελτίο Τύπου](#)

From: ΕΛΛΑΚΤΩΡ Α.Ε.  
Posted At: 08 July 2024 14:49  
Conversation: ΑΝΑΚΟΙΝΩΣΗ ΓΙΑ ΤΙΣ ΑΠΟΦΑΣΕΙΣ ΤΗΣ ΕΚΤΑΚΤΗΣ ΓΕΝΙΚΗΣ ΣΥΝΕΛΕΥΣΗΣ ΤΩΝ ΜΕΤΟΧΩΝ ΤΗΣ 08.07.2024  
Posted To: DOLAnnouncements2  
Subject: ΑΝΑΚΟΙΝΩΣΗ ΓΙΑ ΤΙΣ ΑΠΟΦΑΣΕΙΣ ΤΗΣ ΕΚΤΑΚΤΗΣ ΓΕΝΙΚΗΣ ΣΥΝΕΛΕΥΣΗΣ ΤΩΝ ΜΕΤΟΧΩΝ ΤΗΣ 08.07.2024

**Ανακοίνωση Αποφάσεων Έκτακτης Γενικής Συνέλευσης των μετόχων της 08.07.2024.**

Η ανώνυμη εταιρεία με την επωνυμία «ΕΛΛΑΚΤΩΡ ΑΝΩΝΥΜΗ ΕΤΑΙΡΕΙΑ» και το διακριτικό τίτλο «ΕΛΛΑΚΤΩΡ Α.Ε.» (εφεξής η «Εταιρεία»), γνωστοποιεί, σύμφωνα με τις διατάξεις του Ν.3556/2007 και το άρθρο 4.1.3.3 παρ.1 και 2 του Κανονισμού του Χ.Α., τα ακόλουθα:

Την 8<sup>η</sup> Ιουλίου 2024, ημέρα Δευτέρα και ώρα 11:00 π.μ. πραγματοποιήθηκε η Έκτακτη Γενική Συνέλευση των Μετόχων της Εταιρείας, με ηλεκτρονικά μέσα, και έλαβε χώρα συζήτηση και λήψη απόφασης επί του μοναδικού θέματος της ημερήσιας διάταξης.

Συμμετείχαν 96 μέτοχοι που εκπροσωπούν 307.084.162 κοινές ονομαστικές μετοχές (και 307.084.162 δικαιώματα ψήφου) επί συνόλου 348.192.005 κοινών ονομαστικών μετοχών (και 348.192.005 δικαιωμάτων ψήφου), ήτοι ποσοστό 88,194% του καταβεβλημένου μετοχικού κεφαλαίου. Σημειώνεται ότι η Εταιρεία δεν κατέχει ίδιες μετοχές.

Η Έκτακτη Γενική Συνέλευση των μετόχων της ΕΛΛΑΚΤΩΡ ΑΕ, αποφάσισε επί του μοναδικού θέματος ημερήσιας διάταξης:

**Έγκριση της πώλησης του συνόλου των μετοχών που κατέχει η ΕΛΛΑΚΤΩΡ Α.Ε. στην θυγατρική της εταιρεία ΗΛΕΚΤΩΡ Α.Ε. και αντιστοιχεί σε ποσοστό 94,44% του εκδοθέντος και πλήρως καταβεβλημένου μετοχικού κεφαλαίου της, προς την αλλοδαπή εταιρεία MANETIAL LIMITED, 100% θυγατρική της ανώνυμης εταιρείας με την επωνυμία «ΜΟΤΟΡ ΟΪΛ (ΕΛΛΑΣ) ΔΙΥΛΙΣΤΗΡΙΑ ΚΟΡΙΝΘΟΥ Α.Ε.» - Παροχή ειδικής εξουσιοδότησης στο Διοικητικό Συμβούλιο της Εταιρείας.**

Συγκεκριμένα, το Διοικητικό Συμβούλιο της Εταιρείας, δυνάμει των από 10.06.2024 και 11.06.2024 συνεδριάσεών του, εισηγήθηκε ομόφωνα στην Έκτακτη Γενική Συνέλευση των Μετόχων της τα κάτωθι, ήτοι:

(α) την έγκριση της πώλησης του συνόλου των μετοχών που κατέχει η ΕΛΛΑΚΤΩΡ στην θυγατρική της ΗΛΕΚΤΩΡ Α.Ε. και αντιστοιχεί σε ποσοστό 94,44% του συνολικά καταβεβλημένου μετοχικού κεφαλαίου αυτής προς την εταιρεία MANETIAL LIMITED, 100% θυγατρικής εταιρείας της ΜΟΤΟΡ ΟΪΛ (ΕΛΛΑΣ) ΔΙΥΛΙΣΤΗΡΙΑ ΚΟΡΙΝΘΟΥ Α.Ε. σύμφωνα με τους όρους της οικείας σύμβασης αγοραπωλησίας, και

(β) την παροχή εξουσιοδότησης στο Διοικητικό Συμβούλιο να προβεί σε οποιαδήποτε ενέργεια τυχόν απαιτηθεί από την ΕΛΛΑΚΤΩΡ για την υλοποίηση και ολοκλήρωση της συγκεκριμένης συναλλαγής, χωρίς περιορισμούς, συμπεριλαμβανομένων και τυχόν τροποποιήσεων επί των συμβατικών κειμένων που πρόκειται να συναφθούν.

Επιπρόσθετα, σημειώνεται ότι υπογραφή της οικείας σύμβασης αγοραπωλησίας έλαβε χώρα την 3η Ιουλίου 2024, η ισχύς της οποίας, τελεί, μεταξύ άλλων, και υπό την αίρεση της έγκρισης της Επιτροπής Ανταγωνισμού, ενώ για την εν θέματι συναλλαγή, **δεν απαιτείται η σύνταξη Πληροφοριακού Σημειώματος**, σύμφωνα με την απόφαση 25/15.04.2024 της Διοικούσας Επιτροπής Χρηματιστηριακών Αγορών του ΧΑ.

Η Έκτακτη Γενική Συνέλευση κατόπιν νόμιμης ψηφοφορίας, που παρατίθεται κατωτέρω, **ενέκρινε το μοναδικό θέμα της ημερήσιας διάταξης, σύμφωνα με την προαναφερόμενη εισήγηση του ΔΣ, ως εξής:**

<i>Αριθμός μετοχών για τις οποίες εδόθησαν έγκυρες ψήφοι</i>	<i>Ποσοστό επί των 307.084.162 παρισταμένων και εκπροσωπούμενων</i>	
<i>Ποσοστό ψηφίζοντος μετοχικού κεφαλαίου</i>	<i>88,19% ψήφων</i>	
<i>Αριθμός ψήφων Υπέρ</i>	<i>305.817.932</i>	<i>99,59%</i>
<i>Αριθμός ψήφων Κατά</i>	<i>1.266.230</i>	<i>0,41%</i>
<i>Αριθμός ψήφων Αποχή</i>	<i>0</i>	<i>0,00%</i>

Κηφισιά, 08.07.2024

[Ανακοίνωση Αποφάσεων ΕΓΣ 08.07.2024](#)

**From:** AS COMPANY A.E.  
**Posted At:** 08 July 2024 15:25  
**Conversation:** ΓΝΩΣΤΟΠΟΙΗΣΗ ΑΠΟΚΟΠΗΣ ΔΙΚΑΙΩΜΑΤΟΣ ΜΕΡΙΣΜΑΤΟΣ / ΠΛΗΡΩΜΗΣ ΜΕΡΙΣΜΑΤΟΣ/ ΠΡΟΜΕΡΙΣΜΑΤΟΣ  
**Posted To:** DOLAnnouncements2  
  
**Subject:** ΓΝΩΣΤΟΠΟΙΗΣΗ ΑΠΟΚΟΠΗΣ ΔΙΚΑΙΩΜΑΤΟΣ ΜΕΡΙΣΜΑΤΟΣ / ΠΛΗΡΩΜΗΣ ΜΕΡΙΣΜΑΤΟΣ/ ΠΡΟΜΕΡΙΣΜΑΤΟΣ

Παρακαλούμε δείτε τη συνημμένη ανακοίνωση Γνωστοποίησης Αποκοπής Δικαιώματος Μερίσματος /Πληρωμή Μερίσματος Χρήσεως 2023.

[ΓΝΩΣΤΟΠΟΙΗΣΗ ΑΠΟΚΟΠΗΣ ΔΙΚΑΙΩΜΑΤΟΣ ΜΕΡΙΣΜΑΤΟΣ / ΠΛΗΡΩΜΗΣ ΜΕΡΙΣΜΑΤΟΣ 2023](#)

**Ομολογιακά Δάνεια Επιχειρήσεων – Οργανωμένη Αγορά (Μη Μετατρέψιμα)**

Πλήθος Εισηγμένων Ομολογιών	Ονομαστική αξία	Τιμή έκδοσης	Σημερινό επιτόκιο	Ημερ. λήξης	Διάρκεια (έτη)	Σημείωση	Τοκομερίδιο		Μον. Διαπρα.	Ομόλογα Επιχειρήσεων	Δεδ. Τόκος	Αποδ. Λήξη	Κατωτ Τιμή	Ανωτ Τιμή	Τιμή κλεισ. Προηγ.	Κλείσιμο-ημ/νία	Όγκος	Αξία Συναλλαγών	Τελευταία εντολή					
							Κοινό	Προτιμησιακό											Τιμή	Αγορ./ Πώλ.	Ημερομηνία	λαχ έτους	Μεγ έτους	
130,000	1,000.00	1,000.00	6.00	27/02/2029	5	---	1	---	1	INTRALOT Α.Ε. (Μη μετατρέψιμο)	22.3333	5.5100	---	---	---	101.3790	05/07/2024	---	---	100.7500	A	38/07/2024	100.0050	101.9000
320,000	1,000.00	1,000.00	3.40	21/07/2027	7	---	8	---	1	LAMDA DEVELOPMENT Α.Ε. (Μη μετατρέψιμο)	16.0556	4.7030	94.2000	95.9499	94.7687	95.2250	05/07/2024	40,000	38,549.72	94.6500	A	38/07/2024	92.0000	97.1500
200,000	1,000.00	1,000.00	2.10	27/10/2027	7	---	8	---	1	Ο.Π.Α.Π. Α.Ε. (Μη μετατρέψιμο)	4.2000	4.0490	93.2949	93.3100	93.3100	93.6000	05/07/2024	5,000	4,686.35	93.3100	A	38/07/2024	90.5800	95.0000
200,000	1,000.00	1,000.00	1.90	23/03/2028	7	---	7	---	1	ΜΟΤΟΡ ΟΪΛ ΔΙΥΛΙΣΤΗΡΙΑ ΚΟΡΙΝΘΟΥ ΑΕ (Μη μετατρέψιμο)	5.5944	3.9500	92.4000	92.5000	92.4667	92.3560	05/07/2024	30,000	27,907.83	92.4000	A	38/07/2024	90.5000	93.0000
100,000	1,000.00	1,000.00	2.95	11/02/2027	5	---	5	---	1	SAFE BULKERS PARTICIPATIONS PLC (Μη μετατρέψιμο)	12.2097	5.5450	93.0001	93.2000	93.1200	93.4000	05/07/2024	5,000	4,717.05	93.0001	A	38/07/2024	92.6794	97.0000
230,000	1,000.00	1,000.00	4.70	12/07/2029	7	---	4	---	1	LAMDA DEVELOPMENT Α.Ε. (Μη μετατρέψιμο)	23.5000	4.3800	99.2000	100.1100	99.6000	99.7000	05/07/2024	48,000	48,973.30	99.2000	A	38/07/2024	97.0000	101.2000
100,000	1,000.00	1,000.00	4.40	26/07/2029	7	---	4	---	1	CPLP SHIPPING HOLDINGS PLC (Μη μετατρέψιμο)	20.2889	4.7160	97.0000	97.0000	97.0000	96.6000	05/07/2024	8,000	7,922.31	96.6000	A	38/07/2024	95.0948	100.2438
199,375	1,000.00	1,000.00	3.60	12/03/2026	7	---	11	---	1	ΑΕΡΟΠΟΡΙΑ ΑΙΓΑΙΟΥ Α.Ε. (Μη μετατρέψιμο)	12.0000	3.8540	98.3500	98.5000	98.3994	99.1000	05/07/2024	170,000	169,319.00	98.3500	A	38/07/2024	97.1458	99.3000
150,000	1,000.00	1,000.00	2.60	22/10/2026	7	---	10	---	1	ΤΕΡΝΑ ΕΝΕΡΓΕΙΑΚΗ Μ.Α.Ε.Χ. (Μη μετατρέψιμο)	5.7056	4.0160	---	---	---	95.9310	05/07/2024	---	---	94.9000	A	38/07/2024	92.8293	96.2000
500,000	1,000.00	1,000.00	2.75	03/07/2027	7	---	9	---	1	ΓΕΚ ΤΕΡΝΑ Α.Ε. (Μη μετατρέψιμο)	0.5347	4.6340	93.0000	94.2330	93.6202	93.3250	05/07/2024	18,000	16,861.25	92.9000	A	38/07/2024	91.5500	94.2330
200,000	1,000.00	1,000.00	4.25	23/01/2029	5	---	1	---	1	AUTOHELLAS Α.Τ.Ε.Ε. (Μη μετατρέψιμο)	19.9514	4.2090	99.5100	100.0000	99.8367	99.7700	05/07/2024	3,000	3,054.95	99.5100	A	38/07/2024	97.5000	101.0000
175,000	1,000.00	1,000.00	3.40	26/07/2024	5	---	10	---	1	ΑΤΤΙCΑ Α.Ε. ΣΥΜΜΕΤΟΧΩΝ (Μη μετατρέψιμο)	15.6778	13.9120	---	---	---	99.3600	04/07/2024	---	---	99.3010	A	38/07/2024	98.5000	99.8400
100,000	1,000.00	1,000.00	2.70	25/05/2026	5	---	7	---	1	COSTAMARE PARTICIPATIONS PLC (Μη μετατρέψιμο)	3.3000	4.8650	95.2001	95.9999	95.5000	96.1650	05/07/2024	121,000	115,965.30	95.4000	A	38/07/2024	94.2567	97.0000
300,000	1,000.00	1,000.00	2.30	20/07/2028	7	---	6	---	1	ΠΡΟΝΤΕΑ ΑΕΕΑΠ (Μη μετατρέψιμο)	10.8611	5.0470	89.3000	89.6000	89.5000	89.2170	05/07/2024	5,000	4,529.31	89.4500	A	38/07/2024	86.1234	92.3500
150,000	1,000.00	1,000.00	2.65	22/10/2026	5	---	6	---	1	CPLP SHIPPING HOLDINGS PLC (Μη μετατρέψιμο)	5.8153	4.8000	94.7500	94.8000	94.7767	94.4170	05/07/2024	16,000	15,257.54	94.1000	A	38/07/2024	93.0000	95.1567
250,000	1,000.00	1,000.00	2.45	16/11/2028	7	---	6	---	1	ΕΒΑΛΧΑΛΚΟΡ Α.Ε. (Μη μετατρέψιμο)	3.7431	4.2390	92.0000	93.0000	92.3000	91.8670	05/07/2024	92,000	85,364.09	92.0000	A	38/07/2024	88.4206	93.3241
120,000	1,000.00	1,000.00	2.65	06/12/2028	7	---	6	---	1	ΝΟΒΑΛ ΠΡΟΠΕΡΤΥ ΑΕΕΑΠ (Μη μετατρέψιμο)	2.5028	4.4020	92.1000	92.4000	92.3000	92.3650	05/07/2024	87,000	80,502.74	92.3000	A	38/07/2024	88.5000	94.2749
300,000	1,000.00	1,000.00	2.30	14/12/2028	7	---	6	---	1	ΓΕΚ ΤΕΡΝΑ Α.Ε. (Μη μετατρέψιμο)	1.6611	5.2100	87.5000	88.7000	88.2548	88.8610	05/07/2024	42,000	37,136.77	88.5000	A	38/07/2024	85.0000	90.9000

**Σημειώσεις Εταιρικών Ομολόγων**

Ο Όγκος Συναλλαγών υπολογίζεται ως (Τεμάχια) \* (Ονομαστική Τιμή). Η Αξία Συναλλαγών υπολογίζεται ως (Τεμάχια) \* (Ονομαστική Τιμή) \* (Τιμή %) + (Δεδουλευμένοι Τόκοι).

Οι τιμές συναλλαγών των ομολόγων υπολογίζονται ως ποσοστό επί τοις εκατό (%) της ονομαστικής τους τιμής.

Όλα τα ομόλογα έχουν Ονομαστική Αξία εκπεφρασμένη σε Ευρώ (εκτός εάν σημειώνεται διαφορετικά).

**Ομολογιακά Δάνεια Επιχειρήσεων – Οργανωμένη Αγορά (Μη Μετατρέψιμα)**

Πλήθος Εισηγμένων Ομολογιών	Ονομαστική αξία	Τιμή έκδοσης	Σημερινό επιτόκιο	Ημερ. λήξης	Διάρκεια (έτη)	Σημείωση	Τοκομερίδιο		Μον. Διασπ.	Ομόλογα Επιχειρήσεων	Δεδ. Τόκος	Αποδ. Λήξη	Κατωτ Τιμή	Ανωτ Τιμή	Τιμή κλεισ. Προηγ.	Κλείσιμο-ημ/νία	Όγκος	Αξία Συναλλαγών	Τελευταία εντολή				
							Κοινό	Προτιμησιακό											Τιμή	Αγορ./ Πώλ.	Ημερομηνία	λαχ έτους	Μεγ έτους
100,000	1,000.00	1,000.00	2.80	25/01/2027	5	---	5	---	1	PREMIA A.E. (Μη μετατρέψιμο)	12.9889	5.0760	93.9900	93.9900	93.9900	05/07/2024	3,000	2,858.67	92.1102	A	38/07/2024	90.9974	97.8048
500,000	1,000.00	1,000.00	4.00	10/07/2030	7	---	2	---	1	METLEN ENERGY & METALS A.E. (Μη μετατρέψιμο)	---	3.8760	99.5210	99.8997	99.8406	05/07/2024	77,000	76,840.99	99.7000	A	38/07/2024	98.3001	100.6000
120,000	1,000.00	1,000.00	3.95	04/04/2025	7	---	13	---	1	ΓΕΚ ΤΕΡΝΑ Α.Ε. (Μη μετατρέψιμο)	10.6431	3.3820	---	---	---	05/07/2024	---	---	99.6500	A	38/07/2024	98.6000	100.1000
100,000	1,000.00	1,000.00	5.50	15/12/2028	5	---	2	---	1	IDEAL HOLDINGS A.E. (Μη μετατρέψιμο)	3.5139	4.7830	---	---	---	05/07/2024	---	---	102.0000	A	38/07/2024	100.6502	104.1000

**Σημειώσεις Εταιρικών Ομολόγων**

Ο Όγκος Συναλλαγών υπολογίζεται ως (Τεμάχια) \* (Ονομαστική Τιμή). Η Αξία Συναλλαγών υπολογίζεται ως (Τεμάχια) \* (Ονομαστική Τιμή) \* (Τιμή %) + (Δεδουλευμένοι Τόκοι).

Οι τιμές συναλλαγών των ομολόγων υπολογίζονται ως ποσοστό επί τοις εκατό (%) της ονομαστικής τους τιμής.

Όλα τα ομόλογα έχουν Ονομαστική Αξία εκπεφρασμένη σε Ευρώ (εκτός εάν σημειώνεται διαφορετικά).



**Ομόλογα Ελληνικού Δημοσίου**

Πλήθος Εισηγμ. Ομολογιών	Ονομ. αξία	Σημερινό επιτόκιο	Υπολογισμός Δεδουλευμένων	Ημερ/νία Λήξης [1]	Διάρκεια (έτη)	Σημείωση	Ημερομηνία Πληρ.	Αξία τρέχοντος	Μον. Διασπ.	Ομόλογα Ελληνικού Δημοσίου	Κατωτ Τιμή	Ανωτ Τιμή	Τιμή κλεισ.	Προηγ. Κλείσιμο-ημ/νία	Όγκος	Αξία Συναλλαγών	Τελευταία εντολή Αγορ./ Πώλ. Ημερομηνία
3,000,000	1,000.00	4.13	Πργμ/Πργμ	15/06/2054	30	---	15/06	4.13	1	ΟΕΔ-ΣΤΘ-150654-30X-4,125-1,000	---	---	---	---	---	---	---
4,700,000	1,000.00	1.88	Πργμ/Πργμ	04/02/2035	15	---	04/02	1.88	1	ΟΕΔ-ΣΤΘ-040235-15X-1,875-1,000	---	---	---	---	---	---	---
6,000,000	1,000.00	0.75	Πργμ/Πργμ	18/06/2031	10	---	18/06	0.75	1	ΟΕΔ-ΣΤΘ-180631-10X-0,750-1,000	---	---	---	---	---	---	---
3,600,000	1,000.00	3.88	Πργμ/Πργμ	15/06/2028	5	---	15/06	3.88	1	ΟΕΔ-ΣΤΘ-150628-05X-3,875-1,000	---	---	---	---	---	---	---
5,962,747,327	1.00	3.75	Πργμ/Πργμ	30/01/2028	10	---	/02 - 01/02 - 31/	3.75	1	ΟΕΔ-ΣΤΘ-300128-10X-3,750-1,00	---	---	---	85.4610 13/07/2018	---	---	1.0000 A 28/11/2018
7,067,309,386	1.00	3.90	Πργμ/Πργμ	30/01/2033	15	---	/02 - 01/02 - 31/	3.90	1	ΟΕΔ-ΣΤΘ-300133-15X-3,900-1,00	---	---	---	78.6730 13/07/2018	---	---	1.0000 A 28/11/2018
5,622,848,349	1.00	4.00	Πργμ/Πργμ	30/01/2037	19	---	/02 - 01/02 - 31/	4.00	1	ΟΕΔ-ΣΤΘ-300137-19X-4,000-1,00	---	---	---	77.0370 13/07/2018	---	---	1.0000 A 28/11/2018
5,476,770,669	1.00	4.20	Πργμ/Πργμ	30/01/2042	24	---	/02 - 01/02 - 31/	4.20	1	ΟΕΔ-ΣΤΘ-300142-24X-4,200-1,00	---	---	---	77.7640 13/07/2018	---	---	1.0000 A 28/11/2018
4,450,000	1,000.00	3.38	Πργμ/Πργμ	15/06/2034	10	---	15/06	3.38	1	ΟΕΔ-ΣΤΘ-150634-10X-3,375-1,000	---	---	---	---	---	---	---
40,248,141	1.00	4.30	Πργμ/Πργμ	24/02/2025	13	---	24/02	4.30	1	ΟΕΔ-ΣΤΘ-240225-13X-2,000-1,00	---	---	---	10.0000 22/06/2015	---	---	---
59,586,043	1.00	4.30	Πργμ/Πργμ	24/02/2026	14	---	24/02	4.30	1	ΟΕΔ-ΣΤΘ-240226-14X-2,000-1,00	---	---	---	10.0000 22/06/2015	---	---	---
41,118,344	1.00	4.30	Πργμ/Πργμ	24/02/2027	15	---	24/02	4.30	1	ΟΕΔ-ΣΤΘ-240227-15X-2,000-1,00	---	---	---	10.0000 22/06/2015	---	---	---
45,137,734	1.00	4.30	Πργμ/Πργμ	24/02/2028	16	---	24/02	4.30	1	ΟΕΔ-ΣΤΘ-240228-16X-2,000-1,00	---	---	---	10.0000 22/06/2015	---	---	---
61,768,888	1.00	4.30	Πργμ/Πργμ	24/02/2029	17	---	24/02	4.30	1	ΟΕΔ-ΣΤΘ-240229-17X-2,000-1,00	---	---	---	10.0000 22/06/2015	---	---	---
54,567,744	1.00	4.30	Πργμ/Πργμ	24/02/2030	18	---	24/02	4.30	1	ΟΕΔ-ΣΤΘ-240230-18X-2,000-1,00	---	---	---	10.0000 22/06/2015	---	---	---
37,541,515	1.00	4.30	Πργμ/Πργμ	24/02/2031	19	---	24/02	4.30	1	ΟΕΔ-ΣΤΘ-240231-19X-2,000-1,00	---	---	---	10.0000 22/06/2015	---	---	---
37,558,317	1.00	4.30	Πργμ/Πργμ	24/02/2032	20	---	24/02	4.30	1	ΟΕΔ-ΣΤΘ-240232-20X-2,000-1,00	---	---	---	10.0000 22/06/2015	---	---	---
37,473,732	1.00	4.30	Πργμ/Πργμ	24/02/2033	21	---	24/02	4.30	1	ΟΕΔ-ΣΤΘ-240233-21X-2,000-1,00	---	---	---	10.0000 22/06/2015	---	---	---
33,888,293	1.00	4.30	Πργμ/Πργμ	24/02/2034	22	---	24/02	4.30	1	ΟΕΔ-ΣΤΘ-240234-22X-2,000-1,00	---	---	---	10.0000 22/06/2015	---	---	---
35,177,800	1.00	4.30	Πργμ/Πργμ	24/02/2035	23	---	24/02	4.30	1	ΟΕΔ-ΣΤΘ-240235-23X-2,000-1,00	---	---	---	10.0000 22/06/2015	---	---	---
35,547,268	1.00	4.30	Πργμ/Πργμ	24/02/2036	24	---	24/02	4.30	1	ΟΕΔ-ΣΤΘ-240236-24X-2,000-1,00	---	---	---	10.0000 22/06/2015	---	---	---
40,246,306	1.00	4.30	Πργμ/Πργμ	24/02/2037	25	---	24/02	4.30	1	ΟΕΔ-ΣΤΘ-240237-25X-2,000-1,00	---	---	---	10.0000 22/06/2015	---	---	---
37,643,952	1.00	4.30	Πργμ/Πργμ	24/02/2038	26	---	24/02	4.30	1	ΟΕΔ-ΣΤΘ-240238-26X-2,000-1,00	---	---	---	10.0000 22/06/2015	---	---	---
36,977,100	1.00	4.30	Πργμ/Πργμ	24/02/2039	27	---	24/02	4.30	1	ΟΕΔ-ΣΤΘ-240239-27X-2,000-1,00	---	---	---	10.0000 22/06/2015	---	---	---
41,615,000	1.00	4.30	Πργμ/Πργμ	24/02/2040	28	---	24/02	4.30	1	ΟΕΔ-ΣΤΘ-240240-28X-2,000-1,00	---	---	---	10.0000 22/06/2015	---	---	---
42,227,208	1.00	4.30	Πργμ/Πργμ	24/02/2041	29	---	24/02	4.30	1	ΟΕΔ-ΣΤΘ-240241-29X-2,000-1,00	---	---	---	10.0000 22/06/2015	---	---	---
68,288,487	1.00	4.30	Πργμ/Πργμ	24/02/2042	30	---	24/02	4.30	1	ΟΕΔ-ΣΤΘ-240242-30X-2,000-1,00	---	---	---	10.0000 22/06/2015	---	---	---
4,000,000	1,000.00	3.88	Πργμ/Πργμ	12/03/2029	10	---	12/03	3.88	1	ΟΕΔ-ΣΤΘ-120329-10X-3,875-1,0000	---	---	---	---	---	100.0000	A 15/10/2019
4,500,000	1,000.00	0.00	Πργμ/Πργμ	12/02/2026	5	---	12/02	0.00	1	ΟΕΔ-ΣΤΘ-120226-05X-0,000-1,000	---	---	---	---	---	---	---
2,209,163	1,000.00	3.38	Πργμ/Πργμ	15/02/2025	7	---	15/02	3.38	1	ΟΕΔ-ΣΤΘ-150225-07X-3,375-1,000	---	---	---	---	---	---	---
964,000	1,000.00	3.25	Πργμ/Πργμ	20/03/2025	6	---	20/03	3.25	1	ΟΕΔ-ΣΤΘ-200325-06X-3,250-1,000	---	---	---	---	---	---	---
2,100,000	1,000.00	3.55	Πργμ/Πργμ	20/03/2026	7	---	20/03	3.55	1	ΟΕΔ-ΣΤΘ-200326-07X-3,550-1,000	---	---	---	---	---	---	---
5,500,000	1,000.00	1.50	Πργμ/Πργμ	18/06/2030	10	---	18/06	1.50	1	ΟΕΔ-ΣΤΘ-180630-10X-1,500-1,000	---	---	---	---	---	---	---
3,500,000	1,000.00	4.38	Πργμ/Πργμ	18/07/2038	15	---	18/07	4.38	1	ΟΕΔ-ΣΤΘ-180738-15X-4,375-1,000	---	---	---	---	---	---	---

**Σημειώσεις Ομολόγων Ελλ. Δημοσίου**

Ο Όγκος Συναλλαγών υπολογίζεται ως (Τεμάχια) \* (Ονομαστική Τιμή). Η Αξία Συναλλαγών υπολογίζεται ως (Τεμάχια) \* (Ονομαστική Τιμή) \* (Τιμή %) + (Δεδουλευμένοι Τόκοι)

Η Αξία του τρέχοντος τοκομεριδίου για τις εκδόσεις Ονομαστικής Αξίας 0,01 ευρώ, αναφέρεται σε Ονομαστική Αξία 100 ευρώ.

FLR (= Floating Interest Rate) Ομόλογο Μεταβλητού Επιτοκίου.

[1] - Η Ημερομηνία Λήξης της τοκοφόρου περιόδου και η Ημερομηνία Πληρωμής του τοκομεριδίου.

**Ομόλογα Ελληνικού Δημοσίου**

Πλήθος Εισηγμ. Ομολογιών	Ονομ. αξία	Σημερινό επιτόκιο	Υπολογισμός Δεδουλευμένων	Ημερ/νία Λήξης [1]	Διάρκεια (έτη)	Σημείωση	Ημερομηνία Πληρ.	Αξία τρέχοντος	Μον. Διαπρ.	Ομόλογα Ελληνικού Δημοσίου	Κατωτ Τιμή	Ανωτ Τιμή	Τιμή κλεισ.	Προηγ. Κλείσιμο-ημ/νία	Όγκος	Αξία Συναλλαγών	Τελευταία εντολή Αγορ./ Πώλ. Ημερομηνία
40,000	1,000.00	4.67	FLR	18/09/2024	1	---	18/09 - 19/03	---	1	ΟΕΔ-ΚΥΜ-180924-01X-4,670-1,000	---	---	---	---	---	---	---
5,364,250	1,000.00	3.25	---	20/03/2050	30	---	20/03	3.25	1	ΟΕΔ-ΣΤΘ-200350-30X-3,250-1,000	---	---	---	---	---	---	---
3,924,361	1,000.00	2.00	---	22/04/2027	7	---	22/04	2.00	1	ΟΕΔ-ΣΤΘ-220427-07X-2,000-1,000	---	---	---	---	---	---	99.9000 A 22/04/2020
2,500,000	1,000.00	1.88	---	23/07/2026	7	---	23/07	1.88	1	ΟΕΔ-ΣΤΘ-230726-07X-1,875-1,000	---	---	---	---	---	---	---
4,900,000	1,000.00	4.25	---	15/06/2033	10	---	15/06	4.25	1	ΟΕΔ-ΣΤΘ-150633-10X-4,250-1,000	---	---	---	---	---	---	---
3,500,000	1,000.00	1.88	---	24/01/2052	30	---	24/01	1.88	1	ΟΕΔ-ΣΤΘ-240152-30X-1,875-1,000	---	---	---	---	---	---	---
3,700,000	1,000.00	1.75	---	18/06/2032	10	---	18/06	1.75	1	ΟΕΔ-ΣΤΘ-180632-10X-1,750-1,000	---	---	---	---	---	---	---
2,200,000	1,000.00	1.13	FLR	15/12/2027	5	---	- 15/12 - 15/03 -	---	1	ΟΕΔ-ΚΥΜ-151227-05X-1,130-1,000	---	---	---	---	---	102.1600	A 30/12/2022

**Σημειώσεις Ομολόγων Ελλ. Δημοσίου**

Ο Όγκος Συναλλαγών υπολογίζεται ως (Τεμάχια) \* (Ονομαστική Τιμή). Η Αξία Συναλλαγών υπολογίζεται ως (Τεμάχια) \* (Ονομαστική Τιμή) \* (Τιμή %) + (Δεδουλευμένοι Τόκοι)

Η Αξία του τρέχοντος τοκομεριδίου για τις εκδόσεις Ονομαστικής Αξίας 0,01 ευρώ, αναφέρεται σε Ονομαστική Αξία 100 ευρώ.

FLR (= Floating Interest Rate) Ομόλογο Μεταβλητού Επιτοκίου.

[1] - Η Ημερομηνία Λήξης της τοκοφόρου περιόδου και η Ημερομηνία Πληρωμής του τοκομεριδίου.



## Ημερήσιο Δελτίο Τιμών

Έτος: 145 Αύξων Αριθμός Συνεδρίασης: 126

Ενότητα 5: Ομόλογα Ελληνικού Δημοσίου Διαπραγματεύσιμα με τη Μέθοδο Εκφώνησης - Αντιφώνησης

Δευτέρα, 8 Ιουλίου, 2024

Ομόλογα σε Κυκλοφορία	Νόμισμα / Ελάχιστη διαπραγ.	Ημερομηνία Πληρ.	Αξία τρέχοντος τοκομεριδίου	Σημείωση	Τοκομερίδιο	Μονάδα διαπίσης	Ημερ/νία Έκδοσης	Διάρκεια (έτη)	Σημερινό επιτόκιο	Υ.Δ.Τ σε ημέρες	Ομόλογα	Τελευταία τιμή προηγ.	Τελευ. Τιμή	Εκφ. τοις μετρητοίς (€) Αγορ. / Πώλ	μετρομηνία	Συναλλαγές σε τμχ	Ελάχιστο ζωής	Μέγιστο ζωής	
0	GBP / 10	01/12	0.25	---	67	1	01/12/1928	100	2.5	360	Ε.Κ.Τ.Ε.	---	---	---	---	---	---	---	
103,746	GBP / 10	01/12	0.25	---	65	1	01/12/1930	98	2.5	360	Ε.Κ.Τ.Ε. σειρά	2.27	05/02/1996	2.27	Π	05/02/1996	---	2.27	2.27

## Νομικών Προσώπων και Εταιρειών σε Συνάλλαγμα και Ευρο

## Σημειώσεις Ομολόγων Ελλ. Δημοσίου

Υ.Δ.Τ: Υπολογισμός Δεδουλευμένων Τόκων.

FLR (= Floating Interest Rate) Ομόλογο Μεταβλητού Επιτοκίου.

Η ελάχιστη διαπραγματεύσιμη Ονομαστική Αξία για όλους τους Άυλους Τίτλους του Δημοσίου είναι τα 100 Ευρώ.

(μφρ-0)

**Πίνακας Μελών Χρηματιστηρίου Αθηνών και Μελών ΕΤ.ΕΚ.**

Επωνυμία	Διεύθυνση	Τηλέφωνο	Φαξ	Αγορά Μετοχών			Αγορά Παραγώγων		Μέλη ΕΤ.ΕΚ.	
				Μέλος Αγοράς	Μέλος εξ Αποστάσεως	Ειδικός Διαπρήτης	Διαπρήτης	Ειδικός Διαπρήτης	Γενικό Εκκαθιστικό	Άμεσο Εκκαθιστικό
AEONIC SECURITIES C.I.F. P.L.C.	ΛΑΪΟΥ 6, ΓΡ. 301B, ANNA COURT ,	35725337600		a						
ARGUS STOCKBROKERS LTD	25 ΛΕΩΦΟΡΟΣ ΔΗΜΟΣΘΕΝΗ ΣΕΒΕΡΗ 25 ,	0035722717000		a	a		a			
ATHLOS CAPITAL INVESTMENT SERVICES LTD	17 STASINOU AVENUE,BEDIZIA TOWER, 6TH & 7TH FL. ,	35722110777			a					
ATLANTIC SECURITIES LTD	ΠΡΟΔΡΟΜΟΥ 37 37,	0035722445400		a	a					
ΑΧΟΝ ΧΡΗΜΑΤΙΣΤΗΡΙΑΚΗ Α.Ε.Π.Ε.Υ.	ΣΤΑΔΙΟΥ 48 48, ΑΘΗΝΑ	2103363800		a			a			
ΒΕΤΑ ΧΡΗΜΑΤΙΣΤΗΡΙΑΚΗ Α.Ε.Π.Ε.Υ.	Λ.ΑΛΕΞΑΝΔΡΑΣ 29 29 , ΑΘΗΝΑ	210 6478900		a		a	a			a
BNP PARIBAS S.A.	ΛΑΜΨΑΚΟΥ 2 , ΑΘΗΝΑ	2107468525							a	
BOFA SECURITIES EUROPE SA	51 RUE LA BOÉTIE ,	+33 153655555		a	a					
CAPITAL AXEPEY	ΜΗΤΡΟΠΟΛΕΩΣ 58 58, ΑΘΗΝΑ	2103369700		a			a			
CITIGROUP GLOBAL MARKETS EUROPE AG	REUTERWEG 16 16,	+49 691366-0		a	a					
CITIGROUP GLOBAL MARKETS LIMITED	33 CANADA SQUARE -CANARY WHARF 1,	+44 02079864000		a						
CREDIT SUISSE BANK (EUROPE), S.A.	CALLE AYALA 42, 3A PLANTA-B MADRID ,	+34917916000		a						
CREDIT SUISSE SECURITIES (EUROPE) LIMITED	ONE CABOT SQUARE 1 , LONDON	+44 2078888888		a						
DEUTSCHE BANK AG	GREAT WINCHESTER STREET 1 , LONDON	+44 20 754 54209	00441133361437		a					
EUROBANK EQUITIES ΜΟΝΟΠΡΟΣΩΠΗ Α.Ε.Π.Ε.Υ.	ΦΙΛΕΛΛΗΝΩΝ 10 & ΞΕΝΟΦΩΝΤΟΣ 13 , ΑΘΗΝΑ	2103720425		a		a	a			a
EUROCORP Α.Ε.Π.Ε.Υ.	ΠΛ.ΦΙΛΙΚΗΣ ΕΤΑΙΡΕΙΑΣ 14 14, ΑΘΗΝΑ	2107263600		a			a			a
EUROTRUST ΧΡΗΜΑΤΙΣΤΗΡΙΑΚΗ Α.Ε.Π.Ε.Υ.	ΣΕΒΑΣΤΟΥΠΟΛΕΩΣ 113 113, ΑΘΗΝΑ	2103363100		a						
EUROXX ΧΡΗΜΑΤΙΣΤΗΡΙΑΚΗ Α.Ε.Π.Ε.Υ.	ΠΑΛΛΑΙΟΛΟΓΟΥ 7, ΧΑΛΑΝΔΡΙ	+30 2106879400	210-6879401	a		a	a			a
	ΠΑΛΛΑΙΟΛΟΓΟΥ 7, ΧΑΛΑΝΔΡΙ	(210)-6879400	(210)-6879401							
FREEDOM FINANCE EUROPE LTD	ΧΡΙΣΤΑΚΗ ΚΡΑΝΟΥ 20 ,	035725257786		a	a					
GLOBAL CAPITAL SECURITIES & FINANCIAL SERVICES LTD	Λ.ΑΡΧΙΕΠΙΣΚΟΠΟΥ ΜΑΚΑΡΙΟΥ Γ50 50,	00357227110710		a	a					
GREENPOST TRADING EUROPE LTD	ΚΙΜΟΝΟΣ 3, ACROPOLIS MANSIONS, 2ND FLOOR, FLAT/OFFICE 202 ,	035722521389		a	a	a				
HSBC CONTINENTAL EUROPE	Λ.ΜΕΣΣΟΓΕΙΩΝ 109-111 109-111,	2106960000							a	
INDEX ΧΡΗΜΑΤΙΣΤΗΡΙΑΚΗ Α.Ε.Π.Ε.Υ.	ΔΡΑΓΑΤΣΑΝΙΟΥ 6 6, ΑΘΗΝΑ	2103213920		a						
LAIKI FINANCIAL SERVICES LTD	ΛΕΩΦ. ΒΥΡΩΝΟΣ 26, ΛΕΥΚΩΣΙΑ ΚΥΠΡΟΥ	357 22367367	357 22718567		a					
MEGA EQUITY SECURITIES & FINANCIAL SERVICES PUBLIC LTD	ΛΕΩΦ.ΓΡΙΒΑ ΔΙΓΕΝΗ 42-44 42-44,	0035722711711		a	a		a			
MERIT ΧΡΗΜΑΤΙΣΤΗΡΙΑΚΗ Α.Ε.Π.Ε.Υ.	ΣΟΦΟΚΛΕΟΥΣ 5 5, ΑΘΗΝΑ	2141008814		a		a	a			a
MERRILL LYNCH INTERNATIONAL	2 KING EDWARD STREET 2 , LONDON	+44 20276281000		a						
NUNTIUS ΧΡΗΜΑΤΙΣΤΗΡΙΑΚΗ ΜΟΝΟΠΡ.Α.Ε.Π.Ε.Υ	ΔΡΑΓΑΤΣΑΝΙΟΥ 6 6, ΑΘΗΝΑ	2103350599		a			a			
ONE PLUS CAPITAL LIMITED	75 PRODRΟΜΟΥ AVENUE NICOSIA 1307 ,	35722873760		a	a					
PROCHOICE CHRIMATISTIRIAKI LTD	ΛΕΩΦ.ΣΠΥΡΟΥ ΚΥΠΡΙΑΝΟΥ 57, ΑΚΙΝΗΤΑ Φ 57,	035724661192		a	a					
SHARELINK SECURITIES & FINANCIAL SERVICES LTD	HOUSE-ΘΕΟΤΟΚΗ 6 ΜΕΓΑΡΟ ΕΛΛΗΝΑ 6 ,	+357 22554200		a			a			

**Πίνακας Μελών Χρηματιστηρίου Αθηνών και Μελών ΕΤ.ΕΚ.**

Επωνυμία	Διεύθυνση	Τηλέφωνο	Φαξ	Αγορά Μετοχών			Αγορά Παραγώγων		Μέλη ΕΤ.ΕΚ.	
				Μέλος Αγοράς	Μέλος εξ Αποστάσεως	Ειδικός Διαπρήτης	Διαπρήτης	Ειδικός Διαπρήτης	Γενικό Εκκαθιστικό	Άμεσο Εκκαθιστικό
SOCIETE GENERALE S.A.	17 COURS VALMY, CEDEX ,	+157290504		a	a		a			
SOLIDUS SECURITIES A.E.Π.Ε.Υ.	ΛΟΥΙΖΗΣ ΡΙΑΝΚΟΥΡ 64 64, ΑΘΗΝΑ	2106900600		a			a			a
THE CYPRUS INVESTMENT & SECURITIES CORPORATION LTD	1 AG. PROKOPIOY & POSIDONOS 1ST FLOOR 154,	0035722121700		a	a					
UBS EUROPE SE	OPERNTURM, BOCKENHEIMER LANDSTRASSE 2-4 ,	496921790		a	a					
UBS LIMITED	FINSBURY AVENUE 1 , LONDON	+44 2075687135			a					
VIGOR FINANCE A.E.Π.Ε.Υ.	ΨΥΧΑΡΗ 14 , ΝΕΟ ΨΥΧΙΚΟ	2106718400		a			a			
A. ΣΑΡΡΗΣ ΧΡΗΜΑΤΙΣΤΗΡΙΑΚΗ Α.Ε.Π.Ε.Υ	ΔΡΑΓΑΤΣΑΝΙΟΥ 6 6, ΑΘΗΝΑ	2103367700		a						
ΑΛΦΑ FINANCE ΜΟΝΟΠΡΟΣΩΠΗ ΑΕΠΕΥ	ΠΑΝΕΠΙΣΤΗΜΙΟΥ 45 5, ΑΘΗΝΑ	2103677400		a		a	a	a		a
ΑΛΦΑ ΤΡΑΠΕΖΑ ΑΝΩΝΥΜΗ ΕΤΑΙΡΙΑ	ΣΤΑΔΙΟΥ 40 , ΑΘΗΝΑ	2103260000							a	
Γ. Α. ΠΕΡΒΑΝΑΣ ΧΡΗΜΑΤΙΣΤΗΡΙΑΚΗ Α.Ε.Π.Ε.Υ	ΣΟΦΟΚΛΕΟΥΣ 7-9 7-9, ΑΘΗΝΑ	2103727200		a						
ΕΘΝΙΚΗ ΤΡΑΠΕΖΑ ΤΗΣ ΕΛΛΑΔΟΣ Α.Ε.	ΑΙΟΛΟΥ 86, ΑΘΗΝΑ	(210)-3341000	(210)-3228187	a		a	a		a	
	ΑΚΑΔΗΜΙΑΣ 68, ΑΘΗΝΑ	(210)-3328817	(210)-3328678							
ΕΘΝΙΚΗ ΧΡΗΜΑΤΙΣΤΗΡΙΑΚΗ ΜΟΝΟΠΡΟΣΩΠΗ ΑΕΠΕΥ	ΛΕΩΦΟΡΟΣ ΑΘΗΝΩΝ 128-132 & ΙΦΙΓΕΝΙΑΣ 66, ΑΘΗΝΑ	2103328784		a		a	a	a		
ΕΛΛΗΝΙΚΗ ΤΡΑΠΕΖΑ (ΕΠΕΝΔΥΣΕΙΣ) ΛΤΔ	ΛΕΩΦ.ΚΥΡΙΑΚΟΥ ΜΑΤΣΗ 31 - ΤΘ 24747 , ΛΕΥΚΩΣΙΑ ΚΥΠΡΟΥ	+357 22500100	357 22500110		a					
ΕΛΛΗΝΟΑΜΕΡΙΚΑΝΙΚΗ ΧΡΗΜΑΤΙΣΤΗΡΙΑΚΗ ΑΕΠΕΥ	ΑΝΔΡΕΑ ΠΑΠΑΝΔΡΕΟΥ 27 27, ΜΑΡΟΥΣΙ	2103311100		a		a	a			a
I. X. ΜΑΥΡΙΚΗΣ ΧΡΗΜΑΤΙΣΤΗΡΙΑΚΗ Α.Ε.Π.Ε.Υ	ΣΟΦΟΚΛΕΟΥΣ 5 5, ΑΘΗΝΑ	2103216730		a						
ΚΑΠΠΑ ΧΡΗΜΑΤΙΣΤΗΡΙΑΚΗ Α.Ε.Π.Ε.Υ.	ΒΑΛΛΑΩΡΙΤΟΥ 15 15, ΑΘΗΝΑ	2103678600		a			a			
ΚΑΡΑΜΑΝΩΦ ΧΡΗΜΑΤΙΣΤΗΡΙΑΚΗ Α.Ε.Π.Ε.Υ.	ΠΛ.ΑΓ.ΘΕΟΔΩΡΩΝ 2 2, ΑΘΗΝΑ	2103212947		a						
ΚΥΚΛΟΣ ΧΡΗΜΑΤΙΣΤΗΡΙΑΚΗ Α.Ε.Π.Ε.Υ.	ΧΑΡΙΛΑΟΥ ΤΡΙΚΟΥΠΗ 6-8-10 39, ΑΘΗΝΑ	2103364300		a			a			
ΛΕΩΝ ΔΕΠΟΛΑΣ ΧΡΗΜΑΤΙΣΤΗΡΙΑΚΗ Α.Ε.Π.Ε.Υ.	ΧΡΗΣΤΟΥ ΛΑΔΑ 1 1, ΑΘΗΝΑ	2103213276 -28		a		a	a			
N. ΧΡΥΣΟΧΟΙΔΗΣ ΧΡΗΜΑΤΙΣΤΗΡΙΑΚΗ Α.Ε.Π.Ε.Υ	ΣΟΦΟΚΛΕΟΥΣ 7-9 7-9, ΑΘΗΝΑ	2103213913		a			a			a
ΠΑΓΚΡΗΤΙΑ ΤΡΑΠΕΖΑ ΑΝΩΝΥΜΗ ΕΤΑΙΡΕΙΑ	ΙΚΑΡΟΥ 5 ,	2810338746							a	
ΠΑΝΤΕΛΑΚΗΣ ΧΡΗΜΑΤΙΣΤΗΡΙΑΚΗ Α.Ε.Π.Ε.Υ	ΕΘΝΙΚΗΣ ΑΝΤΙΣΤΑΣΕΩΣ 57, ΚΤΙΡΙΟ Β 57, ΧΑΛΑΝΔΡΙ	2106965000		a		a	a	a		
ΠΕΙΡΑΙΩΣ ΜΟΝΟΠΡΟΣΩΠΗ Α.Ε.Π.Ε.Υ.	ΣΤΑΔΙΟΥ 10 10, ΑΘΗΝΑ	2103354100		a		a	a	a		a
ΣΤ. ΕΜ. ΛΑΥΡΕΝΤΑΚΗΣ ΧΡΗΜΑΤΙΣΤΗΡΙΑΚΗ Α.Ε.Π.Ε.Υ.	ΣΟΦΟΚΛΕΟΥΣ 7-9 7-9, ΑΘΗΝΑ	2103213336		a						
ΤΡΑΠΕΖΑ EUROBANK ΑΕ	ΟΘΩΝΟΣ 8 , ΑΘΗΝΑ	2144043907							a	
ΤΡΑΠΕΖΑ ΟΡΤΙΜΑ BANK Α.Ε.	ΑΙΓΙΑΛΕΙΑΣ 32 & ΠΑΡΑΔΕΙΣΟΥ , ΜΑΡΟΥΣΙ	210 8173000		a		a	a	a	a	
ΤΡΑΠΕΖΑ ΠΕΙΡΑΙΩΣ ΑΝΩΝΥΜΟΣ ΕΤΑΙΡΕΙΑ	ΑΜΕΡΙΚΗΣ 4 , ΑΘΗΝΑ	2103335000		a			a		a	

## Πίνακας Μετοχών Υπό Ειδική Διαπραγμάτευση

Χρέεγραφα	Κατηγορία Διαπραγμάτευσης
Ειδικός Διαπραγματευτής	Έναρξη Ειδικής Διαπραγμάτευσης
<b>MLS ΠΛΗΡΟΦΟΡΙΚΗ (ΚΟ)</b>	<b>Κατάσταση σε Αναστολή</b>
ΠΕΙΡΑΙΩΣ ΜΟΝΟΠΡΟΣΩΠΗ Α.Ε.Π.Ε.Υ.	01/08/2019
<b>ALPHA ETF FTSE Athex Large Cap</b>	<b>Διαπραγματεύσιμα Αμοιβαία Κεφάλαια (Δ.Α.Κ.)</b>
ΑΛΦΑ FINANCE ΜΟΝΟΠΡΟΣΩΠΗ ΑΕΠΕΥ	02/01/1900
ΕΘΝΙΚΗ ΧΡΗΜΑΤΙΣΤΗΡΙΑΚΗ ΜΟΝΟΠΡΟΣΩΠΗ ΑΕΠΕΥ	02/01/1900
<b>ALPHA TRUST ΣΥΜΜΕΤΟΧΩΝ (ΚΟ)</b>	<b>Κύρια Αγορά</b>
EUROBANK EQUITIES ΜΟΝΟΠΡΟΣΩΠΗ Α.Ε.Π.Ε.Υ.	06/02/2023
ΛΕΩΝ ΔΕΠΟΛΑΣ ΧΡΗΜΑΤΙΣΤΗΡΙΑΚΗ Α.Ε.Π.Ε.Υ.	04/01/2021
<b>ALPHA ΥΠΗΡΕΣΙΩΝ ΣΥΜΜ (ΚΟ)</b>	<b>Κύρια Αγορά</b>
EUROBANK EQUITIES ΜΟΝΟΠΡΟΣΩΠΗ Α.Ε.Π.Ε.Υ.	22/10/2006
GREENPOST TRADING EUROPE LTD	12/06/2023
MERIT ΧΡΗΜΑΤΙΣΤΗΡΙΑΚΗ Α.Ε.Π.Ε.Υ.	03/09/2012
ΑΛΦΑ FINANCE ΜΟΝΟΠΡΟΣΩΠΗ ΑΕΠΕΥ	29/02/2016
ΕΘΝΙΚΗ ΧΡΗΜΑΤΙΣΤΗΡΙΑΚΗ ΜΟΝΟΠΡΟΣΩΠΗ ΑΕΠΕΥ	02/01/1900
ΕΛΛΗΝΟΑΜΕΡΙΚΑΝΙΚΗ ΧΡΗΜΑΤΙΣΤΗΡΙΑΚΗ ΑΕΠΕΥ	25/07/2014
ΛΕΩΝ ΔΕΠΟΛΑΣ ΧΡΗΜΑΤΙΣΤΗΡΙΑΚΗ Α.Ε.Π.Ε.Υ.	04/01/2016
ΠΕΙΡΑΙΩΣ ΜΟΝΟΠΡΟΣΩΠΗ Α.Ε.Π.Ε.Υ.	28/05/2009
<b>ΑΤΤΙΚΑ BANK Α.Τ.Ε. (ΚΟ)</b>	<b>Κύρια Αγορά</b>
EUROXX ΧΡΗΜΑΤΙΣΤΗΡΙΑΚΗ Α.Ε.Π.Ε.Υ.	22/01/2016
<b>AUSTRIACARD (ΚΑ)</b>	<b>Κύρια Αγορά</b>
ΒΕΤΑ ΧΡΗΜΑΤΙΣΤΗΡΙΑΚΗ Α.Ε.Π.Ε.Υ.	23/03/2023
EUROXX ΧΡΗΜΑΤΙΣΤΗΡΙΑΚΗ Α.Ε.Π.Ε.Υ.	10/06/2024
<b>AUTOHELLAS (ΚΟ)</b>	<b>Κύρια Αγορά</b>
EUROXX ΧΡΗΜΑΤΙΣΤΗΡΙΑΚΗ Α.Ε.Π.Ε.Υ.	02/07/2018
ΑΛΦΑ FINANCE ΜΟΝΟΠΡΟΣΩΠΗ ΑΕΠΕΥ	01/07/2019
<b>AVE (ΚΟ)</b>	<b>Κύρια Αγορά</b>
EUROXX ΧΡΗΜΑΤΙΣΤΗΡΙΑΚΗ Α.Ε.Π.Ε.Υ.	05/06/2020
<b>BRIQ PROPERTIES (ΚΟ)</b>	<b>Κύρια Αγορά</b>
EUROBANK EQUITIES ΜΟΝΟΠΡΟΣΩΠΗ Α.Ε.Π.Ε.Υ.	09/09/2019
ΛΕΩΝ ΔΕΠΟΛΑΣ ΧΡΗΜΑΤΙΣΤΗΡΙΑΚΗ Α.Ε.Π.Ε.Υ.	22/02/2021
ΠΕΙΡΑΙΩΣ ΜΟΝΟΠΡΟΣΩΠΗ Α.Ε.Π.Ε.Υ.	05/02/2024
<b>CENERGY HOLDINGS (ΚΑ)</b>	<b>Κύρια Αγορά</b>
EUROBANK EQUITIES ΜΟΝΟΠΡΟΣΩΠΗ Α.Ε.Π.Ε.Υ.	02/01/2016
ΑΛΦΑ FINANCE ΜΟΝΟΠΡΟΣΩΠΗ ΑΕΠΕΥ	02/01/2016
ΠΑΝΤΕΛΑΚΗΣ ΧΡΗΜΑΤΙΣΤΗΡΙΑΚΗ Α.Ε.Π.Ε.Υ.	27/12/2022
ΤΡΑΠΕΖΑ ΟΡΤΙΜΑ BANK Α.Ε.	14/03/2022
<b>CNL CAPITAL (ΚΟ)</b>	<b>Κύρια Αγορά</b>
MERIT ΧΡΗΜΑΤΙΣΤΗΡΙΑΚΗ Α.Ε.Π.Ε.Υ.	01/10/2018
<b>COCA-COLA HBC AG (ΚΟ)</b>	<b>Κύρια Αγορά</b>
ΒΕΤΑ ΧΡΗΜΑΤΙΣΤΗΡΙΑΚΗ Α.Ε.Π.Ε.Υ.	08/03/2021
ΕΘΝΙΚΗ ΧΡΗΜΑΤΙΣΤΗΡΙΑΚΗ ΜΟΝΟΠΡΟΣΩΠΗ ΑΕΠΕΥ	02/01/1900
ΠΕΙΡΑΙΩΣ ΜΟΝΟΠΡΟΣΩΠΗ Α.Ε.Π.Ε.Υ.	04/05/2015
<b>DIMAND (ΚΟ)</b>	<b>Κύρια Αγορά</b>
EUROBANK EQUITIES ΜΟΝΟΠΡΟΣΩΠΗ Α.Ε.Π.Ε.Υ.	08/08/2022
ΑΛΦΑ FINANCE ΜΟΝΟΠΡΟΣΩΠΗ ΑΕΠΕΥ	08/08/2022
ΠΑΝΤΕΛΑΚΗΣ ΧΡΗΜΑΤΙΣΤΗΡΙΑΚΗ Α.Ε.Π.Ε.Υ.	15/05/2023
<b>EUROBANK HOLDINGS (ΚΟ)</b>	<b>Κύρια Αγορά</b>
EUROBANK EQUITIES ΜΟΝΟΠΡΟΣΩΠΗ Α.Ε.Π.Ε.Υ.	01/06/2012
GREENPOST TRADING EUROPE LTD	12/06/2023
MERIT ΧΡΗΜΑΤΙΣΤΗΡΙΑΚΗ Α.Ε.Π.Ε.Υ.	06/11/2017
ΑΛΦΑ FINANCE ΜΟΝΟΠΡΟΣΩΠΗ ΑΕΠΕΥ	09/01/2006
ΕΘΝΙΚΗ ΧΡΗΜΑΤΙΣΤΗΡΙΑΚΗ ΜΟΝΟΠΡΟΣΩΠΗ ΑΕΠΕΥ	02/01/1900
ΕΛΛΗΝΟΑΜΕΡΙΚΑΝΙΚΗ ΧΡΗΜΑΤΙΣΤΗΡΙΑΚΗ ΑΕΠΕΥ	25/07/2014
ΛΕΩΝ ΔΕΠΟΛΑΣ ΧΡΗΜΑΤΙΣΤΗΡΙΑΚΗ Α.Ε.Π.Ε.Υ.	30/11/2018
ΠΕΙΡΑΙΩΣ ΜΟΝΟΠΡΟΣΩΠΗ Α.Ε.Π.Ε.Υ.	28/09/2009
<b>FOURLIS ΣΥΜΜΕΤΟΧΩΝ (ΚΟ)</b>	<b>Κύρια Αγορά</b>
EUROBANK EQUITIES ΜΟΝΟΠΡΟΣΩΠΗ Α.Ε.Π.Ε.Υ.	01/12/2016
ΠΕΙΡΑΙΩΣ ΜΟΝΟΠΡΟΣΩΠΗ Α.Ε.Π.Ε.Υ.	06/03/2017
<b>HELLENIQ ENERGY (ΚΟ)</b>	<b>Κύρια Αγορά</b>
EUROBANK EQUITIES ΜΟΝΟΠΡΟΣΩΠΗ Α.Ε.Π.Ε.Υ.	01/11/2023
ΑΛΦΑ FINANCE ΜΟΝΟΠΡΟΣΩΠΗ ΑΕΠΕΥ	07/11/2023
ΕΛΛΗΝΟΑΜΕΡΙΚΑΝΙΚΗ ΧΡΗΜΑΤΙΣΤΗΡΙΑΚΗ ΑΕΠΕΥ	14/09/2015
ΠΕΙΡΑΙΩΣ ΜΟΝΟΠΡΟΣΩΠΗ Α.Ε.Π.Ε.Υ.	20/03/2017
<b>IDEAL HOLDINGS (ΚΟ)</b>	<b>Κύρια Αγορά</b>
EUROBANK EQUITIES ΜΟΝΟΠΡΟΣΩΠΗ Α.Ε.Π.Ε.Υ.	07/06/2021
ΠΕΙΡΑΙΩΣ ΜΟΝΟΠΡΟΣΩΠΗ Α.Ε.Π.Ε.Υ.	07/06/2021
<b>INTERCONTINENTAL (ΚΟ)</b>	<b>Κύρια Αγορά</b>
ΛΕΩΝ ΔΕΠΟΛΑΣ ΧΡΗΜΑΤΙΣΤΗΡΙΑΚΗ Α.Ε.Π.Ε.Υ.	03/06/2019

## Πίνακας Μετοχών Υπό Ειδική Διαπραγμάτευση

Χρεόγραφο	Κατηγορία Διαπραγμάτευσης
Ειδικός Διαπραγματευτής	Έναρξη Ειδικής Διαπραγμάτευσης
<b>INTRAKAT (ΚΟ)</b>	<b>Κύρια Αγορά</b>
ΒΕΤΑ ΧΡΗΜΑΤΙΣΤΗΡΙΑΚΗ Α.Ε.Π.Ε.Υ.	04/10/2021
ΠΑΝΤΕΛΑΚΗΣ ΧΡΗΜΑΤΙΣΤΗΡΙΑΚΗ Α.Ε.Π.Ε.Υ.	10/10/2022
<b>JUMBO (ΚΟ)</b>	<b>Κύρια Αγορά</b>
ΒΕΤΑ ΧΡΗΜΑΤΙΣΤΗΡΙΑΚΗ Α.Ε.Π.Ε.Υ.	01/02/2021
EUROBANK EQUITIES ΜΟΝΟΠΡΟΣΩΠΗ Α.Ε.Π.Ε.Υ.	25/05/2020
GREENPOST TRADING EUROPE LTD	12/06/2023
MERIT ΧΡΗΜΑΤΙΣΤΗΡΙΑΚΗ Α.Ε.Π.Ε.Υ.	06/11/2017
ΠΕΙΡΑΙΩΣ ΜΟΝΟΠΡΟΣΩΠΗ Α.Ε.Π.Ε.Υ.	06/03/2017
<b>LAMDA DEVELOPMENT (ΚΟ)</b>	<b>Κύρια Αγορά</b>
EUROBANK EQUITIES ΜΟΝΟΠΡΟΣΩΠΗ Α.Ε.Π.Ε.Υ.	08/12/2014
ΠΑΝΤΕΛΑΚΗΣ ΧΡΗΜΑΤΙΣΤΗΡΙΑΚΗ Α.Ε.Π.Ε.Υ.	06/11/2017
ΠΕΙΡΑΙΩΣ ΜΟΝΟΠΡΟΣΩΠΗ Α.Ε.Π.Ε.Υ.	29/06/2017
<b>METLEN ENERGY &amp; METALS (ΚΟ)</b>	<b>Κύρια Αγορά</b>
ΒΕΤΑ ΧΡΗΜΑΤΙΣΤΗΡΙΑΚΗ Α.Ε.Π.Ε.Υ.	11/04/2022
EUROBANK EQUITIES ΜΟΝΟΠΡΟΣΩΠΗ Α.Ε.Π.Ε.Υ.	20/09/2017
GREENPOST TRADING EUROPE LTD	12/06/2023
MERIT ΧΡΗΜΑΤΙΣΤΗΡΙΑΚΗ Α.Ε.Π.Ε.Υ.	25/02/2019
ΑΛΦΑ FINANCE ΜΟΝΟΠΡΟΣΩΠΗ ΑΕΠΕΥ	15/04/2019
ΕΘΝΙΚΗ ΧΡΗΜΑΤΙΣΤΗΡΙΑΚΗ ΜΟΝΟΠΡΟΣΩΠΗ ΑΕΠΕΥ	02/01/1900
ΠΕΙΡΑΙΩΣ ΜΟΝΟΠΡΟΣΩΠΗ Α.Ε.Π.Ε.Υ.	04/05/2015
<b>ORILINA PROPERTIES ΑΕΕΑΠ (ΚΟ)</b>	<b>Κύρια Αγορά</b>
EUROBANK EQUITIES ΜΟΝΟΠΡΟΣΩΠΗ Α.Ε.Π.Ε.Υ.	11/12/2023
ΛΕΩΝ ΔΕΠΟΛΑΣ ΧΡΗΜΑΤΙΣΤΗΡΙΑΚΗ Α.Ε.Π.Ε.Υ.	11/12/2023
<b>PREMIA (ΚΟ)</b>	<b>Κύρια Αγορά</b>
ΒΕΤΑ ΧΡΗΜΑΤΙΣΤΗΡΙΑΚΗ Α.Ε.Π.Ε.Υ.	01/06/2021
ΛΕΩΝ ΔΕΠΟΛΑΣ ΧΡΗΜΑΤΙΣΤΗΡΙΑΚΗ Α.Ε.Π.Ε.Υ.	05/12/2022
ΠΑΝΤΕΛΑΚΗΣ ΧΡΗΜΑΤΙΣΤΗΡΙΑΚΗ Α.Ε.Π.Ε.Υ.	23/12/2021
<b>PROFILE (ΚΟ)</b>	<b>Κύρια Αγορά</b>
ΠΑΝΤΕΛΑΚΗΣ ΧΡΗΜΑΤΙΣΤΗΡΙΑΚΗ Α.Ε.Π.Ε.Υ.	01/07/2019
ΤΡΑΠΕΖΑ ΟΡΤΙΜΑ BANK Α.Ε.	03/04/2023
<b>QUALITY &amp; RELIABILITY (ΚΟ)</b>	<b>Κύρια Αγορά</b>
ΤΡΑΠΕΖΑ ΟΡΤΙΜΑ BANK Α.Ε.	03/01/2023
<b>QUEST ΣΥΜΜΕΤΟΧΩΝ (ΚΟ)</b>	<b>Κύρια Αγορά</b>
ΒΕΤΑ ΧΡΗΜΑΤΙΣΤΗΡΙΑΚΗ Α.Ε.Π.Ε.Υ.	26/03/2018
EUROBANK EQUITIES ΜΟΝΟΠΡΟΣΩΠΗ Α.Ε.Π.Ε.Υ.	28/01/2019
<b>SPACE HELLAS (ΚΟ)</b>	<b>Κύρια Αγορά</b>
MERIT ΧΡΗΜΑΤΙΣΤΗΡΙΑΚΗ Α.Ε.Π.Ε.Υ.	09/12/2022
<b>TITAN CEMENT (ΚΑ)</b>	<b>Κύρια Αγορά</b>
ΒΕΤΑ ΧΡΗΜΑΤΙΣΤΗΡΙΑΚΗ Α.Ε.Π.Ε.Υ.	01/02/2021
EUROBANK EQUITIES ΜΟΝΟΠΡΟΣΩΠΗ Α.Ε.Π.Ε.Υ.	06/11/2019
ΠΕΙΡΑΙΩΣ ΜΟΝΟΠΡΟΣΩΠΗ Α.Ε.Π.Ε.Υ.	18/01/2021
<b>TRADE ESTATES ΑΕΕΑΠ (ΚΟ)</b>	<b>Κύρια Αγορά</b>
EUROBANK EQUITIES ΜΟΝΟΠΡΟΣΩΠΗ Α.Ε.Π.Ε.Υ.	08/11/2023
EUROBANK EQUITIES ΜΟΝΟΠΡΟΣΩΠΗ Α.Ε.Π.Ε.Υ.	10/11/2023
ΠΑΝΤΕΛΑΚΗΣ ΧΡΗΜΑΤΙΣΤΗΡΙΑΚΗ Α.Ε.Π.Ε.Υ.	10/11/2023
ΠΑΝΤΕΛΑΚΗΣ ΧΡΗΜΑΤΙΣΤΗΡΙΑΚΗ Α.Ε.Π.Ε.Υ.	08/11/2023
<b>VIOTALCO SA/NV (ΚΑ)</b>	<b>Κύρια Αγορά</b>
EUROBANK EQUITIES ΜΟΝΟΠΡΟΣΩΠΗ Α.Ε.Π.Ε.Υ.	04/03/2014
MERIT ΧΡΗΜΑΤΙΣΤΗΡΙΑΚΗ Α.Ε.Π.Ε.Υ.	17/03/2014
ΑΛΦΑ FINANCE ΜΟΝΟΠΡΟΣΩΠΗ ΑΕΠΕΥ	11/03/2008
<b>ΑΒΑΞ Α.Ε. (ΚΟ)</b>	<b>Κύρια Αγορά</b>
EUROBANK EQUITIES ΜΟΝΟΠΡΟΣΩΠΗ Α.Ε.Π.Ε.Υ.	14/12/2015
ΠΕΙΡΑΙΩΣ ΜΟΝΟΠΡΟΣΩΠΗ Α.Ε.Π.Ε.Υ.	01/02/2021
ΤΡΑΠΕΖΑ ΟΡΤΙΜΑ BANK Α.Ε.	04/09/2023
<b>ΑΔΜΗΣ ΣΥΜΜΕΤΟΧΩΝ Α.Ε. (ΚΟ)</b>	<b>Κύρια Αγορά</b>
EUROBANK EQUITIES ΜΟΝΟΠΡΟΣΩΠΗ Α.Ε.Π.Ε.Υ.	24/05/2021
ΕΛΛΗΝΟΑΜΕΡΙΚΑΝΙΚΗ ΧΡΗΜΑΤΙΣΤΗΡΙΑΚΗ ΑΕΠΕΥ	09/03/2020
ΠΕΙΡΑΙΩΣ ΜΟΝΟΠΡΟΣΩΠΗ Α.Ε.Π.Ε.Υ.	29/06/2017
<b>ΑΕΡΟΠΟΡΙΑ ΑΙΓΑΙΟΥ (ΚΟ)</b>	<b>Κύρια Αγορά</b>
EUROBANK EQUITIES ΜΟΝΟΠΡΟΣΩΠΗ Α.Ε.Π.Ε.Υ.	22/09/2020
<b>ΑΛΟΥΜΥΛΑ (ΚΟ)</b>	<b>Κύρια Αγορά</b>
ΠΕΙΡΑΙΩΣ ΜΟΝΟΠΡΟΣΩΠΗ Α.Ε.Π.Ε.Υ.	31/07/2023
<b>ΑΝΔΡΟΜΕΔΑ ΑΕΕΧ (ΚΟ)</b>	<b>Κύρια Αγορά</b>
ΒΕΤΑ ΧΡΗΜΑΤΙΣΤΗΡΙΑΚΗ Α.Ε.Π.Ε.Υ.	15/02/2021
ΤΡΑΠΕΖΑ ΟΡΤΙΜΑ BANK Α.Ε.	03/04/2023



## Πίνακας Μετοχών Υπό Ειδική Διαπραγμάτευση

Χρεόγραφο	Κατηγορία Διαπραγμάτευσης
Ειδικός Διαπραγματευτής	Έναρξη Ειδικής Διαπραγμάτευσης
<b>ΓΕΚ ΤΕΡΝΑ (ΚΟ)</b>	<b>Κύρια Αγορά</b>
ΒΕΤΑ ΧΡΗΜΑΤΙΣΤΗΡΙΑΚΗ Α.Ε.Π.Ε.Υ.	08/03/2021
ΕΥΡΟΒΑΝΚ ΕQUITIES ΜΟΝΟΠΡΟΣΩΠΗ Α.Ε.Π.Ε.Υ.	24/05/2021
ΠΕΙΡΑΙΩΣ ΜΟΝΟΠΡΟΣΩΠΗ Α.Ε.Π.Ε.Υ.	29/08/2019
<b>ΔΕΗ (ΚΟ)</b>	<b>Κύρια Αγορά</b>
ΒΕΤΑ ΧΡΗΜΑΤΙΣΤΗΡΙΑΚΗ Α.Ε.Π.Ε.Υ.	01/02/2021
ΕΥΡΟΒΑΝΚ ΕQUITIES ΜΟΝΟΠΡΟΣΩΠΗ Α.Ε.Π.Ε.Υ.	22/10/2006
GREENPOST TRADING EUROPE LTD	12/06/2023
MERIT ΧΡΗΜΑΤΙΣΤΗΡΙΑΚΗ Α.Ε.Π.Ε.Υ.	06/11/2017
ΑΛΦΑ FINANCE ΜΟΝΟΠΡΟΣΩΠΗ ΑΕΠΕΥ	09/01/2006
ΕΘΝΙΚΗ ΧΡΗΜΑΤΙΣΤΗΡΙΑΚΗ ΜΟΝΟΠΡΟΣΩΠΗ ΑΕΠΕΥ	02/01/1900
ΕΛΛΗΝΟΑΜΕΡΙΚΑΝΙΚΗ ΧΡΗΜΑΤΙΣΤΗΡΙΑΚΗ ΑΕΠΕΥ	01/09/2014
ΠΕΙΡΑΙΩΣ ΜΟΝΟΠΡΟΣΩΠΗ Α.Ε.Π.Ε.Υ.	28/09/2009
<b>ΔΙΕΘΝΗΣ ΑΕΡΟΛΙΜΕΝΑΣ ΑΘΗΝΩΝ(ΚΟ)</b>	<b>Κύρια Αγορά</b>
ΠΕΙΡΑΙΩΣ ΜΟΝΟΠΡΟΣΩΠΗ Α.Ε.Π.Ε.Υ.	03/06/2024
<b>ΕΘΝΙΚΗ ΤΡΑΠΕΖΑ (ΚΟ)</b>	<b>Κύρια Αγορά</b>
ΕΥΡΟΒΑΝΚ ΕQUITIES ΜΟΝΟΠΡΟΣΩΠΗ Α.Ε.Π.Ε.Υ.	22/10/2006
GREENPOST TRADING EUROPE LTD	12/06/2023
MERIT ΧΡΗΜΑΤΙΣΤΗΡΙΑΚΗ Α.Ε.Π.Ε.Υ.	03/09/2012
ΑΛΦΑ FINANCE ΜΟΝΟΠΡΟΣΩΠΗ ΑΕΠΕΥ	09/01/2006
ΕΘΝΙΚΗ ΧΡΗΜΑΤΙΣΤΗΡΙΑΚΗ ΜΟΝΟΠΡΟΣΩΠΗ ΑΕΠΕΥ	02/01/1900
ΕΛΛΗΝΟΑΜΕΡΙΚΑΝΙΚΗ ΧΡΗΜΑΤΙΣΤΗΡΙΑΚΗ ΑΕΠΕΥ	25/07/2014
ΛΕΩΝ ΔΕΠΟΛΑΣ ΧΡΗΜΑΤΙΣΤΗΡΙΑΚΗ Α.Ε.Π.Ε.Υ.	20/05/2015
ΠΕΙΡΑΙΩΣ ΜΟΝΟΠΡΟΣΩΠΗ Α.Ε.Π.Ε.Υ.	08/09/2008
<b>ΕΚΤΕΡ (ΚΟ)</b>	<b>Κύρια Αγορά</b>
ΒΕΤΑ ΧΡΗΜΑΤΙΣΤΗΡΙΑΚΗ Α.Ε.Π.Ε.Υ.	26/09/2022
ΕΥΡΟΒΑΝΚ ΕQUITIES ΜΟΝΟΠΡΟΣΩΠΗ Α.Ε.Π.Ε.Υ.	16/10/2017
ΛΕΩΝ ΔΕΠΟΛΑΣ ΧΡΗΜΑΤΙΣΤΗΡΙΑΚΗ Α.Ε.Π.Ε.Υ.	21/05/2018
<b>ΕΛΑΣΤΡΟΝ (ΚΟ)</b>	<b>Κύρια Αγορά</b>
ΛΕΩΝ ΔΕΠΟΛΑΣ ΧΡΗΜΑΤΙΣΤΗΡΙΑΚΗ Α.Ε.Π.Ε.Υ.	20/02/2017
<b>ΕΛΒΑΛΧΑΛΚΟΡ (ΚΟ)</b>	<b>Κύρια Αγορά</b>
ΒΕΤΑ ΧΡΗΜΑΤΙΣΤΗΡΙΑΚΗ Α.Ε.Π.Ε.Υ.	09/01/2023
ΕΥΡΟΒΑΝΚ ΕQUITIES ΜΟΝΟΠΡΟΣΩΠΗ Α.Ε.Π.Ε.Υ.	07/05/2018
ΑΛΦΑ FINANCE ΜΟΝΟΠΡΟΣΩΠΗ ΑΕΠΕΥ	07/05/2018
<b>ΕΛΜΑΚΤΩΡ (ΚΟ)</b>	<b>Κύρια Αγορά</b>
ΕΥΡΟΒΑΝΚ ΕQUITIES ΜΟΝΟΠΡΟΣΩΠΗ Α.Ε.Π.Ε.Υ.	01/06/2012
ΕΥΡΟΧΧ ΧΡΗΜΑΤΙΣΤΗΡΙΑΚΗ Α.Ε.Π.Ε.Υ.	24/09/2018
ΑΛΦΑ FINANCE ΜΟΝΟΠΡΟΣΩΠΗ ΑΕΠΕΥ	18/03/2019
ΕΘΝΙΚΗ ΧΡΗΜΑΤΙΣΤΗΡΙΑΚΗ ΜΟΝΟΠΡΟΣΩΠΗ ΑΕΠΕΥ	02/01/1900
ΠΕΙΡΑΙΩΣ ΜΟΝΟΠΡΟΣΩΠΗ Α.Ε.Π.Ε.Υ.	22/10/2018
<b>ΕΛΛΗΝ. ΧΡΗΜΑΤΙΣΤΗΡΙΑ-Χ.Α. (ΚΟ)</b>	<b>Κύρια Αγορά</b>
ΕΘΝΙΚΗ ΧΡΗΜΑΤΙΣΤΗΡΙΑΚΗ ΜΟΝΟΠΡΟΣΩΠΗ ΑΕΠΕΥ	02/01/1900
ΕΛΛΗΝΟΑΜΕΡΙΚΑΝΙΚΗ ΧΡΗΜΑΤΙΣΤΗΡΙΑΚΗ ΑΕΠΕΥ	01/09/2014
ΠΕΙΡΑΙΩΣ ΜΟΝΟΠΡΟΣΩΠΗ Α.Ε.Π.Ε.Υ.	04/05/2015
<b>ΕΛΤΟΝ (ΚΟ)</b>	<b>Κύρια Αγορά</b>
ΤΡΑΠΕΖΑ ΟΡΤΙΜΑ BANK Α.Ε.	30/01/2023
<b>ΕΥΔΑΠ (ΚΟ)</b>	<b>Κύρια Αγορά</b>
ΕΥΡΟΒΑΝΚ ΕQUITIES ΜΟΝΟΠΡΟΣΩΠΗ Α.Ε.Π.Ε.Υ.	10/06/2019
ΑΛΦΑ FINANCE ΜΟΝΟΠΡΟΣΩΠΗ ΑΕΠΕΥ	27/01/2020
<b>ΕΥΡΩΣΥΜΒΟΥΛΟΙ (ΚΟ)</b>	<b>Κύρια Αγορά</b>
ΕΥΡΟΒΑΝΚ ΕQUITIES ΜΟΝΟΠΡΟΣΩΠΗ Α.Ε.Π.Ε.Υ.	22/07/2014
ΤΡΑΠΕΖΑ ΟΡΤΙΜΑ BANK Α.Ε.	01/02/2023
<b>ΙΝΤΕΡΓΟΥΝΤ-ΞΥΛΕΜΠΟΡΙΑ (ΚΟ)</b>	<b>Κύρια Αγορά</b>
ΕΥΡΟΒΑΝΚ ΕQUITIES ΜΟΝΟΠΡΟΣΩΠΗ Α.Ε.Π.Ε.Υ.	05/07/2021
ΠΑΝΤΕΛΑΚΗΣ ΧΡΗΜΑΤΙΣΤΗΡΙΑΚΗ Α.Ε.Π.Ε.Υ.	01/07/2021
<b>ΙΝΤΕΡΛΑΪΦ (ΚΟ)</b>	<b>Κύρια Αγορά</b>
ΠΕΙΡΑΙΩΣ ΜΟΝΟΠΡΟΣΩΠΗ Α.Ε.Π.Ε.Υ.	22/01/2024
<b>ΚΛΟΥΚΙΝΑΣ - ΛΑΠΠΑΣ (ΚΟ)</b>	<b>Κύρια Αγορά</b>
ΤΡΑΠΕΖΑ ΟΡΤΙΜΑ BANK Α.Ε.	02/01/2023
<b>ΚΛΩΣΤ/ΡΓΙΑ ΝΑΥΠΑΚΤΟΥ (ΚΟ)</b>	<b>Κύρια Αγορά</b>
ΤΡΑΠΕΖΑ ΟΡΤΙΜΑ BANK Α.Ε.	29/01/2024
<b>ΚΡΙ - ΚΡΙ (ΚΟ)</b>	<b>Κύρια Αγορά</b>
ΕΥΡΟΒΑΝΚ ΕQUITIES ΜΟΝΟΠΡΟΣΩΠΗ Α.Ε.Π.Ε.Υ.	07/05/2018
ΠΕΙΡΑΙΩΣ ΜΟΝΟΠΡΟΣΩΠΗ Α.Ε.Π.Ε.Υ.	11/12/2023
<b>ΛΑΜΨΑ (ΚΟ)</b>	<b>Κύρια Αγορά</b>
ΛΕΩΝ ΔΕΠΟΛΑΣ ΧΡΗΜΑΤΙΣΤΗΡΙΑΚΗ Α.Ε.Π.Ε.Υ.	16/01/2017
<b>ΜΟΤΟΔΥΝΑΜΙΚΗ (ΚΟ)</b>	<b>Κύρια Αγορά</b>
ΤΡΑΠΕΖΑ ΟΡΤΙΜΑ BANK Α.Ε.	25/08/2023

## Πίνακας Μετοχών Υπό Ειδική Διαπραγμάτευση

Χρεόγραφο	Κατηγορία Διαπραγμάτευσης
Ειδικός Διαπραγματευτής	Έναρξη Ειδικής Διαπραγμάτευσης
<strong>ΜΟΤΟΡ ΟΙΛ (ΚΟ)</strong>	<strong>Κύρια Αγορά</strong>
ΒΕΤΑ ΧΡΗΜΑΤΙΣΤΗΡΙΑΚΗ Α.Ε.Π.Ε.Υ.	08/03/2021
ΕΥΡΟΒΑΝΚ ΕQUITIES ΜΟΝΟΠΡΟΣΩΠΗ Α.Ε.Π.Ε.Υ.	22/10/2006
GREENPOST TRADING EUROPE LTD	12/06/2023
MERIT ΧΡΗΜΑΤΙΣΤΗΡΙΑΚΗ Α.Ε.Π.Ε.Υ.	25/02/2019
ΕΘΝΙΚΗ ΧΡΗΜΑΤΙΣΤΗΡΙΑΚΗ ΜΟΝΟΠΡΟΣΩΠΗ ΑΕΠΕΥ	02/01/1900
ΛΕΩΝ ΔΕΠΟΛΑΣ ΧΡΗΜΑΤΙΣΤΗΡΙΑΚΗ Α.Ε.Π.Ε.Υ.	01/04/2019
ΠΕΙΡΑΙΩΣ ΜΟΝΟΠΡΟΣΩΠΗ Α.Ε.Π.Ε.Υ.	04/05/2015
<strong>ΜΠΛΕ ΚΕΔΡΟΣ (ΚΟ)</strong>	<strong>Κύρια Αγορά</strong>
ΤΡΑΠΕΖΑ ΟΡΤΙΜΑ BANK Α.Ε.	16/10/2023
ΤΡΑΠΕΖΑ ΟΡΤΙΜΑ BANK Α.Ε.	08/11/2023
<strong>ΝΟΒΑ ΠΡΟΠΕΡΤΥ ΑΕΕΑΠ (ΚΟ)</strong>	<strong>Κύρια Αγορά</strong>
ΑΛΦΑ FINANCE ΜΟΝΟΠΡΟΣΩΠΗ ΑΕΠΕΥ	05/06/2024
ΠΕΙΡΑΙΩΣ ΜΟΝΟΠΡΟΣΩΠΗ Α.Ε.Π.Ε.Υ.	05/06/2024
<strong>ΟΛΠ (ΚΟ)</strong>	<strong>Κύρια Αγορά</strong>
ΕΥΡΟΒΑΝΚ ΕQUITIES ΜΟΝΟΠΡΟΣΩΠΗ Α.Ε.Π.Ε.Υ.	06/02/2019
<strong>ΟΠΑΠ (ΚΟ)</strong>	<strong>Κύρια Αγορά</strong>
ΕΥΡΟΒΑΝΚ ΕQUITIES ΜΟΝΟΠΡΟΣΩΠΗ Α.Ε.Π.Ε.Υ.	22/10/2006
GREENPOST TRADING EUROPE LTD	12/06/2023
MERIT ΧΡΗΜΑΤΙΣΤΗΡΙΑΚΗ Α.Ε.Π.Ε.Υ.	20/03/2017
ΑΛΦΑ FINANCE ΜΟΝΟΠΡΟΣΩΠΗ ΑΕΠΕΥ	09/01/2006
ΕΘΝΙΚΗ ΧΡΗΜΑΤΙΣΤΗΡΙΑΚΗ ΜΟΝΟΠΡΟΣΩΠΗ ΑΕΠΕΥ	02/01/1900
ΕΛΛΗΝΟΑΜΕΡΙΚΑΝΙΚΗ ΧΡΗΜΑΤΙΣΤΗΡΙΑΚΗ ΑΕΠΕΥ	25/07/2014
ΠΕΙΡΑΙΩΣ ΜΟΝΟΠΡΟΣΩΠΗ Α.Ε.Π.Ε.Υ.	04/05/2015
<strong>ΟΤΕ (ΚΟ)</strong>	<strong>Κύρια Αγορά</strong>
ΕΥΡΟΒΑΝΚ ΕQUITIES ΜΟΝΟΠΡΟΣΩΠΗ Α.Ε.Π.Ε.Υ.	22/10/2006
GREENPOST TRADING EUROPE LTD	12/06/2023
MERIT ΧΡΗΜΑΤΙΣΤΗΡΙΑΚΗ Α.Ε.Π.Ε.Υ.	20/03/2017
ΑΛΦΑ FINANCE ΜΟΝΟΠΡΟΣΩΠΗ ΑΕΠΕΥ	09/01/2006
ΕΘΝΙΚΗ ΧΡΗΜΑΤΙΣΤΗΡΙΑΚΗ ΜΟΝΟΠΡΟΣΩΠΗ ΑΕΠΕΥ	02/01/1900
ΕΛΛΗΝΟΑΜΕΡΙΚΑΝΙΚΗ ΧΡΗΜΑΤΙΣΤΗΡΙΑΚΗ ΑΕΠΕΥ	25/07/2014
ΛΕΩΝ ΔΕΠΟΛΑΣ ΧΡΗΜΑΤΙΣΤΗΡΙΑΚΗ Α.Ε.Π.Ε.Υ.	20/04/2015
ΠΕΙΡΑΙΩΣ ΜΟΝΟΠΡΟΣΩΠΗ Α.Ε.Π.Ε.Υ.	08/09/2008
<strong>ΠΑΠΟΥΤΣΑΝΗΣ (ΚΟ)</strong>	<strong>Κύρια Αγορά</strong>
ΒΕΤΑ ΧΡΗΜΑΤΙΣΤΗΡΙΑΚΗ Α.Ε.Π.Ε.Υ.	25/11/2013
ΑΛΦΑ FINANCE ΜΟΝΟΠΡΟΣΩΠΗ ΑΕΠΕΥ	19/11/2018
<strong>ΠΕΙΡΑΙΩΣ FINANCIAL HOLD (ΚΟ)</strong>	<strong>Κύρια Αγορά</strong>
ΕΥΡΟΒΑΝΚ ΕQUITIES ΜΟΝΟΠΡΟΣΩΠΗ Α.Ε.Π.Ε.Υ.	22/10/2006
ΕΥΡΟXX ΧΡΗΜΑΤΙΣΤΗΡΙΑΚΗ Α.Ε.Π.Ε.Υ.	15/02/2016
GREENPOST TRADING EUROPE LTD	12/06/2023
MERIT ΧΡΗΜΑΤΙΣΤΗΡΙΑΚΗ Α.Ε.Π.Ε.Υ.	16/09/2013
ΑΛΦΑ FINANCE ΜΟΝΟΠΡΟΣΩΠΗ ΑΕΠΕΥ	15/04/2019
ΕΘΝΙΚΗ ΧΡΗΜΑΤΙΣΤΗΡΙΑΚΗ ΜΟΝΟΠΡΟΣΩΠΗ ΑΕΠΕΥ	02/01/1900
ΕΛΛΗΝΟΑΜΕΡΙΚΑΝΙΚΗ ΧΡΗΜΑΤΙΣΤΗΡΙΑΚΗ ΑΕΠΕΥ	25/07/2014
ΛΕΩΝ ΔΕΠΟΛΑΣ ΧΡΗΜΑΤΙΣΤΗΡΙΑΚΗ Α.Ε.Π.Ε.Υ.	30/11/2018
ΠΕΙΡΑΙΩΣ ΜΟΝΟΠΡΟΣΩΠΗ Α.Ε.Π.Ε.Υ.	16/02/2009
<strong>ΠΕΤΡΟΠΟΥΛΟΣ ΠΕΤΡΟΣ (ΚΟ)</strong>	<strong>Κύρια Αγορά</strong>
ΕΥΡΟΒΑΝΚ ΕQUITIES ΜΟΝΟΠΡΟΣΩΠΗ Α.Ε.Π.Ε.Υ.	01/04/2019
ΠΑΝΤΕΛΑΚΗΣ ΧΡΗΜΑΤΙΣΤΗΡΙΑΚΗ Α.Ε.Π.Ε.Υ.	16/03/2020
<strong>ΠΛΑΣΤΙΚΑ ΘΡΑΚΗΣ (ΚΟ)</strong>	<strong>Κύρια Αγορά</strong>
ΑΛΦΑ FINANCE ΜΟΝΟΠΡΟΣΩΠΗ ΑΕΠΕΥ	26/03/2018
ΛΕΩΝ ΔΕΠΟΛΑΣ ΧΡΗΜΑΤΙΣΤΗΡΙΑΚΗ Α.Ε.Π.Ε.Υ.	28/03/2024
ΠΕΙΡΑΙΩΣ ΜΟΝΟΠΡΟΣΩΠΗ Α.Ε.Π.Ε.Υ.	02/04/2024
<strong>ΡΕΒΟΪΑ (ΚΟ)</strong>	<strong>Κύρια Αγορά</strong>
ΒΕΤΑ ΧΡΗΜΑΤΙΣΤΗΡΙΑΚΗ Α.Ε.Π.Ε.Υ.	26/06/2023
ΤΡΑΠΕΖΑ ΟΡΤΙΜΑ BANK Α.Ε.	15/04/2024
<strong>ΣΑΡΑΝΤΗΣ ΓΡ. (ΚΟ)</strong>	<strong>Κύρια Αγορά</strong>
ΒΕΤΑ ΧΡΗΜΑΤΙΣΤΗΡΙΑΚΗ Α.Ε.Π.Ε.Υ.	14/05/2012
ΕΥΡΟΒΑΝΚ ΕQUITIES ΜΟΝΟΠΡΟΣΩΠΗ Α.Ε.Π.Ε.Υ.	24/10/2016
ΠΕΙΡΑΙΩΣ ΜΟΝΟΠΡΟΣΩΠΗ Α.Ε.Π.Ε.Υ.	02/04/2024
<strong>ΣΙΔΜΑ ΜΕΤΑΛΛΟΥΡΓΙΚΗ (ΚΟ)</strong>	<strong>Κύρια Αγορά</strong>
ΤΡΑΠΕΖΑ ΟΡΤΙΜΑ BANK Α.Ε.	25/05/2023
<strong>ΤΕΡΝΑ ΕΝΕΡΓΕΙΑΚΗ (ΚΟ)</strong>	<strong>Κύρια Αγορά</strong>
ΕΥΡΟΒΑΝΚ ΕQUITIES ΜΟΝΟΠΡΟΣΩΠΗ Α.Ε.Π.Ε.Υ.	24/05/2021
ΠΕΙΡΑΙΩΣ ΜΟΝΟΠΡΟΣΩΠΗ Α.Ε.Π.Ε.Υ.	09/12/2019
<strong>ΤΕΧΝΙΚΗ ΟΛΥΜΠΙΑΚΗ (ΚΟ)</strong>	<strong>Κύρια Αγορά</strong>
ΤΡΑΠΕΖΑ ΟΡΤΙΜΑ BANK Α.Ε.	05/07/2023
<strong>ΤΖΙΡΑΚΙΑΝ ΠΡΟΦΙΛ (ΚΟ)</strong>	<strong>Κύρια Αγορά</strong>
ΛΕΩΝ ΔΕΠΟΛΑΣ ΧΡΗΜΑΤΙΣΤΗΡΙΑΚΗ Α.Ε.Π.Ε.Υ.	19/07/2021

## Πίνακας Μετοχών Υπό Ειδική Διαπραγμάτευση

Χρεόγραφο	Κατηγορία Διαπραγμάτευσης
Ειδικός Διαπραγματευτής	Έναρξη Ειδικής Διαπραγμάτευσης
<b>ΤΡΑΠΕΖΑ ΟΡΤΙΜΑ BANK (ΚΟ)</b>	<b>Κύρια Αγορά</b>
EUROBANK EQUITIES ΜΟΝΟΠΡΟΣΩΠΗ Α.Ε.Π.Ε.Υ.	11/12/2023
ΑΛΦΑ FINANCE ΜΟΝΟΠΡΟΣΩΠΗ ΑΕΠΕΥ	12/12/2023
ΤΡΑΠΕΖΑ ΟΡΤΙΜΑ BANK Α.Ε.	06/11/2023

**Γνωστοποιήσεις Συναλλαγών - Κατάλογος Υπόχρεων Προσώπων**

Ημερομηνία Υποβολής [1]	Επωνυμία	Λόγος Υποβολής [2]	Υπόχρεος	Ιδιότητα Υποχρέου	Σχέση με τον Υπόχρεο	Ημερομηνία Συναλλαγής	Αγορά	Όγκος Συναλλαγών	Αξία Συναλλαγών	Φύση Συναλλαγής [3]	Είδος Χρηματικού μέσου	Παρατηρήσεις [4]
08/07/2024	EUROBANK ERGASIAS YΠHPPECIZQN KAI CΥMMETOXQN A.E.	B	BAZIZAIEIOY KQNCTANTINOCT	Μέλος ΔΣ Εκτελεστικό	Συνδεδόμενο Νομικό Πρόσωπο	03/07/2024	ΠΑΡΑΓΩΓΩΝ ΧΑ	25,000	51,750.00	Π	Παράγωγο	4
08/07/2024	EUROBANK ERGASIAS YΠHPPECIZQN KAI CΥMMETOXQN A.E.	B	BAZIZAIEIOY KQNCTANTINOCT	Μέλος ΔΣ Εκτελεστικό	Συνδεδόμενο Νομικό Πρόσωπο	03/07/2024	ΠΑΡΑΓΩΓΩΝ ΧΑ	25,000	51,750.00	A	Παράγωγο	4
08/07/2024	EUROBANK ERGASIAS YΠHPPECIZQN KAI CΥMMETOXQN A.E.	B	BAZIZAIEIOY KQNCTANTINOCT	Μέλος ΔΣ Εκτελεστικό	Συνδεδόμενο Νομικό Πρόσωπο	03/07/2024	ΠΑΡΑΓΩΓΩΝ ΧΑ	65	12,885.00	Π	Παράγωγο	1
08/07/2024	EUROBANK ERGASIAS YΠHPPECIZQN KAI CΥMMETOXQN A.E.	B	BAZIZAIEIOY KQNCTANTINOCT	Μέλος ΔΣ Εκτελεστικό	Συνδεδόμενο Νομικό Πρόσωπο	03/07/2024	AΞIΩΝ ΧΑ	28,357	58,077.31	Π	Μετοχή	1
08/07/2024	EUROBANK ERGASIAS YΠHPPECIZQN KAI CΥMMETOXQN A.E.	B	BAZIZAIEIOY KQNCTANTINOCT	Μέλος ΔΣ Εκτελεστικό	Συνδεδόμενο Νομικό Πρόσωπο	03/07/2024	AΞIΩΝ ΧΑ	40,447	83,242.15	A	Μετοχή	1
08/07/2024	EUROBANK ERGASIAS YΠHPPECIZQN KAI CΥMMETOXQN A.E.	B	BAZIZAIEIOY KQNCTANTINOCT	Μέλος ΔΣ Εκτελεστικό	Συνδεδόμενο Νομικό Πρόσωπο	03/07/2024	AΞIΩΝ ΧΑ	73,668	151,580.33	Π	Μετοχή	1
08/07/2024	EUROBANK ERGASIAS YΠHPPECIZQN KAI CΥMMETOXQN A.E.	B	BAZIZAIEIOY KQNCTANTINOCT	Μέλος ΔΣ Εκτελεστικό	Συνδεδόμενο Νομικό Πρόσωπο	03/07/2024	AΞIΩΝ ΧΑ	73,668	151,080.55	A	Μετοχή	1
08/07/2024	EUROBANK ERGASIAS YΠHPPECIZQN KAI CΥMMETOXQN A.E.	B	BAZIZAIEIOY KQNCTANTINOCT	Μέλος ΔΣ Εκτελεστικό	Συνδεδόμενο Νομικό Πρόσωπο	04/07/2024	AΞIΩΝ ΧΑ	39,551	82,271.52	Π	Μετοχή	1
08/07/2024	EUROBANK ERGASIAS YΠHPPECIZQN KAI CΥMMETOXQN A.E.	B	BAZIZAIEIOY KQNCTANTINOCT	Μέλος ΔΣ Εκτελεστικό	Συνδεδόμενο Νομικό Πρόσωπο	04/07/2024	AΞIΩΝ ΧΑ	6,674	14,179.95	A	Μετοχή	1
08/07/2024	EUROBANK ERGASIAS YΠHPPECIZQN KAI CΥMMETOXQN A.E.	B	BAZIZAIEIOY KQNCTANTINOCT	Μέλος ΔΣ Εκτελεστικό	Συνδεδόμενο Νομικό Πρόσωπο	04/07/2024	AΞIΩΝ ΧΑ	20,000	41,869.90	A	Μετοχή	1
08/07/2024	EUROBANK ERGASIAS YΠHPPECIZQN KAI CΥMMETOXQN A.E.	B	BAZIZAIEIOY KQNCTANTINOCT	Μέλος ΔΣ Εκτελεστικό	Συνδεδόμενο Νομικό Πρόσωπο	04/07/2024	AΞIΩΝ ΧΑ	20,000	41,827.87	Π	Μετοχή	1
08/07/2024	EUROBANK ERGASIAS YΠHPPECIZQN KAI CΥMMETOXQN A.E.	B	BAZIZAIEIOY KQNCTANTINOCT	Μέλος ΔΣ Εκτελεστικό	Συνδεδόμενο Νομικό Πρόσωπο	05/07/2024	AΞIΩΝ ΧΑ	12,837	27,164.39	Π	Μετοχή	1
08/07/2024	EUROBANK ERGASIAS YΠHPPECIZQN KAI CΥMMETOXQN A.E.	B	BAZIZAIEIOY KQNCTANTINOCT	Μέλος ΔΣ Εκτελεστικό	Συνδεδόμενο Νομικό Πρόσωπο	05/07/2024	AΞIΩΝ ΧΑ	10,011	21,213.31	A	Μετοχή	1
08/07/2024	EUROBANK ERGASIAS YΠHPPECIZQN KAI CΥMMETOXQN A.E.	B	BAZIZAIEIOY KQNCTANTINOCT	Μέλος ΔΣ Εκτελεστικό	Συνδεδόμενο Νομικό Πρόσωπο	05/07/2024	AΞIΩΝ ΧΑ	19,303	40,876.71	A	Μετοχή	1
08/07/2024	EUROBANK ERGASIAS YΠHPPECIZQN KAI CΥMMETOXQN A.E.	B	BAZIZAIEIOY KQNCTANTINOCT	Μέλος ΔΣ Εκτελεστικό	Συνδεδόμενο Νομικό Πρόσωπο	05/07/2024	ΠΑΡΑΓΩΓΩΝ ΧΑ	95	19,475.00	A	Παράγωγο	1
08/07/2024	EUROBANK ERGASIAS YΠHPPECIZQN KAI CΥMMETOXQN A.E.	B	BAZIZAIEIOY KQNCTANTINOCT	Μέλος ΔΣ Εκτελεστικό	Συνδεδόμενο Νομικό Πρόσωπο	05/07/2024	AΞIΩΝ ΧΑ	19,303	40,889.00	Π	Μετοχή	1
08/07/2024	TRASTOR A.E.E. AKINHTEC ΠEPIOYCIZAC	A	KAZINO TAZOC	Διευθ. Σύμβουλος	Ο ίδιος	05/07/2024	AΞIΩΝ ΧΑ	67,860	81,432.00	A	Μετοχή	2
08/07/2024	ΓΡ. ΣΑΡΑΝΤΗC A.B.E.E.	B	ΣΑΡΑΝΤΗC KYPIAKOC	Πρόεδρος ΔΣ	Συνδεδόμενο Νομικό Πρόσωπο	04/07/2024	AΞIΩΝ ΧΑ	10,000	110,000.00	A	Μετοχή	1

**Σημειώσεις Γνωστοποιήσεων Συναλλαγών**

Για περισσότερες πληροφορίες επί των γνωστοποιήσεων συναλλαγών επισκεφτείτε την ιστοσελίδα <http://athexgroup.gr/el/web/guest/companies-info-trade-notifications>

[1] - Η Ημερομηνία Υποβολής αφορά την Ημερομηνία που η Γνωστοποίηση παρελήφθη από το Χ.Α.

[2] - Λόγος Υποβολής: Α: Πρόσωπο που ασκεί Διευθυντικά καθήκοντα, Β: Πρόσωπο που έχει στενό δεσμό με πρόσωπο που ασκεί Διευθυντικά καθήκοντα.

[3] - Φύση Συναλλαγής: Α: Αγορά, Π: Πώληση.

[4] - Παρατηρήσεις: 1 - Λόγω Συμμετοχής σε ΑΜΚ, 2 - Λόγω Εξάσκησης Δικαιώματος Προαίρεσης αγοράς μετοχών που παρέχεται στο προσωπικό, 3 - Λόγω Δωρεάς, 4 - Λόγω Συγχώνευσης ή Διάσπασης κλπ, 5 - Λόγω Μετατροπής ή Ανταλλαγής Ομολογιών, 6 - Ανταλλαγή Λόγω Προαιρετικής Δημόσιας Πρότασης.

Υποκείμενη Αγορά				Αγορά Παραγώγων													
Ανωτ Τιμή	Κατωτ Τιμή	Τιμή κλεισ.	Μεταβ.	Μήνας Παράδοσης	Ανοιγμα	Ανωτ Τιμή	Κατωτ Τιμή	Τελ Τιμή	Τιμή κλεισ.	Τελευταία ζήτηση	Τελευταία προσφορά	Τιμή Εκκαθάρισης <sup>1</sup>	Υψηλό ζωής	Χαμηλό ζωής	Πράξεις	Όγκος	Ανοικτές θέσεις
(Μονάδα Διαπραγμάτευσης: 1 Μονάδα Δείκτη x 2€, Χρηματικός Διακανονισμός)																	
<b>FTSE/X.A. Large Cap</b>				Ιούλιος 2024	3,495.00	3,523.25	3,480.50	3,523.25	3,523.25	---	---		3,624.50	---	89	296	3,760
3,540.22	3,502.87	3,540.22	0.66%	Αύγουστος 2024	3,458.50	3,489.00	3,458.50	3,489.00	---	---		3,489.00	---	11	67	321	
				Σεπτέμβριος 2024	---	---	---	---	3,532.00	---	---		---	---	---	---	
				Δεκέμβριος 2024	---	---	---	---	3,549.75	---	---		---	---	---	---	
				Μάρτιος 2025	---	---	---	---	3,567.75	---	---		---	---	---	---	
				Ιούνιος 2025	---	---	---	---	3,585.50	---	---		---	---	---	---	
(Μονάδα Διαπραγμάτευσης: 1 Μονάδα Δείκτη x 15€, Χρηματικός Διακανονισμός)																	
<b>FTSE/X.A. Τράπεζες</b>				Σεπτέμβριος 2024	---	---	---	---	1,251.75	---	---		1,310.00	---	---	---	1,043
1,287.31	1,270.04	1,282.48	0.40%	Δεκέμβριος 2024	---	---	---	---	1,289.25	---	---		---	---	---	---	---
				Μάρτιος 2025	---	---	---	---	1,295.75	---	---		---	---	---	---	---
				Ιούνιος 2025	---	---	---	---	1,302.25	---	---		---	---	---	---	---
(Μονάδα Διαπραγμάτευσης: 1 Μονάδα Δείκτη x 2€, Χρηματικός Διακανονισμός)																	
<b>MSCI GREECE REBASED</b>				Ιούλιος 2024	---	---	---	---	5,464.25	---	---		5,636.00	---	---	---	3
5,586.21	5,524.63	5,576.91	0.52%	Αύγουστος 2024	---	---	---	---	5,561.00	---	---		---	---	---	---	---
				Σεπτέμβριος 2024	---	---	---	---	5,572.00	---	---		---	---	---	---	---
				Οκτώβριος 2024	---	---	---	---	5,580.50	---	---		---	---	---	---	---
				Νοέμβριος 2024	---	---	---	---	5,589.25	---	---		---	---	---	---	---
				Δεκέμβριος 2024	---	---	---	---	5,600.00	---	---		---	---	---	---	---
				Μάρτιος 2025	---	---	---	---	5,628.00	---	---		---	---	---	---	---
				Ιούνιος 2025	---	---	---	---	5,656.00	---	---		---	---	---	---	---

**Σημειώσεις Παραγώγων**

Τις τιμές εκκαθάρισης και τις τελικές ανοικτές θέσεις μπορείτε να τις ανακτήσετε στο ακόλουθο path <http://www.helex.gr/el/web/guest/statistics-end-of-day-derivatives>

Υποκείμενη Αγορά				Αγορά Παραγώγων													
Ανωτ Τιμή	Κατωτ Τιμή	Τιμή κλεισ.	Μεταβ.	Μήνας Παράδοσης	Άνοιγμα	Ανωτ Τιμή	Κατωτ Τιμή	Τελ Τιμή	Τιμή κλεισ.	Τελευταία ζήτηση	Τελευταία προσφορά	Τιμή Εκκαθάρισης*	Υψηλό ζωής	Χαμηλό ζωής	Πράξεις	Όγκος	Ανοικτές θέσεις
(Μέγεθος Συμβολαίου: 100 Χρεόγραφα, Φυσική Παράδοση)																	
<b>ALPHA ΥΠΗΡΕΣΙΩΝ ΣΥΜΜ (ΚΟ)</b>				Σεπτέμβριος 2024	1.61	1.65	1.61	1.65	1.65	---	---	---	1.79	---	128	4,152	158,959
1.6575	1.619	1.6575	1.50%	Δεκέμβριος 2024	---	---	---	---	1.65	---	---	---	---	---	---	---	---
				Μάρτιος 2025	---	---	---	---	1.66	---	---	---	---	---	---	---	---
				Ιούνιος 2025	---	---	---	---	1.66	---	---	---	---	---	---	---	---
(Μέγεθος Συμβολαίου: 100 Χρεόγραφα, Φυσική Παράδοση)																	
<b>AUTOHELLAS (ΚΟ)</b>				Σεπτέμβριος 2024	---	---	---	---	11.21	---	---	---	11.78	---	---	---	159
11.92	11.74	11.92	1.02%	Δεκέμβριος 2024	---	---	---	---	11.91	---	---	---	---	---	---	---	---
				Μάρτιος 2025	---	---	---	---	11.97	---	---	---	---	---	---	---	---
				Ιούνιος 2025	---	---	---	---	12.03	---	---	---	---	---	---	---	---
(Μέγεθος Συμβολαίου: 100 Χρεόγραφα, Φυσική Παράδοση)																	
<b>CENERGY HOLDINGS (ΚΑ)</b>				Σεπτέμβριος 2024	9.97	9.97	9.67	9.79	9.79	---	---	---	10.03	---	75	269	4,292
9.98	9.59	9.8	-1.61%	Δεκέμβριος 2024	---	---	---	---	10.05	---	---	---	---	---	---	---	---
				Μάρτιος 2025	---	---	---	---	10.10	---	---	---	---	---	---	---	---
				Ιούνιος 2025	---	---	---	---	10.15	---	---	---	---	---	---	---	---
(Μέγεθος Συμβολαίου: 100 Χρεόγραφα, Φυσική Παράδοση)																	
<b>COCA-COLA HBC AG (ΚΟ)</b>				Σεπτέμβριος 2024	32.17	32.17	32.17	32.17	32.17	---	---	---	32.43	---	1	1	115
32.48	31.88	32.48	1.18%	Δεκέμβριος 2024	---	---	---	---	32.40	---	---	---	---	---	---	---	---
				Μάρτιος 2025	---	---	---	---	32.56	---	---	---	---	---	---	---	---
				Ιούνιος 2025	---	---	---	---	32.72	---	---	---	---	---	---	---	---
(Μέγεθος Συμβολαίου: 100 Χρεόγραφα, Φυσική Παράδοση)																	
<b>EUROBANK HOLDINGS (ΚΟ)</b>				Σεπτέμβριος 2024	2.06	2.07	2.02	2.05	2.05	---	---	---	2.16	---	36	330	14,597
2.157	2.087	2.126	-0.28%	Δεκέμβριος 2024	---	---	---	---	2.15	---	---	---	---	---	---	---	---
				Μάρτιος 2025	---	---	---	---	2.16	---	---	---	---	---	---	---	---
				Ιούνιος 2025	---	---	---	---	2.17	---	---	---	---	---	---	---	---
(Μέγεθος Συμβολαίου: 100 Χρεόγραφα, Φυσική Παράδοση)																	
<b>FOURLIS ΣΥΜΜΕΤΟΧΩΝ (ΚΟ)</b>				Σεπτέμβριος 2024	4.02	4.02	3.99	3.99	3.99	---	---	---	4.19	---	2	8	1,034
4.02	3.94	3.94	-1.75%	Δεκέμβριος 2024	---	---	---	---	4.05	---	---	---	---	---	---	---	---
				Μάρτιος 2025	---	---	---	---	4.07	---	---	---	---	---	---	---	---
				Ιούνιος 2025	---	---	---	---	4.09	---	---	---	---	---	---	---	---
(Μέγεθος Συμβολαίου: 100 Χρεόγραφα, Φυσική Παράδοση)																	
<b>HELLENIQ ENERGY (ΚΟ)</b>				Σεπτέμβριος 2024	7.62	7.85	7.62	7.79	7.79	---	---	---	8.40	---	55	204	4,989
8.38	8.1	8.23	1.79%	Δεκέμβριος 2024	---	---	---	---	8.16	---	---	---	---	---	---	---	---
				Μάρτιος 2025	---	---	---	---	8.20	---	---	---	---	---	---	---	---
				Ιούνιος 2025	---	---	---	---	8.24	---	---	---	---	---	---	---	---

**Σημειώσεις Παραγώγων**

Τις τιμές εκκαθάρισης και τις τελικές ανοικτές θέσεις μπορείτε να τις ανακτήσετε στο ακόλουθο path <http://www.helex.gr/el/web/guest/statistics-end-of-day-derivatives>

Υποκείμενη Αγορά				Αγορά Παραγώγων										Ανοικτές θέσεις			
Ανωτ Τιμή	Κατωτ Τιμή	Τιμή κλεισ.	Μεταβ.	Μήνας Παράδοσης	Άνοιγμα	Ανωτ Τιμή	Κατωτ Τιμή	Τελ Τιμή	Τιμή κλεισ.	Τελευταία ζήτηση	Τελευταία προσφορά	Τιμή Εκκαθάρισης*	Υψηλό ζωής	Χαμηλό ζωής	Πράξεις	Όγκος	Ανοικτές θέσεις
(Μέγεθος Συμβολαίου: 102 Χρεόγραφα, Φυσική Παράδοση)																	
<b>INTRACOM HOLDINGS (ΚΟ)</b>				Σεπτέμβριος 2024	3.46	3.46	3.46	3.46	3.46	---	---	---	3.50	3.27	4	26	7,508
3.445	3.36	3.38	-0.88%	Δεκέμβριος 2024	---	---	---	---	3.44	---	---	---	---	---	---	---	---
				Μάρτιος 2025	---	---	---	---	3.46	---	---	---	---	---	---	---	---
				Ιούνιος 2025	---	---	---	---	3.48	---	---	---	---	---	---	---	---
(Μέγεθος Συμβολαίου: 100 Χρεόγραφα, Φυσική Παράδοση)																	
<b>INTRAKAT (ΚΟ)</b>				Σεπτέμβριος 2024	4.95	4.95	4.95	4.95	4.95	---	---	---	5.20	---	2	7	2,344
5.05	4.93	4.95	-1.39%	Δεκέμβριος 2024	---	---	---	---	5.07	---	---	---	---	---	---	---	---
				Μάρτιος 2025	---	---	---	---	5.09	---	---	---	---	---	---	---	---
				Ιούνιος 2025	---	---	---	---	5.12	---	---	---	---	---	---	---	---
(Μέγεθος Συμβολαίου: 100 Χρεόγραφα, Φυσική Παράδοση)																	
<b>JUMBO (ΚΟ)</b>				Σεπτέμβριος 2024	26.46	26.64	26.46	26.54	26.54	---	---	---	26.81	---	11	19	498
27.5	27	27.5	1.85%	Δεκέμβριος 2024	---	---	---	---	27.25	---	---	---	---	---	---	---	---
				Μάρτιος 2025	---	---	---	---	27.39	---	---	---	---	---	---	---	---
				Ιούνιος 2025	---	---	---	---	27.52	---	---	---	---	---	---	---	---
(Μέγεθος Συμβολαίου: 100 Χρεόγραφα, Φυσική Παράδοση)																	
<b>LAMDA DEVELOPMENT(ΚΟ)</b>				Σεπτέμβριος 2024	7.09	7.12	7.02	7.12	7.12	---	---	---	7.17	---	11	34	7,118
7.07	6.92	7.05	0.71%	Δεκέμβριος 2024	---	---	---	---	7.07	---	---	---	---	---	---	---	---
				Μάρτιος 2025	---	---	---	---	7.10	---	---	---	---	---	---	---	---
				Ιούνιος 2025	---	---	---	---	7.14	---	---	---	---	---	---	---	---
(Μέγεθος Συμβολαίου: 100 Χρεόγραφα, Φυσική Παράδοση)																	
<b>METLEN ENERGY &amp; METALS (ΚΟ)</b>				Σεπτέμβριος 2024	37.36	37.36	37.01	37.01	37.01	---	---	---	38.35	---	8	25	4,894
37.2	36.66	36.88	-0.91%	Δεκέμβριος 2024	---	---	---	---	37.64	---	---	36.20	---	---	---	20	
				Μάρτιος 2025	---	---	---	---	37.76	---	---	---	---	---	---	---	---
				Ιούνιος 2025	---	---	---	---	37.94	---	---	---	---	---	---	---	---
(Μέγεθος Συμβολαίου: 100 Χρεόγραφα, Φυσική Παράδοση)																	
<b>MIG (ΚΟ)</b>				Σεπτέμβριος 2024	---	---	---	---	3.63	---	---	---	3.77	---	---	---	96
3.7	3.62	3.665	1.24%	Δεκέμβριος 2024	---	---	---	---	3.65	---	---	---	---	---	---	---	---
				Μάρτιος 2025	---	---	---	---	3.67	---	---	---	---	---	---	---	---
				Ιούνιος 2025	---	---	---	---	3.69	---	---	---	---	---	---	---	---
(Μέγεθος Συμβολαίου: 100 Χρεόγραφα, Φυσική Παράδοση)																	
<b>QUEST ΣΥΜΜΕΤΟΧΩΝ (ΚΟ)</b>				Σεπτέμβριος 2024	5.31	5.31	5.31	5.31	5.31	---	---	---	5.38	---	2	10	184
5.28	5.22	5.28	0.38%	Δεκέμβριος 2024	---	---	---	---	5.31	---	---	---	---	---	---	---	---
				Μάρτιος 2025	---	---	---	---	5.34	---	---	---	---	---	---	---	---
				Ιούνιος 2025	---	---	---	---	5.36	---	---	---	---	---	---	---	---

**Σημειώσεις Παραγώγων**

Τις τιμές εκκαθάρισης και τις τελικές ανοικτές θέσεις μπορείτε να τις ανακτήσετε στο ακόλουθο path <http://www.helex.gr/el/web/guest/statistics-end-of-day-derivatives>

Υποκείμενη Αγορά				Αγορά Παραγώγων										Ανοικτές θέσεις			
Ανωτ Τιμή	Κατωτ Τιμή	Τιμή κλεισ.	Μεταβ.	Μήνας Παράδοσης	Άνοιγμα	Ανωτ Τιμή	Κατωτ Τιμή	Τελ Τιμή	Τιμή κλεισ.	Τελευταία ζήτηση	Τελευταία προσφορά	Τιμή Εκκαθάρισης*	Υψηλό ζωής	Χαμηλό ζωής	Πράξεις	Όγκος	Ανοικτές θέσεις
(Μέγεθος Συμβολαίου: 100 Χρεόγραφα, Φυσική Παράδοση)																	
<b>ΤΙΤΑΝ CEMENT (ΚΑ)</b>				Σεπτέμβριος 2024	28.94	29.78	28.94	29.78	29.78	---	---	---	31.02	---	30	66	229
29.95	28.5	29.95	3.81%	Δεκέμβριος 2024	---	---	---	---	29.12	---	---	---	---	---	---	---	---
				Μάρτιος 2025	---	---	---	---	29.27	---	---	---	---	---	---	---	---
				Ιούνιος 2025	---	---	---	---	29.41	---	---	---	---	---	---	---	---
(Μέγεθος Συμβολαίου: 100 Χρεόγραφα, Φυσική Παράδοση)																	
<b>ΒΙΟΗΑΛCO SA/NV (ΚΑ)</b>				Σεπτέμβριος 2024	6.23	6.28	6.18	6.28	6.28	---	---	---	6.50	---	43	182	4,331
6.23	6.13	6.2	0.00%	Δεκέμβριος 2024	---	---	---	---	6.26	---	---	---	---	---	---	---	---
				Μάρτιος 2025	---	---	---	---	6.29	---	---	---	---	---	---	---	---
				Ιούνιος 2025	---	---	---	---	6.32	---	---	---	---	---	---	---	---
(Μέγεθος Συμβολαίου: 100 Χρεόγραφα, Φυσική Παράδοση)																	
<b>ΑΒΑΞ Α.Ε. (ΚΟ)</b>				Σεπτέμβριος 2024	---	---	---	---	1.45	---	---	---	1.49	---	---	---	628
1.49	1.438	1.486	3.92%	Δεκέμβριος 2024	---	---	---	---	1.44	---	---	---	---	---	---	---	---
				Μάρτιος 2025	---	---	---	---	1.45	---	---	---	---	---	---	---	---
				Ιούνιος 2025	---	---	---	---	1.46	---	---	---	---	---	---	---	---
(Μέγεθος Συμβολαίου: 100 Χρεόγραφα, Φυσική Παράδοση)																	
<b>ΑΔΜΗΕ ΣΥΜΜΕΤΟΧΩΝ Α.Ε. (ΚΟ)</b>				Σεπτέμβριος 2024	2.20	2.24	2.19	2.23	2.23	---	---	---	2.39	---	17	115	23,227
2.275	2.215	2.26	1.57%	Δεκέμβριος 2024	---	---	---	---	2.25	---	---	---	---	---	---	---	---
				Μάρτιος 2025	---	---	---	---	2.26	---	---	---	---	---	---	---	---
				Ιούνιος 2025	---	---	---	---	2.27	---	---	---	---	---	---	---	---
(Μέγεθος Συμβολαίου: 100 Χρεόγραφα, Φυσική Παράδοση)																	
<b>ΑΕΡΟΠΟΡΙΑ ΑΙΓΑΙΟΥ (ΚΟ)</b>				Σεπτέμβριος 2024	12.03	12.03	11.82	11.84	11.84	---	---	---	12.20	---	10	25	3,650
11.98	11.7	11.7	-0.26%	Δεκέμβριος 2024	---	---	---	---	11.84	---	---	---	---	---	---	---	---
				Μάρτιος 2025	---	---	---	---	11.90	---	---	---	---	---	---	---	---
				Ιούνιος 2025	---	---	---	---	11.96	---	---	---	---	---	---	---	---
(Μέγεθος Συμβολαίου: 100 Χρεόγραφα, Φυσική Παράδοση)																	
<b>ΓΕΚ ΤΕΡΝΑ (ΚΟ)</b>				Σεπτέμβριος 2024	16.83	16.97	16.80	16.97	16.97	---	---	---	17.39	---	38	297	13,626
16.84	16.62	16.84	0.96%	Δεκέμβριος 2024	---	---	---	---	16.84	---	---	---	---	---	---	---	---
				Μάρτιος 2025	---	---	---	---	16.92	---	---	---	---	---	---	---	---
				Ιούνιος 2025	---	---	---	---	17.00	---	---	---	---	---	---	---	---
(Μέγεθος Συμβολαίου: 100 Χρεόγραφα, Φυσική Παράδοση)																	
<b>ΔΕΗ (ΚΟ)</b>				Σεπτέμβριος 2024	11.10	11.27	11.10	11.27	11.27	---	---	---	11.88	---	30	156	31,539
11.4	11.21	11.4	1.15%	Δεκέμβριος 2024	---	---	---	---	11.38	---	---	---	---	---	---	---	---
				Μάρτιος 2025	---	---	---	---	11.43	---	---	---	---	---	---	---	---
				Ιούνιος 2025	---	---	---	---	11.49	---	---	---	---	---	---	---	---

**Σημειώσεις Παραγώγων**

Τις τιμές εκκαθάρισης και τις τελικές ανοικτές θέσεις μπορείτε να τις ανακτήσετε στο ακόλουθο path <http://www.helex.gr/el/web/guest/statistics-end-of-day-derivatives>



Υποκείμενη Αγορά				Αγορά Παραγώγων										Ανοικτές θέσεις			
Ανωτ Τιμή	Κατωτ Τιμή	Τιμή κλεισ.	Μεταβ.	Μήνας Παράδοσης	Άνοιγμα	Ανωτ Τιμή	Κατωτ Τιμή	Τελ Τιμή	Τιμή κλεισ.	Τελευταία ζήτηση	Τελευταία προσφορά	Τιμή Εκκαθάρισης*	Υψηλό ζωής	Χαμηλό ζωής	Πράξεις	Όγκος	Ανοικτές θέσεις
<b>ΔΙΕΘΝΗΣ ΑΕΡΟΛΙΜΕΝΑΣ ΑΘΗΝΩΝ(ΚΟ)</b>																	
(Μέγεθος Συμβολαίου: 100 Χρεόγραφα, Φυσική Παράδοση)																	
7.85	7.77	7.798	0.13%	Σεπτέμβριος 2024	7.85	7.85	7.85	7.85	7.85	---	---	---	8.41	---	1	1	818
				Δεκέμβριος 2024	---	---	---	---	7.86	---	---	---	---	---	---	---	---
				Μάρτιος 2025	---	---	---	---	7.90	---	---	---	---	---	---	---	---
				Ιούνιος 2025	---	---	---	---	7.94	---	---	---	---	---	---	---	---
<b>ΕΘΝΙΚΗ ΤΡΑΠΕΖΑ (ΚΟ)</b>																	
(Μέγεθος Συμβολαίου: 100 Χρεόγραφα, Φυσική Παράδοση)																	
8.14	7.972	8.02	-0.55%	Σεπτέμβριος 2024	7.71	7.87	7.71	7.77	7.77	---	---	---	8.36	---	78	513	15,168
				Δεκέμβριος 2024	---	---	---	---	8.14	---	---	---	---	---	---	---	---
				Μάρτιος 2025	---	---	---	---	8.18	---	---	---	---	---	---	---	---
				Ιούνιος 2025	---	---	---	---	8.22	---	---	---	---	---	---	---	---
<b>ΕΒΑΛΧΑΛΚΟΡ (ΚΟ)</b>																	
(Μέγεθος Συμβολαίου: 100 Χρεόγραφα, Φυσική Παράδοση)																	
1.9	1.868	1.876	-0.32%	Σεπτέμβριος 2024	1.89	1.90	1.89	1.90	1.90	---	---	---	2.04	---	3	15	4,499
				Δεκέμβριος 2024	---	---	---	---	1.89	---	---	---	1.88	---	---	---	13
				Μάρτιος 2025	---	---	---	---	1.91	---	---	---	---	---	---	---	---
				Ιούνιος 2025	---	---	---	---	1.92	---	---	---	---	---	---	---	---
<b>ΕΛΛΑΚΤΩΡ (ΚΟ)</b>																	
(Μέγεθος Συμβολαίου: 100 Χρεόγραφα, Φυσική Παράδοση)																	
2.6	2.58	2.6	0.77%	Σεπτέμβριος 2024	2.60	2.63	2.60	2.62	2.62	---	---	---	2.70	---	15	48	3,583
				Δεκέμβριος 2024	---	---	---	---	2.60	---	---	---	---	---	---	---	---
				Μάρτιος 2025	---	---	---	---	2.62	---	---	---	---	---	---	---	---
				Ιούνιος 2025	---	---	---	---	2.63	---	---	---	---	---	---	---	---
<b>ΕΛΛΗΝ. ΧΡΗΜΑΤΙΣΤΗΡΙΑ-Χ.Α. (ΚΟ)</b>																	
(Μέγεθος Συμβολαίου: 100 Χρεόγραφα, Φυσική Παράδοση)																	
4.9	4.7	4.885	3.61%	Σεπτέμβριος 2024	4.77	4.92	4.74	4.92	4.92	---	---	---	5.25	---	22	115	5,930
				Δεκέμβριος 2024	---	---	---	---	4.76	---	---	---	---	---	---	---	---
				Μάρτιος 2025	---	---	---	---	4.78	---	---	---	---	---	---	---	---
				Ιούνιος 2025	---	---	---	---	4.81	---	---	---	---	---	---	---	---
<b>ΕΥΔΑΠ (ΚΟ)</b>																	
(Μέγεθος Συμβολαίου: 100 Χρεόγραφα, Φυσική Παράδοση)																	
5.7	5.57	5.68	0.71%	Σεπτέμβριος 2024	5.61	5.65	5.54	5.65	5.65	---	---	---	5.90	---	10	31	4,284
				Δεκέμβριος 2024	---	---	---	---	5.69	---	---	---	---	---	---	---	---
				Μάρτιος 2025	---	---	---	---	5.72	---	---	---	---	---	---	---	---
				Ιούνιος 2025	---	---	---	---	5.75	---	---	---	---	---	---	---	---
<b>ΜΟΤΟΡ ΟΪΛ (ΚΟ)</b>																	
(Μέγεθος Συμβολαίου: 100 Χρεόγραφα, Φυσική Παράδοση)																	
23.42	22.94	23.42	1.56%	Σεπτέμβριος 2024	23.16	23.59	23.16	23.52	23.52	---	---	---	26.50	---	19	74	1,178
				Δεκέμβριος 2024	---	---	---	---	23.28	---	---	---	---	---	---	---	---
				Μάρτιος 2025	---	---	---	---	23.39	---	---	---	---	---	---	---	---
				Ιούνιος 2025	---	---	---	---	23.51	---	---	---	---	---	---	---	---

**Σημειώσεις Παραγώγων**

Τις τιμές εκκαθάρισης και τις τελικές ανοικτές θέσεις μπορείτε να τις ανακτήσετε στο ακόλουθο path <http://www.helex.gr/el/web/guest/statistics-end-of-day-derivatives>

Υποκείμενη Αγορά				Αγορά Παραγώγων										Ανοικτές θέσεις			
Ανωτ Τιμή	Κατωτ Τιμή	Τιμή κλεισ.	Μεταβ.	Μήνας Παράδοσης	Άνοιγμα	Ανωτ Τιμή	Κατωτ Τιμή	Τελ Τιμή	Τιμή κλεισ.	Τελευταία ζήτηση	Τελευταία προσφορά	Τιμή Εκκαθάρισης*	Υψηλό ζωής	Χαμηλό ζωής	Πράξεις	Όγκος	Ανοικτές θέσεις
<b>ΟΛΠ (ΚΟ)</b>				(Μέγεθος Συμβολαίου: 100 Χρεόγραφα, Φυσική Παράδοση)													
26.1	25.8	25.95	0.00%	Σεπτέμβριος 2024	---	---	---	---	24.19	---	---	---	24.76	---	---	---	79
				Δεκέμβριος 2024	---	---	---	---	26.19	---	---	---	---	---	---	---	---
				Μάρτιος 2025	---	---	---	---	26.32	---	---	---	---	---	---	---	---
				Ιούνιος 2025	---	---	---	---	26.45	---	---	---	---	---	---	---	---
<b>ΟΠΑΠ (ΚΟ)</b>				(Μέγεθος Συμβολαίου: 102 Χρεόγραφα, Φυσική Παράδοση)													
15.1	14.86	15	-0.27%	Σεπτέμβριος 2024	15.17	15.17	14.97	15.01	15.01	---	---	---	15.17	14.60	9	40	3,113
				Δεκέμβριος 2024	---	---	---	---	15.57	---	---	---	15.30	---	---	---	20
				Μάρτιος 2025	---	---	---	---	15.26	---	---	---	---	---	---	---	---
				Ιούνιος 2025	---	---	---	---	15.33	---	---	---	---	---	---	---	---
<b>ΟΤΕ (ΚΟ)</b>				(Μέγεθος Συμβολαίου: 100 Χρεόγραφα, Φυσική Παράδοση)													
13.82	13.47	13.82	1.92%	Σεπτέμβριος 2024	13.77	13.96	13.77	13.96	13.96	---	---	---	14.26	---	34	207	5,619
				Δεκέμβριος 2024	---	---	---	---	13.69	---	---	---	---	---	---	---	---
				Μάρτιος 2025	---	---	---	---	13.76	---	---	---	---	---	---	---	---
				Ιούνιος 2025	---	---	---	---	13.82	---	---	---	---	---	---	---	---
<b>ΠΕΙΡΑΙΩΣ FINANCIAL HOLD (ΚΟ)</b>				(Μέγεθος Συμβολαίου: 100 Χρεόγραφα, Φυσική Παράδοση)													
3.722	3.623	3.722	1.69%	Σεπτέμβριος 2024	3.64	3.70	3.61	3.70	3.70	---	---	---	4.05	---	227	3,439	101,896
				Δεκέμβριος 2024	---	---	---	---	3.63	---	---	---	3.43	---	---	---	---
				Μάρτιος 2025	---	---	---	---	3.71	---	---	---	---	---	---	---	---
				Ιούνιος 2025	---	---	---	---	3.73	---	---	---	---	---	---	---	---
<b>ΤΕΡΝΑ ΕΝΕΡΓΕΙΑΚΗ (ΚΟ)</b>				(Μέγεθος Συμβολαίου: 100 Χρεόγραφα, Φυσική Παράδοση)													
19.34	19.22	19.25	-1.79%	Σεπτέμβριος 2024	19.32	19.46	19.29	19.46	19.46	---	---	---	19.55	---	10	50	22,434
				Δεκέμβριος 2024	---	---	---	---	19.78	---	---	---	---	---	---	---	---
				Μάρτιος 2025	---	---	---	---	19.88	---	---	---	---	---	---	---	---
				Ιούνιος 2025	---	---	---	---	19.98	---	---	---	---	---	---	---	---
<b>ΤΡΑΠΕΖΑ ΟΡΤΙΜΑ BANK (ΚΟ)</b>				(Μέγεθος Συμβολαίου: 100 Χρεόγραφα, Φυσική Παράδοση)													
11.96	11.62	11.96	1.53%	Σεπτέμβριος 2024	---	---	---	---	11.80	---	---	---	13.13	---	---	---	69
				Δεκέμβριος 2024	---	---	---	---	11.89	---	---	---	---	---	---	---	---
				Μάρτιος 2025	---	---	---	---	11.95	---	---	---	---	---	---	---	---
				Ιούνιος 2025	---	---	---	---	12.01	---	---	---	---	---	---	---	---

Σημειώσεις Παραγώγων

Τις τιμές εκκαθάρισης και τις τελικές ανοικτές θέσεις μπορείτε να τις ανακτήσετε στο ακόλουθο path <http://www.helex.gr/el/web/guest/statistics-end-of-day-derivatives>

FTSE/X.A. Large Cap

(Μονάδα Διαπραγμάτευσης: 1 Μονάδα Δείκτη x 2€ - Τρόπος Εξάσκησης: Ευρωπαϊκός, Χρηματικός Διακανονισμός)

Τιμή Εξάσκησης	Δικαιώματα Αγοράς														Δικαιώματα Πώλησης																		
	Ιούλιος 2024							Αύγουστος 2024							Λοιποί Μήνες		Ιούλιος 2024							Αύγουστος 2024							Λοιποί Μήνες		Τιμή Εξάσκησης
	Ανοιγμα	Ανιγτ Τιμή	Καπιτ Τιμή	Τελ Τιμή	Τιμή κλεισ.	Όγκος	Ανοικτές θέσεις	Ανοιγμα	Ανιγτ Τιμή	Καπιτ Τιμή	Τελ Τιμή	Τιμή κλεισ.	Όγκος	Ανοικτές θέσεις	Όγκος	Ανοικτές θέσεις	Ανοιγμα	Ανιγτ Τιμή	Καπιτ Τιμή	Τελ Τιμή	Τιμή κλεισ.	Όγκος	Ανοικτές θέσεις	Ανοιγμα	Ανιγτ Τιμή	Καπιτ Τιμή	Τελ Τιμή	Τιμή κλεισ.	Όγκος	Ανοικτές θέσεις	Όγκος	Ανοικτές θέσεις	
2,450	-	-	-	-	-	-	-	-	-	-	-	-	-	-	-	-	-	-	-	-	-	-	-	-	-	-	-	-	-	-	-	-	
2,500	-	-	-	-	-	-	-	-	-	-	-	-	-	-	-	-	-	-	-	-	-	-	-	-	-	-	-	-	-	-	-	-	2,500
2,550	-	-	-	-	-	-	-	-	-	-	-	-	-	-	-	-	-	-	-	-	-	-	-	-	-	-	-	-	-	-	-	-	2,550
2,600	-	-	-	-	-	-	-	-	-	-	-	-	-	-	-	-	-	-	-	-	-	-	-	-	-	-	-	-	-	-	-	-	2,600
2,650	-	-	-	-	-	-	-	-	-	-	-	-	-	-	-	-	-	-	-	-	-	-	-	-	-	-	-	-	-	-	-	-	2,650
2,700	-	-	-	-	-	-	-	-	-	-	-	-	-	-	-	-	-	-	-	-	-	-	-	-	-	-	-	-	-	-	-	-	2,700
2,750	-	-	-	-	-	-	-	-	-	-	-	-	-	-	-	-	-	-	-	-	-	-	-	-	-	-	-	-	-	-	-	-	2,750
2,800	-	-	-	-	-	-	-	-	-	-	-	-	-	-	-	-	-	-	-	-	-	-	-	-	-	-	-	-	-	-	-	-	2,800
2,850	-	-	-	-	-	-	-	-	-	-	-	-	-	-	-	-	-	-	-	-	-	-	-	-	-	-	-	-	-	-	-	-	2,850
2,900	-	-	-	-	-	-	-	-	-	-	-	-	-	-	-	-	-	-	-	-	-	-	-	-	-	-	-	-	-	-	-	-	2,900
2,950	-	-	-	-	-	-	-	-	-	-	-	-	-	-	-	-	-	-	-	-	-	-	-	-	-	-	-	-	-	-	-	-	2,950
3,000	-	-	-	-	-	-	-	-	-	-	-	-	-	-	-	-	-	-	-	-	-	-	-	-	-	-	-	-	-	-	-	-	3,000
3,050	-	-	-	-	-	-	-	-	-	-	-	-	-	-	-	-	-	-	-	-	-	-	-	-	-	-	-	-	-	-	-	-	3,050
3,100	-	-	-	-	-	-	-	-	-	-	-	-	-	-	-	-	-	-	-	-	-	-	-	-	-	-	-	-	-	-	-	-	3,100
3,150	0.00	0.00	0.00	-	344.00	-	-	0.00	0.00	0.00	-	319.00	-	-	-	-	0.00	0.00	0.00	-	6.90	-	-	-	0.00	0.00	0.00	-	6.90	-	-	-	3,150
3,200	0.00	0.00	0.00	-	294.00	-	-	0.00	0.00	0.00	-	274.00	-	-	-	-	0.00	0.00	0.00	-	11.75	-	-	-	0.00	0.00	0.00	-	11.75	-	-	-	3,200
3,250	0.00	0.00	0.00	-	245.00	-	20	0.00	0.00	0.00	-	232.00	-	-	-	-	0.00	0.00	0.00	-	19.00	-	-	-	0.00	0.00	0.00	-	19.00	-	-	-	3,250
3,300	0.00	0.00	0.00	-	197.00	-	-	0.00	0.00	0.00	-	192.00	-	-	-	-	0.00	0.00	0.00	-	29.25	-	40	-	0.00	0.00	0.00	-	29.25	-	40	-	3,300
3,350	0.00	0.00	0.00	-	151.00	-	83	0.00	0.00	0.00	-	156.00	-	-	-	-	8.00	0.00	8.00	8.00	8.00	28	99	-	0.00	0.00	0.00	-	43.00	-	-	-	3,350
3,400	0.00	0.00	0.00	-	110.00	-	21	0.00	0.00	0.00	-	124.00	-	-	-	-	0.00	0.00	0.00	-	61.00	-	20	-	0.00	0.00	0.00	-	61.00	-	20	-	3,400
3,450	0.00	0.00	0.00	-	75.00	-	60	0.00	0.00	0.00	-	96.00	-	20	-	-	24.50	0.00	24.00	25.00	25.00	80	62	-	0.00	0.00	0.00	-	83.00	-	20	-	3,450
3,500	57.00	57.00	56.50	56.50	56.50	22	31	0.00	0.00	0.00	-	73.00	-	20	-	-	46.50	57.00	46.50	46.50	46.50	1	80	-	0.00	0.00	0.00	-	110.00	-	40	-	3,500
3,550	0.00	0.00	0.00	-	27.50	-	90	0.00	0.00	0.00	-	54.00	-	-	-	-	0.00	0.00	0.00	-	84.00	-	20	-	0.00	0.00	0.00	-	141.00	-	20	-	3,550
3,600	14.00	14.00	14.00	14.00	14.00	13	23	0.00	0.00	0.00	-	39.00	-	-	-	-	0.00	14.00	0.00	-	121.00	-	40	-	0.00	0.00	0.00	-	175.00	-	-	-	3,600
3,650	0.00	0.00	0.00	-	7.10	-	70	0.00	0.00	0.00	-	27.25	-	-	-	-	0.00	0.00	0.00	-	214.00	-	-	-	0.00	0.00	0.00	-	214.00	-	-	-	3,650
3,700	0.00	0.00	0.00	-	3.10	-	90	0.00	0.00	0.00	-	18.75	-	-	-	-	0.00	0.00	0.00	-	255.00	-	-	-	0.00	0.00	0.00	-	255.00	-	-	-	3,700
3,750	0.00	0.00	0.00	-	1.30	-	20	0.00	0.00	0.00	-	12.50	-	-	-	-	0.00	0.00	0.00	-	299.00	-	-	-	0.00	0.00	0.00	-	299.00	-	-	-	3,750
3,800	0.00	0.00	0.00	-	0.45	-	20	0.00	0.00	0.00	-	8.10	-	-	-	-	0.00	0.00	0.00	-	344.00	-	-	-	0.00	0.00	0.00	-	344.00	-	-	-	3,800
3,850	0.00	0.00	0.00	-	0.15	-	-	0.00	0.00	0.00	-	5.20	-	-	-	-	0.00	0.00	0.00	-	391.00	-	-	-	0.00	0.00	0.00	-	391.00	-	-	-	3,850
3,900	0.00	0.00	0.00	-	0.04	-	-	0.00	0.00	0.00	-	3.20	-	-	-	-	0.00	0.00	0.00	-	439.00	-	-	-	0.00	0.00	0.00	-	439.00	-	-	-	3,900
Σύνολο:						35	528							0	40	0	0							109	385					0	140	0	0
Αριθμός Πράξεων:						8								0	0									11					0		0		

ALPHA ΥΠΗΡΕΣΙΩΝ ΣΥΜΜ (ΚΟ)

(Μέγεθος Συμβολαίου: 100 Χρεόγραφα, Τρόπος Εξάσκησης: Αμερικάνικος, Φυσική Παράδοση)

Τιμή Εξάσκησης	Δικαιώματα Αγοράς														Δικαιώματα Πώλησης															
	Ιούλιος 2024				Αύγουστος 2024				Λοιποί Μήνες		Ιούλιος 2024				Αύγουστος 2024				Λοιποί Μήνες		Τιμή Εξάσκησης									
	Άνοιγμα	Ανιγν. Τιμή	Καπιτ. Τιμή	Τελ. Τιμή	Τιμή κλεισ.	Όγκος	Ανοικτές θέσεις	Άνοιγμα	Ανιγν. Τιμή	Καπιτ. Τιμή	Τελ. Τιμή	Τιμή κλεισ.	Όγκος	Ανοικτές θέσεις	Όγκος	Ανοικτές θέσεις	Άνοιγμα	Ανιγν. Τιμή	Καπιτ. Τιμή	Τελ. Τιμή		Τιμή κλεισ.	Όγκος	Ανοικτές θέσεις	Όγκος	Ανοικτές θέσεις				
0.850						-	-							-	-														0.009	
0.900						-	-							-	-													0.009		
0.950						-	-							-	-													0.010		
1.000	0.000	0.000	0.000		0.631	-	-	0.000	0.000	0.000		0.632	-	-	0.000	0.000	0.000		0.001	-	-	0.000	0.000	0.000		0.001	-	-	0.010	
1.100	0.000	0.000	0.000		0.531	-	-	0.000	0.000	0.000		0.533	-	-	0.000	0.000	0.000		0.001	-	-	0.000	0.000	0.000		0.001	-	-	0.011	
1.200	0.000	0.000	0.000		0.431	-	-	0.000	0.000	0.000		0.433	-	-	0.000	0.000	0.000		0.003	-	-	0.000	0.000	0.000		0.001	-	-	0.012	
1.300	0.000	0.000	0.000		0.331	-	-	0.000	0.000	0.000		0.334	-	-	0.000	0.000	0.000		0.002	-	-	0.000	0.000	0.000		0.001	-	-	0.013	
1.400	0.000	0.000	0.000		0.233	-	-	0.000	0.000	0.000		0.238	-	-	0.000	0.000	0.000		0.002	-	-	0.000	0.000	0.000		0.004	-	-	0.014	
1.500	0.000	0.000	0.000		0.144	-	-	0.000	0.000	0.000		0.152	-	-	0.000	0.000	0.000		0.013	-	-	0.000	0.000	0.000		0.018	-	-	0.015	
1.600	0.000	0.000	0.000		0.075	-	-	0.000	0.000	0.000		0.085	-	-	0.000	0.000	0.000		0.044	-	-	0.000	0.000	0.000		0.051	-	-	0.016	
1.700	0.000	0.000	0.000		0.032	-	-	0.000	0.000	0.000		0.040	-	-	0.000	0.000	0.000		0.100	-	-	0.000	0.000	0.000		0.107	-	-	0.017	
1.800	0.000	0.000	0.000		0.011	-	-	0.000	0.000	0.000		0.016	-	-	0.000	0.000	0.000		0.179	-	-	0.000	0.000	0.000		0.183	-	-	0.018	
1.900	0.000	0.000	0.000		0.003	-	-	0.000	0.000	0.000		0.006	-	-	0.000	0.000	0.000		0.272	-	-	0.000	0.000	0.000		0.273	-	-	0.019	
2.000	0.000	0.000	0.000		0.001	-	-	0.000	0.000	0.000		0.002	-	-	0.000	0.000	0.000		0.370	-	-	0.000	0.000	0.000		0.370	-	-	0.020	
2.200	0.000	0.000	0.000		0.001	-	-	0.000	0.000	0.000		0.001	-	-	0.000	0.000	0.000		0.570	-	-	0.000	0.000	0.000		0.570	-	-	0.022	
2.400	0.000	0.000	0.000		0.001	-	-	0.000	0.000	0.000		0.001	-	-	0.000	0.000	0.000		0.770	-	-	0.000	0.000	0.000		0.770	-	-	0.024	
2.600	0.000	0.000	0.000		0.001	-	-	0.000	0.000	0.000		0.001	-	-	0.000	0.000	0.000		0.970	-	-	0.000	0.000	0.000		0.970	-	-	0.026	
<b>Σύνολα:</b>						0	0							0	0	0	0										0	0	0	0
<b>Αριθμός Πράξεων:</b>						0								0		0											0.00		0	0

ΔΕΗ (ΚΟ)

(Μέγεθος Συμβολαίου: 100 Χρέδγραμμα, Τρόπος Εξάσκησης: Αμερικάνικος, Φυσική Παράδοση)

Τιμή Εξάσκησης	Δικαιώματα Αγοράς														Δικαιώματα Πώλησης																			
	Ιούλιος 2024							Αύγουστος 2024							Λοιποί Μήνες		Ιούλιος 2024							Αύγουστος 2024							Λοιποί Μήνες		Τιμή Εξάσκησης	
	Άνοιγμα	Ανιγν. Τιμή	Καπιτ. Τιμή	Τελ. Τιμή	Τιμή κλεισ.	Όγκος	Άνοικτες θέσεις	Άνοιγμα	Ανιγν. Τιμή	Καπιτ. Τιμή	Τελ. Τιμή	Τιμή κλεισ.	Όγκος	Άνοικτες θέσεις	Όγκος	Άνοικτες θέσεις	Άνοιγμα	Ανιγν. Τιμή	Καπιτ. Τιμή	Τελ. Τιμή	Τιμή κλεισ.	Όγκος	Άνοικτες θέσεις	Άνοιγμα	Ανιγν. Τιμή	Καπιτ. Τιμή	Τελ. Τιμή	Τιμή κλεισ.	Όγκος	Άνοικτες θέσεις	Όγκος	Άνοικτες θέσεις		
6.800						-	-						-	-									-	-										
7.200						-	-						-	-									-	-										0.072
7.600						-	-						-	-									-	-										0.076
8.000						-	-						-	-									-	-										0.080
8.400	0.000	0.000	0.000	2.88	-	-	0.000	0.000	0.000	2.89	-	-	0.000	0.000	0.000	0.001	-	-	0.000	0.000	0.000	0.001	-	-	0.000	0.000	0.000	0.001	-	-		0.084		
8.800	0.000	0.000	0.000	2.48	-	-	0.000	0.000	0.000	2.49	-	-	0.000	0.000	0.000	0.001	-	-	0.000	0.000	0.000	0.001	-	-	0.000	0.000	0.000	0.001	-	-		0.088		
9.200	0.000	0.000	0.000	2.08	-	-	0.000	0.000	0.000	2.10	-	-	0.000	0.000	0.000	0.001	-	-	0.000	0.000	0.000	0.006	-	-	0.000	0.000	0.000	0.006	-	-		0.092		
9.600	0.000	0.000	0.000	1.68	-	-	0.000	0.000	0.000	1.71	-	-	0.000	0.000	0.000	0.001	-	-	0.000	0.000	0.000	0.019	-	-	0.000	0.000	0.000	0.019	-	-		0.096		
10.000	0.000	0.000	0.000	1.28	-	5	0.000	0.000	0.000	1.35	-	-	0.000	0.000	0.000	0.004	-	-	0.000	0.000	0.000	0.052	-	-	0.000	0.000	0.000	0.052	-	-		0.100		
11.000	0.420	0.420	0.420	0.420	0.420	1	26	0.000	0.000	0.000	0.595	-	-	0.000	0.000	0.000	0.146	-	12	0.000	0.000	0.000	0.301	-	-	0.000	0.000	0.000	0.301	-	-		0.110	
12.000	0.000	0.000	0.000	0.051	-	60	0.000	0.000	0.000	0.185	-	-	0.000	0.000	0.000	0.774	-	-	0.000	0.000	0.000	0.891	-	-	0.000	0.000	0.000	0.891	-	-		0.120		
13.000	0.000	0.000	0.000	0.002	-	10	0.000	0.000	0.000	0.039	-	-	0.000	0.000	0.000	1.73	-	-	0.000	0.000	0.000	1.75	-	-	0.000	0.000	0.000	1.75	-	-		0.130		
14.000	0.000	0.000	0.000	0.001	-	-	0.000	0.000	0.000	0.005	-	-	0.000	0.000	0.000	2.73	-	-	0.000	0.000	0.000	2.73	-	-	0.000	0.000	0.000	2.73	-	-		0.140		
15.000	0.000	0.000	0.000	0.001	-	-	0.000	0.000	0.000	0.001	-	-	0.000	0.000	0.000	3.73	-	-	0.000	0.000	0.000	3.73	-	-	0.000	0.000	0.000	3.73	-	-		0.150		
16.000	0.000	0.000	0.000	0.001	-	-	0.000	0.000	0.000	0.001	-	-	0.000	0.000	0.000	4.73	-	-	0.000	0.000	0.000	4.73	-	-	0.000	0.000	0.000	4.73	-	-		0.160		
17.000	0.000	0.000	0.000	0.001	-	-	0.000	0.000	0.000	0.001	-	-	0.000	0.000	0.000	5.73	-	-	0.000	0.000	0.000	5.73	-	-	0.000	0.000	0.000	5.73	-	-		0.170		
18.000						-	-						-	-								-	-									0.180		
<b>Σύνολο:</b>						1	101						0	0	0	0	1	12				0	0	0	0	0	0	0	0	0	0			
<b>Αριθμός Πράξεων:</b>						1							0	0			0.00					0			0			0						



ΟΠΑΠ (ΚΟ)

(Μέγεθος Συμβολαίου: 102 Χρεόγραφα, Τρόπος Εξάσκησης: Αμερικάνικος, Φυσική Παράδοση)

Τιμή Εξάσκησης	Δικαιώματα Αγοράς														Δικαιώματα Πώλησης																					
	Ιούλιος 2024				Αύγουστος 2024				Λοιποί Μήνες		Ιούλιος 2024				Αύγουστος 2024				Λοιποί Μήνες		Τιμή Εξάσκησης															
	Ανοιγμα	Ανιτ Τιμή	Καπιτ Τιμή	Τελ Τιμή	Τιμή κλεισ.	Όγκος	Ανοικτές θέσεις	Ανοιγμα	Ανιτ Τιμή	Καπιτ Τιμή	Τελ Τιμή	Τιμή κλεισ.	Όγκος	Ανοικτές θέσεις	Όγκος	Ανοικτές θέσεις	Ανοιγμα	Ανιτ Τιμή	Καπιτ Τιμή	Τελ Τιμή		Τιμή κλεισ.	Όγκος	Ανοικτές θέσεις	Όγκος	Ανοικτές θέσεις										
9.440	0.000	0.000	0.000		5.61	-	-										0.000	0.000	0.000			0.001	-	-												0.094
9.600	0.000	0.000	0.000		5.45	-	-	0.000	0.000	0.000		5.46	-	-			0.000	0.000	0.000		0.001	-	-	0.000	0.000	0.000		0.001	-	-					0.096	
9.830	0.000	0.000	0.000		5.22	-	-										0.000	0.000	0.000		0.001	-	-												0.098	
10.000	0.000	0.000	0.000		5.05	-	-	0.000	0.000	0.000		5.06	-	-			0.000	0.000	0.000		0.001	-	-	0.000	0.000	0.000		0.001	-	-					0.100	
10.810	0.000	0.000	0.000		4.24	-	-										0.000	0.000	0.000		0.001	-	-												0.108	
11.000	0.000	0.000	0.000		4.05	-	-	0.000	0.000	0.000		4.07	-	-			0.000	0.000	0.000		0.001	-	-	0.000	0.000	0.000		0.001	-	-					0.110	
11.790	0.000	0.000	0.000		3.26	-	-										0.000	0.000	0.000		0.001	-	-												0.118	
12.000	0.000	0.000	0.000		3.05	-	-	0.000	0.000	0.000		3.07	-	-			0.000	0.000	0.000		0.001	-	-	0.000	0.000	0.000		0.001	-	-					0.120	
12.780	0.000	0.000	0.000		2.27	-	-										0.000	0.000	0.000		0.002	-	-												0.128	
13.000	0.000	0.000	0.000		2.05	-	-	0.000	0.000	0.000		2.08	-	-			0.000	0.000	0.000		0.001	-	-	0.000	0.000	0.000		0.011	-	-					0.130	
13.760	0.000	0.000	0.000		1.30	-	-										0.000	0.000	0.000		0.005	-	11												0.138	
14.000	0.000	0.000	0.000		1.06	-	-	0.000	0.000	0.000		1.17	-	5			0.000	0.000	0.000		0.013	-	5	0.088	0.088	0.088	0.088	0.088	5	15					0.140	
14.740	0.000	0.000	0.000		0.447	-	-										0.000	0.000	0.000		0.136	-	-												0.147	
15.000	0.000	0.000	0.000		0.291	-	-	0.000	0.000	0.000		0.497	-	-			0.000	0.000	0.000		0.240	-	-	0.000	0.000	0.000		0.424	-	-					0.150	
15.730	0.000	0.000	0.000		0.057	-	-										0.000	0.000	0.000		0.737	-	-												0.157	
16.000	0.000	0.000	0.000		0.025	-	-	0.000	0.000	0.000		0.149	-	50			0.000	0.000	0.000		0.977	-	-	0.000	0.000	0.000		1.08	-	-					0.160	
16.710	0.000	0.000	0.000		0.002	-	-										0.000	0.000	0.000		1.67	-	-												0.167	
17.000	0.000	0.000	0.000		0.001	-	-	0.000	0.000	0.000		0.031	-	-			0.000	0.000	0.000		1.96	-	-	0.000	0.000	0.000		1.97	-	-					0.170	
17.690	0.000	0.000	0.000		0.001	-	-										0.000	0.000	0.000		2.65	-	-												0.177	
18.000	0.000	0.000	0.000		0.001	-	-	0.000	0.000	0.000		0.004	-	-			0.000	0.000	0.000		2.96	-	-	0.000	0.000	0.000		2.96	-	-					0.180	
18.670	0.000	0.000	0.000		0.001	-	-										0.000	0.000	0.000		3.63	-	-												0.187	
19.000	0.000	0.000	0.000		0.001	-	-	0.000	0.000	0.000		0.001	-	-			0.000	0.000	0.000		3.96	-	-	0.000	0.000	0.000		3.96	-	-					0.190	
19.660	0.000	0.000	0.000		0.001	-	-										0.000	0.000	0.000		4.62	-	-												0.197	
20.000	0.000	0.000	0.000		0.001	-	-	0.000	0.000	0.000		0.001	-	-			0.000	0.000	0.000		4.96	-	-	0.000	0.000	0.000		4.96	-	-					0.200	
21.620	0.000	0.000	0.000		0.001	-	-										0.000	0.000	0.000		6.58	-	-												0.216	
22.000						-	-															-	-													0.220
23.590	0.000	0.000	0.000		0.001	-	-										0.000	0.000	0.000		8.55	-	-												0.236	
24.000						-	-															-	-													0.240
Σύνολα:						0	0							0	0						0	16						5	15	0	0					
Αριθμός Πράξεων:						0								0							0.00							1		0						

ΟΤΕ (ΚΟ)

(Μέγεθος Συμβολαίου: 100 Χρεόγραφα, Τρόπος Εξάσκησης: Αμερικάνικος, Φυσική Παράδοση)

Τιμή Εξάσκησης	Δικαιώματα Αγοράς													Δικαιώματα Πώλησης														
	Ιούλιος 2024				Αύγουστος 2024				Λοιποί Μήνες					Ιούλιος 2024				Αύγουστος 2024				Λοιποί Μήνες						
	Άνοιγμα	Ανιγ. Τιμή	Καπιτ. Τιμή	Τελ. Τιμή	Τιμή κλεισ.	Όγκος	Άνοικτές θέσεις	Άνοιγμα	Ανιγ. Τιμή	Καπιτ. Τιμή	Τελ. Τιμή	Τιμή κλεισ.	Όγκος	Άνοικτές θέσεις	Όγκος	Άνοικτές θέσεις	Άνοιγμα	Ανιγ. Τιμή	Καπιτ. Τιμή	Τελ. Τιμή	Τιμή κλεισ.	Όγκος	Άνοικτές θέσεις	Όγκος	Άνοικτές θέσεις	Τιμή Εξάσκησης		
9.200	0.000	0.000	0.000	4.37	-	-	0.000	0.000	0.000	4.38	-	-				0.000	0.000	0.000	0.001	-	-	0.000	0.000	0.000	0.001	-	-	0.092
9.600	0.000	0.000	0.000	3.97	-	-	0.000	0.000	0.000	3.98	-	-				0.000	0.000	0.000	0.001	-	-	0.000	0.000	0.000	0.001	-	-	0.096
10.000	0.000	0.000	0.000	3.57	-	-	0.000	0.000	0.000	3.58	-	-				0.000	0.000	0.000	0.001	-	-	0.000	0.000	0.000	0.001	-	-	0.100
11.000	0.000	0.000	0.000	2.57	-	-	0.000	0.000	0.000	2.59	-	-				0.000	0.000	0.000	0.001	-	-	0.000	0.000	0.000	0.001	-	-	0.110
12.000	0.000	0.000	0.000	1.57	-	-	0.000	0.000	0.000	1.62	-	-				0.000	0.000	0.000	0.001	-	-	0.000	0.000	0.000	0.027	-	-	0.120
13.000	0.000	0.000	0.000	0.620	-	-	0.000	0.000	0.000	0.786	-	5				0.000	0.000	0.000	0.049	-	10	0.000	0.000	0.000	0.196	-	-	0.130
14.000	0.000	0.000	0.000	0.084	-	-	0.000	0.000	0.000	0.271	-	-				0.000	0.000	0.000	0.514	-	20	0.000	0.000	0.000	0.682	-	-	0.140
15.000	0.000	0.000	0.000	0.002	-	3	0.000	0.000	0.000	0.062	-	-				0.000	0.000	0.000	1.44	-	-	0.000	0.000	0.000	1.48	-	-	0.150
16.000	0.000	0.000	0.000	0.007	-	-	0.000	0.000	0.000	0.009	-	-				0.000	0.000	0.000	2.44	-	-	0.000	0.000	0.000	2.44	-	-	0.160
17.000	0.000	0.000	0.000	0.001	-	-	0.000	0.000	0.000	0.001	-	-				0.000	0.000	0.000	3.44	-	-	0.000	0.000	0.000	3.44	-	-	0.170
18.000	0.000	0.000	0.000	0.001	-	-	0.000	0.000	0.000	0.001	-	-				0.000	0.000	0.000	4.44	-	-	0.000	0.000	0.000	4.44	-	-	0.180
19.000	0.000	0.000	0.000	0.001	-	-	0.000	0.000	0.000	0.001	-	-				0.000	0.000	0.000	5.44	-	-	0.000	0.000	0.000	5.44	-	-	0.190
<b>Σύνολο:</b>					0	3					0	5	0	0					0	30			0	5	0	0		
<b>Αριθμός Πράξεων:</b>					0						0		0						0.00			0		0		0		



ΠΕΙΡΑΙΩΣ FINANCIAL HOLD (ΚΟ)

(Μέγεθος Συμβολαίου: 100 Χρέδγραφα, Τρόπος Εξάσκησης: Αμερικάνικος, Φυσική Παράδοση)

Τιμή Εξάσκησης	Δικαιώματα Αγοράς														Δικαιώματα Πώλησης															
	Ιούλιος 2024				Αύγουστος 2024				Λοιποί Μήνες		Ιούλιος 2024				Αύγουστος 2024				Λοιποί Μήνες		Τιμή Εξάσκησης									
	Άνοιγμα	Ανιγτ Τιμή	Καπιτ Τιμή	Τελ Τιμή	Τιμή κλεισ.	Όγκος	Ανοικτές θέσεις	Άνοιγμα	Ανιγτ Τιμή	Καπιτ Τιμή	Τελ Τιμή	Τιμή κλεισ.	Όγκος	Ανοικτές θέσεις	Όγκος	Ανοικτές θέσεις	Άνοιγμα	Ανιγτ Τιμή	Καπιτ Τιμή	Τελ Τιμή		Τιμή κλεισ.	Όγκος	Ανοικτές θέσεις	Όγκος	Ανοικτές θέσεις				
1.800						-	-							-	-														0.018	
1.900						-	-							-	-													0.019		
2.000						-	-							-	-													0.020		
2.200						-	-							-	-													0.022		
2.400	0.000	0.000	0.000		1.26	-	-	0.000	0.000	0.000		1.27	-	-			0.000	0.000	0.000		0.001	-	-	0.000	0.000	0.000	0.001	-	-	0.024
2.600	0.000	0.000	0.000		1.06	-	-	0.000	0.000	0.000		1.07	-	-			0.000	0.000	0.000		0.001	-	-	0.000	0.000	0.000	0.001	-	-	0.026
2.800	0.000	0.000	0.000		0.862	-	-	0.000	0.000	0.000		0.867	-	-			0.000	0.000	0.000		0.002	-	-	0.000	0.000	0.000	0.001	-	-	0.028
3.000	0.000	0.000	0.000		0.662	-	-	0.000	0.000	0.000		0.671	-	-			0.000	0.000	0.000		0.001	-	-	0.000	0.000	0.000	0.004	-	-	0.030
3.200	0.000	0.000	0.000		0.464	-	-	0.000	0.000	0.000		0.485	-	-			0.000	0.000	0.000		0.002	-	-	0.000	0.000	0.000	0.018	-	-	0.032
3.400	0.000	0.000	0.000		0.277	-	200	0.000	0.000	0.000		0.322	-	20			0.000	0.000	0.000		0.015	-	-	0.000	0.000	0.000	0.054	-	-	0.034
3.600	0.000	0.000	0.000		0.130	-	-	0.000	0.000	0.000		0.193	-	-			0.000	0.000	0.000		0.067	-	-	0.000	0.000	0.000	0.125	-	-	0.036
3.800	0.000	0.000	0.000		0.044	-	-	0.000	0.000	0.000		0.103	-	-			0.000	0.000	0.000		0.181	-	-	0.000	0.000	0.000	0.235	-	-	0.038
4.000	0.000	0.000	0.000		0.011	-	-	0.000	0.000	0.000		0.049	-	-			0.000	0.000	0.000		0.348	-	-	0.000	0.000	0.000	0.381	-	-	0.040
4.400	0.000	0.000	0.000		0.001	-	-	0.000	0.000	0.000		0.008	-	-			0.000	0.000	0.000		0.740	-	-	0.000	0.000	0.000	0.743	-	-	0.044
4.800	0.000	0.000	0.000		0.001	-	-	0.000	0.000	0.000		0.001	-	-			0.000	0.000	0.000		1.14	-	-	0.000	0.000	0.000	1.14	-	-	0.048
5.200	0.000	0.000	0.000		0.001	-	-	0.000	0.000	0.000		0.001	-	-			0.000	0.000	0.000		1.54	-	-	0.000	0.000	0.000	1.54	-	-	0.052
5.600	0.000	0.000	0.000		0.001	-	-	0.000	0.000	0.000		0.001	-	-			0.000	0.000	0.000		1.94	-	-	0.000	0.000	0.000	1.94	-	-	0.056
6.000	0.000	0.000	0.000		0.001	-	-							-	-						2.34	-	-					-	-	0.060
6.400						-	-							-	-														0.064	
<b>Σύνολο:</b>						0	200							0	20	0	0				0	0					0	0	0	0
<b>Αριθμός Πράξεων:</b>						0								0		0					0.00						0		0	

Προϊόν Δανεισμού	Υποκείμενος Τίτλος	Πολυμερείς Συναλλαγές[1]					Διμερείς Συναλλαγές[2]		Δανεισμός Τίτλων μέσω ΟΤC[3]
		Ανοιχτές θέσεις[5]	Προσφερόμενη ποσότητα	Μ.Σ.Τ[4]	Όγκος συναλλαγών	Μ.Σ.Τ[4]	Όγκος συναλλαγών	Μ.Σ.Τ[4]	Όγκος συναλλαγών
AETFBOR	ALPHA ETF FTSE Athex Large Cap	---	---	---	---	---	---	---	---
ALPHABOR	ALPHA ΥΠΗΡΕΣΙΩΝ ΣΥΜΜ (ΚΟ)	---	---	---	10,000	5.01%	---	---	60,949,931
ACAGBOR	AUSTRIACARD (ΚΑ)	---	---	---	---	---	---	---	---
OTOELBOR	AUTOHELLAS (ΚΟ)	1,700	---	---	---	---	---	---	77,689
CENERBOR	CENERGY HOLDINGS (ΚΑ)	---	---	---	---	---	---	---	28,733
ΕΕΕBOR	COCA-COLA HBC AG (ΚΟ)	13,284	---	---	---	---	---	---	77,221
DIMANDBOR	DIMAND (ΚΟ)	---	---	---	---	---	---	---	88,800
EPSILBOR	EPSILON NET (ΚΟ)	---	---	---	---	---	---	---	11,884
EUROBBOR	EUROBANK HOLDINGS (ΚΟ)	112,000	---	---	---	---	---	---	56,568,564
FOYRKBOR	FOURLIS ΣΥΜΜΕΤΟΧΩΝ (ΚΟ)	230	---	---	---	---	---	---	37,673
ELPEBOR	HELLENIQ ENERGY (ΚΟ)	---	---	---	---	---	---	---	848,588
INTEKBOR	IDEAL HOLDINGS (ΚΟ)	---	---	---	---	---	---	---	14,950
INTRKBOR	INTRACOM HOLDINGS (ΚΟ)	---	---	---	---	---	---	---	2,700
INKATBOR	INTRAKAT (ΚΟ)	---	---	---	---	---	---	---	467,029
BELABOR	JUMBO (ΚΟ)	---	---	---	---	---	---	---	205,735
LAMDABOR	LAMDA DEVELOPMENT(ΚΟ)	---	---	---	---	---	---	---	223,277
LAVIBOR	LAVIPHARM (ΚΟ)	---	---	---	---	---	---	---	---
MYTILBOR	METLEN ENERGY & METALS (ΚΟ)	1,000	---	---	---	---	3,500	0.01%	161,228
MIGBOR	MIG (ΚΟ)	1,992	---	---	---	---	---	---	40,179
PROFBOR	PROFILE (ΚΟ)	---	---	---	---	---	---	---	5,000
QUESTBOR	QUEST ΣΥΜΜΕΤΟΧΩΝ (ΚΟ)	391	---	---	---	---	---	---	11,331
TITCBOR	TITAN CEMENT (ΚΑ)	2,142	---	---	---	---	---	---	227,712
VIOBOR	VIOHALCO SA/NV (ΚΑ)	744	---	---	---	---	---	---	---
AVAXBOR	ΑΒΑΞ Α.Ε. (ΚΟ)	---	---	---	---	---	---	---	30,295
ADMIEBOR	ΑΔΜΗΕ ΣΥΜΜΕΤΟΧΩΝ Α.Ε. (ΚΟ)	10,800	---	---	---	---	---	---	244,847
AEGNBOR	ΑΕΡΟΠΟΡΙΑ ΑΙΓΑΙΟΥ (ΚΟ)	---	---	---	---	---	---	---	303,989
GEKTERNABOR	ΓΕΚ ΤΕΡΝΑ (ΚΟ)	---	---	---	---	---	---	---	3,698
PPCBOR	ΔΕΗ (ΚΟ)	2,000	---	---	---	---	---	---	3,728,881
AIABOR	ΔΙΕΘΝΗΣ ΑΕΡΟΛΙΜΕΝΑΣ ΑΘΗΝΩΝ(ΚΟ)	---	---	---	---	---	---	---	184,205
ETEBOR	ΕΘΝΙΚΗ ΤΡΑΠΕΖΑ (ΚΟ)	53,000	---	---	---	---	---	---	11,297,536
ELHABOR	ΕΛΒΑΛΧΑΛΚΟΡ (ΚΟ)	788	---	---	---	---	---	---	76,460

Σημειώσεις Προϊόντων Δανεισμού

[1] - Πολυμερείς Συμβάσεις Δανειοδοσίας των μεθόδων 8-1, 8-2 και 8-3-3 (σύμφ. Με Αποφ.17 ΔΣ του Χρηματιστηρίου).

[2] - Διμερείς Συμβάσεις Δανειοδοσίας των μεθόδων 8-3-1 και 8-3-2 & Συμβάσεις της μεθόδου 4 (σύμφ. Με Αποφ. 20 ΔΣ του Χρηματιστηρίου).

[3] - Τα στοιχεία Συναλλαγές Δανεισμού Τίτλων μέσω ΟΤC δηλώνονται από τους χειριστές ΣΑΤ και αφορούν τις ποσότητες που έχουν καταγραφεί στο ΣΑΤ έως και τη προηγούμενη εργάσιμη ημέρα.

[4] - Μ.Σ.Τ: - Μέση Σταθμισμένη Τιμή (ως προς τα τεμάχια)

[5] - Τα στοιχεία αφορούν σε ανοιχτές θέσεις πριν την έναρξη της συνεδρίασης

Προϊόν Δανεισμού	Υποκείμενος Τίτλος	Πολυμερείς Συναλλαγές[1]				Διμερείς Συναλλαγές[2]		Δανεισμός Τίτλων μέσω ΟΤC[3]
		Ανοιχτές θέσεις[5]	Προσφερόμενη ποσότητα	Μ.Σ.Τ[4]	Όγκος συναλλαγών	Μ.Σ.Τ[4]	Όγκος συναλλαγών	Όγκος συναλλαγών
ELLAKTORBOR	ΕΛΛΑΚΤΩΡ (ΚΟ)	2,681	---	---	---	---	---	104,365
ΕΧΑΕΒΟR	ΕΛΛΗΝ. ΧΡΗΜΑΤΙΣΤΗΡΙΑ-Χ.Α. (ΚΟ)	---	---	---	---	---	---	152,047
ΕΥΑΡSΒΟR	ΕΥΑΘ (ΚΟ)	---	---	---	---	---	---	---
ΕΥΔΑΡΒΟR	ΕΥΔΑΠ (ΚΟ)	845	---	---	---	---	---	210,666
ΙΝΛΟΤΒΟR	ΙΝΤΡΑΛΟΤ (ΚΟ)	6,000	---	---	---	---	---	322,055
ΚRIBOR	ΚR1 - ΚR1 (ΚΟ)	---	---	---	---	---	---	140
ΜΟΗΒΟR	ΜΟΤΟΡ ΟΙΛ (ΚΟ)	18,581	---	---	3,751	5.02%	---	585,166
ΡRΑΒΟR	ΟΛΠ (ΚΟ)	507	---	---	---	---	---	71,144
ΟΡΑΡΒΟR	ΟΠΑΠ (ΚΟ)	---	---	---	---	---	---	1,868,101
ΗΤΟΒΟR	ΟΤΕ (ΚΟ)	---	---	---	---	---	---	1,692,006
ΤRΕΙRΒΟR	ΠΕΙΡΑΙΩS FINANCIAL HOLD (ΚΟ)	69,876	---	---	5,000	6.02%	---	3,723,758
ΡLΑΤΒΟR	ΠΛΑΣΤΙΚΑ ΘΡΑΚΗΣ (ΚΟ)	---	---	---	---	---	---	1,596
SΑRΒΟR	ΣΑΡΑΝΤΗΣ ΓΡ. (ΚΟ)	2,711	---	---	---	---	---	16,411
TENERGYΒΟR	ΤΕΡΝΑ ΕΝΕΡΓΕΙΑΚΗ (ΚΟ)	---	---	---	---	---	---	421,995
ΟLΥΜΡΒΟR	ΤΕΧΝΙΚΗ ΟΛΥΜΠΙΑΚΗ (ΚΟ)	---	---	---	---	---	---	---
ΟΡΤΙΜΑΒΟR	ΤΡΑΠΕΖΑ ΟΡΤΙΜΑ ΒΑΝΚ (ΚΟ)	10,931	---	---	---	---	---	1,380,755

Σημειώσεις Προϊόντων Δανεισμού

[1] - Πολυμερείς Συμβάσεις Δανειοδοσίας των μεθόδων 8-1, 8-2 και 8-3-3 (σύμφ. Με Αποφ.17 ΔS του Χρηματιστηρίου).

[2] - Διμερείς Συμβάσεις Δανειοδοσίας των μεθόδων 8-3-1 και 8-3-2 & Συμβάσεις της μεθόδου 4 (σύμφ. Με Αποφ. 20 ΔS του Χρηματιστηρίου).

[3] - Τα στοιχεία Συναλλαγές Δανεισμού Τίτλων μέσω ΟΤC δηλώνονται από τους χειριστές ΣΑΤ και αφορούν τις ποσότητες που έχουν καταγραφεί στο ΣΑΤ έως και τη προηγούμενη εργάσιμη ημέρα.

[4] - Μ.Σ.Τ: - Μέση Σταθμισμένη Τιμή (ως προς τα τεμάχια)

[5] - Τα στοιχεία αφορούν σε ανοιχτές θέσεις πριν την έναρξη της συνεδρίασης

**Κωδικοί και ονομασίες Κλάδων Οικονομικής Δραστηριότητας του Χρηματιστηρίου Αθηνών**

12003 - Διαπραγματεύσιμα Αμοιβαία Κεφάλαια	10101010 Υπηρεσίες Ηλεκτρονικών Υπολογιστών
10101015 Λογισμικό	10102030 Υλικό Υπολογιστών
15101010 Εξοπλισμός Τηλεπικοινωνιών	15102015 Υπηρεσίες Τηλεπικοινωνιών
20101010 Υγειονομικές Μονάδες	20101025 Υπηρεσίες Υγείας
20102010 Ιατρικός Εξοπλισμός	20103015 Φαρμακευτικά Προϊόντα
30101010 Τράπεζες	30202000 Διαφοροποιημένες Χρηματοοικονομικές Υπηρεσίες
30202010 Διαχείριση Κεφαλαίων & Θεματοφύλακες	30202015 Επενδυτικές Υπηρεσίες
30204000 Επενδυτικές Εταιρείες κλειστού τύπου	30302010 Γενικές Ασφάλειες
30302015 Μεσίτες Ασφαλίσεων	30302025 Ασφάλειες Ιδιοκτησίας & Ζημιών
35101010 Συμμετοχές & Ανάπτυξη Ακίνητης Περιουσίας	35101015 Υπηρεσίες Ακίνητης Περιουσίας
35102000 Διαφοροποιημένες Α.Ε.Ε.Α.Π.	35102030 Α.Ε.Ε.Α.Π. Επαγγελματικών Χώρων
35102045 Α.Ε.Ε.Α.Π. Εμπορικών Χώρων	40201040 Υπηρεσίες Ενοικίασης και Χρηματοδοτικής Μίσθωσης
40202010 Κατασκευή Κατοικιών	40202015 Έπιπλα
40202020 Οικιακές Συσκευές	40203040 Ηλεκτρονική Ψυχαγωγία
40204020 Ρούχα και Αξεσουάρ	40301010 Ψυχαγωγία
40301030 Εκδόσεις	40301035 Ραδιοτηλεοπτικοί Φορείς
40401010 Διαφοροποιημένοι Έμποροι	40401020 Εμπόριο Ενδυμάτων
40401025 Εμπόριο Προϊόντων Οικιακής Βελτίωσης	40401030 Εξειδικευμένο Λιανικό Εμπόριο
40501010 Αεροπορικές Εταιρείες	40501015 Ταξίδια & Τουρισμός
40501020 Τυχερά Παιχνίδια	40501025 Ξενοδοχεία & Πανσιόν
45101015 Απόσταξη & Οινοπαραγωγή	45101020 Αναψυκτικά
45102010 Γεωργεία, Αλιεία, Εκτροφή και Φυτείες	45102020 Τρόφιμα
45103010 Καπνός	45201010 Λιανικό & Χονδρικό Εμπόριο Τροφίμων
45201020 Είδη Προσωπικής Φροντίδας	50101010 Κατασκευές
50101020 Κατασκευαστές Στέγασης & Επικαλύψεων	50101030 Τσιμέντα
50101035 Άλλα Οικοδομικά Υλικά	50202010 Ηλεκτρικά Εξαρτήματα
50203015 Πλαστικά	50203030 Υλικά Συσκευασίας
50204000 Μηχανήματα Βιομηχανικού Εξοπλισμού	50204020 Μηχανήματα Κατασκευών
50205010 Προμηθευτές Βιομηχανίας	50205020 Υποστηρικτικές Υπηρεσίες προς Επιχειρήσεις
50205030 Υπηρεσίες Μαζικής Εκτύπωσης	50206015 Εμπορικά Οχήματα & Ανταλλακτικά
50206030 Θαλάσσιες Μεταφορές	50206060 Υπηρεσίες Μεταφορών
55101000 Διαφοροποιημένα Υλικά	55101020 Κλωστοϋφαντουργικά Προϊόντα
55102000 Ορυχεία	55102010 Σίδηρος & Χάλυβας
55102015 Μεταλλουργία	55102035 Αλουμίνιο
60101020 Διυλιστήρια & Εμπορία Πετρελαιοειδών	65101010 Εναλλακτική Ηλεκτρική Ενέργεια
65101015 Συμβατική Ηλεκτρική Ενέργεια	65102000 Πολλαπλών Υπηρεσιών Κοινής Ωφέλειας
65102030 Ύδρευση	



**ATHEX**  
Athens Stock Exchange

Λεωφ. Αθηνών 110 104 42 Αθήνα  
110, Athinon Ave. GR 104 42 Athens  
tel. (+30)210-33.66.800, fax (+30)210-33.66.101  
[www.athexgroup.gr](http://www.athexgroup.gr)