

24

Ημερήσιο Δελτίο
Συναλλακτικής Δραστηριότητας

Daily Official List
of Trading Activity

Δευτέρα, 1 Ιουλίου, 2024

Έτος: 145 Αύξων Αριθμός Συνεδρίασης: 121



ATHEXGROUP
Athens Exchange Group

Αποποίηση Ευθύνης:

Η εταιρεία Ελληνικά Χρηματιστήρια-Χρηματιστήριο Αθηνών Ανώνυμη Εταιρεία Συμμετοχών καταβάλλει κάθε δυνατή προσπάθεια ώστε να διασφαλίσει ότι οι πληροφορίες και τα λοιπά στοιχεία που εμφανίζονται στο Ημερήσιο Δελτίο Τιμών (Η.Δ.Τ.) είναι ορθά και πλήρη αλλά δεν έχει καμία ευθύνη για ενδεχόμενο λάθος ή παράλειψη στοιχείων και / ή ευθύνη σχετικά με την ακρίβεια, αξιοπιστία, επικαιροποίηση και πληρότητα των παραπάνω πληροφοριών και στοιχείων ή ευθύνη προερχόμενη άμεσα ή έμμεσα από την χρήση των παραπάνω πληροφοριών.

Η Εταιρία δεν έχει καμία ευθύνη για την ακρίβεια των στοιχείων που περιλαμβάνονται στις ανακοινώσεις των εισηγμένων εταιρειών. Πιθανές προσβολές δικαιωμάτων τρίτων από το περιεχόμενο των ανακοινώσεων συνιστούν αποκλειστική ευθύνη του αποστολέα των ανακοινώσεων.

Όλα τα αναγραφόμενα στο Η.Δ.Τ. στοιχεία παρέχονται μόνο για τους σκοπούς της πληροφόρησης και δεν συνιστούν παροχή επενδυτικών συμβουλών ή πρόσκληση για επένδυση σε κινητές αξίες που διαπραγματεύονται στο Χρηματιστήριο Αθηνών.

Αναγνωρίζεται και συμφωνείται ότι όλα τα δικαιώματα επί των πληροφοριών που εμφανίζονται στο Η.Δ.Τ. θα αποτελούν κυριότητα της εταιρίας και οποιοδήποτε άλλο δικαίωμα συμπεριλαμβανομένου του δικαιώματος πνευματικής ιδιοκτησίας, σήματος κλπ. ανήκουν στο Χρηματιστήριο Αθηνών.

Τα ανωτέρω στοιχεία αποτελούν ιδιοκτησία της Εταιρίας και προστατεύονται σύμφωνα με τις διατάξεις περί πνευματικής ιδιοκτησίας. Απαγορεύεται α) η με οποιοδήποτε τρόπο ή μέσο αναπαραγωγή, αναδημοσίευση, τροποποίηση, αντιγραφή, πώληση, μετάδοση ή διανομή του συνόλου ή μέρους τους, χωρίς αναφορά στην πηγή και β) η εμπορική εκμετάλλευση των στοιχείων από τρίτους.

Η Εταιρία δεν φέρει καμία ευθύνη προερχόμενη άμεσα ή έμμεσα από χρήση ή τυχόν αλλοίωση των ανωτέρω στοιχείων όταν αυτά χρησιμοποιούνται από

Ελληνικά Χρηματιστήρια - Χρηματιστήριο Αθηνών Α.Ε. Συμμετοχών

Λεωφόρος Αθηνών 110, 10442 Αθήνα, Τηλ: (210) 33.66.800, Fax: (210) 32.13.938

www.athexgroup.gr

Χρηματιστηριακό Κέντρο Θεσσαλονίκης

Κατούνη 16-18, Θεσ/νίκη 546 25, Τηλ: (2310) 567.667, Fax: (2310) 530.455

Συνεργητικό Κεφάλαιο Εξασφάλισης Επενδυτικών Υπηρεσιών

Φειδίου 14-16, Αθήνα 106 78, Τηλ: (210) 33.04.682, Fax: (210) 33.04.155

Επιτροπή Κεφαλαιαγοράς

Κολοκοτρώνη 1 & Σταδίου 1, Αθήνα 105 62, Τηλ: (210) 33.77.100, Fax: (210) 33.77.173

Πίνακας Περιεχομένων**Ενότητα 1: Στατιστικά Στοιχεία Χρεογράφων, Παραγώγων και Δανεισμού**

Οι Αγορές Χρεογράφων Παραγώγων Δανεισμού
Χρηματιστηριακοί Δείκτες
Αναλυτικά Στοιχεία Συναλλαγών Αγοράς Χρεογράφων
Στοιχεία Συναλλαγών Κλάδων Χρηματιστηρίου Αθηνών & Χρηματοοικονομικών Προϊόντων (Δ.Α.Κ.)
Οι 10 Μετοχές με τη μεγαλύτερη Άνοδο & Πτώση
Αναλυτικά Στοιχεία Συναλλαγών Αγοράς Παραγώγων

Ενότητα 2: Αναλυτικά Στοιχεία Συναλλαγών Χρεογράφων

Αναλυτικά Στοιχεία Συναλλαγών Χρεογράφων
Σημειώσεις Χρεογράφων

Ενότητα 3: Στοιχεία Συναλλαγών Χρεογράφων

Στοιχεία Συναλλαγών Πακέτων
Στοιχεία Συναλλαγών Δικαιωμάτων

Στοιχεία Δανεισμού Τίτλων
Στοιχεία Συναλλαγών Εκποιήσεων
Στοιχεία Συναλλαγών Εκποιήσεων Ενσώματων Ονομαστικών Μετοχών
Στοιχεία Ενεργητικού Διαπραγματεύσιμων Αμοιβαίων Κεφαλαίων (Δ.Α.Κ.)
Χαρακτηριστικά Διαπραγματεύσιμων Αμοιβαίων Κεφαλαίων (Δ.Α.Κ.)

Ενότητα 4: Ανακοινώσεις**Ενότητα 5: Ομόλογα Διαπραγματεύσιμα στην Αγορά Αξιών Σταθερού Εισοδήματος**

Ομολογιακά Δάνεια Επιχειρήσεων – Οργανωμένη Αγορά (Μετατρέψιμα)
Ομολογιακά Δάνεια Επιχειρήσεων – Οργανωμένη Αγορά (Μη Μετατρέψιμα)
Ομόλογα Ελληνικού Δημοσίου
Έντοκα Γραμμάτια & Zero Coupon Ομόλογα Ελληνικού Δημοσίου
Ομόλογα Ελληνικού Δημοσίου Διαπραγματεύσιμα με τη Μέθοδο Εκφώνησης - Αντιφώνησης
Ομόλογα Κρατικών Τραπεζών

Ενότητα 6: Πρόσθετα Στοιχεία Ενημέρωσης

Πίνακας Μελών Χρηματιστηρίου Αθηνών και Μελών ΕΤ.ΕΚ.
Πίνακας Μετοχών Υπό Ειδική Διαπραγμάτευση
Γνωστοποιήσεις Συναλλαγών - Κατάλογος Υπόχρεων Προσώπων

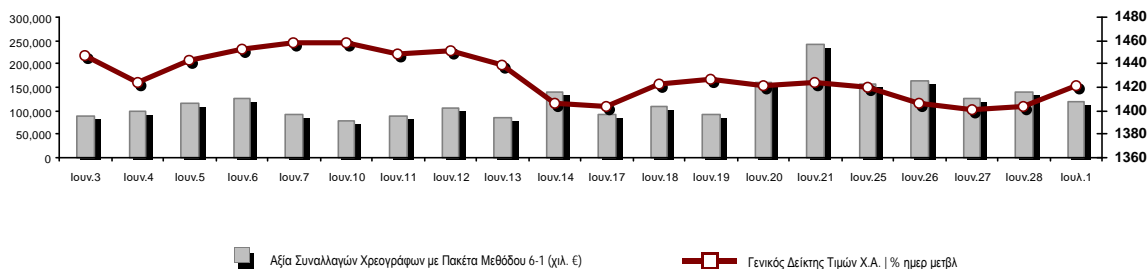
Ενότητα 7: Αναλυτικά Στοιχεία Συναλλαγών Αγοράς Παραγώγων

Συμβόλαια Μελλοντικής Εκπλήρωσης σε Δείκτες
Συμβόλαια Μελλοντικής Εκπλήρωσης σε Μετοχές
Δικαιώματα Προαίρεσης σε Δείκτες
Δικαιώματα Προαίρεσης σε Μετοχές
Στοιχεία Συναλλαγών Προϊόντων Δανεισμού

Παράρτημα Α: Κωδικοί και ονομασίες Κλάδων Οικονομικής Δραστηριότητας του Χρηματιστηρίου Αθηνών

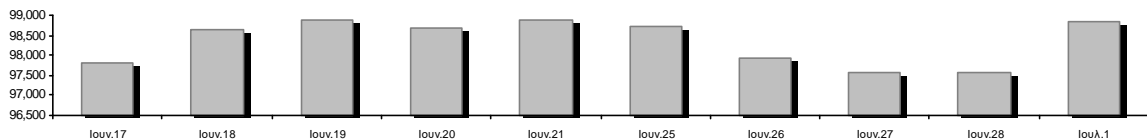
Οι Αγορές Χρεογράφων Παραγώγων Δανεισμού

Γενικός Δείκτης Τιμών και Αξία Συναλλαγών Μετοχών και Παραγώγων

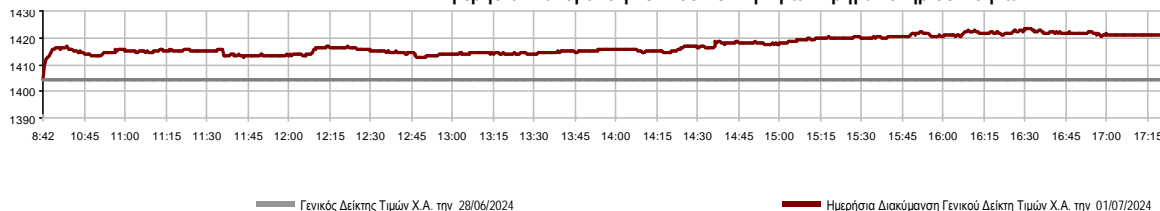


Κεφαλαιοποίηση Χ.Α. (εκατ €)**:	98,827.95		Συνολικές Ανοικτές Θέσεις σε Παράγωγα	460,680
Ημερήσια μεταβολή: εκατ. € %	1,265.93	1.30%	Ανοικτές θέσεις σε ΣΜΕ επί Δεικτών % ημερ μετβλ	4,771 -0.85%
Μέση ετήσια Κεφ/ποίηση: εκατ. € % Μετβλ. Μέση προηγ. έτος	97,009.72	20.68%	Ανοικτές θέσεις σε ΣΜΕ επί μετοχών % ημερ μετβλ	454,557 -0.33%
Γενικός Δείκτης Τιμών Χ.Α. % ημερ μετβλ	1,420.83	1.18%	Ανοικτές θέσεις σε Δικαιώματα επί Δεικτών % ημερ μετβλ	932 2.64%
Κεφαλαιοποίηση Γενικού Δείκτη (εκατ. €)	90,896.98		Ανοικτές θέσεις σε Δικαιώματα επί μετοχών % ημερ μετβλ	420 16.67%
Ημερήσια μεταβολή (εκατ. €)	1,257.43			
Αξία Συναλλαγών Χρεογράφων με Πακέτα Μεθόδου 6-1 (χιλ. €)	118,497.82		Πλήθος Συμβολαίων Παραγώγων:	19,526
Ημερήσια μεταβολή: %	-21,524.64	-15.37%	Ημερήσια μεταβολή: τμχ %	7,038 56.36%
Μέση Αξία Συν/γών ΥΙD: χιλ. € % Μετβλ Μέση προηγ. έτος	140,889.24	28.59%	Μέσος Όγκος Συμβ. ΥΙD: % Μετβλ Μέσο προηγ. Έτος	41,469 -5.67%
Αξία Συναλλαγών Πακέτων Μεθόδου 6-1 (χιλ. €)	25,944.21		Πλήθος Πράξεων Παραγώγων:	1,575
Αξία Συναλλαγών Πακέτων Μεθόδου 6-2 & 6-3 (χιλ. €)	9.46		Ημερήσια μεταβολή: πλήθος %	522 49.57%
Αξία Συναλλαγών Ομολόγων (χιλ.€)	706.37		Μέσο Πλήθος Πράξεων ΥΙD: % Μετβλ Μέσο προηγ. Έτος	2,054 -11.86%
Όγκος Συναλλαγών Χρεογράφων με Πακέτα Μεθόδου 6-1 (χιλ. Τμχ)	30,415.40		Συνολικές Ανοικτές Θέσεις σε Δανεισμό	482,312
Ημερήσια μεταβολή: χιλ. τμχ %	-7,593.29	-19.98%	Ημερήσια μεταβολή: τμχ %	-2,395 -0.49%
Μέσος Όγκος Συν/γών ΥΙD: % Μετβλ Μέσο προηγ. Έτος	31,364.54	-6.71%	Πλήθος Συναλλαγών Δανεισμού (Πολυμερής/Διμερής)	27,450
Όγκος Συναλλαγών Πακέτων Μεθόδου 6-1 (χιλ. Τεμάχια)	6,748.19		Ημερήσια μεταβολή: τμχ %	26,149
Όγκος Συναλλαγών Πακέτων Μεθόδου 6-2 & 6-3 (χιλ. Τεμάχια)	1.20		Πλήθος Πολυμερών Συναλλαγών	2,450
Όγκος Συναλλαγών Ομολόγων	723,000		Πλήθος Διμερών Συναλλαγών	25,000
Πλήθος Πράξεων Χρεογράφων με Πακέτα Μεθόδου 6-1	33,285		Πλήθος Πράξεων Δανεισμού:	5
Ημερήσια μεταβολή: πλήθος %	-4,516	-11.95%	Ημερήσια μεταβολή: %	3
Μέσο Πλήθος Πράξεων ΥΙD: % Μετβλ Μέσο προηγ. Έτος	40,424	11.60%	Πλήθος Πράξεων Πολυμερών Συναλλαγών	4
Πλήθος πακέτων Μεθόδου 6-1	13		Πλήθος Πράξεων Διμερών Συναλλαγών	1
Πλήθος πακέτων Μεθόδου 6-2 & 6-3	1			
Πλήθος συναλλαγών Ομολόγων	163			

Κεφαλαιοποίηση Χ.Α. (εκατ €)**



Ημερήσια Διακύμανση Γενικού Δείκτη Τιμών Χρηματιστηρίου Αθηνών



Χρηματιστηριακοί Δείκτες

Όνομασία Δείκτη	01/07/2024	28/06/2024	Δ μον.	Δ %	Κατώτερη	Ανώτερη	Κατ.έτους	Ανωτ.έτους	Ετησ. μεταβ.
Γενικός Δείκτης Τιμών Χ.Α.	1,420.83 #	1,404.26	16.57	1.18%	1,404.26	1,423.46	1,293.14	1,505.35	9.87% #
Δείκτης Συνολικής Απόδοσης Γενικού Δείκτη Χ.Α.	2,634.33 #	2,603.61	30.72	1.18%	2,603.61	2,639.19	2,355.44	2,756.70	11.84% #
Δείκτης ATHEX ESG	1,624.21 #	1,597.73	26.48	1.66%	1,597.73	1,627.43	1,471.77	1,722.97	10.36% #
Δείκτης Τιμών Εναλλακτικής Αγοράς Χ.Α.	13,445.10 #	13,387.71	57.39	0.43%	13,378.65	13,498.18	9,352.11	15,217.49	43.77% #
FTSE/Χ.Α. Large Cap	3,457.99 #	3,401.83	56.16	1.65%	3,401.83	3,465.73	3,122.79	3,665.50	10.73% #
FTSE/Χ.Α. Mid Cap	2,263.35 #	2,248.79	14.56	0.65%	2,248.79	2,267.77	2,167.92	2,459.55	0.56% #
FTSE/Χ.Α. Υψηλής Μερισματικής Απόδοσης	3,894.19 #	3,872.10	22.09	0.57%	3,872.10	3,908.18	3,752.57	4,217.66	3.26% #
FTSE/Χ.Α. Δείκτης Αγοράς	825.86 #	812.80	13.06	1.61%	812.80	827.05	746.82	875.18	10.58% #
FTSE/Χ.Α. Τράπεζες	1,256.00 #	1,213.48	42.52	3.50%	1,213.48	1,256.00	1,057.67	1,349.28	18.31% #
FTSE/ATHEX ΤΕΧΝΟΛΟΓΙΑ & ΤΗΛΕΠΙΚΟΙΝΩΝΙΕΣ	5,312.78 #	5,252.33	60.45	1.15%	5,252.33	5,337.90	4,915.95	5,705.00	4.74% #
FTSE/ATHEX ΧΡΗΜΑΤΟΟΙΚΟΝΟΜΙΚΕΣ ΥΠΗΡΕΣΙΕΣ	5,902.97 #	5,705.55	197.42	3.46%	5,705.55	5,902.97	4,996.31	6,339.99	17.72% #
FTSE/ATHEX ΑΚΙΝΗΤΗΣ ΠΕΡΙΟΥΣΙΑΣ	4,619.85 #	4,617.31	2.54	0.06%	4,575.31	4,626.73	4,507.00	5,120.52	-6.87% #
FTSE/ATHEX ΚΑΤΑΝΑΛΩΤΙΚΑ ΠΡΟΪΟΝΤΑ	5,098.30 #	5,096.97	1.33	0.03%	5,095.56	5,139.81	4,919.19	5,557.48	1.65% #
FTSE/ATHEX ΒΑΣΙΚΑ ΑΓΑΘΑ	6,287.83 #	6,204.40	83.43	1.34%	6,204.40	6,292.32	5,069.68	6,458.99	23.57% #
FTSE/ATHEX ΒΙΟΜΗΧΑΝΙΕΣ	6,157.73 #	6,166.78	-9.05	-0.15%	6,139.45	6,195.26	5,044.08	6,445.12	21.18% #
FTSE/ATHEX ΠΡΩΤΕΣ ΎΛΕΣ	4,921.14 #	4,693.73	227.41	4.84%	4,693.73	4,931.21	4,577.28	5,876.05	1.06% #
FTSE/ATHEX ΕΝΕΡΓΕΙΑ & ΥΠΗΡΕΣΙΕΣ ΚΟΙΝΗΣ ΩΦ	5,010.95 #	4,989.95	21.00	0.42%	4,989.95	5,048.15	4,930.82	5,474.06	0.47% #
Δείκτης Όλων των Μετοχών Χ.Α.	331.03 #	326.79	4.24	1.30%	331.03	331.03	304.60	347.29	9.61% #
Ελληνικός Δείκτης Mid & Small Cap	2,054.34 #	2,040.91	13.43	0.66%	2,040.91	2,058.79	1,929.00	2,157.15	6.50% #
FTSE/Χ.Α. Large Cap Συνολικής Απόδοσης	5,814.77 #	5,720.33	94.44	1.65%			5,201.70	6,088.15	12.53% #
FTSE/Χ.Α. Mid Cap Συνολικής Απόδοσης	3,079.94 #	3,060.13	19.81	0.65%			2,922.90	3,302.69	1.61% #
MSCI GREECE REBASED	5,447.77 #	5,335.94	111.83	2.10%	5,335.94	5,465.18	4,984.69	5,837.84	9.29% #
Ελληνικός Δείκτης Εταιρικών Ομολόγων	132.62 #	132.54	0.08	0.06%			129.54	132.62	2.30% #
Ελληνικός Δείκτης Τιμών Εταιρικών Ομολόγων	91.25 #	91.21	0.04	0.05%			90.52	91.29	0.67% #

Σημείωση 1: Το κλείσιμο των Δεικτών FTSE/Med 100, Ελληνικός Δείκτης Εταιρικών Ομολόγων και, Ελληνικός Δείκτης Τιμών Εταιρικών Ομολόγων αφορούν την συνεδρίαση της 27/06/2024.

Σημείωση 2: Ο Ελληνικός Δείκτης Mid & Small Cap είναι Customized δείκτης υπολογιζόμενος από το Χρηματιστήριο Αθηνών.

Αναλυτικά Στοιχεία Συναλλαγών Αγοράς Χρεογράφων

	Όλα τα Χρεόγραφα	Κύρια Αγορά	Επιτήρηση	Διαπραγματεύσιμα Αμοιβαία Κεφάλαια
Σύνολα	122	116	5	1
Ανοδικές / Καθοδικές / Σταθερές:	74 / 32 / 16	72 / 32 / 12	1 / 0 / 4	1 / 0 / 0
Κεφαλαιοποίηση Χ.Α. (εκατ €) **	98,827.95	98,757.57	70.39	
Μέση Ημερήσια Αξία Συν/γών (χιλ. €)	140,889.24	140,692.23	38.62	294.63
Αξία Συναλλαγών	118,507.28	118,347.61	4.01	155.66
Κύριος Πίνακας:	92,541.70	92,382.02	4.01	155.66
Προσυμφωνημένων Συναλλαγών 6_1_2_3:	25,953.67	25,953.67	0.00	0.00
Πίνακας Εκποιήσεων:	11.92	11.92	0.00	0.00
Πίνακας Ειδικών Όρων:	0.00	0.00	0.00	0.00
Μέσος Ημερήσιος Όγκος Συναλλαγών	31,364,543	31,209,572	170,487	8,516
Όγκος Συναλλαγών	30,416,600	30,392,677	19,307	4,616
Κύριος Πίνακας:	23,665,714	23,641,791	19,307	4,616
Προσυμφωνημένων Συναλλαγών 6_1_2_3:	6,749,386	6,749,386	0	0
Πίνακας Εκποιήσεων:	1,500	1,500	0	0
Πίνακας Ειδικών Όρων:	0	0	0	0
Μέσο Ημερήσιο Πλήθος Πράξεων	40,424	40,304	68	52
Αριθμός Πράξεων	33,286	33,188	18	80
Κύριος Πίνακας:	33,268	33,170	18	80
Προσυμφωνημένων Συναλλαγών 6_1_2_3:	14	14	0	0
Πίνακας Εκποιήσεων:	4	4	0	0
Πίνακας Ειδικών Όρων:	0	0	0	0

Στοιχεία Συναλλαγών Κλάδων Χρηματιστηρίου Αθηνών & Χρηματοοικονομικών Προϊόντων (Δ.Α.Κ.)

Κωδικός	Κλάδοι	Ανοδικές / Καθοδικές / Σταθερές	Αριθμός Πράξεων	Όγκος Συναλλαγών	Αξία Συναλλαγών	% στη Συνολική Αξία
12000	- Χρηματοοικονομικά Προϊόντα	1 / 0 / 0	80	4,616	155,662.30	0.13%
3510	- Ακίνητη Περιουσία	7 / 4 / 1	1,114	357,416	1,561,347.79	1.32%
3030	- Ασφάλειες	1 / 0 / 0	15	657	3,091.21	0.00%
5020	- Βιομηχανικά Προϊόντα & Υπηρεσίες	11 / 3 / 3	1,448	384,057	2,701,065.17	2.28%
4040	- Εμπόριο	1 / 4 / 1	874	98,803	2,273,876.79	1.92%
6010	- Ενέργεια	2 / 1 / 1	3,209	819,020	7,134,108.99	6.02%
4020	- Καταναλωτικά Προϊόντα & Υπηρεσίες	4 / 1 / 1	242	56,344	128,922.10	0.11%
5010	- Κατασκευές & Υλικά Κατασκευών	7 / 6 / 1	2,575	817,650	5,440,885.53	4.59%
4030	- Μέσα Ενημέρωσης	0 / 1 / 0	9	4,474	1,989.53	0.00%
4520	- Προσωπική Φροντίδα, Φάρμακα & Παντοπωλεία	2 / 0 / 0	244	29,947	235,905.98	0.20%
5510	- Πρώτες Ύλες	8 / 2 / 3	1,185	445,102	1,188,317.37	1.00%
4050	- Ταξίδια και Αναψυχή	3 / 2 / 1	2,058	965,554	4,164,383.00	3.51%
1010	- Τεχνολογία	7 / 3 / 1	772	289,010	1,543,711.03	1.30%
1510	- Τηλεπικοινωνίες	1 / 1 / 0	2,086	543,261	7,378,479.72	6.23%
3010	- Τράπεζες	6 / 1 / 0	13,539	23,960,936	64,470,233.53	54.40%
4510	- Τρόφιμα, Ποτά & Καπνοβιομηχανίες	3 / 2 / 0	102	14,369	168,277.08	0.14%
2010	- Υγεία	2 / 0 / 1	162	55,956	52,890.81	0.04%
6510	- Υπηρεσίες Κοινής Ωφέλειας	5 / 1 / 0	3,212	1,399,212	19,063,138.66	16.09%
3020	- Χρηματοοικονομικές Υπηρεσίες	3 / 0 / 2	360	170,216	840,995.70	0.71%

Οι 10 Μετοχές με τη μεγαλύτερη Άνοδο & Πτώση

Κύρια Αγορά

Μετοχές με τη μεγαλύτερη Θετική μεταβολή τιμής	Τιμή κλεισ.	Μεταβ.	Μετοχές με τη μεγαλύτερη Αρνητική μεταβολή τιμής	Τιμή κλεισ.	Μεταβ.
ΕΛΒΑΛΧΑΛΚΟΡ (ΚΟ)	1.896	7.48% #	ΕΚΤΕΡ (ΚΟ)	4.21	-3.77% α
INTRACOM HOLDINGS (ΚΟ)	3.4	5.92% #	ΣΙΔΑΜΑ ΜΕΤΑΛΛΟΥΡΓΙΚΗ (ΚΟ)	1.485	-2.30% α
ΠΕΙΡΑΙΩΣ FINANCIAL HOLD (ΚΟ)	3.59	5.40% #	LOULIS FOOD (ΚΟ)	2.67	-2.20% α
ΡΕΒΟΪΛ (ΚΟ)	1.86	4.49% #	TRADE ESTATES ΑΕΕΑΠ (ΚΟ)	1.606	-1.59% α
ΑΛΡΗΑ ΥΠΗΡΕΣΙΩΝ ΣΥΜΜ (ΚΟ)	1.591	4.43% #	ΜΟΤΟΔΥΝΑΜΙΚΗ (ΚΟ)	2.78	-1.42% α
ΙΛΥΔΑ (ΚΟ)	1.725	3.92% #	ΤΙΤΑΝ CEMENT (ΚΑ)	28.85	-1.37% α
EUROBANK HOLDINGS (ΚΟ)	2.097	3.76% #	ΤΕΧΝΙΚΗ ΟΛΥΜΠΙΑΚΗ (ΚΟ)	2.45	-1.21% α
ΝΙΟΗΛΣΟ SA/NV (ΚΑ)	5.89	3.51% #	ΑΕΡΟΠΟΡΙΑ ΑΙΓΑΙΟΥ (ΚΟ)	11.55	-1.11% α
ΚΛΟΥΚΙΝΑΣ - ΛΑΠΠΑΣ (ΚΟ)	1.58	2.93% #	ΒΙΟΚΑΡΠΕΤ (ΚΟ)	2.46	-0.81% α
CEENERGY HOLDINGS (ΚΑ)	9.84	2.61% #	ΜΟΤΟΡ ΟΪΛ (ΚΟ)	23.26	-0.77% α

Μετοχές με τη μεγαλύτερη Αξία Συναλλαγών	Αξία (χιλ. €)	Μεταβ.	Μετοχές με το μεγαλύτερο Όγκο Συναλλαγών	Όγκος	Μεταβ.
ΠΕΙΡΑΙΩΣ FINANCIAL HOLD (ΚΟ)	22,750.72	5.40% #	ΑΛΡΗΑ ΥΠΗΡΕΣΙΩΝ ΣΥΜΜ (ΚΟ)	8,495,938	4.43% #
EUROBANK HOLDINGS (ΚΟ)	15,539.89	3.76% #	EUROBANK HOLDINGS (ΚΟ)	7,525,312	3.76% #
ΑΛΡΗΑ ΥΠΗΡΕΣΙΩΝ ΣΥΜΜ (ΚΟ)	13,404.40	4.43% #	ΠΕΙΡΑΙΩΣ FINANCIAL HOLD (ΚΟ)	6,371,142	5.40% #
ΕΘΝΙΚΗ ΤΡΑΠΕΖΑ (ΚΟ)	11,698.77	2.05% #	ΕΘΝΙΚΗ ΤΡΑΠΕΖΑ (ΚΟ)	1,480,291	2.05% #
ΔΕΗ (ΚΟ)	7,557.78	-0.36% α	ΙΝΤΡΑΛΟΤ (ΚΟ)	696,349	-0.17% α
ΟΤΕ (ΚΟ)	7,375.48	0.52% #	ΔΕΗ (ΚΟ)	671,094	-0.36% α
ΤΕΡΝΑ ΕΝΕΡΓΕΙΑΚΗ (ΚΟ)	5,689.53	0.10% #	ΟΤΕ (ΚΟ)	542,810	0.52% #
ΜΕΤΛΕΝ ENERGY & METALS (ΚΟ)	5,034.45	1.43% #	HELLENIQ ENERGY (ΚΟ)	352,505	0.26% #
ΜΟΤΟΡ ΟΪΛ (ΚΟ)	3,828.99	-0.77% α	ΡΕΒΟΪΛ (ΚΟ)	299,257	4.49% #
HELLENIQ ENERGY (ΚΟ)	2,776.56	0.26% #	ΕΛΒΑΛΧΑΛΚΟΡ (ΚΟ)	298,961	7.48% #

Σημείωση: Απεικονίζονται οι Μετοχές που δεν ανήκουν στην Κατηγορία Επιτήρησης και πραγματοποιήσαν κατά τη διάρκεια της συνεδρίασης Αξία Συναλλαγών μεγαλύτερη από 10,000 Ευρώ.

Αναλυτικά Στοιχεία Συναλλαγών Αγοράς Παραγώγων

	Αριθμός Πράξεων	Όγκος	Ανοικτές θέσεις
Σ.Μ.Ε. σε Δείκτες	189	669	4,771
FTSE/X.A. Τράπεζες	0	0	1,037
FTSE/X.A. Large Cap	189	669	3,731
MSCI GREECE REBASED	0	0	3
Σ.Μ.Ε. σε Μετοχές	1,378	18,811	454,557
ΑΔΜΗΕ ΣΥΜΜΕΤΟΧΩΝ Α.Ε. (ΚΟ)	22	223	23,462
ΑΕΡΟΠΟΡΙΑ ΑΙΓΑΙΟΥ (ΚΟ)	36	120	3,405
ΑΙΡΡΗΑ ΥΠΗΡΕΣΙΩΝ ΣΥΜΜ (ΚΟ)	278	10,019	165,071
ΔΙΕΘΝΗΣ ΑΕΡΟΛΙΜΕΝΑΣ ΑΘΗΝΩΝ(ΚΟ)	7	72	686
ΑΥΤΟΗΕΛΛΑΣ (ΚΟ)	0	0	149
ΑΒΑΞ Α.Ε. (ΚΟ)	5	35	599
COCA-COLA HBC AG (ΚΟ)	0	0	96
CEENERGY HOLDINGS (ΚΑ)	19	82	3,936
ΕΛΛΑΚΤΩΡ (ΚΟ)	14	61	3,619
ΕΛΒΑΛΧΑΛΚΟΡ (ΚΟ)	32	102	4,332
EUROBANK HOLDINGS (ΚΟ)	50	537	14,323
ΕΥΔΑΠ (ΚΟ)	9	19	4,212
FOURLIS ΣΥΜΜΕΤΟΧΩΝ (ΚΟ)	0	0	1,044
ΓΕΚ ΤΕΡΝΑ (ΚΟ)	35	101	13,182
ΕΛΛΗΝ. ΧΡΗΜΑΤΙΣΤΗΡΙΑ-Χ.Α. (ΚΟ)	14	48	5,853
HELLENIC ENERGY (ΚΟ)	16	58	4,960
INTRACOM HOLDINGS (ΚΟ)	46	401	7,205
INTRAKAT (ΚΟ)	10	28	2,332
JUMBO (ΚΟ)	5	10	518
LAMDA DEVELOPMENT(ΚΟ)	9	18	7,002
METLEN ENERGY & METALS (ΚΟ)	32	98	4,996
MIG (ΚΟ)	0	0	96
ΜΟΤΟΡ ΟΪΛ (ΚΟ)	29	112	891
ΕΘΝΙΚΗ ΤΡΑΠΕΖΑ (ΚΟ)	149	1,770	12,578
ΟΠΑΠ (ΚΟ)	17	84	2,973
ΤΡΑΠΕΖΑ ΟΡΤΙΜΑ BANK (ΚΟ)	4	19	64
ΟΤΕ (ΚΟ)	29	101	5,541
ΟΛΠ (ΚΟ)	0	0	74
ΠΕΙΡΑΙΩΣ FINANCIAL HOLD (ΚΟ)	384	4,124	102,029
ΔΕΗ (ΚΟ)	63	244	31,123
QUEST ΣΥΜΜΕΤΟΧΩΝ (ΚΟ)	0	0	185
ΤΕΡΝΑ ΕΝΕΡΓΕΙΑΚΗ (ΚΟ)	27	237	24,086
ΤΙΤΑΝ CEMENT (ΚΑ)	12	37	196
ΥΙΟΗΑΛCO SA/ΝV (ΚΑ)	25	51	3,739
Δικαιώματα σε Δείκτες	4	26	932
FTSE/X.A. Large Cap	4	26	932
Δικαιώματα σε Μετοχές	4	20	420
ΑΙΡΡΗΑ ΥΠΗΡΕΣΙΩΝ ΣΥΜΜ (ΚΟ)	0	0	0
ΕΘΝΙΚΗ ΤΡΑΠΕΖΑ (ΚΟ)	0	0	0
ΟΠΑΠ (ΚΟ)	2	10	66
ΟΤΕ (ΚΟ)	2	10	18
ΠΕΙΡΑΙΩΣ FINANCIAL HOLD (ΚΟ)	0	0	220
ΔΕΗ (ΚΟ)	0	0	116
Συνολική Δραστηριότητα	1,575	19,526	460,680

Πληθος Χρεογράφων	Ονομ. Αξία	Μερίσματα [1]			Ημερ. Τελευτ. Αποκοπής		Σημ. Χρεόγραφα	Τιμή κλεισίματος	% μεταβ.	Προηγ. Κλεισιμο-ημ/νία	Άνοιγμα	Κατωτ Τιμή	Ανωτ Τιμή	Τελ Σταθμ Τιμή	Τελευταία ζήτηση [7]	Τελευταία προσφορά [7]	Ρ/Ε μετά φ. Χρήσιμ	Όγκος	Πράξεις	Αξία Συναλλαγών[8]	Χ.Α. Εταιρείας (χιλ. €) [3,5]	Χαμηλό έτους	Υψηλό έτους	Κλάδος [4]
		2021	2022	2023	Μέρισμα [2]	Δικαίωμα																		

Κύρια Αγορά - Υψηλής Συναλλακτικής Δραστηριότητας

2,352,839,697	0.290	---	---	---	07/04/2008	18/04/2017	---	ALPHA ΥΠΗΡΕΣΙΩΝ ΣΥΜΜ (ΚΟ)	1.591	4.43	P	1.5235	28/06/2024	1.534	1.534	1.595	1.591	1.578	1000@1.59	22849@1.59	---	---	8,495,938	4,592	13,404,403.93	3,743,367.96	1.444	1.79	30101010
36,353,868	1.00	---	(0.025)	---	10/07/2023	21/08/2023	---	AUSTRIACARD (ΚΑ)	5.82	1.22	P	5.75	28/06/2024	5.79	5.75	5.83	5.82	5.81	1000@5.79	3951@5.82	---	---	21,769	52	126,482.93	211,579.51	5.66	6.8	10101010
48,624,764	0.080	0.46	0.65	0.7	22/04/2024	05/12/2022	---	AUTOHELLAS (ΚΟ)	11.44	1.06	P	11.32	28/06/2024	11.32	11.28	11.44	11.44	11.353	300@11.30	14@11.44	---	---	8,678	109	98,524.36	556,267.30	11.02	14.1	40201040
190,162,681	---	---	0.05	0.08	25/06/2024	07/12/2016	---	CENERGY HOLDINGS (ΚΑ)	9.84	2.61	P	9.59	28/06/2024	9.59	9.54	9.84	9.84	9.647	2000@9.75	887@9.84	---	---	167,475	491	1,615,550.49	1,871,200.78	6.71	9.84	50202010
373,175,988	6.70	0.71	0.78	0.93	30/05/2024	29/04/2013	---	COCA-COLA HBC AG (ΚΟ)	31.94	1.40	P	31.5	28/06/2024	31.98	31.52	31.98	31.94	31.826	4@31.86	509@31.94	---	---	2,576	33	81,983.981	1,919,241.06	25.66	33	45101020
3,716,479,777	0.220	---	---	---	02/05/2008	20/05/2019	---	EUROBANK HOLDINGS (ΚΟ)	2.097	3.76	P	2.021	28/06/2024	2.048	2.038	2.097	2.097	2.065	81748@2.10	29235@2.10	---	---	7,525,312	1,807	15,539,885.96	7,793,458.09	1.599	2.209	30101010
52,131,944	1.00	0.1102	0.11	---	26/06/2024	23/07/2019	---	FOURLIS ΣΥΜΜΕΤΟΧΩΝ (ΚΟ)	3.89	0.26	P	3.88	28/06/2024	3.885	3.855	3.905	3.89	3.879	3014@3.87	564@3.89	---	---	3,403	32	13,200.65	202,793.26	3.765	4.37	40401010
305,635,185	2.18	0.1	0.3	0.3	10/01/2024	01/10/2003	---	HELLENIO ENERGY (ΚΟ)	7.82	0.26	P	7.8	28/06/2024	7.89	7.78	7.96	7.82	7.877	412@7.82	208@7.87	---	---	352,505	1,298	2,776,563.28	2,390,067.15	7.03	8.81	60101020
48,003,921	0.400	---	---	---	30/08/1993	26/06/2023	---	IDEAL HOLDINGS (ΚΟ)	5.58	-0.36	E	5.6	28/06/2024	5.63	5.54	5.63	5.58	5.581	117@5.56	100@5.60	---	---	13,080	113	72,998.44	267,861.88	5.5	6.78	10102030
83,600,000	0.760	---	---	0.0504	25/06/2024	17/07/2023	---	INTRACOM HOLDINGS (ΚΟ)	3.4	5.92	P	3.21	28/06/2024	3.2	3.2	3.47	3.4	3.336	450@3.39	13181@3.40	---	---	110,193	268	367,634.41	284,240.00	3.14	4.335	10101010
160,523,985	0.300	---	---	---	12/08/2008	30/12/2022	---	INTRAKAT (ΚΟ)	5.08	-0.39	E	5.1	28/06/2024	5.15	5.02	5.15	5.08	5.061	1@5.07	5292@5.09	---	---	222,419	388	1,125,771.93	815,461.84	4.46	5.64	50101010
136,059,759	0.880	0.77	0.322	---	19/03/2024	05/03/2014	---	JUMBO (ΚΟ)	26.76	-0.45	E	26.88	28/06/2024	26.88	26.7	27.14	26.76	26.879	91@26.74	100@26.78	---	---	82,782	767	2,225,073.34	3,640,959.15	24.44	30.1	40401010
176,736,715	0.300	---	---	---	30/05/2007	27/11/2019	---	LAMDA DEVELOPMENT(ΚΟ)	6.75	0.15	P	6.74	28/06/2024	6.74	6.59	6.77	6.75	6.672	1228@6.70	811@6.76	---	---	177,030	637	1,181,068.94	1,192,972.83	6.15	7.31	35101010
142,891,161	0.970	0.4341	1.24	1.5531	26/06/2024	07/07/2017	---	METLEN ENERGY & METALS (ΚΟ)	35.36	1.43	P	34.86	28/06/2024	34.98	34.96	35.64	35.36	35.271	702@35.34	22@35.48	---	---	142,737	1,128	5,034,447.04	5,052,631.45	33	39.56	65102000
27,345,120	0.280	---	---	---	18/07/2005	26/02/2014	---	QUALITY & RELIABILITY (ΚΟ)	1.228	2.33	P	1.2	28/06/2024	1.22	1.22	1.248	1.228	1.228	886@1.22	370@1.23	---	---	33,164	89	40,717.46	33,579.81	0.6	1.62	10101010
107,222,688	0.440	(0.5667)	0.2	0.22	25/06/2024	16/03/2022	---	QUEST ΣΥΜΜΕΤΟΧΩΝ (ΚΟ)	5.29	-0.19	E	5.3	28/06/2024	5.3	5.23	5.31	5.29	5.277	6@5.26	1000@5.30	---	---	12,252	76	64,648.05	567,208.02	5.02	6.25	10101010
78,325,475	---	0.6	0.85	25/06/2024	23/07/2019	---	TITAN CEMENT (ΚΑ)	28.85	-1.37	E	29.25	28/06/2024	29.15	28.7	29.45	28.85	28.991	15@28.80	1074@28.90	---	---	50,528	651	1,464,858.65	2,259,689.95	20.9	32.2	50101030	
259,189,761	0.1	0.12	0.12	25/06/2024	26/02/2016	---	VIOLALCO SANNV (ΚΑ)	5.89	3.51	P	5.69	28/06/2024	5.73	5.73	5.91	5.89	5.846	1@5.87	9@5.89	---	---	85,463	353	499,619.19	1,526,627.69	5.03	6.63	55102015	
148,321,516	0.300	---	0.07	---	19/06/2023	22/01/2020	---	ΑΒΑΣ Α.Ε. (ΚΟ)	1.348	-0.74	E	1.358	28/06/2024	1.358	1.326	1.386	1.348	1.349	5250@1.35	200@1.36	---	---	106,413	220	143,590.26	199,937.40	1.322	1.884	50101010
232,000,000	2.12	0.0854	0.0682	0.0582	04/10/2023	19/06/2017	---	ΔΑΜΗΣ ΣΥΜΜΕΤΟΧΩΝ Α.Ε. (ΚΟ)	2.195	0.92	P	2.175	28/06/2024	2.19	2.19	2.21	2.195	2.199	4136@2.19	10200@2.20	8.66	2023	251,237	297	552,507.10	509,240.00	2.08	2.425	65101015
90,167,100	0.500	---	---	0.7515	20/05/2024	24/05/2021	---	ΑΕΡΟΠΟΡΙΑ ΑΙΓΑΙΟΥ (ΚΟ)	11.55	-1.11	E	11.68	28/06/2024	11.7	11.42	11.85	11.55	11.711	205@11.55	8@11.67	---	---	85,816	652	1,005,014.28	1,041,430.01	10.85	13.47	40501010
103,423,291	0.570	---	---	---	01/08/2011	23/08/2023	---	ΓΕΚ ΤΕΡΝΑ (ΚΟ)	16.5	-0.24	E	16.54	28/06/2024	16.54	16.46	16.58	16.5	16.513	1034@16.48	772@16.54	---	---	121,863	523	2,012,308.98	1,706,484.30	12.98	17.14	50101010
382,000,000	2.48	---	---	---	20/07/2015	12/12/2001	---	ΔΕΗ (ΚΟ)	11.2	-0.36	E	11.24	28/06/2024	11.22	11.2	11.4	11.2	11.262	554@11.20	217@11.29	---	---	671,094	904	7,557,782.90	4,278,400.00	10.4	12.67	65101015
300,000,000	1.00	---	---	0.33	21/05/2024	07/02/2024	---	ΔΙΕΘΝΗΣ ΑΕΡΟΛΙΜΕΝΑΣ ΑΘΗΝΩΝ(ΚΟ)	7.848	-0.03	E	7.85	28/06/2024	7.85	7.83	7.94	7.848	7.848	2@7.84	1000@7.85	---	---	105,716	527	829,689.77	2,354,400.00	7.776	9.56	50206060
914,715,153	1.00	---	---	---	16/05/2008	29/08/2018	---	ΕΘΝΙΚΗ ΤΡΑΠΕΖΑ (ΚΟ)	7.944	2.05	P	7.784	28/06/2024	7.784	7.784	7.958	7.944	7.903	22@7.93	5@7.95	---	---	1,480,291	2,972	11,698,771.19	7,266,497.18	6.222	8.65	30101010
11,250,000	0.520	0.0405	0.08	---	07/08/2023	09/11/2015	---	ΕΚΤΕΡ (ΚΟ)	4.21	-3.77	E	4.375	28/06/2024	4.375	4.195	4.455	4.21	4.298	200@4.20	500@4.25	---	---	46,111	269	198,194.69	47,362.50	3.75	4.76	50101010
375,241,586	0.390	0.03	0.06	0.04	25/06/2024	14/07/2006	---	ΕΛΒΑΛΧΑΛΚΟΡ (ΚΟ)	1.896	7.48	P	1.764	28/06/2024	1.772	1.772	1.896	1.896	1.86	390@1.87	7129@1.90	---	---	298,961	629	556,072.66	711,458.05	1.74	2.435	55102015
348,192,005	0.040	---	---	---	05/07/2011	16/07/2021	---	ΕΛΛΑΚΤΩΡ (ΚΟ)	2.495	1.01	P	2.47	28/06/2024	2.5	2.48	2.525	2.495	2.496	1985@2.49	1714@2.50	---	---	141,762	293	353,797.33	868,739.05	2.32	2.84	50101010
60,348,000	0.420	0.1515	0.1565	0.2504	25/06/2024	04/08/2021	---	ΕΛΛΗΝ. ΧΡΗΜΑΤΙΣΤΗΡΙΑ-Χ.Α. (ΚΟ)	4.9	1.24	P	4.84	28/06/2024	4.87	4.79	4.95	4.9	4.889	319@4.85	2519@4.90	---	---	165,305	306	808,138.12	295,705.20	4.6	5.92	30202015
106,500,000	0.600	0.28	0.02	---	13/09/2023	13/09/2021	---	ΕΥΔΑΠ (ΚΟ)	5.5	0.37	P	5.48	28/06/2024	5.48	5.44	5.52	5.5	5.482	450@5.49	1113@5.50	---	---	40,996	228	224,733.47	585,750.00	5.38	6.15	65102030
604,095,621	0.300	---	---	---	30/05/2013	10/10/2023	---	ΙΝΤΡΑΛΟΤ (ΚΟ)	1.174	-0.17	E	1.176	28/06/2024	1.182	1.166	1.182	1.174	1.174	333@1.17	25629@1.17	---	---	696,349	364	817,427.78	709,208.26	1.014	1.264	40501020
110,782,980	0.750	0.9054	1.6299	1.8415	26/06/2024	04/11/2013	---	ΜΟΤΟΡ ΟΙΛ (ΚΟ)	23.26	-0.77	E	23.44	28/06/2024	23.72	23.16	23.72	23.26	23.376	1835@23.26	800@23.34	---	---	163,798	1,690	3,828,991.74	2,576,812.11	23.16	28.56	60101020
126,431,958	2.50	---	---	0.025	19/06/2024	05/06/2024	---	ΝΟΒΑΛ ΠΡΟΠΕΡΤΥ ΑΕΕΑΠ (ΚΟ)	2.7195	0.69	P	2.701	28/06/2024	2.72	2.68	2.72	2.72	2.709	21@2.69	22@2.72	---	---	19,789	65	53,610.77	343,831.71	2.6	2.82	35102045
370,062,741																													

Πληθος Χρεογράφων	Ονομ. Αξία	Μερίσματα [1]			Ημερ. Τελευτ. Αποκοπής		Σημ.	Χρεόγραφο	Τιμή κλεισίματος	% μεταβ.	Προηγ. Κλείσιμο-ημ/νία	Άνοιγμα	Κατωτ Τιμή	Ανωτ Τιμή	Τελ Σταθμ Τιμή	Τελευταία ζήτηση [7]	Τελευταία προσφορά [7]	Ρ/Ε μετά φ. Χρήσιμ	Όγκος	Πράξεις	Αξία Συναλλαγών[8]	Χ.Α. Εταιρείας (χιλ. €) [3,5]	Χαμηλό έτους	Υψηλό έτους	Κλάδος [4]				
		2021	2022	2023	Μέρησα [2]	Δικαιώμα																							
118,105,090	0.300	0.3411	0.3798	---	26/06/2023	05/03/2020	---	ΤΕΡΝΑ ΕΝΕΡΓΕΙΑΚΗ (ΚΟ)	19.51	0.10	P	19.49	28/06/2024	19.43	19.58	19.51	19.498	287@19.50	2@19.52	---	---	291,801	647	5,689,534.17	2,304,230.31	14.68	19.58	65101010	
73,774,142	3.45	---	---	0.44	25/06/2024	04/10/2023	---	ΤΡΑΠΕΖΑ ΟΡΤΙΜΑ BANK (ΚΟ)	12.04	0.17	P	12.02	28/06/2024	12	11.94	12.18	12.04	12.131	1000@11.98	3010@12.12	---	---	83,149	622	1,008,715.90	888,240.67	7.24	13.2	30101010
13,126,020	0.660	0.1163	0.1158	---	26/07/2023	04/09/2020	---	A.S. COMPANY (ΚΟ)	2.97	-0.34	E	2.98	28/06/2024	3	2.9	3.05	2.97	2.945	1029@2.91	964@2.97	---	---	4,325	29	12,736.74	38,984.28	2.32	3.12	40401030
14,000,000	1.95	3.42	0.26	---	19/07/2023	26/03/2024	---	ALPHA REAL ESTATE (ΚΟ)	6.56	-4.65	E	6.88	28/06/2024	6.52	6.52	6.88	6.56	6.56	28@6.66	20@6.66	---	---	173	6	1,134.84	91,840.00	6.32	11.75	35101015
3,114,144	0.360	0.3427	0.2304	0.563	20/05/2024	02/06/2020	---	ALPHA TRUST ΣΥΜΜΕΤΟΧΩΝ (ΚΟ)	8.48	0.24	P	8.46	28/06/2024	8.46	8.46	8.48	8.48	8.47	100@8.42	100@8.46	---	---	800	8	6,776.00	26,407.94	5.9	8.6	30202010
243,164,193	0.300	---	---	---	30/12/2021	05/12/2023	---	ATTICA ΣΥΜΜΕΤΟΧΩΝ (ΚΟ)	2.41	1.26	P	2.38	28/06/2024	2.35	2.34	2.41	2.41	2.375	2415@2.39	1759@2.41	---	---	29,358	54	69,719.49	586,025.71	1.86	2.58	40501015
35,764,593	2.10	0.075	0.1046	0.1045	12/06/2024	25/11/2019	---	BRIQ PROPERTIES (ΚΟ)	1.89	1.89	P	1.855	28/06/2024	1.85	1.85	1.89	1.89	1.866	300@1.87	219@1.89	---	---	25,091	35	46,820.94	67,595.08	1.835	2.01	35102030
101,123,806	0.360	---	---	---	22/07/2010	28/06/2011	---	CENTRIC ΣΥΜΜΕΤΟΧΩΝ (ΚΟ)	0.345	2.68	P	0.336	28/06/2024	0.33	0.33	0.345	0.345	0.341	500@0.336	20732@0.345	---	---	21,873	26	7,460.11	34,887.71	0.311	0.467	40203040
784,500	10.00	0.3	---	0.5008	28/05/2024	31/07/2018	---	CNL CAPITAL (ΚΟ)	7.4	---	γ	7.4	28/06/2024	7.4	7.4	7.4	7.4	7.4	100@7.30	100@7.40	---	2022	100	1	740.00	5,805.30	6.65	9	30202010
10,567,700	0.300	---	---	---	06/10/2005	13/02/2002	---	CPI (ΚΟ)	0.62	1.64	P	0.61	28/06/2024	0.618	0.608	0.624	0.62	0.617	2000@0.600	195@0.620	---	---	2,690	11	1,659.61	6,551.97	0.606	0.99	10102030
18,680,300	0.050	---	---	---	06/07/2022	---	---	DIMAND (ΚΟ)	8.47	0.12	P	8.46	28/06/2024	8.48	8.47	8.48	8.47	8.473	50@8.46	90@8.49	---	---	10,920	47	92,521.50	158,222.14	8	10.95	35101010
54,200,000	0.075	0.035	0.074	---	18/07/2023	23/11/2021	---	EPSILON NET (ΚΟ)	12	---	γ	12	28/06/2024	12	12	12.04	12	12.00	925609@12.00	15356@12.04	---	---	58,942	42	707,584.68	650,400.00	8.8	12.3	10101015
10,500,000	2.40	0.29	0.3	2.21	25/06/2024	02/04/2024	---	INTERCONTINENTAL (ΚΟ)	2.42	1.68	P	2.38	28/06/2024	2.32	2.28	2.48	2.42	2.354	1002@2.38	90@2.42	4.16	2023	10,546	36	24,830.40	25,410.00	2.28	6.9	35102000
167,868,482	0.300	---	---	---	20/08/2007	28/11/2022	---	LAVIPHARM (ΚΟ)	0.862	1.89	P	0.846	28/06/2024	0.868	0.843	0.868	0.862	0.856	2000@0.852	1731@0.864	---	---	53,001	87	45,361.88	144,702.63	0.76	1.01	20103015
4,740,000	0.860	---	---	---	14/03/2003	---	---	LOGISMOS (ΚΟ)	1.38	3.76	P	1.33	28/06/2024	1.36	1.36	1.39	1.39	1.383	3@1.39	10150@1.40	-(6)-	2023	165	3	228.21	6,541.20	1.13	1.48	10101015
17,120,280	0.940	0.06	---	---	01/07/2024	26/06/2023	---	LOULIS FOOD (ΚΟ)	2.67	-2.20	E	2.73	28/06/2024	2.63	2.63	2.7	2.67	2.646	5@2.65	250@2.67	---	---	4,172	26	11,037.51	45,711.15	2.58	3.09	45102020
4,419,616	1.58	---	0.1531	---	10/07/2023	04/03/2015	---	MEDICON ΕΛΛΑΣ (ΚΟ)	2.82	1.08	P	2.79	28/06/2024	2.68	2.68	2.82	2.82	2.758	5@2.74	239@2.82	---	---	2,442	69	6,735.13	12,463.32	2.67	3.49	20102010
10,500,000	0.950	---	---	---	24/06/2008	21/07/2023	---	MEVACO (ΚΟ)	3.87	-0.51	E	3.89	28/06/2024	3.76	3.75	3.88	3.87	3.762	1000@3.78	12@3.87	---	2022	1,012	10	3,807.63	40,635.00	3.62	4.32	55102015
31,317,025	0.400	---	---	---	26/04/2007	10/05/2023	---	MIG (ΚΟ)	3.61	---	γ	3.61	28/06/2024	3.57	3.57	3.68	3.61	3.608	14@3.61	420@3.65	---	---	31	5	111.86	113,054.46	3.57	4.9	30202000
138,218,440	0.870	---	---	---	11/12/2023	---	---	ORILINA PROPERTIES ΑΕΕΑΠ (ΚΟ)	0.916	-0.22	E	0.918	28/06/2024	0.915	0.912	0.919	0.919	0.915	2500@0.910	2000@0.944	---	---	19,998	41	18,290.37	126,608.09	0.845	0.9628	35102000
87,127,162	0.500	---	---	0.0304	06/06/2024	28/07/2021	---	PREMIA (ΚΟ)	1.124	1.26	P	1.11	28/06/2024	1.116	1.114	1.124	1.124	1.119	924@1.12	1000@1.13	---	---	35,079	74	39,257.36	97,930.93	1.09	1.256	35102000
24,586,446	0.230	---	0.04	0.049	04/06/2024	08/06/2022	---	PROFILE (ΚΟ)	4.6	2.11	P	4.505	28/06/2024	4.5	4.5	4.6	4.6	4.528	600@4.57	657@4.60	---	---	25,596	89	115,906.37	113,097.65	3.925	5.43	10101010
6,456,530	1.08	0.12	0.1314	---	17/07/2023	02/08/2010	---	SPACE HELLAS (ΚΟ)	6.6	-1.79	E	6.72	28/06/2024	6.74	6.6	6.74	6.6	6.662	100@6.54	155@6.60	---	---	451	8	3,004.44	42,613.10	6.38	8.48	15101010
120,528,771	1.60	---	---	0.08	19/06/2024	10/11/2023	---	TRADE ESTATES ΑΕΕΑΠ (ΚΟ)	1.606	-1.59	E	1.632	28/06/2024	1.64	1.6	1.668	1.606	1.627	779@1.61	3800@1.64	---	---	52,714	123	85,750.24	193,569.21	1.6	1.798	35102045
17,190,046	0.300	---	---	---	16/11/1992	04/12/2023	---	UNIBIOS (ΚΟ)	1.28	1.59	P	1.26	28/06/2024	1.3	1.26	1.3	1.28	1.272	940@1.27	8470@1.28	---	---	12,237	20	15,560.64	22,003.26	1.08	1.475	50204000
13,000,000	0.650	---	---	---	01/08/2007	07/04/2000	5093	ΑΚΡΙΤΑΣ (ΚΟ)	0.78	1.96	P	0.765	28/06/2024	0.74	0.73	0.78	0.78	0.748	30@0.730	5@0.805	---	---	65	9	48.60	10,140.00	0.57	1.33	50101035
32,413,681	0.370	---	---	---	15/07/2009	11/05/2000	---	ΑΛΟΥΜΥΛΑ (ΚΟ)	2.7	2.47	P	2.635	28/06/2024	2.59	2.59	2.7	2.7	2.7	152@2.69	200@2.70	---	---	38,041	18	102,707.21	87,516.94	2.48	3.18	55102035
3,628,761	3.44	0.5109	---	0.316	13/05/2024	19/07/2022	---	ΑΝΔΡΟΜΕΔΑ ΑΕΕΧ (ΚΟ)	6.42	0.31	P	6.4	28/06/2024	6.42	6.32	6.44	6.42	6.339	120@6.32	115@6.42	3.55	2023	3,980	40	25,229.72	23,296.65	6.32	7.1806	30204000
18,810,000	0.400	---	---	---	08/07/2010	14/11/2007	---	ΒΑΡΒΕΡΗΣ Ν. - MODA BAGNO (ΚΟ)	3.06	-7.27	E	3.3	28/06/2024	3.41	3.06	3.41	3.06	3.152	30@3.05	1050@3.39	---	---	550	8	1,733.50	57,558.60	1.9	3.89	40401025
23,986,500	1.04	---	---	---	26/06/2009	28/08/2023	---	ΒΙΟΚΑΡΠΕΤ (ΚΟ)	2.46	-0.81	E	2.48	28/06/2024	2.38	2.3	2.46	2.46	2.353	133@2.36	36@2.46	---	---	14,850	56	34,937.38	59,006.79	2.19	3.13	50101035
6,325,000	0.600	0.19	0.153	---	03/07/2023	17/02/2014	---	ΒΟΓΙΑΤΖΟΓΛΟΥ (ΚΟ)	2.5	3.31	P	2.42	28/06/2024	2.48	2.48	2.5	2.5	2.491	100@2.32	761@2.50	---	---	125	2	311.38	15,812.50	2.16	2.7	50205010
24,060,000	0.300	0.055	0.075	0.075	14/05/2024	01/07/2019	---	ΓΕΝΙΚΗ ΕΜΠΟΡΙΟΥ (ΚΟ)	1.485	4.21	P	1.425	28/06/2024	1.41	1.36	1.49	1.485	1.408	100@1.40	406@1.49	10.04	2023	5,211	31	7,336.66	35,729.10	1.325	1.95	50205010
15,878,748	0.480	---	---	---	10/07/2006	22/03/2004	---	ΔΟΜΙΚΗ ΚΡΗΤΗΣ (ΚΟ)	3.825	2.14	P	3.745	28/06/2024	3.775	3.7	3.835	3.825	3.785	10@3.82	230@3.83	---	---	3,834	26	14,510.50	60,736.21	3.07	4.88	50101010
34,720,000	0.310	---	---	---	16/06/2010	01/08/2007	---	ΔΡΟΜΕΑΣ (ΚΟ)	0.329	4.11	P	0.316	28/06/2024	0.318	0.318	0.329	0.329	0.322	10@0.327	1100@0.329	---	---	640	5	205.88	11,422.88	0.304	0.398	40202015
13,673,200	0.420	---	---	---	18/07/2008	26/07/2001	---	ΕΒΡΟΦΑΡΜΑ (ΚΟ)	1.48	-0.67	E	1.49	28/06/2024	1.46	1.43	1.485	1.48	1.451	250@1.45	85@1.48	---								

Πληθος Χρεογράφων	Ονομ. Αξία	Μερίσματα [1]			Ημερ. Τελευτ. Αποκοπής		Σημ.	Χρεόγραφο	Τιμή κλεισίματος	% μεταβ.	Προηγ. Κλείσιμο-ημ/νία		Άνοιγμα	Κατωτ Τιμή	Ανωτ Τιμή	Τελ Τιμή	Σταθμ Τιμή	Τελευταία ζήτηση [7]	Τελευταία προσφορά [7]	Ρ/Ε μετά φ. Χρήσιμ	Όγκος	Πράξεις	Αξία Συναλλαγών[8]	Χ.Α. Εταιρείας (χιλ. €) [3,5]	Χαμηλό έτους	Υψηλό έτους	Κλάδος [4]	
		2021	2022	2023	Μέρισμα [2]	Δικαιώμα					Προηγ.	Κλείσιμο-ημ/νία																
19,864,886	5.60	0.672	0.672	0.672	18/04/2024	02/07/2008	---	ΕΛΛΑΔΟΣ ΤΡΑΠΕΖΑ (ΚΟ)	13.3	0.38 P	13.25	28/06/2024	13.25	13.25	13.45	13.3	13.356	568@13.25	275@13.45	---	---	4,917	52	65,669.95	264,202.98	13.25	15.85	30101010
26,730,187	0.520	0.1	0.12	---	29/06/2023	01/08/2017	---	ΕΛΤΟΝ (ΚΟ)	1.678	1.70 P	1.65	28/06/2024	1.69	1.62	1.696	1.69	1.653	458@1.64	768@1.69	---	---	6,852	73	11,325.56	44,853.25	1.62	2.36	50205010
30,000,000	0.050	0.09	0.1	---	09/06/2023	11/06/2020	---	ΕΝΤΕΡΣΟΦΤ (ΚΟ)	7.91	-0.13 E	7.92	28/06/2024	7.91	7.91	7.94	7.91	7.932	5000@7.86	140@7.94	---	---	4,309	9	34,178.22	237,300.00	5.68	8.1	10101015
36,300,000	1.12	0.2186	---	---	14/09/2022	12/12/2007	---	ΕΥΑΘ (ΚΟ)	3.09	0.65 P	3.07	28/06/2024	3.08	3.05	3.09	3.09	3.069	1849@3.05	987@3.09	---	---	1,347	8	4,133.98	112,167.00	3.01	3.58	65102030
15,083,480	0.150	---	---	---	02/06/2010	29/01/2024	---	ΕΥΡΩΣΥΜΒΟΥΛΟΙ (ΚΟ)	1.28	1.59 P	1.26	28/06/2024	1.26	1.26	1.28	1.28	1.273	300@1.28	2077@1.28	---	---	51,588	67	65,655.99	19,306.85	1.1	1.42	50205020
114,320,400	0.100	0.01	---	---	26/11/2021	05/08/2019	---	ΙΚΤΙΝΟΣ ΕΛΛΑΣ (ΚΟ)	0.362	0.84 P	0.359	28/06/2024	0.3625	0.356	0.364	0.362	0.36	3300@0.355	842@0.362	---	---	22,604	43	8,145.32	41,383.98	0.339	0.599	50101035
9,046,132	0.450	---	0.02	---	17/07/2023	13/10/2014	---	ΙΛΥΔΑ (ΚΟ)	1.725	3.92 P	1.66	28/06/2024	1.665	1.665	1.74	1.725	1.704	1000@1.68	150@1.73	12.37	2023	6,850	20	11,672.65	15,604.58	1.29	2.02	10101015
3,417,600	0.100	0.016	0.016	---	03/07/2023	02/04/2024	---	ΙΝΤΕΡΓΟΥΝΤ-ΕΥΛΕΜΠΟΡΙΑ (ΠΟ)	0.462	---	0.462	28/06/2024	---	---	---	---	---	800@0.324	3@0.462	---	---	---	---	---	13,387.45	0.252	0.595	50101020
45,417,399	0.100	---	---	---	25/07/2008	02/04/2024	---	ΙΝΤΕΡΓΟΥΝΤ-ΕΥΛΕΜΠΟΡΙΑ (ΚΟ)	0.26	0.39 P	0.259	28/06/2024	0.26	0.257	0.261	0.261	0.259	100@0.259	1297@0.261	---	---	33,780	24	8,749.97	13,387.45	0.25	0.3917	50101020
18,567,912	0.590	0.24	---	---	05/07/2023	26/01/2021	---	ΙΝΤΕΡΛΑΪΦ (ΚΟ)	4.73	0.64 P	4.7	28/06/2024	4.73	4.7	4.74	4.73	4.705	174@4.70	75@4.73	6.41	2023	657	15	3,091.21	87,826.22	4.6	5.3	30302025
8,424,900	0.500	---	---	---	12/07/2010	04/07/2019	---	ΙΝΤΕΡΤΕΚ (ΚΟ)	1.225	-0.41 E	1.23	28/06/2024	1.22	1.19	1.225	1.225	1.21	56@1.23	1100@1.23	21.24	2023	1,578	19	1,908.77	10,320.50	1.085	1.485	50205010
19,804,134	0.150	---	---	---	01/07/2004	06/11/2017	---	ΚΕΚΡΟΦ (ΚΟ)	1.33	2.31 P	1.3	28/06/2024	1.345	1.3	1.345	1.33	1.319	190@1.30	632@1.33	-(6)-	2023	1,721	8	2,269.88	26,339.50	1.215	1.965	35101010
40,219,218	0.260	---	---	---	29/08/2022	10/06/2019	---	ΚΛΟΥΚΙΝΑΣ - ΛΑΠΠΑΣ (ΚΟ)	1.58	2.93 P	1.535	28/06/2024	1.54	1.52	1.61	1.58	1.563	2000@1.56	150@1.62	---	---	47,641	68	74,476.96	63,546.36	1.425	1.825	50101010
11,510,102	0.890	---	---	---	24/06/2005	06/10/1999	---	ΚΛΩΣΤ/ΡΓΙΑ ΝΑΥΠΑΚΤΟΥ (ΚΟ)	0.91	2.25 P	0.89	28/06/2024	0.926	0.89	0.99	0.91	0.907	80@0.884	892@0.910	---	---	1,331	54	1,207.61	10,474.19	0.68	1.34	55101020
21,224,340	0.420	0.02	---	---	06/09/2022	25/04/2006	---	ΚΟΡΔΕΛΛΟΥ Χ. ΑΦΟΙ (ΚΟ)	0.474	2.15 P	0.464	28/06/2024	0.475	0.46	0.478	0.474	0.47	750@0.454	500@0.476	---	2023	1,852	14	869.59	10,060.34	0.453	0.684	55102010
33,065,136	0.380	0.2001	0.2004	---	24/08/2023	16/09/2013	---	ΚΡΙ - ΚΡΙ (ΚΟ)	11.45	0.88 P	11.35	28/06/2024	11.35	11.1	11.45	11.45	11.291	100@11.40	15@11.45	11.73	2023	5,635	24	63,622.70	378,595.81	9.58	12.3	45102020
7,595,160	0.600	---	---	---	10/09/2019	18/08/2010	---	ΚΥΡΙΑΚΟΥΛΗΣ (ΚΟ)	1.11	0.91 P	1.1	28/06/2024	1.11	1.11	1.11	1.11	1.11	250@1.08	90@1.11	---	---	120	3	133.20	8,430.63	0.95	1.65	40501015
6,200,000	0.500	---	---	---	22/06/2010	01/11/1995	---	ΛΑΔΕΝΗΣ Α.Ε. "ΜΙΝΕΡΒΑ" (ΚΟ)	0.575	10.58 P	0.52	28/06/2024	0.52	0.52	0.58	0.575	0.537	3500@0.570	427@0.575	---	---	16,560	51	8,893.70	3,565.00	0.456	0.98	40204020
5,939,268	0.620	---	---	---	10/07/2003	03/01/2002	---	ΛΑΝΑΚΑΜ (ΚΟ)	0.9	---	0.9	28/06/2024	---	---	---	---	---	445@0.860	500@0.900	---	---	---	---	---	5,345.34	0.875	1.18	40401020
9,819,370	0.500	---	---	---	14/08/2007	09/01/2004	---	ΜΑΘΙΟΣ ΠΥΡΙΜΑΧΑ (ΚΟ)	0.826	0.24 P	0.824	28/06/2024	0.826	0.826	0.826	0.826	0.826	3@0.824	300@0.828	---	---	194	2	160.24	8,110.80	0.714	1.3	55101000
30,150,000	0.360	0.0401	0.0908	0.122	28/05/2024	25/04/2019	---	ΜΟΤΟΔΥΝΑΜΙΚΗ (ΚΟ)	2.78	-1.42 E	2.82	28/06/2024	2.84	2.715	2.84	2.78	2.729	11@2.77	80@2.78	---	---	7,720	35	21,070.40	83,817.00	2.705	3.34	40401030
43,200,000	1.00	0.0824	---	---	07/09/2022	13/09/2023	---	ΜΠΛΕ ΚΕΑΡΟΣ (ΚΟ)	3.44	-0.29 E	3.45	28/06/2024	3.41	3.41	3.44	3.44	3.425	384@3.43	102@3.47	---	---	4,120	36	14,109.40	148,608.00	3.2	3.45	35102000
8,321,682	0.670	---	---	---	17/08/2007	23/11/1999	---	Ν. ΛΕΒΕΝΤΕΡΗΣ (ΚΟ)	0.296	---	0.296	28/06/2024	0.21	0.21	0.296	0.296	0.244	100@0.294	192@0.296	---	2023	1,166	28	284.84	3,068.16	0.2	0.4	55102010
2,160,524	0.670	---	---	---	03/12/2018	23/11/1999	---	Ν. ΛΕΒΕΝΤΕΡΗΣ (ΠΟ)	0.28	---	0.28	28/06/2024	---	---	---	---	---	2000@0.210	730@0.278	---	2023	---	---	---	3,068.16	0.242	0.41	55102010
10,080,000	3.00	1.5	1.45	1.3	14/05/2024	27/08/2001	---	ΟΛΘ (ΚΟ)	20.9	2.45 P	20.4	28/06/2024	20.4	20.4	21.1	20.9	20.688	20@20.80	233@21.00	---	---	315	12	6,516.70	210,672.00	20.3	23.5	50206060
25,000,000	2.00	0.628	1.04	---	07/08/2023	08/08/2003	---	ΟΛΠ (ΚΟ)	25.3	1.20 P	25	28/06/2024	25.15	25.15	25.3	25.3	25.224	200@25.05	255@25.30	9.46	2023	1,430	24	36,070.00	632,500.00	23	28.8	50206060
4,971,466	1.46	---	---	---	04/07/2007	08/10/2003	---	ΠΑΪΡΗΣ ΠΛΑΣΤΙΚΩΝ (ΚΟ)	1.075	2.38 P	1.05	28/06/2024	1.095	1.075	1.095	1.075	1.076	50@1.04	254@1.08	---	---	156	3	167.82	5,344.33	1	1.71	50203030
27,098,594	0.540	0.05	0.0401	0.0702	19/04/2024	14/01/2021	---	ΠΑΠΟΥΤΣΑΝΗΣ (ΚΟ)	2.45	1.66 P	2.41	28/06/2024	2.41	2.38	2.5	2.45	2.468	500@2.24	53@2.45	16.27	2023	10,932	32	26,982.12	66,391.56	2.2	2.73	45201020
7,070,400	0.930	0.3242	0.2593	0.8645	15/04/2024	06/05/2016	---	ΠΕΤΡΟΠΟΥΛΟΣ ΠΕΤΡΟΣ (ΚΟ)	8.06	0.50 P	8.02	28/06/2024	8	7.94	8.16	8.1	8.039	75@8.02	241@8.10	---	---	5,205	52	41,844.44	56,987.42	7.94	10.65	50206015
43,741,452	0.660	0.2723	0.2629	0.2388	03/06/2024	01/11/1999	---	ΠΛΑΣΤΙΚΑ ΘΡΑΚΗΣ (ΚΟ)	3.825	0.39 P	3.81	28/06/2024	3.8	3.8	3.825	3.825	3.816	126@3.81	499@3.83	---	---	15,675	114	59,808.41	167,311.05	3.78	4.595	50203015
21,912,599	0.300	---	0.048	0.0485	20/05/2024	23/02/2007	---	ΡΕΒΟΪΛ (ΚΟ)	1.86	4.49 P	1.78	28/06/2024	1.75	1.75	1.875	1.86	1.741	140@1.85	35@1.86	---	---	299,257	201	520,999.71	40,757.43	1.49	1.94	60101020
13,582,223	1.35	---	---	---	24/06/2008	02/02/2016	---	ΣΙΔΑ ΜΕΤΑΛΛΟΥΡΓΙΚΗ (ΚΟ)	1.485	-2.30 E	1.52	28/06/2024	1.535	1.465	1.54	1.52	1.483	90@1.50	150@1.52	---	---	7,178	36	10,647.86	20,169.60	1.465	2.4	55102010
40,693,350	5.00	---	---	---	03/07/2006	26/05/2015	---	ΤΕΧΝΙΚΗ ΟΛΥΜΠΙΑΚΗ (ΚΟ)	2.45	-1.21 E	2.48	28/06/2024	2.46	2.43	2.5	2.45	2.458	10@2.45	735@2.48	---	---	5,593	49	13,745.05	99,698.71	2.38	3.05	40202010
3,048,000	0.300	---	---	---	06/07/2007	01/06/2021	---	ΤΖΙΡΑΚΙΑΝ ΠΡΟΦΙΛ (ΚΟ)	1.38	1.47 P	1.36	28/06/2024	1.375	1.375	1.38	1.38	1.378	20@1.34	21@1.38	---	2023	150	5	206.75	4,206.24	1.305	1.925	55102010
8,340,750	1.16	---	---	---	25/06/2009	17/09/2018	---	ΧΑΪΔΕΜΕΝΟΣ (ΚΟ)	0.66	-2.22 E	0.675	28/06/2024	0.555	0.555	0.66	0.66	0.635	19@0.575	9@0.660	---	2023	4	2	2.				

Ημερήσιο Δελτίο Τιμών

Έτος: 145 Αύξων Αριθμός Συνεδρίασης: 121

Ενότητα 2: Αναλυτικά Στοιχεία Συναλλαγών Χρεογράφων

Δευτέρα, 1 Ιουλίου, 2024

Πληθος Χρεογράφων	Ονομ. Αξία	Μερίσματα [1]			Ημερ. Τελευτ. Αποκοπή		Σημ. Χρεόγραφα	Τιμή κλεισίματος	% μεταβ.	Προηγ. Κλεισίμο- ημ/τία	Άνοιγμα	Κατωτ Τιμή	Ανωτ Τιμή	Τελ Σταθμ Τιμή	Τελευταία ζήτηση [7]	Τελευταία προσφορά [7]	Ρ/Ε μετά φ. Χρήστ	Όγκος	Πράξεις	Αξία Συναλλαγών[8]	Χ.Α. Εταιρείας (χιλ. €) [3,5]	Χαμηλό έτους	Υψηλό έτους	Κλάδος [4]					
		2021	2022	2023	Μέρισμα [2]	Δικαίωμα																							
11,869,224	0.540	0.136	0.15	---	03/07/2023	30/08/2019	---	FLEXORACK (ΚΟ)	8.05	---	8.05	28/06/2024	8	8	8	8	8	1000@7.60	150@8.00	---	---	50	1	400.00	95,547.25	7.55	8.65	50203030	
468,700		3.42	4.06	2.8	13/06/2024	21/05/2004	---	MERMEREN KOMB. A.D. PR. (ΕΛΠ)	44.4	---	44.4	28/06/2024	---	---	---	---	30@40.20	125@47.80	1.52	2023	---	---	---	---	20,810.28	41.2	50	55102000	
244,669,638	0.500	0.02	0.03	---	23/06/2023	28/12/2023	---	TRASTOR A.E.E.A.P. (ΚΟ)	1.14	---	1.14	28/06/2024	---	---	---	---	950@1.10	1012@1.20	---	---	---	---	---	---	278,923.39	1.1	1.42	35102000	
15,300,000	0.300	---	---	---	30/07/2009	13/12/1999	---	ΑΤΤΙΚΕΣ ΕΚΔΟΣΕΙΣ (ΚΟ)	0.418	---	0.418	28/06/2024	---	---	---	---	---	1039@0.398	---	---	---	---	---	---	6,395.40	0.292	0.452	40301030	
15,000,000	0.300	---	---	---	06/07/2007	18/07/2000	---	ΔΑΙΟΣ ΠΛΑΣΤΙΚΑ (ΚΟ)	3.32	---	3.32	28/06/2024	---	---	---	---	99@3.02	68@3.32	---	---	---	---	---	---	49,800.00	3.04	4.18	50203015	
3,307,500	0.210	---	0.4	---	13/10/2023	30/11/2022	---	ΕΛΒΕ Α.Β.Ε.Ε. (ΚΟ)	5.1	---	5.1	28/06/2024	---	---	---	---	74@4.90	6@5.25	9.52	2023	---	---	---	---	16,868.25	4.7	5.45	40204020	
86,735,980	0.310	---	---	---	06/07/2009	07/09/2023	---	ΙΑΤΡΙΚΟ ΑΘΗΝΩΝ (ΚΟ)	1.545	---	1.545	28/06/2024	1.6	1.545	1.6	1.545	1.547	200@1.54	20@1.55	---	---	513	6	793.80	134,007.09	1.45	2.03	20101025	
2,760,000	11.83	11	11.8	12.4	03/06/2024	16/07/1990	---	ΚΑΡΕΛΙΑ (ΚΟ)	338	1.20	334	28/06/2024	338	338	338	338	338	12@334.00	4@338.00	---	---	26	3	8,788.00	932,880.00	324	350	45103010	
6,700,000	0.800	0.047	0.047	---	23/08/2023	29/05/2014	---	ΚΕΠΕΝΟΥ ΜΥΛΟΙ (ΚΟ)	2	---	2	28/06/2024	---	---	---	---	---	630@1.99	21.47	2023	---	---	---	---	13,400.00	1.73	2.26	45102020	
18,017,472	0.360	---	---	---	09/09/2022	28/08/2017	---	ΚΤΗΜΑ Κ. ΛΑΖΑΡΙΔΗ (ΚΟ)	1.8	---	1.8	28/06/2024	---	---	---	---	45@1.72	2000@1.81	---	---	---	---	---	---	32,431.45	1.64	1.9	45101015	
21,364,000	1.12	---	0.4	---	21/08/2023	08/03/2023	---	ΛΑΜΨΑ (ΚΟ)	36.6	---	36.6	28/06/2024	35.8	35.8	36.8	36.8	36.577	50@35.80	136@36.60	---	---	52	3	1,902.00	781,922.40	28.4	39.8	40501025	
32,188,050	1.04	---	---	---	21/07/2008	20/01/2000	---	ΜΟΥΣΑΚΗΣ (ΚΟ)	0.69	---	0.69	28/06/2024	0.69	0.67	0.71	0.71	0.69	395@0.670	10@0.715	---	---	4,675	5	3,225.85	22,209.75	0.67	0.92	55101020	
6,340,000	0.600	0.17	0.1	0.2	11/12/2023	11/01/2024	---	ΝΑΚΑΣ ΜΟΥΣΙΚΗ (ΚΟ)	2.64	---	2.64	28/06/2024	2.8	2.66	2.8	2.66	2.703	240@2.66	30@2.84	---	---	23	3	62.16	16,737.60	2.52	3.16	40401030	
27,379,200	0.980	---	0.45	---	01/08/2023	29/08/2022	---	ΠΛΑΣΤΙΚΑ ΚΡΗΤΗΣ (ΚΟ)	14.9	---	14.9	28/06/2024	14.9	14.9	14.9	14.9	63@14.90	189@15.40	---	---	440	1	6,556.00	407,950.08	14.4	16.4	50203015		
255,494,534	2.71	0.279	0.255	0.247	14/06/2024	30/09/2021	---	ΠΡΟΝΤΕΑ (ΚΟ)	7.6	---	7.6	28/06/2024	7.15	7.15	7.2	7.2	7.162	56@7.05	142@7.20	---	---	235	6	1,683.15	1,941,758.46	7	8	35102000	
4,181,450	0.500	---	---	---	21/08/2000	05/03/2002	---	ΣΑΡΑΝΤΟΠΟΥΛΟΣ ΚΥΛ/ΜΥΛΟΙ (ΚΟ)	1.07	---	1.07	28/06/2024	---	---	---	---	---	---	---	---	---	---	---	---	---	4,474.15	0.965	1.17	45102020

Διαπραγματεύσιμα Αμοιβαία Κεφάλαια (Δ.Α.Κ.)

934,675	---	---	---	---	15/06/2016	---	ALPHA ETF FTSE Athex Large Cap	33.9	1.13	34.87	28/06/2024	33.75	33.625	34	33.9	33.722	31@33.66	---	---	---	4,616	80	155,662.30	---	31.58	38	12003
---------	-----	-----	-----	-----	------------	-----	--------------------------------	------	------	-------	------------	-------	--------	----	------	--------	----------	-----	-----	-----	-------	----	------------	-----	-------	----	-------

Επιτήρηση

89,078,604	0.040	---	---	---	07/07/2010	16/01/2024	5160	FRIGOGLOSS (ΚΟ)	0.236	---	0.236	28/06/2024	0.236	0.236	0.236	0.236	0.236	5000@0.226	6331@0.236	---	2023	10,000	9	2,360.00	21,022.55	0.208	0.44	50204000		
65,326,268	0.530	---	---	---	04/07/2007	19/07/2006	4750	SATO AE (ΚΟ)	0.034	---	0.034	28/06/2024	0.031	0.031	0.031	0.031	---	7000@0.031	---	---	---	3,000	2	93.00	2,221.09	0.027	0.067	40202015		
13,191,620	0.620	---	---	---	04/08/2010	09/09/2002	5232	ΥΑΛCO - ΚΩΝΣΤΑΝΤΙΝΟΥ (ΚΟ)	0.162	---	0.162	28/06/2024	---	---	---	---	---	4990@0.178	---	---	---	---	---	---	---	2,137.04	0.146	0.208	40202020	
17,579,754	4.16	---	---	---	18/08/2006	02/08/2010	---	ΒΙΟΤΕΡ (ΚΟ)	0.232	---	0.232	28/06/2024	0.232	0.232	0.232	0.232	---	50@0.240	---	---	---	---	---	---	---	64.96	4,078.50	0.2	0.436	50101010
54,654,600	0.050	---	---	---	01/07/1998	30/12/2022	5275	ΒΙΣ (ΚΟ)	0.142	---	0.142	28/06/2024	---	---	---	---	---	500@0.142	---	---	2023	---	---	---	---	7,760.95	0.142	0.288	50203030	
51,754,364	0.300	---	---	---	23/12/2003	24/01/2007	5197	ΕΠΙΛΕΚΤΟΣ (ΚΟ)	0.13	---	0.13	28/06/2024	0.119	0.119	0.119	0.119	0.119	22073@0.119	500@0.124	---	---	527	2	62.71	6,728.07	0.108	0.164	55101020		
15,842,391	1.51	---	---	---	15/07/2009	12/05/2000	5141	ΜΠΗΤΡΟΣ ΣΥΜΜΕΤΟΧΙΚΗ (ΚΟ)	0.58	---	0.58	28/06/2024	---	---	---	---	---	261@0.590	---	---	---	---	---	---	---	9,188.59	0.41	0.755	55102010	
24,319,250	0.300	---	---	---	09/07/2002	04/07/2007	5165	ΠΡΟΟΔΟΥΤΙΚΗ (ΚΟ)	0.26	6.56	0.244	28/06/2024	0.26	0.26	0.26	0.26	0.26	1250@0.240	2994@0.254	---	---	5,500	4	1,430.00	6,323.01	0.22	0.4	50101010		
28,438,268	0.070	---	---	---	21/08/2006	24/11/1999	5253	ΣΠΥΡΟΥ ΑΓΡ. ΟΙΚ. (ΚΟ)	0.155	---	0.155	28/06/2024	---	---	---	---	---	1000@0.140	280@0.155	---	---	---	---	---	---	4,407.93	0.14	0.252	45102010	
1,011,000	1.00	---	---	---	01/07/2004	11/12/2012	5193	ΤΡΙΑ ΑΛΦΑ (ΚΟ)	6.45	---	6.45	28/06/2024	---	---	---	---	---	11@5.85	50@6.30	---	2023	---	---	---	---	6,520.95	5.35	8.95	55101020	

Κατάσταση σε Αναστολή

12,417,000	0.310	---	---	---	27/08/2019	28/08/2017	5233	MLS ΠΛΗΡΟΦΟΡΙΚΗ (ΚΟ)	0.57	---	0.57	12/05/2020	---	---	---	---	---	---	---	---	---	---	---	---	---	7,077.69	0.57	0.57	10101015	
6,330,002	0.300	---	---	---	25/06/2002	15/03/2019	5278	ΒΑΡΒΑΡΕΣΙΟΣ (ΚΟ)	0.24	---	0.24	02/05/2023	---	---	---	---	---	---	---	---	---	---	---	---	---	---	1,519.20	0.24	0.24	55101020
3,961,300	1.28	---	---	---	29/06/2004	03/08/2000	5248	ΔΟΥΡΟΣ (ΚΟ)	0.25	---	0.25	24/04/2023	---	---	---	---	---	---	---	---	---	---	---	---	---	---	990.33	0.25	0.25	40204020
7,125,216	0.650	---	---	---	01/07/2005	14/12/1999	4955	ΚΡΕΚΑ (ΚΟ)	0.28	---	0.28	06/04/2023	---	---	---	---	---	---	---	---	---	---	---	---	---	---	1,995.06	0.28	0.28	45102010
7,734,375	1.00	---	---	---	09/07/2007	07/01/2011	5277	ΛΙΒΑΝΗ ΕΚΔΟΤ. ΟΡΓ. (ΚΟ)	0.125	---	0.125	28/04/2023	---	---	---	---	---	---	---	---	---	---	---	---	---	---	966.80	0.125	0.125	40301030
10,203,575	0.730	---	---	---	16/07/2007	18/10/1999	---	ΦΙΕΡΑΤΕΣ (ΚΟ)	0.359	---	0.359	30/04/2024	---	---	---	---	---	---	---	---	---	---	---	---	---	---	3,663.08	0.335	0.538	55101020

Σημειώσεις Χρεογράφων

Κωδικός	Κείμενο σημείωσης
()	- Προσαρμοσμένα Μέρισματα λόγω διανομής Δωρεάν μετοχών.
*	- Τελευταία προσαρμοσμένη τιμή κλεισίματος.
[1]	- Καθαρά μερίσματα.
[2]	- Στη στήλη "Ημερ. Αποκοπής τελευταίου δικαιώματος" αναφέρεται η Ημερομηνία εισαγωγής για Νέες Εταιρείες.
[3]	- Η Χρηματιστηριακή αξία αναφέρεται στο σύνολο των μετοχών
[4]	- Η κωδικοποίηση των Κλάδων Οικονομικής Δραστηριότητας του Χ.Α. παρουσιάζονται στο Παράρτημα Α
[5]	- Η Χρηματιστηριακή Αξία αναφέρεται στο σύνολο των κατηγοριών μετοχών (εφόσον έχουν εισαχθεί περισσότερες της μιας κατηγορίες) και δεν αναφέρεται σε επιμέρους κατηγορίες μετοχών μιας εταιρείας.
[6]	- P/E μεγαλύτερο του 100
[7]	- Τελευταία εικόνα του Βιβλίου Εντολών πριν το τέλος της συνεδρίασης
[8]	- Στην Αξία Συναλλαγών των Μετοχών περιλαμβάνονται όλοι οι τύποι Πακέτων
4750	- Μεταφορά στην Κατηγορία Επιτήρησης από 8/4/2011.
4955	- Μεταφορά στην Επιτήρηση από 5/4/2013.
5093	- Μεταφορά στην Κατηγορία Επιτήρησης από 8/4/2015.
5141	- Μεταφορά στην Κατηγορία Επιτήρησης από 10/05/2017.
5160	- Μεταφορά στην Κατηγορία Επιτήρησης από 15/04/2016.
5165	- Μεταφορά στην Κατηγορία Επιτήρησης από 15/02/2018.
5193	- Μεταφορά στην κατηγορία Επιτήρησης από 25/10/2018.
5197	- Μεταφορά στην κατηγορία Επιτήρησης από 07/11/2018.
5232	- Μεταφορά στην Κατηγορία Επιτήρησης από 08/04/2011.
5233	- Αναστολή διαπραγμάτευσης από 13/05/2020.
5248	- Μεταφορά στην κατηγορία Επιτήρησης από 06/09/2011.
5253	- Μεταφορά στην Επιτήρηση από 14/5/2021.
5275	- Μεταφορά στη Κατηγορία Επιτήρησης από 09/07/2020.
5277	- Αναστολή διαπραγμάτευσης από 02/05/2023.
5278	- Αναστολή διαπραγμάτευσης από 03/05/2023.

Στοιχεία Συναλλαγών Πακέτων

Χρεόγραφο	Όγκος πακέτου	Τιμή πακέτου	Αξία πακέτου	Ώρα έγκρισης	Σημείωση
EUROBANK HOLDINGS (ΚΟ)	2,246,928	2.02	4,541,041.49	10:59:14	20
ΤΕΡΝΑ ΕΝΕΡΓΕΙΑΚΗ (ΚΟ)	50,000	19.48	974,000.00	11:08:25	20
ΤΕΡΝΑ ΕΝΕΡΓΕΙΑΚΗ (ΚΟ)	11,000	19.47	214,170.00	11:24:28	20
ΕΘΝΙΚΗ ΤΡΑΠΕΖΑ (ΚΟ)	50,000	7.88	394,000.00	11:27:45	20
ΕΘΝΙΚΗ ΤΡΑΠΕΖΑ (ΚΟ)	100,000	7.88	788,000.00	11:50:20	20
ΡΕΒΟΪΛ (ΚΟ)	208,902	1.70	355,133.40	12:10:42	20
ΔΕΗ (ΚΟ)	448,762	11.25	5,048,572.50	12:39:00	20
ΤΕΡΝΑ ΕΝΕΡΓΕΙΑΚΗ (ΚΟ)	18,313	19.50	357,103.50	12:40:28	20
ΓΕΚ ΤΕΡΝΑ (ΚΟ)	24,355	16.50	401,857.50	12:41:31	20
ΤΕΡΝΑ ΕΝΕΡΓΕΙΑΚΗ (ΚΟ)	12,000	19.50	234,000.00	14:03:10	20
HELLENIQ ENERGY (ΚΟ)	1,196	7.91	9,463.47	14:58:33	14
ALPHA ΥΠΗΡΕΣΙΩΝ ΣΥΜΜ (ΚΟ)	200,000	1.59	318,400.00	15:57:18	20
ΤΕΡΝΑ ΕΝΕΡΓΕΙΑΚΗ (ΚΟ)	12,000	19.52	234,240.00	16:25:49	20
ΠΕΙΡΑΙΩΣ FINANCIAL HOLD (ΚΟ)	3,365,930	3.59	12,083,688.70	17:11:00	20

Σημειώσεις πακέτων

- 9 - Μέθοδος 6-1 / Ειδική Χρέωση
- 10 - Μέθοδος 6-1 / Ειδική Χρέωση, Αυθημερόν Διακανονισμός
- 14 - Μέθοδος 6-3 / Πακέτο Αποκατάστασης, Ατελής αγορά και Πώληση
- 18 - Μέθοδος 6-2 / SPOT 1
- 19 - Μέθοδος 6-2 / SPOT 2
- 20 - Μέθοδος 6-1 και Μέθοδος 6-1 Αυθημερόν Διακανονισμός
- 21 - Άλλη Προσυμφωνημένη

Στοιχεία Συναλλαγών Δικαιωμάτων

Ημερ. αποκοπής	Έναρξη εξάσκησης	Λήξη εξάσκησης	Λήξη διαπραγμάτευσης	Δικαιώματα	Κατωτ Τιμή	Ανωτ Τιμή	Τιμή κλεισ.	Τελευταία ζήτηση	Τελευταία προσφορά	Όγκος	Πράξεις	Αξία Συναλλαγών
----------------	------------------	----------------	----------------------	------------	------------	-----------	-------------	------------------	--------------------	-------	---------	-----------------

Δεν υπάρχουν Συναλλαγές Δικαιωμάτων.

Στοιχεία Συναλλαγών Εκποιήσεων

Χρεόγραφο	Τύπος Χρεογράφου	Όγκος Συναλλαγών	Αριθμός Πράξεων	Αξία Συναλλαγών	Σημείωση
ΕΘΝΙΚΗ ΤΡΑΠΕΖΑ (ΚΟ)	Μετοχή	1,500	4	11,916.00	1

Σημειώσεις Εκποιήσεων

- Δημόσιος Ανοικτός Πλειστηριασμός
- Εκποίηση Ενσώματων Ονομαστικών Μετοχών
- Εκποίηση Αδιάθετων Κλασματικών Υπολοίπων

Στοιχεία Ενεργητικού Διαπραγματεύσιμων Αμοιβαίων Κεφαλαίων (Δ.Α.Κ.)

	Ημερομηνία συναλλαγών	Δημιουργία / Εξαγορά	Αριθ. Μερ. (T-1)	Νέα Μερ. (T-1)	Εξαγορασθ. Μερ. (T-1)	Μερίδια (T) [1]	Αξία Ενεργητικού [2]	Καθαρή Τιμή	Μέρισμα /Μερίδιο	Ημερ. Αποκοπής
ALPHA ETF FTSE Athex Large Cap	01/07/2024	5,000	934,675	---	---	934,675	31,190,910.00	33.3709	1.35	01/07/2024

Σημειώσεις Δ.Α.Κ.

[1] - Αριθμ. μεριδίων (T) = Αριθμ. μεριδίων (T-1) + Νεοεκδιθέντα μερίδια (T-1) - Εξαγορασθέντα μερίδια (T-1)

[2] - Περιλαμβάνονται και τα μερίδια που δημιουργήθηκαν / εξαγοράσθηκαν την ημέρα T-1.

Περιγραφή	Στοιχεία
Όνομασία Δ.Α.Κ.	ALPHA ETF FTSE Athex Large Cap
Σύμβολο Δ.Α.Κ. (GR)	ΑΔΑΚ
Σύμβολο Δ.Α.Κ. (EN)	AETF
ISIN Δ.Α.Κ.	GRF000153004
Κατηγορία Διαπραγμάτευσης	Διαπραγματεύσιμα Αμοιβαία Κεφάλαια (Δ.Α.Κ.)
Τύπος Δ.Α.Κ.	Μετοχών
Τρόπος διαχείρισης	Παθητικός
Επενδυτική Στρατηγική	Σκοπός της επενδυτικής πολιτικής του Αμοιβαίου Κεφαλαίου είναι η αναπαραγωγή της αποδόσεως του Δείκτη FTSE/X.A. Large Cap του Χρηματιστηρίου Αθηνών σε όρους Ευρώ, ακολουθώντας πλήρως και πανομοιότυπως τη σύνθεση του υποκείμενου Δείκτη.
Εκδότης	ΑΛΦΑ ASSET MANAGEMENT Α.Ε.Δ.Α.Κ.
Εταιρεία Διαχείρισης	ΑΛΦΑ ASSET MANAGEMENT Α.Ε.Δ.Α.Κ.
Ειδικοί Διαπραγματευτές	ΑΛΦΑ FINANCE Α.Χ.Ε.Π.Ε.Υ., ΕΘΝΙΚΗ ΧΡΗΜΑΤΙΣΤΗΡΙΑΚΗ Α.Χ.Ε.Π.Ε.Υ.
Θεματοφύλακας	ΑΛΦΑ ΤΡΑΠΕΖΑ Α.Ε.
Σύμβολο Δείκτη (GR)	FTSE
Σύμβολο Δείκτη (EN)	FTSE
Όνομασία Δείκτη	FTSE/X.A. Large Cap
ISIN Δείκτη	GRI99201A006
Κλάσμα Δείκτη [1]	1/100
Αρχική Τιμή Μεριδίου	21.76
Συνολικός Αριθμός Μεριδίων [2]	934,675
Ημερομηνία πρώτης Έκδοσης	14/01/2008
Ημερομηνία έναρξης Διαπραγμάτευσης	24/01/2008
Νόμισμα Διαπραγμάτευσης	ΕΥΡΩ
Νόμισμα Ενεργητικού	ΕΥΡΩ
Αρχική Αξία Ενεργητικού [3]	3,000,000.00
Αριθμ. Μεριδίων για Δημιουργία-Εξαγορά [4]	5,000
Αμοιβή Διαχείρισης	0.375

Σημειώσεις Δ.Α.Κ.

[1] - Το κλάσμα της τιμής του δείκτη που αποτελεί η τιμή της πρώτης έκδοσης

[2] - Ο αριθμός μεριδίων που διαπραγματεύθηκαν στο Χρηματιστήριο την ημέρα T

[3] - Η αξία του ενεργητικού κατά την έκδοση

[4] - Ο αριθμός μεριδίων που απαιτείται κατά τη διαδικασία δημιουργίας εξαγοράς

01/07/2024

Ανακοινώσεις

Η.Δ.Τ.



ΑΝΑΚΟΙΝΩΣΕΙΣ

ΕΤΑΙΡΙΚΕΣ ΠΡΑΞΕΙΣ

ΕΤΑΙΡΙΚΑ ΓΕΓΟΝΟΤΑ

ALPHA ETF FTSE Athex Large Cap **ΜΕΤΟΧΙΚΟΣ ΔΙΑΠΡΑΓΜΑΤΕΥΣΙΜΟΣ ΟΣΕΚΑ**

Τα μερίδια του Διαπραγματεύσιμου Αμοιβαίου Κεφαλαίου (Δ.Α.Κ.) «ALPHA ETF FTSE Athex Large Cap **ΜΕΤΟΧΙΚΟΣ ΔΙΑΠΡΑΓΜΑΤΕΥΣΙΜΟΣ ΟΣΕΚΑ**» (GRF000153004) είναι διαπραγματεύσιμα στο Χρηματιστήριο Αθηνών χωρίς το δικαίωμα συμμετοχής στην επιστροφή κεφαλαίου με επανεπένδυση σε νέα μερίδια του Δ.Α.Κ.

ΕΚΠΟΙΗΣΕΙΣ

Από 01/07/2024 έως και 12/07/2024, πρόκειται να εκποιηθούν, κατά την περίοδο της Μεθόδου 3, μέσω του Μέλους Διαπραγμάτευσης ΣΤ. ΕΜ. ΛΑΥΡΕΝΤΑΚΗΣ ΧΡΗΜΑΤΙΣΤΗΡΙΑΚΗ Α.Ε.Π.Ε.Υ. :

- 3.500 (ΚΟ) μετοχές της εταιρείας «ALPHA ΥΠΗΡΕΣΙΩΝ ΚΑΙ ΣΥΜΜΕΤΟΧΩΝ ΑΝΩΝΥΜΗ ΕΤΑΙΡΕΙΑ» (ISIN:GRS015003007)
- 1.500 (ΚΟ) μετοχές της εταιρείας «ΕΘΝΙΚΗ ΤΡΑΠΕΖΑ ΤΗΣ ΕΛΛΑΔΟΣ Α.Ε.» (ISIN:GRS003003035)
- 1.000 (ΚΟ) μετοχές της εταιρείας «FOURLIS Α.Ε ΣΥΜΜΕΤΟΧΩΝ» (ISIN:GRS096003009)
- 158 (ΚΟ) μετοχές της εταιρείας «FRIGOGLASS Α.Β.Ε.Ε.» (ISIN:GRS346003015)
- 129 (ΚΟ) μετοχές της εταιρείας «GALAXY COSMOS MEZZ PLC» (ISIN:CY0200252118)

Λεπτομέρειες για την καθημερινή πορεία της εκποίησης είναι διαθέσιμες [εδώ](#).

ΧΡΗΜΑΤΙΚΗ ΔΙΑΝΟΜΗ

Οι μετοχές της εταιρείας «LOULIS FOOD INGREDIENTS Α.Ε.» (GRS117123000) είναι διαπραγματεύσιμες στο Χρηματιστήριο Αθηνών χωρίς το ποσό €0,12 ανά μετοχή, από το οποίο θα παρακρατηθεί ο αναλογούν φόρος, βάσει της κείμενης νομοθεσίας (καθαρό ποσό: €0,114 ανά μετοχή)

ΓΝΩΣΤΟΠΟΙΗΣΕΙΣ ΕΤΑΙΡΕΙΩΝ

From: EPSILON NET A.E.
Posted At: 28 June 2024 17:10
Conversation: ΑΝΑΚΟΙΝΩΣΗ ΓΙΑ ΛΗΞΗ ΠΕΡΙΟΔΟΥ ΑΓΟΡΑΣ ΙΔΙΩΝ ΜΕΤΟΧΩΝ
Posted To: DOLAnnouncements2

Subject: ΑΝΑΚΟΙΝΩΣΗ ΓΙΑ ΛΗΞΗ ΠΕΡΙΟΔΟΥ ΑΓΟΡΑΣ ΙΔΙΩΝ ΜΕΤΟΧΩΝ

Η EPSILON NET A.E. ανακοινώνει:

[2024_06_28_ΑΝΑΚΟΙΝΩΣΗ_ΛΗΞΗ_ΠΡΟΓΡΑΜΜΑΤΟΣ_ΕΠΑΝΑΓΟΡΑΣ_ΙΔΙΩΝ_ΜΕΤΟΧΩΝ.pdf](#)

From: Ε. ΠΑΙΡΗΣ Α.Β.Ε.Ε.
Posted At: 28 June 2024 17:11
Conversation: ΑΝΑΚΟΙΝΩΣΗ ΓΙΑ ΤΙΣ ΑΠΟΦΑΣΕΙΣ ΓΕΝΙΚΗΣ ΣΥΝΕΛΕΥΣΗΣ
Posted To: DOLAnnouncements2

Subject: ΑΝΑΚΟΙΝΩΣΗ ΓΙΑ ΤΙΣ ΑΠΟΦΑΣΕΙΣ ΓΕΝΙΚΗΣ ΣΥΝΕΛΕΥΣΗΣ

[ΑΝΑΚΟΙΝΩΣΗ ΓΙΑ ΤΙΣ ΑΠΟΦΑΣΕΙΣ ΓΕΝΙΚΗΣ
ΣΥΝΕΛΕΥΣΗΣ](#)

From: ΑΛΟΥΜΥΛ Α.Ε.
Posted At: 28 June 2024 17:17
Conversation: ΑΝΑΚΟΙΝΩΣΗ ΓΙΑ ΤΙΣ ΑΠΟΦΑΣΕΙΣ ΓΕΝΙΚΗΣ ΣΥΝΕΛΕΥΣΗΣ
Posted To: DOLAnnouncements2

Subject: ΑΝΑΚΟΙΝΩΣΗ ΓΙΑ ΤΙΣ ΑΠΟΦΑΣΕΙΣ ΓΕΝΙΚΗΣ ΣΥΝΕΛΕΥΣΗΣ

ΔΕΙΤΕ ΤΟ ΣΥΝΗΜΜΕΝΟ

[ΑΝΑΚΟΙΝΩΣΗ ΓΙΑ ΤΙΣ ΑΠΟΦΑΣΕΙΣ ΓΕΝΙΚΗΣ
ΣΥΝΕΛΕΥΣΗΣ](#)

From: ΕΚΤΕΡ Α.Ε.
Posted At: 28 June 2024 17:17
Conversation: ΑΝΑΚΟΙΝΩΣΗ ΓΙΑ ΤΙΣ ΑΠΟΦΑΣΕΙΣ ΓΕΝΙΚΗΣ ΣΥΝΕΛΕΥΣΗΣ
Posted To: DOLAnnouncements2

Subject: ΑΝΑΚΟΙΝΩΣΗ ΓΙΑ ΤΙΣ ΑΠΟΦΑΣΕΙΣ ΓΕΝΙΚΗΣ ΣΥΝΕΛΕΥΣΗΣ

ΑΠΟΦΑΣΕΙΣ ΤΑΚΤΙΚΗΣ ΓΕΝΙΚΗΣ
ΣΥΝΕΛΕΥΣΗΣ

[ΑΠΟΦΑΣΕΙΣ ΤΑΚΤΙΚΗΣ ΓΕΝΙΚΗΣ
ΣΥΝΕΛΕΥΣΗΣ](#)

From: EPSILON NET A.E.
Posted At: 28 June 2024 18:15
Conversation: Ανακοίνωση σύμφωνα με τις διατάξεις του άρθρου 24 παρ. 2 (α) του Ν. 3461/2006
Posted To: DOLAnnouncements2
Subject: Ανακοίνωση σύμφωνα με τις διατάξεις του άρθρου 24 παρ. 2 (α) του Ν. 3461/2006

Η Epsilon Net A.E. (η «**Εταιρεία**») ανακοινώνει, σύμφωνα με το άρθρο 24 παρ. 2 (α) του Ν. 3461/2006, πως η εταιρεία Ginger Digital BidCo Μονοπρόσωπη Α.Ε. (ο «**Προτείνων**») δηλώνει ότι στις 28.06.2024, απέκτησε συνολικά 33.443 κοινές ονομαστικές μετοχές της εταιρείας Epsilon Net A.E. (η «**Εταιρεία**»), που αντιστοιχούν στο 0,06% των δικαιωμάτων ψήφου της Εταιρείας, έναντι τιμήματος 12,00 ευρώ ανά μετοχή μέσω χρηματιστηριακών συναλλαγών, οι οποίες θα εκκαθαριστούν την 02.07.2024.

Λαμβάνοντας υπόψη τις ανωτέρω χρηματιστηριακές συναλλαγές-εξαγορές, ο Προτείνων, μαζί με τα Πρόσωπα που Ενεργούν Συντονισμένα (όπως ορίζονται στο άρθρο 2(ε) του Ν. 3461/2006), κατέχουν έως 28.06.2024 ποσοστό δικαιωμάτων ψήφου ίσο με 78,38% της Εταιρείας.

From: ΜΠΛΕ ΚΕΔΡΟΣ ΑΕΕΑΠ
Posted At: 28 June 2024 18:16
Conversation: Γνωστοποίηση αγοράς ιδίων μετοχών
Posted To: DOLAnnouncements2

Subject: Γνωστοποίηση αγοράς ιδίων μετοχών

Δείτε την ανακοίνωση

[Γνωστοποίηση αγοράς ιδίων
μετοχών](#)

From: ORILINA PROPERTIES A.E.E.A.Π.
Posted At: 28 June 2024 18:17
Conversation: ΓΝΩΣΤΟΠΟΙΗΣΗ ΓΙΑ ΤΗΝ ΑΓΟΡΑ ΙΔΙΩΝ ΜΕΤΟΧΩΝ
Posted To: DOLAnnouncements2

Subject: ΓΝΩΣΤΟΠΟΙΗΣΗ ΓΙΑ ΤΗΝ ΑΓΟΡΑ ΙΔΙΩΝ ΜΕΤΟΧΩΝ

ΑΝΑΚΟΙΝΩΣΗ

[ΓΝΩΣΤΟΠΟΙΗΣΗ ΓΙΑ ΤΗΝ ΑΓΟΡΑ ΙΔΙΩΝ
ΜΕΤΟΧΩΝ](#)

From: ΠΡΟΝΤΕΑ Α.Ε.Ε.Α.Π.
Posted At: 28 June 2024 18:18
Conversation: Απόσπασμα Πρακτικού Διοικητικού Συμβουλίου την 11.06.2024 Συγκρότηση του Διοικητικού Συμβουλίου σε σώμα
Posted To: DOLAnnouncements2
Subject: Απόσπασμα Πρακτικού Διοικητικού Συμβουλίου την 11.06.2024 Συγκρότηση του Διοικητικού Συμβουλίου σε σώμα

Δείτε το απόσπασμα Πρακτικού Διοικητικού Συμβουλίου την 11.06.2024 – Συγκρότηση του Διοικητικού Συμβουλίου σε σώμα

[ΠΡΑΚΤΙΚΟ](#)

From: ΠΡΟΝΤΕΑ Α.Ε.Ε.Α.Π.
Posted At: 28 June 2024 18:20
Conversation: Αντίγραφο Πρακτικού της Επιτροπής Ελέγχου την 11.06.2024 Συγκρότηση της Επιτροπής Ελέγχου σε σώμα και εκλογή Προέδρου της Επιτροπής Ελέγχου
Posted To: DOLAnnouncements2
Subject: Αντίγραφο Πρακτικού της Επιτροπής Ελέγχου την 11.06.2024 Συγκρότηση της Επιτροπής Ελέγχου σε σώμα και εκλογή Προέδρου της Επιτροπής Ελέγχου

Αντίγραφο Πρακτικού της Επιτροπής Ελέγχου την 11.06.2024 – Συγκρότηση της Επιτροπής Ελέγχου σε σώμα και εκλογή Προέδρου της Επιτροπής Ελέγχου

[ΠΡΑΚΤΙΚΟ](#)

From: ΠΡΟΝΤΕΑ Α.Ε.Ε.Α.Π.

Posted At: 28 June 2024 18:26

Conversation: Απόσπασμα Πρακτικού της Ετήσιας Τακτικής Γενικής Συνέλευσης των Μετόχων της Εταιρείας την 11.06.2024 Εκλογή νέου ΔΣ και καθορισμός του είδους, της θητείας και του αριθμού και ιδιοτήτων των μελών της νέας Επιτροπής Ελέγχου

Posted To: DOLAnnouncements2

Subject: Απόσπασμα Πρακτικού της Ετήσιας Τακτικής Γενικής Συνέλευσης των Μετόχων της Εταιρείας την 11.06.2024 Εκλογή νέου ΔΣ και καθορισμός του είδους, της θητείας και του αριθμού και ιδιοτήτων των μελών της νέας Επιτροπής Ελέγχου

Απόσπασμα Πρακτικού της Ετήσιας Τακτικής Γενικής Συνέλευσης των Μετόχων της Εταιρείας την 11.06.2024 – Εκλογή νέου ΔΣ και καθορισμός του είδους, της θητείας και του αριθμού και ιδιοτήτων των μελών της νέας Επιτροπής Ελέγχου

[ΠΡΑΚΤΙΚΟ](#)

From: ΑΤΤΙCΑ Α.Ε. ΣΥΜΜΕΤΟΧΩΝ
Posted At: 28 June 2024 18:37
Conversation: Έναρξη διαδικασίας διάσπασης με την μορφή της απόσχισης κλάδου
Posted To: DOLAnnouncements2
Subject: Έναρξη διαδικασίας διάσπασης με την μορφή της απόσχισης κλάδου

Παρακαλώ δείτε τη συνημμένη
Ανακοίνωση.

[ΑΝΑΚΟΙΝΩΣΗ ΕΝΑΡΞΗΣ ΑΠΟΣΧΙΣΗΣ
28062024](#)

From: ΠΡΟΝΤΕΑ Α.Ε.Ε.Α.Π.
Posted At: 28 June 2024 18:55
Conversation: ΑΝΑΚΟΙΝΩΣΗ ΡΥΘΜΙΖΟΜΕΝΗΣ ΠΛΗΡΟΦΟΡΙΑΣ ΤΟΥ Ν.
3556/2007
Posted To: DOLAnnouncements2

Subject: ΑΝΑΚΟΙΝΩΣΗ ΡΥΘΜΙΖΟΜΕΝΗΣ ΠΛΗΡΟΦΟΡΙΑΣ ΤΟΥ Ν.
3556/2007

Δείτε την ανακοίνωση ρυθμιζόμενης πληροφορίας του
νόμου 3556/2007

[ΑΝΑΚΟΙΝΩΣΗ](#)

From: COCA-COLA HBC A.G.
Posted At: 28 June 2024 19:23
Conversation: Transactions in Own Shares
Posted To: DOLAnnouncements2

Subject: Transactions in Own Shares

See the attached
announcement.

[Transactions in Own Shares](#)

From: ΑΛΦΑ ASSET MANAGEMENT Α.Ε.Δ.Α.Κ.

Posted At: 28 June 2024 20:41

Conversation: ALPHA ETF FTSE Athex Large Cap ΜΕΤΟΧΙΚΟΣ
ΔΙΑΠΡΑΓΜΑΤΕΥΣΙΜΟΣ ΟΣΕΚΑ Επιστροφή κεφαλαίου με
επανεπένδυση σε μερίδια του Αμοιβαίου Κεφαλαίου

Posted To: DOLAnnouncements2

Subject: ALPHA ETF FTSE Athex Large Cap ΜΕΤΟΧΙΚΟΣ
ΔΙΑΠΡΑΓΜΑΤΕΥΣΙΜΟΣ ΟΣΕΚΑ Επιστροφή κεφαλαίου με
επανεπένδυση σε μερίδια του Αμοιβαίου Κεφαλαίου

Παρακαλώ δείτε την συνημμένη ανακοίνωση.

[ALPHA ETF FTSE Athex Large Cap ΜΕΤΟΧΙΚΟΣ ΔΙΑΠΡΑΓΜΑΤΕΥΣΙΜΟΣ ΟΣΕΚΑ ΕΠΙΣΤΡΟΦΗ ΚΕΦΑΛΑΙΟΥ ΜΕ ΕΠΑΝΕΠΕΝΔΥΣΗ ΣΕ ΜΕΡΙΔΙΑ ΤΟΥ ΑΜΟΙΒΑΙΟΥ ΚΕΦΑΛΑΙΟΥ](#)

From: ΠΕΙΡΑΙΩΣ FINANCIAL HOLDINGS A.E.
Posted At: 28 June 2024 20:44
Conversation: ΑΠΟΦΑΣΕΙΣ ΕΤΗΣΙΑΣ ΤΑΚΤΙΚΗΣ ΓΕΝΙΚΗΣ ΣΥΝΕΛΕΥΣΗΣ
ΠΕΙΡΑΙΩΣ FINANCIAL HOLDINGS A.E. 28 ΙΟΥΝΙΟΥ 2024
Posted To: DOLAnnouncements2

Subject: ΑΠΟΦΑΣΕΙΣ ΕΤΗΣΙΑΣ ΤΑΚΤΙΚΗΣ ΓΕΝΙΚΗΣ ΣΥΝΕΛΕΥΣΗΣ
ΠΕΙΡΑΙΩΣ FINANCIAL HOLDINGS A.E. 28 ΙΟΥΝΙΟΥ 2024

Επισυνάπτεται αρχείο σε μορφή
pdf.

[Ανακοίνωση](#)

From: QUALITY & RELIABILITY A.B.E.E.
Posted At: 28 June 2024 20:49
Conversation: ΑΝΑΚΟΙΝΩΣΗ ΓΙΑ ΤΗΝ ΠΡΟΑΝΑΓΓΕΛΙΑ ΤΑΚΤΙΚΗΣ ΓΕΝΙΚΗΣ
ΣΥΝΕΛΕΥΣΗΣ ΤΗΣ 19/07/2024
Posted To: DOLAnnouncements2
Subject: ΑΝΑΚΟΙΝΩΣΗ ΓΙΑ ΤΗΝ ΠΡΟΑΝΑΓΓΕΛΙΑ ΤΑΚΤΙΚΗΣ ΓΕΝΙΚΗΣ
ΣΥΝΕΛΕΥΣΗΣ ΤΗΣ 19/07/2024

[ΠΡΟΣΚΛΗΣΗ Τ.Γ.Σ.
19.07.2024](#)

From: ΑΤΤΙCΑ ΒΑΝΚ Α.Τ.Ε.
Posted At: 28 June 2024 21:07
Conversation: ΔΕΛΤΙΟ ΤΥΠΟΥ ΑΠΟΤΕΛΕΣΜΑΤΩΝ Α ΤΡΙΜΗΝΟΥ 2024 (Ορθή επανάληψη)
Posted To: DOLAnnouncements2
Subject: ΔΕΛΤΙΟ ΤΥΠΟΥ ΑΠΟΤΕΛΕΣΜΑΤΩΝ Α ΤΡΙΜΗΝΟΥ 2024 (Ορθή επανάληψη)

ΔΕΙΤΕ ΤΟ ΣΥΝΗΜΜΕΝΟ ΔΕΛΤΙΟ ΤΥΠΟΥ.

[ΔΕΛΤΙΟ ΤΥΠΟΥ ΑΠΟΤΕΛΕΣΜΑΤΩΝ Α ΤΡΙΜΗΝΟΥ 2024](#)

From: ΓΡ. ΣΑΡΑΝΤΗΣ Α.Β.Ε.Ε.
Posted At: 01 July 2024 08:23
Conversation: Αγορά Ιδίων Μετοχών
Posted To: DOLAnnouncements2
Subject: Αγορά Ιδίων Μετοχών

Αθήνα, 1 Ιουλίου 2024

Ανακοίνωση Αγοράς Ιδίων Μετοχών

Η εταιρεία ΓΡ. ΣΑΡΑΝΤΗΣ Α.Β.Ε.Ε. ανακοινώνει ότι, κατ' εφαρμογή της από 23.04.2024 σχετικής απόφασης της Τακτικής Γενικής Συνέλευσης των Μετόχων της, προέβη την 28^η Ιουνίου 2024 σε αγορά 9.900 ιδίων μετοχών με μέση τιμή κτήσης 10,90 ευρώ ανά μετοχή και συνολική αξία συναλλαγής 107.898,48 ευρώ.

Μετά και την προαναφερόμενη αγορά, η εταιρεία κατέχει συνολικά 2.279.304 ίδιες μετοχές, ήτοι ποσοστό 3,41% του συνόλου των μετοχών της εταιρείας.

Η ανακοίνωση εκδίδεται σύμφωνα με το άρθρο 49 του Ν. 4548/2018 και κατ' εφαρμογή του υπ' αριθμ. 596/2014 Κανονισμού του Ευρωπαϊκού Κοινοβουλίου και Συμβουλίου και του κατ' εξουσιοδότηση Κανονισμού (ΕΕ) 2016/1052.

[Αγορά Ιδίων Μετοχών](#)

From: EPSILON NET A.E.
Posted At: 01 July 2024 09:19
Conversation: ΑΝΑΚΟΙΝΩΣΗ ΕΓΚΡΙΣΗΣ ΠΛΗΡΟΦΟΡΙΑΚΟΥ ΔΕΛΤΙΟΥ ΓΙΑ ΤΗ ΔΗΜΟΣΙΑ ΠΡΟΣΦΟΡΑ
Posted To: DOLAnnouncements2

Subject: ΑΝΑΚΟΙΝΩΣΗ ΕΓΚΡΙΣΗΣ ΠΛΗΡΟΦΟΡΙΑΚΟΥ ΔΕΛΤΙΟΥ ΓΙΑ ΤΗ ΔΗΜΟΣΙΑ ΠΡΟΣΦΟΡΑ

ΑΝΑΚΟΙΝΩΣΗ ΕΓΚΡΙΣΗΣ ΠΛΗΡΟΦΟΡΙΑΚΟΥ ΔΕΛΤΙΟΥ ΓΙΑ ΤΗ ΔΗΜΟΣΙΑ ΠΡΟΣΦΟΡΑ

[ΑΝΑΚΟΙΝΩΣΗ ΕΓΚΡΙΣΗΣ ΠΛΗΡΟΦΟΡΙΑΚΟΥ ΔΕΛΤΙΟΥ.pdf](#)

From: ΑΕΡΟΠΟΡΙΑ ΑΙΓΑΙΟΥ Α.Ε.
Posted At: 01 July 2024 09:21
Conversation: Αγορά Ιδίων Μετοχών
Posted To: DOLAnnouncements2

Subject: Αγορά Ιδίων Μετοχών

Αγορά Ιδίων
Μετοχών

[Αγορά Ιδίων
Μετοχών](#)

From: EUROBANK ERGASIAS ΥΠΗΡΕΣΙΩΝ
Posted At: 01 July 2024 09:32
Conversation: Ανακοίνωση - Η Eurobank ανακοινώνει την απόκτηση επιπλέον μετοχών της Ελληνικής Τράπεζας
Posted To: DOLAnnouncements2
Subject: Ανακοίνωση - Η Eurobank ανακοινώνει την απόκτηση επιπλέον μετοχών της Ελληνικής Τράπεζας

Δευτέρα, 1 Ιουλίου 2024

ΑΝΑΚΟΙΝΩΣΗ

Η Eurobank ανακοινώνει την απόκτηση επιπλέον μετοχών της Ελληνικής Τράπεζας

Η Τράπεζα Eurobank Α.Ε. («Eurobank»), θυγατρική της Eurobank Ergasias Υπηρεσιών και Συμμετοχών Α.Ε., ανακοινώνει ότι στις 28 Ιουνίου 2024 αγόρασε 168 μετοχές της Ελληνικής Τράπεζας Δημόσιας Εταιρείας Λτδ («Ελληνική Τράπεζα») στην τιμή των 2,56 ευρώ ανά μετοχή και έναντι συνολικού τιμήματος €430,10 περίπου.

Η Eurobank, μετά την παραπάνω απόκτηση, κατέχει άμεσα 229.030.025 μετοχές που αντιπροσωπεύουν το 55,48% του συνολικού εκδοθέντος μετοχικού κεφαλαίου και των δικαιωμάτων ψήφου της Ελληνικής Τράπεζας.

[Ανακοίνωση - Η Eurobank ανακοινώνει την απόκτηση επιπλέον μετοχών της Ελληνικής Τράπεζας](#)

From: ΠΑΠΟΥΤΣΑΝΗΣ Α.Β.Ε.Ε.

Posted At: 01 July 2024 09:36

Conversation: ΑΝΑΚΟΙΝΩΣΗ

Posted To: DOLAnnouncements2

Subject: ΑΝΑΚΟΙΝΩΣΗ

Η Παπουτσάνης ενημερώνει ότι οι παραγωγικές εγκαταστάσεις της στη Ριτσώνα δεν διέτρεξαν κίνδυνο από την πυρκαγιά που ξέσπασε σε παρακείμενη τοποθεσία, την Κυριακή 30 Ιουνίου 2024.

From: LAMDA DEVELOPMENT A.E.

Posted At: 01 July 2024 09:45

Conversation: Αγορά ιδίων μετοχών

Posted To: DOLAnnouncements2

Subject: Αγορά ιδίων μετοχών

Αγορά ιδίων
μετοχών

[Αγορά ιδίων
μετοχών](#)

From: Ο.Λ.Π. Α.Ε.
Posted At: 01 July 2024 09:47
Conversation: Δημοσίευση της Έκθεσης Βιώσιμης Ανάπτυξης για το έτος 2023
Posted To: DOLAnnouncements2
Subject: Δημοσίευση της Έκθεσης Βιώσιμης Ανάπτυξης για το έτος 2023

Παρακαλούμε δείτε την συνημμένη ανακοίνωση.

[ΟΛΠ Δελτίο Τύπου](#)

From: ΜΟΤΟΡ ΟΪΛ Α.Ε.
Posted At: 01 July 2024 10:09
Conversation: Ρυθμιζόμενη Πληροφορία: Αγορές Ιδίων Μετοχών
(Απόφαση ΕΓΣ 11/10/2023)
Posted To: DOLAnnouncements2

Subject: Ρυθμιζόμενη Πληροφορία: Αγορές Ιδίων Μετοχών
(Απόφαση ΕΓΣ 11/10/2023)

Η ΜΟΤΟΡ ΟΙΛ (ΕΛΛΑΣ) ΔΙΥΛΙΣΤΗΡΙΑ ΚΟΡΙΝΘΟΥ Α.Ε. ανακοινώνει ότι στις 28 Ιουνίου 2024 προέβη σε αγορά 10.500 μετοχών της Εταιρείας συνολικής αξίας Ευρώ 248.138,00 (μέση τιμή κτήσης: Ευρώ 23,632 ανά μετοχή).

Ο συνολικός αριθμός ιδίων μετοχών που κατέχει η Εταιρεία ανέρχεται σε 2.514.098 που αντιστοιχεί σε ποσοστό 2,27% του μετοχικού της κεφαλαίου. Η μέση τιμή κτήσης των ιδίων μετοχών ανέρχεται σε Ευρώ 18,699 ανά μετοχή.

Μαρούσι, 1 Ιουλίου 2024

Το Διοικητικό Συμβούλιο

From: O.T.E. A.E.
Posted At: 01 July 2024 10:10
Conversation: Ανακοίνωση Αγορά Ιδίων Μετοχών
Posted To: DOLAnnouncements2

Subject: Ανακοίνωση Αγορά Ιδίων Μετοχών

Βλ. συνημμένο αρχείο

[Ανακοίνωση Αγορά Ιδίων
Μετοχών](#)

From: Ο.Π.Α.Π. ΑΕ
Posted At: 01 July 2024 10:11
Conversation: Γνωστοποίηση Αγοράς Ιδίων Μετοχών
Posted To: DOLAnnouncements2

Subject: Γνωστοποίηση Αγοράς Ιδίων Μετοχών

Επισυνάπτεται η
ανακοίνωση.

[Ανακοίνωση](#)

From: ΜΥΤΙΛΗΝΑΙΟΣ Α.Ε.
Posted At: 01 July 2024 10:12
Conversation: Απόκτηση Ιδίων Μετοχών
Posted To: DOLAnnouncements2

Subject: Απόκτηση Ιδίων Μετοχών

Δείτε παρακάτω:

[Απόκτηση Ιδίων
Μετοχών](#)

From: ΕΛΤΟΝ Α.Ε.Β.Ε.
Posted At: 01 July 2024 10:31
Conversation: ΕΛΤΟΝ ΑΕΒΕ - Πρακτικό Ετήσιας Τακτικής Γενικής Συνέλευσης 20/6/2024
Posted To: DOLAnnouncements2
Subject: ΕΛΤΟΝ ΑΕΒΕ - Πρακτικό Ετήσιας Τακτικής Γενικής Συνέλευσης 20/6/2024

επισυνάπτεται

[Πρακτικό Ετήσιας Τακτικής Γενικής Συνέλευσης
20/6/2024](#)

From: ΕΛΤΟΝ Α.Ε.Β.Ε.
Posted At: 01 July 2024 10:40
Conversation: ΕΛΤΟΝ ΑΕΒΕ - Πρακτικό Διοικητικού Συμβουλίου συγκρότησης σε σώμα, εκπροσώπησης, ορισμού μελών Επιτροπών
Posted To: DOLAnnouncements2
Subject: ΕΛΤΟΝ ΑΕΒΕ - Πρακτικό Διοικητικού Συμβουλίου συγκρότησης σε σώμα, εκπροσώπησης, ορισμού μελών Επιτροπών

επισυνάπτεται

[Πρακτικό ΔΣ - συγκρότηση, εκπροσώπηση, ορισμός μελών Επιτροπών](#)

From: ΕΛΤΟΝ Α.Ε.Β.Ε.
Posted At: 01 July 2024 10:42
Conversation: ΕΛΤΟΝ ΑΕΒΕ - Πρακτικό συγκρότησης Επιτροπής Ελέγχου
Posted To: DOLAnnouncements2

Subject: ΕΛΤΟΝ ΑΕΒΕ - Πρακτικό συγκρότησης Επιτροπής Ελέγχου

επισυνάπτεται

[Πρακτικό Επιτροπής Ελέγχου -
συγκρότηση](#)

From: ΕΛΤΟΝ Α.Ε.Β.Ε.
Posted At: 01 July 2024 10:48
Conversation: ΕΛΤΟΝ ΑΕΒΕ - Πρακτικό συγκρότησης Επιτροπής Αποδοχών και Υποψηφιοτήτων
Posted To: DOLAnnouncements2
Subject: ΕΛΤΟΝ ΑΕΒΕ - Πρακτικό συγκρότησης Επιτροπής Αποδοχών και Υποψηφιοτήτων

επισυνάπτεται

[Πρακτικό Επιτροπής Αποδοχών και Υποψηφιοτήτων - συγκρότηση](#)

From: ΜΟΤΟΡ ΟΪΛ Α.Ε.

Posted At: 01 July 2024 10:55

Conversation: Ενημέρωση αναφορικά με τη Χορήγηση ειδικής άδειας του ΔΣ της ΜΟΤΟΡ ΟΙΛ (ΕΛΛΑΣ) ΔΙΥΛΙΣΤΗΡΙΑ ΚΟΡΙΝΘΟΥ Α.Ε. για κατάρτιση συναλλαγής της θυγατρικής ΜΑΝΕΤΙΑΛ LIMITED με συνδεδεμένο μέρος, όπως προβλέπεται στα άρθρα 99 έως 101 του Νόμου 4548/2018

Posted To: DOLAnnouncements2

Subject: Ενημέρωση αναφορικά με τη Χορήγηση ειδικής άδειας του ΔΣ της ΜΟΤΟΡ ΟΙΛ (ΕΛΛΑΣ) ΔΙΥΛΙΣΤΗΡΙΑ ΚΟΡΙΝΘΟΥ Α.Ε. για κατάρτιση συναλλαγής της θυγατρικής ΜΑΝΕΤΙΑΛ LIMITED με συνδεδεμένο μέρος, όπως προβλέπεται στα άρθρα 99 έως 101 του Νόμου 4548/2018

Σε συνέχεια της ανακοίνωσης με ημερομηνία 11 Ιουνίου 2024, η οποία δημοσιεύθηκε και στο διαδικτυακό τόπο του Γ.Ε.ΜΗ με αριθμό πρωτοκόλλου 3306652/18.06.2024, η ΜΟΤΟΡ ΟΙΛ (ΕΛΛΑΣ) ΔΙΥΛΙΣΤΗΡΙΑ ΚΟΡΙΝΘΟΥ Α.Ε. (η Εταιρεία) ενημερώνει το επενδυτικό κοινό ότι η 10ήμερη προθεσμία για την υποβολή αιτήματος σύγκλησης Γενικής Συνέλευσης με σκοπό τη λήψη απόφασης επί της παροχής ειδικής άδειας προκειμένου η θυγατρική της με την επωνυμία ΜΑΝΕΤΙΑΛ LIMITED να καταρτίσει Σύμβαση Αγοραπωλησίας για την απόκτηση 185.793 ονομαστικών μετοχών εκδόσεως της εταιρείας «ΗΛΕΚΤΩΡ Ανώνυμη Εταιρεία Ενεργειακών και Περιβαλλοντικών Εφαρμογών» («ΗΛΕΚΤΩΡ Α.Ε.»), οι οποίες αντιστοιχούν σε ποσοστό 94,44% του μετοχικού της κεφαλαίου, κυριότητος της εισηγμένης στο Χρηματιστήριο Αθηνών εταιρείας ΕΛΛΑΚΤΩΡ Α.Ε., (Πωλητής και συμβαλλόμενο μέρος), έναντι ποσού Ευρώ 114.731.111,11 όπως θα προσαρμοστεί σύμφωνα με τους συνήθεις όρους στις συναλλαγές αυτού του είδους οι οποίοι προβλέπονται στο σχέδιο της Σύμβασης Αγοραπωλησίας, παρήλθε άπρακτη στις 28 Ιουνίου 2024.

Η ΜΟΤΟΡ ΟΙΛ (ΕΛΛΑΣ) ΔΙΥΛΙΣΤΗΡΙΑ ΚΟΡΙΝΘΟΥ Α.Ε. και η ΕΛΛΑΚΤΩΡ Α.Ε. είναι συνδεδεμένα μέρη, καθώς η πρώτη συμμετέχει με ποσοστό 29,87% στο μετοχικό κεφάλαιο της δεύτερης, σύμφωνα με οριζόμενα στα άρθρα 99 έως και 101 του Ν.4548/2018.

Σύμφωνα με το Νόμο 4548/2018 η ειδική άδεια του Διοικητικού Συμβουλίου της Εταιρείας για την πραγματοποίηση της παραπάνω συναλλαγής και μεταβίβασης των 185.793 μετοχών εκδόσεως ΗΛΕΚΤΩΡ Α.Ε. ισχύει για έξι (6) μήνες.

Η παρούσα ανακοίνωση δημοσιεύεται σύμφωνα με την παράγραφο 2 του άρθρου 101 του Ν.4548/2018.

Μαρούσι, 1 Ιουλίου 2024

Το Διοικητικό Συμβούλιο

From: ALPHA TRUST ΑΝΔΡΟΜΕΔΑ Α.Ε.Ε.Χ.
Posted At: 01 July 2024 11:44
Conversation: ΓΝΩΣΤΟΠΟΙΗΣΗ ΓΙΑ ΤΗΝ ΑΓΟΡΑ ΙΔΙΩΝ ΜΕΤΟΧΩΝ
Posted To: DOLAnnouncements2

Subject: ΓΝΩΣΤΟΠΟΙΗΣΗ ΓΙΑ ΤΗΝ ΑΓΟΡΑ ΙΔΙΩΝ ΜΕΤΟΧΩΝ

Ως συνημμένο

[ΑΓΟΡΑ ΙΔΙΩΝ ΜΕΤΟΧΩΝ](#)
[28.06.24](#)

From: ΚΥΛΙΝΔΡΟΜΥΛΟΙ Κ. ΣΑΡΑΝΤΟΠΟΥΛΟΣ Α.Ε.
Posted At: 01 July 2024 14:33
Conversation: ΑΝΑΓΓΕΛΙΑ ΑΠΟΤΕΛΕΣΜΑΤΟΣ ΨΗΦΟΦΟΡΙΑΣ ΕΠΙ ΤΩΝ ΘΕΜΑΤΩΝ ΤΗΣ ΓΕΝΙΚΗΣ ΣΥΝΕΛΕΥΣΗΣ ΤΩΝ ΜΕΤΟΧΩΝ ΤΗΣ ΕΤΑΙΡΕΙΑΣ «ΚΥΛΙΝΔΡΟΜΥΛΟΙ Κ. ΣΑΡΑΝΤΟΠΟΥΛΟΣ Α.Ε.» ΤΗΣ 27ης ΙΟΥΝΙΟΥ 2024
Posted To: DOLAnnouncements2
Subject: ΑΝΑΓΓΕΛΙΑ ΑΠΟΤΕΛΕΣΜΑΤΟΣ ΨΗΦΟΦΟΡΙΑΣ ΕΠΙ ΤΩΝ ΘΕΜΑΤΩΝ ΤΗΣ ΓΕΝΙΚΗΣ ΣΥΝΕΛΕΥΣΗΣ ΤΩΝ ΜΕΤΟΧΩΝ ΤΗΣ ΕΤΑΙΡΕΙΑΣ «ΚΥΛΙΝΔΡΟΜΥΛΟΙ Κ. ΣΑΡΑΝΤΟΠΟΥΛΟΣ Α.Ε.» ΤΗΣ 27ης ΙΟΥΝΙΟΥ 2024

ΑΝΑΓΓΕΛΙΑ ΑΠΟΤΕΛΕΣΜΑΤΟΣ ΨΗΦΟΦΟΡΙΑΣ ΕΠΙ ΤΩΝ ΘΕΜΑΤΩΝ ΤΗΣ ΓΕΝΙΚΗΣ ΣΥΝΕΛΕΥΣΗΣ ΤΩΝ ΜΕΤΟΧΩΝ ΤΗΣ ΕΤΑΙΡΕΙΑΣ «ΚΥΛΙΝΔΡΟΜΥΛΟΙ Κ. ΣΑΡΑΝΤΟΠΟΥΛΟΣ Α.Ε.»

ΤΗΣ 27ης ΙΟΥΝΙΟΥ 2024(Σύμφωνα με το άρθρο 133 παρ.2 του Ν.4548/2018 και το άρθρο 4.1.3.3. παρ.2 του Κανονισμού του Χρηματιστηρίου Αθηνών)

1^ο Θέμα:

Υποβολή και έγκριση των Ετήσιων και Ενοποιημένων Χρηματοοικονομικών Καταστάσεων της Εταιρείας για την εταιρική χρήση 01.01.2023-31.12.2023 μετά των επ' αυτών εκθέσεων του Διοικητικού Συμβουλίου και του Ορκωτού Ελεγκτή – Λογιστή και της δήλωσης εταιρικής διακυβέρνησης.

Απαιτούμενη Απαρτία : 1/5 άλλως 20% του μετοχικού κεφαλαίου

Απαιτούμενη Πλειοψηφία : 50% + 1 των εκπροσωπούμενων ψήφων

Επί του θέματος :

ΣΥΜΜΕΤΟΧΗ		ΨΗΦΟΙ			ΥΠΕΡ	
Έγκυρες ψήφοι	% του μετ.κεφ.	Υπέρ	Κατά	Αποχή	% των εγκύρων ψήφων	Αποτέλεσμα
2.292.052	54,8148%	2.292.052	0	0	100%	ΕΓΚΡΙΘΗΚΕ

2° Θέμα:

Έγκριση της συνολικής διαχείρισης, σύμφωνα με το άρθρο 108 του Ν.4548/2018 και απαλλαγή των Ορκωτών Ελεγκτών - Λογιστών από κάθε ευθύνη αποζημίωσης για την εταιρική χρήση 01.01.2023-31.12.2023 σύμφωνα με το άρθρο 117, παρ. 1, περ. γ' του Ν. 4548/2018.

Απαιτούμενη Απαρτία : 1/5 άλλως 20% του μετοχικού κεφαλαίου

Απαιτούμενη Πλειοψηφία : 50% + 1 των εκπροσωπούμενων ψήφων

Επί του θέματος :

ΣΥΜΜΕΤΟΧΗ		ΨΗΦΟΙ			ΥΠΕΡ	
Έγκυρες ψήφοι	% του μετ.κεφ.	Υπέρ	Κατά	Αποχή	% των εγκύρων ψήφων	Αποτέλεσμα
2.292.052	54,8148%	2.292.052	0	0	100%	ΕΓΚΡΙΘΗΚΕ

3° Θέμα

Υποβολή της Ετήσιας Έκθεσης Πεπραγμένων της Επιτροπής Ελέγχου για την εταιρική χρήση 01.01.2023-31.12.2023, κατ' άρθρο 44 παρ. 1θ του Ν.4449/2017.

Απαιτούμενη Απαρτία : 1/5 άλλως 20% του μετοχικού κεφαλαίου

Απαιτούμενη Πλειοψηφία : 50% + 1 των εκπροσωπούμενων ψήφων

Επί του θέματος : Έλαβαν γνώση Μέτοχοι και Εκπρόσωποι Μετόχων κατέχοντες 2.292.052 μετοχές και ψήφους ήτοι Μέτοχοι εκπροσωπώντας το 54,8148% του Μετοχικού Κεφαλαίου.

-

4ο Θέμα

Υποβολή της Έκθεσης των Ανεξάρτητων Μη Εκτελεστικών Μελών του Διοικητικού Συμβουλίου της Εταιρείας, σύμφωνα με το άρθρο 9 παρ. 5 του Ν.4706/2020, όπως ισχύει.

Απαιτούμενη Απαρτία : 1/5 άλλως 20% του μετοχικού κεφαλαίου

Απαιτούμενη Πλειοψηφία : 50% + 1 των εκπροσωπούμενων ψήφων

Επί του θέματος : Έλαβαν γνώση Μέτοχοι και Εκπρόσωποι Μετόχων κατέχοντες 2.292.052 μετοχές και ψήφους ήτοι Μέτοχοι εκπροσωπώντας το 54,8148% του Μετοχικού Κεφαλαίου.

5° Θέμα

Έγκριση παροχής αμοιβών Μελών Διοικητικού Συμβουλίου για την χρήση 1.1.2023-31.12.2023 / Προέγκριση παροχής αμοιβών των Μελών του Διοικητικού Συμβουλίου για την χρήση 1.1.2024-31.12.2024, κατ' άρθρο 109 του Ν.4548/2018.

Απαιτούμενη Απαρτία : 1/5 άλλως 20% του μετοχικού κεφαλαίου

Απαιτούμενη Πλειοψηφία : 50% + 1 των εκπροσωπούμενων ψήφων

Επί του θέματος :

ΣΥΜΜΕΤΟΧΗ		ΨΗΦΟΙ			ΥΠΕΡ	
Έγκυρες ψήφοι	% του μετ.κεφ.	Υπέρ	Κατά	Αποχή	% των εγκύρων ψήφων	Αποτέλεσμα

2.292.052	54,8148%	2.292.052	0	0	100%	ΕΓΚΡΙΘΗΚΕ
-----------	----------	-----------	---	---	------	-----------

-

6° Θέμα

Εκλογή ενός τακτικού και ενός αναπληρωματικού Ορκωτού Ελεγκτή - Λογιστή για την χρήση 2024 και καθορισμός της αμοιβής αυτών.

Απαιτούμενη Απαρτία : 1/5 άλλως 20% του μετοχικού κεφαλαίου

Απαιτούμενη Πλειοψηφία : 50% + 1 των εκπροσωπούμενων ψήφων

Επί του θέματος :

ΣΥΜΜΕΤΟΧΗ		ΨΗΦΟΙ			ΥΠΕΡ	
Έγκυρες ψήφοι	% του μετ.κεφ.	Υπέρ	Κατά	Αποχή	% των εγκύρων ψήφων	Αποτέλεσμα
2.292.052	54,8148%	2.292.052	0	0	100%	ΕΓΚΡΙΘΗΚΕ

7° Θέμα

Υποβολή προς συζήτηση και ψήφιση της Έκθεσης Αποδοχών του άρθρου 112 του Ν.4548/2018 για τις καταβληθείσες αμοιβές προς τα Μέλη του Διοικητικού Συμβουλίου για την χρήση από 1.1.2023 έως 31.12.2023.

Απαιτούμενη Απαρτία : 1/5 άλλως 20% του μετοχικού κεφαλαίου

Απαιτούμενη Πλειοψηφία : 50% + 1 των εκπροσωπούμενων ψήφων

Επί του θέματος :

ΣΥΜΜΕΤΟΧΗ	ΨΗΦΟΙ	ΥΠΕΡ
-----------	-------	------

Έγκυρες ψήφοι	% του μετ.κεφ.	Υπέρ	Κατά	Αποχή	% των εγκύρων ψήφων	Αποτέλεσμα
2.292.052	54,8148%	2.292.052	0	0	100%	ΕΓΚΡΙΘΗΚΕ

8^ο Θέμα

Χορήγηση αδείας, σύμφωνα με το άρθρο 98 του Ν. 4548/2018 σε Μέλη του Διοικητικού Συμβουλίου και σε Διευθυντές της Εταιρείας για τη συμμετοχή τους σε Διοικητικά Συμβούλια ή στη Διεύθυνση εταιρειών εντός ή/και εκτός του Ομίλου που επιδιώκουν όμοιους ή παρεμφερείς σκοπούς με τους σκοπούς της Εταιρείας.

Απαιτούμενη Απαρτία : 1/5 άλλως 20% του μετοχικού κεφαλαίου

Απαιτούμενη Πλειοψηφία : 50% + 1 των εκπροσωπούμενων ψήφων

Επί του θέματος :

ΣΥΜΜΕΤΟΧΗ		ΨΗΦΟΙ			ΥΠΕΡ	
Έγκυρες ψήφοι	% του μετ.κεφ.	Υπέρ	Κατά	Αποχή	% των εγκύρων ψήφων	Αποτέλεσμα
2.292.052	54,8148%	2.292.052	0	0	100%	ΕΓΚΡΙΘΗΚΕ

9^ο Θέμα

Διάφορες ανακοινώσεις και αποφάσεις.

From: SATO A.E.
Posted At: 01 July 2024 15:35
Conversation: Ανακοίνωση Αποφάσεων ΤΓΣ 28062024
Posted To: DOLAnnouncements2

Subject: Ανακοίνωση Αποφάσεων ΤΓΣ 28062024

Η εταιρεία με την επωνυμία «**SATO ΑΝΩΝΥΜΗ ΕΤΑΙΡΕΙΑ ΕΙΔΩΝ ΓΡΑΦΕΙΟΥ ΚΑΙ ΣΠΙΤΙΟΥ**» ανακοινώνει ότι συνήλθε στις 28 Ιουνίου 2024 και ώρα 15.00 στα γραφεία της που βρίσκονται στο Ηράκλειο Αττικής, επί της οδού Προβελεγγίου, αρ. 6, η Τακτική Γενική Συνέλευση των μετόχων της. Η Τακτική Γενική Συνέλευση, στην οποία παραστάθηκαν ή αντιπροσωπεύθηκαν τρεις (3) μέτοχοι, κάτοχοι συνολικά δεκατριών εκατομμυρίων εκατόν τριάντα χιλιάδων (13.130.000) κοινών ονομαστικών μετοχών και ψήφων επί συνόλου 65.326.268, ήτοι ποσοστό απαρτίας 20,1% αποφάσισε ως εξής:

1. Επί του πρώτου θέματος της ημερησίας διάταξης, η Γενική Συνέλευση ενέκρινε ομόφωνα (13.130.000 έγκυρες ψήφοι υπέρ) την Ετήσια Οικονομική Έκθεση της Εταιρείας της εταιρικής χρήσης 2023 (01.01.2023 έως 31.12.2023), μετά των Ετησίων εταιρικών και Ενοποιημένων Οικονομικών Καταστάσεων της εν λόγω Εταιρικής Χρήσης, καθώς και των σχετικών Ετησίων Εκθέσεων του Διοικητικού Συμβουλίου (συμπεριλαμβανομένης και της δήλωσης εταιρικής διακυβέρνησης) και του Ορκωτού Ελεγκτή-Λογιστή για την περίοδο 01.01.2023 - 31.12.2023. Επίσης, εγκρίθηκε η μη διανομή μερίσματος.
2. Επί του δεύτερου θέματος της ημερησίας διάταξης, η Γενική Συνέλευση αποφάσισε ομόφωνα (13.130.000 έγκυρες ψήφοι υπέρ) το ποσό των ζημιών εξ ευρώ 457.956,69 να μεταφερθεί στα αποτελέσματα εις νέο.
3. Επί του τρίτου θέματος της ημερησίας διάταξης, η Γενική Συνέλευση, μετά από φανερή ψηφοφορία, ομόφωνα ενέκρινε (13.130.000 έγκυρες ψήφοι υπέρ) κατ' άρθρο 108 του Ν.4548/2018 την συνολική διαχείριση που έλαβε χώρα κατά την Εταιρική Χρήση 2023. Σημειώνεται ότι τα μέλη του Δ.Σ. ψήφισαν μόνο με τα δικαιώματα ψήφου επί μετοχών των οποίων είναι κύριοι, καθώς και ως αντιπρόσωποι άλλων μετόχων, από τους οποίους είχαν λάβει σχετική εξουσιοδότηση με ρητές και συγκεκριμένες οδηγίες

ψήφου. Επιπλέον, η Γενική Συνέλευση απάλλαξε ομόφωνα (13.130.000 έγκυρες ψήφοι υπέρ) και τους Ορκωτούς Ελεγκτές - Λογιστές από κάθε ευθύνη αποζημίωσης για τις Οικονομικές Καταστάσεις και τα πεπραγμένα (διαχείριση) της χρήσης που έληξε την 31.12.2023.

4. Επί του τέταρτου θέματος της ημερησίας διάταξης, η Γενική Συνέλευση αποφάσισε ομόφωνα (13.130.000 έγκυρες ψήφοι υπέρ) ο έλεγχος της χρήσης 2024 (01.01.2024 έως 31.12.2024 και η έκδοση του ετήσιου πιστοποιητικού φορολογικής συμμόρφωσης του ν. 2238/1994 να ανατεθεί στην ελεγκτική εταιρεία «Συνεργαζόμενοι Ορκωτοί Ελεγκτές Α.Ε.», Φωκ. Νέγρη αρ. 3, η οποία εν συνεχεία, κατ' άρθρο 18 § 1α του Π.Δ. 226/1992, θα αναθέσει τον έλεγχο της Εταιρείας σε ένα τακτικό και σε έναν αναπληρωματικό ορκωτό ελεγκτή της και ενέκρινε την αμοιβή της.

5. Επί του πέμπτου θέματος της ημερησίας διάταξης, η Γενική Συνέλευση ενέκρινε ομόφωνα (13.130.000 έγκυρες ψήφοι υπέρ) τις αμοιβές και αποζημιώσεις που καταβλήθηκαν κατά την χρήση 2023 στα μέλη του Διοικητικού Συμβουλίου της Εταιρείας και προενέκρινε τις αμοιβές και αποζημιώσεις που θα τους καταβληθούν κατά την τρέχουσα εταιρική χρήση (2024).

6. Επί του έκτου θέματος της ημερησίας διάταξης, η Γενική Συνέλευση ενέκρινε ομόφωνα (13.130.000 έγκυρες ψήφοι υπέρ) τη συμμετοχή των μελών του Διοικητικού Συμβουλίου και των Διευθυντών της Εταιρείας στα διοικητικά συμβούλια ή στη διοίκηση εταιρειών που επιδιώκουν όμοιους ή παρεμφερείς σκοπούς.

7. Επί του εβδόμου θέματος της ημερησίας διάταξης, η Γενική Συνέλευση δεν έλαβε κάποια απόφαση δεδομένου ότι το τρέχον έτος δε συνήφθησαν ούτε και υπάρχει πρόβλεψη να συναφθούν συμβάσεις με πρόσωπα του άρθρου 99 του Ν. 4548/2018.

8. Επί του ογδού θέματος της ημερησίας διάταξης, η Γενική Συνέλευση ενέκρινε ομόφωνα (13.130.000 έγκυρες ψήφοι υπέρ) τα μέτρα που έχει υιοθετήσει η Εταιρεία προκειμένου να βελτιώσει τη χρηματοοικονομική θέση και τη ρευστότητά της, κατ' εφαρμογή του άρθρου 119 του Ν. 4548/2018, όπως ισχύει.

9. Επί του ένατου θέματος της ημερησίας διάταξης, ο Διευθύνων Σύμβουλος της Εταιρείας ενημέρωσε τους Μετόχους, ότι τα Ανεξάρτητα Μη Εκτελεστικά Μέλη του Διοικητικού Συμβουλίου της Εταιρείας υπέβαλαν προς την Τακτική Γενική Συνέλευση των Μετόχων την έκθεσή τους, κατ' εφαρμογή της παρ. 5 του άρθρου 9 του Ν. 4706/2020, όπως ισχύει, και τις κατευθυντήριες οδηγίες της Επιτροπής Κεφαλαιαγοράς. Το θέμα δεν ετέθη σε ψηφοφορία.

10. Επί του δέκατου θέματος της ημερησίας διάταξης, η Γενική Συνέλευση ενέκρινε ομόφωνα (13.130.000 έγκυρες ψήφοι υπέρ) την Έκθεση Αποδοχών για τη χρήση του 2023 που έχει συνταχθεί σύμφωνα με το άρθρο 112 παρ. 3 του Ν. 4548/2018.

11. Επί του ενδέκατου θέματος της ημερησίας διάταξης, η Πρόεδρος της Επιτροπής Ελέγχου ενημέρωσε τους μετόχους της Εταιρείας για το περιεχόμενο της έκθεσης πεπραγμένων της Επιτροπής Ελέγχου και γενικά για την λειτουργία της Επιτροπής Ελέγχου κατά την εταιρική χρήση του 2023 (01.01.2023 – 31.12.2023). Το θέμα δεν ετέθη σε ψηφοφορία.

12. Επί του δωδέκατου θέματος της ημερησίας διάταξης, η Γενική Συνέλευση ενέκρινε ομόφωνα (13.130.000 έγκυρες ψήφοι υπέρ) την τροποποίηση της επωνυμίας της Εταιρείας σε «RIVAL A.E.» και την αντίστοιχη τροποποίηση του άρθρου 1 του Καταστατικού της εξουσιοδοτώντας το Διοικητικό Συμβούλιο της Εταιρείας όπως προβεί σε όλες τις ενέργειες προκειμένου να ολοκληρωθεί η μεταβολή αυτή.

13. Επί του δέκατου τρίτου θέματος της ημερησίας διάταξης, η Γενική Συνέλευση ομόφωνα και παμψηφεί (13.130.000 έγκυρες ψήφοι υπέρ) εξέλεξε νέο 5μελές Διοικητικό Συμβούλιο και όρισε τα ανεξάρτητα μέλη του κατά την έννοια του νόμου 3016/2002 ως ακολούθως:

1. Γεώργιος Θεοδωρίδης, Μέλος ΔΣ.
2. Ευάγγελος Δήμας, Ανεξάρτητο – Μη Εκτελεστικό Μέλος ΔΣ.
3. Βασιλική Κόλλια, Ανεξάρτητο – Μη Εκτελεστικό Μέλος ΔΣ.

4. Δημήτριος Ρούσης, Μέλος ΔΣ.

5. Αλίκη Ζαμπέλη, Ανεξάρτητο - Μη Εκτελεστικό Μέλος ΔΣ.

Η θητεία του Διοικητικού Συμβουλίου είναι πενταετής, ήτοι από την 28.06.2024 έως και την 27.06.2029, η οποία παρατείνεται μέχρι τη λήξη της προθεσμίας εντός της οποίας πρέπει να συνέλθει η αμέσως επόμενη τακτική Γενική Συνέλευση και μέχρι τη λήψη της σχετικής απόφασης, η οποία δεν μπορεί όμως να υπερβαίνει την εξαετία.

Η απόφαση ελήφθη κατόπιν της, κατ' άρθρο 18 παρ. 1 του ν. 4706/2020, όπως ισχύει, από 3.06.2024 σχετικής εισήγησης του Διοικητικού Συμβουλίου της Εταιρείας προς την Τακτική Γενική Συνέλευση των Μετόχων της Εταιρείας, σύμφωνα με την από 31.05.2024 πρόταση της Επιτροπής Αποδοχών και Υποψηφιοτήτων, και αφού διακριβώθηκε εκ νέου η πλήρωση των κριτηρίων καταλληλότητας των μελών, σύμφωνα με το άρθρο 3 του ν. 4706/2020, όπως ισχύει, και την εγκεκριμένη Πολιτική Καταλληλότητας της Εταιρείας, αλλά και των προϋποθέσεων του άρθρου 5 του ν. 4706/2020, όπως ισχύει.

Επίσης, πιστοποιήθηκε εκ νέου ότι στο πρόσωπο ενός εκάστου εκ των ανωτέρω ορισθέντων από την Τακτική Γενική Συνέλευση των Μετόχων της Εταιρείας της 28^{ης} Ιουνίου 2024 ανεξάρτητων μη εκτελεστικών μελών του Διοικητικού Συμβουλίου της Εταιρείας, ήτοι, κ.κ. α) Ευάγγελου Δήμα του Αριστείδη, β) Βασιλικής Κόλλια του Άγγελου και γ) Αλίκης Ζαμπέλη του Παναγιώτη, συντρέχουν τα προβλεπόμενα κριτήρια ανεξαρτησίας, σύμφωνα με το άρθρο 9 παρ. 1 και 2 του ν. 4706/2020, όπως ισχύει.

14. Επί του δέκατου τέταρτου θέματος της ημερησίας διάταξης, η Γενική Συνέλευση ομόφωνα και παμψηφεί (13.130.000 έγκυρες ψήφοι υπέρ) ενέκρινε το είδος της Επιτροπής Ελέγχου της Εταιρείας ως Επιτροπής του Διοικητικού Συμβουλίου, αποτελούμενης από τρία (3) μη εκτελεστικά μέλη του Διοικητικού Συμβουλίου, τα οποία να μην έχουν καμία επαγγελματική, οργανική, επιχειρηματική ή άλλη σχέση με την Εταιρεία και να είναι πλήρως ανεξάρτητα σε σχέση με αυτήν. Εγκρίθηκε, επίσης, ομόφωνα και παμψηφεί, κατά τα ως άνω, η πενταετής θητεία της Επιτροπής Ελέγχου, παρατεινόμενη μέχρι τη λήξη της προθεσμίας, εντός της οποίας πρέπει να συνέλθει η αμέσως επόμενη Τακτική Γενική Συνέλευση μετά τη λήξη της θητείας της, ως ισχύει και για τη θητεία του Διοικητικού Συμβουλίου, αρχομένη από της εκλογής των μελών της από τη Γενική Συνέλευση των Μετόχων της Εταιρείας και λήγουσα την 27.06.2029,

ούτως ώστε η λήξη της να συμπίπτει με τη λήξη της θητείας του νέου Διοικητικού Συμβουλίου.

Η Επιτροπή Ελέγχου εξελέγη σύμφωνα με τις διατάξεις του άρθρου 44 του ν. 4449/2017 όπως αντικαταστάθηκε από το άρθρο 74 του ν. 4706/2020, ως ισχύει σήμερα, και θα απαρτίζεται από τα ακόλουθα πρόσωπα:

1. Βασιλική Κόλλια, Ανεξάρτητο – Μη Εκτελεστικό Μέλος ΔΣ, Μέλος της Επιτροπής Ελέγχου.
2. Ευάγγελος Δήμας, Ανεξάρτητο – Μη Εκτελεστικό Μέλος ΔΣ, Μέλος της Επιτροπής Ελέγχου.
3. Αλίκη Ζαμπέλη, Ανεξάρτητο - Μη Εκτελεστικό Μέλος ΔΣ, Μέλος της Επιτροπής Ελέγχου.

Η απόφαση ελήφθη κατόπιν της, από 3.06.2024 σχετικής εισήγησης του Διοικητικού Συμβουλίου της Εταιρείας προς την Τακτική Γενική Συνέλευση των Μετόχων της Εταιρείας, σύμφωνα με την από 31.05.2024 πρόταση της Επιτροπής Αποδοχών και Υποψηφιοτήτων, και αφού διακριβώθηκε ότι η σύνθεση της Επιτροπής Ελέγχου είναι σύμφωνη με τις διατάξεις του άρθρου 44 του ν. 4449/2017 όπως ισχύει, εφόσον τα μέλη της διαθέτουν στο σύνολο τους αποδεδειγμένα επαρκή γνώση στον τομέα στον οποίο δραστηριοποιείται η Εταιρεία, ενώ το σύνολο των μελών της πληρούν στο ακέραιο τα κριτήρια και τις προϋποθέσεις ανεξαρτησίας που θέτει το άρθρο 9 του ν. 4706/2020, ο δε κ. Ευάγγελος Δήμας και η κ. Βασιλική Κόλλια διαθέτουν επαρκή γνώση και εμπειρία σε θέματα λογιστικής και ελεγκτικής βάσει των Διεθνών Λογιστικών Προτύπων. Ο Πρόεδρος της Επιτροπής Ελέγχου θα καθορισθεί από τα μέλη της κατά τη συνεδρίαση συγκρότησης σε σώμα της Επιτροπής.

15. Δε συζητήθηκαν άλλα θέματα ούτε έγιναν ανακοινώσεις.

[Ανακοίνωση Αποφάσεων ΤΓΣ 28062024](#)

From: SATO A.E.
Posted At: 01 July 2024 15:35
Conversation: SATO AE Ανακοίνωση Εκλογής Νέου ΔΣ_Νέας Επιτροπής Ελέγχου_Νέας Επιτροπής Υποψηφιοτήτων
Posted To: DOLAnnouncements2
Subject: SATO AE Ανακοίνωση Εκλογής Νέου ΔΣ_Νέας Επιτροπής Ελέγχου_Νέας Επιτροπής Υποψηφιοτήτων

27/7/2022

Θέμα: Εκλογή νέου Διοικητικού Συμβουλίου και συγκρότηση αυτού σε σώμα – Εκλογή νέας Επιτροπής Ελέγχου και νέας Επιτροπής Ανάδειξης Υποψηφιοτήτων και Αποδοχών.

Η Ανώνυμη Εταιρεία με την επωνυμία «SATO ΑΝΩΝΥΜΗ ΕΤΑΙΡΕΙΑ ΕΙΔΩΝ ΓΡΑΦΕΙΟΥ ΚΑΙ ΣΠΙΤΙΟΥ» και τον διακριτικό τίτλο «SATO A.E.» (εφεξής η Εταιρεία), ανακοινώνει ότι:

Ι. Το νέο 5μελές Διοικητικό Συμβούλιο που εκλέχθηκε από την Έκτακτη Γενική Συνέλευση των Μετόχων της 27ης Ιουλίου 2022, η οποία όρισε και τα ανεξάρτητα μη εκτελεστικά μέλη του σύμφωνα με το άρθρο 87 παρ. 5 του Ν.4548/2018 και το άρθρο 5 του Ν. 4706/2020, συγκροτήθηκε αυθημερόν σε σώμα, ως ακολούθως:

1. Γεώργιος Θεοδωρίδης, Πρόεδρος και Διευθύνων Σύμβουλος, Εκτελεστικό Μέλος ΔΣ.

2. Ευάγγελος Δήμας, Αντιπρόεδρος, Ανεξάρτητο – Μη Εκτελεστικό Μέλος ΔΣ.
3. Βασιλική Κόλλια, Ανεξάρτητο – Μη Εκτελεστικό Μέλος ΔΣ.
4. Δημήτριος Ρούσης, Εκτελεστικό Μέλος ΔΣ.
5. Αικατερίνη Θεοδωρίδη, Μη Εκτελεστικό Μέλος ΔΣ.

Σημειώνεται ότι στα πρόσωπα των Ανεξάρτητων Μη Εκτελεστικών Μελών συντρέχουν άπαντα τα κριτήρια και εχέγγυα ανεξαρτησίας, που προβλέπουν οι διατάξεις του άρθρου 4 του Ν. 3016/2002, του Κώδικα Εταιρικής Διακυβέρνησης της Εταιρίας και του Ελληνικού Κώδικα Εταιρικής Διακυβέρνησης.

Η θητεία του Διοικητικού Συμβουλίου είναι πενταετής, ήτοι από την 27-07-2022 έως και την 26-07-2027, η οποία παρατείνεται μέχρι τη λήξη της προθεσμίας εντός της οποίας πρέπει να συνέλθει η αμέσως επόμενη τακτική Γενική Συνέλευση και μέχρι τη λήξη της σχετικής απόφασης, η οποία δεν μπορεί όμως να υπερβαίνει την εξαετία.

II. Η Έκτακτη Γενική Συνέλευση των Μετόχων της 27ης Ιουλίου 2022 ενέκρινε την εκλογή νέας τριμελούς Επιτροπής Ελέγχου, με θητεία ίση με τη θητεία του Διοικητικού Συμβουλίου, η οποία είναι ανεξάρτητη (μικτή) επιτροπή, αποτελούμενη από μη εκτελεστικά μέλη του Διοικητικού Συμβουλίου και τρίτους, και συγκεκριμένα από τρία (3) μέλη, εκ των οποίων ένα (1) μέλος της είναι ανεξάρτητο μη εκτελεστικό μέλος του Διοικητικού Συμβουλίου και τα άλλα δύο (2) μέλη της είναι μη μέλη του Διοικητικού Συμβουλίου της Εταιρείας – Τρίτα Πρόσωπα Εκτός Εταιρείας. Η ως άνω Γενική Συνέλευση ενέκρινε, επίσης, ομόφωνα και παμψηφεί, κατά τα ως άνω, την πενταετή θητεία της Επιτροπής Ελέγχου, παρατεινόμενη μέχρι τη λήξη της προθεσμίας, εντός της οποίας πρέπει να συνέλθει η αμέσως επόμενη Τακτική Γενική Συνέλευση μετά τη λήξη της θητείας της, ως ισχύει και για τη θητεία του Διοικητικού Συμβουλίου, αρχομένη από της εκλογής των μελών της από τη Γενική Συνέλευση των Μετόχων της Εταιρείας και λήγουσα την 26-07-2027, ούτως ώστε η λήξη της να συμπίπτει με τη λήξη της θητείας του νέου Διοικητικού Συμβουλίου.

Η Επιτροπή Ελέγχου εξελέγη σύμφωνα με τις διατάξεις του άρθρου 44 του ν. 4449/2017 όπως αντικαταστάθηκε από το άρθρο 74 του ν. 4706/2020, ως ισχύει σήμερα, και θα απαρτίζεται από τα ακόλουθα πρόσωπα:

1. Βασιλική Κόλλια, Ανεξάρτητο – Μη Εκτελεστικό Μέλος ΔΣ, Μέλος της Επιτροπής Ελέγχου.
2. Κωνσταντίνο Καρακώστα, Τρίτο πρόσωπο εκτός Εταιρείας, Μέλος της Επιτροπής Ελέγχου.
3. Κωνσταντίνο Βαμβακόπουλο, Τρίτο πρόσωπο εκτός Εταιρείας, Μέλος της Επιτροπής Ελέγχου.

III. Επίσης, το Διοικητικό Συμβούλιο, κατά τη συνεδρίασή του στις 27 Ιουλίου 2022 όρισε ως μέλη της Επιτροπής Ανάδειξης Υποψηφιοτήτων και Αποδοχών της Εταιρείας, τα ανεξάρτητα μη εκτελεστικά μέλη, κ.κ. Ευάγγελο Δήμα του Αριστεΐδη και Βασιλική Κόλλια του Άγγελου και το μη εκτελεστικό μέλος, κα Αικατερίνη Θεοδωρίδη του Γεωργίου.

IV. Τα μέλη της Επιτροπής Ελέγχου, κατά τη συνεδρίασή της στις 27 Ιουλίου 2022, αποφάσισαν τον ορισμό του ανεξάρτητου τρίτου Προσώπου σε σχέση με την Εταιρεία, του Κωνσταντίνου Καρακώστα του Γεωργίου ως Προέδρου αυτής. Κατόπιν των ανωτέρω, η Επιτροπή Ελέγχου της Εταιρείας συγκροτήθηκε σε σώμα ως ακολούθως: 1. Κωνσταντίνος Καρακώστας του Γεωργίου, Πρόεδρος, 2. Κωνσταντίνος Βαμβακόπουλος του Γεωργίου, Μέλος 3. Βασιλική Κόλλια του Άγγελου, Μέλος.

Τα ως άνω μέλη της Επιτροπής Ελέγχου πληρούν όλες τις προϋποθέσεις της παρ. 1 του άρθρου 44 του Ν. 4449/2017 και είναι σε θέση να υλοποιήσουν τις αρμοδιότητες και τις υποχρεώσεις τους που προβλέπονται στην παρ. 3 του άρθρου 44 του Ν. 4449/2017. Ο κ. Κωνσταντίνος Καρακώστας διαθέτει την απαιτούμενη επαρκή γνώση στην ελεγκτική και λογιστική και κατά τούτο θα είναι εκείνο το μέλος, που, κατά τον νόμο, πρέπει να διαθέτει την απαιτούμενη εκ του Ν. 4449/ 2017 επαρκή γνώση στην ελεγκτική ή λογιστική και θα παρίσταται υποχρεωτικώς στις συνεδριάσεις της Επιτροπής Ελέγχου που αφορούν στην έγκριση των οικονομικών καταστάσεων.

Ο Κανονισμός Λειτουργίας της Επιτροπής Ελέγχου είναι διαθέσιμος στον διαδικτυακό τόπο της Εταιρείας (www.satogroup.gr), κατ' εφαρμογή του άρθρου 10 παρ. 4 του ν. 4706/2020 και του άρθρου 44 παρ. 1 η) του ν. 4449/2017.

VI. Τα μέλη της Επιτροπής Ανάδειξης Υποψηφιοτήτων και Αποδοχών, κατά τη συνεδρίασή της στις 27 Ιουλίου 2022, αποφάσισαν τον ορισμό του ανεξάρτητου μη εκτελεστικού μέλους του Δ.Σ., του Ευάγγελου Δήμα του Αριστεΐδη, ως Προέδρου αυτής. Κατόπιν των ανωτέρω, η Επιτροπή Ανάδειξης Υποψηφιοτήτων και Αποδοχών της Εταιρείας συγκροτήθηκε σε σώμα ως ακολούθως:

1. Ευάγγελος Δήμας του Αριστεΐδη, Πρόεδρος,
2. Βασιλική Κόλλια του Άγγελου, Μέλος, και
3. Αικατερίνη Θεοδωρίδη του Γεωργίου, Μέλος.

Η θητεία των μελών της Επιτροπής Αποδοχών και Υποψηφιοτήτων αποφασίσθηκε ότι διαρκεί μέχρι τη λήξη της θητείας του Διοικητικού Συμβουλίου, ήτοι μέχρι την 26-07-2027.

[SATO AE Ανακοίνωση Εκλογής Νέου ΔΣ_Νέας Επιτροπής Ελέγχου_Νέας Επιτροπής Υποψηφιοτήτων](#)

From: ΠΑΠΟΥΤΣΑΝΗΣ Α.Β.Ε.Ε.
Posted At: 01 July 2024 15:54
Conversation: Αγορά Ιδίων Μετοχών
Posted To: DOLAnnouncements2

Subject: Αγορά Ιδίων Μετοχών

-
ΠΑΠΟΥΤΣΑΝΗΣ ΑΒΕΕ
-

Χαλκίδα, 01/07/2024

Η Εταιρεία "ΠΑΠΟΥΤΣΑΝΗΣ ΑΝΩΝΥΜΗ ΒΙΟΜΗΧΑΝΙΚΗ ΚΑΙ ΕΜΠΟΡΙΚΗ ΕΤΑΙΡΙΑ ΚΑΤΑΝΑΛΩΤΙΚΩΝ ΑΓΑΘΩΝ" (η Εταιρεία) ενημερώνει το επενδυτικό κοινό ότι κατ' εφαρμογή των Κανονισμών (ΕΕ) 2016/1052 και 596/2014, και σε εκτέλεση της από 18.05.2023 απόφασης της Τακτικής Γενικής Συνέλευσης των Μετόχων της Εταιρείας και της από 18.05.2023 απόφασης του Διοικητικού Συμβουλίου της Εταιρείας, προέβη σε αγορά ιδίων μετοχών στην αγορά του Χρηματιστηρίου Αθηνών, ως παρακάτω ανάλυση:

Ημερομηνία αγοράς ιδίων μετοχών	Τεμάχια αγοράς ιδίων μετοχών	Μέση τιμή κτήσης	Συνολική αξία συναλλαγών
27/06/2024	300	€ 2,38	€ 715,00

Οι συναλλαγές πραγματοποιήθηκαν μέσω του μέλους του Χρηματιστηρίου Αθηνών "ΒΕΤΑ ΧΡΗΜΑΤΙΣΤΗΡΙΑΚΗ ΑΕΠΕΥ ΧΡΗΜΑΤΙΣΤΗΡΙΑΚΕΣ ΕΡΓΑΣΙΕΣ".

Μετά και τις ανωτέρω αγορές, η Εταιρεία κατέχει συνολικά 214.336 ίδιες μετοχές (ήτοι, 0,791% του συνόλου των μετοχών της Εταιρείας που διαπραγματεύονται στο Χρηματιστήριο Αθηνών).

Ομολογιακά Δάνεια Επιχειρήσεων – Οργανωμένη Αγορά (Μη Μετατρέψιμα)

Πλήθος Εισηγμένων Ομολογίων	Ονομαστική αξία	Τιμή έκδοσης	Σημερινό επιτόκιο	Ημερ. λήξης	Διάρκεια (έτη)	Σημείωση	Τοκομερίδιο		Μον. Διασπ.	Ομόλογα Επιχειρήσεων	Δεδ. Τόκος	Αποδ./Λήξη	Κατωτ Τιμή	Ανωτ Τιμή	Τιμή κλειστ. Προηγ.	Κλείσιμο-ημ/νία	Όγκος	Αξία Συναλλαγών	Τελευταία εντολή		λαχ έτους	Μεγ έτους		
							Κοινό	Προτιμησιακό											Τιμή	Αγορ./ Πώλ.			Ημερομηνία	
230,000	1,000.00	1,000.00	4.70	12/07/2029	7	---	4	---	1	LAMDA DEVELOPMENT A.E. (Μη μετατρέψιμο)	22.5861	4.4260	99.0000	100.5999	99.4068	99.7780	28/06/2024	42,000	42,699.46	99.2000	A	31/07/2024	97.0000	101.2000
320,000	1,000.00	1,000.00	3.40	21/07/2027	7	---	8	---	1	LAMDA DEVELOPMENT A.E. (Μη μετατρέψιμο)	15.3944	4.4480	94.1000	95.9999	95.5000	95.2150	28/06/2024	29,000	27,927.64	95.5000	A	31/07/2024	92.0000	97.1500
200,000	1,000.00	1,000.00	2.10	27/10/2027	7	---	8	---	1	Ο.Π.Α.Π. Α.Ε. (Μη μετατρέψιμο)	3.7917	3.5810	93.7100	95.0000	94.7047	93.8460	28/06/2024	40,000	38,033.53	94.0000	A	31/07/2024	90.5800	95.0000
200,000	1,000.00	1,000.00	1.90	23/03/2028	7	---	7	---	1	ΜΟΤΟΡ ΟΪΛ ΔΙΥΛΙΣΤΗΡΙΑ ΚΟΡΙΝΘΟΥ ΑΕ (Μη μετατρέψιμο)	5.2250	3.9260	92.4000	93.0000	92.5154	93.0000	28/06/2024	13,000	12,094.93	92.3500	A	31/07/2024	90.5000	93.0000
100,000	1,000.00	1,000.00	2.70	25/05/2026	5	---	7	---	1	COSTAMARE PARTICIPATIONS PLC (Μη μετατρέψιμο)	2.7750	4.3840	95.8000	96.3500	96.3500	96.0000	28/06/2024	49,000	47,188.48	96.1000	A	31/07/2024	94.2567	97.0000
300,000	1,000.00	1,000.00	2.30	20/07/2028	7	---	6	---	1	ΠΡΟΝΤΕΑ ΑΕΕΑΠ (Μη μετατρέψιμο)	10.4139	4.6900	90.4000	90.7000	90.6500	90.6200	28/06/2024	6,000	5,492.98	89.9000	A	31/07/2024	86.1234	92.3500
150,000	1,000.00	1,000.00	2.65	22/10/2026	5	---	6	---	1	CPLP SHIPPING HOLDINGS PLC (Μη μετατρέψιμο)	5.3000	4.6810	95.0000	95.0000	95.0000	95.0000	28/06/2024	1,000	955.30	94.7000	A	31/07/2024	93.0000	95.0000
250,000	1,000.00	1,000.00	2.45	16/11/2028	7	---	6	---	1	ΕΛΒΑΛΧΑΛΚΟΡ Α.Ε. (Μη μετατρέψιμο)	3.2667	4.2530	91.1500	93.0000	92.2293	91.2000	28/06/2024	79,000	73,119.19	91.2500	A	31/07/2024	88.4206	93.3241
120,000	1,000.00	1,000.00	2.65	06/12/2028	7	---	6	---	1	ΝΟΒΑΛ ΠΡΟΠΕΡΤΥ ΑΕΕΑΠ (Μη μετατρέψιμο)	1.9875	4.1310	93.2000	94.0000	93.3031	93.4250	28/06/2024	32,000	29,920.60	93.2000	A	31/07/2024	88.5000	94.2011
500,000	1,000.00	1,000.00	2.75	03/07/2027	7	---	8	---	1	ΓΕΚ ΤΕΡΝΑ Α.Ε. (Μη μετατρέψιμο)	---	4.7010	92.7500	93.5000	93.4038	93.2400	28/06/2024	69,000	64,837.49	92.0000	A	31/07/2024	91.5500	94.0000
100,000	1,000.00	1,000.00	2.95	11/02/2027	5	---	5	---	1	SAFE BULKERS PARTICIPATIONS PLC (Μη μετατρέψιμο)	11.6361	5.4300	---	---	---	93.3500	28/06/2024	---	---	93.0000	A	31/07/2024	92.6794	97.0000
175,000	1,000.00	1,000.00	3.40	26/07/2024	5	---	10	---	1	ΑΤΤΙCΑ Α.Ε. ΣΥΜΜΕΤΟΧΩΝ (Μη μετατρέψιμο)	15.0167	4.8810	---	---	---	99.8400	27/06/2024	---	---	99.2502	A	31/07/2024	98.5000	99.8400
100,000	1,000.00	1,000.00	4.40	26/07/2029	7	---	4	---	1	CPLP SHIPPING HOLDINGS PLC (Μη μετατρέψιμο)	19.4333	4.9490	95.9943	95.9998	95.9989	95.8230	28/06/2024	6,000	5,876.53	95.0500	A	31/07/2024	95.0948	100.2438
199,375	1,000.00	1,000.00	3.60	12/03/2026	7	---	11	---	1	ΑΕΡΟΠΟΡΙΑ ΑΙΓΑΙΟΥ Α.Ε. (Μη μετατρέψιμο)	11.3000	4.0580	98.0000	98.0000	98.0000	98.9200	28/06/2024	19,000	18,834.70	98.1000	A	31/07/2024	97.1458	99.3000
150,000	1,000.00	1,000.00	2.60	22/10/2026	7	---	10	---	1	ΤΕΡΝΑ ΕΝΕΡΓΕΙΑΚΗ Μ.Α.Ε.Χ. (Μη μετατρέψιμο)	5.2000	4.3280	95.1500	95.2900	95.1875	95.1800	28/06/2024	41,000	39,267.18	95.1500	A	31/07/2024	92.8293	95.9000
100,000	1,000.00	1,000.00	5.50	15/12/2028	5	---	2	---	1	IDEAL HOLDINGS A.E. (Μη μετατρέψιμο)	2.4444	4.7640	102.2000	102.2000	102.2000	102.0000	28/06/2024	15,000	15,366.67	102.0000	A	31/07/2024	100.6502	104.1000
200,000	1,000.00	1,000.00	4.25	23/01/2029	5	---	1	---	1	AUTOHELLAS A.T.E.E. (Μη μετατρέψιμο)	19.1250	4.2290	99.5100	100.0000	99.7725	100.3030	28/06/2024	12,000	12,202.20	99.5100	A	31/07/2024	97.5000	101.0000
130,000	1,000.00	1,000.00	6.00	27/02/2029	5	---	1	---	1	INTRALOT Α.Ε. (Μη μετατρέψιμο)	21.1667	5.6370	100.9100	101.5000	100.9155	101.0000	28/06/2024	33,000	34,047.20	100.9000	A	31/07/2024	100.0050	101.9000

Σημειώσεις Εταιρικών Ομολόγων

Ο Όγκος Συναλλαγών υπολογίζεται ως (Τεμάχια) * (Ονομαστική Τιμή). Η Αξία Συναλλαγών υπολογίζεται ως (Τεμάχια) * (Ονομαστική Τιμή) * (Τιμή %) + (Δεδουλευμένοι Τόκοι).

Οι τιμές συναλλαγών των ομολόγων υπολογίζονται ως ποσοστό επί τοις εκατό (%) της ονομαστικής τους τιμής.

Όλα τα ομόλογα έχουν Ονομαστική Αξία εκπεφρασμένη σε Ευρώ (εκτός εάν σημειώνεται διαφορετικά).

Ομολογιακά Δάνεια Επιχειρήσεων – Οργανωμένη Αγορά (Μη Μετατρέψιμα)

Πλήθος Εισηγμένων Ομολογίων	Ονομαστική αξία	Τιμή έκδοσης	Σημερινό επιτόκιο	Ημερ. λήξης	Διάρκεια (έτη)	Σημείωση	Τοκομερίδιο		Μον. Διασπ.	Ομόλογα Επιχειρήσεων	Δεδ. Τόκος Αποδ./Λήξη		Κατωτ Τιμή	Ανωτ Τιμή	Τιμή κλεισ. Προηγ.	Κλείσιμο-ημ/νία	Όγκος	Αξία Συναλλαγών	Τελευταία εντολή			Μεγ έτους		
							Κοινό	Προτιμησιακό			Τιμή	Αγορ./ Πώλ.							Ημερομηνία	λαχ				
100,000	1,000.00	1,000.00	2.80	25/01/2027	5	---	5	---	1	PREMIA A.E. (Μη μετατρέψιμο)	12.4444	5.4040	---	---	---	93.2000	28/06/2024	---	---	91.8200	A	31/07/2024	90.9974	97.8048
500,000	1,000.00	1,000.00	4.00	10/07/2030	7	---	2	---	1	METLEN ENERGY & METALS A.E. (Μη μετατρέψιμο)	19.4444	3.8760	99.6000	99.9999	99.8529	99.9000	28/06/2024	215,000	218,864.35	99.7000	A	31/07/2024	98.3001	100.6000
120,000	1,000.00	1,000.00	3.95	04/04/2025	7	---	13	---	1	ΓΕΚ ΤΕΡΝΑ Α.Ε. (Μη μετατρέψιμο)	9.8750	3.5250	---	---	---	99.6580	27/06/2024	---	---	99.5500	A	31/07/2024	98.6000	100.1000
300,000	1,000.00	1,000.00	2.30	14/12/2028	7	---	6	---	1	ΓΕΚ ΤΕΡΝΑ Α.Ε. (Μη μετατρέψιμο)	1.2139	4.9720	89.0500	89.6500	89.0500	89.6920	28/06/2024	22,000	19,638.51	89.0500	A	31/07/2024	85.0000	90.9000

Σημειώσεις Εταιρικών Ομολόγων

Ο Όγκος Συναλλαγών υπολογίζεται ως (Τεμάχια) * (Ονομαστική Τιμή). Η Αξία Συναλλαγών υπολογίζεται ως (Τεμάχια) * (Ονομαστική Τιμή) * (Τιμή %) + (Δεδουλευμένοι Τόκοι).

Οι τιμές συναλλαγών των ομολόγων υπολογίζονται ως ποσοστό επί τοις εκατό (%) της ονομαστικής τους τιμής.

Όλα τα ομόλογα έχουν Ονομαστική Αξία εκπεφρασμένη σε Ευρώ (εκτός εάν σημειώνεται διαφορετικά).

Ομόλογα Ελληνικού Δημοσίου

Πλήθος Εισηγμ. Ομολογιών	Ονομ. αξία	Σημερινό επιτόκιο	Υπολογισμός Δεδουλευμένων	Ημερ/νία Λήξης [1]	Διάρκεια (έτη)	Σημείωση	Ημερομηνία Πληρ.	Αξία τρέχοντος	Μον. Διαπρ.	Ομόλογα Ελληνικού Δημοσίου	Κατωτ Τιμή	Ανωτ Τιμή	Τιμή κλεισ.	Προηγ. Κλείσιμο-ημ/νία	Όγκος	Αξία Συναλλαγών	Τελευταία εντολή Αγορ./ Πώλ. Ημερομηνία
3,000,000	1,000.00	4.13	Πργμ/Πργμ	15/06/2054	30	---	15/06	4.13	1	ΟΕΔ-ΣΤΘ-150654-30X-4,125-1,000	---	---	---	---	---	---	---
4,700,000	1,000.00	1.88	Πργμ/Πργμ	04/02/2035	15	---	04/02	1.88	1	ΟΕΔ-ΣΤΘ-040235-15X-1,875-1,000	---	---	---	---	---	---	---
6,000,000	1,000.00	0.75	Πργμ/Πργμ	18/06/2031	10	---	18/06	0.75	1	ΟΕΔ-ΣΤΘ-180631-10X-0,750-1,000	---	---	---	---	---	---	---
3,600,000	1,000.00	3.88	Πργμ/Πργμ	15/06/2028	5	---	15/06	3.88	1	ΟΕΔ-ΣΤΘ-150628-05X-3,875-1,000	---	---	---	---	---	---	---
5,962,747,327	1.00	3.75	Πργμ/Πργμ	30/01/2028	10	--- /02 - 01/02 - 31/		3.75	1	ΟΕΔ-ΣΤΘ-300128-10X-3,750-1,00	---	---	---	85.4610 13/07/2018	---	---	1.0000 A 28/11/2018
7,067,309,386	1.00	3.90	Πργμ/Πργμ	30/01/2033	15	--- /02 - 01/02 - 31/		3.90	1	ΟΕΔ-ΣΤΘ-300133-15X-3,900-1,00	---	---	---	78.6730 13/07/2018	---	---	1.0000 A 28/11/2018
5,622,848,349	1.00	4.00	Πργμ/Πργμ	30/01/2037	19	--- /02 - 01/02 - 31/		4.00	1	ΟΕΔ-ΣΤΘ-300137-19X-4,000-1,00	---	---	---	77.0370 13/07/2018	---	---	1.0000 A 28/11/2018
5,476,770,669	1.00	4.20	Πργμ/Πργμ	30/01/2042	24	--- /02 - 01/02 - 31/		4.20	1	ΟΕΔ-ΣΤΘ-300142-24X-4,200-1,00	---	---	---	77.7640 13/07/2018	---	---	1.0000 A 28/11/2018
4,450,000	1,000.00	3.38	Πργμ/Πργμ	15/06/2034	10	---	15/06	3.38	1	ΟΕΔ-ΣΤΘ-150634-10X-3,375-1,000	---	---	---	---	---	---	---
40,248,141	1.00	4.30	Πργμ/Πργμ	24/02/2025	13	---	24/02	4.30	1	ΟΕΔ-ΣΤΘ-240225-13X-2,000-1,00	---	---	---	10.0000 22/06/2015	---	---	---
59,586,043	1.00	4.30	Πργμ/Πργμ	24/02/2026	14	---	24/02	4.30	1	ΟΕΔ-ΣΤΘ-240226-14X-2,000-1,00	---	---	---	10.0000 22/06/2015	---	---	---
41,118,344	1.00	4.30	Πργμ/Πργμ	24/02/2027	15	---	24/02	4.30	1	ΟΕΔ-ΣΤΘ-240227-15X-2,000-1,00	---	---	---	10.0000 22/06/2015	---	---	---
45,137,734	1.00	4.30	Πργμ/Πργμ	24/02/2028	16	---	24/02	4.30	1	ΟΕΔ-ΣΤΘ-240228-16X-2,000-1,00	---	---	---	10.0000 22/06/2015	---	---	---
61,768,888	1.00	4.30	Πργμ/Πργμ	24/02/2029	17	---	24/02	4.30	1	ΟΕΔ-ΣΤΘ-240229-17X-2,000-1,00	---	---	---	10.0000 22/06/2015	---	---	---
54,567,744	1.00	4.30	Πργμ/Πργμ	24/02/2030	18	---	24/02	4.30	1	ΟΕΔ-ΣΤΘ-240230-18X-2,000-1,00	---	---	---	10.0000 22/06/2015	---	---	---
37,541,515	1.00	4.30	Πργμ/Πργμ	24/02/2031	19	---	24/02	4.30	1	ΟΕΔ-ΣΤΘ-240231-19X-2,000-1,00	---	---	---	10.0000 22/06/2015	---	---	---
37,558,317	1.00	4.30	Πργμ/Πργμ	24/02/2032	20	---	24/02	4.30	1	ΟΕΔ-ΣΤΘ-240232-20X-2,000-1,00	---	---	---	10.0000 22/06/2015	---	---	---
37,473,732	1.00	4.30	Πργμ/Πργμ	24/02/2033	21	---	24/02	4.30	1	ΟΕΔ-ΣΤΘ-240233-21X-2,000-1,00	---	---	---	10.0000 22/06/2015	---	---	---
33,888,293	1.00	4.30	Πργμ/Πργμ	24/02/2034	22	---	24/02	4.30	1	ΟΕΔ-ΣΤΘ-240234-22X-2,000-1,00	---	---	---	10.0000 22/06/2015	---	---	---
35,177,800	1.00	4.30	Πργμ/Πργμ	24/02/2035	23	---	24/02	4.30	1	ΟΕΔ-ΣΤΘ-240235-23X-2,000-1,00	---	---	---	10.0000 22/06/2015	---	---	---
35,547,268	1.00	4.30	Πργμ/Πργμ	24/02/2036	24	---	24/02	4.30	1	ΟΕΔ-ΣΤΘ-240236-24X-2,000-1,00	---	---	---	10.0000 22/06/2015	---	---	---
40,246,306	1.00	4.30	Πργμ/Πργμ	24/02/2037	25	---	24/02	4.30	1	ΟΕΔ-ΣΤΘ-240237-25X-2,000-1,00	---	---	---	10.0000 22/06/2015	---	---	---
37,643,952	1.00	4.30	Πργμ/Πργμ	24/02/2038	26	---	24/02	4.30	1	ΟΕΔ-ΣΤΘ-240238-26X-2,000-1,00	---	---	---	10.0000 22/06/2015	---	---	---
36,977,100	1.00	4.30	Πργμ/Πργμ	24/02/2039	27	---	24/02	4.30	1	ΟΕΔ-ΣΤΘ-240239-27X-2,000-1,00	---	---	---	10.0000 22/06/2015	---	---	---
41,615,000	1.00	4.30	Πργμ/Πργμ	24/02/2040	28	---	24/02	4.30	1	ΟΕΔ-ΣΤΘ-240240-28X-2,000-1,00	---	---	---	10.0000 22/06/2015	---	---	---
42,227,208	1.00	4.30	Πργμ/Πργμ	24/02/2041	29	---	24/02	4.30	1	ΟΕΔ-ΣΤΘ-240241-29X-2,000-1,00	---	---	---	10.0000 22/06/2015	---	---	---
68,288,487	1.00	4.30	Πργμ/Πργμ	24/02/2042	30	---	24/02	4.30	1	ΟΕΔ-ΣΤΘ-240242-30X-2,000-1,00	---	---	---	10.0000 22/06/2015	---	---	---
4,000,000	1,000.00	3.88	Πργμ/Πργμ	12/03/2029	10	---	12/03	3.88	1	ΟΕΔ-ΣΤΘ-120329-10X-3,875-1,0000	---	---	---	---	---	100.0000	A 15/10/2019
4,500,000	1,000.00	0.00	Πργμ/Πργμ	12/02/2026	5	---	12/02	0.00	1	ΟΕΔ-ΣΤΘ-120226-05X-0,000-1,000	---	---	---	---	---	---	---
2,209,163	1,000.00	3.38	Πργμ/Πργμ	15/02/2025	7	---	15/02	3.38	1	ΟΕΔ-ΣΤΘ-150225-07X-3,375-1,000	---	---	---	---	---	---	---
964,000	1,000.00	3.25	Πργμ/Πργμ	20/03/2025	6	---	20/03	3.25	1	ΟΕΔ-ΣΤΘ-200325-06X-3,250-1,000	---	---	---	---	---	---	---
2,100,000	1,000.00	3.55	Πργμ/Πργμ	20/03/2026	7	---	20/03	3.55	1	ΟΕΔ-ΣΤΘ-200326-07X-3,550-1,000	---	---	---	---	---	---	---
5,500,000	1,000.00	1.50	Πργμ/Πργμ	18/06/2030	10	---	18/06	1.50	1	ΟΕΔ-ΣΤΘ-180630-10X-1,500-1,000	---	---	---	---	---	---	---
3,500,000	1,000.00	4.38	Πργμ/Πργμ	18/07/2038	15	---	18/07	4.38	1	ΟΕΔ-ΣΤΘ-180738-15X-4,375-1,000	---	---	---	---	---	---	---

Σημειώσεις Ομολόγων Ελλ. Δημοσίου

Ο Όγκος Συναλλαγών υπολογίζεται ως (Τεμάχια) * (Ονομαστική Τιμή). Η Αξία Συναλλαγών υπολογίζεται ως (Τεμάχια) * (Ονομαστική Τιμή) * (Τιμή %) + (Δεδουλευμένοι Τόκοι)

Η Αξία του τρέχοντος τοκομεριδίου για τις εκδόσεις Ονομαστικής Αξίας 0,01 ευρώ, αναφέρεται σε Ονομαστική Αξία 100 ευρώ.

FLR (= Floating Interest Rate) Ομόλογο Μεταβλητού Επιτοκίου.

[1] - Η Ημερομηνία Λήξης της τοκοφόρου περιόδου και η Ημερομηνία Πληρωμής του τοκομεριδίου.

Ομόλογα Ελληνικού Δημοσίου

Πλήθος Εισηγμ. Ομολογιών	Ονομ. αξία	Σημερινό επιτόκιο	Υπολογισμός Δεδουλευμένων	Ημερ/νία Λήξης [1]	Διάρκεια (έτη)	Σημείωση	Ημερομηνία Πληρ.	Αξία τρέχοντος	Μον. Διαπρ.	Ομόλογα Ελληνικού Δημοσίου	Κατωτ Τιμή	Ανωτ Τιμή	Τιμή κλεισ.	Προηγ. Κλείσιμο-ημ/νία	Όγκος	Αξία Συναλλαγών	Τελευταία εντολή Αγορ./ Πώλ. Ημερομηνία
40,000	1,000.00	4.67	FLR	18/09/2024	1	---	18/09 - 19/03	---	1	ΟΕΔ-ΚΥΜ-180924-01X-4,670-1,000	---	---	---	---	---	---	---
5,364,250	1,000.00	3.25	---	20/03/2050	30	---	20/03	3.25	1	ΟΕΔ-ΣΤΘ-200350-30X-3,250-1,000	---	---	---	---	---	---	---
3,924,361	1,000.00	2.00	---	22/04/2027	7	---	22/04	2.00	1	ΟΕΔ-ΣΤΘ-220427-07X-2,000-1,000	---	---	---	---	---	---	99.9000 A 22/04/2020
2,500,000	1,000.00	1.88	---	23/07/2026	7	---	23/07	1.88	1	ΟΕΔ-ΣΤΘ-230726-07X-1,875-1,000	---	---	---	---	---	---	---
4,900,000	1,000.00	4.25	---	15/06/2033	10	---	15/06	4.25	1	ΟΕΔ-ΣΤΘ-150633-10X-4,250-1,000	---	---	---	---	---	---	---
3,500,000	1,000.00	1.88	---	24/01/2052	30	---	24/01	1.88	1	ΟΕΔ-ΣΤΘ-240152-30X-1,875-1,000	---	---	---	---	---	---	---
3,700,000	1,000.00	1.75	---	18/06/2032	10	---	18/06	1.75	1	ΟΕΔ-ΣΤΘ-180632-10X-1,750-1,000	---	---	---	---	---	---	---
2,200,000	1,000.00	1.13	FLR	15/12/2027	5	---	- 15/12 - 15/03 -	---	1	ΟΕΔ-ΚΥΜ-151227-05X-1,130-1,000	---	---	---	---	---	102.1600	A 30/12/2022

Σημειώσεις Ομολόγων Ελλ. Δημοσίου

Ο Όγκος Συναλλαγών υπολογίζεται ως (Τεμάχια) * (Ονομαστική Τιμή). Η Αξία Συναλλαγών υπολογίζεται ως (Τεμάχια) * (Ονομαστική Τιμή) * (Τιμή %) + (Δεδουλευμένοι Τόκοι)

Η Αξία του τρέχοντος τοκομεριδίου για τις εκδόσεις Ονομαστικής Αξίας 0,01 ευρώ, αναφέρεται σε Ονομαστική Αξία 100 ευρώ.

FLR (= Floating Interest Rate) Ομόλογο Μεταβλητού Επιτοκίου.

[1] - Η Ημερομηνία Λήξης της τοκοφόρου περιόδου και η Ημερομηνία Πληρωμής του τοκομεριδίου.

Ημερήσιο Δελτίο Τιμών

Έτος: 145 Αύξων Αριθμός Συνεδρίασης: 121

Ενότητα 5: Ομόλογα Ελληνικού Δημοσίου Διαπραγματεύσιμα με τη Μέθοδο Εκφώνησης - Αντιφώνησης

Δευτέρα, 1 Ιουλίου, 2024

Ομόλογα σε Κυκλοφορία	Νόμισμα / Ελάχιστη διαπραγ.	Ημερομηνία Πληρ.	Αξία τρέχοντος τοκομεριδίου	Σημείωση	Τοκομερίδιο	Μονάδα διαπίσης	Ημερ/νία Έκδοσης	Διάρκεια (έτη)	Σημερινό επιτόκιο	Υ.Δ.Τ σε ημέρες	Ομόλογα	Τελευταία τιμή προηγ.	Τελευ. Τιμή	Εκφ. τοις μετρητοίς (€) Αγور. / Πώλ	μετρομηνία	Συναλλαγές σε τμχ	Ελάχιστο ζωής	Μέγιστο ζωής	
0	GBP / 10	01/12	0.25	---	67	1	01/12/1928	100	2.5	360	Ε.Κ.Τ.Ε.	---	---	---	---	---	---	---	
103,746	GBP / 10	01/12	0.25	---	65	1	01/12/1930	98	2.5	360	Ε.Κ.Τ.Ε. σειρά	2.27	05/02/1996	2.27	Π	05/02/1996	---	2.27	2.27

Νομικών Προσώπων και Εταιρειών σε Συνάλλαγμα και Ευρο

Σημειώσεις Ομολόγων Ελλ. Δημοσίου

Υ.Δ.Τ: Υπολογισμός Δεδουλευμένων Τόκων.

FLR (= Floating Interest Rate) Ομόλογο Μεταβλητού Επιτοκίου.

Η ελάχιστη διαπραγματεύσιμη Ονομαστική Αξία για όλους τους Άυλους Τίτλους του Δημοσίου είναι τα 100 Ευρώ.

(μφρ-0)

Πίνακας Μελών Χρηματιστηρίου Αθηνών και Μελών ΕΤ.ΕΚ.

Επωνυμία	Διεύθυνση	Τηλέφωνο	Φαξ	Αγορά Μετοχών			Αγορά Παραγώγων		Μέλη ΕΤ.ΕΚ.	
				Μέλος Αγοράς	Μέλος εξ Αποστάσεως	Ειδικός Διαπρήτης	Διαπρήτης	Ειδικός Διαπρήτης	Γενικό Εκκαθιστικό	Άμεσο Εκκαθιστικό
AEONIC SECURITIES C.I.F. P.L.C.	ΛΑΪΟΥ 6, ΓΡ. 301B, ANNA COURT ,	35725337600		a						
ARGUS STOCKBROKERS LTD	25 ΛΕΩΦΟΡΟΣ ΔΗΜΟΣΘΕΝΗ ΣΕΒΕΡΗ 25 ,	0035722717000		a	a		a			
ATHLOS CAPITAL INVESTMENT SERVICES LTD	17 STASINOU AVENUE,BEDIZIA TOWER, 6TH & 7TH FL. ,	35722110777			a					
ATLANTIC SECURITIES LTD	ΠΡΟΔΡΟΜΟΥ 37 37,	0035722445400		a	a					
ΑΧΟΝ ΧΡΗΜΑΤΙΣΤΗΡΙΑΚΗ Α.Ε.Π.Ε.Υ.	ΣΤΑΔΙΟΥ 48 48, ΑΘΗΝΑ	2103363800		a			a			
ΒΕΤΑ ΧΡΗΜΑΤΙΣΤΗΡΙΑΚΗ Α.Ε.Π.Ε.Υ.	Λ.ΑΛΕΞΑΝΔΡΑΣ 29 29 , ΑΘΗΝΑ	210 6478900		a		a	a			a
BNP PARIBAS S.A.	ΛΑΜΨΑΚΟΥ 2 , ΑΘΗΝΑ	2107468525							a	
BOFA SECURITIES EUROPE SA	51 RUE LA BOÉTIE ,	+33 153655555		a	a					
CAPITAL AXEPEY	ΜΗΤΡΟΠΟΛΕΩΣ 58 58, ΑΘΗΝΑ	2103369700		a			a			
CITIGROUP GLOBAL MARKETS EUROPE AG	REUTERWEG 16 16,	+49 691366-0		a	a					
CITIGROUP GLOBAL MARKETS LIMITED	33 CANADA SQUARE -CANARY WHARF 1,	+44 02079864000		a						
CREDIT SUISSE BANK (EUROPE), S.A.	CALLE AYALA 42, 3A PLANTA-B MADRID ,	+34917916000		a						
CREDIT SUISSE SECURITIES (EUROPE) LIMITED	ONE CABOT SQUARE 1 , LONDON	+44 2078888888		a						
DEUTSCHE BANK AG	GREAT WINCHESTER STREET 1 , LONDON	+44 20 754 54209	00441133361437		a					
EUROBANK EQUITIES ΜΟΝΟΠΡΟΣΩΠΗ Α.Ε.Π.Ε.Υ.	ΦΙΛΕΛΛΗΝΩΝ 10 & ΞΕΝΟΦΩΝΤΟΣ 13 , ΑΘΗΝΑ	2103720425		a		a	a			a
EUROCORP Α.Ε.Π.Ε.Υ.	ΠΛ.ΦΙΛΙΚΗΣ ΕΤΑΙΡΕΙΑΣ 14 14, ΑΘΗΝΑ	2107263600		a			a			a
EUROTRUST ΧΡΗΜΑΤΙΣΤΗΡΙΑΚΗ Α.Ε.Π.Ε.Υ.	ΣΕΒΑΣΤΟΥΠΟΛΕΩΣ 113 113, ΑΘΗΝΑ	2103363100		a						
EUROXX ΧΡΗΜΑΤΙΣΤΗΡΙΑΚΗ Α.Ε.Π.Ε.Υ.	ΠΑΛΛΑΙΟΛΟΓΟΥ 7, ΧΑΛΑΝΔΡΙ	+30 2106879400	210-6879401	a		a	a			a
	ΠΑΛΛΑΙΟΛΟΓΟΥ 7, ΧΑΛΑΝΔΡΙ	(210)-6879400	(210)-6879401							
FREEDOM FINANCE EUROPE LTD	ΧΡΙΣΤΑΚΗ ΚΡΑΝΟΥ 20 ,	035725257786		a	a					
GLOBAL CAPITAL SECURITIES & FINANCIAL SERVICES LTD	Λ.ΑΡΧΙΕΠΙΣΚΟΠΟΥ ΜΑΚΑΡΙΟΥ Γ50 50,	0035722710710		a	a					
GREENPOST TRADING EUROPE LTD	ΚΙΜΟΝΟΣ 3, ACROPOLIS MANSIONS, 2ND FLOOR, FLAT/OFFICE 202 ,	035722521389		a	a	a				
HSBC CONTINENTAL EUROPE	Λ.ΜΕΣΣΟΓΕΙΩΝ 109-111 109-111,	2106960000							a	
INDEX ΧΡΗΜΑΤΙΣΤΗΡΙΑΚΗ Α.Ε.Π.Ε.Υ.	ΔΡΑΓΑΤΣΑΝΙΟΥ 6 6, ΑΘΗΝΑ	2103213920		a						
LAIKI FINANCIAL SERVICES LTD	ΛΕΩΦ. ΒΥΡΩΝΟΣ 26, ΛΕΥΚΩΣΙΑ ΚΥΠΡΟΥ	357 22367367	357 22718567		a					
MEGA EQUITY SECURITIES & FINANCIAL SERVICES PUBLIC LTD	ΛΕΩΦ.ΓΡΙΒΑ ΔΙΓΕΝΗ 42-44 42-44,	0035722711711		a	a		a			
MERIT ΧΡΗΜΑΤΙΣΤΗΡΙΑΚΗ Α.Ε.Π.Ε.Υ.	ΣΟΦΟΚΛΕΟΥΣ 5 5, ΑΘΗΝΑ	2141008814		a		a	a			a
MERRILL LYNCH INTERNATIONAL	2 KING EDWARD STREET 2 , LONDON	+44 20276281000		a						
NUNTIUS ΧΡΗΜΑΤΙΣΤΗΡΙΑΚΗ ΜΟΝΟΠΡ.Α.Ε.Π.Ε.Υ	ΔΡΑΓΑΤΣΑΝΙΟΥ 6 6, ΑΘΗΝΑ	2103350599		a						
ONE PLUS CAPITAL LIMITED	75 PRODRΟΜΟΥ AVENUE NICOSIA 1307 ,	35722873760		a	a					
PROCHOICE CHRIMATISTIRIAKI LTD	ΛΕΩΦ.ΣΠΥΡΟΥ ΚΥΠΡΙΑΝΟΥ 57, ΑΚΙΝΗΤΑ Φ 57,	035724661192		a	a					
SHARELINK SECURITIES & FINANCIAL SERVICES LTD	HOUSE-ΘΕΟΤΟΚΗ 6 ΜΕΓΑΡΟ ΕΛΛΗΝΑ 6 ,	+357 22554200		a			a			

Πίνακας Μελών Χρηματιστηρίου Αθηνών και Μελών ΕΤ.ΕΚ.

Επωνυμία	Διεύθυνση	Τηλέφωνο	Φαξ	Αγορά Μετοχών			Αγορά Παραγώγων		Μέλη ΕΤ.ΕΚ.	
				Μέλος Αγοράς	Μέλος εξ Αποστάσεως	Ειδικός Διαπρήτης	Διαπρήτης	Ειδικός Διαπρήτης	Γενικό Εκκαθιστικό	Άμεσο Εκκαθιστικό
SOCIETE GENERALE S.A.	17 COURS VALMY, CEDEX ,	+157290504		a	a		a			
SOLIDUS SECURITIES A.E.P.E.Y.	ΛΟΥΙΖΗΣ ΡΙΑΝΚΟΥΡ 64 64, ΑΘΗΝΑ	2106900600		a			a			a
THE CYPRUS INVESTMENT & SECURITIES CORPORATION LTD	1 AG. PROKOPIΟΥ & POSIDONOS 1ST FLOOR 154,	0035722121700		a	a					
UBS EUROPE SE	OPERNTURM, BOCKENHEIMER LANDSTRASSE 2-4 ,	496921790		a	a					
UBS LIMITED	FINSBURY AVENUE 1 , LONDON	+44 2075687135			a					
VIGOR FINANCE A.E.P.E.Y.	ΨΥΧΑΡΗ 14 , ΝΕΟ ΨΥΧΙΚΟ	2106718400		a			a			
A. ΣΑΡΡΗΣ ΧΡΗΜΑΤΙΣΤΗΡΙΑΚΗ Α.Ε.Π.Ε.Υ	ΔΡΑΓΑΤΣΑΝΙΟΥ 6 6, ΑΘΗΝΑ	2103367700		a						
ΑΛΦΑ FINANCE ΜΟΝΟΠΡΟΣΩΠΗ ΑΕΠΕΥ	ΠΑΝΕΠΙΣΤΗΜΙΟΥ 45 5, ΑΘΗΝΑ	2103677400		a		a	a	a		a
ΑΛΦΑ ΤΡΑΠΕΖΑ ΑΝΩΝΥΜΗ ΕΤΑΙΡΙΑ	ΣΤΑΔΙΟΥ 40 , ΑΘΗΝΑ	2103260000							a	
Γ. Α. ΠΕΡΒΑΝΑΣ ΧΡΗΜΑΤΙΣΤΗΡΙΑΚΗ Α.Ε.Π.Ε.Υ	ΣΟΦΟΚΛΕΟΥΣ 7-9 7-9, ΑΘΗΝΑ	2103727200		a						
ΕΘΝΙΚΗ ΤΡΑΠΕΖΑ ΤΗΣ ΕΛΛΑΔΟΣ Α.Ε.	ΑΙΟΛΟΥ 86, ΑΘΗΝΑ	(210)-3341000	(210)-3228187	a		a	a		a	
	ΑΚΑΔΗΜΙΑΣ 68, ΑΘΗΝΑ	(210)-3328817	(210)-3328678							
ΕΘΝΙΚΗ ΧΡΗΜΑΤΙΣΤΗΡΙΑΚΗ ΜΟΝΟΠΡΟΣΩΠΗ ΑΕΠΕΥ	ΛΕΩΦΟΡΟΣ ΑΘΗΝΩΝ 128-132 & ΙΦΙΓΕΝΙΑΣ 66, ΑΘΗΝΑ	2103328784		a		a	a	a		
ΕΛΛΗΝΙΚΗ ΤΡΑΠΕΖΑ (ΕΠΕΝΔΥΣΕΙΣ) ΛΤΔ	ΛΕΩΦ.ΚΥΡΙΑΚΟΥ ΜΑΤΣΗ 31 - ΤΘ 24747 , ΛΕΥΚΩΣΙΑ ΚΥΠΡΟΥ	+357 22500100	357 22500110		a					
ΕΛΛΗΝΟΑΜΕΡΙΚΑΝΙΚΗ ΧΡΗΜΑΤΙΣΤΗΡΙΑΚΗ ΑΕΠΕΥ	ΑΝΔΡΕΑ ΠΑΠΑΝΔΡΕΟΥ 27 27, ΜΑΡΟΥΣΙ	2103311100		a		a	a			a
I. Χ. ΜΑΥΡΙΚΗΣ ΧΡΗΜΑΤΙΣΤΗΡΙΑΚΗ Α.Ε.Π.Ε.Υ	ΣΟΦΟΚΛΕΟΥΣ 5 5, ΑΘΗΝΑ	2103216730		a						
ΚΑΠΠΑ ΧΡΗΜΑΤΙΣΤΗΡΙΑΚΗ Α.Ε.Π.Ε.Υ.	ΒΑΛΛΑΩΡΙΤΟΥ 15 15, ΑΘΗΝΑ	2103678600		a			a			
ΚΑΡΑΜΑΝΩΦ ΧΡΗΜΑΤΙΣΤΗΡΙΑΚΗ Α.Ε.Π.Ε.Υ.	ΠΛ.ΑΓ.ΘΕΟΔΩΡΩΝ 2 2, ΑΘΗΝΑ	2103212947		a						
ΚΥΚΛΟΣ ΧΡΗΜΑΤΙΣΤΗΡΙΑΚΗ Α.Ε.Π.Ε.Υ.	ΧΑΡΙΛΑΟΥ ΤΡΙΚΟΥΠΗ 6-8-10 39, ΑΘΗΝΑ	2103364300		a			a			
ΛΕΩΝ ΔΕΠΟΛΑΣ ΧΡΗΜΑΤΙΣΤΗΡΙΑΚΗ Α.Ε.Π.Ε.Υ.	ΧΡΗΣΤΟΥ ΛΑΔΑ 1 1, ΑΘΗΝΑ	2103213276 -28		a		a	a			
N. ΧΡΥΣΟΧΟΙΔΗΣ ΧΡΗΜΑΤΙΣΤΗΡΙΑΚΗ Α.Ε.Π.Ε.Υ	ΣΟΦΟΚΛΕΟΥΣ 7-9 7-9, ΑΘΗΝΑ	2103213913		a			a			a
ΠΑΓΚΡΗΤΙΑ ΤΡΑΠΕΖΑ ΑΝΩΝΥΜΗ ΕΤΑΙΡΕΙΑ	ΙΚΑΡΟΥ 5 ,	2810338746							a	
ΠΑΝΤΕΛΑΚΗΣ ΧΡΗΜΑΤΙΣΤΗΡΙΑΚΗ Α.Ε.Π.Ε.Υ	ΕΘΝΙΚΗΣ ΑΝΤΙΣΤΑΣΕΩΣ 57, ΚΤΙΡΙΟ Β 57, ΧΑΛΑΝΔΡΙ	2106965000		a		a	a	a		
ΠΕΙΡΑΙΩΣ ΜΟΝΟΠΡΟΣΩΠΗ Α.Ε.Π.Ε.Υ.	ΣΤΑΔΙΟΥ 10 10, ΑΘΗΝΑ	2103354100		a		a	a	a		a
ΣΤ. ΕΜ. ΛΑΥΡΕΝΤΑΚΗΣ ΧΡΗΜΑΤΙΣΤΗΡΙΑΚΗ Α.Ε.Π.Ε.Υ.	ΣΟΦΟΚΛΕΟΥΣ 7-9 7-9, ΑΘΗΝΑ	2103213336		a						
ΤΡΑΠΕΖΑ EUROBANK ΑΕ	ΟΘΩΝΟΣ 8 , ΑΘΗΝΑ	2144043907							a	
ΤΡΑΠΕΖΑ ΟΡΤΙΜΑ BANK Α.Ε.	ΑΙΓΙΑΛΕΙΑΣ 32 & ΠΑΡΑΔΕΙΣΟΥ , ΜΑΡΟΥΣΙ	210 8173000		a		a	a	a	a	
ΤΡΑΠΕΖΑ ΠΕΙΡΑΙΩΣ ΑΝΩΝΥΜΟΣ ΕΤΑΙΡΕΙΑ	ΑΜΕΡΙΚΗΣ 4 , ΑΘΗΝΑ	2103335000		a			a		a	

Πίνακας Μετοχών Υπό Ειδική Διαπραγμάτευση

Χρεόγραφο	Κατηγορία Διαπραγμάτευσης
Ειδικός Διαπραγματευτής	Εναρξη Ειδικής Διαπραγμάτευσης
MLS ΠΛΗΡΟΦΟΡΙΚΗ (ΚΟ)	Κατάσταση σε Αναστολή
ΠΕΙΡΑΙΩΣ ΜΟΝΟΠΡΟΣΩΠΗ Α.Ε.Π.Ε.Υ.	01/08/2019
ALPHA ETF FTSE Athex Large Cap	Διαπραγματεύσιμα Αμοιβαία Κεφάλαια (Δ.Α.Κ.)
ΑΛΦΑ FINANCE ΜΟΝΟΠΡΟΣΩΠΗ ΑΕΠΕΥ	02/01/1900
ΕΘΝΙΚΗ ΧΡΗΜΑΤΙΣΤΗΡΙΑΚΗ ΜΟΝΟΠΡΟΣΩΠΗ ΑΕΠΕΥ	02/01/1900
ALPHA TRUST ΣΥΜΜΕΤΟΧΩΝ (ΚΟ)	Κύρια Αγορά
EUROBANK EQUITIES ΜΟΝΟΠΡΟΣΩΠΗ Α.Ε.Π.Ε.Υ.	06/02/2023
ΛΕΩΝ ΔΕΠΟΛΑΣ ΧΡΗΜΑΤΙΣΤΗΡΙΑΚΗ Α.Ε.Π.Ε.Υ.	04/01/2021
ALPHA ΥΠΗΡΕΣΙΩΝ ΣΥΜΜ (ΚΟ)	Κύρια Αγορά
EUROBANK EQUITIES ΜΟΝΟΠΡΟΣΩΠΗ Α.Ε.Π.Ε.Υ.	22/10/2006
GREENPOST TRADING EUROPE LTD	12/06/2023
MERIT ΧΡΗΜΑΤΙΣΤΗΡΙΑΚΗ Α.Ε.Π.Ε.Υ.	03/09/2012
ΑΛΦΑ FINANCE ΜΟΝΟΠΡΟΣΩΠΗ ΑΕΠΕΥ	29/02/2016
ΕΘΝΙΚΗ ΧΡΗΜΑΤΙΣΤΗΡΙΑΚΗ ΜΟΝΟΠΡΟΣΩΠΗ ΑΕΠΕΥ	02/01/1900
ΕΛΛΗΝΟΑΜΕΡΙΚΑΝΙΚΗ ΧΡΗΜΑΤΙΣΤΗΡΙΑΚΗ ΑΕΠΕΥ	25/07/2014
ΛΕΩΝ ΔΕΠΟΛΑΣ ΧΡΗΜΑΤΙΣΤΗΡΙΑΚΗ Α.Ε.Π.Ε.Υ.	04/01/2016
ΠΕΙΡΑΙΩΣ ΜΟΝΟΠΡΟΣΩΠΗ Α.Ε.Π.Ε.Υ.	28/05/2009
ΑΤΤΙΚΑ BANK Α.Τ.Ε. (ΚΟ)	Κύρια Αγορά
EUROXX ΧΡΗΜΑΤΙΣΤΗΡΙΑΚΗ Α.Ε.Π.Ε.Υ.	22/01/2016
AUSTRIACARD (ΚΑ)	Κύρια Αγορά
ΒΕΤΑ ΧΡΗΜΑΤΙΣΤΗΡΙΑΚΗ Α.Ε.Π.Ε.Υ.	23/03/2023
EUROBANK EQUITIES ΜΟΝΟΠΡΟΣΩΠΗ Α.Ε.Π.Ε.Υ.	15/05/2023
EUROXX ΧΡΗΜΑΤΙΣΤΗΡΙΑΚΗ Α.Ε.Π.Ε.Υ.	10/06/2024
AUTOHELLAS (ΚΟ)	Κύρια Αγορά
EUROXX ΧΡΗΜΑΤΙΣΤΗΡΙΑΚΗ Α.Ε.Π.Ε.Υ.	02/07/2018
ΑΛΦΑ FINANCE ΜΟΝΟΠΡΟΣΩΠΗ ΑΕΠΕΥ	01/07/2019
AVE (ΚΟ)	Κύρια Αγορά
EUROXX ΧΡΗΜΑΤΙΣΤΗΡΙΑΚΗ Α.Ε.Π.Ε.Υ.	05/06/2020
BRIQ PROPERTIES (ΚΟ)	Κύρια Αγορά
EUROBANK EQUITIES ΜΟΝΟΠΡΟΣΩΠΗ Α.Ε.Π.Ε.Υ.	09/09/2019
ΛΕΩΝ ΔΕΠΟΛΑΣ ΧΡΗΜΑΤΙΣΤΗΡΙΑΚΗ Α.Ε.Π.Ε.Υ.	22/02/2021
ΠΕΙΡΑΙΩΣ ΜΟΝΟΠΡΟΣΩΠΗ Α.Ε.Π.Ε.Υ.	05/02/2024
CENERGY HOLDINGS (ΚΑ)	Κύρια Αγορά
EUROBANK EQUITIES ΜΟΝΟΠΡΟΣΩΠΗ Α.Ε.Π.Ε.Υ.	02/01/2016
ΑΛΦΑ FINANCE ΜΟΝΟΠΡΟΣΩΠΗ ΑΕΠΕΥ	02/01/2016
ΠΑΝΤΕΛΑΚΗΣ ΧΡΗΜΑΤΙΣΤΗΡΙΑΚΗ Α.Ε.Π.Ε.Υ.	27/12/2022
ΤΡΑΠΕΖΑ ΟΡΤΙΜΑ BANK Α.Ε.	14/03/2022
CNL CAPITAL (ΚΟ)	Κύρια Αγορά
MERIT ΧΡΗΜΑΤΙΣΤΗΡΙΑΚΗ Α.Ε.Π.Ε.Υ.	01/10/2018
COCA-COLA HBC AG (ΚΟ)	Κύρια Αγορά
ΒΕΤΑ ΧΡΗΜΑΤΙΣΤΗΡΙΑΚΗ Α.Ε.Π.Ε.Υ.	08/03/2021
ΕΘΝΙΚΗ ΧΡΗΜΑΤΙΣΤΗΡΙΑΚΗ ΜΟΝΟΠΡΟΣΩΠΗ ΑΕΠΕΥ	02/01/1900
ΠΕΙΡΑΙΩΣ ΜΟΝΟΠΡΟΣΩΠΗ Α.Ε.Π.Ε.Υ.	04/05/2015
DIMAND (ΚΟ)	Κύρια Αγορά
EUROBANK EQUITIES ΜΟΝΟΠΡΟΣΩΠΗ Α.Ε.Π.Ε.Υ.	08/08/2022
ΑΛΦΑ FINANCE ΜΟΝΟΠΡΟΣΩΠΗ ΑΕΠΕΥ	08/08/2022
ΠΑΝΤΕΛΑΚΗΣ ΧΡΗΜΑΤΙΣΤΗΡΙΑΚΗ Α.Ε.Π.Ε.Υ.	15/05/2023
EUROBANK HOLDINGS (ΚΟ)	Κύρια Αγορά
EUROBANK EQUITIES ΜΟΝΟΠΡΟΣΩΠΗ Α.Ε.Π.Ε.Υ.	01/06/2012
GREENPOST TRADING EUROPE LTD	12/06/2023
MERIT ΧΡΗΜΑΤΙΣΤΗΡΙΑΚΗ Α.Ε.Π.Ε.Υ.	06/11/2017
ΑΛΦΑ FINANCE ΜΟΝΟΠΡΟΣΩΠΗ ΑΕΠΕΥ	09/01/2006
ΕΘΝΙΚΗ ΧΡΗΜΑΤΙΣΤΗΡΙΑΚΗ ΜΟΝΟΠΡΟΣΩΠΗ ΑΕΠΕΥ	02/01/1900
ΕΛΛΗΝΟΑΜΕΡΙΚΑΝΙΚΗ ΧΡΗΜΑΤΙΣΤΗΡΙΑΚΗ ΑΕΠΕΥ	25/07/2014
ΛΕΩΝ ΔΕΠΟΛΑΣ ΧΡΗΜΑΤΙΣΤΗΡΙΑΚΗ Α.Ε.Π.Ε.Υ.	30/11/2018
ΠΕΙΡΑΙΩΣ ΜΟΝΟΠΡΟΣΩΠΗ Α.Ε.Π.Ε.Υ.	28/09/2009
FOURLIS ΣΥΜΜΕΤΟΧΩΝ (ΚΟ)	Κύρια Αγορά
EUROBANK EQUITIES ΜΟΝΟΠΡΟΣΩΠΗ Α.Ε.Π.Ε.Υ.	01/12/2016
ΠΕΙΡΑΙΩΣ ΜΟΝΟΠΡΟΣΩΠΗ Α.Ε.Π.Ε.Υ.	06/03/2017
HELLENIQ ENERGY (ΚΟ)	Κύρια Αγορά
EUROBANK EQUITIES ΜΟΝΟΠΡΟΣΩΠΗ Α.Ε.Π.Ε.Υ.	01/11/2023
ΑΛΦΑ FINANCE ΜΟΝΟΠΡΟΣΩΠΗ ΑΕΠΕΥ	07/11/2023
ΕΛΛΗΝΟΑΜΕΡΙΚΑΝΙΚΗ ΧΡΗΜΑΤΙΣΤΗΡΙΑΚΗ ΑΕΠΕΥ	14/09/2015
ΠΕΙΡΑΙΩΣ ΜΟΝΟΠΡΟΣΩΠΗ Α.Ε.Π.Ε.Υ.	20/03/2017
IDEAL HOLDINGS (ΚΟ)	Κύρια Αγορά
EUROBANK EQUITIES ΜΟΝΟΠΡΟΣΩΠΗ Α.Ε.Π.Ε.Υ.	07/06/2021
ΠΕΙΡΑΙΩΣ ΜΟΝΟΠΡΟΣΩΠΗ Α.Ε.Π.Ε.Υ.	07/06/2021
INTERCONTINENTAL (ΚΟ)	Κύρια Αγορά
ΛΕΩΝ ΔΕΠΟΛΑΣ ΧΡΗΜΑΤΙΣΤΗΡΙΑΚΗ Α.Ε.Π.Ε.Υ.	03/06/2019

Πίνακας Μετοχών Υπό Ειδική Διαπραγμάτευση

Χρεόγραφο	Κατηγορία Διαπραγμάτευσης
Ειδικός Διαπραγματευτής	Έναρξη Ειδικής Διαπραγμάτευσης
INTRAKAT (ΚΟ)	Κύρια Αγορά
ΒΕΤΑ ΧΡΗΜΑΤΙΣΤΗΡΙΑΚΗ Α.Ε.Π.Ε.Υ.	04/10/2021
ΠΑΝΤΕΛΑΚΗΣ ΧΡΗΜΑΤΙΣΤΗΡΙΑΚΗ Α.Ε.Π.Ε.Υ.	10/10/2022
JUMBO (ΚΟ)	Κύρια Αγορά
ΒΕΤΑ ΧΡΗΜΑΤΙΣΤΗΡΙΑΚΗ Α.Ε.Π.Ε.Υ.	01/02/2021
EUROBANK EQUITIES ΜΟΝΟΠΡΟΣΩΠΗ Α.Ε.Π.Ε.Υ.	25/05/2020
GREENPOST TRADING EUROPE LTD	12/06/2023
MERIT ΧΡΗΜΑΤΙΣΤΗΡΙΑΚΗ Α.Ε.Π.Ε.Υ.	06/11/2017
ΠΕΙΡΑΙΩΣ ΜΟΝΟΠΡΟΣΩΠΗ Α.Ε.Π.Ε.Υ.	06/03/2017
LAMBDA DEVELOPMENT (ΚΟ)	Κύρια Αγορά
EUROBANK EQUITIES ΜΟΝΟΠΡΟΣΩΠΗ Α.Ε.Π.Ε.Υ.	08/12/2014
ΠΑΝΤΕΛΑΚΗΣ ΧΡΗΜΑΤΙΣΤΗΡΙΑΚΗ Α.Ε.Π.Ε.Υ.	06/11/2017
ΠΕΙΡΑΙΩΣ ΜΟΝΟΠΡΟΣΩΠΗ Α.Ε.Π.Ε.Υ.	29/06/2017
METLEN ENERGY & METALS (ΚΟ)	Κύρια Αγορά
ΒΕΤΑ ΧΡΗΜΑΤΙΣΤΗΡΙΑΚΗ Α.Ε.Π.Ε.Υ.	11/04/2022
EUROBANK EQUITIES ΜΟΝΟΠΡΟΣΩΠΗ Α.Ε.Π.Ε.Υ.	20/09/2017
GREENPOST TRADING EUROPE LTD	12/06/2023
MERIT ΧΡΗΜΑΤΙΣΤΗΡΙΑΚΗ Α.Ε.Π.Ε.Υ.	25/02/2019
ΑΛΦΑ FINANCE ΜΟΝΟΠΡΟΣΩΠΗ ΑΕΠΕΥ	15/04/2019
ΕΘΝΙΚΗ ΧΡΗΜΑΤΙΣΤΗΡΙΑΚΗ ΜΟΝΟΠΡΟΣΩΠΗ ΑΕΠΕΥ	02/01/1900
ΠΕΙΡΑΙΩΣ ΜΟΝΟΠΡΟΣΩΠΗ Α.Ε.Π.Ε.Υ.	04/05/2015
ORILINA PROPERTIES ΑΕΕΑΠ (ΚΟ)	Κύρια Αγορά
EUROBANK EQUITIES ΜΟΝΟΠΡΟΣΩΠΗ Α.Ε.Π.Ε.Υ.	11/12/2023
ΛΕΩΝ ΔΕΠΟΛΑΣ ΧΡΗΜΑΤΙΣΤΗΡΙΑΚΗ Α.Ε.Π.Ε.Υ.	11/12/2023
PREMIA (ΚΟ)	Κύρια Αγορά
ΒΕΤΑ ΧΡΗΜΑΤΙΣΤΗΡΙΑΚΗ Α.Ε.Π.Ε.Υ.	01/06/2021
ΛΕΩΝ ΔΕΠΟΛΑΣ ΧΡΗΜΑΤΙΣΤΗΡΙΑΚΗ Α.Ε.Π.Ε.Υ.	05/12/2022
ΠΑΝΤΕΛΑΚΗΣ ΧΡΗΜΑΤΙΣΤΗΡΙΑΚΗ Α.Ε.Π.Ε.Υ.	23/12/2021
PROFILE (ΚΟ)	Κύρια Αγορά
ΠΑΝΤΕΛΑΚΗΣ ΧΡΗΜΑΤΙΣΤΗΡΙΑΚΗ Α.Ε.Π.Ε.Υ.	01/07/2019
ΤΡΑΠΕΖΑ ΟΡΤΙΜΑ BANK Α.Ε.	03/04/2023
QUALITY & RELIABILITY (ΚΟ)	Κύρια Αγορά
ΤΡΑΠΕΖΑ ΟΡΤΙΜΑ BANK Α.Ε.	03/01/2023
QUEST ΣΥΜΜΕΤΟΧΩΝ (ΚΟ)	Κύρια Αγορά
ΒΕΤΑ ΧΡΗΜΑΤΙΣΤΗΡΙΑΚΗ Α.Ε.Π.Ε.Υ.	26/03/2018
EUROBANK EQUITIES ΜΟΝΟΠΡΟΣΩΠΗ Α.Ε.Π.Ε.Υ.	28/01/2019
SPACE HELLAS (ΚΟ)	Κύρια Αγορά
MERIT ΧΡΗΜΑΤΙΣΤΗΡΙΑΚΗ Α.Ε.Π.Ε.Υ.	09/12/2022
TITAN CEMENT (ΚΑ)	Κύρια Αγορά
ΒΕΤΑ ΧΡΗΜΑΤΙΣΤΗΡΙΑΚΗ Α.Ε.Π.Ε.Υ.	01/02/2021
EUROBANK EQUITIES ΜΟΝΟΠΡΟΣΩΠΗ Α.Ε.Π.Ε.Υ.	06/11/2019
ΠΕΙΡΑΙΩΣ ΜΟΝΟΠΡΟΣΩΠΗ Α.Ε.Π.Ε.Υ.	18/01/2021
TRADE ESTATES ΑΕΕΑΠ (ΚΟ)	Κύρια Αγορά
EUROBANK EQUITIES ΜΟΝΟΠΡΟΣΩΠΗ Α.Ε.Π.Ε.Υ.	08/11/2023
EUROBANK EQUITIES ΜΟΝΟΠΡΟΣΩΠΗ Α.Ε.Π.Ε.Υ.	10/11/2023
ΠΑΝΤΕΛΑΚΗΣ ΧΡΗΜΑΤΙΣΤΗΡΙΑΚΗ Α.Ε.Π.Ε.Υ.	10/11/2023
ΠΑΝΤΕΛΑΚΗΣ ΧΡΗΜΑΤΙΣΤΗΡΙΑΚΗ Α.Ε.Π.Ε.Υ.	08/11/2023
VIOTALCO SA/NV (ΚΑ)	Κύρια Αγορά
EUROBANK EQUITIES ΜΟΝΟΠΡΟΣΩΠΗ Α.Ε.Π.Ε.Υ.	04/03/2014
MERIT ΧΡΗΜΑΤΙΣΤΗΡΙΑΚΗ Α.Ε.Π.Ε.Υ.	17/03/2014
ΑΛΦΑ FINANCE ΜΟΝΟΠΡΟΣΩΠΗ ΑΕΠΕΥ	11/03/2008
ΑΒΑΞ Α.Ε. (ΚΟ)	Κύρια Αγορά
EUROBANK EQUITIES ΜΟΝΟΠΡΟΣΩΠΗ Α.Ε.Π.Ε.Υ.	14/12/2015
ΠΕΙΡΑΙΩΣ ΜΟΝΟΠΡΟΣΩΠΗ Α.Ε.Π.Ε.Υ.	01/02/2021
ΤΡΑΠΕΖΑ ΟΡΤΙΜΑ BANK Α.Ε.	04/09/2023
ΑΔΜΗΣ ΣΥΜΜΕΤΟΧΩΝ Α.Ε. (ΚΟ)	Κύρια Αγορά
EUROBANK EQUITIES ΜΟΝΟΠΡΟΣΩΠΗ Α.Ε.Π.Ε.Υ.	24/05/2021
ΕΛΛΗΝΟΑΜΕΡΙΚΑΝΙΚΗ ΧΡΗΜΑΤΙΣΤΗΡΙΑΚΗ ΑΕΠΕΥ	09/03/2020
ΠΕΙΡΑΙΩΣ ΜΟΝΟΠΡΟΣΩΠΗ Α.Ε.Π.Ε.Υ.	29/06/2017
ΑΕΡΟΠΟΡΙΑ ΑΙΓΑΙΟΥ (ΚΟ)	Κύρια Αγορά
EUROBANK EQUITIES ΜΟΝΟΠΡΟΣΩΠΗ Α.Ε.Π.Ε.Υ.	22/09/2020
ΑΛΟΥΜΥΛΑ (ΚΟ)	Κύρια Αγορά
ΠΕΙΡΑΙΩΣ ΜΟΝΟΠΡΟΣΩΠΗ Α.Ε.Π.Ε.Υ.	31/07/2023
ΑΝΔΡΟΜΕΔΑ ΑΕΕΧ (ΚΟ)	Κύρια Αγορά
ΒΕΤΑ ΧΡΗΜΑΤΙΣΤΗΡΙΑΚΗ Α.Ε.Π.Ε.Υ.	15/02/2021
ΤΡΑΠΕΖΑ ΟΡΤΙΜΑ BANK Α.Ε.	03/04/2023

Πίνακας Μετοχών Υπό Ειδική Διαπραγμάτευση

Χρεόγραφο	Κατηγορία Διαπραγμάτευσης
Ειδικός Διαπραγματευτής	Έναρξη Ειδικής Διαπραγμάτευσης
ΓΕΚ ΤΕΡΝΑ (ΚΟ)	Κύρια Αγορά
ΒΕΤΑ ΧΡΗΜΑΤΙΣΤΗΡΙΑΚΗ Α.Ε.Π.Ε.Υ.	08/03/2021
ΕΥΡΟΒΑΝΚ ΕQUITIES ΜΟΝΟΠΡΟΣΩΠΗ Α.Ε.Π.Ε.Υ.	24/05/2021
ΠΕΙΡΑΙΩΣ ΜΟΝΟΠΡΟΣΩΠΗ Α.Ε.Π.Ε.Υ.	29/08/2019
ΔΕΗ (ΚΟ)	Κύρια Αγορά
ΒΕΤΑ ΧΡΗΜΑΤΙΣΤΗΡΙΑΚΗ Α.Ε.Π.Ε.Υ.	01/02/2021
ΕΥΡΟΒΑΝΚ ΕQUITIES ΜΟΝΟΠΡΟΣΩΠΗ Α.Ε.Π.Ε.Υ.	22/10/2006
GREENPOST TRADING EUROPE LTD	12/06/2023
MERIT ΧΡΗΜΑΤΙΣΤΗΡΙΑΚΗ Α.Ε.Π.Ε.Υ.	06/11/2017
ΑΛΦΑ FINANCE ΜΟΝΟΠΡΟΣΩΠΗ ΑΕΠΕΥ	09/01/2006
ΕΘΝΙΚΗ ΧΡΗΜΑΤΙΣΤΗΡΙΑΚΗ ΜΟΝΟΠΡΟΣΩΠΗ ΑΕΠΕΥ	02/01/1900
ΕΛΛΗΝΟΑΜΕΡΙΚΑΝΙΚΗ ΧΡΗΜΑΤΙΣΤΗΡΙΑΚΗ ΑΕΠΕΥ	01/09/2014
ΠΕΙΡΑΙΩΣ ΜΟΝΟΠΡΟΣΩΠΗ Α.Ε.Π.Ε.Υ.	28/09/2009
ΔΙΕΘΝΗΣ ΑΕΡΟΛΙΜΕΝΑΣ ΑΘΗΝΩΝ(ΚΟ)	Κύρια Αγορά
ΠΕΙΡΑΙΩΣ ΜΟΝΟΠΡΟΣΩΠΗ Α.Ε.Π.Ε.Υ.	03/06/2024
ΕΘΝΙΚΗ ΤΡΑΠΕΖΑ (ΚΟ)	Κύρια Αγορά
ΕΥΡΟΒΑΝΚ ΕQUITIES ΜΟΝΟΠΡΟΣΩΠΗ Α.Ε.Π.Ε.Υ.	22/10/2006
GREENPOST TRADING EUROPE LTD	12/06/2023
MERIT ΧΡΗΜΑΤΙΣΤΗΡΙΑΚΗ Α.Ε.Π.Ε.Υ.	03/09/2012
ΑΛΦΑ FINANCE ΜΟΝΟΠΡΟΣΩΠΗ ΑΕΠΕΥ	09/01/2006
ΕΘΝΙΚΗ ΧΡΗΜΑΤΙΣΤΗΡΙΑΚΗ ΜΟΝΟΠΡΟΣΩΠΗ ΑΕΠΕΥ	02/01/1900
ΕΛΛΗΝΟΑΜΕΡΙΚΑΝΙΚΗ ΧΡΗΜΑΤΙΣΤΗΡΙΑΚΗ ΑΕΠΕΥ	25/07/2014
ΛΕΩΝ ΔΕΠΟΛΑΣ ΧΡΗΜΑΤΙΣΤΗΡΙΑΚΗ Α.Ε.Π.Ε.Υ.	20/05/2015
ΠΕΙΡΑΙΩΣ ΜΟΝΟΠΡΟΣΩΠΗ Α.Ε.Π.Ε.Υ.	08/09/2008
ΕΚΤΕΡ (ΚΟ)	Κύρια Αγορά
ΒΕΤΑ ΧΡΗΜΑΤΙΣΤΗΡΙΑΚΗ Α.Ε.Π.Ε.Υ.	26/09/2022
ΕΥΡΟΒΑΝΚ ΕQUITIES ΜΟΝΟΠΡΟΣΩΠΗ Α.Ε.Π.Ε.Υ.	16/10/2017
ΛΕΩΝ ΔΕΠΟΛΑΣ ΧΡΗΜΑΤΙΣΤΗΡΙΑΚΗ Α.Ε.Π.Ε.Υ.	21/05/2018
ΕΛΑΣΤΡΟΝ (ΚΟ)	Κύρια Αγορά
ΛΕΩΝ ΔΕΠΟΛΑΣ ΧΡΗΜΑΤΙΣΤΗΡΙΑΚΗ Α.Ε.Π.Ε.Υ.	20/02/2017
ΕΛΒΑΛΧΑΛΚΟΡ (ΚΟ)	Κύρια Αγορά
ΒΕΤΑ ΧΡΗΜΑΤΙΣΤΗΡΙΑΚΗ Α.Ε.Π.Ε.Υ.	09/01/2023
ΕΥΡΟΒΑΝΚ ΕQUITIES ΜΟΝΟΠΡΟΣΩΠΗ Α.Ε.Π.Ε.Υ.	07/05/2018
ΑΛΦΑ FINANCE ΜΟΝΟΠΡΟΣΩΠΗ ΑΕΠΕΥ	07/05/2018
ΕΛΜΑΚΤΩΡ (ΚΟ)	Κύρια Αγορά
ΕΥΡΟΒΑΝΚ ΕQUITIES ΜΟΝΟΠΡΟΣΩΠΗ Α.Ε.Π.Ε.Υ.	01/06/2012
ΕΥΡΟΧΧ ΧΡΗΜΑΤΙΣΤΗΡΙΑΚΗ Α.Ε.Π.Ε.Υ.	24/09/2018
ΑΛΦΑ FINANCE ΜΟΝΟΠΡΟΣΩΠΗ ΑΕΠΕΥ	18/03/2019
ΕΘΝΙΚΗ ΧΡΗΜΑΤΙΣΤΗΡΙΑΚΗ ΜΟΝΟΠΡΟΣΩΠΗ ΑΕΠΕΥ	02/01/1900
ΠΕΙΡΑΙΩΣ ΜΟΝΟΠΡΟΣΩΠΗ Α.Ε.Π.Ε.Υ.	22/10/2018
ΕΛΛΗΝ. ΧΡΗΜΑΤΙΣΤΗΡΙΑ-Χ.Α. (ΚΟ)	Κύρια Αγορά
ΕΘΝΙΚΗ ΧΡΗΜΑΤΙΣΤΗΡΙΑΚΗ ΜΟΝΟΠΡΟΣΩΠΗ ΑΕΠΕΥ	02/01/1900
ΕΛΛΗΝΟΑΜΕΡΙΚΑΝΙΚΗ ΧΡΗΜΑΤΙΣΤΗΡΙΑΚΗ ΑΕΠΕΥ	01/09/2014
ΠΕΙΡΑΙΩΣ ΜΟΝΟΠΡΟΣΩΠΗ Α.Ε.Π.Ε.Υ.	04/05/2015
ΕΛΤΟΝ (ΚΟ)	Κύρια Αγορά
ΤΡΑΠΕΖΑ ΟΡΤΙΜΑ BANK Α.Ε.	30/01/2023
ΕΥΔΑΠ (ΚΟ)	Κύρια Αγορά
ΕΥΡΟΒΑΝΚ ΕQUITIES ΜΟΝΟΠΡΟΣΩΠΗ Α.Ε.Π.Ε.Υ.	10/06/2019
ΑΛΦΑ FINANCE ΜΟΝΟΠΡΟΣΩΠΗ ΑΕΠΕΥ	27/01/2020
ΕΥΡΩΣΥΜΒΟΥΛΟΙ (ΚΟ)	Κύρια Αγορά
ΕΥΡΟΒΑΝΚ ΕQUITIES ΜΟΝΟΠΡΟΣΩΠΗ Α.Ε.Π.Ε.Υ.	22/07/2014
ΤΡΑΠΕΖΑ ΟΡΤΙΜΑ BANK Α.Ε.	01/02/2023
ΙΝΤΕΡΓΟΥΝΤ-ΞΥΛΕΜΠΟΡΙΑ (ΚΟ)	Κύρια Αγορά
ΕΥΡΟΒΑΝΚ ΕQUITIES ΜΟΝΟΠΡΟΣΩΠΗ Α.Ε.Π.Ε.Υ.	05/07/2021
ΠΑΝΤΕΛΑΚΗΣ ΧΡΗΜΑΤΙΣΤΗΡΙΑΚΗ Α.Ε.Π.Ε.Υ.	01/07/2021
ΙΝΤΕΡΛΑΪΦ (ΚΟ)	Κύρια Αγορά
ΠΕΙΡΑΙΩΣ ΜΟΝΟΠΡΟΣΩΠΗ Α.Ε.Π.Ε.Υ.	22/01/2024
ΚΛΟΥΚΙΝΑΣ - ΛΑΠΠΑΣ (ΚΟ)	Κύρια Αγορά
ΤΡΑΠΕΖΑ ΟΡΤΙΜΑ BANK Α.Ε.	02/01/2023
ΚΛΩΣΤ/ΡΓΙΑ ΝΑΥΠΑΚΤΟΥ (ΚΟ)	Κύρια Αγορά
ΤΡΑΠΕΖΑ ΟΡΤΙΜΑ BANK Α.Ε.	29/01/2024
ΚΡΙ - ΚΡΙ (ΚΟ)	Κύρια Αγορά
ΕΥΡΟΒΑΝΚ ΕQUITIES ΜΟΝΟΠΡΟΣΩΠΗ Α.Ε.Π.Ε.Υ.	07/05/2018
ΠΕΙΡΑΙΩΣ ΜΟΝΟΠΡΟΣΩΠΗ Α.Ε.Π.Ε.Υ.	11/12/2023
ΛΑΜΨΑ (ΚΟ)	Κύρια Αγορά
ΛΕΩΝ ΔΕΠΟΛΑΣ ΧΡΗΜΑΤΙΣΤΗΡΙΑΚΗ Α.Ε.Π.Ε.Υ.	16/01/2017
ΜΟΤΟΔΥΝΑΜΙΚΗ (ΚΟ)	Κύρια Αγορά
ΤΡΑΠΕΖΑ ΟΡΤΙΜΑ BANK Α.Ε.	25/08/2023

Πίνακας Μετοχών Υπό Ειδική Διαπραγμάτευση

Χρεόγραφο	Κατηγορία Διαπραγμάτευσης
Ειδικός Διαπραγματευτής	Έναρξη Ειδικής Διαπραγμάτευσης
ΜΟΤΟΡ ΟΙΛ (ΚΟ)	Κύρια Αγορά
ΒΕΤΑ ΧΡΗΜΑΤΙΣΤΗΡΙΑΚΗ Α.Ε.Π.Ε.Υ.	08/03/2021
ΕΥΡΟΒΑΝΚ ΕQUITIES ΜΟΝΟΠΡΟΣΩΠΗ Α.Ε.Π.Ε.Υ.	22/10/2006
GREENPOST TRADING EUROPE LTD	12/06/2023
MERIT ΧΡΗΜΑΤΙΣΤΗΡΙΑΚΗ Α.Ε.Π.Ε.Υ.	25/02/2019
ΕΘΝΙΚΗ ΧΡΗΜΑΤΙΣΤΗΡΙΑΚΗ ΜΟΝΟΠΡΟΣΩΠΗ ΑΕΠΕΥ	02/01/1900
ΛΕΩΝ ΔΕΠΟΛΑΣ ΧΡΗΜΑΤΙΣΤΗΡΙΑΚΗ Α.Ε.Π.Ε.Υ.	01/04/2019
ΠΕΙΡΑΙΩΣ ΜΟΝΟΠΡΟΣΩΠΗ Α.Ε.Π.Ε.Υ.	04/05/2015
ΜΠΛΕ ΚΕΔΡΟΣ (ΚΟ)	Κύρια Αγορά
ΤΡΑΠΕΖΑ ΟΡΤΙΜΑ BANK Α.Ε.	16/10/2023
ΤΡΑΠΕΖΑ ΟΡΤΙΜΑ BANK Α.Ε.	08/11/2023
ΝΟΒΑ ΠΡΟΠΕΡΤΥ ΑΕΕΑΠ (ΚΟ)	Κύρια Αγορά
ΑΛΦΑ FINANCE ΜΟΝΟΠΡΟΣΩΠΗ ΑΕΠΕΥ	05/06/2024
ΠΕΙΡΑΙΩΣ ΜΟΝΟΠΡΟΣΩΠΗ Α.Ε.Π.Ε.Υ.	05/06/2024
ΟΛΠ (ΚΟ)	Κύρια Αγορά
ΕΥΡΟΒΑΝΚ ΕQUITIES ΜΟΝΟΠΡΟΣΩΠΗ Α.Ε.Π.Ε.Υ.	06/02/2019
ΟΠΑΠ (ΚΟ)	Κύρια Αγορά
ΕΥΡΟΒΑΝΚ ΕQUITIES ΜΟΝΟΠΡΟΣΩΠΗ Α.Ε.Π.Ε.Υ.	22/10/2006
GREENPOST TRADING EUROPE LTD	12/06/2023
MERIT ΧΡΗΜΑΤΙΣΤΗΡΙΑΚΗ Α.Ε.Π.Ε.Υ.	20/03/2017
ΑΛΦΑ FINANCE ΜΟΝΟΠΡΟΣΩΠΗ ΑΕΠΕΥ	09/01/2006
ΕΘΝΙΚΗ ΧΡΗΜΑΤΙΣΤΗΡΙΑΚΗ ΜΟΝΟΠΡΟΣΩΠΗ ΑΕΠΕΥ	02/01/1900
ΕΛΛΗΝΟΑΜΕΡΙΚΑΝΙΚΗ ΧΡΗΜΑΤΙΣΤΗΡΙΑΚΗ ΑΕΠΕΥ	25/07/2014
ΠΕΙΡΑΙΩΣ ΜΟΝΟΠΡΟΣΩΠΗ Α.Ε.Π.Ε.Υ.	04/05/2015
ΟΤΕ (ΚΟ)	Κύρια Αγορά
ΕΥΡΟΒΑΝΚ ΕQUITIES ΜΟΝΟΠΡΟΣΩΠΗ Α.Ε.Π.Ε.Υ.	22/10/2006
GREENPOST TRADING EUROPE LTD	12/06/2023
MERIT ΧΡΗΜΑΤΙΣΤΗΡΙΑΚΗ Α.Ε.Π.Ε.Υ.	20/03/2017
ΑΛΦΑ FINANCE ΜΟΝΟΠΡΟΣΩΠΗ ΑΕΠΕΥ	09/01/2006
ΕΘΝΙΚΗ ΧΡΗΜΑΤΙΣΤΗΡΙΑΚΗ ΜΟΝΟΠΡΟΣΩΠΗ ΑΕΠΕΥ	02/01/1900
ΕΛΛΗΝΟΑΜΕΡΙΚΑΝΙΚΗ ΧΡΗΜΑΤΙΣΤΗΡΙΑΚΗ ΑΕΠΕΥ	25/07/2014
ΛΕΩΝ ΔΕΠΟΛΑΣ ΧΡΗΜΑΤΙΣΤΗΡΙΑΚΗ Α.Ε.Π.Ε.Υ.	20/04/2015
ΠΕΙΡΑΙΩΣ ΜΟΝΟΠΡΟΣΩΠΗ Α.Ε.Π.Ε.Υ.	08/09/2008
ΠΑΠΟΥΤΣΑΝΗΣ (ΚΟ)	Κύρια Αγορά
ΒΕΤΑ ΧΡΗΜΑΤΙΣΤΗΡΙΑΚΗ Α.Ε.Π.Ε.Υ.	25/11/2013
ΑΛΦΑ FINANCE ΜΟΝΟΠΡΟΣΩΠΗ ΑΕΠΕΥ	19/11/2018
ΠΕΙΡΑΙΩΣ FINANCIAL HOLD (ΚΟ)	Κύρια Αγορά
ΕΥΡΟΒΑΝΚ ΕQUITIES ΜΟΝΟΠΡΟΣΩΠΗ Α.Ε.Π.Ε.Υ.	22/10/2006
ΕΥΡΟXX ΧΡΗΜΑΤΙΣΤΗΡΙΑΚΗ Α.Ε.Π.Ε.Υ.	15/02/2016
GREENPOST TRADING EUROPE LTD	12/06/2023
MERIT ΧΡΗΜΑΤΙΣΤΗΡΙΑΚΗ Α.Ε.Π.Ε.Υ.	16/09/2013
ΑΛΦΑ FINANCE ΜΟΝΟΠΡΟΣΩΠΗ ΑΕΠΕΥ	15/04/2019
ΕΘΝΙΚΗ ΧΡΗΜΑΤΙΣΤΗΡΙΑΚΗ ΜΟΝΟΠΡΟΣΩΠΗ ΑΕΠΕΥ	02/01/1900
ΕΛΛΗΝΟΑΜΕΡΙΚΑΝΙΚΗ ΧΡΗΜΑΤΙΣΤΗΡΙΑΚΗ ΑΕΠΕΥ	25/07/2014
ΛΕΩΝ ΔΕΠΟΛΑΣ ΧΡΗΜΑΤΙΣΤΗΡΙΑΚΗ Α.Ε.Π.Ε.Υ.	30/11/2018
ΠΕΙΡΑΙΩΣ ΜΟΝΟΠΡΟΣΩΠΗ Α.Ε.Π.Ε.Υ.	16/02/2009
ΠΕΤΡΟΠΟΥΛΟΣ ΠΕΤΡΟΣ (ΚΟ)	Κύρια Αγορά
ΕΥΡΟΒΑΝΚ ΕQUITIES ΜΟΝΟΠΡΟΣΩΠΗ Α.Ε.Π.Ε.Υ.	01/04/2019
ΠΑΝΤΕΛΑΚΗΣ ΧΡΗΜΑΤΙΣΤΗΡΙΑΚΗ Α.Ε.Π.Ε.Υ.	16/03/2020
ΠΛΑΣΤΙΚΑ ΘΡΑΚΗΣ (ΚΟ)	Κύρια Αγορά
ΑΛΦΑ FINANCE ΜΟΝΟΠΡΟΣΩΠΗ ΑΕΠΕΥ	26/03/2018
ΛΕΩΝ ΔΕΠΟΛΑΣ ΧΡΗΜΑΤΙΣΤΗΡΙΑΚΗ Α.Ε.Π.Ε.Υ.	28/03/2024
ΠΕΙΡΑΙΩΣ ΜΟΝΟΠΡΟΣΩΠΗ Α.Ε.Π.Ε.Υ.	02/04/2024
ΡΕΒΟΪΑ (ΚΟ)	Κύρια Αγορά
ΒΕΤΑ ΧΡΗΜΑΤΙΣΤΗΡΙΑΚΗ Α.Ε.Π.Ε.Υ.	26/06/2023
ΤΡΑΠΕΖΑ ΟΡΤΙΜΑ BANK Α.Ε.	15/04/2024
ΣΑΡΑΝΤΗΣ ΓΡ. (ΚΟ)	Κύρια Αγορά
ΒΕΤΑ ΧΡΗΜΑΤΙΣΤΗΡΙΑΚΗ Α.Ε.Π.Ε.Υ.	14/05/2012
ΕΥΡΟΒΑΝΚ ΕQUITIES ΜΟΝΟΠΡΟΣΩΠΗ Α.Ε.Π.Ε.Υ.	24/10/2016
ΠΕΙΡΑΙΩΣ ΜΟΝΟΠΡΟΣΩΠΗ Α.Ε.Π.Ε.Υ.	02/04/2024
ΣΙΔΜΑ ΜΕΤΑΛΛΟΥΡΓΙΚΗ (ΚΟ)	Κύρια Αγορά
ΤΡΑΠΕΖΑ ΟΡΤΙΜΑ BANK Α.Ε.	25/05/2023
ΤΕΡΝΑ ΕΝΕΡΓΕΙΑΚΗ (ΚΟ)	Κύρια Αγορά
ΕΥΡΟΒΑΝΚ ΕQUITIES ΜΟΝΟΠΡΟΣΩΠΗ Α.Ε.Π.Ε.Υ.	24/05/2021
ΠΕΙΡΑΙΩΣ ΜΟΝΟΠΡΟΣΩΠΗ Α.Ε.Π.Ε.Υ.	09/12/2019
ΤΕΧΝΙΚΗ ΟΛΥΜΠΙΑΚΗ (ΚΟ)	Κύρια Αγορά
ΤΡΑΠΕΖΑ ΟΡΤΙΜΑ BANK Α.Ε.	05/07/2023
ΤΖΙΡΑΚΙΑΝ ΠΡΟΦΙΛ (ΚΟ)	Κύρια Αγορά
ΛΕΩΝ ΔΕΠΟΛΑΣ ΧΡΗΜΑΤΙΣΤΗΡΙΑΚΗ Α.Ε.Π.Ε.Υ.	19/07/2021

Πίνακας Μετοχών Υπό Ειδική Διαπραγμάτευση

Χρεόγραφο	Κατηγορία Διαπραγμάτευσης
Ειδικός Διαπραγματευτής	Έναρξη Ειδικής Διαπραγμάτευσης
ΤΡΑΠΕΖΑ ΟΡΤΙΜΑ BANK (ΚΟ)	Κύρια Αγορά
EUROBANK EQUITIES ΜΟΝΟΠΡΟΣΩΠΗ Α.Ε.Π.Ε.Υ.	11/12/2023
ΑΛΦΑ FINANCE ΜΟΝΟΠΡΟΣΩΠΗ ΑΕΠΕΥ	12/12/2023
ΤΡΑΠΕΖΑ ΟΡΤΙΜΑ BANK Α.Ε.	06/11/2023

Γνωστοποιήσεις Συναλλαγών - Κατάλογος Υπόχρεων Προσώπων

Ημερομηνία Υποβολής [1]	Επωνυμία	Λόγος Υποβολής [2]	Υπόχρεος	Ιδιότητα Υποχρέου	Σχέση με τον Υπόχρεο	Ημερομηνία Συναλλαγής	Αγορά	Όγκος Συναλλαγών	Αξία Συναλλαγών	Φύση Συναλλαγής [3]	Είδος Χρηματικού μέσου	Παρατηρήσεις [4]
-------------------------	----------	--------------------	----------	-------------------	----------------------	-----------------------	-------	------------------	-----------------	---------------------	------------------------	------------------

Σημειώσεις Γνωστοποιήσεων Συναλλαγών

Για περισσότερες πληροφορίες επί των γνωστοποιήσεων συναλλαγών επισκεφτείτε την ιστοσελίδα <http://athexgroup.gr/el/web/guest/companies-info-trade-notifications>.

[1] - Η Ημερομηνία Υποβολής αφορά την Ημερομηνία που η Γνωστοποίηση παρελήφθει από το Χ.Α.

[2] - Λόγος Υποβολής: Α: Πρόσωπο που ασκεί Διευθυντικά καθήκοντα, Β: Πρόσωπο που έχει στενό δεσμό με πρόσωπο που ασκεί Διευθυντικά καθήκοντα.

[3] - Φύση Συναλλαγής: Α: Αγορά, Π: Πώληση.

[4] - Παρατηρήσεις: 1 - Λόγω Συμμετοχής σε ΑΜΚ, 2 - Λόγω Εξάσκησης Δικαιώματος Προαίρεσης αγοράς μετοχών που παρέχεται στο προσωπικό, 3 - Λόγω Δωρεάς, 4 - Λόγω Συγχώνευσης ή Διάσπασης κλπ, 5 - Λόγω Μετατροπής ή Ανταλλαγής Ομολογιών, 6 - Ανταλλαγή λόγω Προαιρετικής Δημόσιας Πρότασης.

Υποκείμενη Αγορά				Αγορά Παραγώγων													
Ανωτ Τιμή	Κατωτ Τιμή	Τιμή κλεισ.	Μεταβ.	Μήνας Παράδοσης	Ανοιγμα	Ανωτ Τιμή	Κατωτ Τιμή	Τελ Τιμή	Τιμή κλεισ.	Τελευταία ζήτηση	Τελευταία προσφορά	Τιμή Εκκαθάρισης ¹	Υψηλό ζωής	Χαμηλό ζωής	Πράξεις	Όγκος	Ανοικτές θέσεις
FTSE/X.A. Large Cap				(Μονάδα Διαπραγμάτευσης: 1 Μονάδα Δείκτη x 2€, Χρηματικός Διακανονισμός)													
3,465.73	3,401.83	3,457.99	1.65%	Ιούλιος 2024	3,420.00	3,445.75	3,406.00	3,429.75	3,429.75	---	---		3,624.50	---	179	632	3,525
				Αύγουστος 2024	3,383.00	3,407.50	3,376.25	3,407.50	3,407.50	---	---		3,407.50	---	10	37	206
				Σεπτέμβριος 2024	---	---	---	---	3,417.75	---	---		---	---	---	---	---
				Δεκέμβριος 2024	---	---	---	---	3,435.00	---	---		---	---	---	---	---
				Μάρτιος 2025	---	---	---	---	3,452.00	---	---		---	---	---	---	---
				Ιούνιος 2025	---	---	---	---	3,469.25	---	---		---	---	---	---	---
FTSE/X.A. Τράπεζες				(Μονάδα Διαπραγμάτευσης: 1 Μονάδα Δείκτη x 15€, Χρηματικός Διακανονισμός)													
1,256.00	1,213.48	1,256.00	3.50%	Σεπτέμβριος 2024	---	---	---	---	1,189.25	---	---		1,310.00	---	---	---	1,037
				Δεκέμβριος 2024	---	---	---	---	1,225.25	---	---		---	---	---	---	---
				Μάρτιος 2025	---	---	---	---	1,231.50	---	---		---	---	---	---	---
				Ιούνιος 2025	---	---	---	---	1,237.50	---	---		---	---	---	---	---
MSCI GREECE REBASED				(Μονάδα Διαπραγμάτευσης: 1 Μονάδα Δείκτη x 2€, Χρηματικός Διακανονισμός)													
5,465.18	5,335.94	5,447.77	2.10%	Ιούλιος 2024	---	---	---	---	5,255.25	---	---		5,636.00	---	---	---	3
				Αύγουστος 2024	---	---	---	---	5,350.50	---	---		---	---	---	---	---
				Σεπτέμβριος 2024	---	---	---	---	5,360.75	---	---		---	---	---	---	---
				Οκτώβριος 2024	---	---	---	---	5,369.25	---	---		---	---	---	---	---
				Νοέμβριος 2024	---	---	---	---	5,377.50	---	---		---	---	---	---	---
				Δεκέμβριος 2024	---	---	---	---	5,387.75	---	---		---	---	---	---	---
				Μάρτιος 2025	---	---	---	---	5,414.75	---	---		---	---	---	---	---
				Ιούνιος 2025	---	---	---	---	5,441.75	---	---		---	---	---	---	---

Σημειώσεις Παραγώγων

Τις τιμές εκκαθάρισης και τις τελικές ανοικτές θέσεις μπορείτε να τις ανακτήσετε στο ακόλουθο path <http://www.helex.gr/el/web/guest/statistics-end-of-day-derivatives>

Υποκείμενη Αγορά				Αγορά Παραγώγων													
Ανωτ Τιμή	Κατωτ Τιμή	Τιμή κλεισ.	Μεταβ.	Μήνας Παράδοσης	Άνοιγμα	Ανωτ Τιμή	Κατωτ Τιμή	Τελ Τιμή	Τιμή κλεισ.	Τελευταία ζήτηση	Τελευταία προσφορά	Τιμή Εκκαθάρισης*	Υψηλό ζωής	Χαμηλό ζωής	Πράξεις	Όγκος	Ανοικτές θέσεις
(Μέγεθος Συμβολαίου: 100 Χρεόγραφα, Φυσική Παράδοση)																	
ALPHA ΥΠΗΡΕΣΙΩΝ ΣΥΜΜ (ΚΟ)				Σεπτέμβριος 2024	1.54	1.59	1.53	1.58	1.58	---	---	---	1.79	---	278	10,019	165,071
1.595	1.534	1.591	4.43%	Δεκέμβριος 2024	---	---	---	---	1.54	---	---	---	---	---	---	---	---
				Μάρτιος 2025	---	---	---	---	1.55	---	---	---	---	---	---	---	---
				Ιούνιος 2025	---	---	---	---	1.55	---	---	---	---	---	---	---	---
(Μέγεθος Συμβολαίου: 100 Χρεόγραφα, Φυσική Παράδοση)																	
AUTOHELLAS (ΚΟ)				Σεπτέμβριος 2024	---	---	---	---	10.76	---	---	---	11.70	---	---	---	149
11.44	11.28	11.44	1.06%	Δεκέμβριος 2024	---	---	---	---	11.43	---	---	---	---	---	---	---	---
				Μάρτιος 2025	---	---	---	---	11.49	---	---	---	---	---	---	---	---
				Ιούνιος 2025	---	---	---	---	11.54	---	---	---	---	---	---	---	---
(Μέγεθος Συμβολαίου: 100 Χρεόγραφα, Φυσική Παράδοση)																	
CENERGY HOLDINGS (ΚΑ)				Σεπτέμβριος 2024	9.66	9.81	9.63	9.75	9.75	---	---	---	9.85	---	19	82	3,936
9.84	9.54	9.84	2.61%	Δεκέμβριος 2024	---	---	---	---	9.68	---	---	---	---	---	---	---	---
				Μάρτιος 2025	---	---	---	---	9.73	---	---	---	---	---	---	---	---
				Ιούνιος 2025	---	---	---	---	9.78	---	---	---	---	---	---	---	---
(Μέγεθος Συμβολαίου: 100 Χρεόγραφα, Φυσική Παράδοση)																	
COCA-COLA HBC AG (ΚΟ)				Σεπτέμβριος 2024	---	---	---	---	31.77	---	---	---	32.43	---	---	---	96
31.98	31.52	31.94	1.40%	Δεκέμβριος 2024	---	---	---	---	31.81	---	---	---	---	---	---	---	---
				Μάρτιος 2025	---	---	---	---	31.97	---	---	---	---	---	---	---	---
				Ιούνιος 2025	---	---	---	---	32.12	---	---	---	---	---	---	---	---
(Μέγεθος Συμβολαίου: 100 Χρεόγραφα, Φυσική Παράδοση)																	
EUROBANK HOLDINGS (ΚΟ)				Σεπτέμβριος 2024	2.01	2.03	1.98	2.01	2.01	---	---	---	2.16	---	50	537	14,323
2.097	2.038	2.097	3.76%	Δεκέμβριος 2024	---	---	---	---	2.04	---	---	---	---	---	---	---	---
				Μάρτιος 2025	---	---	---	---	2.05	---	---	---	---	---	---	---	---
				Ιούνιος 2025	---	---	---	---	2.06	---	---	---	---	---	---	---	---
(Μέγεθος Συμβολαίου: 100 Χρεόγραφα, Φυσική Παράδοση)																	
FOURLIS ΣΥΜΜΕΤΟΧΩΝ (ΚΟ)				Σεπτέμβριος 2024	---	---	---	---	3.87	---	---	---	4.19	---	---	---	1,044
3.905	3.855	3.89	0.26%	Δεκέμβριος 2024	---	---	---	---	3.92	---	---	---	---	---	---	---	---
				Μάρτιος 2025	---	---	---	---	3.94	---	---	---	---	---	---	---	---
				Ιούνιος 2025	---	---	---	---	3.96	---	---	---	---	---	---	---	---
(Μέγεθος Συμβολαίου: 100 Χρεόγραφα, Φυσική Παράδοση)																	
HELLENIQ ENERGY (ΚΟ)				Σεπτέμβριος 2024	7.38	7.47	7.38	7.47	7.47	---	---	---	8.40	---	16	58	4,960
7.96	7.78	7.82	0.26%	Δεκέμβριος 2024	---	---	---	---	7.88	---	---	---	---	---	---	---	---
				Μάρτιος 2025	---	---	---	---	7.92	---	---	---	---	---	---	---	---
				Ιούνιος 2025	---	---	---	---	7.95	---	---	---	---	---	---	---	---

Σημειώσεις Παραγώγων

Τις τιμές εκκαθάρισης και τις τελικές ανοικτές θέσεις μπορείτε να τις ανακτήσετε στο ακόλουθο path <http://www.helex.gr/el/web/guest/statistics-end-of-day-derivatives>

Υποκείμενη Αγορά					Αγορά Παραγώγων													
Ανωτ Τιμή	Κατωτ Τιμή	Τιμή κλεισ.	Μεταβ.	Μήνας Παράδοσης	Άνοιγμα	Ανωτ Τιμή	Κατωτ Τιμή	Τελ Τιμή	Τιμή κλεισ.	Τελευταία ζήτηση	Τελευταία προσφορά	Τιμή Εκκαθάρισης*	Υψηλό ζωής	Χαμηλό ζωής	Πράξεις	Όγκος	Ανοικτές θέσεις	
INTRACOM HOLDINGS (ΚΟ)																		
(Μέγεθος Συμβολαίου: 100 Χρεόγραφα, Φυσική Παράδοση)																		
3.47	3.2	3.4	5.92%	Σεπτέμβριος 2024	3.31	3.43	3.27	3.41	3.41	---	---	---	3.80	---	46	401	7.205	
				Δεκέμβριος 2024	---	---	---	---	3.24	---	---	---	---	---	---	---	---	
				Μάρτιος 2025	---	---	---	---	3.26	---	---	---	---	---	---	---	---	
				Ιούνιος 2025	---	---	---	---	3.27	---	---	---	---	---	---	---	---	
INTRAKAT (ΚΟ)																		
(Μέγεθος Συμβολαίου: 100 Χρεόγραφα, Φυσική Παράδοση)																		
5.15	5.02	5.08	-0.39%	Σεπτέμβριος 2024	5.10	5.10	5.03	5.06	5.06	---	---	---	5.20	---	10	28	2.332	
				Δεκέμβριος 2024	---	---	---	---	5.15	---	---	---	---	---	---	---	---	
				Μάρτιος 2025	---	---	---	---	5.18	---	---	---	---	---	---	---	---	
				Ιούνιος 2025	---	---	---	---	5.20	---	---	---	---	---	---	---	---	
JUMBO (ΚΟ)																		
(Μέγεθος Συμβολαίου: 100 Χρεόγραφα, Φυσική Παράδοση)																		
27.14	26.7	26.76	-0.45%	Σεπτέμβριος 2024	26.24	26.39	26.10	26.39	26.39	---	---	---	26.81	---	5	10	518	
				Δεκέμβριος 2024	---	---	---	---	27.14	---	---	---	---	---	---	---	---	
				Μάρτιος 2025	---	---	---	---	27.28	---	---	---	---	---	---	---	---	
				Ιούνιος 2025	---	---	---	---	27.41	---	---	---	---	---	---	---	---	
LAMDA DEVELOPMENT(ΚΟ)																		
(Μέγεθος Συμβολαίου: 100 Χρεόγραφα, Φυσική Παράδοση)																		
6.77	6.59	6.75	0.15%	Σεπτέμβριος 2024	6.76	6.85	6.70	6.85	6.85	---	---	---	6.97	---	9	18	7.002	
				Δεκέμβριος 2024	---	---	---	---	6.81	---	---	---	---	---	---	---	---	
				Μάρτιος 2025	---	---	---	---	6.84	---	---	---	---	---	---	---	---	
				Ιούνιος 2025	---	---	---	---	6.87	---	---	---	---	---	---	---	---	
METLEN ENERGY & METALS (ΚΟ)																		
(Μέγεθος Συμβολαίου: 100 Χρεόγραφα, Φυσική Παράδοση)																		
35.64	34.96	35.36	1.43%	Σεπτέμβριος 2024	35.36	36.00	35.34	35.80	35.80	---	---	---	38.35	---	31	78	4.996	
				Δεκέμβριος 2024	36.20	36.20	36.20	36.20	36.20	---	---	---	36.20	---	1	20	---	
				Μάρτιος 2025	---	---	---	---	35.38	---	---	---	---	---	---	---	---	
				Ιούνιος 2025	---	---	---	---	35.55	---	---	---	---	---	---	---	---	
MIG (ΚΟ)																		
(Μέγεθος Συμβολαίου: 100 Χρεόγραφα, Φυσική Παράδοση)																		
3.68	3.57	3.61	0.00%	Σεπτέμβριος 2024	---	---	---	---	3.62	---	---	---	3.77	---	---	---	96	
				Δεκέμβριος 2024	---	---	---	---	3.65	---	---	---	---	---	---	---	---	
				Μάρτιος 2025	---	---	---	---	3.66	---	---	---	---	---	---	---	---	
				Ιούνιος 2025	---	---	---	---	3.68	---	---	---	---	---	---	---	---	
QUEST ΣΥΜΜΕΤΟΧΩΝ (ΚΟ)																		
(Μέγεθος Συμβολαίου: 100 Χρεόγραφα, Φυσική Παράδοση)																		
5.31	5.23	5.29	-0.19%	Σεπτέμβριος 2024	---	---	---	---	5.26	---	---	---	5.38	---	---	---	185	
				Δεκέμβριος 2024	---	---	---	---	5.35	---	---	---	---	---	---	---	---	
				Μάρτιος 2025	---	---	---	---	5.38	---	---	---	---	---	---	---	---	
				Ιούνιος 2025	---	---	---	---	5.41	---	---	---	---	---	---	---	---	

Σημειώσεις Παραγώγων

Τις τιμές εκκαθάρισης και τις τελικές ανοικτές θέσεις μπορείτε να τις ανακτήσετε στο ακόλουθο path <http://www.helex.gr/el/web/guest/statistics-end-of-day-derivatives>

Υποκείμενη Αγορά				Αγορά Παραγώγων													
Ανωτ Τιμή	Κατωτ Τιμή	Τιμή κλεισ.	Μεταβ.	Μήνας Παράδοσης	Άνοιγμα	Ανωτ Τιμή	Κατωτ Τιμή	Τελ Τιμή	Τιμή κλεισ.	Τελευταία ζήτηση	Τελευταία προσφορά	Τιμή Εκκαθάρισης*	Υψηλό ζωής	Χαμηλό ζωής	Πράξεις	Όγκος	Ανοικτές θέσεις
(Μέγεθος Συμβολαίου: 100 Χρεόγραφα, Φυσική Παράδοση)																	
ΤΙΤΑΝ CEMENT (ΚΑ)				Σεπτέμβριος 2024	29.32	29.33	29.05	29.05	29.05	---	---	---	31.02	---	12	37	196
29.45	28.7	28.85	-1.37%	Δεκέμβριος 2024	---	---	---	---	29.53	---	---	---	---	---	---	---	---
				Μάρτιος 2025	---	---	---	---	29.68	---	---	---	---	---	---	---	---
				Ιούνιος 2025	---	---	---	---	29.83	---	---	---	---	---	---	---	---
(Μέγεθος Συμβολαίου: 100 Χρεόγραφα, Φυσική Παράδοση)																	
ΒΙΟΗΑΛCO SA/NV (ΚΑ)				Σεπτέμβριος 2024	5.89	5.97	5.88	5.94	5.94	---	---	---	6.50	---	25	51	3,739
5.91	5.73	5.89	3.51%	Δεκέμβριος 2024	---	---	---	---	5.75	---	---	---	---	---	---	---	---
				Μάρτιος 2025	---	---	---	---	5.77	---	---	---	---	---	---	---	---
				Ιούνιος 2025	---	---	---	---	5.80	---	---	---	---	---	---	---	---
(Μέγεθος Συμβολαίου: 100 Χρεόγραφα, Φυσική Παράδοση)																	
ΑΒΑΞ Α.Ε. (ΚΟ)				Σεπτέμβριος 2024	1.33	1.36	1.33	1.36	1.36	---	---	---	1.49	---	5	35	599
1.386	1.326	1.348	-0.74%	Δεκέμβριος 2024	---	---	---	---	1.37	---	---	---	---	---	---	---	---
				Μάρτιος 2025	---	---	---	---	1.38	---	---	---	---	---	---	---	---
				Ιούνιος 2025	---	---	---	---	1.38	---	---	---	---	---	---	---	---
(Μέγεθος Συμβολαίου: 100 Χρεόγραφα, Φυσική Παράδοση)																	
ΑΔΜΗΕ ΣΥΜΜΕΤΟΧΩΝ Α.Ε. (ΚΟ)				Σεπτέμβριος 2024	2.15	2.16	2.13	2.14	2.14	---	---	---	2.39	---	22	223	23,462
2.21	2.19	2.195	0.92%	Δεκέμβριος 2024	---	---	---	---	2.20	---	---	---	---	---	---	---	---
				Μάρτιος 2025	---	---	---	---	2.21	---	---	---	---	---	---	---	---
				Ιούνιος 2025	---	---	---	---	2.22	---	---	---	---	---	---	---	---
(Μέγεθος Συμβολαίου: 100 Χρεόγραφα, Φυσική Παράδοση)																	
ΑΕΡΟΠΟΡΙΑ ΑΙΓΑΙΟΥ (ΚΟ)				Σεπτέμβριος 2024	11.81	11.99	11.66	11.66	11.66	---	---	---	12.20	---	36	120	3,405
11.85	11.42	11.55	-1.11%	Δεκέμβριος 2024	---	---	---	---	11.79	---	---	---	---	---	---	---	---
				Μάρτιος 2025	---	---	---	---	11.85	---	---	---	---	---	---	---	---
				Ιούνιος 2025	---	---	---	---	11.91	---	---	---	---	---	---	---	---
(Μέγεθος Συμβολαίου: 100 Χρεόγραφα, Φυσική Παράδοση)																	
ΓΕΚ ΤΕΡΝΑ (ΚΟ)				Σεπτέμβριος 2024	16.71	16.78	16.68	16.69	16.69	---	---	---	17.39	---	35	101	13,182
16.58	16.46	16.5	-0.24%	Δεκέμβριος 2024	---	---	---	---	16.70	---	---	---	---	---	---	---	---
				Μάρτιος 2025	---	---	---	---	16.78	---	---	---	---	---	---	---	---
				Ιούνιος 2025	---	---	---	---	16.87	---	---	---	---	---	---	---	---
(Μέγεθος Συμβολαίου: 100 Χρεόγραφα, Φυσική Παράδοση)																	
ΔΕΗ (ΚΟ)				Σεπτέμβριος 2024	11.15	11.24	11.12	11.13	11.13	---	---	---	11.88	---	63	244	31,123
11.4	11.2	11.2	-0.36%	Δεκέμβριος 2024	---	---	---	---	11.35	---	---	---	---	---	---	---	---
				Μάρτιος 2025	---	---	---	---	11.41	---	---	---	---	---	---	---	---
				Ιούνιος 2025	---	---	---	---	11.46	---	---	---	---	---	---	---	---

Σημειώσεις Παραγώγων

Τις τιμές εκκαθάρισης και τις τελικές ανοικτές θέσεις μπορείτε να τις ανακτήσετε στο ακόλουθο path <http://www.helex.gr/el/web/guest/statistics-end-of-day-derivatives>

Υποκείμενη Αγορά				Αγορά Παραγώγων										Ανοικτές θέσεις			
Ανωτ Τιμή	Κατωτ Τιμή	Τιμή κλεισ.	Μεταβ.	Μήνας Παράδοσης	Άνοιγμα	Ανωτ Τιμή	Κατωτ Τιμή	Τελ Τιμή	Τιμή κλεισ.	Τελευταία ζήτηση	Τελευταία προσφορά	Τιμή Εκκαθάρισης*	Υψηλό ζωής	Χαμηλό ζωής	Πράξεις	Όγκος	Ανοικτές θέσεις
ΔΙΕΘΝΗΣ ΑΕΡΟΛΙΜΕΝΑΣ ΑΘΗΝΩΝ(ΚΟ)																	
(Μέγεθος Συμβολαίου: 100 Χρεόγραφα, Φυσική Παράδοση)																	
7.94	7.83	7.848	-0.03%	Σεπτέμβριος 2024	7.96	7.96	7.92	7.93	7.93	---	---	---	8.41	---	7	72	686
				Δεκέμβριος 2024	---	---	---	---	7.93	---	---	---	---	---	---	---	---
				Μάρτιος 2025	---	---	---	---	7.97	---	---	---	---	---	---	---	---
				Ιούνιος 2025	---	---	---	---	8.01	---	---	---	---	---	---	---	---
ΕΘΝΙΚΗ ΤΡΑΠΕΖΑ (ΚΟ)																	
(Μέγεθος Συμβολαίου: 100 Χρεόγραφα, Φυσική Παράδοση)																	
7.958	7.784	7.944	2.05%	Σεπτέμβριος 2024	7.72	7.72	7.58	7.70	7.70	---	---	---	8.36	---	149	1,770	12,578
				Δεκέμβριος 2024	---	---	---	---	7.86	---	---	---	---	---	---	---	---
				Μάρτιος 2025	---	---	---	---	7.90	---	---	---	---	---	---	---	---
				Ιούνιος 2025	---	---	---	---	7.94	---	---	---	---	---	---	---	---
ΕΒΑΛΧΑΛΚΟΡ (ΚΟ)																	
(Μέγεθος Συμβολαίου: 100 Χρεόγραφα, Φυσική Παράδοση)																	
1.896	1.772	1.896	7.48%	Σεπτέμβριος 2024	1.84	1.91	1.83	1.91	1.91	---	---	---	2.04	---	32	102	4,332
				Δεκέμβριος 2024	---	---	---	---	1.78	---	---	---	---	---	---	---	---
				Μάρτιος 2025	---	---	---	---	1.79	---	---	---	---	---	---	---	---
				Ιούνιος 2025	---	---	---	---	1.80	---	---	---	---	---	---	---	---
ΕΛΛΑΚΤΩΡ (ΚΟ)																	
(Μέγεθος Συμβολαίου: 100 Χρεόγραφα, Φυσική Παράδοση)																	
2.525	2.48	2.495	1.01%	Σεπτέμβριος 2024	2.50	2.53	2.50	2.51	2.51	---	---	---	2.70	---	14	61	3,619
				Δεκέμβριος 2024	---	---	---	---	2.49	---	---	---	---	---	---	---	---
				Μάρτιος 2025	---	---	---	---	2.51	---	---	---	---	---	---	---	---
				Ιούνιος 2025	---	---	---	---	2.52	---	---	---	---	---	---	---	---
ΕΛΛΗΝ. ΧΡΗΜΑΤΙΣΤΗΡΙΑ-Χ.Α. (ΚΟ)																	
(Μέγεθος Συμβολαίου: 100 Χρεόγραφα, Φυσική Παράδοση)																	
4.95	4.79	4.9	1.24%	Σεπτέμβριος 2024	4.85	4.94	4.84	4.84	4.84	---	---	---	5.25	---	14	48	5,853
				Δεκέμβριος 2024	---	---	---	---	4.89	---	---	---	---	---	---	---	---
				Μάρτιος 2025	---	---	---	---	4.91	---	---	---	---	---	---	---	---
				Ιούνιος 2025	---	---	---	---	4.94	---	---	---	---	---	---	---	---
ΕΥΔΑΠ (ΚΟ)																	
(Μέγεθος Συμβολαίου: 100 Χρεόγραφα, Φυσική Παράδοση)																	
5.52	5.44	5.5	0.37%	Σεπτέμβριος 2024	5.48	5.48	5.43	5.43	5.43	---	---	---	5.90	---	9	19	4,212
				Δεκέμβριος 2024	---	---	---	---	5.53	---	---	---	---	---	---	---	---
				Μάρτιος 2025	---	---	---	---	5.56	---	---	---	---	---	---	---	---
				Ιούνιος 2025	---	---	---	---	5.59	---	---	---	---	---	---	---	---
ΜΟΤΟΡ ΟΪΛ (ΚΟ)																	
(Μέγεθος Συμβολαίου: 100 Χρεόγραφα, Φυσική Παράδοση)																	
23.72	23.16	23.26	-0.77%	Σεπτέμβριος 2024	23.55	23.79	23.51	23.51	23.51	---	---	---	26.50	---	29	112	891
				Δεκέμβριος 2024	---	---	---	---	23.67	---	---	---	---	---	---	---	---
				Μάρτιος 2025	---	---	---	---	23.79	---	---	---	---	---	---	---	---
				Ιούνιος 2025	---	---	---	---	23.90	---	---	---	---	---	---	---	---

Σημειώσεις Παραγώγων

Τις τιμές εκκαθάρισης και τις τελικές ανοικτές θέσεις μπορείτε να τις ανακτήσετε στο ακόλουθο path <http://www.helex.gr/el/web/guest/statistics-end-of-day-derivatives>

Υποκείμενη Αγορά				Αγορά Παραγώγων										Ανοικτές θέσεις				
Ανωτ Τιμή	Κατωτ Τιμή	Τιμή κλεισ.	Μεταβ.	Μήνας Παράδοσης	Άνοιγμα	Ανωτ Τιμή	Κατωτ Τιμή	Τελ Τιμή	Τιμή κλεισ.	Τελευταία ζήτηση	Τελευταία προσφορά	Τιμή Εκκαθάρισης*	Υψηλό ζωής	Χαμηλό ζωής	Πράξεις	Όγκος	Ανοικτές θέσεις	
(Μέγεθος Συμβολαίου: 100 Χρεόγραφα, Φυσική Παράδοση)																		
ΟΛΠ (ΚΟ)				Σεπτέμβριος 2024	---	---	---	---	23.98	---	---	---	24.76	---	---	---	---	74
25.3	25.15	25.3	1.20%	Δεκέμβριος 2024	---	---	---	---	25.24	---	---	---	---	---	---	---	---	
				Μάρτιος 2025	---	---	---	---	25.37	---	---	---	---	---	---	---	---	
				Ιούνιος 2025	---	---	---	---	25.50	---	---	---	---	---	---	---	---	
(Μέγεθος Συμβολαίου: 102 Χρεόγραφα, Φυσική Παράδοση)																		
ΟΠΑΠ (ΚΟ)				Σεπτέμβριος 2024	14.94	14.98	14.90	14.96	14.96	---	---	---	15.02	14.60	16	64	2,973	
14.8	14.64	14.74	0.68%	Δεκέμβριος 2024	15.30	15.30	15.30	15.30	15.30	---	---	---	15.30	---	1	20	---	
				Μάρτιος 2025	---	---	---	---	14.86	---	---	---	---	---	---	---	---	
				Ιούνιος 2025	---	---	---	---	14.93	---	---	---	---	---	---	---	---	
(Μέγεθος Συμβολαίου: 100 Χρεόγραφα, Φυσική Παράδοση)																		
ΟΤΕ (ΚΟ)				Σεπτέμβριος 2024	13.13	13.16	13.00	13.15	13.15	---	---	---	14.26	---	29	101	5,541	
13.74	13.5	13.51	0.52%	Δεκέμβριος 2024	---	---	---	---	13.57	---	---	---	---	---	---	---	---	
				Μάρτιος 2025	---	---	---	---	13.64	---	---	---	---	---	---	---	---	
				Ιούνιος 2025	---	---	---	---	13.71	---	---	---	---	---	---	---	---	
(Μέγεθος Συμβολαίου: 100 Χρεόγραφα, Φυσική Παράδοση)																		
ΠΕΙΡΑΙΩΣ FINANCIAL HOLD (ΚΟ)				Σεπτέμβριος 2024	3.45	3.59	3.44	3.57	3.57	---	---	---	4.05	---	384	4,124	102,029	
3.595	3.449	3.59	5.40%	Δεκέμβριος 2024	---	---	---	---	3.39	---	---	---	3.43	---	---	---	---	
				Μάρτιος 2025	---	---	---	---	3.46	---	---	---	---	---	---	---	---	
				Ιούνιος 2025	---	---	---	---	3.47	---	---	---	---	---	---	---	---	
(Μέγεθος Συμβολαίου: 100 Χρεόγραφα, Φυσική Παράδοση)																		
ΤΕΡΝΑ ΕΝΕΡΓΕΙΑΚΗ (ΚΟ)				Σεπτέμβριος 2024	19.34	19.35	19.30	19.34	19.34	---	---	---	19.55	---	27	237	24,086	
19.58	19.43	19.51	0.10%	Δεκέμβριος 2024	---	---	---	---	19.68	---	---	---	---	---	---	---	---	
				Μάρτιος 2025	---	---	---	---	19.78	---	---	---	---	---	---	---	---	
				Ιούνιος 2025	---	---	---	---	19.88	---	---	---	---	---	---	---	---	
(Μέγεθος Συμβολαίου: 100 Χρεόγραφα, Φυσική Παράδοση)																		
ΤΡΑΠΕΖΑ ΟΡΤΙΜΑ BANK (ΚΟ)				Σεπτέμβριος 2024	12.10	12.10	11.93	11.93	11.93	---	---	---	13.13	---	4	19	64	
12.18	11.94	12.04	0.17%	Δεκέμβριος 2024	---	---	---	---	12.14	---	---	---	---	---	---	---	---	
				Μάρτιος 2025	---	---	---	---	12.20	---	---	---	---	---	---	---	---	
				Ιούνιος 2025	---	---	---	---	12.26	---	---	---	---	---	---	---	---	

Σημειώσεις Παραγώγων

Τις τιμές εκκαθάρισης και τις τελικές ανοικτές θέσεις μπορείτε να τις ανακτήσετε στο ακόλουθο path <http://www.helex.gr/el/web/guest/statistics-end-of-day-derivatives>

FTSE/X.A. Large Cap

(Μονάδα Διαπραγμάτευσης: 1 Μονάδα Δείκτη x 2€ - Τρόπος Εξάσκησης: Ευρωπαϊκός, Χρηματικός Διακανονισμός)

Τιμή Εξάσκησης	Δικαιώματα Αγοράς												Δικαιώματα Πώλησης												Τιμή Εξάσκησης							
	Ιούλιος 2024				Αύγουστος 2024				Λοιποί Μήνες				Ιούλιος 2024				Αύγουστος 2024				Λοιποί Μήνες											
	Ανοιγμα	Ανιγτ Τιμή	Καπιτ Τιμή	Τελ Τιμή	Τιμή κλεισ.	Όγκος	Ανοικτές θέσεις	Ανοιγμα	Ανιγτ Τιμή	Καπιτ Τιμή	Τελ Τιμή	Τιμή κλεισ.	Όγκος	Ανοικτές θέσεις	Όγκος	Ανοικτές θέσεις	Ανοιγμα	Ανιγτ Τιμή	Καπιτ Τιμή	Τελ Τιμή	Τιμή κλεισ.	Όγκος	Ανοικτές θέσεις	Όγκος		Ανοικτές θέσεις						
2,450	-	-	-	-	-	-	-	-	-	-	-	-	-	-	-	-	-	-	-	-	-	-	-	-	-	-	2,450					
2,500	-	-	-	-	-	-	-	-	-	-	-	-	-	-	-	-	-	-	-	-	-	-	-	-	-	-	2,500					
2,550	-	-	-	-	-	-	-	-	-	-	-	-	-	-	-	-	-	-	-	-	-	-	-	-	-	-	2,550					
2,600	-	-	-	-	-	-	-	-	-	-	-	-	-	-	-	-	-	-	-	-	-	-	-	-	-	-	2,600					
2,650	-	-	-	-	-	-	-	-	-	-	-	-	-	-	-	-	-	-	-	-	-	-	-	-	-	-	2,650					
2,700	-	-	-	-	-	-	-	-	-	-	-	-	-	-	-	-	-	-	-	-	-	-	-	-	-	-	2,700					
2,750	-	-	-	-	-	-	-	-	-	-	-	-	-	-	-	-	-	-	-	-	-	-	-	-	-	-	2,750					
2,800	-	-	-	-	-	-	-	-	-	-	-	-	-	-	-	-	-	-	-	-	-	-	-	-	-	-	2,800					
2,850	-	-	-	-	-	-	-	-	-	-	-	-	-	-	-	-	-	-	-	-	-	-	-	-	-	-	2,850					
2,900	-	-	-	-	-	-	-	-	-	-	-	-	-	-	-	-	-	-	-	-	-	-	-	-	-	-	2,900					
2,950	-	-	-	-	-	-	-	-	-	-	-	-	-	-	-	-	-	-	-	-	-	-	-	-	-	-	2,950					
3,000	-	-	-	-	-	-	-	-	-	-	-	-	-	-	-	-	-	-	-	-	-	-	-	-	-	-	3,000					
3,050	-	-	-	-	-	-	-	-	-	-	-	-	-	-	-	-	-	-	-	-	-	-	-	-	-	-	3,050					
3,100	-	-	-	-	-	-	-	-	-	-	-	-	-	-	-	-	-	-	-	-	-	-	-	-	-	-	3,100					
3,150	0.00	0.00	0.00	-	239.00	-	-	0.00	0.00	0.00	-	224.00	-	-	-	-	0.00	0.00	0.00	-	22.00	-	-	-	-	-	3,150					
3,200	0.00	0.00	0.00	-	194.00	-	-	0.00	0.00	0.00	-	186.00	-	-	-	-	0.00	0.00	0.00	-	33.00	-	-	-	-	-	3,200					
3,250	0.00	0.00	0.00	-	152.00	-	20	0.00	0.00	0.00	-	151.00	-	-	-	-	0.00	0.00	0.00	-	48.00	-	-	-	-	-	3,250					
3,300	0.00	0.00	0.00	-	115.00	-	-	0.00	0.00	0.00	-	120.00	-	-	-	-	0.00	0.00	0.00	-	67.00	-	40	-	-	-	3,300					
3,350	0.00	0.00	0.00	-	82.50	-	63	0.00	0.00	0.00	-	93.00	-	-	-	34.00	0.00	26.75	27.00	27.00	6	90	0.00	0.00	0.00	-	90.00	-	-	3,350		
3,400	0.00	0.00	0.00	-	57.00	-	21	0.00	0.00	0.00	-	70.50	-	-	-	0.00	0.00	0.00	-	118.00	-	-	-	-	-	-	3,400					
3,450	0.00	0.00	0.00	-	37.25	-	60	0.00	0.00	0.00	-	52.50	-	20	-	0.00	0.00	0.00	-	149.00	-	-	-	-	-	-	3,450					
3,500	0.00	0.00	0.00	-	23.00	-	28	0.00	0.00	0.00	-	38.00	-	20	-	104.00	0.00	104.00	104.00	104.00	20	60	0.00	0.00	0.00	-	185.00	-	-	3,500		
3,550	0.00	0.00	0.00	-	13.50	-	90	0.00	0.00	0.00	-	26.75	-	-	-	0.00	0.00	0.00	-	223.00	-	-	-	-	-	-	3,550					
3,600	0.00	0.00	0.00	-	7.50	-	23	0.00	0.00	0.00	-	18.50	-	-	-	0.00	0.00	0.00	-	265.00	-	-	-	-	-	-	3,600					
3,650	0.00	0.00	0.00	-	3.90	-	70	0.00	0.00	0.00	-	12.50	-	-	-	0.00	0.00	0.00	-	309.00	-	-	-	-	-	-	3,650					
3,700	0.00	0.00	0.00	-	1.90	-	90	0.00	0.00	0.00	-	8.20	-	-	-	0.00	0.00	0.00	-	354.00	-	-	-	-	-	-	3,700					
3,750	0.00	0.00	0.00	-	0.91	-	20	0.00	0.00	0.00	-	5.30	-	-	-	0.00	0.00	0.00	-	401.00	-	-	-	-	-	-	3,750					
3,800	0.00	0.00	0.00	-	0.40	-	20	0.00	0.00	0.00	-	3.30	-	-	-	0.00	0.00	0.00	-	449.00	-	-	-	-	-	-	3,800					
3,850	0.00	0.00	0.00	-	0.17	-	-	0.00	0.00	0.00	-	2.00	-	-	-	0.00	0.00	0.00	-	498.00	-	-	-	-	-	-	3,850					
3,900	0.00	0.00	0.00	-	0.07	-	-	0.00	0.00	0.00	-	1.20	-	-	-	0.00	0.00	0.00	-	547.00	-	-	-	-	-	-	3,900					
Σύνολο:						0	505							0	40	0	0							26	347			0	40	0	0	
Αριθμός Πράξεων:						0								0									4				0				0	

ALPHA ΥΠΗΡΕΣΙΩΝ ΣΥΜΜ (ΚΟ)

(Μέγεθος Συμβολαίου: 100 Χρέδωγραφα, Τρόπος Εξάσκησης: Αμερικάνικος, Φυσική Παράδοση)

Τιμή Εξάσκησης	Δικαιώματα Αγοράς														Δικαιώματα Πώλησης														
	Ιούλιος 2024				Αύγουστος 2024				Λοιποί Μήνες		Ιούλιος 2024				Αύγουστος 2024				Λοιποί Μήνες		Τιμή Εξάσκησης								
	Άνοιγμα	Ανιγν. Τιμή	Καπιτ. Τιμή	Τελ. Τιμή	Τιμή κλεισ.	Όγκος	Ανοικτές θέσεις	Άνοιγμα	Ανιγν. Τιμή	Καπιτ. Τιμή	Τελ. Τιμή	Τιμή κλεισ.	Όγκος	Ανοικτές θέσεις	Όγκος	Ανοικτές θέσεις	Άνοιγμα	Ανιγν. Τιμή	Καπιτ. Τιμή	Τελ. Τιμή		Τιμή κλεισ.	Όγκος	Ανοικτές θέσεις	Όγκος	Ανοικτές θέσεις			
0.850						-	-							-	-														0.009
0.900						-	-							-	-													0.009	
0.950						-	-							-	-													0.010	
1.000	0.000	0.000	0.000		0.521	-	-	0.000	0.000	0.000		0.523	-	-	0.000	0.000	0.000		0.001	-	-	0.000	0.000	0.000		0.001	-	-	0.010
1.100	0.000	0.000	0.000		0.421	-	-	0.000	0.000	0.000		0.423	-	-	0.000	0.000	0.000		0.001	-	-	0.000	0.000	0.000		0.001	-	-	0.011
1.200	0.000	0.000	0.000		0.322	-	-	0.000	0.000	0.000		0.324	-	-	0.000	0.000	0.000		0.003	-	-	0.000	0.000	0.000		0.001	-	-	0.012
1.300	0.000	0.000	0.000		0.225	-	-	0.000	0.000	0.000		0.228	-	-	0.000	0.000	0.000		0.003	-	-	0.000	0.000	0.000		0.005	-	-	0.013
1.400	0.000	0.000	0.000		0.138	-	-	0.000	0.000	0.000		0.144	-	-	0.000	0.000	0.000		0.016	-	-	0.000	0.000	0.000		0.020	-	-	0.014
1.500	0.000	0.000	0.000		0.072	-	-	0.000	0.000	0.000		0.079	-	-	0.000	0.000	0.000		0.050	-	-	0.000	0.000	0.000		0.055	-	-	0.015
1.600	0.000	0.000	0.000		0.031	-	-	0.000	0.000	0.000		0.037	-	-	0.000	0.000	0.000		0.109	-	-	0.000	0.000	0.000		0.113	-	-	0.016
1.700	0.000	0.000	0.000		0.011	-	-	0.000	0.000	0.000		0.015	-	-	0.000	0.000	0.000		0.189	-	-	0.000	0.000	0.000		0.191	-	-	0.017
1.800	0.000	0.000	0.000		0.003	-	-	0.000	0.000	0.000		0.005	-	-	0.000	0.000	0.000		0.282	-	-	0.000	0.000	0.000		0.282	-	-	0.018
1.900	0.000	0.000	0.000		0.001	-	-	0.000	0.000	0.000		0.001	-	-	0.000	0.000	0.000		0.380	-	-	0.000	0.000	0.000		0.380	-	-	0.019
2.000	0.000	0.000	0.000		0.001	-	-	0.000	0.000	0.000		0.001	-	-	0.000	0.000	0.000		0.480	-	-	0.000	0.000	0.000		0.480	-	-	0.020
2.200	0.000	0.000	0.000		0.001	-	-	0.000	0.000	0.000		0.001	-	-	0.000	0.000	0.000		0.680	-	-	0.000	0.000	0.000		0.680	-	-	0.022
2.400	0.000	0.000	0.000		0.001	-	-	0.000	0.000	0.000		0.001	-	-	0.000	0.000	0.000		0.880	-	-	0.000	0.000	0.000		0.880	-	-	0.024
2.600	0.000	0.000	0.000		0.001	-	-	0.000	0.000	0.000		0.001	-	-	0.000	0.000	0.000		1.08	-	-	0.000	0.000	0.000		1.08	-	-	0.026
Σύνολο:						0	0							0	0	0	0										0	0	0
Αριθμός Πράξεων:						0								0		0											0		0

ΔΕΗ (ΚΟ)

(Μέγεθος Συμβολαίου: 100 Χρέδγραφα, Τρόπος Εξάσκησης: Αμερικάνικος, Φυσική Παράδοση)

Τιμή Εξάσκησης	Δικαιώματα Αγοράς														Δικαιώματα Πώλησης															
	Ιούλιος 2024				Αύγουστος 2024				Λοιποί Μήνες		Ιούλιος 2024				Αύγουστος 2024				Λοιποί Μήνες		Τιμή Εξάσκησης									
	Άνοιγμα	Ανιτ Τιμή	Κατωτ Τιμή	Τελ Τιμή	Τιμή κλεισ.	Όγκος	Άνοιγές θέσεις	Άνοιγμα	Ανιτ Τιμή	Κατωτ Τιμή	Τελ Τιμή	Τιμή κλεισ.	Όγκος	Άνοιγές θέσεις	Όγκος	Άνοιγές θέσεις	Άνοιγμα	Ανιτ Τιμή	Κατωτ Τιμή	Τελ Τιμή		Τιμή κλεισ.	Όγκος	Άνοιγές θέσεις	Όγκος	Άνοιγές θέσεις				
6.800						-	-							-	-													0.068		
7.200						-	-							-	-												0.072			
7.600						-	-							-	-												0.076			
8.000						-	-							-	-												0.080			
8.400	0.000	0.000	0.000	2.85	-	-	0.000	0.000	0.000	2.86	-	-					0.000	0.000	0.000	0.001	-	-	0.000	0.000	0.000	0.001	-	-	0.084	
8.800	0.000	0.000	0.000	2.45	-	-	0.000	0.000	0.000	2.47	-	-					0.000	0.000	0.000	0.001	-	-	0.000	0.000	0.000	0.003	-	-	0.088	
9.200	0.000	0.000	0.000	2.05	-	-	0.000	0.000	0.000	2.08	-	-					0.000	0.000	0.000	0.001	-	-	0.000	0.000	0.000	0.012	-	-	0.092	
9.600	0.000	0.000	0.000	1.65	-	-	0.000	0.000	0.000	1.70	-	-					0.000	0.000	0.000	0.002	-	-	0.000	0.000	0.000	0.032	-	-	0.096	
10.000	0.000	0.000	0.000	1.26	-	5	0.000	0.000	0.000	1.34	-	-					0.000	0.000	0.000	0.012	-	-	0.000	0.000	0.000	0.075	-	-	0.100	
11.000	0.000	0.000	0.000	0.448	-	26	0.000	0.000	0.000	0.622	-	-					0.000	0.000	0.000	0.195	-	15	0.000	0.000	0.000	0.354	-	-	0.110	
12.000	0.000	0.000	0.000	0.076	-	60	0.000	0.000	0.000	0.214	-	-					0.000	0.000	0.000	0.825	-	-	0.000	0.000	0.000	0.947	-	-	0.120	
13.000	0.000	0.000	0.000	0.005	-	10	0.000	0.000	0.000	0.054	-	-					0.000	0.000	0.000	1.76	-	-	0.000	0.000	0.000	1.79	-	-	0.130	
14.000	0.000	0.000	0.000	0.001	-	-	0.000	0.000	0.000	0.010	-	-					0.000	0.000	0.000	2.76	-	-	0.000	0.000	0.000	2.76	-	-	0.140	
15.000	0.000	0.000	0.000	0.001	-	-	0.000	0.000	0.000	0.001	-	-					0.000	0.000	0.000	3.76	-	-	0.000	0.000	0.000	3.76	-	-	0.150	
16.000	0.000	0.000	0.000	0.001	-	-	0.000	0.000	0.000	0.001	-	-					0.000	0.000	0.000	4.76	-	-	0.000	0.000	0.000	4.76	-	-	0.160	
17.000	0.000	0.000	0.000	0.001	-	-	0.000	0.000	0.000	0.001	-	-					0.000	0.000	0.000	5.76	-	-	0.000	0.000	0.000	5.76	-	-	0.170	
18.000						-	-							-	-												0.180			
Σύνολο:						0	101							0	0	0	0				0	15					0	0	0	0
Αριθμός Πράξεων:						0								0		0					0.00						0		0	

ΕΘΝΙΚΗ ΤΡΑΠΕΖΑ (ΚΟ)

(Μέγεθος Συμβολαίου: 100 Χρέεγραφα, Τρόπος Εξάσκησης: Αμερικάνικος, Φυσική Παράδοση)

Τιμή Εξάσκησης	Δικαιώματα Αγοράς														Δικαιώματα Πώλησης																			
	Ιούλιος 2024						Αύγουστος 2024						Λοιποί Μήνες		Ιούλιος 2024						Αύγουστος 2024						Λοιποί Μήνες		Τιμή Εξάσκησης					
	Άνοιγμα	Ανιγτ Τιμή	Καπιτ Τιμή	Τελ Τιμή	Τιμή κλεισ.	Όγκος	Άνοιγμα	Ανιγτ Τιμή	Καπιτ Τιμή	Τελ Τιμή	Τιμή κλεισ.	Όγκος	Άνοιγτες θέσεις	Όγκος	Άνοιγτες θέσεις	Άνοιγμα	Ανιγτ Τιμή	Καπιτ Τιμή	Τελ Τιμή	Τιμή κλεισ.	Όγκος	Άνοιγτες θέσεις	Άνοιγμα	Ανιγτ Τιμή	Καπιτ Τιμή	Τελ Τιμή	Τιμή κλεισ.	Όγκος		Άνοιγτες θέσεις	Όγκος	Άνοιγτες θέσεις		
3.400						-						-										-												
3.600						-						-											-											0.036
3.800						-						-											-											0.038
4.000						-						-											-											0.040
4.400						-						-											-											0.044
4.800						-						-											-											0.048
5.200	0.000	0.000	0.000		2.59	-						-				0.000	0.000	0.000		0.001	-												0.052	
5.600	0.000	0.000	0.000		2.19	-		0.000	0.000	0.000		2.20	-			0.000	0.000	0.000		0.001	-			0.000	0.000	0.000		0.001	-				0.056	
6.000	0.000	0.000	0.000		1.79	-		0.000	0.000	0.000		1.80	-			0.000	0.000	0.000		0.001	-			0.000	0.000	0.000		0.003	-				0.060	
6.400	0.000	0.000	0.000		1.39	-		0.000	0.000	0.000		1.41	-			0.000	0.000	0.000		0.001	-			0.000	0.000	0.000		0.015	-				0.064	
6.800	0.000	0.000	0.000		0.994	-		0.000	0.000	0.000		1.05	-			0.000	0.000	0.000		0.006	-			0.000	0.000	0.000		0.049	-				0.068	
7.200	0.000	0.000	0.000		0.626	-		0.000	0.000	0.000		0.728	-			0.000	0.000	0.000		0.038	-			0.000	0.000	0.000		0.129	-				0.072	
7.600	0.000	0.000	0.000		0.328	-		0.000	0.000	0.000		0.468	-			0.000	0.000	0.000		0.140	-			0.000	0.000	0.000		0.268	-				0.076	
8.000	0.000	0.000	0.000		0.138	-		0.000	0.000	0.000		0.276	-			0.000	0.000	0.000		0.350	-			0.000	0.000	0.000		0.476	-				0.080	
8.400	0.000	0.000	0.000		0.045	-		0.000	0.000	0.000		0.151	-			0.000	0.000	0.000		0.657	-			0.000	0.000	0.000		0.752	-				0.084	
8.800	0.000	0.000	0.000		0.011	-		0.000	0.000	0.000		0.076	-			0.000	0.000	0.000		1.03	-			0.000	0.000	0.000		1.08	-				0.088	
9.200	0.000	0.000	0.000		0.002	-		0.000	0.000	0.000		0.034	-			0.000	0.000	0.000		1.42	-			0.000	0.000	0.000		1.44	-				0.092	
9.600	0.000	0.000	0.000		0.001	-		0.000	0.000	0.000		0.015	-			0.000	0.000	0.000		1.82	-			0.000	0.000	0.000		1.82	-				0.096	
10.000	0.000	0.000	0.000		0.001	-		0.000	0.000	0.000		0.006	-			0.000	0.000	0.000		2.22	-			0.000	0.000	0.000		2.22	-				0.100	
11.000	0.000	0.000	0.000		0.001	-		0.000	0.000	0.000		0.001	-			0.000	0.000	0.000		3.22	-			0.000	0.000	0.000		3.22	-				0.110	
Σύνολο:						0	0					0	0	0	0					0	0												0	
Αριθμός Πράξεων:						0						0		0						0.00								0					0	

ΟΠΑΠ (ΚΟ)

(Μέγεθος Συμβολαίου: 102 Χρεόγραφα, Τρόπος Εξάσκησης: Αμερικάνικος, Φυσική Παράδοση)

Τιμή Εξάσκησης	Δικαιώματα Αγοράς														Δικαιώματα Πώλησης																	
	Ιούλιος 2024						Αύγουστος 2024						Λοιποί Μήνες		Ιούλιος 2024						Αύγουστος 2024						Λοιποί Μήνες		Τιμή Εξάσκησης			
	Ανοιγμα	Ανιτ Τιμή	Καπιτ Τιμή	Τελ Τιμή	Τιμή κλεισ.	Όγκος	Ανοικτές θέσεις	Ανοιγμα	Ανιτ Τιμή	Καπιτ Τιμή	Τελ Τιμή	Τιμή κλεισ.	Όγκος	Ανοικτές θέσεις	Όγκος	Ανοικτές θέσεις	Ανοιγμα	Ανιτ Τιμή	Καπιτ Τιμή	Τελ Τιμή	Τιμή κλεισ.	Όγκος	Ανοικτές θέσεις	Όγκος	Ανοικτές θέσεις							
9.440	0.000	0.000	0.000		5.21	-	-						-	-			0.000	0.000	0.000		0.001	-	-									
9.600	0.000	0.000	0.000		5.05	-	-	0.000	0.000	0.000		5.07	-	-			0.000	0.000	0.000		0.001	-	-	0.000	0.000	0.000		0.001	-	-		0.096
9.830	0.000	0.000	0.000		4.82	-	-						-	-			0.000	0.000	0.000		0.001	-	-									0.098
10.000	0.000	0.000	0.000		4.65	-	-	0.000	0.000	0.000		4.67	-	-			0.000	0.000	0.000		0.001	-	-	0.000	0.000	0.000		0.001	-	-		0.100
10.810	0.000	0.000	0.000		3.84	-	-						-	-			0.000	0.000	0.000		0.001	-	-									0.108
11.000	0.000	0.000	0.000		3.65	-	-	0.000	0.000	0.000		3.67	-	-			0.000	0.000	0.000		0.001	-	-	0.000	0.000	0.000		0.001	-	-		0.110
11.790	0.000	0.000	0.000		2.86	-	-						-	-			0.000	0.000	0.000		0.001	-	-									0.118
12.000	0.000	0.000	0.000		2.65	-	-	0.000	0.000	0.000		2.68	-	-			0.000	0.000	0.000		0.001	-	-	0.000	0.000	0.000		0.003	-	-		0.120
12.780	0.000	0.000	0.000		1.88	-	-						-	-			0.000	0.000	0.000		0.002	-	-									0.128
13.000	0.000	0.000	0.000		1.66	-	-	0.000	0.000	0.000		1.71	-	-			0.000	0.000	0.000		0.004	-	-	0.000	0.000	0.000		0.035	-	-		0.130
13.760	0.000	0.000	0.000		0.947	-	-						-	-			0.000	0.000	0.000		0.052	-	11									0.138
14.000	0.000	0.000	0.000		0.750	-	-	0.000	0.000	0.000		0.885	-	5			0.063	0.063	0.063	0.063	0.063	5	-	0.166	0.166	0.166	0.166	0.166	5	0		0.140
14.740	0.000	0.000	0.000		0.291	-	-						-	-			0.000	0.000	0.000		0.375	-	-									0.147
15.000	0.000	0.000	0.000		0.190	-	-	0.000	0.000	0.000		0.343	-	-			0.000	0.000	0.000		0.534	-	-	0.000	0.000	0.000		0.667	-	-		0.150
15.730	0.000	0.000	0.000		0.043	-	-						-	-			0.000	0.000	0.000		1.12	-	-									0.157
16.000	0.000	0.000	0.000		0.022	-	-	0.000	0.000	0.000		0.097	-	50			0.000	0.000	0.000		1.37	-	-	0.000	0.000	0.000		1.43	-	-		0.160
16.710	0.000	0.000	0.000		0.003	-	-						-	-			0.000	0.000	0.000		2.07	-	-									0.167
17.000	0.000	0.000	0.000		0.001	-	-	0.000	0.000	0.000		0.020	-	-			0.000	0.000	0.000		2.36	-	-	0.000	0.000	0.000		2.36	-	-		0.170
17.690	0.000	0.000	0.000		0.001	-	-						-	-			0.000	0.000	0.000		3.05	-	-									0.177
18.000	0.000	0.000	0.000		0.001	-	-	0.000	0.000	0.000		0.003	-	-			0.000	0.000	0.000		3.36	-	-	0.000	0.000	0.000		3.36	-	-		0.180
18.670	0.000	0.000	0.000		0.001	-	-						-	-			0.000	0.000	0.000		4.03	-	-									0.187
19.000	0.000	0.000	0.000		0.001	-	-	0.000	0.000	0.000		0.001	-	-			0.000	0.000	0.000		4.36	-	-	0.000	0.000	0.000		4.36	-	-		0.190
19.660	0.000	0.000	0.000		0.001	-	-						-	-			0.000	0.000	0.000		5.02	-	-									0.197
20.000	0.000	0.000	0.000		0.001	-	-	0.000	0.000	0.000		0.001	-	-			0.000	0.000	0.000		5.36	-	-	0.000	0.000	0.000		5.36	-	-		0.200
21.620	0.000	0.000	0.000		0.001	-	-						-	-			0.000	0.000	0.000		6.98	-	-									0.216
22.000						-	-						-	-								-	-									0.220
23.590	0.000	0.000	0.000		0.001	-	-						-	-			0.000	0.000	0.000		8.95	-	-									0.236
24.000						-	-						-	-								-	-									0.240
Σύνολα:						0	0						0	55	0	0					0	11					5	0	0	0		
Αριθμός Πράξεων:						0							0	0							1.00						1		0			

ΟΤΕ (ΚΟ)

(Μέγεθος Συμβολαίου: 100 Χρέδγραφα, Τρόπος Εξάσκησης: Αμερικάνικος, Φυσική Παράδοση)

Τιμή Εξάσκησης	Δικαιώματα Αγοράς													Δικαιώματα Πώλησης																				
	Ιούλιος 2024						Αύγουστος 2024						Λοιποί Μήνες		Ιούλιος 2024						Αύγουστος 2024						Λοιποί Μήνες		Τιμή Εξάσκησης					
	Άνοιγμα	Ανιτ Τιμή	Καπιτ Τιμή	Τελ Τιμή	Τιμή κλεισ.	Όγκος	Άνοιγες θέσεις	Άνοιγμα	Ανιτ Τιμή	Καπιτ Τιμή	Τελ Τιμή	Τιμή κλεισ.	Όγκος	Άνοιγες θέσεις	Όγκος	Άνοιγες θέσεις	Άνοιγμα	Ανιτ Τιμή	Καπιτ Τιμή	Τελ Τιμή	Τιμή κλεισ.	Όγκος	Άνοιγες θέσεις	Άνοιγμα	Ανιτ Τιμή	Καπιτ Τιμή	Τελ Τιμή	Τιμή κλεισ.		Όγκος	Άνοιγες θέσεις	Όγκος	Άνοιγες θέσεις	
9.200	0.000	0.000	0.000	4.25	-	-	0.000	0.000	0.000	4.27	-	-				0.000	0.000	0.000	0.001	-	-				0.000	0.000	0.000	0.001		-	-			0.092
9.600	0.000	0.000	0.000	3.85	-	-	0.000	0.000	0.000	3.87	-	-				0.000	0.000	0.000	0.001	-	-				0.000	0.000	0.000	0.001	-	-			0.096	
10.000	0.000	0.000	0.000	3.45	-	-	0.000	0.000	0.000	3.47	-	-				0.000	0.000	0.000	0.001	-	-				0.000	0.000	0.000	0.001	-	-			0.100	
11.000	0.000	0.000	0.000	2.45	-	-	0.000	0.000	0.000	2.48	-	-				0.000	0.000	0.000	0.001	-	-				0.000	0.000	0.000	0.013	-	-			0.110	
12.000	0.000	0.000	0.000	1.49	-	-	0.000	0.000	0.000	1.56	-	-				0.000	0.000	0.000	0.032	-	-				0.000	0.000	0.000	0.090	-	-			0.120	
13.000	0.000	0.000	0.000	0.684	-	-	0.000	0.000	0.000	0.822	-	-				0.278	0.278	0.278	0.278	0.278	5	10				0.000	0.000	0.000	0.348	-	-			0.130
14.000	0.000	0.000	0.000	0.213	-	-	0.000	0.000	0.000	0.352	-	-				0.872	0.872	0.872	0.872	0.872	5	5				0.000	0.000	0.000	0.878	-	-			0.140
15.000	0.000	0.000	0.000	0.042	-	3	0.000	0.000	0.000	0.120	-	-				0.000	0.000	0.000	1.59	-	-				0.000	0.000	0.000	1.65	-	-			0.150	
16.000	0.000	0.000	0.000	0.005	-	-	0.000	0.000	0.000	0.032	-	-				0.000	0.000	0.000	2.56	-	-				0.000	0.000	0.000	2.57	-	-			0.160	
17.000	0.000	0.000	0.000	0.001	-	-	0.000	0.000	0.000	0.007	-	-				0.000	0.000	0.000	3.56	-	-				0.000	0.000	0.000	3.56	-	-			0.170	
18.000	0.000	0.000	0.000	0.001	-	-	0.000	0.000	0.000	0.001	-	-				0.000	0.000	0.000	4.56	-	-				0.000	0.000	0.000	4.56	-	-			0.180	
19.000	0.000	0.000	0.000	0.001	-	-	0.000	0.000	0.000	0.001	-	-				0.000	0.000	0.000	5.56	-	-				0.000	0.000	0.000	5.56	-	-			0.190	
Σύνολο:					0	3					0	0	0	0					0	15							0	0	0	0				
Αριθμός Πράξεων:					0						0		0						2.00								0		0					

ΠΕΙΡΑΙΩΣ FINANCIAL HOLD (ΚΟ)

(Μέγεθος Συμβολαίου: 100 Χρέδγραφα, Τρόπος Εξάσκησης: Αμερικάνικος, Φυσική Παράδοση)

Τιμή Εξάσκησης	Δικαιώματα Αγοράς														Δικαιώματα Πώλησης																		
	Ιούλιος 2024				Αύγουστος 2024				Λοιποί Μήνες		Ιούλιος 2024				Αύγουστος 2024				Λοιποί Μήνες		Τιμή Εξάσκησης												
	Άνοιγμα	Ανιγτ Τιμή	Καπιτ Τιμή	Τελ Τιμή	Τιμή κλεισ.	Όγκος	Ανοικτές θέσεις	Άνοιγμα	Ανιγτ Τιμή	Καπιτ Τιμή	Τελ Τιμή	Τιμή κλεισ.	Όγκος	Ανοικτές θέσεις	Όγκος	Ανοικτές θέσεις	Άνοιγμα	Ανιγτ Τιμή	Καπιτ Τιμή	Τελ Τιμή		Τιμή κλεισ.	Όγκος	Ανοικτές θέσεις	Όγκος	Ανοικτές θέσεις							
1.800						-	-							-	-														0.018				
1.900						-	-							-	-													0.019					
2.000						-	-							-	-													0.020					
2.200						-	-							-	-													0.022					
2.400	0.000	0.000	0.000		1.01	-	-	0.000	0.000	0.000		1.02	-	-			0.000	0.000	0.000		0.001	-	-		0.000	0.000	0.000	0.001	-	-			0.024
2.600	0.000	0.000	0.000		0.813	-	-	0.000	0.000	0.000		0.818	-	-			0.000	0.000	0.000		0.001	-	-		0.000	0.000	0.000	0.001	-	-			0.026
2.800	0.000	0.000	0.000		0.615	-	-	0.000	0.000	0.000		0.623	-	-			0.000	0.000	0.000		0.002	-	-		0.000	0.000	0.000	0.005	-	-			0.028
3.000	0.000	0.000	0.000		0.426	-	-	0.000	0.000	0.000		0.440	-	-			0.000	0.000	0.000		0.013	-	-		0.000	0.000	0.000	0.022	-	-			0.030
3.200	0.000	0.000	0.000		0.261	-	-	0.000	0.000	0.000		0.283	-	-			0.000	0.000	0.000		0.048	-	-		0.000	0.000	0.000	0.064	-	-			0.032
3.400	0.000	0.000	0.000		0.137	-	200	0.000	0.000	0.000		0.163	-	20			0.000	0.000	0.000		0.123	-	-		0.000	0.000	0.000	0.145	-	-			0.034
3.600	0.000	0.000	0.000		0.061	-	-	0.000	0.000	0.000		0.085	-	-			0.000	0.000	0.000		0.247	-	-		0.000	0.000	0.000	0.266	-	-			0.036
3.800	0.000	0.000	0.000		0.022	-	-	0.000	0.000	0.000		0.039	-	-			0.000	0.000	0.000		0.409	-	-		0.000	0.000	0.000	0.421	-	-			0.038
4.000	0.000	0.000	0.000		0.007	-	-	0.000	0.000	0.000		0.015	-	-			0.000	0.000	0.000		0.594	-	-		0.000	0.000	0.000	0.599	-	-			0.040
4.400	0.000	0.000	0.000		0.001	-	-	0.000	0.000	0.000		0.002	-	-			0.000	0.000	0.000		0.990	-	-		0.000	0.000	0.000	0.990	-	-			0.044
4.800	0.000	0.000	0.000		0.001	-	-	0.000	0.000	0.000		0.001	-	-			0.000	0.000	0.000		1.39	-	-		0.000	0.000	0.000	1.39	-	-			0.048
5.200	0.000	0.000	0.000		0.001	-	-	0.000	0.000	0.000		0.001	-	-			0.000	0.000	0.000		1.79	-	-		0.000	0.000	0.000	1.79	-	-			0.052
5.600	0.000	0.000	0.000		0.001	-	-	0.000	0.000	0.000		0.001	-	-			0.000	0.000	0.000		2.19	-	-		0.000	0.000	0.000	2.19	-	-			0.056
6.000	0.000	0.000	0.000		0.001	-	-							-	-						2.59	-	-					-	-			0.060	
6.400						-	-							-	-													-	-			0.064	
Σύνολο:						0	200							0	20	0	0				0	0						0	0	0	0		
Αριθμός Πράξεων:						0								0	0						0.00							0		0			

Προϊόν Δανεισμού	Υποκείμενος Τίτλος	Πολυμερείς Συναλλαγές[1]					Διμερείς Συναλλαγές[2]		Δανεισμός Τίτλων μέσω ΟΤC[3]
		Ανοιχτές θέσεις[5]	Προσφερόμενη ποσότητα	Μ.Σ.Τ[4]	Όγκος συναλλαγών	Μ.Σ.Τ[4]	Όγκος συναλλαγών	Μ.Σ.Τ[4]	Όγκος συναλλαγών
AETFBOR	ALPHA ETF FTSE Athex Large Cap	---	---	---	---	---	---	---	---
ALPHABOR	ALPHA ΥΠΗΡΕΣΙΩΝ ΣΥΜΜ (ΚΟ)	---	---	---	---	---	---	---	60,452,507
ACAGBOR	AUSTRIACARD (ΚΑ)	---	---	---	---	---	---	---	---
OTOELBOR	AUTOHELLAS (ΚΟ)	1,700	---	---	---	---	---	---	77,689
CENERBOR	CENERGY HOLDINGS (ΚΑ)	---	---	---	---	---	---	---	32,650
ΕΕΕBOR	COCA-COLA HBC AG (ΚΟ)	11,062	---	---	---	---	---	---	77,221
DIMANDBOR	DIMAND (ΚΟ)	---	---	---	---	---	---	---	88,800
EPSILBOR	EPSILON NET (ΚΟ)	---	---	---	---	---	---	---	28,000
EUROBBOR	EUROBANK HOLDINGS (ΚΟ)	197,375	---	---	---	25,000	8.00%	---	56,809,819
FOYRKBOR	FOURLIS ΣΥΜΜΕΤΟΧΩΝ (ΚΟ)	230	---	---	---	---	---	---	46,297
ELPEBOR	HELLENIQ ENERGY (ΚΟ)	---	---	---	---	---	---	---	836,944
INTEKBOR	IDEAL HOLDINGS (ΚΟ)	---	---	---	---	---	---	---	14,950
INTRKBOR	INTRACOM HOLDINGS (ΚΟ)	---	---	---	---	---	---	---	22,500
INKATBOR	INTRAKAT (ΚΟ)	---	---	---	---	---	---	---	529,107
BELABOR	JUMBO (ΚΟ)	---	---	---	---	---	---	---	205,735
LAMDABOR	LAMDA DEVELOPMENT(ΚΟ)	---	---	---	---	---	---	---	232,382
LAVIBOR	LAVIPHARM (ΚΟ)	---	---	---	---	---	---	---	---
MYTILBOR	METLEN ENERGY & METALS (ΚΟ)	1,000	---	---	---	---	---	---	161,228
MIGBOR	MIG (ΚΟ)	1,992	---	---	---	---	---	---	40,179
PROFBOR	PROFILE (ΚΟ)	---	---	---	---	---	---	---	5,000
QUESTBOR	QUEST ΣΥΜΜΕΤΟΧΩΝ (ΚΟ)	1,086	---	---	---	---	---	---	16,357
TITCBOR	TITAN CEMENT (ΚΑ)	2,442	---	---	500	4.75%	---	---	227,712
VIOBOR	VIOHALCO SA/NV (ΚΑ)	5,900	---	---	---	---	---	---	---
AVAXBOR	ΑΒΑΞ Α.Ε. (ΚΟ)	---	---	---	---	---	---	---	35,295
ADMIEBOR	ΑΔΜΗΕ ΣΥΜΜΕΤΟΧΩΝ Α.Ε. (ΚΟ)	---	---	---	1,700	4.75%	---	---	202,364
AEGNBOR	ΑΕΡΟΠΟΡΙΑ ΑΙΓΑΙΟΥ (ΚΟ)	7,011	---	---	---	---	---	---	344,252
GEKTERNABOR	ΓΕΚ ΤΕΡΝΑ (ΚΟ)	---	---	---	---	---	---	---	3,698
PPCBOR	ΔΕΗ (ΚΟ)	2,000	---	---	---	---	---	---	3,728,881
AIABOR	ΔΙΕΘΝΗΣ ΑΕΡΟΛΙΜΕΝΑΣ ΑΘΗΝΩΝ(ΚΟ)	2,361	---	---	---	---	---	---	197,305
ETEBOR	ΕΘΝΙΚΗ ΤΡΑΠΕΖΑ (ΚΟ)	70,008	---	---	---	---	---	---	11,216,052
ELHABOR	ΕΛΒΑΛΧΑΛΚΟΡ (ΚΟ)	1,790	---	---	---	---	---	---	75,860

Σημειώσεις Προϊόντων Δανεισμού

[1] - Πολυμερείς Συμβάσεις Δανειοδοσίας των μεθόδων 8-1, 8-2 και 8-3-3 (σύμφ. Με Αποφ.17 ΔΣ του Χρηματιστηρίου).

[2] - Διμερείς Συμβάσεις Δανειοδοσίας των μεθόδων 8-3-1 και 8-3-2 & Συμβάσεις της μεθόδου 4 (σύμφ. Με Αποφ. 20 ΔΣ του Χρηματιστηρίου).

[3] - Τα στοιχεία Συναλλαγές Δανεισμού Τίτλων μέσω ΟΤC δηλώνονται από τους χειριστές ΣΑΤ και αφορούν τις ποσότητες που έχουν καταγραφεί στο ΣΑΤ έως και τη προηγούμενη εργάσιμη ημέρα.

[4] - Μ.Σ.Τ: - Μέση Σταθμισμένη Τιμή (ως προς τα τεμάχια)

[5] - Τα στοιχεία αφορούν σε ανοιχτές θέσεις πριν την έναρξη της συνεδρίασης

Προϊόν Δανεισμού	Υποκείμενος Τίτλος	Πολυμερείς Συναλλαγές[1]				Διμερείς Συναλλαγές[2]		Δανεισμός Τίτλων μέσω ΟΤC[3]
		Ανοιχτές θέσεις[5]	Προσφερόμενη ποσότητα	Μ.Σ.Τ[4]	Όγκος συναλλαγών	Μ.Σ.Τ[4]	Όγκος συναλλαγών	Όγκος συναλλαγών
ELLAKTORBOR	ΕΛΛΑΚΤΩΡ (ΚΟ)	2,681	---	---	---	---	---	104,365
EXAEBOR	ΕΛΛΗΝ. ΧΡΗΜΑΤΙΣΤΗΡΙΑ-Χ.Α. (ΚΟ)	---	---	---	---	---	---	152,047
EYAPSBOR	ΕΥΑΘ (ΚΟ)	---	---	---	---	---	---	---
EYDAPBOR	ΕΥΔΑΠ (ΚΟ)	845	---	---	---	---	---	210,666
INLOTBOR	ΙΝΤΡΑΛΟΤ (ΚΟ)	6,000	---	---	---	---	---	392,792
KRIBOR	ΚΡΙ - ΚΡΙ (ΚΟ)	---	---	---	---	---	---	140
MOHBOR	ΜΟΤΟΡ ΟΙΛ (ΚΟ)	28,102	---	---	---	---	---	444,476
PRABOR	ΟΛΠ (ΚΟ)	5,307	---	---	---	---	---	71,144
OPAPBOR	ΟΠΑΠ (ΚΟ)	---	---	---	---	---	---	1,886,373
HTOBOR	ΟΤΕ (ΚΟ)	12,200	---	---	---	---	---	1,714,097
TREIRBOR	ΠΕΙΡΑΙΩΣ FINANCIAL HOLD (ΚΟ)	79,583	---	---	250	5.04%	---	7,268,233
PLATBOR	ΠΛΑΣΤΙΚΑ ΘΡΑΚΗΣ (ΚΟ)	---	---	---	---	---	---	1,596
SARBOR	ΣΑΡΑΝΤΗΣ ΓΡ. (ΚΟ)	1,838	---	---	---	---	---	16,411
TENERGYBOR	ΤΕΡΝΑ ΕΝΕΡΓΕΙΑΚΗ (ΚΟ)	232	---	---	---	---	---	448,341
OLYMPBOR	ΤΕΧΝΙΚΗ ΟΛΥΜΠΙΑΚΗ (ΚΟ)	---	---	---	---	---	---	---
OPTIMABOR	ΤΡΑΠΕΖΑ ΟΡΤΙΜΑ BANK (ΚΟ)	39,567	---	---	---	---	---	1,362,390

Σημειώσεις Προϊόντων Δανεισμού

[1] - Πολυμερείς Συμβάσεις Δανειοδοσίας των μεθόδων 8-1, 8-2 και 8-3-3 (σύμφ. Με Αποφ.17 ΔΣ του Χρηματιστηρίου).

[2] - Διμερείς Συμβάσεις Δανειοδοσίας των μεθόδων 8-3-1 και 8-3-2 & Συμβάσεις της μεθόδου 4 (σύμφ. Με Αποφ. 20 ΔΣ του Χρηματιστηρίου).

[3] - Τα στοιχεία Συναλλαγές Δανεισμού Τίτλων μέσω ΟΤC δηλώνονται από τους χειριστές ΣΑΤ και αφορούν τις ποσότητες που έχουν καταγραφεί στο ΣΑΤ έως και τη προηγούμενη εργάσιμη ημέρα.

[4] - Μ.Σ.Τ: - Μέση Σταθμισμένη Τιμή (ως προς τα τεμάχια)

[5] - Τα στοιχεία αφορούν σε ανοιχτές θέσεις πριν την έναρξη της συνεδρίασης

Κωδικοί και ονομασίες Κλάδων Οικονομικής Δραστηριότητας του Χρηματιστηρίου Αθηνών

12003 - Διαπραγματεύσιμα Αμοιβαία Κεφάλαια	10101010 Υπηρεσίες Ηλεκτρονικών Υπολογιστών
10101015 Λογισμικό	10102030 Υλικό Υπολογιστών
15101010 Εξοπλισμός Τηλεπικοινωνιών	15102015 Υπηρεσίες Τηλεπικοινωνιών
20101010 Υγειονομικές Μονάδες	20101025 Υπηρεσίες Υγείας
20102010 Ιατρικός Εξοπλισμός	20103015 Φαρμακευτικά Προϊόντα
30101010 Τράπεζες	30202000 Διαφοροποιημένες Χρηματοοικονομικές Υπηρεσίες
30202010 Διαχείριση Κεφαλαίων & Θεματοφύλακες	30202015 Επενδυτικές Υπηρεσίες
30204000 Επενδυτικές Εταιρείες κλειστού τύπου	30302010 Γενικές Ασφάλειες
30302015 Μεσίτες Ασφαλίσεων	30302025 Ασφάλειες Ιδιοκτησίας & Ζημιών
35101010 Συμμετοχές & Ανάπτυξη Ακίνητης Περιουσίας	35101015 Υπηρεσίες Ακίνητης Περιουσίας
35102000 Διαφοροποιημένες Α.Ε.Ε.Α.Π.	35102030 Α.Ε.Ε.Α.Π. Επαγγελματικών Χώρων
35102045 Α.Ε.Ε.Α.Π. Εμπορικών Χώρων	40201040 Υπηρεσίες Ενοικίασης και Χρηματοδοτικής Μίσθωσης
40202010 Κατασκευή Κατοικιών	40202015 Έπιπλα
40202020 Οικιακές Συσκευές	40203040 Ηλεκτρονική Ψυχαγωγία
40204020 Ρούχα και Αξεσουάρ	40301010 Ψυχαγωγία
40301030 Εκδόσεις	40301035 Ραδιοτηλεοπτικοί Φορείς
40401010 Διαφοροποιημένοι Έμποροι	40401020 Εμπόριο Ενδυμάτων
40401025 Εμπόριο Προϊόντων Οικιακής Βελτίωσης	40401030 Εξειδικευμένο Λιανικό Εμπόριο
40501010 Αεροπορικές Εταιρείες	40501015 Ταξίδια & Τουρισμός
40501020 Τυχερά Παιχνίδια	40501025 Ξενοδοχεία & Πανσιόν
45101015 Απόσταξη & Οινοπαραγωγή	45101020 Αναψυκτικά
45102010 Γεωργεία, Αλιεία, Εκτροφή και Φυτείες	45102020 Τρόφιμα
45103010 Καπνός	45201010 Λιανικό & Χονδρικό Εμπόριο Τροφίμων
45201020 Είδη Προσωπικής Φροντίδας	50101010 Κατασκευές
50101020 Κατασκευαστές Στέγασης & Επικαλύψεων	50101030 Τσιμέντα
50101035 Άλλα Οικοδομικά Υλικά	50202010 Ηλεκτρικά Εξαρτήματα
50203015 Πλαστικά	50203030 Υλικά Συσκευασίας
50204000 Μηχανήματα Βιομηχανικού Εξοπλισμού	50204020 Μηχανήματα Κατασκευών
50205010 Προμηθευτές Βιομηχανίας	50205020 Υποστηρικτικές Υπηρεσίες προς Επιχειρήσεις
50205030 Υπηρεσίες Μαζικής Εκτύπωσης	50206015 Εμπορικά Οχήματα & Ανταλλακτικά
50206030 Θαλάσσιες Μεταφορές	50206060 Υπηρεσίες Μεταφορών
55101000 Διαφοροποιημένα Υλικά	55101020 Κλωστοϋφαντουργικά Προϊόντα
55102000 Ορυχεία	55102010 Σίδηρος & Χάλυβας
55102015 Μεταλλουργία	55102035 Αλουμίνιο
60101020 Διυλιστήρια & Εμπορία Πετρελαιοειδών	65101010 Εναλλακτική Ηλεκτρική Ενέργεια
65101015 Συμβατική Ηλεκτρική Ενέργεια	65102000 Πολλαπλών Υπηρεσιών Κοινής Ωφέλειας
65102030 Ύδρευση	



ATHEX
Athens Stock Exchange

Λεωφ. Αθηνών 110 104 42 Αθήνα
110, Athinon Ave. GR 104 42 Athens
tel. (+30)210-33.66.800, fax (+30)210-33.66.101
www.athexgroup.gr