

24

Ημερήσιο Δελτίο
Συναλλακτικής Δραστηριότητας

Daily Official List
of Trading Activity

Τρίτη, 25 Ιουνίου, 2024

Έτος: 145 Αύξων Αριθμός Συνεδρίασης: 117



ATHEXGROUP
Athens Exchange Group

Αποποίηση Ευθύνης:

Η εταιρεία Ελληνικά Χρηματιστήρια-Χρηματιστήριο Αθηνών Ανώνυμη Εταιρεία Συμμετοχών καταβάλλει κάθε δυνατή προσπάθεια ώστε να διασφαλίσει ότι οι πληροφορίες και τα λοιπά στοιχεία που εμφανίζονται στο Ημερήσιο Δελτίο Τιμών (Η.Δ.Τ.) είναι ορθά και πλήρη αλλά δεν έχει καμία ευθύνη για ενδεχόμενο λάθος ή παράλειψη στοιχείων και / ή ευθύνη σχετικά με την ακρίβεια, αξιοπιστία, επικαιροποίηση και πληρότητα των παραπάνω πληροφοριών και στοιχείων ή ευθύνη προερχόμενη άμεσα ή έμμεσα από την χρήση των παραπάνω πληροφοριών.

Η Εταιρία δεν έχει καμία ευθύνη για την ακρίβεια των στοιχείων που περιλαμβάνονται στις ανακοινώσεις των εισηγμένων εταιρειών. Πιθανές προσβολές δικαιωμάτων τρίτων από το περιεχόμενο των ανακοινώσεων συνιστούν αποκλειστική ευθύνη του αποστολέα των ανακοινώσεων.

Όλα τα αναγραφόμενα στο Η.Δ.Τ. στοιχεία παρέχονται μόνο για τους σκοπούς της πληροφόρησης και δεν συνιστούν παροχή επενδυτικών συμβουλών ή πρόσκληση για επένδυση σε κινητές αξίες που διαπραγματεύονται στο Χρηματιστήριο Αθηνών.

Αναγνωρίζεται και συμφωνείται ότι όλα τα δικαιώματα επί των πληροφοριών που εμφανίζονται στο Η.Δ.Τ. θα αποτελούν κυριότητα της εταιρίας και οποιοδήποτε άλλο δικαίωμα συμπεριλαμβανομένου του δικαιώματος πνευματικής ιδιοκτησίας, σήματος κλπ. ανήκουν στο Χρηματιστήριο Αθηνών.

Τα ανωτέρω στοιχεία αποτελούν ιδιοκτησία της Εταιρίας και προστατεύονται σύμφωνα με τις διατάξεις περί πνευματικής ιδιοκτησίας. Απαγορεύεται α) η με οποιοδήποτε τρόπο ή μέσο αναπαραγωγή, αναδημοσίευση, τροποποίηση, αντιγραφή, πώληση, μετάδοση ή διανομή του συνόλου ή μέρους τους, χωρίς αναφορά στην πηγή και β) η εμπορική εκμετάλλευση των στοιχείων από τρίτους.

Η Εταιρία δεν φέρει καμία ευθύνη προερχόμενη άμεσα ή έμμεσα από χρήση ή τυχόν αλλοίωση των ανωτέρω στοιχείων όταν αυτά χρησιμοποιούνται από

Ελληνικά Χρηματιστήρια - Χρηματιστήριο Αθηνών Α.Ε. Συμμετοχών

Λεωφόρος Αθηνών 110, 10442 Αθήνα, Τηλ: (210) 33.66.800, Fax: (210) 32.13.938

www.athexgroup.gr

Χρηματιστηριακό Κέντρο Θεσσαλονίκης

Κατούνη 16-18, Θεσ/νίκη 546 25, Τηλ: (2310) 567.667, Fax: (2310) 530.455

Συνεγγυητικό Κεφάλαιο Εξασφάλισης Επενδυτικών Υπηρεσιών

Φειδίου 14-16, Αθήνα 106 78, Τηλ: (210) 33.04.682, Fax: (210) 33.04.155

Επιτροπή Κεφαλαιαγοράς

Κολοκοτρώνη 1 & Σταδίου 1, Αθήνα 105 62, Τηλ: (210) 33.77.100, Fax: (210) 33.77.173

Πίνακας Περιεχομένων**Ενότητα 1: Στατιστικά Στοιχεία Χρεογράφων, Παραγώγων και Δανεισμού**

Οι Αγορές Χρεογράφων Παραγώγων Δανεισμού
Χρηματιστηριακοί Δείκτες
Αναλυτικά Στοιχεία Συναλλαγών Αγοράς Χρεογράφων
Στοιχεία Συναλλαγών Κλάδων Χρηματιστηρίου Αθηνών & Χρηματοοικονομικών Προϊόντων (Δ.Α.Κ.)
Οι 10 Μετοχές με τη μεγαλύτερη Άνοδο & Πτώση
Αναλυτικά Στοιχεία Συναλλαγών Αγοράς Παραγώγων

Ενότητα 2: Αναλυτικά Στοιχεία Συναλλαγών Χρεογράφων

Αναλυτικά Στοιχεία Συναλλαγών Χρεογράφων
Σημειώσεις Χρεογράφων

Ενότητα 3: Στοιχεία Συναλλαγών Χρεογράφων

Στοιχεία Συναλλαγών Πακέτων
Στοιχεία Συναλλαγών Δικαιωμάτων

Στοιχεία Δανεισμού Τίτλων
Στοιχεία Συναλλαγών Εκποιήσεων
Στοιχεία Συναλλαγών Εκποιήσεων Ενσώματων Ονομαστικών Μετοχών
Στοιχεία Ενεργητικού Διαπραγματεύσιμων Αμοιβαίων Κεφαλαίων (Δ.Α.Κ.)
Χαρακτηριστικά Διαπραγματεύσιμων Αμοιβαίων Κεφαλαίων (Δ.Α.Κ.)

Ενότητα 4: Ανακοινώσεις**Ενότητα 5: Ομόλογα Διαπραγματεύσιμα στην Αγορά Αξιών Σταθερού Εισοδήματος**

Ομολογιακά Δάνεια Επιχειρήσεων – Οργανωμένη Αγορά (Μετατρέψιμα)
Ομολογιακά Δάνεια Επιχειρήσεων – Οργανωμένη Αγορά (Μη Μετατρέψιμα)
Ομόλογα Ελληνικού Δημοσίου
Έντοκα Γραμμάτια & Zero Coupon Ομόλογα Ελληνικού Δημοσίου
Ομόλογα Ελληνικού Δημοσίου Διαπραγματεύσιμα με τη Μέθοδο Εκφώνησης - Αντιφώνησης
Ομόλογα Κρατικών Τραπεζών

Ενότητα 6: Πρόσθετα Στοιχεία Ενημέρωσης

Πίνακας Μελών Χρηματιστηρίου Αθηνών και Μελών ΕΤ.ΕΚ.
Πίνακας Μετοχών Υπό Ειδική Διαπραγμάτευση
Γνωστοποιήσεις Συναλλαγών - Κατάλογος Υπόχρεων Προσώπων

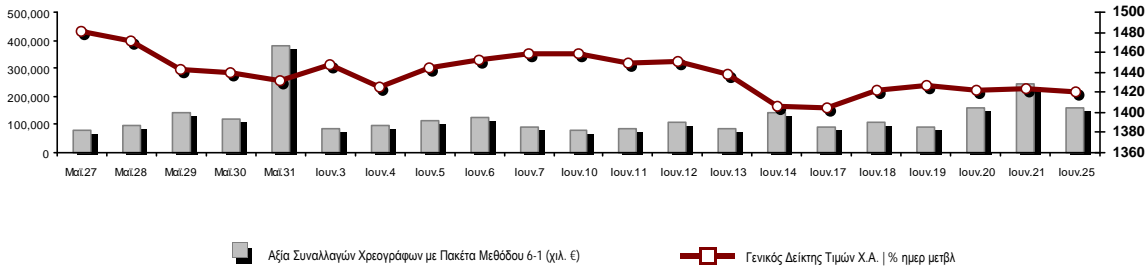
Ενότητα 7: Αναλυτικά Στοιχεία Συναλλαγών Αγοράς Παραγώγων

Συμβόλαια Μελλοντικής Εκπλήρωσης σε Δείκτες
Συμβόλαια Μελλοντικής Εκπλήρωσης σε Μετοχές
Δικαιώματα Προαίρεσης σε Δείκτες
Δικαιώματα Προαίρεσης σε Μετοχές
Στοιχεία Συναλλαγών Προϊόντων Δανεισμού

Παράρτημα Α: Κωδικοί και ονομασίες Κλάδων Οικονομικής Δραστηριότητας του Χρηματιστηρίου Αθηνών

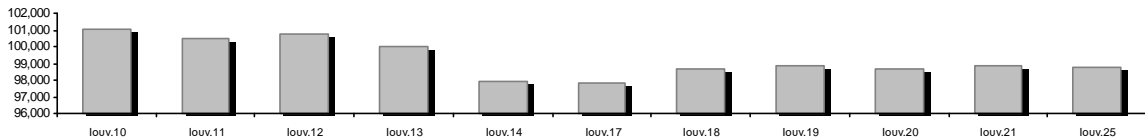
Οι Αγορές Χρεογράφων Παραγώγων Δανεισμού

Γενικός Δείκτης Τιμών και Αξία Συναλλαγών Μετοχών και Παραγώγων

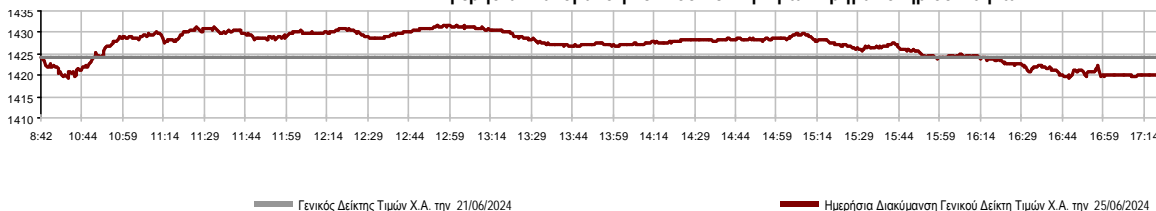


Κεφαλαιοποίηση Χ.Α. (εκατ €) **:	98,725.82		Συνολικές Ανοικτές Θέσεις σε Παράγωγα	454,041
Ημερήσια μεταβολή: εκατ. € %	-154.27	-0.16%	Ανοικτές θέσεις σε ΣΜΕ επί Δεικτών % ημερ μετβλ	4,606 -21.95%
Μέση ετήσια Κεφ/ποίηση: εκατ. € % Μετβλ. Μέση προηγ. έτος	96,976.82	20.64%	Ανοικτές θέσεις σε ΣΜΕ επί μετοχών % ημερ μετβλ	448,419 -22.81%
Γενικός Δείκτης Τιμών Χ.Α. % ημερ μετβλ	1,420.06	-0.28%	Ανοικτές θέσεις σε Δικαιώματα επί Δεικτών % ημερ μετβλ	681 -62.54%
Κεφαλαιοποίηση Γενικού Δείκτη (εκατ. €)	90,826.09		Ανοικτές θέσεις σε Δικαιώματα επί μετοχών % ημερ μετβλ	335 -43.60%
Ημερήσια μεταβολή (εκατ. €)	1,231.93			
Αξία Συναλλαγών Χρεογράφων με Πακέτα Μεθόδου 6-1 (χιλ. €)	156,803.76		Πλήθος Συμβολαίων Παραγώγων:	17,866
Ημερήσια μεταβολή: %	-85,764.40	-35.36%	Ημερήσια μεταβολή: τμχ %	-76,041 -80.97%
Μέση Αξία Συν/γών ΥΙΔ: χιλ. € % Μετβλ Μέση προηγ. έτος	140,999.82	28.69%	Μέσος Όγκος Συμβ. ΥΙΔ: % Μετβλ Μέσο προηγ. Έτος	42,381 -3.60%
Αξία Συναλλαγών Πακέτων Μεθόδου 6-1 (χιλ. €)	14,487.52		Πλήθος Πράξεων Παραγώγων:	1,382
Αξία Συναλλαγών Πακέτων Μεθόδου 6-2 & 6-3 (χιλ. €)	0.00		Ημερήσια μεταβολή: πλήθος %	-1,681 -54.88%
Αξία Συναλλαγών Ομολόγων (χιλ.€)	729.18		Μέσο Πλήθος Πράξεων ΥΙΔ: % Μετβλ Μέσο προηγ. Έτος	2,082 -10.66%
Όγκος Συναλλαγών Χρεογράφων με Πακέτα Μεθόδου 6-1 (χιλ. Τμχ)	40,137.36		Συνολικές Ανοικτές Θέσεις σε Δανεισμό	379,084
Ημερήσια μεταβολή: χιλ. τμχ %	-3,175.55	-7.33%	Ημερήσια μεταβολή: τμχ %	16,988 4.69%
Μέσος Όγκος Συν/γών ΥΙΔ: % Μετβλ Μέσο προηγ. Έτος	31,221.59	-7.14%	Πλήθος Συναλλαγών Δανεισμού (Πολυμερής/Διμερής)	179,730
Όγκος Συναλλαγών Πακέτων Μεθόδου 6-1 (χιλ. Τεμάχια)	5,258.22		Ημερήσια μεταβολή: τμχ %	123,411
Όγκος Συναλλαγών Πακέτων Μεθόδου 6-2 & 6-3 (χιλ. Τεμάχια)	0.00		Πλήθος Πολυμερών Συναλλαγών	13,030
Όγκος Συναλλαγών Ομολόγων	756,000		Πλήθος Διμερών Συναλλαγών	166,700
Πλήθος Πράξεων Χρεογράφων με Πακέτα Μεθόδου 6-1	48,772		Πλήθος Πράξεων Δανεισμού:	21
Ημερήσια μεταβολή: πλήθος %	10,867	28.67%	Ημερήσια μεταβολή: %	-21
Μέσο Πλήθος Πράξεων ΥΙΔ: % Μετβλ Μέσο προηγ. Έτος	40,556	11.96%	Πλήθος Πράξεων Πολυμερών Συναλλαγών	18
Πλήθος πακέτων Μεθόδου 6-1	26		Πλήθος Πράξεων Διμερών Συναλλαγών	3
Πλήθος πακέτων Μεθόδου 6-2 & 6-3	0			
Πλήθος συναλλαγών Ομολόγων	160			

Κεφαλαιοποίηση Χ.Α. (εκατ €) **



Ημερήσια Διακύμανση Γενικού Δείκτη Τιμών Χρηματιστηρίου Αθηνών



Χρηματιστηριακοί Δείκτες

Όνομασία Δείκτη	25/06/2024	21/06/2024	Δ μον.	Δ %	Κατώτερη	Ανώτερη	Κατ.έτους	Ανωτ.έτους	Ετησ. μεταβ.
Γενικός Δείκτης Τιμών Χ.Α.	1,420.06	1,424.04	-3.98	-0.28%	1,419.17	1,431.81	1,293.14	1,505.35	9.81% #
Δείκτης Συνολικής Απόδοσης Γενικού Δείκτη Χ.Α.	2,619.07	2,618.37	0.70	0.03%	2,617.43	2,640.73	2,355.44	2,756.70	11.19% #
Δείκτης ATHEX ESG	1,616.97	1,622.81	-5.84	-0.36%	1,616.47	1,634.17	1,471.77	1,722.97	9.87% #
Δείκτης Τιμών Εναλλακτικής Αγοράς Χ.Α.	13,585.40	13,563.25	22.15	0.16%	13,487.17	13,773.49	9,352.11	15,217.49	45.27% #
FTSE/Χ.Α. Large Cap	3,442.49	3,453.22	-10.73	-0.31%	3,441.66	3,479.29	3,122.79	3,665.50	10.24% #
FTSE/Χ.Α. Mid Cap	2,282.98	2,272.58	10.40	0.46%	2,254.24	2,294.63	2,167.92	2,459.55	1.43% #
FTSE/Χ.Α. Υψηλής Μερισματικής Απόδοσης	3,908.83	3,940.77	-31.94	-0.81%	3,895.61	3,940.77	3,752.57	4,217.66	3.64% #
FTSE/Χ.Α. Δείκτης Αγοράς	823.48	825.27	-1.79	-0.22%	823.06	831.62	746.82	875.18	10.26% #
FTSE/Χ.Α. Τράπεζες	1,227.84	1,241.44	-13.60	-1.10%	1,224.16	1,258.78	1,057.67	1,349.28	15.66% #
FTSE/ATHEX ΤΕΧΝΟΛΟΓΙΑ & ΤΗΛΕΠΙΚΟΙΝΩΝΙΕΣ	5,337.46	5,342.99	-5.53	-0.10%	5,291.42	5,384.94	4,915.95	5,705.00	5.22% #
FTSE/ATHEX ΧΡΗΜΑΤΟΟΙΚΟΝΟΜΙΚΕΣ ΥΠΗΡΕΣΙΕΣ	5,768.68	5,835.02	-66.34	-1.14%	5,751.79	5,911.94	4,996.31	6,339.99	15.05% #
FTSE/ATHEX ΑΚΙΝΗΤΗΣ ΠΕΡΙΟΥΣΙΑΣ	4,603.58	4,631.11	-27.53	-0.59%	4,586.02	4,631.11	4,507.00	5,120.52	-7.20%
FTSE/ATHEX ΚΑΤΑΝΑΛΩΤΙΚΑ ΠΡΟΪΟΝΤΑ	5,060.15	5,038.50	21.65	0.43%	5,005.69	5,079.89	4,919.19	5,557.48	0.88% #
FTSE/ATHEX ΒΑΣΙΚΑ ΑΓΑΘΑ	6,280.36	6,196.80	83.56	1.35%	6,192.92	6,280.36	5,069.68	6,458.99	23.42% #
FTSE/ATHEX ΒΙΟΜΗΧΑΝΙΕΣ	6,170.35	6,320.54	-150.19	-2.38%	6,169.14	6,321.41	5,044.08	6,445.12	21.43% #
FTSE/ATHEX ΠΡΩΤΕΣ ΎΛΕΣ	4,770.31	4,845.10	-74.79	-1.54%	4,770.31	4,845.10	4,577.28	5,876.05	-2.04%
FTSE/ATHEX ΕΝΕΡΓΕΙΑ & ΥΠΗΡΕΣΙΕΣ ΚΟΙΝΗΣ ΩΦ	5,117.15	5,094.54	22.61	0.44%	5,085.49	5,144.45	4,939.33	5,474.06	2.60% #
Δείκτης Όλων των Μετοχών Χ.Α.	330.69	330.90	-0.21	-0.06%	330.69	330.69	304.60	347.29	9.50% #
Ελληνικός Δείκτης Mid & Small Cap	2,048.65	2,059.17	-10.52	-0.51%	2,043.24	2,059.17	1,929.00	2,157.15	6.20% #
FTSE/Χ.Α. Large Cap Συνολικής Απόδοσης	5,788.70	5,770.77	17.93	0.31%			5,201.70	6,088.15	12.03% #
FTSE/Χ.Α. Mid Cap Συνολικής Απόδοσης	3,106.65	3,087.88	18.77	0.61%			2,922.90	3,302.69	2.49% #
MSCI GREECE REBASED	5,407.36	5,428.45	-21.09	-0.39%	5,402.96	5,485.49	4,984.69	5,837.84	8.48% #
Ελληνικός Δείκτης Εταιρικών Ομολόγων	132.39	132.31	0.08	0.06%			129.54	132.39	2.12% #
Ελληνικός Δείκτης Τιμών Εταιρικών Ομολόγων	91.17	91.12	0.05	0.05%			90.52	91.29	0.57% #

Σημείωση 1: Το κλείσιμο των Δεικτών FTSE/Μed 100, Ελληνικός Δείκτης Εταιρικών Ομολόγων και, Ελληνικός Δείκτης Τιμών Εταιρικών Ομολόγων αφορούν την συνεδρίαση της 20/06/2024.

Σημείωση 2: Ο Ελληνικός Δείκτης Mid & Small Cap είναι Customized δείκτης υπολογιζόμενος από το Χρηματιστήριο Αθηνών.

Αναλυτικά Στοιχεία Συναλλαγών Αγοράς Χρεογράφων

	Όλα τα Χρεόγραφα	Κύρια Αγορά	Επιτήρηση	Διαπραγματεύσιμα Αμοιβαία Κεφάλαια
Σύνολα	120	114	5	1
Ανοδικές / Καθοδικές / Σταθερές:	43 / 63 / 14	42 / 60 / 12	1 / 2 / 2	0 / 1 / 0
Κεφαλαιοποίηση Χ.Α. (εκατ €) **	98,725.82	98,655.71	70.12	
Μέση Ημερήσια Αξία Συν/γών (χιλ. €)	140,999.82	140,783.68	39.64	301.78
Αξία Συναλλαγών	156,803.76	155,250.56	207.05	1,346.15
Κύριος Πίνακας:	142,316.24	140,763.04	207.05	1,346.15
Προσυμφωνημένων Συναλλαγών 6_1_2_3:	14,487.52	14,487.52	0.00	0.00
Πίνακας Εκποιήσεων:	0.00	0.00	0.00	0.00
Πίνακας Ειδικών Όρων:	0.00	0.00	0.00	0.00
Μέσος Ημερήσιος Όγκος Συναλλαγών	31,221,588	31,060,830	174,937	8,722
Όγκος Συναλλαγών	40,137,362	39,269,261	829,857	38,244
Κύριος Πίνακας:	34,879,143	34,011,042	829,857	38,244
Προσυμφωνημένων Συναλλαγών 6_1_2_3:	5,258,219	5,258,219	0	0
Πίνακας Εκποιήσεων:	0	0	0	0
Πίνακας Ειδικών Όρων:	0	0	0	0
Μέσο Ημερήσιο Πλήθος Πράξεων	40,556	40,435	70	52
Αριθμός Πράξεων	48,772	48,553	185	34
Κύριος Πίνακας:	48,746	48,527	185	34
Προσυμφωνημένων Συναλλαγών 6_1_2_3:	26	26	0	0
Πίνακας Εκποιήσεων:	0	0	0	0
Πίνακας Ειδικών Όρων:	0	0	0	0

Στοιχεία Συναλλαγών Κλάδων Χρηματιστηρίου Αθηνών & Χρηματοοικονομικών Προϊόντων (Δ.Α.Κ.)

Κωδικός	Κλάδοι	Ανοδικές / Καθοδικές / Σταθερές	Αριθμός Πράξεων	Όγκος Συναλλαγών	Αξία Συναλλαγών	% στη Συνολική Αξία
12000	- Χρηματοοικονομικά Προϊόντα	0 / 1 / 0	34	38,244	1,346,149.57	0.86%
3510	- Ακίνητη Περιουσία	4 / 7 / 0	1,155	387,704	1,525,121.42	0.97%
3030	- Ασφάλειες	1 / 0 / 0	10	2,636	12,569.39	0.01%
5020	- Βιομηχανικά Προϊόντα & Υπηρεσίες	5 / 9 / 3	2,383	461,862	3,553,025.58	2.27%
4040	- Εμπόριο	2 / 2 / 1	1,936	286,034	4,226,867.62	2.70%
6010	- Ενέργεια	1 / 3 / 0	4,585	1,012,330	13,920,021.76	8.88%
4020	- Καταναλωτικά Προϊόντα & Υπηρεσίες	3 / 2 / 2	341	148,680	249,747.21	0.16%
5010	- Κατασκευές & Υλικά Κατασκευών	2 / 11 / 1	2,897	1,700,137	6,364,696.63	4.06%
4030	- Μέσα Ενημέρωσης	0 / 0 / 1	1	300	139.20	0.00%
4520	- Προσωπική Φροντίδα, Φάρμακα & Παντοπωλεία	1 / 1 / 0	308	99,951	974,047.64	0.62%
5510	- Πρώτες Ύλες	5 / 7 / 2	910	228,341	833,611.95	0.53%
4050	- Ταξίδια και Αναψυχή	3 / 2 / 1	3,703	4,825,873	11,278,795.74	7.19%
1010	- Τεχνολογία	5 / 5 / 1	1,193	417,198	1,423,204.06	0.91%
1510	- Τηλεπικοινωνίες	1 / 1 / 0	2,077	436,900	6,066,465.28	3.87%
3010	- Τράπεζες	2 / 5 / 0	21,234	28,275,907	81,196,985.00	51.78%
4510	- Τρόφιμα, Ποτά & Καπνοβιομηχανίες	4 / 1 / 0	214	36,051	837,101.01	0.53%
2010	- Υγεία	0 / 2 / 0	85	202,756	173,977.67	0.11%
6510	- Υπηρεσίες Κοινής Ωφέλειας	2 / 2 / 1	4,995	1,404,019	22,005,353.02	14.03%
3020	- Χρηματοοικονομικές Υπηρεσίες	2 / 2 / 1	711	172,439	815,882.84	0.52%

Οι 10 Μετοχές με τη μεγαλύτερη Άνοδο & Πτώση

Κύρια Αγορά

Μετοχές με τη μεγαλύτερη Θετική μεταβολή τιμής	Τιμή κλεισ.	Μεταβ.	Μετοχές με τη μεγαλύτερη Αρνητική μεταβολή τιμής	Τιμή κλεισ.	Μεταβ.
ΚΕΚΡΟΨ (ΚΟ)	1.4	8.95% #	ΤΙΤΑΝ CEMENT (ΚΑ)	28.95	-5.39% α
QUALITY & RELIABILITY (ΚΟ)	1.29	5.91% #	ΕΛΛΗΝ. ΧΡΗΜΑΤΙΣΤΗΡΙΑ-Χ.Α. (ΚΟ)	4.66	-4.11% α
ΙΝΤΡΑΛΟΤ (ΚΟ)	1.154	5.48% #	ΠΑΠΟΥΤΣΑΝΗΣ (ΚΟ)	2.35	-3.69% α
ΜΟΤΟΡ ΟΪΛ (ΚΟ)	25.16	3.54% #	ΔΟΜΙΚΗ ΚΡΗΤΗΣ (ΚΟ)	3.83	-3.53% α
CENTRIC ΣΥΜΜΕΤΟΧΩΝ (ΚΟ)	0.34	3.34% #	ΕΛΑΣΤΡΟΝ (ΚΟ)	2.04	-3.32% α
CENERGY HOLDINGS (ΚΑ)	9.72	3.18% #	ΜΟΤΟΔΥΝΑΜΙΚΗ (ΚΟ)	2.8	-2.78% α
ΤΡΑΠΕΖΑ ΟΡΤΙΜΑ BANK (ΚΟ)	13	3.18% #	ΠΕΙΡΑΙΩΣ FINANCIAL HOLD (ΚΟ)	3.374	-2.57% α
A.S. COMPANY (ΚΟ)	3	3.09% #	ΕΘΝΙΚΗ ΤΡΑΠΕΖΑ (ΚΟ)	7.82	-2.49% α
ΚΡΙ - ΚΡΙ (ΚΟ)	10.95	2.82% #	ΓΕΚ ΤΕΡΝΑ (ΚΟ)	16.56	-2.47% α
UNIBIOS (ΚΟ)	1.3	2.36% #	EPSILON NET (ΚΟ)	12	-2.44% α

Μετοχές με τη μεγαλύτερη Αξία Συναλλαγών	Αξία (χιλ. €)	Μεταβ.	Μετοχές με το μεγαλύτερο Όγκο Συναλλαγών	Όγκος	Μεταβ.
EUROBANK HOLDINGS (ΚΟ)	23,789.49	1.33% #	EUROBANK HOLDINGS (ΚΟ)	11,093,340	1.33% #
ΕΘΝΙΚΗ ΤΡΑΠΕΖΑ (ΚΟ)	20,776.75	-2.49% α	ΑΛΡΗΑ ΥΠΗΡΕΣΙΩΝ ΣΥΜΜ (ΚΟ)	8,204,199	-1.83% α
ΠΕΙΡΑΙΩΣ FINANCIAL HOLD (ΚΟ)	20,688.27	-2.57% α	ΠΕΙΡΑΙΩΣ FINANCIAL HOLD (ΚΟ)	6,071,843	-2.57% α
ΑΛΡΗΑ ΥΠΗΡΕΣΙΩΝ ΣΥΜΜ (ΚΟ)	12,142.90	-1.83% α	ΙΝΤΡΑΛΟΤ (ΚΟ)	4,340,882	5.48% #
ΜΕΤΛΕΝ ENERGY & METALS (ΚΟ)	9,070.37	0.00% -	ΕΘΝΙΚΗ ΤΡΑΠΕΖΑ (ΚΟ)	2,614,269	-2.49% α
ΜΟΤΟΡ ΟΪΛ (ΚΟ)	8,767.04	3.54% #	HELLENIQ ENERGY (ΚΟ)	650,030	-0.50% α
ΤΕΡΝΑ ΕΝΕΡΓΕΙΑΚΗ (ΚΟ)	7,303.16	0.10% #	ΟΤΕ (ΚΟ)	436,585	0.95% #
ΟΤΕ (ΚΟ)	6,064.37	0.95% #	ΔΕΗ (ΚΟ)	419,526	-0.36% α
ΟΠΑΠ (ΚΟ)	5,136.30	1.12% #	ΤΕΡΝΑ ΕΝΕΡΓΕΙΑΚΗ (ΚΟ)	377,336	0.10% #
HELLENIQ ENERGY (ΚΟ)	5,132.86	-0.50% α	ΟΠΑΠ (ΚΟ)	354,887	1.12% #

Σημείωση: Απεικονίζονται οι Μετοχές που δεν ανήκουν στην Κατηγορία Επιτήρησης και πραγματοποιήσαν κατά τη διάρκεια της συνεδρίασης Αξία Συναλλαγών μεγαλύτερη από 10,000 Ευρώ.

Αναλυτικά Στοιχεία Συναλλαγών Αγοράς Παραγώγων

	Αριθμός Πράξεων	Όγκος	Ανοικτές θέσεις
Σ.Μ.Ε. σε Δείκτες	105	546	4,606
FTSE/X.A. Τράπεζες	5	16	1,038
FTSE/X.A. Large Cap	100	530	3,565
MSCI GREECE REBASED	0	0	3
Σ.Μ.Ε. σε Μετοχές	1,262	17,065	448,419
ΑΔΜΗΕ ΣΥΜΜΕΤΟΧΩΝ Α.Ε. (ΚΟ)	7	26	23,386
ΑΕΡΟΠΟΡΙΑ ΑΙΓΑΙΟΥ (ΚΟ)	37	358	3,701
ΑΙΡΡΗΑ ΥΠΗΡΕΣΙΩΝ ΣΥΜΜ (ΚΟ)	167	3,189	161,743
ΔΙΕΘΝΗΣ ΑΕΡΟΛΙΜΕΝΑΣ ΑΘΗΝΩΝ(ΚΟ)	1	1	729
ΑΥΤΟHELLAS (ΚΟ)	0	0	149
ΑΒΑΞ Α.Ε. (ΚΟ)	3	31	561
COCA-COLA HBC AG (ΚΟ)	1	1	69
CEENERGY HOLDINGS (ΚΑ)	20	65	3,967
ΕΛΛΑΚΤΩΡ (ΚΟ)	8	27	3,605
ΕΛΒΑΛΧΑΛΚΟΡ (ΚΟ)	13	45	4,332
EUROBANK HOLDINGS (ΚΟ)	91	1,831	15,296
ΕΥΔΑΠ (ΚΟ)	15	43	4,116
FOURLIS ΣΥΜΜΕΤΟΧΩΝ (ΚΟ)	1	2	1,040
ΓΕΚ ΤΕΡΝΑ (ΚΟ)	49	193	12,876
ΕΛΛΗΝ. ΧΡΗΜΑΤΙΣΤΗΡΙΑ-Χ.Α. (ΚΟ)	23	121	6,020
HELLENIC ENERGY (ΚΟ)	16	65	4,917
INTRACOM HOLDINGS (ΚΟ)	18	46	7,038
INTRAKAT (ΚΟ)	4	5	2,271
JUMBO (ΚΟ)	6	26	549
LAMDA DEVELOPMENT(ΚΟ)	8	26	6,935
METLEN ENERGY & METALS (ΚΟ)	24	52	4,998
MIG (ΚΟ)	1	5	96
ΜΟΤΟΡ ΟΪΛ (ΚΟ)	27	82	782
ΕΘΝΙΚΗ ΤΡΑΠΕΖΑ (ΚΟ)	131	1,143	11,381
ΟΠΑΠ (ΚΟ)	8	42	2,984
ΤΡΑΠΕΖΑ ΟΡΤΙΜΑ BANK (ΚΟ)	11	33	61
ΟΤΕ (ΚΟ)	35	175	5,402
ΟΛΠ (ΚΟ)	0	0	73
ΠΕΙΡΑΙΩΣ FINANCIAL HOLD (ΚΟ)	441	8,797	98,921
ΔΕΗ (ΚΟ)	50	236	31,491
QUEST ΣΥΜΜΕΤΟΧΩΝ (ΚΟ)	1	5	165
ΤΕΡΝΑ ΕΝΕΡΓΕΙΑΚΗ (ΚΟ)	35	319	25,024
ΤΙΤΑΝ CEMENT (ΚΑ)	1	5	151
ΥΙΟHALCO SA/ΝV (ΚΑ)	9	70	3,590
Δικαιώματα σε Δείκτες	13	230	681
FTSE/X.A. Large Cap	13	230	681
Δικαιώματα σε Μετοχές	2	25	335
ΑΙΡΡΗΑ ΥΠΗΡΕΣΙΩΝ ΣΥΜΜ (ΚΟ)	0	0	0
ΕΘΝΙΚΗ ΤΡΑΠΕΖΑ (ΚΟ)	0	0	0
ΟΠΑΠ (ΚΟ)	0	0	11
ΟΤΕ (ΚΟ)	0	0	13
ΠΕΙΡΑΙΩΣ FINANCIAL HOLD (ΚΟ)	1	20	200
ΔΕΗ (ΚΟ)	1	5	111
Συνολική Δραστηριότητα	1,382	17,866	454,041

Πληθος Χρεογράφων	Ονομ. Αξία	Μερίσματα [1]			Ημερ. Τελευτ. Αποκοπής		Σημ. Χρεόγραφα	Τιμή κλεισίματος	% μεταβ.	Προηγ. Κλείσιμο-ημ/νία	Άνοιγμα	Κατωτ Τιμή	Ανωτ Τιμή	Τελ Σταθμ Τιμή	Τελευταία ζήτηση [7]	Τελευταία προσφορά [7]	Ρ/Ε μετά φ. Χρήσιμ	Όγκος	Πράξεις	Αξία Συναλλαγών[8]	Χ.Α. Εταιρείας (χιλ. €) [3,5]	Χαμηλό έτους	Υψηλό έτους	Κλάδος [4]					
		2021	2022	2023	Μέρισμα [2]	Δικαίωμα																							
2,352,839,697	0.290	---	---	---	07/04/2008	18/04/2017	---	ALPHA ΥΠΗΡΕΣΙΩΝ ΣΥΜΜ (ΚΟ)	1.474	-1.83	€	1.5015	21/06/2024	1.51	1.465	1.512	1.474	1.48	4655@1.47	1000@1.48	---	---	8,204,199	4,463	12,142,903.21	3,468,085.71	1.465	1.79	30101010
36,353,868	1.00	---	(0.025)	---	10/07/2023	21/08/2023	---	AUSTRIACARD (ΚΑ)	5.87	-0.51	€	5.9	21/06/2024	5.91	5.87	5.95	5.87	5.909	550@5.85	900@5.87	---	---	8,965	62	52,977.64	213,397.21	5.66	6.8	10101010
48,624,764	0.080	0.46	0.65	0.7	22/04/2024	05/12/2022	---	AUTOHELLAS (ΚΟ)	11.4	-2.40	€	11.68	21/06/2024	11.5	11.26	11.56	11.4	11.379	10@11.30	1083@11.40	---	---	17,626	209	200,569.34	554,322.31	11.2	14.1	40201040
190,162,681	---	---	0.05	0.08	25/06/2024	07/12/2016	---	CENERGY HOLDINGS (ΚΑ)	9.72	3.18	₪	9.42	21/06/2024	9.42	9.31	9.72	9.72	9.525	50@9.61	5@9.74	---	---	199,327	681	1,898,639.35	1,848,381.26	6.71	9.72	50202010
3,716,479,777	0.220	---	---	---	02/05/2008	29/04/2013	---	COCA-COLA HBC AG (ΚΟ)	32.4	1.82	₪	31.82	21/06/2024	32	32	32.42	32.4	32.302	20@32.16	897@32.40	---	---	21,714	123	701,406.8412	090,902.01	25.66	33	45101020
52,131,944	1.00	0.1102	0.11	---	29/06/2023	23/07/2019	---	EUROBANK HOLDINGS (ΚΟ)	2.128	1.33	₪	2.1	21/06/2024	2.118	2.103	2.18	2.128	2.144	26023@2.13	4246@2.13	---	---	11,093,340	4,819	23,789,489.29	7,908,668.97	1.599	2.209	30101010
305,635,185	2.18	0.1	0.3	0.3	10/01/2024	01/10/2003	---	FOURLIS ΣΥΜΜΕΤΟΧΩΝ (ΚΟ)	3.93	-0.13	€	3.935	21/06/2024	3.95	3.88	3.96	3.93	3.924	478@3.92	18342@3.93	---	---	89,208	268	350,085.13	204,878.54	3.765	4.37	40401010
48,003,921	0.400	---	---	---	30/08/1993	26/06/2023	---	HELLENIO ENERGY (ΚΟ)	5.69	-1.56	€	5.78	21/06/2024	5.78	5.6	5.8	5.69	5.663	1890@5.60	122@5.69	---	---	15,524	159	87,909.56	273,142.31	5.5	6.78	10102030
83,600,000	0.760	---	---	0.0504	25/06/2024	17/07/2023	---	IDEAL HOLDINGS (ΚΟ)	3.26	-1.21	€	3.3	21/06/2024	3.21	3.21	3.32	3.26	3.258	1056@3.26	65@3.27	---	---	67,225	284	219,049.54	272,536.00	3.14	4.335	10101010
160,523,985	0.300	---	---	---	12/08/2008	30/12/2022	---	INTRACOM HOLDINGS (ΚΟ)	5.05	-0.98	€	5.1	21/06/2024	5.18	4.99	5.18	5.05	5.041	345@5.04	3897@5.05	---	---	227,178	291	1,145,264.38	810,646.12	4.46	5.64	50101010
136,059,759	0.880	0.77	0.322	---	19/03/2024	05/03/2014	---	INTRAKAT (ΚΟ)	27	---	₪	27	21/06/2024	26.4	26.4	27.16	27	26.962	246@26.98	337@27.00	---	---	137,138	1,456	3,697,470.04	3,673,613.49	24.44	30.1	40401010
176,736,715	0.300	---	---	---	30/05/2007	27/11/2019	---	JUMBO (ΚΟ)	6.61	-1.05	€	6.68	21/06/2024	6.6	6.58	6.68	6.61	6.611	121@6.60	406@6.62	---	---	156,503	562	1,034,664.50	1,168,229.69	6.15	7.31	35101010
142,891,161	0.970	0.4341	1.24	---	27/06/2023	07/07/2017	---	LAMDA DEVELOPMENT(ΚΟ)	36.24	---	₪	36.24	21/06/2024	36.24	35.74	36.76	36.24	36.452	317@36.22	30@36.30	---	---	248,831	1,595	9,070,372.50	5,178,375.67	33	39.56	65102000
27,345,120	0.280	---	---	---	18/07/2005	26/02/2014	---	METLEN ENERGY & METALS (ΚΟ)	1.29	5.91	₪	1.218	21/06/2024	1.22	1.2	1.3	1.29	1.265	2000@1.28	115@1.30	---	---	209,463	309	264,876.27	35,275.20	0.6	1.62	10101010
107,222,688	0.440	(0.5667)	0.2	0.22	25/06/2024	16/03/2022	---	QUALITY & RELIABILITY (ΚΟ)	5.28	1.34	₪	5.21	21/06/2024	5.2	5.09	5.28	5.28	5.185	4102@5.15	127@5.28	---	---	28,659	144	148,597.82	566,135.79	5.02	6.25	10101010
78,325,475	---	0.6	0.85	25/06/2024	23/07/2019	---	QUEST ΣΥΜΜΕΤΟΧΩΝ (ΚΟ)	28.95	-5.39	€	30.6	21/06/2024	30.5	28.95	30.5	28.95	29.343	1204@28.95	36@29.05	---	---	50,139	679	1,471,215.55	2,267,522.50	20.9	32.2	50101030	
259,189,761	0.1	0.12	0.12	25/06/2024	26/02/2016	---	TITAN CEMENT (ΚΑ)	5.78	-1.53	€	5.87	21/06/2024	5.8	5.76	5.85	5.78	5.81	7@5.78	38@5.79	---	---	104,378	415	606,475.35	1,498,116.82	5.03	6.63	55102015	
148,321,516	0.300	---	0.07	---	19/06/2023	22/01/2020	---	VIOHALCO SANNV (ΚΑ)	1.384	-1.57	€	1.406	21/06/2024	1.41	1.384	1.41	1.384	1.395	1212@1.38	1250@1.40	---	---	105,030	226	146,499.18	205,276.98	1.326	1.884	50101010
232,000,000	2.12	0.0854	0.0682	0.0582	04/10/2023	19/06/2017	---	ΑΒΑΣ Α.Ε. (ΚΟ)	2.165	-0.23	€	2.17	21/06/2024	2.17	2.14	2.17	2.165	2.155	33@2.16	5500@2.17	8.55	2023	308,583	652	664,855.62	502,280.00	2.08	2.425	65101015
90,167,100	0.500	---	---	0.7515	20/05/2024	24/05/2021	---	ΑΔΜΗΣ ΣΥΜΜΕΤΟΧΩΝ Α.Ε. (ΚΟ)	11.02	-2.31	€	11.28	21/06/2024	11.28	11	11.28	11.02	11.108	1030@11.01	19@11.09	---	---	90,741	787	1,007,981.92	993,641.44	10.85	13.47	40501010
103,423,291	0.570	---	---	---	01/08/2011	23/08/2023	---	ΑΕΡΟΠΟΡΙΑ ΑΙΓΑΙΟΥ (ΚΟ)	16.56	-2.47	€	16.98	21/06/2024	17	16.56	17	16.56	16.771	458@16.54	280@16.62	---	---	163,079	871	2,735,076.08	1,712,689.70	12.98	17.14	50101010
382,000,000	2.48	---	---	---	20/07/2015	12/12/2001	---	ΓΕΚ ΤΕΡΝΑ (ΚΟ)	11.18	-0.36	€	11.22	21/06/2024	11.18	11.12	11.25	11.18	11.186	671@11.17	30@11.19	---	---	419,526	1,456	4,692,904.84	4,270,760.00	10.4	12.67	65101015
300,000,000	1.00	---	---	0.33	21/05/2024	07/02/2024	---	ΔΕΗ (ΚΟ)	7.98	-0.25	€	8	21/06/2024	8	7.918	8	7.98	7.951	19@7.98	294@7.98	---	---	150,218	1,040	1,194,437.30	2,394,000.00	7.812	9.56	50206060
914,715,153	1.00	---	---	---	16/05/2008	29/08/2018	---	ΔΙΕΘΝΗΣ ΑΕΡΟΛΙΜΕΝΑΣ ΑΘΗΝΩΝ(ΚΟ)	7.82	-2.49	€	8.02	21/06/2024	8.02	7.81	8.174	7.82	7.947	2722@7.82	2285@7.85	---	---	2,614,269	5,177	20,776,750.77	7,153,072.50	6.222	8.65	30101010
11,250,000	0.520	0.0405	0.08	---	07/08/2023	09/11/2015	---	ΕΘΝΙΚΗ ΤΡΑΠΕΖΑ (ΚΟ)	4.125	-1.32	€	4.18	21/06/2024	4.17	4.105	4.18	4.125	4.147	2000@4.12	693@4.18	---	---	26,077	140	108,135.45	46,406.25	3.75	4.76	50101010
375,241,586	0.390	0.03	0.06	0.04	25/06/2024	14/07/2006	---	ΕΚΤΕΡ (ΚΟ)	1.786	-1.98	€	1.822	21/06/2024	1.816	1.786	1.816	1.786	1.797	2598@1.79	617@1.79	---	---	83,401	283	149,909.25	670,181.47	1.768	2.435	55102015
348,192,005	0.040	---	---	---	05/07/2011	16/07/2021	---	ΕΛΒΑΛΧΑΛΚΟΡ (ΚΟ)	2.465	-2.18	€	2.52	21/06/2024	2.515	2.465	2.55	2.465	2.51	2500@2.46	14575@2.50	---	---	190,557	307	478,217.33	858,293.29	2.32	2.84	50101010
60,348,000	0.420	0.1515	0.1565	0.2504	25/06/2024	04/08/2021	---	ΕΛΛΗΝ. ΧΡΗΜΑΤΙΣΤΗΡΙΑ-Χ.Α. (ΚΟ)	4.66	-4.11	€	4.86	21/06/2024	4.65	4.645	4.69	4.66	4.667	222@4.65	56@4.67	---	---	166,886	654	778,883.24	281,221.68	4.645	5.92	30202015
106,500,000	0.600	0.28	0.02	---	13/09/2023	13/09/2021	---	ΕΥΔΑΠ (ΚΟ)	5.55	0.73	₪	5.51	21/06/2024	5.57	5.45	5.57	5.55	5.509	24@5.48	217@5.57	---	---	49,743	415	274,055.84	591,075.00	5.38	6.15	65102030
604,095,621	0.300	---	---	---	30/05/2013	10/10/2023	---	ΕΥΔΑΠ (ΚΟ)	1.154	5.48	₪	1.094	21/06/2024	1.094	1.094	1.166	1.154	1.157	15@1.15	4583@1.15	---	---	4,340,882	1,014	5,022,989.77	697,126.35	1.014	1.264	40501020
110,782,980	0.750	0.9054	1.6299	0.4091	18/12/2023	04/11/2013	---	ΕΥΔΑΠ (ΚΟ)	25.16	3.54	₪	24.3	21/06/2024	24.3	24.3	25.32	25.16	25.024	1200@25.00	1612@25.18	---	---	350,347	2,795	8,767,040.54	2,787,299.78	23.56	28.56	60101020
126,431,958	2.50	---	---	0.025	19/06/2024	05/06/2024	---	ΙΝΤΡΑΛΟΓ (ΚΟ)	2.68	0.19	₪	2.675	21/06/2024	2.675	2.675	2.707	2.68	2.682	9252@2.67	500@2.69	---	---	56,729	101	152,158.82	338,837.65	2.625	2.82	35102045
370,062,741	0.300	0.6	1	1.6123	29/04/2024	25/06/2024	---	ΜΟΤΟΡ ΟΙΛ (ΚΟ)	14.47	1.12	₪	14.56	21/06/2024	14.45	14.4	14.57	14.47	14.473	120@14.45	199@14.47	---	---	354,887	1,824	5,136,300.85	5,354,807.86	14.4	17.35	40501020
418,002,013	2.83	0.8231	0.5888	---	05/07/2023	18/06/1998	---	ΝΟΒΑΛ ΠΡΟΠΕΡΤ																					

Πληθος Χρεογράφων	Ονομ. Αξία	Μερίσματα [1]			Ημερ. Τελευτ. Αποκοπής		Σημ.	Χρεόγραφο	Τιμή κλεισίματος	% μεταβ.	Προηγ. Κλεισιμο- ημ/τία		Άνοιγμα	Κατωτ Τιμή	Ανωτ Τιμή	Τελ Σταθμ Τιμή	Τελευταία ζήτηση [7]	Τελευταία προσφορά [7]	Ρ/Ε μετά φ. Χρήσιμ	Όγκος	Πράξεις	Αξία Συναλλαγών[8]	Χ.Α. Εταιρείας (χιλ. €) [3,5]	Χαμηλό έτους	Υψηλό έτους	Κλάδος [4]		
		2021	2022	2023	Μέρισμα [2]	Δικαιώμα					Προηγ.	Κλεισιμο- ημ/τία																
118,105,090	0.300	0.3411	0.3798	---	26/06/2023	05/03/2020	---	ΤΕΡΝΑ ΕΝΕΡΓΕΙΑΚΗ (ΚΟ)	19.37	0.10 P	19.35	21/06/2024	19.33	19.32	19.38	19.37	19.355	18@19.36	---	---	377,336	877	7,303,164.22	2,287,695.59	14.68	19.4	65101010	
73,774,142	3.45	---	---	0.44	25/06/2024	04/10/2023	---	ΤΡΑΠΕΖΑ ΟΡΤΙΜΑ BANK (ΚΟ)	13	3.18 P	12.6	21/06/2024	12.58	12.58	13.2	13	12,978	55@12.96	---	---	278,626	1,239	3,616,026.62	959,063.85	7.24	13.2	30101010	
Κύρια Αγορά - Μέσης Συναλλακτικής Δραστηριότητας																												
13,126,020	0.660	0.1163	0.1158	---	26/07/2023	04/09/2020	---	A.S. COMPANY (ΚΟ)	3	3.09 P	2.91	21/06/2024	2.95	2.94	3.09	3	3,019	1777@3.00	---	---	54,378	160	164,159.63	39,378.06	2.32	3.09	40401030	
14,000,000	1.95	3.42	0.26	---	19/07/2023	26/03/2024	---	ALPHA REAL ESTATE (ΚΟ)	6.5	0.62 P	6.46	21/06/2024	6.58	6.46	6.58	6.5	6,499	50@6.46	---	---	149	6	968.42	91,000.00	6.32	11.75	35101015	
3,114,144	0.360	0.3427	0.2304	0.563	20/05/2024	02/06/2020	---	ALPHA TRUST ΣΥΜΜΕΤΟΧΩΝ (ΚΟ)	8.5	0.24 P	8.48	21/06/2024	8.5	8.46	8.5	8.46	8,496	100@8.32	---	---	900	10	7,646.00	26,470.22	5.9	8.6	30202010	
243,164,193	0.300	---	---	---	30/12/2021	05/12/2023	---	ATTICA ΣΥΜΜΕΤΟΧΩΝ (ΚΟ)	2.34	1.74 P	2.3	21/06/2024	2.28	2.28	2.38	2.34	2,345	1000@2.33	---	---	36,779	53	86,248.85	569,004.21	1.86	2.58	40501015	
35,764,593	2.10	0.075	0.1046	0.1045	12/06/2024	25/11/2019	---	BRIQ PROPERTIES (ΚΟ)	1.88	1.08 P	1.86	21/06/2024	1.84	1.84	1.89	1.88	1,877	2050@1.87	---	---	19,493	36	36,595.30	67,237.43	1.835	2.01	35102030	
101,123,806	0.360	---	---	---	22/07/2010	28/06/2011	---	CENTRIC ΣΥΜΜΕΤΟΧΩΝ (ΚΟ)	0.34	3.34 P	0.329	21/06/2024	0.331	0.323	0.342	0.34	0,335	3@0.336	---	---	105,294	60	35,257.44	34,382.09	0.311	0.467	40203040	
784,500	10.00	0.3	---	0.5008	28/05/2024	31/07/2018	---	CNL CAPITAL (ΚΟ)	7.45	0.68 P	7.4	21/06/2024	7.45	7.45	7.55	7.45	7,484	100@7.40	---	2022	1,600	14	11,975.00	5,844.53	6.65	9	30202010	
10,567,700	0.300	---	---	---	06/10/2005	13/02/2002	---	CPI (ΚΟ)	0.636	3.25 P	0.616	21/06/2024	0.63	0.612	0.638	0.636	0,626	300@0.610	---	---	13,884	56	8,688.26	6,721.06	0.606	0.99	10102030	
18,680,300	0.050	---	---	---	06/07/2022	---	---	DIMAND (ΚΟ)	8.48	-1.39 E	8.6	21/06/2024	8.63	8.44	8.63	8.48	8,546	55@8.44	---	---	13,675	75	116,870.98	158,408.94	8	10.95	35101010	
54,200,000	0.075	0.035	0.074	---	18/07/2023	23/11/2021	---	EPSILON NET (ΚΟ)	12	-2.44 E	12.3	21/06/2024	12.04	12	12.06	12	12,021	1016991@12.00	---	---	41,756	31	501,933.58	650,400.00	8.8	12.3	10101015	
10,500,000	2.40	0.29	0.3	2.21	25/06/2024	02/04/2024	---	INTERCONTINENTAL (ΚΟ)	3.38	-29.88 E	4.82	21/06/2024	3.38	3.38	3.38	3.38	3,38	---	29366@3.38	5.81	2023	2,430	14	8,213.40	35,490.00	3.38	6.9	35102000
167,868,482	0.300	---	---	---	20/08/2007	28/11/2022	---	LAVIPHARM (ΚΟ)	0.855	-0.47 E	0.859	21/06/2024	0.85	0.848	0.87	0.855	0,852	315@0.850	---	---	200,691	62	170,912.82	143,527.55	0.76	1.01	20103015	
4,740,000	0.860	---	---	---	14/03/2003	---	---	LOGISMOS (ΚΟ)	1.38	0.73 P	1.37	21/06/2024	1.32	1.32	1.38	1.38	1,371	150@1.36	---	---	823	18	1,128.25	6,541.20	1.13	1.48	10101015	
17,120,280	0.940	0.06	---	---	27/06/2022	26/06/2023	---	LOULIS FOOD (ΚΟ)	2.72	-0.37 E	2.73	21/06/2024	2.7	2.65	2.72	2.72	2,679	10@2.68	---	---	2,570	24	6,886.07	46,567.16	2.58	3.09	45102020	
4,419,616	1.58	---	0.1531	---	10/07/2023	04/03/2015	---	MEDICON ΕΛΛΑΣ (ΚΟ)	2.84	---	2.84	21/06/2024	---	---	---	---	---	55@2.71	---	---	---	---	---	12,551.71	2.67	3.49	20102010	
10,500,000	0.950	---	---	---	24/06/2008	21/07/2023	---	MEVACO (ΚΟ)	3.88	0.78 P	3.85	21/06/2024	3.78	3.78	3.88	3.88	3,826	37@3.79	---	2022	27	9	103.31	40,740.00	3.62	4.32	55102015	
31,317,025	0.400	---	---	---	26/04/2007	10/05/2023	---	MIG (ΚΟ)	3.705	-0.40 E	3.72	21/06/2024	3.6	3.6	3.71	3.705	3,641	100@3.64	---	---	835	11	3,040.62	116,029.58	3.6	4.9	30202000	
138,218,440	0.870	---	---	---	11/12/2023	---	---	ORILINA PROPERTIES ΑΕΕΑΠ (ΚΟ)	0.921	-0.33 E	0.924	21/06/2024	0.924	0.91	0.924	0.924	0,918	2500@0.910	---	---	22,915	55	21,032.43	127,299.18	0.845	0.9628	35102000	
87,127,162	0.500	---	---	0.0304	06/06/2024	28/07/2021	---	PREMIA (ΚΟ)	1.128	-1.57 E	1.146	21/06/2024	1.146	1.11	1.148	1.128	1,119	856@1.11	---	---	76,122	142	85,182.57	98,279.44	1.11	1.256	35102000	
24,586,446	0.230	---	0.04	0.049	04/06/2024	08/06/2022	---	PROFILE (ΚΟ)	4.55	-1.09 E	4.6	21/06/2024	4.6	4.495	4.6	4.55	4,546	611@4.50	---	---	25,868	99	117,591.49	111,868.33	3.925	5.43	10101010	
6,456,530	1.08	0.12	0.1314	---	17/07/2023	02/08/2010	---	SPACE HELLAS (ΚΟ)	6.64	-0.60 E	6.68	21/06/2024	6.62	6.62	6.68	6.64	6,642	256@6.62	---	---	315	8	2,092.30	42,871.36	6.38	8.48	15101010	
120,528,771	1.60	---	---	0.08	19/06/2024	10/11/2023	---	TRADE ESTATES ΑΕΕΑΠ (ΚΟ)	1.66	-0.12 E	1.662	21/06/2024	1.664	1.646	1.664	1.66	1,658	156@1.65	---	---	17,633	45	29,243.98	200,077.76	1.626	1.798	35102045	
17,190,046	0.300	---	---	---	16/11/1992	04/12/2023	---	UNIBIOS (ΚΟ)	1.3	2.36 P	1.27	21/06/2024	1.24	1.24	1.325	1.3	1,302	900@1.27	---	---	14,739	30	19,190.39	22,347.06	1.08	1.475	50204000	
13,000,000	0.650	---	---	---	01/08/2007	07/04/2000	5093	ΑΚΡΙΤΑΣ (ΚΟ)	0.78	-2.50 E	0.8	21/06/2024	0.775	0.765	0.795	0.795	0,781	33@0.745	---	---	110	9	85.93	10,140.00	0.57	1.33	50101035	
32,413,681	0.370	---	---	---	15/07/2009	11/05/2000	---	ΑΛΟΥΜΥΛΑ (ΚΟ)	2.705	1.69 P	2.66	21/06/2024	2.65	2.63	2.705	2.705	2,688	136@2.68	---	---	7,075	57	19,014.10	87,679.01	2.48	3.18	55102035	
3,628,761	3.44	0.5109	---	0.316	13/05/2024	19/07/2022	---	ΑΝΔΡΟΜΕΔΑ ΑΕΕΧ (ΚΟ)	6.46	---	6.46	21/06/2024	6.46	6.46	6.58	6.46	6,464	150@6.40	---	2023	2,218	22	14,337.98	23,441.80	6.34	7.1806	30204000	
18,810,000	0.400	---	---	---	08/07/2010	14/11/2007	---	ΒΑΡΒΕΡΗΣ Ν. - MODA BAGNO (ΚΟ)	3.39	1.80 P	3.33	21/06/2024	3.38	3.38	3.4	3.4	3,39	60@3.20	---	---	300	3	1,016.86	63,765.90	1.9	3.89	40401025	
23,986,500	1.04	---	---	---	26/06/2009	28/08/2023	---	ΒΙΟΚΑΡΠΕΤ (ΚΟ)	2.45	2.08 P	2.4	21/06/2024	2.46	2.35	2.46	2.45	2,403	2@2.32	---	---	210	4	504.60	58,766.93	2.19	3.13	50101035	
6,325,000	0.600	0.19	0.153	---	03/07/2023	17/02/2014	---	ΒΟΓΙΑΤΖΟΓΛΟΥ (ΚΟ)	2.42	-0.82 E	2.44	21/06/2024	2.42	2.42	2.42	2.42	2,42	50@2.30	---	---	100	1	242.00	15,306.50	2.16	2.7	50205010	
24,060,000	0.300	0.055	0.075	0.075	14/05/2024	01/07/2019	---	ΓΕΝΙΚΗ ΕΜΠΟΡΙΟΥ (ΚΟ)	1.375	-1.08 E	1.39	21/06/2024	1.37	1.36	1.38	1.38	1,366	3000@1.36	---	2023	14,695	34	20,073.17	33,082.50	1.36	1.95	50205010	
15,878,748	0.480	---	---	---	10/07/2006	22/03/2004	---	ΔΟΜΙΚΗ ΚΡΗΤΗΣ (ΚΟ)	3.83	-3.53 E	3.97	21/06/2024	3.97	3.675	3.97	3.83	3,827	55@3.72	---	---	7,733	53	29,594.49	60,815.60	3.07	4.88	50101010	
34,720,000	0.310	---	---	---	16/06/2010	01/08/2007	---	ΔΡΟΜΕΑΣ (ΚΟ)	0.326	-0.91 E	0.329	21/06/2024	0.319	0.313	0.326	0.326	0,317	2100@0.313	---	---	1,050	4	332.50	11,318.72	0.31	0.398	40202015	
13,673,200	0.420	---	---	---	18/07/2008	26/07/2001	---	ΕΒΡΟΦΑΡΜΑ (ΚΟ)	1.475	2.43 P	1.44	21/06/2024	1.45	1.45	1.475	1.475	1,462	200@1.42	---	---	1,025	8	1,499.00	20,167.97	1.2	1.94	45102020	
18,410,839	1.00	0.262	0.202	---	23/08/2023	10/09/2010	---	ΕΛΑΣΤΡΟΝ (ΚΟ)	2.04	-3.32 E	2.11	21/06/2024	2.1	2.04	2.13	2.04	2,083	1032@2.03	---	---	25,296	107	52,681.43	37,558.11	2.04	2.84	55102010	
23,828,130	0.500	0.0737	---	---	18/07/2022	17/02/2009	---	ΕΛΙΝΟΙΑ (ΚΟ)	2.24	-1.32 E	2.27	21/06/2024	2.29	2.24	2.3	2.24	2,273	70@2.24										

Πληθός Χρεογράφων	Ονομ. Αξία	Μερίσματα [1]			Ημερ. Τελευτ. Αποκοπής		Σημ.	Χρεόγραφο	Τιμή κλεισίματος	% μεταβ.	Προηγ. Κλείσιμο-ημ/νία		Άνοιγμα	Κατωτ Τιμή	Ανωτ Τιμή	Τελ Σταθμ Τιμή	Τελευταία ζήτηση [7]	Τελευταία προσφορά [7]	Ρ/Ε μετά φ. Χρήσιμ	Όγκος	Πράξεις	Αξία Συναλλαγών[8]	Χ.Α. Εταιρείας (χιλ. €) [3,5]	Χαμηλό έτους	Υψηλό έτους	Κλάδος [4]			
		2021	2022	2023	Μέρισμα [2]	Δικαιώμα					Προηγ.	Κλείσιμο-ημ/νία																	
19,864,886	5.60	0.672	0.672	0.672	18/04/2024	02/07/2008	---	ΕΛΛΑΔΟΣ ΤΡΑΠΕΖΑ (ΚΟ)	13.45	-0.37	€	13.5	21/06/2024	13.55	13.3	13.75	13.6	13.502	42@13.35	180@13.60	---	---	13,439	115	181,455.20	267,182.72	13.3	15.85	30101010
26,730,187	0.520	0.1	0.12	---	29/06/2023	01/08/2017	---	ΕΛΤΟΝ (ΚΟ)	1.678	0.12	ρ	1.676	21/06/2024	1.7	1.67	1.7	1.69	1.677	70@1.67	100@1.68	---	---	1,655	12	2,775.41	44,853.25	1.63	2.36	50205010
30,000,000	0.050	0.09	0.1	---	09/06/2023	11/06/2020	---	ΕΝΤΕΡΣΟΦΤ (ΚΟ)	7.9	---	γ	7.9	21/06/2024	7.9	7.9	7.92	7.9	7.906	9884@7.90	2793@7.94	---	---	1,957	10	15,471.91	237,000.00	5.68	8.1	10101015
36,300,000	1.12	0.2186	---	---	14/09/2022	12/12/2007	---	ΕΥΑΘ (ΚΟ)	3.07	---	γ	3.07	21/06/2024	---	---	---	---	---	263@3.03	210@3.07	---	---	---	---	---	111,441.00	3.04	3.58	65102030
15,083,480	0.150	---	---	---	02/06/2010	29/01/2024	---	ΕΥΡΩΣΥΜΒΟΥΛΟΙ (ΚΟ)	1.255	-2.34	€	1.285	21/06/2024	1.3	1.255	1.305	1.255	1.275	15817@1.25	901@1.29	---	---	40,080	79	51,082.24	18,929.77	1.1	1.42	50205020
114,320,400	0.100	0.01	---	---	26/11/2021	05/08/2019	---	ΙΚΤΙΝΟΣ ΕΛΛΑΣ (ΚΟ)	0.362	0.69	ρ	0.3595	21/06/2024	0.359	0.3515	0.3625	0.362	0.358	800@0.356	111@0.362	---	---	88,955	110	31,859.07	41,383.98	0.339	0.599	50101035
8,636,132	0.450	---	0.02	---	17/07/2023	13/10/2014	---	ΙΛΥΔΑ (ΚΟ)	1.645	0.30	ρ	1.64	21/06/2024	1.64	1.6	1.655	1.645	1.62	100@1.60	68@1.65	11.80	2023	3,074	21	4,979.74	14,206.44	1.29	2.02	10101015
3,417,600	0.100	0.016	0.016	---	03/07/2023	02/04/2024	---	ΙΝΤΕΡΓΟΥΝΤ-ΕΥΑΛΕΜΠΟΡΙΑ (ΠΟ)	0.462	---	γ	0.462	21/06/2024	---	---	---	---	---	100@0.420	236@0.440	---	---	---	---	---	13,387.45	0.252	0.595	50101020
45,417,399	0.100	---	---	---	25/07/2008	02/04/2024	---	ΙΝΤΕΡΓΟΥΝΤ-ΕΥΑΛΕΜΠΟΡΙΑ (ΚΟ)	0.26	-1.52	€	0.264	21/06/2024	0.264	0.26	0.264	0.26	0.262	90@0.259	3000@0.260	---	---	20,554	19	5,385.71	13,387.45	0.25	0.3917	50101020
18,567,912	0.590	0.24	---	---	05/07/2023	26/01/2021	---	ΙΝΤΕΡΛΑΪΦ (ΚΟ)	4.79	1.48	ρ	4.72	21/06/2024	4.78	4.76	4.8	4.79	4.768	150@4.76	198@4.79	6.49	2023	2,636	10	12,569.39	88,940.30	4.6	5.3	30302025
8,424,900	0.500	---	---	---	12/07/2010	04/07/2019	---	ΙΝΤΕΡΤΕΚ (ΚΟ)	1.17	-0.43	€	1.175	21/06/2024	1.185	1.1	1.185	1.17	1.166	120@1.13	180@1.17	20.28	2023	1,535	22	1,789.46	9,857.13	1.085	1.485	50205010
19,804,134	0.150	---	---	---	01/07/2004	06/11/2017	---	ΚΕΚΡΟΦ (ΚΟ)	1.4	8.95	ρ	1.285	21/06/2024	1.315	1.315	1.46	1.4	1.395	58@1.39	900@1.42	-(6)-	2023	17,345	90	24,197.02	27,725.79	1.215	1.965	35101010
40,219,218	0.260	---	---	---	29/08/2022	10/06/2019	---	ΚΛΟΥΚΙΝΑΣ - ΛΑΠΠΑΣ (ΚΟ)	1.525	-1.61	€	1.55	21/06/2024	1.58	1.52	1.58	1.525	1.539	10@1.52	138@1.53	---	---	6,016	22	9,258.11	61,334.31	1.425	1.825	50101010
11,510,102	0.890	---	---	---	24/06/2005	06/10/1999	---	ΚΛΩΣΤ/ΡΓΙΑ ΝΑΥΠΑΚΤΟΥ (ΚΟ)	0.942	-0.21	€	0.944	21/06/2024	0.942	0.942	0.944	0.944	0.943	400@0.914	990@0.940	---	---	360	4	339.44	10,842.52	0.68	1.34	55101020
21,224,340	0.420	0.02	---	---	06/09/2022	25/04/2006	---	ΚΟΡΔΕΛΛΟΥ Χ. ΑΦΟΙ (ΚΟ)	0.486	1.25	ρ	0.48	21/06/2024	0.486	0.486	0.486	0.486	0.487	100@0.472	220@0.486	---	2023	6	2	2.92	10,315.03	0.453	0.684	55102010
33,065,136	0.380	0.2001	0.2004	---	24/08/2023	16/09/2013	---	ΚΡΙ - ΚΡΙ (ΚΟ)	10.95	2.82	ρ	10.65	21/06/2024	10.65	10.6	10.95	10.95	10.798	500@10.80	2@10.95	11.22	2023	10,707	56	115,619.10	362,063.24	9.58	12.3	45102020
7,595,160	0.600	---	---	---	10/09/2019	18/08/2010	---	ΚΥΡΙΑΚΟΥΛΗΣ (ΚΟ)	1.075	-3.15	€	1.11	21/06/2024	1.11	1.045	1.12	1.075	1.063	620@1.08	5648@1.12	---	---	1,950	21	2,071.95	8,164.80	0.95	1.65	40501015
6,200,000	0.500	---	---	---	22/06/2010	01/11/1995	---	ΛΑΔΕΝΗΣ Α.Ε. "ΜΙΝΕΡΒΑ" (ΚΟ)	0.515	1.98	ρ	0.505	21/06/2024	0.466	0.466	0.515	0.515	0.502	750@0.505	1000@0.520	---	---	13,710	27	6,878.88	3,193.00	0.456	0.98	40204020
5,939,268	0.620	---	---	---	10/07/2003	03/01/2002	---	ΛΑΝΑΚΑΜ (ΚΟ)	0.91	---	γ	0.91	21/06/2024	---	---	---	---	---	1145@0.820	78@0.910	---	---	---	---	---	5,404.73	0.895	1.18	40401020
9,819,370	0.500	---	---	---	14/08/2007	09/01/2004	---	ΜΑΘΙΟΣ ΠΥΡΙΜΑΧΑ (ΚΟ)	0.866	-0.23	€	0.868	21/06/2024	0.808	0.808	0.866	0.866	0.831	500@0.810	79@0.866	---	---	41	6	34.07	8,503.57	0.714	1.3	55101000
30,150,000	0.360	0.0401	0.0908	0.122	28/05/2024	25/04/2019	---	ΜΟΤΟΔΥΝΑΜΙΚΗ (ΚΟ)	2.8	-2.78	€	2.88	21/06/2024	2.89	2.765	2.91	2.8	2.822	370@2.73	230@2.81	---	---	5,010	49	14,135.96	84,420.00	2.705	3.34	40401030
43,200,000	1.00	0.0824	---	---	07/09/2022	13/09/2023	---	ΜΠΛΕ ΚΕΑΡΟΣ (ΚΟ)	3.41	-0.29	€	3.42	21/06/2024	3.38	3.38	3.41	3.41	3.396	100@3.40	300@3.41	---	---	4,710	29	15,994.00	147,312.00	3.2	3.42	35102000
8,321,682	0.670	---	---	---	17/08/2007	23/11/1999	---	Ν. ΛΕΒΕΝΤΕΡΗΣ (ΚΟ)	0.3	---	γ	0.3	21/06/2024	0.288	0.28	0.3	0.3	0.283	55@0.280	960@0.300	---	2023	6,966	14	1,972.18	3,079.85	0.2	0.4	55102010
2,160,524	0.670	---	---	---	03/12/2018	23/11/1999	---	Ν. ΛΕΒΕΝΤΕΡΗΣ (ΠΟ)	0.27	-2.17	€	0.276	21/06/2024	0.27	0.27	0.27	0.27	0.27	16@0.262	500@0.278	---	2023	20	2	5.40	3,079.85	0.26	0.41	55102010
10,080,000	3.00	1.5	1.45	1.3	14/05/2024	27/08/2001	---	ΟΛΘ (ΚΟ)	20.6	---	γ	20.6	21/06/2024	20.7	20.5	20.8	20.6	20.591	60@20.50	250@20.70	---	---	1,368	28	28,168.00	207,648.00	20.5	23.5	50206060
25,000,000	2.00	0.628	1.04	---	07/08/2023	08/08/2003	---	ΟΛΠ (ΚΟ)	25.45	-2.12	€	26	21/06/2024	26	25.45	26	25.45	25.638	57@25.45	50@25.95	9.52	2023	8,990	164	230,490.05	636,250.00	23	28.8	50206060
4,971,466	1.46	---	---	---	04/07/2007	08/10/2003	---	ΠΑΪΡΗΣ ΠΛΑΣΤΙΚΩΝ (ΚΟ)	1.06	-0.93	€	1.07	21/06/2024	1	1	1.06	1.06	1.006	200@1.00	1959@1.06	---	---	1,111	6	1,117.66	5,269.75	1	1.71	50203030
27,098,594	0.540	0.05	0.0401	0.0702	19/04/2024	14/01/2021	---	ΠΑΠΟΥΤΣΑΝΗΣ (ΚΟ)	2.35	-3.69	€	2.44	21/06/2024	2.45	2.25	2.46	2.35	2.312	340@2.26	4182@2.35	15.60	2023	14,367	66	33,211.94	63,681.70	2.2	2.73	45201020
7,070,400	0.930	0.3242	0.2593	0.8645	15/04/2024	06/05/2016	---	ΠΕΤΡΟΠΟΥΛΟΣ ΠΕΤΡΟΣ (ΚΟ)	7.98	-0.99	€	8.06	21/06/2024	8.06	7.96	8.1	8.02	8.021	24@7.96	223@8.02	---	---	2,850	51	22,860.52	56,421.79	7.94	10.65	50206015
43,741,452	0.660	0.2723	0.2629	0.2388	03/06/2024	01/11/1999	---	ΠΛΑΣΤΙΚΑ ΘΡΑΚΗΣ (ΚΟ)	3.9	0.39	ρ	3.885	21/06/2024	3.85	3.83	3.9	3.9	3.852	49@3.84	339@3.90	---	---	16,411	217	63,212.43	170,591.66	3.8	4.595	50203015
21,912,599	0.300	---	0.048	0.0485	20/05/2024	23/02/2007	---	ΡΕΒΟΪΛ (ΚΟ)	1.59	-0.31	€	1.595	21/06/2024	1.595	1.57	1.64	1.59	1.599	1@1.59	389@1.60	---	---	10,451	53	16,707.43	34,841.03	1.49	1.94	60101020
13,582,223	1.35	---	---	---	24/06/2008	02/02/2016	---	ΣΙΔΑ ΜΕΤΑΛΛΟΥΡΓΙΚΗ (ΚΟ)	1.635	-0.91	€	1.65	21/06/2024	1.63	1.63	1.65	1.65	1.635	100@1.60	100@1.64	---	---	200	3	327.00	22,206.93	1.56	2.4	55102010
40,693,350	5.00	---	---	---	03/07/2006	26/05/2015	---	ΤΕΧΝΙΚΗ ΟΛΥΜΠΙΑΚΗ (ΚΟ)	2.48	0.81	ρ	2.46	21/06/2024	2.47	2.46	2.51	2.48	2.487	100@2.46	100@2.49	---	---	2,392	31	5,948.69	100,919.51	2.38	3.05	40202010
3,048,000	0.300	---	---	---	06/07/2007	01/06/2021	---	ΤΖΙΡΑΚΙΑΝ ΠΡΟΦΙΛ (ΚΟ)	1.375	---	γ	1.375	21/06/2024	---	---	---	---	---	450@1.34	1022@1.40	---	2023	---	---	---	4,191.00	1.345	1.925	55102010
8,340,750	1.16	---	---	---	25/06/2009	17/09/2018	---	ΧΑΪΔΕΜΕΝΟΣ (ΚΟ)	0.625	---	γ																		

Πληθος Χρεογράφων	Ονομ. Αξία	Μερίσματα [1]			Ημερ. Τελευτ. Αποκοπή		Σημ. Χρεόγραφα	Τιμή κλεισίματος	% μεταβ.	Προηγ. Κλεισίμο- ημ/τία	Άνοιγμα	Κατωτ Τιμή	Ανωτ Τιμή	Τελ Σταθμ Τιμή	Τελευταία ζήτηση [7]	Τελευταία προσφορά [7]	Ρ/Ε μετά φ. Χρήστ	Όγκος	Πράξεις	Αξία Συναλλαγών[8]	Χ.Α. Εταιρείας (χιλ. €) [3,5]	Χαμηλό έτους	Υψηλό έτους	Κλάδος [4]					
		2021	2022	2023	Μέρισμα [2]	Δικαίωμα																							
11,869,224	0.540	0.136	0.15	---	03/07/2023	30/08/2019	---	FLEXORPACK (ΚΟ)	8	0.63 P	7.95	21/06/2024	8	8	8	8	68@7.85	3230@8.00	---	---	2,170	3	17,360.00	94,953.79	7.55	8.65	50203030		
468,700		3.42	4.06	2.8	13/06/2024	21/05/2004	---	MERMEREN KOMB. A.D. PR. (ΕΛΠ)	44.4	6.22 P	41.8	21/06/2024	44.4	43	44.4	43	44.333	1@43.00	2@43.80	1.52	2023	21	2	931.00	20,810.28	41.2	50	55102000	
244,669,638	0.500	0.02	0.03	---	23/06/2023	28/12/2023	---	TRASTOR A.E.E.A.P. (ΚΟ)	1.14	---	1.14	21/06/2024	---	---	---	---	625@1.13	2826@1.25	---	---	---	---	---	---	278,923.39	1.1	1.42	35102000	
15,300,000	0.300	---	---	---	30/07/2009	13/12/1999	---	ΑΤΤΙΚΕΣ ΕΚΔΟΣΕΙΣ (ΚΟ)	0.418	---	0.418	21/06/2024	---	---	---	---	---	1039@0.398	---	---	---	---	---	---	6,395.40	0.292	0.452	40301030	
15,000,000	0.300	---	---	---	06/07/2007	18/07/2000	---	ΔΑΙΟΣ ΠΛΑΣΤΙΚΑ (ΚΟ)	3.32	---	3.32	21/06/2024	3.2	3.2	3.2	3.2	110@3.08	110@3.18	---	---	2	2	6.40	49,800.00	3.1	4.18	50203015		
3,307,500	0.210	---	0.4	---	13/10/2023	30/11/2022	---	ΕΛΒΕ Α.Β.Ε.Ε. (ΚΟ)	5.2	---	5.2	21/06/2024	4.88	4.88	5.1	5.1	4.966	33@4.92	6@5.25	9.71	2023	100	6	496.61	17,199.00	4.7	5.45	40204020	
86,735,980	0.310	---	---	---	06/07/2009	07/09/2023	---	ΙΑΤΡΙΚΟ ΑΘΗΝΩΝ (ΚΟ)	1.485	-2.62 E	1.525	21/06/2024	1.525	1.47	1.54	1.485	1.484	500@1.47	500@1.54	---	---	2,065	23	3,064.85	128,802.93	1.45	2.03	20101025	
2,760,000	11.83	11	11.8	12.4	03/06/2024	16/07/1990	---	ΚΑΡΕΛΙΑ (ΚΟ)	334	0.60 P	332	21/06/2024	334	334	334	334	334	211@334.00	52@340.00	---	---	35	3	11,690.00	921,840.00	324	350	45103010	
6,700,000	0.800	0.047	0.047	---	23/08/2023	29/05/2014	---	ΚΕΠΕΝΟΥ ΜΥΛΟΙ (ΚΟ)	2	---	2	21/06/2024	---	---	---	---	---	84@2.06	21.47	2023	---	---	---	---	13,400.00	1.73	2.26	45102020	
18,017,472	0.360	---	---	---	09/09/2022	28/08/2017	---	ΚΤΗΜΑ Κ. ΛΑΖΑΡΙΔΗ (ΚΟ)	1.79	---	1.79	21/06/2024	---	---	---	---	45@1.74	126@1.79	---	---	---	---	---	---	32,251.27	1.64	1.9	45101015	
21,364,000	1.12	---	0.4	---	21/08/2023	08/03/2023	---	ΛΑΜΨΑ (ΚΟ)	36.6	---	36.6	21/06/2024	36.6	36.2	36.6	36.2	36.597	50@36.00	50@37.00	---	---	634	4	23,202.40	781,922.40	28.4	39.8	40501025	
32,188,050	1.04	---	---	---	21/07/2008	20/01/2000	---	ΜΟΥΖΑΚΗΣ (ΚΟ)	0.69	---	0.69	21/06/2024	0.68	0.68	0.68	0.68	0.68	490@0.680	100@0.725	---	---	300	3	204.00	22,209.75	0.67	0.92	55101020	
6,340,000	0.600	0.17	0.1	0.2	11/12/2023	11/01/2024	---	ΝΑΚΑΣ ΜΟΥΣΙΚΗ (ΚΟ)	2.64	---	2.64	21/06/2024	---	---	---	---	24@2.64	13@2.86	---	---	---	---	---	---	16,737.60	2.54	3.16	40401030	
27,379,200	0.980	---	0.45	---	01/08/2023	29/08/2022	---	ΠΛΑΣΤΙΚΑ ΚΡΗΤΗΣ (ΚΟ)	15.3	---	15.3	21/06/2024	---	---	---	---	200@14.70	189@15.20	---	---	---	---	---	---	418,901.76	14.4	16.4	50203015	
255,494,534	2.71	0.279	0.255	0.247	14/06/2024	30/09/2021	---	ΠΡΟΝΤΕΑ (ΚΟ)	7.6	---	7.6	21/06/2024	---	---	---	---	200@7.10	200@7.60	---	---	---	---	---	---	1,941,758.46	7	8	35102000	
4,181,450	0.500	---	---	---	21/08/2000	05/03/2002	---	ΣΑΡΑΝΤΟΠΟΥΛΟΣ ΚΥΛ/ΜΥΛΟΙ (ΚΟ)	1.07	---	1.07	21/06/2024	---	---	---	---	---	599@1.17	---	---	---	---	---	---	---	4,474.15	0.965	1.17	45102020

Διαπραγματεύσιμα Αμοιβαία Κεφάλαια (Δ.Α.Κ.)

934,675	---	---	---	---	15/06/2016	---	ALPHA ETF FTSE Athex Large Cap	35.05	-0.48 E	35.22	21/06/2024	35.2	35	35.28	35.05	35.199	50@33.70	5@35.50	---	---	38,244	34	1,346,149.57	---	31.58	38	12003
---------	-----	-----	-----	-----	------------	-----	--------------------------------	-------	---------	-------	------------	------	----	-------	-------	--------	----------	---------	-----	-----	--------	----	--------------	-----	-------	----	-------

Επιτήρηση

89,078,604	0.040	---	---	---	07/07/2010	16/01/2024	5160	FRIGOGLOSS (ΚΟ)	0.238	-0.83 E	0.24	21/06/2024	0.24	0.236	0.24	0.236	0.239	2500@0.224	4083@0.234	---	2023	6,600	12	1,574.32	21,200.71	0.208	0.44	50204000	
65,326,268	0.530	---	---	---	04/07/2007	19/07/2006	4750	SATO AE (ΚΟ)	0.034	---	0.034	21/06/2024	0.031	0.031	0.031	0.031	---	41260@0.031	---	---	---	---	8,508	4	263.75	2,221.09	0.027	0.067	40202015
13,191,620	0.620	---	---	---	04/08/2010	09/09/2002	5232	ΥΑΛCO - ΚΩΝΣΤΑΝΤΙΝΟΥ (ΚΟ)	0.162	---	0.162	21/06/2024	---	---	---	---	---	500@0.150	---	---	---	---	---	---	---	2,137.04	0.146	0.208	40202020
17,579,754	4.16	---	---	---	18/08/2006	02/08/2010	---	ΒΙΟΤΕΡ (ΚΟ)	0.232	---	0.232	21/06/2024	0.226	0.226	0.226	0.226	300@0.214	4000@0.226	---	---	---	---	1,000	1	226.00	4,078.50	0.2	0.436	50101010
54,654,600	0.050	---	---	---	01/07/1998	30/12/2022	5275	ΒΙΣ (ΚΟ)	0.142	---	0.142	21/06/2024	---	---	---	---	500@0.142	---	---	2023	---	---	---	---	---	7,760.95	0.142	0.288	50203030
51,754,364	0.300	---	---	---	23/12/2003	24/01/2007	5197	ΕΠΙΛΕΚΤΟΣ (ΚΟ)	0.126	---	0.126	21/06/2024	---	---	---	---	2100@0.117	300@0.120	---	---	---	---	---	---	---	6,521.05	0.108	0.164	55101020
15,842,391	1.51	---	---	---	15/07/2009	12/05/2000	5141	ΜΠΗΤΡΟΣ ΣΥΜΜΕΤΟΧΙΚΗ (ΚΟ)	0.58	---	0.58	21/06/2024	---	---	---	---	---	1500@0.575	---	---	---	---	---	---	---	9,188.59	0.41	0.755	55102010
24,319,250	0.300	---	---	---	09/07/2002	04/07/2007	5165	ΠΡΟΟΔΕΥΤΙΚΗ (ΚΟ)	0.25	-9.42 E	0.276	21/06/2024	0.25	0.25	0.25	0.25	0.25	---	7500@0.268	---	---	813,499	165	203,374.75	6,079.81	0.228	0.4	50101010	
28,438,268	0.070	---	---	---	21/08/2006	24/11/1999	5253	ΣΠΥΡΟΥ ΑΓΡ. ΟΙΚ. (ΚΟ)	0.155	---	0.155	21/06/2024	---	---	---	---	---	3050@0.170	---	---	---	---	---	---	---	4,407.93	0.14	0.252	45102010
1,011,000	1.00	---	---	---	01/07/2004	11/12/2012	5193	ΤΡΙΑ ΑΛΦΑ (ΚΟ)	6.45	9.32 P	5.9	21/06/2024	6.45	6.45	6.45	6.45	71@5.45	1150@6.45	---	2023	250	3	1,612.50	6,520.95	5.35	8.95	55101020		

Κατάσταση σε Αναστολή

12,417,000	0.310	---	---	---	27/08/2019	28/08/2017	5233	MLS ΠΛΗΡΟΦΟΡΙΚΗ (ΚΟ)	0.57	---	0.57	12/05/2020	---	---	---	---	---	---	---	---	---	---	---	---	---	7,077.69	0.57	0.57	10101015
6,330,002	0.300	---	---	---	25/06/2002	15/03/2019	5278	ΒΑΡΒΑΡΕΣΙΟΣ (ΚΟ)	0.24	---	0.24	02/05/2023	---	---	---	---	---	---	---	---	---	---	---	---	---	1,519.20	0.24	0.24	55101020
3,961,300	1.28	---	---	---	29/06/2004	03/08/2000	5248	ΔΟΥΡΟΣ (ΚΟ)	0.25	---	0.25	24/04/2023	---	---	---	---	---	---	---	---	---	---	---	---	---	990.33	0.25	0.25	40204020
7,125,216	0.650	---	---	---	01/07/2005	14/12/1999	4955	ΚΡΕΚΑ (ΚΟ)	0.28	---	0.28	06/04/2023	---	---	---	---	---	---	---	---	---	---	---	---	---	1,995.06	0.28	0.28	45102010
7,734,375	1.00	---	---	---	09/07/2007	07/01/2011	5277	ΛΙΒΑΝΗ ΕΚΔΟΤ. ΟΡΓ. (ΚΟ)	0.125	---	0.125	28/04/2023	---	---	---	---	---	---	---	---	---	---	---	---	---	966.80	0.125	0.125	40301030
10,203,575	0.730	---	---	---	16/07/2007	18/10/1999	---	ΦΙΕΡΑΤΕΣ (ΚΟ)	0.359	---	0.359	30/04/2024	---	---	---	---	---	---	---	---	---	---	---	---	---	3,663.08	0.335	0.538	55101020

Σημειώσεις Χρεογράφων

Κωδικός	Κείμενο σημείωσης
()	- Προσαρμοσμένα Μέρισματα λόγω διανομής Δωρεάν μετοχών.
*	- Τελευταία προσαρμοσμένη τιμή κλεισίματος.
[1]	- Καθαρά μερίσματα.
[2]	- Στη στήλη "Ημερ. Αποκοπής τελευταίου δικαιώματος" αναφέρεται η Ημερομηνία εισαγωγής για Νέες Εταιρείες.
[3]	- Η Χρηματιστηριακή αξία αναφέρεται στο σύνολο των μετοχών
[4]	- Η κωδικοποίηση των Κλάδων Οικονομικής Δραστηριότητας του Χ.Α. παρουσιάζονται στο Παράρτημα Α
[5]	- Η Χρηματιστηριακή Αξία αναφέρεται στο σύνολο των κατηγοριών μετοχών (εφόσον έχουν εισαχθεί περισσότερες της μιας κατηγορίες) και δεν αναφέρεται σε επιμέρους κατηγορίες μετοχών μιας εταιρείας.
[6]	- P/E μεγαλύτερο του 100
[7]	- Τελευταία εικόνα του Βιβλίου Εντολών πριν το τέλος της συνεδρίασης
[8]	- Στην Αξία Συναλλαγών των Μετοχών περιλαμβάνονται όλοι οι τύποι Πακέτων
4750	- Μεταφορά στην Κατηγορία Επιτήρησης από 8/4/2011.
4955	- Μεταφορά στην Επιτήρηση από 5/4/2013.
5093	- Μεταφορά στην Κατηγορία Επιτήρησης από 8/4/2015.
5141	- Μεταφορά στην Κατηγορία Επιτήρησης από 10/05/2017.
5160	- Μεταφορά στην Κατηγορία Επιτήρησης από 15/04/2016.
5165	- Μεταφορά στην Κατηγορία Επιτήρησης από 15/02/2018.
5193	- Μεταφορά στην κατηγορία Επιτήρησης από 25/10/2018.
5197	- Μεταφορά στην κατηγορία Επιτήρησης από 07/11/2018.
5232	- Μεταφορά στην Κατηγορία Επιτήρησης από 08/04/2011.
5233	- Αναστολή διαπραγμάτευσης από 13/05/2020.
5248	- Μεταφορά στην κατηγορία Επιτήρησης από 06/09/2011.
5253	- Μεταφορά στην Επιτήρηση από 14/5/2021.
5275	- Μεταφορά στη Κατηγορία Επιτήρησης από 09/07/2020.
5277	- Αναστολή διαπραγμάτευσης από 02/05/2023.
5278	- Αναστολή διαπραγμάτευσης από 03/05/2023.

Στοιχεία Συναλλαγών Πακέτων

Χρεόγραφο	Όγκος πακέτου	Τιμή πακέτου	Αξία πακέτου	Ώρα έγκρισης	Σημείωση
ΣΑΡΑΝΤΗΣ ΓΡ. (ΚΟ)	20,000	11.00	220,000.00	10:45:49	20
ΣΑΡΑΝΤΗΣ ΓΡ. (ΚΟ)	40,000	11.00	440,000.00	10:48:44	20
ΜΟΤΟΡ ΟΪΛ (ΚΟ)	20,000	24.84	496,800.00	10:56:05	20
ΠΕΙΡΑΙΩΣ FINANCIAL HOLD (ΚΟ)	100,000	3.43	343,200.00	11:51:41	20
METLEN ENERGY & METALS (ΚΟ)	9,581	36.62	350,856.22	12:06:47	20
ΙΝΤΡΑΛΟΤ (ΚΟ)	100,000	1.15	115,200.00	12:50:19	20
JUMBO (ΚΟ)	15,169	26.80	406,529.20	13:21:01	20
LAVIPHARM (ΚΟ)	144,000	0.852	122,688.00	13:33:05	20
ΕΘΝΙΚΗ ΤΡΑΠΕΖΑ (ΚΟ)	85,644	8.00	685,152.00	13:34:10	20
ΤΕΡΝΑ ΕΝΕΡΓΕΙΑΚΗ (ΚΟ)	25,000	19.35	483,750.00	13:46:10	20
ΕΘΝΙΚΗ ΤΡΑΠΕΖΑ (ΚΟ)	126,852	7.97	1,011,517.85	13:49:19	20
ΜΟΤΟΡ ΟΪΛ (ΚΟ)	10,000	24.16	241,600.00	14:58:01	20
ΙΝΤΡΑΛΟΤ (ΚΟ)	500,000	1.15	577,000.00	15:08:48	20
EUROBANK HOLDINGS (ΚΟ)	500,000	2.16	1,079,500.00	15:18:55	20
ΙΝΤΡΑΛΟΤ (ΚΟ)	300,000	1.16	346,800.00	15:19:21	20
ΕΘΝΙΚΗ ΤΡΑΠΕΖΑ (ΚΟ)	44,488	7.95	353,590.62	15:44:22	20
EUROBANK HOLDINGS (ΚΟ)	500,000	2.16	1,079,000.00	15:45:10	20
ΕΘΝΙΚΗ ΤΡΑΠΕΖΑ (ΚΟ)	100,000	7.91	791,000.00	15:49:30	20
ΙΝΤΡΑΛΟΤ (ΚΟ)	100,000	1.16	116,400.00	16:28:05	20
ΔΕΗ (ΚΟ)	50,000	11.18	559,000.00	16:41:32	20
ΕΘΝΙΚΗ ΤΡΑΠΕΖΑ (ΚΟ)	50,000	7.85	392,300.00	16:44:27	20
ΤΕΡΝΑ ΕΝΕΡΓΕΙΑΚΗ (ΚΟ)	25,000	19.35	483,750.00	16:45:49	20
ΙΝΤΡΑΛΟΤ (ΚΟ)	1,300,000	1.17	1,515,800.00	16:53:15	20
ΜΟΤΟΡ ΟΪΛ (ΚΟ)	15,000	25.04	375,600.00	16:55:51	20
ALPHA ΥΠΗΡΕΣΙΩΝ ΣΥΜΜ (ΚΟ)	600,000	1.47	884,400.00	17:11:27	20
EUROBANK HOLDINGS (ΚΟ)	477,485	2.13	1,016,088.08	17:14:24	20

Σημειώσεις πακέτων

- 9 - Μέθοδος 6-1 / Ειδική Χρέωση
- 10 - Μέθοδος 6-1 / Ειδική Χρέωση, Αυθημερόν Διακανονισμός
- 14 - Μέθοδος 6-3 / Πακέτο Αποκατάστασης, Ατελής αγορά και Πώληση
- 18 - Μέθοδος 6-2 / SPOT 1
- 19 - Μέθοδος 6-2 / SPOT 2
- 20 - Μέθοδος 6-1 και Μέθοδος 6-1 Αυθημερόν Διακανονισμός
- 21 - Άλλη Προσυμφωνημένη

Στοιχεία Συναλλαγών Δικαιωμάτων

Ημερ. αποκοπής	Έναρξη εξάσκησης	Λήξη εξάσκησης	Λήξη διαπραγμάτευσης	Δικαιώματα	Κατωτ Τιμή	Ανωτ Τιμή	Τιμή κλεισ.	Τελευταία ζήτηση	Τελευταία προσφορά	Όγκος	Πράξεις	Αξία Συναλλαγών
----------------	------------------	----------------	----------------------	------------	------------	-----------	-------------	------------------	--------------------	-------	---------	-----------------

Δεν υπάρχουν Συναλλαγές Δικαιωμάτων.

Στοιχεία Συναλλαγών Εκποιήσεων

Χρεόγραφα	Τύπος Χρεογράφου	Όγκος Συναλλαγών	Αριθμός Πράξεων	Αξία Συναλλαγών	Σημείωση
-----------	------------------	------------------	-----------------	-----------------	----------

Δεν πραγματοποιήθηκαν Εκποιήσεις Μετοχών.

Σημειώσεις Εκποιήσεων

- Δημόσιος Ανοικτός Πλειστηριασμός
- Εκποίηση Ενσώματων Ονομαστικών Μετοχών
- Εκποίηση Αδιάθετων Κλασματικών Υπολοίπων

Στοιχεία Συναλλαγών Εκποιήσεων Ενσώματων Ονομαστικών Μετοχών

Χρεόγραφα	Ημερ/νία έναρξης	Ημερ/νία λήξης	Αρχικό πλήθος	Διαθέσιμο πλήθος	Ημερομηνία	Μέση τιμή (ημέρας)	Μέση τιμή (περιόδου)	Αριθμός Πράξεων	Όγκος Συναλλαγών	Αξία Συναλλαγών
-----------	------------------	----------------	---------------	------------------	------------	--------------------	----------------------	-----------------	------------------	-----------------

Δεν πραγματοποιήθηκαν Εκποιήσεις Ενσώματων Ονομαστικών Μετοχών.

Σημειώσεις Εκποιήσεων

Σύμφωνα με την Απόφαση 1/380/04.05.2006 της Επιτροπής Κεφαλαιαγοράς εκποιούνται μέσω του Χρηματιστηρίου Αθηνών με επιμέλεια της εκδότριας εταιρείας, οι ενσώματες ονομαστικές μετοχές που δεν έχουν κατατεθεί στην εκδότρια προς απούλοποίηση. Η εκποίηση διενεργείται σύμφωνα με τον τρόπο που ορίζεται στο άρθρο 99Α του Κανονισμού του Χρηματιστηρίου Αθηνών.

Στοιχεία Ενεργητικού Διαπραγματεύσιμων Αμοιβαίων Κεφαλαίων (Δ.Α.Κ.)

	Ημερομηνία συναλλαγών	Δημιουργία / Εξαγορά	Αριθ. Μερ. (T-1)	Νέα Μερ. (T-1)	Εξαγορασθ. Μερ. (T-1)	Μερίδια (T) [1]	Αξία Ενεργητικού [2]	Καθαρή Τιμή	Μέρισμα /Μερίδιο	Ημερ. Αποκοπής
ALPHA ETF FTSE Athex Large Cap	25/06/2024	5,000	934,675	---	---	934,675	32,711,510.00	34.9977	0.62	03/07/2023

Σημειώσεις Δ.Α.Κ.

[1] - Αριθμ. μεριδίων (T) = Αριθμ. μεριδίων (T-1) + Νεοεκδιθέντα μερίδια (T-1) - Εξαγορασθέντα μερίδια (T-1)

[2] - Περιλαμβάνονται και τα μερίδια που δημιουργήθηκαν / εξαγοράσθηκαν την ημέρα T-1.

Περιγραφή	Στοιχεία
Όνομασία Δ.Α.Κ.	ALPHA ETF FTSE Athex Large Cap
Σύμβολο Δ.Α.Κ. (GR)	ΑΔΑΚ
Σύμβολο Δ.Α.Κ. (EN)	AETF
ISIN Δ.Α.Κ.	GRF000153004
Κατηγορία Διαπραγμάτευσης	Διαπραγματεύσιμα Αμοιβαία Κεφάλαια (Δ.Α.Κ.)
Τύπος Δ.Α.Κ.	Μετοχών
Τρόπος διαχείρισης	Παθητικός
Επενδυτική Στρατηγική	Σκοπός της επενδυτικής πολιτικής του Αμοιβαίου Κεφαλαίου είναι η αναπαραγωγή της αποδόσεως του Δείκτη FTSE/X.A. Large Cap του Χρηματιστηρίου Αθηνών σε όρους Ευρώ, ακολουθώντας πλήρως και πανομοιότυπως τη σύνθεση του υποκείμενου Δείκτη.
Εκδότης	ΑΛΦΑ ASSET MANAGEMENT Α.Ε.Δ.Α.Κ.
Εταιρεία Διαχείρισης	ΑΛΦΑ ASSET MANAGEMENT Α.Ε.Δ.Α.Κ.
Ειδικοί Διαπραγματευτές	ΑΛΦΑ FINANCE Α.Χ.Ε.Π.Ε.Υ., ΕΘΝΙΚΗ ΧΡΗΜΑΤΙΣΤΗΡΙΑΚΗ Α.Χ.Ε.Π.Ε.Υ.
Θεματοφύλακας	ΑΛΦΑ ΤΡΑΠΕΖΑ Α.Ε.
Σύμβολο Δείκτη (GR)	FTSE
Σύμβολο Δείκτη (EN)	FTSE
Όνομασία Δείκτη	FTSE/X.A. Large Cap
ISIN Δείκτη	GRI99201A006
Κλάσμα Δείκτη [1]	1/100
Αρχική Τιμή Μεριδίου	21.76
Συνολικός Αριθμός Μεριδίων [2]	934,675
Ημερομηνία πρώτης Έκδοσης	14/01/2008
Ημερομηνία έναρξης Διαπραγμάτευσης	24/01/2008
Νόμισμα Διαπραγμάτευσης	ΕΥΡΩ
Νόμισμα Ενεργητικού	ΕΥΡΩ
Αρχική Αξία Ενεργητικού [3]	3,000,000.00
Αριθμ. Μεριδίων για Δημιουργία-Εξαγορά [4]	5,000
Αμοιβή Διαχείρισης	0.375

Σημειώσεις Δ.Α.Κ.

[1] - Το κλάσμα της τιμής του δείκτη που αποτελεί η τιμή της πρώτης έκδοσης

[2] - Ο αριθμός μεριδίων που διαπραγματεύθηκαν στο Χρηματιστήριο την ημέρα T

[3] - Η αξία του ενεργητικού κατά την έκδοση

[4] - Ο αριθμός μεριδίων που απαιτείται κατά τη διαδικασία δημιουργίας εξαγοράς

25/06/2024

Ανακοινώσεις

Η.Δ.Τ.



ΑΝΑΚΟΙΝΩΣΕΙΣ

ΕΤΑΙΡΙΚΕΣ ΠΡΑΞΕΙΣ

ΕΤΑΙΡΙΚΑ ΓΕΓΟΝΟΤΑ

ΟΡΓΑΝΙΣΜΟΣ ΠΡΟΓΝΩΣΤΙΚΩΝ ΑΓΩΝΩΝ ΠΟΔΟΣΦΑΙΡΟΥ Α.Ε.

Μετά την ισόποση αύξηση και μείωση του μετοχικού κεφαλαίου, οι μετοχές της εταιρίας «**ΟΡΓΑΝΙΣΜΟΣ ΠΡΟΓΝΩΣΤΙΚΩΝ ΑΓΩΝΩΝ ΠΟΔΟΣΦΑΙΡΟΥ Α.Ε.**» (GRS419003009) είναι διαπραγματεύσιμες στο Χρηματιστήριο Αθηνών με τελική ονομαστική αξία μετοχής €0,30 και χωρίς το δικαίωμα συμμετοχής στην επιστροφή κεφαλαίου ποσού €0,25 ανά μετοχή στους μετόχους της εταιρίας με καταβολή μετρητών.

ΧΡΗΜΑΤΙΚΕΣ ΔΙΑΝΟΜΕΣ

TITAN CEMENT INTERNATIONAL S.A.

Οι μετοχές της εταιρίας «**TITAN CEMENT INTERNATIONAL S.A.**» (BE0974338700) είναι διαπραγματεύσιμες στο Χρηματιστήριο Αθηνών χωρίς το ποσό €0,85 ανά μετοχή.

VIOHALCO SA/NV

Οι μετοχές της εταιρίας «**VIOHALCO SA/NV**» (BE0974271034) είναι διαπραγματεύσιμες στο Χρηματιστήριο Αθηνών χωρίς το ποσό €0,12 ανά μετοχή. Το προαναφερθέν μικτό ποσό υπόκειται σε παρακράτηση φόρου 30% σύμφωνα με τη Βελγική νομοθεσία.

CENERGY HOLDINGS S.A.

Οι μετοχές της εταιρίας «**CENERGY HOLDINGS S.A.**» (BE0974303357) είναι διαπραγματεύσιμες στο Χρηματιστήριο Αθηνών χωρίς το ποσό €0,08 ανά μετοχή. Το προαναφερθέν μικτό ποσό υπόκειται σε παρακράτηση φόρου 30% σύμφωνα με τη Βελγική νομοθεσία.

ΕΛΒΑΛΧΑΛΚΟΡ Α.Ε.

Οι μετοχές της εταιρίας «**ΕΛΒΑΛΧΑΛΚΟΡ Α.Ε.**» (GRS281003004) είναι διαπραγματεύσιμες στο Χρηματιστήριο Αθηνών χωρίς το ποσό €0,04 ανά μετοχή, από το οποίο θα παρακρατηθεί ο αναλογούν φόρος, βάσει της κείμενης νομοθεσίας (καθαρό ποσό: €0,038 ανά μετοχή).

ΤΡΑΠΕΖΑ ΟΡΤΙΜΑ BANK Α.Ε.

Οι μετοχές της εταιρίας «**ΤΡΑΠΕΖΑ ΟΡΤΙΜΑ BANK Α.Ε.**» (GRS533003000) είναι διαπραγματεύσιμες στο Χρηματιστήριο Αθηνών χωρίς το ποσό €0,44 ευρώ ανά μετοχή, από το οποίο θα παρακρατηθεί ο αναλογούν φόρος, βάσει της κείμενης νομοθεσίας (καθαρό ποσό: €0,418 ανά μετοχή).

QUEST ΣΥΜΜΕΤΟΧΩΝ Α.Ε.

Οι μετοχές της εταιρίας «**QUEST ΣΥΜΜΕΤΟΧΩΝ Α.Ε.**» (GRS310003009) είναι διαπραγματεύσιμες στο Χρηματιστήριο Αθηνών χωρίς το ποσό €0,22 ευρώ ανά μετοχή, από το οποίο θα παρακρατηθεί ο αναλογούν φόρος, βάσει της κείμενης νομοθεσίας (καθαρό ποσό: €0,2090 ανά μετοχή).

INTERCONTINENTAL INTERNATIONAL Α.Ε.Ε.Α.Π.

Οι μετοχές της εταιρίας «**INTERCONTINENTAL INTERNATIONAL Α.Ε.Ε.Α.Π.**» (GRS516003001) είναι διαπραγματεύσιμες στο Χρηματιστήριο Αθηνών χωρίς το ποσό €2,21 ευρώ ανά μετοχή (καθαρό ποσό).

ΕΛΛΗΝΙΚΑ ΧΡΗΜΑΤΙΣΤΗΡΙΑ-ΧΡΗΜΑΤΙΣΤΗΡΙΟ ΑΘΗΝΩΝ Α.Ε. ΣΥΜΜΕΤΟΧΩΝ

Οι μετοχές της εταιρίας «**ΕΛΛΗΝΙΚΑ ΧΡΗΜΑΤΙΣΤΗΡΙΑ-ΧΡΗΜΑΤΙΣΤΗΡΙΟ ΑΘΗΝΩΝ Α.Ε. ΣΥΜΜΕΤΟΧΩΝ**» (GRS395363005) είναι διαπραγματεύσιμες στο Χρηματιστήριο Αθηνών χωρίς το ποσό €0,25036335 ευρώ ανά μετοχή από το οποίο θα παρακρατηθεί ο αναλογούν φόρος, βάσει της κείμενης νομοθεσίας (καθαρό ποσό: €0,23784518 ανά μετοχή).

ΙΝΤΡΑΚΟΜ Α.Ε. ΣΥΜΜΕΤΟΧΩΝ

Οι μετοχές της εταιρίας «ΙΝΤΡΑΚΟΜ Α.Ε. ΣΥΜΜΕΤΟΧΩΝ» (GRS087003000) είναι διαπραγματεύσιμες στο Χρηματιστήριο Αθηνών χωρίς το ποσό €0,0503722776 ανά μετοχή από το οποίο θα παρακρατηθεί ο αναλογούν φόρος, βάσει της κείμενης νομοθεσίας (καθαρό ποσό: €0,0478536638 ανά μετοχή).

ΓΝΩΣΤΟΠΟΙΗΣΕΙΣ ΕΤΑΙΡΙΩΝ

From: ΜΥΤΙΛΗΝΑΙΟΣ Α.Ε.
Posted At: 21 June 2024 16:51
Conversation: Απόσπασμα Πρακτικού αποφάσεων του Διοικητικού Συμβουλίου 04.06.2024
Posted To: DOLAnnouncements2
Subject: Απόσπασμα Πρακτικού αποφάσεων του Διοικητικού Συμβουλίου 04.06.2024

Δείτε παρακάτω:

[Απόσπασμα Πρακτικού αποφάσεων του Διοικητικού Συμβουλίου 04.06.2024](#)

From: ΜΥΤΙΛΗΝΑΙΟΣ Α.Ε.
Posted At: 21 June 2024 16:52
Conversation: Ανακοίνωση Ανασυγκρότησης του Διοικητικού Συμβουλίου σε Σώμα
Posted To: DOLAnnouncements2
Subject: Ανακοίνωση Ανασυγκρότησης του Διοικητικού Συμβουλίου σε Σώμα

Δείτε παρακάτω:

[Ανακοίνωση Ανασυγκρότησης του Διοικητικού Συμβουλίου σε Σώμα](#)

From: ΜΥΤΙΛΗΝΑΙΟΣ Α.Ε.
Posted At: 21 June 2024 17:02
Conversation: Απόσπασμα Πρακτικού της Τακτικής Γενικής Συνέλευσης
04.06.2024
Posted To: DOLAnnouncements2

Subject: Απόσπασμα Πρακτικού της Τακτικής Γενικής Συνέλευσης
04.06.2024

Δείτε παρακάτω:

[Απόσπασμα Πρακτικού της Τακτικής Γενικής Συνέλευσης
04.06.2024](#)

From: ORILINA PROPERTIES A.E.E.A.Π.
Posted At: 21 June 2024 17:11
Conversation: ΑΝΑΚΟΙΝΩΣΗ ΡΥΘΜΙΖΟΜΕΝΗΣ ΠΛΗΡΟΦΟΡΙΑΣ ΤΟΥ Ν.
3556/2007: Γνωστοποίηση συναλλαγών
Posted To: DOLAnnouncements2

Subject: ΑΝΑΚΟΙΝΩΣΗ ΡΥΘΜΙΖΟΜΕΝΗΣ ΠΛΗΡΟΦΟΡΙΑΣ ΤΟΥ Ν.
3556/2007: Γνωστοποίηση συναλλαγών

ΑΝΑΚΟΙΝΩΣΗ

[ΑΝΑΚΟΙΝΩΣΗ ΡΥΘΜΙΖΟΜΕΝΗΣ ΠΛΗΡΟΦΟΡΙΑΣ - ΓΝΩΣΤΟΠΟΙΗΣΗ
ΣΥΝΑΛΛΑΓΩΝ](#)

From: ORILINA PROPERTIES A.E.E.A.Π.
Posted At: 21 June 2024 17:15
Conversation: ΓΝΩΣΤΟΠΟΙΗΣΗ ΑΠΟΦΑΣΗΣ ΓΙΑ ΤΗΝ ΑΓΟΡΑ ΙΔΙΩΝ
ΜΕΤΟΧΩΝ
Posted To: DOLAnnouncements2
Subject: ΓΝΩΣΤΟΠΟΙΗΣΗ ΑΠΟΦΑΣΗΣ ΓΙΑ ΤΗΝ ΑΓΟΡΑ ΙΔΙΩΝ
ΜΕΤΟΧΩΝ

ΑΝΑΚΟΙΝΩΣΗ

[ΓΝΩΣΤΟΠΟΙΗΣΗ ΓΙΑ ΤΗΝ ΑΓΟΡΑ ΙΔΙΩΝ
ΜΕΤΟΧΩΝ](#)

From: ΓΡ. ΣΑΡΑΝΤΗΣ Α.Β.Ε.Ε.
Posted At: 21 June 2024 17:24
Conversation: Γνωστοποίηση συναλλαγών
Posted To: DOLAnnouncements2
Subject: Γνωστοποίηση συναλλαγών

Αθήνα, 21 Ιουνίου 2024

Ανακοίνωση Γνωστοποίησης Συναλλαγών

Η εταιρεία ΓΡ. ΣΑΡΑΝΤΗΣ Α.Β.Ε.Ε. ανακοινώνει ότι η κυρία Αικατερίνη Σαράντη προέβη την 17η Ιουνίου 2024 σε αγορά 1.500 κοινών ονομαστικών μετοχών στη μέση τιμή των 11,06 ευρώ ανά μετοχή, την 18^η Ιουνίου 2024 σε αγορά 1.700 κοινών ονομαστικών μετοχών στη μέση τιμή των 11,10 ευρώ ανά μετοχή, καθώς και την 19^η Ιουνίου 2024 σε αγορά 750 κοινών ονομαστικών μετοχών στη μέση τιμή των 11,02 ευρώ ανά μετοχή.

Η παρούσα ανακοίνωση λαμβάνει χώρα χωρίς να επιβάλλεται από το κανονιστικό πλαίσιο, αλλά για την πληρέστερη ενημέρωση του επενδυτικού κοινού, καθόσον η κυρία Αικατερίνη Σαράντη αποτελεί Συντονισμένο Πρόσωπο με τους κκ. Κυριάκο Σαράντη, Πρόεδρο του Διοικητικού Συμβουλίου και Εκτελεστικό Μέλος, και Γρηγόρη Σαράντη, Αντιπρόεδρο και μη Εκτελεστικό Μέλος.

[Γνωστοποίηση Συναλλαγών](#)

From: ΠΡΟΝΤΕΑ Α.Ε.Ε.Α.Π.
Posted At: 21 June 2024 17:38
Conversation: Prodea Investments - Ανακοίνωση Ρυθμιζόμενης Πληροφορίας του νόμου 3556/2007
Posted To: DOLAnnouncements2
Subject: Prodea Investments - Ανακοίνωση Ρυθμιζόμενης Πληροφορίας του νόμου 3556/2007

Παρακαλώ δείτε συνημμένα

[Prodea Investments - Ανακοίνωση Ρυθμιζόμενης Πληροφορίας του νόμου 3556/2007](#)

From: MEVACO A.B.E.E.
Posted At: 21 June 2024 17:39
Conversation: Συγκρότηση νεοεκλεγέντος Διοικητικού Συμβουλίου σε σώμα
Posted To: DOLAnnouncements2
Subject: Συγκρότηση νεοεκλεγέντος Διοικητικού Συμβουλίου σε σώμα

Συγκρότηση νεοεκλεγέντος Διοικητικού Συμβουλίου σε σώμα

Η Ανώνυμη Εταιρεία με την επωνυμία «**MEVACO ΜΕΤΑΛΛΟΥΡΓΙΚΗ ΑΝΩΝΥΜΗ ΒΙΟΜΗΧΑΝΙΚΗ ΚΑΙ ΕΜΠΟΡΙΚΗ ΕΤΑΙΡΕΙΑ**» και τον διακριτικό τίτλο «**MEVACO ΑΕ.**» (καλουμένη εφεξής για λόγους συντομίας ως «Εταιρεία»), γνωστοποιεί προς το επενδυτικό κοινό, σύμφωνα με τα άρθρα 4.1.1 και 4.1.3. του Κανονισμού του Χρηματιστηρίου Αθηνών, όπως ισχύει κατόπιν τροποποίησής του με την υπ' αριθμ. 201/15.04.2024 απόφαση της Διοικούσας Επιτροπής των Χρηματιστηριακών Αγορών του Χ.Α. , σε συνδυασμό με το άρθρο 17 παρ. 1 του Κανονισμού (ΕΕ) αριθ. 596/2014 του Ευρωπαϊκού Κοινοβουλίου και του Συμβουλίου της 16ης Απριλίου 2014, τα ακόλουθα και ειδικότερα :

A) Οτι η ετήσια Τακτική Γενική Συνέλευση των Μετόχων της Εταιρείας κατά τη συνεδρίαση αυτής της 20^{ης} Ιουνίου 2024, ενέκρινε ομόφωνα την εκλογή νέου ενδεκαμελούς(11μελούς) Διοικητικού Συμβουλίου (η σύνθεση του οποίου είναι απόλυτα εναρμονισμένη με τις επιταγές, κριτήρια και ρυθμίσεις του νόμου 4706/2020 περί εταιρικής διακυβέρνησης) με πενταετή θητεία σύμφωνα με το άρθρο 20 παρ. 2 του Καταστατικού της Εταιρείας, παρατεινόμενη μέχρι τη λήξη της προθεσμίας εντός της οποίας πρέπει να συνέλθει η αμέσως επόμενη Τακτική Γενική Συνέλευση και μέχρι τη λήψη σχετικής απόφασης,

Β) Ότι, σε συνέχεια της εκλογής νέου ενδεκαμελούς Διοικητικού Συμβουλίου, το Διοικητικό Συμβούλιο της Εταιρείας κατά την συνεδρίαση αυτού της 20^{ης} Ιουνίου 2024 συγκροτήθηκε σε σώμα ως ακολούθως :

- 1) Δημήτριος Κωστόπουλος του Αλεξίου, **Πρόεδρος του Διοικητικού Συμβουλίου (εκτελεστικό μέλος).**
- 2) Βασιλική Κωστοπούλου του Δημητρίου, **Αντιπρόεδρος του Διοικητικού Συμβουλίου (μη εκτελεστικό μέλος).**
- 3) Σπυρίδων Δελένδας του Νικολάου, **Διευθύνων Σύμβουλος (εκτελεστικό μέλος).**
- 4) Αντώνιος Ρούσσοσ του Αντωνίου, **Μέλος του Διοικητικού Συμβουλίου (εκτελεστικό μέλος).**
- 5) Ιωάννης Μπρούτζος του Εμμανουήλ, **Μέλος του Διοικητικού Συμβουλίου (μη εκτελεστικό μέλος).**
- 6) Δημήτριος Αντωνίου του Νικολάου, **Μέλος του Διοικητικού Συμβουλίου (μη εκτελεστικό μέλος).**
- 7) Γεώργιος Γκιωνάκης του Βασιλείου, **Μέλος του Διοικητικού Συμβουλίου (μη εκτελεστικό μέλος).**
- 8) Παναγιώτης Τρουμπούνης του Κωνσταντίνου, **Μέλος του Διοικητικού Συμβουλίου (μη εκτελεστικό μέλος).**
- 9) Γεώργιος Βαγγέλας του Κωνσταντίνου, **Μέλος του Διοικητικού Συμβουλίου (ανεξάρτητο μη εκτελεστικό μέλος).**
- 10) Ιουλία Καρβούνη του Σεραφείμ, **Μέλος του Διοικητικού Συμβουλίου (ανεξάρτητο μη εκτελεστικό μέλος) και**
- 11) Μαρία Γρατσία του Νικολάου, **Μέλος του Διοικητικού Συμβουλίου (ανεξάρτητο μη εκτελεστικό μέλος).**

Αθήνα 21 Ιουνίου 2024

Για την « MEVACO ΑΕ»

From: ΑΤΤΙCΑ Α.Ε. ΣΥΜΜΕΤΟΧΩΝ
Posted At: 21 June 2024 17:43
Conversation: ΑΝΑΚΟΙΝΩΣΗ-ΕΠΙΚΑΙΡΟΠΟΙΗΜΕΝΟ ΟΙΚΟΝΟΜΙΚΟ
ΗΜΕΡΟΛΟΓΙΟ 2024
Posted To: DOLAnnouncements2
Subject: ΑΝΑΚΟΙΝΩΣΗ-ΕΠΙΚΑΙΡΟΠΟΙΗΜΕΝΟ ΟΙΚΟΝΟΜΙΚΟ
ΗΜΕΡΟΛΟΓΙΟ 2024

Παρακαλώ δείτε τη συνημμένη Ανακοίνωση.

[ΑΤΤΙCΑ GΡΟΥΠ_ ΕΠΙΚΑΙΡΟΠΟΙΗΜΕΝΟ ΟΙΚΟΝΟΜΙΚΟ ΗΜΕΡΟΛΟΓΙΟ
2024](#)

From: ΑΤΤΙCΑ Α.Ε. ΣΥΜΜΕΤΟΧΩΝ
Posted At: 21 June 2024 17:44
Conversation: ΑΝΑΚΟΙΝΩΣΗ- ΟΡΙΣΜΟΣ ΝΕΟΥ ΥΠΕΥΘΥΝΟΥ ΕΤΑΙΡΙΚΩΝ
ΑΝΑΚΟΙΝΩΣΕΩΝ
Posted To: DOLAnnouncements2
Subject: ΑΝΑΚΟΙΝΩΣΗ- ΟΡΙΣΜΟΣ ΝΕΟΥ ΥΠΕΥΘΥΝΟΥ ΕΤΑΙΡΙΚΩΝ
ΑΝΑΚΟΙΝΩΣΕΩΝ

Παρακαλώ δείτε τη συνημμένη Ανακοίνωση.

[ΑΤΤΙCΑ GΡΟΥΠ_ΟΡΙΣΜΟΣ ΝΕΟΥ ΥΠΕΥΘΥΝΟΥ ΕΤΑΙΡΙΚΩΝ
ΑΝΑΚΟΙΝΩΣΕΩΝ](#)

From: FOURLIS A.E ΣΥΜΜΕΤΟΧΩΝ
Posted At: 21 June 2024 17:50
Conversation: Αποφάσεις της Ετήσιας Τακτικής Γενικής Συνέλευσης των μετόχων της Εταιρείας
Posted To: DOLAnnouncements2
Subject: Αποφάσεις της Ετήσιας Τακτικής Γενικής Συνέλευσης των μετόχων της Εταιρείας

Παρακαλώ δείτε το συνημμένο.

[Αποφάσεις της Ετήσιας Τακτικής Γενικής Συνέλευσης των μετόχων της Εταιρείας](#)

From: O.T.E. A.E.
Posted At: 21 June 2024 17:51
Conversation: Ανακοίνωση Αγορά Ιδίων Μετοχών
Posted To: DOLAnnouncements2

Subject: Ανακοίνωση Αγορά Ιδίων Μετοχών

Βλ. συνημμένο αρχείο

[Ανακοίνωση Αγορά Ιδίων
Μετοχών](#)

From: ΑΤΤΙCΑ Α.Ε. ΣΥΜΜΕΤΟΧΩΝ
Posted At: 21 June 2024 17:52
Conversation: ΠΡΟΣΚΛΗΣΗ ΤΑΚΤΙΚΗΣ ΓΕΝΙΚΗΣ ΣΥΝΕΛΕΥΣΗΣ
Posted To: DOLAnnouncements2

Subject: ΠΡΟΣΚΛΗΣΗ ΤΑΚΤΙΚΗΣ ΓΕΝΙΚΗΣ ΣΥΝΕΛΕΥΣΗΣ

Παρακαλώ δείτε τη συνημμένη
Ανακοίνωση.

[ΠΡΟΣΚΛΗΣΗ ΤΓΣ 2024](#)

From: ΜΠΛΕ ΚΕΔΡΟΣ ΑΕΕΑΠ
Posted At: 21 June 2024 17:53
Conversation: Γνωστοποίηση αγοράς ιδίων μετοχών
Posted To: DOLAnnouncements2

Subject: Γνωστοποίηση αγοράς ιδίων μετοχών

Δείτε την ανακοίνωση

[Γνωστοποίηση αγοράς ιδίων
μετοχών](#)

From: ΕΛΛΗΝΙΚΑ ΧΡΗΜΑΤΙΣΤΗΡΙΑ Α.Ε.
Posted At: 21 June 2024 17:55
Conversation: Συναλλαγές της Eurobank Equities
Posted To: DOLAnnouncements2
Subject: Συναλλαγές της Eurobank Equities

Η Εταιρία Ελληνικά Χρηματιστήρια-Χρηματιστήριο Αθηνών Α.Ε. Συμμετοχών (ΑΤΗΕΧ) ανακοινώνει σύμφωνα με τον Ν.3556/2007 και τις διατάξεις του Κανονισμού (ΕΕ) 596/2014 του Ευρωπαϊκού Κοινοβουλίου και του Συμβουλίου ότι η Eurobank Equities Α.Ε.Π.Ε.Υ. την ενημέρωσε ότι πραγματοποίησε τις εξής συναλλαγές:

α/α	Ημερομηνία γνωστοποίησης στην ΑΤΗΕΧ	Ημερομηνία συναλλαγής	Είδος συναλ.	Ποσότητα	Χρηματοπιστωτικό μέσο	Συνολική αξία (ευρώ)
1	19.06.2024	18.06.2024	Αγορά	1.926	Μετοχές ΕΧΑΕ (κο)	9.643,28
2	19.06.2024	18.06.2024	Πώληση	1.926	Μετοχές ΕΧΑΕ (κο)	9.845,81
3	19.06.2024	18.06.2024	Αγορά	1.115	ΣΜΕ ΕΧΑΕ	557.600,00
4	19.06.2024	18.06.2024	Πώληση	1.115	ΣΜΕ ΕΧΑΕ	539.946,00
5	20.06.2024	19.06.2024	Αγορά	3.176	Μετοχές ΕΧΑΕ (κο)	16.093,12
6	20.06.2024	19.06.2024	Πώληση	3.176	Μετοχές ΕΧΑΕ (κο)	16.130,66
7	20.06.2024	19.06.2024	Αγορά	121	ΣΜΕ ΕΧΑΕ	61.200,00
8	20.06.2024	19.06.2024	Πώληση	121	ΣΜΕ ΕΧΑΕ	59.481,00
9	21.06.2024	20.06.2024	Αγορά	4.046	Μετοχές ΕΧΑΕ (κο)	20.291,43
10	21.06.2024	20.06.2024	Πώληση	3.346	Μετοχές ΕΧΑΕ (κο)	16.774,30
11	21.06.2024	20.06.2024	Αγορά	47	ΣΜΕ ΕΧΑΕ	23.825,00
12	21.06.2024	20.06.2024	Πώληση	54	ΣΜΕ ΕΧΑΕ	26.486,00

Η Eurobank Equities Α.Ε.Π.Ε.Υ. πραγματοποίησε τις ανωτέρω συναλλαγές λόγω της ειδικής διαπραγμάτευσης που έχει αναλάβει στην αγορά παραγώγων σε Συμβόλαια Μελλοντικής Εκπλήρωσης (ΣΜΕ) με υποκείμενο τίτλο τη μετοχή της εταιρίας (σύμβολο μετοχής: ΕΧΑΕ).

Η γνωστοποίηση εκ μέρους της Eurobank Equities Α.Ε.Π.Ε.Υ. προς την εταιρεία και ακολούθως από την εταιρία προς τις αρχές της Κεφαλαιαγοράς, γίνεται επειδή ο κ. Κωνσταντίνος Βασιλείου είναι μη εκτελεστικό μέλος του Δ.Σ. της Eurobank Equities Α.Ε.Π.Ε.Υ. ενώ κατέχει ταυτόχρονα τη θέση του Μη Εκτελεστικού Μέλους του Δ.Σ. της ΑΤΗΕΧ (υπόχρεο πρόσωπο με βάση το Ν.3340/2005).

From: FURLIS A.E ΣΥΜΜΕΤΟΧΩΝ
Posted At: 21 June 2024 17:58
Conversation: Ανακοίνωση Διανομής Μερισματος χρήσης 2023
Posted To: DOLAnnouncements2

Subject: Ανακοίνωση Διανομής Μερισματος χρήσης 2023

Παρακαλώ δείτε το συνημμένο.

[Ανακοίνωση Διανομής Μερισματος χρήσης
2023](#)

From: ΑΤΤΙCΑ ΒΑΝΚ Α.Τ.Ε.

Posted At: 21 June 2024 18:07

Conversation: ΠΡΟΣΚΛΗΣΗ ΤΩΝ ΜΕΤΟΧΩΝ, ΚΑΤΟΧΩΝ ΚΟΙΝΩΝ ΜΕΤΟΧΩΝ
ΤΗΣ ΑΤΤΙCΑ ΒΑΝΚ ΑΝΩΝΥΜΗ ΤΡΑΠΕΖΙΚΗ ΕΤΑΙΡΕΙΑ ΣΕ
ΤΑΚΤΙΚΗ ΓΕΝΙΚΗ ΣΥΝΕΛΕΥΣΗ

Posted To: DOLAnnouncements2

Subject: ΠΡΟΣΚΛΗΣΗ ΤΩΝ ΜΕΤΟΧΩΝ, ΚΑΤΟΧΩΝ ΚΟΙΝΩΝ ΜΕΤΟΧΩΝ
ΤΗΣ ΑΤΤΙCΑ ΒΑΝΚ ΑΝΩΝΥΜΗ ΤΡΑΠΕΖΙΚΗ ΕΤΑΙΡΕΙΑ ΣΕ
ΤΑΚΤΙΚΗ ΓΕΝΙΚΗ ΣΥΝΕΛΕΥΣΗ

ΔΕΙΤΕ ΤΗ ΣΥΝΗΜΜΕΝΗ ΠΡΟΣΚΛΗΣΗ

[ΠΡΟΣΚΛΗΣΗ ΤΩΝ ΜΕΤΟΧΩΝ, ΚΑΤΟΧΩΝ ΚΟΙΝΩΝ ΜΕΤΟΧΩΝ ΤΗΣ ΑΤΤΙCΑ ΒΑΝΚ
ΑΝΩΝΥΜΗ ΤΡΑΠΕΖΙΚΗ ΕΤΑΙΡΕΙΑ ΣΕ ΤΑΚΤΙΚΗ ΓΕΝΙΚΗ ΣΥΝΕΛΕΥΣΗ](#)

From: FOURLIS A.E ΣΥΜΜΕΤΟΧΩΝ

Posted At: 21 June 2024 18:08

Conversation: Παρουσίαση του Ομίλου Fourlis στην Ετήσια Τακτική Γενική Συνέλευση Μετόχων και Προβλέψεις για τη Λιανική του Ομίλου για το Έτος 2024.

Posted To: DOLAnnouncements2

Subject: Παρουσίαση του Ομίλου Fourlis στην Ετήσια Τακτική Γενική Συνέλευση Μετόχων και Προβλέψεις για τη Λιανική του Ομίλου για το Έτος 2024.

Παρακαλώ δείτε το συνημμένο.

[Παρουσίαση του Ομίλου Fourlis στην Ετήσια Τακτική Γενική Συνέλευση Μετόχων και Προβλέψεις για τη Λιανική του Ομίλου για το Έτος 2024.](#)

From: AUSTRIACARD HOLDINGS AG
Posted At: 21 June 2024 18:39
Conversation: ΑΓΟΡΑ ΙΔΙΩΝ ΜΕΤΟΧΩΝ ΣΤΟ ΠΛΑΙΣΙΟ ΤΟΥ ΠΡΟΓΡΑΜΜΑΤΟΣ
ΕΠΑΝΑΓΟΡΑΣ ΜΕΤΟΧΩΝ
Posted To: DOLAnnouncements2
Subject: ΑΓΟΡΑ ΙΔΙΩΝ ΜΕΤΟΧΩΝ ΣΤΟ ΠΛΑΙΣΙΟ ΤΟΥ ΠΡΟΓΡΑΜΜΑΤΟΣ
ΕΠΑΝΑΓΟΡΑΣ ΜΕΤΟΧΩΝ

Παρακαλώ δείτε τη συνημμένη ανακοίνωση

[ΑΓΟΡΑ ΙΔΙΩΝ ΜΕΤΟΧΩΝ ΣΤΟ ΠΛΑΙΣΙΟ ΤΟΥ ΠΡΟΓΡΑΜΜΑΤΟΣ ΕΠΑΝΑΓΟΡΑΣ
ΜΕΤΟΧΩΝ](#)

From: COCA-COLA HBC A.G.
Posted At: 21 June 2024 19:40
Conversation: Transaction in Own Shares
Posted To: DOLAnnouncements2

Subject: Transaction in Own Shares

See the attached
announcement.

[Transaction in own shares](#)

From: COCA-COLA HBC A.G.
Posted At: 25 June 2024 09:10
Conversation: Transaction in Own Shares
Posted To: DOLAnnouncements2

Subject: Transaction in Own Shares

See the attached
announcement.

[Transactions in own shares](#)

From: ΓΡ. ΣΑΡΑΝΤΗΣ Α.Β.Ε.Ε.
Posted At: 25 June 2024 09:10
Conversation: Αγορά Ιδίων Μετοχών
Posted To: DOLAnnouncements2
Subject: Αγορά Ιδίων Μετοχών

Αθήνα, 24 Ιουνίου 2024

Ανακοίνωση Αγοράς Ιδίων Μετοχών

Η εταιρεία ΓΡ. ΣΑΡΑΝΤΗΣ Α.Β.Ε.Ε. ανακοινώνει ότι, κατ' εφαρμογή της από 23.04.2024 σχετικής απόφασης της Τακτικής Γενικής Συνέλευσης των Μετόχων της, προέβη την 21^η Ιουνίου 2024 σε αγορά 6.300 ιδίων μετοχών με μέση τιμή κτήσης 11,02 ευρώ ανά μετοχή και συνολική αξία συναλλαγής 69.453,96 ευρώ.

Μετά και την προαναφερόμενη αγορά, η εταιρεία κατέχει συνολικά 2.250.426 ίδιες μετοχές, ήτοι ποσοστό 3,37% του συνόλου των μετοχών της εταιρείας.

Η ανακοίνωση εκδίδεται σύμφωνα με το άρθρο 49 του Ν. 4548/2018 και κατ' εφαρμογή του υπ' αριθμ. 596/2014 Κανονισμού του Ευρωπαϊκού Κοινοβουλίου και Συμβουλίου και του κατ' εξουσιοδότηση Κανονισμού (ΕΕ) 2016/1052.

[Αγορά Ιδίων Μετοχών](#)

From: ΜΟΤΟΔΥΝΑΜΙΚΗ Α.Ε.Ε.
Posted At: 25 June 2024 09:10
Conversation: ΓΝΩΣΤΟΠΟΙΗΣΗ ΑΠΟΦΑΣΗΣ ΓΙΑ ΤΗΝ ΑΓΟΡΑ ΙΔΙΩΝ
ΜΕΤΟΧΩΝ
Posted To: DOLAnnouncements2
Subject: ΓΝΩΣΤΟΠΟΙΗΣΗ ΑΠΟΦΑΣΗΣ ΓΙΑ ΤΗΝ ΑΓΟΡΑ ΙΔΙΩΝ
ΜΕΤΟΧΩΝ

Επισυνάπτεται η σχετική ανακοίνωση αναφορικά με την απόκτηση ιδίων μετοχών

[Ανακοίνωση Ιδίων Μετοχών 21.06.2024](#)

From: ΕΛΑΣΤΡΟΝ Α.Ε.Β.Ε.
Posted At: 25 June 2024 09:11
Conversation: ΑΝΑΚΟΙΝΩΣΗ ΑΓΟΡΑΣ ΙΔΙΩΝ ΜΕΤΟΧΩΝ
Posted To: DOLAnnouncements2

Subject: ΑΝΑΚΟΙΝΩΣΗ ΑΓΟΡΑΣ ΙΔΙΩΝ ΜΕΤΟΧΩΝ

Επισυνάπτεται η ανακοίνωση.

[Ανακοίνωση αγοράς ιδίων
μετοχών](#)

From: ΑΕΡΟΠΟΡΙΑ ΑΙΓΑΙΟΥ Α.Ε.
Posted At: 25 June 2024 09:16
Conversation: Αγορά Ιδίων Μετοχών
Posted To: DOLAnnouncements2

Subject: Αγορά Ιδίων Μετοχών

Αγορά Ιδίων
Μετοχών

[Αγορά Ιδίων
Μετοχών](#)

From: EPSILON NET A.E.
Posted At: 25 June 2024 09:24
Conversation: Ανακοίνωση σύμφωνα με τις διατάξεις του άρθρου 24 παρ. 2 (α) του Ν. 3461/2006
Posted To: DOLAnnouncements2
Subject: Ανακοίνωση σύμφωνα με τις διατάξεις του άρθρου 24 παρ. 2 (α) του Ν. 3461/2006

Η Epsilon Net A.E. (η «**Εταιρεία**») ανακοινώνει, σύμφωνα με το άρθρο 24 παρ. 2 (α) του Ν. 3461/2006, πως η εταιρεία Ginger Digital BidCo Μονοπρόσωπη Α.Ε. (ο «**Προτείνων**») δηλώνει ότι στις 21.06.2024, απέκτησε συνολικά 1.249 κοινές ονομαστικές μετοχές της εταιρείας Epsilon Net A.E. (η «**Εταιρεία**»), που αντιστοιχούν στο 0,002% των δικαιωμάτων ψήφου της Εταιρείας, έναντι τιμήματος 12,00 ευρώ ανά μετοχή μέσω χρηματιστηριακών συναλλαγών, οι οποίες θα εκκαθαριστούν την 26.06.2024.

Λαμβάνοντας υπόψη τις ανωτέρω χρηματιστηριακές συναλλαγές-εξαγορές, ο Προτείνων, μαζί με τα Πρόσωπα που Ενεργούν Συντονισμένα (όπως ορίζονται στο άρθρο 2(ε) του Ν. 3461/2006), κατέχουν έως 21.06.2024 ποσοστό δικαιωμάτων ψήφου ίσο με 78,26% της Εταιρείας.

From: AUSTRIACARD HOLDINGS AG
Posted At: 25 June 2024 09:32
Conversation: ΓΝΩΣΤΟΠΟΙΗΣΗ ΣΥΝΑΛΛΑΓΩΝ ΔΙΕΥΘΥΝΤΙΚΟΥ ΣΤΕΛΕΧΟΥΣ
Posted To: DOLAnnouncements2

Subject: ΓΝΩΣΤΟΠΟΙΗΣΗ ΣΥΝΑΛΛΑΓΩΝ ΔΙΕΥΘΥΝΤΙΚΟΥ ΣΤΕΛΕΧΟΥΣ

Παρακαλώ δείτε τη συνημμένη Ανακοίνωση

[ΓΝΩΣΤΟΠΟΙΗΣΗ ΣΥΝΑΛΛΑΓΩΝ ΔΙΕΥΘΥΝΤΙΚΟΥ
ΣΤΕΛΕΧΟΥΣ](#)
[DD MELDEFORMULAR_NL ENG](#)

From: TITAN CEMENT INTERNATIONAL S.A
Posted At: 25 June 2024 09:33
Conversation: Πρόγραμμα αγοράς ιδίων μετοχών
Posted To: DOLAnnouncements2

Subject: Πρόγραμμα αγοράς ιδίων μετοχών

Δείτε το συνημμένο αρχείο.

[Πρόγραμμα αγοράς ιδίων
μετοχών](#)

From: ΜΟΤΟΡ ΟΪΛ Α.Ε.
Posted At: 25 June 2024 09:34
Conversation: Πρόσκληση σε Έκτακτη Γενική Συνέλευση
Posted To: DOLAnnouncements2

Subject: Πρόσκληση σε Έκτακτη Γενική Συνέλευση

Παρακαλούμε δείτε συνημμένα την πρόσκληση σε Έκτακτη Γενική Συνέλευση για τις 17 Ιουλίου 2024.

[Πρόσκληση σε Έκτακτη Γενική Συνέλευση](#)

From: Ο.Π.Α.Π. ΑΕ
Posted At: 25 June 2024 09:55
Conversation: Γνωστοποίηση Αγοράς Ιδίων Μετοχών
Posted To: DOLAnnouncements2

Subject: Γνωστοποίηση Αγοράς Ιδίων Μετοχών

Επισυνάπτεται η
ανακοίνωση.

[Ανακοίνωση](#)

From: ΑΛΦΑ ASSET MANAGEMENT Α.Ε.Δ.Α.Κ.

Posted At: 25 June 2024 10:03

Conversation: ΕΤΗΣΙΑ ΕΚΘΕΣΗ - ALPHA ETF FTSE Athex Large Cap
ΜΕΤΟΧΙΚΟΣ ΔΙΑΠΡΑΓΜΑΤΕΥΣΙΜΟΣ ΟΣΕΚΑ ΕΠΙΣΤΡΟΦΗ
ΚΕΦΑΛΑΙΟΥ ΜΕ ΕΠΑΝΕΠΕΝΔΥΣΗ ΣΕ ΜΕΡΙΔΙΑ ΤΟΥ
ΑΜΟΙΒΑΙΟΥ ΚΕΦΑΛΑΙΟΥ

Posted To: DOLAnnouncements2

Subject: ΕΤΗΣΙΑ ΕΚΘΕΣΗ - ALPHA ETF FTSE Athex Large Cap
ΜΕΤΟΧΙΚΟΣ ΔΙΑΠΡΑΓΜΑΤΕΥΣΙΜΟΣ ΟΣΕΚΑ ΕΠΙΣΤΡΟΦΗ
ΚΕΦΑΛΑΙΟΥ ΜΕ ΕΠΑΝΕΠΕΝΔΥΣΗ ΣΕ ΜΕΡΙΔΙΑ ΤΟΥ
ΑΜΟΙΒΑΙΟΥ ΚΕΦΑΛΑΙΟΥ

Παρακαλώ δείτε την συνημμένη ανακοίνωση.

[ΕΤΗΣΙΑ ΕΚΘΕΣΗ - ALPHA ETF FTSE Athex Large Cap ΜΕΤΟΧΙΚΟΣ ΔΙΑΠΡΑΓΜΑΤΕΥΣΙΜΟΣ ΟΣΕΚΑ ΕΠΙΣΤΡΟΦΗ ΚΕΦΑΛΑΙΟΥ ΜΕ ΕΠΑΝΕΠΕΝΔΥΣΗ ΣΕ ΜΕΡΙΔΙΑ ΤΟΥ ΑΜΟΙΒΑΙΟΥ ΚΕΦΑΛΑΙΟΥ](#)

From: LAMDA DEVELOPMENT A.E.

Posted At: 25 June 2024 10:06

Conversation: Αγορά ιδίων μετοχών

Posted To: DOLAnnouncements2

Subject: Αγορά ιδίων μετοχών

Αγορά ιδίων
μετοχών

[Αγορά ιδίων
μετοχών](#)

From: ΑΛΦΑ ASSET MANAGEMENT Α.Ε.Δ.Α.Κ.

Posted At: 25 June 2024 10:14

Conversation: ALPHA ETF FTSE Athex Large Cap ΜΕΤΟΧΙΚΟΣ
ΔΙΑΠΡΑΓΜΑΤΕΥΣΙΜΟΣ ΟΣΕΚΑ ΕΠΙΣΤΡΟΦΗ ΚΕΦΑΛΑΙΟΥ ΜΕ
ΕΠΑΝΕΠΕΝΔΥΣΗ ΣΕ ΜΕΡΙΔΙΑ ΤΟΥ ΑΜΟΙΒΑΙΟΥ ΚΕΦΑΛΑΙΟΥ
(Ορθή Επανάληψη)

Posted To: DOLAnnouncements2

Subject: ALPHA ETF FTSE Athex Large Cap ΜΕΤΟΧΙΚΟΣ
ΔΙΑΠΡΑΓΜΑΤΕΥΣΙΜΟΣ ΟΣΕΚΑ ΕΠΙΣΤΡΟΦΗ ΚΕΦΑΛΑΙΟΥ ΜΕ
ΕΠΑΝΕΠΕΝΔΥΣΗ ΣΕ ΜΕΡΙΔΙΑ ΤΟΥ ΑΜΟΙΒΑΙΟΥ ΚΕΦΑΛΑΙΟΥ
(Ορθή Επανάληψη)

Παρακαλώ δείτε την συνημμένη ανακοίνωση.

[ALPHA ETF FTSE Athex Large Cap ΜΕΤΟΧΙΚΟΣ ΔΙΑΠΡΑΓΜΑΤΕΥΣΙΜΟΣ ΟΣΕΚΑ ΕΠΙΣΤΡΟΦΗ ΚΕΦΑΛΑΙΟΥ ΜΕ ΕΠΑΝΕΠΕΝΔΥΣΗ ΣΕ ΜΕΡΙΔΙΑ ΤΟΥ ΑΜΟΙΒΑΙΟΥ ΚΕΦΑΛΑΙΟΥ](#)

From: FLEXOPACK Α.Ε.Β.Ε.Π.
Posted At: 25 June 2024 10:17
Conversation: ΑΝΑΚΟΙΝΩΣΗ ΓΙΑ ΤΙΣ ΑΠΟΦΑΣΕΙΣ ΓΕΝΙΚΗΣ ΣΥΝΕΛΕΥΣΗΣ
Posted To: DOLAnnouncements2

Subject: ΑΝΑΚΟΙΝΩΣΗ ΓΙΑ ΤΙΣ ΑΠΟΦΑΣΕΙΣ ΓΕΝΙΚΗΣ ΣΥΝΕΛΕΥΣΗΣ

ΔΕΙΤΕ ΤΟ ΕΠΙΣΥΝΑΠΤΟΜΕΝΟ ΑΡΧΕΙΟ

[ΑΠΟΦΑΣΕΙΣ ΕΤΗΣΙΑΣ ΤΑΚΤΙΚΗΣ ΓΕΝΙΚΗΣ
ΣΥΝΕΛΕΥΣΗΣ](#)

From: OPTIMA BANK
Posted At: 25 June 2024 11:39
Conversation: ΑΝΑΚΟΙΝΩΣΗ ΡΥΘΜΙΖΟΜΕΝΗΣ ΠΛΗΡΟΦΟΡΙΑΣ ΤΟΥ Ν.
3556/2007: Γνωστοποίηση συναλλαγών
Posted To: DOLAnnouncements2

Subject: ΑΝΑΚΟΙΝΩΣΗ ΡΥΘΜΙΖΟΜΕΝΗΣ ΠΛΗΡΟΦΟΡΙΑΣ ΤΟΥ Ν.
3556/2007: Γνωστοποίηση συναλλαγών

δείτε συνημμένη
ανακοίνωση

[Γνωστοποίηση Συναλλαγών](#)

From: ALPHA TRUST ΑΝΔΡΟΜΕΔΑ Α.Ε.Ε.Χ.
Posted At: 25 June 2024 12:04
Conversation: ΓΝΩΣΤΟΠΟΙΗΣΗ ΓΙΑ ΤΗΝ ΑΓΟΡΑ ΙΔΙΩΝ ΜΕΤΟΧΩΝ
Posted To: DOLAnnouncements2

Subject: ΓΝΩΣΤΟΠΟΙΗΣΗ ΓΙΑ ΤΗΝ ΑΓΟΡΑ ΙΔΙΩΝ ΜΕΤΟΧΩΝ

Ως συνημμένο

[ΑΓΟΡΑ ΙΔΙΩΝ ΜΕΤΟΧΩΝ](#)
[20.06.24](#)

From: ALPHA TRUST ΑΝΔΡΟΜΕΔΑ Α.Ε.Ε.Χ.
Posted At: 25 June 2024 12:31
Conversation: ΓΝΩΣΤΟΠΟΙΗΣΗ ΓΙΑ ΤΗΝ ΑΓΟΡΑ ΙΔΙΩΝ ΜΕΤΟΧΩΝ
Posted To: DOLAnnouncements2

Subject: ΓΝΩΣΤΟΠΟΙΗΣΗ ΓΙΑ ΤΗΝ ΑΓΟΡΑ ΙΔΙΩΝ ΜΕΤΟΧΩΝ

Ως συνημμένο

[ΑΓΟΡΑ ΙΔΙΩΝ ΜΕΤΟΧΩΝ](#)
[21.06.24](#)

From: ΓΕΚ ΤΕΡΝΑ Α.Ε.
Posted At: 25 June 2024 12:32
Conversation: Όγδοη Περίοδος Εκτοκισμού Κοινού Ομολογιακού Δανείου 2020
Posted To: DOLAnnouncements2

Subject: Όγδοη Περίοδος Εκτοκισμού Κοινού Ομολογιακού Δανείου 2020

Επισυνάπτεται η
ανακοίνωση.

[Ανακοίνωση](#)

From: ΜΥΤΙΛΗΝΑΙΟΣ Α.Ε.
Posted At: 25 June 2024 12:41
Conversation: Γνωστοποίηση αποκοπής δικαιώματος μερίσματος /
πληρωμής μερίσματος
Posted To: DOLAnnouncements2
Subject: Γνωστοποίηση αποκοπής δικαιώματος μερίσματος /
πληρωμής μερίσματος

Δείτε παρακάτω:

[Γνωστοποίηση αποκοπής δικαιώματος μερίσματος / πληρωμής μερίσματος](#)

From: ΡΕΒΟΪΛ Α.Ε.Ε.Π.
Posted At: 25 June 2024 12:44
Conversation: Έκθεση Βιώσιμης Ανάπτυξης 2023
Posted To: DOLAnnouncements2

Subject: Έκθεση Βιώσιμης Ανάπτυξης 2023

Δείτε εδώ το δελτίο τύπου σχετικά με τη δημοσίευση της Έκθεσης Βιώσιμης Ανάπτυξης του 2023

[ΕΚΘΕΣΗ ΒΙΩΣΙΜΗΣ ΑΝΑΠΤΥΞΗΣ 2023](#)

From: ΕΠΙΟΥΡΓΙΑ ΤΡΙΑ ΑΛΦΑ Α.Ε.

Posted At: 25 June 2024 13:20

Conversation: ΑΝΑΚΟΙΝΩΣΗ ΡΥΘΜΙΖΟΜΕΝΗΣ ΠΛΗΡΟΦΟΡΙΑΣ ΤΟΥ Ν. 3556/2007: Γνωστοποίηση για μεταβολή ποσοστού μετόχων σε επίπεδο δικαιωμάτων ψήφου

Posted To: DOLAnnouncements2

Subject: ΑΝΑΚΟΙΝΩΣΗ ΡΥΘΜΙΖΟΜΕΝΗΣ ΠΛΗΡΟΦΟΡΙΑΣ ΤΟΥ Ν. 3556/2007: Γνωστοποίηση για μεταβολή ποσοστού μετόχων σε επίπεδο δικαιωμάτων ψήφου

Η ανώνυμη εταιρία ΕΠΙΟΥΡΓΙΑ ΤΡΙΑ ΑΛΦΑ ανακοινώνει, σύμφωνα με τις διατάξεις του Νόμου 3556/2007, ότι την 25/6/2024 ενημερώθηκε από τον μέτοχο της Εταιρείας κ. Χατζηαντώνογλου Αθανάσιο, ότι το συνολικό ποσοστό των δικαιωμάτων ψήφου του στην Εταιρεία σημείωσε αύξηση κατά 1,01% του συνόλου των δικαιωμάτων ψήφου της Εταιρείας. Ειδικότερα το ποσοστό που κατείχε άμεσα ο ανωτέρω μέτοχος, από 6,52%, μεταβλήθηκε την 11/6/2024 σε 7,53%.

From: ΑΦΟΙ Ι.& Β. ΛΑΔΕΝΗΣ Α.Ε. - ΜΙΝΕΡΒΑ
Posted At: 25 June 2024 14:17
Conversation: ΑΝΑΚΟΙΝΩΣΗ ΓΙΑ ΤΗΝ ΠΡΟΑΝΑΓΓΕΛΙΑ ΓΕΝΙΚΗΣ ΣΥΝΕΛΕΥΣΗΣ
Posted To: DOLAnnouncements2
Subject: ΑΝΑΚΟΙΝΩΣΗ ΓΙΑ ΤΗΝ ΠΡΟΑΝΑΓΓΕΛΙΑ ΓΕΝΙΚΗΣ ΣΥΝΕΛΕΥΣΗΣ

ΠΡΟΣΚΛΗΣΗ

(σύμφωνα με το άρθρο 121 παρ. 4 του ν. 4548/2018)

**Των Μετόχων της Ανωνύμου Εταιρείας με την επωνυμία ΑΦΟΙ Ι. & Β. ΛΑΔΕΝΗΣ Α.Ε.-
ΜΙΝΕΡΒΑ-ΒΙΟΜΗΧΑΝΙΑ ΠΛΕΚΤΙΚΗΣ σε Τακτική Γενική Συνέλευση**

Αρ. Γ.Ε.Μ.Η.:57218904000

Το Διοικητικό Συμβούλιο της Ανώνυμης Εταιρείας με την επωνυμία ΑΦΟΙ Ι & Β ΛΑΔΕΝΗΣ ΑΕ - "ΜΙΝΕΡΒΑ" - ΒΙΟΜΗΧΑΝΙΑ ΠΛΕΚΤΙΚΗΣ (εφεξής καλούμενη χάριν συντομίας "Εταιρεία"), με την από 21 Ιουνίου 2024 απόφασή του, καλεί σύμφωνα με τον νόμο και το Καταστατικό τους κ.κ. μετόχους της Εταιρείας σε Ετήσια Τακτική Γενική Συνέλευση την 16η Ιουλίου 2024, ημέρα Τρίτη και ώρα 12 μ.μ., στα γραφεία της Εταιρείας στην έδρα της στο Δήμο Παύλου Μελά – Θεσσαλονίκης, στο 6^ο Χιλιόμετρο της δημοσίας οδού Θεσσαλονίκης - Ωραιοκάστρου, για συζήτηση και λήψη αποφάσεων επί των ακολούθων θεμάτων της ημερησίας διάταξης:

ΘΕΜΑΤΑ ΗΜΕΡΗΣΙΑΣ ΔΙΑΤΑΞΗΣ

1. Υποβολή και έγκριση της Ετήσιας Οικονομικής Έκθεσης της Εταιρείας και του Ομίλου της χρήσεως 2023 (01/01/2023–31/12/2023) μετά των Ετήσιων Χρηματοοικονομικών Καταστάσεων (Εταιρικών και Ενοποιημένων) της εν λόγω

χρήσεως (01/01/2023 – 31/12/2023), και των σχετικών Ετήσιων Εκθέσεων του Διοικητικού Συμβουλίου και των Ελεγκτών.

2. Υποβολή προς τη Γενική Συνέλευση της ετήσιας Έκθεσης Πεπραγμένων της Επιτροπής Ελέγχου για την εταιρική χρήση 2023 (01/01/2023 – 31/12/2023) και ενημέρωση των μετόχων από τον Πρόεδρο της Επιτροπής Ελέγχου σύμφωνα με το άρθρο 44 παρ. 1 περ. θ) του ν. 4449/2017, όπως ισχύει.
3. Υποβολή Έκθεσης των ανεξάρτητων μη εκτελεστικών μελών του Διοικητικού Συμβουλίου σύμφωνα με το άρθρο 9 παρ. 5 του ν. 4706/2020, όπως ισχύει.
4. Έγκριση της συνολικής διαχείρισης του Διοικητικού Συμβουλίου για την εταιρική χρήση 2023 (01/01/2023 – 31/12/2023), κατά το άρθρο 108 του ν. 4548/2018, και απαλλαγή των Ελεγκτών.
5. Έγκριση αμοιβών και αποζημιώσεων των μελών του Διοικητικού Συμβουλίου για τις παραστάσεις τους στις συνεδριάσεις του Διοικητικού Συμβουλίου και των Επιτροπών αυτού και για τις προσφερόμενες προς την Εταιρεία υπηρεσίες για την εταιρική χρήση 2023 (01/01/2023 – 31/12/2023) και προέγκριση των αντίστοιχων αμοιβών και αποζημιώσεων των μελών του Διοικητικού Συμβουλίου για την τρέχουσα εταιρική χρήση 2024 (01/01/2024 – 31/12/2024).
6. Υποβολή προς συζήτηση και ψήφιση της Έκθεσης Αποδοχών της χρήσεως 2023 σύμφωνα με τις διατάξεις της παρ. 3 του άρθρου 112 του ν. 4548/2018.
7. Εκλογή Ελεγκτών, Τακτικών και Αναπληρωματικών, για τον έλεγχο των Ετήσιων και Εξαμηνιαίων Οικονομικών Καταστάσεων (Εταιρείας και Ενοποιημένων) για την χρήση 2024 και καθορισμός της αμοιβής των.
8. Ανακοίνωση παραίτησης μη εκτελεστικού μέλους του Διοικητικού Συμβουλίου και αντικατάστασης του από αναπληρωματικό μέλος αυτού.
9. Τροποποίηση της παραγράφου 2 του Άρθρου 21 του Καταστατικού.
10. Διάφορα Θέματα και Ανακοινώσεις

Σύμφωνα με τα άρθρα 121 παρ. 4, 124 και 128 του ν. 4548/2018, όπως ισχύει σήμερα, η Εταιρεία ενημερώνει τους μετόχους για τα ακόλουθα:

A. ΔΙΚΑΙΩΜΑ ΣΥΜΜΕΤΟΧΗΣ ΚΑΙ ΨΗΦΟΥ

Κάθε μετοχή παρέχει δικαίωμα μίας (1) ψήφου. Στην Ετήσια Τακτική Γενική Συνέλευση, δικαιούνται να συμμετέχουν και να ψηφίζουν μόνο τα φυσικά ή νομικά πρόσωπα που έχουν τη μετοχική ιδιότητα κατά την έναρξη της πέμπτης (5^{ης}) ημέρας πριν από την ημέρα της συνεδρίασης της Γενικής Συνέλευσης, ήτοι κατά την 11.7.2024 (**ημερομηνία καταγραφής**). Έναντι της Εταιρείας θεωρείται μέτοχος που δικαιούται να συμμετάσχει στην Ετήσια Τακτική Γενική Συνέλευση και να ασκήσει το δικαίωμα ψήφου ο εγγεγραμμένος κατά την ημερομηνία καταγραφής στο Σύστημα Άυλων Τίτλων (Σ.Α.Τ.) της Ανώνυμης Εταιρείας με την Επωνυμία «ΕΛΛΗΝΙΚΟ ΚΕΝΤΡΙΚΟ ΑΠΟΘΕΤΗΡΙΟ ΤΙΤΛΩΝ ΑΝΩΝΥΜΗ ΕΤΑΙΡΕΙΑ» (ΕΛ.Κ.Α.Τ.), ή ο ταυτοποιούμενος ως τέτοιος βάσει της σχετικής ημερομηνίας μέσω εγγεγραμμένων διαμεσολαβητών ή άλλων διαμεσολαβητών, τηρουμένων των διατάξεων της νομοθεσίας (νόμοι 4548/2018, 4569/2018, 4706/2020 και Κανονισμός (ΕΕ) 2018/1212) καθώς και του Κανονισμού Λειτουργίας της Ελληνικό Κεντρικό Αποθετήριο Τίτλων (ΦΕΚ Β΄ 1007/16.03.2021).

Η απόδειξη της μετοχικής ιδιότητας γίνεται με κάθε νόμιμο μέσο και πάντως βάσει ενημέρωσης που λαμβάνει η Εταιρεία μέχρι και πριν την έναρξη διεξαγωγής της Γενικής Συνέλευσης από την Ε.Λ.Κ.Α.Τ., ή μέσω των συμμετεχόντων και εγγεγραμμένων διαμεσολαβητών στο Κεντρικό Αποθετήριο Τίτλων σε κάθε άλλη περίπτωση. Μέτοχος μπορεί να συμμετάσχει στην Γενική Συνέλευση βάσει επιβεβαιώσεων ή ειδοποιήσεων των άρθρων 5 και 6 του Κανονισμού (ΕΕ) 2018/1212 που παρέχονται από τον διαμεσολαβητή, εκτός αν η Συνέλευση αρνηθεί τη συμμετοχή αυτή για σπουδαίο λόγο που δικαιολογεί την άρνησή της τηρουμένων των κείμενων διατάξεων (άρθρο 19 παρ. 1 του ν. 4569/2018, άρθρο 124 παρ. 5 του ν. 4548/2018).

Σημειώνεται ότι η άσκηση των εν λόγω δικαιωμάτων (συμμετοχής και ψήφου) δεν προϋποθέτει την δέσμευση των μετοχών του δικαιούχου ούτε την τήρηση άλλης ανάλογης διαδικασίας, η οποία περιορίζει την δυνατότητα πώλησης και μεταβίβασης αυτών κατά το χρονικό διάστημα που μεσολαβεί ανάμεσα στην ημερομηνία καταγραφής και στην ημερομηνία της Ετήσιας Τακτικής Γενικής Συνέλευσης.

B. ΔΙΚΑΙΩΜΑΤΑ ΜΕΙΟΨΗΦΙΑΣ ΤΩΝ ΜΕΤΟΧΩΝ

(α) Με αίτηση μετόχων που εκπροσωπούν το ένα εικοστό (1/20) του καταβεβλημένου μετοχικού κεφαλαίου, το Διοικητικό Συμβούλιο της Εταιρείας υποχρεούται να εγγράψει στην ημερήσια διάταξη της Ετήσιας Τακτικής Γενικής Συνέλευσης πρόσθετα θέματα, εάν η σχετική αίτηση περιέλθει στο Διοικητικό Συμβούλιο μέχρι την 1.07.2024,

δηλ. δέκα πέντε (15) τουλάχιστον ημέρες πριν από την Ετήσια Τακτική Γενική Συνέλευση. Η αίτηση για την εγγραφή πρόσθετων θεμάτων στην ημερήσια διάταξη συνοδεύεται από αιτιολόγηση ή από σχέδιο απόφασης προς έγκριση στη Γενική Συνέλευση και η αναθεωρημένη ημερήσια διάταξη δημοσιοποιείται κατά τον ίδιο τρόπο όπως η προηγούμενη ημερήσια διάταξη, την 3.07.2024, δηλ. δέκα τρεις (13) ημέρες πριν από την ημερομηνία της Ετήσιας Τακτικής Γενικής Συνέλευσης και ταυτόχρονα τίθεται στη διάθεση των μετόχων στο διαδικτυακό τόπο της Εταιρείας (ιδ. κατωτέρω), μαζί με την αιτιολόγηση ή το σχέδιο απόφασης που έχει υποβληθεί από τους μετόχους κατά τα προβλεπόμενα στο άρθρο 123 παρ. 4 του ν. 4548/2018.

(β) Μέτοχοι που εκπροσωπούν το ένα εικοστό (1/20) του καταβεβλημένου μετοχικού κεφαλαίου έχουν το δικαίωμα να υποβάλλουν σχέδια αποφάσεων για θέματα που περιλαμβάνονται στην αρχική ή την τυχόν αναθεωρημένη ημερήσια διάταξη της Τακτικής Γενικής Συνέλευσης. Η σχετική αίτηση πρέπει να περιέλθει στο Διοικητικό Συμβούλιο μέχρι την 9.07.2024, δηλ. επτά (7) τουλάχιστον ημέρες πριν από την ημερομηνία της Ετήσιας Τακτικής Γενικής Συνέλευσης, τα σχέδια δε αποφάσεων τίθενται στη διάθεση των μετόχων κατά τα οριζόμενα στην παράγραφο 3 του άρθρου 123 του ν. 4548/2018, μέχρι την 10.07.2024, δηλ. έξι (6) τουλάχιστον ημέρες πριν από την ημερομηνία της Ετήσιας Τακτικής Γενικής Συνέλευσης.

(γ) Μετά από αίτηση οποιουδήποτε μετόχου που υποβάλλεται στην Εταιρεία μέχρι την 10.07.2024, δηλ. πέντε (5) τουλάχιστον πλήρεις ημέρες πριν από την Ετήσια Τακτική Γενική Συνέλευση, το Διοικητικό Συμβούλιο υποχρεούται να παρέχει στη Γενική Συνέλευση τις αιτούμενες συγκεκριμένες πληροφορίες για τις υποθέσεις της Εταιρείας, στο μέτρο που αυτές είναι σχετικές με τα θέματα της ημερήσιας διάταξης. Υποχρέωση παροχής πληροφοριών δεν υφίσταται, όταν οι σχετικές πληροφορίες διατίθενται ήδη στο διαδικτυακό τόπο της Εταιρείας, ιδίως με τη μορφή ερωτήσεων και απαντήσεων. Επίσης, με αίτηση μετόχων, που εκπροσωπούν το ένα εικοστό (1/20) του καταβεβλημένου μετοχικού κεφαλαίου, το Διοικητικό Συμβούλιο υποχρεούται να ανακοινώνει στη Γενική Συνέλευση, εφόσον είναι Τακτική, τα ποσά που, κατά την τελευταία διετία, καταβλήθηκαν σε κάθε μέλος του Διοικητικού Συμβουλίου ή τους διευθυντές της Εταιρείας καθώς και κάθε παροχή προς τα πρόσωπα αυτά από οποιαδήποτε αιτία ή σύμβαση της Εταιρείας με αυτούς. Σε όλες τις παραπάνω περιπτώσεις το Διοικητικό Συμβούλιο μπορεί να αρνηθεί την παροχή των πληροφοριών για αποχρώντα ουσιώδη λόγο, ο οποίος αναγράφεται στα πρακτικά.

Τέτοιος λόγος μπορεί να είναι, κατά τις περιστάσεις, η εκπροσώπηση των αιτούντων μετόχων στο Διοικητικό Συμβούλιο, σύμφωνα με τα άρθρα 79 ή 80 του ν. 4548/2018. Στις περιπτώσεις της παρούσας παραγράφου το Διοικητικό Συμβούλιο μπορεί να απαντήσει ενιαία σε αιτήσεις μετόχων με το ίδιο περιεχόμενο.

(δ) Μετά από αίτηση μετόχων που εκπροσωπούν το ένα δέκατο (1/10) του καταβεβλημένου μετοχικού κεφαλαίου, η οποία υποβάλλεται στην Εταιρεία μέχρι την 10.07.2024, δηλ. πέντε (5) τουλάχιστον πλήρεις ημέρες πριν από την Ετήσια Τακτική

Γενική Συνέλευση, το Διοικητικό Συμβούλιο υποχρεούται να παρέχει στη Γενική Συνέλευση πληροφορίες για την πορεία των εταιρικών υποθέσεων και την περιουσιακή κατάσταση της Εταιρείας.

Το Διοικητικό Συμβούλιο μπορεί να αρνηθεί την παροχή των πληροφοριών για αποχρώντα ουσιώδη λόγο, ο οποίος αναγράφεται στα πρακτικά.

Τέτοιος λόγος μπορεί να είναι, κατά τις περιστάσεις, η εκπροσώπηση των αιτούντων μετόχων στο Διοικητικό Συμβούλιο, σύμφωνα με τα άρθρα 79 ή 80 του ν. 4548/2018, εφόσον τα αντίστοιχα μέλη του Διοικητικού Συμβουλίου έχουν λάβει τη σχετική πληροφόρηση κατά τρόπο επαρκή.

(ε) Με αίτηση μετόχων που εκπροσωπούν το ένα εικοστό (1/20) του καταβεβλημένου μετοχικού κεφαλαίου, η ψηφοφορία σε κάποιο θέμα ή θέματα της ημερήσιας διάταξης ενεργείται με φανερή ψηφοφορία.

Σε όλες τις ανωτέρω περιπτώσεις οι αιτούντες μέτοχοι οφείλουν να αποδεικνύουν τη μετοχική τους ιδιότητα και, εκτός από την περίπτωση του πρώτου εδαφίου της παραγράφου 6 του άρθρου 141 του ν. 4548/2018, τον αριθμό των μετοχών που κατέχουν κατά την άσκηση του σχετικού δικαιώματος. Η απόδειξη της μετοχικής ιδιότητας μπορεί να γίνεται με κάθε νόμιμο μέσο και πάντως βάσει ενημέρωσης που λαμβάνει η Εταιρεία από την Ανώνυμη Εταιρεία με την Επωνυμία «ΕΛΛΗΝΙΚΟ ΚΕΝΤΡΙΚΟ ΑΠΟΘΕΤΗΡΙΟ ΤΙΤΛΩΝ ΑΝΩΝΥΜΗ ΕΤΑΙΡΕΙΑ»(ΕΛ.Κ.Α.Τ.), εφόσον παρέχει υπηρεσίες μητρώου ή μέσω των συμμετεχόντων και εγγεγραμμένων διαμεσολαβητών στο Κεντρικό Αποθετήριο Τίτλων σε κάθε άλλη περίπτωση.

Γ. ΔΙΑΔΙΚΑΣΙΑ ΓΙΑ ΤΗΝ ΑΣΚΗΣΗ ΔΙΚΑΙΩΜΑΤΟΣ ΨΗΦΟΥ ΜΕΣΩ ΑΝΤΙΠΡΟΣΩΠΟΥ

Ο μέτοχος συμμετέχει στην Ετήσια Τακτική Γενική Συνέλευση και ψηφίζει είτε αυτοπροσώπως είτε μέσω αντιπροσώπου. Κάθε μέτοχος μπορεί να διορίζει μέχρι τρεις (3) αντιπροσώπους. Νομικά πρόσωπα μετέχουν στη Γενική Συνέλευση ορίζοντας ως εκπροσώπους τους μέχρι τρία (3) φυσικά πρόσωπα. Ωστόσο, αν ο μέτοχος κατέχει μετοχές της Εταιρείας, οι οποίες εμφανίζονται σε περισσότερους του ενός λογαριασμούς αξιών, ο περιορισμός αυτός δεν εμποδίζει τον εν λόγω μέτοχο να ορίζει διαφορετικούς αντιπροσώπους για τις μετοχές που εμφανίζονται στον κάθε λογαριασμό αξιών σε σχέση με τη Γενική Συνέλευση. Αντιπρόσωπος που ενεργεί για περισσότερους μετόχους μπορεί να ψηφίζει διαφορετικά για κάθε μέτοχο.

Ο αντιπρόσωπος ψηφίζει, σύμφωνα με τις οδηγίες του μετόχου, αν υφίστανται. Τυχόν μη συμμόρφωση του αντιπροσώπου με τις οδηγίες που έχει λάβει δεν επηρεάζει το

κύρος των αποφάσεων της Γενικής συνέλευσης, ακόμη και αν η ψήφος του αντιπροσώπου ήταν αποφασιστική για την επίτευξη της πλειοψηφίας .

Ο αντιπρόσωπος μετόχου υποχρεούται να γνωστοποιεί στην Εταιρεία, πριν από την έναρξη της συνεδρίασης της Τακτικής Γενικής Συνέλευσης, κάθε συγκεκριμένο γεγονός, το οποίο μπορεί να είναι χρήσιμο στους μετόχους για την αξιολόγηση του κινδύνου να εξυπηρετήσει ο αντιπρόσωπος άλλα συμφέροντα πλην των συμφερόντων του αντιπροσωπευόμενου μετόχου. Κατά την έννοια της παρούσας παραγράφου, μπορεί να προκύπτει σύγκρουση συμφερόντων ιδίως όταν ο αντιπρόσωπος:

(α) είναι μέτοχος που ασκεί τον έλεγχο της Εταιρείας ή άλλο νομικό πρόσωπο ή οντότητα η οποία ελέγχεται από το μέτοχο αυτόν,

(β) είναι μέλος του Διοικητικού Συμβουλίου ή εν γένει της διοίκησης της Εταιρείας ή μετόχου που ασκεί τον έλεγχο της Εταιρείας ή άλλου νομικού προσώπου ή οντότητας που ελέγχεται από μέτοχο ο οποίος ασκεί τον έλεγχο της Εταιρείας,

(γ) είναι υπάλληλος ή ελεγκτής της Εταιρείας ή μετόχου που ασκεί τον έλεγχο της Εταιρείας ή άλλου νομικού προσώπου ή οντότητας που ελέγχεται από μέτοχο, ο οποίος ασκεί τον έλεγχο της Εταιρείας,

(δ) είναι σύζυγος ή συγγενής πρώτου βαθμού με ένα από τα φυσικά πρόσωπα που αναφέρονται στις ως άνω περιπτώσεις α' έως γ'.

Ο διορισμός και η ανάκληση του εκπροσώπου ή αντιπροσώπου του μετόχου γίνεται εγγράφως ή με ηλεκτρονικά μέσα και υποβάλλεται στην Εταιρεία με τους ίδιους τύπους, σαράντα οκτώ (48) τουλάχιστον ώρες πριν από την ημερομηνία συνεδρίασης της Ετήσιας Τακτικής Γενικής Συνέλευσης, ήτοι μέχρι την 14.07.2024 ώρα 12.00, ή, σε περίπτωση μετόχων που ταυτοποιούνται μέσω διαμεσολαβητών, μέσω επιβεβαιώσεων ή ειδοποιήσεων των άρθρων 5 και 6 του Κανονισμού (ΕΕ) 2018/2012 που παρέχονται από τους διαμεσολαβητές.

Η Εταιρεία έχει καταστήσει διαθέσιμα στην ιστοσελίδα της (www.minerva.gr) τα έντυπα που χρησιμοποιεί για το διορισμό και την ανάκληση, αντιπροσώπου. Τα εν λόγω έντυπα κατατίθενται συμπληρωμένα, υπογεγραμμένα και θεωρημένα ως προς το γνήσιο της υπογραφής από το μέτοχο στο Τμήμα Μετόχων της Εταιρείας στην έδρα της στο 6ο Χιλιόμετρο της δημοσίας οδού Θεσσαλονίκης - Ωραιοκάστρου τκ 56429 Νέα Ευκαρπία, Δήμου Παύλου Μελά - Θεσσαλονίκης, ή αποστέλλονται μέσω ηλεκτρονικού ταχυδρομείου (e-mail) στην ηλεκτρονική διεύθυνση f-tripol@minerva.gr, σαράντα οκτώ (48) τουλάχιστον ώρες πριν από την ημερομηνία συνεδρίασης της Ετήσιας Τακτικής Γενικής Συνέλευσης. ήτοι μέχρι την 14.07.2024 ώρα 12.00.

Ο δικαιούχος μέτοχος καλείται να μεριμνά για την επιβεβαίωση της επιτυχούς αποστολής των ως άνω εντύπων διορισμού/ανάκλησης αντιπροσώπου και της

παραλαβής τους από την Εταιρεία, καλώντας, κατά τις εργάσιμες ημέρες και ώρες, στο τηλέφωνο 2310-683110.

Δ. ΔΙΑΘΕΣΙΜΑ ΕΓΓΡΑΦΑ

Το πλήρες κείμενο των σχεδίων αποφάσεων και τυχόν εγγράφων που προβλέπονται στο άρθρο 123 παρ. 4 του ν. 4548/2018 θα διατίθεται σε έγχαρτη μορφή στα γραφεία της έδρας της Εταιρείας (6ο Χιλιόμετρο της δημοσίας οδού Θεσσαλονίκης - Ωραιοκάστρου τκ 56429 Νέα Ευκαρπία- Δήμος Παύλου Μελά Θεσσαλονίκης).

Ε. ΔΙΑΘΕΣΙΜΕΣ ΠΛΗΡΟΦΟΡΙΕΣ

Οι πληροφορίες των παρ. 3 και 4 του άρθρου 123 του ν. 4548/2018 θα διατίθενται σε ηλεκτρονική μορφή στην ιστοσελίδα της Εταιρείας www.minerva.gr.

Θεσσαλονίκη 21 Ιουνίου 2024

Το Διοικητικό Συμβούλιο

From: LOULIS FOOD INGREDIENTS A.E.
Posted At: 25 June 2024 14:32
Conversation: Ανακοίνωση Διανομής Μερίσματος Χρήσης 2023
Posted To: DOLAnnouncements2

Subject: Ανακοίνωση Διανομής Μερίσματος Χρήσης 2023

Η εταιρεία Loulis Food Ingredients A.E. (η Εταιρεία) ανακοινώνει σύμφωνα με το άρθρο 4.1.1 του Κανονισμού του Χρηματιστηρίου Αθηνών ότι η Τακτική Γενική Συνέλευση των Μετόχων της **17ης Ιουνίου 2024**, αποφάσισε, τη διανομή μερίσματος για τη χρήση του 2023 ανερχόμενου στο ποσό των Ευρώ 0,12 (μικτό) ανά μετοχή, από το οποίο παρακρατείται φόρος ποσοστού 5%, όπως ισχύει, ήτοι καθαρό πληρωτέο μέρισμα Ευρώ 0,114 ανά μετοχή.

Από την **1η Ιουλίου 2024**, ημερομηνία αποκοπής του μερίσματος, οι μετοχές της Εταιρείας θα διαπραγματεύονται στο Χρηματιστήριο Αθηνών χωρίς το δικαίωμα λήψης μερίσματος.

Δικαιούχοι του μερίσματος είναι οι εγγεγραμμένοι στα αρχεία του Συστήματος Άυλων Τίτλων την **2 Ιουλίου 2024** (record date)

Ημερομηνία ενάρξεως πληρωμής μερίσματος ορίσθηκε η **5η Ιουλίου 2024**.

Το μέρισμα θα καταβάλλεται από την πληρώτρια Τράπεζα **ALPHA BANK A.E.** ως εξής:

1. Μέσω των Συμμετεχόντων στο Σ.Α.Τ. (Τράπεζες και Χρηματιστηριακές εταιρείες) κάθε δικαιούχου, σύμφωνα με τα ισχύοντα στον Κανονισμό Λειτουργίας του ΕΛ.Κ.Α.Τ. και τις σχετικές αποφάσεις του.

2. Ειδικά στις περιπτώσεις πληρωμής μερίσματος σε κληρονόμους θανόντων δικαιούχων των οποίων οι τίτλοι τηρούνται στον Ειδικό Λογαριασμό της Μερίδας τους στο Σ.Α.Τ., υπό το χειρισμό της ATHEXCSD, η διαδικασία πληρωμής του μερίσματος θα διενεργείται μετά την ολοκλήρωση της νομιμοποίησης των κληρονόμων.

Η διαδικασία πληρωμής του μερίσματος μέσω του δικτύου της **ALPHA BANK A.E.** θα είναι σε ισχύ για ένα (1) έτος από την ημερομηνία καταβολής (δηλαδή έως την 5η Ιουλίου 2025).

Μετά την 5η Ιουλίου 2025 η καταβολή μερίσματος για τη χρήση του 2023 θα πραγματοποιείται μόνο από τα γραφεία της Εταιρείας, Τμήμα Εξυπηρέτησης Μετόχων (τηλ. +30-2104090165).

Μερίσματα τα οποία δεν θα εισπραχθούν εντός 5ετίας, δηλ. μέχρι 31/12/2029, παραγράφονται και περιέχονται στο Ελληνικό Δημόσιο.

From: INTERCONTINENTAL INTERNATIONAL
Posted At: 25 June 2024 14:33
Conversation: Ανακοίνωση Ολοκλήρωσης Συναλλαγής Ακινήτου Γλυφάδας
Posted To: DOLAnnouncements2

Subject: Ανακοίνωση Ολοκλήρωσης Συναλλαγής Ακινήτου Γλυφάδας

Δείτε την
ανακοίνωση

[Ανακοίνωση](#)

From: INTERCONTINENTAL INTERNATIONAL
Posted At: 25 June 2024 14:36
Conversation: Πρακτικά της Ετήσιας Τακτικής Γενικής Συνέλευσης
Posted To: DOLAnnouncements2

Subject: Πρακτικά της Ετήσιας Τακτικής Γενικής Συνέλευσης

Δείτε τα Πρακτικά της Ετήσιας Τακτικής Γενικής
Συνέλευσης

[Πρακτικό](#)

From: INTERCONTINENTAL INTERNATIONAL
Posted At: 25 June 2024 14:41
Conversation: Πρακτικά Συγκρότησης ΔΣ σε σώμα και ορισμού Μελών Επιτροπών
Posted To: DOLAnnouncements2
Subject: Πρακτικά Συγκρότησης ΔΣ σε σώμα και ορισμού Μελών Επιτροπών

Δείτε τα Πρακτικά

[Πρακτικά
Συγκρότησης](#)

From: INTERCONTINENTAL INTERNATIONAL
Posted At: 25 June 2024 14:44
Conversation: Πρακτικά Επιτροπής Ελέγχου
Posted To: DOLAnnouncements2

Subject: Πρακτικά Επιτροπής Ελέγχου

Δείτε τα Πρακτικά

[Πρακτικά Επιτροπής
Ελέγχου](#)

From: ΠΑΠΑΠΑΝΑΓΙΩΤΟΥ Α.Β.Ε.Ε.Α. - ΔΡΟΜΕΑΣ
Posted At: 25 June 2024 15:52
Conversation: ΑΝΑΚΟΙΝΩΣΗ ΓΙΑ ΤΙΣ ΑΠΟΦΑΣΕΙΣ ΓΕΝΙΚΗΣ ΣΥΝΕΛΕΥΣΗΣ
Posted To: DOLAnnouncements2

Subject: ΑΝΑΚΟΙΝΩΣΗ ΓΙΑ ΤΙΣ ΑΠΟΦΑΣΕΙΣ ΓΕΝΙΚΗΣ ΣΥΝΕΛΕΥΣΗΣ

Δείτε το
συνημμένο.

[Αποφάσεις ΤΓΣ](#)

Ομολογιακά Δάνεια Επιχειρήσεων – Οργανωμένη Αγορά (Μη Μετατρέψιμα)

Πλήθος Εισηγμένων Ομολογίων	Ονομαστική αξία	Τιμή έκδοσης	Σημερινό επιτόκιο	Ημερ. λήξης	Διάρκεια (έτη)	Σημείωση	Τοκομερίδιο		Μον. Διασπ.	Ομόλογα Επιχειρήσεων	Δεδ. Τόκος	Αποδ. Λήξη	Κατωτ Τιμή	Ανωτ Τιμή	Τιμή κλεισ. Προηγ.	Κλείσιμο-ημ/νία	Όγκος	Αξία Συναλλαγών	Τελευταία εντολή					
							Κοινό	Προτιμησιακό											Τιμή	Αγορ./ Πώλ.	Ημερομηνία	λαχ έτους	Μεγ έτους	
230,000	1,000.00	1,000.00	4.70	12/07/2029	7	---	4	---	1	LAMDA DEVELOPMENT A.E. (Μη μετατρέψιμο)	21.8028	4.7010	97.7002	98.4000	98.1885	98.2430	21/06/2024	20,000	20,073.75	97.8500	A	25/06/2024	97.0000	101.2000
320,000	1,000.00	1,000.00	3.40	21/07/2027	7	---	8	---	1	LAMDA DEVELOPMENT A.E. (Μη μετατρέψιμο)	14.8278	4.5440	94.5000	95.2000	95.1999	94.2300	21/06/2024	22,000	21,256.20	94.2600	A	25/06/2024	92.0000	97.1500
200,000	1,000.00	1,000.00	2.10	27/10/2027	7	---	8	---	1	Ο.Π.Α.Π. Α.Ε. (Μη μετατρέψιμο)	3.4417	3.8570	93.6500	95.0000	93.8374	94.3000	21/06/2024	19,000	17,894.49	93.6500	A	25/06/2024	90.5800	95.0000
200,000	1,000.00	1,000.00	1.90	23/03/2028	7	---	7	---	1	ΜΟΤΟΡ ΟΪΛ ΔΙΥΛΙΣΤΗΡΙΑ ΚΟΡΙΝΘΟΥ ΑΕ (Μη μετατρέψιμο)	4.9083	3.9790	92.2500	92.3500	92.3167	92.6670	21/06/2024	6,000	5,568.45	92.1500	A	25/06/2024	90.5000	92.8000
100,000	1,000.00	1,000.00	2.70	25/05/2026	5	---	7	---	1	COSTAMARE PARTICIPATIONS PLC (Μη μετατρέψιμο)	2.3250	4.8270	95.5000	95.5000	95.5000	96.3500	21/06/2024	4,000	3,829.30	95.5010	A	25/06/2024	94.2567	97.0000
300,000	1,000.00	1,000.00	2.30	20/07/2028	7	---	6	---	1	ΠΡΟΝΤΕΑ ΑΕΕΑΠ (Μη μετατρέψιμο)	10.0306	5.0930	89.2000	89.3500	89.2846	89.5670	21/06/2024	39,000	35,212.19	89.2000	A	25/06/2024	86.1234	92.3500
150,000	1,000.00	1,000.00	2.65	22/10/2026	5	---	6	---	1	CPLP SHIPPING HOLDINGS PLC (Μη μετατρέψιμο)	4.8583	5.0860	94.1000	94.1000	94.1000	94.2110	21/06/2024	2,000	1,891.72	94.2100	A	25/06/2024	93.0000	95.0000
250,000	1,000.00	1,000.00	2.45	16/11/2028	7	---	6	---	1	ΕΛΒΑΛΧΑΛΚΟΡ Α.Ε. (Μη μετατρέψιμο)	2.8583	4.6260	90.0801	91.9999	90.8500	91.0000	21/06/2024	79,000	71,942.22	90.6000	A	25/06/2024	88.4206	93.3241
120,000	1,000.00	1,000.00	2.65	06/12/2028	7	---	6	---	1	ΝΟΒΑΛ ΠΡΟΠΕΡΤΥ ΑΕΕΑΠ (Μη μετατρέψιμο)	1.5458	4.3390	92.5000	94.0000	92.5000	93.2500	21/06/2024	47,000	43,882.65	92.2000	A	25/06/2024	88.5000	94.2011
500,000	1,000.00	1,000.00	2.75	03/07/2027	7	---	8	---	1	ΓΕΚ ΤΕΡΝΑ Α.Ε. (Μη μετατρέψιμο)	13.4444	4.6570	93.0000	93.4998	93.4998	93.0020	21/06/2024	150,000	141,755.86	93.2000	A	25/06/2024	91.5500	94.0000
100,000	1,000.00	1,000.00	2.95	11/02/2027	5	---	5	---	1	SAFE BULKERS PARTICIPATIONS PLC (Μη μετατρέψιμο)	11.1444	5.5790	92.9300	93.0000	92.9720	93.0000	21/06/2024	5,000	4,704.32	92.7400	A	25/06/2024	92.6794	97.0000
175,000	1,000.00	1,000.00	3.40	26/07/2024	5	---	10	---	1	ΑΤΤΙΚΑ Α.Ε. ΣΥΜΜΕΤΟΧΩΝ (Μη μετατρέψιμο)	14.4500	10.9250	99.2000	99.2000	99.2000	99.2000	20/06/2024	30,000	30,193.50	99.1600	A	25/06/2024	98.5000	99.8400
100,000	1,000.00	1,000.00	4.40	26/07/2029	7	---	4	---	1	CPLP SHIPPING HOLDINGS PLC (Μη μετατρέψιμο)	18.7000	5.0700	95.0100	96.4700	95.4859	96.1200	21/06/2024	45,000	43,973.74	95.5000	A	25/06/2024	95.0948	100.2438
199,375	1,000.00	1,000.00	3.60	12/03/2026	7	---	11	---	1	ΑΕΡΟΠΟΡΙΑ ΑΙΓΑΙΟΥ Α.Ε. (Μη μετατρέψιμο)	10.7000	4.0240	98.0500	98.9200	98.0501	98.9200	21/06/2024	20,000	19,850.11	98.0500	A	25/06/2024	97.1458	99.3000
150,000	1,000.00	1,000.00	2.60	22/10/2026	7	---	10	---	1	ΤΕΡΝΑ ΕΝΕΡΓΕΙΑΚΗ Μ.Α.Ε.Χ. (Μη μετατρέψιμο)	4.7667	4.3080	95.0000	95.5000	95.2050	95.2000	20/06/2024	21,000	20,093.15	95.1010	A	25/06/2024	92.8293	95.9000
100,000	1,000.00	1,000.00	2.80	25/01/2027	5	---	5	---	1	PREMIA Α.Ε. (Μη μετατρέψιμο)	11.9778	5.2690	---	---	---	93.4800	20/06/2024	---	---	92.0200	A	25/06/2024	90.9974	97.8048
500,000	1,000.00	1,000.00	4.00	10/07/2030	7	---	2	---	1	METLEN ENERGY & METALS A.E. (Μη μετατρέψιμο)	18.7778	3.9000	99.5500	99.9000	99.7430	99.7290	21/06/2024	85,000	86,377.62	99.5600	A	25/06/2024	98.3001	100.6000
100,000	1,000.00	1,000.00	5.50	15/12/2028	5	---	2	---	1	IDEAL HOLDINGS A.E. (Μη μετατρέψιμο)	1.5278	4.8210	102.0000	102.0000	102.0000	103.3900	21/06/2024	7,000	7,150.69	101.5010	A	25/06/2024	100.6502	104.1000

Σημειώσεις Εταιρικών Ομολόγων

Ο Όγκος Συναλλαγών υπολογίζεται ως (Τεμάχια) * (Ονομαστική Τιμή). Η Αξία Συναλλαγών υπολογίζεται ως (Τεμάχια) * (Ονομαστική Τιμή) * (Τιμή %) + (Δεδουλευμένοι Τόκοι).

Οι τιμές συναλλαγών των ομολόγων υπολογίζονται ως ποσοστό επί τοις εκατό (%) της ονομαστικής τους τιμής.

Όλα τα ομόλογα έχουν Ονομαστική Αξία εκπεφρασμένη σε Ευρώ (εκτός εάν σημειώνεται διαφορετικά).

Ομολογιακά Δάνεια Επιχειρήσεων – Οργανωμένη Αγορά (Μη Μετατρέψιμα)

Πλήθος Εισηγμένων Ομολογιών	Ονομαστική αξία	Τιμή έκδοσης	Σημερινό επιτόκιο	Ημερ. λήξης	Διάρκεια (έτη)	Σημείωση	Τοκομερίδιο		Μον. Διασπ.	Ομόλογα Επιχειρήσεων	Δεδ. Τόκος	Αποδ./Λήξη	Κατωτ Τιμή	Ανωτ Τιμή	Τιμή κλεισ. Προηγ.	Κλείσιμο-ημ/νία	Όγκος	Αξία Συναλλαγών	Τελευταία εντολή					
							Κοινό	Προτιμησιακό											Τιμή	Αγορ./ Πώλ.	Ημερομηνία	λαχ έτους	Μεγ έτους	
200,000	1,000.00	1,000.00	4.25	23/01/2029	5	---	1	---	1	AUTOHELLAS A.T.E.E. (Μη μετατρέψιμο)	18.4167	4.2400	99.7000	100.0999	99.7400	99.3340	21/06/2024	10,000	10,158.17	99.5000	A	25/06/2024	97.5000	101.0000
130,000	1,000.00	1,000.00	6.00	27/02/2029	5	---	1	---	1	INTRALOT A.E. (Μη μετατρέψιμο)	20.1667	5.5100	101.2000	101.4600	101.4338	101.4620	21/06/2024	39,000	40,345.70	100.6000	A	25/06/2024	100.0050	101.9000
120,000	1,000.00	1,000.00	3.95	04/04/2025	7	---	13	---	1	ΓΕΚ ΤΕΡΝΑ Α.Ε. (Μη μετατρέψιμο)	9.2167	3.6320	99.5500	99.5500	99.5500	99.8900	20/06/2024	78,000	78,367.90	99.5500	A	25/06/2024	98.6000	100.1000
300,000	1,000.00	1,000.00	2.30	14/12/2028	7	---	6	---	1	ΓΕΚ ΤΕΡΝΑ Α.Ε. (Μη μετατρέψιμο)	0.8306	5.2680	87.8500	88.1000	87.9947	88.0000	21/06/2024	28,000	24,661.76	87.9501	A	25/06/2024	85.0000	90.9000

Σημειώσεις Εταιρικών Ομολόγων

Ο Όγκος Συναλλαγών υπολογίζεται ως (Τεμάχια) * (Ονομαστική Τιμή). Η Αξία Συναλλαγών υπολογίζεται ως (Τεμάχια) * (Ονομαστική Τιμή) * (Τιμή %) + (Δεδουλευμένοι Τόκοι).

Οι τιμές συναλλαγών των ομολόγων υπολογίζονται ως ποσοστό επί τοις εκατό (%) της ονομαστικής τους τιμής.

Όλα τα ομόλογα έχουν Ονομαστική Αξία εκπεφρασμένη σε Ευρώ (εκτός εάν σημειώνεται διαφορετικά).

Ομόλογα Ελληνικού Δημοσίου

Πλήθος Εισηγμ. Ομολογιών	Ονομ. αξία	Σημερινό επιτόκιο	Υπολογισμός Δεδουλευμένων	Ημερ/νία Λήξης [1]	Διάρκεια (έτη)	Σημείωση	Ημερομηνία Πληρ.	Αξία τρέχοντος	Μον. Διασπ.	Ομόλογα Ελληνικού Δημοσίου	Κατωτ Τιμή	Ανωτ Τιμή	Τιμή κλειστ.	Προηγ. Κλείσιμο-ημ/νία	Όγκος	Αξία Συναλλαγών	Τελευταία εντολή Αγορ./ Πώλ. Ημερομηνία
3,000,000	1,000.00	4.13	Πργμ/Πργμ	15/06/2054	30	---	15/06	4.13	1	ΟΕΔ-ΣΤΘ-150654-30X-4,125-1,000	---	---	---	---	---	---	---
4,700,000	1,000.00	1.88	Πργμ/Πργμ	04/02/2035	15	---	04/02	1.88	1	ΟΕΔ-ΣΤΘ-040235-15X-1,875-1,000	---	---	---	---	---	---	---
6,000,000	1,000.00	0.75	Πργμ/Πργμ	18/06/2031	10	---	18/06	0.75	1	ΟΕΔ-ΣΤΘ-180631-10X-0,750-1,000	---	---	---	---	---	---	---
3,600,000	1,000.00	3.88	Πργμ/Πργμ	15/06/2028	5	---	15/06	3.88	1	ΟΕΔ-ΣΤΘ-150628-05X-3,875-1,000	---	---	---	---	---	---	---
5,962,747,327	1.00	3.75	Πργμ/Πργμ	30/01/2028	10	---	/02 - 01/02 - 31/	3.75	1	ΟΕΔ-ΣΤΘ-300128-10X-3,750-1,00	---	---	---	85.4610 13/07/2018	---	---	1.0000 A 28/11/2018
7,067,309,386	1.00	3.90	Πργμ/Πργμ	30/01/2033	15	---	/02 - 01/02 - 31/	3.90	1	ΟΕΔ-ΣΤΘ-300133-15X-3,900-1,00	---	---	---	78.6730 13/07/2018	---	---	1.0000 A 28/11/2018
5,622,848,349	1.00	4.00	Πργμ/Πργμ	30/01/2037	19	---	/02 - 01/02 - 31/	4.00	1	ΟΕΔ-ΣΤΘ-300137-19X-4,000-1,00	---	---	---	77.0370 13/07/2018	---	---	1.0000 A 28/11/2018
5,476,770,669	1.00	4.20	Πργμ/Πργμ	30/01/2042	24	---	/02 - 01/02 - 31/	4.20	1	ΟΕΔ-ΣΤΘ-300142-24X-4,200-1,00	---	---	---	77.7640 13/07/2018	---	---	1.0000 A 28/11/2018
4,250,000	1,000.00	3.38	Πργμ/Πργμ	15/06/2034	10	---	15/06	3.38	1	ΟΕΔ-ΣΤΘ-150634-10X-3,375-1,000	---	---	---	---	---	---	---
40,248,141	1.00	4.30	Πργμ/Πργμ	24/02/2025	13	---	24/02	4.30	1	ΟΕΔ-ΣΤΘ-240225-13X-2,000-1,00	---	---	---	10.0000 22/06/2015	---	---	---
59,586,043	1.00	4.30	Πργμ/Πργμ	24/02/2026	14	---	24/02	4.30	1	ΟΕΔ-ΣΤΘ-240226-14X-2,000-1,00	---	---	---	10.0000 22/06/2015	---	---	---
41,118,344	1.00	4.30	Πργμ/Πργμ	24/02/2027	15	---	24/02	4.30	1	ΟΕΔ-ΣΤΘ-240227-15X-2,000-1,00	---	---	---	10.0000 22/06/2015	---	---	---
45,137,734	1.00	4.30	Πργμ/Πργμ	24/02/2028	16	---	24/02	4.30	1	ΟΕΔ-ΣΤΘ-240228-16X-2,000-1,00	---	---	---	10.0000 22/06/2015	---	---	---
61,768,888	1.00	4.30	Πργμ/Πργμ	24/02/2029	17	---	24/02	4.30	1	ΟΕΔ-ΣΤΘ-240229-17X-2,000-1,00	---	---	---	10.0000 22/06/2015	---	---	---
54,567,744	1.00	4.30	Πργμ/Πργμ	24/02/2030	18	---	24/02	4.30	1	ΟΕΔ-ΣΤΘ-240230-18X-2,000-1,00	---	---	---	10.0000 22/06/2015	---	---	---
37,541,515	1.00	4.30	Πργμ/Πργμ	24/02/2031	19	---	24/02	4.30	1	ΟΕΔ-ΣΤΘ-240231-19X-2,000-1,00	---	---	---	10.0000 22/06/2015	---	---	---
37,558,317	1.00	4.30	Πργμ/Πργμ	24/02/2032	20	---	24/02	4.30	1	ΟΕΔ-ΣΤΘ-240232-20X-2,000-1,00	---	---	---	10.0000 22/06/2015	---	---	---
37,473,732	1.00	4.30	Πργμ/Πργμ	24/02/2033	21	---	24/02	4.30	1	ΟΕΔ-ΣΤΘ-240233-21X-2,000-1,00	---	---	---	10.0000 22/06/2015	---	---	---
33,888,293	1.00	4.30	Πργμ/Πργμ	24/02/2034	22	---	24/02	4.30	1	ΟΕΔ-ΣΤΘ-240234-22X-2,000-1,00	---	---	---	10.0000 22/06/2015	---	---	---
35,177,800	1.00	4.30	Πργμ/Πργμ	24/02/2035	23	---	24/02	4.30	1	ΟΕΔ-ΣΤΘ-240235-23X-2,000-1,00	---	---	---	10.0000 22/06/2015	---	---	---
35,547,268	1.00	4.30	Πργμ/Πργμ	24/02/2036	24	---	24/02	4.30	1	ΟΕΔ-ΣΤΘ-240236-24X-2,000-1,00	---	---	---	10.0000 22/06/2015	---	---	---
40,246,306	1.00	4.30	Πργμ/Πργμ	24/02/2037	25	---	24/02	4.30	1	ΟΕΔ-ΣΤΘ-240237-25X-2,000-1,00	---	---	---	10.0000 22/06/2015	---	---	---
37,643,952	1.00	4.30	Πργμ/Πργμ	24/02/2038	26	---	24/02	4.30	1	ΟΕΔ-ΣΤΘ-240238-26X-2,000-1,00	---	---	---	10.0000 22/06/2015	---	---	---
36,977,100	1.00	4.30	Πργμ/Πργμ	24/02/2039	27	---	24/02	4.30	1	ΟΕΔ-ΣΤΘ-240239-27X-2,000-1,00	---	---	---	10.0000 22/06/2015	---	---	---
41,615,000	1.00	4.30	Πργμ/Πργμ	24/02/2040	28	---	24/02	4.30	1	ΟΕΔ-ΣΤΘ-240240-28X-2,000-1,00	---	---	---	10.0000 22/06/2015	---	---	---
42,227,208	1.00	4.30	Πργμ/Πργμ	24/02/2041	29	---	24/02	4.30	1	ΟΕΔ-ΣΤΘ-240241-29X-2,000-1,00	---	---	---	10.0000 22/06/2015	---	---	---
68,288,487	1.00	4.30	Πργμ/Πργμ	24/02/2042	30	---	24/02	4.30	1	ΟΕΔ-ΣΤΘ-240242-30X-2,000-1,00	---	---	---	10.0000 22/06/2015	---	---	---
4,000,000	1,000.00	3.88	Πργμ/Πργμ	12/03/2029	10	---	12/03	3.88	1	ΟΕΔ-ΣΤΘ-120329-10X-3,875-1,0000	---	---	---	---	---	100.0000	A 15/10/2019
4,500,000	1,000.00	0.00	Πργμ/Πργμ	12/02/2026	5	---	12/02	0.00	1	ΟΕΔ-ΣΤΘ-120226-05X-0,000-1,000	---	---	---	---	---	---	---
2,209,163	1,000.00	3.38	Πργμ/Πργμ	15/02/2025	7	---	15/02	3.38	1	ΟΕΔ-ΣΤΘ-150225-07X-3,375-1,000	---	---	---	---	---	---	---
964,000	1,000.00	3.25	Πργμ/Πργμ	20/03/2025	6	---	20/03	3.25	1	ΟΕΔ-ΣΤΘ-200325-06X-3,250-1,000	---	---	---	---	---	---	---
2,100,000	1,000.00	3.55	Πργμ/Πργμ	20/03/2026	7	---	20/03	3.55	1	ΟΕΔ-ΣΤΘ-200326-07X-3,550-1,000	---	---	---	---	---	---	---
5,500,000	1,000.00	1.50	Πργμ/Πργμ	18/06/2030	10	---	18/06	1.50	1	ΟΕΔ-ΣΤΘ-180630-10X-1,500-1,000	---	---	---	---	---	---	---
3,500,000	1,000.00	4.38	Πργμ/Πργμ	18/07/2038	15	---	18/07	4.38	1	ΟΕΔ-ΣΤΘ-180738-15X-4,375-1,000	---	---	---	---	---	---	---

Σημειώσεις Ομολόγων Ελλ. Δημοσίου

Ο Όγκος Συναλλαγών υπολογίζεται ως (Τεμάχια) * (Ονομαστική Τιμή). Η Αξία Συναλλαγών υπολογίζεται ως (Τεμάχια) * (Ονομαστική Τιμή) * (Τιμή %) + (Δεδουλευμένοι Τόκοι)

Η Αξία του τρέχοντος τοκομεριδίου για τις εκδόσεις Ονομαστικής Αξίας 0,01 ευρώ, αναφέρεται σε Ονομαστική Αξία 100 ευρώ.

FLR (= Floating Interest Rate) Ομόλογο Μεταβλητού Επιτοκίου.

[1] - Η Ημερομηνία Λήξης της τοκοφόρου περιόδου και η Ημερομηνία Πληρωμής του τοκομεριδίου.

Ομόλογα Ελληνικού Δημοσίου

Πλήθος Εισηγμ. Ομολογιών	Ονομ. αξία	Σημερινό επιτόκιο	Υπολογισμός Δεδουλευμένων	Ημερ/νία Λήξης [1]	Διάρκεια (έτη)	Σημείωση	Ημερομηνία Πληρ.	Αξία τρέχοντος	Μον. Διαπρ.	Ομόλογα Ελληνικού Δημοσίου	Κατωτ Τιμή	Ανωτ Τιμή	Τιμή κλεισ.	Προηγ. Κλείσιμο-ημ/νία	Όγκος	Αξία Συναλλαγών	Τελευταία εντολή Αγορ./ Πώλ. Ημερομηνία
40,000	1,000.00	4.67	FLR	Πργμ/360	18/09/2024	1	---	18/09 - 19/03	---	1	ΟΕΔ-ΚΥΜ-180924-01X-4,670-1,000	---	---	---	---	---	---
5,364,250	1,000.00	3.25		Πργμ/Πργμ	20/03/2050	30	---	20/03	3.25	1	ΟΕΔ-ΣΤΘ-200350-30X-3,250-1,000	---	---	---	---	---	---
3,924,361	1,000.00	2.00		Πργμ/Πργμ	22/04/2027	7	---	22/04	2.00	1	ΟΕΔ-ΣΤΘ-220427-07X-2,000-1,000	---	---	---	---	---	99.9000 A 22/04/2020
2,500,000	1,000.00	1.88		Πργμ/Πργμ	23/07/2026	7	---	23/07	1.88	1	ΟΕΔ-ΣΤΘ-230726-07X-1,875-1,000	---	---	---	---	---	---
4,900,000	1,000.00	4.25		Πργμ/Πργμ	15/06/2033	10	---	15/06	4.25	1	ΟΕΔ-ΣΤΘ-150633-10X-4,250-1,000	---	---	---	---	---	---
3,500,000	1,000.00	1.88		Πργμ/Πργμ	24/01/2052	30	---	24/01	1.88	1	ΟΕΔ-ΣΤΘ-240152-30X-1,875-1,000	---	---	---	---	---	---
3,700,000	1,000.00	1.75		Πργμ/Πργμ	18/06/2032	10	---	18/06	1.75	1	ΟΕΔ-ΣΤΘ-180632-10X-1,750-1,000	---	---	---	---	---	---
2,200,000	1,000.00	1.13	FLR	Πργμ/360	15/12/2027	5	---	- 15/12 - 15/03 -	---	1	ΟΕΔ-ΚΥΜ-151227-05X-1,130-1,000	---	---	---	---	---	102.1600 A 30/12/2022

Σημειώσεις Ομολόγων Ελλ. Δημοσίου

Ο Όγκος Συναλλαγών υπολογίζεται ως (Τεμάχια) * (Ονομαστική Τιμή). Η Αξία Συναλλαγών υπολογίζεται ως (Τεμάχια) * (Ονομαστική Τιμή) * (Τιμή %) + (Δεδουλευμένοι Τόκοι)

Η Αξία του τρέχοντος τοκομεριδίου για τις εκδόσεις Ονομαστικής Αξίας 0,01 ευρώ, αναφέρεται σε Ονομαστική Αξία 100 ευρώ.

FLR (= Floating Interest Rate) Ομόλογο Μεταβλητού Επιτοκίου.

[1] - Η Ημερομηνία Λήξης της τοκοφόρου περιόδου και η Ημερομηνία Πληρωμής του τοκομεριδίου.

Έντοκα Γραμμάτια & Zero Coupon Ομόλογα Ελληνικού Δημοσίου

Ημερ/νία	Διάρκειας 13 εβδομάδων									Διάρκειας 26 εβδομάδων									Διάρκειας 52 εβδομάδων								
	Ημερ/νία Λήξης	Αρχικό Επιτόκιο	Πλήθος Εισηγμένων	Όνομ/κή αξία	Τιμή έκδοσης	Τελευταία Τιμή	Συναλλαγή Ημερομηνία	Όγκος Συναλλαγών	Σημ.	Ημερ/νία Λήξης	Αρχικό Επιτόκιο	Πλήθος Εισηγμένων	Όνομ/κή αξία	Τιμή έκδοσης	Τελευταία Τιμή	Συναλλαγή Ημερομηνία	Όγκος Συναλλαγών	Σημ.	Ημερ/νία Λήξης	Αρχικό Επιτόκιο	Πλήθος Εισηγμένων	Όνομ/κή αξία	Τιμή έκδοσης	Τελευταία Τιμή	Συναλλαγή Ημερομηνία	Όγκος Συναλλαγών	Σημ.
08/09/2023	---	---	---	---	---	---	---	---	---	---	---	---	---	---	---	---	---	---	06/09/2024	3.81	812,500	1,000.00	962.90	---	---	---	---
08/12/2023	---	---	---	---	---	---	---	---	---	---	---	---	---	---	---	---	---	---	06/12/2024	3.70	600,000	1,000.00	963.90	---	---	---	---
08/03/2024	---	---	---	---	---	---	---	---	---	---	---	---	---	---	---	---	---	---	07/03/2025	3.73	812,500	1,000.00	963.70	---	---	---	---
07/06/2024	---	---	---	---	---	---	---	---	---	---	---	---	---	---	---	---	---	---	06/06/2025	3.34	600,000	1,000.00	967.30	---	---	---	---

Ημερήσιο Δελτίο Τιμών

Έτος: 145 Αύξων Αριθμός Συνεδρίασης: 117

Ενότητα 5: Ομόλογα Ελληνικού Δημοσίου Διαπραγματεύσιμα με τη Μέθοδο Εκφώνησης - Αντιφώνησης

Τρίτη, 25 Ιουνίου, 2024

Ομόλογα σε Κυκλοφορία	Νόμισμα / Ελάχιστη διαπραγ.	Ημερομηνία Πληρ.	Αξία τρέχοντος τοκομεριδίου	Σημείωση	Τοκομερίδιο	Μονάδα διαπίσης	Ημερ/νία Έκδοσης	Διάρκεια (έτη)	Σημερινό επιτόκιο	Υ.Δ.Τ σε ημέρες	Ομόλογα	Τελευταία τιμή προηγ.	Τελευ. Τιμή	Εκφ. τοις μετρητοίς (€) Αγور. / Πώλ	μετρομηνία	Συναλλαγές σε τμχ	Ελάχιστο ζωής	Μέγιστο ζωής	
0	GBP / 10	01/12	0.25	---	67	1	01/12/1928	100	2.5	360	Ε.Κ.Τ.Ε.	---	---	---	---	---	---	---	
103,746	GBP / 10	01/12	0.25	---	65	1	01/12/1930	98	2.5	360	Ε.Κ.Τ.Ε. σειρά	2.27	05/02/1996	2.27	Π	05/02/1996	---	2.27	2.27

Νομικών Προσώπων και Εταιρειών σε Συνάλλαγμα και Ευρο

Σημειώσεις Ομολόγων Ελλ. Δημοσίου

Υ.Δ.Τ: Υπολογισμός Δεδουλευμένων Τόκων.

FLR (= Floating Interest Rate) Ομόλογο Μεταβλητού Επιτοκίου.

Η ελάχιστη διαπραγματεύσιμη Ονομαστική Αξία για όλους τους Άυλους Τίτλους του Δημοσίου είναι τα 100 Ευρώ.

(μφρ-0)

Πίνακας Μελών Χρηματιστηρίου Αθηνών και Μελών ΕΤ.ΕΚ.

Επωνυμία	Διεύθυνση	Τηλέφωνο	Φαξ	Αγορά Μετοχών			Αγορά Παραγώγων		Μέλη ΕΤ.ΕΚ.	
				Μέλος Αγοράς	Μέλος εξ Αποστάσεως	Ειδικός Διαπρήτης	Διαπρήτης	Ειδικός Διαπρήτης	Γενικό Εκκαθιστικό	Άμεσο Εκκαθιστικό
AEONIC SECURITIES C.I.F. P.L.C.	ΛΑΪΟΥ 6, ΓΡ. 301B, ANNA COURT ,	35725337600		a						
ARGUS STOCKBROKERS LTD	25 ΛΕΩΦΟΡΟΣ ΔΗΜΟΣΘΕΝΗ ΣΕΒΕΡΗ 25 ,	0035722717000		a	a		a			
ATHLOS CAPITAL INVESTMENT SERVICES LTD	17 STASINOU AVENUE,BEDIZIA TOWER, 6TH & 7TH FL. ,	35722110777			a					
ATLANTIC SECURITIES LTD	ΠΡΟΔΡΟΜΟΥ 37 37,	0035722445400		a	a					
ΑΧΟΝ ΧΡΗΜΑΤΙΣΤΗΡΙΑΚΗ Α.Ε.Π.Ε.Υ.	ΣΤΑΔΙΟΥ 48 48, ΑΘΗΝΑ	2103363800		a			a			
ΒΕΤΑ ΧΡΗΜΑΤΙΣΤΗΡΙΑΚΗ Α.Ε.Π.Ε.Υ.	Λ.ΑΛΕΞΑΝΔΡΑΣ 29 29 , ΑΘΗΝΑ	210 6478900		a		a	a			a
BNP PARIBAS S.A.	ΛΑΜΨΑΚΟΥ 2 , ΑΘΗΝΑ	2107468525							a	
BOFA SECURITIES EUROPE SA	51 RUE LA BOÉTIE ,	+33 153655555		a	a					
CAPITAL AXEPEY	ΜΗΤΡΟΠΟΛΕΩΣ 58 58, ΑΘΗΝΑ	2103369700		a			a			
CITIGROUP GLOBAL MARKETS EUROPE AG	REUTERWEG 16 16,	+49 691366-0		a	a					
CITIGROUP GLOBAL MARKETS LIMITED	33 CANADA SQUARE -CANARY WHARF 1,	+44 02079864000		a						
CREDIT SUISSE BANK (EUROPE), S.A.	CALLE AYALA 42, 3A PLANTA-B MADRID ,	+34917916000		a						
CREDIT SUISSE SECURITIES (EUROPE) LIMITED	ONE CABOT SQUARE 1 , LONDON	+44 2078888888		a						
DEUTSCHE BANK AG	GREAT WINCHESTER STREET 1 , LONDON	+44 20 754 54209	00441133361437		a					
EUROBANK EQUITIES ΜΟΝΟΠΡΟΣΩΠΗ Α.Ε.Π.Ε.Υ.	ΦΙΛΕΛΛΗΝΩΝ 10 & ΞΕΝΟΦΩΝΤΟΣ 13 , ΑΘΗΝΑ	2103720425		a		a	a			a
EUROCORP Α.Ε.Π.Ε.Υ.	ΠΛ.ΦΙΛΙΚΗΣ ΕΤΑΙΡΕΙΑΣ 14 14, ΑΘΗΝΑ	2107263600		a			a			a
EUROTRUST ΧΡΗΜΑΤΙΣΤΗΡΙΑΚΗ Α.Ε.Π.Ε.Υ.	ΣΕΒΑΣΤΟΥΠΟΛΕΩΣ 113 113, ΑΘΗΝΑ	2103363100		a						
EUROXX ΧΡΗΜΑΤΙΣΤΗΡΙΑΚΗ Α.Ε.Π.Ε.Υ.	ΠΑΛΛΑΙΟΛΟΓΟΥ 7, ΧΑΛΑΝΔΡΙ	+30 2106879400	210-6879401	a		a	a			a
	ΠΑΛΛΑΙΟΛΟΓΟΥ 7, ΧΑΛΑΝΔΡΙ	(210)-6879400	(210)-6879401							
FREEDOM FINANCE EUROPE LTD	ΧΡΙΣΤΑΚΗ ΚΡΑΝΟΥ 20 ,	035725257786		a	a					
GLOBAL CAPITAL SECURITIES & FINANCIAL SERVICES LTD	Λ.ΑΡΧΙΕΠΙΣΚΟΠΟΥ ΜΑΚΑΡΙΟΥ Γ50 50,	00357227110710		a	a					
GREENPOST TRADING EUROPE LTD	ΚΙΜΟΝΟΣ 3, ACROPOLIS MANSIONS, 2ND FLOOR, FLAT/OFFICE 202 ,	035722521389		a	a	a				
HSBC CONTINENTAL EUROPE	Λ.ΜΕΣΣΟΓΕΙΩΝ 109-111 109-111,	2106960000							a	
INDEX ΧΡΗΜΑΤΙΣΤΗΡΙΑΚΗ Α.Ε.Π.Ε.Υ.	ΔΡΑΓΑΤΣΑΝΙΟΥ 6 6, ΑΘΗΝΑ	2103213920		a						
LAIKI FINANCIAL SERVICES LTD	ΛΕΩΦ. ΒΥΡΩΝΟΣ 26, ΛΕΥΚΩΣΙΑ ΚΥΠΡΟΥ	357 22367367	357 22718567		a					
MEGA EQUITY SECURITIES & FINANCIAL SERVICES PUBLIC LTD	ΛΕΩΦ.ΓΡΙΒΑ ΔΙΓΕΝΗ 42-44 42-44,	0035722711711		a	a		a			
MERIT ΧΡΗΜΑΤΙΣΤΗΡΙΑΚΗ Α.Ε.Π.Ε.Υ.	ΣΟΦΟΚΛΕΟΥΣ 5 5, ΑΘΗΝΑ	2141008814		a		a	a			a
MERRILL LYNCH INTERNATIONAL	2 KING EDWARD STREET 2 , LONDON	+44 20276281000		a						
NUNTIUS ΧΡΗΜΑΤΙΣΤΗΡΙΑΚΗ ΜΟΝΟΠΡ.Α.Ε.Π.Ε.Υ	ΔΡΑΓΑΤΣΑΝΙΟΥ 6 6, ΑΘΗΝΑ	2103350599		a						
ONE PLUS CAPITAL LIMITED	75 PRODRΟΜΟΥ AVENUE NICOSIA 1307 ,	35722873760		a	a					
PROCHOICE CHRIMATISTIRIAKI LTD	ΛΕΩΦ.ΣΠΥΡΟΥ ΚΥΠΡΙΑΝΟΥ 57, ΑΚΙΝΗΤΑ Φ 57,	035724661192		a	a					
SHARELINK SECURITIES & FINANCIAL SERVICES LTD	HOUSE-ΘΕΟΤΟΚΗ 6 ΜΕΓΑΡΟ ΕΛΛΗΝΑ 6 ,	+357 22554200		a			a			

Πίνακας Μελών Χρηματιστηρίου Αθηνών και Μελών ΕΤ.ΕΚ.

Επωνυμία	Διεύθυνση	Τηλέφωνο	Φαξ	Αγορά Μετοχών			Αγορά Παραγώγων		Μέλη ΕΤ.ΕΚ.	
				Μέλος Αγοράς	Μέλος εξ Αποστάσεως	Ειδικός Διαπρήτης	Διαπρήτης	Ειδικός Διαπρήτης	Γενικό Εκκαθιστικό	Άμεσο Εκκαθιστικό
SOCIETE GENERALE S.A.	17 COURS VALMY, CEDEX ,	+157290504		a	a		a			
SOLIDUS SECURITIES A.E.P.E.Y.	ΛΟΥΙΖΗΣ ΡΙΑΝΚΟΥΡ 64 64, ΑΘΗΝΑ	2106900600		a			a			a
THE CYPRUS INVESTMENT & SECURITIES CORPORATION LTD	1 AG. PROKORIOU & POSIDONOS 1ST FLOOR 154,	0035722121700		a	a					
UBS EUROPE SE	OPERNTURM, BOCKENHEIMER LANDSTRASSE 2-4 ,	496921790		a	a					
UBS LIMITED	FINSBURY AVENUE 1 , LONDON	+44 2075687135			a					
VIGOR FINANCE A.E.P.E.Y.	ΨΥΧΑΡΗ 14 , ΝΕΟ ΨΥΧΙΚΟ	2106718400		a			a			
A. ΣΑΡΡΗΣ ΧΡΗΜΑΤΙΣΤΗΡΙΑΚΗ Α.Ε.Π.Ε.Υ	ΔΡΑΓΑΤΣΑΝΙΟΥ 6 6, ΑΘΗΝΑ	2103367700		a						
ΑΛΦΑ FINANCE ΜΟΝΟΠΡΟΣΩΠΗ ΑΕΠΕΥ	ΠΑΝΕΠΙΣΤΗΜΙΟΥ 45 5, ΑΘΗΝΑ	2103677400		a		a	a	a		a
ΑΛΦΑ ΤΡΑΠΕΖΑ ΑΝΩΝΥΜΗ ΕΤΑΙΡΙΑ	ΣΤΑΔΙΟΥ 40 , ΑΘΗΝΑ	2103260000							a	
Γ. Α. ΠΕΡΒΑΝΑΣ ΧΡΗΜΑΤΙΣΤΗΡΙΑΚΗ Α.Ε.Π.Ε.Υ	ΣΟΦΟΚΛΕΟΥΣ 7-9 7-9, ΑΘΗΝΑ	2103727200		a						
ΕΘΝΙΚΗ ΤΡΑΠΕΖΑ ΤΗΣ ΕΛΛΑΔΟΣ Α.Ε.	ΑΙΟΛΟΥ 86, ΑΘΗΝΑ	(210)-3341000	(210)-3228187	a		a	a		a	
	ΑΚΑΔΗΜΙΑΣ 68, ΑΘΗΝΑ	(210)-3328817	(210)-3328678							
ΕΘΝΙΚΗ ΧΡΗΜΑΤΙΣΤΗΡΙΑΚΗ ΜΟΝΟΠΡΟΣΩΠΗ ΑΕΠΕΥ	ΛΕΩΦΟΡΟΣ ΑΘΗΝΩΝ 128-132 & ΙΦΙΓΕΝΙΑΣ 66, ΑΘΗΝΑ	2103328784		a		a	a	a		
ΕΛΛΗΝΙΚΗ ΤΡΑΠΕΖΑ (ΕΠΕΝΔΥΣΕΙΣ) ΛΤΔ	ΛΕΩΦ.ΚΥΡΙΑΚΟΥ ΜΑΤΣΗ 31 - ΤΘ 24747 , ΛΕΥΚΩΣΙΑ ΚΥΠΡΟΥ	+357 22500100	357 22500110		a					
ΕΛΛΗΝΟΑΜΕΡΙΚΑΝΙΚΗ ΧΡΗΜΑΤΙΣΤΗΡΙΑΚΗ ΑΕΠΕΥ	ΑΝΔΡΕΑ ΠΑΠΑΝΔΡΕΟΥ 27 27, ΜΑΡΟΥΣΙ	2103311100		a		a	a			a
I. Χ. ΜΑΥΡΙΚΗΣ ΧΡΗΜΑΤΙΣΤΗΡΙΑΚΗ Α.Ε.Π.Ε.Υ	ΣΟΦΟΚΛΕΟΥΣ 5 5, ΑΘΗΝΑ	2103216730		a						
ΚΑΠΠΑ ΧΡΗΜΑΤΙΣΤΗΡΙΑΚΗ Α.Ε.Π.Ε.Υ.	ΒΑΛΛΑΩΡΙΤΟΥ 15 15, ΑΘΗΝΑ	2103678600		a			a			
ΚΑΡΑΜΑΝΩΦ ΧΡΗΜΑΤΙΣΤΗΡΙΑΚΗ Α.Ε.Π.Ε.Υ.	ΠΛ.ΑΓ.ΘΕΟΔΩΡΩΝ 2 2, ΑΘΗΝΑ	2103212947		a						
ΚΥΚΛΟΣ ΧΡΗΜΑΤΙΣΤΗΡΙΑΚΗ Α.Ε.Π.Ε.Υ.	ΧΑΡΙΛΑΟΥ ΤΡΙΚΟΥΠΗ 6-8-10 39, ΑΘΗΝΑ	2103364300		a			a			
ΛΕΩΝ ΔΕΠΟΛΑΣ ΧΡΗΜΑΤΙΣΤΗΡΙΑΚΗ Α.Ε.Π.Ε.Υ.	ΧΡΗΣΤΟΥ ΛΑΔΑ 1 1, ΑΘΗΝΑ	2103213276 -28		a		a	a			
N. ΧΡΥΣΟΧΟΙΔΗΣ ΧΡΗΜΑΤΙΣΤΗΡΙΑΚΗ Α.Ε.Π.Ε.Υ	ΣΟΦΟΚΛΕΟΥΣ 7-9 7-9, ΑΘΗΝΑ	2103213913		a			a			a
ΠΑΓΚΡΗΤΙΑ ΤΡΑΠΕΖΑ ΑΝΩΝΥΜΗ ΕΤΑΙΡΕΙΑ	ΙΚΑΡΟΥ 5 ,	2810338746							a	
ΠΑΝΤΕΛΑΚΗΣ ΧΡΗΜΑΤΙΣΤΗΡΙΑΚΗ Α.Ε.Π.Ε.Υ	ΕΘΝΙΚΗΣ ΑΝΤΙΣΤΑΣΕΩΣ 57, ΚΤΙΡΙΟ Β 57, ΧΑΛΑΝΔΡΙ	2106965000		a		a	a	a		
ΠΕΙΡΑΙΩΣ ΜΟΝΟΠΡΟΣΩΠΗ Α.Ε.Π.Ε.Υ.	ΣΤΑΔΙΟΥ 10 10, ΑΘΗΝΑ	2103354100		a		a	a	a		a
ΣΤ. ΕΜ. ΛΑΥΡΕΝΤΑΚΗΣ ΧΡΗΜΑΤΙΣΤΗΡΙΑΚΗ Α.Ε.Π.Ε.Υ.	ΣΟΦΟΚΛΕΟΥΣ 7-9 7-9, ΑΘΗΝΑ	2103213336		a			a			
ΤΡΑΠΕΖΑ EUROBANK ΑΕ	ΟΘΩΝΟΣ 8 , ΑΘΗΝΑ	2144043907							a	
ΤΡΑΠΕΖΑ ΟΡΤΙΜΑ BANK Α.Ε.	ΑΙΓΙΑΛΕΙΑΣ 32 & ΠΑΡΑΔΕΙΣΟΥ , ΜΑΡΟΥΣΙ	210 8173000		a		a	a	a	a	
ΤΡΑΠΕΖΑ ΠΕΙΡΑΙΩΣ ΑΝΩΝΥΜΟΣ ΕΤΑΙΡΕΙΑ	ΑΜΕΡΙΚΗΣ 4 , ΑΘΗΝΑ	2103335000		a			a		a	

Πίνακας Μετοχών Υπό Ειδική Διαπραγμάτευση

Χρεόγραφο	Κατηγορία Διαπραγμάτευσης
Ειδικός Διαπραγματευτής	Εναρξη Ειδικής Διαπραγμάτευσης
MLS ΠΛΗΡΟΦΟΡΙΚΗ (ΚΟ)	Κατάσταση σε Αναστολή
ΠΕΙΡΑΙΩΣ ΜΟΝΟΠΡΟΣΩΠΗ Α.Ε.Π.Ε.Υ.	01/08/2019
ALPHA ETF FTSE Athex Large Cap	Διαπραγματεύσιμα Αμοιβαία Κεφάλαια (Δ.Α.Κ.)
ΑΛΦΑ FINANCE ΜΟΝΟΠΡΟΣΩΠΗ ΑΕΠΕΥ	02/01/1900
ΕΘΝΙΚΗ ΧΡΗΜΑΤΙΣΤΗΡΙΑΚΗ ΜΟΝΟΠΡΟΣΩΠΗ ΑΕΠΕΥ	02/01/1900
ALPHA TRUST ΣΥΜΜΕΤΟΧΩΝ (ΚΟ)	Κύρια Αγορά
EUROBANK EQUITIES ΜΟΝΟΠΡΟΣΩΠΗ Α.Ε.Π.Ε.Υ.	06/02/2023
ΛΕΩΝ ΔΕΠΟΛΑΣ ΧΡΗΜΑΤΙΣΤΗΡΙΑΚΗ Α.Ε.Π.Ε.Υ.	04/01/2021
ALPHA ΥΠΗΡΕΣΙΩΝ ΣΥΜΜ (ΚΟ)	Κύρια Αγορά
EUROBANK EQUITIES ΜΟΝΟΠΡΟΣΩΠΗ Α.Ε.Π.Ε.Υ.	22/10/2006
GREENPOST TRADING EUROPE LTD	12/06/2023
MERIT ΧΡΗΜΑΤΙΣΤΗΡΙΑΚΗ Α.Ε.Π.Ε.Υ.	03/09/2012
ΑΛΦΑ FINANCE ΜΟΝΟΠΡΟΣΩΠΗ ΑΕΠΕΥ	29/02/2016
ΕΘΝΙΚΗ ΧΡΗΜΑΤΙΣΤΗΡΙΑΚΗ ΜΟΝΟΠΡΟΣΩΠΗ ΑΕΠΕΥ	02/01/1900
ΕΛΛΗΝΟΑΜΕΡΙΚΑΝΙΚΗ ΧΡΗΜΑΤΙΣΤΗΡΙΑΚΗ ΑΕΠΕΥ	25/07/2014
ΛΕΩΝ ΔΕΠΟΛΑΣ ΧΡΗΜΑΤΙΣΤΗΡΙΑΚΗ Α.Ε.Π.Ε.Υ.	04/01/2016
ΠΕΙΡΑΙΩΣ ΜΟΝΟΠΡΟΣΩΠΗ Α.Ε.Π.Ε.Υ.	28/05/2009
ΑΤΤΙΚΑ BANK Α.Τ.Ε. (ΚΟ)	Κύρια Αγορά
EUROXX ΧΡΗΜΑΤΙΣΤΗΡΙΑΚΗ Α.Ε.Π.Ε.Υ.	22/01/2016
AUSTRIACARD (ΚΑ)	Κύρια Αγορά
ΒΕΤΑ ΧΡΗΜΑΤΙΣΤΗΡΙΑΚΗ Α.Ε.Π.Ε.Υ.	23/03/2023
EUROBANK EQUITIES ΜΟΝΟΠΡΟΣΩΠΗ Α.Ε.Π.Ε.Υ.	15/05/2023
EUROXX ΧΡΗΜΑΤΙΣΤΗΡΙΑΚΗ Α.Ε.Π.Ε.Υ.	10/06/2024
AUTOHELLAS (ΚΟ)	Κύρια Αγορά
EUROXX ΧΡΗΜΑΤΙΣΤΗΡΙΑΚΗ Α.Ε.Π.Ε.Υ.	02/07/2018
ΑΛΦΑ FINANCE ΜΟΝΟΠΡΟΣΩΠΗ ΑΕΠΕΥ	01/07/2019
AVE (ΚΟ)	Κύρια Αγορά
EUROXX ΧΡΗΜΑΤΙΣΤΗΡΙΑΚΗ Α.Ε.Π.Ε.Υ.	05/06/2020
BRIQ PROPERTIES (ΚΟ)	Κύρια Αγορά
EUROBANK EQUITIES ΜΟΝΟΠΡΟΣΩΠΗ Α.Ε.Π.Ε.Υ.	09/09/2019
ΛΕΩΝ ΔΕΠΟΛΑΣ ΧΡΗΜΑΤΙΣΤΗΡΙΑΚΗ Α.Ε.Π.Ε.Υ.	22/02/2021
ΠΕΙΡΑΙΩΣ ΜΟΝΟΠΡΟΣΩΠΗ Α.Ε.Π.Ε.Υ.	05/02/2024
CENERGY HOLDINGS (ΚΑ)	Κύρια Αγορά
EUROBANK EQUITIES ΜΟΝΟΠΡΟΣΩΠΗ Α.Ε.Π.Ε.Υ.	02/01/2016
ΑΛΦΑ FINANCE ΜΟΝΟΠΡΟΣΩΠΗ ΑΕΠΕΥ	02/01/2016
ΠΑΝΤΕΛΑΚΗΣ ΧΡΗΜΑΤΙΣΤΗΡΙΑΚΗ Α.Ε.Π.Ε.Υ.	27/12/2022
ΤΡΑΠΕΖΑ ΟΡΤΙΜΑ BANK Α.Ε.	14/03/2022
CNL CAPITAL (ΚΟ)	Κύρια Αγορά
MERIT ΧΡΗΜΑΤΙΣΤΗΡΙΑΚΗ Α.Ε.Π.Ε.Υ.	01/10/2018
COCA-COLA HBC AG (ΚΟ)	Κύρια Αγορά
ΒΕΤΑ ΧΡΗΜΑΤΙΣΤΗΡΙΑΚΗ Α.Ε.Π.Ε.Υ.	08/03/2021
ΕΘΝΙΚΗ ΧΡΗΜΑΤΙΣΤΗΡΙΑΚΗ ΜΟΝΟΠΡΟΣΩΠΗ ΑΕΠΕΥ	02/01/1900
ΠΕΙΡΑΙΩΣ ΜΟΝΟΠΡΟΣΩΠΗ Α.Ε.Π.Ε.Υ.	04/05/2015
DIMAND (ΚΟ)	Κύρια Αγορά
EUROBANK EQUITIES ΜΟΝΟΠΡΟΣΩΠΗ Α.Ε.Π.Ε.Υ.	08/08/2022
ΑΛΦΑ FINANCE ΜΟΝΟΠΡΟΣΩΠΗ ΑΕΠΕΥ	08/08/2022
ΠΑΝΤΕΛΑΚΗΣ ΧΡΗΜΑΤΙΣΤΗΡΙΑΚΗ Α.Ε.Π.Ε.Υ.	15/05/2023
EUROBANK HOLDINGS (ΚΟ)	Κύρια Αγορά
EUROBANK EQUITIES ΜΟΝΟΠΡΟΣΩΠΗ Α.Ε.Π.Ε.Υ.	01/06/2012
GREENPOST TRADING EUROPE LTD	12/06/2023
MERIT ΧΡΗΜΑΤΙΣΤΗΡΙΑΚΗ Α.Ε.Π.Ε.Υ.	06/11/2017
ΑΛΦΑ FINANCE ΜΟΝΟΠΡΟΣΩΠΗ ΑΕΠΕΥ	09/01/2006
ΕΘΝΙΚΗ ΧΡΗΜΑΤΙΣΤΗΡΙΑΚΗ ΜΟΝΟΠΡΟΣΩΠΗ ΑΕΠΕΥ	02/01/1900
ΕΛΛΗΝΟΑΜΕΡΙΚΑΝΙΚΗ ΧΡΗΜΑΤΙΣΤΗΡΙΑΚΗ ΑΕΠΕΥ	25/07/2014
ΛΕΩΝ ΔΕΠΟΛΑΣ ΧΡΗΜΑΤΙΣΤΗΡΙΑΚΗ Α.Ε.Π.Ε.Υ.	30/11/2018
ΠΕΙΡΑΙΩΣ ΜΟΝΟΠΡΟΣΩΠΗ Α.Ε.Π.Ε.Υ.	28/09/2009
FOURLIS ΣΥΜΜΕΤΟΧΩΝ (ΚΟ)	Κύρια Αγορά
EUROBANK EQUITIES ΜΟΝΟΠΡΟΣΩΠΗ Α.Ε.Π.Ε.Υ.	01/12/2016
ΠΕΙΡΑΙΩΣ ΜΟΝΟΠΡΟΣΩΠΗ Α.Ε.Π.Ε.Υ.	06/03/2017
HELLENIQ ENERGY (ΚΟ)	Κύρια Αγορά
EUROBANK EQUITIES ΜΟΝΟΠΡΟΣΩΠΗ Α.Ε.Π.Ε.Υ.	01/11/2023
ΑΛΦΑ FINANCE ΜΟΝΟΠΡΟΣΩΠΗ ΑΕΠΕΥ	07/11/2023
ΕΛΛΗΝΟΑΜΕΡΙΚΑΝΙΚΗ ΧΡΗΜΑΤΙΣΤΗΡΙΑΚΗ ΑΕΠΕΥ	14/09/2015
ΠΕΙΡΑΙΩΣ ΜΟΝΟΠΡΟΣΩΠΗ Α.Ε.Π.Ε.Υ.	20/03/2017
IDEAL HOLDINGS (ΚΟ)	Κύρια Αγορά
EUROBANK EQUITIES ΜΟΝΟΠΡΟΣΩΠΗ Α.Ε.Π.Ε.Υ.	07/06/2021
ΠΕΙΡΑΙΩΣ ΜΟΝΟΠΡΟΣΩΠΗ Α.Ε.Π.Ε.Υ.	07/06/2021
INTERCONTINENTAL (ΚΟ)	Κύρια Αγορά
ΛΕΩΝ ΔΕΠΟΛΑΣ ΧΡΗΜΑΤΙΣΤΗΡΙΑΚΗ Α.Ε.Π.Ε.Υ.	03/06/2019

Πίνακας Μετοχών Υπό Ειδική Διαπραγμάτευση

Χρεόγραφο	Κατηγορία Διαπραγμάτευσης
Ειδικός Διαπραγματευτής	Έναρξη Ειδικής Διαπραγμάτευσης
INTRAKAT (ΚΟ)	Κύρια Αγορά
ΒΕΤΑ ΧΡΗΜΑΤΙΣΤΗΡΙΑΚΗ Α.Ε.Π.Ε.Υ.	04/10/2021
ΠΑΝΤΕΛΑΚΗΣ ΧΡΗΜΑΤΙΣΤΗΡΙΑΚΗ Α.Ε.Π.Ε.Υ.	10/10/2022
JUMBO (ΚΟ)	Κύρια Αγορά
ΒΕΤΑ ΧΡΗΜΑΤΙΣΤΗΡΙΑΚΗ Α.Ε.Π.Ε.Υ.	01/02/2021
EUROBANK EQUITIES ΜΟΝΟΠΡΟΣΩΠΗ Α.Ε.Π.Ε.Υ.	25/05/2020
GREENPOST TRADING EUROPE LTD	12/06/2023
MERIT ΧΡΗΜΑΤΙΣΤΗΡΙΑΚΗ Α.Ε.Π.Ε.Υ.	06/11/2017
ΠΕΙΡΑΙΩΣ ΜΟΝΟΠΡΟΣΩΠΗ Α.Ε.Π.Ε.Υ.	06/03/2017
LAMBDA DEVELOPMENT (ΚΟ)	Κύρια Αγορά
EUROBANK EQUITIES ΜΟΝΟΠΡΟΣΩΠΗ Α.Ε.Π.Ε.Υ.	08/12/2014
ΠΑΝΤΕΛΑΚΗΣ ΧΡΗΜΑΤΙΣΤΗΡΙΑΚΗ Α.Ε.Π.Ε.Υ.	06/11/2017
ΠΕΙΡΑΙΩΣ ΜΟΝΟΠΡΟΣΩΠΗ Α.Ε.Π.Ε.Υ.	29/06/2017
METLEN ENERGY & METALS (ΚΟ)	Κύρια Αγορά
ΒΕΤΑ ΧΡΗΜΑΤΙΣΤΗΡΙΑΚΗ Α.Ε.Π.Ε.Υ.	11/04/2022
EUROBANK EQUITIES ΜΟΝΟΠΡΟΣΩΠΗ Α.Ε.Π.Ε.Υ.	20/09/2017
GREENPOST TRADING EUROPE LTD	12/06/2023
MERIT ΧΡΗΜΑΤΙΣΤΗΡΙΑΚΗ Α.Ε.Π.Ε.Υ.	25/02/2019
ΑΛΦΑ FINANCE ΜΟΝΟΠΡΟΣΩΠΗ ΑΕΠΕΥ	15/04/2019
ΕΘΝΙΚΗ ΧΡΗΜΑΤΙΣΤΗΡΙΑΚΗ ΜΟΝΟΠΡΟΣΩΠΗ ΑΕΠΕΥ	02/01/1900
ΠΕΙΡΑΙΩΣ ΜΟΝΟΠΡΟΣΩΠΗ Α.Ε.Π.Ε.Υ.	04/05/2015
ORILINA PROPERTIES ΑΕΕΑΠ (ΚΟ)	Κύρια Αγορά
EUROBANK EQUITIES ΜΟΝΟΠΡΟΣΩΠΗ Α.Ε.Π.Ε.Υ.	11/12/2023
ΛΕΩΝ ΔΕΠΟΛΑΣ ΧΡΗΜΑΤΙΣΤΗΡΙΑΚΗ Α.Ε.Π.Ε.Υ.	11/12/2023
PREMIA (ΚΟ)	Κύρια Αγορά
ΒΕΤΑ ΧΡΗΜΑΤΙΣΤΗΡΙΑΚΗ Α.Ε.Π.Ε.Υ.	01/06/2021
ΛΕΩΝ ΔΕΠΟΛΑΣ ΧΡΗΜΑΤΙΣΤΗΡΙΑΚΗ Α.Ε.Π.Ε.Υ.	05/12/2022
ΠΑΝΤΕΛΑΚΗΣ ΧΡΗΜΑΤΙΣΤΗΡΙΑΚΗ Α.Ε.Π.Ε.Υ.	23/12/2021
PROFILE (ΚΟ)	Κύρια Αγορά
ΠΑΝΤΕΛΑΚΗΣ ΧΡΗΜΑΤΙΣΤΗΡΙΑΚΗ Α.Ε.Π.Ε.Υ.	01/07/2019
ΤΡΑΠΕΖΑ ΟΡΤΙΜΑ BANK Α.Ε.	03/04/2023
QUALITY & RELIABILITY (ΚΟ)	Κύρια Αγορά
ΤΡΑΠΕΖΑ ΟΡΤΙΜΑ BANK Α.Ε.	03/01/2023
QUEST ΣΥΜΜΕΤΟΧΩΝ (ΚΟ)	Κύρια Αγορά
ΒΕΤΑ ΧΡΗΜΑΤΙΣΤΗΡΙΑΚΗ Α.Ε.Π.Ε.Υ.	26/03/2018
EUROBANK EQUITIES ΜΟΝΟΠΡΟΣΩΠΗ Α.Ε.Π.Ε.Υ.	28/01/2019
SPACE HELLAS (ΚΟ)	Κύρια Αγορά
MERIT ΧΡΗΜΑΤΙΣΤΗΡΙΑΚΗ Α.Ε.Π.Ε.Υ.	09/12/2022
TITAN CEMENT (ΚΑ)	Κύρια Αγορά
ΒΕΤΑ ΧΡΗΜΑΤΙΣΤΗΡΙΑΚΗ Α.Ε.Π.Ε.Υ.	01/02/2021
EUROBANK EQUITIES ΜΟΝΟΠΡΟΣΩΠΗ Α.Ε.Π.Ε.Υ.	06/11/2019
ΠΕΙΡΑΙΩΣ ΜΟΝΟΠΡΟΣΩΠΗ Α.Ε.Π.Ε.Υ.	18/01/2021
TRADE ESTATES ΑΕΕΑΠ (ΚΟ)	Κύρια Αγορά
EUROBANK EQUITIES ΜΟΝΟΠΡΟΣΩΠΗ Α.Ε.Π.Ε.Υ.	08/11/2023
EUROBANK EQUITIES ΜΟΝΟΠΡΟΣΩΠΗ Α.Ε.Π.Ε.Υ.	10/11/2023
ΠΑΝΤΕΛΑΚΗΣ ΧΡΗΜΑΤΙΣΤΗΡΙΑΚΗ Α.Ε.Π.Ε.Υ.	10/11/2023
ΠΑΝΤΕΛΑΚΗΣ ΧΡΗΜΑΤΙΣΤΗΡΙΑΚΗ Α.Ε.Π.Ε.Υ.	08/11/2023
VIOTALCO SA/NV (ΚΑ)	Κύρια Αγορά
EUROBANK EQUITIES ΜΟΝΟΠΡΟΣΩΠΗ Α.Ε.Π.Ε.Υ.	04/03/2014
MERIT ΧΡΗΜΑΤΙΣΤΗΡΙΑΚΗ Α.Ε.Π.Ε.Υ.	17/03/2014
ΑΛΦΑ FINANCE ΜΟΝΟΠΡΟΣΩΠΗ ΑΕΠΕΥ	11/03/2008
ΑΒΑΞ Α.Ε. (ΚΟ)	Κύρια Αγορά
EUROBANK EQUITIES ΜΟΝΟΠΡΟΣΩΠΗ Α.Ε.Π.Ε.Υ.	14/12/2015
ΠΕΙΡΑΙΩΣ ΜΟΝΟΠΡΟΣΩΠΗ Α.Ε.Π.Ε.Υ.	01/02/2021
ΤΡΑΠΕΖΑ ΟΡΤΙΜΑ BANK Α.Ε.	04/09/2023
ΑΔΜΗΕ ΣΥΜΜΕΤΟΧΩΝ Α.Ε. (ΚΟ)	Κύρια Αγορά
EUROBANK EQUITIES ΜΟΝΟΠΡΟΣΩΠΗ Α.Ε.Π.Ε.Υ.	24/05/2021
ΕΛΛΗΝΟΑΜΕΡΙΚΑΝΙΚΗ ΧΡΗΜΑΤΙΣΤΗΡΙΑΚΗ ΑΕΠΕΥ	09/03/2020
ΠΕΙΡΑΙΩΣ ΜΟΝΟΠΡΟΣΩΠΗ Α.Ε.Π.Ε.Υ.	29/06/2017
ΑΕΡΟΠΟΡΙΑ ΑΙΓΑΙΟΥ (ΚΟ)	Κύρια Αγορά
EUROBANK EQUITIES ΜΟΝΟΠΡΟΣΩΠΗ Α.Ε.Π.Ε.Υ.	22/09/2020
ΑΛΟΥΜΥΛΑ (ΚΟ)	Κύρια Αγορά
ΠΕΙΡΑΙΩΣ ΜΟΝΟΠΡΟΣΩΠΗ Α.Ε.Π.Ε.Υ.	31/07/2023
ΑΝΔΡΟΜΕΔΑ ΑΕΕΧ (ΚΟ)	Κύρια Αγορά
ΒΕΤΑ ΧΡΗΜΑΤΙΣΤΗΡΙΑΚΗ Α.Ε.Π.Ε.Υ.	15/02/2021
ΤΡΑΠΕΖΑ ΟΡΤΙΜΑ BANK Α.Ε.	03/04/2023

Πίνακας Μετοχών Υπό Ειδική Διαπραγμάτευση

Χρεόγραφο	Κατηγορία Διαπραγμάτευσης
Ειδικός Διαπραγματευτής	Έναρξη Ειδικής Διαπραγμάτευσης
ΓΕΚ ΤΕΡΝΑ (ΚΟ)	Κύρια Αγορά
ΒΕΤΑ ΧΡΗΜΑΤΙΣΤΗΡΙΑΚΗ Α.Ε.Π.Ε.Υ.	08/03/2021
ΕΥΡΟΒΑΝΚ ΕQUITIES ΜΟΝΟΠΡΟΣΩΠΗ Α.Ε.Π.Ε.Υ.	24/05/2021
ΠΕΙΡΑΙΩΣ ΜΟΝΟΠΡΟΣΩΠΗ Α.Ε.Π.Ε.Υ.	29/08/2019
ΔΕΗ (ΚΟ)	Κύρια Αγορά
ΒΕΤΑ ΧΡΗΜΑΤΙΣΤΗΡΙΑΚΗ Α.Ε.Π.Ε.Υ.	01/02/2021
ΕΥΡΟΒΑΝΚ ΕQUITIES ΜΟΝΟΠΡΟΣΩΠΗ Α.Ε.Π.Ε.Υ.	22/10/2006
GREENPOST TRADING EUROPE LTD	12/06/2023
MERIT ΧΡΗΜΑΤΙΣΤΗΡΙΑΚΗ Α.Ε.Π.Ε.Υ.	06/11/2017
ΑΛΦΑ FINANCE ΜΟΝΟΠΡΟΣΩΠΗ ΑΕΠΕΥ	09/01/2006
ΕΘΝΙΚΗ ΧΡΗΜΑΤΙΣΤΗΡΙΑΚΗ ΜΟΝΟΠΡΟΣΩΠΗ ΑΕΠΕΥ	02/01/1900
ΕΛΛΗΝΟΑΜΕΡΙΚΑΝΙΚΗ ΧΡΗΜΑΤΙΣΤΗΡΙΑΚΗ ΑΕΠΕΥ	01/09/2014
ΠΕΙΡΑΙΩΣ ΜΟΝΟΠΡΟΣΩΠΗ Α.Ε.Π.Ε.Υ.	28/09/2009
ΔΙΕΘΝΗΣ ΑΕΡΟΛΙΜΕΝΑΣ ΑΘΗΝΩΝ(ΚΟ)	Κύρια Αγορά
ΠΕΙΡΑΙΩΣ ΜΟΝΟΠΡΟΣΩΠΗ Α.Ε.Π.Ε.Υ.	03/06/2024
ΕΘΝΙΚΗ ΤΡΑΠΕΖΑ (ΚΟ)	Κύρια Αγορά
ΕΥΡΟΒΑΝΚ ΕQUITIES ΜΟΝΟΠΡΟΣΩΠΗ Α.Ε.Π.Ε.Υ.	22/10/2006
GREENPOST TRADING EUROPE LTD	12/06/2023
MERIT ΧΡΗΜΑΤΙΣΤΗΡΙΑΚΗ Α.Ε.Π.Ε.Υ.	03/09/2012
ΑΛΦΑ FINANCE ΜΟΝΟΠΡΟΣΩΠΗ ΑΕΠΕΥ	09/01/2006
ΕΘΝΙΚΗ ΧΡΗΜΑΤΙΣΤΗΡΙΑΚΗ ΜΟΝΟΠΡΟΣΩΠΗ ΑΕΠΕΥ	02/01/1900
ΕΛΛΗΝΟΑΜΕΡΙΚΑΝΙΚΗ ΧΡΗΜΑΤΙΣΤΗΡΙΑΚΗ ΑΕΠΕΥ	25/07/2014
ΛΕΩΝ ΔΕΠΟΛΑΣ ΧΡΗΜΑΤΙΣΤΗΡΙΑΚΗ Α.Ε.Π.Ε.Υ.	20/05/2015
ΠΕΙΡΑΙΩΣ ΜΟΝΟΠΡΟΣΩΠΗ Α.Ε.Π.Ε.Υ.	08/09/2008
ΕΚΤΕΡ (ΚΟ)	Κύρια Αγορά
ΒΕΤΑ ΧΡΗΜΑΤΙΣΤΗΡΙΑΚΗ Α.Ε.Π.Ε.Υ.	26/09/2022
ΕΥΡΟΒΑΝΚ ΕQUITIES ΜΟΝΟΠΡΟΣΩΠΗ Α.Ε.Π.Ε.Υ.	16/10/2017
ΛΕΩΝ ΔΕΠΟΛΑΣ ΧΡΗΜΑΤΙΣΤΗΡΙΑΚΗ Α.Ε.Π.Ε.Υ.	21/05/2018
ΕΛΑΣΤΡΟΝ (ΚΟ)	Κύρια Αγορά
ΛΕΩΝ ΔΕΠΟΛΑΣ ΧΡΗΜΑΤΙΣΤΗΡΙΑΚΗ Α.Ε.Π.Ε.Υ.	20/02/2017
ΕΛΒΑΛΧΑΛΚΟΡ (ΚΟ)	Κύρια Αγορά
ΒΕΤΑ ΧΡΗΜΑΤΙΣΤΗΡΙΑΚΗ Α.Ε.Π.Ε.Υ.	09/01/2023
ΕΥΡΟΒΑΝΚ ΕQUITIES ΜΟΝΟΠΡΟΣΩΠΗ Α.Ε.Π.Ε.Υ.	07/05/2018
ΑΛΦΑ FINANCE ΜΟΝΟΠΡΟΣΩΠΗ ΑΕΠΕΥ	07/05/2018
ΕΛΜΑΚΤΩΡ (ΚΟ)	Κύρια Αγορά
ΕΥΡΟΒΑΝΚ ΕQUITIES ΜΟΝΟΠΡΟΣΩΠΗ Α.Ε.Π.Ε.Υ.	01/06/2012
ΕΥΡΟΧΧ ΧΡΗΜΑΤΙΣΤΗΡΙΑΚΗ Α.Ε.Π.Ε.Υ.	24/09/2018
ΑΛΦΑ FINANCE ΜΟΝΟΠΡΟΣΩΠΗ ΑΕΠΕΥ	18/03/2019
ΕΘΝΙΚΗ ΧΡΗΜΑΤΙΣΤΗΡΙΑΚΗ ΜΟΝΟΠΡΟΣΩΠΗ ΑΕΠΕΥ	02/01/1900
ΠΕΙΡΑΙΩΣ ΜΟΝΟΠΡΟΣΩΠΗ Α.Ε.Π.Ε.Υ.	22/10/2018
ΕΛΛΗΝ. ΧΡΗΜΑΤΙΣΤΗΡΙΑ-Χ.Α. (ΚΟ)	Κύρια Αγορά
ΕΘΝΙΚΗ ΧΡΗΜΑΤΙΣΤΗΡΙΑΚΗ ΜΟΝΟΠΡΟΣΩΠΗ ΑΕΠΕΥ	02/01/1900
ΕΛΛΗΝΟΑΜΕΡΙΚΑΝΙΚΗ ΧΡΗΜΑΤΙΣΤΗΡΙΑΚΗ ΑΕΠΕΥ	01/09/2014
ΠΕΙΡΑΙΩΣ ΜΟΝΟΠΡΟΣΩΠΗ Α.Ε.Π.Ε.Υ.	04/05/2015
ΕΛΤΟΝ (ΚΟ)	Κύρια Αγορά
ΤΡΑΠΕΖΑ ΟΡΤΙΜΑ BANK Α.Ε.	30/01/2023
ΕΥΔΑΠ (ΚΟ)	Κύρια Αγορά
ΕΥΡΟΒΑΝΚ ΕQUITIES ΜΟΝΟΠΡΟΣΩΠΗ Α.Ε.Π.Ε.Υ.	10/06/2019
ΑΛΦΑ FINANCE ΜΟΝΟΠΡΟΣΩΠΗ ΑΕΠΕΥ	27/01/2020
ΕΥΡΩΣΥΜΒΟΥΛΟΙ (ΚΟ)	Κύρια Αγορά
ΕΥΡΟΒΑΝΚ ΕQUITIES ΜΟΝΟΠΡΟΣΩΠΗ Α.Ε.Π.Ε.Υ.	22/07/2014
ΤΡΑΠΕΖΑ ΟΡΤΙΜΑ BANK Α.Ε.	01/02/2023
ΙΝΤΕΡΓΟΥΝΤ-ΞΥΛΕΜΠΟΡΙΑ (ΚΟ)	Κύρια Αγορά
ΕΥΡΟΒΑΝΚ ΕQUITIES ΜΟΝΟΠΡΟΣΩΠΗ Α.Ε.Π.Ε.Υ.	05/07/2021
ΠΑΝΤΕΛΑΚΗΣ ΧΡΗΜΑΤΙΣΤΗΡΙΑΚΗ Α.Ε.Π.Ε.Υ.	01/07/2021
ΙΝΤΕΡΛΑΪΦ (ΚΟ)	Κύρια Αγορά
ΠΕΙΡΑΙΩΣ ΜΟΝΟΠΡΟΣΩΠΗ Α.Ε.Π.Ε.Υ.	22/01/2024
ΚΛΟΥΚΙΝΑΣ - ΛΑΠΠΑΣ (ΚΟ)	Κύρια Αγορά
ΤΡΑΠΕΖΑ ΟΡΤΙΜΑ BANK Α.Ε.	02/01/2023
ΚΛΩΣΤ/ΡΓΙΑ ΝΑΥΠΑΚΤΟΥ (ΚΟ)	Κύρια Αγορά
ΤΡΑΠΕΖΑ ΟΡΤΙΜΑ BANK Α.Ε.	29/01/2024
ΚΡΙ - ΚΡΙ (ΚΟ)	Κύρια Αγορά
ΕΥΡΟΒΑΝΚ ΕQUITIES ΜΟΝΟΠΡΟΣΩΠΗ Α.Ε.Π.Ε.Υ.	07/05/2018
ΠΕΙΡΑΙΩΣ ΜΟΝΟΠΡΟΣΩΠΗ Α.Ε.Π.Ε.Υ.	11/12/2023
ΛΑΜΨΑ (ΚΟ)	Κύρια Αγορά
ΛΕΩΝ ΔΕΠΟΛΑΣ ΧΡΗΜΑΤΙΣΤΗΡΙΑΚΗ Α.Ε.Π.Ε.Υ.	16/01/2017
ΜΟΤΟΔΥΝΑΜΙΚΗ (ΚΟ)	Κύρια Αγορά
ΤΡΑΠΕΖΑ ΟΡΤΙΜΑ BANK Α.Ε.	25/08/2023

Πίνακας Μετοχών Υπό Ειδική Διαπραγμάτευση

Χρεόγραφο	Κατηγορία Διαπραγμάτευσης
Ειδικός Διαπραγματευτής	Έναρξη Ειδικής Διαπραγμάτευσης
ΜΟΤΟΡ ΟΙΛ (ΚΟ)	Κύρια Αγορά
ΒΕΤΑ ΧΡΗΜΑΤΙΣΤΗΡΙΑΚΗ Α.Ε.Π.Ε.Υ.	08/03/2021
ΕΥΡΟΒΑΝΚ ΕQUITIES ΜΟΝΟΠΡΟΣΩΠΗ Α.Ε.Π.Ε.Υ.	22/10/2006
GREENPOST TRADING EUROPE LTD	12/06/2023
MERIT ΧΡΗΜΑΤΙΣΤΗΡΙΑΚΗ Α.Ε.Π.Ε.Υ.	25/02/2019
ΕΘΝΙΚΗ ΧΡΗΜΑΤΙΣΤΗΡΙΑΚΗ ΜΟΝΟΠΡΟΣΩΠΗ ΑΕΠΕΥ	02/01/1900
ΛΕΩΝ ΔΕΠΟΛΑΣ ΧΡΗΜΑΤΙΣΤΗΡΙΑΚΗ Α.Ε.Π.Ε.Υ.	01/04/2019
ΠΕΙΡΑΙΩΣ ΜΟΝΟΠΡΟΣΩΠΗ Α.Ε.Π.Ε.Υ.	04/05/2015
ΜΠΛΕ ΚΕΔΡΟΣ (ΚΟ)	Κύρια Αγορά
ΤΡΑΠΕΖΑ ΟΡΤΙΜΑ BANK Α.Ε.	16/10/2023
ΤΡΑΠΕΖΑ ΟΡΤΙΜΑ BANK Α.Ε.	08/11/2023
ΝΟΒΑΛ ΠΡΟΠΕΡΤΥ ΑΕΕΑΠ (ΚΟ)	Κύρια Αγορά
ΑΛΦΑ FINANCE ΜΟΝΟΠΡΟΣΩΠΗ ΑΕΠΕΥ	05/06/2024
ΠΕΙΡΑΙΩΣ ΜΟΝΟΠΡΟΣΩΠΗ Α.Ε.Π.Ε.Υ.	05/06/2024
ΟΛΠ (ΚΟ)	Κύρια Αγορά
ΕΥΡΟΒΑΝΚ ΕQUITIES ΜΟΝΟΠΡΟΣΩΠΗ Α.Ε.Π.Ε.Υ.	06/02/2019
ΟΠΑΠ (ΚΟ)	Κύρια Αγορά
ΕΥΡΟΒΑΝΚ ΕQUITIES ΜΟΝΟΠΡΟΣΩΠΗ Α.Ε.Π.Ε.Υ.	22/10/2006
GREENPOST TRADING EUROPE LTD	12/06/2023
MERIT ΧΡΗΜΑΤΙΣΤΗΡΙΑΚΗ Α.Ε.Π.Ε.Υ.	20/03/2017
ΑΛΦΑ FINANCE ΜΟΝΟΠΡΟΣΩΠΗ ΑΕΠΕΥ	09/01/2006
ΕΘΝΙΚΗ ΧΡΗΜΑΤΙΣΤΗΡΙΑΚΗ ΜΟΝΟΠΡΟΣΩΠΗ ΑΕΠΕΥ	02/01/1900
ΕΛΛΗΝΟΑΜΕΡΙΚΑΝΙΚΗ ΧΡΗΜΑΤΙΣΤΗΡΙΑΚΗ ΑΕΠΕΥ	25/07/2014
ΠΕΙΡΑΙΩΣ ΜΟΝΟΠΡΟΣΩΠΗ Α.Ε.Π.Ε.Υ.	04/05/2015
ΟΤΕ (ΚΟ)	Κύρια Αγορά
ΕΥΡΟΒΑΝΚ ΕQUITIES ΜΟΝΟΠΡΟΣΩΠΗ Α.Ε.Π.Ε.Υ.	22/10/2006
GREENPOST TRADING EUROPE LTD	12/06/2023
MERIT ΧΡΗΜΑΤΙΣΤΗΡΙΑΚΗ Α.Ε.Π.Ε.Υ.	20/03/2017
ΑΛΦΑ FINANCE ΜΟΝΟΠΡΟΣΩΠΗ ΑΕΠΕΥ	09/01/2006
ΕΘΝΙΚΗ ΧΡΗΜΑΤΙΣΤΗΡΙΑΚΗ ΜΟΝΟΠΡΟΣΩΠΗ ΑΕΠΕΥ	02/01/1900
ΕΛΛΗΝΟΑΜΕΡΙΚΑΝΙΚΗ ΧΡΗΜΑΤΙΣΤΗΡΙΑΚΗ ΑΕΠΕΥ	25/07/2014
ΛΕΩΝ ΔΕΠΟΛΑΣ ΧΡΗΜΑΤΙΣΤΗΡΙΑΚΗ Α.Ε.Π.Ε.Υ.	20/04/2015
ΠΕΙΡΑΙΩΣ ΜΟΝΟΠΡΟΣΩΠΗ Α.Ε.Π.Ε.Υ.	08/09/2008
ΠΑΠΟΥΤΣΑΝΗΣ (ΚΟ)	Κύρια Αγορά
ΒΕΤΑ ΧΡΗΜΑΤΙΣΤΗΡΙΑΚΗ Α.Ε.Π.Ε.Υ.	25/11/2013
ΑΛΦΑ FINANCE ΜΟΝΟΠΡΟΣΩΠΗ ΑΕΠΕΥ	19/11/2018
ΠΕΙΡΑΙΩΣ FINANCIAL HOLD (ΚΟ)	Κύρια Αγορά
ΕΥΡΟΒΑΝΚ ΕQUITIES ΜΟΝΟΠΡΟΣΩΠΗ Α.Ε.Π.Ε.Υ.	22/10/2006
ΕΥΡΟXX ΧΡΗΜΑΤΙΣΤΗΡΙΑΚΗ Α.Ε.Π.Ε.Υ.	15/02/2016
GREENPOST TRADING EUROPE LTD	12/06/2023
MERIT ΧΡΗΜΑΤΙΣΤΗΡΙΑΚΗ Α.Ε.Π.Ε.Υ.	16/09/2013
ΑΛΦΑ FINANCE ΜΟΝΟΠΡΟΣΩΠΗ ΑΕΠΕΥ	15/04/2019
ΕΘΝΙΚΗ ΧΡΗΜΑΤΙΣΤΗΡΙΑΚΗ ΜΟΝΟΠΡΟΣΩΠΗ ΑΕΠΕΥ	02/01/1900
ΕΛΛΗΝΟΑΜΕΡΙΚΑΝΙΚΗ ΧΡΗΜΑΤΙΣΤΗΡΙΑΚΗ ΑΕΠΕΥ	25/07/2014
ΛΕΩΝ ΔΕΠΟΛΑΣ ΧΡΗΜΑΤΙΣΤΗΡΙΑΚΗ Α.Ε.Π.Ε.Υ.	30/11/2018
ΠΕΙΡΑΙΩΣ ΜΟΝΟΠΡΟΣΩΠΗ Α.Ε.Π.Ε.Υ.	16/02/2009
ΠΕΤΡΟΠΟΥΛΟΣ ΠΕΤΡΟΣ (ΚΟ)	Κύρια Αγορά
ΕΥΡΟΒΑΝΚ ΕQUITIES ΜΟΝΟΠΡΟΣΩΠΗ Α.Ε.Π.Ε.Υ.	01/04/2019
ΠΑΝΤΕΛΑΚΗΣ ΧΡΗΜΑΤΙΣΤΗΡΙΑΚΗ Α.Ε.Π.Ε.Υ.	16/03/2020
ΠΛΑΣΤΙΚΑ ΘΡΑΚΗΣ (ΚΟ)	Κύρια Αγορά
ΑΛΦΑ FINANCE ΜΟΝΟΠΡΟΣΩΠΗ ΑΕΠΕΥ	26/03/2018
ΛΕΩΝ ΔΕΠΟΛΑΣ ΧΡΗΜΑΤΙΣΤΗΡΙΑΚΗ Α.Ε.Π.Ε.Υ.	28/03/2024
ΠΕΙΡΑΙΩΣ ΜΟΝΟΠΡΟΣΩΠΗ Α.Ε.Π.Ε.Υ.	02/04/2024
ΡΕΒΟΪΑ (ΚΟ)	Κύρια Αγορά
ΒΕΤΑ ΧΡΗΜΑΤΙΣΤΗΡΙΑΚΗ Α.Ε.Π.Ε.Υ.	26/06/2023
ΤΡΑΠΕΖΑ ΟΡΤΙΜΑ BANK Α.Ε.	15/04/2024
ΣΑΡΑΝΤΗΣ ΓΡ. (ΚΟ)	Κύρια Αγορά
ΒΕΤΑ ΧΡΗΜΑΤΙΣΤΗΡΙΑΚΗ Α.Ε.Π.Ε.Υ.	14/05/2012
ΕΥΡΟΒΑΝΚ ΕQUITIES ΜΟΝΟΠΡΟΣΩΠΗ Α.Ε.Π.Ε.Υ.	24/10/2016
ΠΕΙΡΑΙΩΣ ΜΟΝΟΠΡΟΣΩΠΗ Α.Ε.Π.Ε.Υ.	02/04/2024
ΣΙΔΜΑ ΜΕΤΑΛΛΟΥΡΓΙΚΗ (ΚΟ)	Κύρια Αγορά
ΤΡΑΠΕΖΑ ΟΡΤΙΜΑ BANK Α.Ε.	25/05/2023
ΤΕΡΝΑ ΕΝΕΡΓΕΙΑΚΗ (ΚΟ)	Κύρια Αγορά
ΕΥΡΟΒΑΝΚ ΕQUITIES ΜΟΝΟΠΡΟΣΩΠΗ Α.Ε.Π.Ε.Υ.	24/05/2021
ΠΕΙΡΑΙΩΣ ΜΟΝΟΠΡΟΣΩΠΗ Α.Ε.Π.Ε.Υ.	09/12/2019
ΤΕΧΝΙΚΗ ΟΛΥΜΠΙΑΚΗ (ΚΟ)	Κύρια Αγορά
ΤΡΑΠΕΖΑ ΟΡΤΙΜΑ BANK Α.Ε.	05/07/2023
ΤΖΙΡΑΚΙΑΝ ΠΡΟΦΙΛ (ΚΟ)	Κύρια Αγορά
ΛΕΩΝ ΔΕΠΟΛΑΣ ΧΡΗΜΑΤΙΣΤΗΡΙΑΚΗ Α.Ε.Π.Ε.Υ.	19/07/2021

Πίνακας Μετοχών Υπό Ειδική Διαπραγμάτευση

Χρεόγραφο	Κατηγορία Διαπραγμάτευσης
Ειδικός Διαπραγματευτής	Έναρξη Ειδικής Διαπραγμάτευσης
ΤΡΑΠΕΖΑ ΟΡΤΙΜΑ BANK (ΚΟ)	Κύρια Αγορά
EUROBANK EQUITIES ΜΟΝΟΠΡΟΣΩΠΗ Α.Ε.Π.Ε.Υ.	11/12/2023
ΑΛΦΑ FINANCE ΜΟΝΟΠΡΟΣΩΠΗ ΑΕΠΕΥ	12/12/2023
ΤΡΑΠΕΖΑ ΟΡΤΙΜΑ BANK Α.Ε.	06/11/2023

Γνωστοποιήσεις Συναλλαγών - Κατάλογος Υπόχρεων Προσώπων

Ημερομηνία Υποβολής [1]	Επωνυμία	Λόγος Υποβολής [2]	Υπόχρεος	Ιδιότητα Υποχρέου	Σχέση με τον Υπόχρεο	Ημερομηνία Συναλλαγής	Αγορά	Όγκος Συναλλαγών	Αξία Συναλλαγών	Φύση Συναλλαγής [3]	Είδος Χρηματικού μέσου	Παρατηρήσεις [4]
25/06/2024	EUROBANK ERGASIAS YΠHPPEΣIΩN KAI ΣYMMETOΧΩN A.E.	B	ΒΑΣΙΛΕΙΟΥ ΚΩΝΣΤΑΝΤΙΝΟΣ	Μέλος ΔΣ Εκτελεστικό	Συνδεδόμενο Νομικό Πρόσωπο	21/06/2024	ΠΑΡΑΓΩΓΩΝ ΧΑ	10	2,023.00	Π	Παράγωγο	1
25/06/2024	EUROBANK ERGASIAS YΠHPPEΣIΩN KAI ΣYMMETOΧΩN A.E.	B	ΒΑΣΙΛΕΙΟΥ ΚΩΝΣΤΑΝΤΙΝΟΣ	Μέλος ΔΣ Εκτελεστικό	Συνδεδόμενο Νομικό Πρόσωπο	21/06/2024	ΠΑΡΑΓΩΓΩΝ ΧΑ	411	85,891.00	Π	Παράγωγο	1
25/06/2024	EUROBANK ERGASIAS YΠHPPEΣIΩN KAI ΣYMMETOΧΩN A.E.	B	ΒΑΣΙΛΕΙΟΥ ΚΩΝΣΤΑΝΤΙΝΟΣ	Μέλος ΔΣ Εκτελεστικό	Συνδεδόμενο Νομικό Πρόσωπο	21/06/2024	ΠΑΡΑΓΩΓΩΝ ΧΑ	405	81,889.80	A	Παράγωγο	1
25/06/2024	EUROBANK ERGASIAS YΠHPPEΣIΩN KAI ΣYMMETOΧΩN A.E.	B	ΒΑΣΙΛΕΙΟΥ ΚΩΝΣΤΑΝΤΙΝΟΣ	Μέλος ΔΣ Εκτελεστικό	Συνδεδόμενο Νομικό Πρόσωπο	21/06/2024	ΑΞΙΩΝ ΧΑ	148,240	311,718.11	Π	Μετοχή	1
25/06/2024	EUROBANK ERGASIAS YΠHPPEΣIΩN KAI ΣYMMETOΧΩN A.E.	B	ΒΑΣΙΛΕΙΟΥ ΚΩΝΣΤΑΝΤΙΝΟΣ	Μέλος ΔΣ Εκτελεστικό	Συνδεδόμενο Νομικό Πρόσωπο	21/06/2024	ΠΑΡΑΓΩΓΩΝ ΧΑ	12,871	2,701,613.90	A	Παράγωγο	1
25/06/2024	EUROBANK ERGASIAS YΠHPPEΣIΩN KAI ΣYMMETOΧΩN A.E.	B	ΒΑΣΙΛΕΙΟΥ ΚΩΝΣΤΑΝΤΙΝΟΣ	Μέλος ΔΣ Εκτελεστικό	Συνδεδόμενο Νομικό Πρόσωπο	21/06/2024	ΑΞΙΩΝ ΧΑ	92,534	193,853.96	A	Μετοχή	1
25/06/2024	EUROBANK ERGASIAS YΠHPPEΣIΩN KAI ΣYMMETOΧΩN A.E.	B	ΒΑΣΙΛΕΙΟΥ ΚΩΝΣΤΑΝΤΙΝΟΣ	Μέλος ΔΣ Εκτελεστικό	Συνδεδόμενο Νομικό Πρόσωπο	21/06/2024	ΑΞΙΩΝ ΧΑ	45,993	96,702.38	A	Μετοχή	1
25/06/2024	ΤΡΑΠΕΖΑ ΟΡΤΙΜΑ BANK A.E.	A	ΠΕΡΙΣΤΕΡΑ ΕΛΕΝΗ	Προϊστάμενος Λογιστηρίου	Ο ίδιος	21/06/2024	ΑΞΙΩΝ ΧΑ	494	6,128.42	Π	Μετοχή	1

Σημειώσεις Γνωστοποιήσεων Συναλλαγών

Για περισσότερες πληροφορίες επί των γνωστοποιήσεων συναλλαγών επισκεφτείτε την ιστοσελίδα <http://athexgroup.gr/el/web/guest/companies-info-trade-notifications>

[1] - Η Ημερομηνία Υποβολής αφορά την Ημερομηνία που η Γνωστοποίηση παρελήφθη από το Χ.Α.

[2] - Λόγος Υποβολής: Α: Πρόσωπο που ασκεί Διευθυντικά καθήκοντα, Β: Πρόσωπο που έχει στενό δεσμό με πρόσωπο που ασκεί Διευθυντικά καθήκοντα.

[3] - Φύση Συναλλαγής: Α: Αγορά, Π: Πώληση.

[4] - Παρατηρήσεις: 1 - Λόγω Συμμετοχής σε ΑΜΚ, 2 - Λόγω Εξάσκησης Δικαιώματος Προαίρεσης αγοράς μετοχών που παρέχεται στο προσωπικό, 3 - Λόγω Δωρεάς, 4 - Λόγω Συγχώνευσης ή Διάσπασης κλπ, 5 - Λόγω Μετατροπής ή Ανταλλαγής Ομολογιών, 6 - Ανταλλαγή Λόγω Προαιρετικής Δημόσιας Πρότασης.

Υποκείμενη Αγορά				Αγορά Παραγώγων													
Ανωτ Τιμή	Κατωτ Τιμή	Τιμή κλεισ.	Μεταβ.	Μήνας Παράδοσης	Ανοιγμα	Ανωτ Τιμή	Κατωτ Τιμή	Τελ Τιμή	Τιμή κλεισ.	Τελευταία ζήτηση	Τελευταία προσφορά	Τιμή Εκκαθάρισης ¹	Υψηλό ζωής	Χαμηλό ζωής	Πράξεις	Όγκος	Ανοικτές θέσεις
FTSE/X.A. Large Cap				(Μονάδα Διαπραγμάτευσης: 1 Μονάδα Δείκτη x 2€, Χρηματικός Διακανονισμός)													
3,479.29	3,441.66	3,442.49	-0.31%	Ιούλιος 2024	3,414.75	3,431.00	3,390.00	3,395.00	3,395.00	---	---	---	3,624.50	---	94	460	3,379
				Αύγουστος 2024	3,394.25	3,398.00	3,380.75	3,380.75	3,380.75	---	---	---	3,398.00	---	6	70	186
				Σεπτέμβριος 2024	---	---	---	---	3,470.75	---	---	---	---	---	---	---	---
				Δεκέμβριος 2024	---	---	---	---	3,488.25	---	---	---	---	---	---	---	---
				Μάρτιος 2025	---	---	---	---	3,505.50	---	---	---	---	---	---	---	---
				Ιούνιος 2025	---	---	---	---	3,523.00	---	---	---	---	---	---	---	---
FTSE/X.A. Τράπεζες				(Μονάδα Διαπραγμάτευσης: 1 Μονάδα Δείκτη x 15€, Χρηματικός Διακανονισμός)													
1,258.78	1,224.16	1,227.84	-1.10%	Σεπτέμβριος 2024	1,215.50	1,216.50	1,208.00	1,208.25	1,208.25	---	---	---	1,310.00	---	5	16	1,038
				Δεκέμβριος 2024	---	---	---	---	1,254.00	---	---	---	---	---	---	---	---
				Μάρτιος 2025	---	---	---	---	1,260.25	---	---	---	---	---	---	---	---
				Ιούνιος 2025	---	---	---	---	1,266.50	---	---	---	---	---	---	---	---
MSCI GREECE REBASED				(Μονάδα Διαπραγμάτευσης: 1 Μονάδα Δείκτη x 2€, Χρηματικός Διακανονισμός)													
5,485.49	5,402.96	5,407.36	-0.39%	Ιούλιος 2024	---	---	---	---	5,346.25	---	---	---	5,636.00	---	---	---	3
				Αύγουστος 2024	---	---	---	---	5,445.25	---	---	---	---	---	---	---	---
				Σεπτέμβριος 2024	---	---	---	---	5,456.00	---	---	---	---	---	---	---	---
				Οκτώβριος 2024	---	---	---	---	5,464.25	---	---	---	---	---	---	---	---
				Νοέμβριος 2024	---	---	---	---	5,472.75	---	---	---	---	---	---	---	---
				Δεκέμβριος 2024	---	---	---	---	5,483.25	---	---	---	---	---	---	---	---
				Μάρτιος 2025	---	---	---	---	5,510.75	---	---	---	---	---	---	---	---
				Ιούνιος 2025	---	---	---	---	5,538.25	---	---	---	---	---	---	---	---

Σημειώσεις Παραγώγων

Τις τιμές εκκαθάρισης και τις τελικές ανοικτές θέσεις μπορείτε να τις ανακτήσετε στο ακόλουθο path <http://www.helex.gr/el/web/guest/statistics-end-of-day-derivatives>

Υποκείμενη Αγορά				Αγορά Παραγώγων										Ανοικτές θέσεις			
Ανωτ Τιμή	Κατωτ Τιμή	Τιμή κλεισ.	Μεταβ.	Μήνας Παράδοσης	Άνοιγμα	Ανωτ Τιμή	Κατωτ Τιμή	Τελ Τιμή	Τιμή κλεισ.	Τελευταία ζήτηση	Τελευταία προσφορά	Τιμή Εκκαθάρισης*	Υψηλό ζωής	Χαμηλό ζωής	Πράξεις	Όγκος	Ανοικτές θέσεις
(Μέγεθος Συμβολαίου: 100 Χρεόγραφα, Φυσική Παράδοση)																	
ALPHA ΥΠΗΡΕΣΙΩΝ ΣΥΜΜ (ΚΟ)				Σεπτέμβριος 2024	1.50	1.50	1.45	1.46	1.46	---	---	---	1.79	---	167	3,189	161,743
1.512	1.465	1.474	-1.83%	Δεκέμβριος 2024	---	---	---	---	1.52	---	---	---	---	---	---	---	---
				Μάρτιος 2025	---	---	---	---	1.52	---	---	---	---	---	---	---	---
				Ιούνιος 2025	---	---	---	---	1.53	---	---	---	---	---	---	---	---
(Μέγεθος Συμβολαίου: 100 Χρεόγραφα, Φυσική Παράδοση)																	
AUTOHELLAS (ΚΟ)				Σεπτέμβριος 2024	---	---	---	---	11.10	---	---	---	11.70	---	---	---	149
11.56	11.26	11.4	-2.40%	Δεκέμβριος 2024	---	---	---	---	11.80	---	---	---	---	---	---	---	---
				Μάρτιος 2025	---	---	---	---	11.86	---	---	---	---	---	---	---	---
				Ιούνιος 2025	---	---	---	---	11.92	---	---	---	---	---	---	---	---
(Μέγεθος Συμβολαίου: 100 Χρεόγραφα, Φυσική Παράδοση)																	
CENERGY HOLDINGS (ΚΑ)				Σεπτέμβριος 2024	9.40	9.70	9.39	9.70	9.70	---	---	---	9.70	---	20	65	3,967
9.72	9.31	9.72	3.18%	Δεκέμβριος 2024	---	---	---	---	9.52	---	---	---	---	---	---	---	---
				Μάρτιος 2025	---	---	---	---	9.56	---	---	---	---	---	---	---	---
				Ιούνιος 2025	---	---	---	---	9.61	---	---	---	---	---	---	---	---
(Μέγεθος Συμβολαίου: 100 Χρεόγραφα, Φυσική Παράδοση)																	
COCA-COLA HBC AG (ΚΟ)				Σεπτέμβριος 2024	32.25	32.25	32.25	32.25	32.25	---	---	---	32.29	---	1	1	69
32.42	32	32.4	1.82%	Δεκέμβριος 2024	---	---	---	---	32.14	---	---	---	---	---	---	---	---
				Μάρτιος 2025	---	---	---	---	32.30	---	---	---	---	---	---	---	---
				Ιούνιος 2025	---	---	---	---	32.46	---	---	---	---	---	---	---	---
(Μέγεθος Συμβολαίου: 100 Χρεόγραφα, Φυσική Παράδοση)																	
EUROBANK HOLDINGS (ΚΟ)				Σεπτέμβριος 2024	2.01	2.08	2.00	2.04	2.04	---	---	---	2.16	---	91	1,831	15,296
2.18	2.103	2.128	1.33%	Δεκέμβριος 2024	---	---	---	---	2.12	---	---	---	---	---	---	---	---
				Μάρτιος 2025	---	---	---	---	2.13	---	---	---	---	---	---	---	---
				Ιούνιος 2025	---	---	---	---	2.14	---	---	---	---	---	---	---	---
(Μέγεθος Συμβολαίου: 100 Χρεόγραφα, Φυσική Παράδοση)																	
FOURLIS ΣΥΜΜΕΤΟΧΩΝ (ΚΟ)				Σεπτέμβριος 2024	3.82	3.82	3.82	3.82	3.82	---	---	---	4.19	---	1	2	1,040
3.96	3.88	3.93	-0.13%	Δεκέμβριος 2024	---	---	---	---	3.97	---	---	---	---	---	---	---	---
				Μάρτιος 2025	---	---	---	---	3.99	---	---	---	---	---	---	---	---
				Ιούνιος 2025	---	---	---	---	4.01	---	---	---	---	---	---	---	---
(Μέγεθος Συμβολαίου: 100 Χρεόγραφα, Φυσική Παράδοση)																	
HELLENIQ ENERGY (ΚΟ)				Σεπτέμβριος 2024	7.42	7.49	7.38	7.49	7.49	---	---	---	8.40	---	16	65	4,917
8	7.84	7.9	-0.50%	Δεκέμβριος 2024	---	---	---	---	8.02	---	---	---	---	---	---	---	---
				Μάρτιος 2025	---	---	---	---	8.06	---	---	---	---	---	---	---	---
				Ιούνιος 2025	---	---	---	---	8.10	---	---	---	---	---	---	---	---

Σημειώσεις Παραγώγων

Τις τιμές εκκαθάρισης και τις τελικές ανοικτές θέσεις μπορείτε να τις ανακτήσετε στο ακόλουθο path <http://www.helex.gr/el/web/guest/statistics-end-of-day-derivatives>

Υποκείμενη Αγορά				Αγορά Παραγώγων										Ανοικτές θέσεις			
Ανωτ Τιμή	Κατωτ Τιμή	Τιμή κλεισ.	Μεταβ.	Μήνας Παράδοσης	Άνοιγμα	Ανωτ Τιμή	Κατωτ Τιμή	Τελ Τιμή	Τιμή κλεισ.	Τελευταία ζήτηση	Τελευταία προσφορά	Τιμή Εκκαθάρισης*	Υψηλό ζωής	Χαμηλό ζωής	Πράξεις	Όγκος	Ανοικτές θέσεις
(Μέγεθος Συμβολαίου: 100 Χρεόγραφα, Φυσική Παράδοση)																	
INTRACOM HOLDINGS (ΚΟ)				Σεπτέμβριος 2024	3.29	3.33	3.27	3.31	3.31	---	---	---	3.80	---	18	46	7,038
3.32	3.21	3.26	-1.21%	Δεκέμβριος 2024	---	---	---	---	3.33	---	---	---	---	---	---	---	---
				Μάρτιος 2025	---	---	---	---	3.35	---	---	---	---	---	---	---	---
				Ιούνιος 2025	---	---	---	---	3.37	---	---	---	---	---	---	---	---
(Μέγεθος Συμβολαίου: 100 Χρεόγραφα, Φυσική Παράδοση)																	
INTRAKAT (ΚΟ)				Σεπτέμβριος 2024	5.02	5.02	5.02	5.02	5.02	---	---	---	5.20	---	4	5	2,271
5.18	4.99	5.05	-0.98%	Δεκέμβριος 2024	---	---	---	---	5.15	---	---	---	---	---	---	---	---
				Μάρτιος 2025	---	---	---	---	5.18	---	---	---	---	---	---	---	---
				Ιούνιος 2025	---	---	---	---	5.20	---	---	---	---	---	---	---	---
(Μέγεθος Συμβολαίου: 100 Χρεόγραφα, Φυσική Παράδοση)																	
JUMBO (ΚΟ)				Σεπτέμβριος 2024	26.25	26.28	26.20	26.28	26.28	---	---	---	26.81	---	6	26	549
27.16	26.4	27	0.00%	Δεκέμβριος 2024	---	---	---	---	27.27	---	---	---	---	---	---	---	---
				Μάρτιος 2025	---	---	---	---	27.41	---	---	---	---	---	---	---	---
				Ιούνιος 2025	---	---	---	---	27.55	---	---	---	---	---	---	---	---
(Μέγεθος Συμβολαίου: 100 Χρεόγραφα, Φυσική Παράδοση)																	
LAMDA DEVELOPMENT(ΚΟ)				Σεπτέμβριος 2024	6.72	6.73	6.68	6.68	6.68	---	---	---	6.97	---	8	26	6,935
6.68	6.58	6.61	-1.05%	Δεκέμβριος 2024	---	---	---	---	6.75	---	---	---	---	---	---	---	---
				Μάρτιος 2025	---	---	---	---	6.78	---	---	---	---	---	---	---	---
				Ιούνιος 2025	---	---	---	---	6.82	---	---	---	---	---	---	---	---
(Μέγεθος Συμβολαίου: 100 Χρεόγραφα, Φυσική Παράδοση)																	
METLEN ENERGY & METALS (ΚΟ)				Σεπτέμβριος 2024	35.32	35.68	35.24	35.25	35.25	---	---	---	38.35	---	24	52	4,998
36.76	35.74	36.24	0.00%	Δεκέμβριος 2024	---	---	---	---	36.61	---	---	---	---	---	---	---	---
				Μάρτιος 2025	---	---	---	---	36.79	---	---	---	---	---	---	---	---
				Ιούνιος 2025	---	---	---	---	36.97	---	---	---	---	---	---	---	---
(Μέγεθος Συμβολαίου: 100 Χρεόγραφα, Φυσική Παράδοση)																	
MIG (ΚΟ)				Σεπτέμβριος 2024	3.67	3.67	3.67	3.67	3.67	---	---	---	3.77	---	1	5	96
3.71	3.6	3.705	-0.40%	Δεκέμβριος 2024	---	---	---	---	3.76	---	---	---	---	---	---	---	---
				Μάρτιος 2025	---	---	---	---	3.78	---	---	---	---	---	---	---	---
				Ιούνιος 2025	---	---	---	---	3.80	---	---	---	---	---	---	---	---
(Μέγεθος Συμβολαίου: 100 Χρεόγραφα, Φυσική Παράδοση)																	
QUEST ΣΥΜΜΕΤΟΧΩΝ (ΚΟ)				Σεπτέμβριος 2024	5.18	5.18	5.18	5.18	5.18	---	---	---	5.38	---	1	5	165
5.28	5.09	5.28	1.34%	Δεκέμβριος 2024	---	---	---	---	5.26	---	---	---	---	---	---	---	---
				Μάρτιος 2025	---	---	---	---	5.29	---	---	---	---	---	---	---	---
				Ιούνιος 2025	---	---	---	---	5.32	---	---	---	---	---	---	---	---

Σημειώσεις Παραγώγων

Τις τιμές εκκαθάρισης και τις τελικές ανοικτές θέσεις μπορείτε να τις ανακτήσετε στο ακόλουθο path <http://www.helex.gr/el/web/guest/statistics-end-of-day-derivatives>

Υποκείμενη Αγορά				Αγορά Παραγώγων													
Ανωτ Τιμή	Κατωτ Τιμή	Τιμή κλεισ.	Μεταβ.	Μήνας Παράδοσης	Άνοιγμα	Ανωτ Τιμή	Κατωτ Τιμή	Τελ Τιμή	Τιμή κλεισ.	Τελευταία ζήτηση	Τελευταία προσφορά	Τιμή Εκκαθάρισης*	Υψηλό ζωής	Χαμηλό ζωής	Πράξεις	Όγκος	Ανοικτές θέσεις
(Μέγεθος Συμβολαίου: 100 Χρεόγραφα, Φυσική Παράδοση)																	
ΤΙΤΑΝ CEMENT (ΚΑ)				Σεπτέμβριος 2024	29.40	29.40	29.40	29.40	29.40	---	---		31.02	---	1	5	151
30.5	28.95	28.95	-5.39%	Δεκέμβριος 2024	---	---	---	---	30.91	---	---		---	---	---	---	---
				Μάρτιος 2025	---	---	---	---	31.06	---	---		---	---	---	---	---
				Ιούνιος 2025	---	---	---	---	31.22	---	---		---	---	---	---	---
(Μέγεθος Συμβολαίου: 100 Χρεόγραφα, Φυσική Παράδοση)																	
ΒΙΟΗΑΛCO SA/NV (ΚΑ)				Σεπτέμβριος 2024	5.94	5.94	5.87	5.88	5.88	---	---		6.50	---	9	70	3,590
5.85	5.76	5.78	-1.53%	Δεκέμβριος 2024	---	---	---	---	5.93	---	---		---	---	---	---	---
				Μάρτιος 2025	---	---	---	---	5.96	---	---		---	---	---	---	---
				Ιούνιος 2025	---	---	---	---	5.99	---	---		---	---	---	---	---
(Μέγεθος Συμβολαίου: 100 Χρεόγραφα, Φυσική Παράδοση)																	
ΑΒΑΞ Α.Ε. (ΚΟ)				Σεπτέμβριος 2024	1.41	1.41	1.37	1.37	1.37	---	---		1.49	---	3	31	561
1.41	1.384	1.384	-1.57%	Δεκέμβριος 2024	---	---	---	---	1.42	---	---		---	---	---	---	---
				Μάρτιος 2025	---	---	---	---	1.43	---	---		---	---	---	---	---
				Ιούνιος 2025	---	---	---	---	1.43	---	---		---	---	---	---	---
(Μέγεθος Συμβολαίου: 100 Χρεόγραφα, Φυσική Παράδοση)																	
ΑΔΜΗΕ ΣΥΜΜΕΤΟΧΩΝ Α.Ε. (ΚΟ)				Σεπτέμβριος 2024	2.13	2.14	2.09	2.14	2.14	---	---		2.39	---	7	26	23,386
2.17	2.14	2.165	-0.23%	Δεκέμβριος 2024	---	---	---	---	2.19	---	---		---	---	---	---	---
				Μάρτιος 2025	---	---	---	---	2.20	---	---		---	---	---	---	---
				Ιούνιος 2025	---	---	---	---	2.21	---	---		---	---	---	---	---
(Μέγεθος Συμβολαίου: 100 Χρεόγραφα, Φυσική Παράδοση)																	
ΑΕΡΟΠΟΡΙΑ ΑΙΓΑΙΟΥ (ΚΟ)				Σεπτέμβριος 2024	11.23	11.32	11.10	11.10	11.10	---	---		12.20	---	37	358	3,701
11.28	11	11.02	-2.31%	Δεκέμβριος 2024	---	---	---	---	11.39	---	---		---	---	---	---	---
				Μάρτιος 2025	---	---	---	---	11.45	---	---		---	---	---	---	---
				Ιούνιος 2025	---	---	---	---	11.51	---	---		---	---	---	---	---
(Μέγεθος Συμβολαίου: 100 Χρεόγραφα, Φυσική Παράδοση)																	
ΓΕΚ ΤΕΡΝΑ (ΚΟ)				Σεπτέμβριος 2024	17.15	17.16	16.80	16.80	16.80	---	---		17.39	---	49	193	12,876
17	16.56	16.56	-2.47%	Δεκέμβριος 2024	---	---	---	---	17.15	---	---		---	---	---	---	---
				Μάρτιος 2025	---	---	---	---	17.24	---	---		---	---	---	---	---
				Ιούνιος 2025	---	---	---	---	17.32	---	---		---	---	---	---	---
(Μέγεθος Συμβολαίου: 100 Χρεόγραφα, Φυσική Παράδοση)																	
ΔΕΗ (ΚΟ)				Σεπτέμβριος 2024	11.10	11.16	11.02	11.04	11.04	---	---		11.88	---	50	236	31,491
11.25	11.12	11.18	-0.36%	Δεκέμβριος 2024	---	---	---	---	11.33	---	---		---	---	---	---	---
				Μάρτιος 2025	---	---	---	---	11.39	---	---		---	---	---	---	---
				Ιούνιος 2025	---	---	---	---	11.45	---	---		---	---	---	---	---

Σημειώσεις Παραγώγων

Τις τιμές εκκαθάρισης και τις τελικές ανοικτές θέσεις μπορείτε να τις ανακτήσετε στο ακόλουθο path <http://www.helex.gr/el/web/guest/statistics-end-of-day-derivatives>

Υποκείμενη Αγορά				Αγορά Παραγώγων										Ανοικτές θέσεις			
Ανωτ Τιμή	Κατωτ Τιμή	Τιμή κλεισ.	Μεταβ.	Μήνας Παράδοσης	Άνοιγμα	Ανωτ Τιμή	Κατωτ Τιμή	Τελ Τιμή	Τιμή κλεισ.	Τελευταία ζήτηση	Τελευταία προσφορά	Τιμή Εκκαθάρισης*	Υψηλό ζωής	Χαμηλό ζωής	Πράξεις	Όγκος	Ανοικτές θέσεις
ΔΙΕΘΝΗΣ ΑΕΡΟΛΙΜΕΝΑΣ ΑΘΗΝΩΝ(ΚΟ)																	
(Μέγεθος Συμβολαίου: 100 Χρεόγραφα, Φυσική Παράδοση)																	
8	7.918	7.98	-0.25%	Σεπτέμβριος 2024	7.99	7.99	7.99	7.99	7.99	---	---	---	8.41	---	1	1	729
				Δεκέμβριος 2024	---	---	---	---	8.08	---	---	---	---	---	---	---	---
				Μάρτιος 2025	---	---	---	---	8.12	---	---	---	---	---	---	---	---
				Ιούνιος 2025	---	---	---	---	8.16	---	---	---	---	---	---	---	---
ΕΘΝΙΚΗ ΤΡΑΠΕΖΑ (ΚΟ)																	
(Μέγεθος Συμβολαίου: 100 Χρεόγραφα, Φυσική Παράδοση)																	
8.174	7.81	7.82	-2.49%	Σεπτέμβριος 2024	7.72	7.86	7.54	7.57	7.57	---	---	---	8.36	---	131	1,143	11,381
				Δεκέμβριος 2024	---	---	---	---	8.10	---	---	---	---	---	---	---	---
				Μάρτιος 2025	---	---	---	---	8.14	---	---	---	---	---	---	---	---
				Ιούνιος 2025	---	---	---	---	8.18	---	---	---	---	---	---	---	---
ΕΒΑΛΧΑΛΚΟΡ (ΚΟ)																	
(Μέγεθος Συμβολαίου: 100 Χρεόγραφα, Φυσική Παράδοση)																	
1.816	1.786	1.786	-1.98%	Σεπτέμβριος 2024	1.81	1.81	1.80	1.80	1.80	---	---	---	2.04	---	13	45	4,332
				Δεκέμβριος 2024	---	---	---	---	1.84	---	---	---	---	---	---	---	---
				Μάρτιος 2025	---	---	---	---	1.85	---	---	---	---	---	---	---	---
				Ιούνιος 2025	---	---	---	---	1.86	---	---	---	---	---	---	---	---
ΕΛΛΑΚΤΩΡ (ΚΟ)																	
(Μέγεθος Συμβολαίου: 100 Χρεόγραφα, Φυσική Παράδοση)																	
2.55	2.465	2.465	-2.18%	Σεπτέμβριος 2024	2.55	2.55	2.51	2.52	2.52	---	---	---	2.70	---	8	27	3,605
				Δεκέμβριος 2024	---	---	---	---	2.55	---	---	---	---	---	---	---	---
				Μάρτιος 2025	---	---	---	---	2.56	---	---	---	---	---	---	---	---
				Ιούνιος 2025	---	---	---	---	2.57	---	---	---	---	---	---	---	---
ΕΛΛΗΝ. ΧΡΗΜΑΤΙΣΤΗΡΙΑ-Χ.Α. (ΚΟ)																	
(Μέγεθος Συμβολαίου: 100 Χρεόγραφα, Φυσική Παράδοση)																	
4.69	4.645	4.66	-4.11%	Σεπτέμβριος 2024	4.68	4.71	4.66	4.68	4.68	---	---	---	5.25	---	23	121	6,020
				Δεκέμβριος 2024	---	---	---	---	4.91	---	---	---	---	---	---	---	---
				Μάρτιος 2025	---	---	---	---	4.93	---	---	---	---	---	---	---	---
				Ιούνιος 2025	---	---	---	---	4.96	---	---	---	---	---	---	---	---
ΕΥΔΑΠ (ΚΟ)																	
(Μέγεθος Συμβολαίου: 100 Χρεόγραφα, Φυσική Παράδοση)																	
5.57	5.45	5.55	0.73%	Σεπτέμβριος 2024	5.47	5.52	5.44	5.44	5.44	---	---	---	5.90	---	15	43	4,116
				Δεκέμβριος 2024	---	---	---	---	5.57	---	---	---	---	---	---	---	---
				Μάρτιος 2025	---	---	---	---	5.59	---	---	---	---	---	---	---	---
				Ιούνιος 2025	---	---	---	---	5.62	---	---	---	---	---	---	---	---
ΜΟΤΟΡ ΟΪΛ (ΚΟ)																	
(Μέγεθος Συμβολαίου: 100 Χρεόγραφα, Φυσική Παράδοση)																	
25.32	24.3	25.16	3.54%	Σεπτέμβριος 2024	23.62	24.20	23.62	24.12	24.12	---	---	---	26.50	---	27	82	782
				Δεκέμβριος 2024	---	---	---	---	24.55	---	---	---	---	---	---	---	---
				Μάρτιος 2025	---	---	---	---	24.67	---	---	---	---	---	---	---	---
				Ιούνιος 2025	---	---	---	---	24.79	---	---	---	---	---	---	---	---

Σημειώσεις Παραγώγων

Τις τιμές εκκαθάρισης και τις τελικές ανοικτές θέσεις μπορείτε να τις ανακτήσετε στο ακόλουθο path <http://www.helex.gr/el/web/guest/statistics-end-of-day-derivatives>

Υποκείμενη Αγορά				Αγορά Παραγώγων										Ανοικτές θέσεις						
Ανωτ Τιμή	Κατωτ Τιμή	Τιμή κλεισ.	Μεταβ.	Μήνας Παράδοσης	Άνοιγμα	Ανωτ Τιμή	Κατωτ Τιμή	Τελ Τιμή	Τιμή κλεισ.	Τελευταία ζήτηση	Τελευταία προσφορά	Τιμή Εκκαθάρισης*	Υψηλό ζωής	Χαμηλό ζωής	Πράξεις	Όγκος	Ανοικτές θέσεις			
(Μέγεθος Συμβολαίου: 100 Χρεόγραφα, Φυσική Παράδοση)																				
ΟΛΠ (ΚΟ)				26	25.45	25.45	-2.12%	Σεπτέμβριος 2024	---	---	---	---	24.95	---	---	---	---	73		
				Δεκέμβριος 2024	---	---	---	---	---	---	---	26.26	---	---	---	---	---			
				Μάρτιος 2025	---	---	---	---	---	---	---	26.39	---	---	---	---	---			
				Ιούνιος 2025	---	---	---	---	---	---	---	26.53	---	---	---	---	---			
(Μέγεθος Συμβολαίου: 102 Χρεόγραφα, Φυσική Παράδοση)																				
ΟΠΑΠ (ΚΟ)				14.57	14.4	14.47	1.12%	Σεπτέμβριος 2024	14.60	14.66	14.60	14.61	14.61	---	---	14.66	14.60	8	42	2,984
				Δεκέμβριος 2024	---	---	---	---	---	---	---	14.45	---	---	---	---	---	---		
				Μάρτιος 2025	---	---	---	---	---	---	---	14.53	---	---	---	---	---	---		
				Ιούνιος 2025	---	---	---	---	---	---	---	14.60	---	---	---	---	---	---		
(Μέγεθος Συμβολαίου: 100 Χρεόγραφα, Φυσική Παράδοση)																				
ΟΤΕ (ΚΟ)				14.1	13.63	13.79	0.95%	Σεπτέμβριος 2024	13.37	13.58	13.27	13.41	13.41	---	---	14.26	---	35	175	5,402
				Δεκέμβριος 2024	---	---	---	---	---	---	---	13.80	---	---	---	---	---	---		
				Μάρτιος 2025	---	---	---	---	---	---	---	13.87	---	---	---	---	---	---		
				Ιούνιος 2025	---	---	---	---	---	---	---	13.94	---	---	---	---	---	---		
(Μέγεθος Συμβολαίου: 100 Χρεόγραφα, Φυσική Παράδοση)																				
ΠΕΙΡΑΙΩΣ FINANCIAL HOLD (ΚΟ)				3.463	3.342	3.374	-2.57%	Σεπτέμβριος 2024	3.46	3.46	3.32	3.36	3.36	---	---	4.05	---	439	8,787	98,921
				Δεκέμβριος 2024	---	---	---	---	---	---	---	3.43	---	---	---	---	2	10	---	
				Μάρτιος 2025	---	---	---	---	---	---	---	3.52	---	---	---	---	---	---		
				Ιούνιος 2025	---	---	---	---	---	---	---	3.53	---	---	---	---	---	---		
(Μέγεθος Συμβολαίου: 100 Χρεόγραφα, Φυσική Παράδοση)																				
ΤΕΡΝΑ ΕΝΕΡΓΕΙΑΚΗ (ΚΟ)				19.38	19.32	19.37	0.10%	Σεπτέμβριος 2024	19.16	19.22	19.14	19.22	19.22	---	---	19.55	---	35	319	25,024
				Δεκέμβριος 2024	---	---	---	---	---	---	---	19.55	---	---	---	---	---	---		
				Μάρτιος 2025	---	---	---	---	---	---	---	19.64	---	---	---	---	---	---		
				Ιούνιος 2025	---	---	---	---	---	---	---	19.74	---	---	---	---	---	---		
(Μέγεθος Συμβολαίου: 100 Χρεόγραφα, Φυσική Παράδοση)																				
ΤΡΑΠΕΖΑ ΟΡΤΙΜΑ BANK (ΚΟ)				13.2	12.58	13	3.18%	Σεπτέμβριος 2024	12.93	13.13	12.84	12.91	12.91	---	---	13.13	---	11	33	61
				Δεκέμβριος 2024	---	---	---	---	---	---	---	12.73	---	---	---	---	---	---		
				Μάρτιος 2025	---	---	---	---	---	---	---	12.79	---	---	---	---	---	---		
				Ιούνιος 2025	---	---	---	---	---	---	---	12.85	---	---	---	---	---	---		

Σημειώσεις Παραγώγων

Τις τιμές εκκαθάρισης και τις τελικές ανοικτές θέσεις μπορείτε να τις ανακτήσετε στο ακόλουθο path <http://www.helex.gr/el/web/guest/statistics-end-of-day-derivatives>

FTSE/X.A. Large Cap

(Μονάδα Διαπραγμάτευσης: 1 Μονάδα Δείκτη x 2€ - Τρόπος Εξάσκησης: Ευρωπαϊκός, Χρηματικός Διακανονισμός)

Τιμή Εξάσκησης	Δικαιώματα Αγοράς														Δικαιώματα Πώλησης														Τιμή Εξάσκησης						
	Ιούλιος 2024							Αύγουστος 2024							Λοιποί Μήνες		Ιούλιος 2024							Αύγουστος 2024							Λοιποί Μήνες				
	Ανοιγμα	Ανιτ Τιμή	Καπιτ Τιμή	Τελ Τιμή	Τιμή κλεισ.	Όγκος	Ανοικτές θέσεις	Ανοιγμα	Ανιτ Τιμή	Καπιτ Τιμή	Τελ Τιμή	Τιμή κλεισ.	Όγκος	Ανοικτές θέσεις	Όγκος	Ανοικτές θέσεις	Ανοιγμα	Ανιτ Τιμή	Καπιτ Τιμή	Τελ Τιμή	Τιμή κλεισ.	Όγκος	Ανοικτές θέσεις	Ανοιγμα	Ανιτ Τιμή	Καπιτ Τιμή	Τελ Τιμή	Τιμή κλεισ.		Όγκος	Ανοικτές θέσεις	Όγκος	Ανοικτές θέσεις		
2,450	-	-	-	-	-	-	-	-	-	-	-	-	-	-	-	-	-	-	-	-	-	-	-	-	-	-	-	-	-	-	-	-	2,450		
2,500	-	-	-	-	-	-	-	-	-	-	-	-	-	-	-	-	-	-	-	-	-	-	-	-	-	-	-	-	-	-	-	-	2,500		
2,550	-	-	-	-	-	-	-	-	-	-	-	-	-	-	-	-	-	-	-	-	-	-	-	-	-	-	-	-	-	-	-	-	2,550		
2,600	-	-	-	-	-	-	-	-	-	-	-	-	-	-	-	-	-	-	-	-	-	-	-	-	-	-	-	-	-	-	-	-	2,600		
2,650	-	-	-	-	-	-	-	-	-	-	-	-	-	-	-	-	-	-	-	-	-	-	-	-	-	-	-	-	-	-	-	-	2,650		
2,700	-	-	-	-	-	-	-	-	-	-	-	-	-	-	-	-	-	-	-	-	-	-	-	-	-	-	-	-	-	-	-	-	2,700		
2,750	-	-	-	-	-	-	-	-	-	-	-	-	-	-	-	-	-	-	-	-	-	-	-	-	-	-	-	-	-	-	-	-	2,750		
2,800	-	-	-	-	-	-	-	-	-	-	-	-	-	-	-	-	-	-	-	-	-	-	-	-	-	-	-	-	-	-	-	-	2,800		
2,850	-	-	-	-	-	-	-	-	-	-	-	-	-	-	-	-	-	-	-	-	-	-	-	-	-	-	-	-	-	-	-	-	2,850		
2,900	-	-	-	-	-	-	-	-	-	-	-	-	-	-	-	-	-	-	-	-	-	-	-	-	-	-	-	-	-	-	-	-	2,900		
2,950	-	-	-	-	-	-	-	-	-	-	-	-	-	-	-	-	-	-	-	-	-	-	-	-	-	-	-	-	-	-	-	-	2,950		
3,000	-	-	-	-	-	-	-	-	-	-	-	-	-	-	-	-	-	-	-	-	-	-	-	-	-	-	-	-	-	-	-	-	3,000		
3,050	-	-	-	-	-	-	-	-	-	-	-	-	-	-	-	-	-	-	-	-	-	-	-	-	-	-	-	-	-	-	-	-	3,050		
3,100	-	-	-	-	-	-	-	-	-	-	-	-	-	-	-	-	-	-	-	-	-	-	-	-	-	-	-	-	-	-	-	-	3,100		
3,150	0.00	0.00	0.00	-	271.00	-	-	0.00	0.00	0.00	-	263.00	-	-	-	0.00	0.00	0.00	-	6.70	-	-	0.00	0.00	0.00	-	24.75	-	-	-	-	3,150			
3,200	0.00	0.00	0.00	-	227.00	-	-	0.00	0.00	0.00	-	224.00	-	-	-	0.00	0.00	0.00	-	12.00	-	-	0.00	0.00	0.00	-	35.75	-	-	-	-	3,200			
3,250	178.00	178.00	178.00	178.00	178.00	20	-	0.00	0.00	0.00	-	188.00	-	-	-	0.00	0.00	0.00	-	20.50	-	-	0.00	0.00	0.00	-	49.50	-	-	-	-	3,250			
3,300	141.00	141.00	141.00	141.00	141.00	20	20	0.00	0.00	0.00	-	156.00	-	-	-	0.00	0.00	0.00	-	32.50	-	27	0.00	0.00	0.00	-	67.00	-	-	-	-	3,300			
3,350	107.00	107.00	107.00	107.00	107.00	20	60	0.00	0.00	0.00	-	127.00	-	-	-	0.00	0.00	0.00	-	39.00	107.00	39.00	39.00	39.00	39.00	40	50	0.00	0.00	0.00	-	88.00	-	-	3,350
3,400	0.00	0.00	0.00	-	85.50	-	20	0.00	0.00	0.00	-	102.00	-	-	-	0.00	0.00	0.00	-	62.00	0.00	62.00	62.00	62.00	20	27	0.00	0.00	0.00	-	112.00	-	-	3,400	
3,450	0.00	0.00	0.00	-	62.00	-	60	71.50	71.50	71.50	71.50	71.50	20	-	-	0.00	0.00	0.00	-	91.00	0.00	91.00	91.00	91.00	20	41	0.00	0.00	0.00	-	141.00	-	-	3,450	
3,500	0.00	0.00	0.00	-	43.50	-	23	53.00	53.00	53.00	53.00	53.00	20	-	-	0.00	0.00	0.00	-	0.00	0.00	0.00	-	129.00	-	60	0.00	0.00	0.00	-	173.00	-	-	3,500	
3,550	0.00	0.00	0.00	-	29.50	-	90	0.00	0.00	0.00	-	47.50	-	-	-	0.00	0.00	0.00	-	0.00	0.00	0.00	-	165.00	-	20	0.00	0.00	0.00	-	208.00	-	-	3,550	
3,600	0.00	0.00	0.00	-	19.25	-	23	0.00	0.00	0.00	-	35.50	-	-	-	0.00	0.00	0.00	-	0.00	0.00	0.00	-	204.00	-	40	0.00	0.00	0.00	-	246.00	-	-	3,600	
3,650	0.00	0.00	0.00	-	12.25	-	20	0.00	0.00	0.00	-	26.25	-	-	-	0.00	0.00	0.00	-	0.00	0.00	0.00	-	247.00	-	-	0.00	0.00	0.00	-	286.00	-	-	3,650	
3,700	6.00	6.00	5.00	5.00	5.00	50	40	0.00	0.00	0.00	-	19.00	-	-	-	0.00	0.00	0.00	-	0.00	6.00	0.00	-	292.00	-	20	0.00	0.00	0.00	-	329.00	-	-	3,700	
3,750	0.00	0.00	0.00	-	4.40	-	20	0.00	0.00	0.00	-	13.50	-	-	-	0.00	0.00	0.00	-	0.00	0.00	0.00	-	339.00	-	-	0.00	0.00	0.00	-	373.00	-	-	3,750	
3,800	0.00	0.00	0.00	-	2.50	-	20	0.00	0.00	0.00	-	9.50	-	-	-	0.00	0.00	0.00	-	0.00	0.00	0.00	-	387.00	-	-	0.00	0.00	0.00	-	419.00	-	-	3,800	
3,850	0.00	0.00	0.00	-	1.40	-	-	0.00	0.00	0.00	-	6.50	-	-	-	0.00	0.00	0.00	-	0.00	0.00	0.00	-	436.00	-	-	0.00	0.00	0.00	-	466.00	-	-	3,850	
3,900	0.00	0.00	0.00	-	0.72	-	-	0.00	0.00	0.00	-	4.40	-	-	-	0.00	0.00	0.00	-	0.00	0.00	0.00	-	485.00	-	-	0.00	0.00	0.00	-	514.00	-	-	3,900	
Σύνολα:						110	396						40	0	0	0								80	285					0	0	0	0		
Αριθμός Πράξεων:							5						2		0									6						0		0			

ALPHA ΥΠΗΡΕΣΙΩΝ ΣΥΜΜ (ΚΟ)

(Μέγεθος Συμβολαίου: 100 Χρέεγραφα, Τρόπος Εξάσκησης: Αμερικάνικος, Φυσική Παράδοση)

Τιμή Εξάσκησης	Δικαιώματα Αγοράς														Δικαιώματα Πώλησης															
	Ιούλιος 2024				Αύγουστος 2024				Λοιποί Μήνες		Ιούλιος 2024				Αύγουστος 2024				Λοιποί Μήνες		Τιμή Εξάσκησης									
	Άνοιγμα	Ανιτ Τιμή	Κατωτ Τιμή	Τελ Τιμή	Τιμή κλεισ.	Όγκος	Ανοικτές θέσεις	Άνοιγμα	Ανιτ Τιμή	Κατωτ Τιμή	Τελ Τιμή	Τιμή κλεισ.	Όγκος	Ανοικτές θέσεις	Όγκος	Ανοικτές θέσεις	Άνοιγμα	Ανιτ Τιμή	Κατωτ Τιμή	Τελ Τιμή		Τιμή κλεισ.	Όγκος	Ανοικτές θέσεις	Όγκος	Ανοικτές θέσεις				
0.850						-	-							-	-														0.009	
0.900						-	-							-	-													0.009		
0.950						-	-							-	-													0.010		
1.000	0.000	0.000	0.000		0.502	-	-	0.000	0.000	0.000			0.001	-	-	0.000	0.000	0.000		0.001	-	-	0.000	0.000	0.000	0.001	-	-	0.010	
1.100	0.000	0.000	0.000		0.402	-	-	0.000	0.000	0.000			0.001	-	-	0.000	0.000	0.000		0.001	-	-	0.000	0.000	0.000	0.001	-	-	0.011	
1.200	0.000	0.000	0.000		0.303	-	-	0.000	0.000	0.000			0.001	-	-	0.000	0.000	0.000		0.001	-	-	0.000	0.000	0.000	0.001	-	-	0.012	
1.300	0.000	0.000	0.000		0.209	-	-	0.000	0.000	0.000			0.001	-	-	0.000	0.000	0.000		0.001	-	-	0.000	0.000	0.000	0.001	-	-	0.013	
1.400	0.000	0.000	0.000		0.128	-	-	0.000	0.000	0.000			0.001	-	-	0.000	0.000	0.000		0.001	-	-	0.000	0.000	0.000	0.001	-	-	0.014	
1.500	0.000	0.000	0.000		0.068	-	-	0.000	0.000	0.000			0.001	-	-	0.000	0.000	0.000		0.001	-	-	0.000	0.000	0.000	0.001	-	-	0.015	
1.600	0.000	0.000	0.000		0.031	-	-	0.000	0.000	0.000			0.001	-	-	0.000	0.000	0.000		0.001	-	-	0.000	0.000	0.000	0.001	-	-	0.016	
1.700	0.000	0.000	0.000		0.012	-	-	0.000	0.000	0.000			0.001	-	-	0.000	0.000	0.000		0.001	-	-	0.000	0.000	0.000	0.001	-	-	0.017	
1.800	0.000	0.000	0.000		0.004	-	-	0.000	0.000	0.000			0.001	-	-	0.000	0.000	0.000		0.001	-	-	0.000	0.000	0.000	0.001	-	-	0.018	
1.900	0.000	0.000	0.000		0.001	-	-	0.000	0.000	0.000			0.001	-	-	0.000	0.000	0.000		0.001	-	-	0.000	0.000	0.000	0.001	-	-	0.019	
2.000	0.000	0.000	0.000		0.001	-	-	0.000	0.000	0.000			0.001	-	-	0.000	0.000	0.000		0.001	-	-	0.000	0.000	0.000	0.001	-	-	0.020	
2.200	0.000	0.000	0.000		0.001	-	-	0.000	0.000	0.000			0.001	-	-	0.000	0.000	0.000		0.001	-	-	0.000	0.000	0.000	0.001	-	-	0.022	
2.400	0.000	0.000	0.000		0.001	-	-	0.000	0.000	0.000			0.001	-	-	0.000	0.000	0.000		0.001	-	-	0.000	0.000	0.000	0.001	-	-	0.024	
2.600	0.000	0.000	0.000		0.001	-	-	0.000	0.000	0.000			0.001	-	-	0.000	0.000	0.000		0.001	-	-	0.000	0.000	0.000	0.001	-	-	0.026	
Σύνολο:						0	0							0	0	0	0										0	0		
Αριθμός Πράξεων:						0								0		0											0.00		0	

ΔΕΗ (ΚΟ)

(Μέγεθος Συμβολαίου: 100 Χρεόγραφα, Τρόπος Εξάσκησης: Αμερικάνικος, Φυσική Παράδοση)

Τιμή Εξάσκησης	Δικαιώματα Αγοράς														Δικαιώματα Πώλησης																
	Ιούλιος 2024				Αύγουστος 2024				Λοιποί Μήνες		Ιούλιος 2024				Αύγουστος 2024				Λοιποί Μήνες		Τιμή Εξάσκησης										
	Άνοιγμα	Ανιτ Τιμή	Κατωτ Τιμή	Τελ Τιμή	Τιμή κλεισ.	Όγκος	Άνοιγτες θέσεις	Άνοιγμα	Ανιτ Τιμή	Κατωτ Τιμή	Τελ Τιμή	Τιμή κλεισ.	Όγκος	Άνοιγτες θέσεις	Όγκος	Άνοιγτες θέσεις	Άνοιγμα	Ανιτ Τιμή	Κατωτ Τιμή	Τελ Τιμή		Τιμή κλεισ.	Όγκος	Άνοιγτες θέσεις	Όγκος	Άνοιγτες θέσεις					
6.800						-	-							-	-													0.068			
7.200						-	-							-	-												0.072				
7.600						-	-							-	-												0.076				
8.000						-	-							-	-												0.080				
8.400	0.000	0.000	0.000		2.83	-	-	0.000	0.000	0.000		0.001	-	-			0.000	0.000	0.000		0.001	-	-				0.084				
8.800	0.000	0.000	0.000		2.43	-	-	0.000	0.000	0.000		0.001	-	-			0.000	0.000	0.000		0.001	-	-				0.088				
9.200	0.000	0.000	0.000		2.04	-	-	0.000	0.000	0.000		0.001	-	-			0.000	0.000	0.000		0.001	-	-				0.092				
9.600	0.000	0.000	0.000		1.65	-	-	0.000	0.000	0.000		0.001	-	-			0.000	0.000	0.000		0.001	-	-				0.096				
10.000	0.000	0.000	0.000		1.27	-	5	0.000	0.000	0.000		0.001	-	-			0.000	0.000	0.000		0.001	-	-				0.100				
11.000	0.000	0.000	0.000		0.502	-	26	0.000	0.000	0.000		0.001	-	-			0.289	0.289	0.289	0.289	0.289	5	10	0.000	0.000	0.000	0.001	-	-	0.110	
12.000	0.000	0.000	0.000		0.120	-	60	0.000	0.000	0.000		0.001	-	-			0.000	0.000	0.000		0.885	-	-	0.000	0.000	0.000	0.001	-	-	0.120	
13.000	0.000	0.000	0.000		0.016	-	10	0.000	0.000	0.000		0.001	-	-			0.000	0.000	0.000		1.79	-	-	0.000	0.000	0.000	0.001	-	-	0.130	
14.000	0.000	0.000	0.000		0.001	-	-	0.000	0.000	0.000		0.001	-	-			0.000	0.000	0.000		2.78	-	-	0.000	0.000	0.000	0.001	-	-	0.140	
15.000	0.000	0.000	0.000		0.001	-	-	0.000	0.000	0.000		0.001	-	-			0.000	0.000	0.000		3.78	-	-	0.000	0.000	0.000	0.001	-	-	0.150	
16.000	0.000	0.000	0.000		0.001	-	-	0.000	0.000	0.000		0.001	-	-			0.000	0.000	0.000		4.78	-	-	0.000	0.000	0.000	0.001	-	-	0.160	
17.000	0.000	0.000	0.000		0.001	-	-	0.000	0.000	0.000		0.001	-	-			0.000	0.000	0.000		5.78	-	-	0.000	0.000	0.000	0.001	-	-	0.170	
18.000						-	-							-	-													0.180			
Σύνολο:						0	101							0	0	0	0											0	0		
Αριθμός Πράξεων:							0								0														0		

ΕΘΝΙΚΗ ΤΡΑΠΕΖΑ (ΚΟ)

(Μέγεθος Συμβολαίου: 100 Χρέεγραφα, Τρόπος Εξάσκησης: Αμερικάνικος, Φυσική Παράδοση)

Τιμή Εξάσκησης	Δικαιώματα Αγοράς														Δικαιώματα Πώλησης																		
	Ιούλιος 2024						Αύγουστος 2024						Λοιποί Μήνες		Ιούλιος 2024						Αύγουστος 2024						Λοιποί Μήνες		Τιμή Εξάσκησης				
	Άνοιγμα	Ανιγτ Τιμή	Καπιτ Τιμή	Τελ Τιμή	Τιμή κλεισ.	Όγκος	Άνοιγμα	Ανιγτ Τιμή	Καπιτ Τιμή	Τελ Τιμή	Τιμή κλεισ.	Όγκος	Άνοιγτες θέσεις	Όγκος	Άνοιγτες θέσεις	Άνοιγμα	Ανιγτ Τιμή	Καπιτ Τιμή	Τελ Τιμή	Τιμή κλεισ.	Όγκος	Άνοιγτες θέσεις	Άνοιγμα	Ανιγτ Τιμή	Καπιτ Τιμή	Τελ Τιμή	Τιμή κλεισ.	Όγκος		Άνοιγτες θέσεις	Όγκος	Άνοιγτες θέσεις	
3.400						-						-										-											
3.600						-						-											-										0.036
3.800						-						-											-										0.038
4.000						-						-											-										0.040
4.400						-						-											-										0.044
4.800						-						-											-										0.048
5.200	0.000	0.000	0.000		2.83	-						-				0.000	0.000	0.000		0.001	-											0.052	
5.600	0.000	0.000	0.000		2.43	-						-				0.000	0.000	0.000		0.001	-											0.056	
6.000	0.000	0.000	0.000		2.03	-		0.000	0.000	0.000		0.001	-			0.000	0.000	0.000		0.001	-			0.000	0.000	0.000		0.001	-			0.060	
6.400	0.000	0.000	0.000		1.63	-		0.000	0.000	0.000		0.001	-			0.000	0.000	0.000		0.001	-			0.000	0.000	0.000		0.001	-			0.064	
6.800	0.000	0.000	0.000		1.24	-		0.000	0.000	0.000		0.001	-			0.000	0.000	0.000		0.005	-			0.000	0.000	0.000		0.001	-			0.068	
7.200	0.000	0.000	0.000		0.858	-		0.000	0.000	0.000		0.001	-			0.000	0.000	0.000		0.027	-			0.000	0.000	0.000		0.001	-			0.072	
7.600	0.000	0.000	0.000		0.529	-		0.000	0.000	0.000		0.001	-			0.000	0.000	0.000		0.097	-			0.000	0.000	0.000		0.001	-			0.076	
8.000	0.000	0.000	0.000		0.279	-		0.000	0.000	0.000		0.001	-			0.000	0.000	0.000		0.247	-			0.000	0.000	0.000		0.001	-			0.080	
8.400	0.000	0.000	0.000		0.124	-		0.000	0.000	0.000		0.001	-			0.000	0.000	0.000		0.493	-			0.000	0.000	0.000		0.001	-			0.084	
8.800	0.000	0.000	0.000		0.046	-		0.000	0.000	0.000		0.001	-			0.000	0.000	0.000		0.816	-			0.000	0.000	0.000		0.001	-			0.088	
9.200	0.000	0.000	0.000		0.014	-		0.000	0.000	0.000		0.001	-			0.000	0.000	0.000		1.19	-			0.000	0.000	0.000		0.001	-			0.092	
9.600	0.000	0.000	0.000		0.004	-		0.000	0.000	0.000		0.001	-			0.000	0.000	0.000		1.58	-			0.000	0.000	0.000		0.001	-			0.096	
10.000	0.000	0.000	0.000		0.001	-		0.000	0.000	0.000		0.001	-			0.000	0.000	0.000		1.98	-			0.000	0.000	0.000		0.001	-			0.100	
11.000	0.000	0.000	0.000		0.001	-		0.000	0.000	0.000		0.001	-			0.000	0.000	0.000		2.98	-			0.000	0.000	0.000		0.001	-			0.110	
Σύνολα:						0	0					0	0	0	0					0	0											0	
Αριθμός Πράξεων:						0						0		0						0.00								0			0		

ΟΠΑΠ (ΚΟ)

(Μέγεθος Συμβολαίου: 102 Χρεόγραφα, Τρόπος Εξάσκησης: Αμερικάνικος, Φυσική Παράδοση)

Τιμή Εξάσκησης	Δικαιώματα Αγοράς														Δικαιώματα Πώλησης																			
	Ιούλιος 2024						Αύγουστος 2024						Λοιποί Μήνες		Ιούλιος 2024						Αύγουστος 2024						Λοιποί Μήνες		Τιμή Εξάσκησης					
	Άνοιγμα	Ανιτ Τιμή	Καπιτ Τιμή	Τελ Τιμή	Τιμή κλεισ.	Όγκος	Άνοιγμα	Ανιτ Τιμή	Καπιτ Τιμή	Τελ Τιμή	Τιμή κλεισ.	Όγκος	Άνοιγτες θέσεις	Όγκος	Άνοιγτες θέσεις	Άνοιγμα	Ανιτ Τιμή	Καπιτ Τιμή	Τελ Τιμή	Τιμή κλεισ.	Όγκος	Άνοιγτες θέσεις	Άνοιγμα	Ανιτ Τιμή	Καπιτ Τιμή	Τελ Τιμή	Τιμή κλεισ.	Όγκος		Άνοιγτες θέσεις	Όγκος	Άνοιγτες θέσεις		
9.440	0.000	0.000	0.000	5.05	-	-										0.000	0.000	0.000	0.001	-	-												0.094	
9.600					-	-	0.000	0.000	0.000	0.001	-	-									-	-	0.000	0.000	0.000	0.001	-	-			0.096			
9.830	0.000	0.000	0.000	4.66	-	-										0.000	0.000	0.000	0.001	-	-										0.098			
10.000					-	-	0.000	0.000	0.000	0.001	-	-									-	-	0.000	0.000	0.000	0.001	-	-			0.100			
10.810	0.000	0.000	0.000	3.70	-	-										0.000	0.000	0.000	0.001	-	-										0.108			
11.000					-	-	0.000	0.000	0.000	0.001	-	-									-	-	0.000	0.000	0.000	0.001	-	-			0.110			
11.790	0.000	0.000	0.000	2.74	-	-										0.000	0.000	0.000	0.001	-	-										0.118			
12.000					-	-	0.000	0.000	0.000	0.001	-	-									-	-	0.000	0.000	0.000	0.001	-	-			0.120			
12.780	0.000	0.000	0.000	1.78	-	-										0.000	0.000	0.000	0.006	-	-										0.128			
13.000					-	-	0.000	0.000	0.000	0.001	-	-									-	-	0.000	0.000	0.000	0.001	-	-			0.130			
13.760	0.000	0.000	0.000	0.897	-	-										0.000	0.000	0.000	0.090	-	11										0.138			
14.000					-	-	0.000	0.000	0.000	0.001	-	-									-	-	0.000	0.000	0.000	0.001	-	-			0.140			
14.740	0.000	0.000	0.000	0.300	-	-										0.000	0.000	0.000	0.456	-	-										0.147			
15.000					-	-	0.000	0.000	0.000	0.001	-	-									-	-	0.000	0.000	0.000	0.001	-	-			0.150			
15.730	0.000	0.000	0.000	0.057	-	-										0.000	0.000	0.000	1.19	-	-										0.157			
16.000					-	-	0.000	0.000	0.000	0.001	-	-									-	-	0.000	0.000	0.000	0.001	-	-			0.160			
16.710	0.000	0.000	0.000	0.006	-	-										0.000	0.000	0.000	2.11	-	-										0.167			
17.000					-	-	0.000	0.000	0.000	0.001	-	-									-	-	0.000	0.000	0.000	0.001	-	-			0.170			
17.690	0.000	0.000	0.000	0.001	-	-										0.000	0.000	0.000	3.08	-	-										0.177			
18.000					-	-	0.000	0.000	0.000	0.001	-	-									-	-	0.000	0.000	0.000	0.001	-	-			0.180			
18.670	0.000	0.000	0.000	0.001	-	-										0.000	0.000	0.000	4.04	-	-										0.187			
19.000					-	-	0.000	0.000	0.000	0.001	-	-									-	-	0.000	0.000	0.000	0.001	-	-			0.190			
19.660	0.000	0.000	0.000	0.001	-	-										0.000	0.000	0.000	5.01	-	-										0.197			
20.000					-	-	0.000	0.000	0.000	0.001	-	-									-	-	0.000	0.000	0.000	0.001	-	-			0.200			
21.620	0.000	0.000	0.000	0.001	-	-										0.000	0.000	0.000	6.94	-	-										0.216			
22.000					-	-															-	-										0.220		
23.590	0.000	0.000	0.000	0.001	-	-										0.000	0.000	0.000	8.87	-	-										0.236			
24.000					-	-															-	-										0.240		
Σύνολα:					0	0							0	0	0	0					0	11									0	0	0	0
Αριθμός Πράξεων:					0								0		0						0.00										0		0	

ΟΤΕ (ΚΟ)

(Μέγεθος Συμβολαίου: 100 Χρεόγραφα, Τρόπος Εξάσκησης: Αμερικάνικος, Φυσική Παράδοση)

Τιμή Εξάσκησης	Δικαιώματα Αγοράς													Δικαιώματα Πώλησης													
	Ιούλιος 2024				Αύγουστος 2024				Λοιποί Μήνες					Ιούλιος 2024				Αύγουστος 2024				Λοιποί Μήνες					
	Άνοιγμα	Ανιψ. Τιμή	Καπιτ. Τιμή	Τελ. Τιμή	Τιμή κλεισ.	Όγκος	Ανοικτές θέσεις	Άνοιγμα	Ανιψ. Τιμή	Καπιτ. Τιμή	Τελ. Τιμή	Τιμή κλεισ.	Όγκος	Ανοικτές θέσεις	Όγκος	Ανοικτές θέσεις	Άνοιγμα	Ανιψ. Τιμή	Καπιτ. Τιμή	Τελ. Τιμή	Τιμή κλεισ.	Όγκος	Ανοικτές θέσεις	Όγκος	Ανοικτές θέσεις	Τιμή Εξάσκησης	
9.200	0.000	0.000	0.000	4.47	-	-	0.000	0.000	0.000	0.001	-	-				0.000	0.000	0.000	0.001	-	-						0.092
9.600	0.000	0.000	0.000	4.07	-	-	0.000	0.000	0.000	0.001	-	-				0.000	0.000	0.000	0.001	-	-						0.096
10.000	0.000	0.000	0.000	3.68	-	-	0.000	0.000	0.000	0.001	-	-				0.000	0.000	0.000	0.001	-	-						0.100
11.000	0.000	0.000	0.000	2.68	-	-	0.000	0.000	0.000	0.001	-	-				0.000	0.000	0.000	0.001	-	-						0.110
12.000	0.000	0.000	0.000	1.70	-	-	0.000	0.000	0.000	0.001	-	-				0.000	0.000	0.000	0.021	-	-						0.120
13.000	0.000	0.000	0.000	0.848	-	-	0.000	0.000	0.000	0.001	-	-				0.000	0.000	0.000	0.168	-	10						0.130
14.000	0.000	0.000	0.000	0.298	-	-	0.000	0.000	0.000	0.001	-	-				0.000	0.000	0.000	0.619	-	-						0.140
15.000	0.000	0.000	0.000	0.070	-	3	0.000	0.000	0.000	0.001	-	-				0.000	0.000	0.000	1.39	-	-						0.150
16.000	0.000	0.000	0.000	0.010	-	-	0.000	0.000	0.000	0.001	-	-				0.000	0.000	0.000	2.34	-	-						0.160
17.000	0.000	0.000	0.000	0.001	-	-	0.000	0.000	0.000	0.001	-	-				0.000	0.000	0.000	3.34	-	-						0.170
18.000	0.000	0.000	0.000	0.001	-	-	0.000	0.000	0.000	0.001	-	-				0.000	0.000	0.000	4.34	-	-						0.180
19.000	0.000	0.000	0.000	0.001	-	-	0.000	0.000	0.000	0.001	-	-				0.000	0.000	0.000	5.34	-	-						0.190
Σύνολο:					0	3							0	0	0					0	10			0	0	0	0
Αριθμός Πράξεων:					0								0	0	0					0.00				0		0	

ΠΕΙΡΑΙΩΣ FINANCIAL HOLD (ΚΟ)

(Μέγεθος Συμβολαίου: 100 Χρέδγραφα, Τρόπος Εξάσκησης: Αμερικάνικος, Φυσική Παράδοση)

Τιμή Εξάσκησης	Δικαιώματα Αγοράς														Δικαιώματα Πώλησης																
	Ιούλιος 2024				Αύγουστος 2024				Λοιποί Μήνες		Ιούλιος 2024				Αύγουστος 2024				Λοιποί Μήνες		Τιμή Εξάσκησης										
	Άνοιγμα	Ανιγτ Τιμή	Καπιτ Τιμή	Τελ Τιμή	Τιμή κλεισ.	Όγκος	Ανοικτές θέσεις	Άνοιγμα	Ανιγτ Τιμή	Καπιτ Τιμή	Τελ Τιμή	Τιμή κλεισ.	Όγκος	Ανοικτές θέσεις	Όγκος	Ανοικτές θέσεις	Άνοιγμα	Ανιγτ Τιμή	Καπιτ Τιμή	Τελ Τιμή		Τιμή κλεισ.	Όγκος	Ανοικτές θέσεις	Όγκος	Ανοικτές θέσεις					
1.800						-	-							-	-														0.018		
1.900						-	-							-	-													0.019			
2.000						-	-							-	-													0.020			
2.200						-	-							-	-													0.022			
2.400	0.000	0.000	0.000		1.06	-	-	0.000	0.000	0.000		0.001	-	-			0.000	0.000	0.000		0.001	-	-					0.024			
2.600	0.000	0.000	0.000		0.864	-	-	0.000	0.000	0.000		0.001	-	-			0.000	0.000	0.000		0.001	-	-					0.026			
2.800	0.000	0.000	0.000		0.665	-	-	0.000	0.000	0.000		0.001	-	-			0.000	0.000	0.000		0.001	-	-					0.028			
3.000	0.000	0.000	0.000		0.472	-	-	0.000	0.000	0.000		0.001	-	-			0.000	0.000	0.000		0.001	-	-					0.030			
3.200	0.000	0.000	0.000		0.296	-	-	0.000	0.000	0.000		0.001	-	-			0.000	0.000	0.000		0.001	-	-					0.032			
3.400	0.000	0.000	0.000		0.160	-	200	0.140	0.140	0.140	0.140	0.140	20	-			0.000	0.000	0.000		0.095	-	-		0.000	0.000	0.000	0.001	-	-	0.034
3.600	0.000	0.000	0.000		0.072	-	-	0.000	0.000	0.000		0.001	-	-			0.000	0.000	0.000		0.207	-	-		0.000	0.000	0.000	0.001	-	-	0.036
3.800	0.000	0.000	0.000		0.027	-	-	0.000	0.000	0.000		0.001	-	-			0.000	0.000	0.000		0.362	-	-		0.000	0.000	0.000	0.001	-	-	0.038
4.000	0.000	0.000	0.000		0.008	-	-	0.000	0.000	0.000		0.001	-	-			0.000	0.000	0.000		0.545	-	-		0.000	0.000	0.000	0.001	-	-	0.040
4.400	0.000	0.000	0.000		0.001	-	-	0.000	0.000	0.000		0.001	-	-			0.000	0.000	0.000		0.940	-	-		0.000	0.000	0.000	0.001	-	-	0.044
4.800	0.000	0.000	0.000		0.001	-	-	0.000	0.000	0.000		0.001	-	-			0.000	0.000	0.000		1.34	-	-		0.000	0.000	0.000	0.001	-	-	0.048
5.200	0.000	0.000	0.000		0.001	-	-	0.000	0.000	0.000		0.001	-	-			0.000	0.000	0.000		1.74	-	-		0.000	0.000	0.000	0.001	-	-	0.052
5.600	0.000	0.000	0.000		0.001	-	-	0.000	0.000	0.000		0.001	-	-			0.000	0.000	0.000		2.14	-	-		0.000	0.000	0.000	0.001	-	-	0.056
6.000	0.000	0.000	0.000		0.001	-	-							-	-						2.54	-	-					-	-	0.060	
6.400						-	-							-	-													0.064			
Σύνολο:						0	200						20	0	0	0					0	0						0	0	0	0
Αριθμός Πράξεων:						0							1	0							0.00							0	0		

Προϊόν Δανεισμού	Υποκείμενος Τίτλος	Πολυμερείς Συναλλαγές[1]					Διμερείς Συναλλαγές[2]		Δανεισμός Τίτλων μέσω ΟΤC[3]
		Ανοιχτές θέσεις[5]	Προσφερόμενη ποσότητα	Μ.Σ.Τ[4]	Όγκος συναλλαγών	Μ.Σ.Τ[4]	Όγκος συναλλαγών	Μ.Σ.Τ[4]	Όγκος συναλλαγών
AETFBOR	ALPHA ETF FTSE Athex Large Cap	---	---	---	---	---	---	---	---
ALPHABOR	ALPHA ΥΠΗΡΕΣΙΩΝ ΣΥΜΜ (ΚΟ)	---	---	---	---	---	---	---	60,446,221
ACAGBOR	AUSTRIACARD (ΚΑ)	---	---	---	---	---	---	---	---
OTOELBOR	AUTOHELLAS (ΚΟ)	2,589	---	---	200	4.75%	---	---	77,689
CENERBOR	CENERGY HOLDINGS (ΚΑ)	---	---	---	---	---	---	---	41,596
EEEBOR	COCA-COLA HBC AG (ΚΟ)	8,177	---	---	---	---	---	---	77,221
DIMANDBOR	DIMAND (ΚΟ)	---	---	---	---	---	---	---	88,800
EPSILBOR	EPSILON NET (ΚΟ)	---	---	---	---	---	---	---	28,000
EUROBBOR	EUROBANK HOLDINGS (ΚΟ)	164,454	---	---	---	---	---	---	52,154,186
FOYRKBOR	FOURLIS ΣΥΜΜΕΤΟΧΩΝ (ΚΟ)	230	---	---	---	---	---	---	46,297
ELPEBOR	HELLENIQ ENERGY (ΚΟ)	---	---	---	---	---	---	---	563,842
INTEKBOR	IDEAL HOLDINGS (ΚΟ)	---	---	---	---	---	---	---	3,350
INTRKBOR	INTRACOM HOLDINGS (ΚΟ)	1,899	---	---	---	---	---	---	22,500
INKATBOR	INTRAKAT (ΚΟ)	---	---	---	---	---	---	---	561,799
BELABOR	JUMBO (ΚΟ)	---	---	---	---	---	---	---	205,735
LAMDABOR	LAMDA DEVELOPMENT(ΚΟ)	2,870	---	---	---	---	---	---	232,382
LAVIBOR	LAVIPHARM (ΚΟ)	---	---	---	---	---	---	---	---
MYTILBOR	METLEN ENERGY & METALS (ΚΟ)	25,727	---	---	---	---	---	---	182,501
MIGBOR	MIG (ΚΟ)	1,992	---	---	---	---	---	---	40,179
PROFBOR	PROFILE (ΚΟ)	---	---	---	---	---	---	---	5,000
QUESTBOR	QUEST ΣΥΜΜΕΤΟΧΩΝ (ΚΟ)	1,086	---	---	---	---	---	---	11,357
TITCBOR	TITAN CEMENT (ΚΑ)	1,972	---	---	800	4.75%	1,700	0.01%	227,712
VIOBOR	VIOHALCO SA/NV (ΚΑ)	10,423	---	---	---	---	---	---	---
AVAXBOR	ΑΒΑΞ Α.Ε. (ΚΟ)	6,100	---	---	---	---	---	---	35,295
ADMIEBOR	ΑΔΜΗΕ ΣΥΜΜΕΤΟΧΩΝ Α.Ε. (ΚΟ)	---	---	---	---	---	---	---	202,364
AEGNBOR	ΑΕΡΟΠΟΡΙΑ ΑΙΓΑΙΟΥ (ΚΟ)	7,011	---	---	---	---	---	---	301,229
GEKTERNABOR	ΓΕΚ ΤΕΡΝΑ (ΚΟ)	---	---	---	---	---	---	---	3,698
PPCBOR	ΔΕΗ (ΚΟ)	2,000	---	---	---	---	---	---	2,792,806
AIABOR	ΔΙΕΘΝΗΣ ΑΕΡΟΛΙΜΕΝΑΣ ΑΘΗΝΩΝ(ΚΟ)	5,461	---	---	---	---	---	---	132,987
ETEBOR	ΕΘΝΙΚΗ ΤΡΑΠΕΖΑ (ΚΟ)	59,008	---	---	11,000	5.73%	40,000	0.01%	10,969,216
ELHABOR	ΕΛΒΑΛΧΑΛΚΟΡ (ΚΟ)	1,790	---	---	---	---	---	---	76,987

Σημειώσεις Προϊόντων Δανεισμού

[1] - Πολυμερείς Συμβάσεις Δανειοδοσίας των μεθόδων 8-1, 8-2 και 8-3-3 (σύμφ. Με Αποφ.17 ΔΣ του Χρηματιστηρίου).

[2] - Διμερείς Συμβάσεις Δανειοδοσίας των μεθόδων 8-3-1 και 8-3-2 & Συμβάσεις της μεθόδου 4 (σύμφ. Με Αποφ. 20 ΔΣ του Χρηματιστηρίου).

[3] - Τα στοιχεία Συναλλαγές Δανεισμού Τίτλων μέσω ΟΤC δηλώνονται από τους χειριστές ΣΑΤ και αφορούν τις ποσότητες που έχουν καταγραφεί στο ΣΑΤ έως και τη προηγούμενη εργάσιμη ημέρα.

[4] - Μ.Σ.Τ: - Μέση Σταθμισμένη Τιμή (ως προς τα τεμάχια)

[5] - Τα στοιχεία αφορούν σε ανοιχτές θέσεις πριν την έναρξη της συνεδρίασης

Προϊόν Δανεισμού	Υποκείμενος Τίτλος	Πολυμερείς Συναλλαγές[1]					Διμερείς Συναλλαγές[2]		Δανεισμός Τίτλων μέσω ΟΤC[3]
		Ανοιχτές θέσεις[5]	Προσφερόμενη ποσότητα	Μ.Σ.Τ[4]	Όγκος συναλλαγών	Μ.Σ.Τ[4]	Όγκος συναλλαγών	Μ.Σ.Τ[4]	Όγκος συναλλαγών
ELLAKTORBOR	ΕΛΛΑΚΤΩΡ (ΚΟ)	2,681	---	---	---	---	---	---	104,365
ΕΧΑΕΒΟR	ΕΛΛΗΝ. ΧΡΗΜΑΤΙΣΤΗΡΙΑ-Χ.Α. (ΚΟ)	---	---	---	---	---	---	---	152,047
ΕΥΑΡSΒΟR	ΕΥΑΘ (ΚΟ)	---	---	---	---	---	---	---	---
ΕΥΔΑΡΒΟR	ΕΥΔΑΠ (ΚΟ)	1,612	---	---	---	---	---	---	214,666
ΙΝΛΟΤΒΟR	ΙΝΤΡΑΛΟΤ (ΚΟ)	---	---	---	---	---	---	---	514,518
ΚRIBOR	ΚR1 - ΚR1 (ΚΟ)	---	---	---	---	---	---	---	140
ΜΟΗΒΟR	ΜΟΤΟΡ ΟΙΛ (ΚΟ)	28,102	---	---	---	---	---	---	405,480
ΡRΑΒΟR	ΟΛΠ (ΚΟ)	5,700	---	---	400	4.75%	---	---	67,438
ΟΡΑΡΒΟR	ΟΠΑΠ (ΚΟ)	738	---	---	---	---	---	---	1,908,554
ΗΤΟΒΟR	ΟΤΕ (ΚΟ)	2,555	---	---	---	---	---	---	1,759,947
ΤRΕΙRΒΟR	ΠΕΙΡΑΙΩS FINANCIAL HOLD (ΚΟ)	9,957	---	---	---	---	---	---	8,333,975
ΡLΑΤΒΟR	ΠΛΑΣΤΙΚΑ ΘΡΑΚΗΣ (ΚΟ)	---	---	---	---	---	---	---	1,596
SΑRΒΟR	ΣΑΡΑΝΤΗΣ ΓΡ. (ΚΟ)	2,249	---	---	398	7.11%	---	---	16,411
TENERGYΒΟR	ΤΕΡΝΑ ΕΝΕΡΓΕΙΑΚΗ (ΚΟ)	---	---	---	232	4.75%	---	---	375,912
ΟLΥΜΡΒΟR	ΤΕΧΝΙΚΗ ΟΛΥΜΠΙΑΚΗ (ΚΟ)	---	---	---	---	---	---	---	---
ΟΡΤΙΜΑΒΟR	ΤΡΑΠΕΖΑ ΟΡΤΙΜΑ ΒΑΝΚ (ΚΟ)	22,701	---	---	---	---	125,000	6.00%	782,100

Σημειώσεις Προϊόντων Δανεισμού

[1] - Πολυμερείς Συμβάσεις Δανειοδοσίας των μεθόδων 8-1, 8-2 και 8-3-3 (σύμφ. Με Αποφ.17 ΔS του Χρηματιστηρίου).

[2] - Διμερείς Συμβάσεις Δανειοδοσίας των μεθόδων 8-3-1 και 8-3-2 & Συμβάσεις της μεθόδου 4 (σύμφ. Με Αποφ. 20 ΔS του Χρηματιστηρίου).

[3] - Τα στοιχεία Συναλλαγές Δανεισμού Τίτλων μέσω ΟΤC δηλώνονται από τους χειριστές ΣΑΤ και αφορούν τις ποσότητες που έχουν καταγραφεί στο ΣΑΤ έως και τη προηγούμενη εργάσιμη ημέρα.

[4] - Μ.Σ.Τ: - Μέση Σταθμισμένη Τιμή (ως προς τα τεμάχια)

[5] - Τα στοιχεία αφορούν σε ανοιχτές θέσεις πριν την έναρξη της συνεδρίασης

Κωδικοί και ονομασίες Κλάδων Οικονομικής Δραστηριότητας του Χρηματιστηρίου Αθηνών

12003 - Διαπραγματεύσιμα Αμοιβαία Κεφάλαια	10101010 Υπηρεσίες Ηλεκτρονικών Υπολογιστών
10101015 Λογισμικό	10102030 Υλικό Υπολογιστών
15101010 Εξοπλισμός Τηλεπικοινωνιών	15102015 Υπηρεσίες Τηλεπικοινωνιών
20101010 Υγειονομικές Μονάδες	20101025 Υπηρεσίες Υγείας
20102010 Ιατρικός Εξοπλισμός	20103015 Φαρμακευτικά Προϊόντα
30101010 Τράπεζες	30202000 Διαφοροποιημένες Χρηματοοικονομικές Υπηρεσίες
30202010 Διαχείριση Κεφαλαίων & Θεματοφύλακες	30202015 Επενδυτικές Υπηρεσίες
30204000 Επενδυτικές Εταιρείες κλειστού τύπου	30302010 Γενικές Ασφάλειες
30302015 Μεσίτες Ασφαλίσεων	30302025 Ασφάλειες Ιδιοκτησίας & Ζημιών
35101010 Συμμετοχές & Ανάπτυξη Ακίνητης Περιουσίας	35101015 Υπηρεσίες Ακίνητης Περιουσίας
35102000 Διαφοροποιημένες Α.Ε.Ε.Α.Π.	35102030 Α.Ε.Ε.Α.Π. Επαγγελματικών Χώρων
35102045 Α.Ε.Ε.Α.Π. Εμπορικών Χώρων	40201040 Υπηρεσίες Ενοικίασης και Χρηματοδοτικής Μίσθωσης
40202010 Κατασκευή Κατοικιών	40202015 Έπιπλα
40202020 Οικιακές Συσκευές	40203040 Ηλεκτρονική Ψυχαγωγία
40204020 Ρούχα και Αξεσουάρ	40301010 Ψυχαγωγία
40301030 Εκδόσεις	40301035 Ραδιοτηλεοπτικοί Φορείς
40401010 Διαφοροποιημένοι Έμποροι	40401020 Εμπόριο Ενδυμάτων
40401025 Εμπόριο Προϊόντων Οικιακής Βελτίωσης	40401030 Εξειδικευμένο Λιανικό Εμπόριο
40501010 Αεροπορικές Εταιρείες	40501015 Ταξίδια & Τουρισμός
40501020 Τυχερά Παιχνίδια	40501025 Ξενοδοχεία & Πανσιόν
45101015 Απόσταξη & Οινοπαραγωγή	45101020 Αναψυκτικά
45102010 Γεωργεία, Αλιεία, Εκτροφή και Φυτείες	45102020 Τρόφιμα
45103010 Καπνός	45201010 Λιανικό & Χονδρικό Εμπόριο Τροφίμων
45201020 Είδη Προσωπικής Φροντίδας	50101010 Κατασκευές
50101020 Κατασκευαστές Στέγασης & Επικαλύψεων	50101030 Τσιμέντα
50101035 Άλλα Οικοδομικά Υλικά	50202010 Ηλεκτρικά Εξαρτήματα
50203015 Πλαστικά	50203030 Υλικά Συσκευασίας
50204000 Μηχανήματα Βιομηχανικού Εξοπλισμού	50204020 Μηχανήματα Κατασκευών
50205010 Προμηθευτές Βιομηχανίας	50205020 Υποστηρικτικές Υπηρεσίες προς Επιχειρήσεις
50205030 Υπηρεσίες Μαζικής Εκτύπωσης	50206015 Εμπορικά Οχήματα & Ανταλλακτικά
50206030 Θαλάσσιες Μεταφορές	50206060 Υπηρεσίες Μεταφορών
55101000 Διαφοροποιημένα Υλικά	55101020 Κλωστοϋφαντουργικά Προϊόντα
55102000 Ορυχεία	55102010 Σίδηρος & Χάλυβας
55102015 Μεταλλουργία	55102035 Αλουμίνιο
60101020 Διυλιστήρια & Εμπορία Πετρελαιοειδών	65101010 Εναλλακτική Ηλεκτρική Ενέργεια
65101015 Συμβατική Ηλεκτρική Ενέργεια	65102000 Πολλαπλών Υπηρεσιών Κοινής Ωφέλειας
65102030 Ύδρευση	



ATHEX
Athens Stock Exchange

Λεωφ. Αθηνών 110 104 42 Αθήνα
110, Athinon Ave. GR 104 42 Athens
tel. (+30)210-33.66.800, fax (+30)210-33.66.101
www.athexgroup.gr