

24

Ημερήσιο Δελτίο  
Συναλλακτικής Δραστηριότητας

Daily Official List  
of Trading Activity

Πέμπτη, 13 Ιουνίου, 2024

Έτος: 145 Αύξων Αριθμός Συνεδρίασης: 110



**ATHEXGROUP**  
Athens Exchange Group

**Αποποίηση Ευθύνης:**

Η εταιρεία Ελληνικά Χρηματιστήρια-Χρηματιστήριο Αθηνών Ανώνυμη Εταιρεία Συμμετοχών καταβάλλει κάθε δυνατή προσπάθεια ώστε να διασφαλίσει ότι οι πληροφορίες και τα λοιπά στοιχεία που εμφανίζονται στο Ημερήσιο Δελτίο Τιμών (Η.Δ.Τ.) είναι ορθά και πλήρη αλλά δεν έχει καμία ευθύνη για ενδεχόμενο λάθος ή παράλειψη στοιχείων και / ή ευθύνη σχετικά με την ακρίβεια, αξιοπιστία, επικαιροποίηση και πληρότητα των παραπάνω πληροφοριών και στοιχείων ή ευθύνη προερχόμενη άμεσα ή έμμεσα από την χρήση των παραπάνω πληροφοριών.

Η Εταιρία δεν έχει καμία ευθύνη για την ακρίβεια των στοιχείων που περιλαμβάνονται στις ανακοινώσεις των εισηγμένων εταιρειών. Πιθανές προσβολές δικαιωμάτων τρίτων από το περιεχόμενο των ανακοινώσεων συνιστούν αποκλειστική ευθύνη του αποστολέα των ανακοινώσεων.

Όλα τα αναγραφόμενα στο Η.Δ.Τ. στοιχεία παρέχονται μόνο για τους σκοπούς της πληροφόρησης και δεν συνιστούν παροχή επενδυτικών συμβουλών ή πρόσκληση για επένδυση σε κινητές αξίες που διαπραγματεύονται στο Χρηματιστήριο Αθηνών.

Αναγνωρίζεται και συμφωνείται ότι όλα τα δικαιώματα επί των πληροφοριών που εμφανίζονται στο Η.Δ.Τ. θα αποτελούν κυριότητα της εταιρίας και οποιοδήποτε άλλο δικαίωμα συμπεριλαμβανομένου του δικαιώματος πνευματικής ιδιοκτησίας, σήματος κλπ. ανήκουν στο Χρηματιστήριο Αθηνών.

Τα ανωτέρω στοιχεία αποτελούν ιδιοκτησία της Εταιρίας και προστατεύονται σύμφωνα με τις διατάξεις περί πνευματικής ιδιοκτησίας. Απαγορεύεται α) η με οποιοδήποτε τρόπο ή μέσο αναπαραγωγή, αναδημοσίευση, τροποποίηση, αντιγραφή, πώληση, μετάδοση ή διανομή του συνόλου ή μέρους τους, χωρίς αναφορά στην πηγή και β) η εμπορική εκμετάλλευση των στοιχείων από τρίτους.

Η Εταιρία δεν φέρει καμία ευθύνη προερχόμενη άμεσα ή έμμεσα από χρήση ή τυχόν αλλοίωση των ανωτέρω στοιχείων όταν αυτά χρησιμοποιούνται από

**Ελληνικά Χρηματιστήρια - Χρηματιστήριο Αθηνών Α.Ε. Συμμετοχών**

Λεωφόρος Αθηνών 110, 10442 Αθήνα, Τηλ: (210) 33.66.800, Fax: (210) 32.13.938

[www.athexgroup.gr](http://www.athexgroup.gr)

**Χρηματιστηριακό Κέντρο Θεσσαλονίκης**

Κατούνη 16-18, Θεσ/νίκη 546 25, Τηλ: (2310) 567.667, Fax: (2310) 530.455

**Συνεγγυητικό Κεφάλαιο Εξασφάλισης Επενδυτικών Υπηρεσιών**

Φειδίου 14-16, Αθήνα 106 78, Τηλ: (210) 33.04.682, Fax: (210) 33.04.155

**Επιτροπή Κεφαλαιαγοράς**

Κολοκοτρώνη 1 & Σταδίου 1, Αθήνα 105 62, Τηλ: (210) 33.77.100, Fax: (210) 33.77.173

**Πίνακας Περιεχομένων****Ενότητα 1: Στατιστικά Στοιχεία Χρεογράφων, Παραγώγων και Δανεισμού**

Οι Αγορές Χρεογράφων Παραγώγων Δανεισμού  
Χρηματιστηριακοί Δείκτες  
Αναλυτικά Στοιχεία Συναλλαγών Αγοράς Χρεογράφων  
Στοιχεία Συναλλαγών Κλάδων Χρηματιστηρίου Αθηνών & Χρηματοοικονομικών Προϊόντων (Δ.Α.Κ.)  
Οι 10 Μετοχές με τη μεγαλύτερη Άνοδο & Πτώση  
Αναλυτικά Στοιχεία Συναλλαγών Αγοράς Παραγώγων

**Ενότητα 2: Αναλυτικά Στοιχεία Συναλλαγών Χρεογράφων**

Αναλυτικά Στοιχεία Συναλλαγών Χρεογράφων  
Σημειώσεις Χρεογράφων

**Ενότητα 3: Στοιχεία Συναλλαγών Χρεογράφων**

Στοιχεία Συναλλαγών Πακέτων  
Στοιχεία Συναλλαγών Δικαιωμάτων

Στοιχεία Δανεισμού Τίτλων  
Στοιχεία Συναλλαγών Εκποιήσεων  
Στοιχεία Συναλλαγών Εκποιήσεων Ενσώματων Ονομαστικών Μετοχών  
Στοιχεία Ενεργητικού Διαπραγματεύσιμων Αμοιβαίων Κεφαλαίων (Δ.Α.Κ.)  
Χαρακτηριστικά Διαπραγματεύσιμων Αμοιβαίων Κεφαλαίων (Δ.Α.Κ.)

**Ενότητα 4: Ανακοινώσεις****Ενότητα 5: Ομόλογα Διαπραγματεύσιμα στην Αγορά Αξιών Σταθερού Εισοδήματος**

Ομολογιακά Δάνεια Επιχειρήσεων – Οργανωμένη Αγορά (Μετατρέψιμα)  
Ομολογιακά Δάνεια Επιχειρήσεων – Οργανωμένη Αγορά (Μη Μετατρέψιμα)  
Ομόλογα Ελληνικού Δημοσίου  
Έντοκα Γραμμάτια & Zero Coupon Ομόλογα Ελληνικού Δημοσίου  
Ομόλογα Ελληνικού Δημοσίου Διαπραγματεύσιμα με τη Μέθοδο Εκφώνησης - Αντιφώνησης  
Ομόλογα Κρατικών Τραπεζών

**Ενότητα 6: Πρόσθετα Στοιχεία Ενημέρωσης**

Πίνακας Μελών Χρηματιστηρίου Αθηνών και Μελών ΕΤ.ΕΚ.  
Πίνακας Μετοχών Υπό Ειδική Διαπραγμάτευση  
Γνωστοποιήσεις Συναλλαγών - Κατάλογος Υπόχρεων Προσώπων

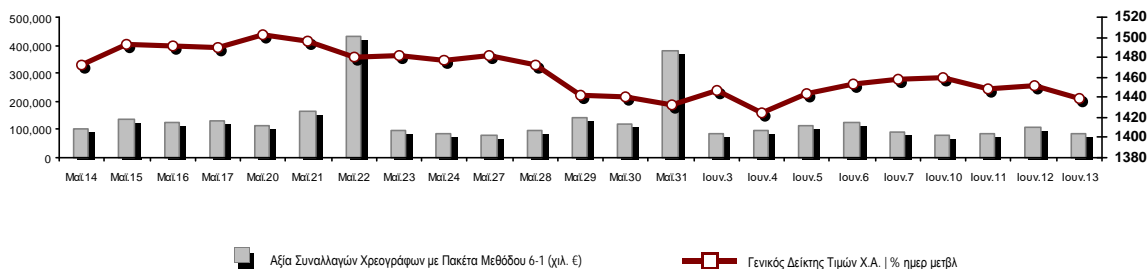
**Ενότητα 7: Αναλυτικά Στοιχεία Συναλλαγών Αγοράς Παραγώγων**

Συμβόλαια Μελλοντικής Εκπλήρωσης σε Δείκτες  
Συμβόλαια Μελλοντικής Εκπλήρωσης σε Μετοχές  
Δικαιώματα Προαίρεσης σε Δείκτες  
Δικαιώματα Προαίρεσης σε Μετοχές  
Στοιχεία Συναλλαγών Προϊόντων Δανεισμού

**Παράρτημα Α: Κωδικοί και ονομασίες Κλάδων Οικονομικής Δραστηριότητας του Χρηματιστηρίου Αθηνών**

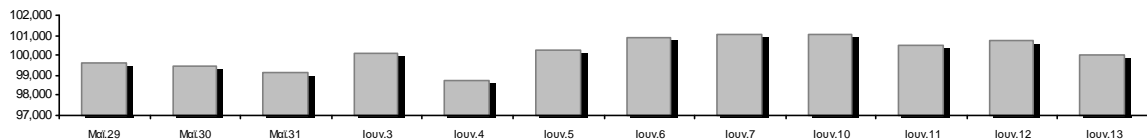
Οι Αγορές Χρεογράφων Παραγώγων Δανεισμού

Γενικός Δείκτης Τιμών και Αξία Συναλλαγών Μετοχών και Παραγώγων

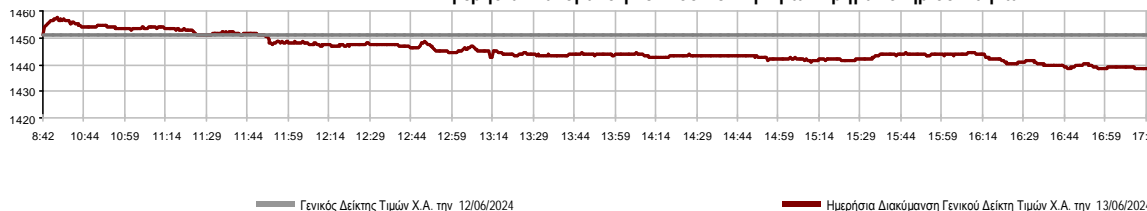


|  |            |         |  |                |
|--|------------|---------|--|----------------|
| <b>Κεφαλαιοποίηση Χ.Α. (εκατ. €) **:</b>                             | 100,007.53 |         | <b>Συνολικές Ανοικτές Θέσεις σε Παράγωγα</b>             | 533,555        |
| Ημερήσια μεταβολή: εκατ. €   %                                       | -725.29    | -0.72%  | Ανοικτές θέσεις σε ΣΜΕ επί Δεικτών   % ημερ μετβλ        | 5,325 1.12%    |
| Μέση ετήσια Κεφ/ποίηση: εκατ. €   % Μετβλ. Μέση προηγ. έτος          | 96,879.51  | 20.52%  | Ανοικτές θέσεις σε ΣΜΕ επί μετοχών   % ημερ μετβλ        | 526,120 -0.68% |
| <b>Γενικός Δείκτης Τιμών Χ.Α.   % ημερ μετβλ</b>                     | 1,438.44   | -0.88%  | Ανοικτές θέσεις σε Δικαιώματα επί Δεικτών   % ημερ μετβλ | 1,513 3.56%    |
| <b>Κεφαλαιοποίηση Γενικού Δείκτη (εκατ. €)</b>                       | 90,449.81  |         | Ανοικτές θέσεις σε Δικαιώματα επί μετοχών   % ημερ μετβλ | 597 0.00%      |
| Ημερήσια μεταβολή (εκατ. €)  | -709.86    |         |  |                |
| <b>Αξία Συναλλαγών Χρεογράφων με Πακέτα Μεθόδου 6-1 (χιλ. €)</b>     | 84,161.74  |         | <b>Πλήθος Συμβολαίων Παραγώγων:</b>                      | 62,439         |
| Ημερήσια μεταβολή: %   | -22,837.07 | -21.34% | Ημερήσια μεταβολή: τμχ   %                               | 32,998 112.08% |
| Μέση Αξία Συν/γών ΥΙD: χιλ. €   % Μετβλ Μέση προηγ. έτος             | 140,939.06 | 28.63%  | Μέσος Όγκος Συμβ. ΥΙD: % Μετβλ Μέσο προηγ. Έτος          | 35,442 -19.38% |
| <b>Αξία Συναλλαγών Πακέτων Μεθόδου 6-1 (χιλ. €)</b>                  | 14,773.56  |         | <b>Πλήθος Πράξεων Παραγώγων:</b>                         | 2,090          |
| <b>Αξία Συναλλαγών Πακέτων Μεθόδου 6-2 &amp; 6-3 (χιλ. €)</b>        | 0.00       |         | Ημερήσια μεταβολή: πλήθος   %                            | 286 15.85%     |
| <b>Αξία Συναλλαγών Ομολόγων (χιλ.€)</b>                              | 691.31     |         | Μέσο Πλήθος Πράξεων ΥΙD: % Μετβλ Μέσο προηγ. Έτος        | 1,976 -15.22%  |
| <b>Όγκος Συναλλαγών Χρεογράφων με Πακέτα Μεθόδου 6-1 (χιλ. Τμχ)</b>  | 19,339.02  |         | <b>Συνολικές Ανοικτές Θέσεις σε Δανεισμό</b>             | 350,677        |
| Ημερήσια μεταβολή: χιλ. τμχ   %                                      | -6,375.33  | -24.79% | Ημερήσια μεταβολή: τμχ   %                               | 10,248 3.01%   |
| Μέσος Όγκος Συν/γών ΥΙD: % Μετβλ Μέσο προηγ. Έτος                    | 31,229.15  | -7.11%  | <b>Πλήθος Συναλλαγών Δανεισμού (Πολυμερής/Διμερής)</b>   | 15,401         |
| <b>Όγκος Συναλλαγών Πακέτων Μεθόδου 6-1 (χιλ. Τεμάχια)</b>           | 5,203.86   |         | Ημερήσια μεταβολή: τμχ   %                               | -18,465        |
| <b>Όγκος Συναλλαγών Πακέτων Μεθόδου 6-2 &amp; 6-3 (χιλ. Τεμάχια)</b> | 0.00       |         | <b>Πλήθος Πολυμερών Συναλλαγών</b>                       | 15,401         |
| <b>Όγκος Συναλλαγών Ομολόγων</b>                                     | 704,000    |         | <b>Πλήθος Διμερών Συναλλαγών</b>                         | 0              |
| <b>Πλήθος Πράξεων Χρεογράφων με Πακέτα Μεθόδου 6-1</b>               | 28,321     |         | <b>Πλήθος Πράξεων Δανεισμού:</b>                         | 7              |
| Ημερήσια μεταβολή: πλήθος   %  | -6,272     | -18.13% | Ημερήσια μεταβολή: %                                     | -6             |
| Μέσο Πλήθος Πράξεων ΥΙD: % Μετβλ Μέσο προηγ. Έτος                    | 40,484     | 11.76%  | <b>Πλήθος Πράξεων Πολυμερών Συναλλαγών</b>               | 7              |
| <b>Πλήθος πακέτων Μεθόδου 6-1</b>                                    | 16         |         | <b>Πλήθος Πράξεων Διμερών Συναλλαγών</b>                 | 0              |
| <b>Πλήθος πακέτων Μεθόδου 6-2 &amp; 6-3</b>                          | 0          |         |  |                |
| <b>Πλήθος συναλλαγών Ομολόγων</b>                                    | 130        |         |  |                |

Κεφαλαιοποίηση Χ.Α. (εκατ. €) \*\*



Ημερήσια Διακύμανση Γενικού Δείκτη Τιμών Χρηματιστηρίου Αθηνών



**Χρηματιστηριακοί Δείκτες**

| Όνομασία Δείκτη                                | 13/06/2024 | 12/06/2024 | Δ μον.  | Δ %    | Κατώτερη  | Ανώτερη   | Κατ.έτους | Ανωτ.έτους | Ετησ. μεταβ. |
|--|------------|------------|---------|--------|-----------|-----------|-----------|------------|--------------|
| Γενικός Δείκτης Τιμών Χ.Α.                     | 1,438.44   | 1,451.24   | -12.80  | -0.88% | 1,438.24  | 1,457.35  | 1,293.14  | 1,505.35   | 11.24% #     |
| Δείκτης Συνολικής Απόδοσης Γενικού Δείκτη Χ.Α. | 2,644.84   | 2,668.38   | -23.54  | -0.88% | 2,644.48  | 2,679.61  | 2,355.44  | 2,756.70   | 12.29% #     |
| Δείκτης ATHEX ESG                              | 1,643.39   | 1,657.90   | -14.51  | -0.88% | 1,643.08  | 1,664.96  | 1,471.77  | 1,722.97   | 11.66% #     |
| Δείκτης Τιμών Εναλλακτικής Αγοράς Χ.Α.         | 13,862.47  | 14,160.62  | -298.15 | -2.11% | 13,802.40 | 14,160.62 | 9,352.11  | 15,217.49  | 48.23% #     |
| FTSE/Χ.Α. Large Cap                            | 3,497.08   | 3,527.09   | -30.01  | -0.85% | 3,496.40  | 3,543.07  | 3,122.79  | 3,665.50   | 11.99% #     |
| FTSE/Χ.Α. Mid Cap                              | 2,288.42   | 2,311.06   | -22.64  | -0.98% | 2,284.91  | 2,319.19  | 2,167.92  | 2,459.55   | 1.67% #      |
| FTSE/Χ.Α. Υψηλής Μερισματικής Απόδοσης         | 3,985.27   | 4,002.90   | -17.63  | -0.44% | 3,985.16  | 4,030.04  | 3,752.57  | 4,217.66   | 5.67% #      |
| FTSE/Χ.Α. Δείκτης Αγοράς                       | 834.97     | 842.44     | -7.47   | -0.89% | 834.86    | 845.93    | 746.82    | 875.18     | 11.80% #     |
| FTSE/Χ.Α. Τράπεζες                             | 1,285.41   | 1,301.57   | -16.16  | -1.24% | 1,283.47  | 1,306.22  | 1,057.67  | 1,349.28   | 21.08% #     |
| FTSE/ATHEX ΤΕΧΝΟΛΟΓΙΑ & ΤΗΛΕΠΙΚΟΙΝΩΝΙΕΣ        | 5,361.76   | 5,428.26   | -66.50  | -1.23% | 5,361.51  | 5,460.45  | 4,915.95  | 5,705.00   | 5.70% #      |
| FTSE/ATHEX ΧΡΗΜΑΤΟΟΙΚΟΝΟΜΙΚΕΣ ΥΠΗΡΕΣΙΕΣ        | 6,041.65   | 6,116.58   | -74.93  | -1.23% | 6,032.47  | 6,138.16  | 4,996.31  | 6,339.99   | 20.49% #     |
| FTSE/ATHEX ΑΚΙΝΗΤΗΣ ΠΕΡΙΟΥΣΙΑΣ                 | 4,561.25   | 4,579.88   | -18.63  | -0.41% | 4,552.40  | 4,632.77  | 4,552.40  | 5,120.52   | -8.05% €     |
| FTSE/ATHEX ΚΑΤΑΝΑΛΩΤΙΚΑ ΠΡΟΪΟΝΤΑ               | 5,045.03   | 5,023.61   | 21.42   | 0.43%  | 5,023.61  | 5,075.63  | 4,988.03  | 5,557.48   | 0.58% #      |
| FTSE/ATHEX ΒΑΣΙΚΑ ΑΓΑΘΑ                        | 6,273.55   | 6,288.97   | -15.42  | -0.25% | 6,242.36  | 6,306.23  | 5,069.68  | 6,458.99   | 23.29% #     |
| FTSE/ATHEX ΒΙΟΜΗΧΑΝΙΕΣ                         | 6,230.21   | 6,270.04   | -39.83  | -0.64% | 6,226.78  | 6,302.90  | 5,044.08  | 6,445.12   | 22.61% #     |
| FTSE/ATHEX ΠΡΩΤΕΣ ΎΛΕΣ                         | 5,077.45   | 5,114.68   | -37.23  | -0.73% | 5,076.56  | 5,144.54  | 4,577.28  | 5,876.05   | 4.27% #      |
| FTSE/ATHEX ΕΝΕΡΓΕΙΑ & ΥΠΗΡΕΣΙΕΣ ΚΟΙΝΗΣ ΩΦ      | 5,075.75   | 5,147.12   | -71.37  | -1.39% | 5,074.41  | 5,178.93  | 4,961.47  | 5,474.06   | 1.77% #      |
| Δείκτης Όλων των Μετοχών Χ.Α.                  | 334.14     | 336.56     | -2.42   | -0.72% | 334.14    | 334.14    | 304.60    | 347.29     | 10.64% #     |
| Ελληνικός Δείκτης Mid & Small Cap              | 2,055.85   | 2,071.80   | -15.95  | -0.77% | 2,055.08  | 2,080.46  | 1,929.00  | 2,157.15   | 6.58% #      |
| FTSE/Χ.Α. Large Cap Συνολικής Απόδοσης         | 5,837.24   | 5,887.33   | -50.09  | -0.85% |           |           | 5,201.70  | 6,088.15   | 12.97% #     |
| FTSE/Χ.Α. Mid Cap Συνολικής Απόδοσης           | 3,086.83   | 3,117.37   | -30.54  | -0.98% |           |           | 2,922.90  | 3,302.69   | 1.83% #      |
| MSCI GREECE REBASED                            | 5,524.01   | 5,576.13   | -52.12  | -0.93% | 5,521.47  | 5,602.76  | 4,984.69  | 5,837.84   | 10.82% #     |
| Ελληνικός Δείκτης Εταιρικών Ομολόγων           | 132.16     | 132.04     | 0.11    | 0.08%  |           |           | 129.54    | 132.19     | 1.94% #      |
| Ελληνικός Δείκτης Τιμών Εταιρικών Ομολόγων     | 91.09      | 91.02      | 0.07    | 0.08%  |           |           | 90.52     | 91.29      | 0.48% #      |

Σημείωση 1: Το κλείσιμο των Δεικτών FTSE/Μed 100, Ελληνικός Δείκτης Εταιρικών Ομολόγων και, Ελληνικός Δείκτης Τιμών Εταιρικών Ομολόγων αφορούν την συνεδρίαση της 11/06/2024.

Σημείωση 2: Ο Ελληνικός Δείκτης Mid & Small Cap είναι Customized δείκτης υπολογιζόμενος από το Χρηματιστήριο Αθηνών.

**Αναλυτικά Στοιχεία Συναλλαγών Αγοράς Χρεογράφων**

|  | Όλα τα Χρεόγραφα | Κύρια Αγορά  | Επιτήρηση | Διαπραγματεύσιμα Αμοιβαία Κεφάλαια |
|--|------------------|--------------|-----------|------------------------------------|
| <b>Σύνολα</b>                          | 119              | 114          | 4         | 1                                  |
| Ανοδικές / Καθοδικές / Σταθερές:       | 27 / 78 / 14     | 26 / 76 / 12 | 1 / 1 / 2 | 0 / 1 / 0                          |
| <b>Κεφαλαιοποίηση Χ.Α. (εκατ €) **</b> | 100,007.53       | 99,936.60    | 70.93     |                                    |
| Μέση Ημερήσια Αξία Συν/γών (χιλ. €)    | 140,939.06       | 140,720.18   | 39.78     | 297.79                             |
| <b>Αξία Συναλλαγών</b>                 | 84,161.74        | 83,544.46    | 29.75     | 587.53                             |
| Κύριος Πίνακας:                        | 69,388.17        | 68,770.90    | 29.75     | 587.53                             |
| Προσυμφωνημένων Συναλλαγών 6_1_2_3:    | 14,773.56        | 14,773.56    | 0.00      | 0.00                               |
| Πίνακας Εκποιήσεων:                    | 0.00             | 0.00         | 0.00      | 0.00                               |
| Πίνακας Ειδικών Όρων:                  | 0.00             | 0.00         | 0.00      | 0.00                               |
| Μέσος Ημερήσιος Όγκος Συναλλαγών       | 31,229,145       | 31,066,307   | 175,925   | 8,617                              |
| <b>Όγκος Συναλλαγών</b>                | 19,339,016       | 19,205,326   | 117,181   | 16,509                             |
| Κύριος Πίνακας:                        | 14,135,153       | 14,001,463   | 117,181   | 16,509                             |
| Προσυμφωνημένων Συναλλαγών 6_1_2_3:    | 5,203,863        | 5,203,863    | 0         | 0                                  |
| Πίνακας Εκποιήσεων:                    | 0                | 0            | 0         | 0                                  |
| Πίνακας Ειδικών Όρων:                  | 0                | 0            | 0         | 0                                  |
| Μέσο Ημερήσιο Πλήθος Πράξεων           | 40,484           | 40,362       | 71        | 53                                 |
| <b>Αριθμός Πράξεων</b>                 | 28,321           | 28,224       | 51        | 46                                 |
| Κύριος Πίνακας:                        | 28,305           | 28,208       | 51        | 46                                 |
| Προσυμφωνημένων Συναλλαγών 6_1_2_3:    | 16               | 16           | 0         | 0                                  |
| Πίνακας Εκποιήσεων:                    | 0                | 0            | 0         | 0                                  |
| Πίνακας Ειδικών Όρων:                  | 0                | 0            | 0         | 0                                  |

**Στοιχεία Συναλλαγών Κλάδων Χρηματιστηρίου Αθηνών & Χρηματοοικονομικών Προϊόντων (Δ.Α.Κ.)**

| Κωδικός | Κλάδοι                                      | Ανοδικές / Καθοδικές / Σταθερές | Αριθμός Πράξεων | Όγκος Συναλλαγών | Αξία Συναλλαγών | % στη Συνολική Αξία |
|---------|---|---------------------------------|-----------------|------------------|-----------------|---------------------|
| 12000   | - Χρηματοοικονομικά Προϊόντα                | 0 / 1 / 0                       | 46              | 16,509           | 587,529.81      | 0.70%               |
| 3510    | - Ακίνητη Περιουσία                         | 4 / 6 / 3                       | 1,305           | 494,406          | 1,516,071.33    | 1.80%               |
| 3030    | - Ασφάλειες                                 | 0 / 1 / 0                       | 12              | 589              | 2,831.45        | 0.00%               |
| 5020    | - Βιομηχανικά Προϊόντα & Υπηρεσίες          | 4 / 10 / 2                      | 1,504           | 377,861          | 2,445,320.73    | 2.91%               |
| 4040    | - Εμπόριο                                   | 3 / 1 / 2                       | 1,068           | 261,575          | 6,313,462.35    | 7.50%               |
| 6010    | - Ενέργεια                                  | 0 / 4 / 0                       | 2,212           | 422,753          | 5,376,460.55    | 6.39%               |
| 4020    | - Καταναλωτικά Προϊόντα & Υπηρεσίες         | 1 / 4 / 1                       | 291             | 96,240           | 130,268.29      | 0.15%               |
| 5010    | - Κατασκευές & Υλικά Κατασκευών             | 5 / 8 / 0                       | 2,764           | 907,555          | 3,854,314.39    | 4.58%               |
| 4030    | - Μέσα Ενημέρωσης                           | 0 / 1 / 0                       | 13              | 4,313            | 1,970.87        | 0.00%               |
| 4520    | - Προσωπική Φροντίδα, Φάρμακα & Παντοπωλεία | 2 / 0 / 0                       | 197             | 15,697           | 145,605.59      | 0.17%               |
| 5510    | - Πρώτες Ύλες                               | 3 / 8 / 3                       | 1,039           | 318,159          | 1,136,387.78    | 1.35%               |
| 4050    | - Ταξίδια και Αναψυχή                       | 1 / 4 / 1                       | 2,051           | 727,704          | 4,805,933.71    | 5.71%               |
| 1010    | - Τεχνολογία                                | 1 / 9 / 0                       | 1,435           | 592,989          | 1,515,707.85    | 1.80%               |
| 1510    | - Τηλεπικοινωνίες                           | 0 / 2 / 0                       | 851             | 243,791          | 3,345,905.83    | 3.98%               |
| 3010    | - Τράπεζες                                  | 2 / 4 / 0                       | 8,537           | 13,906,093       | 37,724,309.52   | 44.82%              |
| 4510    | - Τρόφιμα, Ποτά & Καπνοβιομηχανίες          | 0 / 4 / 0                       | 199             | 32,342           | 463,942.56      | 0.55%               |
| 2010    | - Υγεία                                     | 0 / 2 / 1                       | 113             | 46,192           | 44,805.14       | 0.05%               |
| 6510    | - Υπηρεσίες Κοινής Ωφέλειας                 | 0 / 5 / 1                       | 4,383           | 834,007          | 14,542,194.13   | 17.28%              |
| 3020    | - Χρηματοοικονομικές Υπηρεσίες              | 1 / 4 / 0                       | 301             | 40,241           | 208,716.78      | 0.25%               |

## Οι 10 Μετοχές με τη μεγαλύτερη Άνοδο &amp; Πτώση

## Κύρια Αγορά

| Μετοχές με τη μεγαλύτερη Θετική μεταβολή τιμής | Τιμή κλεισ. | Μεταβ.  | Μετοχές με τη μεγαλύτερη Αρνητική μεταβολή τιμής | Τιμή κλεισ. | Μεταβ.   |
|--|-------------|---------|--|-------------|----------|
| ΑΛΟΥΜΥΛ (ΚΟ)                                   | 2.825       | 2.36% # | ΔΟΜΙΚΗ ΚΡΗΤΗΣ (ΚΟ)                               | 4.1         | -7.24% α |
| ΟΠΑΠ (ΚΟ)                                      | 14.92       | 1.50% # | QUALITY & RELIABILITY (ΚΟ)                       | 1.2         | -6.25% α |
| ΠΕΤΡΟΠΟΥΛΟΣ ΠΕΤΡΟΣ (ΚΟ)                        | 8.38        | 1.21% # | ΕΚΤΕΡ (ΚΟ)                                       | 4.33        | -4.83% α |
| ΕΛΛΑΔΟΣ ΤΡΑΠΕΖΑ (ΚΟ)                           | 13.9        | 1.09% # | INTRACOM HOLDINGS (ΚΟ)                           | 3.32        | -4.60% α |
| FOURLIS ΣΥΜΜΕΤΟΧΩΝ (ΚΟ)                        | 4.03        | 0.88% # | ΚΕΚΡΟΨ (ΚΟ)                                      | 1.315       | -4.02% α |
| ΤΡΑΠΕΖΑ ΟΡΤΙΜΑ BANK (ΚΟ)                       | 12.06       | 0.84% # | ΕΛΑΣΤΡΟΝ (ΚΟ)                                    | 2.21        | -3.91% α |
| A.S. COMPANY (ΚΟ)                              | 2.64        | 0.76% # | ΕΛΙΝΟΙΛ (ΚΟ)                                     | 2.27        | -3.81% α |
| ΣΑΡΑΝΤΗΣ ΓΡ. (ΚΟ)                              | 11.18       | 0.72% # | ΕΥΡΩΣΥΜΒΟΥΛΟΙ (ΚΟ)                               | 1.34        | -2.90% α |
| ΝΟΒΑΛ ΠΡΟΠΕΡΤΥ ΑΕΕΑΠ (ΚΟ)                      | 2.788       | 0.65% # | ΟΛΘ (ΚΟ)   | 21          | -2.78% α |
| ΜΠΛΕ ΚΕΔΡΟΣ (ΚΟ)                               | 3.4         | 0.59% # | ΕΘΝΙΚΗ ΤΡΑΠΕΖΑ (ΚΟ)                              | 7.978       | -2.42% α |

| Μετοχές με τη μεγαλύτερη Αξία Συναλλαγών | Αξία (χιλ. €) | Μεταβ.   | Μετοχές με το μεγαλύτερο Όγκο Συναλλαγών | Όγκος     | Μεταβ.   |
|--|---------------|----------|--|-----------|----------|
| EUROBANK HOLDINGS (ΚΟ)                   | 13,419.44     | -0.42% α | EUROBANK HOLDINGS (ΚΟ)                   | 6,218,696 | -0.42% α |
| ΕΘΝΙΚΗ ΤΡΑΠΕΖΑ (ΚΟ)                      | 9,210.49      | -2.42% α | ΑΛΡΗΑ ΥΠΗΡΕΣΙΩΝ ΣΥΜΜ (ΚΟ)                | 5,047,359 | -0.03% α |
| ΜΥΤΙΛΗΝΑΙΟΣ (ΚΟ)                         | 8,244.15      | -2.08% α | ΠΕΙΡΑΙΩΣ FINANCIAL HOLD (ΚΟ)             | 1,333,048 | -1.57% α |
| ΑΛΡΗΑ ΥΠΗΡΕΣΙΩΝ ΣΥΜΜ (ΚΟ)                | 8,158.61      | -0.03% α | ΕΘΝΙΚΗ ΤΡΑΠΕΖΑ (ΚΟ)                      | 1,148,815 | -2.42% α |
| JUMBO (ΚΟ)                               | 6,225.36      | 0.00% ~  | ΙΝΤΡΑΛΟΤ (ΚΟ)                            | 421,134   | -1.77% α |
| ΠΕΙΡΑΙΩΣ FINANCIAL HOLD (ΚΟ)             | 5,037.13      | -1.57% α | QUALITY & RELIABILITY (ΚΟ)               | 377,143   | -6.25% α |
| ΟΠΑΠ (ΚΟ)                                | 3,945.37      | 1.50% #  | HELLENIQ ENERGY (ΚΟ)                     | 282,736   | -0.78% α |
| ΟΤΕ (ΚΟ)                                 | 3,342.26      | -0.29% α | ΕΛΛΑΚΤΩΡ (ΚΟ)                            | 279,938   | -0.62% α |
| ΤΕΡΝΑ ΕΝΕΡΓΕΙΑΚΗ (ΚΟ)                    | 3,157.03      | -0.85% α | ΟΠΑΠ (ΚΟ)                                | 264,879   | 1.50% #  |
| ΜΟΤΟΡ ΟΪΛ (ΚΟ)                           | 2,996.19      | -0.95% α | ΟΤΕ (ΚΟ)                                 | 243,248   | -0.29% α |

Σημείωση: Απεικονίζονται οι Μετοχές που δεν ανήκουν στην Κατηγορία Επιτήρησης και πραγματοποιήσαν κατά τη διάρκεια της συνεδρίασης Αξία Συναλλαγών μεγαλύτερη από 10,000 Ευρώ.

## Αναλυτικά Στοιχεία Συναλλαγών Αγοράς Παραγώγων

|                                | Αριθμός Πράξεων | Όγκος  | Ανοικτές θέσεις |
|--------------------------------|-----------------|--------|-----------------|
| <b>Σ.Μ.Ε. σε Δείκτες</b>       | 153             | 565    | 5,325           |
| FTSE/X.A. Τράπεζες             | 0               | 0      | 1,130           |
| FTSE/X.A. Large Cap            | 153             | 565    | 4,182           |
| MSCI GREECE REBASED            | 0               | 0      | 13              |
| <b>Σ.Μ.Ε. σε Μετοχές</b>       | 1,930           | 61,807 | 526,120         |
| ΑΔΜΗΕ ΣΥΜΜΕΤΟΧΩΝ Α.Ε. (ΚΟ)     | 107             | 2,369  | 24,965          |
| ΑΕΡΟΠΟΡΙΑ ΑΙΓΑΙΟΥ (ΚΟ)         | 33              | 375    | 4,231           |
| ΑΙΡΡΗΑ ΥΠΗΡΕΣΙΩΝ ΣΥΜΜ (ΚΟ)     | 289             | 39,765 | 194,494         |
| ΔΙΕΘΝΗΣ ΑΕΡΟΛΙΜΕΝΑΣ ΑΘΗΝΩΝ(ΚΟ) | 3               | 11     | 1,114           |
| ΑΥΤΟΗΕΛΛΑΣ (ΚΟ)                | 8               | 20     | 205             |
| ΑΒΑΞ Α.Ε. (ΚΟ)                 | 5               | 45     | 864             |
| COCA-COLA HBC AG (ΚΟ)          | 2               | 5      | 66              |
| CEENERGY HOLDINGS (ΚΑ)         | 30              | 160    | 4,083           |
| ΕΛΛΑΚΤΩΡ (ΚΟ)                  | 30              | 85     | 4,611           |
| ΕΛΒΑΛΧΑΛΚΟΡ (ΚΟ)               | 11              | 548    | 4,929           |
| EUROBANK HOLDINGS (ΚΟ)         | 141             | 2,797  | 27,386          |
| ΕΥΔΑΠ (ΚΟ)                     | 9               | 42     | 4,262           |
| FOURLIS ΣΥΜΜΕΤΟΧΩΝ (ΚΟ)        | 16              | 443    | 1,067           |
| ΓΕΚ ΤΕΡΝΑ (ΚΟ)                 | 33              | 157    | 16,068          |
| ΕΛΛΗΝ. ΧΡΗΜΑΤΙΣΤΗΡΙΑ-Χ.Α. (ΚΟ) | 43              | 1,291  | 7,578           |
| HELLENIC ENERGY (ΚΟ)           | 18              | 88     | 5,359           |
| INTRACOM HOLDINGS (ΚΟ)         | 71              | 482    | 7,870           |
| INTRAKAT (ΚΟ)                  | 17              | 112    | 2,346           |
| JUMBO (ΚΟ)                     | 26              | 121    | 476             |
| LAMDA DEVELOPMENT(ΚΟ)          | 23              | 185    | 7,615           |
| MIG (ΚΟ)                       | 0               | 0      | 131             |
| ΜΟΤΟΡ ΟΪΛ (ΚΟ)                 | 30              | 99     | 920             |
| ΜΥΤΙΛΗΝΑΙΟΣ (ΚΟ)               | 115             | 813    | 6,046           |
| ΕΘΝΙΚΗ ΤΡΑΠΕΖΑ (ΚΟ)            | 246             | 2,889  | 12,402          |
| ΟΠΑΠ (ΚΟ)                      | 27              | 133    | 3,254           |
| ΤΡΑΠΕΖΑ ΟΡΤΙΜΑ BANK (ΚΟ)       | 5               | 7      | 194             |
| ΟΤΕ (ΚΟ)                       | 24              | 50     | 6,316           |
| ΟΛΠ (ΚΟ)                       | 3               | 5      | 122             |
| ΠΕΙΡΑΙΩΣ FINANCIAL HOLD (ΚΟ)   | 279             | 5,765  | 106,412         |
| ΔΕΗ (ΚΟ)                       | 141             | 1,807  | 34,269          |
| QUEST ΣΥΜΜΕΤΟΧΩΝ (ΚΟ)          | 5               | 43     | 197             |
| ΤΕΡΝΑ ΕΝΕΡΓΕΙΑΚΗ (ΚΟ)          | 121             | 908    | 32,133          |
| ΤΙΤΑΝ CEMENT (ΚΑ)              | 3               | 11     | 180             |
| ΥΙΟΗΑΛCO SA/NV (ΚΑ)            | 16              | 176    | 3,955           |
| <b>Δικαιώματα σε Δείκτες</b>   | 6               | 64     | 1,513           |
| FTSE/X.A. Large Cap            | 6               | 64     | 1,513           |
| <b>Δικαιώματα σε Μετοχές</b>   | 1               | 3      | 597             |
| ΑΙΡΡΗΑ ΥΠΗΡΕΣΙΩΝ ΣΥΜΜ (ΚΟ)     | 0               | 0      | 0               |
| ΕΘΝΙΚΗ ΤΡΑΠΕΖΑ (ΚΟ)            | 1               | 3      | 367             |
| ΟΠΑΠ (ΚΟ)                      | 0               | 0      | 64              |
| ΟΤΕ (ΚΟ)                       | 0               | 0      | 23              |
| ΠΕΙΡΑΙΩΣ FINANCIAL HOLD (ΚΟ)   | 0               | 0      | 0               |
| ΔΕΗ (ΚΟ)                       | 0               | 0      | 143             |
| <b>Συνολική Δραστηριότητα</b>  | 2,090           | 62,439 | 533,555         |



| Πληθος Χρεογράφων | Ονομ. Αξία | Μερίσματα [1]<br>2021 2022 2023 | Ημερ.Τελευτ.Αποκοπής Μέρισμα [2] | Αποκοπή Δικαίωμα | Σημ. Χρεόγραφα        | Τιμή κλεισίματος | % μεταβ. | Προηγ. Κλεισιμο-ημ/νία         | Άνοιγμα | Κατωτ Τιμή | Ανωτ Τιμή | Τελ Σταθμ Τιμή | Τελευταία ζήτηση [7] | Τελευταία προσφορά [7] | P/E μετά φ. Χρήστ | Όγκος  | Πράξεις | Αξία Συναλλαγών[8] | Χ.Α. Εταιρείας (χιλ. €) [3,5] | Χαμηλό έτους | Υψηλό έτους | Κλάδος [4] |           |              |               |              |        |          |          |
|-------------------|------------|---------------------------------|----------------------------------|------------------|-----------------------|------------------|----------|--------------------------------|---------|------------|-----------|----------------|----------------------|------------------------|-------------------|--------|---------|--------------------|-------------------------------|--------------|-------------|------------|-----------|--------------|---------------|--------------|--------|----------|----------|
| 2,352,839,697     | 0.290      | ---                             | ---                              | ---              | 07/04/2008 18/04/2017 | ---              | ---      | ALPHA ΥΠΗΡΕΣΙΩΝ ΣΥΜΜ (ΚΟ)      | 1.6175  | -0.03      | €         | 1.618          | 12/06/2024           | 1.618                  | 1.599             | 1.629  | 1.6175  | 1.616              | 10000@1.61                    | 4019@1.61    | ---         | ---        | 5,047,359 | 2,348        | 8,158,609.63  | 3,805,718.21 | 1.504  | 1.79     | 30101010 |
| 36,353,868        | 1.00       | ---                             | (0.025)                          | ---              | 10/07/2023 21/08/2023 | ---              | ---      | AUSTRIACARD (ΚΑ)               | 5.9     | -0.84      | €         | 5.95           | 12/06/2024           | 5.88                   | 5.85              | 5.91   | 5.9     | 5.878              | 939@5.85                      | 480@5.90     | ---         | ---        | 14,326    | 66           | 84,211.85     | 214,487.82   | 5.75   | 6.8      | 10101010 |
| 48,624,764        | 0.080      | 0.46                            | 0.65                             | 0.7              | 22/04/2024 05/12/2022 | ---              | ---      | AUTOHELLAS (ΚΟ)                | 11.58   | -0.17      | €         | 11.6           | 12/06/2024           | 11.6                   | 11.52             | 11.64  | 11.58   | 11.589             | 477@11.52                     | 2117@11.64   | ---         | ---        | 7,064     | 149          | 81,867.26     | 563,074.77   | 11.32  | 14.1     | 40201040 |
| 190,162,681       | ---        | ---                             | 0.05                             | ---              | 19/06/2023 07/12/2016 | ---              | ---      | SENERGY HOLDINGS (ΚΑ)          | 9.05    | -1.84      | €         | 9.22           | 12/06/2024           | 9.25                   | 9.05              | 9.29   | 9.05    | 9.159              | 410@9.04                      | 28@9.11      | ---         | ---        | 101,663   | 382          | 931,087.30    | 1,720,972.26 | 6.71   | 9.59     | 50202010 |
| 373,175,988       | 6.70       | 0.71                            | 0.78                             | 0.93             | 30/05/2024 29/04/2013 | ---              | ---      | COCA-COLA HBC AG (ΚΟ)          | 31.8    | -0.87      | €         | 32.08          | 12/06/2024           | 32.08                  | 31.28             | 32.08  | 31.8    | 31.745             | 8@31.78                       | 63@31.94     | ---         | ---        | 8,806     | 79           | 279,544.461   | 1,866,996.42 | 25.66  | 33       | 45101020 |
| 3,716,479,777     | 0.220      | ---                             | ---                              | ---              | 02/05/2008 20/05/2019 | ---              | ---      | EUROBANK HOLDINGS (ΚΟ)         | 2.148   | -0.42      | €         | 2.157          | 12/06/2024           | 2.16                   | 2.143             | 2.173  | 2.148   | 2.158              | 6738@2.15                     | 998@2.15     | ---         | ---        | 6,218,696 | 1,780        | 13,419,440.02 | 7,982,998.56 | 1.599  | 2.209    | 30101010 |
| 52,131,944        | 1.00       | 0.1102                          | 0.11                             | ---              | 29/06/2023 23/07/2019 | ---              | ---      | FOURLIS ΣΥΜΜΕΤΟΧΩΝ (ΚΟ)        | 4.03    | 0.88       | ρ         | 3.995          | 12/06/2024           | 4.055                  | 3.96              | 4.055  | 4.03    | 3.998              | 310@3.96                      | 32@4.03      | ---         | ---        | 14,456    | 67           | 57,800.73     | 210,091.73   | 3.85   | 4.37     | 40401010 |
| 305,635,185       | 2.18       | 0.1                             | 0.3                              | 0.3              | 10/01/2024 01/10/2003 | ---              | ---      | HELLENIO ENERGY (ΚΟ)           | 8.26    | -0.78      | €         | 8.325          | 12/06/2024           | 8.325                  | 8.2               | 8.39   | 8.26    | 8.266              | 275@8.21                      | 637@8.26     | ---         | ---        | 282,736   | 723          | 2,336,967.79  | 2,524,546.63 | 7.03   | 8.81     | 60101020 |
| 48,003,921        | 0.400      | ---                             | ---                              | ---              | 30/08/1993 26/06/2023 | ---              | ---      | IDEAL HOLDINGS (ΚΟ)            | 5.86    | -2.01      | €         | 5.98           | 12/06/2024           | 5.88                   | 5.86              | 5.95   | 5.86    | 5.892              | 350@5.85                      | 159@5.88     | ---         | ---        | 13,772    | 87           | 81,142.51     | 281,302.98   | 5.8    | 6.78     | 10102030 |
| 83,600,000        | 0.760      | ---                             | ---                              | ---              | 03/07/2007 17/07/2023 | ---              | ---      | INTRACOM HOLDINGS (ΚΟ)         | 3.32    | -4.60      | €         | 3.48           | 12/06/2024           | 3.48                   | 3.32              | 3.565  | 3.32    | 3.403              | 1000@3.32                     | 37@3.34      | ---         | ---        | 111,732   | 325          | 380,176.30    | 277,552.00   | 3.14   | 4.335    | 10101010 |
| 160,523,985       | 0.300      | ---                             | ---                              | ---              | 12/08/2008 30/12/2022 | ---              | ---      | INTRAKAT (ΚΟ)                  | 5.03    | -0.40      | €         | 5.05           | 12/06/2024           | 5.05                   | 4.945             | 5.05   | 5.03    | 4.99               | 100@5.00                      | 396@5.03     | ---         | ---        | 136,334   | 380          | 680,321.14    | 807,435.64   | 4.46   | 5.64     | 50101010 |
| 136,059,759       | 0.880      | 0.77                            | 0.322                            | ---              | 19/03/2024 05/03/2014 | ---              | ---      | JUMBO (ΚΟ)                     | 26.3    | ---        | ρ         | 26.3           | 12/06/2024           | 26.3                   | 26.08             | 26.58  | 26.3    | 26.36811825@26.30  | 760@26.38                     | ---          | ---         | 236,098    | 927       | 6,225,355.68 | 3,578,371.66  | 24.44        | 30.1   | 40401010 |          |
| 176,736,715       | 0.300      | ---                             | ---                              | ---              | 30/05/2007 27/11/2019 | ---              | ---      | LAMDA DEVELOPMENT(ΚΟ)          | 6.6     | -0.75      | €         | 6.65           | 12/06/2024           | 6.7                    | 6.6               | 6.8    | 6.6     | 6.701              | 1028@6.59                     | 1406@6.60    | ---         | ---        | 117,895   | 552          | 789,975.19    | 1,166,462.32 | 6.15   | 7.31     | 35101010 |
| 27,345,120        | 0.280      | ---                             | ---                              | ---              | 18/07/2005 26/02/2014 | ---              | ---      | QUALITY & RELIABILITY (ΚΟ)     | 1.2     | -6.25      | €         | 1.28           | 12/06/2024           | 1.308                  | 1.19              | 1.308  | 1.2     | 1.246              | 40@1.20                       | 599@1.24     | ---         | ---        | 377,143   | 612          | 469,913.25    | 32,814.14    | 0.6    | 1.62     | 10101010 |
| 107,222,688       | 0.440      | (0.5667)                        | 0.2                              | ---              | 20/06/2023 16/03/2022 | ---              | ---      | QUEST ΣΥΜΜΕΤΟΧΩΝ (ΚΟ)          | 5.36    | -0.74      | €         | 5.4            | 12/06/2024           | 5.39                   | 5.28              | 5.41   | 5.36    | 5.351              | 253@5.36                      | 382@5.39     | ---         | ---        | 17,717    | 126          | 94,811.94     | 574,713.61   | 5.02   | 6.25     | 10101010 |
| 78,325,475        | ---        | ---                             | 0.6                              | ---              | 28/06/2023 23/07/2019 | ---              | ---      | TITAN CEMENT (ΚΑ)              | 30.65   | 0.49       | ρ         | 30.5           | 12/06/2024           | 30.6                   | 30.45             | 30.85  | 30.65   | 30.621             | 16@30.60                      | 90@30.65     | ---         | ---        | 19,723    | 376          | 603,941.65    | 2,400,675.81 | 20.9   | 32.2     | 50101030 |
| 259,189,761       | 0.1        | 0.12                            | ---                              | ---              | 19/06/2023 26/02/2016 | ---              | ---      | VIOLALCO SANN (ΚΑ)             | 6.2     | -0.96      | €         | 6.26           | 12/06/2024           | 6.28                   | 6.17              | 6.29   | 6.2     | 6.213              | 1261@6.20                     | 1279@6.21    | ---         | ---        | 121,656   | 415          | 755,792.97    | 1,606,976.52 | 5.03   | 6.63     | 55102015 |
| 148,321,516       | 0.300      | ---                             | 0.07                             | ---              | 19/06/2023 22/01/2020 | ---              | ---      | ΑΒΑΣ Α.Ε. (ΚΟ)                 | 1.476   | 0.55       | ρ         | 1.468          | 12/06/2024           | 1.464                  | 1.452             | 1.488  | 1.476   | 1.468              | 1850@1.45                     | 386@1.48     | ---         | ---        | 34,384    | 126          | 50,482.96     | 218,922.56   | 1.326  | 1.884    | 50101010 |
| 232,000,000       | 2.12       | 0.0854                          | 0.0682                           | 0.0582           | 04/10/2023 19/06/2017 | ---              | ---      | ΔΑΜΗΣ ΣΥΜΜΕΤΟΧΩΝ Α.Ε. (ΚΟ)     | 2.155   | -0.23      | €         | 2.16           | 12/06/2024           | 2.16                   | 2.155             | 2.18   | 2.155   | 2.165              | 5755@2.15                     | 250@2.16     | 8.51        | 2023       | 182,157   | 350          | 394,435.28    | 499,960.00   | 2.08   | 2.425    | 65101015 |
| 90,167,100        | 0.500      | ---                             | ---                              | 0.7515           | 20/05/2024 24/05/2021 | ---              | ---      | ΑΕΡΟΠΟΡΙΑ ΑΙΓΑΙΟΥ (ΚΟ)         | 11.54   | -1.20      | €         | 11.68          | 12/06/2024           | 11.68                  | 11.54             | 11.87  | 11.54   | 11.655             | 401@11.53                     | 21@11.55     | ---         | ---        | 31,449    | 308          | 366,539.26    | 1,040,528.33 | 11.08  | 13.47    | 40501010 |
| 103,423,291       | 0.570      | ---                             | ---                              | ---              | 01/08/2011 23/08/2023 | ---              | ---      | ΓΕΚ ΤΕΡΝΑ (ΚΟ)                 | 16.48   | -1.43      | €         | 16.72          | 12/06/2024           | 16.9                   | 16.44             | 16.9   | 16.48   | 16.572             | 19@16.46                      | 439@16.48    | ---         | ---        | 87,328    | 549          | 1,447,169.40  | 1,704,415.84 | 12.98  | 17.1     | 50101010 |
| 382,000,000       | 2.48       | ---                             | ---                              | ---              | 20/07/2015 12/12/2001 | ---              | ---      | ΔΕΗ (ΚΟ)                       | 10.97   | -1.26      | €         | 11.11          | 12/06/2024           | 11.24                  | 10.95             | 11.24  | 10.97   | 11.084             | 370@10.96                     | 303@10.98    | ---         | ---        | 239,670   | 1,146        | 2,656,559.33  | 4,190,540.00 | 10.85  | 12.67    | 65101015 |
| 300,000,000       | 1.00       | ---                             | ---                              | 0.33             | 21/05/2024 07/02/2024 | ---              | ---      | ΔΙΕΘΝΗΣ ΑΕΡΟΛΙΜΕΝΑΣ ΑΘΗΝΩΝ(ΚΟ) | 8.112   | -0.52      | €         | 8.154          | 12/06/2024           | 8.154                  | 8.094             | 8.178  | 8.112   | 8.122              | 1007@8.09                     | 35@8.11      | ---         | ---        | 130,998   | 707          | 1,063,924.37  | 2,433,600.00 | 8.094  | 9.56     | 50206060 |
| 914,715,153       | 1.00       | ---                             | ---                              | ---              | 16/05/2008 29/08/2018 | ---              | ---      | ΕΘΝΙΚΗ ΤΡΑΠΕΖΑ (ΚΟ)            | 7.978   | -2.42      | €         | 8.176          | 12/06/2024           | 8.176                  | 7.952             | 8.196  | 7.978   | 8.017              | 1347@7.97                     | 1000@8.01    | ---         | ---        | 1,148,815 | 1,965        | 9,210,485.30  | 7,297,597.49 | 6.222  | 8.65     | 30101010 |
| 11,250,000        | 0.520      | 0.0405                          | 0.08                             | ---              | 07/08/2023 09/11/2015 | ---              | ---      | ΕΚΤΕΡ (ΚΟ)                     | 4.33    | -4.83      | €         | 4.55           | 12/06/2024           | 4.505                  | 4.33              | 4.575  | 4.33    | 4.415              | 550@4.33                      | 3254@4.36    | ---         | ---        | 37,094    | 191          | 163,759.28    | 48,712.50    | 3.75   | 4.76     | 50101010 |
| 375,241,586       | 0.390      | 0.03                            | 0.06                             | ---              | 26/06/2023 14/07/2006 | ---              | ---      | ΕΒΑΛΧΑΛΚΟΡ (ΚΟ)                | 1.884   | -0.32      | €         | 1.89           | 12/06/2024           | 1.9                    | 1.884             | 1.91   | 1.884   | 1.897              | 1400@1.87                     | 1000@1.89    | ---         | ---        | 123,235   | 352          | 233,793.51    | 706,955.15   | 1.768  | 2.435    | 55102015 |
| 348,192,005       | 0.040      | ---                             | ---                              | ---              | 05/07/2011 16/07/2021 | ---              | ---      | ΕΛΛΑΚΤΩΡ (ΚΟ)                  | 2.39    | -0.62      | €         | 2.405          | 12/06/2024           | 2.41                   | 2.39              | 2.425  | 2.39    | 2.401              | 1200@2.39                     | 500@2.41     | ---         | ---        | 279,938   | 692          | 672,041.45    | 832,178.89   | 2.38   | 2.84     | 50101010 |
| 60,348,000        | 0.420      | 0.1515                          | 0.1565                           | ---              | 14/06/2023 04/08/2021 | ---              | ---      | ΕΛΛΗΝ. ΧΡΗΜΑΤΙΣΤΗΡΙΑ-Χ.Α. (ΚΟ) | 5.05    | -0.39      | €         | 5.07           | 12/06/2024           | 5.09                   | 5.02              | 5.11   | 5.05    | 5.06               | 12@5.04                       | 1392@5.06    | ---         | ---        | 36,027    | 251          | 182,301.48    | 304,757.40   | 4.825  | 5.92     | 30202015 |
| 106,500,000       | 0.600      | 0.28                            | 0.02                             | ---              | 13/09/2023 13/09/2021 | ---              | ---      | ΕΥΔΑΠ (ΚΟ)                     | 5.74    | ---        | ρ         | 5.74           | 12/06/2024           | 5.77                   | 5.71              | 5.83   | 5.74    | 5.756              | 100@5.73                      | 15@5.80      | ---         | ---        | 14,769    | 189          | 85,014.76     | 611,310.00   | 5.38   | 6.15     | 65102030 |
| 604,095,621       | 0.300      | ---                             | ---                              | ---              | 30/05/2013 10/10/2023 | ---              | ---      | ΙΝΤΡΑΛΟΤ (ΚΟ)                  | 1.108   | -1.77      | €         | 1.128          | 12/06/2024           | 1.13                   | 1.108             | 1.144  | 1.108   | 1.123              | 677@1.11                      | 5225@1.11    | ---         | ---        | 421,134   | 311          | 472,936.64    | 669,337.95   | 1.014  | 1.264    | 40501020 |
| 110,782,980       | 0.750      | 0.9054                          | 1.6299                           | 0.4091           | 18/12/2023 04/11/2013 | ---              | ---      | ΜΟΤΟΡ ΟΙΛ (ΚΟ)                 | 25.12   | -0.95      | €         | 25.36          | 12/06/2024           | 25.5                   | 25.12             | 25.96  | 25.12   | 25.372             | 2885@25.10                    | 31@25.18     | ---         | ---        | 118,090   | 1,387        | 2,996,194.94  | 2,782,868.46 | 23.56  | 28.56    | 60101020 |
| 142,891,161       | 0.970      | 0.4341                          | 1.24                             | ---              | 27/06/2023 07/07/2017 | ---              | ---      | ΜΥΤΙΛΗΝΑΙΟΣ (ΚΟ)               | 35.84   | -2.08      | €         | 36.6           | 12/06/2024           | 36.44                  | 35.84             | 36.84  | 35.84   | 36.049             | 945@35.82                     | 228@35.96    | ---         | ---        | 228,692   | 1,892        | 8,244,154.70  | 5,121,219.21 | 33     | 39.56    | 65102000 |
| 126,431,958       | 2.50       | ---                             | ---                              | ---              | 05/06/2024            | ---              | ---      | ΝΟΒΑΛ ΠΡΟΠΕΡΤΥ ΔΕΕΑΠ (ΚΟ)      | 2.788   | 0.65       | ρ         | 2.77           | 12/06/2024           | 2.7955                 | 2.76              | 2.7955 | 2.788   | 2.78               | 381@2.76                      | 8358@2.79    | ---         | ---        | 52,030    | 163          | 144,627.32    | 352,492.30   | 2.7425 | 2.82     | 35102045 |
| 370,062,741       | 0.300      | 0.6                             | 1                                | 1.6123           | 29/04/2024 19/06/2023 | ---              | ---      | ΟΠΑΠ (ΚΟ)                      | 14.92   | 1.50       | ρ         | 14.7           | 12/06/2024           | 14.7                   | 14.7              | 14.95  | 14      |                    |                               |              |             |            |           |              |               |              |        |          |          |

| Πληθος Χρεογράφων | Ονομ. Αξία | Μερίσματα [1] |        |      | Ημερ. Τελευτ. Αποκοπής Μέρισμα [2] | Αποκοπή Δικαιώμα | Σημ. Χρεόγραφο | Τιμή κλεισίματος | % μεταβ. | Προηγ. Κλείσιμο- ημ/νία | Άνοιγμα | Κατωτ Τιμή | Ανωτ Τιμή | Τελ Τιμή | Σταθμ Τιμή | Τελευταία ζήτηση [7] | Τελευταία προσφορά [7] | Ρ/Ε μετά φ. Χρήσιμ | Όγκος      | Πράξεις | Αξία Συναλλαγών[8] | Χ.Α. Εταιρείας (χιλ. €) [3,5] | Χαμηλό έτους | Υψηλό έτους  | Κλάδος [4]   |       |       |          |
|-------------------|------------|---------------|--------|------|------------------------------------|------------------|----------------|------------------|----------|-------------------------|---------|------------|-----------|----------|------------|----------------------|------------------------|--------------------|------------|---------|--------------------|-------------------------------|--------------|--------------|--------------|-------|-------|----------|
|                   |            | 2021          | 2022   | 2023 |                                    |                  |                |                  |          |                         |         |            |           |          |            |                      |                        |                    |            |         |                    |                               |              |              |              |       |       |          |
| 118,105,090       | 0.300      | 0.3411        | 0.3798 | ---  | 26/06/2023                         | 05/03/2020       | ---            | 18.76            | -0.85    | €                       | 18.92   | 12/06/2024 | 19.1      | 18.74    | 19.1       | 18.76                | 18.891                 | 287@18.75          | 2500@18.79 | ---     | ---                | 167,119                       | 793          | 3,157,027.06 | 2,215,651.49 | 14.68 | 19.1  | 65101010 |
| 73,694,142        | 3.45       | ---           | ---    | ---  | 04/10/2023                         | ---              | ---            | 12.06            | 0.84     | ρ                       | 11.96   | 12/06/2024 | 11.84     | 11.84    | 12.16      | 12.06                | 11.987                 | 94@12.04           | 3987@12.06 | ---     | ---                | 156,755                       | 726          | 1,878,982.68 | 888,751.35   | 7.24  | 12.42 | 30101010 |

Κύρια Αγορά - Μέσης Συναλλακτικής Δραστηριότητας

|             |       |        |        |        |            |            |      |       |       |   |       |            |       |       |       |       |       |                |            |      |      |         |     |            |            |        |        |          |
|-------------|-------|--------|--------|--------|------------|------------|------|-------|-------|---|-------|------------|-------|-------|-------|-------|-------|----------------|------------|------|------|---------|-----|------------|------------|--------|--------|----------|
| 13,126,020  | 0.660 | 0.1163 | 0.1158 | ---    | 26/07/2023 | 04/09/2020 | ---  | 2.64  | 0.76  | ρ | 2.62  | 12/06/2024 | 2.66  | 2.58  | 2.67  | 2.64  | 2.602 | 202@2.60       | 500@2.65   | ---  | ---  | 6,161   | 35  | 16,030.04  | 34,652.69  | 2.32   | 2.88   | 40401030 |
| 14,000,000  | 1.95  | 3.42   | 0.26   | ---    | 19/07/2023 | 26/03/2024 | ---  | 6.82  | -0.87 | € | 6.88  | 12/06/2024 | 6.96  | 6.82  | 6.96  | 6.82  | 6.846 | 600@6.80       | 217@6.92   | ---  | ---  | 334     | 8   | 2,286.46   | 95,480.00  | 6.74   | 11.75  | 35101015 |
| 3,114,144   | 0.360 | 0.3427 | 0.2304 | 0.563  | 20/05/2024 | 02/06/2020 | ---  | 8.44  | 0.24  | ρ | 8.42  | 12/06/2024 | 8.42  | 8.42  | 8.44  | 8.44  | 8.435 | 100@8.26       | 100@8.58   | ---  | ---  | 800     | 12  | 6,748.00   | 26,283.38  | 5.9    | 8.6    | 30202010 |
| 243,164,193 | 0.300 | ---    | ---    | ---    | 30/12/2021 | 05/12/2023 | ---  | 2.35  | -0.42 | € | 2.36  | 12/06/2024 | 2.36  | 2.31  | 2.37  | 2.35  | 2.331 | 1474@2.31      | 1289@2.35  | ---  | ---  | 7,655   | 41  | 17,845.37  | 571,435.85 | 1.86   | 2.58   | 40501015 |
| 35,764,593  | 2.10  | 0.075  | 0.1046 | 0.1045 | 12/06/2024 | 25/11/2019 | ---  | 1.875 | -0.27 | € | 1.88  | 12/06/2024 | 1.895 | 1.875 | 1.905 | 1.875 | 1.888 | 700@1.87       | 932@1.90   | ---  | ---  | 36,877  | 50  | 69,616.91  | 67,058.61  | 1.86   | 2.01   | 35102030 |
| 101,123,806 | 0.360 | ---    | ---    | ---    | 22/07/2010 | 28/06/2011 | ---  | 0.35  | -0.57 | € | 0.352 | 12/06/2024 | 0.357 | 0.344 | 0.357 | 0.35  | 0.348 | 300@0.346      | 1517@0.350 | ---  | ---  | 54,537  | 43  | 18,979.47  | 35,393.33  | 0.344  | 0.467  | 40203040 |
| 784,500     | 10.00 | 0.3    | ---    | 0.5008 | 28/05/2024 | 31/07/2018 | ---  | 7.5   | -0.66 | € | 7.55  | 12/06/2024 | 7.5   | 7.5   | 7.5   | 7.5   | 7.5   | 27@7.25        | 545@8.00   | ---  | 2022 | 325     | 4   | 2,437.50   | 5,883.75   | 6.65   | 9      | 30202010 |
| 10,567,700  | 0.300 | ---    | ---    | ---    | 06/10/2005 | 13/02/2002 | ---  | 0.68  | -2.02 | € | 0.694 | 12/06/2024 | 0.69  | 0.666 | 0.69  | 0.68  | 0.675 | 200@0.660      | 4359@0.680 | ---  | ---  | 4,902   | 24  | 3,308.69   | 7,186.04   | 0.606  | 0.99   | 10102030 |
| 18,680,300  | 0.050 | ---    | ---    | ---    | 06/07/2022 | ---        | ---  | 8.21  | -0.12 | € | 8.22  | 12/06/2024 | 8.25  | 8.14  | 8.29  | 8.15  | 8.222 | 80@8.14        | 200@8.23   | ---  | ---  | 10,000  | 60  | 82,224.16  | 153,365.26 | 8.14   | 10.95  | 35101010 |
| 54,200,000  | 0.075 | 0.035  | 0.074  | ---    | 18/07/2023 | 23/11/2021 | ---  | 12    | -0.17 | € | 12.02 | 12/06/2024 | 12    | 12    | 12.02 | 12    | 12.00 | 11275431@12.00 | 1200@12.02 | ---  | ---  | 18,679  | 39  | 224,164.30 | 650,400.00 | 8.8    | 12.1   | 10101015 |
| 10,500,000  | 2.40  | 0.29   | 0.3    | ---    | 16/05/2023 | 02/04/2024 | ---  | 4.66  | 1.30  | ρ | 4.6   | 12/06/2024 | 4.7   | 4.58  | 4.7   | 4.58  | 4.663 | 100@4.50       | 550@4.58   | 8.01 | 2023 | 290     | 3   | 1,352.20   | 48,930.00  | 4.18   | 6.9    | 35102000 |
| 167,868,482 | 0.300 | ---    | ---    | ---    | 20/08/2007 | 28/11/2022 | ---  | 0.899 | -0.88 | € | 0.907 | 12/06/2024 | 0.901 | 0.892 | 0.923 | 0.899 | 0.9   | 300@0.896      | 33@0.903   | ---  | ---  | 43,982  | 82  | 39,568.36  | 150,913.77 | 0.76   | 1.01   | 20103015 |
| 4,740,000   | 0.860 | ---    | ---    | ---    | 14/03/2003 | ---        | ---  | 1.37  | ---   | ρ | 1.37  | 12/06/2024 | ---   | ---   | ---   | ---   | ---   | 145@1.33       | 26@1.39    | -(6) | 2023 | ---     | --- | ---        | 6,493.80   | 1.13   | 1.48   | 10101015 |
| 17,120,280  | 0.940 | 0.06   | ---    | ---    | 27/06/2022 | 26/06/2023 | ---  | 2.67  | -0.74 | € | 2.69  | 12/06/2024 | 2.69  | 2.67  | 2.72  | 2.67  | 2.7   | 130@2.67       | 220@2.71   | ---  | ---  | 2,480   | 21  | 6,696.30   | 45,711.15  | 2.58   | 3.09   | 45102020 |
| 4,419,616   | 1.58  | ---    | 0.1531 | ---    | 10/07/2023 | 04/03/2015 | ---  | 2.78  | -3.47 | € | 2.88  | 12/06/2024 | 2.8   | 2.76  | 2.87  | 2.87  | 2.784 | 680@2.76       | 90@2.83    | ---  | ---  | 1,415   | 23  | 3,938.73   | 12,286.53  | 2.76   | 3.49   | 20102010 |
| 10,500,000  | 0.950 | ---    | ---    | ---    | 24/06/2008 | 21/07/2023 | ---  | 3.9   | 0.52  | ρ | 3.88  | 12/06/2024 | 3.76  | 3.76  | 3.9   | 3.9   | 3.807 | 1@3.89         | 178@3.94   | ---  | 2022 | 1,059   | 28  | 4,031.81   | 40,950.00  | 3.62   | 4.32   | 55102015 |
| 31,317,025  | 0.400 | ---    | ---    | ---    | 26/04/2007 | 10/05/2023 | ---  | 3.775 | -0.26 | € | 3.785 | 12/06/2024 | 3.715 | 3.715 | 3.775 | 3.775 | 3.718 | 457@3.72       | 73@3.78    | ---  | ---  | 1,084   | 13  | 4,030.18   | 118,221.77 | 3.71   | 4.9    | 30202000 |
| 138,218,440 | 0.870 | ---    | ---    | ---    | 11/12/2023 | ---        | ---  | 0.93  | ---   | ρ | 0.93  | 12/06/2024 | 0.928 | 0.927 | 0.934 | 0.93  | 0.93  | 2500@0.920     | 5000@0.930 | ---  | ---  | 120,016 | 160 | 111,593.88 | 128,543.15 | 0.845  | 0.9628 | 35102000 |
| 87,127,162  | 0.500 | ---    | ---    | 0.0304 | 06/06/2024 | 28/07/2021 | ---  | 1.156 | ---   | ρ | 1.156 | 12/06/2024 | 1.162 | 1.148 | 1.162 | 1.156 | 1.154 | 2500@1.15      | 697@1.16   | ---  | ---  | 27,292  | 67  | 31,495.98  | 100,719.00 | 1.112  | 1.256  | 35102000 |
| 24,586,446  | 0.230 | ---    | 0.04   | 0.049  | 04/06/2024 | 08/06/2022 | ---  | 4.75  | -1.45 | € | 4.82  | 12/06/2024 | 4.82  | 4.745 | 4.845 | 4.75  | 4.817 | 150@4.73       | 181@4.75   | ---  | ---  | 20,948  | 114 | 100,906.15 | 116,785.62 | 3.925  | 5.43   | 10101010 |
| 6,456,530   | 1.08  | 0.12   | 0.1314 | ---    | 17/07/2023 | 02/08/2010 | ---  | 6.72  | -1.18 | € | 6.8   | 12/06/2024 | 6.8   | 6.72  | 6.8   | 6.72  | 6.722 | 177@6.72       | 40@6.76    | ---  | ---  | 543     | 5   | 3,650.20   | 43,387.88  | 6.62   | 8.48   | 15101010 |
| 120,528,771 | 1.60  | ---    | ---    | ---    | 10/11/2023 | ---        | ---  | 1.69  | -0.82 | € | 1.704 | 12/06/2024 | 1.698 | 1.68  | 1.71  | 1.69  | 1.691 | 2900@1.68      | 990@1.69   | ---  | ---  | 49,324  | 92  | 83,413.72  | 203,693.62 | 1.626  | 1.798  | 35102045 |
| 17,190,046  | 0.300 | ---    | ---    | ---    | 16/11/1992 | 04/12/2023 | ---  | 1.345 | 0.37  | ρ | 1.34  | 12/06/2024 | 1.31  | 1.31  | 1.37  | 1.345 | 1.327 | 60@1.32        | 32@1.35    | ---  | ---  | 10,294  | 27  | 13,659.53  | 23,120.61  | 1.08   | 1.475  | 50204000 |
| 13,000,000  | 0.650 | ---    | ---    | ---    | 01/08/2007 | 07/04/2000 | 5093 | 0.9   | 22.45 | ρ | 0.735 | 12/06/2024 | 0.71  | 0.71  | 0.95  | 0.95  | 0.898 | 84@0.790       | 1318@0.950 | ---  | ---  | 1,010   | 17  | 907.17     | 11,700.00  | 0.68   | 1.33   | 50101035 |
| 32,413,681  | 0.370 | ---    | ---    | ---    | 15/07/2009 | 11/05/2000 | ---  | 2.825 | 2.36  | ρ | 2.76  | 12/06/2024 | 2.75  | 2.7   | 2.845 | 2.825 | 2.818 | 360@2.80       | 5511@2.82  | ---  | ---  | 36,649  | 101 | 103,275.33 | 91,568.65  | 2.48   | 3.18   | 55102035 |
| 3,628,761   | 3.44  | 0.5109 | ---    | 0.316  | 13/05/2024 | 19/07/2022 | ---  | 6.62  | -0.30 | € | 6.64  | 12/06/2024 | 6.68  | 6.52  | 6.68  | 6.62  | 6.583 | 100@6.56       | 53@6.62    | 3.66 | 2023 | 2,005   | 21  | 13,199.62  | 24,022.40  | 6.4205 | 7.1806 | 30204000 |
| 18,810,000  | 0.400 | ---    | ---    | ---    | 08/07/2010 | 14/11/2007 | ---  | 3.39  | -2.87 | € | 3.49  | 12/06/2024 | 3.21  | 3.19  | 3.4   | 3.39  | 3.215 | 40@3.01        | 99@3.39    | ---  | ---  | 915     | 11  | 2,941.75   | 63,765.90  | 1.9    | 3.73   | 40401025 |
| 23,986,500  | 1.04  | ---    | ---    | ---    | 26/06/2009 | 28/08/2023 | ---  | 2.5   | 0.40  | ρ | 2.49  | 12/06/2024 | 2.52  | 2.45  | 2.52  | 2.5   | 2.495 | 500@2.46       | 207@2.50   | ---  | ---  | 6,670   | 24  | 16,642.25  | 59,966.25  | 2.44   | 3.13   | 50101035 |
| 6,325,000   | 0.600 | 0.19   | 0.153  | ---    | 03/07/2023 | 17/02/2014 | ---  | 2.44  | ---   | ρ | 2.44  | 12/06/2024 | ---   | ---   | ---   | ---   | ---   | 190@2.20       | 650@2.40   | ---  | ---  | ---     | --- | ---        | 15,433.00  | 2.16   | 2.7    | 50205010 |
| 24,060,000  | 0.300 | 0.055  | 0.075  | 0.075  | 14/05/2024 | 01/07/2019 | ---  | 1.47  | -1.01 | € | 1.485 | 12/06/2024 | 1.465 | 1.45  | 1.47  | 1.47  | 1.456 | 1750@1.45      | 230@1.47   | 9.94 | 2023 | 4,879   | 22  | 7,102.14   | 35,368.20  | 1.45   | 1.95   | 50205010 |
| 15,878,748  | 0.480 | ---    | ---    | ---    | 10/07/2006 | 22/03/2004 | ---  | 4.1   | -7.24 | € | 4.42  | 12/06/2024 | 4.3   | 4.1   | 4.45  | 4.1   | 4.267 | 75@4.03        | 400@4.20   | ---  | ---  | 22,207  | 106 | 94,767.45  | 65,102.87  | 3.07   | 4.88   | 50101010 |
| 34,720,000  | 0.310 | ---    | ---    | ---    | 16/06/2010 | 01/08/2007 | ---  | 0.328 | -2.67 | € | 0.337 | 12/06/2024 | 0.338 | 0.315 | 0.338 | 0.328 | 0.32  | 150@0.316      | 732@0.328  | ---  | ---  | 24,558  | 30  | 7,860.75   | 11,388.16  | 0.315  | 0.398  | 40202015 |
| 13,673,200  | 0.420 | ---    | ---    | ---    | 18/07/2008 | 26/07/2001 | ---  | 1.545 | -1.59 | € | 1.57  | 12/06/2024 | 1.59  | 1.495 | 1.59  | 1.545 | 1.527 | 20@1.53        | 6786@1.55  | ---  | ---  | 5,412   | 27  | 8,262.00   | 21,125.09  | 1.2    | 1.94   | 45102020 |
| 18,410,839  | 1.00  | 0.262  | 0.202  | ---    | 23/08/2023 | 10/09/2010 | ---  | 2.21  | -3.91 | € | 2.3   | 12/06/2024 | 2.27  | 2.2   | 2.27  | 2.21  | 2.225 | 60@2.21        | 949@2.25   | ---  | ---  | 9,071   | 29  | 20,182.85  | 40,687.95  | 2.19   | 2.84   | 55102010 |
| 23,828,130  | 0.500 | 0.073  |        |        |            |            |      |       |       |   |       |            |       |       |       |       |       |                |            |      |      |         |     |            |            |        |        |          |

| Πληθος Χρεογράφων | Όνομ. Αξία | Μερίσματα [1] |        |        | Ημερ. Τελευτ. Αποκοπής |            | Σημ. | Χρεόγραφο                   | Τιμή κλεισίματος | % μεταβ. | Προηγ. Κλείσιμο- ημ/νία | Άνοιγμα | Κατωτ Τιμή | Ανωτ Τιμή | Τελ Σταθμ Τιμή | Τελευταία ζήτηση [7] | Τελευταία προσφορά [7] | Ρ/Ε μετά φ. Χρήστ | Όγκος      | Πράξεις    | Αξία Συναλλαγών[8] | Χ.Α. Εταιρείας (χιλ. €) [3,5] | Χαμηλό έτους | Υψηλό έτους | Κλάδος [4] |            |          |        |          |          |
|-------------------|------------|---------------|--------|--------|------------------------|------------|------|-----------------------------|------------------|----------|-------------------------|---------|------------|-----------|----------------|----------------------|------------------------|-------------------|------------|------------|--------------------|-------------------------------|--------------|-------------|------------|------------|----------|--------|----------|----------|
|                   |            | 2021          | 2022   | 2023   | Μέρισμα [2]            | Δικαιώμα   |      |                             |                  |          |                         |         |            |           |                |                      |                        |                   |            |            |                    |                               |              |             |            |            |          |        |          |          |
| 19,864,886        | 5.60       | 0.672         | 0.672  | 0.672  | 18/04/2024             | 02/07/2008 | ---  | ΕΛΛΑΔΟΣ ΤΡΑΠΕΖΑ (ΚΟ)        | 13.9             | 1.09     | P                       | 13.75   | 12/06/2024 | 13.8      | 13.7           | 13.95                | 13.9                   | 13.844            | 242@13.80  | 127@13.90  | ---                | ---                           | 1,420        | 22          | 19,658.75  | 276,121.92 | 13.6     | 15.85  | 30101010 |          |
| 26,730,187        | 0.520      | 0.1           | 0.12   | ---    | 29/06/2023             | 01/08/2017 | ---  | ΕΛΤΟΝ (ΚΟ)                  | 1.736            | 0.81     | P                       | 1.722   | 12/06/2024 | 1.74      | 1.694          | 1.75                 | 1.736                  | 1.707             | 20@1.71    | 170@1.74   | ---                | ---                           | 5,695        | 33          | 9,723.88   | 46,403.60  | 1.694    | 2.36   | 50205010 |          |
| 30,000,000        | 0.050      | 0.09          | 0.1    | ---    | 09/06/2023             | 11/06/2020 | ---  | ΕΝΤΕΡΣΟΦΤ (ΚΟ)              | 7.86             | 0.13     | P                       | 7.85    | 12/06/2024 | 7.86      | 7.85           | 7.9                  | 7.86                   | 7.854             | 8059@7.85  | 966@7.90   | ---                | ---                           | 8,732        | 16          | 68,580.34  | 235,800.00 | 5.68     | 8.1    | 10101015 |          |
| 36,300,000        | 1.12       | 0.2186        | ---    | ---    | 14/09/2022             | 12/12/2007 | ---  | ΕΥΑΘ (ΚΟ)                   | 3.13             | -0.95    | E                       | 3.16    | 12/06/2024 | 3.11      | 3.11           | 3.15                 | 3.13                   | 3.127             | 100@3.11   | 950@3.14   | ---                | ---                           | 1,600        | 13          | 5,003.00   | 113,619.00 | 3.04     | 3.58   | 65102030 |          |
| 15,083,480        | 0.150      | ---           | ---    | ---    | 02/06/2010             | 29/01/2024 | ---  | ΕΥΡΩΣΥΜΒΟΥΛΟΙ (ΚΟ)          | 1.34             | -2.90    | E                       | 1.38    | 12/06/2024 | 1.39      | 1.34           | 1.4                  | 1.34                   | 1.37              | 2000@1.34  | 851@1.36   | ---                | ---                           | 48,206       | 95          | 66,040.03  | 20,211.86  | 1.1      | 1.42   | 50205020 |          |
| 114,320,400       | 0.100      | 0.01          | ---    | ---    | 26/11/2021             | 05/08/2019 | ---  | ΙΚΤΙΝΟΣ ΕΛΛΑΣ (ΚΟ)          | 0.3675           | -0.94    | E                       | 0.371   | 12/06/2024 | 0.3715    | 0.36           | 0.379                | 0.3675                 | 0.37              | 1000@0.364 | 1500@0.368 | ---                | ---                           | 159,421      | 189         | 58,919.04  | 42,012.75  | 0.36     | 0.599  | 50101035 |          |
| 8,636,132         | 0.450      | ---           | 0.02   | ---    | 17/07/2023             | 13/10/2014 | ---  | ΙΛΥΔΑ (ΚΟ)                  | 1.69             | -0.30    | E                       | 1.695   | 12/06/2024 | 1.65      | 1.63           | 1.72                 | 1.69                   | 1.686             | 200@1.68   | 840@1.69   | 12.12              | 2023                          | 5,038        | 26          | 8,492.52   | 14,595.06  | 1.29     | 2.02   | 10101015 |          |
| 3,417,600         | 0.100      | 0.016         | 0.016  | ---    | 03/07/2023             | 02/04/2024 | ---  | ΙΝΤΕΡΓΟΥΝΤ-ΕΥΛΕΜΠΟΡΙΑ (ΠΟ)  | 0.494            | ---      | ~                       | 0.494   | 12/06/2024 | ---       | ---            | ---                  | ---                    | ---               | 700@0.346  | 300@0.520  | ---                | ---                           | ---          | ---         | ---        | 13,496.82  | 0.252    | 0.54   | 50101020 |          |
| 45,417,399        | 0.100      | ---           | ---    | ---    | 25/07/2008             | 02/04/2024 | ---  | ΙΝΤΕΡΓΟΥΝΤ-ΕΥΛΕΜΠΟΡΙΑ (ΚΟ)  | 0.26             | -1.52    | E                       | 0.264   | 12/06/2024 | 0.264     | 0.257          | 0.265                | 0.26                   | 0.262             | 500@0.259  | 1969@0.263 | ---                | ---                           | 29,451       | 36          | 7,725.70   | 13,496.82  | 0.257    | 0.3917 | 50101020 |          |
| 18,567,912        | 0.590      | 0.24          | ---    | ---    | 05/07/2023             | 26/01/2021 | ---  | ΙΝΤΕΡΛΑΪΦ (ΚΟ)              | 4.79             | -0.21    | E                       | 4.8     | 12/06/2024 | 4.87      | 4.79           | 4.87                 | 4.79                   | 4.807             | 280@4.77   | 390@4.79   | 6.49               | 2023                          | 589          | 12          | 2,831.45   | 88,940.30  | 4.62     | 5.3    | 30302025 |          |
| 8,424,900         | 0.500      | ---           | ---    | ---    | 12/07/2010             | 04/07/2019 | ---  | ΙΝΤΕΡΤΕΚ (ΚΟ)               | 1.19             | -2.46    | E                       | 1.22    | 12/06/2024 | 1.23      | 1.19           | 1.23                 | 1.19                   | 1.191             | 6@1.19     | 343@1.23   | 20.63              | 2023                          | 144          | 2           | 171.56     | 10,025.63  | 1.14     | 1.485  | 50205010 |          |
| 19,804,134        | 0.150      | ---           | ---    | ---    | 01/07/2004             | 06/11/2017 | ---  | ΚΕΚΡΩΦ (ΚΟ)                 | 1.315            | -4.02    | E                       | 1.37    | 12/06/2024 | 1.37      | 1.3            | 1.39                 | 1.315                  | 1.354             | 200@1.31   | 200@1.33   | -(6)-              | 2023                          | 13,364       | 60          | 18,093.05  | 26,042.44  | 1.3      | 1.965  | 35101010 |          |
| 40,219,218        | 0.260      | ---           | ---    | ---    | 29/08/2022             | 10/06/2019 | ---  | ΚΛΟΥΚΙΝΑΣ - ΛΑΠΠΑΣ (ΚΟ)     | 1.58             | -1.86    | E                       | 1.61    | 12/06/2024 | 1.645     | 1.58           | 1.65                 | 1.58                   | 1.603             | 325@1.58   | 2899@1.60  | ---                | ---                           | 23,887       | 51          | 38,297.69  | 63,546.36  | 1.425    | 1.825  | 50101010 |          |
| 11,510,102        | 0.890      | ---           | ---    | ---    | 24/06/2005             | 06/10/1999 | ---  | ΚΛΩΣΤ/ΡΓΙΑ ΝΑΥΠΑΚΤΟΥ (ΚΟ)   | 0.964            | -1.63    | E                       | 0.98    | 12/06/2024 | 0.98      | 0.934          | 0.98                 | 0.966                  | 0.948             | 40@0.940   | 78@0.966   | ---                | ---                           | 540          | 16          | 511.84     | 11,095.74  | 0.9      | 1.34   | 55101020 |          |
| 21,224,340        | 0.420      | 0.02          | ---    | ---    | 06/09/2022             | 25/04/2006 | ---  | ΚΟΡΔΕΛΛΟΥ Χ. ΑΦΟΙ (ΚΟ)      | 0.502            | -0.79    | E                       | 0.506   | 12/06/2024 | 0.494     | 0.489          | 0.508                | 0.502                  | 0.491             | 1119@0.490 | 817@0.502  | ---                | 2023                          | 14,336       | 21          | 7,038.76   | 10,654.62  | 0.489    | 0.684  | 55102010 |          |
| 33,065,136        | 0.380      | 0.2001        | 0.2004 | ---    | 24/08/2023             | 16/09/2013 | ---  | ΚΡΙ - ΚΡΙ (ΚΟ)              | 10.8             | -1.37    | E                       | 10.95   | 12/06/2024 | 11        | 10.7           | 11                   | 10.8                   | 10.831            | 272@10.65  | 1135@10.85 | 11.07              | 2023                          | 15,644       | 72          | 169,439.80 | 357,103.47 | 9.58     | 12.3   | 45102020 |          |
| 7,595,160         | 0.600      | ---           | ---    | ---    | 10/09/2019             | 18/08/2010 | ---  | ΚΥΡΙΑΚΟΥΛΗΣ (ΚΟ)            | 1.165            | -4.51    | E                       | 1.22    | 12/06/2024 | 1.22      | 1.165          | 1.22                 | 1.165                  | 1.172             | 19@1.17    | 250@1.18   | ---                | ---                           | 2,581        | 16          | 3,026.12   | 8,848.36   | 0.95     | 1.65   | 40501015 |          |
| 6,200,000         | 0.500      | ---           | ---    | ---    | 22/06/2010             | 01/11/1995 | ---  | ΛΑΔΕΝΗΣ Α.Ε. "ΜΙΝΕΡΒΑ" (ΚΟ) | 0.498            | 0.81     | P                       | 0.494   | 12/06/2024 | 0.47      | 0.47           | 0.498                | 0.498                  | 0.47              | 250@0.470  | 499@0.498  | ---                | ---                           | 2,020        | 9           | 949.68     | 3,087.60   | 0.47     | 0.98   | 40204020 |          |
| 5,939,268         | 0.620      | ---           | ---    | ---    | 10/07/2003             | 03/01/2002 | ---  | ΛΑΝΑΚΑΜ (ΚΑ)                | 0.955            | ---      | ~                       | 0.955   | 12/06/2024 | ---       | ---            | ---                  | ---                    | ---               | 940@0.875  | 195@0.965  | ---                | ---                           | ---          | ---         | ---        | ---        | 5,672.00 | 0.9    | 1.18     | 40401020 |
| 9,819,370         | 0.500      | ---           | ---    | ---    | 14/08/2007             | 09/01/2004 | ---  | ΜΑΘΙΟΣ ΠΥΡΙΜΑΧΑ (ΚΟ)        | 0.928            | ---      | ~                       | 0.928   | 12/06/2024 | ---       | ---            | ---                  | ---                    | ---               | 80@0.800   | 683@0.936  | ---                | ---                           | ---          | ---         | ---        | ---        | 9,112.38 | 0.714  | 1.3      | 55101000 |
| 30,150,000        | 0.360      | 0.0401        | 0.0908 | 0.122  | 28/05/2024             | 25/04/2019 | ---  | ΜΟΤΟΔΥΝΑΜΙΚΗ (ΚΟ)           | 2.89             | 0.35     | P                       | 2.88    | 12/06/2024 | 2.89      | 2.84           | 2.89                 | 2.89                   | 2.873             | 100@2.87   | 440@2.89   | ---                | ---                           | 3,935        | 27          | 11,307.15  | 87,133.50  | 2.76     | 3.34   | 40401030 |          |
| 43,200,000        | 1.00       | 0.0824        | ---    | ---    | 07/09/2022             | 13/09/2023 | ---  | ΜΠΛΕ ΚΕΑΡΟΣ (ΚΟ)            | 3.4              | 0.59     | P                       | 3.38    | 12/06/2024 | 3.35      | 3.35           | 3.4                  | 3.4                    | 3.37              | 200@3.38   | 2600@3.40  | ---                | ---                           | 4,290        | 16          | 14,455.80  | 146,880.00 | 3.2      | 3.4    | 35102000 |          |
| 8,321,682         | 0.670      | ---           | ---    | ---    | 17/08/2007             | 23/11/1999 | ---  | Ν. ΛΕΒΕΝΤΕΡΗΣ (ΚΟ)          | 0.276            | -10.39   | E                       | 0.308   | 12/06/2024 | 0.3       | 0.254          | 0.3                  | 0.28                   | 0.277             | 500@0.272  | 1000@0.280 | ---                | 2023                          | 1,539        | 19          | 425.92     | 2,927.66   | 0.254    | 0.4    | 55102010 |          |
| 2,160,524         | 0.670      | ---           | ---    | ---    | 03/12/2018             | 23/11/1999 | ---  | Ν. ΛΕΒΕΝΤΕΡΗΣ (ΠΟ)          | 0.292            | 0.69     | P                       | 0.29    | 12/06/2024 | 0.294     | 0.26           | 0.294                | 0.292                  | 0.263             | 1000@0.230 | 725@0.292  | ---                | 2023                          | 2,761        | 11          | 726.82     | 2,927.66   | 0.26     | 0.41   | 55102010 |          |
| 10,080,000        | 3.00       | 1.5           | 1.45   | 1.3    | 14/05/2024             | 27/08/2001 | ---  | ΟΛΘ (ΚΟ)                    | 21               | -2.78    | E                       | 21.6    | 12/06/2024 | 21.6      | 21             | 21.6                 | 21                     | 21.081            | 90@20.90   | 1126@21.00 | ---                | ---                           | 3,171        | 32          | 66,848.00  | 211,680.00 | 21       | 23.5   | 50206060 |          |
| 25,000,000        | 2.00       | 0.628         | 1.04   | ---    | 07/08/2023             | 08/08/2003 | ---  | ΟΛΠ (ΚΟ)                    | 25.35            | -0.98    | E                       | 25.6    | 12/06/2024 | 25.7      | 25.35          | 25.7                 | 25.35                  | 25.631            | 100@25.25  | 200@25.70  | 9.48               | 2023                          | 7,016        | 62          | 179,829.65 | 633,750.00 | 23       | 28.8   | 50206060 |          |
| 4,971,466         | 1.46       | ---           | ---    | ---    | 04/07/2007             | 08/10/2003 | ---  | ΠΑΪΡΗΣ ΠΛΑΣΤΙΚΩΝ (ΚΟ)       | 1.085            | -0.46    | E                       | 1.09    | 12/06/2024 | 1.085     | 1.05           | 1.09                 | 1.085                  | 1.065             | 87@1.04    | 95@1.09    | ---                | ---                           | 528          | 10          | 562.50     | 5,394.04   | 1.04     | 1.71   | 50203030 |          |
| 27,098,594        | 0.540      | 0.05          | 0.0401 | 0.0702 | 19/04/2024             | 14/01/2021 | ---  | ΠΑΠΟΥΤΣΑΝΗΣ (ΚΟ)            | 2.49             | 0.81     | P                       | 2.47    | 12/06/2024 | 2.5       | 2.49           | 2.51                 | 2.49                   | 2.496             | 2000@2.40  | 500@2.58   | 16.53              | 2023                          | 3,400        | 27          | 8,484.85   | 67,475.50  | 2.2      | 2.73   | 45201020 |          |
| 7,070,400         | 0.930      | 0.3242        | 0.2593 | 0.8645 | 15/04/2024             | 06/05/2016 | ---  | ΠΕΤΡΟΠΟΥΛΟΣ ΠΕΤΡΟΣ (ΚΟ)     | 8.38             | 1.21     | P                       | 8.28    | 12/06/2024 | 8.38      | 8.32           | 8.4                  | 8.4                    | 8.373             | 30@8.32    | 530@8.38   | ---                | ---                           | 5,040        | 40          | 42,200.80  | 59,249.95  | 8.22     | 10.65  | 50206015 |          |
| 43,741,452        | 0.660      | 0.2723        | 0.2629 | 0.2388 | 03/06/2024             | 01/11/1999 | ---  | ΠΛΑΣΤΙΚΑ ΘΡΑΚΗΣ (ΚΟ)        | 3.915            | -0.63    | E                       | 3.94    | 12/06/2024 | 3.945     | 3.89           | 3.945                | 3.915                  | 3.917             | 15@3.90    | 475@3.92   | ---                | ---                           | 13,613       | 66          | 53,326.89  | 171,247.78 | 3.8      | 4.595  | 50203015 |          |
| 21,912,599        | 0.300      | ---           | 0.048  | 0.0485 | 20/05/2024             | 23/02/2007 | ---  | ΡΕΒΟΪΛ (ΚΟ)                 | 1.655            | -0.30    | E                       | 1.66    | 12/06/2024 | 1.69      | 1.615          | 1.69                 | 1.655                  | 1.659             | 1100@1.61  | 510@1.66   | ---                | ---                           | 10,841       | 48          | 17,990.37  | 36,265.35  | 1.49     | 1.94   | 60101020 |          |
| 13,582,223        | 1.35       | ---           | ---    | ---    | 24/06/2008             | 02/02/2016 | ---  | ΣΙΔΑ ΜΕΤΑΛΛΟΥΡΓΙΚΗ (ΚΟ)     | 1.83             | -0.54    | E                       | 1.84    | 12/06/2024 | 1.855     | 1.8            | 1.855                | 1.83                   | 1.83              | 10@1.80    | 262@1.84   | ---                | ---                           | 3,379        | 17          | 6,183.60   | 24,855.47  | 1.76     | 2.4    | 55102010 |          |
| 40,693,350        | 5.00       | ---           | ---    | ---    | 03/07/2006             | 26/05/2015 | ---  | ΤΕΧΝΙΚΗ ΟΛΥΜΠΙΑΚΗ (ΚΟ)      | 2.54             | -0.78    | E                       | 2.56    | 12/06/2024 | 2.54      | 2.53           | 2.63                 | 2.54                   | 2.556             | 50@2.53    | 210@2.56   | ---                | ---                           | 8,057        | 59          | 20,590.93  | 103,361.11 | 2.49     | 3.05   | 40202010 |          |
| 3,048,000         | 0.300      | ---           | ---    | ---    | 06/07/2007             | 01/06/2021 | ---  | ΤΖΙΡΑΚΙΑΝ ΠΡΟΦΙΛ (ΚΟ)       | 1.435            | -4.33    | E                       | 1.5     | 12/06/2024 | 1.47      | 1.4            | 1.47                 | 1.435                  | 1.433             | 970@1.41   | 130@1.44   | ---                | 2023                          | 2,384        | 24          | 3,416.37   | 4,373.88   | 1.4      | 1.925  | 55102010 |          |
| 8,340,750         | 1.16       | ---           | ---    | ---    | 25/06/2009             | 17/09/2018 | ---  | ΧΑΪΔΕΜΕΝΟΣ (ΚΟ)             | 0.               |          |                         |         |            |           |                |                      |                        |                   |            |            |                    |                               |              |             |            |            |          |        |          |          |

| Πληθός Χρεογράφων | Ονομ. Αξία | Μερίσματα [1] |       |      | Ημερ. Τελευτ. Αποκοπής | Αποκοπή Δικαιώμα | Σημ. Χρεόγραφα | Τιμή κλεισίματος              | % μεταβ. | Προηγ. Κλεισίση ημ/νία | Άνοιγμα | Κατωτ Τιμή | Ανωτ Τιμή | Τελ Σταθμ Τιμή | Τελευταία ζήτηση [7] | Τελευταία προσφορά [7] | Ρ/Ε μετά φ. Χρήστ | Όγκος      | Πράξεις | Αξία Συναλλαγών [8] | Χ.Α. Εταιρείας (χιλ. €) [3,5] | Χαμηλό έτους | Υψηλό έτους | Κλάδος [4] |              |          |          |          |          |
|-------------------|------------|---------------|-------|------|------------------------|------------------|----------------|-------------------------------|----------|------------------------|---------|------------|-----------|----------------|----------------------|------------------------|-------------------|------------|---------|---------------------|-------------------------------|--------------|-------------|------------|--------------|----------|----------|----------|----------|
|                   |            | 2021          | 2022  | 2023 |                        |                  |                |                               |          |                        |         |            |           |                |                      |                        |                   |            |         |                     |                               |              |             |            |              |          |          |          |          |
| 11,869,224        | 0.540      | 0.136         | 0.15  | ---  | 03/07/2023             | 30/08/2019       | ---            | FLEXOPACK (ΚΟ)                | 8        | ---                    | 8       | 12/06/2024 | 8         | 8              | 8                    | 8                      | 22@7.90           | 326@8.00   | ---     | ---                 | 50                            | 1            | 400.00      | 94,953.79  | 7.55         | 8.65     | 50203030 |          |          |
| 468,700           |            | 3.42          | 4.06  | 2.8  | 13/06/2024             | 21/05/2004       | ---            | MERMEREN KOMB. A.D. PR. (ΕΛΠ) | 47       | ---                    | 47      | 12/06/2024 | ---       | ---            | ---                  | ---                    | 30@44.00          | 10@49.00   | 1.61    | 2023                | ---                           | ---          | ---         | 22,028.90  | 42.2         | 50       | 55102000 |          |          |
| 57,434,884        | 1.17       | ---           | ---   | ---  | 05/06/2008             | 12/06/2009       | ---            | REDS (ΚΟ)                     | 2.7      | ---                    | 2.7     | 12/06/2024 | 2.7       | 2.7            | 2.7                  | 2.7                    | 2.7940251@2.70    | 149@2.72   | ---     | ---                 | 61,211                        | 70           | 165,269.70  | 155,074.19 | 2.25         | 2.74     | 35101010 |          |          |
| 244,669,638       | 0.500      | 0.02          | 0.03  | ---  | 23/06/2023             | 28/12/2023       | ---            | TRASTOR Α.Ε.Ε.Α.Π. (ΚΟ)       | 1.14     | 2.70                   | 1.11    | 12/06/2024 | 1.12      | 1.11           | 1.14                 | 1.14                   | 1.124 3539@1.14   | 3450@1.19  | ---     | ---                 | 1,483                         | 4            | 1,666.96    | 278,923.39 | 1.1          | 1.42     | 35102000 |          |          |
| 15,300,000        | 0.300      | ---           | ---   | ---  | 30/07/2009             | 13/12/1999       | ---            | ΑΤΤΙΚΕΣ ΕΚΔΟΣΕΙΣ (ΚΟ)         | 0.418    | ---                    | 0.418   | 12/06/2024 | ---       | ---            | ---                  | ---                    | ---               | 1539@0.408 | ---     | ---                 | ---                           | ---          | ---         | 6,395.40   | 0.292        | 0.452    | 40301030 |          |          |
| 15,000,000        | 0.300      | ---           | ---   | ---  | 06/07/2007             | 18/07/2000       | ---            | ΔΔΙΟΣ ΠΛΑΣΤΙΚΑ (ΚΟ)           | 3.62     | ---                    | 3.62    | 12/06/2024 | ---       | ---            | ---                  | ---                    | 150@3.28          | 110@3.78   | ---     | ---                 | ---                           | ---          | ---         | ---        | 54,300.00    | 3.18     | 4.18     | 50203015 |          |
| 3,307,500         | 0.210      | ---           | 0.4   | ---  | 13/10/2023             | 30/11/2022       | ---            | ΕΛΒΕ Α.Β.Ε.Ε. (ΚΟ)            | 5        | ---                    | 5       | 12/06/2024 | 5.05      | 5.05           | 5.05                 | 5.05                   | 50@4.82           | 4@5.05     | 9.34    | 2023                | 4                             | 1            | 20.20       | 16,537.50  | 4.7          | 5.45     | 40204020 |          |          |
| 86,735,980        | 0.310      | ---           | ---   | ---  | 06/07/2009             | 07/09/2023       | ---            | ΙΑΤΡΙΚΟ ΑΘΗΝΩΝ (ΚΟ)           | 1.635    | ---                    | 1.635   | 12/06/2024 | 1.66      | 1.61           | 1.66                 | 1.61                   | 1.633 250@1.57    | 230@1.60   | ---     | ---                 | 795                           | 8            | 1,298.05    | 141,813.33 | 1.505        | 2.03     | 20101025 |          |          |
| 2,760,000         | 11.83      | 11            | 11.8  | 12.4 | 03/06/2024             | 16/07/1990       | ---            | ΚΑΡΕΛΙΑ (ΚΟ)                  | 334      | ---                    | 334     | 12/06/2024 | ---       | ---            | ---                  | ---                    | 25@332.00         | 40@336.00  | ---     | ---                 | ---                           | ---          | ---         | ---        | 921,840.00   | 324      | 350      | 45103010 |          |
| 6,700,000         | 0.800      | 0.047         | 0.047 | ---  | 23/08/2023             | 29/05/2014       | ---            | ΚΕΠΕΝΟΥ ΜΥΛΟΙ (ΚΟ)            | 2        | ---                    | 2       | 12/06/2024 | ---       | ---            | ---                  | ---                    | ---               | 630@1.99   | 21.47   | 2023                | ---                           | ---          | ---         | ---        | 13,400.00    | 1.73     | 2.26     | 45102020 |          |
| 18,017,472        | 0.360      | ---           | ---   | ---  | 09/09/2022             | 28/08/2017       | ---            | ΚΤΗΜΑ Κ. ΛΑΖΑΡΙΔΗ (ΚΟ)        | 1.79     | ---                    | 1.79    | 12/06/2024 | ---       | ---            | ---                  | ---                    | 100@1.72          | 990@1.79   | ---     | ---                 | ---                           | ---          | ---         | ---        | 32,251.27    | 1.64     | 1.9      | 45101015 |          |
| 21,364,000        | 1.12       | ---           | 0.4   | ---  | 21/08/2023             | 08/03/2023       | ---            | ΛΑΜΨΑ (ΚΟ)                    | 36.8     | ---                    | 36.8    | 12/06/2024 | 37.6      | 36.6           | 37.6                 | 36.6                   | 36.767 50@36.60   | 40@37.40   | ---     | ---                 | 6                             | 2            | 220.60      | 786,195.20 | 28.4         | 39.8     | 40501025 |          |          |
| 32,188,050        | 1.04       | ---           | ---   | ---  | 21/07/2008             | 20/01/2000       | ---            | ΜΟΥΖΑΚΗΣ (ΚΟ)                 | 0.69     | ---                    | 0.69    | 12/06/2024 | 0.68      | 0.67           | 0.68                 | 0.67                   | 0.675 2000@0.670  | 340@0.670  | ---     | ---                 | 1,000                         | 2            | 675.00      | 22,209.75  | 0.67         | 0.92     | 55101020 |          |          |
| 6,340,000         | 0.600      | 0.17          | 0.1   | 0.2  | 11/12/2023             | 11/01/2024       | ---            | ΝΑΚΑΣ ΜΟΥΣΙΚΗ (ΚΟ)            | 2.72     | ---                    | 2.72    | 12/06/2024 | 2.7       | 2.7            | 2.7                  | 2.7                    | 500@2.62          | 430@2.88   | ---     | ---                 | 10                            | 1            | 27.00       | 17,244.80  | 2.54         | 3.16     | 40401030 |          |          |
| 27,379,200        | 0.980      | ---           | 0.45  | ---  | 01/08/2023             | 29/08/2022       | ---            | ΠΛΑΣΤΙΚΑ ΚΡΗΤΗΣ (ΚΟ)          | 15       | ---                    | 15      | 12/06/2024 | 15        | 15             | 15                   | 15                     | 500@14.90         | 200@15.50  | ---     | ---                 | 24                            | 1            | 360.00      | 410,688.00 | 14.4         | 16.4     | 50203015 |          |          |
| 255,494,534       | 2.71       | 0.279         | 0.255 | 0.11 | 11/12/2023             | 30/09/2021       | ---            | ΠΡΟΝΤΕΑ (ΚΟ)                  | 7.8      | ---                    | 7.8     | 12/06/2024 | ---       | ---            | ---                  | ---                    | 800@7.80          | 77@8.00    | ---     | ---                 | ---                           | ---          | ---         | ---        | 1,992,857.37 | 7        | 8        | 35102000 |          |
| 4,181,450         | 0.500      | ---           | ---   | ---  | 21/08/2000             | 05/03/2002       | ---            | ΣΑΡΑΝΤΟΠΟΥΛΟΣ ΚΥΛ/ΜΥΛΟΙ (ΚΟ)  | 1.07     | ---                    | 1.07    | 12/06/2024 | ---       | ---            | ---                  | ---                    | ---               | 1000@1.17  | ---     | ---                 | ---                           | ---          | ---         | ---        | ---          | 4,474.15 | 0.965    | 1.12     | 45102020 |

Διαπραγματεύσιμα Αμοιβαία Κεφάλαια (Δ.Α.Κ.)

|         |     |     |     |     |            |     |                                |       |       |   |       |            |       |       |       |       |                  |           |     |     |        |    |            |     |       |    |       |
|---------|-----|-----|-----|-----|------------|-----|--------------------------------|-------|-------|---|-------|------------|-------|-------|-------|-------|------------------|-----------|-----|-----|--------|----|------------|-----|-------|----|-------|
| 934,675 | --- | --- | --- | --- | 15/06/2016 | --- | ALPHA ETF FTSE Athex Large Cap | 35.48 | -1.22 | € | 35.92 | 12/06/2024 | 35.95 | 35.48 | 35.95 | 35.48 | 35.588 500@35.40 | 500@35.50 | --- | --- | 16,509 | 46 | 587,529.81 | --- | 31.58 | 38 | 12003 |
|---------|-----|-----|-----|-----|------------|-----|--------------------------------|-------|-------|---|-------|------------|-------|-------|-------|-------|------------------|-----------|-----|-----|--------|----|------------|-----|-------|----|-------|

Επιτήρηση

|            |       |     |     |     |            |            |      |                           |       |        |       |            |            |       |       |       |              |                  |            |      |      |        |        |           |           |           |          |          |          |          |
|------------|-------|-----|-----|-----|------------|------------|------|---------------------------|-------|--------|-------|------------|------------|-------|-------|-------|--------------|------------------|------------|------|------|--------|--------|-----------|-----------|-----------|----------|----------|----------|----------|
| 89,078,604 | 0.040 | --- | --- | --- | 07/07/2010 | 16/01/2024 | 5160 | FRIGOGLOSS (ΚΟ)           | 0.216 | -10.00 | €     | 0.24       | 12/06/2024 | 0.24  | 0.216 | 0.24  | 0.216        | 0.217 2315@0.216 | 6550@0.220 | ---  | 2023 | 46,523 | 20     | 10,072.97 | 19,240.98 | 0.212     | 0.44     | 50204000 |          |          |
| 65,326,268 | 0.530 | --- | --- | --- | 04/07/2007 | 19/07/2006 | 4750 | SATO ΑΕ (ΚΟ)              | 0.034 | ---    | 0.034 | 12/06/2024 | ---        | ---   | ---   | ---   | ---          | 37480@0.037      | ---        | ---  | ---  | ---    | ---    | ---       | ---       | 2,221.09  | 0.027    | 0.067    | 40202015 |          |
| 13,191,620 | 0.620 | --- | --- | --- | 04/08/2010 | 09/09/2002 | 5232 | ΥΑΛΚΟ - ΚΩΝΣΤΑΝΤΙΝΟΥ (ΚΟ) | 0.162 | ---    | 0.162 | 12/06/2024 | ---        | ---   | ---   | ---   | ---          | 500@0.150        | ---        | ---  | ---  | ---    | ---    | ---       | ---       | 2,137.04  | 0.146    | 0.208    | 40202020 |          |
| 17,579,754 | 4.16  | --- | --- | --- | 18/08/2006 | 02/08/2010 | ---  | ΒΙΟΤΕΡ (ΚΟ)               | 0.256 | ---    | 0.256 | 12/06/2024 | ---        | ---   | ---   | ---   | ---          | 1053@0.256       | ---        | ---  | ---  | ---    | ---    | ---       | ---       | 4,500.42  | 0.2      | 0.436    | 50101010 |          |
| 54,654,600 | 0.050 | --- | --- | --- | 01/07/1998 | 30/12/2022 | 5275 | ΒΙΣ (ΚΟ)                  | 0.153 | ---    | 0.153 | 12/06/2024 | ---        | ---   | ---   | ---   | 400@0.159    | ---              | ---        | ---  | 2023 | ---    | ---    | ---       | ---       | ---       | 8,362.15 | 0.148    | 0.288    | 50203030 |
| 51,754,364 | 0.300 | --- | --- | --- | 23/12/2003 | 24/01/2007 | 5197 | ΕΠΙΛΕΚΤΟΣ (ΚΟ)            | 0.14  | ---    | 0.14  | 12/06/2024 | 0.126      | 0.126 | 0.126 | 0.126 | 0.126        | ---              | 7500@0.126 | ---  | ---  | 500    | 1      | 63.00     | 7,245.61  | 0.108     | 0.164    | 55101020 |          |          |
| 15,842,391 | 1.51  | --- | --- | --- | 15/07/2009 | 12/05/2000 | 5141 | ΜΠΗΤΡΟΣ ΣΥΜΜΕΤΟΧΙΚΗ (ΚΟ)  | 0.64  | ---    | 0.64  | 12/06/2024 | ---        | ---   | ---   | ---   | ---          | 5031@0.635       | ---        | ---  | ---  | ---    | ---    | ---       | ---       | 10,139.13 | 0.41     | 0.755    | 55102010 |          |
| 24,319,250 | 0.300 | --- | --- | --- | 09/07/2002 | 04/07/2007 | 5165 | ΠΡΟΟΔΕΥΤΙΚΗ (ΚΟ)          | 0.276 | 9.52   | €     | 0.252      | 12/06/2024 | 0.274 | 0.274 | 0.276 | 0.276        | 0.276 250@0.274  | ---        | ---  | ---  | ---    | ---    | ---       | ---       | 19,339.21 | 6,712.11 | 0.228    | 0.4      | 50101010 |
| 28,438,268 | 0.070 | --- | --- | --- | 21/08/2006 | 24/11/1999 | 5253 | ΣΠΥΡΟΥ ΑΓΡ. ΟΙΚ. (ΚΟ)     | 0.155 | ---    | 0.155 | 12/06/2024 | ---        | ---   | ---   | ---   | ---          | 2500@0.145       | 2700@0.169 | ---  | ---  | ---    | ---    | ---       | ---       | 4,407.93  | 0.14     | 0.252    | 45102010 |          |
| 1,011,000  | 1.00  | --- | --- | --- | 01/07/2004 | 11/12/2012 | 5193 | ΤΡΙΑ ΑΛΦΑ (ΚΟ)            | 5.9   | ---    | 5.9   | 12/06/2024 | 5.4        | 5.4   | 5.4   | 5.4   | 5.4 228@5.40 | 70@6.40          | ---        | 2023 | 50   | 3      | 270.00 | 5,964.90  | 5.35      | 8.95      | 55101020 |          |          |          |

Κατάσταση σε Αναστολή

|            |       |     |     |     |            |            |      |                         |       |     |       |            |     |     |     |     |     |     |     |     |     |     |     |     |     |     |          |       |       |          |
|------------|-------|-----|-----|-----|------------|------------|------|-------------------------|-------|-----|-------|------------|-----|-----|-----|-----|-----|-----|-----|-----|-----|-----|-----|-----|-----|-----|----------|-------|-------|----------|
| 12,417,000 | 0.310 | --- | --- | --- | 27/08/2019 | 28/08/2017 | 5233 | MLS ΠΛΗΡΟΦΟΡΙΚΗ (ΚΟ)    | 0.57  | --- | 0.57  | 12/05/2020 | --- | --- | --- | --- | --- | --- | --- | --- | --- | --- | --- | --- | --- | --- | 7,077.69 | 0.57  | 0.57  | 10101015 |
| 6,330,002  | 0.300 | --- | --- | --- | 25/06/2002 | 15/03/2019 | 5278 | ΒΑΡΒΑΡΕΣΙΟΣ (ΚΟ)        | 0.24  | --- | 0.24  | 02/05/2023 | --- | --- | --- | --- | --- | --- | --- | --- | --- | --- | --- | --- | --- | --- | 1,519.20 | 0.24  | 0.24  | 55101020 |
| 3,961,300  | 1.28  | --- | --- | --- | 29/06/2004 | 03/08/2000 | 5248 | ΔΟΥΡΟΣ (ΚΟ)             | 0.25  | --- | 0.25  | 24/04/2023 | --- | --- | --- | --- | --- | --- | --- | --- | --- | --- | --- | --- | --- | --- | 990.33   | 0.25  | 0.25  | 40204020 |
| 7,125,216  | 0.650 | --- | --- | --- | 01/07/2005 | 14/12/1999 | 4955 | ΚΡΕΚΑ (ΚΟ)              | 0.28  | --- | 0.28  | 06/04/2023 | --- | --- | --- | --- | --- | --- | --- | --- | --- | --- | --- | --- | --- | --- | 1,995.06 | 0.28  | 0.28  | 45102010 |
| 7,734,375  | 1.00  | --- | --- | --- | 09/07/2007 | 07/01/2011 | 5277 | ΛΙΒΑΝΗ ΕΚΔΟΤ. ΟΡΓ. (ΚΟ) | 0.125 | --- | 0.125 | 28/04/2023 | --- | --- | --- | --- | --- | --- | --- | --- | --- | --- | --- | --- | --- | --- | 966.80   | 0.125 | 0.125 | 40301030 |
| 10,203,575 | 0.730 | --- | --- | --- | 16/07/2007 | 18/10/1999 | ---  | ΦΙΕΡΑΤΕΣ (ΚΟ)           | 0.359 | --- | 0.359 | 30/04/2024 | --- | --- | --- | --- | --- | --- | --- | --- | --- | --- | --- | --- | --- | --- | 3,663.08 | 0.335 | 0.538 | 55101020 |

**Σημειώσεις Χρεογράφων**

| Κωδικός | Κείμενο σημείωσης   |
|---------|---|
| ( )     | - Προσαρμοσμένα Μέρισματα λόγω διανομής Δωρεάν μετοχών.   |
| *       | - Τελευταία προσαρμοσμένη τιμή κλεισίματος.   |
| [1]     | - Καθαρά μερίσματα.   |
| [2]     | - Στη στήλη "Ημερ. Αποκοπής τελευταίου δικαιώματος" αναφέρεται η Ημερομηνία εισαγωγής για Νέες Εταιρείες.   |
| [3]     | - Η Χρηματιστηριακή αξία αναφέρεται στο σύνολο των μετοχών  |
| [4]     | - Η κωδικοποίηση των Κλάδων Οικονομικής Δραστηριότητας του Χ.Α. παρουσιάζονται στο Παράρτημα Α  |
| [5]     | - Η Χρηματιστηριακή Αξία αναφέρεται στο σύνολο των κατηγοριών μετοχών (εφόσον έχουν εισαχθεί περισσότερες της μιας κατηγορίες) και δεν αναφέρεται σε επιμέρους κατηγορίες μετοχών μιας εταιρείας. |
| [6]     | - P/E μεγαλύτερο του 100  |
| [7]     | - Τελευταία εικόνα του Βιβλίου Εντολών πριν το τέλος της συνεδρίασης  |
| [8]     | - Στην Αξία Συναλλαγών των Μετοχών περιλαμβάνονται όλοι οι τύποι Πακέτων  |
| 4750    | - Μεταφορά στην Κατηγορία Επιτήρησης από 8/4/2011.  |
| 4955    | - Μεταφορά στην Επιτήρηση από 5/4/2013.   |
| 5093    | - Μεταφορά στην Κατηγορία Επιτήρησης από 8/4/2015.  |
| 5141    | - Μεταφορά στην Κατηγορία Επιτήρησης από 10/05/2017.  |
| 5160    | - Μεταφορά στην Κατηγορία Επιτήρησης από 15/04/2016.  |
| 5165    | - Μεταφορά στην Κατηγορία Επιτήρησης από 15/02/2018.  |
| 5193    | - Μεταφορά στην κατηγορία Επιτήρησης από 25/10/2018.  |
| 5197    | - Μεταφορά στην κατηγορία Επιτήρησης από 07/11/2018.  |
| 5232    | - Μεταφορά στην Κατηγορία Επιτήρησης από 08/04/2011.  |
| 5233    | - Αναστολή διαπραγμάτευσης από 13/05/2020.  |
| 5248    | - Μεταφορά στην κατηγορία Επιτήρησης από 06/09/2011.  |
| 5253    | - Μεταφορά στην Επιτήρηση από 14/5/2021.  |
| 5275    | - Μεταφορά στη Κατηγορία Επιτήρησης από 09/07/2020.   |
| 5277    | - Αναστολή διαπραγμάτευσης από 02/05/2023.  |
| 5278    | - Αναστολή διαπραγμάτευσης από 03/05/2023.  |

## Στοιχεία Συναλλαγών Πακέτων

| Χρεόγραφο                    | Όγκος πακέτου | Τιμή πακέτου | Αξία πακέτου | Ωρα έγκρισης | Σημείωση |
|------------------------------|---------------|--------------|--------------|--------------|----------|
| EUROBANK HOLDINGS (ΚΟ)       | 753,157       | 2.17         | 1,632,091.22 | 10:37:28     | 20       |
| EUROBANK HOLDINGS (ΚΟ)       | 753,157       | 2.17         | 1,630,961.48 | 10:37:55     | 20       |
| JUMBO (ΚΟ)                   | 37,992        | 26.56        | 1,009,067.52 | 11:41:28     | 20       |
| JUMBO (ΚΟ)                   | 22,961        | 26.40        | 606,170.40   | 12:39:58     | 20       |
| ΕΘΝΙΚΗ ΤΡΑΠΕΖΑ (ΚΟ)          | 153,909       | 8.04         | 1,236,812.72 | 12:43:38     | 20       |
| ΠΕΙΡΑΙΩΣ FINANCIAL HOLD (ΚΟ) | 221,336       | 3.79         | 837,978.10   | 12:46:08     | 20       |
| ΤΡΑΠΕΖΑ ΟΡΤΙΜΑ BANK (ΚΟ)     | 40,000        | 11.94        | 477,600.00   | 12:52:51     | 20       |
| ALPHA ΥΠΗΡΕΣΙΩΝ ΣΥΜΜ (ΚΟ)    | 200,000       | 1.62         | 323,200.00   | 13:18:11     | 20       |
| ALPHA ΥΠΗΡΕΣΙΩΝ ΣΥΜΜ (ΚΟ)    | 221,232       | 1.62         | 357,289.68   | 13:19:46     | 20       |
| EUROBANK HOLDINGS (ΚΟ)       | 1,260,000     | 2.16         | 2,719,080.00 | 14:39:41     | 20       |
| JUMBO (ΚΟ)                   | 25,000        | 26.30        | 657,500.00   | 14:53:08     | 20       |
| ALPHA ΥΠΗΡΕΣΙΩΝ ΣΥΜΜ (ΚΟ)    | 200,000       | 1.62         | 323,500.00   | 16:46:32     | 20       |
| ALPHA ΥΠΗΡΕΣΙΩΝ ΣΥΜΜ (ΚΟ)    | 300,000       | 1.62         | 485,250.00   | 16:47:34     | 20       |
| ALPHA ΥΠΗΡΕΣΙΩΝ ΣΥΜΜ (ΚΟ)    | 301,427       | 1.62         | 487,558.17   | 16:58:48     | 20       |
| EUROBANK HOLDINGS (ΚΟ)       | 674,692       | 2.16         | 1,455,985.34 | 16:59:44     | 20       |
| ΟΤΕ (ΚΟ)                     | 39,000        | 13.68        | 533,520.00   | 17:18:05     | 20       |

## Σημειώσεις πακέτων

- 9 - Μέθοδος 6-1 / Ειδική Χρέωση
- 10 - Μέθοδος 6-1 / Ειδική Χρέωση, Αυθημερόν Διακανονισμός
- 14 - Μέθοδος 6-3 / Πακέτο Αποκατάστασης, Ατελής αγορά και Πώληση
- 18 - Μέθοδος 6-2 / SPOT 1
- 19 - Μέθοδος 6-2 / SPOT 2
- 20 - Μέθοδος 6-1 και Μέθοδος 6-1 Αυθημερόν Διακανονισμός
- 21 - Άλλη Προσμφωνημένη

## Στοιχεία Συναλλαγών Δικαιωμάτων

| Ημερ. αποκοπής | Έναρξη εξάσκησης | Λήξη εξάσκησης | Λήξη διαπραγμάτευσης | Δικαιώματα | Κατωτ Τιμή | Ανωτ Τιμή | Τιμή κλεισ. | Τελευταία ζήτηση | Τελευταία προσφορά | Όγκος | Πράξεις | Αξία Συναλλαγών |
|----------------|------------------|----------------|----------------------|------------|------------|-----------|-------------|------------------|--------------------|-------|---------|-----------------|
|----------------|------------------|----------------|----------------------|------------|------------|-----------|-------------|------------------|--------------------|-------|---------|-----------------|

Δεν υπάρχουν Συναλλαγές Δικαιωμάτων.

## Στοιχεία Συναλλαγών Εκποιήσεων

| Χρεόγραφα | Τύπος Χρεογράφου | Όγκος Συναλλαγών | Αριθμός Πράξεων | Αξία Συναλλαγών | Σημείωση |
|-----------|------------------|------------------|-----------------|-----------------|----------|
|-----------|------------------|------------------|-----------------|-----------------|----------|

Δεν πραγματοποιήθηκαν Εκποιήσεις Μετοχών.

## Σημειώσεις Εκποιήσεων

- Δημόσιος Ανοικτός Πλειστηριασμός
- Εκποίηση Ενσώματων Ονομαστικών Μετοχών
- Εκποίηση Αδιάθετων Κλασματικών Υπολοίπων



## Στοιχεία Ενεργητικού Διαπραγματεύσιμων Αμοιβαίων Κεφαλαίων (Δ.Α.Κ.)

|                                | Ημερομηνία συναλλαγών | Δημιουργία / Εξαγορά | Αριθ. Μερ. (T-1) | Νέα Μερ. (T-1) | Εξαγορασθ. Μερ. (T-1) | Μερίδια (T) [1] | Αξία Ενεργητικού [2] | Καθαρή Τιμή | Μέρισμα /Μερίδιο | Ημερ. Αποκοπής |
|--------------------------------|-----------------------|----------------------|------------------|----------------|-----------------------|-----------------|----------------------|-------------|------------------|----------------|
| ALPHA ETF FTSE Athex Large Cap | 13/06/2024            | 5,000                | 934,675          | ---            | ---                   | 934,675         | 33,417,540.00        | 35.7531     | 0.62             | 03/07/2023     |

## Σημειώσεις Δ.Α.Κ.

[1] - Αριθμ. μεριδίων (T) = Αριθμ. μεριδίων (T-1) + Νεοεκδιθέντα μερίδια (T-1) - Εξαγορασθέντα μερίδια (T-1)

[2] - Περιλαμβάνονται και τα μερίδια που δημιουργήθηκαν / εξαγοράσθηκαν την ημέρα T-1.

| Περιγραφή                                  | Στοιχεία  |
|--|---|
| Όνομασία Δ.Α.Κ.                            | ALPHA ETF FTSE Athex Large Cap  |
| Σύμβολο Δ.Α.Κ. (GR)                        | ΑΔΑΚ  |
| Σύμβολο Δ.Α.Κ. (EN)                        | AETF  |
| ISIN Δ.Α.Κ.                                | GRF000153004  |
| Κατηγορία Διαπραγμάτευσης                  | Διαπραγματεύσιμα Αμοιβαία Κεφάλαια (Δ.Α.Κ.)   |
| Τύπος Δ.Α.Κ.                               | Μετοχών   |
| Τρόπος διαχείρισης                         | Παθητικός   |
| Επενδυτική Στρατηγική                      | Σκοπός της επενδυτικής πολιτικής του Αμοιβαίου Κεφαλαίου είναι η αναπαραγωγή της αποδόσεως του Δείκτη FTSE/X.A. Large Cap του Χρηματιστηρίου Αθηνών σε όρους Ευρώ, ακολουθώντας πλήρως και πανομοιότυπες τη σύνθεση του υποκείμενου Δείκτη. |
| Εκδότης                                    | ΑΛΦΑ ASSET MANAGEMENT Α.Ε.Δ.Α.Κ.  |
| Εταιρεία Διαχείρισης                       | ΑΛΦΑ ASSET MANAGEMENT Α.Ε.Δ.Α.Κ.  |
| Ειδικοί Διαπραγματευτές                    | ΑΛΦΑ FINANCE Α.Χ.Ε.Π.Ε.Υ., ΕΘΝΙΚΗ ΧΡΗΜΑΤΙΣΤΗΡΙΑΚΗ Α.Χ.Ε.Π.Ε.Υ.  |
| Θεματοφύλακας                              | ΑΛΦΑ ΤΡΑΠΕΖΑ Α.Ε.   |
| Σύμβολο Δείκτη (GR)                        | FTSE  |
| Σύμβολο Δείκτη (EN)                        | FTSE  |
| Όνομασία Δείκτη                            | FTSE/X.A. Large Cap   |
| ISIN Δείκτη                                | GRI99201A006  |
| Κλάσμα Δείκτη [1]                          | 1/100   |
| Αρχική Τιμή Μεριδίου                       | 21.76   |
| Συνολικός Αριθμός Μεριδίων [2]             | 934,675   |
| Ημερομηνία πρώτης Έκδοσης                  | 14/01/2008  |
| Ημερομηνία έναρξης Διαπραγμάτευσης         | 24/01/2008  |
| Νόμισμα Διαπραγμάτευσης                    | ΕΥΡΩ  |
| Νόμισμα Ενεργητικού                        | ΕΥΡΩ  |
| Αρχική Αξία Ενεργητικού [3]                | 3,000,000.00  |
| Αριθμ. Μεριδίων για Δημιουργία-Εξαγορά [4] | 5,000   |
| Αμοιβή Διαχείρισης                         | 0.375   |

**Σημειώσεις Δ.Α.Κ.**

[1] - Το κλάσμα της τιμής του δείκτη που αποτελεί η τιμή της πρώτης έκδοσης

[2] - Ο αριθμός μεριδίων που διαπραγματεύθηκαν στο Χρηματιστήριο την ημέρα T

[3] - Η αξία του ενεργητικού κατά την έκδοση

[4] - Ο αριθμός μεριδίων που απαιτείται κατά τη διαδικασία δημιουργίας εξαγοράς

13/06/2024

# Ανακοινώσεις

Η.Δ.Τ.



## ΑΝΑΚΟΙΝΩΣΕΙΣ

### ΕΤΑΙΡΙΚΕΣ ΠΡΑΞΕΙΣ

#### ΕΤΑΙΡΙΚΑ ΓΕΓΟΝΟΤΑ

#### ΕΛΛΗΝΙΚΟ ΔΗΜΟΣΙΟ

Εισάγονται προς διαπραγμάτευση στο Χ.Α. τα 600.000 Έντοκα Γραμμάτια του **Ελληνικού Δημοσίου**, έκδοσης 07/06/2024, ετήσιας διάρκειας, επιτοκίου 3,34%, ονομαστικής αξίας εκάστου €1.000 και κωδικού ISIN GR0004136629.

#### ΧΡΗΜΑΤΙΚΕΣ ΔΙΑΝΟΜΕΣ

#### MERMEREN KOMBINAT A.D. PRILEP

Οι μετοχές της εταιρίας «MERMEREN KOMBINAT A.D. PRILEP» (GRK014011008) είναι διαπραγματεύσιμες στο Χρηματιστήριο Αθηνών χωρίς το ποσό €2,80 ανά μετοχή, από το οποίο θα παρακρατηθεί ο αναλογούν φόρος, βάσει της κείμενης νομοθεσίας (καθαρό ποσό: €2,10 ανά μετοχή).

### ΓΝΩΣΤΟΠΟΙΗΣΕΙΣ ΕΤΑΙΡΙΩΝ

From: ΑΤΤΙCΑ Α.Ε. ΣΥΜΜΕΤΟΧΩΝ

Posted At: 12 June 2024 17:32

Conversation: Ανακοίνωση 4712/2024 (δεν είναι διαθέσιμη η Ελληνική μετάφραση)

Posted To: DOLAnnouncements2

Subject: Ανακοίνωση 4712/2024 (δεν είναι διαθέσιμη η Ελληνική μετάφραση)

Αυτή η Ανακοίνωση είναι διαθέσιμη μόνο στα  
[Αγγλικά](#).

From: LAMDA DEVELOPMENT A.E.  
Posted At: 12 June 2024 17:43  
Conversation: Ανακοίνωση Οικονομικών Αποτελεσμάτων Α Τριμήνου 2024  
Posted To: DOLAnnouncements2  
  
Subject: Ανακοίνωση Οικονομικών Αποτελεσμάτων Α Τριμήνου 2024

Ανακοίνωση Οικονομικών Αποτελεσμάτων Α Τριμήνου  
2024

[Ανακοίνωση Οικονομικών Αποτελεσμάτων Α Τριμήνου  
2024](#)

**From:** ALPHA TRUST ΑΝΔΡΟΜΕΔΑ Α.Ε.Ε.Χ.  
**Posted At:** 12 June 2024 17:45  
**Conversation:** ΑΝΑΚΟΙΝΩΣΗ ΡΥΘΜΙΖΟΜΕΝΗΣ ΠΛΗΡΟΦΟΡΙΑΣ ΤΟΥ Ν.  
3556/2007: Γνωστοποίηση για μεταβολή ποσοστού μετόχων  
σε επίπεδο δικαιωμάτων ψήφου  
**Posted To:** DOLAnnouncements2  
  
**Subject:** ΑΝΑΚΟΙΝΩΣΗ ΡΥΘΜΙΖΟΜΕΝΗΣ ΠΛΗΡΟΦΟΡΙΑΣ ΤΟΥ Ν.  
3556/2007: Γνωστοποίηση για μεταβολή ποσοστού μετόχων  
σε επίπεδο δικαιωμάτων ψήφου

Ως συνημμένο

[ΑΝΑΚΟΙΝΩΣΗ ΡΥΘΜΙΖΟΜΕΝΗΣ ΠΛΗΡΟΦΟΡΙΑΣ ΤΟΥ Ν. 3556/2007: Γνωστοποίηση για μεταβολή ποσοστού μετόχων σε επίπεδο δικαιωμάτων ψήφου](#)

**From:** INTPALOT A.E.  
**Posted At:** 12 June 2024 17:45  
**Conversation:** Αντίγραφο Πρακτικού Τακτικής Γενικής Συνέλευσης (Τ.Γ.Σ. 30/05/2024)  
**Posted To:** DOLAnnouncements2  
**Subject:** Αντίγραφο Πρακτικού Τακτικής Γενικής Συνέλευσης (Τ.Γ.Σ. 30/05/2024)

Δείτε το Πρακτικό

[Απόσπασμα  
Πρακτικού](#)



**From:** INTPALOT A.E.  
**Posted At:** 12 June 2024 17:47  
**Conversation:** Αντίγραφο Πρακτικού Διοικητικού Συμβουλίου (Τ.Γ.Σ.  
30/05/2024)  
**Posted To:** DOLAnnouncements2  
  
**Subject:** Αντίγραφο Πρακτικού Διοικητικού Συμβουλίου (Τ.Γ.Σ.  
30/05/2024)

Δείτε το Πρακτικό

[Απόσπασμα  
Πρακτικού](#)

**From:** INΤΡΑΛΟΤ Α.Ε.  
**Posted At:** 12 June 2024 17:54  
**Conversation:** Αντίγραφο Πρακτικού Επιτροπής Ελέγχου (Τ.Γ.Σ.  
30/05/2024)  
**Posted To:** DOLAnnouncements2  
  
**Subject:** Αντίγραφο Πρακτικού Επιτροπής Ελέγχου (Τ.Γ.Σ.  
30/05/2024)

Δείτε το Πρακτικό

[Απόσπασμα  
Πρακτικού](#)

**From:** NOVAL PROPERTY  
**Posted At:** 12 June 2024 18:16  
**Conversation:** ΑΝΑΚΟΙΝΩΣΗ\_Αποφάσεις της Τακτικής Γενικής Συνέλευσης των Μετόχων  
**Posted To:** DOLAnnouncements2  
**Subject:** ΑΝΑΚΟΙΝΩΣΗ\_Αποφάσεις της Τακτικής Γενικής Συνέλευσης των Μετόχων

Παρακαλούμε όπως δείτε την επισυναπτόμενη ανακοίνωση.

[ΑΝΑΚΟΙΝΩΣΗ\\_Αποφάσεις της Τακτικής Γενικής Συνέλευσης των Μετόχων](#)

**From:** EPSILON NET A.E.  
**Posted At:** 12 June 2024 18:39  
**Conversation:** Ανακοίνωση σύμφωνα με τις διατάξεις του άρθρου 24 παρ. 2 (α) του Ν. 3461/2006  
**Posted To:** DOLAnnouncements2  
**Subject:** Ανακοίνωση σύμφωνα με τις διατάξεις του άρθρου 24 παρ. 2 (α) του Ν. 3461/2006

Η Epsilon Net A.E. (η «**Εταιρεία**») ανακοινώνει, σύμφωνα με το άρθρο 24 παρ. 2 (α) του Ν. 3461/2006, πως η εταιρεία Ginger Digital BidCo Μονοπρόσωπη Α.Ε. (ο «**Προτείνων**») δηλώνει ότι στις 12.06.2024, απέκτησε συνολικά 24.959 κοινές ονομαστικές μετοχές της εταιρείας Epsilon Net A.E. (η «**Εταιρεία**»), που αντιστοιχούν στο 0,05% των δικαιωμάτων ψήφου της Εταιρείας, έναντι τιμήματος 12,00 ευρώ ανά μετοχή μέσω χρηματιστηριακών συναλλαγών, οι οποίες θα εκκαθαριστούν την 14.06.2024.

Λαμβάνοντας υπόψη τις ανωτέρω χρηματιστηριακές συναλλαγές-εξαγορές, ο Προτείνων, μαζί με τα Πρόσωπα που Ενεργούν Συντονισμένα (όπως ορίζονται στο άρθρο 2(ε) του Ν. 3461/2006), κατέχουν έως 12.06.2024 ποσοστό δικαιωμάτων ψήφου ίσο με 77,79% της Εταιρείας.

From: LAMDA DEVELOPMENT A.E.  
Posted At: 12 June 2024 19:18  
Conversation: Παρουσίαση Οικονομικών Αποτελεσμάτων Α Τριμήνου  
Posted To: DOLAnnouncements2  
  
Subject: Παρουσίαση Οικονομικών Αποτελεσμάτων Α Τριμήνου

Παρουσίαση Οικονομικών Αποτελεσμάτων Α  
Τριμήνου

[Παρουσίαση Οικονομικών Αποτελεσμάτων Α  
Τριμήνου](#)

From: NOVAL PROPERTY  
Posted At: 12 June 2024 19:42  
Conversation: ΑΝΑΚΟΙΝΩΣΗ\_Συγκρότηση του Διοικητικού Συμβουλίου σε Σώμα  
Posted To: DOLAnnouncements2  
Subject: ΑΝΑΚΟΙΝΩΣΗ\_Συγκρότηση του Διοικητικού Συμβουλίου σε Σώμα

Παρακαλούμε όπως δειτε την επισυναπτόμενη ανακοίνωση.

[ΑΝΑΚΟΙΝΩΣΗ Συγκρότηση του Διοικητικού Συμβουλίου σε Σώμα](#)

From: ΕΛΛΗΝΙΚΑ ΧΡΗΜΑΤΙΣΤΗΡΙΑ Α.Ε.  
Posted At: 12 June 2024 19:44  
Conversation: Συναλλαγές της Eurobank Equities  
Posted To: DOLAnnouncements2  
Subject: Συναλλαγές της Eurobank Equities

Η Εταιρία Ελληνικά Χρηματιστήρια-Χρηματιστήριο Αθηνών Α.Ε. Συμμετοχών (ΑΤΗΧ) ανακοινώνει σύμφωνα με τον Ν.3556/2007 και τις διατάξεις του Κανονισμού (ΕΕ) 596/2014 του Ευρωπαϊκού Κοινοβουλίου και του Συμβουλίου ότι η Eurobank Equities Α.Ε.Π.Ε.Υ. την ενημέρωσε ότι πραγματοποίησε τις εξής συναλλαγές:

| α/α | Ημερομηνία γνωστοποίησης στην ΑΤΗΧ | Ημερομηνία συναλλαγής | Είδος συναλ. | Ποσότητα | Χρηματοπιστωτικό μέσο | Συνολική αξία (ευρώ) |
|-----|------------------------------------|-----------------------|--------------|----------|-----------------------|----------------------|
| 1   | 10.06.2024                         | 07.06.2024            | Αγορά        | 2.544    | Μετοχές ΕΧΑΕ (κο)     | 12.815,42            |
| 2   | 10.06.2024                         | 07.06.2024            | Πώληση       | 2.544    | Μετοχές ΕΧΑΕ (κο)     | 12.813,99            |
| 3   | 11.06.2024                         | 10.06.2024            | Αγορά        | 1.719    | Μετοχές ΕΧΑΕ (κο)     | 8.600,01             |
| 4   | 11.06.2024                         | 10.06.2024            | Πώληση       | 1.719    | Μετοχές ΕΧΑΕ (κο)     | 8.643,87             |
| 5   | 12.06.2024                         | 11.06.2024            | Αγορά        | 3.723    | Μετοχές ΕΧΑΕ (κο)     | 18.711,96            |
| 6   | 12.06.2024                         | 11.06.2024            | Πώληση       | 2.723    | Μετοχές ΕΧΑΕ (κο)     | 13.692,14            |
| 7   | 12.06.2024                         | 11.06.2024            | Πώληση       | 10       | ΣΜΕ ΕΧΑΕ              | 4.910,00             |

Η Eurobank Equities Α.Ε.Π.Ε.Υ. πραγματοποίησε τις ανωτέρω συναλλαγές λόγω της ειδικής διαπραγμάτευσης που έχει αναλάβει στην αγορά παραγώγων σε Συμβόλαια Μελλοντικής Εκπλήρωσης (ΣΜΕ) με υποκείμενο τίτλο τη μετοχή της εταιρίας (σύμβολο μετοχής: ΕΧΑΕ).

Η γνωστοποίηση εκ μέρους της Eurobank Equities Α.Ε.Π.Ε.Υ. προς την εταιρεία και ακολούθως από την εταιρία προς τις αρχές της Κεφαλαιαγοράς, γίνεται επειδή ο κ. Κωνσταντίνος Βασιλείου είναι μη εκτελεστικό μέλος του Δ.Σ. της Eurobank Equities Α.Ε.Π.Ε.Υ. ενώ κατέχει ταυτόχρονα τη θέση του Μη Εκτελεστικού Μέλους του Δ.Σ. της ΑΤΗΧ (υπόχρεο πρόσωπο με βάση το Ν.3340/2005).

From: NOVAL PROPERTY  
Posted At: 12 June 2024 19:48  
Conversation: ΑΝΑΚΟΙΝΩΣΗ\_Καταβολή Μερίσματος  
Posted To: DOLAnnouncements2  
  
Subject: ΑΝΑΚΟΙΝΩΣΗ\_Καταβολή Μερίσματος

Παρακαλούμε όπως δείτε την επισυναπτόμενη ανακοίνωση.

[ΑΝΑΚΟΙΝΩΣΗ\\_Καταβολή Μερίσματος](#)



**From:** ΜΟΤΟΔΥΝΑΜΙΚΗ Α.Ε.Ε.  
**Posted At:** 13 June 2024 09:10  
**Conversation:** ΓΝΩΣΤΟΠΟΙΗΣΗ ΑΠΟΦΑΣΗΣ ΓΙΑ ΤΗΝ ΑΓΟΡΑ ΙΔΙΩΝ ΜΕΤΟΧΩΝ  
**Posted To:** DOLAnnouncements2  
**Subject:** ΓΝΩΣΤΟΠΟΙΗΣΗ ΑΠΟΦΑΣΗΣ ΓΙΑ ΤΗΝ ΑΓΟΡΑ ΙΔΙΩΝ ΜΕΤΟΧΩΝ

Επισυνάπτεται η σχετική ανακοίνωση αναφορικά με την απόκτηση ιδίων μετοχών

[Ανακοίνωση Ιδίων Μετοχών 12.06.2024](#)

**From:** ΓΡ. ΣΑΡΑΝΤΗΣ Α.Β.Ε.Ε.  
**Posted At:** 13 June 2024 09:12  
**Conversation:** Αγορά Ιδίων Μετοχών  
**Posted To:** DOLAnnouncements2  
  
**Subject:** Αγορά Ιδίων Μετοχών

**Αθήνα, 13 Ιουνίου 2024**

### **Ανακοίνωση Αγοράς Ιδίων Μετοχών**

Η εταιρεία ΓΡ. ΣΑΡΑΝΤΗΣ Α.Β.Ε.Ε. ανακοινώνει ότι, κατ' εφαρμογή της από 23.04.2024 σχετικής απόφασης της Τακτικής Γενικής Συνέλευσης των Μετόχων της, προέβη την 12<sup>η</sup> Ιουνίου 2024 σε αγορά 7.338 ιδίων μετοχών με μέση τιμή κτήσης 11,16 ευρώ ανά μετοχή και συνολική αξία συναλλαγής 81.881,80 ευρώ.

Μετά και την προαναφερόμενη αγορά, η εταιρεία κατέχει συνολικά 2.222.757 ίδιες μετοχές, ήτοι ποσοστό 3,32% του συνόλου των μετοχών της εταιρείας.

*Η ανακοίνωση εκδίδεται σύμφωνα με το άρθρο 49 του Ν. 4548/2018 και κατ' εφαρμογή του υπ' αριθμ. 596/2014 Κανονισμού του Ευρωπαϊκού Κοινοβουλίου και Συμβουλίου και του κατ' εξουσιοδότηση Κανονισμού (ΕΕ) 2016/1052.*

[Αγορά Ιδίων Μετοχών](#)

**From:** LOULIS FOOD INGREDIENTS A.E.  
**Posted At:** 13 June 2024 09:13  
**Conversation:** ΑΝΑΚΟΙΝΩΣΗ ΡΥΘΜΙΖΟΜΕΝΗΣ ΠΛΗΡΟΦΟΡΙΑΣ ΤΟΥ Ν.  
3556/2007: Γνωστοποίηση συναλλαγών  
**Posted To:** DOLAnnouncements2  
  
**Subject:** ΑΝΑΚΟΙΝΩΣΗ ΡΥΘΜΙΖΟΜΕΝΗΣ ΠΛΗΡΟΦΟΡΙΑΣ ΤΟΥ Ν.  
3556/2007: Γνωστοποίηση συναλλαγών

Η εταιρεία LOULIS FOOD INGREDIENTS A.E. (η Εταιρεία), βάσει του ν. 3556/2007, του Κανονισμού 596/2014 και του Κανονισμού του Χρηματιστηρίου Αθηνών, έκαστος όπως ισχύει, ενημερώνει το επενδυτικό κοινό ότι, σύμφωνα με την από 12.06.2024 γνωστοποίηση συναλλαγών υπόχρεου προσώπου που υπέβαλλε ο κος **Δημήτρης Ταρναράς**, με την ιδιότητά του ως υπόχρεο πρόσωπο (Πρόεδρος του Διοικητικού Συμβουλίου της θυγατρικής KENFOOD ΑΒΕΕ) , στις 11.06.2024 αγόρασε συνολικά 10.000 κοινές ονομαστικές μετοχές με δικαιώματα ψήφου της Εταιρείας στην αγορά του Χρηματιστηρίου Αθηνών στην μέση τιμή 2,64 ευρώ ανά μετοχή.

From: ΑΕΡΟΠΟΡΙΑ ΑΙΓΑΙΟΥ Α.Ε.  
Posted At: 13 June 2024 09:14  
Conversation: Αγορά Ιδίων Μετοχών  
Posted To: DOLAnnouncements2  
  
Subject: Αγορά Ιδίων Μετοχών

Αγορά Ιδίων  
Μετοχών

[Αγορά Ιδίων  
Μετοχών](#)

**From:** ΔΕΗ Α.Ε.  
**Posted At:** 13 June 2024 09:20  
**Conversation:** Ανακοίνωση - Ρυθμιζόμενη πληροφορία  
**Posted To:** DOLAnnouncements2  
  
**Subject:** Ανακοίνωση - Ρυθμιζόμενη πληροφορία

Δείτε την  
ανακοίνωση

[Ανακοίνωση](#)

**From:** LOULIS FOOD INGREDIENTS A.E.  
**Posted At:** 13 June 2024 09:30  
**Conversation:** ΑΝΑΚΟΙΝΩΣΗ ΡΥΘΜΙΖΟΜΕΝΗΣ ΠΛΗΡΟΦΟΡΙΑΣ ΤΟΥ Ν.  
3556/2007: Γνωστοποίηση συναλλαγών  
**Posted To:** DOLAnnouncements2  
  
**Subject:** ΑΝΑΚΟΙΝΩΣΗ ΡΥΘΜΙΖΟΜΕΝΗΣ ΠΛΗΡΟΦΟΡΙΑΣ ΤΟΥ Ν.  
3556/2007: Γνωστοποίηση συναλλαγών

Η εταιρεία LOULIS FOOD INGREDIENTS A.E. (η Εταιρεία), βάσει του ν. 3556/2007, του Κανονισμού 596/2014 και του Κανονισμού του Χρηματιστηρίου Αθηνών, έκαστος όπως ισχύει, ενημερώνει το επενδυτικό κοινό ότι, σύμφωνα με την από 13.06.2024 γνωστοποίηση συναλλαγών υπόχρεου προσώπου που υπέβαλλε ο κος Διονύσιος Κασωτάκης, με την ιδιότητά του ως υπόχρεο πρόσωπο (Διευθυντής Πωλήσεων Καταναλωτικών Προϊόντων της LOULIS FOOD INGREDIENTS A.E.), στις 12.06.2024 αγόρασε 230 κοινές ονομαστικές μετοχές με δικαιώματα ψήφου της Εταιρείας στην αγορά του Χρηματιστηρίου Αθηνών στην μέση τιμή 2,60 ευρώ ανά μετοχή.

**From:** ΠΡΟΝΤΕΑ Α.Ε.Ε.Α.Π.  
**Posted At:** 13 June 2024 09:30  
**Conversation:** Prodea Investments - Ανακοίνωση Ρυθμιζόμενης Πληροφορίας του νόμου 3556/2007  
**Posted To:** DOLAnnouncements2  
**Subject:** Prodea Investments - Ανακοίνωση Ρυθμιζόμενης Πληροφορίας του νόμου 3556/2007

Παρακαλώ δείτε συνημμένα

[Prodea Investments - Ανακοίνωση Ρυθμιζόμενης Πληροφορίας του νόμου 3556/2007](#)

From: ΠΡΟΝΤΕΑ Α.Ε.Ε.Α.Π.  
Posted At: 13 June 2024 09:31  
Conversation: Prodea Investments - Ανακοίνωση Ρυθμιζόμενης Πληροφορίας του νόμου 3556/2007  
Posted To: DOLAnnouncements2  
Subject: Prodea Investments - Ανακοίνωση Ρυθμιζόμενης Πληροφορίας του νόμου 3556/2007

Παρακαλώ δείτε συνημμένα

[Prodea Investments - Ανακοίνωση Ρυθμιζόμενης Πληροφορίας του νόμου 3556/2007](#)



From: LAMDA DEVELOPMENT A.E.  
Posted At: 13 June 2024 09:54  
Conversation: Πρόσκληση στην Παρουσίαση των Οικονομικών Αποτελεσμάτων Α Τριμήνου 2024  
Posted To: DOLAnnouncements2  
Subject: Πρόσκληση στην Παρουσίαση των Οικονομικών Αποτελεσμάτων Α Τριμήνου 2024

Πρόσκληση στην Παρουσίαση των Οικονομικών Αποτελεσμάτων Α Τριμήνου 2024

[Πρόσκληση στην Παρουσίαση των Οικονομικών Αποτελεσμάτων Α Τριμήνου 2024](#)

From: ΜΥΤΙΛΗΝΑΙΟΣ Α.Ε.  
Posted At: 13 June 2024 10:05  
Conversation: Απόκτηση Ιδίων Μετοχών  
Posted To: DOLAnnouncements2  
  
Subject: Απόκτηση Ιδίων Μετοχών

Δείτε παρακάτω:

[Απόκτηση Ιδίων  
Μετοχών](#)

**From:** Ο.Π.Α.Π. ΑΕ

**Posted At:** 13 June 2024 10:28

**Conversation:** Ανακοίνωση για αύξηση μετοχικού κεφαλαίου με κεφαλαιοποίηση μέρους του αποθεματικού από το λογαριασμό «Διαφορά από έκδοση μετοχών υπέρ το άρτιο» και ταυτόχρονη μείωση μετοχικού κεφαλαίου με επιστροφή μετρητών στους μετόχους

**Posted To:** DOLAnnouncements2

**Subject:** Ανακοίνωση για αύξηση μετοχικού κεφαλαίου με κεφαλαιοποίηση μέρους του αποθεματικού από το λογαριασμό «Διαφορά από έκδοση μετοχών υπέρ το άρτιο» και ταυτόχρονη μείωση μετοχικού κεφαλαίου με επιστροφή μετρητών στους μετόχους

Επισυνάπτεται η ανακοίνωση.

[Ανακοίνωση](#)

From: ΧΑΙΔΕΜΕΝΟΣ Α.Ε.Β.Ε.  
Posted At: 13 June 2024 13:23  
Conversation: ΑΝΑΚΟΙΝΩΣΗ ΓΙΑ ΤΙΣ ΑΠΟΦΑΣΕΙΣ ΓΕΝΙΚΗΣ ΣΥΝΕΛΕΥΣΗΣ  
Posted To: DOLAnnouncements2  
Subject: ΑΝΑΚΟΙΝΩΣΗ ΓΙΑ ΤΙΣ ΑΠΟΦΑΣΕΙΣ ΓΕΝΙΚΗΣ ΣΥΝΕΛΕΥΣΗΣ

Η εταιρία «ΧΑΪΔΕΜΕΝΟΣ ΠΡΟΤΥΠΟΣ ΒΙΟΜΗΧΑΝΙΑ ΓΡΑΦΙΚΩΝ ΤΕΧΝΩΝ ΑΕΒΕ» (ΑΡ. ΓΕΜΗ 121638160000) γνωστοποιεί, ότι πραγματοποιήθηκε η Ετήσια Τακτική Γενική Συνέλευση των Μετόχων της εταιρίας στις 13.6.2024, ημέρα Πέμπτη και ώρα 9:00 π.μ. στην έδρα της εταιρίας στον Άλιμο, στην οδό Αρχαίου Θεάτρου αρ. 4 - Εθνικής Αντιστάσεως και Τραχώνων αρ. 4 (αίθουσα συνεδριάσεων - 1ος όροφος).

Στην Τακτική Γενική Συνέλευση των Μετόχων παρέστησαν και ψήφισαν (αυτοπροσώπως ή δια αντιπροσώπων) μέτοχοι εκπροσωπώντας το 78,98% των μετοχών της εταιρίας, ήτοι 6.587.216 μετοχές επί συνόλου 8.340.750 μετοχών της εταιρίας. Στην ως άνω Τακτική Γενική Συνέλευση συζητήθηκαν και λήφθηκαν οι ακόλουθες αποφάσεις επί των ακόλουθων θεμάτων της ημερήσιας διάταξης:

**1. Έγκριση από τη Γενική Συνέλευση των Ετήσιων Χρηματοοικονομικών Καταστάσεων της εταιρικής χρήσης 1.1.2023 έως 31.12.2023 μετά των επ' αυτών εκθέσεων του Διοικητικού Συμβουλίου και των Ελεγκτών**

Εγκρίθηκαν οι οικονομικές καταστάσεις της εταιρίας της χρήσης 2023.

Αριθμός μετοχών για τις οποίες δόθηκαν έγκυρες ψήφοι: 6.587.216

Ποσοστό επί του μετοχικού κεφαλαίου: 78,98%

Συνολικός αριθμός έγκυρων ψήφων: 6.587.216

Ψηφοφορία και ποσοστά επί των εγκύρων:

Υπέρ: 6.587.216 Ψήφοι (100%). Κατά: 0 ψήφοι (0%). Λευκά/Αποχή: 0 ψήφοι (0%)

**2. Έγκριση από τη Γενική Συνέλευση της συνολικής διαχείρισης του Διοικητικού Συμβουλίου και απαλλαγή των Ελεγκτών για τη χρήση 2023**

Εγκρίθηκε η συνολική διαχείριση και απαλλάχθηκαν οι Ορκωτοί Ελεγκτές Λογιστές για τη χρήση 2023.

Αριθμός μετοχών για τις οποίες δόθηκαν έγκυρες ψήφοι: 6.587.216

Ποσοστό επί του μετοχικού κεφαλαίου: 78,98%

Συνολικός αριθμός έγκυρων ψήφων: 6.587.216

Ψηφοφορία και ποσοστά επί των εγκύρων:

Υπέρ: 6.587.216 Ψήφοι (100%). Κατά: 0 ψήφοι (0%). Λευκά/Αποχή: 0 ψήφοι (0%)

**3. Εκλογή Τακτικού Ελεγκτή για τη χρήση 1.1.2024 έως 31.12.2024 και καθορισμός της αμοιβής του**

Για τον έλεγχο της οικονομικής χρήσης 1.1.2024 έως 31.12.2024 εκλέχθηκε η ελεγκτική εταιρία «BDO Ορκωτοί Ελεγκτές ΑΕ» με Α.Μ. ΣΟΕΛ 173 με αμοιβή σύμφωνα με την προσφορά της.

Αριθμός μετοχών για τις οποίες δόθηκαν έγκυρες ψήφοι: 6.587.216

Ποσοστό επί του μετοχικού κεφαλαίου: 78,98%

Συνολικός αριθμός έγκυρων ψήφων: 6.587.216

Ψηφοφορία και ποσοστά επί των εγκύρων:

Υπέρ: 6.587.216 Ψήφοι (100%). Κατά: 0 ψήφοι (0%). Λευκά/Αποχή: 0 ψήφοι (0%)

**4. Υποβολή στη Γενική Συνέλευση προς συζήτηση και ψηφοφορία της Έκθεσης Αποδοχών της χρήσης 1.1.2023 έως 31.12.2023**

Υπερψηφίστηκε η Έκθεση Αποδοχών της χρήσης 1.1.2023 έως 31.12.2023 – η ψηφοφορία έχει συμβουλευτικό χαρακτήρα.

Αριθμός μετοχών για τις οποίες δόθηκαν έγκυρες ψήφοι: 6.587.216

Ποσοστό επί του μετοχικού κεφαλαίου: 78,98%

Συνολικός αριθμός έγκυρων ψήφων: 6.587.216

Ψηφοφορία και ποσοστά επί των εγκύρων:

Υπέρ: 6.587.216 Ψήφοι (100%). Κατά: 0 ψήφοι (0%). Λευκά/Αποχή: 0 ψήφοι (0%)

**5. Υποβολή της Ετήσιας Έκθεσης πεπραγμένων για τη χρήση 2023 της Επιτροπής Ελέγχου προς τη Γενική Συνέλευση**

-

Υποβλήθηκε στη Γενική Συνέλευση η Ετήσια Έκθεση πεπραγμένων της Επιτροπής Ελέγχου για τη χρήση 2023.

Επί του θέματος δεν έγινε ψηφοφορία, καθώς δεν προβλέπεται στο νόμο.

**6. Υποβολή προς τη Γενική Συνέλευση έκθεσης των ανεξαρτήτων μη εκτελεστικών μελών του Διοικητικού Συμβουλίου**

Υποβλήθηκε στη Γενική Συνέλευση η έκθεση των ανεξαρτήτων μη εκτελεστικών μελών του Διοικητικού Συμβουλίου για τη χρήση 2023.

Επί του θέματος δεν έγινε ψηφοφορία, καθώς δεν προβλέπεται στο νόμο.

## **7. Διάφορες ανακοινώσεις**

**From:** ΜΑΘΙΟΣ ΠΥΡΙΜΑΧΑ Α.Ε.  
**Posted At:** 13 June 2024 13:40  
**Conversation:** ΑΝΑΚΟΙΝΩΣΗ ΓΙΑ ΤΙΣ ΑΠΟΦΑΣΕΙΣ ΓΕΝΙΚΗΣ ΣΥΝΕΛΕΥΣΗΣ  
**Posted To:** DOLAnnouncements2  
**Subject:** ΑΝΑΚΟΙΝΩΣΗ ΓΙΑ ΤΙΣ ΑΠΟΦΑΣΕΙΣ ΓΕΝΙΚΗΣ ΣΥΝΕΛΕΥΣΗΣ

### **ΑΝΑΚΟΙΝΩΣΗ ΑΝΑΒΛΗΘΕΙΣΑΣ ΤΑΚΤΙΚΗΣ ΓΕΝΙΚΗΣ ΣΥΝΕΛΕΥΣΗΣ**

Η εταιρεία με την επωνυμία «**ΑΝΩΝΥΜΟΣ ΒΙΟΤΕΧΝΙΚΗ ΕΜΠΟΡΙΚΗ ΚΑΙ ΤΕΧΝΙΚΗ ΕΤΑΙΡΕΙΑ ΜΑΘΙΟΣ ΠΥΡΙΜΑΧΑ Α.Ε.**» (εφεξής: η «Εταιρεία») ανακοινώνει, σύμφωνα με τον Κανονισμό του Χρηματιστηρίου Αθηνών (4.1.3.3. παρ. 3) ότι σήμερα, 13 Ιουνίου 2024, ημέρα Πέμπτη και ώρα 11.00 μ.μ., στα γραφεία της έδρας της Εταιρείας στην οδό Επιδαύρου 5 στον Αγ. Ιωάννη Ρέντη πραγματοποιήθηκε η Τακτική Γενική Συνέλευση των μετόχων της Εταιρείας για την συζήτηση και λήψη απόφασης επί των θεμάτων της Ημερήσιας Διάταξης:

#### **ΘΕΜΑΤΑ ΗΜΕΡΗΣΙΑΣ ΔΙΑΤΑΞΗΣ**

1. Υποβολή και έγκριση των ετήσιων χρηματοοικονομικών καταστάσεων και ενοποιημένων ετήσιων χρηματοοικονομικών καταστάσεων της εταιρικής χρήσης από 01.01.2023 έως 31.12.2023, των σχετικών εκθέσεων του διοικητικού συμβουλίου και του ορκωτού ελεγκτή, καθώς και της δήλωσης εταιρικής διακυβέρνησης.
2. Έγκριση διάθεσης αποτελεσμάτων της εταιρικής χρήσης από 01.01.2023 έως 31.12.2023, διανομή μερίσματος και χορήγηση αμοιβών από τα κέρδη της χρήσης.
3. Υποβολή προς συζήτηση και παροχή συμβουλευτικής ψήφου επί της Έκθεσης Αποδοχών των μελών του Διοικητικού Συμβουλίου, του άρθρου 112 Ν. 4548/2018 για τη χρήση 01/01/2023 – 31/12/2023.
4. Υποβολή προς ενημέρωση της ετήσιας έκθεσης πεπραγμένων της Επιτροπής Ελέγχου, για τη χρήση 2023, σύμφωνα με το άρθρο 44 παρ. 1 στοιχ. θ' του Ν.



4449/2017 και παρουσίαση αυτής προς τις και τους κκ. Μετόχους από τον Πρόεδρο της Επιτροπής Ελέγχου

5. Υποβολή αναφορών και εκθέσεων των ανεξάρτητων μη εκτελεστικών μελών του Διοικητικού Συμβουλίου, σύμφωνα με το άρθρο 9 παρ. 5 του Ν. 4706/2020.
6. Λήψη απόφασης και έγκριση της συνολικής διαχείρισης της Εταιρείας, από το Διοικητικό Συμβούλιο, σύμφωνα με το άρθρο 108 Ν. 4548/2018 για την εταιρική χρήση από 1-1-2023 έως 31-12-2023 και απαλλαγή των ελεγκτών για την εταιρική χρήση 1-1-2023 έως 31-12-2023 σύμφωνα με το άρθρο 117 παρ. 1 περ. (γ) Ν. 4548/2018.
7. Εκλογή ελεγκτών για τον έλεγχο των οικονομικών καταστάσεων της εταιρικής χρήσεως από 1-1-2024 έως 31-12-2024 και καθορισμός της αμοιβής αυτών.
8. Λήψη απόφασης και έγκριση της αναθεωρημένης Πολιτικής Αποδοχών σύμφωνα με το άρθρο 110 και 111 Ν. 4548/2018.
9. Έγκριση αμοιβών που καταβάλλονται στα μέλη Διοικητικού Συμβουλίου λόγω της οργανικής σχέσης που τα συνδέει με την Εταιρεία ως μέλη του διοικητικού της οργάνου, για τη συμμετοχή τους στις εργασίες του Διοικητικού Συμβουλίου και των Επιτροπών του για την εταιρική χρήση από 1-1-2023 έως 31-12-2023 και έγκριση προκαταβολής των αμοιβών μελών Διοικητικού Συμβουλίου της εταιρικής χρήσεως από 1-1-2024 έως 31-12-2024 υπό την αίρεση της έγκρισης της από την επόμενη τακτική Γενική Συνέλευση, σύμφωνα με το άρθρο 109 του Ν. 4548/2018.
10. Τροποποίηση και νέα αρίθμηση των άρθρων 1, 2, 6 έως 35 του καταστατικού, προκειμένου αυτά να είναι σύμφωνα με τις διατάξεις του Ν. 4548/2018 «Περί αναμορφώσεως του δικαίου των ΑΕ», καθώς επίσης και κωδικοποίηση του καταστατικού σε ενιαίο κείμενο.
11. Χορήγηση άδειας στα μέλη του Διοικητικού Συμβουλίου που συμμετέχουν με οποιονδήποτε τρόπο στη διεύθυνση της Εταιρείας, καθώς και στους Διευθυντές αυτής να ενεργούν για δικό τους λογαριασμό ή για λογαριασμό τρίτων, πράξεις που υπάγονται στους σκοπούς της εταιρείας, καθώς και να μετέχουν ως ομόρρυθμοι εταίροι ή ως μόνοι μέτοχοι ή εταίροι σε εταιρείες που επιδιώκουν τέτοιους σκοπούς, σύμφωνα με το άρθρο 98 του Ν. 4548/2018.
12. Λοιπά Θέματα και Ανακοινώσεις

Στη Τακτική Γενική Συνέλευση παρέστησαν, είτε αυτοπροσώπως είτε μέσω αντιπροσώπων εννέα (9) Μέτοχοι, που εκπροσωπούν το 85,29% του μετοχικού κεφαλαίου, ήτοι 8.375.081 μετοχές επί συνόλου 9.819.370 μετοχών

Κατόπιν σχετικού αιτήματος αναβολής λήψης αποφάσεων από τη Γ. Σ για όλα τα θέματα της ημερήσιας διάταξης, σύμφωνα με το άρθρο 141 παρ. 5 του ν.4548/2018 από τον Μέτοχο κ. Γεώργιο Μιχαηλίδη του Κυριάκου κάτοχο 611.334 μετοχών της Εταιρείας, ήτοι ποσοστού 6,23% του συνόλου των μετοχών η Τακτική Γενική Συνέλευση ανεβλήθη για την 2 Ιουλίου 2024, ημέρα Τρίτη και ώρα 11.00 π.μ. στα γραφεία της έδρας της Εταιρείας και συγκεκριμένα στην οδό Επιδαύρου 5 στον Αγ. Ιωάννη Ρέντη.

Η μετ' αναβολής Τακτική Γενική Συνέλευση αποτελεί συνέχιση της σημερινής συνεδρίασης (άρθρο 124 παρ. 6 Ν. 4548/2018) και δεν απαιτείται επανάληψη των διατυπώσεων δημοσιότητας (πρόσκληση των μετόχων), σε αυτήν μπορούν δε να μετάσχουν πρόσωπα που έχουν την μετοχική ιδιότητα κατά την 08.06.2024 («Ημερομηνία Καταγραφής») της αναβληθείσας σημερινής Τακτικής Γενικής Συνέλευσης.

From: ΚΛΩΣΤΟΨΦΑΝΤΟΥΡΓΙΑ ΝΑΥΠΑΚΤΟΥ Α.Β.Ε.Ε.  
Posted At: 13 June 2024 15:44  
Conversation: ΑΝΑΚΟΙΝΩΣΗ ΓΙΑ ΤΗΝ ΠΡΟΑΝΑΓΓΕΛΙΑ ΓΕΝΙΚΗΣ  
ΣΥΝΕΛΕΥΣΗΣ  
Posted To: DOLAnnouncements2  
Subject: ΑΝΑΚΟΙΝΩΣΗ ΓΙΑ ΤΗΝ ΠΡΟΑΝΑΓΓΕΛΙΑ ΓΕΝΙΚΗΣ  
ΣΥΝΕΛΕΥΣΗΣ

[ΠΡΟΣΚΗΣΗ ΣΕ ΕΤΗΣΙΑ ΤΑΚΤΙΚΗ ΓΕΝΙΚΗ  
ΣΥΝΕΛΕΥΣΗ](#)

**Ομολογιακά Δάνεια Επιχειρήσεων – Οργανωμένη Αγορά (Μη Μετατρέψιμα)**

| Πλήθος Εισηγμένων Ομολογιών | Ονομαστική αξία | Τιμή έκδοσης | Σημερινό επιτόκιο | Ημερ. λήξης | Διάρκεια (έτη) | Σημείωση | Τοκομερίδιο |              | Μον. Διαπρα. | Ομόλογα Επιχειρήσεων                               | Δεδ. Τόκος | Αποδ. Λήξη | Κατωτ Τιμή | Ανωτ Τιμή | Τιμή κλεισ. Προηγ. | Κλείσιμο-ημ/νία | Όγκος      | Αξία Συναλλαγών | Τελευταία εντολή |             | λαχ έτους | Μεγ έτους  |            |          |
|-----------------------------|-----------------|--------------|-------------------|-------------|----------------|----------|-------------|--------------|--------------|--|------------|------------|------------|-----------|--------------------|-----------------|------------|-----------------|------------------|-------------|-----------|------------|------------|----------|
|                             |                 |              |                   |             |                |          | Κοινό       | Προτιμησιακό |              |  |            |            |            |           |                    |                 |            |                 | Τιμή             | Αγορ./ Πώλ. |           |            | Ημερομηνία |          |
| 130,000                     | 1,000.00        | 1,000.00     | 6.00              | 27/02/2029  | 5              | ---      | 1           | ---          | 1            | INTRALOT Α.Ε. (Μη μετατρέψιμο)                     | 18.5000    | 5.7380     | 100.6000   | 100.6000  | 100.6000           | 100.6000        | 12/06/2024 | 10,000          | 10,245.00        | 100.3200    | A         | 13/06/2024 | 100.0050   | 101.9000 |
| 320,000                     | 1,000.00        | 1,000.00     | 3.40              | 21/07/2027  | 7              | ---      | 8           | ---          | 1            | LAMDA DEVELOPMENT Α.Ε. (Μη μετατρέψιμο)            | 13.8833    | 4.7800     | 94.2000    | 94.8000   | 94.4667            | 94.8000         | 12/06/2024 | 15,000          | 14,378.25        | 93.8101     | A         | 13/06/2024 | 92.0000    | 97.1500  |
| 200,000                     | 1,000.00        | 1,000.00     | 2.10              | 27/10/2027  | 7              | ---      | 8           | ---          | 1            | Ο.Π.Α.Π. Α.Ε. (Μη Μετατρέψιμο)                     | 2.8583     | 4.0900     | 92.5500    | 93.6990   | 93.0818            | 93.0560         | 12/06/2024 | 52,000          | 48,418.97        | 92.5200     | A         | 13/06/2024 | 90.5800    | 95.0000  |
| 200,000                     | 1,000.00        | 1,000.00     | 1.90              | 23/03/2028  | 7              | ---      | 7           | ---          | 1            | ΜΟΤΟΡ ΟΪΛ ΔΙΥΛΙΣΤΗΡΙΑ ΚΟΡΙΝΘΟΥ ΑΕ (Μη μετατρέψιμο) | 4.3806     | 3.9230     | 92.3000    | 92.5000   | 92.4518            | 92.5000         | 12/06/2024 | 22,000          | 20,435.77        | 92.2000     | A         | 13/06/2024 | 90.5000    | 92.8000  |
| 100,000                     | 1,000.00        | 1,000.00     | 2.95              | 11/02/2027  | 5              | ---      | 5           | ---          | 1            | SAFE BULKERS PARTICIPATIONS PLC (Μη μετατρέψιμο)   | 10.3250    | 5.5400     | 93.0000    | 93.0000   | 93.0000            | 93.4000         | 12/06/2024 | 1,000           | 940.33           | 92.8300     | A         | 13/06/2024 | 92.6794    | 97.0000  |
| 230,000                     | 1,000.00        | 1,000.00     | 4.70              | 12/07/2029  | 7              | ---      | 4           | ---          | 1            | LAMDA DEVELOPMENT Α.Ε. (Μη μετατρέψιμο)            | 20.4972    | 4.5980     | 98.4000    | 98.9500   | 98.6693            | 98.7500         | 12/06/2024 | 26,000          | 26,186.93        | 98.3603     | A         | 13/06/2024 | 97.0000    | 101.2000 |
| 100,000                     | 1,000.00        | 1,000.00     | 4.40              | 26/07/2029  | 7              | ---      | 4           | ---          | 1            | CPLP SHIPPING HOLDINGS PLC (Μη μετατρέψιμο)        | 17.4778    | 4.7580     | 95.3217    | 97.2229   | 96.8451            | 97.0510         | 12/06/2024 | 23,000          | 22,501.32        | 95.3402     | A         | 13/06/2024 | 95.0948    | 100.2438 |
| 199,375                     | 1,000.00        | 1,000.00     | 3.60              | 12/03/2026  | 7              | ---      | 11          | ---          | 1            | ΑΕΡΟΠΟΡΙΑ ΑΙΓΑΙΟΥ Α.Ε. (Μη μετατρέψιμο)            | 9.7000     | 3.9840     | 98.1000    | 98.1000   | 98.1000            | 97.8370         | 12/06/2024 | 43,000          | 42,600.10        | 97.5100     | A         | 13/06/2024 | 97.1458    | 99.3000  |
| 150,000                     | 1,000.00        | 1,000.00     | 2.60              | 22/10/2026  | 7              | ---      | 10          | ---          | 1            | ΤΕΡΝΑ ΕΝΕΡΓΕΙΑΚΗ Μ.Α.Ε.Χ. (Μη μετατρέψιμο)         | 4.0444     | 4.2580     | ---        | ---       | ---                | 95.2700         | 12/06/2024 | ---             | ---              | 95.0000     | A         | 13/06/2024 | 92.8293    | 95.8499  |
| 500,000                     | 1,000.00        | 1,000.00     | 2.75              | 03/07/2027  | 7              | ---      | 8           | ---          | 1            | ΓΕΚ ΤΕΡΝΑ Α.Ε. (Μη μετατρέψιμο)                    | 12.6806    | 4.9040     | 92.7000    | 92.8000   | 92.7579            | 92.3000         | 12/06/2024 | 38,000          | 35,729.86        | 92.3000     | A         | 13/06/2024 | 91.5500    | 94.0000  |
| 200,000                     | 1,000.00        | 1,000.00     | 4.25              | 23/01/2029  | 5              | ---      | 1           | ---          | 1            | AUTOHELLAS Α.Τ.Ε.Ε. (Μη μετατρέψιμο)               | 17.2361    | 4.2560     | 99.5000    | 99.8000   | 99.7000            | 99.7850         | 12/06/2024 | 3,000           | 3,042.71         | 99.1100     | A         | 13/06/2024 | 97.5000    | 101.0000 |
| 175,000                     | 1,000.00        | 1,000.00     | 3.40              | 26/07/2024  | 5              | ---      | 10          | ---          | 1            | ΑΤΤΙΚΑ Α.Ε. ΣΥΜΜΕΤΟΧΩΝ (Μη μετατρέψιμο)            | 13.5056    | 8.6940     | 99.2010    | 99.2010   | 99.2010            | 99.1140         | 07/06/2024 | 10,000          | 10,055.16        | 99.2010     | A         | 13/06/2024 | 98.5000    | 99.8400  |
| 100,000                     | 1,000.00        | 1,000.00     | 2.70              | 25/05/2026  | 5              | ---      | 7           | ---          | 1            | COSTAMARE PARTICIPATIONS PLC (Μη μετατρέψιμο)      | 1.5750     | 4.5280     | 96.0000    | 96.0000   | 96.0000            | 95.8100         | 12/06/2024 | 5,000           | 4,807.88         | 95.2001     | A         | 13/06/2024 | 94.2567    | 97.0000  |
| 300,000                     | 1,000.00        | 1,000.00     | 2.30              | 20/07/2028  | 7              | ---      | 6           | ---          | 1            | ΠΡΟΝΤΕΑ ΑΕΕΑΠ (Μη μετατρέψιμο)                     | 9.3917     | 5.0560     | 89.3000    | 89.8000   | 89.3500            | 89.4000         | 12/06/2024 | 9,000           | 8,145.53         | 89.2000     | A         | 13/06/2024 | 86.1234    | 92.3500  |
| 150,000                     | 1,000.00        | 1,000.00     | 2.65              | 22/10/2026  | 5              | ---      | 6           | ---          | 1            | CPLP SHIPPING HOLDINGS PLC (Μη μετατρέψιμο)        | 4.1222     | 4.9510     | 94.2500    | 94.5000   | 94.3278            | 94.5690         | 12/06/2024 | 9,000           | 8,526.60         | 94.0700     | Π         | 13/06/2024 | 93.0000    | 95.0000  |
| 250,000                     | 1,000.00        | 1,000.00     | 2.45              | 16/11/2028  | 7              | ---      | 6           | ---          | 1            | ΕΒΑΛΧΑΛΚΟΡ Α.Ε. (Μη μετατρέψιμο)                   | 2.1778     | 4.4900     | 91.0000    | 91.9999   | 91.3000            | 91.3900         | 12/06/2024 | 50,000          | 45,772.89        | 91.3000     | A         | 13/06/2024 | 88.4206    | 93.3241  |
| 120,000                     | 1,000.00        | 1,000.00     | 2.65              | 06/12/2028  | 7              | ---      | 6           | ---          | 1            | ΝΟΒΑΛ ΠΡΟΠΕΡΤΥ ΑΕΕΑΠ (Μη μετατρέψιμο)              | 0.8097     | 4.4110     | 92.1000    | 92.3000   | 92.2000            | 92.9740         | 12/06/2024 | 30,000          | 27,684.29        | 91.1333     | A         | 13/06/2024 | 88.5000    | 93.2000  |
| 300,000                     | 1,000.00        | 1,000.00     | 2.30              | 14/12/2028  | 7              | ---      | 5           | ---          | 1            | ΓΕΚ ΤΕΡΝΑ Α.Ε. (Μη μετατρέψιμο)                    | ---        | 5.1350     | 88.4000    | 88.4000   | 88.4000            | 88.2670         | 12/06/2024 | 1,000           | 884.19           | 88.0001     | A         | 13/06/2024 | 85.0000    | 90.9000  |

**Σημειώσεις Εταιρικών Ομολόγων**

Ο Όγκος Συναλλαγών υπολογίζεται ως (Τεμάχια) \* (Ονομαστική Τιμή). Η Αξία Συναλλαγών υπολογίζεται ως (Τεμάχια) \* (Ονομαστική Τιμή) \* (Τιμή %) + (Δεδουλευμένοι Τόκοι).

Οι τιμές συναλλαγών των ομολόγων υπολογίζονται ως ποσοστό επί τοις εκατό (%) της ονομαστικής τους τιμής.

Όλα τα ομόλογα έχουν Ονομαστική Αξία εκπεφρασμένη σε Ευρώ (εκτός εάν σημειώνεται διαφορετικά).

**Ομολογιακά Δάνεια Επιχειρήσεων – Οργανωμένη Αγορά (Μη Μετατρέψιμα)**

| Πλήθος Εισηγμένων Ομολογιών | Ονομαστική αξία | Τιμή έκδοσης | Σημερινό επιτόκιο | Ημερ. λήξης | Διάρκεια (έτη) | Σημείωση | Τοκομερίδιο |              | Μον. Διασπ. | Ομόλογα Επιχειρήσεων                 | Δεδ. Τόκος | Αποδ. Λήξη | Κατωτ Τιμή | Ανωτ Τιμή | Τιμή κλεισ. Προηγ. | Κλείσιμο-ημ/νία | Όγκος      | Αξία Συναλλαγών | Τελευταία εντολή |             |            | Μεγ έτους  |          |          |
|-----------------------------|-----------------|--------------|-------------------|-------------|----------------|----------|-------------|--------------|-------------|--------------------------------------|------------|------------|------------|-----------|--------------------|-----------------|------------|-----------------|------------------|-------------|------------|------------|----------|----------|
|                             |                 |              |                   |             |                |          | Κοινό       | Προτιμησιακό |             |                                      |            |            |            |           |                    |                 |            |                 | Τιμή             | Αγορ./ Πώλ. | Ημερομηνία |            | λαχ      |          |
| 100,000                     | 1,000.00        | 1,000.00     | 2.80              | 25/01/2027  | 5              | ---      | 5           | ---          | 1           | PREMIA A.E. (Μη μετατρέψιμο)         | 11.2000    | 4.8740     | ---        | ---       | ---                | 94.3490         | 11/06/2024 | ---             | ---              | 93.1013     | A          | 13/06/2024 | 90.9974  | 97.8048  |
| 500,000                     | 1,000.00        | 1,000.00     | 4.00              | 10/07/2030  | 7              | ---      | 2           | ---          | 1           | ΜΥΤΙΛΗΝΑΙΟΣ Α.Ε. (Μη μετατρέψιμο)    | 17.6667    | 3.9180     | 99.4600    | 99.8000   | 99.6744            | 99.7840         | 12/06/2024 | 203,000         | 205,819.66       | 99.4700     | A          | 13/06/2024 | 98.3001  | 100.6000 |
| 120,000                     | 1,000.00        | 1,000.00     | 3.95              | 04/04/2025  | 7              | ---      | 13          | ---          | 1           | ΓΕΚ ΤΕΡΝΑ Α.Ε. (Μη μετατρέψιμο)      | 8.1194     | 3.3940     | 99.7000    | 99.8000   | 99.7714            | 99.6000         | 12/06/2024 | 140,000         | 140,816.72       | 99.5000     | A          | 13/06/2024 | 98.6000  | 100.1000 |
| 100,000                     | 1,000.00        | 1,000.00     | 5.50              | 15/12/2028  | 5              | ---      | 1           | ---          | 1           | IDEAL HOLDINGS A.E. (Μη μετατρέψιμο) | ---        | 4.7590     | 102.1500   | 102.3000  | 102.2893           | 102.0200        | 12/06/2024 | 14,000          | 14,320.50        | 102.3000    | A          | 13/06/2024 | 100.6502 | 104.1000 |

**Σημειώσεις Εταιρικών Ομολόγων**

Ο Όγκος Συναλλαγών υπολογίζεται ως (Τεμάχια) \* (Ονομαστική Τιμή). Η Αξία Συναλλαγών υπολογίζεται ως (Τεμάχια) \* (Ονομαστική Τιμή) \* (Τιμή %) + (Δεδουλευμένοι Τόκοι).

Οι τιμές συναλλαγών των ομολόγων υπολογίζονται ως ποσοστό επί τοις εκατό (%) της ονομαστικής τους τιμής.

Όλα τα ομόλογα έχουν Ονομαστική Αξία εκπεφρασμένη σε Ευρώ (εκτός εάν σημειώνεται διαφορετικά).

**Ομόλογα Ελληνικού Δημοσίου**

| Πλήθος Εισηγμ. Ομολογιών | Ονομ. αξία | Σημερινό επιτόκιο | Υπολογισμός Δεδουλευμένων | Ημερ/νία Λήξης [1] | Διάρκεια (έτη) | Σημείωση | Ημερομηνία Πληρ.  | Αξία τρέχοντος | Μον. Διασπ. | Ομόλογα Ελληνικού Δημοσίου      | Κατωτ Τιμή | Ανωτ Τιμή | Τιμή κλειστ. | Προηγ. Κλείσιμο-ημ/νία | Όγκος | Αξία Συναλλαγών | Τελευταία εντολή Αγορ./ Πώλ. Ημερομηνία |
|--------------------------|------------|-------------------|---------------------------|--------------------|----------------|----------|-------------------|----------------|-------------|---------------------------------|------------|-----------|--------------|------------------------|-------|-----------------|---|
| 3,000,000                | 1,000.00   | 4.13              | Πργμ/Πργμ                 | 15/06/2054         | 30             | ---      | 15/06             | 4.13           | 1           | ΟΕΔ-ΣΤΘ-150654-30X-4,125-1,000  | ---        | ---       | ---          | ---                    | ---   | ---             | ---                                     |
| 4,700,000                | 1,000.00   | 1.88              | Πργμ/Πργμ                 | 04/02/2035         | 15             | ---      | 04/02             | 1.88           | 1           | ΟΕΔ-ΣΤΘ-040235-15X-1,875-1,000  | ---        | ---       | ---          | ---                    | ---   | ---             | ---                                     |
| 6,000,000                | 1,000.00   | 0.75              | Πργμ/Πργμ                 | 18/06/2031         | 10             | ---      | 18/06             | 0.75           | 1           | ΟΕΔ-ΣΤΘ-180631-10X-0,750-1,000  | ---        | ---       | ---          | ---                    | ---   | ---             | ---                                     |
| 3,600,000                | 1,000.00   | 3.88              | Πργμ/Πργμ                 | 15/06/2028         | 5              | ---      | 15/06             | 3.88           | 1           | ΟΕΔ-ΣΤΘ-150628-05X-3,875-1,000  | ---        | ---       | ---          | ---                    | ---   | ---             | ---                                     |
| 5,962,747,327            | 1.00       | 3.75              | Πργμ/Πργμ                 | 30/01/2028         | 10             | ---      | /02 - 01/02 - 31/ | 3.75           | 1           | ΟΕΔ-ΣΤΘ-300128-10X-3,750-1,00   | ---        | ---       | ---          | 85.4610 13/07/2018     | ---   | ---             | 1.0000 A 28/11/2018                     |
| 7,067,309,386            | 1.00       | 3.90              | Πργμ/Πργμ                 | 30/01/2033         | 15             | ---      | /02 - 01/02 - 31/ | 3.90           | 1           | ΟΕΔ-ΣΤΘ-300133-15X-3,900-1,00   | ---        | ---       | ---          | 78.6730 13/07/2018     | ---   | ---             | 1.0000 A 28/11/2018                     |
| 5,622,848,349            | 1.00       | 4.00              | Πργμ/Πργμ                 | 30/01/2037         | 19             | ---      | /02 - 01/02 - 31/ | 4.00           | 1           | ΟΕΔ-ΣΤΘ-300137-19X-4,000-1,00   | ---        | ---       | ---          | 77.0370 13/07/2018     | ---   | ---             | 1.0000 A 28/11/2018                     |
| 5,476,770,669            | 1.00       | 4.20              | Πργμ/Πργμ                 | 30/01/2042         | 24             | ---      | /02 - 01/02 - 31/ | 4.20           | 1           | ΟΕΔ-ΣΤΘ-300142-24X-4,200-1,00   | ---        | ---       | ---          | 77.7640 13/07/2018     | ---   | ---             | 1.0000 A 28/11/2018                     |
| 4,250,000                | 1,000.00   | 3.38              | Πργμ/Πργμ                 | 15/06/2034         | 10             | ---      | 15/06             | 3.38           | 1           | ΟΕΔ-ΣΤΘ-150634-10X-3,375-1,000  | ---        | ---       | ---          | ---                    | ---   | ---             | ---                                     |
| 40,248,141               | 1.00       | 4.30              | Πργμ/Πργμ                 | 24/02/2025         | 13             | ---      | 24/02             | 4.30           | 1           | ΟΕΔ-ΣΤΘ-240225-13X-2,000-1,00   | ---        | ---       | ---          | 10.0000 22/06/2015     | ---   | ---             | ---                                     |
| 59,586,043               | 1.00       | 4.30              | Πργμ/Πργμ                 | 24/02/2026         | 14             | ---      | 24/02             | 4.30           | 1           | ΟΕΔ-ΣΤΘ-240226-14X-2,000-1,00   | ---        | ---       | ---          | 10.0000 22/06/2015     | ---   | ---             | ---                                     |
| 41,118,344               | 1.00       | 4.30              | Πργμ/Πργμ                 | 24/02/2027         | 15             | ---      | 24/02             | 4.30           | 1           | ΟΕΔ-ΣΤΘ-240227-15X-2,000-1,00   | ---        | ---       | ---          | 10.0000 22/06/2015     | ---   | ---             | ---                                     |
| 45,137,734               | 1.00       | 4.30              | Πργμ/Πργμ                 | 24/02/2028         | 16             | ---      | 24/02             | 4.30           | 1           | ΟΕΔ-ΣΤΘ-240228-16X-2,000-1,00   | ---        | ---       | ---          | 10.0000 22/06/2015     | ---   | ---             | ---                                     |
| 61,768,888               | 1.00       | 4.30              | Πργμ/Πργμ                 | 24/02/2029         | 17             | ---      | 24/02             | 4.30           | 1           | ΟΕΔ-ΣΤΘ-240229-17X-2,000-1,00   | ---        | ---       | ---          | 10.0000 22/06/2015     | ---   | ---             | ---                                     |
| 54,567,744               | 1.00       | 4.30              | Πργμ/Πργμ                 | 24/02/2030         | 18             | ---      | 24/02             | 4.30           | 1           | ΟΕΔ-ΣΤΘ-240230-18X-2,000-1,00   | ---        | ---       | ---          | 10.0000 22/06/2015     | ---   | ---             | ---                                     |
| 37,541,515               | 1.00       | 4.30              | Πργμ/Πργμ                 | 24/02/2031         | 19             | ---      | 24/02             | 4.30           | 1           | ΟΕΔ-ΣΤΘ-240231-19X-2,000-1,00   | ---        | ---       | ---          | 10.0000 22/06/2015     | ---   | ---             | ---                                     |
| 37,558,317               | 1.00       | 4.30              | Πργμ/Πργμ                 | 24/02/2032         | 20             | ---      | 24/02             | 4.30           | 1           | ΟΕΔ-ΣΤΘ-240232-20X-2,000-1,00   | ---        | ---       | ---          | 10.0000 22/06/2015     | ---   | ---             | ---                                     |
| 37,473,732               | 1.00       | 4.30              | Πργμ/Πργμ                 | 24/02/2033         | 21             | ---      | 24/02             | 4.30           | 1           | ΟΕΔ-ΣΤΘ-240233-21X-2,000-1,00   | ---        | ---       | ---          | 10.0000 22/06/2015     | ---   | ---             | ---                                     |
| 33,888,293               | 1.00       | 4.30              | Πργμ/Πργμ                 | 24/02/2034         | 22             | ---      | 24/02             | 4.30           | 1           | ΟΕΔ-ΣΤΘ-240234-22X-2,000-1,00   | ---        | ---       | ---          | 10.0000 22/06/2015     | ---   | ---             | ---                                     |
| 35,177,800               | 1.00       | 4.30              | Πργμ/Πργμ                 | 24/02/2035         | 23             | ---      | 24/02             | 4.30           | 1           | ΟΕΔ-ΣΤΘ-240235-23X-2,000-1,00   | ---        | ---       | ---          | 10.0000 22/06/2015     | ---   | ---             | ---                                     |
| 35,547,268               | 1.00       | 4.30              | Πργμ/Πργμ                 | 24/02/2036         | 24             | ---      | 24/02             | 4.30           | 1           | ΟΕΔ-ΣΤΘ-240236-24X-2,000-1,00   | ---        | ---       | ---          | 10.0000 22/06/2015     | ---   | ---             | ---                                     |
| 40,246,306               | 1.00       | 4.30              | Πργμ/Πργμ                 | 24/02/2037         | 25             | ---      | 24/02             | 4.30           | 1           | ΟΕΔ-ΣΤΘ-240237-25X-2,000-1,00   | ---        | ---       | ---          | 10.0000 22/06/2015     | ---   | ---             | ---                                     |
| 37,643,952               | 1.00       | 4.30              | Πργμ/Πργμ                 | 24/02/2038         | 26             | ---      | 24/02             | 4.30           | 1           | ΟΕΔ-ΣΤΘ-240238-26X-2,000-1,00   | ---        | ---       | ---          | 10.0000 22/06/2015     | ---   | ---             | ---                                     |
| 36,977,100               | 1.00       | 4.30              | Πργμ/Πργμ                 | 24/02/2039         | 27             | ---      | 24/02             | 4.30           | 1           | ΟΕΔ-ΣΤΘ-240239-27X-2,000-1,00   | ---        | ---       | ---          | 10.0000 22/06/2015     | ---   | ---             | ---                                     |
| 41,615,000               | 1.00       | 4.30              | Πργμ/Πργμ                 | 24/02/2040         | 28             | ---      | 24/02             | 4.30           | 1           | ΟΕΔ-ΣΤΘ-240240-28X-2,000-1,00   | ---        | ---       | ---          | 10.0000 22/06/2015     | ---   | ---             | ---                                     |
| 42,227,208               | 1.00       | 4.30              | Πργμ/Πργμ                 | 24/02/2041         | 29             | ---      | 24/02             | 4.30           | 1           | ΟΕΔ-ΣΤΘ-240241-29X-2,000-1,00   | ---        | ---       | ---          | 10.0000 22/06/2015     | ---   | ---             | ---                                     |
| 68,288,487               | 1.00       | 4.30              | Πργμ/Πργμ                 | 24/02/2042         | 30             | ---      | 24/02             | 4.30           | 1           | ΟΕΔ-ΣΤΘ-240242-30X-2,000-1,00   | ---        | ---       | ---          | 10.0000 22/06/2015     | ---   | ---             | ---                                     |
| 4,000,000                | 1,000.00   | 3.88              | Πργμ/Πργμ                 | 12/03/2029         | 10             | ---      | 12/03             | 3.88           | 1           | ΟΕΔ-ΣΤΘ-120329-10X-3,875-1,0000 | ---        | ---       | ---          | ---                    | ---   | 100.0000        | A 15/10/2019                            |
| 4,500,000                | 1,000.00   | 0.00              | Πργμ/Πργμ                 | 12/02/2026         | 5              | ---      | 12/02             | 0.00           | 1           | ΟΕΔ-ΣΤΘ-120226-05X-0,000-1,000  | ---        | ---       | ---          | ---                    | ---   | ---             | ---                                     |
| 2,209,163                | 1,000.00   | 3.38              | Πργμ/Πργμ                 | 15/02/2025         | 7              | ---      | 15/02             | 3.38           | 1           | ΟΕΔ-ΣΤΘ-150225-07X-3,375-1,000  | ---        | ---       | ---          | ---                    | ---   | ---             | ---                                     |
| 964,000                  | 1,000.00   | 3.25              | Πργμ/Πργμ                 | 20/03/2025         | 6              | ---      | 20/03             | 3.25           | 1           | ΟΕΔ-ΣΤΘ-200325-06X-3,250-1,000  | ---        | ---       | ---          | ---                    | ---   | ---             | ---                                     |
| 2,100,000                | 1,000.00   | 3.55              | Πργμ/Πργμ                 | 20/03/2026         | 7              | ---      | 20/03             | 3.55           | 1           | ΟΕΔ-ΣΤΘ-200326-07X-3,550-1,000  | ---        | ---       | ---          | ---                    | ---   | ---             | ---                                     |
| 5,500,000                | 1,000.00   | 1.50              | Πργμ/Πργμ                 | 18/06/2030         | 10             | ---      | 18/06             | 1.50           | 1           | ΟΕΔ-ΣΤΘ-180630-10X-1,500-1,000  | ---        | ---       | ---          | ---                    | ---   | ---             | ---                                     |
| 3,500,000                | 1,000.00   | 4.38              | Πργμ/Πργμ                 | 18/07/2038         | 15             | ---      | 18/07             | 4.38           | 1           | ΟΕΔ-ΣΤΘ-180738-15X-4,375-1,000  | ---        | ---       | ---          | ---                    | ---   | ---             | ---                                     |

**Σημειώσεις Ομολόγων Ελλ. Δημοσίου**

Ο Όγκος Συναλλαγών υπολογίζεται ως (Τεμάχια) \* (Ονομαστική Τιμή). Η Αξία Συναλλαγών υπολογίζεται ως (Τεμάχια) \* (Ονομαστική Τιμή) \* (Τιμή %) + (Δεδουλευμένοι Τόκοι)

Η Αξία του τρέχοντος τοκομεριδίου για τις εκδόσεις Ονομαστικής Αξίας 0,01 ευρώ, αναφέρεται σε Ονομαστική Αξία 100 ευρώ.

FLR (= Floating Interest Rate) Ομόλογο Μεταβλητού Επιτοκίου.

[1] - Η Ημερομηνία Λήξης της τοκοφόρου περιόδου και η Ημερομηνία Πληρωμής του τοκομεριδίου.

**Ομόλογα Ελληνικού Δημοσίου**

| Πλήθος Εισηγμ. Ομολογιών | Ονομ. αξία | Σημερινό επιτόκιο | Υπολογισμός Δεδουλευμένων | Ημερ/νία Λήξης [1] | Διάρκεια (έτη) | Σημείωση | Ημερομηνία Πληρ. | Αξία τρέχοντος    | Μον. Διαπρ. | Ομόλογα Ελληνικού Δημοσίου | Κατωτ Τιμή                     | Ανωτ Τιμή | Τιμή κλεισ. | Προηγ. Κλείσιμο-ημ/νία | Όγκος | Αξία Συναλλαγών | Τελευταία εντολή Αγορ./ Πώλ. Ημερομηνία |
|--------------------------|------------|-------------------|---------------------------|--------------------|----------------|----------|------------------|-------------------|-------------|----------------------------|--------------------------------|-----------|-------------|------------------------|-------|-----------------|---|
| 40,000                   | 1,000.00   | 4.67              | FLR                       | Πργμ/360           | 18/09/2024     | 1        | ---              | 18/09 - 19/03     | ---         | 1                          | ΟΕΔ-ΚΥΜ-180924-01X-4,670-1,000 | ---       | ---         | ---                    | ---   | ---             | ---                                     |
| 5,364,250                | 1,000.00   | 3.25              |                           | Πργμ/Πργμ          | 20/03/2050     | 30       | ---              | 20/03             | 3.25        | 1                          | ΟΕΔ-ΣΤΘ-200350-30X-3,250-1,000 | ---       | ---         | ---                    | ---   | ---             | ---                                     |
| 3,924,361                | 1,000.00   | 2.00              |                           | Πργμ/Πργμ          | 22/04/2027     | 7        | ---              | 22/04             | 2.00        | 1                          | ΟΕΔ-ΣΤΘ-220427-07X-2,000-1,000 | ---       | ---         | ---                    | ---   | ---             | 99.9000 A 22/04/2020                    |
| 2,500,000                | 1,000.00   | 1.88              |                           | Πργμ/Πργμ          | 23/07/2026     | 7        | ---              | 23/07             | 1.88        | 1                          | ΟΕΔ-ΣΤΘ-230726-07X-1,875-1,000 | ---       | ---         | ---                    | ---   | ---             | ---                                     |
| 4,900,000                | 1,000.00   | 4.25              |                           | Πργμ/Πργμ          | 15/06/2033     | 10       | ---              | 15/06             | 4.25        | 1                          | ΟΕΔ-ΣΤΘ-150633-10X-4,250-1,000 | ---       | ---         | ---                    | ---   | ---             | ---                                     |
| 3,500,000                | 1,000.00   | 1.88              |                           | Πργμ/Πργμ          | 24/01/2052     | 30       | ---              | 24/01             | 1.88        | 1                          | ΟΕΔ-ΣΤΘ-240152-30X-1,875-1,000 | ---       | ---         | ---                    | ---   | ---             | ---                                     |
| 3,700,000                | 1,000.00   | 1.75              |                           | Πργμ/Πργμ          | 18/06/2032     | 10       | ---              | 18/06             | 1.75        | 1                          | ΟΕΔ-ΣΤΘ-180632-10X-1,750-1,000 | ---       | ---         | ---                    | ---   | ---             | ---                                     |
| 2,200,000                | 1,000.00   | 1.13              | FLR                       | Πργμ/360           | 15/12/2027     | 5        | ---              | - 15/12 - 15/03 - | ---         | 1                          | ΟΕΔ-ΚΥΜ-151227-05X-1,130-1,000 | ---       | ---         | ---                    | ---   | ---             | 102.1600 A 30/12/2022                   |

**Σημειώσεις Ομολόγων Ελλ. Δημοσίου**

Ο Όγκος Συναλλαγών υπολογίζεται ως (Τεμάχια) \* (Ονομαστική Τιμή). Η Αξία Συναλλαγών υπολογίζεται ως (Τεμάχια) \* (Ονομαστική Τιμή) \* (Τιμή %) + (Δεδουλευμένοι Τόκοι)

Η Αξία του τρέχοντος τοκομεριδίου για τις εκδόσεις Ονομαστικής Αξίας 0,01 ευρώ, αναφέρεται σε Ονομαστική Αξία 100 ευρώ.

FLR (= Floating Interest Rate) Ομόλογο Μεταβλητού Επιτοκίου.

[1] - Η Ημερομηνία Λήξης της τοκοφόρου περιόδου και η Ημερομηνία Πληρωμής του τοκομεριδίου.

**Έντοκα Γραμμάτια & Zero Coupon Ομόλογα Ελληνικού Δημοσίου**

| Ημερ/νία   | Διάρκειας 13 εβδομάδων |                 |                   |              |              |                |                      |                  |      | Διάρκειας 26 εβδομάδων |                 |                   |              |              |                |                      |                  |      | Διάρκειας 52 εβδομάδων |                 |                   |              |              |                |                      |                  |      |
|------------|------------------------|-----------------|-------------------|--------------|--------------|----------------|----------------------|------------------|------|------------------------|-----------------|-------------------|--------------|--------------|----------------|----------------------|------------------|------|------------------------|-----------------|-------------------|--------------|--------------|----------------|----------------------|------------------|------|
|            | Ημερ/νία Λήξης         | Αρχικό Επιτόκιο | Πλήθος Εισηγμένων | Όνομ/κή αξία | Τιμή έκδοσης | Τελευταία Τιμή | Συναλλαγή Ημερομηνία | Όγκος Συναλλαγών | Σημ. | Ημερ/νία Λήξης         | Αρχικό Επιτόκιο | Πλήθος Εισηγμένων | Όνομ/κή αξία | Τιμή έκδοσης | Τελευταία Τιμή | Συναλλαγή Ημερομηνία | Όγκος Συναλλαγών | Σημ. | Ημερ/νία Λήξης         | Αρχικό Επιτόκιο | Πλήθος Εισηγμένων | Όνομ/κή αξία | Τιμή έκδοσης | Τελευταία Τιμή | Συναλλαγή Ημερομηνία | Όγκος Συναλλαγών | Σημ. |
| 08/09/2023 | ---                    | ---             | ---               | ---          | ---          | ---            | ---                  | ---              | ---  | ---                    | ---             | ---               | ---          | ---          | ---            | ---                  | ---              | ---  | 06/09/2024             | 3.81            | 812,500           | 1,000.00     | 962.90       | ---            | ---                  | ---              | ---  |
| 08/12/2023 | ---                    | ---             | ---               | ---          | ---          | ---            | ---                  | ---              | ---  | ---                    | ---             | ---               | ---          | ---          | ---            | ---                  | ---              | ---  | 06/12/2024             | 3.70            | 600,000           | 1,000.00     | 963.90       | ---            | ---                  | ---              | ---  |
| 08/03/2024 | ---                    | ---             | ---               | ---          | ---          | ---            | ---                  | ---              | ---  | ---                    | ---             | ---               | ---          | ---          | ---            | ---                  | ---              | ---  | 07/03/2025             | 3.73            | 812,500           | 1,000.00     | 963.70       | ---            | ---                  | ---              | ---  |
| 07/06/2024 | ---                    | ---             | ---               | ---          | ---          | ---            | ---                  | ---              | ---  | ---                    | ---             | ---               | ---          | ---          | ---            | ---                  | ---              | ---  | 06/06/2025             | 3.34            | 600,000           | 1,000.00     | 967.30       | ---            | ---                  | ---              | ---  |



## Ημερήσιο Δελτίο Τιμών

Έτος: 145 Αύξων Αριθμός Συνεδρίασης: 110

Ενότητα 5: Ομόλογα Ελληνικού Δημοσίου Διαπραγματεύσιμα με τη Μέθοδο Εκφώνησης - Αντιφώνησης

Πέμπτη, 13 Ιουνίου, 2024

| Ομόλογα σε Κυκλοφορία | Νόμισμα / Ελάχιστη διαπραγ. | Ημερομηνία Πληρ. | Αξία τρέχοντος τοκομεριδίου | Σημείωση | Τοκομερίδιο | Μονάδα διαπίσης | Ημερ/νία Έκδοσης | Διάρκεια (έτη) | Σημερινό επιτόκιο | Υ.Δ.Τ σε ημέρες | Ομόλογα        | Τελευταία τιμή προηγ. | Τελευ. Τιμή | Εκφ. τοις μετρητοίς (€) Αγور. / Πώλ | μετρητοίς (€) Ημερομηνία | Συναλλαγές σε τμχ | Ελάχιστο ζωής | Μέγιστο ζωής |      |
|-----------------------|-----------------------------|------------------|-----------------------------|----------|-------------|-----------------|------------------|----------------|-------------------|-----------------|----------------|-----------------------|-------------|-------------------------------------|--------------------------|-------------------|---------------|--------------|------|
| 0                     | GBP / 10                    | 01/12            | 0.25                        | ---      | 67          | 1               | 01/12/1928       | 100            | 2.5               | 360             | Ε.Κ.Τ.Ε.       | ---                   | ---         | ---                                 | ---                      | ---               | ---           | ---          |      |
| 103,746               | GBP / 10                    | 01/12            | 0.25                        | ---      | 65          | 1               | 01/12/1930       | 98             | 2.5               | 360             | Ε.Κ.Τ.Ε. σειρά | 2.27                  | 05/02/1996  | 2.27                                | Π                        | 05/02/1996        | ---           | 2.27         | 2.27 |

## Νομικών Προσώπων και Εταιρειών σε Συνάλλαγμα και Ευρο

## Σημειώσεις Ομολόγων Ελλ. Δημοσίου

Υ.Δ.Τ: Υπολογισμός Δεδουλευμένων Τόκων.

FLR (= Floating Interest Rate) Ομόλογο Μεταβλητού Επιτοκίου.

Η ελάχιστη διαπραγματεύσιμη Ονομαστική Αξία για όλους τους Άυλους Τίτλους του Δημοσίου είναι τα 100 Ευρώ.

(μφρ-0)

**Πίνακας Μελών Χρηματιστηρίου Αθηνών και Μελών ΕΤ.ΕΚ.**

| Επωνυμία   | Διεύθυνση   | Τηλέφωνο         | Φαξ            | Αγορά Μετοχών |                     |                   | Αγορά Παραγώγων |                   | Μέλη ΕΤ.ΕΚ.        |                   |
|--|---|------------------|----------------|---------------|---------------------|-------------------|-----------------|-------------------|--------------------|-------------------|
|  |   |                  |                | Μέλος Αγοράς  | Μέλος εξ Αποστάσεως | Ειδικός Διαπρήτης | Διαπρήτης       | Ειδικός Διαπρήτης | Γενικό Εκκαθιστικό | Άμεσο Εκκαθιστικό |
| AEONIC SECURITIES C.I.F. P.L.C.                        | ΛΑΪΟΥ 6, ΓΡ. 301B, ANNA COURT ,                             | 35725337600      |                | a             |                     |                   |                 |                   |                    |                   |
| ARGUS STOCKBROKERS LTD                                 | 25 ΛΕΩΦΟΡΟΣ ΔΗΜΟΣΘΕΝΗ ΣΕΒΕΡΗ 25 ,                           | 0035722717000    |                | a             | a                   |                   | a               |                   |                    |                   |
| ATHLOS CAPITAL INVESTMENT SERVICES LTD                 | 17 STASINOU AVENUE,BEDIZIA TOWER, 6TH & 7TH FL. ,           | 35722110777      |                |               | a                   |                   |                 |                   |                    |                   |
| ATLANTIC SECURITIES LTD                                | ΠΡΟΔΡΟΜΟΥ 37 37,  | 0035722445400    |                | a             | a                   |                   |                 |                   |                    |                   |
| ΑΧΟΝ ΧΡΗΜΑΤΙΣΤΗΡΙΑΚΗ Α.Ε.Π.Ε.Υ.                        | ΣΤΑΔΙΟΥ 48 48, ΑΘΗΝΑ  | 2103363800       |                | a             |                     |                   | a               |                   |                    |                   |
| ΒΕΤΑ ΧΡΗΜΑΤΙΣΤΗΡΙΑΚΗ Α.Ε.Π.Ε.Υ.                        | Λ.ΑΛΕΞΑΝΔΡΑΣ 29 29 , ΑΘΗΝΑ                                  | 210 6478900      |                | a             |                     | a                 | a               |                   |                    | a                 |
| BNP PARIBAS S.A.                                       | ΛΑΜΨΑΚΟΥ 2 , ΑΘΗΝΑ  | 2107468525       |                |               |                     |                   |                 |                   | a                  |                   |
| BOFA SECURITIES EUROPE SA                              | 51 RUE LA BOÏTIE ,  | +33 153655555    |                | a             | a                   |                   |                 |                   |                    |                   |
| CAPITAL AXEPEY   | ΜΗΤΡΟΠΟΛΕΩΣ 58 58, ΑΘΗΝΑ                                    | 2103369700       |                | a             |                     |                   | a               |                   |                    |                   |
| CITIGROUP GLOBAL MARKETS EUROPE AG                     | REUTERWEG 16 16,  | +49 691366-0     |                | a             | a                   |                   |                 |                   |                    |                   |
| CITIGROUP GLOBAL MARKETS LIMITED                       | 33 CANADA SQUARE -CANARY WHARF 1,                           | +44 02079864000  |                | a             |                     |                   |                 |                   |                    |                   |
| CREDIT SUISSE BANK (EUROPE), S.A.                      | CALLE AYALA 42, 3A PLANTA-B MADRID ,                        | +34917916000     |                | a             |                     |                   |                 |                   |                    |                   |
| CREDIT SUISSE SECURITIES (EUROPE) LIMITED              | ONE CABOT SQUARE 1 , LONDON                                 | +44 2078888888   |                | a             |                     |                   |                 |                   |                    |                   |
| DEUTSCHE BANK AG                                       | GREAT WINCHESTER STREET 1 , LONDON                          | +44 20 754 54209 | 00441133361437 |               | a                   |                   |                 |                   |                    |                   |
| EUROBANK EQUITIES ΜΟΝΟΠΡΟΣΩΠΗ Α.Ε.Π.Ε.Υ.               | ΦΙΛΕΛΛΗΝΩΝ 10 & ΞΕΝΟΦΩΝΤΟΣ 13 , ΑΘΗΝΑ                       | 2103720425       |                | a             |                     | a                 | a               |                   |                    | a                 |
| EUROCORP Α.Ε.Π.Ε.Υ.                                    | ΠΛ.ΦΙΛΙΚΗΣ ΕΤΑΙΡΕΙΑΣ 14 14, ΑΘΗΝΑ                           | 2107263600       |                | a             |                     |                   | a               |                   |                    | a                 |
| EUROTRUST ΧΡΗΜΑΤΙΣΤΗΡΙΑΚΗ Α.Ε.Π.Ε.Υ.                   | ΣΕΒΑΣΤΟΥΠΟΛΕΩΣ 113 113, ΑΘΗΝΑ                               | 2103363100       |                | a             |                     |                   |                 |                   |                    |                   |
| EUROXX ΧΡΗΜΑΤΙΣΤΗΡΙΑΚΗ Α.Ε.Π.Ε.Υ.                      | ΠΑΛΛΑΙΟΛΟΓΟΥ 7, ΧΑΛΑΝΔΡΙ                                    | +30 2106879400   | 210-6879401    | a             |                     | a                 | a               |                   |                    | a                 |
|  | ΠΑΛΛΑΙΟΛΟΓΟΥ 7, ΧΑΛΑΝΔΡΙ                                    | (210)-6879400    | (210)-6879401  |               |                     |                   |                 |                   |                    |                   |
| FREEDOM FINANCE EUROPE LTD                             | ΧΡΙΣΤΑΚΗ ΚΡΑΝΟΥ 20 ,  | 035725257786     |                | a             | a                   |                   |                 |                   |                    |                   |
| GLOBAL CAPITAL SECURITIES & FINANCIAL SERVICES LTD     | Λ.ΑΡΧΙΕΠΙΣΚΟΠΟΥ ΜΑΚΑΡΙΟΥ Γ50 50,                            | 00357227110710   |                | a             | a                   |                   |                 |                   |                    |                   |
| GREENPOST TRADING EUROPE LTD                           | ΚΙΜΟΝΟΣ 3, ACROPOLIS MANSIONS, 2ND FLOOR, FLAT/OFFICE 202 , | 035722521389     |                | a             | a                   | a                 |                 |                   |                    |                   |
| HSBC CONTINENTAL EUROPE                                | Λ.ΜΕΣΣΟΓΕΙΩΝ 109-111 109-111,                               | 2106960000       |                |               |                     |                   |                 |                   | a                  |                   |
| INDEX ΧΡΗΜΑΤΙΣΤΗΡΙΑΚΗ Α.Ε.Π.Ε.Υ.                       | ΔΡΑΓΑΤΣΑΝΙΟΥ 6 6, ΑΘΗΝΑ                                     | 2103213920       |                | a             |                     |                   |                 |                   |                    |                   |
| LAIKI FINANCIAL SERVICES LTD                           | ΛΕΩΦ. ΒΥΡΩΝΟΣ 26, ΛΕΥΚΩΣΙΑ ΚΥΠΡΟΥ                           | 357 22367367     | 357 22718567   |               | a                   |                   |                 |                   |                    |                   |
| MEGA EQUITY SECURITIES & FINANCIAL SERVICES PUBLIC LTD | ΛΕΩΦ.ΓΡΙΒΑ ΔΙΓΕΝΗ 42-44 42-44,                              | 0035722711711    |                | a             | a                   |                   | a               |                   |                    |                   |
| MERIT ΧΡΗΜΑΤΙΣΤΗΡΙΑΚΗ Α.Ε.Π.Ε.Υ.                       | ΣΟΦΟΚΛΕΟΥΣ 5 5, ΑΘΗΝΑ                                       | 2141008814       |                | a             |                     | a                 | a               |                   |                    | a                 |
| MERRILL LYNCH INTERNATIONAL                            | 2 KING EDWARD STREET 2 , LONDON                             | +44 20276281000  |                | a             |                     |                   |                 |                   |                    |                   |
| NUNTIUS ΧΡΗΜΑΤΙΣΤΗΡΙΑΚΗ ΜΟΝΟΠΡ.Α.Ε.Π.Ε.Υ               | ΔΡΑΓΑΤΣΑΝΙΟΥ 6 6, ΑΘΗΝΑ                                     | 2103350599       |                | a             |                     |                   |                 |                   |                    |                   |
| ONE PLUS CAPITAL LIMITED                               | 75 PRODRΟΜΟΥ AVENUE NICOSIA 1307 ,                          | 35722873760      |                | a             | a                   |                   |                 |                   |                    |                   |
| PROCHOICE CHRIMATISTIRIAKI LTD                         | ΛΕΩΦ.ΣΠΥΡΟΥ ΚΥΠΡΙΑΝΟΥ 57, ΑΚΙΝΗΤΑ Φ 57,                     | 035724661192     |                | a             | a                   |                   |                 |                   |                    |                   |
| SHARELINK SECURITIES & FINANCIAL SERVICES LTD          | HOUSE-ΘΕΟΤΟΚΗ 6 ΜΕΓΑΡΟ ΕΛΛΗΝΑ 6 ,                           | +357 22554200    |                | a             |                     |                   | a               |                   |                    |                   |

**Πίνακας Μελών Χρηματιστηρίου Αθηνών και Μελών ΕΤ.ΕΚ.**

| Επωνυμία   | Διεύθυνση   | Τηλέφωνο       | Φαξ           | Αγορά Μετοχών |                     |                   | Αγορά Παραγώγων |                   | Μέλη ΕΤ.ΕΚ.        |                   |
|--|---|----------------|---------------|---------------|---------------------|-------------------|-----------------|-------------------|--------------------|-------------------|
|  |   |                |               | Μέλος Αγοράς  | Μέλος εξ Αποστάσεως | Ειδικός Διαπρήτης | Διαπρήτης       | Ειδικός Διαπρήτης | Γενικό Εκκαθιστικό | Άμεσο Εκκαθιστικό |
| SOCIETE GENERALE S.A.                              | 17 COURS VALMY, CEDEX ,                             | +157290504     |               | a             | a                   |                   | a               |                   |                    |                   |
| SOLIDUS SECURITIES A.E.Π.Ε.Υ.                      | ΛΟΥΙΖΗΣ ΡΙΑΝΚΟΥΡ 64 64, ΑΘΗΝΑ                       | 2106900600     |               | a             |                     |                   | a               |                   |                    | a                 |
| THE CYPRUS INVESTMENT & SECURITIES CORPORATION LTD | 1 AG. PROKOPIΟΥ & POSIDONOS 1ST FLOOR 154,          | 0035722121700  |               | a             | a                   |                   |                 |                   |                    |                   |
| UBS EUROPE SE                                      | OPERNTURM, BOCKENHEIMER LANDSTRASSE 2-4 ,           | 496921790      |               | a             | a                   |                   |                 |                   |                    |                   |
| UBS LIMITED  | FINSBURY AVENUE 1 , LONDON                          | +44 2075687135 |               |               | a                   |                   |                 |                   |                    |                   |
| VIGOR FINANCE A.E.Π.Ε.Υ.                           | ΨΥΧΑΡΗ 14 , ΝΕΟ ΨΥΧΙΚΟ                              | 2106718400     |               | a             |                     |                   | a               |                   |                    |                   |
| A. ΣΑΡΡΗΣ ΧΡΗΜΑΤΙΣΤΗΡΙΑΚΗ Α.Ε.Π.Ε.Υ                | ΔΡΑΓΑΤΣΑΝΙΟΥ 6 6, ΑΘΗΝΑ                             | 2103367700     |               | a             |                     |                   |                 |                   |                    |                   |
| ΑΛΦΑ FINANCE ΜΟΝΟΠΡΟΣΩΠΗ ΑΕΠΕΥ                     | ΠΑΝΕΠΙΣΤΗΜΙΟΥ 45 5, ΑΘΗΝΑ                           | 2103677400     |               | a             |                     | a                 | a               | a                 |                    | a                 |
| ΑΛΦΑ ΤΡΑΠΕΖΑ ΑΝΩΝΥΜΗ ΕΤΑΙΡΙΑ                       | ΣΤΑΔΙΟΥ 40 , ΑΘΗΝΑ                                  | 2103260000     |               |               |                     |                   |                 |                   | a                  |                   |
| Γ. Α. ΠΕΡΒΑΝΑΣ ΧΡΗΜΑΤΙΣΤΗΡΙΑΚΗ Α.Ε.Π.Ε.Υ           | ΣΟΦΟΚΛΕΟΥΣ 7-9 7-9, ΑΘΗΝΑ                           | 2103727200     |               | a             |                     |                   |                 |                   |                    |                   |
| ΕΘΝΙΚΗ ΤΡΑΠΕΖΑ ΤΗΣ ΕΛΛΑΔΟΣ Α.Ε.                    | ΑΙΟΛΟΥ 86, ΑΘΗΝΑ                                    | (210)-3341000  | (210)-3228187 | a             |                     | a                 | a               |                   | a                  |                   |
|  | ΑΚΑΔΗΜΙΑΣ 68, ΑΘΗΝΑ                                 | (210)-3328817  | (210)-3328678 |               |                     |                   |                 |                   |                    |                   |
| ΕΘΝΙΚΗ ΧΡΗΜΑΤΙΣΤΗΡΙΑΚΗ ΜΟΝΟΠΡΟΣΩΠΗ ΑΕΠΕΥ           | ΛΕΩΦΟΡΟΣ ΑΘΗΝΩΝ 128-132 & ΙΦΙΓΕΝΙΑΣ 66, ΑΘΗΝΑ       | 2103328784     |               | a             |                     | a                 | a               | a                 |                    |                   |
| ΕΛΛΗΝΙΚΗ ΤΡΑΠΕΖΑ (ΕΠΕΝΔΥΣΕΙΣ) ΛΤΔ                  | ΛΕΩΦ.ΚΥΡΙΑΚΟΥ ΜΑΤΣΗ 31 - ΤΘ 24747 , ΛΕΥΚΩΣΙΑ ΚΥΠΡΟΥ | +357 22500100  | 357 22500110  |               | a                   |                   |                 |                   |                    |                   |
| ΕΛΛΗΝΟΑΜΕΡΙΚΑΝΙΚΗ ΧΡΗΜΑΤΙΣΤΗΡΙΑΚΗ ΑΕΠΕΥ            | ΑΝΔΡΕΑ ΠΑΠΑΝΔΡΕΟΥ 27 27, ΜΑΡΟΥΣΙ                    | 2103311100     |               | a             |                     | a                 | a               |                   |                    | a                 |
| I. Χ. ΜΑΥΡΙΚΗΣ ΧΡΗΜΑΤΙΣΤΗΡΙΑΚΗ Α.Ε.Π.Ε.Υ           | ΣΟΦΟΚΛΕΟΥΣ 5 5, ΑΘΗΝΑ                               | 2103216730     |               | a             |                     |                   |                 |                   |                    |                   |
| ΚΑΠΠΑ ΧΡΗΜΑΤΙΣΤΗΡΙΑΚΗ Α.Ε.Π.Ε.Υ.                   | ΒΑΛΛΑΩΡΙΤΟΥ 15 15, ΑΘΗΝΑ                            | 2103678600     |               | a             |                     |                   | a               |                   |                    |                   |
| ΚΑΡΑΜΑΝΩΦ ΧΡΗΜΑΤΙΣΤΗΡΙΑΚΗ Α.Ε.Π.Ε.Υ.               | ΠΛ.ΑΓ.ΘΕΟΔΩΡΩΝ 2 2, ΑΘΗΝΑ                           | 2103212947     |               | a             |                     |                   |                 |                   |                    |                   |
| ΚΥΚΛΟΣ ΧΡΗΜΑΤΙΣΤΗΡΙΑΚΗ Α.Ε.Π.Ε.Υ.                  | ΧΑΡΙΛΑΟΥ ΤΡΙΚΟΥΠΗ 6-8-10 39, ΑΘΗΝΑ                  | 2103364300     |               | a             |                     |                   | a               |                   |                    |                   |
| ΛΕΩΝ ΔΕΠΟΛΑΣ ΧΡΗΜΑΤΙΣΤΗΡΙΑΚΗ Α.Ε.Π.Ε.Υ.            | ΧΡΗΣΤΟΥ ΛΑΔΑ 1 1, ΑΘΗΝΑ                             | 2103213276 -28 |               | a             |                     | a                 | a               |                   |                    |                   |
| N. ΧΡΥΣΟΧΟΙΔΗΣ ΧΡΗΜΑΤΙΣΤΗΡΙΑΚΗ Α.Ε.Π.Ε.Υ           | ΣΟΦΟΚΛΕΟΥΣ 7-9 7-9, ΑΘΗΝΑ                           | 2103213913     |               | a             |                     |                   | a               |                   |                    | a                 |
| ΠΑΓΚΡΗΤΙΑ ΤΡΑΠΕΖΑ ΑΝΩΝΥΜΗ ΕΤΑΙΡΕΙΑ                 | ΙΚΑΡΟΥ 5 ,  | 2810338746     |               |               |                     |                   |                 |                   | a                  |                   |
| ΠΑΝΤΕΛΑΚΗΣ ΧΡΗΜΑΤΙΣΤΗΡΙΑΚΗ Α.Ε.Π.Ε.Υ               | ΕΘΝΙΚΗΣ ΑΝΤΙΣΤΑΣΕΩΣ 57, ΚΤΙΡΙΟ Β 57, ΧΑΛΑΝΔΡΙ       | 2106965000     |               | a             |                     | a                 | a               | a                 |                    |                   |
| ΠΕΙΡΑΙΩΣ ΜΟΝΟΠΡΟΣΩΠΗ Α.Ε.Π.Ε.Υ.                    | ΣΤΑΔΙΟΥ 10 10, ΑΘΗΝΑ                                | 2103354100     |               | a             |                     | a                 | a               | a                 |                    | a                 |
| ΣΤ. ΕΜ. ΛΑΥΡΕΝΤΑΚΗΣ ΧΡΗΜΑΤΙΣΤΗΡΙΑΚΗ Α.Ε.Π.Ε.Υ.     | ΣΟΦΟΚΛΕΟΥΣ 7-9 7-9, ΑΘΗΝΑ                           | 2103213336     |               | a             |                     |                   | a               |                   |                    |                   |
| ΤΡΑΠΕΖΑ EUROBANK ΑΕ                                | ΟΘΩΝΟΣ 8 , ΑΘΗΝΑ                                    | 2144043907     |               |               |                     |                   |                 |                   | a                  |                   |
| ΤΡΑΠΕΖΑ ΟΡΤΙΜΑ BANK Α.Ε.                           | ΑΙΓΙΑΛΕΙΑΣ 32 & ΠΑΡΑΔΕΙΣΟΥ , ΜΑΡΟΥΣΙ                | 210 8173000    |               | a             |                     | a                 | a               | a                 | a                  |                   |
| ΤΡΑΠΕΖΑ ΠΕΙΡΑΙΩΣ ΑΝΩΝΥΜΟΣ ΕΤΑΙΡΕΙΑ                 | ΑΜΕΡΙΚΗΣ 4 , ΑΘΗΝΑ                                  | 2103335000     |               | a             |                     |                   | a               |                   | a                  |                   |

## Πίνακας Μετοχών Υπό Ειδική Διαπραγμάτευση

| Χρεόγραφο                                | Κατηγορία Διαπραγμάτευσης                          |
|--|--|
| Ειδικός Διαπραγματευτής                  | Εναρξη Ειδικής Διαπραγμάτευσης                     |
| <b>MLS ΠΛΗΡΟΦΟΡΙΚΗ (ΚΟ)</b>              | <b>Κατάσταση σε Αναστολή</b>                       |
| ΠΕΙΡΑΙΩΣ ΜΟΝΟΠΡΟΣΩΠΗ Α.Ε.Π.Ε.Υ.          | 01/08/2019   |
| <b>ALPHA ETF FTSE Athex Large Cap</b>    | <b>Διαπραγματεύσιμα Αμοιβαία Κεφάλαια (Δ.Α.Κ.)</b> |
| ΑΛΦΑ FINANCE ΜΟΝΟΠΡΟΣΩΠΗ ΑΕΠΕΥ           | 02/01/1900   |
| ΕΘΝΙΚΗ ΧΡΗΜΑΤΙΣΤΗΡΙΑΚΗ ΜΟΝΟΠΡΟΣΩΠΗ ΑΕΠΕΥ | 02/01/1900   |
| <b>ALPHA TRUST ΣΥΜΜΕΤΟΧΩΝ (ΚΟ)</b>       | <b>Κύρια Αγορά</b>                                 |
| EUROBANK EQUITIES ΜΟΝΟΠΡΟΣΩΠΗ Α.Ε.Π.Ε.Υ. | 06/02/2023   |
| ΛΕΩΝ ΔΕΠΟΛΑΣ ΧΡΗΜΑΤΙΣΤΗΡΙΑΚΗ Α.Ε.Π.Ε.Υ.  | 04/01/2021   |
| <b>ALPHA ΥΠΗΡΕΣΙΩΝ ΣΥΜΜ (ΚΟ)</b>         | <b>Κύρια Αγορά</b>                                 |
| EUROBANK EQUITIES ΜΟΝΟΠΡΟΣΩΠΗ Α.Ε.Π.Ε.Υ. | 22/10/2006   |
| GREENPOST TRADING EUROPE LTD             | 12/06/2023   |
| MERIT ΧΡΗΜΑΤΙΣΤΗΡΙΑΚΗ Α.Ε.Π.Ε.Υ.         | 03/09/2012   |
| ΑΛΦΑ FINANCE ΜΟΝΟΠΡΟΣΩΠΗ ΑΕΠΕΥ           | 29/02/2016   |
| ΕΘΝΙΚΗ ΧΡΗΜΑΤΙΣΤΗΡΙΑΚΗ ΜΟΝΟΠΡΟΣΩΠΗ ΑΕΠΕΥ | 02/01/1900   |
| ΕΛΛΗΝΟΑΜΕΡΙΚΑΝΙΚΗ ΧΡΗΜΑΤΙΣΤΗΡΙΑΚΗ ΑΕΠΕΥ  | 25/07/2014   |
| ΛΕΩΝ ΔΕΠΟΛΑΣ ΧΡΗΜΑΤΙΣΤΗΡΙΑΚΗ Α.Ε.Π.Ε.Υ.  | 04/01/2016   |
| ΠΕΙΡΑΙΩΣ ΜΟΝΟΠΡΟΣΩΠΗ Α.Ε.Π.Ε.Υ.          | 28/05/2009   |
| <b>ΑΤΤΙΚΑ BANK Α.Τ.Ε. (ΚΟ)</b>           | <b>Κύρια Αγορά</b>                                 |
| EUROXX ΧΡΗΜΑΤΙΣΤΗΡΙΑΚΗ Α.Ε.Π.Ε.Υ.        | 22/01/2016   |
| <b>AUSTRIACARD (ΚΑ)</b>                  | <b>Κύρια Αγορά</b>                                 |
| ΒΕΤΑ ΧΡΗΜΑΤΙΣΤΗΡΙΑΚΗ Α.Ε.Π.Ε.Υ.          | 23/03/2023   |
| EUROBANK EQUITIES ΜΟΝΟΠΡΟΣΩΠΗ Α.Ε.Π.Ε.Υ. | 15/05/2023   |
| EUROXX ΧΡΗΜΑΤΙΣΤΗΡΙΑΚΗ Α.Ε.Π.Ε.Υ.        | 10/06/2024   |
| <b>AUTOHELLAS (ΚΟ)</b>                   | <b>Κύρια Αγορά</b>                                 |
| EUROXX ΧΡΗΜΑΤΙΣΤΗΡΙΑΚΗ Α.Ε.Π.Ε.Υ.        | 02/07/2018   |
| ΑΛΦΑ FINANCE ΜΟΝΟΠΡΟΣΩΠΗ ΑΕΠΕΥ           | 01/07/2019   |
| <b>AVE (ΚΟ)</b>                          | <b>Κύρια Αγορά</b>                                 |
| EUROXX ΧΡΗΜΑΤΙΣΤΗΡΙΑΚΗ Α.Ε.Π.Ε.Υ.        | 05/06/2020   |
| <b>BRIO PROPERTIES (ΚΟ)</b>              | <b>Κύρια Αγορά</b>                                 |
| EUROBANK EQUITIES ΜΟΝΟΠΡΟΣΩΠΗ Α.Ε.Π.Ε.Υ. | 09/09/2019   |
| ΛΕΩΝ ΔΕΠΟΛΑΣ ΧΡΗΜΑΤΙΣΤΗΡΙΑΚΗ Α.Ε.Π.Ε.Υ.  | 22/02/2021   |
| ΠΕΙΡΑΙΩΣ ΜΟΝΟΠΡΟΣΩΠΗ Α.Ε.Π.Ε.Υ.          | 05/02/2024   |
| <b>CENERGY HOLDINGS (ΚΑ)</b>             | <b>Κύρια Αγορά</b>                                 |
| EUROBANK EQUITIES ΜΟΝΟΠΡΟΣΩΠΗ Α.Ε.Π.Ε.Υ. | 02/01/2016   |
| ΑΛΦΑ FINANCE ΜΟΝΟΠΡΟΣΩΠΗ ΑΕΠΕΥ           | 02/01/2016   |
| ΠΑΝΤΕΛΑΚΗΣ ΧΡΗΜΑΤΙΣΤΗΡΙΑΚΗ Α.Ε.Π.Ε.Υ.    | 27/12/2022   |
| ΤΡΑΠΕΖΑ ΟΡΤΙΜΑ BANK Α.Ε.                 | 14/03/2022   |
| <b>CNL CAPITAL (ΚΟ)</b>                  | <b>Κύρια Αγορά</b>                                 |
| MERIT ΧΡΗΜΑΤΙΣΤΗΡΙΑΚΗ Α.Ε.Π.Ε.Υ.         | 01/10/2018   |
| <b>COCA-COLA HBC AG (ΚΟ)</b>             | <b>Κύρια Αγορά</b>                                 |
| ΒΕΤΑ ΧΡΗΜΑΤΙΣΤΗΡΙΑΚΗ Α.Ε.Π.Ε.Υ.          | 08/03/2021   |
| ΕΘΝΙΚΗ ΧΡΗΜΑΤΙΣΤΗΡΙΑΚΗ ΜΟΝΟΠΡΟΣΩΠΗ ΑΕΠΕΥ | 02/01/1900   |
| ΠΕΙΡΑΙΩΣ ΜΟΝΟΠΡΟΣΩΠΗ Α.Ε.Π.Ε.Υ.          | 04/05/2015   |
| <b>DIMAND (ΚΟ)</b>                       | <b>Κύρια Αγορά</b>                                 |
| EUROBANK EQUITIES ΜΟΝΟΠΡΟΣΩΠΗ Α.Ε.Π.Ε.Υ. | 08/08/2022   |
| ΑΛΦΑ FINANCE ΜΟΝΟΠΡΟΣΩΠΗ ΑΕΠΕΥ           | 08/08/2022   |
| ΠΑΝΤΕΛΑΚΗΣ ΧΡΗΜΑΤΙΣΤΗΡΙΑΚΗ Α.Ε.Π.Ε.Υ.    | 15/05/2023   |
| <b>EUROBANK HOLDINGS (ΚΟ)</b>            | <b>Κύρια Αγορά</b>                                 |
| EUROBANK EQUITIES ΜΟΝΟΠΡΟΣΩΠΗ Α.Ε.Π.Ε.Υ. | 01/06/2012   |
| GREENPOST TRADING EUROPE LTD             | 12/06/2023   |
| MERIT ΧΡΗΜΑΤΙΣΤΗΡΙΑΚΗ Α.Ε.Π.Ε.Υ.         | 06/11/2017   |
| ΑΛΦΑ FINANCE ΜΟΝΟΠΡΟΣΩΠΗ ΑΕΠΕΥ           | 09/01/2006   |
| ΕΘΝΙΚΗ ΧΡΗΜΑΤΙΣΤΗΡΙΑΚΗ ΜΟΝΟΠΡΟΣΩΠΗ ΑΕΠΕΥ | 02/01/1900   |
| ΕΛΛΗΝΟΑΜΕΡΙΚΑΝΙΚΗ ΧΡΗΜΑΤΙΣΤΗΡΙΑΚΗ ΑΕΠΕΥ  | 25/07/2014   |
| ΛΕΩΝ ΔΕΠΟΛΑΣ ΧΡΗΜΑΤΙΣΤΗΡΙΑΚΗ Α.Ε.Π.Ε.Υ.  | 30/11/2018   |
| ΠΕΙΡΑΙΩΣ ΜΟΝΟΠΡΟΣΩΠΗ Α.Ε.Π.Ε.Υ.          | 28/09/2009   |
| <b>FOURLIS ΣΥΜΜΕΤΟΧΩΝ (ΚΟ)</b>           | <b>Κύρια Αγορά</b>                                 |
| EUROBANK EQUITIES ΜΟΝΟΠΡΟΣΩΠΗ Α.Ε.Π.Ε.Υ. | 01/12/2016   |
| ΠΕΙΡΑΙΩΣ ΜΟΝΟΠΡΟΣΩΠΗ Α.Ε.Π.Ε.Υ.          | 06/03/2017   |
| <b>HELLENIC ENERGY (ΚΟ)</b>              | <b>Κύρια Αγορά</b>                                 |
| EUROBANK EQUITIES ΜΟΝΟΠΡΟΣΩΠΗ Α.Ε.Π.Ε.Υ. | 01/11/2023   |
| ΑΛΦΑ FINANCE ΜΟΝΟΠΡΟΣΩΠΗ ΑΕΠΕΥ           | 07/11/2023   |
| ΕΛΛΗΝΟΑΜΕΡΙΚΑΝΙΚΗ ΧΡΗΜΑΤΙΣΤΗΡΙΑΚΗ ΑΕΠΕΥ  | 14/09/2015   |
| ΠΕΙΡΑΙΩΣ ΜΟΝΟΠΡΟΣΩΠΗ Α.Ε.Π.Ε.Υ.          | 20/03/2017   |
| <b>IDEAL HOLDINGS (ΚΟ)</b>               | <b>Κύρια Αγορά</b>                                 |
| EUROBANK EQUITIES ΜΟΝΟΠΡΟΣΩΠΗ Α.Ε.Π.Ε.Υ. | 07/06/2021   |
| ΠΕΙΡΑΙΩΣ ΜΟΝΟΠΡΟΣΩΠΗ Α.Ε.Π.Ε.Υ.          | 07/06/2021   |
| <b>INTERCONTINENTAL (ΚΟ)</b>             | <b>Κύρια Αγορά</b>                                 |
| ΛΕΩΝ ΔΕΠΟΛΑΣ ΧΡΗΜΑΤΙΣΤΗΡΙΑΚΗ Α.Ε.Π.Ε.Υ.  | 03/06/2019   |

## Πίνακας Μετοχών Υπό Ειδική Διαπραγμάτευση

| Χρεόγραφο                                | Κατηγορία Διαπραγμάτευσης      |
|--|--------------------------------|
| Ειδικός Διαπραγματευτής                  | Έναρξη Ειδικής Διαπραγμάτευσης |
| <b>INTRAKAT (ΚΟ)</b>                     | <b>Κύρια Αγορά</b>             |
| ΒΕΤΑ ΧΡΗΜΑΤΙΣΤΗΡΙΑΚΗ Α.Ε.Π.Ε.Υ.          | 04/10/2021                     |
| ΠΑΝΤΕΛΑΚΗΣ ΧΡΗΜΑΤΙΣΤΗΡΙΑΚΗ Α.Ε.Π.Ε.Υ.    | 10/10/2022                     |
| <b>JUMBO (ΚΟ)</b>                        | <b>Κύρια Αγορά</b>             |
| ΒΕΤΑ ΧΡΗΜΑΤΙΣΤΗΡΙΑΚΗ Α.Ε.Π.Ε.Υ.          | 01/02/2021                     |
| EUROBANK EQUITIES ΜΟΝΟΠΡΟΣΩΠΗ Α.Ε.Π.Ε.Υ. | 25/05/2020                     |
| GREENPOST TRADING EUROPE LTD             | 12/06/2023                     |
| MERIT ΧΡΗΜΑΤΙΣΤΗΡΙΑΚΗ Α.Ε.Π.Ε.Υ.         | 06/11/2017                     |
| ΠΕΙΡΑΙΩΣ ΜΟΝΟΠΡΟΣΩΠΗ Α.Ε.Π.Ε.Υ.          | 06/03/2017                     |
| <b>LAMDA DEVELOPMENT(ΚΟ)</b>             | <b>Κύρια Αγορά</b>             |
| EUROBANK EQUITIES ΜΟΝΟΠΡΟΣΩΠΗ Α.Ε.Π.Ε.Υ. | 08/12/2014                     |
| ΠΑΝΤΕΛΑΚΗΣ ΧΡΗΜΑΤΙΣΤΗΡΙΑΚΗ Α.Ε.Π.Ε.Υ.    | 06/11/2017                     |
| ΠΕΙΡΑΙΩΣ ΜΟΝΟΠΡΟΣΩΠΗ Α.Ε.Π.Ε.Υ.          | 29/06/2017                     |
| <b>ORILINA PROPERTIES ΑΕΕΑΠ (ΚΟ)</b>     | <b>Κύρια Αγορά</b>             |
| EUROBANK EQUITIES ΜΟΝΟΠΡΟΣΩΠΗ Α.Ε.Π.Ε.Υ. | 11/12/2023                     |
| ΛΕΩΝ ΔΕΠΟΛΑΣ ΧΡΗΜΑΤΙΣΤΗΡΙΑΚΗ Α.Ε.Π.Ε.Υ.  | 11/12/2023                     |
| <b>PREMIA (ΚΟ)</b>                       | <b>Κύρια Αγορά</b>             |
| ΒΕΤΑ ΧΡΗΜΑΤΙΣΤΗΡΙΑΚΗ Α.Ε.Π.Ε.Υ.          | 01/06/2021                     |
| ΛΕΩΝ ΔΕΠΟΛΑΣ ΧΡΗΜΑΤΙΣΤΗΡΙΑΚΗ Α.Ε.Π.Ε.Υ.  | 05/12/2022                     |
| ΠΑΝΤΕΛΑΚΗΣ ΧΡΗΜΑΤΙΣΤΗΡΙΑΚΗ Α.Ε.Π.Ε.Υ.    | 23/12/2021                     |
| <b>PROFILE (ΚΟ)</b>                      | <b>Κύρια Αγορά</b>             |
| ΠΑΝΤΕΛΑΚΗΣ ΧΡΗΜΑΤΙΣΤΗΡΙΑΚΗ Α.Ε.Π.Ε.Υ.    | 01/07/2019                     |
| ΤΡΑΠΕΖΑ ΟΡΤΙΜΑ BANK Α.Ε.                 | 03/04/2023                     |
| <b>QUALITY &amp; RELIABILITY (ΚΟ)</b>    | <b>Κύρια Αγορά</b>             |
| ΤΡΑΠΕΖΑ ΟΡΤΙΜΑ BANK Α.Ε.                 | 03/01/2023                     |
| <b>QUEST ΣΥΜΜΕΤΟΧΩΝ (ΚΟ)</b>             | <b>Κύρια Αγορά</b>             |
| ΒΕΤΑ ΧΡΗΜΑΤΙΣΤΗΡΙΑΚΗ Α.Ε.Π.Ε.Υ.          | 26/03/2018                     |
| EUROBANK EQUITIES ΜΟΝΟΠΡΟΣΩΠΗ Α.Ε.Π.Ε.Υ. | 28/01/2019                     |
| <b>SPACE HELLAS (ΚΟ)</b>                 | <b>Κύρια Αγορά</b>             |
| MERIT ΧΡΗΜΑΤΙΣΤΗΡΙΑΚΗ Α.Ε.Π.Ε.Υ.         | 09/12/2022                     |
| <b>TITAN CEMENT (ΚΑ)</b>                 | <b>Κύρια Αγορά</b>             |
| ΒΕΤΑ ΧΡΗΜΑΤΙΣΤΗΡΙΑΚΗ Α.Ε.Π.Ε.Υ.          | 01/02/2021                     |
| EUROBANK EQUITIES ΜΟΝΟΠΡΟΣΩΠΗ Α.Ε.Π.Ε.Υ. | 06/11/2019                     |
| ΠΕΙΡΑΙΩΣ ΜΟΝΟΠΡΟΣΩΠΗ Α.Ε.Π.Ε.Υ.          | 18/01/2021                     |
| <b>TRADE ESTATES ΑΕΕΑΠ (ΚΟ)</b>          | <b>Κύρια Αγορά</b>             |
| EUROBANK EQUITIES ΜΟΝΟΠΡΟΣΩΠΗ Α.Ε.Π.Ε.Υ. | 08/11/2023                     |
| EUROBANK EQUITIES ΜΟΝΟΠΡΟΣΩΠΗ Α.Ε.Π.Ε.Υ. | 10/11/2023                     |
| ΠΑΝΤΕΛΑΚΗΣ ΧΡΗΜΑΤΙΣΤΗΡΙΑΚΗ Α.Ε.Π.Ε.Υ.    | 10/11/2023                     |
| ΠΑΝΤΕΛΑΚΗΣ ΧΡΗΜΑΤΙΣΤΗΡΙΑΚΗ Α.Ε.Π.Ε.Υ.    | 08/11/2023                     |
| <b>VIOTALCO SA/NV (ΚΑ)</b>               | <b>Κύρια Αγορά</b>             |
| EUROBANK EQUITIES ΜΟΝΟΠΡΟΣΩΠΗ Α.Ε.Π.Ε.Υ. | 04/03/2014                     |
| MERIT ΧΡΗΜΑΤΙΣΤΗΡΙΑΚΗ Α.Ε.Π.Ε.Υ.         | 17/03/2014                     |
| ΑΛΦΑ FINANCE ΜΟΝΟΠΡΟΣΩΠΗ ΑΕΠΕΥ           | 11/03/2008                     |
| <b>ΑΒΑΣ Α.Ε. (ΚΟ)</b>                    | <b>Κύρια Αγορά</b>             |
| EUROBANK EQUITIES ΜΟΝΟΠΡΟΣΩΠΗ Α.Ε.Π.Ε.Υ. | 14/12/2015                     |
| ΠΕΙΡΑΙΩΣ ΜΟΝΟΠΡΟΣΩΠΗ Α.Ε.Π.Ε.Υ.          | 01/02/2021                     |
| ΤΡΑΠΕΖΑ ΟΡΤΙΜΑ BANK Α.Ε.                 | 04/09/2023                     |
| <b>ΑΔΜΗΕ ΣΥΜΜΕΤΟΧΩΝ Α.Ε. (ΚΟ)</b>        | <b>Κύρια Αγορά</b>             |
| EUROBANK EQUITIES ΜΟΝΟΠΡΟΣΩΠΗ Α.Ε.Π.Ε.Υ. | 24/05/2021                     |
| ΕΛΛΗΝΟΑΜΕΡΙΚΑΝΙΚΗ ΧΡΗΜΑΤΙΣΤΗΡΙΑΚΗ ΑΕΠΕΥ  | 09/03/2020                     |
| ΠΕΙΡΑΙΩΣ ΜΟΝΟΠΡΟΣΩΠΗ Α.Ε.Π.Ε.Υ.          | 29/06/2017                     |
| <b>ΑΕΡΟΠΟΡΙΑ ΑΙΓΑΙΟΥ (ΚΟ)</b>            | <b>Κύρια Αγορά</b>             |
| EUROBANK EQUITIES ΜΟΝΟΠΡΟΣΩΠΗ Α.Ε.Π.Ε.Υ. | 22/09/2020                     |
| <b>ΑΛΟΥΜΥΛΑ (ΚΟ)</b>                     | <b>Κύρια Αγορά</b>             |
| ΠΕΙΡΑΙΩΣ ΜΟΝΟΠΡΟΣΩΠΗ Α.Ε.Π.Ε.Υ.          | 31/07/2023                     |
| <b>ΑΝΔΡΟΜΕΔΑ ΑΕΕΧ (ΚΟ)</b>               | <b>Κύρια Αγορά</b>             |
| ΒΕΤΑ ΧΡΗΜΑΤΙΣΤΗΡΙΑΚΗ Α.Ε.Π.Ε.Υ.          | 15/02/2021                     |
| ΤΡΑΠΕΖΑ ΟΡΤΙΜΑ BANK Α.Ε.                 | 03/04/2023                     |
| <b>ΓΕΚ ΤΕΡΝΑ (ΚΟ)</b>                    | <b>Κύρια Αγορά</b>             |
| ΒΕΤΑ ΧΡΗΜΑΤΙΣΤΗΡΙΑΚΗ Α.Ε.Π.Ε.Υ.          | 08/03/2021                     |
| EUROBANK EQUITIES ΜΟΝΟΠΡΟΣΩΠΗ Α.Ε.Π.Ε.Υ. | 24/05/2021                     |
| ΠΕΙΡΑΙΩΣ ΜΟΝΟΠΡΟΣΩΠΗ Α.Ε.Π.Ε.Υ.          | 29/08/2019                     |

## Πίνακας Μετοχών Υπό Ειδική Διαπραγμάτευση

| Χρεόγραφο                                | Κατηγορία Διαπραγμάτευσης      |
|--|--------------------------------|
| Ειδικός Διαπραγματευτής                  | Έναρξη Ειδικής Διαπραγμάτευσης |
| <b>ΔΕΗ (ΚΟ)</b>                          | <b>Κύρια Αγορά</b>             |
| ΒΕΤΑ ΧΡΗΜΑΤΙΣΤΗΡΙΑΚΗ Α.Ε.Π.Ε.Υ.          | 01/02/2021                     |
| EUROBANK EQUITIES ΜΟΝΟΠΡΟΣΩΠΗ Α.Ε.Π.Ε.Υ. | 22/10/2006                     |
| GREENPOST TRADING EUROPE LTD             | 12/06/2023                     |
| MERIT ΧΡΗΜΑΤΙΣΤΗΡΙΑΚΗ Α.Ε.Π.Ε.Υ.         | 06/11/2017                     |
| ΑΛΦΑ FINANCE ΜΟΝΟΠΡΟΣΩΠΗ ΑΕΠΕΥ           | 09/01/2006                     |
| ΕΘΝΙΚΗ ΧΡΗΜΑΤΙΣΤΗΡΙΑΚΗ ΜΟΝΟΠΡΟΣΩΠΗ ΑΕΠΕΥ | 02/01/1900                     |
| ΕΛΛΗΝΟΑΜΕΡΙΚΑΝΙΚΗ ΧΡΗΜΑΤΙΣΤΗΡΙΑΚΗ ΑΕΠΕΥ  | 01/09/2014                     |
| ΠΕΙΡΑΙΩΣ ΜΟΝΟΠΡΟΣΩΠΗ Α.Ε.Π.Ε.Υ.          | 28/09/2009                     |
| <b>ΔΙΕΘΝΗΣ ΑΕΡΟΛΙΜΕΝΑΣ ΑΘΗΝΩΝ (ΚΟ)</b>   | <b>Κύρια Αγορά</b>             |
| ΠΕΙΡΑΙΩΣ ΜΟΝΟΠΡΟΣΩΠΗ Α.Ε.Π.Ε.Υ.          | 03/06/2024                     |
| <b>ΕΘΝΙΚΗ ΤΡΑΠΕΖΑ (ΚΟ)</b>               | <b>Κύρια Αγορά</b>             |
| EUROBANK EQUITIES ΜΟΝΟΠΡΟΣΩΠΗ Α.Ε.Π.Ε.Υ. | 22/10/2006                     |
| GREENPOST TRADING EUROPE LTD             | 12/06/2023                     |
| MERIT ΧΡΗΜΑΤΙΣΤΗΡΙΑΚΗ Α.Ε.Π.Ε.Υ.         | 03/09/2012                     |
| ΑΛΦΑ FINANCE ΜΟΝΟΠΡΟΣΩΠΗ ΑΕΠΕΥ           | 09/01/2006                     |
| ΕΘΝΙΚΗ ΧΡΗΜΑΤΙΣΤΗΡΙΑΚΗ ΜΟΝΟΠΡΟΣΩΠΗ ΑΕΠΕΥ | 02/01/1900                     |
| ΕΛΛΗΝΟΑΜΕΡΙΚΑΝΙΚΗ ΧΡΗΜΑΤΙΣΤΗΡΙΑΚΗ ΑΕΠΕΥ  | 25/07/2014                     |
| ΛΕΩΝ ΔΕΠΟΛΑΣ ΧΡΗΜΑΤΙΣΤΗΡΙΑΚΗ Α.Ε.Π.Ε.Υ.  | 20/05/2015                     |
| ΠΕΙΡΑΙΩΣ ΜΟΝΟΠΡΟΣΩΠΗ Α.Ε.Π.Ε.Υ.          | 08/09/2008                     |
| <b>ΕΚΤΕΡ (ΚΟ)</b>                        | <b>Κύρια Αγορά</b>             |
| ΒΕΤΑ ΧΡΗΜΑΤΙΣΤΗΡΙΑΚΗ Α.Ε.Π.Ε.Υ.          | 26/09/2022                     |
| EUROBANK EQUITIES ΜΟΝΟΠΡΟΣΩΠΗ Α.Ε.Π.Ε.Υ. | 16/10/2017                     |
| ΛΕΩΝ ΔΕΠΟΛΑΣ ΧΡΗΜΑΤΙΣΤΗΡΙΑΚΗ Α.Ε.Π.Ε.Υ.  | 21/05/2018                     |
| <b>ΕΛΑΣΤΡΟΝ (ΚΟ)</b>                     | <b>Κύρια Αγορά</b>             |
| ΛΕΩΝ ΔΕΠΟΛΑΣ ΧΡΗΜΑΤΙΣΤΗΡΙΑΚΗ Α.Ε.Π.Ε.Υ.  | 20/02/2017                     |
| <b>ΕΛΒΑΛΧΑΛΚΟΡ (ΚΟ)</b>                  | <b>Κύρια Αγορά</b>             |
| ΒΕΤΑ ΧΡΗΜΑΤΙΣΤΗΡΙΑΚΗ Α.Ε.Π.Ε.Υ.          | 09/01/2023                     |
| EUROBANK EQUITIES ΜΟΝΟΠΡΟΣΩΠΗ Α.Ε.Π.Ε.Υ. | 07/05/2018                     |
| ΑΛΦΑ FINANCE ΜΟΝΟΠΡΟΣΩΠΗ ΑΕΠΕΥ           | 07/05/2018                     |
| <b>ΕΛΛΑΚΤΩΡ (ΚΟ)</b>                     | <b>Κύρια Αγορά</b>             |
| EUROBANK EQUITIES ΜΟΝΟΠΡΟΣΩΠΗ Α.Ε.Π.Ε.Υ. | 01/06/2012                     |
| EUROXX ΧΡΗΜΑΤΙΣΤΗΡΙΑΚΗ Α.Ε.Π.Ε.Υ.        | 24/09/2018                     |
| ΑΛΦΑ FINANCE ΜΟΝΟΠΡΟΣΩΠΗ ΑΕΠΕΥ           | 18/03/2019                     |
| ΕΘΝΙΚΗ ΧΡΗΜΑΤΙΣΤΗΡΙΑΚΗ ΜΟΝΟΠΡΟΣΩΠΗ ΑΕΠΕΥ | 02/01/1900                     |
| ΠΕΙΡΑΙΩΣ ΜΟΝΟΠΡΟΣΩΠΗ Α.Ε.Π.Ε.Υ.          | 22/10/2018                     |
| <b>ΕΛΛΗΝ. ΧΡΗΜΑΤΙΣΤΗΡΙΑ Χ.Α. (ΚΟ)</b>    | <b>Κύρια Αγορά</b>             |
| ΕΘΝΙΚΗ ΧΡΗΜΑΤΙΣΤΗΡΙΑΚΗ ΜΟΝΟΠΡΟΣΩΠΗ ΑΕΠΕΥ | 02/01/1900                     |
| ΕΛΛΗΝΟΑΜΕΡΙΚΑΝΙΚΗ ΧΡΗΜΑΤΙΣΤΗΡΙΑΚΗ ΑΕΠΕΥ  | 01/09/2014                     |
| ΠΕΙΡΑΙΩΣ ΜΟΝΟΠΡΟΣΩΠΗ Α.Ε.Π.Ε.Υ.          | 04/05/2015                     |
| <b>ΕΛΤΟΝ (ΚΟ)</b>                        | <b>Κύρια Αγορά</b>             |
| ΤΡΑΠΕΖΑ ΟΡΤΙΜΑ BANK Α.Ε.                 | 30/01/2023                     |
| <b>ΕΥΔΑΠ (ΚΟ)</b>                        | <b>Κύρια Αγορά</b>             |
| EUROBANK EQUITIES ΜΟΝΟΠΡΟΣΩΠΗ Α.Ε.Π.Ε.Υ. | 10/06/2019                     |
| ΑΛΦΑ FINANCE ΜΟΝΟΠΡΟΣΩΠΗ ΑΕΠΕΥ           | 27/01/2020                     |
| <b>ΕΥΡΩΣΥΜΒΟΥΛΟΙ (ΚΟ)</b>                | <b>Κύρια Αγορά</b>             |
| EUROBANK EQUITIES ΜΟΝΟΠΡΟΣΩΠΗ Α.Ε.Π.Ε.Υ. | 22/07/2014                     |
| ΤΡΑΠΕΖΑ ΟΡΤΙΜΑ BANK Α.Ε.                 | 01/02/2023                     |
| <b>ΙΝΤΕΡΓΟΥΝΤ-ΞΥΛΕΜΠΟΡΙΑ (ΚΟ)</b>        | <b>Κύρια Αγορά</b>             |
| EUROBANK EQUITIES ΜΟΝΟΠΡΟΣΩΠΗ Α.Ε.Π.Ε.Υ. | 05/07/2021                     |
| ΠΑΝΤΕΛΑΚΗΣ ΧΡΗΜΑΤΙΣΤΗΡΙΑΚΗ Α.Ε.Π.Ε.Υ.    | 01/07/2021                     |
| <b>ΙΝΤΕΡΛΑΪΦ (ΚΟ)</b>                    | <b>Κύρια Αγορά</b>             |
| ΠΕΙΡΑΙΩΣ ΜΟΝΟΠΡΟΣΩΠΗ Α.Ε.Π.Ε.Υ.          | 22/01/2024                     |
| <b>ΚΛΟΥΚΙΝΑΣ - ΛΑΠΠΑΣ (ΚΟ)</b>           | <b>Κύρια Αγορά</b>             |
| ΤΡΑΠΕΖΑ ΟΡΤΙΜΑ BANK Α.Ε.                 | 02/01/2023                     |
| <b>ΚΛΩΣΤ/ΡΓΙΑ ΝΑΥΠΙΑΚΤΟΥ (ΚΟ)</b>        | <b>Κύρια Αγορά</b>             |
| ΤΡΑΠΕΖΑ ΟΡΤΙΜΑ BANK Α.Ε.                 | 29/01/2024                     |
| <b>ΚΡΙ - ΚΡΙ (ΚΟ)</b>                    | <b>Κύρια Αγορά</b>             |
| EUROBANK EQUITIES ΜΟΝΟΠΡΟΣΩΠΗ Α.Ε.Π.Ε.Υ. | 07/05/2018                     |
| ΠΕΙΡΑΙΩΣ ΜΟΝΟΠΡΟΣΩΠΗ Α.Ε.Π.Ε.Υ.          | 11/12/2023                     |
| <b>ΛΑΜΨΑ (ΚΟ)</b>                        | <b>Κύρια Αγορά</b>             |
| ΛΕΩΝ ΔΕΠΟΛΑΣ ΧΡΗΜΑΤΙΣΤΗΡΙΑΚΗ Α.Ε.Π.Ε.Υ.  | 16/01/2017                     |
| <b>ΜΟΤΟΔΥΝΑΜΙΚΗ (ΚΟ)</b>                 | <b>Κύρια Αγορά</b>             |
| ΤΡΑΠΕΖΑ ΟΡΤΙΜΑ BANK Α.Ε.                 | 25/08/2023                     |

## Πίνακας Μετοχών Υπό Ειδική Διαπραγμάτευση

| Χρεόγραφο                                     | Κατηγορία Διαπραγμάτευσης      |
|---|--------------------------------|
| Ειδικός Διαπραγματευτής                       | Έναρξη Ειδικής Διαπραγμάτευσης |
| <strong>ΜΟΤΟΡ ΟΙΛ (ΚΟ)</strong>               | <strong>Κύρια Αγορά</strong>   |
| ΒΕΤΑ ΧΡΗΜΑΤΙΣΤΗΡΙΑΚΗ Α.Ε.Π.Ε.Υ.               | 08/03/2021                     |
| EUROBANK EQUITIES ΜΟΝΟΠΡΟΣΩΠΗ Α.Ε.Π.Ε.Υ.      | 22/10/2006                     |
| GREENPOST TRADING EUROPE LTD                  | 12/06/2023                     |
| MERIT ΧΡΗΜΑΤΙΣΤΗΡΙΑΚΗ Α.Ε.Π.Ε.Υ.              | 25/02/2019                     |
| ΕΘΝΙΚΗ ΧΡΗΜΑΤΙΣΤΗΡΙΑΚΗ ΜΟΝΟΠΡΟΣΩΠΗ ΑΕΠΕΥ      | 02/01/1900                     |
| ΛΕΩΝ ΔΕΠΟΛΑΣ ΧΡΗΜΑΤΙΣΤΗΡΙΑΚΗ Α.Ε.Π.Ε.Υ.       | 01/04/2019                     |
| ΠΕΙΡΑΙΩΣ ΜΟΝΟΠΡΟΣΩΠΗ Α.Ε.Π.Ε.Υ.               | 04/05/2015                     |
| <strong>ΜΠΛΕ ΚΕΔΡΟΣ (ΚΟ)</strong>             | <strong>Κύρια Αγορά</strong>   |
| ΤΡΑΠΕΖΑ ΟΡΤΙΜΑ BANK Α.Ε.                      | 08/11/2023                     |
| ΤΡΑΠΕΖΑ ΟΡΤΙΜΑ BANK Α.Ε.                      | 16/10/2023                     |
| <strong>ΜΥΤΙΛΗΝΑΙΟΣ (ΚΟ)</strong>             | <strong>Κύρια Αγορά</strong>   |
| ΒΕΤΑ ΧΡΗΜΑΤΙΣΤΗΡΙΑΚΗ Α.Ε.Π.Ε.Υ.               | 11/04/2022                     |
| EUROBANK EQUITIES ΜΟΝΟΠΡΟΣΩΠΗ Α.Ε.Π.Ε.Υ.      | 20/09/2017                     |
| GREENPOST TRADING EUROPE LTD                  | 12/06/2023                     |
| MERIT ΧΡΗΜΑΤΙΣΤΗΡΙΑΚΗ Α.Ε.Π.Ε.Υ.              | 25/02/2019                     |
| ΑΛΦΑ FINANCE ΜΟΝΟΠΡΟΣΩΠΗ ΑΕΠΕΥ                | 15/04/2019                     |
| ΕΘΝΙΚΗ ΧΡΗΜΑΤΙΣΤΗΡΙΑΚΗ ΜΟΝΟΠΡΟΣΩΠΗ ΑΕΠΕΥ      | 02/01/1900                     |
| ΠΕΙΡΑΙΩΣ ΜΟΝΟΠΡΟΣΩΠΗ Α.Ε.Π.Ε.Υ.               | 04/05/2015                     |
| <strong>ΝΟΒΑΛ ΠΡΟΠΕΡΤΥ ΑΕΕΑΠ (ΚΟ)</strong>    | <strong>Κύρια Αγορά</strong>   |
| ΑΛΦΑ FINANCE ΜΟΝΟΠΡΟΣΩΠΗ ΑΕΠΕΥ                | 05/06/2024                     |
| ΠΕΙΡΑΙΩΣ ΜΟΝΟΠΡΟΣΩΠΗ Α.Ε.Π.Ε.Υ.               | 05/06/2024                     |
| <strong>ΟΛΠ (ΚΟ)</strong>                     | <strong>Κύρια Αγορά</strong>   |
| EUROBANK EQUITIES ΜΟΝΟΠΡΟΣΩΠΗ Α.Ε.Π.Ε.Υ.      | 06/02/2019                     |
| <strong>ΟΠΑΠ (ΚΟ)</strong>                    | <strong>Κύρια Αγορά</strong>   |
| EUROBANK EQUITIES ΜΟΝΟΠΡΟΣΩΠΗ Α.Ε.Π.Ε.Υ.      | 22/10/2006                     |
| GREENPOST TRADING EUROPE LTD                  | 12/06/2023                     |
| MERIT ΧΡΗΜΑΤΙΣΤΗΡΙΑΚΗ Α.Ε.Π.Ε.Υ.              | 20/03/2017                     |
| ΑΛΦΑ FINANCE ΜΟΝΟΠΡΟΣΩΠΗ ΑΕΠΕΥ                | 09/01/2006                     |
| ΕΘΝΙΚΗ ΧΡΗΜΑΤΙΣΤΗΡΙΑΚΗ ΜΟΝΟΠΡΟΣΩΠΗ ΑΕΠΕΥ      | 02/01/1900                     |
| ΕΛΛΗΝΟΑΜΕΡΙΚΑΝΙΚΗ ΧΡΗΜΑΤΙΣΤΗΡΙΑΚΗ ΑΕΠΕΥ       | 25/07/2014                     |
| ΠΕΙΡΑΙΩΣ ΜΟΝΟΠΡΟΣΩΠΗ Α.Ε.Π.Ε.Υ.               | 04/05/2015                     |
| <strong>ΟΤΕ (ΚΟ)</strong>                     | <strong>Κύρια Αγορά</strong>   |
| EUROBANK EQUITIES ΜΟΝΟΠΡΟΣΩΠΗ Α.Ε.Π.Ε.Υ.      | 22/10/2006                     |
| GREENPOST TRADING EUROPE LTD                  | 12/06/2023                     |
| MERIT ΧΡΗΜΑΤΙΣΤΗΡΙΑΚΗ Α.Ε.Π.Ε.Υ.              | 20/03/2017                     |
| ΑΛΦΑ FINANCE ΜΟΝΟΠΡΟΣΩΠΗ ΑΕΠΕΥ                | 09/01/2006                     |
| ΕΘΝΙΚΗ ΧΡΗΜΑΤΙΣΤΗΡΙΑΚΗ ΜΟΝΟΠΡΟΣΩΠΗ ΑΕΠΕΥ      | 02/01/1900                     |
| ΕΛΛΗΝΟΑΜΕΡΙΚΑΝΙΚΗ ΧΡΗΜΑΤΙΣΤΗΡΙΑΚΗ ΑΕΠΕΥ       | 25/07/2014                     |
| ΛΕΩΝ ΔΕΠΟΛΑΣ ΧΡΗΜΑΤΙΣΤΗΡΙΑΚΗ Α.Ε.Π.Ε.Υ.       | 20/04/2015                     |
| ΠΕΙΡΑΙΩΣ ΜΟΝΟΠΡΟΣΩΠΗ Α.Ε.Π.Ε.Υ.               | 08/09/2008                     |
| <strong>ΠΑΠΟΥΤΣΑΝΗΣ (ΚΟ)</strong>             | <strong>Κύρια Αγορά</strong>   |
| ΒΕΤΑ ΧΡΗΜΑΤΙΣΤΗΡΙΑΚΗ Α.Ε.Π.Ε.Υ.               | 25/11/2013                     |
| ΑΛΦΑ FINANCE ΜΟΝΟΠΡΟΣΩΠΗ ΑΕΠΕΥ                | 19/11/2018                     |
| <strong>ΠΕΙΡΑΙΩΣ FINANCIAL HOLD (ΚΟ)</strong> | <strong>Κύρια Αγορά</strong>   |
| EUROBANK EQUITIES ΜΟΝΟΠΡΟΣΩΠΗ Α.Ε.Π.Ε.Υ.      | 22/10/2006                     |
| EUROXX ΧΡΗΜΑΤΙΣΤΗΡΙΑΚΗ Α.Ε.Π.Ε.Υ.             | 15/02/2016                     |
| GREENPOST TRADING EUROPE LTD                  | 12/06/2023                     |
| MERIT ΧΡΗΜΑΤΙΣΤΗΡΙΑΚΗ Α.Ε.Π.Ε.Υ.              | 16/09/2013                     |
| ΑΛΦΑ FINANCE ΜΟΝΟΠΡΟΣΩΠΗ ΑΕΠΕΥ                | 15/04/2019                     |
| ΕΘΝΙΚΗ ΧΡΗΜΑΤΙΣΤΗΡΙΑΚΗ ΜΟΝΟΠΡΟΣΩΠΗ ΑΕΠΕΥ      | 02/01/1900                     |
| ΕΛΛΗΝΟΑΜΕΡΙΚΑΝΙΚΗ ΧΡΗΜΑΤΙΣΤΗΡΙΑΚΗ ΑΕΠΕΥ       | 25/07/2014                     |
| ΛΕΩΝ ΔΕΠΟΛΑΣ ΧΡΗΜΑΤΙΣΤΗΡΙΑΚΗ Α.Ε.Π.Ε.Υ.       | 30/11/2018                     |
| ΠΕΙΡΑΙΩΣ ΜΟΝΟΠΡΟΣΩΠΗ Α.Ε.Π.Ε.Υ.               | 16/02/2009                     |
| <strong>ΠΕΤΡΟΠΟΥΛΟΣ ΠΕΤΡΟΣ (ΚΟ)</strong>      | <strong>Κύρια Αγορά</strong>   |
| EUROBANK EQUITIES ΜΟΝΟΠΡΟΣΩΠΗ Α.Ε.Π.Ε.Υ.      | 01/04/2019                     |
| ΠΑΝΤΕΛΑΚΗΣ ΧΡΗΜΑΤΙΣΤΗΡΙΑΚΗ Α.Ε.Π.Ε.Υ.         | 16/03/2020                     |
| <strong>ΠΛΑΣΤΙΚΑ ΘΡΑΚΗΣ (ΚΟ)</strong>         | <strong>Κύρια Αγορά</strong>   |
| ΑΛΦΑ FINANCE ΜΟΝΟΠΡΟΣΩΠΗ ΑΕΠΕΥ                | 26/03/2018                     |
| ΛΕΩΝ ΔΕΠΟΛΑΣ ΧΡΗΜΑΤΙΣΤΗΡΙΑΚΗ Α.Ε.Π.Ε.Υ.       | 28/03/2024                     |
| ΠΕΙΡΑΙΩΣ ΜΟΝΟΠΡΟΣΩΠΗ Α.Ε.Π.Ε.Υ.               | 02/04/2024                     |
| <strong>ΡΕΒΟΪΑ (ΚΟ)</strong>                  | <strong>Κύρια Αγορά</strong>   |
| ΒΕΤΑ ΧΡΗΜΑΤΙΣΤΗΡΙΑΚΗ Α.Ε.Π.Ε.Υ.               | 26/06/2023                     |
| ΤΡΑΠΕΖΑ ΟΡΤΙΜΑ BANK Α.Ε.                      | 15/04/2024                     |
| <strong>ΣΑΡΑΝΤΗΣ ΓΡ. (ΚΟ)</strong>            | <strong>Κύρια Αγορά</strong>   |
| ΒΕΤΑ ΧΡΗΜΑΤΙΣΤΗΡΙΑΚΗ Α.Ε.Π.Ε.Υ.               | 14/05/2012                     |
| EUROBANK EQUITIES ΜΟΝΟΠΡΟΣΩΠΗ Α.Ε.Π.Ε.Υ.      | 24/10/2016                     |
| ΠΕΙΡΑΙΩΣ ΜΟΝΟΠΡΟΣΩΠΗ Α.Ε.Π.Ε.Υ.               | 02/04/2024                     |

## Πίνακας Μετοχών Υπό Ειδική Διαπραγμάτευση

| Χρεόγραφο                                | Κατηγορία Διαπραγμάτευσης      |
|--|--------------------------------|
| Ειδικός Διαπραγματευτής                  | Έναρξη Ειδικής Διαπραγμάτευσης |
| <b>ΣΙΔΜΑ ΜΕΤΑΛΛΟΥΡΓΙΚΗ (ΚΟ)</b>          | Κύρια Αγορά                    |
| ΤΡΑΠΕΖΑ ΟΡΤΙΜΑ BANK Α.Ε.                 | 25/05/2023                     |
| <b>ΤΕΡΝΑ ΕΝΕΡΓΕΙΑΚΗ (ΚΟ)</b>             | Κύρια Αγορά                    |
| ΕΥΡΟΒΑΝΚ ΕQUITIES ΜΟΝΟΠΡΟΣΩΠΗ Α.Ε.Π.Ε.Υ. | 24/05/2021                     |
| ΠΕΙΡΑΙΩΣ ΜΟΝΟΠΡΟΣΩΠΗ Α.Ε.Π.Ε.Υ.          | 09/12/2019                     |
| <b>ΤΕΧΝΙΚΗ ΟΛΥΜΠΙΑΚΗ (ΚΟ)</b>            | Κύρια Αγορά                    |
| ΤΡΑΠΕΖΑ ΟΡΤΙΜΑ BANK Α.Ε.                 | 05/07/2023                     |
| <b>ΤΖΙΡΑΚΙΑΝ ΠΡΟΦΙΛ (ΚΟ)</b>             | Κύρια Αγορά                    |
| ΛΕΩΝ ΔΕΠΟΛΑΣ ΧΡΗΜΑΤΙΣΤΗΡΙΑΚΗ Α.Ε.Π.Ε.Υ.  | 19/07/2021                     |
| <b>ΤΡΑΠΕΖΑ ΟΡΤΙΜΑ BANK (ΚΟ)</b>          | Κύρια Αγορά                    |
| ΕΥΡΟΒΑΝΚ ΕQUITIES ΜΟΝΟΠΡΟΣΩΠΗ Α.Ε.Π.Ε.Υ. | 11/12/2023                     |
| ΑΛΦΑ FINANCE ΜΟΝΟΠΡΟΣΩΠΗ ΑΕΠΕΥ           | 12/12/2023                     |
| ΤΡΑΠΕΖΑ ΟΡΤΙΜΑ BANK Α.Ε.                 | 06/11/2023                     |



## Γνωστοποιήσεις Συναλλαγών - Κατάλογος Υπόχρεων Προσώπων

| Ημερομηνία Υποβολής [1] | Επωνυμία                     | Λόγος Υποβολής [2] | Υπόχρεος            | Ιδιότητα Υποχρέου                                       | Σχέση με τον Υπόχρεο | Ημερομηνία Συναλλαγής | Αγορά    | Όγκος Συναλλαγών | Αξία Συναλλαγών | Φύση Συναλλαγής [3] | Είδος Χρηματικού μέσου | Παρατηρήσεις [4] |
|-------------------------|------------------------------|--------------------|---------------------|---|----------------------|-----------------------|----------|------------------|-----------------|---------------------|------------------------|------------------|
| 13/06/2024              | LOULIS FOOD INGREDIENTS A.E. | A                  | ΚΑΣΩΤΑΚΗΣ ΔΙΟΝΥΣΙΟΣ | Άλος Διευθυντής   | Ο Ιδιος              | 12/06/2024            | ΑΞΙΩΝ ΧΑ | 230              | 598.00          | A                   | Μετοχή                 | 1                |
| 13/06/2024              | LOULIS FOOD INGREDIENTS A.E. | A                  | ΤΑΡΝΑΡΑΣ ΔΗΜΗΤΡΗΣ   | Πρόεδρος Διοικητικού Συμβουλίου θυγατρικής KENFOOD ABEE | Ο Ιδιος              | 11/06/2024            | ΑΞΙΩΝ ΧΑ | 10,000           | 26,400.00       | A                   | Μετοχή                 | 1                |

## Σημειώσεις Γνωστοποιήσεων Συναλλαγών

Για περισσότερες πληροφορίες επί των γνωστοποιήσεων συναλλαγών επισκεφτείτε την ιστοσελίδα <http://athexgroup.gr/el/web/guest/companies-info-trade-notifications>.

[1] - Η Ημερομηνία Υποβολής αφορά την Ημερομηνία που η Γνωστοποίηση παρελήφθη από το Χ.Α.

[2] - Λόγος Υποβολής: Α: Πρόσωπο που ασκεί Διευθυντικά καθήκοντα, Β: Πρόσωπο που έχει στενό δεσμό με πρόσωπο που ασκεί Διευθυντικά καθήκοντα.

[3] - Φύση Συναλλαγής: Α: Αγορά, Π: Πώληση.

[4] - Παρατηρήσεις: 1 - Λόγω Συμμετοχής σε ΑΜΚ, 2 - Λόγω Εξάσκησης Δικαιώματος Προαίρεσης αγοράς μετοχών που παρέχεται στο προσωπικό, 3 - Λόγω Δωρεάς, 4 - Λόγω Συγχώνευσης ή Διάσπασης κλπ, 5 - Λόγω Μετατροπής ή Ανταλλαγής Ομολογιών, 6 - Ανταλλαγή Λόγω Προαιρετικής Δημόσιας Πρότασης.

| Υποκείμενη Αγορά           |            |             |        | Αγορά Παραγώγων   |          |           |            |          |             |                  |                    |                  |            |             |         |       |                 |
|----------------------------|------------|-------------|--------|---|----------|-----------|------------|----------|-------------|------------------|--------------------|------------------|------------|-------------|---------|-------|-----------------|
| Ανωτ Τιμή                  | Κατωτ Τιμή | Τιμή κλεισ. | Μεταβ. | Μήνας Παράδοσης   | Ανοιγμα  | Ανωτ Τιμή | Κατωτ Τιμή | Τελ Τιμή | Τιμή κλεισ. | Τελευταία ζήτηση | Τελευταία προσφορά | Τιμή Εκκαθάρισης | Υψηλό ζωής | Χαμηλό ζωής | Πράξεις | Όγκος | Ανοικτές θέσεις |
| <b>FTSE/X.A. Large Cap</b> |            |             |        | (Μονάδα Διαπραγμάτευσης: 1 Μονάδα Δείκτη x 2€, Χρηματικός Διακανονισμός)  |          |           |            |          |             |                  |                    |                  |            |             |         |       |                 |
| 3,543.07                   | 3,496.40   | 3,497.08    | -0.85% | Ιούνιος 2024  | 3,536.00 | 3,536.00  | 3,489.00   | 3,491.00 | 3,491.00    | ---              | ---                | ---              | 3,669.75   | ---         | 128     | 488   | 3,818           |
|                            |            |             |        | Ιούλιος 2024  | 3,430.00 | 3,494.00  | 3,430.00   | 3,449.75 | 3,449.75    | ---              | ---                | ---              | 3,624.50   | ---         | 25      | 77    | 364             |
|                            |            |             |        | Αύγουστος 2024  | ---      | ---       | ---        | ---      | 3,539.75    | ---              | ---                | ---              | ---        | ---         | ---     | ---   | ---             |
|                            |            |             |        | Σεπτέμβριος 2024  | ---      | ---       | ---        | ---      | 3,546.75    | ---              | ---                | ---              | ---        | ---         | ---     | ---   | ---             |
|                            |            |             |        | Δεκέμβριος 2024   | ---      | ---       | ---        | ---      | 3,564.50    | ---              | ---                | ---              | ---        | ---         | ---     | ---   | ---             |
|                            |            |             |        | Μάρτιος 2025  | ---      | ---       | ---        | ---      | 3,582.25    | ---              | ---                | ---              | ---        | ---         | ---     | ---   | ---             |
| <b>FTSE/X.A. Τράπεζες</b>  |            |             |        | (Μονάδα Διαπραγμάτευσης: 1 Μονάδα Δείκτη x 15€, Χρηματικός Διακανονισμός) |          |           |            |          |             |                  |                    |                  |            |             |         |       |                 |
| 1,306.22                   | 1,283.47   | 1,285.41    | -1.24% | Ιούνιος 2024  | ---      | ---       | ---        | ---      | 1,307.00    | ---              | ---                | ---              | 1,345.50   | ---         | ---     | ---   | 918             |
|                            |            |             |        | Σεπτέμβριος 2024  | ---      | ---       | ---        | ---      | 1,283.50    | ---              | ---                | ---              | 1,310.00   | ---         | ---     | ---   | 212             |
|                            |            |             |        | Δεκέμβριος 2024   | ---      | ---       | ---        | ---      | 1,315.50    | ---              | ---                | ---              | ---        | ---         | ---     | ---   | ---             |
|                            |            |             |        | Μάρτιος 2025  | ---      | ---       | ---        | ---      | 1,322.00    | ---              | ---                | ---              | ---        | ---         | ---     | ---   | ---             |
| <b>MSCI GREECE REBASED</b> |            |             |        | (Μονάδα Διαπραγμάτευσης: 1 Μονάδα Δείκτη x 2€, Χρηματικός Διακανονισμός)  |          |           |            |          |             |                  |                    |                  |            |             |         |       |                 |
| 5,602.76                   | 5,521.47   | 5,524.01    | -0.93% | Ιούνιος 2024  | ---      | ---       | ---        | ---      | 5,553.25    | ---              | ---                | ---              | 5,705.00   | ---         | ---     | ---   | 13              |
|                            |            |             |        | Ιούλιος 2024  | ---      | ---       | ---        | ---      | 5,491.75    | ---              | ---                | ---              | 5,636.00   | ---         | ---     | ---   | ---             |
|                            |            |             |        | Αύγουστος 2024  | ---      | ---       | ---        | ---      | 5,596.25    | ---              | ---                | ---              | ---        | ---         | ---     | ---   | ---             |
|                            |            |             |        | Σεπτέμβριος 2024  | ---      | ---       | ---        | ---      | 5,607.00    | ---              | ---                | ---              | ---        | ---         | ---     | ---   | ---             |
|                            |            |             |        | Οκτώβριος 2024  | ---      | ---       | ---        | ---      | 5,615.75    | ---              | ---                | ---              | ---        | ---         | ---     | ---   | ---             |
|                            |            |             |        | Νοέμβριος 2024  | ---      | ---       | ---        | ---      | 5,624.50    | ---              | ---                | ---              | ---        | ---         | ---     | ---   | ---             |
|                            |            |             |        | Δεκέμβριος 2024   | ---      | ---       | ---        | ---      | 5,635.25    | ---              | ---                | ---              | ---        | ---         | ---     | ---   | ---             |
|                            |            |             |        | Μάρτιος 2025  | ---      | ---       | ---        | ---      | 5,663.50    | ---              | ---                | ---              | ---        | ---         | ---     | ---   | ---             |

Σημειώσεις Παραγώγων

Τις τιμές εκκαθάρισης και τις τελικές ανοικτές θέσεις μπορείτε να τις ανακτήσετε στο ακόλουθο path <http://www.helex.gr/el/web/guest/statistics-end-of-day-derivatives>

| Υποκείμενη Αγορά                 |            |             |        | Αγορά Παραγώγων                                      |         |           |            |          |             |                  |                    |                   |            | Ανοικτές θέσεις |         |        |                 |
|----------------------------------|------------|-------------|--------|--|---------|-----------|------------|----------|-------------|------------------|--------------------|-------------------|------------|-----------------|---------|--------|-----------------|
| Ανωτ Τιμή                        | Κατωτ Τιμή | Τιμή κλεισ. | Μεταβ. | Μήνας Παράδοσης                                      | Άνοιγμα | Ανωτ Τιμή | Κατωτ Τιμή | Τελ Τιμή | Τιμή κλεισ. | Τελευταία ζήτηση | Τελευταία προσφορά | Τιμή Εκκαθάρισης* | Υψηλό ζωής | Χαμηλό ζωής     | Πράξεις | Όγκος  | Ανοικτές θέσεις |
| <b>ALPHA ΥΠΗΡΕΣΙΩΝ ΣΥΜΜ (ΚΟ)</b> |            |             |        | (Μέγεθος Συμβολαίου: 100 Χρεόγραφα, Φυσική Παράδοση) |         |           |            |          |             |                  |                    |                   |            |                 |         |        |                 |
| 1.629                            | 1.599      | 1.6175      | -0.03% | Ιούνιος 2024   | 1.62    | 1.63      | 1.61       | 1.61     | 1.61        | ---              | ---                | ---               | 1.82       | ---             | 150     | 21,010 | 159,569         |
|                                  |            |             |        | Σεπτέμβριος 2024                                     | 1.61    | 1.63      | 1.60       | 1.61     | 1.61        | ---              | ---                | ---               | 1.79       | ---             | 139     | 18,755 | 34,925          |
|                                  |            |             |        | Δεκέμβριος 2024                                      | ---     | ---       | ---        | ---      | 1.64        | ---              | ---                | ---               | ---        | ---             | ---     | ---    | ---             |
|                                  |            |             |        | Μάρτιος 2025   | ---     | ---       | ---        | ---      | 1.64        | ---              | ---                | ---               | ---        | ---             | ---     | ---    | ---             |
| <b>AUTOHELLAS (ΚΟ)</b>           |            |             |        | (Μέγεθος Συμβολαίου: 100 Χρεόγραφα, Φυσική Παράδοση) |         |           |            |          |             |                  |                    |                   |            |                 |         |        |                 |
| 11.64                            | 11.52      | 11.58       | -0.17% | Ιούνιος 2024   | 11.13   | 11.13     | 11.13      | 11.13    | 11.13       | ---              | ---                | ---               | 13.67      | ---             | 4       | 10     | 205             |
|                                  |            |             |        | Σεπτέμβριος 2024                                     | 11.23   | 11.28     | 11.23      | 11.28    | 11.28       | ---              | ---                | ---               | 11.28      | ---             | 4       | 10     | ---             |
|                                  |            |             |        | Δεκέμβριος 2024                                      | ---     | ---       | ---        | ---      | 11.72       | ---              | ---                | ---               | ---        | ---             | ---     | ---    | ---             |
|                                  |            |             |        | Μάρτιος 2025   | ---     | ---       | ---        | ---      | 11.78       | ---              | ---                | ---               | ---        | ---             | ---     | ---    | ---             |
| <b>CENERGY HOLDINGS (ΚΑ)</b>     |            |             |        | (Μέγεθος Συμβολαίου: 100 Χρεόγραφα, Φυσική Παράδοση) |         |           |            |          |             |                  |                    |                   |            |                 |         |        |                 |
| 9.29                             | 9.05       | 9.05        | -1.84% | Ιούνιος 2024   | 9.30    | 9.30      | 9.10       | 9.10     | 9.10        | ---              | ---                | ---               | 9.57       | ---             | 26      | 151    | 4,008           |
|                                  |            |             |        | Σεπτέμβριος 2024                                     | 9.20    | 9.20      | 9.17       | 9.17     | 9.17        | ---              | ---                | ---               | 9.52       | ---             | 4       | 9      | 75              |
|                                  |            |             |        | Δεκέμβριος 2024                                      | ---     | ---       | ---        | ---      | 9.32        | ---              | ---                | ---               | ---        | ---             | ---     | ---    | ---             |
|                                  |            |             |        | Μάρτιος 2025   | ---     | ---       | ---        | ---      | 9.36        | ---              | ---                | ---               | ---        | ---             | ---     | ---    | ---             |
| <b>COCA-COLA HBC AG (ΚΟ)</b>     |            |             |        | (Μέγεθος Συμβολαίου: 100 Χρεόγραφα, Φυσική Παράδοση) |         |           |            |          |             |                  |                    |                   |            |                 |         |        |                 |
| 32.08                            | 31.28      | 31.8        | -0.87% | Ιούνιος 2024   | ---     | ---       | ---        | ---      | 31.29       | ---              | ---                | ---               | 32.02      | ---             | ---     | ---    | 65              |
|                                  |            |             |        | Σεπτέμβριος 2024                                     | 31.97   | 32.14     | 31.97      | 32.14    | 32.14       | ---              | ---                | ---               | 32.29      | ---             | 2       | 5      | 1               |
|                                  |            |             |        | Δεκέμβριος 2024                                      | ---     | ---       | ---        | ---      | 32.42       | ---              | ---                | ---               | ---        | ---             | ---     | ---    | ---             |
|                                  |            |             |        | Μάρτιος 2025   | ---     | ---       | ---        | ---      | 32.58       | ---              | ---                | ---               | ---        | ---             | ---     | ---    | ---             |
| <b>EUROBANK HOLDINGS (ΚΟ)</b>    |            |             |        | (Μέγεθος Συμβολαίου: 100 Χρεόγραφα, Φυσική Παράδοση) |         |           |            |          |             |                  |                    |                   |            |                 |         |        |                 |
| 2.173                            | 2.143      | 2.148       | -0.42% | Ιούνιος 2024   | 2.16    | 2.17      | 2.14       | 2.14     | 2.14        | ---              | ---                | ---               | 2.21       | ---             | 66      | 1,908  | 24,616          |
|                                  |            |             |        | Σεπτέμβριος 2024                                     | 2.09    | 2.13      | 2.07       | 2.10     | 2.10        | ---              | ---                | ---               | 2.16       | ---             | 75      | 889    | 2,770           |
|                                  |            |             |        | Δεκέμβριος 2024                                      | ---     | ---       | ---        | ---      | 2.18        | ---              | ---                | ---               | ---        | ---             | ---     | ---    | ---             |
|                                  |            |             |        | Μάρτιος 2025   | ---     | ---       | ---        | ---      | 2.19        | ---              | ---                | ---               | ---        | ---             | ---     | ---    | ---             |
| <b>FOURLIS ΣΥΜΜΕΤΟΧΩΝ (ΚΟ)</b>   |            |             |        | (Μέγεθος Συμβολαίου: 100 Χρεόγραφα, Φυσική Παράδοση) |         |           |            |          |             |                  |                    |                   |            |                 |         |        |                 |
| 4.055                            | 3.96       | 4.03        | 0.88%  | Ιούνιος 2024   | 3.97    | 4.00      | 3.97       | 4.00     | 4.00        | ---              | ---                | ---               | 4.38       | ---             | 8       | 220    | 946             |
|                                  |            |             |        | Σεπτέμβριος 2024                                     | 3.92    | 3.96      | 3.92       | 3.95     | 3.95        | ---              | ---                | ---               | 4.19       | ---             | 8       | 223    | 121             |
|                                  |            |             |        | Δεκέμβριος 2024                                      | ---     | ---       | ---        | ---      | 4.04        | ---              | ---                | ---               | ---        | ---             | ---     | ---    | ---             |
|                                  |            |             |        | Μάρτιος 2025   | ---     | ---       | ---        | ---      | 4.06        | ---              | ---                | ---               | ---        | ---             | ---     | ---    | ---             |
| <b>HELLENIQ ENERGY (ΚΟ)</b>      |            |             |        | (Μέγεθος Συμβολαίου: 100 Χρεόγραφα, Φυσική Παράδοση) |         |           |            |          |             |                  |                    |                   |            |                 |         |        |                 |
| 8.39                             | 8.2        | 8.26        | -0.78% | Ιούνιος 2024   | 8.39    | 8.39      | 8.20       | 8.20     | 8.20        | ---              | ---                | ---               | 8.86       | ---             | 14      | 81     | 5,068           |
|                                  |            |             |        | Σεπτέμβριος 2024                                     | 8.40    | 8.40      | 7.89       | 7.89     | 7.89        | ---              | ---                | ---               | 8.40       | ---             | 4       | 7      | 291             |
|                                  |            |             |        | Δεκέμβριος 2024                                      | ---     | ---       | ---        | ---      | 8.41        | ---              | ---                | ---               | ---        | ---             | ---     | ---    | ---             |
|                                  |            |             |        | Μάρτιος 2025   | ---     | ---       | ---        | ---      | 8.46        | ---              | ---                | ---               | ---        | ---             | ---     | ---    | ---             |

Σημειώσεις Παραγώγων

Τις τιμές εκκαθάρισης και τις τελικές ανοικτές θέσεις μπορείτε να τις ανακτήσετε στο ακόλουθο path <http://www.helex.gr/el/web/guest/statistics-end-of-day-derivatives>

| Υποκείμενη Αγορά              |            |             |        | Αγορά Παραγώγων  |         |           |            |          |             |                  |                    |                   |            | Ανοικτές θέσεις |         |       |                 |  |  |
|-------------------------------|------------|-------------|--------|------------------|---------|-----------|------------|----------|-------------|------------------|--------------------|-------------------|------------|-----------------|---------|-------|-----------------|--|--|
| Ανωτ Τιμή                     | Κατωτ Τιμή | Τιμή κλεισ. | Μεταβ. | Μήνας Παράδοσης  | Άνοιγμα | Ανωτ Τιμή | Κατωτ Τιμή | Τελ Τιμή | Τιμή κλεισ. | Τελευταία ζήτηση | Τελευταία προσφορά | Τιμή Εκκαθάρισης* | Υψηλό ζωής | Χαμηλό ζωής     | Πράξεις | Όγκος | Ανοικτές θέσεις |  |  |
| <b>INTRACOM HOLDINGS (ΚΟ)</b> |            |             |        |                  |         |           |            |          |             |                  |                    |                   |            |                 |         |       |                 |  | (Μέγεθος Συμβολαίου: 100 Χρεόγραφα, Φυσική Παράδοση) |
| 3.565                         | 3.32       | 3.32        | -4.60% | Ιούνιος 2024     | 3.50    | 3.50      | 3.28       | 3.30     | 3.30        | ---              | ---                | ---               | 4.30       | ---             | 44      | 281   | 7,062           |  |  |
|                               |            |             |        | Σεπτέμβριος 2024 | 3.50    | 3.50      | 3.35       | 3.35     | 3.35        | ---              | ---                | ---               | 3.80       | ---             | 27      | 201   | 808             |  |  |
|                               |            |             |        | Δεκέμβριος 2024  | ---     | ---       | ---        | ---      | 3.52        | ---              | ---                | ---               | ---        | ---             | ---     | ---   | ---             |  |  |
|                               |            |             |        | Μάρτιος 2025     | ---     | ---       | ---        | ---      | 3.53        | ---              | ---                | ---               | ---        | ---             | ---     | ---   | ---             |  |  |
| <b>INTRAKAT (ΚΟ)</b>          |            |             |        |                  |         |           |            |          |             |                  |                    |                   |            |                 |         |       |                 |  | (Μέγεθος Συμβολαίου: 100 Χρεόγραφα, Φυσική Παράδοση) |
| 5.05                          | 4.945      | 5.03        | -0.40% | Ιούνιος 2024     | 5.13    | 5.13      | 4.97       | 4.97     | 4.97        | ---              | ---                | ---               | 5.66       | ---             | 7       | 54    | 2,161           |  |  |
|                               |            |             |        | Σεπτέμβριος 2024 | 4.98    | 4.98      | 4.93       | 4.97     | 4.97        | ---              | ---                | ---               | 5.20       | ---             | 10      | 58    | 185             |  |  |
|                               |            |             |        | Δεκέμβριος 2024  | ---     | ---       | ---        | ---      | 5.10        | ---              | ---                | ---               | ---        | ---             | ---     | ---   | ---             |  |  |
|                               |            |             |        | Μάρτιος 2025     | ---     | ---       | ---        | ---      | 5.13        | ---              | ---                | ---               | ---        | ---             | ---     | ---   | ---             |  |  |
| <b>JUMBO (ΚΟ)</b>             |            |             |        |                  |         |           |            |          |             |                  |                    |                   |            |                 |         |       |                 |  | (Μέγεθος Συμβολαίου: 100 Χρεόγραφα, Φυσική Παράδοση) |
| 26.58                         | 26.08      | 26.3        | 0.00%  | Ιούνιος 2024     | 26.48   | 26.50     | 26.31      | 26.38    | 26.38       | ---              | ---                | ---               | 29.93      | ---             | 10      | 32    | 437             |  |  |
|                               |            |             |        | Σεπτέμβριος 2024 | 25.74   | 25.81     | 25.58      | 25.81    | 25.81       | ---              | ---                | ---               | 26.30      | ---             | 16      | 89    | 39              |  |  |
|                               |            |             |        | Δεκέμβριος 2024  | ---     | ---       | ---        | ---      | 26.58       | ---              | ---                | ---               | ---        | ---             | ---     | ---   | ---             |  |  |
|                               |            |             |        | Μάρτιος 2025     | ---     | ---       | ---        | ---      | 26.71       | ---              | ---                | ---               | ---        | ---             | ---     | ---   | ---             |  |  |
| <b>LAMDA DEVELOPMENT(ΚΟ)</b>  |            |             |        |                  |         |           |            |          |             |                  |                    |                   |            |                 |         |       |                 |  | (Μέγεθος Συμβολαίου: 100 Χρεόγραφα, Φυσική Παράδοση) |
| 6.8                           | 6.6        | 6.6         | -0.75% | Ιούνιος 2024     | 6.78    | 6.78      | 6.78       | 6.78     | 6.78        | ---              | ---                | ---               | 7.20       | ---             | 8       | 78    | 7,022           |  |  |
|                               |            |             |        | Σεπτέμβριος 2024 | 6.90    | 6.90      | 6.72       | 6.72     | 6.72        | ---              | ---                | ---               | 6.97       | ---             | 15      | 107   | 593             |  |  |
|                               |            |             |        | Δεκέμβριος 2024  | ---     | ---       | ---        | ---      | 6.72        | ---              | ---                | ---               | ---        | ---             | ---     | ---   | ---             |  |  |
|                               |            |             |        | Μάρτιος 2025     | ---     | ---       | ---        | ---      | 6.75        | ---              | ---                | ---               | ---        | ---             | ---     | ---   | ---             |  |  |
| <b>MIG (ΚΟ)</b>               |            |             |        |                  |         |           |            |          |             |                  |                    |                   |            |                 |         |       |                 |  | (Μέγεθος Συμβολαίου: 100 Χρεόγραφα, Φυσική Παράδοση) |
| 3.775                         | 3.715      | 3.775       | -0.26% | Ιούνιος 2024     | ---     | ---       | ---        | ---      | 3.79        | ---              | ---                | ---               | 4.25       | ---             | ---     | ---   | 131             |  |  |
|                               |            |             |        | Σεπτέμβριος 2024 | ---     | ---       | ---        | ---      | 3.81        | ---              | ---                | ---               | ---        | ---             | ---     | ---   | ---             |  |  |
|                               |            |             |        | Δεκέμβριος 2024  | ---     | ---       | ---        | ---      | 3.83        | ---              | ---                | ---               | ---        | ---             | ---     | ---   | ---             |  |  |
|                               |            |             |        | Μάρτιος 2025     | ---     | ---       | ---        | ---      | 3.84        | ---              | ---                | ---               | ---        | ---             | ---     | ---   | ---             |  |  |
| <b>QUEST ΣΥΜΜΕΤΟΧΩΝ (ΚΟ)</b>  |            |             |        |                  |         |           |            |          |             |                  |                    |                   |            |                 |         |       |                 |  | (Μέγεθος Συμβολαίου: 100 Χρεόγραφα, Φυσική Παράδοση) |
| 5.41                          | 5.28       | 5.36        | -0.74% | Ιούνιος 2024     | 5.38    | 5.40      | 5.38       | 5.40     | 5.40        | ---              | ---                | ---               | 6.29       | ---             | 3       | 24    | 184             |  |  |
|                               |            |             |        | Σεπτέμβριος 2024 | 5.28    | 5.28      | 5.28       | 5.28     | 5.28        | ---              | ---                | ---               | 5.28       | ---             | 2       | 19    | 13              |  |  |
|                               |            |             |        | Δεκέμβριος 2024  | ---     | ---       | ---        | ---      | 5.46        | ---              | ---                | ---               | ---        | ---             | ---     | ---   | ---             |  |  |
|                               |            |             |        | Μάρτιος 2025     | ---     | ---       | ---        | ---      | 5.48        | ---              | ---                | ---               | ---        | ---             | ---     | ---   | ---             |  |  |
| <b>TITAN CEMENT (ΚΑ)</b>      |            |             |        |                  |         |           |            |          |             |                  |                    |                   |            |                 |         |       |                 |  | (Μέγεθος Συμβολαίου: 100 Χρεόγραφα, Φυσική Παράδοση) |
| 30.85                         | 30.45      | 30.65       | 0.49%  | Ιούνιος 2024     | 30.73   | 30.73     | 30.39      | 30.39    | 30.39       | ---              | ---                | ---               | 32.15      | ---             | 3       | 11    | 155             |  |  |
|                               |            |             |        | Σεπτέμβριος 2024 | ---     | ---       | ---        | ---      | 30.34       | ---              | ---                | ---               | 31.02      | ---             | ---     | ---   | 25              |  |  |
|                               |            |             |        | Δεκέμβριος 2024  | ---     | ---       | ---        | ---      | 30.82       | ---              | ---                | ---               | ---        | ---             | ---     | ---   | ---             |  |  |
|                               |            |             |        | Μάρτιος 2025     | ---     | ---       | ---        | ---      | 30.98       | ---              | ---                | ---               | ---        | ---             | ---     | ---   | ---             |  |  |

**Σημειώσεις Παραγώγων**

Τις τιμές εκκαθάρισης και τις τελικές ανοικτές θέσεις μπορείτε να τις ανακτήσετε στο ακόλουθο path <http://www.helex.gr/el/web/guest/statistics-end-of-day-derivatives>

| Υποκείμενη Αγορά                                     |            |             |        | Αγορά Παραγώγων  |         |           |            |          |             |                  |                    |                   |            |             |         |       |                 |
|--|------------|-------------|--------|------------------|---------|-----------|------------|----------|-------------|------------------|--------------------|-------------------|------------|-------------|---------|-------|-----------------|
| Ανωτ Τιμή  | Κατωτ Τιμή | Τιμή κλεισ. | Μεταβ. | Μήνας Παράδοσης  | Άνοιγμα | Ανωτ Τιμή | Κατωτ Τιμή | Τελ Τιμή | Τιμή κλεισ. | Τελευταία ζήτηση | Τελευταία προσφορά | Τιμή Εκκαθάρισης* | Υψηλό ζωής | Χαμηλό ζωής | Πράξεις | Όγκος | Ανοικτές θέσεις |
| (Μέγεθος Συμβολαίου: 100 Χρεόγραφα, Φυσική Παράδοση) |            |             |        |                  |         |           |            |          |             |                  |                    |                   |            |             |         |       |                 |
| <b>ΒΙΟΗΑΛCO SA/NV (ΚΑ)</b>                           |            |             |        | Ιούνιος 2024     | 6.25    | 6.25      | 6.18       | 6.20     | 6.20        | ---              | ---                | ---               | 6.64       | ---         | 7       | 24    | 3,737           |
| 6.29   | 6.17       | 6.2         | -0.96% | Σεπτέμβριος 2024 | 6.20    | 6.20      | 6.19       | 6.19     | 6.19        | ---              | ---                | ---               | 6.50       | ---         | 9       | 152   | 218             |
|  |            |             |        | Δεκέμβριος 2024  | ---     | ---       | ---        | ---      | 6.33        | ---              | ---                | ---               | ---        | ---         | ---     | ---   | ---             |
|  |            |             |        | Μάρτιος 2025     | ---     | ---       | ---        | ---      | 6.36        | ---              | ---                | ---               | ---        | ---         | ---     | ---   | ---             |
| (Μέγεθος Συμβολαίου: 100 Χρεόγραφα, Φυσική Παράδοση) |            |             |        |                  |         |           |            |          |             |                  |                    |                   |            |             |         |       |                 |
| <b>ΑΒΑΞ Α.Ε. (ΚΟ)</b>                                |            |             |        | Ιούνιος 2024     | 1.45    | 1.45      | 1.44       | 1.45     | 1.45        | ---              | ---                | ---               | 1.72       | ---         | 3       | 35    | 849             |
| 1.488  | 1.452      | 1.476       | 0.55%  | Σεπτέμβριος 2024 | 1.47    | 1.47      | 1.47       | 1.47     | 1.47        | ---              | ---                | ---               | 1.47       | ---         | 2       | 10    | 15              |
|  |            |             |        | Δεκέμβριος 2024  | ---     | ---       | ---        | ---      | 1.48        | ---              | ---                | ---               | ---        | ---         | ---     | ---   | ---             |
|  |            |             |        | Μάρτιος 2025     | ---     | ---       | ---        | ---      | 1.49        | ---              | ---                | ---               | ---        | ---         | ---     | ---   | ---             |
| (Μέγεθος Συμβολαίου: 100 Χρεόγραφα, Φυσική Παράδοση) |            |             |        |                  |         |           |            |          |             |                  |                    |                   |            |             |         |       |                 |
| <b>ΑΔΜΗ ΣΥΜΜΕΤΟΧΩΝ Α.Ε. (ΚΟ)</b>                     |            |             |        | Ιούνιος 2024     | 2.17    | 2.19      | 2.16       | 2.17     | 2.17        | ---              | ---                | ---               | 2.44       | ---         | 54      | 1,108 | 22,041          |
| 2.18   | 2.155      | 2.155       | -0.23% | Σεπτέμβριος 2024 | 2.16    | 2.19      | 2.15       | 2.15     | 2.15        | ---              | ---                | ---               | 2.39       | ---         | 53      | 1,261 | 2,924           |
|  |            |             |        | Δεκέμβριος 2024  | ---     | ---       | ---        | ---      | 2.18        | ---              | ---                | ---               | ---        | ---         | ---     | ---   | ---             |
|  |            |             |        | Μάρτιος 2025     | ---     | ---       | ---        | ---      | 2.19        | ---              | ---                | ---               | ---        | ---         | ---     | ---   | ---             |
| (Μέγεθος Συμβολαίου: 100 Χρεόγραφα, Φυσική Παράδοση) |            |             |        |                  |         |           |            |          |             |                  |                    |                   |            |             |         |       |                 |
| <b>ΑΕΡΟΠΟΡΙΑ ΑΙΓΑΙΟΥ (ΚΟ)</b>                        |            |             |        | Ιούνιος 2024     | 11.74   | 11.74     | 11.60      | 11.60    | 11.60       | ---              | ---                | ---               | 12.79      | ---         | 9       | 165   | 3,601           |
| 11.87  | 11.54      | 11.54       | -1.20% | Σεπτέμβριος 2024 | 11.85   | 11.92     | 11.73      | 11.73    | 11.73       | ---              | ---                | ---               | 12.20      | ---         | 24      | 210   | 630             |
|  |            |             |        | Δεκέμβριος 2024  | ---     | ---       | ---        | ---      | 11.80       | ---              | ---                | ---               | ---        | ---         | ---     | ---   | ---             |
|  |            |             |        | Μάρτιος 2025     | ---     | ---       | ---        | ---      | 11.86       | ---              | ---                | ---               | ---        | ---         | ---     | ---   | ---             |
| (Μέγεθος Συμβολαίου: 100 Χρεόγραφα, Φυσική Παράδοση) |            |             |        |                  |         |           |            |          |             |                  |                    |                   |            |             |         |       |                 |
| <b>ΓΕΚ ΤΕΡΝΑ (ΚΟ)</b>                                |            |             |        | Ιούνιος 2024     | 16.80   | 16.86     | 16.50      | 16.50    | 16.50       | ---              | ---                | ---               | 17.26      | ---         | 18      | 101   | 16,003          |
| 16.9   | 16.44      | 16.48       | -1.43% | Σεπτέμβριος 2024 | 16.88   | 16.91     | 16.76      | 16.80    | 16.80       | ---              | ---                | ---               | 17.17      | ---         | 15      | 56    | 65              |
|  |            |             |        | Δεκέμβριος 2024  | ---     | ---       | ---        | ---      | 16.90       | ---              | ---                | ---               | ---        | ---         | ---     | ---   | ---             |
|  |            |             |        | Μάρτιος 2025     | ---     | ---       | ---        | ---      | 16.98       | ---              | ---                | ---               | ---        | ---         | ---     | ---   | ---             |
| (Μέγεθος Συμβολαίου: 100 Χρεόγραφα, Φυσική Παράδοση) |            |             |        |                  |         |           |            |          |             |                  |                    |                   |            |             |         |       |                 |
| <b>ΔΕΗ (ΚΟ)</b>                                      |            |             |        | Ιούνιος 2024     | 11.20   | 11.22     | 10.90      | 10.96    | 10.96       | ---              | ---                | ---               | 12.75      | ---         | 74      | 1,022 | 31,719          |
| 11.24  | 10.95      | 10.97       | -1.26% | Σεπτέμβριος 2024 | 11.15   | 11.23     | 10.91      | 10.91    | 10.91       | ---              | ---                | ---               | 11.88      | ---         | 67      | 785   | 2,550           |
|  |            |             |        | Δεκέμβριος 2024  | ---     | ---       | ---        | ---      | 11.23       | ---              | ---                | ---               | ---        | ---         | ---     | ---   | ---             |
|  |            |             |        | Μάρτιος 2025     | ---     | ---       | ---        | ---      | 11.28       | ---              | ---                | ---               | ---        | ---         | ---     | ---   | ---             |
| (Μέγεθος Συμβολαίου: 100 Χρεόγραφα, Φυσική Παράδοση) |            |             |        |                  |         |           |            |          |             |                  |                    |                   |            |             |         |       |                 |
| <b>ΔΙΕΘΝΗΣ ΑΕΡΟΛΙΜΕΝΑΣ ΑΘΗΝΩΝ(ΚΟ)</b>                |            |             |        | Ιούνιος 2024     | 8.26    | 8.26      | 8.10       | 8.10     | 8.10        | ---              | ---                | ---               | 8.65       | ---         | 2       | 6     | 1,097           |
| 8.178  | 8.094      | 8.112       | -0.52% | Σεπτέμβριος 2024 | 8.38    | 8.38      | 8.38       | 8.38     | 8.38        | ---              | ---                | ---               | 8.41       | ---         | 1       | 5     | 17              |
|  |            |             |        | Δεκέμβριος 2024  | ---     | ---       | ---        | ---      | 8.24        | ---              | ---                | ---               | ---        | ---         | ---     | ---   | ---             |
|  |            |             |        | Μάρτιος 2025     | ---     | ---       | ---        | ---      | 8.28        | ---              | ---                | ---               | ---        | ---         | ---     | ---   | ---             |

**Σημειώσεις Παραγώγων**

Τις τιμές εκκαθάρισης και τις τελικές ανοικτές θέσεις μπορείτε να τις ανακτήσετε στο ακόλουθο path <http://www.helex.gr/el/web/guest/statistics-end-of-day-derivatives>

| Υποκείμενη Αγορά                                     |            |             |        | Αγορά Παραγώγων  |         |           |            |          |             |                  |                    |                   |            | Ανοικτές θέσεις |         |       |                 |
|--|------------|-------------|--------|------------------|---------|-----------|------------|----------|-------------|------------------|--------------------|-------------------|------------|-----------------|---------|-------|-----------------|
| Ανωτ Τιμή  | Κατωτ Τιμή | Τιμή κλεισ. | Μεταβ. | Μήνας Παράδοσης  | Άνοιγμα | Ανωτ Τιμή | Κατωτ Τιμή | Τελ Τιμή | Τιμή κλεισ. | Τελευταία ζήτηση | Τελευταία προσφορά | Τιμή Εκκαθάρισης* | Υψηλό ζωής | Χαμηλό ζωής     | Πράξεις | Όγκος | Ανοικτές θέσεις |
| (Μέγεθος Συμβολαίου: 100 Χρεόγραφα, Φυσική Παράδοση) |            |             |        |                  |         |           |            |          |             |                  |                    |                   |            |                 |         |       |                 |
| <b>ΕΘΝΙΚΗ ΤΡΑΠΕΖΑ (ΚΟ)</b>                           |            |             |        | Ιούνιος 2024     | 8.16    | 8.16      | 7.92       | 7.96     | 7.96        | ---              | ---                | ---               | 8.67       | ---             | 183     | 2,206 | 10,787          |
| 8.196  | 7.952      | 7.978       | -2.42% | Σεπτέμβριος 2024 | 7.99    | 7.99      | 7.73       | 7.76     | 7.76        | ---              | ---                | ---               | 8.36       | ---             | 63      | 683   | 1,615           |
|  |            |             |        | Δεκέμβριος 2024  | ---     | ---       | ---        | ---      | 8.26        | ---              | ---                | ---               | ---        | ---             | ---     | ---   | ---             |
|  |            |             |        | Μάρτιος 2025     | ---     | ---       | ---        | ---      | 8.30        | ---              | ---                | ---               | ---        | ---             | ---     | ---   | ---             |
| (Μέγεθος Συμβολαίου: 100 Χρεόγραφα, Φυσική Παράδοση) |            |             |        |                  |         |           |            |          |             |                  |                    |                   |            |                 |         |       |                 |
| <b>ΕΒΑΛΧΑΛΚΟΡ (ΚΟ)</b>                               |            |             |        | Ιούνιος 2024     | 1.91    | 1.91      | 1.90       | 1.90     | 1.90        | ---              | ---                | ---               | 2.28       | ---             | 7       | 291   | 4,454           |
| 1.91   | 1.884      | 1.884       | -0.32% | Σεπτέμβριος 2024 | 1.91    | 1.91      | 1.89       | 1.89     | 1.89        | ---              | ---                | ---               | 2.04       | ---             | 4       | 257   | 475             |
|  |            |             |        | Δεκέμβριος 2024  | ---     | ---       | ---        | ---      | 1.91        | ---              | ---                | ---               | ---        | ---             | ---     | ---   | ---             |
|  |            |             |        | Μάρτιος 2025     | ---     | ---       | ---        | ---      | 1.92        | ---              | ---                | ---               | ---        | ---             | ---     | ---   | ---             |
| (Μέγεθος Συμβολαίου: 100 Χρεόγραφα, Φυσική Παράδοση) |            |             |        |                  |         |           |            |          |             |                  |                    |                   |            |                 |         |       |                 |
| <b>ΕΛΛΑΚΤΩΡ (ΚΟ)</b>                                 |            |             |        | Ιούνιος 2024     | 2.45    | 2.45      | 2.38       | 2.38     | 2.38        | ---              | ---                | ---               | 2.83       | ---             | 12      | 33    | 4,577           |
| 2.425  | 2.39       | 2.39        | -0.62% | Σεπτέμβριος 2024 | 2.45    | 2.45      | 2.42       | 2.42     | 2.42        | ---              | ---                | ---               | 2.70       | ---             | 18      | 52    | 34              |
|  |            |             |        | Δεκέμβριος 2024  | ---     | ---       | ---        | ---      | 2.43        | ---              | ---                | ---               | ---        | ---             | ---     | ---   | ---             |
|  |            |             |        | Μάρτιος 2025     | ---     | ---       | ---        | ---      | 2.44        | ---              | ---                | ---               | ---        | ---             | ---     | ---   | ---             |
| (Μέγεθος Συμβολαίου: 100 Χρεόγραφα, Φυσική Παράδοση) |            |             |        |                  |         |           |            |          |             |                  |                    |                   |            |                 |         |       |                 |
| <b>ΕΛΛΗΝ. ΧΡΗΜΑΤΙΣΤΗΡΙΑ-Χ.Α. (ΚΟ)</b>                |            |             |        | Ιούνιος 2024     | 5.05    | 5.10      | 5.04       | 5.04     | 5.04        | ---              | ---                | ---               | 5.71       | ---             | 26      | 664   | 7,414           |
| 5.11   | 5.02       | 5.05        | -0.39% | Σεπτέμβριος 2024 | 4.88    | 4.96      | 4.88       | 4.90     | 4.90        | ---              | ---                | ---               | 5.25       | ---             | 17      | 627   | 164             |
|  |            |             |        | Δεκέμβριος 2024  | ---     | ---       | ---        | ---      | 5.12        | ---              | ---                | ---               | ---        | ---             | ---     | ---   | ---             |
|  |            |             |        | Μάρτιος 2025     | ---     | ---       | ---        | ---      | 5.15        | ---              | ---                | ---               | ---        | ---             | ---     | ---   | ---             |
| (Μέγεθος Συμβολαίου: 100 Χρεόγραφα, Φυσική Παράδοση) |            |             |        |                  |         |           |            |          |             |                  |                    |                   |            |                 |         |       |                 |
| <b>ΕΥΔΑΠ (ΚΟ)</b>                                    |            |             |        | Ιούνιος 2024     | 5.72    | 5.78      | 5.72       | 5.73     | 5.73        | ---              | ---                | ---               | 6.10       | ---             | 8       | 32    | 4,220           |
| 5.83   | 5.71       | 5.74        | 0.00%  | Σεπτέμβριος 2024 | 5.74    | 5.74      | 5.74       | 5.74     | 5.74        | ---              | ---                | ---               | 5.90       | ---             | 1       | 10    | 42              |
|  |            |             |        | Δεκέμβριος 2024  | ---     | ---       | ---        | ---      | 5.80        | ---              | ---                | ---               | ---        | ---             | ---     | ---   | ---             |
|  |            |             |        | Μάρτιος 2025     | ---     | ---       | ---        | ---      | 5.83        | ---              | ---                | ---               | ---        | ---             | ---     | ---   | ---             |
| (Μέγεθος Συμβολαίου: 100 Χρεόγραφα, Φυσική Παράδοση) |            |             |        |                  |         |           |            |          |             |                  |                    |                   |            |                 |         |       |                 |
| <b>ΜΟΤΟΡ ΟΪΛ (ΚΟ)</b>                                |            |             |        | Ιούνιος 2024     | 25.68   | 25.90     | 25.20      | 25.32    | 25.32       | ---              | ---                | ---               | 28.77      | ---             | 18      | 52    | 491             |
| 25.96  | 25.12      | 25.12       | -0.95% | Σεπτέμβριος 2024 | 24.79   | 24.81     | 24.35      | 24.44    | 24.44       | ---              | ---                | ---               | 26.50      | ---             | 12      | 47    | 429             |
|  |            |             |        | Δεκέμβριος 2024  | ---     | ---       | ---        | ---      | 25.63       | ---              | ---                | ---               | ---        | ---             | ---     | ---   | ---             |
|  |            |             |        | Μάρτιος 2025     | ---     | ---       | ---        | ---      | 25.76       | ---              | ---                | ---               | ---        | ---             | ---     | ---   | ---             |
| (Μέγεθος Συμβολαίου: 100 Χρεόγραφα, Φυσική Παράδοση) |            |             |        |                  |         |           |            |          |             |                  |                    |                   |            |                 |         |       |                 |
| <b>ΜΥΤΙΛΗΝΑΙΟΣ (ΚΟ)</b>                              |            |             |        | Ιούνιος 2024     | 36.47   | 36.47     | 35.90      | 35.90    | 35.90       | ---              | ---                | ---               | 39.58      | ---             | 82      | 514   | 4,839           |
| 36.84  | 35.84      | 35.84       | -2.08% | Σεπτέμβριος 2024 | 35.47   | 35.47     | 35.03      | 35.03    | 35.03       | ---              | ---                | ---               | 38.35      | ---             | 33      | 299   | 1,207           |
|  |            |             |        | Δεκέμβριος 2024  | ---     | ---       | ---        | ---      | 36.99       | ---              | ---                | ---               | ---        | ---             | ---     | ---   | ---             |
|  |            |             |        | Μάρτιος 2025     | ---     | ---       | ---        | ---      | 37.17       | ---              | ---                | ---               | ---        | ---             | ---     | ---   | ---             |

**Σημειώσεις Παραγώγων**

Τις τιμές εκκαθάρισης και τις τελικές ανοικτές θέσεις μπορείτε να τις ανακτήσετε στο ακόλουθο path <http://www.helex.gr/el/web/guest/statistics-end-of-day-derivatives>

| Υποκείμενη Αγορά                                     |            |             |        | Αγορά Παραγώγων  |         |           |            |          |             |                  |                    |                   |            |             |         |       |                 |
|--|------------|-------------|--------|------------------|---------|-----------|------------|----------|-------------|------------------|--------------------|-------------------|------------|-------------|---------|-------|-----------------|
| Ανωτ Τιμή  | Κατωτ Τιμή | Τιμή κλεισ. | Μεταβ. | Μήνας Παράδοσης  | Άνοιγμα | Ανωτ Τιμή | Κατωτ Τιμή | Τελ Τιμή | Τιμή κλεισ. | Τελευταία ζήτηση | Τελευταία προσφορά | Τιμή Εκκαθάρισης* | Υψηλό ζωής | Χαμηλό ζωής | Πράξεις | Όγκος | Ανοικτές θέσεις |
| (Μέγεθος Συμβολαίου: 100 Χρεόγραφα, Φυσική Παράδοση) |            |             |        |                  |         |           |            |          |             |                  |                    |                   |            |             |         |       |                 |
| <b>ΟΛΠ (ΚΟ)</b>                                      |            |             |        | Ιούνιος 2024     | 25.42   | 25.42     | 25.42      | 25.42    | 25.42       | ---              | ---                | ---               | 28.71      | ---         | 2       | 4     | 122             |
| 25.7   | 25.35      | 25.35       | -0.98% | Σεπτέμβριος 2024 | 24.46   | 24.46     | 24.46      | 24.46    | 24.46       | ---              | ---                | ---               | 24.46      | ---         | 1       | 1     | ---             |
|  |            |             |        | Δεκέμβριος 2024  | ---     | ---       | ---        | ---      | 25.87       | ---              | ---                | ---               | ---        | ---         | ---     | ---   | ---             |
|  |            |             |        | Μάρτιος 2025     | ---     | ---       | ---        | ---      | 26.00       | ---              | ---                | ---               | ---        | ---         | ---     | ---   | ---             |
| (Μέγεθος Συμβολαίου: 100 Χρεόγραφα, Φυσική Παράδοση) |            |             |        |                  |         |           |            |          |             |                  |                    |                   |            |             |         |       |                 |
| <b>ΟΠΑΠ (ΚΟ)</b>                                     |            |             |        | Ιούνιος 2024     | 14.82   | 14.95     | 14.82      | 14.92    | 14.92       | ---              | ---                | ---               | 16.99      | ---         | 25      | 131   | 2,999           |
| 14.95  | 14.7       | 14.92       | 1.50%  | Σεπτέμβριος 2024 | 15.01   | 15.04     | 15.01      | 15.04    | 15.04       | ---              | ---                | ---               | 15.30      | ---         | 2       | 2     | 255             |
|  |            |             |        | Δεκέμβριος 2024  | ---     | ---       | ---        | ---      | 14.86       | ---              | ---                | ---               | ---        | ---         | ---     | ---   | ---             |
|  |            |             |        | Μάρτιος 2025     | ---     | ---       | ---        | ---      | 14.93       | ---              | ---                | ---               | ---        | ---         | ---     | ---   | ---             |
| (Μέγεθος Συμβολαίου: 100 Χρεόγραφα, Φυσική Παράδοση) |            |             |        |                  |         |           |            |          |             |                  |                    |                   |            |             |         |       |                 |
| <b>ΟΤΕ (ΚΟ)</b>                                      |            |             |        | Ιούνιος 2024     | 13.87   | 13.87     | 13.72      | 13.72    | 13.72       | ---              | ---                | ---               | 14.58      | ---         | 16      | 37    | 6,184           |
| 13.84  | 13.68      | 13.68       | -0.29% | Σεπτέμβριος 2024 | 13.35   | 13.39     | 13.26      | 13.26    | 13.26       | ---              | ---                | ---               | 14.26      | ---         | 8       | 13    | 132             |
|  |            |             |        | Δεκέμβριος 2024  | ---     | ---       | ---        | ---      | 13.87       | ---              | ---                | ---               | ---        | ---         | ---     | ---   | ---             |
|  |            |             |        | Μάρτιος 2025     | ---     | ---       | ---        | ---      | 13.93       | ---              | ---                | ---               | ---        | ---         | ---     | ---   | ---             |
| (Μέγεθος Συμβολαίου: 100 Χρεόγραφα, Φυσική Παράδοση) |            |             |        |                  |         |           |            |          |             |                  |                    |                   |            |             |         |       |                 |
| <b>ΠΕΙΡΑΙΩΣ FINANCIAL HOLD (ΚΟ)</b>                  |            |             |        | Ιούνιος 2024     | 3.81    | 3.81      | 3.74       | 3.74     | 3.74        | ---              | ---                | ---               | 4.26       | ---         | 131     | 3,056 | 89,869          |
| 3.838  | 3.742      | 3.76        | -1.57% | Σεπτέμβριος 2024 | 3.82    | 3.83      | 3.74       | 3.75     | 3.75        | ---              | ---                | ---               | 4.05       | ---         | 148     | 2,709 | 16,543          |
|  |            |             |        | Δεκέμβριος 2024  | ---     | ---       | ---        | ---      | 3.86        | ---              | ---                | ---               | ---        | ---         | ---     | ---   | ---             |
|  |            |             |        | Μάρτιος 2025     | ---     | ---       | ---        | ---      | 3.88        | ---              | ---                | ---               | ---        | ---         | ---     | ---   | ---             |
| (Μέγεθος Συμβολαίου: 100 Χρεόγραφα, Φυσική Παράδοση) |            |             |        |                  |         |           |            |          |             |                  |                    |                   |            |             |         |       |                 |
| <b>ΤΕΡΝΑ ΕΝΕΡΓΕΙΑΚΗ (ΚΟ)</b>                         |            |             |        | Ιούνιος 2024     | 19.07   | 19.07     | 18.77      | 18.81    | 18.81       | ---              | ---                | ---               | 19.07      | ---         | 83      | 629   | 31,823          |
| 19.1   | 18.74      | 18.76       | -0.85% | Σεπτέμβριος 2024 | 18.96   | 19.00     | 18.68      | 18.68    | 18.68       | ---              | ---                | ---               | 19.06      | ---         | 38      | 279   | 310             |
|  |            |             |        | Δεκέμβριος 2024  | ---     | ---       | ---        | ---      | 19.12       | ---              | ---                | ---               | ---        | ---         | ---     | ---   | ---             |
|  |            |             |        | Μάρτιος 2025     | ---     | ---       | ---        | ---      | 19.22       | ---              | ---                | ---               | ---        | ---         | ---     | ---   | ---             |
| (Μέγεθος Συμβολαίου: 100 Χρεόγραφα, Φυσική Παράδοση) |            |             |        |                  |         |           |            |          |             |                  |                    |                   |            |             |         |       |                 |
| <b>ΤΡΑΠΕΖΑ ΟΡΤΙΜΑ BANK (ΚΟ)</b>                      |            |             |        | Ιούνιος 2024     | 11.69   | 11.70     | 11.69      | 11.70    | 11.70       | ---              | ---                | ---               | 11.81      | ---         | 3       | 4     | 194             |
| 12.16  | 11.84      | 12.06       | 0.84%  | Σεπτέμβριος 2024 | 11.71   | 11.72     | 11.71      | 11.72    | 11.72       | ---              | ---                | ---               | 11.72      | ---         | 2       | 3     | ---             |
|  |            |             |        | Δεκέμβριος 2024  | ---     | ---       | ---        | ---      | 12.09       | ---              | ---                | ---               | ---        | ---         | ---     | ---   | ---             |
|  |            |             |        | Μάρτιος 2025     | ---     | ---       | ---        | ---      | 12.15       | ---              | ---                | ---               | ---        | ---         | ---     | ---   | ---             |

Σημειώσεις Παραγώγων

Τις τιμές εκκαθάρισης και τις τελικές ανοικτές θέσεις μπορείτε να τις ανακτήσετε στο ακόλουθο path <http://www.helex.gr/el/web/guest/statistics-end-of-day-derivatives>

FTSE/X.A. Large Cap

(Μονάδα Διαπραγμάτευσης: 1 Μονάδα Δείκτη x 2€ - Τρόπος Εξάσκησης: Ευρωπαϊκός, Χρηματικός Διακανονισμός)

| Δικαιώματα Αγοράς |              |            |             |           |             |       |                 |         |            |             |           |             |              | Δικαιώματα Πώλησης |              |                 |         |            |             |           |              |       |                 |         |            |             |              |             |                |       |                 |       |                 |
|-------------------|--------------|------------|-------------|-----------|-------------|-------|-----------------|---------|------------|-------------|-----------|-------------|--------------|--------------------|--------------|-----------------|---------|------------|-------------|-----------|--------------|-------|-----------------|---------|------------|-------------|--------------|-------------|----------------|-------|-----------------|-------|-----------------|
| Τιμή Εξάσκησης    | Ιούνιος 2024 |            |             |           |             |       | Ιούλιος 2024    |         |            |             |           |             | Λοιποί Μήνες |                    | Ιούνιος 2024 |                 |         |            |             |           | Ιούλιος 2024 |       |                 |         |            |             | Λοιποί Μήνες |             | Τιμή Εξάσκησης |       |                 |       |                 |
|                   | Ανοιγμα      | Ανιγ. Τιμή | Καπιτ. Τιμή | Τελ. Τιμή | Τιμή κλεισ. | Όγκος | Ανοικτές θέσεις | Ανοιγμα | Ανιγ. Τιμή | Καπιτ. Τιμή | Τελ. Τιμή | Τιμή κλεισ. | Όγκος        | Ανοικτές θέσεις    | Όγκος        | Ανοικτές θέσεις | Ανοιγμα | Ανιγ. Τιμή | Καπιτ. Τιμή | Τελ. Τιμή | Τιμή κλεισ.  | Όγκος | Ανοικτές θέσεις | Ανοιγμα | Ανιγ. Τιμή | Καπιτ. Τιμή | Τελ. Τιμή    | Τιμή κλεισ. |                | Όγκος | Ανοικτές θέσεις | Όγκος | Ανοικτές θέσεις |
| 2,450             | 0.00         | 0.00       | 0.00        | -         | 1,088.00    | -     | -               | -       | -          | -           | -         | -           | -            | -                  | -            | -               | 0.00    | 0.00       | 0.00        | -         | 0.02         | -     | -               | -       | -          | -           | -            | -           | -              | -     | -               | -     | 2,450           |
| 2,500             | 0.00         | 0.00       | 0.00        | -         | 1,038.00    | -     | -               | -       | -          | -           | -         | -           | -            | -                  | -            | -               | 0.00    | 0.00       | 0.00        | -         | 0.01         | -     | -               | -       | -          | -           | -            | -           | -              | -     | -               | -     | 2,500           |
| 2,550             | 0.00         | 0.00       | 0.00        | -         | 988.00      | -     | -               | -       | -          | -           | -         | -           | -            | -                  | -            | -               | 0.00    | 0.00       | 0.00        | -         | 0.01         | -     | -               | -       | -          | -           | -            | -           | -              | -     | -               | -     | 2,550           |
| 2,600             | 0.00         | 0.00       | 0.00        | -         | 938.00      | -     | -               | -       | -          | -           | -         | -           | -            | -                  | -            | -               | 0.00    | 0.00       | 0.00        | -         | 0.01         | -     | -               | -       | -          | -           | -            | -           | -              | -     | -               | -     | 2,600           |
| 2,650             | 0.00         | 0.00       | 0.00        | -         | 888.00      | -     | -               | -       | -          | -           | -         | -           | -            | -                  | -            | -               | 0.00    | 0.00       | 0.00        | -         | 0.01         | -     | -               | -       | -          | -           | -            | -           | -              | -     | -               | -     | 2,650           |
| 2,700             | 0.00         | 0.00       | 0.00        | -         | 838.00      | -     | -               | -       | -          | -           | -         | -           | -            | -                  | -            | -               | 0.00    | 0.00       | 0.00        | -         | 0.01         | -     | -               | -       | -          | -           | -            | -           | -              | -     | -               | -     | 2,700           |
| 2,750             | 0.00         | 0.00       | 0.00        | -         | 788.00      | -     | -               | -       | -          | -           | -         | -           | -            | -                  | -            | -               | 0.00    | 0.00       | 0.00        | -         | 0.01         | -     | -               | -       | -          | -           | -            | -           | -              | -     | -               | -     | 2,750           |
| 2,800             | 0.00         | 0.00       | 0.00        | -         | 738.00      | -     | -               | -       | -          | -           | -         | -           | -            | -                  | -            | -               | 0.00    | 0.00       | 0.00        | -         | 0.01         | -     | -               | -       | -          | -           | -            | -           | -              | -     | -               | -     | 2,800           |
| 2,850             | 0.00         | 0.00       | 0.00        | -         | 688.00      | -     | -               | -       | -          | -           | -         | -           | -            | -                  | -            | -               | 0.00    | 0.00       | 0.00        | -         | 0.01         | -     | -               | -       | -          | -           | -            | -           | -              | -     | -               | -     | 2,850           |
| 2,900             | 0.00         | 0.00       | 0.00        | -         | 638.00      | -     | -               | -       | -          | -           | -         | -           | -            | -                  | -            | -               | 0.00    | 0.00       | 0.00        | -         | 0.01         | -     | -               | -       | -          | -           | -            | -           | -              | -     | -               | -     | 2,900           |
| 2,950             | 0.00         | 0.00       | 0.00        | -         | 588.00      | -     | -               | -       | -          | -           | -         | -           | -            | -                  | -            | -               | 0.00    | 0.00       | 0.00        | -         | 0.01         | -     | -               | -       | -          | -           | -            | -           | -              | -     | -               | -     | 2,950           |
| 3,000             | 0.00         | 0.00       | 0.00        | -         | 538.00      | -     | -               | -       | -          | -           | -         | -           | -            | -                  | -            | -               | 0.00    | 0.00       | 0.00        | -         | 0.02         | -     | -               | -       | -          | -           | -            | -           | -              | -     | -               | -     | 3,000           |
| 3,050             | 0.00         | 0.00       | 0.00        | -         | 488.00      | -     | -               | -       | -          | -           | -         | -           | -            | -                  | -            | -               | 0.00    | 0.00       | 0.00        | -         | 0.01         | -     | -               | -       | -          | -           | -            | -           | -              | -     | -               | -     | 3,050           |
| 3,100             | 0.00         | 0.00       | 0.00        | -         | 438.00      | -     | -               | -       | -          | -           | -         | -           | -            | -                  | -            | -               | 0.00    | 0.00       | 0.00        | -         | 0.02         | -     | -               | -       | -          | -           | -            | -           | -              | -     | -               | -     | 3,100           |
| 3,150             | 0.00         | 0.00       | 0.00        | -         | 388.00      | -     | -               | 0.00    | 0.00       | 0.00        | -         | 355.00      | -            | -                  | -            | -               | 0.00    | 0.00       | 0.00        | -         | 0.01         | -     | -               | 0.00    | 0.00       | 0.00        | -            | 3.70        | -              | -     | -               | 3,150 |                 |
| 3,200             | 0.00         | 0.00       | 0.00        | -         | 338.00      | -     | -               | 0.00    | 0.00       | 0.00        | -         | 308.00      | -            | -                  | -            | -               | 0.00    | 0.00       | 0.00        | -         | 0.02         | -     | -               | 0.00    | 0.00       | 0.00        | -            | 6.80        | -              | -     | -               | 3,200 |                 |
| 3,250             | 0.00         | 0.00       | 0.00        | -         | 288.00      | -     | -               | 0.00    | 0.00       | 0.00        | -         | 263.00      | -            | -                  | -            | -               | 0.00    | 0.00       | 0.00        | -         | 0.10         | -     | -               | 0.00    | 0.00       | 0.00        | -            | 11.75       | -              | -     | -               | 3,250 |                 |
| 3,300             | 0.00         | 0.00       | 0.00        | -         | 239.00      | -     | -               | 0.00    | 0.00       | 0.00        | -         | 220.00      | -            | -                  | -            | -               | 0.00    | 0.00       | 0.00        | -         | 0.46         | -     | -               | 0.00    | 0.00       | 0.00        | -            | 19.25       | -              | -     | -               | 3,300 |                 |
| 3,350             | 0.00         | 0.00       | 0.00        | -         | 190.00      | -     | -               | 0.00    | 0.00       | 0.00        | -         | 181.00      | -            | 20                 | -            | -               | 0.00    | 0.00       | 0.00        | -         | 1.70         | -     | 57              | 0.00    | 0.00       | 0.00        | -            | 29.75       | -              | -     | -               | 3,350 |                 |
| 3,400             | 0.00         | 0.00       | 0.00        | -         | 144.00      | -     | 4               | 0.00    | 0.00       | 0.00        | -         | 145.00      | -            | 21                 | -            | -               | 0.00    | 0.00       | 0.00        | -         | 5.10         | -     | 48              | 55.50   | 55.50      | 55.50       | 55.50        | 55.50       | 1              | 7     | -               | 3,400 |                 |
| 3,450             | 0.00         | 0.00       | 0.00        | -         | 101.00      | -     | 51              | 0.00    | 0.00       | 0.00        | -         | 114.00      | -            | 40                 | -            | -               | 0.00    | 0.00       | 0.00        | -         | 12.75        | -     | 143             | 0.00    | 0.00       | 0.00        | -            | 62.50       | -              | 20    | -               | 3,450 |                 |
| 3,500             | 0.00         | 0.00       | 0.00        | -         | 65.50       | -     | 125             | 0.00    | 0.00       | 0.00        | -         | 87.50       | -            | 20                 | -            | -               | 0.00    | 0.00       | 0.00        | -         | 27.00        | -     | 60              | 0.00    | 0.00       | 0.00        | -            | 86.00       | -              | 20    | -               | 3,500 |                 |
| 3,550             | 27.75        | 27.75      | 26.50       | 26.50     | 26.50       | 60    | 52              | 0.00    | 0.00       | 0.00        | -         | 65.00       | -            | 60                 | -            | -               | 0.00    | 27.75      | 0.00        | -         | 50.00        | -     | 70              | 0.00    | 0.00       | 0.00        | -            | 114.00      | -              | -     | -               | 3,550 |                 |
| 3,600             | 0.00         | 0.00       | 0.00        | -         | 20.25       | -     | 186             | 39.25   | 39.25      | 38.50       | 38.50     | 38.50       | 3            | 23                 | -            | -               | 0.00    | 0.00       | 0.00        | -         | 81.50        | -     | 120             | 0.00    | 0.00       | 0.00        | -            | 146.00      | -              | 40    | -               | 3,600 |                 |
| 3,650             | 0.00         | 0.00       | 0.00        | -         | 9.30        | -     | 20              | 0.00    | 0.00       | 0.00        | -         | 33.50       | -            | 20                 | -            | -               | 0.00    | 0.00       | 0.00        | -         | 121.00       | -     | 80              | 0.00    | 0.00       | 0.00        | -            | 182.00      | -              | -     | -               | 3,650 |                 |
| 3,700             | 0.00         | 0.00       | 0.00        | -         | 3.80        | -     | 20              | 0.00    | 0.00       | 0.00        | -         | 23.00       | -            | 40                 | -            | -               | 0.00    | 0.00       | 0.00        | -         | 165.00       | -     | 41              | 0.00    | 0.00       | 0.00        | -            | 221.00      | -              | 20    | -               | 3,700 |                 |
| 3,750             | 0.00         | 0.00       | 0.00        | -         | 1.40        | -     | -               | 0.00    | 0.00       | 0.00        | -         | 15.25       | -            | 20                 | -            | -               | 0.00    | 0.00       | 0.00        | -         | 213.00       | -     | -               | 0.00    | 0.00       | 0.00        | -            | 263.00      | -              | -     | -               | 3,750 |                 |
| 3,800             | 0.00         | 0.00       | 0.00        | -         | 0.42        | -     | 10              | 0.00    | 0.00       | 0.00        | -         | 9.90        | -            | 20                 | -            | -               | 0.00    | 0.00       | 0.00        | -         | 262.00       | -     | -               | 0.00    | 0.00       | 0.00        | -            | 308.00      | -              | -     | -               | 3,800 |                 |
| 3,850             | 0.00         | 0.00       | 0.00        | -         | 0.12        | -     | 35              | 0.00    | 0.00       | 0.00        | -         | 6.30        | -            | -                  | -            | -               | 0.00    | 0.00       | 0.00        | -         | 311.00       | -     | -               | 0.00    | 0.00       | 0.00        | -            | 354.00      | -              | -     | -               | 3,850 |                 |
| 3,900             | 0.00         | 0.00       | 0.00        | -         | 0.03        | -     | -               | 0.00    | 0.00       | 0.00        | -         | 3.80        | -            | -                  | -            | -               | 0.00    | 0.00       | 0.00        | -         | 361.00       | -     | -               | 0.00    | 0.00       | 0.00        | -            | 402.00      | -              | -     | -               | 3,900 |                 |
| Σύνολο:           |              |            |             |           |             | 60    | 503             |         |            |             |           |             | 3            | 284                | 0            | 0               |         |            |             |           |              |       | 0               | 619     |            |             |              | 1           | 107            | 0     | 0               |       |                 |
| Αριθμός Πράξεων:  |              |            |             |           |             |       | 3               |         |            |             |           |             | 2            |                    | 0            |                 |         |            |             |           |              |       | 0               |         |            |             |              | 1           |                | 0     |                 |       |                 |



ALPHA ΥΠΗΡΕΣΙΩΝ ΣΥΜΜ (ΚΟ)

(Μέγεθος Συμβολαίου: 100 Χρέδωγραφα, Τρόπος Εξάσκησης: Αμερικάνικος, Φυσική Παράδοση)

| Τιμή Εξάσκησης          | Δικαιώματα Αγοράς |            |            |          |              |       |                 |         |              |            |              |             |       |                 | Δικαιώματα Πώλησης |                 |         |            |              |          |                |             |       |                 |       |                 |   |  |       |       |
|-------------------------|-------------------|------------|------------|----------|--------------|-------|-----------------|---------|--------------|------------|--------------|-------------|-------|-----------------|--------------------|-----------------|---------|------------|--------------|----------|----------------|-------------|-------|-----------------|-------|-----------------|---|--|-------|-------|
|                         | Ιούνιος 2024      |            |            |          | Ιούλιος 2024 |       |                 |         | Λοιποί Μήνες |            | Ιούνιος 2024 |             |       |                 | Ιούλιος 2024       |                 |         |            | Λοιποί Μήνες |          | Τιμή Εξάσκησης |             |       |                 |       |                 |   |  |       |       |
|                         | Άνοιγμα           | Ανιγτ Τιμή | Καπιτ Τιμή | Τελ Τιμή | Τιμή κλεισ.  | Όγκος | Άνοιγτες θέσεις | Άνοιγμα | Ανιγτ Τιμή   | Καπιτ Τιμή | Τελ Τιμή     | Τιμή κλεισ. | Όγκος | Άνοιγτες θέσεις | Όγκος              | Άνοιγτες θέσεις | Άνοιγμα | Ανιγτ Τιμή | Καπιτ Τιμή   | Τελ Τιμή |                | Τιμή κλεισ. | Όγκος | Άνοιγτες θέσεις | Όγκος | Άνοιγτες θέσεις |   |  |       |       |
| 0.850                   | 0.000             | 0.000      | 0.000      | 0.770    | -            | -     |                 |         |              |            |              |             | -     | -               |                    |                 | 0.000   | 0.000      | 0.000        | 0.001    |                | -           | -     |                 |       | -               | - |  |       | 0.009 |
| 0.900                   | 0.000             | 0.000      | 0.000      | 0.720    | -            | -     |                 |         |              |            |              |             | -     | -               |                    |                 | 0.000   | 0.000      | 0.000        | 0.002    | -              | -           |       |                 | -     | -               |   |  | 0.009 |       |
| 0.950                   | 0.000             | 0.000      | 0.000      | 0.670    | -            | -     |                 |         |              |            |              |             | -     | -               |                    |                 | 0.000   | 0.000      | 0.000        | 0.004    | -              | -           |       |                 | -     | -               |   |  | 0.010 |       |
| 1.000                   | 0.000             | 0.000      | 0.000      | 0.620    | -            | -     | 0.000           | 0.000   | 0.000        |            | 0.622        | -           | -     |                 |                    | 0.000           | 0.000   | 0.000      | 0.001        | -        | -              | 0.000       | 0.000 | 0.000           | 0.001 | -               | - |  |       | 0.010 |
| 1.100                   | 0.000             | 0.000      | 0.000      | 0.521    | -            | -     | 0.000           | 0.000   | 0.000        |            | 0.522        | -           | -     |                 |                    | 0.000           | 0.000   | 0.000      | 0.001        | -        | -              | 0.000       | 0.000 | 0.000           | 0.001 | -               | - |  |       | 0.011 |
| 1.200                   | 0.000             | 0.000      | 0.000      | 0.421    | -            | -     | 0.000           | 0.000   | 0.000        |            | 0.423        | -           | -     |                 |                    | 0.000           | 0.000   | 0.000      | 0.001        | -        | -              | 0.000       | 0.000 | 0.000           | 0.001 | -               | - |  |       | 0.012 |
| 1.300                   | 0.000             | 0.000      | 0.000      | 0.321    | -            | -     | 0.000           | 0.000   | 0.000        |            | 0.323        | -           | -     |                 |                    | 0.000           | 0.000   | 0.000      | 0.001        | -        | -              | 0.000       | 0.000 | 0.000           | 0.001 | -               | - |  |       | 0.013 |
| 1.400                   | 0.000             | 0.000      | 0.000      | 0.223    | -            | -     | 0.000           | 0.000   | 0.000        |            | 0.227        | -           | -     |                 |                    | 0.000           | 0.000   | 0.000      | 0.002        | -        | -              | 0.000       | 0.000 | 0.000           | 0.004 | -               | - |  |       | 0.014 |
| 1.500                   | 0.000             | 0.000      | 0.000      | 0.133    | -            | -     | 0.000           | 0.000   | 0.000        |            | 0.142        | -           | -     |                 |                    | 0.000           | 0.000   | 0.000      | 0.013        | -        | -              | 0.000       | 0.000 | 0.000           | 0.019 | -               | - |  |       | 0.015 |
| 1.600                   | 0.000             | 0.000      | 0.000      | 0.065    | -            | -     | 0.000           | 0.000   | 0.000        |            | 0.076        | -           | -     |                 |                    | 0.000           | 0.000   | 0.000      | 0.044        | -        | -              | 0.000       | 0.000 | 0.000           | 0.053 | -               | - |  |       | 0.016 |
| 1.700                   | 0.000             | 0.000      | 0.000      | 0.024    | -            | -     | 0.000           | 0.000   | 0.000        |            | 0.035        | -           | -     |                 |                    | 0.000           | 0.000   | 0.000      | 0.104        | -        | -              | 0.000       | 0.000 | 0.000           | 0.111 | -               | - |  |       | 0.017 |
| 1.800                   | 0.000             | 0.000      | 0.000      | 0.007    | -            | -     | 0.000           | 0.000   | 0.000        |            | 0.013        | -           | -     |                 |                    | 0.000           | 0.000   | 0.000      | 0.187        | -        | -              | 0.000       | 0.000 | 0.000           | 0.190 | -               | - |  |       | 0.018 |
| 1.900                   | 0.000             | 0.000      | 0.000      | 0.002    | -            | -     | 0.000           | 0.000   | 0.000        |            | 0.004        | -           | -     |                 |                    | 0.000           | 0.000   | 0.000      | 0.281        | -        | -              | 0.000       | 0.000 | 0.000           | 0.282 | -               | - |  |       | 0.019 |
| 2.000                   | 0.000             | 0.000      | 0.000      | 0.001    | -            | -     | 0.000           | 0.000   | 0.000        |            | 0.001        | -           | -     |                 |                    | 0.000           | 0.000   | 0.000      | 0.380        | -        | -              | 0.000       | 0.000 | 0.000           | 0.380 | -               | - |  |       | 0.020 |
| 2.200                   | 0.000             | 0.000      | 0.000      | 0.001    | -            | -     | 0.000           | 0.000   | 0.000        |            | 0.001        | -           | -     |                 |                    | 0.000           | 0.000   | 0.000      | 0.580        | -        | -              | 0.000       | 0.000 | 0.000           | 0.580 | -               | - |  |       | 0.022 |
| 2.400                   | 0.000             | 0.000      | 0.000      | 0.001    | -            | -     | 0.000           | 0.000   | 0.000        |            | 0.001        | -           | -     |                 |                    | 0.000           | 0.000   | 0.000      | 0.780        | -        | -              | 0.000       | 0.000 | 0.000           | 0.780 | -               | - |  |       | 0.024 |
| 2.600                   | 0.000             | 0.000      | 0.000      | 0.001    | -            | -     | 0.000           | 0.000   | 0.000        |            | 0.001        | -           | -     |                 |                    | 0.000           | 0.000   | 0.000      | 0.980        | -        | -              | 0.000       | 0.000 | 0.000           | 0.980 | -               | - |  |       | 0.026 |
| <b>Σύνολο:</b>          |                   |            |            |          |              |       |                 |         |              |            |              |             |       |                 |                    |                 |         |            |              |          |                |             |       |                 |       |                 |   |  |       |       |
| <b>Αριθμός Πράξεων:</b> |                   |            |            |          |              |       |                 |         |              |            |              |             |       |                 |                    |                 |         |            |              |          |                |             |       |                 |       |                 |   |  |       |       |

ΔΕΗ (ΚΟ)

(Μέγεθος Συμβολαίου: 100 Χρέεγραφα, Τρόπος Εξάσκησης: Αμερικάνικος, Φυσική Παράδοση)

| Τιμή Εξάσκησης          | Δικαιώματα Αγοράς |             |             |           |              |       |                 |         |              |             |              |             |       |                 | Δικαιώματα Πώλησης |                 |         |             |              |           |                |             |       |                 |       |                 |   |   |       |       |
|-------------------------|-------------------|-------------|-------------|-----------|--------------|-------|-----------------|---------|--------------|-------------|--------------|-------------|-------|-----------------|--------------------|-----------------|---------|-------------|--------------|-----------|----------------|-------------|-------|-----------------|-------|-----------------|---|---|-------|-------|
|                         | Ιούνιος 2024      |             |             |           | Ιούλιος 2024 |       |                 |         | Λοιποί Μήνες |             | Ιούνιος 2024 |             |       |                 | Ιούλιος 2024       |                 |         |             | Λοιποί Μήνες |           | Τιμή Εξάσκησης |             |       |                 |       |                 |   |   |       |       |
|                         | Άνοιγμα           | Ανιγν. Τιμή | Καπιτ. Τιμή | Τελ. Τιμή | Τιμή κλεισ.  | Όγκος | Ανοικτές θέσεις | Άνοιγμα | Ανιγν. Τιμή  | Καπιτ. Τιμή | Τελ. Τιμή    | Τιμή κλεισ. | Όγκος | Ανοικτές θέσεις | Όγκος              | Ανοικτές θέσεις | Άνοιγμα | Ανιγν. Τιμή | Καπιτ. Τιμή  | Τελ. Τιμή |                | Τιμή κλεισ. | Όγκος | Ανοικτές θέσεις | Όγκος | Ανοικτές θέσεις |   |   |       |       |
| 6.800                   | 0.000             | 0.000       | 0.000       | 4.31      | -            | -     |                 |         |              |             |              |             | -     | -               |                    |                 | 0.000   | 0.000       | 0.000        | 0.001     |                | -           | -     |                 |       | -               | - |   |       | 0.068 |
| 7.200                   | 0.000             | 0.000       | 0.000       | 3.91      | -            | -     |                 |         |              |             |              |             | -     | -               |                    |                 | 0.000   | 0.000       | 0.000        | 0.001     | -              | -           |       |                 | -     | -               |   |   | 0.072 |       |
| 7.600                   | 0.000             | 0.000       | 0.000       | 3.51      | -            | -     |                 |         |              |             |              |             | -     | -               |                    |                 | 0.000   | 0.000       | 0.000        | 0.001     | -              | -           |       |                 | -     | -               |   |   | 0.076 |       |
| 8.000                   | 0.000             | 0.000       | 0.000       | 3.11      | -            | -     |                 |         |              |             |              |             | -     | -               |                    |                 | 0.000   | 0.000       | 0.000        | 0.001     | -              | -           |       |                 | -     | -               |   |   | 0.080 |       |
| 8.400                   | 0.000             | 0.000       | 0.000       | 2.71      | -            | -     | 0.000           | 0.000   | 0.000        |             | 2.73         | -           | -     |                 |                    | 0.000           | 0.000   | 0.000       | 0.001        | -         | -              | 0.000       | 0.000 | 0.000           | 0.001 | -               | - |   |       | 0.084 |
| 8.800                   | 0.000             | 0.000       | 0.000       | 2.31      | -            | -     | 0.000           | 0.000   | 0.000        |             | 2.33         | -           | -     |                 |                    | 0.000           | 0.000   | 0.000       | 0.001        | -         | -              | 0.000       | 0.000 | 0.000           | 0.002 | -               | - |   |       | 0.088 |
| 9.200                   | 0.000             | 0.000       | 0.000       | 1.91      | -            | -     | 0.000           | 0.000   | 0.000        |             | 1.94         | -           | -     |                 |                    | 0.000           | 0.000   | 0.000       | 0.001        | -         | -              | 0.000       | 0.000 | 0.000           | 0.008 | -               | - |   |       | 0.092 |
| 9.600                   | 0.000             | 0.000       | 0.000       | 1.52      | -            | -     | 0.000           | 0.000   | 0.000        |             | 1.56         | -           | -     |                 |                    | 0.000           | 0.000   | 0.000       | 0.001        | -         | -              | 0.000       | 0.000 | 0.000           | 0.027 | -               | - |   |       | 0.096 |
| 10.000                  | 0.000             | 0.000       | 0.000       | 1.12      | -            | -     | 0.000           | 0.000   | 0.000        |             | 1.20         | -           | -     |                 |                    | 0.000           | 0.000   | 0.000       | 0.004        | -         | -              | 0.000       | 0.000 | 0.000           | 0.067 | -               | - |   |       | 0.100 |
| 11.000                  | 0.000             | 0.000       | 0.000       | 0.292     | -            | 5     | 0.000           | 0.000   | 0.000        |             | 0.495        | -           | 26    |                 |                    | 0.000           | 0.000   | 0.000       | 0.177        | -         | -              | 0.000       | 0.000 | 0.000           | 0.364 | -               | - |   |       | 0.110 |
| 12.000                  | 0.000             | 0.000       | 0.000       | 0.019     | -            | 29    | 0.000           | 0.000   | 0.000        |             | 0.138        | -           | 60    |                 |                    | 0.000           | 0.000   | 0.000       | 0.905        | -         | -              | 0.000       | 0.000 | 0.000           | 1.01  | -               | - |   |       | 0.120 |
| 13.000                  | 0.000             | 0.000       | 0.000       | 0.001     | -            | 3     | 0.000           | 0.000   | 0.000        |             | 0.026        | -           | 10    |                 |                    | 0.000           | 0.000   | 0.000       | 1.89         | -         | -              | 0.000       | 0.000 | 0.000           | 1.90  | -               | - |   |       | 0.130 |
| 14.000                  | 0.000             | 0.000       | 0.000       | 0.001     | -            | -     | 0.000           | 0.000   | 0.000        |             | 0.003        | -           | -     |                 |                    | 0.000           | 0.000   | 0.000       | 2.89         | -         | -              | 0.000       | 0.000 | 0.000           | 2.89  | -               | - |   |       | 0.140 |
| 15.000                  | 0.000             | 0.000       | 0.000       | 0.001     | -            | -     | 0.000           | 0.000   | 0.000        |             | 0.001        | -           | -     |                 |                    | 0.000           | 0.000   | 0.000       | 3.89         | -         | -              | 0.000       | 0.000 | 0.000           | 3.89  | -               | - |   |       | 0.150 |
| 16.000                  | 0.000             | 0.000       | 0.000       | 0.001     | -            | -     | 0.000           | 0.000   | 0.000        |             | 0.001        | -           | -     |                 |                    | 0.000           | 0.000   | 0.000       | 4.89         | -         | -              | 0.000       | 0.000 | 0.000           | 4.89  | -               | - |   |       | 0.160 |
| 17.000                  | 0.000             | 0.000       | 0.000       | 0.001     | -            | -     | 0.000           | 0.000   | 0.000        |             | 0.001        | -           | -     |                 |                    | 0.000           | 0.000   | 0.000       | 5.89         | -         | -              | 0.000       | 0.000 | 0.000           | 5.89  | -               | - |   |       | 0.170 |
| 18.000                  | 0.000             | 0.000       | 0.000       | 0.001     | -            | -     |                 |         |              |             |              | -           | -     |                 |                    | 0.000           | 0.000   | 0.000       | 6.89         | -         | -              |             |       | -               | -     |                 |   |   |       | 0.180 |
| <b>Σύνολο:</b>          |                   |             |             |           | 0            | 37    |                 |         |              |             |              | 0           | 96    | 0               | 0                  |                 |         |             |              | 0         | 0              |             |       |                 | 0     | 10              | 0 | 0 |       |       |
| <b>Αριθμός Πράξεων:</b> |                   |             |             |           | 0            |       |                 |         |              |             |              | 0           |       | 0               |                    |                 |         |             |              | 0.00      |                |             |       |                 | 0     |                 | 0 |   |       |       |

ΕΘΝΙΚΗ ΤΡΑΠΕΖΑ (ΚΟ)

(Μέγεθος Συμβολαίου: 100 Χρέδγραφα, Τρόπος Εξάσκησης: Αμερικάνικος, Φυσική Παράδοση)

| Δικαιώματα Αγοράς |              |            |            |          |             |       |              |            |            |          |             |       |                 | Δικαιώματα Πώλησης |                 |         |            |            |          |             |              |                 |         |            |            |          |              |       |                |                 |       |                 |
|-------------------|--------------|------------|------------|----------|-------------|-------|--------------|------------|------------|----------|-------------|-------|-----------------|--------------------|-----------------|---------|------------|------------|----------|-------------|--------------|-----------------|---------|------------|------------|----------|--------------|-------|----------------|-----------------|-------|-----------------|
| Τιμή Εξάσκησης    | Ιούνιος 2024 |            |            |          |             |       | Ιούλιος 2024 |            |            |          |             |       | Λοιποί Μήνες    |                    | Ιούνιος 2024    |         |            |            |          |             | Ιούλιος 2024 |                 |         |            |            |          | Λοιποί Μήνες |       | Τιμή Εξάσκησης |                 |       |                 |
|                   | Άνοιγμα      | Ανιγτ Τιμή | Καπιτ Τιμή | Τελ Τιμή | Τιμή κλεισ. | Όγκος | Άνοιγμα      | Ανιγτ Τιμή | Καπιτ Τιμή | Τελ Τιμή | Τιμή κλεισ. | Όγκος | Άνοιγτες θέσεις | Όγκος              | Άνοιγτες θέσεις | Άνοιγμα | Ανιγτ Τιμή | Καπιτ Τιμή | Τελ Τιμή | Τιμή κλεισ. | Όγκος        | Άνοιγτες θέσεις | Άνοιγμα | Ανιγτ Τιμή | Καπιτ Τιμή | Τελ Τιμή | Τιμή κλεισ.  | Όγκος |                | Άνοιγτες θέσεις | Όγκος | Άνοιγτες θέσεις |
| 3.400             | 0.000        | 0.000      | 0.000      | 4.78     | -           | -     |              |            |            |          |             |       |                 |                    |                 | 0.000   | 0.000      | 0.000      | 0.001    | -           | -            |                 |         |            |            |          |              |       |                |                 |       | 0.034           |
| 3.600             | 0.000        | 0.000      | 0.000      | 4.58     | -           | -     |              |            |            |          |             |       |                 |                    |                 | 0.000   | 0.000      | 0.000      | 0.001    | -           | -            |                 |         |            |            |          |              |       |                |                 |       | 0.036           |
| 3.800             | 0.000        | 0.000      | 0.000      | 4.38     | -           | -     |              |            |            |          |             |       |                 |                    |                 | 0.000   | 0.000      | 0.000      | 0.001    | -           | -            |                 |         |            |            |          |              |       |                |                 |       | 0.038           |
| 4.000             | 0.000        | 0.000      | 0.000      | 4.18     | -           | -     |              |            |            |          |             |       |                 |                    |                 | 0.000   | 0.000      | 0.000      | 0.001    | -           | -            |                 |         |            |            |          |              |       |                |                 |       | 0.040           |
| 4.400             | 0.000        | 0.000      | 0.000      | 3.78     | -           | -     |              |            |            |          |             |       |                 |                    |                 | 0.000   | 0.000      | 0.000      | 0.001    | -           | -            |                 |         |            |            |          |              |       |                |                 |       | 0.044           |
| 4.800             | 0.000        | 0.000      | 0.000      | 3.38     | -           | -     |              |            |            |          |             |       |                 |                    |                 | 0.000   | 0.000      | 0.000      | 0.001    | -           | -            |                 |         |            |            |          |              |       |                |                 |       | 0.048           |
| 5.200             | 0.000        | 0.000      | 0.000      | 2.98     | -           | -     | 0.000        | 0.000      | 0.000      | 2.99     | -           | -     |                 |                    |                 | 0.000   | 0.000      | 0.000      | 0.001    | -           | -            | 0.000           | 0.000   | 0.000      | 0.001      | -        | -            |       |                |                 |       | 0.052           |
| 5.600             | 0.000        | 0.000      | 0.000      | 2.58     | -           | -     | 0.000        | 0.000      | 0.000      | 2.59     | -           | -     |                 |                    |                 | 0.000   | 0.000      | 0.000      | 0.001    | -           | -            | 0.000           | 0.000   | 0.000      | 0.001      | -        | -            |       |                |                 |       | 0.056           |
| 6.000             | 0.000        | 0.000      | 0.000      | 2.18     | -           | -     | 0.000        | 0.000      | 0.000      | 2.19     | -           | -     |                 |                    |                 | 0.000   | 0.000      | 0.000      | 0.001    | -           | -            | 0.000           | 0.000   | 0.000      | 0.001      | -        | -            |       |                |                 |       | 0.060           |
| 6.400             | 0.000        | 0.000      | 0.000      | 1.78     | -           | -     | 0.000        | 0.000      | 0.000      | 1.79     | -           | -     |                 |                    |                 | 0.000   | 0.000      | 0.000      | 0.002    | -           | -            | 0.000           | 0.000   | 0.000      | 0.001      | -        | -            |       |                |                 |       | 0.064           |
| 6.800             | 0.000        | 0.000      | 0.000      | 1.38     | -           | -     | 0.000        | 0.000      | 0.000      | 1.40     | -           | -     |                 |                    |                 | 0.000   | 0.000      | 0.000      | 0.001    | -           | -            | 0.000           | 0.000   | 0.000      | 0.007      | -        | -            |       |                |                 |       | 0.068           |
| 7.200             | 0.000        | 0.000      | 0.000      | 0.984    | -           | -     | 0.000        | 0.000      | 0.000      | 1.03     | -           | -     |                 |                    |                 | 0.000   | 0.000      | 0.000      | 0.001    | -           | -            | 0.000           | 0.000   | 0.000      | 0.031      | -        | -            |       |                |                 |       | 0.072           |
| 7.600             | 0.000        | 0.000      | 0.000      | 0.591    | -           | 30    | 0.000        | 0.000      | 0.000      | 0.691    | -           | -     |                 |                    |                 | 0.000   | 0.000      | 0.000      | 0.007    | -           | 324          | 0.000           | 0.000   | 0.000      | 0.095      | -        | -            |       |                |                 |       | 0.076           |
| 8.000             | 0.000        | 0.000      | 0.000      | 0.255    | -           | -     | 0.000        | 0.000      | 0.000      | 0.420    | -           | -     |                 |                    |                 | 0.000   | 0.000      | 0.000      | 0.072    | -           | -            | 0.000           | 0.000   | 0.000      | 0.224      | -        | -            |       |                |                 |       | 0.080           |
| 8.400             | 0.000        | 0.000      | 0.000      | 0.065    | -           | -     | 0.140        | 0.140      | 0.140      | 0.140    | 0.140       | 3     | 3               |                    |                 | 0.000   | 0.000      | 0.000      | 0.281    | -           | 10           | 0.000           | 0.000   | 0.000      | 0.431      | -        | -            |       |                |                 |       | 0.084           |
| 8.800             | 0.000        | 0.000      | 0.000      | 0.008    | -           | -     | 0.000        | 0.000      | 0.000      | 0.111    | -           | -     |                 |                    |                 | 0.000   | 0.000      | 0.000      | 0.626    | -           | -            | 0.000           | 0.000   | 0.000      | 0.716      | -        | -            |       |                |                 |       | 0.088           |
| 9.200             | 0.000        | 0.000      | 0.000      | 0.001    | -           | -     | 0.000        | 0.000      | 0.000      | 0.048    | -           | -     |                 |                    |                 | 0.000   | 0.000      | 0.000      | 1.02     | -           | -            | 0.000           | 0.000   | 0.000      | 1.05       | -        | -            |       |                |                 |       | 0.092           |
| 9.600             | 0.000        | 0.000      | 0.000      | 0.001    | -           | -     | 0.000        | 0.000      | 0.000      | 0.018    | -           | -     |                 |                    |                 | 0.000   | 0.000      | 0.000      | 1.42     | -           | -            | 0.000           | 0.000   | 0.000      | 1.43       | -        | -            |       |                |                 |       | 0.096           |
| 10.000            | 0.000        | 0.000      | 0.000      | 0.001    | -           | -     | 0.000        | 0.000      | 0.000      | 0.006    | -           | -     |                 |                    |                 | 0.000   | 0.000      | 0.000      | 1.82     | -           | -            | 0.000           | 0.000   | 0.000      | 1.82       | -        | -            |       |                |                 |       | 0.100           |
| 11.000            | 0.000        | 0.000      | 0.000      | 0.001    | -           | -     | 0.000        | 0.000      | 0.000      | 0.001    | -           | -     |                 |                    |                 | 0.000   | 0.000      | 0.000      | 2.82     | -           | -            | 0.000           | 0.000   | 0.000      | 2.82       | -        | -            |       |                |                 |       | 0.110           |
| Σύνολο:           |              |            |            |          | 0           | 30    |              |            |            |          | 3           | 3     | 0               | 0                  |                 |         |            |            | 0        | 334         |              |                 |         |            |            | 0        | 0            | 0     | 0              |                 |       |                 |
| Αριθμός Πράξεων:  |              |            |            |          |             |       |              |            |            |          |             | 1     | 0               |                    |                 |         |            |            |          | 0.00        |              |                 |         |            |            | 0        |              | 0     |                |                 |       |                 |

ΟΠΑΠ (ΚΟ)

(Μέγεθος Συμβολαίου: 100 Χρέδγραφα, Τρόπος Εξάσκησης: Αμερικάνικος, Φυσική Παράδοση)

| Τιμή Εξάσκησης          | Δικαιώματα Αγοράς |            |            |          |             |       |              |            |            |          |             |       |                 | Δικαιώματα Πώλησης |                 |         |            |            |          |             |              |                 |         |            |            |          |              |       |                |                 |       |                 |
|-------------------------|-------------------|------------|------------|----------|-------------|-------|--------------|------------|------------|----------|-------------|-------|-----------------|--------------------|-----------------|---------|------------|------------|----------|-------------|--------------|-----------------|---------|------------|------------|----------|--------------|-------|----------------|-----------------|-------|-----------------|
|                         | Ιούνιος 2024      |            |            |          |             |       | Ιούλιος 2024 |            |            |          |             |       | Λοιποί Μήνες    |                    | Ιούνιος 2024    |         |            |            |          |             | Ιούλιος 2024 |                 |         |            |            |          | Λοιποί Μήνες |       | Τιμή Εξάσκησης |                 |       |                 |
|                         | Άνοιγμα           | Ανιγτ Τιμή | Καπιτ Τιμή | Τελ Τιμή | Τιμή κλεισ. | Όγκος | Άνοιγμα      | Ανιγτ Τιμή | Καπιτ Τιμή | Τελ Τιμή | Τιμή κλεισ. | Όγκος | Άνοιγτες θέσεις | Όγκος              | Άνοιγτες θέσεις | Άνοιγμα | Ανιγτ Τιμή | Καπιτ Τιμή | Τελ Τιμή | Τιμή κλεισ. | Όγκος        | Άνοιγτες θέσεις | Άνοιγμα | Ανιγτ Τιμή | Καπιτ Τιμή | Τελ Τιμή | Τιμή κλεισ.  | Όγκος |                | Άνοιγτες θέσεις | Όγκος | Άνοιγτες θέσεις |
| 9.600                   | 0.000             | 0.000      | 0.000      | 5.10     | -           | -     |              |            |            |          |             |       |                 |                    |                 | 0.000   | 0.000      | 0.000      | 0.001    | -           | -            |                 |         |            |            |          |              |       |                |                 |       |                 |
| 10.000                  | 0.000             | 0.000      | 0.000      | 4.70     | -           | -     | 0.000        | 0.000      | 0.000      | 4.72     | -           | -     |                 |                    |                 | 0.000   | 0.000      | 0.000      | 0.001    | -           | -            |                 |         | 0.000      | 0.000      | 0.000    | 0.001        | -     | -              |                 |       | 0.100           |
| 11.000                  | 0.000             | 0.000      | 0.000      | 3.71     | -           | -     | 0.000        | 0.000      | 0.000      | 3.72     | -           | -     |                 |                    |                 | 0.000   | 0.000      | 0.000      | 0.001    | -           | -            |                 |         | 0.000      | 0.000      | 0.000    | 0.001        | -     | -              |                 |       | 0.110           |
| 12.000                  | 0.000             | 0.000      | 0.000      | 2.71     | -           | -     | 0.000        | 0.000      | 0.000      | 2.73     | -           | -     |                 |                    |                 | 0.000   | 0.000      | 0.000      | 0.001    | -           | -            |                 |         | 0.000      | 0.000      | 0.000    | 0.001        | -     | -              |                 |       | 0.120           |
| 13.000                  | 0.000             | 0.000      | 0.000      | 1.71     | -           | -     | 0.000        | 0.000      | 0.000      | 1.74     | -           | -     |                 |                    |                 | 0.000   | 0.000      | 0.000      | 0.002    | -           | -            |                 |         | 0.000      | 0.000      | 0.000    | 0.018        | -     | -              |                 |       | 0.130           |
| 14.000                  | 0.000             | 0.000      | 0.000      | 0.725    | -           | -     | 0.000        | 0.000      | 0.000      | 0.882    | -           | -     |                 |                    |                 | 0.000   | 0.000      | 0.000      | 0.018    | -           | -            |                 |         | 0.000      | 0.000      | 0.000    | 0.154        | -     | -              |                 |       | 0.140           |
| 15.000                  | 0.000             | 0.000      | 0.000      | 0.094    | -           | -     | 0.000        | 0.000      | 0.000      | 0.311    | -           | -     |                 |                    |                 | 0.000   | 0.000      | 0.000      | 0.387    | -           | 20           |                 |         | 0.000      | 0.000      | 0.000    | 0.583        | -     | -              |                 |       | 0.150           |
| 16.000                  | 0.000             | 0.000      | 0.000      | 0.001    | -           | -     | 0.000        | 0.000      | 0.000      | 0.072    | -           | -     |                 |                    |                 | 0.000   | 0.000      | 0.000      | 1.30     | -           | -            |                 |         | 0.000      | 0.000      | 0.000    | 1.35         | -     | -              |                 |       | 0.160           |
| 17.000                  | 0.000             | 0.000      | 0.000      | 0.001    | -           | 33    | 0.000        | 0.000      | 0.000      | 0.010    | -           | -     |                 |                    |                 | 0.000   | 0.000      | 0.000      | 2.30     | -           | -            |                 |         | 0.000      | 0.000      | 0.000    | 2.30         | -     | -              |                 |       | 0.170           |
| 18.000                  | 0.000             | 0.000      | 0.000      | 0.001    | -           | -     | 0.000        | 0.000      | 0.000      | 0.001    | -           | -     |                 |                    |                 | 0.000   | 0.000      | 0.000      | 3.30     | -           | -            |                 |         | 0.000      | 0.000      | 0.000    | 3.30         | -     | -              |                 |       | 0.180           |
| 19.000                  | 0.000             | 0.000      | 0.000      | 0.001    | -           | -     | 0.000        | 0.000      | 0.000      | 0.001    | -           | -     |                 |                    |                 | 0.000   | 0.000      | 0.000      | 4.30     | -           | -            |                 |         | 0.000      | 0.000      | 0.000    | 4.30         | -     | -              |                 |       | 0.190           |
| 20.000                  | 0.000             | 0.000      | 0.000      | 0.001    | -           | -     | 0.000        | 0.000      | 0.000      | 0.001    | -           | -     |                 |                    |                 | 0.000   | 0.000      | 0.000      | 5.30     | -           | -            |                 |         | 0.000      | 0.000      | 0.000    | 5.30         | -     | -              |                 |       | 0.200           |
| 22.000                  | 0.000             | 0.000      | 0.000      | 0.001    | -           | -     | 0.000        | 0.000      | 0.000      | 0.001    | -           | -     |                 |                    |                 | 0.000   | 0.000      | 0.000      | 7.30     | -           | -            |                 |         | 0.000      | 0.000      | 0.000    | 7.30         | -     | -              |                 |       | 0.220           |
| 24.000                  | 0.000             | 0.000      | 0.000      | 0.001    | -           | -     | 0.000        | 0.000      | 0.000      | 0.001    | -           | -     |                 |                    |                 | 0.000   | 0.000      | 0.000      | 9.30     | -           | -            |                 |         | 0.000      | 0.000      | 0.000    | 9.30         | -     | -              |                 |       | 0.240           |
| <b>Σύνολα:</b>          |                   |            |            |          | 0           | 33    |              |            |            |          | 0           | 0     | 0               | 0                  |                 |         |            |            | 0        | 20          |              |                 |         |            |            |          | 0            | 11    | 0              | 0               |       |                 |
| <b>Αριθμός Πράξεων:</b> |                   |            |            |          | 0           |       |              |            |            |          | 0           | 0     | 0               | 0                  |                 |         |            |            | 0.00     |             |              |                 |         |            |            |          | 0            |       | 0              |                 |       |                 |

ΟΤΕ (ΚΟ)

(Μέγεθος Συμβολαίου: 100 Χρεόγραφα, Τρόπος Εξάσκησης: Αμερικάνικος, Φυσική Παράδοση)

| Τιμή Εξάσκησης          | Δικαιώματα Αγοράς |            |             |           |              |       |                 |         |              |             |           |             |       | Δικαιώματα Πώλησης |       |                 |         |              |             |           |             |              |                 |       |                 |                |   |       |
|-------------------------|-------------------|------------|-------------|-----------|--------------|-------|-----------------|---------|--------------|-------------|-----------|-------------|-------|--------------------|-------|-----------------|---------|--------------|-------------|-----------|-------------|--------------|-----------------|-------|-----------------|----------------|---|-------|
|                         | Ιούνιος 2024      |            |             |           | Ιούλιος 2024 |       |                 |         | Λοιποί Μήνες |             |           |             |       | Ιούνιος 2024       |       |                 |         | Ιούλιος 2024 |             |           |             | Λοιποί Μήνες |                 |       |                 |                |   |       |
|                         | Άνοιγμα           | Ανιψ. Τιμή | Κατωτ. Τιμή | Τελ. Τιμή | Τιμή κλεισ.  | Όγκος | Ανοικτές θέσεις | Άνοιγμα | Ανιψ. Τιμή   | Κατωτ. Τιμή | Τελ. Τιμή | Τιμή κλεισ. | Όγκος | Ανοικτές θέσεις    | Όγκος | Ανοικτές θέσεις | Άνοιγμα | Ανιψ. Τιμή   | Κατωτ. Τιμή | Τελ. Τιμή | Τιμή κλεισ. | Όγκος        | Ανοικτές θέσεις | Όγκος | Ανοικτές θέσεις | Τιμή Εξάσκησης |   |       |
| 9.200                   | 0.000             | 0.000      | 0.000       | 4.52      | -            | -     | 0.000           | 0.000   | 0.000        | 4.54        | -         | -           |       |                    |       | 0.000           | 0.000   | 0.000        | 0.001       | -         | -           | 0.000        | 0.000           | 0.000 | 0.001           | -              | - | 0.092 |
| 9.600                   | 0.000             | 0.000      | 0.000       | 4.12      | -            | -     | 0.000           | 0.000   | 0.000        | 4.14        | -         | -           |       |                    |       | 0.000           | 0.000   | 0.000        | 0.001       | -         | -           | 0.000        | 0.000           | 0.000 | 0.001           | -              | - | 0.096 |
| 10.000                  | 0.000             | 0.000      | 0.000       | 3.72      | -            | -     | 0.000           | 0.000   | 0.000        | 3.74        | -         | -           |       |                    |       | 0.000           | 0.000   | 0.000        | 0.001       | -         | -           | 0.000        | 0.000           | 0.000 | 0.001           | -              | - | 0.100 |
| 11.000                  | 0.000             | 0.000      | 0.000       | 2.73      | -            | -     | 0.000           | 0.000   | 0.000        | 2.75        | -         | -           |       |                    |       | 0.000           | 0.000   | 0.000        | 0.001       | -         | -           | 0.000        | 0.000           | 0.000 | 0.003           | -              | - | 0.110 |
| 12.000                  | 0.000             | 0.000      | 0.000       | 1.73      | -            | -     | 0.000           | 0.000   | 0.000        | 1.78        | -         | -           |       |                    |       | 0.000           | 0.000   | 0.000        | 0.001       | -         | -           | 0.000        | 0.000           | 0.000 | 0.035           | -              | - | 0.120 |
| 13.000                  | 0.000             | 0.000      | 0.000       | 0.741     | -            | -     | 0.000           | 0.000   | 0.000        | 0.946       | -         | -           |       |                    |       | 0.000           | 0.000   | 0.000        | 0.015       | -         | -           | 0.000        | 0.000           | 0.000 | 0.200           | -              | - | 0.130 |
| 14.000                  | 0.000             | 0.000      | 0.000       | 0.094     | -            | -     | 0.000           | 0.000   | 0.000        | 0.389       | -         | -           |       |                    |       | 0.000           | 0.000   | 0.000        | 0.368       | -         | 10          | 0.000        | 0.000           | 0.000 | 0.643           | -              | - | 0.140 |
| 15.000                  | 0.000             | 0.000      | 0.000       | 0.001     | -            | -     | 0.000           | 0.000   | 0.000        | 0.120       | -         | 3           |       |                    |       | 0.000           | 0.000   | 0.000        | 1.28        | -         | -           | 0.000        | 0.000           | 0.000 | 1.38            | -              | - | 0.150 |
| 16.000                  | 0.000             | 0.000      | 0.000       | 0.001     | -            | -     | 0.000           | 0.000   | 0.000        | 0.026       | -         | -           |       |                    |       | 0.000           | 0.000   | 0.000        | 2.28        | -         | -           | 0.000        | 0.000           | 0.000 | 2.29            | -              | - | 0.160 |
| 17.000                  | 0.000             | 0.000      | 0.000       | 0.002     | -            | -     | 0.000           | 0.000   | 0.000        | 0.004       | -         | -           |       |                    |       | 0.000           | 0.000   | 0.000        | 3.28        | -         | -           | 0.000        | 0.000           | 0.000 | 3.28            | -              | - | 0.170 |
| 18.000                  | 0.000             | 0.000      | 0.000       | 0.002     | -            | -     | 0.000           | 0.000   | 0.000        | 0.001       | -         | -           |       |                    |       | 0.000           | 0.000   | 0.000        | 4.28        | -         | -           | 0.000        | 0.000           | 0.000 | 4.28            | -              | - | 0.180 |
| 19.000                  | 0.000             | 0.000      | 0.000       | 0.001     | -            | -     | 0.000           | 0.000   | 0.000        | 0.001       | -         | -           |       |                    |       | 0.000           | 0.000   | 0.000        | 5.28        | -         | -           | 0.000        | 0.000           | 0.000 | 5.28            | -              | - | 0.190 |
| 20.000                  | 0.000             | 0.000      | 0.000       | 0.001     | -            | -     |                 |         |              |             | -         | -           |       |                    |       | 0.000           | 0.000   | 0.000        | 6.28        | -         | -           |              |                 |       |                 | -              | - | 0.200 |
| 22.000                  | 0.000             | 0.000      | 0.000       | 0.001     | -            | -     |                 |         |              |             | -         | -           |       |                    |       | 0.000           | 0.000   | 0.000        | 8.28        | -         | -           |              |                 |       |                 | -              | - | 0.220 |
| <b>Σύνολο:</b>          |                   |            |             |           | 0            | 0     |                 |         |              |             | 0         | 3           | 0     | 0                  |       |                 |         |              | 0           | 10        |             |              | 0               | 10    | 0               | 0              |   |       |
| <b>Αριθμός Πράξεων:</b> |                   |            |             |           | 0            |       |                 |         |              |             | 0         | 0           |       |                    |       |                 |         |              | 0.00        |           |             | 0            |                 | 0     | 0               |                |   |       |

ΠΕΙΡΑΙΩΣ FINANCIAL HOLD (ΚΟ)

(Μέγεθος Συμβολαίου: 100 Χρέεγραφα, Τρόπος Εξάσκησης: Αμερικάνικος, Φυσική Παράδοση)

| Τιμή Εξάσκησης          | Δικαιώματα Αγοράς |            |            |          |             |       |              |            |            |          |             |       |               |       | Δικαιώματα Πώλησης |         |            |            |          |             |              |               |       |               |       |               |              |   |                |
|-------------------------|-------------------|------------|------------|----------|-------------|-------|--------------|------------|------------|----------|-------------|-------|---------------|-------|--------------------|---------|------------|------------|----------|-------------|--------------|---------------|-------|---------------|-------|---------------|--------------|---|----------------|
|                         | Ιούνιος 2024      |            |            |          |             |       | Ιούλιος 2024 |            |            |          |             |       | Λοιποί Μήνες  |       | Ιούνιος 2024       |         |            |            |          |             | Ιούλιος 2024 |               |       |               |       |               | Λοιποί Μήνες |   | Τιμή Εξάσκησης |
|                         | Άνοιγμα           | Ανιγτ Τιμή | Καπιτ Τιμή | Τελ Τιμή | Τιμή κλεισ. | Όγκος | Άνοιγμα      | Ανιγτ Τιμή | Καπιτ Τιμή | Τελ Τιμή | Τιμή κλεισ. | Όγκος | Άνοιγτ θέσεις | Όγκος | Άνοιγτ θέσεις      | Άνοιγμα | Ανιγτ Τιμή | Καπιτ Τιμή | Τελ Τιμή | Τιμή κλεισ. | Όγκος        | Άνοιγτ θέσεις | Όγκος | Άνοιγτ θέσεις | Όγκος | Άνοιγτ θέσεις |              |   |                |
| 1.800                   | 0.000             | 0.000      | 0.000      | 2.02     | -           | -     |              |            |            |          |             |       |               |       |                    | 0.000   | 0.000      | 0.000      | 0.001    | -           | -            |               |       |               |       |               |              |   |                |
| 1.900                   | 0.000             | 0.000      | 0.000      | 1.92     | -           | -     |              |            |            |          |             |       |               |       |                    | 0.000   | 0.000      | 0.000      | 0.001    | -           | -            |               |       |               |       |               |              |   | 0.019          |
| 2.000                   | 0.000             | 0.000      | 0.000      | 1.82     | -           | -     |              |            |            |          |             |       |               |       |                    | 0.000   | 0.000      | 0.000      | 0.001    | -           | -            |               |       |               |       |               |              |   | 0.020          |
| 2.200                   | 0.000             | 0.000      | 0.000      | 1.62     | -           | -     |              |            |            |          |             |       |               |       |                    | 0.000   | 0.000      | 0.000      | 0.001    | -           | -            |               |       |               |       |               |              |   | 0.022          |
| 2.400                   | 0.000             | 0.000      | 0.000      | 1.42     | -           | -     |              |            |            |          |             |       |               |       |                    | 0.000   | 0.000      | 0.000      | 0.001    | -           | -            |               |       |               |       |               |              |   | 0.024          |
| 2.600                   | 0.000             | 0.000      | 0.000      | 1.22     | -           | -     | 0.000        | 0.000      | 0.000      | 1.23     | -           | -     |               |       |                    | 0.000   | 0.000      | 0.000      | 0.001    | -           | -            | 0.000         | 0.000 | 0.000         | 0.001 | -             | -            |   | 0.026          |
| 2.800                   | 0.000             | 0.000      | 0.000      | 1.02     | -           | -     | 0.000        | 0.000      | 0.000      | 1.03     | -           | -     |               |       |                    | 0.000   | 0.000      | 0.000      | 0.001    | -           | -            | 0.000         | 0.000 | 0.000         | 0.001 | -             | -            |   | 0.028          |
| 3.000                   | 0.000             | 0.000      | 0.000      | 0.821    | -           | -     | 0.000        | 0.000      | 0.000      | 0.827    | -           | -     |               |       |                    | 0.000   | 0.000      | 0.000      | 0.001    | -           | -            | 0.000         | 0.000 | 0.000         | 0.001 | -             | -            |   | 0.030          |
| 3.200                   | 0.000             | 0.000      | 0.000      | 0.622    | -           | -     | 0.000        | 0.000      | 0.000      | 0.631    | -           | -     |               |       |                    | 0.000   | 0.000      | 0.000      | 0.003    | -           | -            | 0.000         | 0.000 | 0.000         | 0.004 | -             | -            |   | 0.032          |
| 3.400                   | 0.000             | 0.000      | 0.000      | 0.423    | -           | -     | 0.000        | 0.000      | 0.000      | 0.446    | -           | -     |               |       |                    | 0.000   | 0.000      | 0.000      | 0.001    | -           | -            | 0.000         | 0.000 | 0.000         | 0.019 | -             | -            |   | 0.034          |
| 3.600                   | 0.000             | 0.000      | 0.000      | 0.235    | -           | -     | 0.000        | 0.000      | 0.000      | 0.285    | -           | -     |               |       |                    | 0.000   | 0.000      | 0.000      | 0.014    | -           | -            | 0.000         | 0.000 | 0.000         | 0.058 | -             | -            |   | 0.036          |
| 3.800                   | 0.000             | 0.000      | 0.000      | 0.094    | -           | -     | 0.000        | 0.000      | 0.000      | 0.163    | -           | -     |               |       |                    | 0.000   | 0.000      | 0.000      | 0.072    | -           | -            | 0.000         | 0.000 | 0.000         | 0.135 | -             | -            |   | 0.038          |
| 4.000                   | 0.000             | 0.000      | 0.000      | 0.023    | -           | -     | 0.000        | 0.000      | 0.000      | 0.082    | -           | -     |               |       |                    | 0.000   | 0.000      | 0.000      | 0.202    | -           | -            | 0.000         | 0.000 | 0.000         | 0.255 | -             | -            |   | 0.040          |
| 4.400                   | 0.000             | 0.000      | 0.000      | 0.001    | -           | -     | 0.000        | 0.000      | 0.000      | 0.014    | -           | -     |               |       |                    | 0.000   | 0.000      | 0.000      | 0.580    | -           | -            | 0.000         | 0.000 | 0.000         | 0.588 | -             | -            |   | 0.044          |
| 4.800                   | 0.000             | 0.000      | 0.000      | 0.001    | -           | -     | 0.000        | 0.000      | 0.000      | 0.001    | -           | -     |               |       |                    | 0.000   | 0.000      | 0.000      | 0.980    | -           | -            | 0.000         | 0.000 | 0.000         | 0.980 | -             | -            |   | 0.048          |
| 5.200                   | 0.000             | 0.000      | 0.000      | 0.001    | -           | -     | 0.000        | 0.000      | 0.000      | 0.001    | -           | -     |               |       |                    | 0.000   | 0.000      | 0.000      | 1.38     | -           | -            | 0.000         | 0.000 | 0.000         | 1.38  | -             | -            |   | 0.052          |
| 5.600                   | 0.000             | 0.000      | 0.000      | 0.001    | -           | -     | 0.000        | 0.000      | 0.000      | 0.001    | -           | -     |               |       |                    | 0.000   | 0.000      | 0.000      | 1.78     | -           | -            | 0.000         | 0.000 | 0.000         | 1.78  | -             | -            |   | 0.056          |
| 6.000                   | 0.000             | 0.000      | 0.000      | 0.001    | -           | -     | 0.000        | 0.000      | 0.000      | 0.001    | -           | -     |               |       |                    | 0.000   | 0.000      | 0.000      | 2.18     | -           | -            | 0.000         | 0.000 | 0.000         | 2.18  | -             | -            |   | 0.060          |
| 6.400                   | 0.000             | 0.000      | 0.000      | 0.001    | -           | -     |              |            |            |          | -           | -     |               |       |                    | 0.000   | 0.000      | 0.000      | 2.58     | -           | -            |               |       |               |       | -             | -            |   | 0.064          |
| <b>Σύνολο:</b>          |                   |            |            |          | 0           | 0     |              |            |            |          | 0           | 0     | 0             | 0     |                    |         |            |            |          | 0           | 0            |               |       |               |       | 0             | 0            | 0 | 0              |
| <b>Αριθμός Πράξεων:</b> |                   |            |            |          | 0           |       |              |            |            |          | 0           |       | 0             |       |                    |         |            |            |          | 0.00        |              |               |       |               |       | 0             |              | 0 |                |

| Προϊόν Δανεισμού | Υποκείμενος Τίτλος             | Πολυμερείς Συναλλαγές[1] |                       |          |                  |          | Διμερείς Συναλλαγές[2] |          | Δανεισμός Τίτλων μέσω ΟΤC[3] |
|------------------|--------------------------------|--------------------------|-----------------------|----------|------------------|----------|------------------------|----------|------------------------------|
|                  |                                | Ανοιχτές θέσεις[5]       | Προσφερόμενη ποσότητα | Μ.Σ.Τ[4] | Όγκος συναλλαγών | Μ.Σ.Τ[4] | Όγκος συναλλαγών       | Μ.Σ.Τ[4] | Όγκος συναλλαγών             |
| AETFBOR          | ALPHA ETF FTSE Athex Large Cap | ---                      | ---                   | ---      | ---              | ---      | ---                    | ---      | ---                          |
| ALPHABOR         | ALPHA ΥΠΗΡΕΣΙΩΝ ΣΥΜΜ (ΚΟ)      | 20,000                   | ---                   | ---      | ---              | ---      | ---                    | ---      | 60,524,507                   |
| ACAGBOR          | AUSTRIACARD (ΚΑ)               | ---                      | ---                   | ---      | ---              | ---      | ---                    | ---      | ---                          |
| OTOELBOR         | AUTOHELLAS (ΚΟ)                | 2,589                    | ---                   | ---      | ---              | ---      | ---                    | ---      | 80,389                       |
| CENERBOR         | CENERGY HOLDINGS (ΚΑ)          | 4,600                    | ---                   | ---      | ---              | ---      | ---                    | ---      | 47,878                       |
| ΕΕΕBOR           | COCA-COLA HBC AG (ΚΟ)          | 2,599                    | ---                   | ---      | 1,701            | 4.94%    | ---                    | ---      | 77,221                       |
| DIMANDBOR        | DIMAND (ΚΟ)                    | ---                      | ---                   | ---      | ---              | ---      | ---                    | ---      | 87,409                       |
| EPSILBOR         | EPSILON NET (ΚΟ)               | ---                      | ---                   | ---      | ---              | ---      | ---                    | ---      | 8,700                        |
| EUROBBOR         | EUROBANK HOLDINGS (ΚΟ)         | 130,911                  | ---                   | ---      | 12,891           | 4.75%    | ---                    | ---      | 52,341,670                   |
| FOYRKBOR         | FOURLIS ΣΥΜΜΕΤΟΧΩΝ (ΚΟ)        | 230                      | ---                   | ---      | ---              | ---      | ---                    | ---      | 43,297                       |
| ELPEBOR          | HELLENIQ ENERGY (ΚΟ)           | ---                      | ---                   | ---      | ---              | ---      | ---                    | ---      | 584,928                      |
| INTEKBOR         | IDEAL HOLDINGS (ΚΟ)            | ---                      | ---                   | ---      | ---              | ---      | ---                    | ---      | 3,350                        |
| INTRKBOR         | INTRACOM HOLDINGS (ΚΟ)         | ---                      | ---                   | ---      | ---              | ---      | ---                    | ---      | ---                          |
| INKATBOR         | INTRAKAT (ΚΟ)                  | ---                      | ---                   | ---      | ---              | ---      | ---                    | ---      | 476,362                      |
| BELABOR          | JUMBO (ΚΟ)                     | 2,648                    | ---                   | ---      | ---              | ---      | ---                    | ---      | 195,735                      |
| LAMDABOR         | LAMDA DEVELOPMENT(ΚΟ)          | ---                      | ---                   | ---      | ---              | ---      | ---                    | ---      | 239,508                      |
| LAVIBOR          | LAVIPHARM (ΚΟ)                 | ---                      | ---                   | ---      | ---              | ---      | ---                    | ---      | ---                          |
| MIGBOR           | MIG (ΚΟ)                       | 1,992                    | ---                   | ---      | ---              | ---      | ---                    | ---      | 40,179                       |
| PREMIABOR        | PREMIA (ΚΟ)                    | ---                      | ---                   | ---      | ---              | ---      | ---                    | ---      | ---                          |
| PROFBOR          | PROFILE (ΚΟ)                   | ---                      | ---                   | ---      | ---              | ---      | ---                    | ---      | 5,000                        |
| QUESTBOR         | QUEST ΣΥΜΜΕΤΟΧΩΝ (ΚΟ)          | 462                      | ---                   | ---      | ---              | ---      | ---                    | ---      | 11,331                       |
| TITCBOR          | TITAN CEMENT (ΚΑ)              | 1,537                    | ---                   | ---      | ---              | ---      | ---                    | ---      | 228,401                      |
| VIOBOR           | VIOHALCO SA/NV (ΚΑ)            | 5,900                    | ---                   | ---      | ---              | ---      | ---                    | ---      | ---                          |
| AVAXBOR          | ΑΒΑΞ Α.Ε. (ΚΟ)                 | ---                      | ---                   | ---      | ---              | ---      | ---                    | ---      | 10,295                       |
| ADMIEBOR         | ΑΔΜΗΕ ΣΥΜΜΕΤΟΧΩΝ Α.Ε. (ΚΟ)     | ---                      | ---                   | ---      | ---              | ---      | ---                    | ---      | 202,364                      |
| AEGNBOR          | ΑΕΡΟΠΟΡΙΑ ΑΙΓΑΙΟΥ (ΚΟ)         | 7,011                    | ---                   | ---      | ---              | ---      | ---                    | ---      | 304,475                      |
| ALMYBOR          | ΑΛΟΥΜΥΛ (ΚΟ)                   | ---                      | ---                   | ---      | ---              | ---      | ---                    | ---      | ---                          |
| GEKTERNABOR      | ΓΕΚ ΤΕΡΝΑ (ΚΟ)                 | ---                      | ---                   | ---      | ---              | ---      | ---                    | ---      | 3,698                        |
| PPCBOR           | ΔΕΗ (ΚΟ)                       | 2,000                    | ---                   | ---      | ---              | ---      | ---                    | ---      | 2,792,806                    |
| AIABOR           | ΔΙΕΘΝΗΣ ΑΕΡΟΛΙΜΕΝΑΣ ΑΘΗΝΩΝ(ΚΟ) | 3,956                    | ---                   | ---      | ---              | ---      | ---                    | ---      | 148,600                      |
| ETEBOR           | ΕΘΝΙΚΗ ΤΡΑΠΕΖΑ (ΚΟ)            | 53,000                   | ---                   | ---      | ---              | ---      | ---                    | ---      | 10,903,675                   |

Σημειώσεις Προϊόντων Δανεισμού

[1] - Πολυμερείς Συμβάσεις Δανειοδοσίας των μεθόδων 8-1, 8-2 και 8-3-3 (σύμφ. Με Αποφ.17 ΔΣ του Χρηματιστηρίου).

[2] - Διμερείς Συμβάσεις Δανειοδοσίας των μεθόδων 8-3-1 και 8-3-2 & Συμβάσεις της μεθόδου 4 (σύμφ. Με Αποφ. 20 ΔΣ του Χρηματιστηρίου).

[3] - Τα στοιχεία Συναλλαγές Δανεισμού Τίτλων μέσω ΟΤC δηλώνονται από τους χειριστές ΣΑΤ και αφορούν τις ποσότητες που έχουν καταγραφεί στο ΣΑΤ έως και τη προηγούμενη εργάσιμη ημέρα.

[4] - Μ.Σ.Τ: - Μέση Σταθμισμένη Τιμή (ως προς τα τεμάχια)

[5] - Τα στοιχεία αφορούν σε ανοιχτές θέσεις πριν την έναρξη της συνεδρίασης

| Προϊόν Δανεισμού | Υποκείμενος Τίτλος             | Πολυμερείς Συναλλαγές[1] |                       |          |                  | Διμερείς Συναλλαγές[2] |                  | Δανεισμός Τίτλων μέσω ΟΤC[3] |
|------------------|--------------------------------|--------------------------|-----------------------|----------|------------------|------------------------|------------------|------------------------------|
|                  |                                | Ανοιχτές θέσεις[5]       | Προσφερόμενη ποσότητα | Μ.Σ.Τ[4] | Όγκος συναλλαγών | Μ.Σ.Τ[4]               | Όγκος συναλλαγών | Όγκος συναλλαγών             |
| ELHABOR          | ΕΛΒΑΛΧΑΛΚΟΡ (ΚΟ)               | 3,134                    | ---                   | ---      | ---              | ---                    | ---              | 76,987                       |
| ELLAKTORBOR      | ΕΛΛΑΚΤΩΡ (ΚΟ)                  | 2,925                    | ---                   | ---      | ---              | ---                    | ---              | 43,365                       |
| ΕΧΑΕΒΟR          | ΕΛΛΗΝ. ΧΡΗΜΑΤΙΣΤΗΡΙΑ-Χ.Α. (ΚΟ) | ---                      | ---                   | ---      | ---              | ---                    | ---              | 152,047                      |
| ΕΥΑΡSΒΟR         | ΕΥΑΘ (ΚΟ)                      | ---                      | ---                   | ---      | ---              | ---                    | ---              | ---                          |
| ΕΥΔΑΡΒΟR         | ΕΥΔΑΠ (ΚΟ)                     | 845                      | ---                   | ---      | ---              | ---                    | ---              | 225,766                      |
| INLOTBOR         | ΙΝΤΡΑΛΟΤ (ΚΟ)                  | ---                      | ---                   | ---      | ---              | ---                    | ---              | 1,029,673                    |
| KRIBOR           | ΚΡΙ - ΚΡΙ (ΚΟ)                 | ---                      | ---                   | ---      | ---              | ---                    | ---              | 140                          |
| ΜΟΗΒΟR           | ΜΟΤΟΡ ΟΪΛ (ΚΟ)                 | 18,705                   | ---                   | ---      | ---              | ---                    | ---              | 420,633                      |
| ΜΥΤΙΛΒΟR         | ΜΥΤΙΛΗΝΑΙΟΣ (ΚΟ)               | 2,362                    | ---                   | ---      | ---              | ---                    | ---              | 172,898                      |
| ΡΡΑΒΟR           | ΟΛΠ (ΚΟ)                       | 4,600                    | ---                   | ---      | 300              | 4.75%                  | ---              | 67,438                       |
| ΟΡΑΡΒΟR          | ΟΠΑΠ (ΚΟ)                      | 13,216                   | ---                   | ---      | ---              | ---                    | ---              | 1,854,241                    |
| ΗΤΟΒΟR           | ΟΤΕ (ΚΟ)                       | ---                      | ---                   | ---      | ---              | ---                    | ---              | 1,675,748                    |
| ΤΡΕΙRΒΟR         | ΠΕΙΡΑΙΩS FINANCIAL HOLD (ΚΟ)   | 40,512                   | ---                   | ---      | ---              | ---                    | ---              | 9,593,862                    |
| PLATBOR          | ΠΛΑΣΤΙΚΑ ΘΡΑΚΗΣ (ΚΟ)           | ---                      | ---                   | ---      | ---              | ---                    | ---              | 1,596                        |
| SARBOR           | ΣΑΡΑΝΤΗΣ ΓΡ. (ΚΟ)              | 2,242                    | ---                   | ---      | 509              | 5.31%                  | ---              | 18,591                       |
| TENERGYBOR       | ΤΕΡΝΑ ΕΝΕΡΓΕΙΑΚΗ (ΚΟ)          | ---                      | ---                   | ---      | ---              | ---                    | ---              | 387,430                      |
| ΟΛΥΜΡΒΟR         | ΤΕΧΝΙΚΗ ΟΛΥΜΠΙΑΚΗ (ΚΟ)         | ---                      | ---                   | ---      | ---              | ---                    | ---              | ---                          |
| ΟΡΤΙΜΑΒΟR        | ΤΡΑΠΕΖΑ ΟΡΤΙΜΑ ΒΑΝΚ (ΚΟ)       | 22,701                   | ---                   | ---      | ---              | ---                    | ---              | 75,000                       |

**Σημειώσεις Προϊόντων Δανεισμού**

[1] - Πολυμερείς Συμβάσεις Δανειοδοσίας των μεθόδων 8-1, 8-2 και 8-3-3 (σύμφ. Με Αποφ.17 ΔS του Χρηματιστηρίου).

[2] - Διμερείς Συμβάσεις Δανειοδοσίας των μεθόδων 8-3-1 και 8-3-2 & Συμβάσεις της μεθόδου 4 (σύμφ. Με Αποφ. 20 ΔS του Χρηματιστηρίου).

[3] - Τα στοιχεία Συναλλαγές Δανεισμού Τίτλων μέσω ΟΤC δηλώνονται από τους χειριστές ΣΑΤ και αφορούν τις ποσότητες που έχουν καταγραφεί στο ΣΑΤ έως και τη προηγούμενη εργάσιμη ημέρα.

[4] - Μ.Σ.Τ: - Μέση Σταθμισμένη Τιμή (ως προς τα τεμάχια)

[5] - Τα στοιχεία αφορούν σε ανοιχτές θέσεις πριν την έναρξη της συνεδρίασης



**Κωδικοί και ονομασίες Κλάδων Οικονομικής Δραστηριότητας του Χρηματιστηρίου Αθηνών**

|  |   |
|--|---|
| 12003 - Διαπραγματεύσιμα Αμοιβαία Κεφάλαια         | 10101010 Υπηρεσίες Ηλεκτρονικών Υπολογιστών               |
| 10101015 Λογισμικό                                 | 10102030 Υλικό Υπολογιστών                                |
| 15101010 Εξοπλισμός Τηλεπικοινωνιών                | 15102015 Υπηρεσίες Τηλεπικοινωνιών                        |
| 20101010 Υγειονομικές Μονάδες                      | 20101025 Υπηρεσίες Υγείας                                 |
| 20102010 Ιατρικός Εξοπλισμός                       | 20103015 Φαρμακευτικά Προϊόντα                            |
| 30101010 Τράπεζες                                  | 30202000 Διαφοροποιημένες Χρηματοοικονομικές Υπηρεσίες    |
| 30202010 Διαχείριση Κεφαλαίων & Θεματοφύλακες      | 30202015 Επενδυτικές Υπηρεσίες                            |
| 30204000 Επενδυτικές Εταιρείες κλειστού τύπου      | 30302010 Γενικές Ασφάλειες                                |
| 30302015 Μεσίτες Ασφαλίσεων                        | 30302025 Ασφάλειες Ιδιοκτησίας & Ζημιών                   |
| 35101010 Συμμετοχές & Ανάπτυξη Ακίνητης Περιουσίας | 35101015 Υπηρεσίες Ακίνητης Περιουσίας                    |
| 35102000 Διαφοροποιημένες Α.Ε.Ε.Α.Π.               | 35102030 Α.Ε.Ε.Α.Π. Επαγγελματικών Χώρων                  |
| 35102045 Α.Ε.Ε.Α.Π. Εμπορικών Χώρων                | 40201040 Υπηρεσίες Ενοικίασης και Χρηματοδοτικής Μίσθωσης |
| 40202010 Κατασκευή Κατοικιών                       | 40202015 Έπιπλα   |
| 40202020 Οικιακές Συσκευές                         | 40203040 Ηλεκτρονική Ψυχαγωγία                            |
| 40204020 Ρούχα και Αξεσουάρ                        | 40301010 Ψυχαγωγία  |
| 40301030 Εκδόσεις                                  | 40301035 Ραδιοτηλεοπτικοί Φορείς                          |
| 40401010 Διαφοροποιημένοι Έμποροι                  | 40401020 Εμπόριο Ενδυμάτων                                |
| 40401025 Εμπόριο Προϊόντων Οικιακής Βελτίωσης      | 40401030 Εξειδικευμένο Λιανικό Εμπόριο                    |
| 40501010 Αεροπορικές Εταιρείες                     | 40501015 Ταξίδια & Τουρισμός                              |
| 40501020 Τυχερά Παιχνίδια                          | 40501025 Ξενοδοχεία & Πανσιόν                             |
| 45101015 Απόσταξη & Οινοπαραγωγή                   | 45101020 Αναψυκτικά                                       |
| 45102010 Γεωργεία, Αλιεία, Εκτροφή και Φυτείες     | 45102020 Τρόφιμα  |
| 45103010 Καπνός                                    | 45201010 Λιανικό & Χονδρικό Εμπόριο Τροφίμων              |
| 45201020 Είδη Προσωπικής Φροντίδας                 | 50101010 Κατασκευές                                       |
| 50101020 Κατασκευαστές Στέγασης & Επικαλύψεων      | 50101030 Τσιμέντα   |
| 50101035 Άλλα Οικοδομικά Υλικά                     | 50202010 Ηλεκτρικά Εξαρτήματα                             |
| 50203015 Πλαστικά                                  | 50203030 Υλικά Συσκευασίας                                |
| 50204000 Μηχανήματα Βιομηχανικού Εξοπλισμού        | 50204020 Μηχανήματα Κατασκευών                            |
| 50205010 Προμηθευτές Βιομηχανίας                   | 50205020 Υποστηρικτικές Υπηρεσίες προς Επιχειρήσεις       |
| 50205030 Υπηρεσίες Μαζικής Εκτύπωσης               | 50206015 Εμπορικά Οχήματα & Ανταλλακτικά                  |
| 50206030 Θαλάσσιες Μεταφορές                       | 50206060 Υπηρεσίες Μεταφορών                              |
| 55101000 Διαφοροποιημένα Υλικά                     | 55101020 Κλωστοϋφαντουργικά Προϊόντα                      |
| 55102000 Ορυχεία                                   | 55102010 Σίδηρος & Χάλυβας                                |
| 55102015 Μεταλλουργία                              | 55102035 Αλουμίνιο  |
| 60101020 Διυλιστήρια & Εμπορία Πετρελαιοειδών      | 65101010 Εναλλακτική Ηλεκτρική Ενέργεια                   |
| 65101015 Συμβατική Ηλεκτρική Ενέργεια              | 65102000 Πολλαπλών Υπηρεσιών Κοινής Ωφέλειας              |
| 65102030 Ύδρευση                                   |   |



**ATHEX**  
Athens Stock Exchange

Λεωφ. Αθηνών 110 104 42 Αθήνα  
110, Athinon Ave. GR 104 42 Athens  
tel. (+30)210-33.66.800, fax (+30)210-33.66.101  
[www.athexgroup.gr](http://www.athexgroup.gr)