

24

Ημερήσιο Δελτίο
Συναλλακτικής Δραστηριότητας

Daily Official List
of Trading Activity

Τετάρτη, 12 Ιουνίου, 2024

Έτος: 145 Αύξων Αριθμός Συνεδρίασης: 109



ATHEXGROUP
Athens Exchange Group

Αποποίηση Ευθύνης:

Η εταιρεία Ελληνικά Χρηματιστήρια-Χρηματιστήριο Αθηνών Ανώνυμη Εταιρεία Συμμετοχών καταβάλλει κάθε δυνατή προσπάθεια ώστε να διασφαλίσει ότι οι πληροφορίες και τα λοιπά στοιχεία που εμφανίζονται στο Ημερήσιο Δελτίο Τιμών (Η.Δ.Τ.) είναι ορθά και πλήρη αλλά δεν έχει καμία ευθύνη για ενδεχόμενο λάθος ή παράλειψη στοιχείων και / ή ευθύνη σχετικά με την ακρίβεια, αξιοπιστία, επικαιροποίηση και πληρότητα των παραπάνω πληροφοριών και στοιχείων ή ευθύνη προερχόμενη άμεσα ή έμμεσα από την χρήση των παραπάνω πληροφοριών.

Η Εταιρία δεν έχει καμία ευθύνη για την ακρίβεια των στοιχείων που περιλαμβάνονται στις ανακοινώσεις των εισηγμένων εταιρειών. Πιθανές προσβολές δικαιωμάτων τρίτων από το περιεχόμενο των ανακοινώσεων συνιστούν αποκλειστική ευθύνη του αποστολέα των ανακοινώσεων.

Όλα τα αναγραφόμενα στο Η.Δ.Τ. στοιχεία παρέχονται μόνο για τους σκοπούς της πληροφόρησης και δεν συνιστούν παροχή επενδυτικών συμβουλών ή πρόσκληση για επένδυση σε κινητές αξίες που διαπραγματεύονται στο Χρηματιστήριο Αθηνών.

Αναγνωρίζεται και συμφωνείται ότι όλα τα δικαιώματα επί των πληροφοριών που εμφανίζονται στο Η.Δ.Τ. θα αποτελούν κυριότητα της εταιρίας και οποιοδήποτε άλλο δικαίωμα συμπεριλαμβανομένου του δικαιώματος πνευματικής ιδιοκτησίας, σήματος κλπ. ανήκουν στο Χρηματιστήριο Αθηνών.

Τα ανωτέρω στοιχεία αποτελούν ιδιοκτησία της Εταιρίας και προστατεύονται σύμφωνα με τις διατάξεις περί πνευματικής ιδιοκτησίας. Απαγορεύεται α) η με οποιοδήποτε τρόπο ή μέσο αναπαραγωγή, αναδημοσίευση, τροποποίηση, αντιγραφή, πώληση, μετάδοση ή διανομή του συνόλου ή μέρους τους, χωρίς αναφορά στην πηγή και β) η εμπορική εκμετάλλευση των στοιχείων από τρίτους.

Η Εταιρία δεν φέρει καμία ευθύνη προερχόμενη άμεσα ή έμμεσα από χρήση ή τυχόν αλλοίωση των ανωτέρω στοιχείων όταν αυτά χρησιμοποιούνται από

Ελληνικά Χρηματιστήρια - Χρηματιστήριο Αθηνών Α.Ε. Συμμετοχών

Λεωφόρος Αθηνών 110, 10442 Αθήνα, Τηλ: (210) 33.66.800, Fax: (210) 32.13.938

www.athexgroup.gr

Χρηματιστηριακό Κέντρο Θεσσαλονίκης

Κατούνη 16-18, Θεσ/νίκη 546 25, Τηλ: (2310) 567.667, Fax: (2310) 530.455

Συνεργητικό Κεφάλαιο Εξασφάλισης Επενδυτικών Υπηρεσιών

Φειδίου 14-16, Αθήνα 106 78, Τηλ: (210) 33.04.682, Fax: (210) 33.04.155

Επιτροπή Κεφαλαιαγοράς

Κολοκοτρώνη 1 & Σταδίου 1, Αθήνα 105 62, Τηλ: (210) 33.77.100, Fax: (210) 33.77.173

Πίνακας Περιεχομένων**Ενότητα 1: Στατιστικά Στοιχεία Χρεογράφων, Παραγώγων και Δανεισμού**

Οι Αγορές Χρεογράφων Παραγώγων Δανεισμού
Χρηματιστηριακοί Δείκτες
Αναλυτικά Στοιχεία Συναλλαγών Αγοράς Χρεογράφων
Στοιχεία Συναλλαγών Κλάδων Χρηματιστηρίου Αθηνών & Χρηματοοικονομικών Προϊόντων (Δ.Α.Κ.)
Οι 10 Μετοχές με τη μεγαλύτερη Άνοδο & Πτώση
Αναλυτικά Στοιχεία Συναλλαγών Αγοράς Παραγώγων

Ενότητα 2: Αναλυτικά Στοιχεία Συναλλαγών Χρεογράφων

Αναλυτικά Στοιχεία Συναλλαγών Χρεογράφων
Σημειώσεις Χρεογράφων

Ενότητα 3: Στοιχεία Συναλλαγών Χρεογράφων

Στοιχεία Συναλλαγών Πακέτων
Στοιχεία Συναλλαγών Δικαιωμάτων

Στοιχεία Δανεισμού Τίτλων
Στοιχεία Συναλλαγών Εκποιήσεων
Στοιχεία Συναλλαγών Εκποιήσεων Ενσώματων Ονομαστικών Μετοχών
Στοιχεία Ενεργητικού Διαπραγματεύσιμων Αμοιβαίων Κεφαλαίων (Δ.Α.Κ.)
Χαρακτηριστικά Διαπραγματεύσιμων Αμοιβαίων Κεφαλαίων (Δ.Α.Κ.)

Ενότητα 4: Ανακοινώσεις**Ενότητα 5: Ομόλογα Διαπραγματεύσιμα στην Αγορά Αξιών Σταθερού Εισοδήματος**

Ομολογιακά Δάνεια Επιχειρήσεων – Οργανωμένη Αγορά (Μετατρέψιμα)
Ομολογιακά Δάνεια Επιχειρήσεων – Οργανωμένη Αγορά (Μη Μετατρέψιμα)
Ομόλογα Ελληνικού Δημοσίου
Έντοκα Γραμμάτια & Zero Coupon Ομόλογα Ελληνικού Δημοσίου
Ομόλογα Ελληνικού Δημοσίου Διαπραγματεύσιμα με τη Μέθοδο Εκφώνησης - Αντιφώνησης
Ομόλογα Κρατικών Τραπεζών

Ενότητα 6: Πρόσθετα Στοιχεία Ενημέρωσης

Πίνακας Μελών Χρηματιστηρίου Αθηνών και Μελών ΕΤ.ΕΚ.
Πίνακας Μετοχών Υπό Ειδική Διαπραγμάτευση
Γνωστοποιήσεις Συναλλαγών - Κατάλογος Υπόχρεων Προσώπων

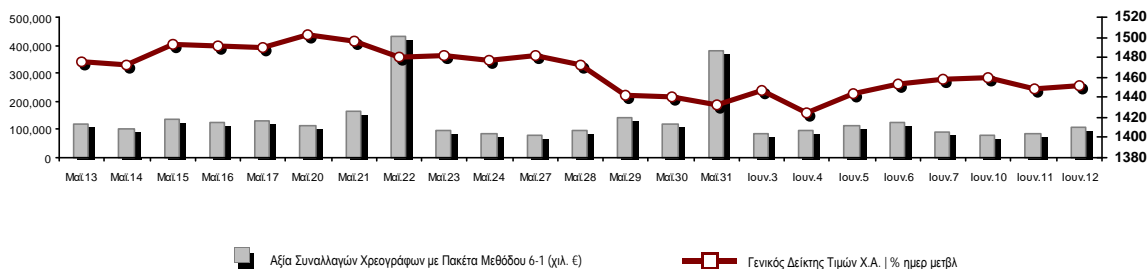
Ενότητα 7: Αναλυτικά Στοιχεία Συναλλαγών Αγοράς Παραγώγων

Συμβόλαια Μελλοντικής Εκπλήρωσης σε Δείκτες
Συμβόλαια Μελλοντικής Εκπλήρωσης σε Μετοχές
Δικαιώματα Προαίρεσης σε Δείκτες
Δικαιώματα Προαίρεσης σε Μετοχές
Στοιχεία Συναλλαγών Προϊόντων Δανεισμού

Παράρτημα Α: Κωδικοί και ονομασίες Κλάδων Οικονομικής Δραστηριότητας του Χρηματιστηρίου Αθηνών

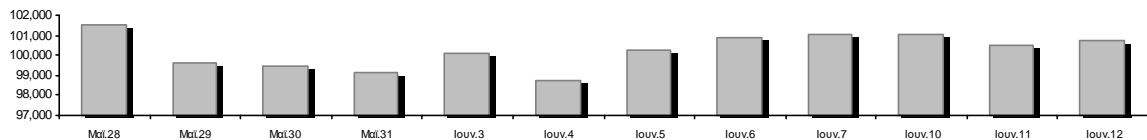
Οι Αγορές Χρεογράφων Παραγώγων Δανεισμού

Γενικός Δείκτης Τιμών και Αξία Συναλλαγών Μετοχών και Παραγώγων



Κεφαλαιοποίηση Χ.Α. (εκατ. €)**:	100,732.82		Συνολικές Ανοικτές Θέσεις σε Παράγωγα	537,064
Ημερήσια μεταβολή: εκατ. € %	255.37	0.25%	Ανοικτές θέσεις σε ΣΜΕ επί Δεικτών % ημερ μετβλ	5,266 0.42%
Μέση ετήσια Κεφ/ποίηση: εκατ. € % Μετβλ. Μέση προηγ. έτος	96,850.82	20.48%	Ανοικτές θέσεις σε ΣΜΕ επί μετοχών % ημερ μετβλ	529,740 0.51%
Γενικός Δείκτης Τιμών Χ.Α. % ημερ μετβλ	1,451.24	0.17%	Ανοικτές θέσεις σε Δικαιώματα επί Δεικτών % ημερ μετβλ	1,461 4.06%
Κεφαλαιοποίηση Γενικού Δείκτη (εκατ. €)	91,159.67		Ανοικτές θέσεις σε Δικαιώματα επί μετοχών % ημερ μετβλ	597 1.88%
Ημερήσια μεταβολή (εκατ. €)	246.82			
Αξία Συναλλαγών Χρεογράφων με Πακέτα Μεθόδου 6-1 (χιλ. €)	106,998.81		Πλήθος Συμβολαίων Παραγώγων:	29,441
Ημερήσια μεταβολή: %	19,781.14	22.68%	Ημερήσια μεταβολή: τμχ %	-10,514 -26.31%
Μέση Αξία Συν/γών ΥΙD: χιλ. € % Μετβλ Μέση προηγ. έτος	141,459.95	29.11%	Μέσος Όγκος Συμβ. ΥΙD: % Μετβλ Μέσο προηγ. Έτος	35,195 -19.94%
Αξία Συναλλαγών Πακέτων Μεθόδου 6-1 (χιλ. €)	11,745.90		Πλήθος Πράξεων Παραγώγων:	1,804
Αξία Συναλλαγών Πακέτων Μεθόδου 6-2 & 6-3 (χιλ. €)	20.99		Ημερήσια μεταβολή: πλήθος %	89 5.19%
Αξία Συναλλαγών Ομολόγων (χιλ.€)	525.22		Μέσο Πλήθος Πράξεων ΥΙD: % Μετβλ Μέσο προηγ. Έτος	1,975 -15.26%
Όγκος Συναλλαγών Χρεογράφων με Πακέτα Μεθόδου 6-1 (χιλ. Τμχ)	25,714.34		Συνολικές Ανοικτές Θέσεις σε Δανεισμό	340,429
Ημερήσια μεταβολή: χιλ. τμχ %	7,095.12	38.11%	Ημερήσια μεταβολή: τμχ %	5,581 1.67%
Μέσος Όγκος Συν/γών ΥΙD: % Μετβλ Μέσο προηγ. Έτος	31,338.23	-6.79%	Πλήθος Συναλλαγών Δανεισμού (Πολυμερής/Διμερής)	33,866
Όγκος Συναλλαγών Πακέτων Μεθόδου 6-1 (χιλ. Τεμάχια)	4,642.34		Ημερήσια μεταβολή: τμχ %	10,285
Όγκος Συναλλαγών Πακέτων Μεθόδου 6-2 & 6-3 (χιλ. Τεμάχια)	5.51		Πλήθος Πολυμερών Συναλλαγών	32,366
Όγκος Συναλλαγών Ομολόγων	548,000		Πλήθος Διμερών Συναλλαγών	1,500
Πλήθος Πράξεων Χρεογράφων με Πακέτα Μεθόδου 6-1	34,593		Πλήθος Πράξεων Δανεισμού:	13
Ημερήσια μεταβολή: πλήθος %	1,222	3.66%	Ημερήσια μεταβολή: %	10
Μέσο Πλήθος Πράξεων ΥΙD: % Μετβλ Μέσο προηγ. Έτος	40,596	12.07%	Πλήθος Πράξεων Πολυμερών Συναλλαγών	12
Πλήθος πακέτων Μεθόδου 6-1	10		Πλήθος Πράξεων Διμερών Συναλλαγών	1
Πλήθος πακέτων Μεθόδου 6-2 & 6-3	1			
Πλήθος συναλλαγών Ομολόγων	135			

Κεφαλαιοποίηση Χ.Α. (εκατ. €)**



Ημερήσια Διακύμανση Γενικού Δείκτη Τιμών Χρηματιστηρίου Αθηνών



Γενικός Δείκτης Τιμών Χ.Α. την 11/06/2024

Ημερήσια Διακύμανση Γενικού Δείκτη Τιμών Χ.Α. την 12/06/2024

Χρηματιστηριακοί Δείκτες

Όνομασία Δείκτη	12/06/2024	11/06/2024	Δ μον.	Δ %	Κατώτερη	Ανώτερη	Κατ.έτους	Ανωτ.έτους	Ετησ. μεταβ.
Γενικός Δείκτης Τιμών Χ.Α.	1,451.24 #	1,448.75	2.49	0.17%	1,448.06	1,459.79	1,293.14	1,505.35	12.23% #
Δείκτης Συνολικής Απόδοσης Γενικού Δείκτη Χ.Α.	2,668.38 #	2,663.64	4.74	0.18%	2,662.53	2,684.09	2,355.44	2,756.70	13.29% #
Δείκτης ATHEX ESG	1,657.90 #	1,653.87	4.03	0.24%	1,651.64	1,668.83	1,471.77	1,722.97	12.65% #
Δείκτης Τιμών Εναλλακτικής Αγοράς Χ.Α.	14,160.62 #	14,091.15	69.47	0.49%	13,973.68	14,174.64	9,352.11	15,217.49	51.42% #
FTSE/Χ.Α. Large Cap	3,527.09 #	3,518.96	8.13	0.23%	3,514.33	3,551.42	3,122.79	3,665.50	12.95% #
FTSE/Χ.Α. Mid Cap	2,311.06 #	2,309.25	1.81	0.08%	2,303.72	2,320.68	2,167.92	2,459.55	2.68% #
FTSE/Χ.Α. Υψηλής Μερισματικής Απόδοσης	4,002.90 €	4,010.79	-7.89	-0.20%	3,992.99	4,029.43	3,752.57	4,217.66	6.14% #
FTSE/Χ.Α. Δείκτης Αγοράς	842.44 #	840.41	2.03	0.24%	839.73	848.04	746.82	875.18	12.80% #
FTSE/Χ.Α. Τράπεζες	1,301.57 #	1,297.45	4.12	0.32%	1,292.35	1,316.63	1,057.67	1,349.28	22.60% #
FTSE/ATHEX ΤΕΧΝΟΛΟΓΙΑ & ΤΗΛΕΠΙΚΟΙΝΩΝΙΕΣ	5,428.26 #	5,424.47	3.79	0.07%	5,405.20	5,460.93	4,915.95	5,705.00	7.01% #
FTSE/ATHEX ΧΡΗΜΑΤΟΟΙΚΟΝΟΜΙΚΕΣ ΥΠΗΡΕΣΙΕΣ	6,116.58 #	6,096.02	20.56	0.34%	6,072.58	6,186.07	4,996.31	6,339.99	21.98% #
FTSE/ATHEX ΑΚΙΝΗΤΗΣ ΠΕΡΙΟΥΣΙΑΣ	4,579.88 €	4,619.42	-39.54	-0.86%	4,579.88	4,619.42	4,579.88	5,120.52	-7.67% €
FTSE/ATHEX ΚΑΤΑΝΑΛΩΤΙΚΑ ΠΡΟΪΟΝΤΑ	5,023.61 €	5,063.16	-39.55	-0.78%	5,019.15	5,094.35	4,988.03	5,557.48	0.16% #
FTSE/ATHEX ΒΑΣΙΚΑ ΑΓΑΘΑ	6,288.97 #	6,269.03	19.94	0.32%	6,269.03	6,343.42	5,069.68	6,458.99	23.59% #
FTSE/ATHEX ΒΙΟΜΗΧΑΝΙΕΣ	6,270.04 #	6,259.10	10.94	0.17%	6,251.74	6,327.21	5,044.08	6,445.12	23.39% #
FTSE/ATHEX ΠΡΩΤΕΣ ΎΛΕΣ	5,114.68 #	5,018.07	96.61	1.93%	5,018.07	5,136.12	4,577.28	5,876.05	5.03% #
FTSE/ATHEX ΕΝΕΡΓΕΙΑ & ΥΠΗΡΕΣΙΕΣ ΚΟΙΝΗΣ ΩΦ	5,147.12 #	5,141.88	5.24	0.10%	5,117.28	5,170.88	4,961.47	5,474.06	3.20% #
Δείκτης Όλων των Μετοχών Χ.Α.	336.56 #	335.71	0.85	0.25%	336.56	336.56	304.60	347.29	11.44% #
Ελληνικός Δείκτης Mid & Small Cap	2,071.80 #	2,067.64	4.16	0.20%	2,067.64	2,079.68	1,929.00	2,157.15	7.40% #
FTSE/Χ.Α. Large Cap Συνολικής Απόδοσης	5,887.33 #	5,873.76	13.57	0.23%			5,201.70	6,088.15	13.94% #
FTSE/Χ.Α. Mid Cap Συνολικής Απόδοσης	3,117.37 #	3,114.93	2.44	0.08%			2,922.90	3,302.69	2.84% #
MSCI GREECE REBASED	5,576.13 €	5,578.01	-1.88	-0.03%	5,550.39	5,622.55	4,984.69	5,837.84	11.87% #
Ελληνικός Δείκτης Εταιρικών Ομολόγων	132.04 €	132.05	-0.01	-0.01%			129.54	132.19	1.85% #
Ελληνικός Δείκτης Τιμών Εταιρικών Ομολόγων	91.02 €	91.03	-0.02	-0.02%			90.52	91.29	0.41% #

Σημείωση 1: Το κλείσιμο των Δεικτών FTSE/Μed 100, Ελληνικός Δείκτης Εταιρικών Ομολόγων και, Ελληνικός Δείκτης Τιμών Εταιρικών Ομολόγων αφορούν την συνεδρίαση της 10/06/2024.

Σημείωση 2: Ο Ελληνικός Δείκτης Mid & Small Cap είναι Customized δείκτης υπολογιζόμενος από το Χρηματιστήριο Αθηνών.

Αναλυτικά Στοιχεία Συναλλαγών Αγοράς Χρεογράφων

	Όλα τα Χρεόγραφα	Κύρια Αγορά	Επιτήρηση	Διαπραγματεύσιμα Αμοιβαία Κεφάλαια
Σύνολα	123	115	7	1
Ανοδικές / Καθοδικές / Σταθερές:	52 / 49 / 22	49 / 49 / 17	2 / 0 / 5	1 / 0 / 0
Κεφαλαιοποίηση Χ.Α. (εκατ €) **	100,732.82	100,660.34	72.49	
Μέση Ημερήσια Αξία Συν/γών (χιλ. €)	141,459.95	141,244.73	39.87	295.13
Αξία Συναλλαγών	107,019.81	105,946.60	10.60	1,062.60
Κύριος Πίνακας:	95,252.91	94,179.71	10.60	1,062.60
Προσυμφωνημένων Συναλλαγών 6_1_2_3:	11,766.89	11,766.89	0.00	0.00
Πίνακας Εκποιήσεων:	0.00	0.00	0.00	0.00
Πίνακας Ειδικών Όρων:	0.00	0.00	0.00	0.00
Μέσος Ημερήσιος Όγκος Συναλλαγών	31,338,229	31,175,123	176,464	8,545
Όγκος Συναλλαγών	25,719,854	25,649,219	40,856	29,779
Κύριος Πίνακας:	21,071,998	21,001,363	40,856	29,779
Προσυμφωνημένων Συναλλαγών 6_1_2_3:	4,647,856	4,647,856	0	0
Πίνακας Εκποιήσεων:	0	0	0	0
Πίνακας Ειδικών Όρων:	0	0	0	0
Μέσο Ημερήσιο Πλήθος Πράξεων	40,596	40,473	71	53
Αριθμός Πράξεων	34,594	34,495	38	61
Κύριος Πίνακας:	34,583	34,484	38	61
Προσυμφωνημένων Συναλλαγών 6_1_2_3:	11	11	0	0
Πίνακας Εκποιήσεων:	0	0	0	0
Πίνακας Ειδικών Όρων:	0	0	0	0

Στοιχεία Συναλλαγών Κλάδων Χρηματιστηρίου Αθηνών & Χρηματοοικονομικών Προϊόντων (Δ.Α.Κ.)

Κωδικός	Κλάδοι	Ανοδικές / Καθοδικές / Σταθερές	Αριθμός Πράξεων	Όγκος Συναλλαγών	Αξία Συναλλαγών	% στη Συνολική Αξία
12000	- Χρηματοοικονομικά Προϊόντα	1 / 0 / 0	61	29,779	1,062,601.30	0.99%
3510	- Ακίνητη Περιουσία	3 / 6 / 5	1,182	687,565	1,721,648.22	1.61%
3030	- Ασφάλειες	0 / 1 / 0	27	1,080	5,187.73	0.00%
5020	- Βιομηχανικά Προϊόντα & Υπηρεσίες	6 / 10 / 0	1,699	498,428	2,772,351.53	2.59%
4040	- Εμπόριο	1 / 4 / 1	2,166	394,693	9,555,226.68	8.93%
6010	- Ενέργεια	2 / 2 / 0	2,856	336,048	5,895,789.22	5.51%
4020	- Καταναλωτικά Προϊόντα & Υπηρεσίες	2 / 3 / 0	361	103,164	154,611.64	0.14%
5010	- Κατασκευές & Υλικά Κατασκευών	8 / 4 / 2	3,170	1,037,197	4,588,136.80	4.29%
4030	- Μέσα Ενημέρωσης	0 / 0 / 1	3	1,150	545.20	0.00%
4520	- Προσωπική Φροντίδα, Φάρμακα & Παντοπωλεία	0 / 2 / 0	249	23,816	248,932.10	0.23%
5510	- Πρώτες Ύλες	3 / 3 / 8	1,018	304,955	1,134,950.34	1.06%
4050	- Ταξίδια και Αναψυχή	4 / 1 / 1	2,505	744,990	5,417,657.81	5.06%
1010	- Τεχνολογία	8 / 3 / 0	1,133	458,388	1,409,576.43	1.32%
1510	- Τηλεπικοινωνίες	0 / 2 / 0	1,277	253,873	3,495,624.67	3.27%
3010	- Τράπεζες	3 / 3 / 0	12,278	20,026,934	56,583,868.76	52.87%
4510	- Τρόφιμα, Ποτά & Καπνοβιομηχανίες	3 / 1 / 2	230	49,512	680,937.30	0.64%
2010	- Υγεία	1 / 2 / 0	134	38,572	39,850.79	0.04%
6510	- Υπηρεσίες Κοινής Ωφέλειας	5 / 1 / 0	3,990	686,170	12,029,895.91	11.24%
3020	- Χρηματοοικονομικές Υπηρεσίες	2 / 1 / 2	255	43,540	222,413.10	0.21%

Οι 10 Μετοχές με τη μεγαλύτερη Άνοδο & Πτώση

Κύρια Αγορά

Μετοχές με τη μεγαλύτερη Θετική μεταβολή τιμής	Τιμή κλεισ.	Μεταβ.	Μετοχές με τη μεγαλύτερη Αρνητική μεταβολή τιμής	Τιμή κλεισ.	Μεταβ.
QUALITY & RELIABILITY (ΚΟ)	1.28	12.28% #	ΙΚΤΙΝΟΣ ΕΛΛΑΣ (ΚΟ)	0.371	-6.55% #
ΕΥΡΩΣΥΜΒΟΥΛΟΙ (ΚΟ)	1.38	4.54% #	BRIQ PROPERTIES (ΚΟ)	1.88	-4.57% #
EKTEP (ΚΟ)	4.55	3.06% #	ΚΕΚΡΟΨ (ΚΟ)	1.37	-3.52% #
ΕΛΒΑΛΧΑΛΚΟΡ (ΚΟ)	1.89	2.61% #	INTRACOM HOLDINGS (ΚΟ)	3.48	-2.93% #
QUEST ΣΥΜΜΕΤΟΧΩΝ (ΚΟ)	5.4	2.27% #	ΕΛΤΟΝ (ΚΟ)	1.722	-2.71% #
ΜΟΤΟΔΥΝΑΜΙΚΗ (ΚΟ)	2.88	2.13% #	CENERGY HOLDINGS (ΚΑ)	9.22	-2.43% #
ΝΙΟΗΑΛΚΟ SA/ΝV (ΚΑ)	6.26	2.12% #	JUMBO (ΚΟ)	26.3	-2.01% #
ΕΛΛΗΝ. ΧΡΗΜΑΤΙΣΤΗΡΙΑ-Χ.Α. (ΚΟ)	5.07	1.70% #	A.S. COMPANY (ΚΟ)	2.62	-1.87% #
IDEAL HOLDINGS (ΚΟ)	5.98	1.70% #	ΜΟΤΟΡ ΟΪΛ (ΚΟ)	25.36	-1.55% #
COCA-COLA HBC AG (ΚΟ)	32.08	1.52% #	ΚΛΟΥΚΙΝΑΣ - ΛΑΠΠΑΣ (ΚΟ)	1.61	-1.53% #

Μετοχές με τη μεγαλύτερη Αξία Συναλλαγών	Αξία (χιλ. €)	Μεταβ.	Μετοχές με το μεγαλύτερο Όγκο Συναλλαγών	Όγκος	Μεταβ.
EUROBANK HOLDINGS (ΚΟ)	18,534.31	1.22% #	EUROBANK HOLDINGS (ΚΟ)	8,593,044	1.22% #
ΕΘΝΙΚΗ ΤΡΑΠΕΖΑ (ΚΟ)	14,150.08	-1.40% #	ΑΛΡΗΑ ΥΠΗΡΕΣΙΩΝ ΣΥΜΜ (ΚΟ)	6,608,545	1.22% #
ΠΕΙΡΑΙΩΣ FINANCIAL HOLD (ΚΟ)	11,173.31	1.06% #	ΠΕΙΡΑΙΩΣ FINANCIAL HOLD (ΚΟ)	2,933,170	1.06% #
ΑΛΡΗΑ ΥΠΗΡΕΣΙΩΝ ΣΥΜΜ (ΚΟ)	10,671.65	1.22% #	ΕΘΝΙΚΗ ΤΡΑΠΕΖΑ (ΚΟ)	1,721,040	-1.40% #
JUMBO (ΚΟ)	9,439.87	-2.01% #	ΙΝΤΡΑΛΟΤ (ΚΟ)	393,567	0.54% #
ΜΥΤΙΛΗΝΑΙΟΣ (ΚΟ)	5,761.73	0.38% #	JUMBO (ΚΟ)	358,710	-2.01% #
ΜΟΤΟΡ ΟΪΛ (ΚΟ)	4,757.30	-1.55% #	ORILINA PROPERTIES ΑΕΕΑΠ (ΚΟ)	318,638	0.54% #
ΟΠΑΠ (ΚΟ)	4,382.64	-0.07% #	ΟΠΑΠ (ΚΟ)	296,318	-0.07% #
ΟΤΕ (ΚΟ)	3,494.01	-0.07% #	ΙΚΤΙΝΟΣ ΕΛΛΑΣ (ΚΟ)	293,665	-6.55% #
ΤΕΡΝΑ ΕΝΕΡΓΕΙΑΚΗ (ΚΟ)	3,032.96	0.91% #	ΕΛΛΑΚΤΩΡ (ΚΟ)	270,749	0.21% #

Σημείωση: Απεικονίζονται οι Μετοχές που δεν ανήκουν στην Κατηγορία Επιτήρησης και πραγματοποιήσαν κατά τη διάρκεια της συνεδρίασης Αξία Συναλλαγών μεγαλύτερη από 10,000 Ευρώ.

Αναλυτικά Στοιχεία Συναλλαγών Αγοράς Παραγώγων

	Αριθμός Πράξεων	Όγκος	Ανοικτές θέσεις
Σ.Μ.Ε. σε Δείκτες	157	613	5,266
FTSE/X.A. Τράπεζες	7	17	1,128
FTSE/X.A. Large Cap	150	596	4,125
MSCI GREECE REBASED	0	0	13
Σ.Μ.Ε. σε Μετοχές	1,636	28,701	529,740
ΑΔΜΗΕ ΣΥΜΜΕΤΟΧΩΝ Α.Ε. (ΚΟ)	34	430	25,142
ΑΕΡΟΠΟΡΙΑ ΑΙΓΑΙΟΥ (ΚΟ)	22	1,229	3,761
ΑΙΡΡΗΑ ΥΠΗΡΕΣΙΩΝ ΣΥΜΜ (ΚΟ)	295	14,382	197,880
ΔΙΕΘΝΗΣ ΑΕΡΟΛΙΜΕΝΑΣ ΑΘΗΝΩΝ(ΚΟ)	7	28	1,108
ΑΥΤΟΗΕΛΛΑΣ (ΚΟ)	0	0	205
ΑΒΑΞ Α.Ε. (ΚΟ)	1	3	867
COCA-COLA HBC AG (ΚΟ)	1	1	65
CEENERGY HOLDINGS (ΚΑ)	18	61	4,067
ΕΛΛΑΚΤΩΡ (ΚΟ)	26	76	4,603
ΕΛΒΑΛΧΑΛΚΟΡ (ΚΟ)	25	162	4,993
EUROBANK HOLDINGS (ΚΟ)	80	2,004	27,432
ΕΥΔΑΠ (ΚΟ)	15	42	4,295
FOURLIS ΣΥΜΜΕΤΟΧΩΝ (ΚΟ)	2	2	1,067
ΓΕΚ ΤΕΡΝΑ (ΚΟ)	46	303	16,066
ΕΛΛΗΝ. ΧΡΗΜΑΤΙΣΤΗΡΙΑ-Χ.Α. (ΚΟ)	13	95	7,596
HELLENIC ENERGY (ΚΟ)	34	300	5,358
INTRACOM HOLDINGS (ΚΟ)	44	1,438	7,445
INTRAKAT (ΚΟ)	4	11	2,352
JUMBO (ΚΟ)	19	89	483
LAMDA DEVELOPMENT(ΚΟ)	27	160	7,645
MIG (ΚΟ)	0	0	131
ΜΟΤΟΡ ΟΪΛ (ΚΟ)	20	40	887
ΜΥΤΙΛΗΝΑΙΟΣ (ΚΟ)	66	407	6,161
ΕΘΝΙΚΗ ΤΡΑΠΕΖΑ (ΚΟ)	125	780	12,167
ΟΠΑΠ (ΚΟ)	32	215	3,291
ΤΡΑΠΕΖΑ ΟΡΤΙΜΑ BANK (ΚΟ)	0	0	194
ΟΤΕ (ΚΟ)	35	143	6,309
ΟΛΠ (ΚΟ)	2	4	123
ΠΕΙΡΑΙΩΣ FINANCIAL HOLD (ΚΟ)	381	4,981	107,391
ΔΕΗ (ΚΟ)	68	414	34,219
QUEST ΣΥΜΜΕΤΟΧΩΝ (ΚΟ)	8	27	212
ΤΕΡΝΑ ΕΝΕΡΓΕΙΑΚΗ (ΚΟ)	76	400	32,169
ΤΙΤΑΝ CEMENT (ΚΑ)	16	70	154
ΥΙΟHALCO SA/ΝV (ΚΑ)	94	404	3,902
Δικαιώματα σε Δείκτες	11	127	1,461
FTSE/X.A. Large Cap	11	127	1,461
Δικαιώματα σε Μετοχές	0	0	597
ΑΙΡΡΗΑ ΥΠΗΡΕΣΙΩΝ ΣΥΜΜ (ΚΟ)	0	0	0
ΕΘΝΙΚΗ ΤΡΑΠΕΖΑ (ΚΟ)	0	0	367
ΟΠΑΠ (ΚΟ)	0	0	64
ΟΤΕ (ΚΟ)	0	0	23
ΠΕΙΡΑΙΩΣ FINANCIAL HOLD (ΚΟ)	0	0	0
ΔΕΗ (ΚΟ)	0	0	143
Συνολική Δραστηριότητα	1,804	29,441	537,064

Πληθος Χρεογράφων	Ονομ. Αξία	Μερίσματα [1]			Ημερ. Τελευτ. Αποκοπής Μέρημα [2]	Αποκοπή Δικαίωμα	Σημ. Χρεόγραφο	Τιμή κλεισίματος	% μεταβ.	Προηγ. Κλείσιμο-ημ/νία	Άνοιγμα	Κατωτ Τιμή	Ανωτ Τιμή	Τελ Σταθμ Τιμή	Τελευταία ζήτηση [7]	Τελευταία προσφορά [7]	P/E μετά φ. Χρήστ	Όγκος	Πράξεις	Αξία Συναλλαγών[8]	Χ.Α. Εταιρείας (χιλ. €) [3,5]	Χαμηλό έτους	Υψηλό έτους	Κλάδος [4]					
		2021	2022	2023																									
11,869,224	0.540	0.136	0.15	---	03/07/2023	30/08/2019	---	FLEXOPACK (ΚΟ)	8	---	8	11/06/2024	---	---	---	---	---	---	---	---	---	---	---	---	---	---			
468,700	---	3.42	4.06	---	22/12/2023	21/05/2004	---	MERMEREN KOMB. A.D. PR. (ΕΛΠ)	47	---	47	11/06/2024	---	---	---	---	---	---	---	---	---	---	---	---	---	---			
57,434,884	1.17	---	---	---	05/06/2008	12/06/2009	---	REDS (ΚΟ)	2.7	---	2.7	11/06/2024	2.7	2.7	2.7	2.7	2.7923549@2.70	149@2.72	---	---	76,451	81	206,417.70	155,074.19	2.25	2.74	35101010		
244,669,638	0.500	0.02	0.03	---	23/06/2023	28/12/2023	---	TRASTOR A.E.E.A.P. (ΚΟ)	1.11	---	1.11	11/06/2024	1.18	1.18	1.18	1.18	680@1.11	461@1.18	---	---	10	1	11.80	271,583.30	1.1	1.42	35102000		
15,300,000	0.300	---	---	---	30/07/2009	13/12/1999	---	ΑΤΤΙΚΕΣ ΕΚΔΟΣΕΙΣ (ΚΟ)	0.418	---	0.418	11/06/2024	---	---	---	---	---	1539@0.416	---	---	---	---	---	---	---	---			
15,000,000	0.300	---	---	---	06/07/2007	18/07/2000	---	ΔΑΙΟΣ ΠΛΑΣΤΙΚΑ (ΚΟ)	3.62	---	3.62	11/06/2024	---	---	---	---	---	82@3.40	110@3.78	---	---	---	---	---	---	---			
3,307,500	0.210	---	0.4	---	13/10/2023	30/11/2022	---	ΕΛΒΕ Α.Β.Ε.Ε. (ΚΟ)	5	---	5	11/06/2024	---	---	---	---	---	100@4.90	8@5.05	9.34	2023	---	---	---	---	---			
86,735,980	0.310	---	---	---	06/07/2009	07/09/2023	---	ΙΑΤΡΙΚΟ ΑΘΗΝΩΝ (ΚΟ)	1.635	7.92	P	15/15	11/06/2024	1.555	1.52	1.645	1.635	1.571	516@1.56	384@1.63	---	---	5,862	36	9,211.80	141,813.33	1.505	2.03	20101025
2,760,000	11.83	11	11.8	12.4	03/06/2024	16/07/1990	---	ΚΑΡΕΛΙΑ (ΚΟ)	334	---	334	11/06/2024	336	336	336	336	336	3@334.00	40@336.00	---	---	1	1	336.00	921,840.00	324	350	45103010	
6,700,000	0.800	0.047	0.047	---	23/08/2023	29/05/2014	---	ΚΕΠΕΝΟΥ ΜΥΛΟΙ (ΚΟ)	2	---	2	11/06/2024	---	---	---	---	---	---	44@2.06	21.47	2023	---	---	---	---	---	---		
18,017,472	0.360	---	---	---	09/09/2022	28/08/2017	---	ΚΤΗΜΑ Κ. ΛΑΖΑΡΙΔΗ (ΚΟ)	1.79	---	1.79	11/06/2024	---	---	---	---	---	---	90@1.70	990@1.79	---	---	---	---	---	---	---	---	
21,364,000	1.12	---	0.4	---	21/08/2023	08/03/2023	---	ΛΑΜΨΑ (ΚΟ)	36.8	1.10	P	36.4	11/06/2024	38.2	36.6	38.2	36.8	36.802	52@36.80	50@38.00	---	---	170	4	6,256.40	786,195.20	28.4	39.8	40501025
32,188,050	1.04	---	---	---	21/07/2008	20/01/2000	---	ΜΟΥΖΑΚΗΣ (ΚΟ)	0.69	---	0.69	11/06/2024	0.685	0.685	0.695	0.69	0.687	890@0.690	111@0.745	---	---	8,224	9	5,650.13	22,209.75	0.67	0.92	55101020	
6,340,000	0.600	0.17	0.1	0.2	11/12/2023	11/01/2024	---	ΝΑΚΑΣ ΜΟΥΣΙΚΗ (ΚΟ)	2.72	---	2.72	11/06/2024	2.72	2.72	2.76	2.74	2.729	24@2.72	180@2.88	---	---	16	5	43.66	17,244.80	2.54	3.16	40401030	
27,379,200	0.980	---	0.45	---	01/08/2023	29/08/2022	---	ΠΛΑΣΤΙΚΑ ΚΡΗΤΗΣ (ΚΟ)	15	-0.66	Ε	15.1	11/06/2024	14.8	14.8	15	15	14.891	50@15.00	228@15.60	---	---	438	3	6,522.40	410,688.00	14.4	16.4	50203015
255,494,534	2.71	0.279	0.255	0.11	11/12/2023	30/09/2021	---	ΠΡΟΝΤΕΑ (ΚΟ)	7.8	---	7.8	11/06/2024	7.8	7.8	7.8	7.8	873@7.80	1@7.95	---	---	127	1	990.60	1,992,857.37	7	8	35102000		
4,181,450	0.500	---	---	---	21/08/2000	05/03/2002	---	ΣΑΡΑΝΤΟΠΟΥΛΟΣ ΚΥΛ/ΜΥΛΟΙ (ΚΟ)	1.07	---	1.07	11/06/2024	---	---	---	---	---	---	1000@1.17	---	---	---	---	---	---	---	---	---	

Διαπραγματεύσιμα Αμοιβαία Κεφάλαια (Δ.Α.Κ.)

934,675	---	---	---	---	15/06/2016	---	ALPHA ETF FTSE Athex Large Cap	35.92	0.45	P	35.76	11/06/2024	35.86	35.63	35.98	35.92	35.683	5@35.85	500@35.93	---	---	29,779	61	1,062,601.30	---	31.58	38	12003
---------	-----	-----	-----	-----	------------	-----	--------------------------------	-------	------	---	-------	------------	-------	-------	-------	-------	--------	---------	-----------	-----	-----	--------	----	--------------	-----	-------	----	-------

Επιτήρηση

89,078,604	0.040	---	---	---	07/07/2010	16/01/2024	5160	FRIGOGLOSS (ΚΟ)	0.24	0.84	P	0.238	11/06/2024	0.246	0.24	0.246	0.24	0.245	2170@0.238	8825@0.240	---	2023	16,352	13	3,999.79	21,378.86	0.212	0.44	50204000	
65,326,268	0.530	---	---	---	04/07/2007	19/07/2006	4750	SATO AE (ΚΟ)	0.034	---	0.034	11/06/2024	---	---	---	---	---	---	20000@0.031	5000@0.037	---	---	---	---	---	---	---	---	---	
13,191,620	0.620	---	---	---	04/08/2010	09/09/2002	5232	ΥΑΛCO - ΚΩΝΣΤΑΝΤΙΝΟΥ (ΚΟ)	0.162	---	0.162	11/06/2024	---	---	---	---	---	---	500@0.146	500@0.150	---	---	---	---	---	---	---	---	---	
17,579,754	4.16	---	---	---	18/08/2006	02/08/2010	---	ΒΙΟΤΕΡ (ΚΟ)	0.256	---	0.256	11/06/2024	0.234	0.234	0.256	0.256	0.251	---	803@0.254	---	---	2,841	7	711.87	4,500.42	0.2	0.436	50101010		
54,654,600	0.050	---	---	---	01/07/1998	30/12/2022	5275	ΒΙΣ (ΚΟ)	0.153	---	0.153	11/06/2024	---	---	---	---	---	---	400@0.153	---	---	2023	---	---	---	---	---	---	---	
51,754,364	0.300	---	---	---	23/12/2003	24/01/2007	5197	ΕΠΙΛΕΚΤΟΣ (ΚΟ)	0.14	---	0.14	11/06/2024	0.14	0.13	0.14	0.13	0.136	294@0.130	1000@0.140	---	---	1,861	4	252.63	7,245.61	0.108	0.164	55101020		
15,842,391	1.51	---	---	---	15/07/2009	12/05/2000	5141	ΜΠΗΤΡΟΣ ΣΥΜΜΕΤΟΧΙΚΗ (ΚΟ)	0.64	---	0.64	11/06/2024	0.64	0.64	0.64	0.64	0.64	200@0.580	3531@0.630	---	---	2,500	3	1,600.00	10,139.13	0.41	0.755	55102010		
24,319,250	0.300	---	---	---	09/07/2002	04/07/2007	5165	ΠΡΟΟΔΕΥΤΙΚΗ (ΚΟ)	0.252	9.57	P	0.23	11/06/2024	0.252	0.252	0.252	0.252	0.252	244100@0.252	---	---	---	---	8,900	3	2,242.80	6,128.45	0.228	0.4	50101010
28,438,268	0.070	---	---	---	21/08/2006	24/11/1999	5253	ΣΠΥΡΟΥ ΑΓΡ. ΟΙΚ. (ΚΟ)	0.155	---	0.155	11/06/2024	0.155	0.155	0.155	0.155	0.155	2000@0.150	1688@0.155	---	---	8,312	5	1,288.36	4,407.93	0.14	0.252	45102010		
1,011,000	1.00	---	---	---	01/07/2004	11/12/2012	5193	ΤΡΙΑ ΑΛΦΑ (ΚΟ)	5.9	---	5.9	11/06/2024	5.6	5.6	5.6	5.6	5.6	18@5.60	---	---	2023	---	90	3	504.00	5,964.90	5.35	8.95	55101020	

Κατάσταση σε Αναστολή

12,417,000	0.310	---	---	---	27/08/2019	28/08/2017	5233	MLS ΠΛΗΡΟΦΟΡΙΚΗ (ΚΟ)	0.57	---	0.57	12/05/2020	---	---	---	---	---	---	---	---	---	---	---	---	---	---	---	---	---	---
6,330,002	0.300	---	---	---	25/06/2002	15/03/2019	5278	ΒΑΡΒΑΡΕΣΙΟΣ (ΚΟ)	0.24	---	0.24	02/05/2023	---	---	---	---	---	---	---	---	---	---	---	---	---	---	---	---	---	---
3,961,300	1.28	---	---	---	29/06/2004	03/08/2000	5248	ΔΟΥΡΟΣ (ΚΟ)	0.25	---	0.25	24/04/2023	---	---	---	---	---	---	---	---	---	---	---	---	---	---	---	---	---	---
7,125,216	0.650	---	---	---	01/07/2005	14/12/1999	4955	ΚΡΕΚΑ (ΚΟ)	0.28	---	0.28	06/04/2023	---	---	---	---	---	---	---	---	---	---	---	---	---	---	---	---	---	---
7,734,375	1.00	---	---	---	09/07/2007	07/01/2011	5277	ΛΙΒΑΝΗ ΕΚΔΟΤ. ΟΡΓ. (ΚΟ)	0.125	---	0.125	28/04/2023	---	---	---	---	---	---	---	---	---	---	---	---	---	---	---	---	---	---
10,203,575	0.730	---	---	---	16/07/2007	18/10/1999	---	ΦΙΕΡΑΤΕΣ (ΚΟ)	0.359	---	0.359	30/04/2024	---	---	---	---	---	---	---	---	---	---	---	---	---	---	---	---	---	---

Σημειώσεις Χρεογράφων

Κωδικός Κείμενο σημείωσης

- () - Προσαρμοσμένα Μέρισματα λόγω διανομής Δωρεάν μετοχών.
- * - Τελευταία προσαρμοσμένη τιμή κλεισίματος.
- [1] - Καθαρά μερίσματα.
- [2] - Στη στήλη "Ημερ. Αποκοπής τελευταίου δικαιώματος" αναφέρεται η Ημερομηνία εισαγωγής για Νέες Εταιρείες.
- [3] - Η Χρηματιστηριακή αξία αναφέρεται στο σύνολο των μετοχών
- [4] - Η κωδικοποίηση των Κλάδων Οικονομικής Δραστηριότητας του Χ.Α. παρουσιάζονται στο Παράρτημα Α
- [5] - Η Χρηματιστηριακή Αξία αναφέρεται στο σύνολο των κατηγοριών μετοχών (εφόσον έχουν εισαχθεί περισσότερες της μιας κατηγορίες) και δεν αναφέρεται σε επιμέρους κατηγορίες μετοχών μιας εταιρείας.
- [6] - P/E μεγαλύτερο του 100
- [7] - Τελευταία εικόνα του Βιβλίου Εντολών πριν το τέλος της συνεδρίασης
- [8] - Στην Αξία Συναλλαγών των Μετοχών περιλαμβάνονται όλοι οι τύποι Πακέτων

4750 - Μεταφορά στην Κατηγορία Επιτήρησης από 8/4/2011.

4955 - Μεταφορά στην Επιτήρηση από 5/4/2013.

5093 - Μεταφορά στην Κατηγορία Επιτήρησης από 8/4/2015.

5141 - Μεταφορά στην Κατηγορία Επιτήρησης από 10/05/2017.

5160 - Μεταφορά στην Κατηγορία Επιτήρησης από 15/04/2016.

5165 - Μεταφορά στην Κατηγορία Επιτήρησης από 15/02/2018.

5193 - Μεταφορά στην κατηγορία Επιτήρησης από 25/10/2018.

5197 - Μεταφορά στην κατηγορία Επιτήρησης από 07/11/2018.

5232 - Μεταφορά στην Κατηγορία Επιτήρησης από 08/04/2011.

5233 - Αναστολή διαπραγμάτευσης από 13/05/2020.

5248 - Μεταφορά στην κατηγορία Επιτήρησης από 06/09/2011.

5253 - Μεταφορά στην Επιτήρηση από 14/5/2021.

5275 - Μεταφορά στη Κατηγορία Επιτήρησης από 09/07/2020.

5277 - Αναστολή διαπραγμάτευσης από 02/05/2023.

5278 - Αναστολή διαπραγμάτευσης από 03/05/2023.

Στοιχεία Συναλλαγών Πακέτων

Χρεόγραφο	Όγκος πακέτου	Τιμή πακέτου	Αξία πακέτου	Ώρα έγκρισης	Σημείωση
EUROBANK HOLDINGS (ΚΟ)	141,000	2.13	300,471.00	10:33:13	20
ΠΕΙΡΑΙΩΣ FINANCIAL HOLD (ΚΟ)	5,512	3.81	20,993.00	13:23:00	14
EUROBANK HOLDINGS (ΚΟ)	2,563,055	2.15	5,515,694.36	14:11:05	20
ALPHA ΥΠΗΡΕΣΙΩΝ ΣΥΜΜ (ΚΟ)	245,920	1.61	396,914.88	15:07:25	20
ΠΕΙΡΑΙΩΣ FINANCIAL HOLD (ΚΟ)	195,947	3.82	748,517.54	16:02:47	20
ΕΘΝΙΚΗ ΤΡΑΠΕΖΑ (ΚΟ)	93,650	8.25	772,612.50	16:03:55	20
ALPHA ΥΠΗΡΕΣΙΩΝ ΣΥΜΜ (ΚΟ)	216,299	1.61	347,916.94	16:58:08	20
EUROBANK HOLDINGS (ΚΟ)	236,473	2.18	515,274.67	17:00:39	20
EUROBANK HOLDINGS (ΚΟ)	700,000	2.16	1,509,900.00	17:13:15	20
ALPHA ΥΠΗΡΕΣΙΩΝ ΣΥΜΜ (ΚΟ)	200,000	1.62	323,600.00	17:13:38	20
JUMBO (ΚΟ)	50,000	26.30	1,315,000.00	17:14:05	20

Σημειώσεις πακέτων

- 9 - Μέθοδος 6-1 / Ειδική Χρέωση
- 10 - Μέθοδος 6-1 / Ειδική Χρέωση, Αυθημερόν Διακανονισμός
- 14 - Μέθοδος 6-3 / Πακέτο Αποκατάστασης, Ατελής αγορά και Πώληση
- 18 - Μέθοδος 6-2 / SPOT 1
- 19 - Μέθοδος 6-2 / SPOT 2
- 20 - Μέθοδος 6-1 και Μέθοδος 6-1 Αυθημερόν Διακανονισμός
- 21 - Άλλη Προσυμφωνημένη

Στοιχεία Συναλλαγών Δικαιωμάτων

Ημερ. αποκοπής	Έναρξη εξάσκησης	Λήξη εξάσκησης	Λήξη διαπραγμάτευσης	Δικαιώματα	Κατωτ Τιμή	Ανωτ Τιμή	Τιμή κλεισ.	Τελευταία ζήτηση	Τελευταία προσφορά	Όγκος	Πράξεις	Αξία Συναλλαγών
----------------	------------------	----------------	----------------------	------------	------------	-----------	-------------	------------------	--------------------	-------	---------	-----------------

Δεν υπάρχουν Συναλλαγές Δικαιωμάτων.

Στοιχεία Συναλλαγών Εκποιήσεων

Χρεόγραφα	Τύπος Χρεογράφου	Όγκος Συναλλαγών	Αριθμός Πράξεων	Αξία Συναλλαγών	Σημείωση
-----------	------------------	------------------	-----------------	-----------------	----------

Δεν πραγματοποιήθηκαν Εκποιήσεις Μετοχών.

Σημειώσεις Εκποιήσεων

- Δημόσιος Ανοικτός Πλειστηριασμός
- Εκποίηση Ενσώματων Ονομαστικών Μετοχών
- Εκποίηση Αδιάθετων Κλασματικών Υπολοίπων

Στοιχεία Ενεργητικού Διαπραγματεύσιμων Αμοιβαίων Κεφαλαίων (Δ.Α.Κ.)

	Ημερομηνία συναλλαγών	Δημιουργία / Εξαγορά	Αριθ. Μερ. (T-1)	Νέα Μερ. (T-1)	Εξαγορασθ. Μερ. (T-1)	Μερίδια (T) [1]	Αξία Ενεργητικού [2]	Καθαρή Τιμή	Μέρισμα /Μερίδιο	Ημερ. Αποκοπής
ALPHA ETF FTSE Athex Large Cap	12/06/2024	5,000	934,675	---	---	934,675	33,341,530.00	35.6718	0.62	03/07/2023

Σημειώσεις Δ.Α.Κ.

[1] - Αριθμ. μεριδίων (T) = Αριθμ. μεριδίων (T-1) + Νεοεκδιθέντα μερίδια (T-1) - Εξαγορασθέντα μερίδια (T-1)

[2] - Περιλαμβάνονται και τα μερίδια που δημιουργήθηκαν / εξαγοράσθηκαν την ημέρα T-1.

Περιγραφή	Στοιχεία
Όνομασία Δ.Α.Κ.	ALPHA ETF FTSE Athex Large Cap
Σύμβολο Δ.Α.Κ. (GR)	ΑΔΑΚ
Σύμβολο Δ.Α.Κ. (EN)	AETF
ISIN Δ.Α.Κ.	GRF000153004
Κατηγορία Διαπραγμάτευσης	Διαπραγματεύσιμα Αμοιβαία Κεφάλαια (Δ.Α.Κ.)
Τύπος Δ.Α.Κ.	Μετοχών
Τρόπος διαχείρισης	Παθητικός
Επενδυτική Στρατηγική	Σκοπός της επενδυτικής πολιτικής του Αμοιβαίου Κεφαλαίου είναι η αναπαραγωγή της αποδόσεως του Δείκτη FTSE/X.A. Large Cap του Χρηματιστηρίου Αθηνών σε όρους Ευρώ, ακολουθώντας πλήρως και πανομοιότυπες τη σύνθεση του υποκείμενου Δείκτη.
Εκδότης	ΑΛΦΑ ASSET MANAGEMENT Α.Ε.Δ.Α.Κ.
Εταιρεία Διαχείρισης	ΑΛΦΑ ASSET MANAGEMENT Α.Ε.Δ.Α.Κ.
Ειδικοί Διαπραγματευτές	ΑΛΦΑ FINANCE Α.Χ.Ε.Π.Ε.Υ., ΕΘΝΙΚΗ ΧΡΗΜΑΤΙΣΤΗΡΙΑΚΗ Α.Χ.Ε.Π.Ε.Υ.
Θεματοφύλακας	ΑΛΦΑ ΤΡΑΠΕΖΑ Α.Ε.
Σύμβολο Δείκτη (GR)	FTSE
Σύμβολο Δείκτη (EN)	FTSE
Όνομασία Δείκτη	FTSE/X.A. Large Cap
ISIN Δείκτη	GRI99201A006
Κλάσμα Δείκτη [1]	1/100
Αρχική Τιμή Μεριδίου	21.76
Συνολικός Αριθμός Μεριδίων [2]	934,675
Ημερομηνία πρώτης Έκδοσης	14/01/2008
Ημερομηνία έναρξης Διαπραγμάτευσης	24/01/2008
Νόμισμα Διαπραγμάτευσης	ΕΥΡΩ
Νόμισμα Ενεργητικού	ΕΥΡΩ
Αρχική Αξία Ενεργητικού [3]	3,000,000.00
Αριθμ. Μεριδίων για Δημιουργία-Εξαγορά [4]	5,000
Αμοιβή Διαχείρισης	0.375


Σημειώσεις Δ.Α.Κ.

- [1] - Το κλάσμα της τιμής του δείκτη που αποτελεί η τιμή της πρώτης έκδοσης
[2] - Ο αριθμός μεριδίων που διαπραγματεύθηκαν στο Χρηματιστήριο την ημέρα Τ
[3] - Η αξία του ενεργητικού κατά την έκδοση
[4] - Ο αριθμός μεριδίων που απαιτείται κατά τη διαδικασία δημιουργίας εξαγοράς

12/06/2024

Ανακοινώσεις

Η.Δ.Τ.



ΑΝΑΚΟΙΝΩΣΕΙΣ

ΕΤΑΙΡΙΚΕΣ ΠΡΑΞΕΙΣ

ΧΡΗΜΑΤΙΚΕΣ ΔΙΑΝΟΜΕΣ

Οι μετοχές της εταιρίας «BRIQ PROPERTIES Α.Ε.Α.Π.» (GRS517003000) είναι διαπραγματεύσιμες στο Χρηματιστήριο Αθηνών χωρίς το ποσό €0,1045 ανά μετοχή (καθαρό ποσό).

ΓΝΩΣΤΟΠΟΙΗΣΕΙΣ ΕΤΑΙΡΙΩΝ

From: MOTOP ΟΪΛ Α.Ε.

Posted At: 11 June 2024 17:22

Conversation: Χορήγηση ειδικής άδειας του ΔΣ της MOTOP ΟΙΛ (ΕΛΛΑΣ) ΔΙΥΛΙΣΤΗΡΙΑ ΚΟΡΙΝΘΟΥ Α.Ε. για κατάρτιση συναλλαγής της θυγατρικής MANETIAL LIMITED με συνδεδεμένο μέρος, όπως προβλέπεται στα άρθρα 99 έως 101 του Νόμου 4548/2018

Posted To: DOLAnnouncements2

Subject: Χορήγηση ειδικής άδειας του ΔΣ της MOTOP ΟΙΛ (ΕΛΛΑΣ) ΔΙΥΛΙΣΤΗΡΙΑ ΚΟΡΙΝΘΟΥ Α.Ε. για κατάρτιση συναλλαγής της θυγατρικής MANETIAL LIMITED με συνδεδεμένο μέρος, όπως προβλέπεται στα άρθρα 99 έως 101 του Νόμου 4548/2018

Σε συνέχεια της ανακοίνωσής της προς το επενδυτικό κοινό της 22ας Μαΐου 2024, η MOTOP ΟΙΛ (ΕΛΛΑΣ) ΔΙΥΛΙΣΤΗΡΙΑ ΚΟΡΙΝΘΟΥ Α.Ε. (η "Εταιρεία") ενημερώνει ότι το Διοικητικό της Συμβούλιο στη συνεδρίασή του της 10ης Ιουνίου 2024, παρείχε ειδική άδεια προκειμένου η θυγατρική της με την επωνυμία MANETIAL LIMITED να προβεί σε απόκτηση ποσοστού 94,44% του μετοχικού κεφαλαίου της εταιρίας «ΗΛΕΚΤΩΡ Ανώνυμη Εταιρεία Ενεργειακών και Περιβαλλοντικών Εφαρμογών» («ΗΛΕΚΤΩΡ Α.Ε.»). Ειδικότερα, το Διοικητικό Συμβούλιο της Εταιρείας έδωσε την έγκρισή του προκειμένου η MANETIAL LIMITED (Αγοραστής) να καταρτίσει Σύμβαση Αγοραπωλησίας για την απόκτηση 185.793 ονομαστικών μετοχών εκδόσεως ΗΛΕΚΤΩΡ Α.Ε. κυριότητας της εισηγμένης στο Χρηματιστήριο Αθηνών

εταιρείας ΕΛΛΑΚΤΩΡ Α.Ε. (Πωλητής και συμβαλλόμενο μέρος) έναντι ποσού Ευρώ 114.731.111,11. Οι εν λόγω 185.793 μετοχές αντιστοιχούν στο 94,44% του μετοχικού κεφαλαίου της ΗΛΕΚΤΩΡ Α.Ε.

Η ΜΟΤΟΡ ΟΙΛ (ΕΛΛΑΣ) ΔΙΥΛΙΣΤΗΡΙΑ ΚΟΡΙΝΘΟΥ Α.Ε. και η ΕΛΛΑΚΤΩΡ Α.Ε. είναι συνδεδεμένα μέρη, καθώς η πρώτη συμμετέχει με ποσοστό 29,87% στο μετοχικό κεφάλαιο της δεύτερης, σύμφωνα με οριζόμενα στα άρθρα 99 έως και 101 του Ν.4548/2018.

Το Διοικητικό Συμβούλιο της Εταιρείας έχοντας λάβει υπόψη την έκθεση αξιολόγησης της ελεγκτικής εταιρείας Deloitte Ανώνυμη Εταιρία Ορκωτών Ελεγκτών Λογιστών με ημερομηνία 10 Ιουνίου 2024, έκρινε το τίμημα των Ευρώ 114.731.111,11 για την απόκτηση μέσω της MANETIAL LIMITED του 94,44% του μετοχικού κεφαλαίου της ΗΛΕΚΤΩΡ Α.Ε. ως δίκαιο και εύλογο για την Εταιρεία και τους μετόχους της που δεν είναι συνδεδεμένα μέρη, συμπεριλαμβανομένων των μετόχων μειοψηφίας βάσει των διατάξεων του άρθρου 101 παρ. 1 του Ν. 4548/2018. Σύμφωνα με την έκθεση της Deloitte Ανώνυμη Εταιρία Ορκωτών Ελεγκτών Λογιστών το ποσό των 114.731.111,11 Ευρώ, όπως θα προσαρμοστεί σύμφωνα με τους συνήθεις όρους στις συναλλαγές αυτού του είδους οι οποίοι προβλέπονται στο σχέδιο της Σύμβασης Αγοραπωλησίας, ανταποκρίνεται στην εύλογη αγοραία αξία του 94,44% της ΗΛΕΚΤΩΡ Α.Ε.

Η έκθεση αξιολόγησης της Deloitte Ανώνυμη Εταιρία Ορκωτών Ελεγκτών Λογιστών είναι διαθέσιμη στην εταιρική ιστοσελίδα www.moh.gr στην ειδικότερη επιλογή: Ενημέρωση Επενδυτών / Ρυθμιζόμενες Πληροφορίες / Χρηματιστηριακές Ανακοινώσεις / 2024.

Σύμφωνα με το Νόμο 4548/2018 η ειδική άδεια του Διοικητικού Συμβουλίου της Εταιρείας για την πραγματοποίηση της παραπάνω συναλλαγής και μεταβίβασης των 185.793 μετοχών εκδόσεως ΗΛΕΚΤΩΡ Α.Ε. ισχύει για έξι (6) μήνες.

Η παρούσα ανακοίνωση δημοσιεύεται σύμφωνα με την παράγραφο 3 του άρθρου 100 του Ν.4548/2018.

Μαρούσι, 11 Ιουνίου 2024

Το Διοικητικό Συμβούλιο

From: AUTOHELLAS A.T.E.E.
Posted At: 11 June 2024 17:36
Conversation: XPENG MOTORS και AUTOHELLAS (Ορθή Επανάληψη)
Posted To: DOLAnnouncements2

Subject: XPENG MOTORS και AUTOHELLAS (Ορθή Επανάληψη)

.

[XPENG MOTORS και AUTOHELLAS](#)

[View article...](#)

From: ΕΛΛΑΚΤΩΡ Α.Ε.
Posted At: 11 June 2024 17:42
Conversation: Ανακοίνωση κατ άρθρο 99-101/ Συναλλαγές με Συνδεδεμένα Μέρη
Posted To: DOLAnnouncements2
Subject: Ανακοίνωση κατ άρθρο 99-101/ Συναλλαγές με Συνδεδεμένα Μέρη

Ανακοίνωση σύμφωνα με το άρθρο 101 παρ. 2 του νόμου 4548/2018

(Δημοσιοποίηση των Συναλλαγών με Συνδεδεμένα Μέρη)

Η «ΕΛΛΑΚΤΩΡ ΑΝΩΝΥΜΗ ΕΤΑΙΡΕΙΑ» (εφεξής η «**Εταιρεία**»), ανακοινώνει προς το επενδυτικό κοινό ότι κατά τη συνεδρίαση του Διοικητικού της Συμβουλίου της 10.06.2024, αποφασίστηκαν τα εξής:

Η χορήγηση, σύμφωνα με τις διατάξεις των άρθρων 99, 100 και 101 του Ν. 4548/2018, όπως ισχύει, ειδικής αδειάς για την σύναψη σύμβασης της Εταιρείας με συνδεδεμένο μέρος (κατά την έννοια του άρθρου 99 παρ. 2(α) του Ν. 4548/2018).

Συγκεκριμένα το Διοικητικό Συμβούλιο παρείχε την άδειά του για την σύναψη σύμβασης αγοραπωλησίας μετοχών με την κυπριακή εταιρεία περιορισμένης ευθύνης με την επωνυμία «MANETIAL LIMITED», η οποία, ως 100% θυγατρική της υφιστάμενης μετόχου, εταιρείας με την επωνυμία «**ΜΟΤΟΡ ΟΪΛ ΕΛΛΑΣ ΔΥΙΛΙΣΤΗΡΙΑ ΚΟΡΙΝΘΟΥ Α.Ε.**», αποτελεί συνδεδεμένη εταιρεία κατά τα οριζόμενα στην περ. α της παρ. 2 του άρθρου 99 Ν. 4548/2018 της Εταιρείας, σύμφωνα με την οποία:

1. Η Εταιρεία θα πωλήσει και θα μεταβιβάσει 185.793 κοινές ονομαστικές μετά ψήφου μετοχές της ΗΛΕΚΤΩΡ Α.Ε., κυριότητος της Εταιρείας, προς την κυπριακή εταιρεία περιορισμένης ευθύνης με την επωνυμία «MANETIAL LIMITED», που αντιστοιχούν σε ποσοστό 94,44% του ολοσχερώς καταβεβλημένου μετοχικού της κεφαλαίου, έναντι συνολικού τιμήματος εκατόν δέκα τεσσάρων εκατομμυρίων εφτακοσίων τριάντα μία χιλιάδων εκατόν έντεκα ευρώ (€114.731.111,00), σύμφωνα με τους ειδικότερους όρους που περιλαμβάνονται στην από 22.05.2024 δεσμευτική προσφορά (η «**Προσφορά**»). Η σύμβαση αγοραπωλησίας (εφεξής η «**Σύμβαση Αγοραπωλησίας**») περιλαμβάνει συνήθεις για τέτοιες συναλλαγές εγγυοδοτικές δηλώσεις, με τις αντίστοιχες υποχρεώσεις αποζημίωσης του Αγοραστή, όπως αυτές περιγράφονται στη Σύμβαση Αγοραπωλησίας Μετοχών, η

οποία προβλέπει όλες τις επιμέρους συμβάσεις και εταιρικές πράξεις που θα λάβουν χώρα για την υλοποίηση της συγκεκριμένης συναλλαγής.

2. Οι όροι της ανωτέρω Σύμβασης Αγοραπωλησίας Μετοχών, αποτελούν συνήθεις όρους για αντίστοιχες συμβάσεις και η σύναψη αυτής είναι δίκαιη και προς όφελος της Εταιρείας.

3. Η ως άνω απόφαση του Δ.Σ. ελήφθη με βάση την από 10.06.2024 έκθεση αξιολόγησης («fairness opinion») της ανεξάρτητης ελεγκτικής εταιρείας «AXIA Ventures Group Limited», επί του δικαίου και ευλόγου της συναλλαγής, η οποία έγινε αποδεκτή από το Δ.Σ. της Εταιρείας.

4. Η έγκριση της ως άνω σύμβασης παρασχέθηκε από το Διοικητικό Συμβούλιο της Εταιρείας, σύμφωνα με τις διατάξεις των άρθρων 99 επ. του νόμου 4548/2018, όπως ισχύει και τηρήθηκαν οι κατ' αρ. 101 του Ν. 4548/18, διατυπώσεις δημοσιότητας. Η ολοκλήρωση της ανωτέρω συναλλαγής τελεί υπό την αίρεση της έγκρισης της Γενικής Συνέλευσης των Μετόχων της Εταιρείας, καθώς και όλων των λοιπών κατά νόμον απαιτούμενων εγκρίσεων και αδειών, συμπεριλαμβανομένης της έγκρισης της Επιτροπής Ανταγωνισμού.

Κηφισιά, 11 Ιουνίου 2024

[Ανακοίνωση σύμφωνα με το άρθρο 101 παρ. 2 του νόμου 4548/2018](#)

From: ΕΛΛΑΚΤΩΡ Α.Ε.
Posted At: 11 June 2024 17:48
Conversation: ΑΝΑΚΟΙΝΩΣΗ/ ΑΓΟΡΕΣ REDS
Posted To: DOLAnnouncements2

Subject: ΑΝΑΚΟΙΝΩΣΗ/ ΑΓΟΡΕΣ REDS

Ανακοίνωση

Η εταιρεία με την επωνυμία «ΕΛΛΑΚΤΩΡ ΑΝΩΝΥΜΗ ΕΤΑΙΡΕΙΑ» και τον διακριτικό τίτλο «ΕΛΛΑΚΤΩΡ Α.Ε.» (εφεξής η «Εταιρεία»), ενημερώνει το επενδυτικό κοινό για τα κάτωθι:

Σε συνέχεια της από 19.04.2024 ανακοίνωσης της Εταιρείας σχετικά με την από 18.04.2024 απόφαση του Δ.Σ. της για αγορά επιπλέον μετοχών της εκδότριας REDS ΑΕ μέσω του ΧΑ, η ΕΛΛΑΚΤΩΡ απέκτησε την 11.06.2024, 49.558 μετοχές και αντίστοιχα δικαιώματα ψήφου της REDS ΑΕ, με τιμή αγοράς €2,70 ανά μετοχή.

Κηφισιά, 11.06.2024

[Αγορές 11.06.2024](#)

From: JUMBO A.E.E.
Posted At: 11 June 2024 17:52
Conversation: Ενημέρωση Μετόχων για την πορεία των πωλήσεων κατά το 5μηνο του 2024
Posted To: DOLAnnouncements2
Subject: Ενημέρωση Μετόχων για την πορεία των πωλήσεων κατά το 5μηνο του 2024

Οι ευρωεκλογές τελείωσαν, οι πόλεμοι στα βόρεια και τα νότια της Ευρώπης συνεχίζονται. Στη Μέση Ανατολή, οι συνεχείς αναβολές των συμφωνιών εκχειρίδας επιτείνουν τα προβλήματα στην εφοδιαστική αλυσίδα, ανοίγοντας την όρεξη σε καιροσκοπικές τιμολογήσεις από πλευράς των φορέων που διακινούν και διαχειρίζονται εμπορεύματα.

Σε Ελλάδα και Ευρώπη, ο πληθωρισμός δείχνει να υποχωρεί, η ακρίβεια ωστόσο παραμένει καθώς οι τιμές σε πολλά αγαθά πρώτης ανάγκης παραμένουν αναντίστοιχες των εισοδημάτων.

Καθώς ολοκληρώνεται το πρώτο εξάμηνο του έτους, τα δεδομένα της αγοράς προς το παρόν δεν δικαιολογούν ενθουσιασμό, αντιθέτως προτρέπουν σε αμυντικές στρατηγικές και επιλογές αυτοσυγκράτησης.

Για τον **όμιλο JUMBO**, ο **Μάιος 2024** ήταν ένας μήνας που κατέγραψε αύξηση πωλήσεων κατά +10% συνολικά, σε σχέση με τον αντίστοιχο περσινό μήνα.

Οι πωλήσεις του Μαΐου περιλαμβάνουν και ένα μέρος των Πασχαλιάτικων αγορών.

- Στο σύνολο τους, στο **πρώτο πεντάμηνο** του 2024, οι πωλήσεις του Ομίλου, εμφανίζονται αυξημένες κατά +8% περίπου.

Η **διοίκηση του Ομίλου JUMBO**, παραμένει επιφυλακτική όσον αφορά την εξέλιξη των μεγεθών για το υπόλοιπο της χρονιάς, διατηρεί -προς το παρόν- τις εκτιμήσεις της για αύξηση τζίρου και κερδών της τάξης +8% **έως** +10%, δεσμεύεται ωστόσο να επανεξετάσει το συνολικό πλαίσιο της καθοδήγησης της τον Ιούλιο, αφού αναλύσει τα στοιχεία του πρώτου εξαμήνου του έτους σε συνδυασμό με το διεθνές γεωπολιτικό περιβάλλον.

Αναλυτικά η πορεία των πωλήσεων ανά χώρα

Ελλάδα

Τον **Μάιο** του 2024, οι καθαρές πωλήσεις της μητρικής εταιρείας (χωρίς να υπολογίζονται οι ενδοεταιρικές συναλλαγές), παρουσίασαν αύξηση κατά +10% περίπου.

Συνολικά για το **πρώτο πεντάμηνο** του έτους 2024, οι καθαρές πωλήσεις της μητρικής εταιρείας -χωρίς τις ενδοεταιρικές συναλλαγές- παρουσίασαν αύξηση κατά +8% περίπου σε σχέση με το 2023.

Σημειώνεται ότι αρχές Ιουνίου ξεκίνησε τη λειτουργία του, το πλήρως ανακαινισμένο υπερκατάστημα Jumbo στην **Λάρισα** που παρέμενε κλειστό λόγω του πρωτοφανούς πλημμυρικού φαινομένου στις αρχές Σεπτεμβρίου του 2023.

Κύπρος

Οι πωλήσεις των καταστημάτων κατά τον **Μάιο** του 2024, ήταν αυξημένες κατά 1% περίπου.

Συνολικά οι πωλήσεις των καταστημάτων στην Κύπρο για το **πρώτο πεντάμηνο** του 2024 είναι αυξημένες κατά 3% περίπου, σε σχέση με το αντίστοιχο περσινό διάστημα.

Βουλγαρία

Οι πωλήσεις του δικτύου κατέγραψαν αύξηση κατά +9% περίπου τον Μάιο του 2024, σε σχέση με τον αντίστοιχο περσινό μήνα.

Συνολικά οι πωλήσεις στη Βουλγαρία, για το **πρώτο πεντάμηνο** του 2024, είναι αυξημένες κατά +9% περίπου, σε σχέση με το αντίστοιχο περσινό διάστημα.

Ρουμανία

Οι πωλήσεις του δικτύου καθώς και του ηλεκτρονικού καταστήματος (www.e-jumbo.ro) σημείωσαν αύξηση της τάξης του +16% περίπου τον Μάιο του 2024, σε σχέση με τον αντίστοιχο περσινό μήνα.

Συνολικά, οι πωλήσεις στη Ρουμανία, για το **πρώτο πεντάμηνο** του 2024, είναι αυξημένες κατά +13% περίπου, σε σχέση με το αντίστοιχο περσινό διάστημα.

Υπενθυμίζεται ότι τον **Μάιο**, πραγματοποιήθηκε η Ετήσια Γενική Συνέλευση μετόχων του Ομίλου JUMBO.

- Οι μέτοχοι ενέκριναν την πρόταση της διοίκησης για **διανομή μερίσματος** από τα κέρδη του 2023, που αντιστοιχεί σε ποσό **1 Ευρώ ανά μετοχή (μικτό)**.
- Η καταβολή του μερίσματος θα ξεκινήσει στις **16 Ιουλίου 2024**.

From: NOVAL PROPERTY
Posted At: 11 June 2024 18:00
Conversation: ΑΝΑΚΟΙΝΩΣΗ_Γνωστοποίηση Ποσοστών Συμμετοχής
Posted To: DOLAnnouncements2

Subject: ΑΝΑΚΟΙΝΩΣΗ_Γνωστοποίηση Ποσοστών Συμμετοχής

Παρακαλούμε όπως δείτε την επισυναπτόμενη ανακοίνωση.

[ΑΝΑΚΟΙΝΩΣΗ_Γνωστοποίηση Ποσοστών Συμμετοχής](#)

From: NOVAL PROPERTY
Posted At: 11 June 2024 18:24
Conversation: ΔΕΛΤΙΟ ΤΥΠΟΥ_Εκμίσθωση γραφειακών χώρων The Grid στην ΕΥ Ελλάδα
Posted To: DOLAnnouncements2

Subject: ΔΕΛΤΙΟ ΤΥΠΟΥ_Εκμίσθωση γραφειακών χώρων The Grid στην ΕΥ Ελλάδα

Παρακαλούμε όπως δείτε το επισυναπτόμενο Δελτίο Τύπου.

[ΔΕΛΤΙΟ ΤΥΠΟΥ_Εκμίσθωση γραφειακών χώρων The Grid στην ΕΥ Ελλάδα](#)

From: ΠΡΟΝΤΕΑ Α.Ε.Ε.Α.Π.
Posted At: 11 June 2024 18:36
Conversation: Ανακοίνωση Αποφάσεων Τακτικής Γενικής Συνέλευσης
Μετόχων 11.06.2024
Posted To: DOLAnnouncements2

Subject: Ανακοίνωση Αποφάσεων Τακτικής Γενικής Συνέλευσης
Μετόχων 11.06.2024

Παρακαλώ δείτε τις αποφάσεις της ΤΓΣ

[Ανακοίνωση Αποφάσεων Τακτικής Γενικής Συνέλευσης Μετόχων 11.06.2024](#)

From: ΠΡΟΝΤΕΑ Α.Ε.Ε.Α.Π.
Posted At: 11 June 2024 18:38
Conversation: Prodea Investments: Ανακοίνωση Διανομής Μερίσματος χρήσης 2023
Posted To: DOLAnnouncements2

Subject: Prodea Investments: Ανακοίνωση Διανομής Μερίσματος χρήσης 2023

Παρακαλώ δείτε την συνημμένη ανακοίνωση

[Prodea Investments: Ανακοίνωση Διανομής Μερίσματος χρήσης 2023](#)

From: INTRALOT A.E.

Posted At: 11 June 2024 18:47

Conversation: Δελτίο Τύπου: Η INTRALOT ολοκληρώνει με επιτυχία τη μετάβαση του κεντρικού συστήματος της κρατικής Λοταρίας της British Columbia στο cloud οικοσύστημα LotosX Omni

Posted To: DOLAnnouncements2

Subject: Δελτίο Τύπου: Η INTRALOT ολοκληρώνει με επιτυχία τη μετάβαση του κεντρικού συστήματος της κρατικής Λοταρίας της British Columbia στο cloud οικοσύστημα LotosX Omni

Δείτε το Δελτίο Τύπου

[Δελτίο Τύπου](#)

From: ΕΛΛΑΚΤΩΡ Α.Ε.
Posted At: 11 June 2024 18:55
Conversation: ΑΝΑΚΟΙΝΩΣΗ ΓΙΑ ΤΗΝ ΠΡΟΑΝΑΓΓΕΛΙΑ ΕΚΤΑΚΤΗΣ ΓΕΝΙΚΗΣ ΣΥΝΕΛΕΥΣΗΣ
Posted To: DOLAnnouncements2
Subject: ΑΝΑΚΟΙΝΩΣΗ ΓΙΑ ΤΗΝ ΠΡΟΑΝΑΓΓΕΛΙΑ ΕΚΤΑΚΤΗΣ ΓΕΝΙΚΗΣ ΣΥΝΕΛΕΥΣΗΣ

Π Ρ Ο Σ Κ Λ Η Σ Η

των μετόχων της ανώνυμης εταιρείας με την επωνυμία

«ΕΛΛΑΚΤΩΡ ΑΝΩΝΥΜΗ ΕΤΑΙΡΕΙΑ» και το διακριτικό τίτλο «ΕΛΛΑΚΤΩΡ ΑΕ»

(η «Εταιρεία»)

ΑΡ. Γ.Ε.ΜΗ.: 251501000 (ΑΡ.Μ.Α.Ε. 874/06/Β/86/16)

σε Έκτακτη Γενική Συνέλευση

[Πρόσκληση σε Έκτακτη Γενική Συνέλευση 08.07.2024](#)

From: ΜΟΤΟΔΥΝΑΜΙΚΗ Α.Ε.Ε.
Posted At: 11 June 2024 19:05
Conversation: ΑΝΑΚΟΙΝΩΣΗ ΕΝΑΡΞΗΣ ΠΡΟΓΡΑΜΜΑΤΟΣ ΑΠΟΚΤΗΣΗΣ ΙΔΙΩΝ ΜΕΤΟΧΩΝ
Posted To: DOLAnnouncements2

Subject: ΑΝΑΚΟΙΝΩΣΗ ΕΝΑΡΞΗΣ ΠΡΟΓΡΑΜΜΑΤΟΣ ΑΠΟΚΤΗΣΗΣ ΙΔΙΩΝ ΜΕΤΟΧΩΝ

Δείτε το επισυναπτόμενο αναφορικά με την έναρξη προγράμματος αγοράς ιδίων μετοχών της ΜΟΤΟΔΥΝΑΜΙΚΗ ΑΕΕ

[Ανακοίνωση Έναρξη Προγράμματος Αγοράς Ιδίων Μετοχών](#)

From: ΜΟΤΟΔΥΝΑΜΙΚΗ Α.Ε.Ε.
Posted At: 11 June 2024 19:12
Conversation: ΑΝΑΚΟΙΝΩΣΗ ΔΩΡΕΑΝ ΔΙΑΘΕΣΗΣ ΙΔΙΩΝ ΜΕΤΟΧΩΝ
Posted To: DOLAnnouncements2

Subject: ΑΝΑΚΟΙΝΩΣΗ ΔΩΡΕΑΝ ΔΙΑΘΕΣΗΣ ΙΔΙΩΝ ΜΕΤΟΧΩΝ

Δείτε το επισυναπτόμενο αναφορικά με την δωρεάν διάθεση ιδίων μετοχών της ΜΟΤΟΔΥΝΑΜΙΚΗ ΑΕΕ

[Ανακοίνωση_Δωρεάν Διάθεση Ιδίων Μετοχών \(Bonus\)](#)

From: COCA-COLA HBC A.G.
Posted At: 11 June 2024 19:41
Conversation: Transaction in Own Shares
Posted To: DOLAnnouncements2

Subject: Transaction in Own Shares

See the attached announcement.

[Transaction in Own Shares](#)

From: ΑΕΡΟΠΟΡΙΑ ΑΙΓΑΙΟΥ Α.Ε.
Posted At: 12 June 2024 09:06
Conversation: Αγορά Ιδίων Μετοχών
Posted To: DOLAnnouncements2

Subject: Αγορά Ιδίων Μετοχών

Αγορά Ιδίων Μετοχών

[Αγορά Ιδίων Μετοχών](#)

From: ΓΡ. ΣΑΡΑΝΤΗΣ Α.Β.Ε.Ε.
Posted At: 12 June 2024 09:15
Conversation: Αγορά Ιδίων Μετοχών
Posted To: DOLAnnouncements2

Subject: Αγορά Ιδίων Μετοχών

Αθήνα, 12 Ιουνίου 2024

Ανακοίνωση Αγοράς Ιδίων Μετοχών

Η εταιρεία ΓΡ. ΣΑΡΑΝΤΗΣ Α.Β.Ε.Ε. ανακοινώνει ότι, κατ' εφαρμογή της από 23.04.2024 σχετικής απόφασης της Τακτικής Γενικής Συνέλευσης των Μετόχων της, προέβη την 11^η Ιουνίου 2024 σε αγορά 4.379 ιδίων μετοχών με μέση τιμή κτήσης 11,26 ευρώ ανά μετοχή και συνολική αξία συναλλαγής 49.303,22 ευρώ.

Μετά και την προαναφερόμενη αγορά, η εταιρεία κατέχει συνολικά 2.215.419 ίδιες μετοχές, ήτοι ποσοστό 3,31% του συνόλου των μετοχών της εταιρείας.

Η ανακοίνωση εκδίδεται σύμφωνα με το άρθρο 49 του Ν. 4548/2018 και κατ' εφαρμογή του υπ' αριθμ. 596/2014 Κανονισμού του Ευρωπαϊκού Κοινοβουλίου και Συμβουλίου και του κατ' εξουσιοδότηση Κανονισμού (ΕΕ) 2016/1052.

[Αγορά Ιδίων Μετοχών](#)

From: EUROBANK ERGASIAS ΥΠΗΡΕΣΙΩΝ
Posted At: 12 June 2024 09:45
Conversation: Ανακοίνωση - Η Eurobank ανακοινώνει την απόκτηση επιπλέον μετοχών της Ελληνικής Τράπεζας
Posted To: DOLAnnouncements2
Subject: Ανακοίνωση - Η Eurobank ανακοινώνει την απόκτηση επιπλέον μετοχών της Ελληνικής Τράπεζας

Τετάρτη, 12 Ιουνίου 2024

ΑΝΑΚΟΙΝΩΣΗ

Η Eurobank ανακοινώνει την απόκτηση επιπλέον μετοχών της Ελληνικής Τράπεζας

Η Τράπεζα Eurobank A.E. («Eurobank»), θυγατρική της Eurobank Ergasias Υπηρεσιών και Συμμετοχών A.E., ανακοινώνει ότι στις 11 Ιουνίου 2024 αγόρασε 240.303 μετοχές της Ελληνικής Τράπεζας Δημόσιας Εταιρείας Λτδ («Ελληνική Τράπεζα») στην τιμή των €2,56 ανά μετοχή και έναντι συνολικού τιμήματος €0,62 εκ. περίπου.

Η Eurobank, μετά την παραπάνω απόκτηση, κατέχει άμεσα 229.029.857 μετοχές που αντιπροσωπεύουν το 55,48% του συνολικού εκδοθέντος μετοχικού κεφαλαίου και των δικαιωμάτων ψήφου της Ελληνικής Τράπεζας.

[Ανακοίνωση - Η Eurobank ανακοινώνει την απόκτηση επιπλέον μετοχών της Ελληνικής Τράπεζας](#)

From: EPSILON NET A.E.
Posted At: 12 June 2024 09:57
Conversation: Ανακοίνωση σύμφωνα με τις διατάξεις του άρθρου 24 παρ. 2 (α) του Ν. 3461/2006
Posted To: DOLAnnouncements2

Subject: Ανακοίνωση σύμφωνα με τις διατάξεις του άρθρου 24 παρ. 2 (α) του Ν. 3461/2006

Η Epsilon Net A.E. (η «**Εταιρεία**») ανακοινώνει, σύμφωνα με το άρθρο 24 παρ. 2 (α) του Ν. 3461/2006, πως η εταιρεία Ginger Digital BidCo Μονοπρόσωπη Α.Ε. (ο «**Προτείνων**») δηλώνει ότι στις 11.06.2024, απέκτησε συνολικά 3.660 κοινές ονομαστικές μετοχές της εταιρείας Epsilon Net A.E. (η «**Εταιρεία**»), που αντιστοιχούν στο 0,01% των δικαιωμάτων ψήφου της Εταιρείας, έναντι τιμήματος 12,00 ευρώ ανά μετοχή μέσω χρηματιστηριακών συναλλαγών, οι οποίες θα εκκαθαριστούν την 13.06.2024.

Λαμβάνοντας υπόψη τις ανωτέρω χρηματιστηριακές συναλλαγές-εξαγορές, ο Προτείνων, μαζί με τα Πρόσωπα που Ενεργούν Συντονισμένα (όπως ορίζονται στο άρθρο 2(ε) του Ν. 3461/2006), κατέχουν έως 11.06.2024 ποσοστό δικαιωμάτων ψήφου ίσο με 77,75% της Εταιρείας.

From: ΓΕΝΙΚΗ ΕΜΠΟΡΙΟΥ & ΒΙΟΜΗΧΑΝΙΑΣ
Posted At: 12 June 2024 10:57
Conversation: ΑΝΑΚΟΙΝΩΣΗ ΡΥΘΜΙΖΟΜΕΝΗΣ ΠΛΗΡΟΦΟΡΙΑΣ ΤΟΥ Ν.
3556/2007: Γνωστοποίηση συναλλαγών
Posted To: DOLAnnouncements2

Subject: ΑΝΑΚΟΙΝΩΣΗ ΡΥΘΜΙΖΟΜΕΝΗΣ ΠΛΗΡΟΦΟΡΙΑΣ ΤΟΥ Ν.
3556/2007: Γνωστοποίηση συναλλαγών

Η εταιρία «ΓΕΝΙΚΗ ΕΜΠΟΡΙΟΥ & ΒΙΟΜΗΧΑΝΙΑΣ Α.Ε.», σύμφωνα με τις διατάξεις του Ν. 3556/2007 (άρθρα 3 (ιστ), (ββ) και 21), σε συνδυασμό με το άρθρο 11 της απόφασης 1/434/03.07.2007 της Επιτροπής Κεφαλαιαγοράς και το άρθρο 19 του Κανονισμού (ΕΕ) αριθ. 596/2014 του Ευρωπαϊκού Κοινοβουλίου και του Συμβουλίου της 16^{ης} Απριλίου 2014, ενημερώνει το επενδυτικό κοινό ότι η Κα **Μαυρουδή Παναγιώτα** του Δημητρίου, εκτελεστικό μέλος του Διοικητικού Συμβουλίου της εταιρίας (υπόχρεο πρόσωπο με βάση το άρθρο 19 του κανονισμού), ενημέρωσε την εταιρία ότι κατά την συνεδρίαση του Χ.Α. της 11-06-2024 προέβη στην αγορά 307 ονομαστικών κοινών μετοχών της εταιρίας, συνολικής αξίας Ευρώ 466,37.

From: ΕΛΛΑΚΤΩΡ Α.Ε.
Posted At: 12 June 2024 11:03
Conversation: Ανακοίνωση 4695/2024 (δεν είναι διαθέσιμη η Ελληνική μετάφραση)
Posted To: DOLAnnouncements2

Subject: Ανακοίνωση 4695/2024 (δεν είναι διαθέσιμη η Ελληνική μετάφραση)

Αυτή η Ανακοίνωση είναι διαθέσιμη μόνο στα [Αγγλικά](#).

From: ΕΛΑΣΤΡΟΝ Α.Ε.Β.Ε.
Posted At: 12 June 2024 11:04
Conversation: ΑΝΑΚΟΙΝΩΣΗ ΑΓΟΡΑΣ ΙΔΙΩΝ ΜΕΤΟΧΩΝ
Posted To: DOLAnnouncements2

Subject: ΑΝΑΚΟΙΝΩΣΗ ΑΓΟΡΑΣ ΙΔΙΩΝ ΜΕΤΟΧΩΝ

Επισυνάπτεται η ανακοίνωση.

[Ανακοίνωση αγοράς ιδίων μετοχών](#)

From: ΠΛΑΣΤΙΚΑ ΘΡΑΚΗΣ ΕΤΑΙΡΙΑ ΣΥΜΜΕΤΟΧΩΝ Α.Ε.Ε.
Posted At: 12 June 2024 11:24
Conversation: Ανακοίνωση Αγοράς Ιδίων Μετοχών
Posted To: DOLAnnouncements2
Subject: Ανακοίνωση Αγοράς Ιδίων Μετοχών

Πλαστικά Θράκης Εταιρεία Συμμετοχών Α.Ε.Ε.

12.6.2024

Η εταιρεία Πλαστικά Θράκης Εταιρεία Συμμετοχών Α.Ε.Ε. (εφεξής «Εταιρεία») ανακοινώνει ότι κατ' εφαρμογή του άρθρου 49 του ν. 4548/2018, του Κανονισμού (ΕΕ) 596/2014 του Ευρωπαϊκού Κοινοβουλίου και του Συμβουλίου της 16ης Απριλίου 2014 και του κατ' εξουσιοδότηση Κανονισμού (ΕΕ) 2016/1052 της 8ης Μαρτίου 2016 της Ευρωπαϊκής Επιτροπής, προέβη στις 11 Ιουνίου 2024 σε αγορά 1.000 ιδίων μετοχών μέσω του μέλους του Χρηματιστηρίου Αθηνών ΒΕΤΑ Χρηματιστηριακή Α.Ε.Π.Ε.Υ, με μέση τιμή κτήσης 3,92 Ευρώ ανά μετοχή και συνολική αξία της συναλλαγής 3.924,58 Ευρώ, σε εκτέλεση της σχετικής απόφασης της Τακτικής Γενικής Συνέλευσης των μετόχων της 24ης Μαΐου 2023. Η Εταιρεία κατέχει 818.976 ιδίες μετοχές, ποσοστό 1,87% του συνόλου των μετοχών της εταιρείας.

From: IDEAL HOLDINGS A.E.
Posted At: 12 June 2024 12:56
Conversation: Ανακοίνωση 1ης Περιόδου Εκτοκισμού Κοινού Ομολογιακού Δανείου
Posted To: DOLAnnouncements2

Subject: Ανακοίνωση 1ης Περιόδου Εκτοκισμού Κοινού Ομολογιακού Δανείου

Παρακαλούμε δείτε ακολούθως

[Ανακοίνωση 1ης Περιόδου Εκτοκισμού Κοινού Ομολογιακού Δανείου](#)

From: OPTIMA BANK
Posted At: 12 June 2024 13:08
Conversation: ΕΝΤΥΠΟ ΠΑΡΟΧΗΣ ΠΛΗΡΟΦΟΡΙΩΝ ΣΥΜΦΩΝΑ ΜΕ ΤΟ ΑΡ.1
ΠΑΡ.5 (ΕΕ) 2017/1129 ΣΧΕΤΙΚΑ ΜΕ ΕΙΣΑΓΩΓΗ ΠΡΟΣ
ΔΙΑΠΡΑΓΜΑΤΕΥΣΗ ΝΕΩΝ ΜΕΤΟΧΩΝ
Posted To: DOLAnnouncements2
Subject: ΕΝΤΥΠΟ ΠΑΡΟΧΗΣ ΠΛΗΡΟΦΟΡΙΩΝ ΣΥΜΦΩΝΑ ΜΕ ΤΟ ΑΡ.1
ΠΑΡ.5 (ΕΕ) 2017/1129 ΣΧΕΤΙΚΑ ΜΕ ΕΙΣΑΓΩΓΗ ΠΡΟΣ
ΔΙΑΠΡΑΓΜΑΤΕΥΣΗ ΝΕΩΝ ΜΕΤΟΧΩΝ

δείτε συνημμένη ανακοίνωση

[ΕΝΤΥΠΟ ΠΑΡΟΧΗΣ ΠΛΗΡΟΦΟΡΙΑΣ](#)

From: ΑΔΜΗΕ ΣΥΜΜΕΤΟΧΩΝ Α.Ε.
Posted At: 12 June 2024 15:07

Conversation: Γνωστοποίηση ημερομηνίας δημοσίευσης αποτελεσμάτων Α' Τριμήνου 2024

Posted To: DOLAnnouncements2

Subject: Γνωστοποίηση ημερομηνίας δημοσίευσης αποτελεσμάτων Α' Τριμήνου 2024

Γνωστοποίηση ημερομηνίας δημοσίευσης αποτελεσμάτων Α' Τριμήνου 2024

[Γνωστοποίηση ημερομηνίας δημοσίευσης αποτελεσμάτων Α&α; Τριμήνου 2024](#)

From: ΕΚΤΕΡ Α.Ε.
Posted At: 12 June 2024 16:07
Conversation: ΝΕΑ ΣΥΜΒΑΣΗ ΕΡΓΟΥ
Posted To: DOLAnnouncements2

Subject: ΝΕΑ ΣΥΜΒΑΣΗ ΕΡΓΟΥ

Νέα σύμβαση έργου

[ΝΕΑ ΣΥΜΒΑΣΗ ΕΡΓΟΥ](#)

From: ΑΔΜΗΕ ΣΥΜΜΕΤΟΧΩΝ Α.Ε.
Posted At: 12 June 2024 16:26
Conversation: Πρόσκληση ΤΓΣ 03.07.2024
Posted To: DOLAnnouncements2

Subject: Πρόσκληση ΤΓΣ 03.07.2024

Πρόσκληση ΤΓΣ 03.07.2024

[Πρόσκληση ΤΓΣ 03.07.2024](#)

Ομολογιακά Δάνεια Επιχειρήσεων – Οργανωμένη Αγορά (Μη Μετατρέψιμα)

Πλήθος Εισηγμένων Ομολογίων	Ονομαστική αξία	Τιμή έκδοσης	Σημερινό επιτόκιο	Ημερ. λήξης	Διάρκεια (έτη)	Σημείωση	Τοκομερίδιο		Μον. Διαπρα.	Ομόλογα Επιχειρήσεων	Δεδ. Τόκος	Αποδ./Λήξη	Κατωτ Τιμή	Ανωτ Τιμή	Τιμή κλειστ. Προηγ.	Κλείσιμο-ημ/νία	Όγκος	Αξία Συναλλαγών	Τελευταία εντολή			Μεγ έτους		
							Κοινό	Προτιμησιακό											Τιμή	Αγορ./ Πώλ.	Ημερομηνία		λαχ έτους	
500,000	1,000.00	1,000.00	4.00	10/07/2030	7	---	2	---	1	ΜΥΤΙΛΗΝΑΙΟΣ Α.Ε. (Μη μετατρέψιμο)	17.3333	3.8970	99.6200	99.9000	99.7837	99.7690	11/06/2024	63,000	63,955.72	99.6400	A	12/06/2024	98.3001	100.6000
320,000	1,000.00	1,000.00	3.40	21/07/2027	7	---	8	---	1	LAMDA DEVELOPMENT Α.Ε. (Μη μετατρέψιμο)	13.6000	4.6670	93.8000	94.8000	94.8000	94.7800	11/06/2024	61,000	58,210.60	93.8101	A	12/06/2024	92.0000	97.1500
200,000	1,000.00	1,000.00	2.10	27/10/2027	7	---	8	---	1	Ο.Π.Α.Π. Α.Ε. (Μη μετατρέψιμο)	2.6833	4.0970	92.0100	93.4999	93.0555	92.7000	11/06/2024	27,000	25,197.43	92.5200	A	12/06/2024	90.5800	95.0000
200,000	1,000.00	1,000.00	1.90	23/03/2028	7	---	7	---	1	ΜΟΤΟΡ ΟΙΛ ΔΙΥΛΙΣΤΗΡΙΑ ΚΟΡΙΝΘΟΥ ΑΕ (Μη μετατρέψιμο)	4.2222	3.9070	92.5000	92.5000	92.5000	92.3000	11/06/2024	1,000	929.22	92.2000	A	12/06/2024	90.5000	92.8000
100,000	1,000.00	1,000.00	2.70	25/05/2026	5	---	7	---	1	COSTAMARE PARTICIPATIONS PLC (Μη μετατρέψιμο)	1.3500	4.6260	95.2500	96.0000	95.8098	95.0200	11/06/2024	56,000	53,729.10	95.2500	A	12/06/2024	94.2567	97.0000
300,000	1,000.00	1,000.00	2.30	20/07/2028	7	---	6	---	1	ΠΡΟΝΤΕΑ ΑΕΕΑΠ (Μη μετατρέψιμο)	9.2000	5.0390	89.4000	90.0000	89.4000	89.8000	11/06/2024	7,000	6,340.90	89.4000	A	12/06/2024	86.1234	92.3500
150,000	1,000.00	1,000.00	2.65	22/10/2026	5	---	6	---	1	CPLP SHIPPING HOLDINGS PLC (Μη μετατρέψιμο)	3.9014	4.8380	94.2500	94.6000	94.5688	94.1040	11/06/2024	45,000	42,731.51	94.0700	Π	12/06/2024	93.0000	95.0000
250,000	1,000.00	1,000.00	2.45	16/11/2028	7	---	6	---	1	ΕΛΒΑΛΧΑΛΚΟΡ Α.Ε. (Μη μετατρέψιμο)	1.9736	4.4650	91.3000	91.9999	91.3902	91.2000	11/06/2024	41,000	37,550.92	91.3000	A	12/06/2024	88.4206	93.3241
120,000	1,000.00	1,000.00	2.65	06/12/2028	7	---	6	---	1	ΝΟΒΑΛ ΠΡΟΠΕΡΤΥ ΑΕΕΑΠ (Μη μετατρέψιμο)	0.5889	4.2050	91.0152	92.9739	92.9739	91.3500	11/06/2024	33,000	30,199.06	91.4001	A	12/06/2024	88.5000	93.2000
500,000	1,000.00	1,000.00	2.75	03/07/2027	7	---	8	---	1	ΓΕΚ ΤΕΡΝΑ Α.Ε. (Μη μετατρέψιμο)	12.4514	5.0670	91.6100	92.8000	92.3000	92.2560	11/06/2024	84,000	78,299.52	91.6500	A	12/06/2024	91.5500	94.0000
100,000	1,000.00	1,000.00	2.80	25/01/2027	5	---	5	---	1	PREMIA Α.Ε. (Μη μετατρέψιμο)	10.9667	4.8720	---	---	---	94.3490	11/06/2024	---	---	93.1007	A	12/06/2024	90.9974	97.8048
130,000	1,000.00	1,000.00	6.00	27/02/2029	5	---	1	---	1	INTRALOT Α.Ε. (Μη μετατρέψιμο)	18.0000	5.7390	100.6000	100.6000	100.6000	100.5850	11/06/2024	9,000	9,216.00	100.3200	A	12/06/2024	100.0050	101.9000
120,000	1,000.00	1,000.00	3.95	04/04/2025	7	---	13	---	1	ΓΕΚ ΤΕΡΝΑ Α.Ε. (Μη μετατρέψιμο)	7.7903	3.5660	99.6001	99.6001	99.6001	99.6100	10/06/2024	1,000	1,003.79	99.6000	A	12/06/2024	98.6000	100.1000
175,000	1,000.00	1,000.00	3.40	26/07/2024	5	---	10	---	1	ΑΤΤΙCΑ Α.Ε. ΣΥΜΜΕΤΟΧΩΝ (Μη μετατρέψιμο)	13.2222	9.1870	---	---	---	99.1140	07/06/2024	---	---	99.1101	A	12/06/2024	98.5000	99.8400
100,000	1,000.00	1,000.00	2.95	11/02/2027	5	---	5	---	1	SAFE BULKERS PARTICIPATIONS PLC (Μη μετατρέψιμο)	10.0792	5.3690	93.3999	93.3999	93.3999	92.7390	11/06/2024	1,000	944.08	93.0000	A	12/06/2024	92.6794	97.0000
230,000	1,000.00	1,000.00	4.70	12/07/2029	7	---	4	---	1	LAMDA DEVELOPMENT Α.Ε. (Μη μετατρέψιμο)	20.1056	4.5810	98.7500	98.8999	98.7500	98.4000	11/06/2024	27,000	27,222.85	98.2002	A	12/06/2024	97.0000	101.2000
100,000	1,000.00	1,000.00	4.40	26/07/2029	7	---	4	---	1	CPLP SHIPPING HOLDINGS PLC (Μη μετατρέψιμο)	17.1111	4.7110	96.3301	97.1000	97.0505	96.6910	11/06/2024	17,000	16,695.83	96.2500	A	12/06/2024	95.0948	100.2438
199,375	1,000.00	1,000.00	3.60	12/03/2026	7	---	11	---	1	ΑΕΡΟΠΟΡΙΑ ΑΙΓΑΙΟΥ Α.Ε. (Μη μετατρέψιμο)	9.4000	4.1190	97.8000	98.1000	97.8368	99.0000	11/06/2024	47,000	46,425.10	97.8000	A	12/06/2024	97.1458	99.3000

Σημειώσεις Εταιρικών Ομολόγων

Ο Όγκος Συναλλαγών υπολογίζεται ως (Τεμάχια) * (Ονομαστική Τιμή). Η Αξία Συναλλαγών υπολογίζεται ως (Τεμάχια) * (Ονομαστική Τιμή) * (Τιμή %) + (Δεδουλευμένοι Τόκοι).

Οι τιμές συναλλαγών των ομολόγων υπολογίζονται ως ποσοστό επί τοις εκατό (%) της ονομαστικής τους τιμής.

Όλα τα ομόλογα έχουν Ονομαστική Αξία εκπεφρασμένη σε Ευρώ (εκτός εάν σημειώνεται διαφορετικά).

Ομολογιακά Δάνεια Επιχειρήσεων – Οργανωμένη Αγορά (Μη Μετατρέψιμα)

Πλήθος Εισηγμένων Ομολογιών	Ονομαστική αξία	Τιμή έκδοσης	Σημερινό επιτόκιο	Ημερ. λήξης	Διάρκεια (έτη)	Σημείωση	Τοκομερίδιο		Μον. Διασπ.	Ομόλογα Επιχειρήσεων	Δεδ. Τόκος	Αποδ./Λήξη	Κατωτ Τιμή	Ανωτ Τιμή	Τιμή κλεισ. Προηγ.	Κλείσιμο-ημ/νία	Όγκος	Αξία Συναλλαγών	Τελευταία εντολή			Μεγ έτους		
							Κοινό	Προτιμησιακό											Τιμή	Αγορ./ Πώλ.	Ημερομηνία		λαχ έτους	
150,000	1,000.00	1,000.00	2.60	22/10/2026	7	---	10	---	1	ΤΕΡΝΑ ΕΝΕΡΓΕΙΑΚΗ Μ.Α.Ε.Χ. (Μη μετατρέψιμο)	3.8278	4.2560	95.2500	95.3000	95.2700	95.2500	11/06/2024	5,000	4,782.64	95.2500	A	12/06/2024	92.8293	95.8499
100,000	1,000.00	1,000.00	5.50	15/12/2028	5	---	1	---	1	IDEAL HOLDINGS Α.Ε. (Μη μετατρέψιμο)	27.8056	4.8280	102.0200	102.0200	102.0200	102.0200	11/06/2024	1,000	1,048.01	102.0000	A	12/06/2024	100.6502	104.1000
200,000	1,000.00	1,000.00	4.25	23/01/2029	5	---	1	---	1	AUTOHELLAS Α.Τ.Ε.Ε. (Μη μετατρέψιμο)	16.8819	4.2350	99.7500	99.8000	99.7850	99.8740	11/06/2024	10,000	10,147.32	99.7000	A	12/06/2024	97.5000	101.0000
300,000	1,000.00	1,000.00	2.30	14/12/2028	7	---	5	---	1	ΓΕΚ ΤΕΡΝΑ Α.Ε. (Μη μετατρέψιμο)	---	5.1720	88.2500	88.2900	88.2667	87.9710	11/06/2024	12,000	10,592.00	88.0000	A	12/06/2024	85.0000	90.9000

Σημειώσεις Εταιρικών Ομολόγων

Ο Όγκος Συναλλαγών υπολογίζεται ως (Τεμάχια) * (Ονομαστική Τιμή). Η Αξία Συναλλαγών υπολογίζεται ως (Τεμάχια) * (Ονομαστική Τιμή) * (Τιμή %) + (Δεδουλευμένοι Τόκοι).

Οι τιμές συναλλαγών των ομολόγων υπολογίζονται ως ποσοστό επί τοις εκατό (%) της ονομαστικής τους τιμής.

Όλα τα ομόλογα έχουν Ονομαστική Αξία εκπεφρασμένη σε Ευρώ (εκτός εάν σημειώνεται διαφορετικά).

Ομόλογα Ελληνικού Δημοσίου

Πλήθος Εισηγμ. Ομολογιών	Ονομ. αξία	Σημερινό επιτόκιο	Υπολογισμός Δεδουλευμένων	Ημερ/νία Λήξης [1]	Διάρκεια (έτη)	Σημείωση	Ημερομηνία Πληρ.	Αξία τρέχοντος	Μον. Διασπ.	Ομόλογα Ελληνικού Δημοσίου	Κατωτ Τιμή	Ανωτ Τιμή	Τιμή κλεισ.	Προηγ. Κλείσιμο-ημ/νία	Όγκος	Αξία Συναλλαγών	Τελευταία εντολή Αγορ./ Πώλ. Ημερομηνία
3,000,000	1,000.00	4.13	Πργμ/Πργμ	15/06/2054	30	---	15/06	4.13	1	ΟΕΔ-ΣΤΘ-150654-30X-4,125-1,000	---	---	---	---	---	---	---
4,700,000	1,000.00	1.88	Πργμ/Πργμ	04/02/2035	15	---	04/02	1.88	1	ΟΕΔ-ΣΤΘ-040235-15X-1,875-1,000	---	---	---	---	---	---	---
6,000,000	1,000.00	0.75	Πργμ/Πργμ	18/06/2031	10	---	18/06	0.75	1	ΟΕΔ-ΣΤΘ-180631-10X-0,750-1,000	---	---	---	---	---	---	---
3,600,000	1,000.00	3.88	Πργμ/Πργμ	15/06/2028	5	---	15/06	3.88	1	ΟΕΔ-ΣΤΘ-150628-05X-3,875-1,000	---	---	---	---	---	---	---
5,962,747,327	1.00	3.75	Πργμ/Πργμ	30/01/2028	10	---	/02 - 01/02 - 31/	3.75	1	ΟΕΔ-ΣΤΘ-300128-10X-3,750-1,00	---	---	---	85.4610 13/07/2018	---	---	1.0000 A 28/11/2018
7,067,309,386	1.00	3.90	Πργμ/Πργμ	30/01/2033	15	---	/02 - 01/02 - 31/	3.90	1	ΟΕΔ-ΣΤΘ-300133-15X-3,900-1,00	---	---	---	78.6730 13/07/2018	---	---	1.0000 A 28/11/2018
5,622,848,349	1.00	4.00	Πργμ/Πργμ	30/01/2037	19	---	/02 - 01/02 - 31/	4.00	1	ΟΕΔ-ΣΤΘ-300137-19X-4,000-1,00	---	---	---	77.0370 13/07/2018	---	---	1.0000 A 28/11/2018
5,476,770,669	1.00	4.20	Πργμ/Πργμ	30/01/2042	24	---	/02 - 01/02 - 31/	4.20	1	ΟΕΔ-ΣΤΘ-300142-24X-4,200-1,00	---	---	---	77.7640 13/07/2018	---	---	1.0000 A 28/11/2018
4,250,000	1,000.00	3.38	Πργμ/Πργμ	15/06/2034	10	---	15/06	3.38	1	ΟΕΔ-ΣΤΘ-150634-10X-3,375-1,000	---	---	---	---	---	---	---
40,248,141	1.00	4.30	Πργμ/Πργμ	24/02/2025	13	---	24/02	4.30	1	ΟΕΔ-ΣΤΘ-240225-13X-2,000-1,00	---	---	---	10.0000 22/06/2015	---	---	---
59,586,043	1.00	4.30	Πργμ/Πργμ	24/02/2026	14	---	24/02	4.30	1	ΟΕΔ-ΣΤΘ-240226-14X-2,000-1,00	---	---	---	10.0000 22/06/2015	---	---	---
41,118,344	1.00	4.30	Πργμ/Πργμ	24/02/2027	15	---	24/02	4.30	1	ΟΕΔ-ΣΤΘ-240227-15X-2,000-1,00	---	---	---	10.0000 22/06/2015	---	---	---
45,137,734	1.00	4.30	Πργμ/Πργμ	24/02/2028	16	---	24/02	4.30	1	ΟΕΔ-ΣΤΘ-240228-16X-2,000-1,00	---	---	---	10.0000 22/06/2015	---	---	---
61,768,888	1.00	4.30	Πργμ/Πργμ	24/02/2029	17	---	24/02	4.30	1	ΟΕΔ-ΣΤΘ-240229-17X-2,000-1,00	---	---	---	10.0000 22/06/2015	---	---	---
54,567,744	1.00	4.30	Πργμ/Πργμ	24/02/2030	18	---	24/02	4.30	1	ΟΕΔ-ΣΤΘ-240230-18X-2,000-1,00	---	---	---	10.0000 22/06/2015	---	---	---
37,541,515	1.00	4.30	Πργμ/Πργμ	24/02/2031	19	---	24/02	4.30	1	ΟΕΔ-ΣΤΘ-240231-19X-2,000-1,00	---	---	---	10.0000 22/06/2015	---	---	---
37,558,317	1.00	4.30	Πργμ/Πργμ	24/02/2032	20	---	24/02	4.30	1	ΟΕΔ-ΣΤΘ-240232-20X-2,000-1,00	---	---	---	10.0000 22/06/2015	---	---	---
37,473,732	1.00	4.30	Πργμ/Πργμ	24/02/2033	21	---	24/02	4.30	1	ΟΕΔ-ΣΤΘ-240233-21X-2,000-1,00	---	---	---	10.0000 22/06/2015	---	---	---
33,888,293	1.00	4.30	Πργμ/Πργμ	24/02/2034	22	---	24/02	4.30	1	ΟΕΔ-ΣΤΘ-240234-22X-2,000-1,00	---	---	---	10.0000 22/06/2015	---	---	---
35,177,800	1.00	4.30	Πργμ/Πργμ	24/02/2035	23	---	24/02	4.30	1	ΟΕΔ-ΣΤΘ-240235-23X-2,000-1,00	---	---	---	10.0000 22/06/2015	---	---	---
35,547,268	1.00	4.30	Πργμ/Πργμ	24/02/2036	24	---	24/02	4.30	1	ΟΕΔ-ΣΤΘ-240236-24X-2,000-1,00	---	---	---	10.0000 22/06/2015	---	---	---
40,246,306	1.00	4.30	Πργμ/Πργμ	24/02/2037	25	---	24/02	4.30	1	ΟΕΔ-ΣΤΘ-240237-25X-2,000-1,00	---	---	---	10.0000 22/06/2015	---	---	---
37,643,952	1.00	4.30	Πργμ/Πργμ	24/02/2038	26	---	24/02	4.30	1	ΟΕΔ-ΣΤΘ-240238-26X-2,000-1,00	---	---	---	10.0000 22/06/2015	---	---	---
36,977,100	1.00	4.30	Πργμ/Πργμ	24/02/2039	27	---	24/02	4.30	1	ΟΕΔ-ΣΤΘ-240239-27X-2,000-1,00	---	---	---	10.0000 22/06/2015	---	---	---
41,615,000	1.00	4.30	Πργμ/Πργμ	24/02/2040	28	---	24/02	4.30	1	ΟΕΔ-ΣΤΘ-240240-28X-2,000-1,00	---	---	---	10.0000 22/06/2015	---	---	---
42,227,208	1.00	4.30	Πργμ/Πργμ	24/02/2041	29	---	24/02	4.30	1	ΟΕΔ-ΣΤΘ-240241-29X-2,000-1,00	---	---	---	10.0000 22/06/2015	---	---	---
68,288,487	1.00	4.30	Πργμ/Πργμ	24/02/2042	30	---	24/02	4.30	1	ΟΕΔ-ΣΤΘ-240242-30X-2,000-1,00	---	---	---	10.0000 22/06/2015	---	---	---
4,000,000	1,000.00	3.88	Πργμ/Πργμ	12/03/2029	10	---	12/03	3.88	1	ΟΕΔ-ΣΤΘ-120329-10X-3,875-1,0000	---	---	---	---	---	100.0000	A 15/10/2019
4,500,000	1,000.00	0.00	Πργμ/Πργμ	12/02/2026	5	---	12/02	0.00	1	ΟΕΔ-ΣΤΘ-120226-05X-0,000-1,000	---	---	---	---	---	---	---
2,209,163	1,000.00	3.38	Πργμ/Πργμ	15/02/2025	7	---	15/02	3.38	1	ΟΕΔ-ΣΤΘ-150225-07X-3,375-1,000	---	---	---	---	---	---	---
964,000	1,000.00	3.25	Πργμ/Πργμ	20/03/2025	6	---	20/03	3.25	1	ΟΕΔ-ΣΤΘ-200325-06X-3,250-1,000	---	---	---	---	---	---	---
2,100,000	1,000.00	3.55	Πργμ/Πργμ	20/03/2026	7	---	20/03	3.55	1	ΟΕΔ-ΣΤΘ-200326-07X-3,550-1,000	---	---	---	---	---	---	---
5,500,000	1,000.00	1.50	Πργμ/Πργμ	18/06/2030	10	---	18/06	1.50	1	ΟΕΔ-ΣΤΘ-180630-10X-1,500-1,000	---	---	---	---	---	---	---
3,500,000	1,000.00	4.38	Πργμ/Πργμ	18/07/2038	15	---	18/07	4.38	1	ΟΕΔ-ΣΤΘ-180738-15X-4,375-1,000	---	---	---	---	---	---	---

Σημειώσεις Ομολόγων Ελλ. Δημοσίου

Ο Όγκος Συναλλαγών υπολογίζεται ως (Τεμάχια) * (Ονομαστική Τιμή). Η Αξία Συναλλαγών υπολογίζεται ως (Τεμάχια) * (Ονομαστική Τιμή) * (Τιμή %) + (Δεδουλευμένοι Τόκοι)

Η Αξία του τρέχοντος τοκομεριδίου για τις εκδόσεις Ονομαστικής Αξίας 0,01 ευρώ, αναφέρεται σε Ονομαστική Αξία 100 ευρώ.

FLR (= Floating Interest Rate) Ομόλογο Μεταβλητού Επιτοκίου.

[1] - Η Ημερομηνία Λήξης της τοκοφόρου περιόδου και η Ημερομηνία Πληρωμής του τοκομεριδίου.

Ομόλογα Ελληνικού Δημοσίου

Πλήθος Εισηγμ. Ομολογιών	Ονομ. αξία	Σημερινό επιτόκιο	Υπολογισμός Δεδουλευμένων	Ημερ/νία Λήξης [1]	Διάρκεια (έτη)	Σημείωση	Ημερομηνία Πληρ.	Αξία τρέχοντος	Μον. Διαπρ.	Ομόλογα Ελληνικού Δημοσίου	Κατωτ Τιμή	Ανωτ Τιμή	Τιμή κλεισ.	Προηγ. Κλείσιμο-ημ/νία	Όγκος	Αξία Συναλλαγών	Τελευταία εντολή Αγορ./ Πώλ. Ημερομηνία
40,000	1,000.00	4.67	FLR	Πργμ/360	18/09/2024	1	---	18/09 - 19/03	---	1	ΟΕΔ-ΚΥΜ-180924-01X-4,670-1,000	---	---	---	---	---	---
5,364,250	1,000.00	3.25		Πργμ/Πργμ	20/03/2050	30	---	20/03	3.25	1	ΟΕΔ-ΣΤΘ-200350-30X-3,250-1,000	---	---	---	---	---	---
3,924,361	1,000.00	2.00		Πργμ/Πργμ	22/04/2027	7	---	22/04	2.00	1	ΟΕΔ-ΣΤΘ-220427-07X-2,000-1,000	---	---	---	---	---	99.9000 A 22/04/2020
2,500,000	1,000.00	1.88		Πργμ/Πργμ	23/07/2026	7	---	23/07	1.88	1	ΟΕΔ-ΣΤΘ-230726-07X-1,875-1,000	---	---	---	---	---	---
4,900,000	1,000.00	4.25		Πργμ/Πργμ	15/06/2033	10	---	15/06	4.25	1	ΟΕΔ-ΣΤΘ-150633-10X-4,250-1,000	---	---	---	---	---	---
3,500,000	1,000.00	1.88		Πργμ/Πργμ	24/01/2052	30	---	24/01	1.88	1	ΟΕΔ-ΣΤΘ-240152-30X-1,875-1,000	---	---	---	---	---	---
3,700,000	1,000.00	1.75		Πργμ/Πργμ	18/06/2032	10	---	18/06	1.75	1	ΟΕΔ-ΣΤΘ-180632-10X-1,750-1,000	---	---	---	---	---	---
2,200,000	1,000.00	1.13	FLR	Πργμ/360	15/12/2027	5	---	- 15/12 - 15/03 -	---	1	ΟΕΔ-ΚΥΜ-151227-05X-1,130-1,000	---	---	---	---	---	102.1600 A 30/12/2022

Σημειώσεις Ομολόγων Ελλ. Δημοσίου

Ο Όγκος Συναλλαγών υπολογίζεται ως (Τεμάχια) * (Ονομαστική Τιμή). Η Αξία Συναλλαγών υπολογίζεται ως (Τεμάχια) * (Ονομαστική Τιμή) * (Τιμή %) + (Δεδουλευμένοι Τόκοι)

Η Αξία του τρέχοντος τοκομεριδίου για τις εκδόσεις Ονομαστικής Αξίας 0,01 ευρώ, αναφέρεται σε Ονομαστική Αξία 100 ευρώ.

FLR (= Floating Interest Rate) Ομόλογο Μεταβλητού Επιτοκίου.

[1] - Η Ημερομηνία Λήξης της τοκοφόρου περιόδου και η Ημερομηνία Πληρωμής του τοκομεριδίου.

Έντοκα Γραμμάτια & Zero Coupon Ομόλογα Ελληνικού Δημοσίου

Ημερ/νία	Διάρκειας 13 εβδομάδων									Διάρκειας 26 εβδομάδων									Διάρκειας 52 εβδομάδων								
	Ημερ/νία Λήξης	Αρχικό Επιτόκιο	Πλήθος Εισηγμένων	Όνομ/κή αξία	Τιμή έκδοσης	Τελευταία Τιμή	Συναλλαγή Ημερομηνία	Όγκος Συναλλαγών	Σημ.	Ημερ/νία Λήξης	Αρχικό Επιτόκιο	Πλήθος Εισηγμένων	Όνομ/κή αξία	Τιμή έκδοσης	Τελευταία Τιμή	Συναλλαγή Ημερομηνία	Όγκος Συναλλαγών	Σημ.	Ημερ/νία Λήξης	Αρχικό Επιτόκιο	Πλήθος Εισηγμένων	Όνομ/κή αξία	Τιμή έκδοσης	Τελευταία Τιμή	Συναλλαγή Ημερομηνία	Όγκος Συναλλαγών	Σημ.
08/09/2023	---	---	---	---	---	---	---	---	---	---	---	---	---	---	---	---	---	---	06/09/2024	3.81	812,500	1,000.00	962.90	---	---	---	---
08/12/2023	---	---	---	---	---	---	---	---	---	---	---	---	---	---	---	---	---	---	06/12/2024	3.70	600,000	1,000.00	963.90	---	---	---	---
08/03/2024	---	---	---	---	---	---	---	---	---	---	---	---	---	---	---	---	---	---	07/03/2025	3.73	812,500	1,000.00	963.70	---	---	---	---

Ημερήσιο Δελτίο Τιμών

Έτος: 145 Αύξων Αριθμός Συνεδρίασης: 109

Ενότητα 5: Ομόλογα Ελληνικού Δημοσίου Διαπραγματεύσιμα με τη Μέθοδο Εκφώνησης - Αντιφώνησης

Τετάρτη, 12 Ιουνίου, 2024

Ομόλογα σε Κυκλοφορία	Νόμισμα / Ελάχιστη διαπραγ.	Ημερομηνία Πληρ.	Αξία τρέχοντος τοκομεριδίου	Σημείωση	Τοκομερίδιο	Μονάδα διαπίσης	Ημερ/νία Έκδοσης	Διάρκεια (έτη)	Σημερινό επιτόκιο	Υ.Δ.Τ σε ημέρες	Ομόλογα	Τελευταία τιμή προηγ.	Τελευ. Τιμή	Εκφ. τοις μετρητοίς (€) Αγορ. / Πώλ	μετρητοίς (€) Ημερομηνία	Συναλλαγές σε τμχ	Ελάχιστο ζωής	Μέγιστο ζωής	
0	GBP / 10	01/12	0.25	---	67	1	01/12/1928	100	2.5	360	Ε.Κ.Τ.Ε.	---	---	---	---	---	---	---	
103,746	GBP / 10	01/12	0.25	---	65	1	01/12/1930	98	2.5	360	Ε.Κ.Τ.Ε. σειρά	2.27	05/02/1996	2.27	Π	05/02/1996	---	2.27	2.27

Νομικών Προσώπων και Εταιρειών σε Συνάλλαγμα και Ευρο

Σημειώσεις Ομολόγων Ελλ. Δημοσίου

Υ.Δ.Τ: Υπολογισμός Δεδουλευμένων Τόκων.

FLR (= Floating Interest Rate) Ομόλογο Μεταβλητού Επιτοκίου.

Η ελάχιστη διαπραγματεύσιμη Ονομαστική Αξία για όλους τους Άυλους Τίτλους του Δημοσίου είναι τα 100 Ευρώ.

(μφρ-0)

Πίνακας Μελών Χρηματιστηρίου Αθηνών και Μελών ΕΤ.ΕΚ.

Επωνυμία	Διεύθυνση	Τηλέφωνο	Φαξ	Αγορά Μετοχών			Αγορά Παραγώγων		Μέλη ΕΤ.ΕΚ.	
				Μέλος Αγοράς	Μέλος εξ Αποστάσεως	Ειδικός Διαπρήτης	Διαπρήτης	Ειδικός Διαπρήτης	Γενικό Εκκαθιστικό	Άμεσο Εκκαθιστικό
AEONIC SECURITIES C.I.F. P.L.C.	ΛΑΪΟΥ 6, ΓΡ. 301B, ANNA COURT ,	35725337600		a						
ARGUS STOCKBROKERS LTD	25 ΛΕΩΦΟΡΟΣ ΔΗΜΟΣΘΕΝΗ ΣΕΒΕΡΗ 25 ,	0035722717000		a	a		a			
ATHLOS CAPITAL INVESTMENT SERVICES LTD	17 STASINOU AVENUE,BEDIZIA TOWER, 6TH & 7TH FL. ,	35722110777			a					
ATLANTIC SECURITIES LTD	ΠΡΟΔΡΟΜΟΥ 37 37,	0035722445400		a	a					
ΑΧΟΝ ΧΡΗΜΑΤΙΣΤΗΡΙΑΚΗ Α.Ε.Π.Ε.Υ.	ΣΤΑΔΙΟΥ 48 48, ΑΘΗΝΑ	2103363800		a			a			
ΒΕΤΑ ΧΡΗΜΑΤΙΣΤΗΡΙΑΚΗ Α.Ε.Π.Ε.Υ.	Λ.ΑΛΕΞΑΝΔΡΑΣ 29 29 , ΑΘΗΝΑ	210 6478900		a		a	a			a
BNP PARIBAS S.A.	ΛΑΜΨΑΚΟΥ 2 , ΑΘΗΝΑ	2107468525							a	
BOFA SECURITIES EUROPE SA	51 RUE LA BOÏTIE ,	+33 153655555		a	a					
CAPITAL AXEPEY	ΜΗΤΡΟΠΟΛΕΩΣ 58 58, ΑΘΗΝΑ	2103369700		a			a			
CITIGROUP GLOBAL MARKETS EUROPE AG	REUTERWEG 16 16,	+49 691366-0		a	a					
CITIGROUP GLOBAL MARKETS LIMITED	33 CANADA SQUARE -CANARY WHARF 1,	+44 02079864000		a						
CREDIT SUISSE BANK (EUROPE), S.A.	CALLE AYALA 42, 3A PLANTA-B MADRID ,	+34917916000		a						
CREDIT SUISSE SECURITIES (EUROPE) LIMITED	ONE CABOT SQUARE 1 , LONDON	+44 2078888888		a						
DEUTSCHE BANK AG	GREAT WINCHESTER STREET 1 , LONDON	+44 20 754 54209	00441133361437		a					
EUROBANK EQUITIES ΜΟΝΟΠΡΟΣΩΠΗ Α.Ε.Π.Ε.Υ.	ΦΙΛΕΛΛΗΝΩΝ 10 & ΞΕΝΟΦΩΝΤΟΣ 13 , ΑΘΗΝΑ	2103720425		a		a	a			a
EUROCORP Α.Ε.Π.Ε.Υ.	ΠΛ.ΦΙΛΙΚΗΣ ΕΤΑΙΡΕΙΑΣ 14 14, ΑΘΗΝΑ	2107263600		a			a			a
EUROTRUST ΧΡΗΜΑΤΙΣΤΗΡΙΑΚΗ Α.Ε.Π.Ε.Υ.	ΣΕΒΑΣΤΟΥΠΟΛΕΩΣ 113 113, ΑΘΗΝΑ	2103363100		a						
EUROXX ΧΡΗΜΑΤΙΣΤΗΡΙΑΚΗ Α.Ε.Π.Ε.Υ.	ΠΑΛΛΑΙΟΛΟΓΟΥ 7, ΧΑΛΑΝΔΡΙ	+30 2106879400	210-6879401	a		a	a			a
	ΠΑΛΛΑΙΟΛΟΓΟΥ 7, ΧΑΛΑΝΔΡΙ	(210)-6879400	(210)-6879401							
FREEDOM FINANCE EUROPE LTD	ΧΡΙΣΤΑΚΗ ΚΡΑΝΟΥ 20 ,	035725257786		a	a					
GLOBAL CAPITAL SECURITIES & FINANCIAL SERVICES LTD	Λ.ΑΡΧΙΕΠΙΣΚΟΠΟΥ ΜΑΚΑΡΙΟΥ Γ50 50,	00357227110710		a	a					
GREENPOST TRADING EUROPE LTD	ΚΙΜΟΝΟΣ 3, ACROPOLIS MANSIONS, 2ND FLOOR, FLAT/OFFICE 202 ,	035722521389		a	a	a				
HSBC CONTINENTAL EUROPE	Λ.ΜΕΣΣΟΓΕΙΩΝ 109-111 109-111,	2106960000							a	
INDEX ΧΡΗΜΑΤΙΣΤΗΡΙΑΚΗ Α.Ε.Π.Ε.Υ.	ΔΡΑΓΑΤΣΑΝΙΟΥ 6 6, ΑΘΗΝΑ	2103213920		a						
LAIKI FINANCIAL SERVICES LTD	ΛΕΩΦ. ΒΥΡΩΝΟΣ 26, ΛΕΥΚΩΣΙΑ ΚΥΠΡΟΥ	357 22367367	357 22718567		a					
MEGA EQUITY SECURITIES & FINANCIAL SERVICES PUBLIC LTD	ΛΕΩΦ.ΓΡΙΒΑ ΔΙΓΕΝΗ 42-44 42-44,	0035722711711		a	a		a			
MERIT ΧΡΗΜΑΤΙΣΤΗΡΙΑΚΗ Α.Ε.Π.Ε.Υ.	ΣΟΦΟΚΛΕΟΥΣ 5 5, ΑΘΗΝΑ	2141008814		a		a	a			a
MERRILL LYNCH INTERNATIONAL	2 KING EDWARD STREET 2 , LONDON	+44 20276281000		a						
NUNTIUS ΧΡΗΜΑΤΙΣΤΗΡΙΑΚΗ ΜΟΝΟΠΡ.Α.Ε.Π.Ε.Υ	ΔΡΑΓΑΤΣΑΝΙΟΥ 6 6, ΑΘΗΝΑ	2103350599		a						
ONE PLUS CAPITAL LIMITED	75 PRODRΟΜΟΥ AVENUE NICOSIA 1307 ,	35722873760		a	a					
PROCHOICE CHRIMATISTIRIAKI LTD	ΛΕΩΦ.ΣΠΥΡΟΥ ΚΥΠΡΙΑΝΟΥ 57, ΑΚΙΝΗΤΑ Φ 57,	035724661192		a	a					
SHARELINK SECURITIES & FINANCIAL SERVICES LTD	HOUSE-ΘΕΟΤΟΚΗ 6 ΜΕΓΑΡΟ ΕΛΛΗΝΑ 6 ,	+357 22554200		a			a			

Πίνακας Μελών Χρηματιστηρίου Αθηνών και Μελών ΕΤ.ΕΚ.

Επωνυμία	Διεύθυνση	Τηλέφωνο	Φαξ	Αγορά Μετοχών			Αγορά Παραγώγων		Μέλη ΕΤ.ΕΚ.	
				Μέλος Αγοράς	Μέλος εξ Αποστάσεως	Ειδικός Διαπρήτης	Διαπρήτης	Ειδικός Διαπρήτης	Γενικό Εκκαθιστικό	Άμεσο Εκκαθιστικό
SOCIETE GENERALE S.A.	17 COURS VALMY, CEDEX ,	+157290504		a	a		a			
SOLIDUS SECURITIES A.E.P.E.Y.	ΛΟΥΙΖΗΣ ΡΙΑΝΚΟΥΡ 64 64, ΑΘΗΝΑ	2106900600		a			a			a
THE CYPRUS INVESTMENT & SECURITIES CORPORATION LTD	1 AG. PROKOPIΟΥ & POSIDONOS 1ST FLOOR 154,	0035722121700		a	a					
UBS EUROPE SE	OPERNTURM, BOCKENHEIMER LANDSTRASSE 2-4 ,	496921790		a	a					
UBS LIMITED	FINSBURY AVENUE 1 , LONDON	+44 2075687135			a					
VIGOR FINANCE A.E.P.E.Y.	ΨΥΧΑΡΗ 14 , ΝΕΟ ΨΥΧΙΚΟ	2106718400		a			a			
A. ΣΑΡΡΗΣ ΧΡΗΜΑΤΙΣΤΗΡΙΑΚΗ Α.Ε.Π.Ε.Υ	ΔΡΑΓΑΤΣΑΝΙΟΥ 6 6, ΑΘΗΝΑ	2103367700		a						
ΑΛΦΑ FINANCE ΜΟΝΟΠΡΟΣΩΠΗ ΑΕΠΕΥ	ΠΑΝΕΠΙΣΤΗΜΙΟΥ 45 5, ΑΘΗΝΑ	2103677400		a		a	a	a		a
ΑΛΦΑ ΤΡΑΠΕΖΑ ΑΝΩΝΥΜΗ ΕΤΑΙΡΙΑ	ΣΤΑΔΙΟΥ 40 , ΑΘΗΝΑ	2103260000							a	
Γ. Α. ΠΕΡΒΑΝΑΣ ΧΡΗΜΑΤΙΣΤΗΡΙΑΚΗ Α.Ε.Π.Ε.Υ	ΣΟΦΟΚΛΕΟΥΣ 7-9 7-9, ΑΘΗΝΑ	2103727200		a						
ΕΘΝΙΚΗ ΤΡΑΠΕΖΑ ΤΗΣ ΕΛΛΑΔΟΣ Α.Ε.	ΑΙΟΛΟΥ 86, ΑΘΗΝΑ	(210)-3341000	(210)-3228187	a		a	a		a	
	ΑΚΑΔΗΜΙΑΣ 68, ΑΘΗΝΑ	(210)-3328817	(210)-3328678							
ΕΘΝΙΚΗ ΧΡΗΜΑΤΙΣΤΗΡΙΑΚΗ ΜΟΝΟΠΡΟΣΩΠΗ ΑΕΠΕΥ	ΛΕΩΦΟΡΟΣ ΑΘΗΝΩΝ 128-132 & ΙΦΙΓΕΝΙΑΣ 66, ΑΘΗΝΑ	2103328784		a		a	a	a		
ΕΛΛΗΝΙΚΗ ΤΡΑΠΕΖΑ (ΕΠΕΝΔΥΣΕΙΣ) ΛΤΔ	ΛΕΩΦ.ΚΥΡΙΑΚΟΥ ΜΑΤΣΗ 31 - ΤΘ 24747 , ΛΕΥΚΩΣΙΑ ΚΥΠΡΟΥ	+357 22500100	357 22500110		a					
ΕΛΛΗΝΟΑΜΕΡΙΚΑΝΙΚΗ ΧΡΗΜΑΤΙΣΤΗΡΙΑΚΗ ΑΕΠΕΥ	ΑΝΔΡΕΑ ΠΑΠΑΝΔΡΕΟΥ 27 27, ΜΑΡΟΥΣΙ	2103311100		a		a	a			a
I. Χ. ΜΑΥΡΙΚΗΣ ΧΡΗΜΑΤΙΣΤΗΡΙΑΚΗ Α.Ε.Π.Ε.Υ	ΣΟΦΟΚΛΕΟΥΣ 5 5, ΑΘΗΝΑ	2103216730		a						
ΚΑΠΠΑ ΧΡΗΜΑΤΙΣΤΗΡΙΑΚΗ Α.Ε.Π.Ε.Υ.	ΒΑΛΛΑΩΡΙΤΟΥ 15 15, ΑΘΗΝΑ	2103678600		a			a			
ΚΑΡΑΜΑΝΩΦ ΧΡΗΜΑΤΙΣΤΗΡΙΑΚΗ Α.Ε.Π.Ε.Υ.	ΠΛ.ΑΓ.ΘΕΟΔΩΡΩΝ 2 2, ΑΘΗΝΑ	2103212947		a						
ΚΥΚΛΟΣ ΧΡΗΜΑΤΙΣΤΗΡΙΑΚΗ Α.Ε.Π.Ε.Υ.	ΧΑΡΙΛΑΟΥ ΤΡΙΚΟΥΠΗ 6-8-10 39, ΑΘΗΝΑ	2103364300		a			a			
ΛΕΩΝ ΔΕΠΟΛΑΣ ΧΡΗΜΑΤΙΣΤΗΡΙΑΚΗ Α.Ε.Π.Ε.Υ.	ΧΡΗΣΤΟΥ ΛΑΔΑ 1 1, ΑΘΗΝΑ	2103213276 -28		a		a	a			
N. ΧΡΥΣΟΧΟΙΔΗΣ ΧΡΗΜΑΤΙΣΤΗΡΙΑΚΗ Α.Ε.Π.Ε.Υ	ΣΟΦΟΚΛΕΟΥΣ 7-9 7-9, ΑΘΗΝΑ	2103213913		a			a			a
ΠΑΓΚΡΗΤΙΑ ΤΡΑΠΕΖΑ ΑΝΩΝΥΜΗ ΕΤΑΙΡΕΙΑ	ΙΚΑΡΟΥ 5 ,	2810338746							a	
ΠΑΝΤΕΛΑΚΗΣ ΧΡΗΜΑΤΙΣΤΗΡΙΑΚΗ Α.Ε.Π.Ε.Υ	ΕΘΝΙΚΗΣ ΑΝΤΙΣΤΑΣΕΩΣ 57, ΚΤΙΡΙΟ Β 57, ΧΑΛΑΝΔΡΙ	2106965000		a		a	a	a		
ΠΕΙΡΑΙΩΣ ΜΟΝΟΠΡΟΣΩΠΗ Α.Ε.Π.Ε.Υ.	ΣΤΑΔΙΟΥ 10 10, ΑΘΗΝΑ	2103354100		a		a	a	a		a
ΣΤ. ΕΜ. ΛΑΥΡΕΝΤΑΚΗΣ ΧΡΗΜΑΤΙΣΤΗΡΙΑΚΗ Α.Ε.Π.Ε.Υ.	ΣΟΦΟΚΛΕΟΥΣ 7-9 7-9, ΑΘΗΝΑ	2103213336		a			a			
ΤΡΑΠΕΖΑ EUROBANK ΑΕ	ΟΘΩΝΟΣ 8 , ΑΘΗΝΑ	2144043907							a	
ΤΡΑΠΕΖΑ ΟΡΤΙΜΑ BANK Α.Ε.	ΑΙΓΙΑΛΕΙΑΣ 32 & ΠΑΡΑΔΕΙΣΟΥ , ΜΑΡΟΥΣΙ	210 8173000		a		a	a	a	a	
ΤΡΑΠΕΖΑ ΠΕΙΡΑΙΩΣ ΑΝΩΝΥΜΟΣ ΕΤΑΙΡΕΙΑ	ΑΜΕΡΙΚΗΣ 4 , ΑΘΗΝΑ	2103335000		a			a		a	

Πίνακας Μετοχών Υπό Ειδική Διαπραγμάτευση

Χρεόγραφο	Κατηγορία Διαπραγμάτευσης
Ειδικός Διαπραγματευτής	Εναρξη Ειδικής Διαπραγμάτευσης
MLS ΠΛΗΡΟΦΟΡΙΚΗ (ΚΟ)	Κατάσταση σε Αναστολή
ΠΕΙΡΑΙΩΣ ΜΟΝΟΠΡΟΣΩΠΗ Α.Ε.Π.Ε.Υ.	01/08/2019
ALPHA ETF FTSE Athex Large Cap	Διαπραγματεύσιμα Αμοιβαία Κεφάλαια (Δ.Α.Κ.)
ΑΛΦΑ FINANCE ΜΟΝΟΠΡΟΣΩΠΗ ΑΕΠΕΥ	02/01/1900
ΕΘΝΙΚΗ ΧΡΗΜΑΤΙΣΤΗΡΙΑΚΗ ΜΟΝΟΠΡΟΣΩΠΗ ΑΕΠΕΥ	02/01/1900
ALPHA TRUST ΣΥΜΜΕΤΟΧΩΝ (ΚΟ)	Κύρια Αγορά
EUROBANK EQUITIES ΜΟΝΟΠΡΟΣΩΠΗ Α.Ε.Π.Ε.Υ.	06/02/2023
ΛΕΩΝ ΔΕΠΟΛΑΣ ΧΡΗΜΑΤΙΣΤΗΡΙΑΚΗ Α.Ε.Π.Ε.Υ.	04/01/2021
ALPHA ΥΠΗΡΕΣΙΩΝ ΣΥΜΜ (ΚΟ)	Κύρια Αγορά
EUROBANK EQUITIES ΜΟΝΟΠΡΟΣΩΠΗ Α.Ε.Π.Ε.Υ.	22/10/2006
GREENPOST TRADING EUROPE LTD	12/06/2023
MERIT ΧΡΗΜΑΤΙΣΤΗΡΙΑΚΗ Α.Ε.Π.Ε.Υ.	03/09/2012
ΑΛΦΑ FINANCE ΜΟΝΟΠΡΟΣΩΠΗ ΑΕΠΕΥ	29/02/2016
ΕΘΝΙΚΗ ΧΡΗΜΑΤΙΣΤΗΡΙΑΚΗ ΜΟΝΟΠΡΟΣΩΠΗ ΑΕΠΕΥ	02/01/1900
ΕΛΛΗΝΟΑΜΕΡΙΚΑΝΙΚΗ ΧΡΗΜΑΤΙΣΤΗΡΙΑΚΗ ΑΕΠΕΥ	25/07/2014
ΛΕΩΝ ΔΕΠΟΛΑΣ ΧΡΗΜΑΤΙΣΤΗΡΙΑΚΗ Α.Ε.Π.Ε.Υ.	04/01/2016
ΠΕΙΡΑΙΩΣ ΜΟΝΟΠΡΟΣΩΠΗ Α.Ε.Π.Ε.Υ.	28/05/2009
ΑΤΤΙΚΑ BANK Α.Τ.Ε. (ΚΟ)	Κύρια Αγορά
EUROXX ΧΡΗΜΑΤΙΣΤΗΡΙΑΚΗ Α.Ε.Π.Ε.Υ.	22/01/2016
AUSTRIACARD (ΚΑ)	Κύρια Αγορά
ΒΕΤΑ ΧΡΗΜΑΤΙΣΤΗΡΙΑΚΗ Α.Ε.Π.Ε.Υ.	23/03/2023
EUROBANK EQUITIES ΜΟΝΟΠΡΟΣΩΠΗ Α.Ε.Π.Ε.Υ.	15/05/2023
EUROXX ΧΡΗΜΑΤΙΣΤΗΡΙΑΚΗ Α.Ε.Π.Ε.Υ.	10/06/2024
AUTOHELLAS (ΚΟ)	Κύρια Αγορά
EUROXX ΧΡΗΜΑΤΙΣΤΗΡΙΑΚΗ Α.Ε.Π.Ε.Υ.	02/07/2018
ΑΛΦΑ FINANCE ΜΟΝΟΠΡΟΣΩΠΗ ΑΕΠΕΥ	01/07/2019
AVE (ΚΟ)	Κύρια Αγορά
EUROXX ΧΡΗΜΑΤΙΣΤΗΡΙΑΚΗ Α.Ε.Π.Ε.Υ.	05/06/2020
BRIQ PROPERTIES (ΚΟ)	Κύρια Αγορά
EUROBANK EQUITIES ΜΟΝΟΠΡΟΣΩΠΗ Α.Ε.Π.Ε.Υ.	09/09/2019
ΛΕΩΝ ΔΕΠΟΛΑΣ ΧΡΗΜΑΤΙΣΤΗΡΙΑΚΗ Α.Ε.Π.Ε.Υ.	22/02/2021
ΠΕΙΡΑΙΩΣ ΜΟΝΟΠΡΟΣΩΠΗ Α.Ε.Π.Ε.Υ.	05/02/2024
CENERGY HOLDINGS (ΚΑ)	Κύρια Αγορά
EUROBANK EQUITIES ΜΟΝΟΠΡΟΣΩΠΗ Α.Ε.Π.Ε.Υ.	02/01/2016
ΑΛΦΑ FINANCE ΜΟΝΟΠΡΟΣΩΠΗ ΑΕΠΕΥ	02/01/2016
ΠΑΝΤΕΛΑΚΗΣ ΧΡΗΜΑΤΙΣΤΗΡΙΑΚΗ Α.Ε.Π.Ε.Υ.	27/12/2022
ΤΡΑΠΕΖΑ ΟΡΤΙΜΑ BANK Α.Ε.	14/03/2022
CNL CAPITAL (ΚΟ)	Κύρια Αγορά
MERIT ΧΡΗΜΑΤΙΣΤΗΡΙΑΚΗ Α.Ε.Π.Ε.Υ.	01/10/2018
COCA-COLA HBC AG (ΚΟ)	Κύρια Αγορά
ΒΕΤΑ ΧΡΗΜΑΤΙΣΤΗΡΙΑΚΗ Α.Ε.Π.Ε.Υ.	08/03/2021
ΕΘΝΙΚΗ ΧΡΗΜΑΤΙΣΤΗΡΙΑΚΗ ΜΟΝΟΠΡΟΣΩΠΗ ΑΕΠΕΥ	02/01/1900
ΠΕΙΡΑΙΩΣ ΜΟΝΟΠΡΟΣΩΠΗ Α.Ε.Π.Ε.Υ.	04/05/2015
DIMAND (ΚΟ)	Κύρια Αγορά
EUROBANK EQUITIES ΜΟΝΟΠΡΟΣΩΠΗ Α.Ε.Π.Ε.Υ.	08/08/2022
ΑΛΦΑ FINANCE ΜΟΝΟΠΡΟΣΩΠΗ ΑΕΠΕΥ	08/08/2022
ΠΑΝΤΕΛΑΚΗΣ ΧΡΗΜΑΤΙΣΤΗΡΙΑΚΗ Α.Ε.Π.Ε.Υ.	15/05/2023
EUROBANK HOLDINGS (ΚΟ)	Κύρια Αγορά
EUROBANK EQUITIES ΜΟΝΟΠΡΟΣΩΠΗ Α.Ε.Π.Ε.Υ.	01/06/2012
GREENPOST TRADING EUROPE LTD	12/06/2023
MERIT ΧΡΗΜΑΤΙΣΤΗΡΙΑΚΗ Α.Ε.Π.Ε.Υ.	06/11/2017
ΑΛΦΑ FINANCE ΜΟΝΟΠΡΟΣΩΠΗ ΑΕΠΕΥ	09/01/2006
ΕΘΝΙΚΗ ΧΡΗΜΑΤΙΣΤΗΡΙΑΚΗ ΜΟΝΟΠΡΟΣΩΠΗ ΑΕΠΕΥ	02/01/1900
ΕΛΛΗΝΟΑΜΕΡΙΚΑΝΙΚΗ ΧΡΗΜΑΤΙΣΤΗΡΙΑΚΗ ΑΕΠΕΥ	25/07/2014
ΛΕΩΝ ΔΕΠΟΛΑΣ ΧΡΗΜΑΤΙΣΤΗΡΙΑΚΗ Α.Ε.Π.Ε.Υ.	30/11/2018
ΠΕΙΡΑΙΩΣ ΜΟΝΟΠΡΟΣΩΠΗ Α.Ε.Π.Ε.Υ.	28/09/2009
FOURLIS ΣΥΜΜΕΤΟΧΩΝ (ΚΟ)	Κύρια Αγορά
EUROBANK EQUITIES ΜΟΝΟΠΡΟΣΩΠΗ Α.Ε.Π.Ε.Υ.	01/12/2016
ΠΕΙΡΑΙΩΣ ΜΟΝΟΠΡΟΣΩΠΗ Α.Ε.Π.Ε.Υ.	06/03/2017
HELLENIQ ENERGY (ΚΟ)	Κύρια Αγορά
EUROBANK EQUITIES ΜΟΝΟΠΡΟΣΩΠΗ Α.Ε.Π.Ε.Υ.	01/11/2023
ΑΛΦΑ FINANCE ΜΟΝΟΠΡΟΣΩΠΗ ΑΕΠΕΥ	07/11/2023
ΕΛΛΗΝΟΑΜΕΡΙΚΑΝΙΚΗ ΧΡΗΜΑΤΙΣΤΗΡΙΑΚΗ ΑΕΠΕΥ	14/09/2015
ΠΕΙΡΑΙΩΣ ΜΟΝΟΠΡΟΣΩΠΗ Α.Ε.Π.Ε.Υ.	20/03/2017
IDEAL HOLDINGS (ΚΟ)	Κύρια Αγορά
EUROBANK EQUITIES ΜΟΝΟΠΡΟΣΩΠΗ Α.Ε.Π.Ε.Υ.	07/06/2021
ΠΕΙΡΑΙΩΣ ΜΟΝΟΠΡΟΣΩΠΗ Α.Ε.Π.Ε.Υ.	07/06/2021
INTERCONTINENTAL (ΚΟ)	Κύρια Αγορά
ΛΕΩΝ ΔΕΠΟΛΑΣ ΧΡΗΜΑΤΙΣΤΗΡΙΑΚΗ Α.Ε.Π.Ε.Υ.	03/06/2019

Πίνακας Μετοχών Υπό Ειδική Διαπραγμάτευση

Χρεόγραφο	Κατηγορία Διαπραγμάτευσης
Ειδικός Διαπραγματευτής	Έναρξη Ειδικής Διαπραγμάτευσης
INTRAKAT (ΚΟ)	Κύρια Αγορά
ΒΕΤΑ ΧΡΗΜΑΤΙΣΤΗΡΙΑΚΗ Α.Ε.Π.Ε.Υ.	04/10/2021
ΠΑΝΤΕΛΑΚΗΣ ΧΡΗΜΑΤΙΣΤΗΡΙΑΚΗ Α.Ε.Π.Ε.Υ.	10/10/2022
JUMBO (ΚΟ)	Κύρια Αγορά
ΒΕΤΑ ΧΡΗΜΑΤΙΣΤΗΡΙΑΚΗ Α.Ε.Π.Ε.Υ.	01/02/2021
EUROBANK EQUITIES ΜΟΝΟΠΡΟΣΩΠΗ Α.Ε.Π.Ε.Υ.	25/05/2020
GREENPOST TRADING EUROPE LTD	12/06/2023
MERIT ΧΡΗΜΑΤΙΣΤΗΡΙΑΚΗ Α.Ε.Π.Ε.Υ.	06/11/2017
ΠΕΙΡΑΙΩΣ ΜΟΝΟΠΡΟΣΩΠΗ Α.Ε.Π.Ε.Υ.	06/03/2017
LAMDA DEVELOPMENT(ΚΟ)	Κύρια Αγορά
EUROBANK EQUITIES ΜΟΝΟΠΡΟΣΩΠΗ Α.Ε.Π.Ε.Υ.	08/12/2014
ΠΑΝΤΕΛΑΚΗΣ ΧΡΗΜΑΤΙΣΤΗΡΙΑΚΗ Α.Ε.Π.Ε.Υ.	06/11/2017
ΠΕΙΡΑΙΩΣ ΜΟΝΟΠΡΟΣΩΠΗ Α.Ε.Π.Ε.Υ.	29/06/2017
ORILINA PROPERTIES ΑΕΕΑΠ (ΚΟ)	Κύρια Αγορά
EUROBANK EQUITIES ΜΟΝΟΠΡΟΣΩΠΗ Α.Ε.Π.Ε.Υ.	11/12/2023
ΛΕΩΝ ΔΕΠΟΛΑΣ ΧΡΗΜΑΤΙΣΤΗΡΙΑΚΗ Α.Ε.Π.Ε.Υ.	11/12/2023
PREMIA (ΚΟ)	Κύρια Αγορά
ΒΕΤΑ ΧΡΗΜΑΤΙΣΤΗΡΙΑΚΗ Α.Ε.Π.Ε.Υ.	01/06/2021
ΛΕΩΝ ΔΕΠΟΛΑΣ ΧΡΗΜΑΤΙΣΤΗΡΙΑΚΗ Α.Ε.Π.Ε.Υ.	05/12/2022
ΠΑΝΤΕΛΑΚΗΣ ΧΡΗΜΑΤΙΣΤΗΡΙΑΚΗ Α.Ε.Π.Ε.Υ.	23/12/2021
PROFILE (ΚΟ)	Κύρια Αγορά
ΠΑΝΤΕΛΑΚΗΣ ΧΡΗΜΑΤΙΣΤΗΡΙΑΚΗ Α.Ε.Π.Ε.Υ.	01/07/2019
ΤΡΑΠΕΖΑ ΟΡΤΙΜΑ BANK Α.Ε.	03/04/2023
QUALITY & RELIABILITY (ΚΟ)	Κύρια Αγορά
ΤΡΑΠΕΖΑ ΟΡΤΙΜΑ BANK Α.Ε.	03/01/2023
QUEST ΣΥΜΜΕΤΟΧΩΝ (ΚΟ)	Κύρια Αγορά
ΒΕΤΑ ΧΡΗΜΑΤΙΣΤΗΡΙΑΚΗ Α.Ε.Π.Ε.Υ.	26/03/2018
EUROBANK EQUITIES ΜΟΝΟΠΡΟΣΩΠΗ Α.Ε.Π.Ε.Υ.	28/01/2019
SPACE HELLAS (ΚΟ)	Κύρια Αγορά
MERIT ΧΡΗΜΑΤΙΣΤΗΡΙΑΚΗ Α.Ε.Π.Ε.Υ.	09/12/2022
TITAN CEMENT (ΚΑ)	Κύρια Αγορά
ΒΕΤΑ ΧΡΗΜΑΤΙΣΤΗΡΙΑΚΗ Α.Ε.Π.Ε.Υ.	01/02/2021
EUROBANK EQUITIES ΜΟΝΟΠΡΟΣΩΠΗ Α.Ε.Π.Ε.Υ.	06/11/2019
ΠΕΙΡΑΙΩΣ ΜΟΝΟΠΡΟΣΩΠΗ Α.Ε.Π.Ε.Υ.	18/01/2021
TRADE ESTATES ΑΕΕΑΠ (ΚΟ)	Κύρια Αγορά
EUROBANK EQUITIES ΜΟΝΟΠΡΟΣΩΠΗ Α.Ε.Π.Ε.Υ.	08/11/2023
EUROBANK EQUITIES ΜΟΝΟΠΡΟΣΩΠΗ Α.Ε.Π.Ε.Υ.	10/11/2023
ΠΑΝΤΕΛΑΚΗΣ ΧΡΗΜΑΤΙΣΤΗΡΙΑΚΗ Α.Ε.Π.Ε.Υ.	10/11/2023
ΠΑΝΤΕΛΑΚΗΣ ΧΡΗΜΑΤΙΣΤΗΡΙΑΚΗ Α.Ε.Π.Ε.Υ.	08/11/2023
VIOTALCO SA/NV (ΚΑ)	Κύρια Αγορά
EUROBANK EQUITIES ΜΟΝΟΠΡΟΣΩΠΗ Α.Ε.Π.Ε.Υ.	04/03/2014
MERIT ΧΡΗΜΑΤΙΣΤΗΡΙΑΚΗ Α.Ε.Π.Ε.Υ.	17/03/2014
ΑΛΦΑ FINANCE ΜΟΝΟΠΡΟΣΩΠΗ ΑΕΠΕΥ	11/03/2008
ΑΒΑΣ Α.Ε. (ΚΟ)	Κύρια Αγορά
EUROBANK EQUITIES ΜΟΝΟΠΡΟΣΩΠΗ Α.Ε.Π.Ε.Υ.	14/12/2015
ΠΕΙΡΑΙΩΣ ΜΟΝΟΠΡΟΣΩΠΗ Α.Ε.Π.Ε.Υ.	01/02/2021
ΤΡΑΠΕΖΑ ΟΡΤΙΜΑ BANK Α.Ε.	04/09/2023
ΑΔΜΗΕ ΣΥΜΜΕΤΟΧΩΝ Α.Ε. (ΚΟ)	Κύρια Αγορά
EUROBANK EQUITIES ΜΟΝΟΠΡΟΣΩΠΗ Α.Ε.Π.Ε.Υ.	24/05/2021
ΕΛΛΗΝΟΑΜΕΡΙΚΑΝΙΚΗ ΧΡΗΜΑΤΙΣΤΗΡΙΑΚΗ ΑΕΠΕΥ	09/03/2020
ΠΕΙΡΑΙΩΣ ΜΟΝΟΠΡΟΣΩΠΗ Α.Ε.Π.Ε.Υ.	29/06/2017
ΑΕΡΟΠΟΡΙΑ ΑΙΓΑΙΟΥ (ΚΟ)	Κύρια Αγορά
EUROBANK EQUITIES ΜΟΝΟΠΡΟΣΩΠΗ Α.Ε.Π.Ε.Υ.	22/09/2020
ΑΛΟΥΜΥΛΑ (ΚΟ)	Κύρια Αγορά
ΠΕΙΡΑΙΩΣ ΜΟΝΟΠΡΟΣΩΠΗ Α.Ε.Π.Ε.Υ.	31/07/2023
ΑΝΔΡΟΜΕΔΑ ΑΕΕΧ (ΚΟ)	Κύρια Αγορά
ΒΕΤΑ ΧΡΗΜΑΤΙΣΤΗΡΙΑΚΗ Α.Ε.Π.Ε.Υ.	15/02/2021
ΤΡΑΠΕΖΑ ΟΡΤΙΜΑ BANK Α.Ε.	03/04/2023
ΓΕΚ ΤΕΡΝΑ (ΚΟ)	Κύρια Αγορά
ΒΕΤΑ ΧΡΗΜΑΤΙΣΤΗΡΙΑΚΗ Α.Ε.Π.Ε.Υ.	08/03/2021
EUROBANK EQUITIES ΜΟΝΟΠΡΟΣΩΠΗ Α.Ε.Π.Ε.Υ.	24/05/2021
ΠΕΙΡΑΙΩΣ ΜΟΝΟΠΡΟΣΩΠΗ Α.Ε.Π.Ε.Υ.	29/08/2019

Πίνακας Μετοχών Υπό Ειδική Διαπραγμάτευση

Χρεόγραφο	Κατηγορία Διαπραγμάτευσης
Ειδικός Διαπραγματευτής	Έναρξη Ειδικής Διαπραγμάτευσης
ΔΕΗ (ΚΟ)	Κύρια Αγορά
ΒΕΤΑ ΧΡΗΜΑΤΙΣΤΗΡΙΑΚΗ Α.Ε.Π.Ε.Υ.	01/02/2021
EUROBANK EQUITIES ΜΟΝΟΠΡΟΣΩΠΗ Α.Ε.Π.Ε.Υ.	22/10/2006
GREENPOST TRADING EUROPE LTD	12/06/2023
MERIT ΧΡΗΜΑΤΙΣΤΗΡΙΑΚΗ Α.Ε.Π.Ε.Υ.	06/11/2017
ΑΛΦΑ FINANCE ΜΟΝΟΠΡΟΣΩΠΗ ΑΕΠΕΥ	09/01/2006
ΕΘΝΙΚΗ ΧΡΗΜΑΤΙΣΤΗΡΙΑΚΗ ΜΟΝΟΠΡΟΣΩΠΗ ΑΕΠΕΥ	02/01/1900
ΕΛΛΗΝΟΑΜΕΡΙΚΑΝΙΚΗ ΧΡΗΜΑΤΙΣΤΗΡΙΑΚΗ ΑΕΠΕΥ	01/09/2014
ΠΕΙΡΑΙΩΣ ΜΟΝΟΠΡΟΣΩΠΗ Α.Ε.Π.Ε.Υ.	28/09/2009
ΔΙΕΘΝΗΣ ΑΕΡΟΛΙΜΕΝΑΣ ΑΘΗΝΩΝ (ΚΟ)	Κύρια Αγορά
ΠΕΙΡΑΙΩΣ ΜΟΝΟΠΡΟΣΩΠΗ Α.Ε.Π.Ε.Υ.	03/06/2024
ΕΘΝΙΚΗ ΤΡΑΠΕΖΑ (ΚΟ)	Κύρια Αγορά
EUROBANK EQUITIES ΜΟΝΟΠΡΟΣΩΠΗ Α.Ε.Π.Ε.Υ.	22/10/2006
GREENPOST TRADING EUROPE LTD	12/06/2023
MERIT ΧΡΗΜΑΤΙΣΤΗΡΙΑΚΗ Α.Ε.Π.Ε.Υ.	03/09/2012
ΑΛΦΑ FINANCE ΜΟΝΟΠΡΟΣΩΠΗ ΑΕΠΕΥ	09/01/2006
ΕΘΝΙΚΗ ΧΡΗΜΑΤΙΣΤΗΡΙΑΚΗ ΜΟΝΟΠΡΟΣΩΠΗ ΑΕΠΕΥ	02/01/1900
ΕΛΛΗΝΟΑΜΕΡΙΚΑΝΙΚΗ ΧΡΗΜΑΤΙΣΤΗΡΙΑΚΗ ΑΕΠΕΥ	25/07/2014
ΛΕΩΝ ΔΕΠΟΛΑΣ ΧΡΗΜΑΤΙΣΤΗΡΙΑΚΗ Α.Ε.Π.Ε.Υ.	20/05/2015
ΠΕΙΡΑΙΩΣ ΜΟΝΟΠΡΟΣΩΠΗ Α.Ε.Π.Ε.Υ.	08/09/2008
ΕΚΤΕΡ (ΚΟ)	Κύρια Αγορά
ΒΕΤΑ ΧΡΗΜΑΤΙΣΤΗΡΙΑΚΗ Α.Ε.Π.Ε.Υ.	26/09/2022
EUROBANK EQUITIES ΜΟΝΟΠΡΟΣΩΠΗ Α.Ε.Π.Ε.Υ.	16/10/2017
ΛΕΩΝ ΔΕΠΟΛΑΣ ΧΡΗΜΑΤΙΣΤΗΡΙΑΚΗ Α.Ε.Π.Ε.Υ.	21/05/2018
ΕΛΑΣΤΡΟΝ (ΚΟ)	Κύρια Αγορά
ΛΕΩΝ ΔΕΠΟΛΑΣ ΧΡΗΜΑΤΙΣΤΗΡΙΑΚΗ Α.Ε.Π.Ε.Υ.	20/02/2017
ΕΛΒΑΛΧΑΛΚΟΡ (ΚΟ)	Κύρια Αγορά
ΒΕΤΑ ΧΡΗΜΑΤΙΣΤΗΡΙΑΚΗ Α.Ε.Π.Ε.Υ.	09/01/2023
EUROBANK EQUITIES ΜΟΝΟΠΡΟΣΩΠΗ Α.Ε.Π.Ε.Υ.	07/05/2018
ΑΛΦΑ FINANCE ΜΟΝΟΠΡΟΣΩΠΗ ΑΕΠΕΥ	07/05/2018
ΕΛΛΑΚΤΩΡ (ΚΟ)	Κύρια Αγορά
EUROBANK EQUITIES ΜΟΝΟΠΡΟΣΩΠΗ Α.Ε.Π.Ε.Υ.	01/06/2012
EUROXX ΧΡΗΜΑΤΙΣΤΗΡΙΑΚΗ Α.Ε.Π.Ε.Υ.	24/09/2018
ΑΛΦΑ FINANCE ΜΟΝΟΠΡΟΣΩΠΗ ΑΕΠΕΥ	18/03/2019
ΕΘΝΙΚΗ ΧΡΗΜΑΤΙΣΤΗΡΙΑΚΗ ΜΟΝΟΠΡΟΣΩΠΗ ΑΕΠΕΥ	02/01/1900
ΠΕΙΡΑΙΩΣ ΜΟΝΟΠΡΟΣΩΠΗ Α.Ε.Π.Ε.Υ.	22/10/2018
ΕΛΛΗΝ. ΧΡΗΜΑΤΙΣΤΗΡΙΑ Χ.Α. (ΚΟ)	Κύρια Αγορά
ΕΘΝΙΚΗ ΧΡΗΜΑΤΙΣΤΗΡΙΑΚΗ ΜΟΝΟΠΡΟΣΩΠΗ ΑΕΠΕΥ	02/01/1900
ΕΛΛΗΝΟΑΜΕΡΙΚΑΝΙΚΗ ΧΡΗΜΑΤΙΣΤΗΡΙΑΚΗ ΑΕΠΕΥ	01/09/2014
ΠΕΙΡΑΙΩΣ ΜΟΝΟΠΡΟΣΩΠΗ Α.Ε.Π.Ε.Υ.	04/05/2015
ΕΛΤΟΝ (ΚΟ)	Κύρια Αγορά
ΤΡΑΠΕΖΑ ΟΡΤΙΜΑ BANK Α.Ε.	30/01/2023
ΕΥΔΑΠ (ΚΟ)	Κύρια Αγορά
EUROBANK EQUITIES ΜΟΝΟΠΡΟΣΩΠΗ Α.Ε.Π.Ε.Υ.	10/06/2019
ΑΛΦΑ FINANCE ΜΟΝΟΠΡΟΣΩΠΗ ΑΕΠΕΥ	27/01/2020
ΕΥΡΩΣΥΜΒΟΥΛΟΙ (ΚΟ)	Κύρια Αγορά
EUROBANK EQUITIES ΜΟΝΟΠΡΟΣΩΠΗ Α.Ε.Π.Ε.Υ.	22/07/2014
ΤΡΑΠΕΖΑ ΟΡΤΙΜΑ BANK Α.Ε.	01/02/2023
ΙΝΤΕΡΓΟΥΝΤ-ΞΥΛΕΜΠΟΡΙΑ (ΚΟ)	Κύρια Αγορά
EUROBANK EQUITIES ΜΟΝΟΠΡΟΣΩΠΗ Α.Ε.Π.Ε.Υ.	05/07/2021
ΠΑΝΤΕΛΑΚΗΣ ΧΡΗΜΑΤΙΣΤΗΡΙΑΚΗ Α.Ε.Π.Ε.Υ.	01/07/2021
ΙΝΤΕΡΛΑΪΦ (ΚΟ)	Κύρια Αγορά
ΠΕΙΡΑΙΩΣ ΜΟΝΟΠΡΟΣΩΠΗ Α.Ε.Π.Ε.Υ.	22/01/2024
ΚΛΟΥΚΙΝΑΣ - ΛΑΠΠΑΣ (ΚΟ)	Κύρια Αγορά
ΤΡΑΠΕΖΑ ΟΡΤΙΜΑ BANK Α.Ε.	02/01/2023
ΚΛΩΣΤ/ΡΓΙΑ ΝΑΥΠΙΑΚΤΟΥ (ΚΟ)	Κύρια Αγορά
ΤΡΑΠΕΖΑ ΟΡΤΙΜΑ BANK Α.Ε.	29/01/2024
ΚΡΙ - ΚΡΙ (ΚΟ)	Κύρια Αγορά
EUROBANK EQUITIES ΜΟΝΟΠΡΟΣΩΠΗ Α.Ε.Π.Ε.Υ.	07/05/2018
ΠΕΙΡΑΙΩΣ ΜΟΝΟΠΡΟΣΩΠΗ Α.Ε.Π.Ε.Υ.	11/12/2023
ΛΑΜΨΑ (ΚΟ)	Κύρια Αγορά
ΛΕΩΝ ΔΕΠΟΛΑΣ ΧΡΗΜΑΤΙΣΤΗΡΙΑΚΗ Α.Ε.Π.Ε.Υ.	16/01/2017
ΜΟΤΟΔΥΝΑΜΙΚΗ (ΚΟ)	Κύρια Αγορά
ΤΡΑΠΕΖΑ ΟΡΤΙΜΑ BANK Α.Ε.	25/08/2023

Πίνακας Μετοχών Υπό Ειδική Διαπραγμάτευση

Χρεόγραφο	Κατηγορία Διαπραγμάτευσης
Ειδικός Διαπραγματευτής	Έναρξη Ειδικής Διαπραγμάτευσης
ΜΟΤΟΡ ΟΙΛ (ΚΟ)	Κύρια Αγορά
ΒΕΤΑ ΧΡΗΜΑΤΙΣΤΗΡΙΑΚΗ Α.Ε.Π.Ε.Υ.	08/03/2021
EUROBANK EQUITIES ΜΟΝΟΠΡΟΣΩΠΗ Α.Ε.Π.Ε.Υ.	22/10/2006
GREENPOST TRADING EUROPE LTD	12/06/2023
MERIT ΧΡΗΜΑΤΙΣΤΗΡΙΑΚΗ Α.Ε.Π.Ε.Υ.	25/02/2019
ΕΘΝΙΚΗ ΧΡΗΜΑΤΙΣΤΗΡΙΑΚΗ ΜΟΝΟΠΡΟΣΩΠΗ ΑΕΠΕΥ	02/01/1900
ΛΕΩΝ ΔΕΠΟΛΑΣ ΧΡΗΜΑΤΙΣΤΗΡΙΑΚΗ Α.Ε.Π.Ε.Υ.	01/04/2019
ΠΕΙΡΑΙΩΣ ΜΟΝΟΠΡΟΣΩΠΗ Α.Ε.Π.Ε.Υ.	04/05/2015
ΜΠΛΕ ΚΕΔΡΟΣ (ΚΟ)	Κύρια Αγορά
ΤΡΑΠΕΖΑ ΟΡΤΙΜΑ BANK Α.Ε.	08/11/2023
ΤΡΑΠΕΖΑ ΟΡΤΙΜΑ BANK Α.Ε.	16/10/2023
ΜΥΤΙΛΗΝΑΙΟΣ (ΚΟ)	Κύρια Αγορά
ΒΕΤΑ ΧΡΗΜΑΤΙΣΤΗΡΙΑΚΗ Α.Ε.Π.Ε.Υ.	11/04/2022
EUROBANK EQUITIES ΜΟΝΟΠΡΟΣΩΠΗ Α.Ε.Π.Ε.Υ.	20/09/2017
GREENPOST TRADING EUROPE LTD	12/06/2023
MERIT ΧΡΗΜΑΤΙΣΤΗΡΙΑΚΗ Α.Ε.Π.Ε.Υ.	25/02/2019
ΑΛΦΑ FINANCE ΜΟΝΟΠΡΟΣΩΠΗ ΑΕΠΕΥ	15/04/2019
ΕΘΝΙΚΗ ΧΡΗΜΑΤΙΣΤΗΡΙΑΚΗ ΜΟΝΟΠΡΟΣΩΠΗ ΑΕΠΕΥ	02/01/1900
ΠΕΙΡΑΙΩΣ ΜΟΝΟΠΡΟΣΩΠΗ Α.Ε.Π.Ε.Υ.	04/05/2015
ΝΟΒΑΛ ΠΡΟΠΕΡΤΥ ΑΕΕΑΠ (ΚΟ)	Κύρια Αγορά
ΑΛΦΑ FINANCE ΜΟΝΟΠΡΟΣΩΠΗ ΑΕΠΕΥ	05/06/2024
ΠΕΙΡΑΙΩΣ ΜΟΝΟΠΡΟΣΩΠΗ Α.Ε.Π.Ε.Υ.	05/06/2024
ΟΛΠ (ΚΟ)	Κύρια Αγορά
EUROBANK EQUITIES ΜΟΝΟΠΡΟΣΩΠΗ Α.Ε.Π.Ε.Υ.	06/02/2019
ΟΠΑΠ (ΚΟ)	Κύρια Αγορά
EUROBANK EQUITIES ΜΟΝΟΠΡΟΣΩΠΗ Α.Ε.Π.Ε.Υ.	22/10/2006
GREENPOST TRADING EUROPE LTD	12/06/2023
MERIT ΧΡΗΜΑΤΙΣΤΗΡΙΑΚΗ Α.Ε.Π.Ε.Υ.	20/03/2017
ΑΛΦΑ FINANCE ΜΟΝΟΠΡΟΣΩΠΗ ΑΕΠΕΥ	09/01/2006
ΕΘΝΙΚΗ ΧΡΗΜΑΤΙΣΤΗΡΙΑΚΗ ΜΟΝΟΠΡΟΣΩΠΗ ΑΕΠΕΥ	02/01/1900
ΕΛΛΗΝΟΑΜΕΡΙΚΑΝΙΚΗ ΧΡΗΜΑΤΙΣΤΗΡΙΑΚΗ ΑΕΠΕΥ	25/07/2014
ΠΕΙΡΑΙΩΣ ΜΟΝΟΠΡΟΣΩΠΗ Α.Ε.Π.Ε.Υ.	04/05/2015
ΟΤΕ (ΚΟ)	Κύρια Αγορά
EUROBANK EQUITIES ΜΟΝΟΠΡΟΣΩΠΗ Α.Ε.Π.Ε.Υ.	22/10/2006
GREENPOST TRADING EUROPE LTD	12/06/2023
MERIT ΧΡΗΜΑΤΙΣΤΗΡΙΑΚΗ Α.Ε.Π.Ε.Υ.	20/03/2017
ΑΛΦΑ FINANCE ΜΟΝΟΠΡΟΣΩΠΗ ΑΕΠΕΥ	09/01/2006
ΕΘΝΙΚΗ ΧΡΗΜΑΤΙΣΤΗΡΙΑΚΗ ΜΟΝΟΠΡΟΣΩΠΗ ΑΕΠΕΥ	02/01/1900
ΕΛΛΗΝΟΑΜΕΡΙΚΑΝΙΚΗ ΧΡΗΜΑΤΙΣΤΗΡΙΑΚΗ ΑΕΠΕΥ	25/07/2014
ΛΕΩΝ ΔΕΠΟΛΑΣ ΧΡΗΜΑΤΙΣΤΗΡΙΑΚΗ Α.Ε.Π.Ε.Υ.	20/04/2015
ΠΕΙΡΑΙΩΣ ΜΟΝΟΠΡΟΣΩΠΗ Α.Ε.Π.Ε.Υ.	08/09/2008
ΠΑΠΟΥΤΣΑΝΗΣ (ΚΟ)	Κύρια Αγορά
ΒΕΤΑ ΧΡΗΜΑΤΙΣΤΗΡΙΑΚΗ Α.Ε.Π.Ε.Υ.	25/11/2013
ΑΛΦΑ FINANCE ΜΟΝΟΠΡΟΣΩΠΗ ΑΕΠΕΥ	19/11/2018
ΠΕΙΡΑΙΩΣ FINANCIAL HOLD (ΚΟ)	Κύρια Αγορά
EUROBANK EQUITIES ΜΟΝΟΠΡΟΣΩΠΗ Α.Ε.Π.Ε.Υ.	22/10/2006
EUROXX ΧΡΗΜΑΤΙΣΤΗΡΙΑΚΗ Α.Ε.Π.Ε.Υ.	15/02/2016
GREENPOST TRADING EUROPE LTD	12/06/2023
MERIT ΧΡΗΜΑΤΙΣΤΗΡΙΑΚΗ Α.Ε.Π.Ε.Υ.	16/09/2013
ΑΛΦΑ FINANCE ΜΟΝΟΠΡΟΣΩΠΗ ΑΕΠΕΥ	15/04/2019
ΕΘΝΙΚΗ ΧΡΗΜΑΤΙΣΤΗΡΙΑΚΗ ΜΟΝΟΠΡΟΣΩΠΗ ΑΕΠΕΥ	02/01/1900
ΕΛΛΗΝΟΑΜΕΡΙΚΑΝΙΚΗ ΧΡΗΜΑΤΙΣΤΗΡΙΑΚΗ ΑΕΠΕΥ	25/07/2014
ΛΕΩΝ ΔΕΠΟΛΑΣ ΧΡΗΜΑΤΙΣΤΗΡΙΑΚΗ Α.Ε.Π.Ε.Υ.	30/11/2018
ΠΕΙΡΑΙΩΣ ΜΟΝΟΠΡΟΣΩΠΗ Α.Ε.Π.Ε.Υ.	16/02/2009
ΠΕΤΡΟΠΟΥΛΟΣ ΠΕΤΡΟΣ (ΚΟ)	Κύρια Αγορά
EUROBANK EQUITIES ΜΟΝΟΠΡΟΣΩΠΗ Α.Ε.Π.Ε.Υ.	01/04/2019
ΠΑΝΤΕΛΑΚΗΣ ΧΡΗΜΑΤΙΣΤΗΡΙΑΚΗ Α.Ε.Π.Ε.Υ.	16/03/2020
ΠΛΑΣΤΙΚΑ ΘΡΑΚΗΣ (ΚΟ)	Κύρια Αγορά
ΑΛΦΑ FINANCE ΜΟΝΟΠΡΟΣΩΠΗ ΑΕΠΕΥ	26/03/2018
ΛΕΩΝ ΔΕΠΟΛΑΣ ΧΡΗΜΑΤΙΣΤΗΡΙΑΚΗ Α.Ε.Π.Ε.Υ.	28/03/2024
ΠΕΙΡΑΙΩΣ ΜΟΝΟΠΡΟΣΩΠΗ Α.Ε.Π.Ε.Υ.	02/04/2024
ΡΕΒΟΪΑ (ΚΟ)	Κύρια Αγορά
ΒΕΤΑ ΧΡΗΜΑΤΙΣΤΗΡΙΑΚΗ Α.Ε.Π.Ε.Υ.	26/06/2023
ΤΡΑΠΕΖΑ ΟΡΤΙΜΑ BANK Α.Ε.	15/04/2024
ΣΑΡΑΝΤΗΣ ΓΡ. (ΚΟ)	Κύρια Αγορά
ΒΕΤΑ ΧΡΗΜΑΤΙΣΤΗΡΙΑΚΗ Α.Ε.Π.Ε.Υ.	14/05/2012
EUROBANK EQUITIES ΜΟΝΟΠΡΟΣΩΠΗ Α.Ε.Π.Ε.Υ.	24/10/2016
ΠΕΙΡΑΙΩΣ ΜΟΝΟΠΡΟΣΩΠΗ Α.Ε.Π.Ε.Υ.	02/04/2024

Πίνακας Μετοχών Υπό Ειδική Διαπραγμάτευση

Χρεόγραφο	Κατηγορία Διαπραγμάτευσης
Ειδικός Διαπραγματευτής	Έναρξη Ειδικής Διαπραγμάτευσης
ΣΙΔΜΑ ΜΕΤΑΛΛΟΥΡΓΙΚΗ (ΚΟ)	Κύρια Αγορά
ΤΡΑΠΕΖΑ ΟΡΤΙΜΑ BANK Α.Ε.	25/05/2023
ΤΕΡΝΑ ΕΝΕΡΓΕΙΑΚΗ (ΚΟ)	Κύρια Αγορά
ΕΥΡΟΒΑΝΚ ΕΚΙΠΤΙΕΣ ΜΟΝΟΠΡΟΣΩΠΗ Α.Ε.Π.Ε.Υ.	24/05/2021
ΠΕΙΡΑΙΩΣ ΜΟΝΟΠΡΟΣΩΠΗ Α.Ε.Π.Ε.Υ.	09/12/2019
ΤΕΧΝΙΚΗ ΟΛΥΜΠΙΑΚΗ (ΚΟ)	Κύρια Αγορά
ΤΡΑΠΕΖΑ ΟΡΤΙΜΑ BANK Α.Ε.	05/07/2023
ΤΖΙΡΑΚΙΑΝ ΠΡΟΦΙΛ (ΚΟ)	Κύρια Αγορά
ΛΕΩΝ ΔΕΠΟΛΑΣ ΧΡΗΜΑΤΙΣΤΗΡΙΑΚΗ Α.Ε.Π.Ε.Υ.	19/07/2021
ΤΡΑΠΕΖΑ ΟΡΤΙΜΑ BANK (ΚΟ)	Κύρια Αγορά
ΕΥΡΟΒΑΝΚ ΕΚΙΠΤΙΕΣ ΜΟΝΟΠΡΟΣΩΠΗ Α.Ε.Π.Ε.Υ.	11/12/2023
ΑΛΦΑ FINANCE ΜΟΝΟΠΡΟΣΩΠΗ ΑΕΠΕΥ	12/12/2023
ΤΡΑΠΕΖΑ ΟΡΤΙΜΑ BANK Α.Ε.	06/11/2023

Γνωστοποιήσεις Συναλλαγών - Κατάλογος Υπόχρεων Προσώπων

Ημερομηνία Υποβολής [1]	Επωνυμία	Λόγος Υποβολής [2]	Υπόχρεος	Ιδιότητα Υποχρέου	Σχέση με τον Υπόχρεο	Ημερομηνία Συναλλαγής	Αγορά	Όγκος Συναλλαγών	Αξία Συναλλαγών	Φύση Συναλλαγής [3]	Είδος Χρηματικού μέσου	Παρατηρήσεις [4]
12/06/2024	EUROBANK ERGASIAS YΠHPPEΣIΩN KAI CΥMMETOXΩN A.E.	B	BAΣIΛEIOY KΩNCTANTINOΣ	Μέλος ΔΣ Εκτελεστικό	Συνδεδόμενο Νομικό Πρόσωπο	11/06/2024	ΠΑΡΑΓΩΓΩΝ ΧΑ	300	64,628.00	A	Παράγωγο	1
12/06/2024	EUROBANK ERGASIAS YΠHPPEΣIΩN KAI CΥMMETOXΩN A.E.	B	BAΣIΛEIOY KΩNCTANTINOΣ	Μέλος ΔΣ Εκτελεστικό	Συνδεδόμενο Νομικό Πρόσωπο	11/06/2024	AΞIΩN ΧΑ	37,432	80,507.19	Π	Μετοχή	1
12/06/2024	EUROBANK ERGASIAS YΠHPPEΣIΩN KAI CΥMMETOXΩN A.E.	B	BAΣIΛEIOY KΩNCTANTINOΣ	Μέλος ΔΣ Εκτελεστικό	Συνδεδόμενο Νομικό Πρόσωπο	11/06/2024	AΞIΩN ΧΑ	84,579	183,018.54	A	Μετοχή	1
12/06/2024	EUROBANK ERGASIAS YΠHPPEΣIΩN KAI CΥMMETOXΩN A.E.	B	BAΣIΛEIOY KΩNCTANTINOΣ	Μέλος ΔΣ Εκτελεστικό	Συνδεδόμενο Νομικό Πρόσωπο	11/06/2024	AΞIΩN ΧΑ	84,579	183,040.04	Π	Μετοχή	1
12/06/2024	EUROBANK ERGASIAS YΠHPPEΣIΩN KAI CΥMMETOXΩN A.E.	B	BAΣIΛEIOY KΩNCTANTINOΣ	Μέλος ΔΣ Εκτελεστικό	Συνδεδόμενο Νομικό Πρόσωπο	11/06/2024	AΞIΩN ΧΑ	7,432	15,962.26	A	Μετοχή	1
12/06/2024	ΓΕΝ. ΕΜΠΟΡΙΟΥ & ΒΙΟΜΗΧΑΝΙΑΣ	A	ΜΑΥΡΟΥΔΗ ΠΑΝΑΓΙΩΤΑ	Μέλος ΔΣ Εκτελεστικό	Ο ίδιος	11/06/2024	AΞIΩN ΧΑ	307	466.37	A	Μετοχή	1

Σημειώσεις Γνωστοποιήσεων Συναλλαγών

Για περισσότερες πληροφορίες επί των γνωστοποιήσεων συναλλαγών επισκεφτείτε την ιστοσελίδα <http://athexgroup.gr/el/web/guest/companies-info-trade-notifications>

[1] - Η Ημερομηνία Υποβολής αφορά την Ημερομηνία που η Γνωστοποίηση παρελήφθει από το Χ.Α.

[2] - Λόγος Υποβολής: Α: Πρόσωπο που ασκεί Διευθυντικά καθήκοντα, Β: Πρόσωπο που έχει στενό δεσμό με πρόσωπο που ασκεί Διευθυντικά καθήκοντα.

[3] - Φύση Συναλλαγής: Α: Αγορά, Π: Πώληση.

[4] - Παρατηρήσεις: 1 - Λόγω Συμμετοχής σε ΑΜΚ, 2 - Λόγω Εξάσκησης Δικαιώματος Προαίρεσης αγοράς μετοχών που παρέχεται στο προσωπικό, 3 - Λόγω Δωρεάς, 4 - Λόγω Συγχώνευσης ή Διάσπασης κλπ, 5 - Λόγω Μετατροπής ή Ανταλλαγής Ομολογιών, 6 - Ανταλλαγή Προαιρετικής Δημόσιας Πρότασης.

Υποκείμενη Αγορά				Αγορά Παραγώγων													
Ανωτ Τιμή	Κατωτ Τιμή	Τιμή κλεισ.	Μεταβ.	Μήνας Παράδοσης	Ανοιγμα	Ανωτ Τιμή	Κατωτ Τιμή	Τελ Τιμή	Τιμή κλεισ.	Τελευταία ζήτηση	Τελευταία προσφορά	Τιμή Εκκαθάρισης ¹	Υψηλό ζωής	Χαμηλό ζωής	Πράξεις	Όγκος	Ανοικτές θέσεις
FTSE/X.A. Large Cap				(Μονάδα Διαπραγμάτευσης: 1 Μονάδα Δείκτη x 2€, Χρηματικός Διακανονισμός)													
3,551.42	3,514.33	3,527.09	0.23%	Ιούνιος 2024	3,530.00	3,549.00	3,512.75	3,535.00	3,535.00	---	---	---	3,669.75	---	129	472	3,789
				Ιούλιος 2024	3,488.00	3,510.50	3,479.75	3,509.00	3,509.00	---	---	---	3,624.50	---	21	124	336
				Αύγουστος 2024	---	---	---	---	3,531.75	---	---	---	---	---	---	---	---
				Σεπτέμβριος 2024	---	---	---	---	3,538.75	---	---	---	---	---	---	---	---
				Δεκέμβριος 2024	---	---	---	---	3,556.50	---	---	---	---	---	---	---	---
				Μάρτιος 2025	---	---	---	---	3,574.25	---	---	---	---	---	---	---	---
FTSE/X.A. Τράπεζες				(Μονάδα Διαπραγμάτευσης: 1 Μονάδα Δείκτη x 15€, Χρηματικός Διακανονισμός)													
1,316.63	1,292.35	1,301.57	0.32%	Ιούνιος 2024	1,316.00	1,316.00	1,311.00	1,311.00	1,311.00	---	---	---	1,345.50	---	2	10	923
				Σεπτέμβριος 2024	1,290.00	1,295.00	1,288.00	1,290.00	1,290.00	---	---	---	1,310.00	---	5	7	205
				Δεκέμβριος 2024	---	---	---	---	1,311.25	---	---	---	---	---	---	---	---
				Μάρτιος 2025	---	---	---	---	1,317.75	---	---	---	---	---	---	---	---
MSCI GREECE REBASED				(Μονάδα Διαπραγμάτευσης: 1 Μονάδα Δείκτη x 2€, Χρηματικός Διακανονισμός)													
5,622.55	5,550.39	5,576.13	-0.03%	Ιούνιος 2024	---	---	---	---	5,555.00	---	---	---	5,705.00	---	---	---	13
				Ιούλιος 2024	---	---	---	---	5,493.50	---	---	---	5,636.00	---	---	---	---
				Αύγουστος 2024	---	---	---	---	5,598.50	---	---	---	---	---	---	---	---
				Σεπτέμβριος 2024	---	---	---	---	5,609.25	---	---	---	---	---	---	---	---
				Οκτώβριος 2024	---	---	---	---	5,618.00	---	---	---	---	---	---	---	---
				Νοέμβριος 2024	---	---	---	---	5,626.75	---	---	---	---	---	---	---	---
				Δεκέμβριος 2024	---	---	---	---	5,637.50	---	---	---	---	---	---	---	---
				Μάρτιος 2025	---	---	---	---	5,665.75	---	---	---	---	---	---	---	---

Σημειώσεις Παραγώγων

Τις τιμές εκκαθάρισης και τις τελικές ανοικτές θέσεις μπορείτε να τις ανακτήσετε στο ακόλουθο path <http://www.helex.gr/el/web/guest/statistics-end-of-day-derivatives>

Υποκείμενη Αγορά				Αγορά Παραγώγων										Ανοικτές θέσεις			
Ανωτ Τιμή	Κατωτ Τιμή	Τιμή κλεισ.	Μεταβ.	Μήνας Παράδοσης	Άνοιγμα	Ανωτ Τιμή	Κατωτ Τιμή	Τελ Τιμή	Τιμή κλεισ.	Τελευταία ζήτηση	Τελευταία προσφορά	Τιμή Εκκαθάρισης*	Υψηλό ζωής	Χαμηλό ζωής	Πράξεις	Όγκος	Ανοικτές θέσεις
(Μέγεθος Συμβολαίου: 100 Χρεόγραφα, Φυσική Παράδοση)																	
ALPHA ΥΠΗΡΕΣΙΩΝ ΣΥΜΜ (ΚΟ)				Ιούνιος 2024	1.59	1.63	1.58	1.62	1.62	---	---	---	1.82	---	189	8,595	167,046
1.64	1.5805	1.618	1.22%	Σεπτέμβριος 2024	1.59	1.64	1.58	1.61	1.61	---	---	---	1.79	---	106	5,787	30,834
				Δεκέμβριος 2024	---	---	---	---	1.62	---	---	---	---	---	---	---	---
				Μάρτιος 2025	---	---	---	---	1.62	---	---	---	---	---	---	---	---
(Μέγεθος Συμβολαίου: 100 Χρεόγραφα, Φυσική Παράδοση)																	
AUTOHELLAS (ΚΟ)				Ιούνιος 2024	---	---	---	---	11.09	---	---	---	13.67	---	---	---	205
11.68	11.52	11.6	0.35%	Σεπτέμβριος 2024	---	---	---	---	11.62	---	---	---	---	---	---	---	---
				Δεκέμβριος 2024	---	---	---	---	11.68	---	---	---	---	---	---	---	---
				Μάρτιος 2025	---	---	---	---	11.74	---	---	---	---	---	---	---	---
(Μέγεθος Συμβολαίου: 100 Χρεόγραφα, Φυσική Παράδοση)																	
CENERGY HOLDINGS (ΚΑ)				Ιούνιος 2024	9.54	9.57	9.27	9.27	9.27	---	---	---	9.57	---	14	39	4,003
9.59	9.22	9.22	-2.43%	Σεπτέμβριος 2024	9.52	9.52	9.24	9.24	9.24	---	---	---	9.52	---	4	22	64
				Δεκέμβριος 2024	---	---	---	---	9.55	---	---	---	---	---	---	---	---
				Μάρτιος 2025	---	---	---	---	9.60	---	---	---	---	---	---	---	---
(Μέγεθος Συμβολαίου: 100 Χρεόγραφα, Φυσική Παράδοση)																	
COCA-COLA HBC AG (ΚΟ)				Ιούνιος 2024	---	---	---	---	30.82	---	---	---	32.02	---	---	---	65
32.22	32.06	32.08	1.52%	Σεπτέμβριος 2024	32.29	32.29	32.29	32.29	32.29	---	---	---	32.29	---	1	1	---
				Δεκέμβριος 2024	---	---	---	---	31.94	---	---	---	---	---	---	---	---
				Μάρτιος 2025	---	---	---	---	32.10	---	---	---	---	---	---	---	---
(Μέγεθος Συμβολαίου: 100 Χρεόγραφα, Φυσική Παράδοση)																	
EUROBANK HOLDINGS (ΚΟ)				Ιούνιος 2024	2.13	2.19	2.11	2.16	2.16	---	---	---	2.21	---	68	1,904	24,655
2.192	2.118	2.157	1.22%	Σεπτέμβριος 2024	2.04	2.13	2.02	2.09	2.09	---	---	---	2.16	---	12	100	2,777
				Δεκέμβριος 2024	---	---	---	---	2.15	---	---	---	---	---	---	---	---
				Μάρτιος 2025	---	---	---	---	2.16	---	---	---	---	---	---	---	---
(Μέγεθος Συμβολαίου: 100 Χρεόγραφα, Φυσική Παράδοση)																	
FOURLIS ΣΥΜΜΕΤΟΧΩΝ (ΚΟ)				Ιούνιος 2024	3.99	3.99	3.99	3.99	3.99	---	---	---	4.38	---	1	1	946
4.04	3.98	3.995	-0.87%	Σεπτέμβριος 2024	3.94	3.94	3.94	3.94	3.94	---	---	---	4.19	---	1	1	121
				Δεκέμβριος 2024	---	---	---	---	4.07	---	---	---	---	---	---	---	---
				Μάρτιος 2025	---	---	---	---	4.09	---	---	---	---	---	---	---	---
(Μέγεθος Συμβολαίου: 100 Χρεόγραφα, Φυσική Παράδοση)																	
HELLENIQ ENERGY (ΚΟ)				Ιούνιος 2024	8.28	8.34	8.26	8.34	8.34	---	---	---	8.86	---	17	162	5,195
8.345	8.22	8.325	1.28%	Σεπτέμβριος 2024	7.88	7.95	7.88	7.90	7.90	---	---	---	8.22	---	17	138	163
				Δεκέμβριος 2024	---	---	---	---	8.31	---	---	---	---	---	---	---	---
				Μάρτιος 2025	---	---	---	---	8.35	---	---	---	---	---	---	---	---

Σημειώσεις Παραγώγων

Τις τιμές εκκαθάρισης και τις τελικές ανοικτές θέσεις μπορείτε να τις ανακτήσετε στο ακόλουθο path <http://www.helex.gr/el/web/guest/statistics-end-of-day-derivatives>

Υποκείμενη Αγορά				Αγορά Παραγώγων													
Ανωτ Τιμή	Κατωτ Τιμή	Τιμή κλεισ.	Μεταβ.	Μήνας Παράδοσης	Άνοιγμα	Ανωτ Τιμή	Κατωτ Τιμή	Τελ Τιμή	Τιμή κλεισ.	Τελευταία ζήτηση	Τελευταία προσφορά	Τιμή Εκκαθάρισης*	Υψηλό ζωής	Χαμηλό ζωής	Πράξεις	Όγκος	Ανοικτές θέσεις
INTRACOM HOLDINGS (ΚΟ)																	
(Μέγεθος Συμβολαίου: 100 Χρεόγραφα, Φυσική Παράδοση)																	
3.61	3.48	3.48	-2.93%	Ιούνιος 2024	3.52	3.56	3.51	3.51	3.51	---	---	---	4.30	---	28	775	7,298
				Σεπτέμβριος 2024	3.56	3.56	3.48	3.54	3.54	---	---	---	3.80	---	16	663	147
				Δεκέμβριος 2024	---	---	---	---	3.62	---	---	---	---	---	---	---	---
				Μάρτιος 2025	---	---	---	---	3.64	---	---	---	---	---	---	---	---
INTRAKAT (ΚΟ)																	
(Μέγεθος Συμβολαίου: 100 Χρεόγραφα, Φυσική Παράδοση)																	
5.12	5.03	5.05	-1.17%	Ιούνιος 2024	5.06	5.07	5.04	5.04	5.04	---	---	---	5.66	---	4	11	2,167
				Σεπτέμβριος 2024	---	---	---	---	5.06	---	---	---	5.20	---	---	---	185
				Δεκέμβριος 2024	---	---	---	---	5.16	---	---	---	---	---	---	---	---
				Μάρτιος 2025	---	---	---	---	5.19	---	---	---	---	---	---	---	---
JUMBO (ΚΟ)																	
(Μέγεθος Συμβολαίου: 100 Χρεόγραφα, Φυσική Παράδοση)																	
26.94	26.16	26.3	-2.01%	Ιούνιος 2024	26.34	26.34	26.20	26.31	26.31	---	---	---	29.93	---	12	50	480
				Σεπτέμβριος 2024	25.71	26.11	25.71	26.11	26.11	---	---	---	26.30	---	7	39	3
				Δεκέμβριος 2024	---	---	---	---	27.13	---	---	---	---	---	---	---	---
				Μάρτιος 2025	---	---	---	---	27.26	---	---	---	---	---	---	---	---
LAMDA DEVELOPMENT(ΚΟ)																	
(Μέγεθος Συμβολαίου: 100 Χρεόγραφα, Φυσική Παράδοση)																	
6.75	6.64	6.65	-0.30%	Ιούνιος 2024	6.72	6.72	6.68	6.68	6.68	---	---	---	7.20	---	18	115	7,097
				Σεπτέμβριος 2024	6.80	6.83	6.77	6.77	6.77	---	---	---	6.97	---	9	45	548
				Δεκέμβριος 2024	---	---	---	---	6.74	---	---	---	---	---	---	---	---
				Μάρτιος 2025	---	---	---	---	6.77	---	---	---	---	---	---	---	---
MIG (ΚΟ)																	
(Μέγεθος Συμβολαίου: 100 Χρεόγραφα, Φυσική Παράδοση)																	
3.84	3.73	3.785	-0.66%	Ιούνιος 2024	---	---	---	---	3.81	---	---	---	4.25	---	---	---	131
				Σεπτέμβριος 2024	---	---	---	---	3.83	---	---	---	---	---	---	---	---
				Δεκέμβριος 2024	---	---	---	---	3.85	---	---	---	---	---	---	---	---
				Μάρτιος 2025	---	---	---	---	3.87	---	---	---	---	---	---	---	---
QUEST ΣΥΜΜΕΤΟΧΩΝ (ΚΟ)																	
(Μέγεθος Συμβολαίου: 100 Χρεόγραφα, Φυσική Παράδοση)																	
5.41	5.26	5.4	2.27%	Ιούνιος 2024	5.39	5.39	5.29	5.38	5.38	---	---	---	6.29	---	7	26	200
				Σεπτέμβριος 2024	5.17	5.17	5.17	5.17	5.17	---	---	---	5.28	---	1	1	12
				Δεκέμβριος 2024	---	---	---	---	5.34	---	---	---	---	---	---	---	---
				Μάρτιος 2025	---	---	---	---	5.36	---	---	---	---	---	---	---	---
TITAN CEMENT (ΚΑ)																	
(Μέγεθος Συμβολαίου: 100 Χρεόγραφα, Φυσική Παράδοση)																	
31.1	30.15	30.5	0.16%	Ιούνιος 2024	30.54	31.00	30.30	30.35	30.35	---	---	---	32.15	---	9	35	154
				Σεπτέμβριος 2024	30.08	31.02	29.85	31.02	31.02	---	---	---	31.02	---	7	35	---
				Δεκέμβριος 2024	---	---	---	---	30.77	---	---	---	---	---	---	---	---
				Μάρτιος 2025	---	---	---	---	30.93	---	---	---	---	---	---	---	---

Σημειώσεις Παραγώγων

Τις τιμές εκκαθάρισης και τις τελικές ανοικτές θέσεις μπορείτε να τις ανακτήσετε στο ακόλουθο path <http://www.helex.gr/el/web/guest/statistics-end-of-day-derivatives>

Υποκείμενη Αγορά				Αγορά Παραγώγων										Ανοικτές θέσεις			
Ανωτ Τιμή	Κατωτ Τιμή	Τιμή κλεισ.	Μεταβ.	Μήνας Παράδοσης	Άνοιγμα	Ανωτ Τιμή	Κατωτ Τιμή	Τελ Τιμή	Τιμή κλεισ.	Τελευταία ζήτηση	Τελευταία προσφορά	Τιμή Εκκαθάρισης*	Υψηλό ζωής	Χαμηλό ζωής	Πράξεις	Όγκος	Ανοικτές θέσεις
ΒΙΟΗΑΛCO SA/NV (ΚΑ)				(Μέγεθος Συμβολαίου: 100 Χρεόγραφα, Φυσική Παράδοση)													
6.31	6.13	6.26	2.12%	Ιούνιος 2024	6.14	6.30	6.14	6.29	6.29	---	---	---	6.64	---	82	363	3,706
				Σεπτέμβριος 2024	6.19	6.31	6.19	6.27	6.27	---	---	---	6.50	---	12	41	196
				Δεκέμβριος 2024	---	---	---	---	6.20	---	---	---	---	---	---	---	---
				Μάρτιος 2025	---	---	---	---	6.23	---	---	---	---	---	---	---	---
ΑΒΑΞ Α.Ε. (ΚΟ)				(Μέγεθος Συμβολαίου: 100 Χρεόγραφα, Φυσική Παράδοση)													
1.486	1.452	1.468	0.55%	Ιούνιος 2024	1.47	1.47	1.47	1.47	1.47	---	---	---	1.72	---	1	3	852
				Σεπτέμβριος 2024	---	---	---	---	1.46	---	---	---	1.45	---	---	---	15
				Δεκέμβριος 2024	---	---	---	---	1.48	---	---	---	---	---	---	---	---
				Μάρτιος 2025	---	---	---	---	1.48	---	---	---	---	---	---	---	---
ΑΔΜΗ ΣΥΜΜΕΤΟΧΩΝ Α.Ε. (ΚΟ)				(Μέγεθος Συμβολαίου: 100 Χρεόγραφα, Φυσική Παράδοση)													
2.17	2.14	2.16	0.93%	Ιούνιος 2024	2.16	2.17	2.15	2.17	2.17	---	---	---	2.44	---	19	287	22,328
				Σεπτέμβριος 2024	2.18	2.18	2.16	2.17	2.17	---	---	---	2.39	---	15	143	2,814
				Δεκέμβριος 2024	---	---	---	---	2.16	---	---	---	---	---	---	---	---
				Μάρτιος 2025	---	---	---	---	2.17	---	---	---	---	---	---	---	---
ΑΕΡΟΠΟΡΙΑ ΑΙΓΑΙΟΥ (ΚΟ)				(Μέγεθος Συμβολαίου: 100 Χρεόγραφα, Φυσική Παράδοση)													
11.87	11.56	11.68	0.86%	Ιούνιος 2024	11.59	11.95	11.57	11.95	11.95	---	---	---	12.79	---	16	636	3,724
				Σεπτέμβριος 2024	11.82	11.94	11.80	11.90	11.90	---	---	---	12.20	---	6	593	37
				Δεκέμβριος 2024	---	---	---	---	11.70	---	---	---	---	---	---	---	---
				Μάρτιος 2025	---	---	---	---	11.76	---	---	---	---	---	---	---	---
ΓΕΚ ΤΕΡΝΑ (ΚΟ)				(Μέγεθος Συμβολαίου: 100 Χρεόγραφα, Φυσική Παράδοση)													
16.78	16.52	16.72	1.33%	Ιούνιος 2024	16.63	16.80	16.56	16.76	16.76	---	---	---	17.26	---	43	283	16,021
				Σεπτέμβριος 2024	16.90	17.05	16.90	17.05	17.05	---	---	---	17.17	---	3	20	45
				Δεκέμβριος 2024	---	---	---	---	16.68	---	---	---	---	---	---	---	---
				Μάρτιος 2025	---	---	---	---	16.76	---	---	---	---	---	---	---	---
ΔΕΗ (ΚΟ)				(Μέγεθος Συμβολαίου: 100 Χρεόγραφα, Φυσική Παράδοση)													
11.25	11.08	11.11	0.09%	Ιούνιος 2024	11.19	11.25	11.08	11.13	11.13	---	---	---	12.75	---	37	224	31,821
				Σεπτέμβριος 2024	11.16	11.21	11.06	11.19	11.19	---	---	---	11.88	---	31	190	2,398
				Δεκέμβριος 2024	---	---	---	---	11.22	---	---	---	---	---	---	---	---
				Μάρτιος 2025	---	---	---	---	11.27	---	---	---	---	---	---	---	---
ΔΙΕΘΝΗΣ ΑΕΡΟΛΙΜΕΝΑΣ ΑΘΗΝΩΝ(ΚΟ)				(Μέγεθος Συμβολαίου: 100 Χρεόγραφα, Φυσική Παράδοση)													
8.2	8.148	8.154	-0.54%	Ιούνιος 2024	8.26	8.26	8.26	8.26	8.26	---	---	---	8.65	---	2	11	1,108
				Σεπτέμβριος 2024	8.28	8.41	8.26	8.38	8.38	---	---	---	8.41	---	5	17	---
				Δεκέμβριος 2024	---	---	---	---	8.29	---	---	---	---	---	---	---	---
				Μάρτιος 2025	---	---	---	---	8.33	---	---	---	---	---	---	---	---

Σημειώσεις Παραγώγων

Τις τιμές εκκαθάρισης και τις τελικές ανοικτές θέσεις μπορείτε να τις ανακτήσετε στο ακόλουθο path <http://www.helex.gr/el/web/guest/statistics-end-of-day-derivatives>

Υποκείμενη Αγορά				Αγορά Παραγώγων										Ανοικτές θέσεις			
Ανωτ Τιμή	Κατωτ Τιμή	Τιμή κλεισ.	Μεταβ.	Μήνας Παράδοσης	Άνοιγμα	Ανωτ Τιμή	Κατωτ Τιμή	Τελ Τιμή	Τιμή κλεισ.	Τελευταία ζήτηση	Τελευταία προσφορά	Τιμή Εκκαθάρισης*	Υψηλό ζωής	Χαμηλό ζωής	Πράξεις	Όγκος	Ανοικτές θέσεις
(Μέγεθος Συμβολαίου: 100 Χρεόγραφα, Φυσική Παράδοση)																	
ΕΘΝΙΚΗ ΤΡΑΠΕΖΑ (ΚΟ)				Ιούνιος 2024	8.30	8.30	8.19	8.20	8.20	---	---	---	8.67	---	94	656	10,674
8.288	8.176	8.176	-1.40%	Σεπτέμβριος 2024	8.05	8.07	8.01	8.01	8.01	---	---	---	8.36	---	31	124	1,493
				Δεκέμβριος 2024	---	---	---	---	8.38	---	---	---	---	---	---	---	---
				Μάρτιος 2025	---	---	---	---	8.42	---	---	---	---	---	---	---	---
(Μέγεθος Συμβολαίου: 100 Χρεόγραφα, Φυσική Παράδοση)																	
ΕΒΑΛΧΑΛΚΟΡ (ΚΟ)				Ιούνιος 2024	1.87	1.90	1.86	1.89	1.89	---	---	---	2.28	---	17	126	4,554
1.896	1.85	1.89	2.61%	Σεπτέμβριος 2024	1.86	1.92	1.86	1.91	1.91	---	---	---	2.04	---	8	36	439
				Δεκέμβριος 2024	---	---	---	---	1.86	---	---	---	---	---	---	---	---
				Μάρτιος 2025	---	---	---	---	1.87	---	---	---	---	---	---	---	---
(Μέγεθος Συμβολαίου: 100 Χρεόγραφα, Φυσική Παράδοση)																	
ΕΛΛΑΚΤΩΡ (ΚΟ)				Ιούνιος 2024	2.42	2.43	2.41	2.43	2.43	---	---	---	2.83	---	20	62	4,583
2.45	2.4	2.405	0.21%	Σεπτέμβριος 2024	2.46	2.46	2.45	2.45	2.45	---	---	---	2.70	---	6	14	20
				Δεκέμβριος 2024	---	---	---	---	2.43	---	---	---	---	---	---	---	---
				Μάρτιος 2025	---	---	---	---	2.44	---	---	---	---	---	---	---	---
(Μέγεθος Συμβολαίου: 100 Χρεόγραφα, Φυσική Παράδοση)																	
ΕΛΛΗΝ. ΧΡΗΜΑΤΙΣΤΗΡΙΑ-Χ.Α. (ΚΟ)				Ιούνιος 2024	5.02	5.08	5.02	5.08	5.08	---	---	---	5.71	---	10	67	7,460
5.12	4.985	5.07	1.70%	Σεπτέμβριος 2024	4.93	4.93	4.89	4.89	4.89	---	---	---	5.25	---	3	28	136
				Δεκέμβριος 2024	---	---	---	---	5.04	---	---	---	---	---	---	---	---
				Μάρτιος 2025	---	---	---	---	5.06	---	---	---	---	---	---	---	---
(Μέγεθος Συμβολαίου: 100 Χρεόγραφα, Φυσική Παράδοση)																	
ΕΥΔΑΠ (ΚΟ)				Ιούνιος 2024	5.75	5.77	5.72	5.77	5.77	---	---	---	6.10	---	12	38	4,257
5.86	5.74	5.74	-0.52%	Σεπτέμβριος 2024	5.77	5.79	5.77	5.79	5.79	---	---	---	5.90	---	3	4	38
				Δεκέμβριος 2024	---	---	---	---	5.83	---	---	---	---	---	---	---	---
				Μάρτιος 2025	---	---	---	---	5.86	---	---	---	---	---	---	---	---
(Μέγεθος Συμβολαίου: 100 Χρεόγραφα, Φυσική Παράδοση)																	
ΜΟΤΟΡ ΟΪΛ (ΚΟ)				Ιούνιος 2024	25.81	25.81	25.13	25.13	25.13	---	---	---	28.77	---	18	38	460
26.02	25.2	25.36	-1.55%	Σεπτέμβριος 2024	24.70	24.70	24.55	24.55	24.55	---	---	---	26.50	---	2	2	427
				Δεκέμβριος 2024	---	---	---	---	26.03	---	---	---	---	---	---	---	---
				Μάρτιος 2025	---	---	---	---	26.17	---	---	---	---	---	---	---	---
(Μέγεθος Συμβολαίου: 100 Χρεόγραφα, Φυσική Παράδοση)																	
ΜΥΤΙΛΗΝΑΙΟΣ (ΚΟ)				Ιούνιος 2024	36.37	36.64	36.10	36.64	36.64	---	---	---	39.58	---	52	257	5,014
36.6	36.1	36.6	0.38%	Σεπτέμβριος 2024	35.42	36.08	35.30	36.08	36.08	---	---	---	38.35	---	14	150	1,147
				Δεκέμβριος 2024	---	---	---	---	36.85	---	---	---	---	---	---	---	---
				Μάρτιος 2025	---	---	---	---	37.03	---	---	---	---	---	---	---	---

Σημειώσεις Παραγώγων

Τις τιμές εκκαθάρισης και τις τελικές ανοικτές θέσεις μπορείτε να τις ανακτήσετε στο ακόλουθο path <http://www.helex.gr/el/web/guest/statistics-end-of-day-derivatives>

Υποκείμενη Αγορά				Αγορά Παραγώγων										Ανοικτές θέσεις			
Ανωτ Τιμή	Κατωτ Τιμή	Τιμή κλεισ.	Μεταβ.	Μήνας Παράδοσης	Άνοιγμα	Ανωτ Τιμή	Κατωτ Τιμή	Τελ Τιμή	Τιμή κλεισ.	Τελευταία ζήτηση	Τελευταία προσφορά	Τιμή Εκκαθάρισης*	Υψηλό ζωής	Χαμηλό ζωής	Πράξεις	Όγκος	Ανοικτές θέσεις
(Μέγεθος Συμβολαίου: 100 Χρεόγραφα, Φυσική Παράδοση)																	
ΟΛΠ (ΚΟ)				Ιούνιος 2024	25.46	25.50	25.46	25.50	25.50	---	---	---	28.71	---	2	4	123
25.75	25.45	25.6	-0.19%	Σεπτέμβριος 2024	---	---	---	---	25.79	---	---	---	---	---	---	---	---
				Δεκέμβριος 2024	---	---	---	---	25.92	---	---	---	---	---	---	---	---
				Μάρτιος 2025	---	---	---	---	26.05	---	---	---	---	---	---	---	---
(Μέγεθος Συμβολαίου: 100 Χρεόγραφα, Φυσική Παράδοση)																	
ΟΠΑΠ (ΚΟ)				Ιούνιος 2024	14.83	14.97	14.78	14.82	14.82	---	---	---	16.99	---	18	130	3,121
14.97	14.7	14.7	-0.07%	Σεπτέμβριος 2024	14.98	15.05	14.95	14.99	14.99	---	---	---	15.30	---	14	85	170
				Δεκέμβριος 2024	---	---	---	---	14.87	---	---	---	---	---	---	---	---
				Μάρτιος 2025	---	---	---	---	14.94	---	---	---	---	---	---	---	---
(Μέγεθος Συμβολαίου: 100 Χρεόγραφα, Φυσική Παράδοση)																	
ΟΤΕ (ΚΟ)				Ιούνιος 2024	13.82	13.91	13.70	13.70	13.70	---	---	---	14.58	---	22	73	6,247
13.89	13.7	13.72	-0.07%	Σεπτέμβριος 2024	13.34	13.46	13.24	13.24	13.24	---	---	---	14.26	---	13	70	62
				Δεκέμβριος 2024	---	---	---	---	13.88	---	---	---	---	---	---	---	---
				Μάρτιος 2025	---	---	---	---	13.95	---	---	---	---	---	---	---	---
(Μέγεθος Συμβολαίου: 100 Χρεόγραφα, Φυσική Παράδοση)																	
ΠΕΙΡΑΙΩΣ FINANCIAL HOLD (ΚΟ)				Ιούνιος 2024	3.81	3.83	3.78	3.83	3.83	---	---	---	4.26	---	324	3,979	91,794
3.833	3.775	3.82	1.06%	Σεπτέμβριος 2024	3.80	3.83	3.77	3.81	3.81	---	---	---	4.05	---	57	1,002	15,597
				Δεκέμβριος 2024	---	---	---	---	3.82	---	---	---	---	---	---	---	---
				Μάρτιος 2025	---	---	---	---	3.84	---	---	---	---	---	---	---	---
(Μέγεθος Συμβολαίου: 100 Χρεόγραφα, Φυσική Παράδοση)																	
ΤΕΡΝΑ ΕΝΕΡΓΕΙΑΚΗ (ΚΟ)				Ιούνιος 2024	18.88	19.04	18.77	18.99	18.99	---	---	---	19.04	---	67	276	31,973
19	18.7	18.92	0.91%	Σεπτέμβριος 2024	18.73	18.90	18.72	18.90	18.90	---	---	---	19.06	---	9	124	196
				Δεκέμβριος 2024	---	---	---	---	18.95	---	---	---	---	---	---	---	---
				Μάρτιος 2025	---	---	---	---	19.04	---	---	---	---	---	---	---	---
(Μέγεθος Συμβολαίου: 100 Χρεόγραφα, Φυσική Παράδοση)																	
ΤΡΑΠΕΖΑ ΟΡΤΙΜΑ BANK (ΚΟ)				Ιούνιος 2024	---	---	---	---	11.64	---	---	---	11.81	---	---	---	194
12.06	11.88	11.96	-0.50%	Σεπτέμβριος 2024	---	---	---	---	12.09	---	---	---	---	---	---	---	---
				Δεκέμβριος 2024	---	---	---	---	12.15	---	---	---	---	---	---	---	---
				Μάρτιος 2025	---	---	---	---	12.21	---	---	---	---	---	---	---	---

Σημειώσεις Παραγώγων

Τις τιμές εκκαθάρισης και τις τελικές ανοικτές θέσεις μπορείτε να τις ανακτήσετε στο ακόλουθο path <http://www.helex.gr/el/web/guest/statistics-end-of-day-derivatives>

FTSE/X.A. Large Cap

(Μονάδα Διαπραγμάτευσης: 1 Μονάδα Δείκτη x 2€ - Τρόπος Εξάσκησης: Ευρωπαϊκός, Χρηματικός Διακανονισμός)

Τιμή Εξάσκησης	Δικαιώματα Αγοράς													Δικαιώματα Πώλησης																
	Ιούνιος 2024						Ιούλιος 2024						Λοιποί Μήνες		Ιούνιος 2024						Ιούλιος 2024						Λοιποί Μήνες		Τιμή Εξάσκησης	
	Άνοιγμα	Ανιγτ Τιμή	Καπιτ Τιμή	Τελ Τιμή	Τιμή κλεισ.	Όγκος	Άνοιγμα	Ανιγτ Τιμή	Καπιτ Τιμή	Τελ Τιμή	Τιμή κλεισ.	Όγκος	Άνοιγτες θέσεις	Όγκος	Άνοιγμα	Ανιγτ Τιμή	Καπιτ Τιμή	Τελ Τιμή	Τιμή κλεισ.	Όγκος	Άνοιγτες θέσεις	Όγκος	Άνοιγμα	Ανιγτ Τιμή	Καπιτ Τιμή	Τελ Τιμή	Τιμή κλεισ.	Όγκος		Άνοιγτες θέσεις
2,450	0.00	0.00	0.00	-	1,070.00	-	-	-	-	-	-	-	-	-	0.00	0.00	0.00	-	0.02	-	-	-	-	-	-	-	-	-		-
2,500	0.00	0.00	0.00	-	1,020.00	-	-	-	-	-	-	-	-	-	0.00	0.00	0.00	-	0.01	-	-	-	-	-	-	-	-	-	-	2,500
2,550	0.00	0.00	0.00	-	970.00	-	-	-	-	-	-	-	-	-	0.00	0.00	0.00	-	0.01	-	-	-	-	-	-	-	-	-	-	2,550
2,600	0.00	0.00	0.00	-	920.00	-	-	-	-	-	-	-	-	-	0.00	0.00	0.00	-	0.01	-	-	-	-	-	-	-	-	-	-	2,600
2,650	0.00	0.00	0.00	-	871.00	-	-	-	-	-	-	-	-	-	0.00	0.00	0.00	-	0.01	-	-	-	-	-	-	-	-	-	-	2,650
2,700	0.00	0.00	0.00	-	821.00	-	-	-	-	-	-	-	-	-	0.00	0.00	0.00	-	0.01	-	-	-	-	-	-	-	-	-	-	2,700
2,750	0.00	0.00	0.00	-	771.00	-	-	-	-	-	-	-	-	-	0.00	0.00	0.00	-	0.01	-	-	-	-	-	-	-	-	-	-	2,750
2,800	0.00	0.00	0.00	-	721.00	-	-	-	-	-	-	-	-	-	0.00	0.00	0.00	-	0.01	-	-	-	-	-	-	-	-	-	-	2,800
2,850	0.00	0.00	0.00	-	671.00	-	-	-	-	-	-	-	-	-	0.00	0.00	0.00	-	0.01	-	-	-	-	-	-	-	-	-	-	2,850
2,900	0.00	0.00	0.00	-	621.00	-	-	-	-	-	-	-	-	-	0.00	0.00	0.00	-	0.01	-	-	-	-	-	-	-	-	-	-	2,900
2,950	0.00	0.00	0.00	-	571.00	-	-	-	-	-	-	-	-	-	0.00	0.00	0.00	-	0.01	-	-	-	-	-	-	-	-	-	-	2,950
3,000	0.00	0.00	0.00	-	521.00	-	-	-	-	-	-	-	-	-	0.00	0.00	0.00	-	0.02	-	-	-	-	-	-	-	-	-	-	3,000
3,050	0.00	0.00	0.00	-	471.00	-	-	-	-	-	-	-	-	-	0.00	0.00	0.00	-	0.01	-	-	-	-	-	-	-	-	-	-	3,050
3,100	0.00	0.00	0.00	-	421.00	-	-	-	-	-	-	-	-	-	0.00	0.00	0.00	-	0.02	-	-	-	-	-	-	-	-	-	-	3,100
3,150	0.00	0.00	0.00	-	371.00	-	-	0.00	0.00	0.00	-	340.00	-	-	0.00	0.00	0.00	-	0.01	-	-	0.00	0.00	0.00	-	4.70	-	-	-	3,150
3,200	0.00	0.00	0.00	-	321.00	-	-	0.00	0.00	0.00	-	293.00	-	-	0.00	0.00	0.00	-	0.06	-	-	0.00	0.00	0.00	-	8.30	-	-	-	3,200
3,250	0.00	0.00	0.00	-	271.00	-	-	0.00	0.00	0.00	-	249.00	-	-	0.00	0.00	0.00	-	0.28	-	-	0.00	0.00	0.00	-	14.00	-	-	-	3,250
3,300	0.00	0.00	0.00	-	222.00	-	-	0.00	0.00	0.00	-	208.00	-	-	0.00	0.00	0.00	-	1.00	-	-	0.00	0.00	0.00	-	22.50	-	-	-	3,300
3,350	0.00	0.00	0.00	-	174.00	-	-	0.00	0.00	0.00	-	170.00	-	20	0.00	0.00	0.00	-	3.20	-	57	0.00	0.00	0.00	-	34.25	-	-	-	3,350
3,400	0.00	0.00	0.00	-	129.00	-	4	0.00	0.00	0.00	-	136.00	-	21	9.00	0.00	9.00	9.00	9.00	10	48	0.00	0.00	0.00	-	50.00	-	7	-	3,400
3,450	0.00	0.00	0.00	-	90.00	-	51	0.00	0.00	0.00	-	106.00	-	40	14.50	0.00	14.00	14.00	14.00	62	81	0.00	0.00	0.00	-	70.00	-	20	-	3,450
3,500	0.00	0.00	0.00	-	57.50	-	125	0.00	0.00	0.00	-	80.50	-	20	0.00	0.00	0.00	-	36.50	-	60	0.00	0.00	0.00	-	94.50	-	20	-	3,500
3,550	0.00	0.00	0.00	-	33.50	-	52	0.00	0.00	0.00	-	59.50	-	60	47.50	0.00	47.50	47.50	47.50	5	75	0.00	0.00	0.00	-	124.00	-	-	-	3,550
3,600	17.25	22.50	15.00	22.50	22.50	50	191	0.00	0.00	0.00	-	43.00	-	23	0.00	22.50	0.00	-	96.50	-	120	0.00	0.00	0.00	-	157.00	-	40	-	3,600
3,650	0.00	0.00	0.00	-	8.30	-	20	0.00	0.00	0.00	-	30.25	-	20	0.00	0.00	0.00	-	137.00	-	80	0.00	0.00	0.00	-	194.00	-	-	-	3,650
3,700	0.00	0.00	0.00	-	3.50	-	20	0.00	0.00	0.00	-	20.50	-	40	0.00	0.00	0.00	-	182.00	-	41	0.00	0.00	0.00	-	234.00	-	20	-	3,700
3,750	0.00	0.00	0.00	-	1.30	-	-	0.00	0.00	0.00	-	13.75	-	20	0.00	0.00	0.00	-	230.00	-	-	0.00	0.00	0.00	-	277.00	-	-	-	3,750
3,800	0.00	0.00	0.00	-	0.43	-	10	0.00	0.00	0.00	-	8.80	-	20	0.00	0.00	0.00	-	279.00	-	-	0.00	0.00	0.00	-	322.00	-	-	-	3,800
3,850	0.00	0.00	0.00	-	0.13	-	35	0.00	0.00	0.00	-	5.60	-	-	0.00	0.00	0.00	-	329.00	-	-	0.00	0.00	0.00	-	369.00	-	-	-	3,850
3,900	0.00	0.00	0.00	-	0.03	-	-	0.00	0.00	0.00	-	3.40	-	-	0.00	0.00	0.00	-	379.00	-	-	0.00	0.00	0.00	-	417.00	-	-	-	3,900
Σύνολα:						50	508					0	284	0	0				77	562					0	107	0	0		
Αριθμός Πράξεων:						4						0		0					7						0		0			

ALPHA ΥΠΗΡΕΣΙΩΝ ΣΥΜΜ (ΚΟ)

(Μέγεθος Συμβολαίου: 100 Χρέδγραμμα, Τρόπος Εξάσκησης: Αμερικάνικος, Φυσική Παράδοση)

Τιμή Εξάσκησης	Δικαιώματα Αγοράς														Δικαιώματα Πώλησης															
	Ιούνιος 2024						Ιούλιος 2024						Λοιποί Μήνες		Ιούνιος 2024						Ιούλιος 2024					Λοιποί Μήνες		Τιμή Εξάσκησης		
	Άνοιγμα	Ανιγτ Τιμή	Καπιτ Τιμή	Τελ Τιμή	Τιμή κλεισ.	Όγκος	Άνοιγες θέσεις	Άνοιγμα	Ανιγτ Τιμή	Καπιτ Τιμή	Τελ Τιμή	Τιμή κλεισ.	Όγκος	Άνοιγες θέσεις	Όγκος	Άνοιγες θέσεις	Άνοιγμα	Ανιγτ Τιμή	Καπιτ Τιμή	Τελ Τιμή	Τιμή κλεισ.	Όγκος	Άνοιγες θέσεις	Όγκος	Άνοιγες θέσεις					
0.850	0.000	0.000	0.000	0.750	-	-							-	-			0.000	0.000	0.000	0.001	-	-			-	-				0.009
0.900	0.000	0.000	0.000	0.700	-	-							-	-			0.000	0.000	0.000	0.002	-	-			-	-			0.009	
0.950	0.000	0.000	0.000	0.651	-	-							-	-			0.000	0.000	0.000	0.004	-	-			-	-			0.010	
1.000	0.000	0.000	0.000	0.601	-	-	0.000	0.000	0.000		0.602	-	-			0.000	0.000	0.000	0.001	-	-	0.000	0.000	0.000	0.001	-	-			0.010
1.100	0.000	0.000	0.000	0.501	-	-	0.000	0.000	0.000		0.502	-	-			0.000	0.000	0.000	0.001	-	-	0.000	0.000	0.000	0.001	-	-			0.011
1.200	0.000	0.000	0.000	0.401	-	-	0.000	0.000	0.000		0.403	-	-			0.000	0.000	0.000	0.001	-	-	0.000	0.000	0.000	0.001	-	-			0.012
1.300	0.000	0.000	0.000	0.301	-	-	0.000	0.000	0.000		0.304	-	-			0.000	0.000	0.000	0.001	-	-	0.000	0.000	0.000	0.001	-	-			0.013
1.400	0.000	0.000	0.000	0.205	-	-	0.000	0.000	0.000		0.210	-	-			0.000	0.000	0.000	0.004	-	-	0.000	0.000	0.000	0.007	-	-			0.014
1.500	0.000	0.000	0.000	0.121	-	-	0.000	0.000	0.000		0.128	-	-			0.000	0.000	0.000	0.020	-	-	0.000	0.000	0.000	0.025	-	-			0.015
1.600	0.000	0.000	0.000	0.058	-	-	0.000	0.000	0.000		0.067	-	-			0.000	0.000	0.000	0.057	-	-	0.000	0.000	0.000	0.063	-	-			0.016
1.700	0.000	0.000	0.000	0.023	-	-	0.000	0.000	0.000		0.030	-	-			0.000	0.000	0.000	0.122	-	-	0.000	0.000	0.000	0.127	-	-			0.017
1.800	0.000	0.000	0.000	0.007	-	-	0.000	0.000	0.000		0.011	-	-			0.000	0.000	0.000	0.207	-	-	0.000	0.000	0.000	0.208	-	-			0.018
1.900	0.000	0.000	0.000	0.002	-	-	0.000	0.000	0.000		0.003	-	-			0.000	0.000	0.000	0.301	-	-	0.000	0.000	0.000	0.301	-	-			0.019
2.000	0.000	0.000	0.000	0.001	-	-	0.000	0.000	0.000		0.001	-	-			0.000	0.000	0.000	0.400	-	-	0.000	0.000	0.000	0.400	-	-			0.020
2.200	0.000	0.000	0.000	0.001	-	-	0.000	0.000	0.000		0.001	-	-			0.000	0.000	0.000	0.600	-	-	0.000	0.000	0.000	0.600	-	-			0.022
2.400	0.000	0.000	0.000	0.001	-	-	0.000	0.000	0.000		0.001	-	-			0.000	0.000	0.000	0.800	-	-	0.000	0.000	0.000	0.800	-	-			0.024
2.600	0.000	0.000	0.000	0.001	-	-	0.000	0.000	0.000		0.001	-	-			0.000	0.000	0.000	1.00	-	-	0.000	0.000	0.000	1.00	-	-			0.026
Σύνολο:					0	0							0	0	0	0					0	0				0	0	0	0	
Αριθμός Πράξεων:					0								0		0					0.00					0		0			

ΔΕΗ (ΚΟ)

(Μέγεθος Συμβολαίου: 100 Χρέδγραφα, Τρόπος Εξάσκησης: Αμερικάνικος, Φυσική Παράδοση)

Τιμή Εξάσκησης	Δικαιώματα Αγοράς													Δικαιώματα Πώλησης																
	Ιούνιος 2024						Ιούλιος 2024						Λοιποί Μήνες		Ιούνιος 2024						Ιούλιος 2024						Λοιποί Μήνες		Τιμή Εξάσκησης	
	Άνοιγμα	Ανιγτ Τιμή	Καπιτ Τιμή	Τελ Τιμή	Τιμή κλεισ.	Όγκος	Ανοικτές θέσεις	Άνοιγμα	Ανιγτ Τιμή	Καπιτ Τιμή	Τελ Τιμή	Τιμή κλεισ.	Όγκος	Ανοικτές θέσεις	Όγκος	Ανοικτές θέσεις	Άνοιγμα	Ανιγτ Τιμή	Καπιτ Τιμή	Τελ Τιμή	Τιμή κλεισ.	Όγκος	Ανοικτές θέσεις	Όγκος	Ανοικτές θέσεις	Όγκος	Ανοικτές θέσεις			
6.800	0.000	0.000	0.000	4.30	-	-							-	-			0.000	0.000	0.000	0.001	-	-			-	-				0.068
7.200	0.000	0.000	0.000	3.90	-	-							-	-			0.000	0.000	0.000	0.001	-	-			-	-			0.072	
7.600	0.000	0.000	0.000	3.50	-	-							-	-			0.000	0.000	0.000	0.001	-	-			-	-			0.076	
8.000	0.000	0.000	0.000	3.10	-	-							-	-			0.000	0.000	0.000	0.001	-	-			-	-			0.080	
8.400	0.000	0.000	0.000	2.70	-	-	0.000	0.000	0.000		2.72	-	-			0.000	0.000	0.000	0.001	-	-	0.000	0.000	0.000	0.001	-	-			0.084
8.800	0.000	0.000	0.000	2.30	-	-	0.000	0.000	0.000		2.32	-	-			0.000	0.000	0.000	0.001	-	-	0.000	0.000	0.000	0.002	-	-			0.088
9.200	0.000	0.000	0.000	1.91	-	-	0.000	0.000	0.000		1.93	-	-			0.000	0.000	0.000	0.001	-	-	0.000	0.000	0.000	0.009	-	-			0.092
9.600	0.000	0.000	0.000	1.51	-	-	0.000	0.000	0.000		1.55	-	-			0.000	0.000	0.000	0.001	-	-	0.000	0.000	0.000	0.028	-	-			0.096
10.000	0.000	0.000	0.000	1.11	-	-	0.000	0.000	0.000		1.19	-	-			0.000	0.000	0.000	0.005	-	-	0.000	0.000	0.000	0.071	-	-			0.100
11.000	0.000	0.000	0.000	0.293	-	5	0.000	0.000	0.000		0.494	-	26			0.000	0.000	0.000	0.187	-	-	0.000	0.000	0.000	0.373	-	-			0.110
12.000	0.000	0.000	0.000	0.020	-	29	0.000	0.000	0.000		0.140	-	60			0.000	0.000	0.000	0.915	-	-	0.000	0.000	0.000	1.02	-	-			0.120
13.000	0.000	0.000	0.000	0.001	-	3	0.000	0.000	0.000		0.027	-	10			0.000	0.000	0.000	1.90	-	-	0.000	0.000	0.000	1.91	-	-			0.130
14.000	0.000	0.000	0.000	0.001	-	-	0.000	0.000	0.000		0.004	-	-			0.000	0.000	0.000	2.90	-	-	0.000	0.000	0.000	2.90	-	-			0.140
15.000	0.000	0.000	0.000	0.001	-	-	0.000	0.000	0.000		0.001	-	-			0.000	0.000	0.000	3.90	-	-	0.000	0.000	0.000	3.90	-	-			0.150
16.000	0.000	0.000	0.000	0.001	-	-	0.000	0.000	0.000		0.001	-	-			0.000	0.000	0.000	4.90	-	-	0.000	0.000	0.000	4.90	-	-			0.160
17.000	0.000	0.000	0.000	0.001	-	-	0.000	0.000	0.000		0.001	-	-			0.000	0.000	0.000	5.90	-	-	0.000	0.000	0.000	5.90	-	-			0.170
18.000	0.000	0.000	0.000	0.001	-	-						-	-			0.000	0.000	0.000	6.90	-	-			-	-					0.180
Σύνολο:					0	37						0	96	0	0					0	0				0	10	0	0		
Αριθμός Πράξεων:					0							0		0						0.00					0		0			

ΕΘΝΙΚΗ ΤΡΑΠΕΖΑ (ΚΟ)

(Μέγεθος Συμβολαίου: 100 Χρέδωγραφα, Τρόπος Εξάσκησης: Αμερικάνικος, Φυσική Παράδοση)

Τιμή Εξάσκησης	Δικαιώματα Αγοράς												Δικαιώματα Πώλησης																
	Ιούνιος 2024						Ιούλιος 2024						Λοιποί Μήνες		Ιούνιος 2024						Ιούλιος 2024						Λοιποί Μήνες		Τιμή Εξάσκησης
	Άνοιγμα	Ανιγν. Τιμή	Καπιτ. Τιμή	Τελ. Τιμή	Τιμή κλεισ.	Όγκος	Άνοιγμα	Ανιγν. Τιμή	Καπιτ. Τιμή	Τελ. Τιμή	Τιμή κλεισ.	Όγκος	Άνοιγ. θέσεις	Όγκος	Άνοιγ. θέσεις	Άνοιγμα	Ανιγν. Τιμή	Καπιτ. Τιμή	Τελ. Τιμή	Τιμή κλεισ.	Όγκος	Άνοιγ. θέσεις	Όγκος	Άνοιγ. θέσεις	Όγκος	Άνοιγ. θέσεις			
3.400	0.000	0.000	0.000	4.89	-	-										0.000	0.000	0.000	0.001	-	-							0.034	
3.600	0.000	0.000	0.000	4.69	-	-										0.000	0.000	0.000	0.001	-	-							0.036	
3.800	0.000	0.000	0.000	4.49	-	-										0.000	0.000	0.000	0.001	-	-							0.038	
4.000	0.000	0.000	0.000	4.29	-	-										0.000	0.000	0.000	0.001	-	-							0.040	
4.400	0.000	0.000	0.000	3.89	-	-										0.000	0.000	0.000	0.001	-	-							0.044	
4.800	0.000	0.000	0.000	3.49	-	-										0.000	0.000	0.000	0.001	-	-							0.048	
5.200	0.000	0.000	0.000	3.09	-	-	0.000	0.000	0.000	3.10	-	-				0.000	0.000	0.000	0.001	-	-	0.000	0.000	0.000	0.001	-	-	0.052	
5.600	0.000	0.000	0.000	2.69	-	-	0.000	0.000	0.000	2.70	-	-				0.000	0.000	0.000	0.001	-	-	0.000	0.000	0.000	0.001	-	-	0.056	
6.000	0.000	0.000	0.000	2.29	-	-	0.000	0.000	0.000	2.30	-	-				0.000	0.000	0.000	0.001	-	-	0.000	0.000	0.000	0.001	-	-	0.060	
6.400	0.000	0.000	0.000	1.89	-	-	0.000	0.000	0.000	1.90	-	-				0.000	0.000	0.000	0.002	-	-	0.000	0.000	0.000	0.001	-	-	0.064	
6.800	0.000	0.000	0.000	1.49	-	-	0.000	0.000	0.000	1.51	-	-				0.000	0.000	0.000	0.001	-	-	0.000	0.000	0.000	0.006	-	-	0.068	
7.200	0.000	0.000	0.000	1.09	-	-	0.000	0.000	0.000	1.13	-	-				0.000	0.000	0.000	0.001	-	-	0.000	0.000	0.000	0.025	-	-	0.072	
7.600	0.000	0.000	0.000	0.700	-	30	0.000	0.000	0.000	0.784	-	-				0.000	0.000	0.000	0.006	-	324	0.000	0.000	0.000	0.078	-	-	0.076	
8.000	0.000	0.000	0.000	0.350	-	-	0.000	0.000	0.000	0.498	-	-				0.000	0.000	0.000	0.056	-	-	0.000	0.000	0.000	0.192	-	-	0.080	
8.400	0.000	0.000	0.000	0.118	-	-	0.000	0.000	0.000	0.286	-	3				0.000	0.000	0.000	0.223	-	10	0.000	0.000	0.000	0.380	-	-	0.084	
8.800	0.000	0.000	0.000	0.024	-	-	0.000	0.000	0.000	0.146	-	-				0.000	0.000	0.000	0.531	-	-	0.000	0.000	0.000	0.640	-	-	0.088	
9.200	0.000	0.000	0.000	0.003	-	-	0.000	0.000	0.000	0.068	-	-				0.000	0.000	0.000	0.911	-	-	0.000	0.000	0.000	0.963	-	-	0.092	
9.600	0.000	0.000	0.000	0.001	-	-	0.000	0.000	0.000	0.028	-	-				0.000	0.000	0.000	1.31	-	-	0.000	0.000	0.000	1.33	-	-	0.096	
10.000	0.000	0.000	0.000	0.001	-	-	0.000	0.000	0.000	0.010	-	-				0.000	0.000	0.000	1.71	-	-	0.000	0.000	0.000	1.71	-	-	0.100	
11.000	0.000	0.000	0.000	0.001	-	-	0.000	0.000	0.000	0.001	-	-				0.000	0.000	0.000	2.71	-	-	0.000	0.000	0.000	2.71	-	-	0.110	
Σύνολο:					0	30					0	3	0	0					0	334			0	0	0	0			
Αριθμός Πράξεων:					0						0		0						0.00			0		0		0			

ΟΠΑΠ (ΚΟ)

(Μέγεθος Συμβολαίου: 100 Χρέδγραφα, Τρόπος Εξάσκησης: Αμερικάνικος, Φυσική Παράδοση)

Τιμή Εξάσκησης	Δικαιώματα Αγοράς												Δικαιώματα Πώλησης																							
	Ιούνιος 2024						Ιούλιος 2024						Λοιποί Μήνες						Ιούνιος 2024						Ιούλιος 2024						Λοιποί Μήνες					
	Άνοιγμα	Ανιγτ Τιμή	Καπιτ Τιμή	Τελ Τιμή	Τιμή κλεισ.	Όγκος	Άνοιγμα	Ανιγτ Τιμή	Καπιτ Τιμή	Τελ Τιμή	Τιμή κλεισ.	Όγκος	Άνοιγτ Τιμή	Ανιγτ Τιμή	Καπιτ Τιμή	Τελ Τιμή	Τιμή κλεισ.	Όγκος	Άνοιγτ Τιμή	Ανιγτ Τιμή	Καπιτ Τιμή	Τελ Τιμή	Τιμή κλεισ.	Όγκος	Άνοιγτ Τιμή	Ανιγτ Τιμή	Καπιτ Τιμή	Τελ Τιμή	Τιμή κλεισ.	Όγκος	Άνοιγτ Τιμή	Ανιγτ Τιμή	Καπιτ Τιμή	Τελ Τιμή	Τιμή Εξάσκησης	
9.600	0.000	0.000	0.000	5.12	-	-													0.000	0.000	0.000	0.001	-	-											0.096	
10.000	0.000	0.000	0.000	4.72	-	-	0.000	0.000	0.000	4.73	-	-							0.000	0.000	0.000	0.001	-	-	0.000	0.000	0.000	0.000	0.001	-	-				0.100	
11.000	0.000	0.000	0.000	3.72	-	-	0.000	0.000	0.000	3.73	-	-							0.000	0.000	0.000	0.001	-	-	0.000	0.000	0.000	0.000	0.001	-	-				0.110	
12.000	0.000	0.000	0.000	2.72	-	-	0.000	0.000	0.000	2.74	-	-							0.000	0.000	0.000	0.001	-	-	0.000	0.000	0.000	0.000	0.001	-	-				0.120	
13.000	0.000	0.000	0.000	1.72	-	-	0.000	0.000	0.000	1.75	-	-							0.000	0.000	0.000	0.002	-	-	0.000	0.000	0.000	0.000	0.015	-	-				0.130	
14.000	0.000	0.000	0.000	0.740	-	-	0.000	0.000	0.000	0.879	-	-							0.000	0.000	0.000	0.022	-	-	0.000	0.000	0.000	0.000	0.140	-	-				0.140	
15.000	0.000	0.000	0.000	0.107	-	-	0.000	0.000	0.000	0.302	-	-							0.000	0.000	0.000	0.390	-	20	0.000	0.000	0.000	0.000	0.563	-	-				0.150	
16.000	0.000	0.000	0.000	0.002	-	-	0.000	0.000	0.000	0.066	-	-							0.000	0.000	0.000	1.29	-	-	0.000	0.000	0.000	0.000	1.33	-	-				0.160	
17.000	0.000	0.000	0.000	0.001	-	33	0.000	0.000	0.000	0.009	-	-							0.000	0.000	0.000	2.29	-	-	0.000	0.000	0.000	0.000	2.29	-	-				0.170	
18.000	0.000	0.000	0.000	0.001	-	-	0.000	0.000	0.000	0.001	-	-							0.000	0.000	0.000	3.29	-	-	0.000	0.000	0.000	0.000	3.29	-	-				0.180	
19.000	0.000	0.000	0.000	0.001	-	-	0.000	0.000	0.000	0.001	-	-							0.000	0.000	0.000	4.29	-	-	0.000	0.000	0.000	0.000	4.29	-	-				0.190	
20.000	0.000	0.000	0.000	0.001	-	-	0.000	0.000	0.000	0.001	-	-							0.000	0.000	0.000	5.29	-	-	0.000	0.000	0.000	0.000	5.29	-	-				0.200	
22.000	0.000	0.000	0.000	0.001	-	-	0.000	0.000	0.000	0.001	-	-							0.000	0.000	0.000	7.29	-	-	0.000	0.000	0.000	0.000	7.29	-	-				0.220	
24.000	0.000	0.000	0.000	0.001	-	-	0.000	0.000	0.000	0.001	-	-							0.000	0.000	0.000	9.29	-	-	0.000	0.000	0.000	0.000	9.29	-	-				0.240	
Σύνολο:					0	33					0	0	0	0					0	20					0	11	0	0								
Αριθμός Πράξεων:					0						0		0						0.00						0		0									

ΟΤΕ (ΚΟ)

(Μέγεθος Συμβολαίου: 100 Χρεόγραφα, Τρόπος Εξάσκησης: Αμερικάνικος, Φυσική Παράδοση)

Τιμή Εξάσκησης	Δικαιώματα Αγοράς												Δικαιώματα Πώλησης												Τιμή Εξάσκησης						
	Ιούνιος 2024				Ιούλιος 2024				Λοιποί Μήνες				Ιούνιος 2024				Ιούλιος 2024				Λοιποί Μήνες										
	Άνοιγμα	Ανιγν. Τιμή	Καπιτ. Τιμή	Τελ. Τιμή	Τιμή κλεισ.	Όγκος	Ανοικτές θέσεις	Άνοιγμα	Ανιγν. Τιμή	Καπιτ. Τιμή	Τελ. Τιμή	Τιμή κλεισ.	Όγκος	Ανοικτές θέσεις	Όγκος	Ανοικτές θέσεις	Άνοιγμα	Ανιγν. Τιμή	Καπιτ. Τιμή	Τελ. Τιμή	Τιμή κλεισ.	Όγκος	Ανοικτές θέσεις	Όγκος		Ανοικτές θέσεις					
9.200	0.000	0.000	0.000	4.54	-	-	0.000	0.000	0.000	4.55	-	-	0.000	0.000	0.000	0.001	-	-	0.000	0.000	0.000	0.001	-	-	0.000	0.000	0.000	0.001	-	-	0.092
9.600	0.000	0.000	0.000	4.14	-	-	0.000	0.000	0.000	4.15	-	-	0.000	0.000	0.000	0.001	-	-	0.000	0.000	0.000	0.001	-	-	0.000	0.000	0.000	0.001	-	-	0.096
10.000	0.000	0.000	0.000	3.74	-	-	0.000	0.000	0.000	3.75	-	-	0.000	0.000	0.000	0.001	-	-	0.000	0.000	0.000	0.001	-	-	0.000	0.000	0.000	0.001	-	-	0.100
11.000	0.000	0.000	0.000	2.74	-	-	0.000	0.000	0.000	2.76	-	-	0.000	0.000	0.000	0.001	-	-	0.000	0.000	0.000	0.003	-	-	0.000	0.000	0.000	0.003	-	-	0.110
12.000	0.000	0.000	0.000	1.74	-	-	0.000	0.000	0.000	1.79	-	-	0.000	0.000	0.000	0.001	-	-	0.000	0.000	0.000	0.035	-	-	0.000	0.000	0.000	0.035	-	-	0.120
13.000	0.000	0.000	0.000	0.752	-	-	0.000	0.000	0.000	0.956	-	-	0.000	0.000	0.000	0.015	-	-	0.000	0.000	0.000	0.200	-	-	0.000	0.000	0.000	0.200	-	-	0.130
14.000	0.000	0.000	0.000	0.101	-	-	0.000	0.000	0.000	0.396	-	-	0.000	0.000	0.000	0.364	-	10	0.000	0.000	0.000	0.639	-	-	0.000	0.000	0.000	0.639	-	-	0.140
15.000	0.000	0.000	0.000	0.002	-	-	0.000	0.000	0.000	0.123	-	3	0.000	0.000	0.000	1.27	-	-	0.000	0.000	0.000	1.37	-	-	0.000	0.000	0.000	1.37	-	-	0.150
16.000	0.000	0.000	0.000	0.001	-	-	0.000	0.000	0.000	0.027	-	-	0.000	0.000	0.000	2.27	-	-	0.000	0.000	0.000	2.28	-	-	0.000	0.000	0.000	2.28	-	-	0.160
17.000	0.000	0.000	0.000	0.002	-	-	0.000	0.000	0.000	0.005	-	-	0.000	0.000	0.000	3.27	-	-	0.000	0.000	0.000	3.27	-	-	0.000	0.000	0.000	3.27	-	-	0.170
18.000	0.000	0.000	0.000	0.002	-	-	0.000	0.000	0.000	0.001	-	-	0.000	0.000	0.000	4.27	-	-	0.000	0.000	0.000	4.27	-	-	0.000	0.000	0.000	4.27	-	-	0.180
19.000	0.000	0.000	0.000	0.001	-	-	0.000	0.000	0.000	0.001	-	-	0.000	0.000	0.000	5.27	-	-	0.000	0.000	0.000	5.27	-	-	0.000	0.000	0.000	5.27	-	-	0.190
20.000	0.000	0.000	0.000	0.001	-	-					-	-				6.27	-	-					-	-						0.200	
22.000	0.000	0.000	0.000	0.001	-	-					-	-				8.27	-	-					-	-						0.220	
Σύνολα:					0	0					0	3	0	0		0	10					0	10	0	10	0	0	0	0		
Αριθμός Πράξεων:					0						0	0	0			0.00						0		0	0	0		0			

ΠΕΙΡΑΙΩΣ FINANCIAL HOLD (ΚΟ)

(Μέγεθος Συμβολαίου: 100 Χρέεγραφα, Τρόπος Εξάσκησης: Αμερικάνικος, Φυσική Παράδοση)

Τιμή Εξάσκησης	Δικαιώματα Αγοράς														Δικαιώματα Πώλησης														
	Ιούνιος 2024				Ιούλιος 2024				Λοιποί Μήνες		Ιούνιος 2024				Ιούλιος 2024				Λοιποί Μήνες		Τιμή Εξάσκησης								
	Άνοιγμα	Ανιγτ Τιμή	Καπιτ Τιμή	Τελ Τιμή	Τιμή κλεισ.	Όγκος	Ανοικτές θέσεις	Άνοιγμα	Ανιγτ Τιμή	Καπιτ Τιμή	Τελ Τιμή	Τιμή κλεισ.	Όγκος	Ανοικτές θέσεις	Όγκος	Ανοικτές θέσεις	Άνοιγμα	Ανιγτ Τιμή	Καπιτ Τιμή	Τελ Τιμή		Τιμή κλεισ.	Όγκος	Ανοικτές θέσεις	Όγκος	Ανοικτές θέσεις			
1.800	0.000	0.000	0.000	1.98	-	-											0.000	0.000	0.000	0.001		-	-						
1.900	0.000	0.000	0.000	1.88	-	-											0.000	0.000	0.000	0.001	-	-							0.019
2.000	0.000	0.000	0.000	1.78	-	-											0.000	0.000	0.000	0.001	-	-							0.020
2.200	0.000	0.000	0.000	1.58	-	-											0.000	0.000	0.000	0.001	-	-							0.022
2.400	0.000	0.000	0.000	1.38	-	-											0.000	0.000	0.000	0.001	-	-							0.024
2.600	0.000	0.000	0.000	1.18	-	-	0.000	0.000	0.000		1.19	-	-				0.000	0.000	0.000	0.001	-	-	0.000	0.000	0.000	0.001	-	-	0.026
2.800	0.000	0.000	0.000	0.982	-	-	0.000	0.000	0.000		0.986	-	-				0.000	0.000	0.000	0.001	-	-	0.000	0.000	0.000	0.001	-	-	0.028
3.000	0.000	0.000	0.000	0.782	-	-	0.000	0.000	0.000		0.787	-	-				0.000	0.000	0.000	0.001	-	-	0.000	0.000	0.000	0.001	-	-	0.030
3.200	0.000	0.000	0.000	0.582	-	-	0.000	0.000	0.000		0.591	-	-				0.000	0.000	0.000	0.003	-	-	0.000	0.000	0.000	0.004	-	-	0.032
3.400	0.000	0.000	0.000	0.383	-	-	0.000	0.000	0.000		0.406	-	-				0.000	0.000	0.000	0.001	-	-	0.000	0.000	0.000	0.019	-	-	0.034
3.600	0.000	0.000	0.000	0.200	-	-	0.000	0.000	0.000		0.248	-	-				0.000	0.000	0.000	0.018	-	-	0.000	0.000	0.000	0.061	-	-	0.036
3.800	0.000	0.000	0.000	0.071	-	-	0.000	0.000	0.000		0.132	-	-				0.000	0.000	0.000	0.089	-	-	0.000	0.000	0.000	0.144	-	-	0.038
4.000	0.000	0.000	0.000	0.015	-	-	0.000	0.000	0.000		0.060	-	-				0.000	0.000	0.000	0.233	-	-	0.000	0.000	0.000	0.273	-	-	0.040
4.400	0.000	0.000	0.000	0.001	-	-	0.000	0.000	0.000		0.008	-	-				0.000	0.000	0.000	0.620	-	-	0.000	0.000	0.000	0.623	-	-	0.044
4.800	0.000	0.000	0.000	0.001	-	-	0.000	0.000	0.000		0.001	-	-				0.000	0.000	0.000	1.02	-	-	0.000	0.000	0.000	1.02	-	-	0.048
5.200	0.000	0.000	0.000	0.001	-	-	0.000	0.000	0.000		0.001	-	-				0.000	0.000	0.000	1.42	-	-	0.000	0.000	0.000	1.42	-	-	0.052
5.600	0.000	0.000	0.000	0.001	-	-	0.000	0.000	0.000		0.001	-	-				0.000	0.000	0.000	1.82	-	-	0.000	0.000	0.000	1.82	-	-	0.056
6.000	0.000	0.000	0.000	0.001	-	-	0.000	0.000	0.000		0.001	-	-				0.000	0.000	0.000	2.22	-	-	0.000	0.000	0.000	2.22	-	-	0.060
6.400	0.000	0.000	0.000	0.001	-	-						-	-				0.000	0.000	0.000	2.62	-	-					-	-	0.064
Σύνολο:																													
Αριθμός Πράξεων:																													

Προϊόν Δανεισμού	Υποκείμενος Τίτλος	Πολυμερείς Συναλλαγές[1]					Διμερείς Συναλλαγές[2]		Δανεισμός Τίτλων μέσω ΟΤC[3]
		Ανοιχτές θέσεις[5]	Προσφερόμενη ποσότητα	Μ.Σ.Τ[4]	Όγκος συναλλαγών	Μ.Σ.Τ[4]	Όγκος συναλλαγών	Μ.Σ.Τ[4]	Όγκος συναλλαγών
AETFBOR	ALPHA ETF FTSE Athex Large Cap	---	---	---	---	---	1,500	1.50%	---
ALPHABOR	ALPHA ΥΠΗΡΕΣΙΩΝ ΣΥΜΜ (ΚΟ)	10,000	---	---	20,000	4.92%	---	---	61,152,478
ACAGBOR	AUSTRIACARD (ΚΑ)	---	---	---	---	---	---	---	---
OTOELBOR	AUTOHELLAS (ΚΟ)	2,589	---	---	---	---	---	---	80,389
CENERBOR	CENERGY HOLDINGS (ΚΑ)	4,600	---	---	---	---	---	---	47,878
ΕΕΕBOR	COCA-COLA HBC AG (ΚΟ)	2,599	---	---	---	---	---	---	77,221
DIMANDBOR	DIMAND (ΚΟ)	---	---	---	---	---	---	---	90,409
EPSILBOR	EPSILON NET (ΚΟ)	---	---	---	---	---	---	---	8,700
EUROBBOR	EUROBANK HOLDINGS (ΚΟ)	131,529	---	---	11,000	4.75%	---	---	52,119,186
FOYRKBOR	FOURLIS ΣΥΜΜΕΤΟΧΩΝ (ΚΟ)	230	---	---	---	---	---	---	43,297
ELPEBOR	HELLENIQ ENERGY (ΚΟ)	---	---	---	---	---	---	---	584,928
INTEKBOR	IDEAL HOLDINGS (ΚΟ)	---	---	---	---	---	---	---	3,350
INTRKBOR	INTRACOM HOLDINGS (ΚΟ)	---	---	---	---	---	---	---	---
INKATBOR	INTRAKAT (ΚΟ)	---	---	---	---	---	---	---	493,912
BELABOR	JUMBO (ΚΟ)	2,648	---	---	---	---	---	---	195,735
LAMDABOR	LAMDA DEVELOPMENT(ΚΟ)	---	---	---	---	---	---	---	239,508
LAVIBOR	LAVIPHARM (ΚΟ)	---	---	---	---	---	---	---	---
MIGBOR	MIG (ΚΟ)	1,992	---	---	---	---	---	---	40,179
PREMIABOR	PREMIA (ΚΟ)	---	---	---	---	---	---	---	---
PROFBOR	PROFILE (ΚΟ)	---	---	---	---	---	---	---	5,000
QUESTBOR	QUEST ΣΥΜΜΕΤΟΧΩΝ (ΚΟ)	391	---	---	71	5.10%	---	---	11,331
TITCBOR	TITAN CEMENT (ΚΑ)	2,037	---	---	---	---	---	---	228,401
VIOBOR	VIOHALCO SA/NV (ΚΑ)	5,900	---	---	---	---	---	---	---
AVAXBOR	ΑΒΑΞ Α.Ε. (ΚΟ)	---	---	---	---	---	---	---	10,295
ADMIEBOR	ΑΔΜΗΕ ΣΥΜΜΕΤΟΧΩΝ Α.Ε. (ΚΟ)	---	---	---	---	---	---	---	202,364
AEGNBOR	ΑΕΡΟΠΟΡΙΑ ΑΙΓΑΙΟΥ (ΚΟ)	7,011	---	---	---	---	---	---	303,790
ALMYBOR	ΑΛΟΥΜΥΛ (ΚΟ)	---	---	---	---	---	---	---	---
GEKTERNABOR	ΓΕΚ ΤΕΡΝΑ (ΚΟ)	---	---	---	---	---	---	---	3,698
PPCBOR	ΔΕΗ (ΚΟ)	2,000	---	---	---	---	---	---	2,792,806
ΑΙΑBOR	ΔΙΕΘΝΗΣ ΑΕΡΟΛΙΜΕΝΑΣ ΑΘΗΝΩΝ(ΚΟ)	2,961	---	---	995	5.61%	---	---	151,800
ETEBOB	ΕΘΝΙΚΗ ΤΡΑΠΕΖΑ (ΚΟ)	53,000	---	---	---	---	---	---	10,903,675

Σημειώσεις Προϊόντων Δανεισμού

[1] - Πολυμερείς Συμβάσεις Δανειοδοσίας των μεθόδων 8-1, 8-2 και 8-3-3 (σύμφ. Με Αποφ.17 ΔΣ του Χρηματιστηρίου).

[2] - Διμερείς Συμβάσεις Δανειοδοσίας των μεθόδων 8-3-1 και 8-3-2 & Συμβάσεις της μεθόδου 4 (σύμφ. Με Αποφ. 20 ΔΣ του Χρηματιστηρίου).

[3] - Τα στοιχεία Συναλλαγές Δανεισμού Τίτλων μέσω ΟΤC δηλώνονται από τους χειριστές ΣΑΤ και αφορούν τις ποσότητες που έχουν καταγραφεί στο ΣΑΤ έως και τη προηγούμενη εργάσιμη ημέρα.

[4] - Μ.Σ.Τ: - Μέση Σταθμισμένη Τιμή (ως προς τα τεμάχια)

[5] - Τα στοιχεία αφορούν σε ανοιχτές θέσεις πριν την έναρξη της συνεδρίασης

Προϊόν Δανεισμού	Υποκείμενος Τίτλος	Πολυμερείς Συναλλαγές[1]				Διμερείς Συναλλαγές[2]		Δανεισμός Τίτλων μέσω ΟΤC[3]
		Ανοιχτές θέσεις[5]	Προσφερόμενη ποσότητα	Μ.Σ.Τ[4]	Όγκος συναλλαγών	Μ.Σ.Τ[4]	Όγκος συναλλαγών	Όγκος συναλλαγών
ELHABOR	ΕΛΒΑΛΧΑΛΚΟΡ (ΚΟ)	3,134	---	---	---	---	---	76,987
ELLAKTORBOR	ΕΛΛΑΚΤΩΡ (ΚΟ)	2,925	---	---	---	---	---	54,365
EXAEBOR	ΕΛΛΗΝ. ΧΡΗΜΑΤΙΣΤΗΡΙΑ-Χ.Α. (ΚΟ)	---	---	---	---	---	---	152,047
EYAPSBOR	ΕΥΑΘ (ΚΟ)	---	---	---	---	---	---	---
EYDAPBOR	ΕΥΔΑΠ (ΚΟ)	845	---	---	---	---	---	225,766
INLOTBOR	ΙΝΤΡΑΛΟΤ (ΚΟ)	---	---	---	---	---	---	1,050,776
KRIBOR	ΚΡΙ - ΚΡΙ (ΚΟ)	---	---	---	---	---	---	140
MOHBOR	ΜΟΤΟΡ ΟΪΛ (ΚΟ)	18,705	---	---	---	---	---	428,332
MYTILBOR	ΜΥΤΙΛΗΝΑΙΟΣ (ΚΟ)	2,362	---	---	---	---	---	172,898
PRABOR	ΟΛΠ (ΚΟ)	4,600	---	---	---	---	---	67,438
OPAPBOR	ΟΠΑΠ (ΚΟ)	13,216	---	---	---	---	---	1,844,326
HTOBOR	ΟΤΕ (ΚΟ)	---	---	---	---	---	---	1,665,870
TREIRBOR	ΠΕΙΡΑΙΩΣ FINANCIAL HOLD (ΚΟ)	40,512	---	---	---	---	---	10,386,278
PLATBOR	ΠΛΑΣΤΙΚΑ ΘΡΑΚΗΣ (ΚΟ)	---	---	---	---	---	---	1,596
SARBOR	ΣΑΡΑΝΤΗΣ ΓΡ. (ΚΟ)	1,942	---	---	300	5.09%	---	18,591
TENERGYBOR	ΤΕΡΝΑ ΕΝΕΡΓΕΙΑΚΗ (ΚΟ)	---	---	---	---	---	---	383,875
OLYMPBOR	ΤΕΧΝΙΚΗ ΟΛΥΜΠΙΑΚΗ (ΚΟ)	---	---	---	---	---	---	---
OPTIMABOR	ΤΡΑΠΕΖΑ ΟΡΤΙΜΑ BANK (ΚΟ)	22,701	---	---	---	---	---	75,000

Σημειώσεις Προϊόντων Δανεισμού

[1] - Πολυμερείς Συμβάσεις Δανειοδοσίας των μεθόδων 8-1, 8-2 και 8-3-3 (σύμφ. Με Αποφ.17 ΔΣ του Χρηματιστηρίου).

[2] - Διμερείς Συμβάσεις Δανειοδοσίας των μεθόδων 8-3-1 και 8-3-2 & Συμβάσεις της μεθόδου 4 (σύμφ. Με Αποφ. 20 ΔΣ του Χρηματιστηρίου).

[3] - Τα στοιχεία Συναλλαγές Δανεισμού Τίτλων μέσω ΟΤC δηλώνονται από τους χειριστές ΣΑΤ και αφορούν τις ποσότητες που έχουν καταγραφεί στο ΣΑΤ έως και τη προηγούμενη εργάσιμη ημέρα.

[4] - Μ.Σ.Τ: - Μέση Σταθμισμένη Τιμή (ως προς τα τεμάχια)

[5] - Τα στοιχεία αφορούν σε ανοιχτές θέσεις πριν την έναρξη της συνεδρίασης

Κωδικοί και ονομασίες Κλάδων Οικονομικής Δραστηριότητας του Χρηματιστηρίου Αθηνών

12003 - Διαπραγματεύσιμα Αμοιβαία Κεφάλαια	10101010 Υπηρεσίες Ηλεκτρονικών Υπολογιστών
10101015 Λογισμικό	10102030 Υλικό Υπολογιστών
15101010 Εξοπλισμός Τηλεπικοινωνιών	15102015 Υπηρεσίες Τηλεπικοινωνιών
20101010 Υγειονομικές Μονάδες	20101025 Υπηρεσίες Υγείας
20102010 Ιατρικός Εξοπλισμός	20103015 Φαρμακευτικά Προϊόντα
30101010 Τράπεζες	30202000 Διαφοροποιημένες Χρηματοοικονομικές Υπηρεσίες
30202010 Διαχείριση Κεφαλαίων & Θεματοφύλακες	30202015 Επενδυτικές Υπηρεσίες
30204000 Επενδυτικές Εταιρείες κλειστού τύπου	30302010 Γενικές Ασφάλειες
30302015 Μεσίτες Ασφαλίσεων	30302025 Ασφάλειες Ιδιοκτησίας & Ζημιών
35101010 Συμμετοχές & Ανάπτυξη Ακίνητης Περιουσίας	35101015 Υπηρεσίες Ακίνητης Περιουσίας
35102000 Διαφοροποιημένες Α.Ε.Ε.Α.Π.	35102030 Α.Ε.Ε.Α.Π. Επαγγελματικών Χώρων
35102045 Α.Ε.Ε.Α.Π. Εμπορικών Χώρων	40201040 Υπηρεσίες Ενοικίασης και Χρηματοδοτικής Μίσθωσης
40202010 Κατασκευή Κατοικιών	40202015 Έπιπλα
40202020 Οικιακές Συσκευές	40203040 Ηλεκτρονική Ψυχαγωγία
40204020 Ρούχα και Αξεσουάρ	40301010 Ψυχαγωγία
40301030 Εκδόσεις	40301035 Ραδιοτηλεοπτικοί Φορείς
40401010 Διαφοροποιημένοι Έμποροι	40401020 Εμπόριο Ενδυμάτων
40401025 Εμπόριο Προϊόντων Οικιακής Βελτίωσης	40401030 Εξειδικευμένο Λιανικό Εμπόριο
40501010 Αεροπορικές Εταιρείες	40501015 Ταξίδια & Τουρισμός
40501020 Τυχερά Παιχνίδια	40501025 Ξενοδοχεία & Πανσιόν
45101015 Απόσταξη & Οινοπαραγωγή	45101020 Αναψυκτικά
45102010 Γεωργεία, Αλιεία, Εκτροφή και Φυτείες	45102020 Τρόφιμα
45103010 Καπνός	45201010 Λιανικό & Χονδρικό Εμπόριο Τροφίμων
45201020 Είδη Προσωπικής Φροντίδας	50101010 Κατασκευές
50101020 Κατασκευαστές Στέγασης & Επικαλύψεων	50101030 Τσιμέντα
50101035 Άλλα Οικοδομικά Υλικά	50202010 Ηλεκτρικά Εξαρτήματα
50203015 Πλαστικά	50203030 Υλικά Συσκευασίας
50204000 Μηχανήματα Βιομηχανικού Εξοπλισμού	50204020 Μηχανήματα Κατασκευών
50205010 Προμηθευτές Βιομηχανίας	50205020 Υποστηρικτικές Υπηρεσίες προς Επιχειρήσεις
50205030 Υπηρεσίες Μαζικής Εκτύπωσης	50206015 Εμπορικά Οχήματα & Ανταλλακτικά
50206030 Θαλάσσιες Μεταφορές	50206060 Υπηρεσίες Μεταφορών
55101000 Διαφοροποιημένα Υλικά	55101020 Κλωστοϋφαντουργικά Προϊόντα
55102000 Ορυχεία	55102010 Σίδηρος & Χάλυβας
55102015 Μεταλλουργία	55102035 Αλουμίνιο
60101020 Διυλιστήρια & Εμπορία Πετρελαιοειδών	65101010 Εναλλακτική Ηλεκτρική Ενέργεια
65101015 Συμβατική Ηλεκτρική Ενέργεια	65102000 Πολλαπλών Υπηρεσιών Κοινής Ωφέλειας
65102030 Ύδρευση	



ATHEX
Athens Stock Exchange

Λεωφ. Αθηνών 110 104 42 Αθήνα
110, Athinon Ave. GR 104 42 Athens
tel. (+30)210-33.66.800, fax (+30)210-33.66.101
www.athexgroup.gr