

24

Ημερήσιο Δελτίο
Συναλλακτικής Δραστηριότητας

Daily Official List
of Trading Activity

Πέμπτη, 6 Ιουνίου, 2024

Έτος: 145 Αύξων Αριθμός Συνεδρίασης: 105



ATHEXGROUP
Athens Exchange Group

Αποποίηση Ευθύνης:

Η εταιρεία Ελληνικά Χρηματιστήρια-Χρηματιστήριο Αθηνών Ανώνυμη Εταιρεία Συμμετοχών καταβάλλει κάθε δυνατή προσπάθεια ώστε να διασφαλίσει ότι οι πληροφορίες και τα λοιπά στοιχεία που εμφανίζονται στο Ημερήσιο Δελτίο Τιμών (Η.Δ.Τ.) είναι ορθά και πλήρη αλλά δεν έχει καμία ευθύνη για ενδεχόμενο λάθος ή παράλειψη στοιχείων και / ή ευθύνη σχετικά με την ακρίβεια, αξιοπιστία, επικαιροποίηση και πληρότητα των παραπάνω πληροφοριών και στοιχείων ή ευθύνη προερχόμενη άμεσα ή έμμεσα από την χρήση των παραπάνω πληροφοριών.

Η Εταιρία δεν έχει καμία ευθύνη για την ακρίβεια των στοιχείων που περιλαμβάνονται στις ανακοινώσεις των εισηγμένων εταιρειών. Πιθανές προσβολές δικαιωμάτων τρίτων από το περιεχόμενο των ανακοινώσεων συνιστούν αποκλειστική ευθύνη του αποστολέα των ανακοινώσεων.

Όλα τα αναγραφόμενα στο Η.Δ.Τ. στοιχεία παρέχονται μόνο για τους σκοπούς της πληροφόρησης και δεν συνιστούν παροχή επενδυτικών συμβουλών ή πρόσκληση για επένδυση σε κινητές αξίες που διαπραγματεύονται στο Χρηματιστήριο Αθηνών.

Αναγνωρίζεται και συμφωνείται ότι όλα τα δικαιώματα επί των πληροφοριών που εμφανίζονται στο Η.Δ.Τ. θα αποτελούν κυριότητα της εταιρίας και οποιοδήποτε άλλο δικαίωμα συμπεριλαμβανομένου του δικαιώματος πνευματικής ιδιοκτησίας, σήματος κλπ. ανήκουν στο Χρηματιστήριο Αθηνών.

Τα ανωτέρω στοιχεία αποτελούν ιδιοκτησία της Εταιρίας και προστατεύονται σύμφωνα με τις διατάξεις περί πνευματικής ιδιοκτησίας. Απαγορεύεται α) η με οποιοδήποτε τρόπο ή μέσο αναπαραγωγή, αναδημοσίευση, τροποποίηση, αντιγραφή, πώληση, μετάδοση ή διανομή του συνόλου ή μέρους τους, χωρίς αναφορά στην πηγή και β) η εμπορική εκμετάλλευση των στοιχείων από τρίτους.

Η Εταιρία δεν φέρει καμία ευθύνη προερχόμενη άμεσα ή έμμεσα από χρήση ή τυχόν αλλοίωση των ανωτέρω στοιχείων όταν αυτά χρησιμοποιούνται από

Ελληνικά Χρηματιστήρια - Χρηματιστήριο Αθηνών Α.Ε. Συμμετοχών

Λεωφόρος Αθηνών 110, 10442 Αθήνα, Τηλ: (210) 33.66.800, Fax: (210) 32.13.938

www.athexgroup.gr

Χρηματιστηριακό Κέντρο Θεσσαλονίκης

Κατούνη 16-18, Θεσ/νίκη 546 25, Τηλ: (2310) 567.667, Fax: (2310) 530.455

Συνεργητικό Κεφάλαιο Εξασφάλισης Επενδυτικών Υπηρεσιών

Φειδίου 14-16, Αθήνα 106 78, Τηλ: (210) 33.04.682, Fax: (210) 33.04.155

Επιτροπή Κεφαλαιαγοράς

Κολοκοτρώνη 1 & Σταδίου 1, Αθήνα 105 62, Τηλ: (210) 33.77.100, Fax: (210) 33.77.173

Πίνακας Περιεχομένων**Ενότητα 1: Στατιστικά Στοιχεία Χρεογράφων, Παραγώγων και Δανεισμού**

Οι Αγορές Χρεογράφων Παραγώγων Δανεισμού
Χρηματιστηριακοί Δείκτες
Αναλυτικά Στοιχεία Συναλλαγών Αγοράς Χρεογράφων
Στοιχεία Συναλλαγών Κλάδων Χρηματιστηρίου Αθηνών & Χρηματοοικονομικών Προϊόντων (Δ.Α.Κ.)
Οι 10 Μετοχές με τη μεγαλύτερη Άνοδο & Πτώση
Αναλυτικά Στοιχεία Συναλλαγών Αγοράς Παραγώγων

Ενότητα 2: Αναλυτικά Στοιχεία Συναλλαγών Χρεογράφων

Αναλυτικά Στοιχεία Συναλλαγών Χρεογράφων
Σημειώσεις Χρεογράφων

Ενότητα 3: Στοιχεία Συναλλαγών Χρεογράφων

Στοιχεία Συναλλαγών Πακέτων
Στοιχεία Συναλλαγών Δικαιωμάτων

Στοιχεία Δανεισμού Τίτλων
Στοιχεία Συναλλαγών Εκποιήσεων
Στοιχεία Συναλλαγών Εκποιήσεων Ενσώματων Ονομαστικών Μετοχών
Στοιχεία Ενεργητικού Διαπραγματεύσιμων Αμοιβαίων Κεφαλαίων (Δ.Α.Κ.)
Χαρακτηριστικά Διαπραγματεύσιμων Αμοιβαίων Κεφαλαίων (Δ.Α.Κ.)

Ενότητα 4: Ανακοινώσεις**Ενότητα 5: Ομόλογα Διαπραγματεύσιμα στην Αγορά Αξιών Σταθερού Εισοδήματος**

Ομολογιακά Δάνεια Επιχειρήσεων – Οργανωμένη Αγορά (Μετατρέψιμα)
Ομολογιακά Δάνεια Επιχειρήσεων – Οργανωμένη Αγορά (Μη Μετατρέψιμα)
Ομόλογα Ελληνικού Δημοσίου
Έντοκα Γραμμάτια & Zero Coupon Ομόλογα Ελληνικού Δημοσίου
Ομόλογα Ελληνικού Δημοσίου Διαπραγματεύσιμα με τη Μέθοδο Εκφώνησης - Αντιφώνησης
Ομόλογα Κρατικών Τραπεζών

Ενότητα 6: Πρόσθετα Στοιχεία Ενημέρωσης

Πίνακας Μελών Χρηματιστηρίου Αθηνών και Μελών ΕΤ.ΕΚ.
Πίνακας Μετοχών Υπό Ειδική Διαπραγμάτευση
Γνωστοποιήσεις Συναλλαγών - Κατάλογος Υπόχρεων Προσώπων

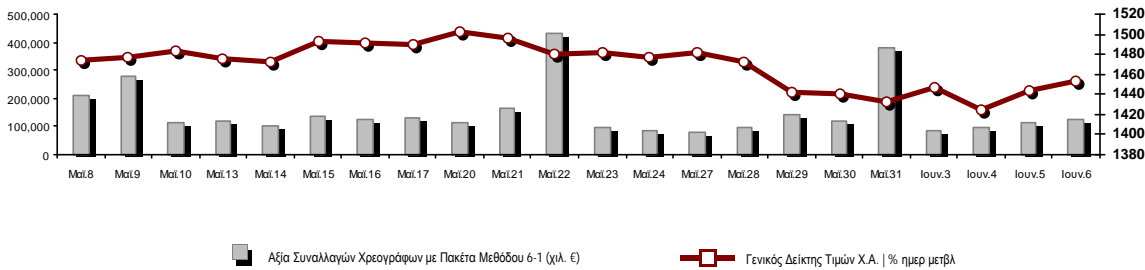
Ενότητα 7: Αναλυτικά Στοιχεία Συναλλαγών Αγοράς Παραγώγων

Συμβόλαια Μελλοντικής Εκπλήρωσης σε Δείκτες
Συμβόλαια Μελλοντικής Εκπλήρωσης σε Μετοχές
Δικαιώματα Προαίρεσης σε Δείκτες
Δικαιώματα Προαίρεσης σε Μετοχές
Στοιχεία Συναλλαγών Προϊόντων Δανεισμού

Παράρτημα Α: Κωδικοί και ονομασίες Κλάδων Οικονομικής Δραστηριότητας του Χρηματιστηρίου Αθηνών

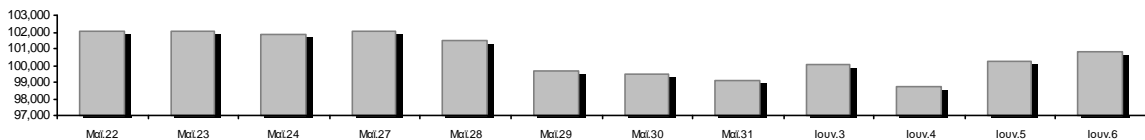
Οι Αγορές Χρεογράφων Παραγώγων Δανεισμού

Γενικός Δείκτης Τιμών και Αξία Συναλλαγών Μετοχών και Παραγώγων

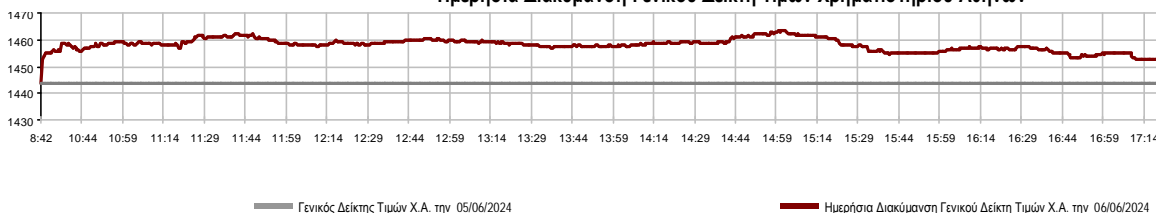


Κεφαλαιοποίηση Χ.Α. (εκατ. €)**:	100,850.24		Συνολικές Ανοικτές Θέσεις σε Παράγωγα	538,774
Ημερήσια μεταβολή: εκατ. € %	570.10	0.57%	Ανοικτές θέσεις σε ΣΜΕ επί Δεικτών % ημερ μετβλ	4,644 8.10%
Μέση ετήσια Κεφ/ποίηση: εκατ. € % Μετβλ. Μέση προηγ. έτος	96,699.12	20.29%	Ανοικτές θέσεις σε ΣΜΕ επί μετοχών % ημερ μετβλ	532,330 0.83%
Γενικός Δείκτης Τιμών Χ.Α. % ημερ μετβλ	1,452.85	0.63%	Ανοικτές θέσεις σε Δικαιώματα επί Δεικτών % ημερ μετβλ	1,214 6.87%
Κεφαλαιοποίηση Γενικού Δείκτη (εκατ. €)	91,227.60		Ανοικτές θέσεις σε Δικαιώματα επί μετοχών % ημερ μετβλ	586 3.90%
Ημερήσια μεταβολή (εκατ. €)	548.13			
Αξία Συναλλαγών Χρεογράφων με Πακέτα Μεθόδου 6-1 (χιλ. €)	126,924.78		Πλήθος Συμβολαίων Παραγώγων:	29,535
Ημερήσια μεταβολή: %	11,600.01	10.06%	Ημερήσια μεταβολή: τμχ %	2,561 9.49%
Μέση Αξία Συν/γών ΥΙD: χιλ. € % Μετβλ Μέση προηγ. έτος	143,359.94	30.84%	Μέσος Όγκος Συμβ. ΥΙD: % Μετβλ Μέσο προηγ. Έτος	35,383 -19.51%
Αξία Συναλλαγών Πακέτων Μεθόδου 6-1 (χιλ. €)	30,040.70		Πλήθος Πράξεων Παραγώγων:	2,043
Αξία Συναλλαγών Πακέτων Μεθόδου 6-2 & 6-3 (χιλ. €)	0.00		Ημερήσια μεταβολή: πλήθος %	313 18.09%
Αξία Συναλλαγών Ομολόγων (χιλ.€)	635.78		Μέσο Πλήθος Πράξεων ΥΙD: % Μετβλ Μέσο προηγ. Έτος	1,988 -14.72%
Όγκος Συναλλαγών Χρεογράφων με Πακέτα Μεθόδου 6-1 (χιλ. Τμχ)	32,490.72		Συνολικές Ανοικτές Θέσεις σε Δανεισμό	280,401
Ημερήσια μεταβολή: χιλ. τμχ %	9,923.01	43.97%	Ημερήσια μεταβολή: τμχ %	8,833 3.25%
Μέσος Όγκος Συν/γών ΥΙD: % Μετβλ Μέσο προηγ. Έτος	31,738.53	-5.60%	Πλήθος Συναλλαγών Δανεισμού (Πολυμερής/Διμερής)	4,052
Όγκος Συναλλαγών Πακέτων Μεθόδου 6-1 (χιλ. Τεμάχια)	9,419.98		Ημερήσια μεταβολή: τμχ %	-5,271
Όγκος Συναλλαγών Πακέτων Μεθόδου 6-2 & 6-3 (χιλ. Τεμάχια)	0.00		Πλήθος Πολυμερών Συναλλαγών	1,552
Όγκος Συναλλαγών Ομολόγων	650,000		Πλήθος Διμερών Συναλλαγών	2,500
Πλήθος Πράξεων Χρεογράφων με Πακέτα Μεθόδου 6-1	34,446		Πλήθος Πράξεων Δανεισμού:	7
Ημερήσια μεταβολή: πλήθος %	-2,885	-7.73%	Ημερήσια μεταβολή: %	1
Μέσο Πλήθος Πράξεων ΥΙD: % Μετβλ Μέσο προηγ. Έτος	40,916	12.96%	Πλήθος Πράξεων Πολυμερών Συναλλαγών	6
Πλήθος πακέτων Μεθόδου 6-1	21		Πλήθος Πράξεων Διμερών Συναλλαγών	1
Πλήθος πακέτων Μεθόδου 6-2 & 6-3	0			
Πλήθος συναλλαγών Ομολόγων	135			

Κεφαλαιοποίηση Χ.Α. (εκατ. €)**



Ημερήσια Διακύμανση Γενικού Δείκτη Τιμών Χρηματιστηρίου Αθηνών



Χρηματιστηριακοί Δείκτες

Όνομασία Δείκτη	06/06/2024	05/06/2024	Δ μον.	Δ %	Κατώτερη	Ανώτερη	Κατ.έτους	Ανωτ.έτους	Ετησ. μεταβ.
Γενικός Δείκτης Τιμών Χ.Α.	1,452.85 #	1,443.74	9.11	0.63%	1,443.74	1,463.47	1,293.14	1,505.35	12.35% #
Δείκτης Συνολικής Απόδοσης Γενικού Δείκτη Χ.Α.	2,671.19 #	2,654.39	16.80	0.63%	2,654.39	2,690.71	2,355.44	2,756.70	13.41% #
Δείκτης ATHEX ESG	1,654.66 #	1,641.76	12.90	0.79%	1,641.76	1,667.11	1,471.77	1,722.97	12.43% #
Δείκτης Τιμών Εναλλακτικής Αγοράς Χ.Α.	14,422.54 #	14,279.90	142.64	1.00%	14,279.90	14,564.68	9,352.11	15,217.49	54.22% #
FTSE/Χ.Α. Large Cap	3,520.13 #	3,492.12	28.01	0.80%	3,492.12	3,547.31	3,122.79	3,665.50	12.72% #
FTSE/Χ.Α. Mid Cap	2,340.21 #	2,340.78	-0.57	-0.02%	2,340.21	2,356.06	2,167.92	2,459.55	3.97% #
FTSE/Χ.Α. Υψηλής Μερισματικής Απόδοσης	4,057.89 #	4,045.54	12.35	0.31%	4,045.54	4,077.29	3,752.57	4,217.66	7.60% #
FTSE/Χ.Α. Δείκτης Αγοράς	841.01 #	834.71	6.30	0.75%	834.71	847.25	746.82	875.18	12.61% #
FTSE/Χ.Α. Τράπεζες	1,274.31 #	1,254.08	20.23	1.61%	1,254.08	1,289.31	1,057.67	1,349.28	20.03% #
FTSE/ATHEX ΤΕΧΝΟΛΟΓΙΑ & ΤΗΛΕΠΙΚΟΙΝΩΝΙΕΣ	5,451.24 #	5,440.34	10.90	0.20%	5,440.34	5,492.50	4,915.95	5,705.00	7.47% #
FTSE/ATHEX ΧΡΗΜΑΤΟΟΙΚΟΝΟΜΙΚΕΣ ΥΠΗΡΕΣΙΕΣ	5,991.21 #	5,897.43	93.78	1.59%	5,897.43	6,060.95	4,996.31	6,339.99	19.48% #
FTSE/ATHEX ΑΚΙΝΗΤΗΣ ΠΕΡΙΟΥΣΙΑΣ	4,661.53 #	4,694.66	-33.13	-0.71%	4,661.33	4,743.95	4,639.72	5,120.52	-6.03% #
FTSE/ATHEX ΚΑΤΑΝΑΛΩΤΙΚΑ ΠΡΟΪΟΝΤΑ	5,118.57 #	5,110.14	8.43	0.16%	5,103.44	5,149.98	4,988.03	5,557.48	2.05% #
FTSE/ATHEX ΒΑΣΙΚΑ ΑΓΑΘΑ	6,353.12 #	6,337.61	15.51	0.24%	6,332.09	6,379.15	5,069.68	6,458.99	24.85% #
FTSE/ATHEX ΒΙΟΜΗΧΑΝΙΕΣ	6,275.90 #	6,310.93	-35.03	-0.56%	6,275.90	6,370.30	5,044.08	6,445.12	23.51% #
FTSE/ATHEX ΠΡΩΤΕΣ ΎΛΕΣ	5,126.52 #	5,122.54	3.98	0.08%	5,103.73	5,160.03	4,577.28	5,876.05	5.28% #
FTSE/ATHEX ΕΝΕΡΓΕΙΑ & ΥΠΗΡΕΣΙΕΣ ΚΟΙΝΗΣ ΩΦ	5,227.68 #	5,202.99	24.69	0.47%	5,202.99	5,260.51	4,961.47	5,474.06	4.81% #
Δείκτης Όλων των Μετοχών Χ.Α.	336.96 #	335.03	1.93	0.58%	336.96	336.96	304.60	347.29	11.58% #
Ελληνικός Δείκτης Mid & Small Cap	2,090.58 #	2,088.78	1.80	0.09%	2,088.78	2,103.16	1,929.00	2,157.15	8.38% #
FTSE/Χ.Α. Large Cap Συνολικής Απόδοσης	5,875.71 #	5,828.96	46.75	0.80%			5,201.70	6,088.15	13.71% #
FTSE/Χ.Α. Mid Cap Συνολικής Απόδοσης	3,156.69 #	3,157.46	-0.77	-0.02%			2,922.90	3,302.69	4.14% #
MSCI GREECE REBASED	5,555.10 #	5,497.87	57.23	1.04%	5,497.87	5,601.12	4,984.69	5,837.84	11.44% #
Ελληνικός Δείκτης Εταιρικών Ομολόγων	132.18 #	132.13	0.05	0.04%			129.54	132.18	1.96% #
Ελληνικός Δείκτης Τιμών Εταιρικών Ομολόγων	91.17 #	91.14	0.03	0.03%			90.52	91.29	0.57% #

Σημείωση 1: Το κλείσιμο των Δεικτών FTSE/Μed 100, Ελληνικός Δείκτης Εταιρικών Ομολόγων και, Ελληνικός Δείκτης Τιμών Εταιρικών Ομολόγων αφορούν την συνεδρίαση της 04/06/2024.

Σημείωση 2: Ο Ελληνικός Δείκτης Mid & Small Cap είναι Customized δείκτης υπολογιζόμενος από το Χρηματιστήριο Αθηνών.

Αναλυτικά Στοιχεία Συναλλαγών Αγοράς Χρεογράφων

	Όλα τα Χρεόγραφα	Κύρια Αγορά	Επιτήρηση	Διαπραγματεύσιμα Αμοιβαία Κεφάλαια
Σύνολα	122	114	7	1
Ανοδικές / Καθοδικές / Σταθερές:	48 / 57 / 17	47 / 57 / 10	0 / 0 / 7	1 / 0 / 0
Κεφαλαιοποίηση Χ.Α. (εκατ €) **	100,850.24	100,778.26	71.98	
Μέση Ημερήσια Αξία Συν/γών (χιλ. €)	143,359.94	143,150.79	40.59	292.33
Αξία Συναλλαγών	126,924.78	126,798.26	21.14	105.38
Κύριος Πίνακας:	96,884.08	96,757.57	21.14	105.38
Προσυμφωνημένων Συναλλαγών 6_1_2_3:	30,040.70	30,040.70	0.00	0.00
Πίνακας Εκποιήσεων:	0.00	0.00	0.00	0.00
Πίνακας Ειδικών Όρων:	0.00	0.00	0.00	0.00
Μέσος Ημερήσιος Όγκος Συναλλαγών	31,738,531	31,572,761	179,772	8,477
Όγκος Συναλλαγών	32,490,715	32,384,702	103,072	2,941
Κύριος Πίνακας:	23,070,736	22,964,723	103,072	2,941
Προσυμφωνημένων Συναλλαγών 6_1_2_3:	9,419,979	9,419,979	0	0
Πίνακας Εκποιήσεων:	0	0	0	0
Πίνακας Ειδικών Όρων:	0	0	0	0
Μέσο Ημερήσιο Πλήθος Πράξεων	40,916	40,792	72	53
Αριθμός Πράξεων	34,446	34,366	53	27
Κύριος Πίνακας:	34,425	34,345	53	27
Προσυμφωνημένων Συναλλαγών 6_1_2_3:	21	21	0	0
Πίνακας Εκποιήσεων:	0	0	0	0
Πίνακας Ειδικών Όρων:	0	0	0	0

Στοιχεία Συναλλαγών Κλάδων Χρηματιστηρίου Αθηνών & Χρηματοοικονομικών Προϊόντων (Δ.Α.Κ.)

Κωδικός	Κλάδοι	Ανοδικές / Καθοδικές / Σταθερές	Αριθμός Πράξεων	Όγκος Συναλλαγών	Αξία Συναλλαγών	% στη Συνολική Αξία
12000	- Χρηματοοικονομικά Προϊόντα	1 / 0 / 0	27	2,941	105,377.22	0.08%
3510	- Ακίνητη Περιουσία	5 / 4 / 3	1,465	450,273	1,720,702.20	1.36%
3030	- Ασφάλειες	1 / 0 / 0	23	7,589	37,577.31	0.03%
5020	- Βιομηχανικά Προϊόντα & Υπηρεσίες	4 / 10 / 4	1,814	664,148	4,020,573.64	3.17%
4040	- Εμπόριο	3 / 3 / 0	1,116	168,239	3,103,263.12	2.44%
6010	- Ενέργεια	2 / 2 / 0	2,085	465,334	5,800,026.33	4.57%
4020	- Καταναλωτικά Προϊόντα & Υπηρεσίες	3 / 2 / 2	443	106,092	550,438.53	0.43%
5010	- Κατασκευές & Υλικά Κατασκευών	4 / 8 / 2	2,906	843,000	5,765,053.23	4.54%
4030	- Μέσα Ενημέρωσης	1 / 0 / 0	20	12,350	5,616.03	0.00%
4520	- Προσωπική Φροντίδα, Φάρμακα & Παντοπωλεία	2 / 0 / 0	199	17,209	147,740.99	0.12%
5510	- Πρώτες Ύλες	3 / 8 / 0	879	281,248	1,154,185.89	0.91%
4050	- Ταξίδια και Αναψυχή	3 / 3 / 0	2,503	737,956	5,545,906.08	4.37%
1010	- Τεχνολογία	1 / 7 / 2	721	187,198	1,121,945.29	0.88%
1510	- Τηλεπικοινωνίες	1 / 1 / 0	1,199	229,424	3,148,376.70	2.48%
3010	- Τράπεζες	5 / 0 / 1	13,791	27,159,804	78,905,727.87	62.17%
4510	- Τρόφιμα, Ποτά & Καπνοβιομηχανίες	1 / 3 / 3	188	38,194	437,572.14	0.34%
2010	- Υγεία	1 / 2 / 0	155	60,363	71,345.47	0.06%
6510	- Υπηρεσίες Κοινής Ωφέλειας	4 / 2 / 0	4,719	1,033,133	15,147,194.80	11.93%
3020	- Χρηματοοικονομικές Υπηρεσίες	3 / 2 / 0	193	26,220	136,156.34	0.11%

Οι 10 Μετοχές με τη μεγαλύτερη Άνοδο & Πτώση

Κύρια Αγορά

Μετοχές με τη μεγαλύτερη Θετική μεταβολή τιμής	Τιμή κλεισ.	Μεταβ.	Μετοχές με τη μεγαλύτερη Αρνητική μεταβολή τιμής	Τιμή κλεισ.	Μεταβ.
ΒΑΡΒΕΡΗΣ Ν. - MODA BAGNO (ΚΟ)	3.66	9.58% #	ΒΟΓΙΑΤΖΟΓΛΟΥ (ΚΟ)	2.3	-3.36% #
ΚΕΚΡΟΨ (ΚΟ)	1.465	4.64% #	ΒΙΟΚΑΡΠΕΤ (ΚΟ)	2.47	-3.14% #
ΑΤΤΙΚΑ ΣΥΜΜΕΤΟΧΩΝ (ΚΟ)	2.38	4.39% #	ΣΙΔΜΑ ΜΕΤΑΛΛΟΥΡΓΙΚΗ (ΚΟ)	1.83	-2.40% #
ΕΥΑΘ (ΚΟ)	3.16	2.60% #	QUALITY & RELIABILITY (ΚΟ)	1.176	-1.84% #
ΜΟΤΟΡ ΟΪΛ (ΚΟ)	26.7	2.46% #	ΕΥΡΩΣΥΜΒΟΥΛΟΙ (ΚΟ)	1.345	-1.82% #
EUROBANK HOLDINGS (ΚΟ)	2.079	2.26% #	ΚΡΙ - ΚΡΙ (ΚΟ)	11	-1.79% #
ΚΛΟΥΚΙΝΑΣ - ΛΑΠΠΑΣ (ΚΟ)	1.68	2.13% #	ΑΥΤΟHELLAS (ΚΟ)	11.44	-1.72% #
HELLENIQ ENERGY (ΚΟ)	8.535	2.09% #	CENTRIC ΣΥΜΜΕΤΟΧΩΝ (ΚΟ)	0.355	-1.66% #
TRADE ESTATES ΑΕΕΑΠ (ΚΟ)	1.722	1.89% #	LAMDA DEVELOPMENT(ΚΟ)	6.69	-1.62% #
ΤΕΡΝΑ ΕΝΕΡΓΕΙΑΚΗ (ΚΟ)	18.82	1.79% #	ΕΒΡΟΦΑΡΜΑ (ΚΟ)	1.6	-1.54% #

Μετοχές με τη μεγαλύτερη Αξία Συναλλαγών	Αξία (χιλ. €)	Μεταβ.	Μετοχές με το μεγαλύτερο Όγκο Συναλλαγών	Όγκος	Μεταβ.
ΠΕΙΡΑΙΩΣ FINANCIAL HOLD (ΚΟ)	36,477.03	1.64% #	ΠΕΙΡΑΙΩΣ FINANCIAL HOLD (ΚΟ)	9,626,868	1.64% #
EUROBANK HOLDINGS (ΚΟ)	14,808.22	2.26% #	ALPHA ΥΠΗΡΕΣΙΩΝ ΣΥΜΜ (ΚΟ)	8,802,359	0.85% #
ALPHA ΥΠΗΡΕΣΙΩΝ ΣΥΜΜ (ΚΟ)	14,178.20	0.85% #	EUROBANK HOLDINGS (ΚΟ)	7,128,111	2.26% #
ΕΘΝΙΚΗ ΤΡΑΠΕΖΑ (ΚΟ)	11,927.61	1.47% #	ΕΘΝΙΚΗ ΤΡΑΠΕΖΑ (ΚΟ)	1,478,087	1.47% #
ΜΥΤΙΛΗΝΑΙΟΣ (ΚΟ)	6,718.68	-0.81% #	INTRALOT (ΚΟ)	362,151	-0.34% #
ΟΠΑΠ (ΚΟ)	3,943.89	-0.86% #	HELLENIQ ENERGY (ΚΟ)	345,558	2.09% #
ΔΕΗ (ΚΟ)	3,857.52	0.27% #	ΔΕΗ (ΚΟ)	342,820	0.27% #
ΤΕΡΝΑ ΕΝΕΡΓΕΙΑΚΗ (ΚΟ)	3,727.33	1.79% #	CENERGY HOLDINGS (ΚΑ)	312,627	1.55% #
ΓΕΚ ΤΕΡΝΑ (ΚΟ)	3,142.89	-0.95% #	ΟΠΑΠ (ΚΟ)	261,746	-0.86% #
ΟΤΕ (ΚΟ)	3,120.68	1.25% #	ΑΔΜΗΕ ΣΥΜΜΕΤΟΧΩΝ Α.Ε. (ΚΟ)	259,990	0.68% #

Σημείωση: Απεικονίζονται οι Μετοχές που δεν ανήκουν στην Κατηγορία Επιτήρησης και πραγματοποιήσαν κατά τη διάρκεια της συνεδρίασης Αξία Συναλλαγών μεγαλύτερη από 10,000 Ευρώ.

Αναλυτικά Στοιχεία Συναλλαγών Αγοράς Παραγώγων

	Αριθμός Πράξεων	Όγκος	Ανοικτές θέσεις
Σ.Μ.Ε. σε Δείκτες	288	1,249	4,644
FTSE/X.A. Τράπεζες	8	65	889
FTSE/X.A. Large Cap	280	1,184	3,742
MSCI GREECE REBASED	0	0	13
Σ.Μ.Ε. σε Μετοχές	1,750	28,248	532,330
ΑΔΜΗΕ ΣΥΜΜΕΤΟΧΩΝ Α.Ε. (ΚΟ)	56	594	25,707
ΑΕΡΟΠΟΡΙΑ ΑΙΓΑΙΟΥ (ΚΟ)	17	73	3,726
ΑΙΡΡΗΑ ΥΠΗΡΕΣΙΩΝ ΣΥΜΜ (ΚΟ)	216	8,474	197,236
ΔΙΕΘΝΗΣ ΑΕΡΟΛΙΜΕΝΑΣ ΑΘΗΝΩΝ(ΚΟ)	8	16	1,120
ΑΥΤΟΗΕΛΛΑΣ (ΚΟ)	4	5	205
ΑΒΑΞ Α.Ε. (ΚΟ)	2	3	927
COCA-COLA HBC AG (ΚΟ)	2	2	60
CEENERGY HOLDINGS (ΚΑ)	6	21	4,083
ΕΛΛΑΚΤΩΡ (ΚΟ)	35	153	4,459
ΕΛΒΑΛΧΑΛΚΟΡ (ΚΟ)	17	139	4,767
EUROBANK HOLDINGS (ΚΟ)	130	4,583	28,167
ΕΥΔΑΠ (ΚΟ)	1	1	4,342
FOURLIS ΣΥΜΜΕΤΟΧΩΝ (ΚΟ)	3	15	1,078
ΓΕΚ ΤΕΡΝΑ (ΚΟ)	87	345	15,621
ΕΛΛΗΝ. ΧΡΗΜΑΤΙΣΤΗΡΙΑ-Χ.Α. (ΚΟ)	8	24	7,861
HELLENIC ENERGY (ΚΟ)	37	82	5,164
INTRACOM HOLDINGS (ΚΟ)	8	25	7,447
INTRAKAT (ΚΟ)	10	25	2,392
JUMBO (ΚΟ)	4	13	520
LAMDA DEVELOPMENT(ΚΟ)	24	105	7,281
MIG (ΚΟ)	1	5	136
ΜΟΤΟΡ ΟΪΛ (ΚΟ)	18	70	392
ΜΥΤΙΛΗΝΑΙΟΣ (ΚΟ)	35	88	6,312
ΕΘΝΙΚΗ ΤΡΑΠΕΖΑ (ΚΟ)	169	1,514	11,227
ΟΠΑΠ (ΚΟ)	45	197	3,494
ΤΡΑΠΕΖΑ ΟΡΤΙΜΑ BANK (ΚΟ)	0	0	194
ΟΤΕ (ΚΟ)	63	405	6,493
ΟΛΠ (ΚΟ)	0	0	123
ΠΕΙΡΑΙΩΣ FINANCIAL HOLD (ΚΟ)	486	9,171	111,834
ΔΕΗ (ΚΟ)	154	1,446	33,641
QUEST ΣΥΜΜΕΤΟΧΩΝ (ΚΟ)	6	30	220
ΤΕΡΝΑ ΕΝΕΡΓΕΙΑΚΗ (ΚΟ)	76	551	32,254
ΤΙΤΑΝ CEMENT (ΚΑ)	4	16	156
ΥΙΟΗΑΛCO SA/ΝV (ΚΑ)	18	57	3,691
Δικαιώματα σε Δείκτες	5	38	1,214
FTSE/X.A. Large Cap	5	38	1,214
Δικαιώματα σε Μετοχές	0	0	586
ΑΙΡΡΗΑ ΥΠΗΡΕΣΙΩΝ ΣΥΜΜ (ΚΟ)	0	0	0
ΕΘΝΙΚΗ ΤΡΑΠΕΖΑ (ΚΟ)	0	0	367
ΟΠΑΠ (ΚΟ)	0	0	64
ΟΤΕ (ΚΟ)	0	0	23
ΠΕΙΡΑΙΩΣ FINANCIAL HOLD (ΚΟ)	0	0	0
ΔΕΗ (ΚΟ)	0	0	132
Συνολική Δραστηριότητα	2,043	29,535	538,774

Πληθος Χρεογράφων	Ονομ. Αξία	Μερίσματα [1]			Ημερ. Τελευτ. Αποκοπής Μέρισμα [2]	Αποκοπή Δικαίωμα	Σημ. Χρεόγραφο	Τιμή κλεισίματος	% μεταβ.	Προηγ. Κλείσιμο-ημ/νία	Άνοιγμα	Κατωτ Τιμή	Ανωτ Τιμή	Τελ Τιμή	Σταθμ Τιμή	Τελευταία ζήτηση [7]	Τελευταία προσφορά [7]	Ρ/Ε μετά φ.	Χρήσιμ.	Όγκος	Πράξεις	Αξία Συναλλαγών[8]	Χ.Α. Εταιρείας (χιλ. €) [3,5]	Χαμηλό έτους	Υψηλό έτους	Κλάδος [4]			
		2021	2022	2023																									
2,352,839,697	0.290	---	---	---	07/04/2008	18/04/2017	---	ALPHA ΥΠΗΡΕΣΙΩΝ ΣΥΜΜ (ΚΟ)	1.5935	0.85	P	1.58	05/06/2024	1.6095	1.591	1.628	1.5935	1.611	1000@1.59	7498@1.59	---	---	8,802,359	4,343	14,178,195.99	3,749,250.06	1.504	1.79	30101010
36,353,868	1.00	---	(0.025)	---	10/07/2023	21/08/2023	---	AUSTRIACARD (ΚΑ)	5.8	-0.69	E	5.84	05/06/2024	5.83	5.8	5.87	5.8	5.827	929@5.80	350@5.83	---	---	9,414	101	54,851.05	210,852.43	5.75	6.8	10101010
48,624,764	0.080	0.46	0.65	0.7	22/04/2024	05/12/2022	---	AUTOHELLAS (ΚΟ)	11.44	-1.72	E	11.64	05/06/2024	11.74	11.44	11.74	11.44	11.548	520@11.42	117@11.56	---	---	44,604	287	515,094.48	556,267.30	11.32	14.1	40201040
190,162,681	---	---	0.05	---	19/06/2023	07/12/2016	---	CENERGY HOLDINGS (ΚΑ)	9.16	1.55	P	9.02	05/06/2024	9.02	9.02	9.17	9.16	9.126	800@9.15	708@9.16	---	---	312,627	550	2,852,937.74	1,741,890.16	6.71	9.17	50202010
373,175,988	6.70	0.71	0.78	0.93	30/05/2024	29/04/2013	---	COCA-COLA HBC AG (ΚΟ)	31.96	0.50	P	31.8	05/06/2024	32	31.74	32.1	31.96	31.982	340@31.86	509@31.96	---	---	8,651	67	276,672.641	1,926,704.58	25.66	33	45101020
3,716,479,777	0.220	---	---	---	02/05/2008	20/05/2019	---	EUROBANK HOLDINGS (ΚΟ)	2.079	2.26	P	2.033	05/06/2024	2.07	2.055	2.096	2.079	2.077	14781@2.08	27533@2.08	---	---	7,128,111	2,424	14,808,217.61	7,726,561.46	1.599	2.176	30101010
52,131,944	1.00	0.1102	0.11	---	29/06/2023	23/07/2019	---	FOURLIS ΣΥΜΜΕΤΟΧΩΝ (ΚΟ)	4.015	1.39	P	3.96	05/06/2024	3.975	3.97	4.04	4.015	4.013	1822@4.01	293@4.02	---	---	52,655	284	211,309.91	209,309.76	3.85	4.37	40401010
305,635,185	2.18	0.1	0.3	0.3	10/01/2024	01/10/2003	---	HELLENIO ENERGY (ΚΟ)	8.535	2.09	P	8.36	05/06/2024	8.36	8.36	8.535	8.535	8.493	150@8.48	2500@8.54	---	---	345,558	1,031	2,934,909.65	2,608,596.30	7.03	8.81	60101020
48,003,921	0.400	---	---	---	30/08/1993	26/06/2023	---	IDEAL HOLDINGS (ΚΟ)	6.04	0.33	P	6.02	05/06/2024	6	5.95	6.08	6.04	6.011	380@6.02	570@6.04	---	---	14,547	81	87,448.19	289,943.68	5.8	6.78	10102030
83,600,000	0.760	---	---	---	03/07/2007	17/07/2023	---	INTRACOM HOLDINGS (ΚΟ)	3.575	-1.11	E	3.615	05/06/2024	3.65	3.575	3.675	3.575	3.623	358@3.58	100@3.59	---	---	38,486	144	139,429.96	298,870.00	3.14	4.335	10101010
160,523,985	0.300	---	---	---	12/08/2008	30/12/2022	---	INTRAKAT (ΚΟ)	5.17	-0.38	E	5.19	05/06/2024	5.18	5.12	5.2	5.17	5.156	1526@5.16	1916@5.17	---	---	162,878	230	839,816.05	829,909.00	4.46	5.64	50101010
136,059,759	0.880	0.77	0.322	---	19/03/2024	05/03/2014	---	JUMBO (ΚΟ)	26.9	1.28	P	26.56	05/06/2024	26.56	26.56	26.9	26.9	26.824	352@26.80	1987@26.92	---	---	106,789	746	2,864,497.76	3,660,007.52	24.44	30.1	40401010
176,736,715	0.300	---	---	---	30/05/2007	27/11/2019	---	LAMDA DEVELOPMENT(ΚΟ)	6.69	-1.62	E	6.8	05/06/2024	6.94	6.69	6.94	6.69	6.774	130@6.68	58@6.70	---	---	160,688	668	1,088,511.64	1,182,368.62	6.15	7.31	35101010
27,345,120	0.280	---	---	---	18/07/2005	26/02/2014	---	QUALITY & RELIABILITY (ΚΟ)	1.176	-1.84	E	1.198	05/06/2024	1.192	1.176	1.2	1.176	1.185	10324@1.18	700@1.19	---	---	22,983	54	27,223.53	32,157.86	0.6	1.62	10101010
107,222,688	0.440	(0.5667)	0.2	---	20/06/2023	16/03/2022	---	QUEST ΣΥΜΜΕΤΟΧΩΝ (ΚΟ)	5.3	-1.12	E	5.36	05/06/2024	5.36	5.29	5.4	5.3	5.335	569@5.29	80@5.33	---	---	21,452	142	114,439.95	568,280.25	5.02	6.25	10101010
78,325,475	---	---	0.6	---	28/06/2023	23/07/2019	---	TITAN CEMENT (ΚΑ)	30.5	-0.81	E	30.75	05/06/2024	31	30.4	31.1	30.5	30.772	534@30.45	311@30.60	---	---	29,446	485	906,121.40	2,388,926.99	20.9	32.2	50101030
259,189,761	0.1	0.12	---	---	19/06/2023	26/02/2016	---	VIOHALCO SANN (ΚΑ)	6.27	-0.32	E	6.29	05/06/2024	6.32	6.25	6.36	6.27	6.294	2113@6.26	14@6.28	---	---	143,596	388	903,752.17	1,625,119.80	5.03	6.63	55102015
148,321,516	0.300	---	0.07	---	19/06/2023	22/01/2020	---	ΑΒΑΣ Α.Ε. (ΚΟ)	1.46	-1.35	E	1.48	05/06/2024	1.482	1.46	1.508	1.46	1.491	1330@1.46	180@1.47	---	---	68,497	286	102,107.83	216,549.41	1.326	1.884	50101010
232,000,000	2.12	0.0854	0.0682	0.0582	04/10/2023	19/06/2017	---	ΔΑΜΗΣ ΣΥΜΜΕΤΟΧΩΝ Α.Ε. (ΚΟ)	2.21	0.68	P	2.195	05/06/2024	2.19	2.18	2.215	2.21	2.202	1111@2.21	2245@2.22	8.72	2023	259,990	405	572,461.25	512,720.00	2.08	2.425	65101015
90,167,100	0.500	---	---	0.7515	20/05/2024	24/05/2021	---	ΑΕΡΟΠΟΡΙΑ ΑΙΓΑΙΟΥ (ΚΟ)	11.72	0.17	P	11.7	05/06/2024	11.85	11.65	11.86	11.72	11.764	250@11.70	26@11.74	---	---	97,095	675	1,142,208.37	1,056,758.41	11.08	13.47	40501010
103,423,291	0.570	---	---	---	01/08/2011	23/08/2023	---	ΓΕΚ ΤΕΡΝΑ (ΚΟ)	16.66	-0.95	E	16.82	05/06/2024	16.82	16.66	17.1	16.66	16.936	17183@16.66	315@16.82	---	---	185,572	904	3,142,892.86	1,723,032.03	12.98	17.1	50101010
382,000,000	2.48	---	---	---	20/07/2015	12/12/2001	---	ΔΕΗ (ΚΟ)	11.15	0.27	P	11.12	05/06/2024	11.22	11.13	11.35	11.15	11.252	287@11.14	230@11.20	---	---	342,820	1,236	3,857,521.81	4,259,300.00	10.85	12.67	65101015
300,000,000	1.00	---	---	0.33	21/05/2024	07/02/2024	---	ΔΙΕΘΝΗΣ ΑΕΡΟΛΙΜΕΝΑΣ ΑΘΗΝΩΝ(ΚΟ)	8.268	-1.53	E	8.396	05/06/2024	8.39	8.266	8.39	8.268	8.314	76@8.27	42@8.27	---	---	77,243	599	642,189.62	2,480,400.00	8.104	9.56	50206060
914,715,153	1.00	---	---	---	16/05/2008	29/08/2018	---	ΕΘΝΙΚΗ ΤΡΑΠΕΖΑ (ΚΟ)	8.026	1.47	P	7.91	05/06/2024	8.06	8.018	8.196	8.026	8.07	300@8.02	10@8.04	---	---	1,478,087	2,562	11,927,611.47	7,341,503.82	6.222	8.65	30101010
11,250,000	0.520	0.0405	0.08	---	07/08/2023	09/11/2015	---	ΕΚΤΕΡ (ΚΟ)	3.93	-0.51	E	3.95	05/06/2024	3.915	3.91	3.98	3.93	3.938	30@3.92	6@3.98	---	---	14,808	94	58,316.96	44,212.50	3.75	4.76	50101010
375,241,586	0.390	0.03	0.06	---	26/06/2023	14/07/2006	---	ΕΒΑΛΧΑΛΚΟΡ (ΚΟ)	1.906	0.74	P	1.892	05/06/2024	1.892	1.874	1.93	1.906	1.9	1831@1.91	5@1.92	---	---	113,078	323	214,813.68	715,210.46	1.768	2.435	55102015
348,192,005	0.040	---	---	---	05/07/2011	16/07/2021	---	ΕΛΛΑΚΤΩΡ (ΚΟ)	2.475	-0.40	E	2.485	05/06/2024	2.485	2.475	2.55	2.475	2.509	355@2.48	65@2.50	---	---	244,880	667	614,493.10	861,775.21	2.38	2.84	50101010
60,348,000	0.420	0.1515	0.1565	---	14/06/2023	04/08/2021	---	ΕΛΛΗΝ. ΧΡΗΜΑΤΙΣΤΗΡΙΑ Χ.Α. (ΚΟ)	5.07	0.40	P	5.05	05/06/2024	5.12	5.06	5.12	5.07	5.08	2281@5.06	501@5.08	---	---	20,985	115	106,601.19	305,964.36	4.825	5.92	30202015
106,500,000	0.600	0.28	0.02	---	13/09/2023	13/09/2021	---	ΕΥΔΑΠ (ΚΟ)	5.89	-1.34	E	5.97	05/06/2024	5.88	5.82	5.97	5.89	5.918	20@5.85	500@5.91	---	---	40,051	227	237,011.24	627,285.00	5.38	6.15	65102030
604,095,621	0.300	---	---	---	30/05/2013	10/10/2023	---	ΙΝΤΡΑΛΟΤ (ΚΟ)	1.16	-0.34	E	1.164	05/06/2024	1.186	1.16	1.188	1.16	1.176	11507@1.16	8547@1.17	---	---	362,151	335	425,963.70	700,750.92	1.014	1.264	40501020
110,782,980	0.750	0.9054	1.6299	0.4091	18/12/2023	04/11/2013	---	ΜΟΤΟΡ ΟΙΛ (ΚΟ)	26.7	2.46	P	26.06	05/06/2024	26.24	26.16	26.74	26.7	26.507	19@26.58	745@26.70	---	---	107,260	994	2,843,179.08	2,957,905.57	23.56	28.56	60101020
142,891,161	0.970	0.4341	1.24	---	27/06/2023	07/07/2017	---	ΜΥΤΙΛΗΝΑΙΟΣ (ΚΟ)	36.96	-0.81	E	37.26	05/06/2024	37.3	36.9	37.48	36.96	37.11727404@36.96	273@36.98	---	---	181,014	1,673	6,718,684.08	5,281,257.31	33	39.56	65102000	
126,431,958	2.50	---	---	---	---	05/06/2024	---	ΝΟΒΑΛ ΠΡΟΠΕΡΤΥ ΑΕΕΑΠ (ΚΟ)	2.78	-0.94	E	2.8065	05/06/2024	2.81	2.78	2.818	2.78	2.792	11324@2.78	278@2.79	---	---	110,282	260	307,920.31	351,480.84	2.779	2.82	35102045
370,062,741	0.300	0.6	1	1.6123	29/04/2024	19/06/2023	---	ΟΠΑΠ (ΚΟ)	15	-0.86	E	15.13	0																

Πληθος Χρεογράφων	Ονομ. Αξία	Μερίσματα [1]			Ημερ. Τελευτ. Αποκοπής Μέρημα [2]	Αποκοπή Δικαίωμα	Σημ.	Χρεόγραφο	Τιμή κλεισίματος	% μεταβ.	Προηγ. Κλεισίση-ημ/νία	Άνοιγμα	Κατωτ Ανωτ Τιμή	Τελ Τιμή	Σταθμ Τιμή	Τελευταία ζήτηση [7]	Τελευταία προσφορά [7]	Ρ/Ε μετά φ. Χρήσιμ.	Όγκος	Πράξεις	Αξία Συναλλαγών[8]	Χ.Α. Εταιρείας (χιλ. €) [3,5]	Χαμηλό έτους	Υψηλό έτους	Κλάδος [4]				
		2021	2022	2023																									
118,105,090	0.300	0.3411	0.3798	---	26/06/2023	05/03/2020	---	ΤΕΡΝΑ ΕΝΕΡΓΕΙΑΚΗ (ΚΟ)	18.82	1.79	P	18.49	05/06/2024	18.45	18.91	18.82	18.804	34@18.80	266@18.83	---	---	198,224	1,129	3,727,327.35	2,222,737.79	14.68	18.95	65101010	
73,694,142	3.45	---	---	---	04/10/2023	---	---	ΤΡΑΠΕΖΑ ΟΡΤΙΜΑ BANK (ΚΟ)	12.02	0.33	P	11.98	05/06/2024	12.08	11.96	12.1	12.02	12.019	67@12.00	6@12.04	---	---	113,763	820	1,367,280.74	885,803.59	7.24	12.42	30101010

Κύρια Αγορά - Μέσης Συναλλακτικής Δραστηριότητας

13,126,020	0.660	0.1163	0.1158	---	26/07/2023	04/09/2020	---	A.S. COMPANY (ΚΟ)	2.7	-0.37	E	2.71	05/06/2024	2.71	2.64	2.71	2.7	2.65	127@2.64	634@2.70	---	---	1,667	14	4,417.08	35,440.25	2.32	2.88	40401030
14,000,000	1.95	3.42	0.26	---	19/07/2023	26/03/2024	---	ALPHA REAL ESTATE (ΚΟ)	7	2.34	P	6.84	05/06/2024	7	7	7	7	7	25@6.88	2487@7.00	---	---	186	7	1,302.00	98,000.00	6.74	11.75	35101015
3,114,144	0.360	0.3427	0.2304	0.563	20/05/2024	02/06/2020	---	ALPHA TRUST ΣΥΜΜΕΤΟΧΩΝ (ΚΟ)	8.4	0.48	P	8.36	05/06/2024	8.4	8.4	8.4	8.4	100@8.20	100@8.52	---	---	600	17	5,040.00	26,158.81	5.9	8.6	30202010	
243,164,193	0.300	---	---	---	30/12/2021	05/12/2023	---	ATTICA ΣΥΜΜΕΤΟΧΩΝ (ΚΟ)	2.38	4.39	P	2.28	05/06/2024	2.28	2.28	2.38	2.33	592@2.32	959@2.38	---	---	10,197	33	23,785.83	578,730.78	1.86	2.58	40501015	
35,764,593	2.10	0.075	0.1046	---	02/05/2023	25/11/2019	---	BRIQ PROPERTIES (ΚΟ)	1.98	0.25	P	1.975	05/06/2024	1.995	1.965	1.995	1.98	1.98	1000@1.96	250@2.00	---	---	32,674	55	64,691.58	70,813.89	1.865	2.01	35102030
101,123,806	0.360	---	---	---	22/07/2010	28/06/2011	---	CENTRIC ΣΥΜΜΕΤΟΧΩΝ (ΚΟ)	0.355	-1.66	E	0.361	05/06/2024	0.362	0.352	0.364	0.355	0.357	1228@0.355	1000@0.360	---	---	30,601	57	10,920.01	35,898.95	0.349	0.467	40203040
784,500	10.00	0.3	---	0.5008	28/05/2024	31/07/2018	---	CNL CAPITAL (ΚΟ)	7.65	-1.29	E	7.75	05/06/2024	7.75	7.65	7.75	7.7	7.678	100@7.60	167@7.70	---	2022	502	8	3,854.15	6,001.43	6.65	9	30202010
10,567,700	0.300	---	---	---	06/10/2005	13/02/2002	---	CPI (ΚΟ)	0.67	-4.01	E	0.698	05/06/2024	0.696	0.67	0.696	0.67	0.684	2265@0.666	950@0.696	---	---	2,990	14	2,044.55	7,080.36	0.606	0.99	10102030
18,680,300	0.050	---	---	---	06/07/2022	---	---	DIMAND (ΚΟ)	8.44	-0.24	E	8.46	05/06/2024	8.46	8.39	8.52	8.44	8.476	160@8.40	200@8.50	---	---	7,243	65	61,391.91	157,661.73	8.35	10.95	35101010
54,200,000	0.075	0.035	0.074	---	18/07/2023	23/11/2021	---	EPSILON NET (ΚΟ)	12	---	γ	12	05/06/2024	12	12	12.04	12	12.00	356197@12.00	2496@12.04	---	---	46,022	47	552,330.48	650,400.00	8.8	12.1	10101015
10,500,000	2.40	0.29	0.3	---	16/05/2023	02/04/2024	---	INTERCONTINENTAL (ΚΟ)	4.56	---	γ	4.56	05/06/2024	---	---	---	---	---	500@4.38	200@4.74	7.84	2023	---	---	---	47,880.00	4.18	6.9	35102000
167,868,482	0.300	---	---	---	20/08/2007	28/11/2022	---	LAVIPHARM (ΚΟ)	0.92	1.43	P	0.907	05/06/2024	0.907	0.907	0.93	0.92	0.922	1000@0.919	350@0.922	---	---	48,830	85	45,022.66	154,439.00	0.76	1.01	20103015
4,740,000	0.860	---	---	---	14/03/2003	---	---	LOGISMOS (ΚΟ)	1.35	---	γ	1.35	05/06/2024	---	---	---	---	---	3000@1.36	480@1.43	-(6)-	2023	---	---	---	6,399.00	1.13	1.48	10101015
17,120,280	0.940	0.06	---	---	27/06/2022	26/06/2023	---	LOULIS FOOD (ΚΟ)	2.66	---	γ	2.66	05/06/2024	2.63	2.63	2.67	2.66	2.652	330@2.62	799@2.66	---	---	748	5	1,983.96	45,539.94	2.6	3.09	45102020
4,419,616	1.58	---	0.1531	---	10/07/2023	04/03/2015	---	MEDICON ΕΛΛΑΣ (ΚΟ)	2.82	-1.05	E	2.85	05/06/2024	2.88	2.79	2.88	2.82	2.804	5@2.80	164@2.84	---	---	6,711	42	18,818.43	12,463.32	2.79	3.49	20102010
10,500,000	0.950	---	---	---	24/06/2008	21/07/2023	---	MEVACO (ΚΟ)	3.8	-2.06	E	3.88	05/06/2024	3.8	3.8	3.8	3.8	3.8	140@3.76	84@3.80	---	2022	502	5	1,907.60	39,900.00	3.62	4.32	55102015
31,317,025	0.400	---	---	---	26/04/2007	10/05/2023	---	MIG (ΚΟ)	3.875	-0.64	E	3.9	05/06/2024	4.02	3.765	4.02	3.875	3.787	2@3.82	7@3.88	---	---	2,369	30	8,972.48	121,353.47	3.71	4.9	30202000
138,218,440	0.870	---	---	---	11/12/2023	---	---	ORILINA PROPERTIES ΑΕΕΑΠ (ΚΟ)	0.934	0.22	P	0.932	05/06/2024	0.929	0.925	0.934	0.934	0.931	2500@0.925	5950@0.935	---	---	16,546	69	15,403.05	129,096.02	0.845	0.9628	35102000
87,127,162	0.500	---	---	0.0304	06/06/2024	28/07/2021	---	PREMIA (ΚΟ)	1.174	-1.18	E	1.188	05/06/2024	1.216	1.156	1.216	1.174	1.163	2000@1.17	450@1.17	---	---	67,092	171	78,031.33	102,287.29	1.112	1.256	35102000
24,586,446	0.230	---	0.04	0.049	04/06/2024	08/06/2022	---	PROFILE (ΚΟ)	4.87	-0.41	E	4.89	05/06/2024	4.85	4.85	4.97	4.87	4.891	140@4.86	50@4.88	---	---	26,362	101	128,933.71	119,735.99	3.925	5.43	10101010
6,456,530	1.08	0.12	0.1314	---	17/07/2023	02/08/2010	---	SPACE HELLAS (ΚΟ)	6.8	-0.58	E	6.84	05/06/2024	6.9	6.78	6.9	6.8	6.796	300@6.76	140@6.84	---	---	4,076	25	27,699.04	43,904.40	6.78	8.48	15101010
120,528,771	1.60	---	---	---	10/11/2023	---	---	TRADE ESTATES ΑΕΕΑΠ (ΚΟ)	1.722	1.89	P	1.69	05/06/2024	1.698	1.69	1.75	1.722	1.721	100@1.71	800@1.72	---	---	30,861	50	53,124.65	207,550.54	1.626	1.798	35102045
17,190,046	0.300	---	---	---	16/11/1992	04/12/2023	---	UNIBIOS (ΚΟ)	1.33	0.76	P	1.32	05/06/2024	1.33	1.31	1.375	1.33	1.327	500@1.32	644@1.33	---	---	13,294	26	17,644.27	22,862.76	1.08	1.475	50204000
13,000,000	0.650	---	---	---	01/08/2007	07/04/2000	5093	ΑΚΡΙΤΑΣ (ΚΟ)	0.79	1.28	P	0.78	05/06/2024	0.76	0.755	0.8	0.8	0.792	2@0.800	55@0.835	---	---	170	9	134.58	10,270.00	0.755	1.33	50101035
32,413,681	0.370	---	---	---	15/07/2009	11/05/2000	---	ΑΛΟΥΜΥΛΑ (ΚΟ)	2.77	-0.72	E	2.79	05/06/2024	2.79	2.75	2.79	2.75	2.77	100@2.79	780@2.79	---	---	896	13	2,482.34	89,785.90	2.48	3.18	55102035
3,576,883	3.44	0.5109	---	0.316	13/05/2024	19/07/2022	---	ΑΝΔΡΟΜΕΔΑ ΑΕΕΧ (ΚΟ)	6.72	1.21	P	6.64	05/06/2024	6.72	6.56	6.76	6.74	6.626	140@6.60	6@6.64	3.71	2023	1,764	23	11,688.52	24,036.65	6.42	7.18	30204000
18,810,000	0.400	---	---	---	08/07/2010	14/11/2007	---	ΒΑΡΒΕΡΗΣ Ν. - MODA BAGNO (ΚΟ)	3.66	9.58	P	3.34	05/06/2024	3.39	3.06	3.66	3.66	3.496	10@3.30	2736@3.66	---	---	4,202	31	14,690.03	68,844.60	1.9	3.7	40401025
23,986,500	1.04	---	---	---	26/06/2009	28/08/2023	---	ΒΙΟΚΑΡΠΕΤ (ΚΟ)	2.47	-3.14	E	2.55	05/06/2024	2.59	2.47	2.59	2.47	2.497	571@2.47	190@2.52	---	---	9,452	58	23,600.94	59,246.66	2.47	3.13	50101035
6,325,000	0.600	0.19	0.153	---	03/07/2023	17/02/2014	---	ΒΟΓΙΑΤΖΟΓΛΟΥ (ΚΟ)	2.3	-3.36	E	2.38	05/06/2024	2.38	2.26	2.38	2.3	2.283	15@2.28	9@2.32	---	---	7,087	31	16,180.12	14,547.50	2.16	2.7	50205010
24,060,000	0.300	0.055	0.075	0.075	14/05/2024	01/07/2019	---	ΓΕΝΙΚΗ ΕΜΠΟΡΙΟΥ (ΚΟ)	1.51	-3.20	E	1.56	05/06/2024	1.52	1.505	1.55	1.51	1.515	290@1.51	750@1.57	10.21	2023	5,240	40	7,940.31	36,330.60	1.475	1.95	50205010
15,878,748	0.480	---	---	---	10/07/2006	22/03/2004	---	ΔΟΜΙΚΗ ΚΡΗΤΗΣ (ΚΟ)	4.495	0.56	P	4.47	05/06/2024	4.46	4.4	4.55	4.495	4.467	2@4.45	60@4.50	---	---	2,099	20	9,375.84	71,374.97	3.07	4.88	50101010
34,720,000	0.310	---	---	---	16/06/2010	01/08/2007	---	ΔΡΟΜΕΑΣ (ΚΟ)	0.337	1.51	P	0.332	05/06/2024	0.328	0.328	0.338	0.337	0.329	300@0.324	182@0.337	---	---	7,950	11	2,619.52	11,700.64	0.32	0.398	40202015
13,673,200	0.420	---	---	---	18/07/2008	26/07/2001	---	ΕΒΡΟΦΑΡΜΑ (ΚΟ)	1.6	-1.54	E	1.625	05/06/2024	1.63	1.58	1.63	1.6	1.613	200@1.59	299@1.60	---	---	13,705	31</					

Πληθος Χρεογράφων	Ονομ. Αξία	Μερίσματα [1]			Ημερ. Τελευτ. Αποκοπή		Σημ.	Χρεόγραφο	Τιμή κλεισίματος	% μεταβ.	Προηγ. Κλείσιμο-ημ/νία		Άνοιγμα	Κατωτ Τιμή	Ανωτ Τιμή	Τελ Τιμή	Σταθμ Τιμή	Τελευταία ζήτηση [7]	Τελευταία προσφορά [7]	Ρ/Ε μετά φ.	Χρήστ.	Όγκος	Πράξεις	Αξία Συναλλαγών[8]	Χ.Α. Εταιρείας (χιλ. €) [3,5]	Χαμηλό έτους	Υψηλό έτους	Κλάδος [4]	
		2021	2022	2023	Μέρισμα [2]	Δικαιώμα					Προηγ.	Κλείσιμο-ημ/νία																	
19,864,886	5.60	0.672	0.672	0.672	18/04/2024	02/07/2008	---	ΕΛΛΑΔΟΣ ΤΡΑΠΕΖΑ (ΚΟ)	14	---	14	05/06/2024	14	13.8	14	14	13.884	120@13.85	108@14.00	---	---	10,616	74	147,394.30	278,108.40	13.6	15.85	30101010	
26,730,187	0.520	0.1	0.12	---	29/06/2023	01/08/2017	---	ΕΛΤΟΝ (ΚΟ)	1.786	0.11	P	1.784	05/06/2024	1.802	1.75	1.81	1.786	1.773	210@1.74	900@1.80	---	---	2,427	15	4,302.73	47,740.11	1.73	2.36	50205010
30,000,000	0.050	0.09	0.1	---	09/06/2023	11/06/2020	---	ΕΝΤΕΡΣΟΦΤ (ΚΟ)	7.83	---	---	7.83	05/06/2024	7.83	7.83	7.84	7.83	7.83	2250@7.82	400@7.90	---	---	1,132	11	8,863.57	234,900.00	5.68	8.1	10101015
36,300,000	1.12	0.2186	---	---	14/09/2022	12/12/2007	---	ΕΥΑΘ (ΚΟ)	3.16	2.60	P	3.08	05/06/2024	3.08	3.08	3.16	3.16	3.099	20@3.07	77@3.16	---	---	11,034	49	34,189.07	114,708.00	3.04	3.58	65102030
15,083,480	0.150	---	---	---	02/06/2010	29/01/2024	---	ΕΥΡΩΣΥΜΒΟΥΛΟΙ (ΚΟ)	1.345	-1.82	E	1.37	05/06/2024	1.365	1.345	1.395	1.345	1.367	757@1.35	300@1.37	---	---	113,541	158	155,197.83	20,287.28	1.1	1.42	50205020
114,320,400	0.100	0.01	---	---	26/11/2021	05/08/2019	---	ΙΚΤΙΝΟΣ ΕΛΛΑΣ (ΚΟ)	0.395	-0.88	E	0.3985	05/06/2024	0.3985	0.395	0.4	0.395	0.397	800@0.392	3000@0.403	---	---	59,198	65	23,519.94	45,156.56	0.394	0.599	50101035
8,636,132	0.450	---	0.02	---	17/07/2023	13/10/2014	---	ΙΛΥΔΑ (ΚΟ)	1.67	-0.30	E	1.675	05/06/2024	1.675	1.645	1.685	1.67	1.675	200@1.66	131@1.67	11.98	2023	3,810	26	6,380.30	14,422.34	1.29	2.02	10101015
3,417,600	0.100	0.016	0.016	---	03/07/2023	02/04/2024	---	ΙΝΤΕΡΓΟΥΝΤ-ΕΥΛΕΜΠΟΡΙΑ (ΠΟ)	0.494	---	---	0.494	05/06/2024	---	---	---	---	---	700@0.346	50@0.510	---	---	---	---	14,132.66	0.252	0.54	50101020	
45,417,399	0.100	---	---	---	25/07/2008	02/04/2024	---	ΙΝΤΕΡΓΟΥΝΤ-ΕΥΛΕΜΠΟΡΙΑ (ΚΟ)	0.274	1.48	P	0.27	05/06/2024	0.274	0.268	0.274	0.274	0.271	1500@0.267	3012@0.274	---	---	42,686	39	11,574.52	14,132.66	0.261	0.3917	50101020
18,567,912	0.590	0.24	---	---	05/07/2023	26/01/2021	---	ΙΝΤΕΡΛΑΪΦ (ΚΟ)	4.98	0.81	P	4.94	05/06/2024	4.98	4.9	4.98	4.98	4.952	1000@4.87	1588@4.98	6.75	2023	7,589	23	37,577.31	92,468.20	4.62	5.3	30302025
8,424,900	0.500	---	---	---	12/07/2010	04/07/2019	---	ΙΝΤΕΡΤΕΚ (ΚΟ)	1.145	-2.97	E	1.18	05/06/2024	1.185	1.145	1.19	1.145	1.173	67@1.15	576@1.19	19.85	2023	1,076	17	1,261.94	9,646.51	1.145	1.485	50205010
19,804,134	0.150	---	---	---	01/07/2004	06/11/2017	---	ΚΕΚΡΟΦ (ΚΟ)	1.465	4.64	P	1.4	05/06/2024	1.43	1.4	1.54	1.465	1.486	289@1.45	2093@1.49	-(6)-	2023	17,559	74	26,099.15	29,013.06	1.365	1.965	35101010
40,219,218	0.260	---	---	---	29/08/2022	10/06/2019	---	ΚΛΟΥΚΙΝΑΣ - ΛΑΠΠΑΣ (ΚΟ)	1.68	2.13	P	1.645	05/06/2024	1.665	1.65	1.68	1.68	1.669	100@1.66	83@1.68	---	---	19,217	44	32,066.46	67,568.29	1.425	1.825	50101010
11,510,102	0.890	---	---	---	24/06/2005	06/10/1999	---	ΚΛΩΣΤ/ΡΓΙΑ ΝΑΥΠΑΚΤΟΥ (ΚΟ)	0.94	-0.21	E	0.942	05/06/2024	0.92	0.906	0.942	0.94	0.918	132@0.912	640@0.940	---	---	3,733	29	3,428.66	10,819.50	0.9	1.34	55101020
21,224,340	0.420	0.02	---	---	06/09/2022	25/04/2006	---	ΚΟΡΔΕΛΛΟΥ Χ. ΑΦΟΙ (ΚΟ)	0.514	0.78	P	0.51	05/06/2024	0.51	0.5	0.516	0.514	0.507	370@0.500	1384@0.514	---	2023	1,851	10	938.76	10,909.31	0.5	0.684	55102010
33,065,136	0.380	0.2001	0.2004	---	24/08/2023	16/09/2013	---	ΚΡΙ - ΚΡΙ (ΚΟ)	11	-1.79	E	11.2	05/06/2024	11.15	11	11.2	11	11.154	543@11.00	2900@11.15	11.27	2023	11,707	75	130,581.35	363,716.50	9.58	12.3	45102020
7,595,160	0.600	---	---	---	10/09/2019	18/08/2010	---	ΚΥΡΙΑΚΟΥΛΗΣ (ΚΟ)	1.245	1.22	P	1.23	05/06/2024	1.23	1.21	1.245	1.245	1.226	500@1.21	600@1.25	---	---	6,717	39	8,234.02	9,455.97	0.95	1.65	40501015
6,200,000	0.500	---	---	---	22/06/2010	01/11/1995	---	ΛΑΔΕΝΗΣ Α.Ε. "ΜΙΝΕΡΒΑ" (ΚΟ)	0.505	2.64	P	0.492	05/06/2024	0.492	0.492	0.505	0.505	0.499	260@0.492	790@0.505	---	---	1,700	8	848.90	3,131.00	0.486	0.98	40204020
5,939,268	0.620	---	---	---	10/07/2003	03/01/2002	---	ΛΑΝΑΚΑΜ (ΚΟ)	0.985	---	---	0.985	05/06/2024	---	---	---	---	---	440@0.895	1300@0.960	---	---	---	---	---	5,850.18	0.9	1.18	40401020
9,819,370	0.500	---	---	---	14/08/2007	09/01/2004	---	ΜΑΘΙΟΣ ΠΥΡΙΜΑΧΑ (ΚΟ)	0.926	---	---	0.926	05/06/2024	---	---	---	---	---	90@0.864	95@0.930	---	---	---	---	---	9,092.74	0.82	1.3	55101000
30,150,000	0.360	0.0401	0.0908	0.122	28/05/2024	25/04/2019	---	ΜΟΤΟΔΥΝΑΜΙΚΗ (ΚΟ)	2.89	-0.34	E	2.9	05/06/2024	2.92	2.85	2.94	2.89	2.873	277@2.85	381@2.89	---	---	2,550	22	7,325.80	87,133.50	2.83	3.34	40401030
43,200,000	1.00	0.0824	---	---	07/09/2022	13/09/2023	---	ΜΠΛΕ ΚΕΑΡΟΣ (ΚΟ)	3.38	---	---	3.38	05/06/2024	3.34	3.33	3.38	3.38	3.355	49@3.38	500@3.40	---	---	7,081	43	23,757.18	146,016.00	3.2	3.4	35102000
8,321,682	0.670	---	---	---	17/08/2007	23/11/1999	---	Ν. ΛΕΒΕΝΤΕΡΗΣ (ΚΟ)	0.308	-0.65	E	0.31	05/06/2024	0.308	0.308	0.308	0.308	0.308	1000@0.300	210@0.308	---	2023	1,000	2	308.00	3,198.27	0.27	0.4	55102010
2,160,524	0.670	---	---	---	03/12/2018	23/11/1999	---	Ν. ΛΕΒΕΝΤΕΡΗΣ (ΠΟ)	0.294	-7.55	E	0.318	05/06/2024	0.348	0.286	0.348	0.294	0.292	1000@0.278	499@0.294	---	2023	3,141	13	917.13	3,198.27	0.26	0.41	55102010
10,080,000	3.00	1.5	1.45	1.3	14/05/2024	27/08/2001	---	ΟΛΘ (ΚΟ)	21.5	---	---	21.5	05/06/2024	21.3	21.3	21.5	21.5	21.484	14@21.40	300@21.60	---	---	128	7	2,750.00	216,720.00	21	23.5	50206060
25,000,000	2.00	0.628	1.04	---	07/08/2023	08/08/2003	---	ΟΛΠ (ΚΟ)	25.95	0.39	P	25.85	05/06/2024	25.65	25.65	25.95	25.95	25.823	50@25.60	1000@26.00	9.71	2023	4,348	69	112,279.15	648,750.00	23	28.8	50206060
4,971,466	1.46	---	---	---	04/07/2007	08/10/2003	---	ΠΑΪΡΗΣ ΠΛΑΣΤΙΚΩΝ (ΚΟ)	1.1	-1.35	E	1.115	05/06/2024	1.08	1.08	1.1	1.1	1.08	550@1.07	355@1.10	---	---	505	4	545.50	5,468.61	1.04	1.71	50203030
27,098,594	0.540	0.05	0.0401	0.0702	19/04/2024	14/01/2021	---	ΠΑΠΟΥΤΣΑΝΗΣ (ΚΟ)	2.52	1.61	P	2.48	05/06/2024	2.42	2.42	2.52	2.52	2.48	762@2.52	500@2.58	16.73	2023	5,427	34	13,461.35	68,288.46	2.2	2.73	45201020
7,070,400	0.930	0.3242	0.2593	0.8645	15/04/2024	06/05/2016	---	ΠΕΤΡΟΠΟΥΛΟΣ ΠΕΤΡΟΣ (ΚΟ)	8.46	-0.47	E	8.5	05/06/2024	8.68	8.46	8.76	8.5	8.548	200@8.42	1142@8.50	---	---	5,450	72	46,584.92	59,815.58	8.22	10.65	50206015
43,741,452	0.660	0.2723	0.2629	0.2388	03/06/2024	01/11/1999	---	ΠΛΑΣΤΙΚΑ ΘΡΑΚΗΣ (ΚΟ)	3.93	-0.88	E	3.965	05/06/2024	3.965	3.9	3.995	3.93	3.923	500@3.91	300@3.97	---	---	35,532	163	139,388.07	171,903.91	3.8	4.595	50203015
21,912,599	0.300	---	0.048	0.0485	20/05/2024	23/02/2007	---	ΡΕΒΟΪΛ (ΚΟ)	1.685	-0.88	E	1.7	05/06/2024	1.705	1.68	1.71	1.685	1.691	2350@1.65	1050@1.68	---	---	11,125	41	18,815.13	36,922.73	1.49	1.94	60101020
13,582,223	1.35	---	---	---	24/06/2008	02/02/2016	---	ΣΙΔΑ ΜΕΤΑΛΛΟΥΡΓΙΚΗ (ΚΟ)	1.83	-2.40	E	1.875	05/06/2024	1.88	1.76	1.88	1.83	1.813	1@1.80	61@1.83	---	---	6,084	48	11,027.35	24,855.47	1.76	2.4	55102010
40,693,350	5.00	---	---	---	03/07/2006	26/05/2015	---	ΤΕΧΝΙΚΗ ΟΛΥΜΠΙΑΚΗ (ΚΟ)	2.6	1.56	P	2.56	05/06/2024	2.56	2.54	2.61	2.6	2.573	580@2.54	34@2.60	---	---	7,970	76	20,503.10	105,802.71	2.49	3.05	40202010
3,048,000	0.300	---	---	---	06/07/2007	01/06/2021	---	ΤΖΙΡΑΚΙΑΝ ΠΡΟΦΙΛ (ΚΟ)	1.49	-0.33	E	1.495	05/06/2024	1.495	1.49	1.52	1.49	1.503	200@1.45	27@1.49	---	2023	2,572	16	3,865.43	4,541.52	1.445	1.925	55102010
8,340,750	1.16	---	---	---	25/06/2009	17/09/2018	---	Χ																					

Ημερήσιο Δελτίο Τιμών

Έτος: 145 Αύξων Αριθμός Συνεδρίασης: 105

Ενότητα 2: Αναλυτικά Στοιχεία Συναλλαγών Χρεογράφων

Πέμπτη, 6 Ιουνίου, 2024

Πληθος Χρεογράφων	Ονομ. Αξία	Μερίσματα [1]			Ημερ. Τελευτ. Αποκοπή		Σημ.	Χρεόγραφο	Τιμή κλεισίματος	% μεταβ.	Προηγ. Κλεισίμο- ημ/τία		Άνοιγμα	Κατωτ Τιμή	Ανωτ Τιμή	Τελ Σταθμ Τιμή	Τελευταία ζήτηση [7]	Τελευταία προσφορά [7]	Ρ/Ε μετά φ. Χρήστ	Όγκος	Πράξεις	Αξία Συναλλαγών[8]	Χ.Α. Εταιρείας (χιλ. €) [3,5]	Χαμηλό έτους	Υψηλό έτους	Κλάδος [4]			
		2021	2022	2023	Μέρισμα [2]	Δικαιώμα					Προηγ.	Κλεισίμο- ημ/τία																	
11,869,224	0.540	0.136	0.15	---	03/07/2023	30/08/2019	---	FLEXORPACK (ΚΟ)	7.7	---	7.7	05/06/2024	---	---	---	---	400@7.80	400@8.00	---	---	---	---	---	91,393.02	7.55	8.65	50203030		
468,700		3.42	4.06	---	22/12/2023	21/05/2004	---	MERMEREN KOMB. A.D. PR. (ΕΛΠ)	47	---	47	05/06/2024	---	---	---	---	10@42.80	98@49.00	1.61	2023	---	---	---	22,028.90	42.2	50	55102000		
57,434,884	1.17	---	---	---	05/06/2008	12/06/2009	---	REDS (ΚΟ)	2.7	---	2.7	05/06/2024	---	---	---	---	1000000@2.70	7083@2.96	---	---	---	---	---	155,074.19	2.25	2.74	35101010		
244,669,638	0.500	0.02	0.03	---	23/06/2023	28/12/2023	---	TRASTOR A.E.E.A.P. (ΚΟ)	1.11	---	1.11	05/06/2024	1.2	1.2	1.2	1.2	100@1.13	581@1.20	---	---	1	1	1.20	271,583.30	1.1	1.42	35102000		
15,300,000	0.300	---	---	---	30/07/2009	13/12/1999	---	ΑΤΤΙΚΕΣ ΕΚΔΟΣΕΙΣ (ΚΟ)	0.418	---	0.418	05/06/2024	---	---	---	---	10@0.378	1039@0.418	---	---	---	---	---	6,395.40	0.292	0.452	40301030		
15,000,000	0.300	---	---	---	06/07/2007	18/07/2000	---	ΔΑΙΟΣ ΠΛΑΣΤΙΚΑ (ΚΟ)	3.62	-1.63	€	3.68	05/06/2024	3.34	3.34	3.68	3.492	94@3.68	10@3.68	---	---	486	12	1,697.06	54,300.00	3.18	4.18	50203015	
3,307,500	0.210	---	0.4	---	13/10/2023	30/11/2022	---	ΕΛΒΕ Α.Β.Ε.Ε. (ΚΟ)	5.25	---	5.25	05/06/2024	---	---	---	---	300@5.00	34@5.25	9.80	2023	---	---	---	17,364.38	4.7	5.45	40204020		
86,735,980	0.310	---	---	---	06/07/2009	07/09/2023	---	ΙΑΤΡΙΚΟ ΑΘΗΝΩΝ (ΚΟ)	1.55	-1.90	€	1.58	05/06/2024	1.595	1.525	1.6	1.55	1.556	30@1.53	56@1.55	---	---	4,822	28	7,504.38	134,440.77	1.525	2.03	20101025
2,760,000	11.83	11	11.8	12.4	03/06/2024	16/07/1990	---	ΚΑΡΕΛΙΑ (ΚΟ)	340	---	340	05/06/2024	334	334	334	334	18@324.00	52@340.00	---	---	4	1	1,336.00	938,400.00	324	350	45103010		
6,700,000	0.800	0.047	0.047	---	23/08/2023	29/05/2014	---	ΚΕΠΕΝΟΥ ΜΥΛΟΙ (ΚΟ)	2	---	2	05/06/2024	---	---	---	---	133@1.80	45@2.00	21.47	2023	---	---	---	13,400.00	1.73	2.26	45102020		
18,017,472	0.360	---	---	---	09/09/2022	28/08/2017	---	ΚΤΗΜΑ Κ. ΛΑΖΑΡΙΔΗ (ΚΟ)	1.79	-2.19	€	1.83	05/06/2024	1.72	1.72	1.79	1.79	1.789	1050@1.74	2000@1.80	---	---	2,679	7	4,792.26	32,251.27	1.64	1.9	45101015
21,364,000	1.12	---	0.4	---	21/08/2023	08/03/2023	---	ΛΑΜΨΑ (ΚΟ)	36.4	-1.09	€	36.8	05/06/2024	36.4	36.4	36.4	36.4	50@36.40	5@37.00	---	---	50	1	1,820.00	777,649.60	28.4	39.8	40501025	
32,188,050	1.04	---	---	---	21/07/2008	20/01/2000	---	ΜΟΥΖΑΚΗΣ (ΚΟ)	0.7	---	0.7	05/06/2024	---	---	---	---	175@0.700	40@0.720	---	---	---	---	---	22,531.64	0.67	0.92	55101020		
6,340,000	0.600	0.17	0.1	0.2	11/12/2023	11/01/2024	---	ΝΑΚΑΣ ΜΟΥΣΙΚΗ (ΚΟ)	2.72	-3.55	€	2.82	05/06/2024	2.74	2.62	2.78	2.72	100@2.70	24@2.80	---	---	376	19	1,022.54	17,244.80	2.54	3.16	40401030	
27,379,200	0.980	---	0.45	---	01/08/2023	29/08/2022	---	ΠΛΑΣΤΙΚΑ ΚΡΗΤΗΣ (ΚΟ)	15.7	---	15.7	05/06/2024	15.8	15.8	15.8	15.8	500@15.10	228@15.80	---	---	2	1	31.60	429,853.44	14.4	16.4	50203015		
255,494,534	2.71	0.279	0.255	0.11	11/12/2023	30/09/2021	---	ΠΡΟΝΤΕΑ (ΚΟ)	7.8	---	7.8	05/06/2024	7.8	7.8	8	8	7.803	641@7.80	141@8.00	---	---	60	2	468.20	1,992,857.37	7	8	35102000	
4,181,450	0.500	---	---	---	21/08/2000	05/03/2002	---	ΣΑΡΑΝΤΟΠΟΥΛΟΣ ΚΥΛ/ΜΥΛΟΙ (ΚΟ)	1.07	---	1.07	05/06/2024	---	---	---	---	---	1000@1.17	---	---	---	---	---	---	4,474.15	0.965	1.12	45102020	

Διαπραγματεύσιμα Αμοιβαία Κεφάλαια (Δ.Α.Κ.)

934,675	---	---	---	---	15/06/2016	---	ALPHA ETF FTSE Athex Large Cap	35.72	0.62	p	35.5	05/06/2024	35.5	35.5	35.96	35.72	35.83	14@35.72	100@38.00	---	---	2,941	27	105,377.22	---	31.58	38	12003
---------	-----	-----	-----	-----	------------	-----	--------------------------------	-------	------	---	------	------------	------	------	-------	-------	-------	----------	-----------	-----	-----	-------	----	------------	-----	-------	----	-------

Επιτήρηση

89,078,604	0.040	---	---	---	07/07/2010	16/01/2024	5160	FRIGOGLOSS (ΚΟ)	0.23	---	0.23	05/06/2024	0.23	0.23	0.23	0.23	0.23	500@0.226	11900@0.230	---	2023	84,958	41	19,540.34	20,488.08	0.23	0.44	50204000	
65,326,268	0.530	---	---	---	04/07/2007	19/07/2006	4750	SATO AE (ΚΟ)	0.034	---	0.034	05/06/2024	0.034	0.034	0.034	0.034	0.034	8000@0.031	9743@0.034	---	---	13,257	3	450.74	2,221.09	0.027	0.067	40202015	
13,191,620	0.620	---	---	---	04/08/2010	09/09/2002	5232	ΥΑΛCO - ΚΩΝΣΤΑΝΤΙΝΟΥ (ΚΟ)	0.162	---	0.162	05/06/2024	0.178	0.178	0.178	0.178	0.178	---	4990@0.178	---	---	10	1	1.78	2,137.04	0.146	0.208	40202020	
17,579,754	4.16	---	---	---	18/08/2006	02/08/2010	---	ΒΙΟΤΕΡ (ΚΟ)	0.278	---	0.278	05/06/2024	0.27	0.27	0.27	0.27	137@0.270	7000@0.282	---	---	37	2	9.99	4,887.17	0.2	0.436	50101010		
54,654,600	0.050	---	---	---	01/07/1998	30/12/2022	5275	ΒΙΣ (ΚΟ)	0.153	---	0.153	05/06/2024	0.148	0.148	0.148	0.148	0.148	400@0.148	---	---	2023	50	1	7.40	8,362.15	0.148	0.288	50203030	
51,754,364	0.300	---	---	---	23/12/2003	24/01/2007	5197	ΕΠΙΛΕΚΤΟΣ (ΚΟ)	0.14	---	0.14	05/06/2024	---	---	---	---	6110@0.127	33471@0.140	---	---	---	---	---	---	7,245.61	0.108	0.164	55101020	
15,842,391	1.51	---	---	---	15/07/2009	12/05/2000	5141	ΜΠΗΤΡΟΣ ΣΥΜΜΕΤΟΧΙΚΗ (ΚΟ)	0.64	---	0.64	05/06/2024	---	---	---	---	600@0.580	4000@0.635	---	---	---	---	---	---	10,139.13	0.41	0.755	55102010	
24,319,250	0.300	---	---	---	09/07/2002	04/07/2007	5165	ΠΡΟΔΕΥΤΙΚΗ (ΚΟ)	0.252	---	0.252	05/06/2024	0.252	0.246	0.252	0.246	0.252	940@0.246	1500@0.252	---	---	4,060	3	1,022.76	6,128.45	0.246	0.4	50101010	
28,438,268	0.070	---	---	---	21/08/2006	24/11/1999	5253	ΣΠΥΡΟΥ ΑΓΡ. ΟΙΚ. (ΚΟ)	0.155	---	0.155	05/06/2024	0.15	0.15	0.15	0.15	0.15	820@0.151	11380@0.170	---	---	700	2	105.00	4,407.93	0.14	0.252	45102010	
1,011,000	1.00	---	---	---	01/07/2004	11/12/2012	5193	ΤΡΙΑ ΑΛΦΑ (ΚΟ)	5.9	---	5.9	05/06/2024	---	---	---	---	145@5.45	619@5.90	---	2023	---	---	---	---	---	5,964.90	5.35	8.95	55101020

Κατάσταση σε Αναστολή

12,417,000	0.310	---	---	---	27/08/2019	28/08/2017	5233	MLS ΠΛΗΡΟΦΟΡΙΚΗ (ΚΟ)	0.57	---	0.57	12/05/2020	---	---	---	---	---	---	---	---	---	---	---	---	---	7,077.69	0.57	0.57	10101015	
6,330,002	0.300	---	---	---	25/06/2002	15/03/2019	5278	ΒΑΡΒΑΡΕΣΙΟΣ (ΚΟ)	0.24	---	0.24	02/05/2023	---	---	---	---	---	---	---	---	---	---	---	---	---	---	1,519.20	0.24	0.24	55101020
3,961,300	1.28	---	---	---	29/06/2004	03/08/2000	5248	ΔΟΥΡΟΣ (ΚΟ)	0.25	---	0.25	24/04/2023	---	---	---	---	---	---	---	---	---	---	---	---	---	---	990.33	0.25	0.25	40204020
7,125,216	0.650	---	---	---	01/07/2005	14/12/1999	4955	ΚΡΕΚΑ (ΚΟ)	0.28	---	0.28	06/04/2023	---	---	---	---	---	---	---	---	---	---	---	---	---	---	1,995.06	0.28	0.28	45102010
7,734,375	1.00	---	---	---	09/07/2007	07/01/2011	5277	ΛΙΒΑΝΗ ΕΚΔΟΤ. ΟΡΓ. (ΚΟ)	0.125	---	0.125	28/04/2023	---	---	---	---	---	---	---	---	---	---	---	---	---	---	966.80	0.125	0.125	40301030
10,203,575	0.730	---	---	---	16/07/2007	18/10/1999	---	ΦΙΕΡΑΤΕΣ (ΚΟ)	0.359	---	0.359	30/04/2024	---	---	---	---	---	---	---	---	---	---	---	---	---	---	3,663.08	0.335	0.538	55101020

Σημειώσεις Χρεογράφων

Κωδικός Κείμενο σημείωσης

- () - Προσαρμοσμένα Μέρισματα λόγω διανομής Δωρεάν μετοχών.
- * - Τελευταία προσαρμοσμένη τιμή κλεισίματος.
- [1] - Καθαρά μερίσματα.
- [2] - Στη στήλη "Ημερ. Αποκοπής τελευταίου δικαιώματος" αναφέρεται η Ημερομηνία εισαγωγής για Νέες Εταιρείες.
- [3] - Η Χρηματιστηριακή αξία αναφέρεται στο σύνολο των μετοχών
- [4] - Η κωδικοποίηση των Κλάδων Οικονομικής Δραστηριότητας του Χ.Α. παρουσιάζονται στο Παράρτημα Α
- [5] - Η Χρηματιστηριακή Αξία αναφέρεται στο σύνολο των κατηγοριών μετοχών (εφόσον έχουν εισαχθεί περισσότερες της μιας κατηγορίες) και δεν αναφέρεται σε επιμέρους κατηγορίες μετοχών μιας εταιρείας.
- [6] - P/E μεγαλύτερο του 100
- [7] - Τελευταία εικόνα του Βιβλίου Εντολών πριν το τέλος της συνεδρίασης
- [8] - Στην Αξία Συναλλαγών των Μετοχών περιλαμβάνονται όλοι οι τύποι Πακέτων

4750 - Μεταφορά στην Κατηγορία Επιτήρησης από 8/4/2011.

4955 - Μεταφορά στην Επιτήρηση από 5/4/2013.

5093 - Μεταφορά στην Κατηγορία Επιτήρησης από 8/4/2015.

5141 - Μεταφορά στην Κατηγορία Επιτήρησης από 10/05/2017.

5160 - Μεταφορά στην Κατηγορία Επιτήρησης από 15/04/2016.

5165 - Μεταφορά στην Κατηγορία Επιτήρησης από 15/02/2018.

5193 - Μεταφορά στην κατηγορία Επιτήρησης από 25/10/2018.

5197 - Μεταφορά στην κατηγορία Επιτήρησης από 07/11/2018.

5232 - Μεταφορά στην Κατηγορία Επιτήρησης από 08/04/2011.

5233 - Αναστολή διαπραγμάτευσης από 13/05/2020.

5248 - Μεταφορά στην κατηγορία Επιτήρησης από 06/09/2011.

5253 - Μεταφορά στην Επιτήρηση από 14/5/2021.

5275 - Μεταφορά στη Κατηγορία Επιτήρησης από 09/07/2020.

5277 - Αναστολή διαπραγμάτευσης από 02/05/2023.

5278 - Αναστολή διαπραγμάτευσης από 03/05/2023.

Στοιχεία Συναλλαγών Πακέτων

Χρεόγραφο	Όγκος πακέτου	Τιμή πακέτου	Αξία πακέτου	Ωρα έγκρισης	Σημείωση
ΠΕΙΡΑΙΩΣ FINANCIAL HOLD (ΚΟ)	100,000	3.80	380,000.00	10:38:14	20
EUROBANK HOLDINGS (ΚΟ)	498,652	2.07	1,030,713.68	10:41:41	20
ΠΕΙΡΑΙΩΣ FINANCIAL HOLD (ΚΟ)	500,000	3.80	1,900,000.00	10:46:37	20
CENERGY HOLDINGS (ΚΑ)	48,914	9.10	445,117.40	12:05:04	20
ΠΕΙΡΑΙΩΣ FINANCIAL HOLD (ΚΟ)	250,000	3.80	950,000.00	12:11:50	20
ΓΕΚ ΤΕΡΝΑ (ΚΟ)	20,000	17.00	340,000.00	12:57:23	20
ΠΕΙΡΑΙΩΣ FINANCIAL HOLD (ΚΟ)	100,000	3.80	380,300.00	12:58:36	20
ΔΕΗ (ΚΟ)	49,000	11.29	553,210.00	13:15:50	20
ALPHA ΥΠΗΡΕΣΙΩΝ ΣΥΜΜ (ΚΟ)	300,000	1.62	484,950.00	13:26:05	20
ALPHA ΥΠΗΡΕΣΙΩΝ ΣΥΜΜ (ΚΟ)	350,000	1.62	567,000.00	13:52:54	20
CENERGY HOLDINGS (ΚΑ)	50,000	9.14	457,000.00	14:31:56	20
ΠΕΙΡΑΙΩΣ FINANCIAL HOLD (ΚΟ)	150,000	3.80	569,250.00	15:14:40	20
ΠΕΙΡΑΙΩΣ FINANCIAL HOLD (ΚΟ)	402,342	3.77	1,518,438.71	15:42:47	20
CENERGY HOLDINGS (ΚΑ)	50,000	9.14	457,000.00	16:27:12	20
EUROBANK HOLDINGS (ΚΟ)	514,672	2.09	1,073,091.12	16:50:27	20
ΠΕΙΡΑΙΩΣ FINANCIAL HOLD (ΚΟ)	100,000	3.79	379,000.00	16:59:27	20
ΠΕΙΡΑΙΩΣ FINANCIAL HOLD (ΚΟ)	100,000	3.79	379,000.00	17:01:57	20
ΠΕΙΡΑΙΩΣ FINANCIAL HOLD (ΚΟ)	3,029,811	3.79	11,467,834.64	17:12:11	20
ΠΕΙΡΑΙΩΣ FINANCIAL HOLD (ΚΟ)	587,205	3.79	2,226,094.16	17:13:03	20
ΠΕΙΡΑΙΩΣ FINANCIAL HOLD (ΚΟ)	426,420	3.79	1,614,852.54	17:14:23	20
ALPHA ΥΠΗΡΕΣΙΩΝ ΣΥΜΜ (ΚΟ)	1,792,963	1.60	2,867,844.32	17:17:19	20

Σημειώσεις πακέτων

- 9 - Μέθοδος 6-1 / Ειδική Χρέωση
- 10 - Μέθοδος 6-1 / Ειδική Χρέωση, Αυθημερόν Διακανονισμός
- 14 - Μέθοδος 6-3 / Πακέτο Αποκατάστασης, Ατελής αγορά και Πώληση
- 18 - Μέθοδος 6-2 / SPOT 1
- 19 - Μέθοδος 6-2 / SPOT 2
- 20 - Μέθοδος 6-1 και Μέθοδος 6-1 Αυθημερόν Διακανονισμός
- 21 - Άλλη Προσμφωνημένη

Στοιχεία Συναλλαγών Δικαιωμάτων

Ημερ. αποκοπής	Έναρξη εξάσκησης	Λήξη εξάσκησης	Λήξη διαπραγμάτευσης	Δικαιώματα	Κατωτ Τιμή	Ανωτ Τιμή	Τιμή κλεισ.	Τελευταία ζήτηση	Τελευταία προσφορά	Όγκος	Πράξεις	Αξία Συναλλαγών
----------------	------------------	----------------	----------------------	------------	------------	-----------	-------------	------------------	--------------------	-------	---------	-----------------

Δεν υπάρχουν Συναλλαγές Δικαιωμάτων.

Στοιχεία Συναλλαγών Εκποιήσεων

Χρεόγραφα	Τύπος Χρεογράφου	Όγκος Συναλλαγών	Αριθμός Πράξεων	Αξία Συναλλαγών	Σημείωση
-----------	------------------	------------------	-----------------	-----------------	----------

Δεν πραγματοποιήθηκαν Εκποιήσεις Μετοχών.

Σημειώσεις Εκποιήσεων

- Δημόσιος Ανοικτός Πλειστηριασμός
- Εκποίηση Ενσώματων Ονομαστικών Μετοχών
- Εκποίηση Αδιάθετων Κλασματικών Υπολοίπων

Στοιχεία Ενεργητικού Διαπραγματεύσιμων Αμοιβαίων Κεφαλαίων (Δ.Α.Κ.)

	Ημερομηνία συναλλαγών	Δημιουργία / Εξαγορά	Αριθ. Μερ. (T-1)	Νέα Μερ. (T-1)	Εξαγορασθ. Μερ. (T-1)	Μερίδια (T) [1]	Αξία Ενεργητικού [2]	Καθαρή Τιμή	Μέρισμα /Μερίδιο	Ημερ. Αποκοπής
ALPHA ETF FTSE Athex Large Cap	06/06/2024	5,000	934,675	---	---	934,675	33,094,560.00	35.4076	0.62	03/07/2023

Σημειώσεις Δ.Α.Κ.

[1] - Αριθμ. μεριδίων (T) = Αριθμ. μεριδίων (T-1) + Νεοεκδιθέντα μερίδια (T-1) - Εξαγορασθέντα μερίδια (T-1)

[2] - Περιλαμβάνονται και τα μερίδια που δημιουργήθηκαν / εξαγοράσθηκαν την ημέρα T-1.

Περιγραφή	Στοιχεία
Όνομασία Δ.Α.Κ.	ALPHA ETF FTSE Athex Large Cap
Σύμβολο Δ.Α.Κ. (GR)	ΑΔΑΚ
Σύμβολο Δ.Α.Κ. (EN)	AETF
ISIN Δ.Α.Κ.	GRF000153004
Κατηγορία Διαπραγμάτευσης	Διαπραγματεύσιμα Αμοιβαία Κεφάλαια (Δ.Α.Κ.)
Τύπος Δ.Α.Κ.	Μετοχών
Τρόπος διαχείρισης	Παθητικός
Επενδυτική Στρατηγική	Σκοπός της επενδυτικής πολιτικής του Αμοιβαίου Κεφαλαίου είναι η αναπαραγωγή της αποδόσεως του Δείκτη FTSE/X.A. Large Cap του Χρηματιστηρίου Αθηνών σε όρους Ευρώ, ακολουθώντας πλήρως και πανομοιότυπες τη σύνθεση του υποκείμενου Δείκτη.
Εκδότης	ΑΛΦΑ ASSET MANAGEMENT Α.Ε.Δ.Α.Κ.
Εταιρεία Διαχείρισης	ΑΛΦΑ ASSET MANAGEMENT Α.Ε.Δ.Α.Κ.
Ειδικοί Διαπραγματευτές	ΑΛΦΑ FINANCE Α.Χ.Ε.Π.Ε.Υ., ΕΘΝΙΚΗ ΧΡΗΜΑΤΙΣΤΗΡΙΑΚΗ Α.Χ.Ε.Π.Ε.Υ.
Θεματοφύλακας	ΑΛΦΑ ΤΡΑΠΕΖΑ Α.Ε.
Σύμβολο Δείκτη (GR)	FTSE
Σύμβολο Δείκτη (EN)	FTSE
Όνομασία Δείκτη	FTSE/X.A. Large Cap
ISIN Δείκτη	GRI99201A006
Κλάσμα Δείκτη [1]	1/100
Αρχική Τιμή Μεριδίου	21.76
Συνολικός Αριθμός Μεριδίων [2]	934,675
Ημερομηνία πρώτης Έκδοσης	14/01/2008
Ημερομηνία έναρξης Διαπραγμάτευσης	24/01/2008
Νόμισμα Διαπραγμάτευσης	ΕΥΡΩ
Νόμισμα Ενεργητικού	ΕΥΡΩ
Αρχική Αξία Ενεργητικού [3]	3,000,000.00
Αριθμ. Μεριδίων για Δημιουργία-Εξαγορά [4]	5,000
Αμοιβή Διαχείρισης	0.375

Σημειώσεις Δ.Α.Κ.

- [1] - Το κλάσμα της τιμής του δείκτη που αποτελεί η τιμή της πρώτης έκδοσης
[2] - Ο αριθμός μεριδίων που διαπραγματεύθηκαν στο Χρηματιστήριο την ημέρα T
[3] - Η αξία του ενεργητικού κατά την έκδοση
[4] - Ο αριθμός μεριδίων που απαιτείται κατά τη διαδικασία δημιουργίας εξαγοράς

06/06/2024

Ανακοινώσεις

Η.Δ.Τ.



ΑΝΑΚΟΙΝΩΣΕΙΣ

ΕΤΑΙΡΙΚΑ ΓΕΓΟΝΟΤΑ

PREMIA Α.Ε.Ε.Α.Π.

Οι μετοχές της εταιρίας «PREMIA Α.Ε.Ε.Α.Π.» (GRS497003012) είναι διαπραγματεύσιμες στο Χρηματιστήριο Αθηνών χωρίς το ποσό €0,0304438653 ανά μετοχή (καθαρό ποσό).

ΓΝΩΣΤΟΠΟΙΗΣΕΙΣ ΕΤΑΙΡΙΩΝ

From: NOVAL PROPERTY
Posted At: 05 June 2024 18:43
Conversation: ΑΝΑΚΟΙΝΩΣΗ Κράτους-Μέλους Προέλευσης
Posted To: DOLAnnouncements2
Subject: ΑΝΑΚΟΙΝΩΣΗ Κράτους-Μέλους Προέλευσης

Παρακαλούμε όπως δείτε την επισυναπτόμενη ανακοίνωση.

[ΑΝΑΚΟΙΝΩΣΗ Κράτους-Μέλους Προέλευσης](#)

From: NOVAL PROPERTY
Posted At: 05 June 2024 18:43
Conversation: ΑΝΑΚΟΙΝΩΣΗ αναφορικά με το Μετοχικό Κεφάλαιο και τα Δικαιώματα Ψήφου
Posted To: DOLAnnouncements2
Subject: ΑΝΑΚΟΙΝΩΣΗ αναφορικά με το Μετοχικό Κεφάλαιο και τα Δικαιώματα Ψήφου

Παρακαλούμε όπως δείτε την επισυναπτόμενη ανακοίνωση.

[ΑΝΑΚΟΙΝΩΣΗ αναφορικά με το Μετοχικό Κεφάλαιο και τα Δικαιώματα Ψήφου](#)

From: ΜΥΤΙΛΗΝΑΙΟΣ Α.Ε.
Posted At: 05 June 2024 19:00
Conversation: Ανακοίνωση Αποφάσεων Τακτικής Γενικής Συνέλευσης 4 Ιουνίου 2024
Posted To: DOLAnnouncements2
Subject: Ανακοίνωση Αποφάσεων Τακτικής Γενικής Συνέλευσης 4 Ιουνίου 2024

Δείτε παρακάτω:

[Ανακοίνωση Αποφάσεων Τακτικής Γενικής Συνέλευσης 4 Ιουνίου 2024](#)

From: ΜΥΤΙΛΗΝΑΙΟΣ Α.Ε.
Posted At: 05 June 2024 19:03
Conversation: Αποτελέσματα Ψηφοφορίας - Τακτική Γενική Συνέλευση 4 Ιουνίου 2024
Posted To: DOLAnnouncements2
Subject: Αποτελέσματα Ψηφοφορίας - Τακτική Γενική Συνέλευση 4 Ιουνίου 2024

Δείτε παρακάτω:

[Αποτελέσματα Ψηφοφορίας ? Τακτική Γενική Συνέλευση 4 Ιουνίου 2024](#)

From: ΠΕΙΡΑΙΩΣ FINANCIAL HOLDINGS A.E.
Posted At: 05 June 2024 19:31
Conversation: ΑΝΑΚΟΙΝΩΣΗ ΑΛΛΩΝ ΣΗΜΑΝΤΙΚΩΝ ΓΕΓΟΝΟΤΩΝ
(ΔΕΝ ΠΡΟΒΛΕΠΟΝΤΑΙ ΣΕ ΑΛΛΕΣ ΚΑΤΗΓΟΡΙΕΣ)
Posted To: DOLAnnouncements2

Subject: ΑΝΑΚΟΙΝΩΣΗ ΑΛΛΩΝ ΣΗΜΑΝΤΙΚΩΝ ΓΕΓΟΝΟΤΩΝ
(ΔΕΝ ΠΡΟΒΛΕΠΟΝΤΑΙ ΣΕ ΑΛΛΕΣ ΚΑΤΗΓΟΡΙΕΣ)

Δείτε την
ανακοίνωση.

[ΝΕΟΙ ΣΤΟΧΟΙ 2024](#)

From: AUTOHELLAS A.T.E.E.
Posted At: 05 June 2024 19:33
Conversation: ΑΓΟΡΑ ΙΔΙΩΝ ΜΕΤΟΧΩΝ
Posted To: DOLAnnouncements2

Subject: ΑΓΟΡΑ ΙΔΙΩΝ ΜΕΤΟΧΩΝ

ΑΝΑΚΟΙΝΩΣΗ ΑΓΟΡΑΣ ΙΔΙΩΝ ΜΕΤΟΧΩΝ

Η AUTOHELLAS ΑΤΕΕ (η **Εταιρεία**) ανακοινώνει στο Επενδυτικό Κοινό ότι, σύμφωνα με το άρθρο 49 του Ν. 4548/2018 και σε υλοποίηση των αποφάσεων της Ετήσιας Τακτικής Γενικής Συνέλευσης των Μετόχων της (συνεδρίαση 18.04.2024), και της από 22η Μαΐου 2024 απόφασης του Διοικητικού Συμβουλίου, προέβη στις 05/06/2024, μέσω του μέλους του Χρηματιστηρίου Αθηνών EUROXX Χρηματιστηριακή Α.Ε.Π.Ε.Υ., σε αγορά 7.120 Ιδίων Μετοχών με μέση τιμή κτήσης 11,43342 ευρώ ανά μετοχή και συνολική αξία συναλλαγής 81.405,96 ευρώ.

Μετά και την προαναφερόμενη απόκτηση, η Εταιρεία κατέχει συνολικά 550.030 ίδιες μετοχές που αντιπροσωπεύουν ποσοστό 1,131173% του συνόλου των μετοχών της Εταιρείας.

Η παρούσα ανακοίνωση εκδίδεται σύμφωνα με τον Κανονισμό (ΕΕ) αριθ. 596/2014 του Ευρωπαϊκού Κοινοβουλίου και του Συμβουλίου της 16ης Απριλίου 2014 και τον κατ' εξουσιοδότηση Κανονισμό (ΕΕ) 2016/1052 της Επιτροπής της 8ης Μαρτίου 2016.

From: COCA-COLA HBC A.G.
Posted At: 05 June 2024 19:46
Conversation: Transaction in Own Shares
Posted To: DOLAnnouncements2

Subject: Transaction in Own Shares

See the attached
announcement.

[Transaction in Own Shares](#)

From: ΠΕΙΡΑΙΩΣ FINANCIAL HOLDINGS A.E.
Posted At: 06 June 2024 08:00
Conversation: Έγκριση Διανομής
Posted To: DOLAnnouncements2

Subject: Έγκριση Διανομής

Επισυνάπτεται αρχείο σε μορφή
pdf.

[Ανακοίνωση](#)

From: ALPHA ΥΠΗΡΕΣΙΩΝ ΚΑΙ ΣΥΜΜΕΤΟΧΩΝ Α.Ε.

Posted At: 06 June 2024 08:10

Conversation: Η Alpha Services and Holdings S.A. ανακοινώνει ότι έλαβε έγκριση από τις εποπτικές αρχές για τη διανομή μερίσματος ύψους Ευρώ 122 εκατομμυρίων, που αντιστοιχεί στο 20% των κερδών του 2023

Posted To: DOLAnnouncements2

Subject: Η Alpha Services and Holdings S.A. ανακοινώνει ότι έλαβε έγκριση από τις εποπτικές αρχές για τη διανομή μερίσματος ύψους Ευρώ 122 εκατομμυρίων, που αντιστοιχεί στο 20% των κερδών του 2023

Η Alpha Services and Holdings S.A. ανακοινώνει ότι έλαβε έγκριση από τις εποπτικές αρχές για τη διανομή μερίσματος ύψους Ευρώ 122 εκατομμυρίων, που αντιστοιχεί στο 20% των κερδών του 2023

[Ανακοίνωση](#)

From: EUROBANK ERGASIAS ΥΠΗΡΕΣΙΩΝ

Posted At: 06 June 2024 08:30

Conversation: Ανακοίνωση - Η Eurobank ανακοινώνει τη λήψη έγκρισης από την ΕΚΤ για διανομή μερίσματος ύψους Ευρώ 342 εκ., σηματοδοτώντας την πρώτη διανομή μετά από 16 χρόνια

Posted To: DOLAnnouncements2

Subject: Ανακοίνωση - Η Eurobank ανακοινώνει τη λήψη έγκρισης από την ΕΚΤ για διανομή μερίσματος ύψους Ευρώ 342 εκ., σηματοδοτώντας την πρώτη διανομή μετά από 16 χρόνια

Δείτε την
ανακοίνωση.

[Ανακοίνωση](#)

From: ΓΡ. ΣΑΡΑΝΤΗΣ Α.Β.Ε.Ε.
Posted At: 06 June 2024 09:00
Conversation: Αγορά Ιδίων Μετοχών
Posted To: DOLAnnouncements2
Subject: Αγορά Ιδίων Μετοχών

Αθήνα, 6 Ιουνίου 2024

Ανακοίνωση Αγοράς Ιδίων Μετοχών

Η εταιρεία ΓΡ. ΣΑΡΑΝΤΗΣ Α.Β.Ε.Ε. ανακοινώνει ότι, κατ' εφαρμογή της από 23.04.2024 σχετικής απόφασης της Τακτικής Γενικής Συνέλευσης των Μετόχων της, προέβη την 5^η Ιουνίου 2024 σε αγορά 3.800 ιδίων μετοχών με μέση τιμή κτήσης 11,30 ευρώ ανά μετοχή και συνολική αξία συναλλαγής 42.954,00 ευρώ.

Μετά και την προαναφερόμενη αγορά, η εταιρεία κατέχει συνολικά 2.208.219 ίδιες μετοχές, ήτοι ποσοστό 3,30% του συνόλου των μετοχών της εταιρείας.

Η ανακοίνωση εκδίδεται σύμφωνα με το άρθρο 49 του Ν. 4548/2018 και κατ' εφαρμογή του υπ' αριθμ. 596/2014 Κανονισμού του Ευρωπαϊκού Κοινοβουλίου και Συμβουλίου και του κατ' εξουσιοδότηση Κανονισμού (ΕΕ) 2016/1052.

[Αγορά Ιδίων Μετοχών](#)

From: ΑΕΡΟΠΟΡΙΑ ΑΙΓΑΙΟΥ Α.Ε.
Posted At: 06 June 2024 09:24
Conversation: Αγορά Ιδίων Μετοχών
Posted To: DOLAnnouncements2

Subject: Αγορά Ιδίων Μετοχών

Αγορά Ιδίων
Μετοχών

[Αγορά Ιδίων
Μετοχών](#)

From: ΓΕΚ ΤΕΡΝΑ Α.Ε.
Posted At: 06 June 2024 09:42
Conversation: Πέμπτη Περίοδος Εκτοκισμού ΚΟΔ 2021
Posted To: DOLAnnouncements2

Subject: Πέμπτη Περίοδος Εκτοκισμού ΚΟΔ 2021

Επισυνάπτεται η
ανακοίνωση.

[Ανακοίνωση](#)

From: ΕΛΛΑΚΤΩΡ Α.Ε.
Posted At: 06 June 2024 10:01
Conversation: Δελτίο Τύπου/Βασικά Οικονομικά Μεγέθη Ομίλου
ΕΛΛΑΚΤΩΡ 1ο Τρίμηνο 2024
Posted To: DOLAnnouncements2
Subject: Δελτίο Τύπου/Βασικά Οικονομικά Μεγέθη Ομίλου
ΕΛΛΑΚΤΩΡ 1ο Τρίμηνο 2024

Βασικά Οικονομικά Μεγέθη του Ομίλου
ΕΛΛΑΚΤΩΡ

1^ο Τρίμηνο 2024

[ΔΕΛΤΙΟ ΤΥΠΟΥ ΑΠΟΤΕΛΕΣΜΑΤΑ ΟΜΙΛΟΥ Q1](#)
[2024](#)

From: IDEAL HOLDINGS A.E.

Posted At: 06 June 2024 10:17

Conversation: ΑΝΑΚΟΙΝΩΣΗ ΡΥΘΜΙΖΟΜΕΝΗΣ ΠΛΗΡΟΦΟΡΙΑΣ ΤΟΥ Ν. 3556/2007: Γνωστοποίηση για μεταβολή ποσοστού μετόχων σε επίπεδο δικαιωμάτων ψήφου

Posted To: DOLAnnouncements2

Subject: ΑΝΑΚΟΙΝΩΣΗ ΡΥΘΜΙΖΟΜΕΝΗΣ ΠΛΗΡΟΦΟΡΙΑΣ ΤΟΥ Ν. 3556/2007: Γνωστοποίηση για μεταβολή ποσοστού μετόχων σε επίπεδο δικαιωμάτων ψήφου

Παρακαλούμε δείτε ακολούθως

[Ανακοίνωση ρυθμιζόμενης
πληροφορίας](#)

From: QUEST ΣΥΜΜΕΤΟΧΩΝ Α.Ε.
Posted At: 06 June 2024 10:27
Conversation: Αγορά ιδίων μετοχών (05/06/2024)
Posted To: DOLAnnouncements2

Subject: Αγορά ιδίων μετοχών (05/06/2024)

Η Quest Συμμετοχών Α.Ε. γνωστοποιεί ότι σύμφωνα με το άρθρο 49 του Ν 4548/2018 και σύμφωνα με τους όρους του Κανονισμού 2273 / 2003 της Ευρωπαϊκής Επιτροπής και σε εκτέλεση της από 15/06/2022 απόφασης της Τακτικής Γενικής Συνέλευσης των Μετόχων της Εταιρείας και της από 3/1/2024 απόφασης του Διοικητικού Συμβουλίου, προέβη κατά τη διάρκεια της συνεδρίασης της 05/06/2024, μέσω της χρηματιστηριακής εταιρείας «Eurobank Equities», σε αγορά 2.952 ιδίων μετοχών με μέση τιμή κτήσης 5,34 ευρώ και συνολική αξία συναλλαγής 15.763,69 ευρώ.

Μετά και την προαναφερόμενη αγορά, η Εταιρεία κατέχει 1.272.283 ίδιες μετοχές, ποσοστό 1,1866% του συνόλου των μετοχών της Εταιρείας.

From: ΜΥΤΙΛΗΝΑΙΟΣ Α.Ε.
Posted At: 06 June 2024 10:28
Conversation: Απόκτηση Ιδίων Μετοχών
Posted To: DOLAnnouncements2

Subject: Απόκτηση Ιδίων Μετοχών

Δείτε παρακάτω:

[Απόκτηση Ιδίων
Μετοχών](#)

From: ΕΘΝΙΚΗ ΤΡΑΠΕΖΑ ΤΗΣ ΕΛΛΑΔΟΣ Α.Ε.

Posted At: 06 June 2024 10:28

Conversation: ΔΕΛΤΙΟ ΤΥΠΟΥ-Η Εθνική Τράπεζα λαμβάνει έγκριση της Ευρωπαϊκής Κεντρικής Τράπεζας για διανομή μερίσματος σε μετρητά μετά από πολυετή απαγόρευση σε επίπεδο συστημικών τραπεζών

Posted To: DOLAnnouncements2

Subject: ΔΕΛΤΙΟ ΤΥΠΟΥ-Η Εθνική Τράπεζα λαμβάνει έγκριση της Ευρωπαϊκής Κεντρικής Τράπεζας για διανομή μερίσματος σε μετρητά μετά από πολυετή απαγόρευση σε επίπεδο συστημικών τραπεζών

ΔΕΛΤΙΟ ΤΥΠΟΥ-Η Εθνική Τράπεζα λαμβάνει έγκριση της Ευρωπαϊκής Κεντρικής Τράπεζας για διανομή μερίσματος σε μετρητά μετά από πολυετή απαγόρευση σε επίπεδο συστημικών τραπεζών

[ΔΕΛΤΙΟ ΤΥΠΟΥ-Η Εθνική Τράπεζα λαμβάνει έγκριση της Ευρωπαϊκής Κεντρικής Τράπεζας για διανομή μερίσματος σε μετρητά μετά από πολυετή απαγόρευση σε επίπεδο συστημικών τραπεζών](#)

From: EPSILON NET A.E.
Posted At: 06 June 2024 10:34
Conversation: Ανακοίνωση σύμφωνα με τις διατάξεις του άρθρου 24 παρ. 2 (α) του Ν. 3461/2006
Posted To: DOLAnnouncements2
Subject: Ανακοίνωση σύμφωνα με τις διατάξεις του άρθρου 24 παρ. 2 (α) του Ν. 3461/2006

Η Epsilon Net A.E. (η «**Εταιρεία**») ανακοινώνει, σύμφωνα με το άρθρο 24 παρ. 2 (α) του Ν. 3461/2006, πως η εταιρεία Ginger Digital BidCo Μονοπρόσωπη Α.Ε. (ο «**Προτείνων**») δηλώνει ότι στις 05.06.2024, απέκτησε συνολικά 17.825 κοινές ονομαστικές μετοχές της εταιρείας Epsilon Net A.E. (η «**Εταιρεία**»), που αντιστοιχούν στο 0,03% των δικαιωμάτων ψήφου της Εταιρείας, έναντι τιμήματος 12,00 ευρώ ανά μετοχή μέσω χρηματιστηριακών συναλλαγών, οι οποίες θα εκκαθαριστούν την 07.06.2024.

Λαμβάνοντας υπόψη τις ανωτέρω χρηματιστηριακές συναλλαγές-εξαγορές, ο Προτείνων, μαζί με τα Πρόσωπα που Ενεργούν Συντονισμένα (όπως ορίζονται στο άρθρο 2(ε) του Ν. 3461/2006), κατέχουν έως 05.06.2024 ποσοστό δικαιωμάτων ψήφου ίσο με 77,60% της Εταιρείας.

From: ΠΛΑΣΤΙΚΑ ΘΡΑΚΗΣ ΕΤΑΙΡΙΑ ΣΥΜΜΕΤΟΧΩΝ Α.Ε.Ε.
Posted At: 06 June 2024 10:48
Conversation: Ανακοίνωση Αγοράς Ιδίων Μετοχών
Posted To: DOLAnnouncements2

Subject: Ανακοίνωση Αγοράς Ιδίων Μετοχών

Πλαστικά Θράκης Εταιρεία Συμμετοχών Α.Ε.Ε.

6.6.2024

Η εταιρεία Πλαστικά Θράκης Εταιρεία Συμμετοχών Α.Ε.Ε. ανακοινώνει ότι κατ' εφαρμογή του άρθρου 49 του ν. 4548/2018, του Κανονισμού (ΕΕ) 596/2014 του Ευρωπαϊκού Κοινοβουλίου και του Συμβουλίου της 16ης Απριλίου 2014 και του κατ' εξουσιοδότηση Κανονισμού (ΕΕ) 2016/1052 της 8ης Μαρτίου 2016 της Ευρωπαϊκής Επιτροπής, προέβη στις 5 Ιουνίου 2024 σε αγορά 1.200 ιδίων μετοχών μέσω του μέλους του Χρηματιστηρίου Αθηνών ΒΕΤΑ Χρηματιστηριακή Α.Ε.Π.Ε.Υ, με μέση τιμή κτήσης 3,96 Ευρώ ανά μετοχή και συνολική αξία της συναλλαγής 4.746,75 Ευρώ, σε εκτέλεση της σχετικής απόφασης της Τακτικής Γενικής Συνέλευσης των μετόχων της 24ης Μαΐου 2023.

From: AVE A.E.
Posted At: 06 June 2024 12:41
Conversation: ΑΝΑΚΟΙΝΩΣΗ ΟΙΚΟΝΟΜΙΚΟΥ ΗΜΕΡΟΛΟΓΙΟΥ
Posted To: DOLAnnouncements2

Subject: ΑΝΑΚΟΙΝΩΣΗ ΟΙΚΟΝΟΜΙΚΟΥ ΗΜΕΡΟΛΟΓΙΟΥ

Στα πλαίσια της ορθής, έγκυρης και έγκαιρης ενημέρωσης του επενδυτικού κοινού και σύμφωνα με το άρθρο 4.1.4.3.1 του Κανονισμού του Χρηματιστηρίου Αθηνών, όπως ισχύει σήμερα (εφεξής «Κανονισμός»), η Εταιρεία «AVE A.E (εφεξής «Εταιρεία») ανακοινώνει το Οικονομικό Ημερολόγιο του έτους 2024:

Ημερομηνία ανακοίνωσης και δημοσίευσης των Ετήσιων Χρηματοοικονομικών Καταστάσεων (Εταιρικών και Ενοποιημένων) της χρήσεως 2023 (1.1.2023-31.12.2023), με την ανάρτηση στην ιστοσελίδα της εταιρείας (www.ave.gr) και στην ιστοσελίδα του Χρηματιστηρίου Αθηνών, που συντάχθηκαν βάσει των ΔΛΠ/ΔΠΧΠ: Τρίτη 30 Απριλίου 2024

Ημερομηνία Ετήσιας Τακτικής Γενικής Συνέλευσης των Μετόχων: Παρασκευή, 28 Ιουνίου 2024

Σημειώνεται ότι η Εταιρεία προτίθεται να προτείνει στην Ετήσια Γενική Συνέλευση τη μη διανομή μερίσματος για την χρήση 2023.

Η Εταιρεία διατηρεί το δικαίωμα να μεταβάλει τα ανωτέρω, εφόσον ενημερώσει εγκαίρως το επενδυτικό κοινό με τροποποίηση του παρόντος, σύμφωνα με τα οριζόμενα στον Κανονισμό.

From: ΕΝΤΕΡΣΟΦΤ Α.Ε.
Posted At: 06 June 2024 12:49
Conversation: ΑΝΑΚΟΙΝΩΣΗ ΡΥΘΜΙΖΟΜΕΝΗΣ ΠΛΗΡΟΦΟΡΙΑΣ ΤΟΥ Ν. 3556/2007: Γνωστοποίηση για μεταβολή ποσοστού μετόχων σε επίπεδο δικαιωμάτων ψήφου
Posted To: DOLAnnouncements2
Subject: ΑΝΑΚΟΙΝΩΣΗ ΡΥΘΜΙΖΟΜΕΝΗΣ ΠΛΗΡΟΦΟΡΙΑΣ ΤΟΥ Ν. 3556/2007: Γνωστοποίηση για μεταβολή ποσοστού μετόχων σε επίπεδο δικαιωμάτων ψήφου

ΑΝΑΚΟΙΝΩΣΗ ΡΥΘΜΙΖΟΜΕΝΗΣ ΠΛΗΡΟΦΟΡΙΑΣ ΤΟΥ Ν. 3556/2007: Γνωστοποίηση για μεταβολή ποσοστού μετόχων σε επίπεδο δικαιωμάτων ψήφου

[ΑΝΑΚΟΙΝΩΣΗ ΡΥΘΜΙΖΟΜΕΝΗΣ ΠΛΗΡΟΦΟΡΙΑΣ ΤΟΥ Ν. 3556/2007: Γνωστοποίηση για μεταβολή ποσοστού μετόχων σε επίπεδο δικαιωμάτων ψήφου](#)

From: ΚΥΛΙΝΔΡΟΜΥΛΟΙ Κ. ΣΑΡΑΝΤΟΠΟΥΛΟΣ Α.Ε.
Posted At: 06 June 2024 12:54
Conversation: ΑΝΑΚΟΙΝΩΣΗ ΓΙΑ ΤΗΝ ΠΡΟΑΝΑΓΓΕΛΙΑ ΓΕΝΙΚΗΣ ΣΥΝΕΛΕΥΣΗΣ
Posted To: DOLAnnouncements2
Subject: ΑΝΑΚΟΙΝΩΣΗ ΓΙΑ ΤΗΝ ΠΡΟΑΝΑΓΓΕΛΙΑ ΓΕΝΙΚΗΣ ΣΥΝΕΛΕΥΣΗΣ

Π Ρ Ο Σ Κ Λ Η Σ Η
ΣΕ ΤΑΚΤΙΚΗ ΓΕΝΙΚΗ ΣΥΝΕΛΕΥΣΗ ΤΩΝ ΜΕΤΟΧΩΝ ΤΗΣ ΑΝΩΝΥΜΗΣ ΕΤΑΙΡΕΙΑΣ
"ΚΥΛΙΝΔΡΟΜΥΛΟΙ Κ. ΣΑΡΑΝΤΟΠΟΥΛΟΣ Α.Ε."

ΑΡ. ΓΕΜΗ 44313107000 - Α.Μ.Α.Ε. 7703/06/Β/86/129

Σύμφωνα με το Νόμο και το Καταστατικό της Ανώνυμης Εταιρείας με την επωνυμία «ΚΥΛΙΝΔΡΟΜΥΛΟΙ Κ. ΣΑΡΑΝΤΟΠΟΥΛΟΣ Α.Ε.» (η "Εταιρεία"), καλούνται οι κάτοχοι κοινών ονομαστικών μετοχών της Εταιρείας (στο εξής οι "Μέτοχοι") στην 99η Τακτική Γενική Συνέλευση την 27^η Ιουνίου 2024, ημέρα Πέμπτη κα ώρα 11:00 π.μ. στην έδρα της Εταιρείας, Λεωφόρος Δημοκρατίας αρ. 3 - Κερατσίνι, για συζήτηση και λήψη αποφάσεων στα παρακάτω θέματα της ημερήσιας διάταξης:

1. Υποβολή και έγκριση των Ετήσιων και Ενοποιημένων Χρηματοοικονομικών Καταστάσεων της Εταιρείας για την εταιρική χρήση 01.01.2023-31.12.2023 μετά των επ' αυτών εκθέσεων του Διοικητικού Συμβουλίου και του Ορκωτού Ελεγκτή – Λογιστή και της δήλωσης εταιρικής διακυβέρνησης.
2. Έγκριση της συνολικής διαχείρισης, σύμφωνα με το άρθρο 108 του Ν. 4548/2018 και απαλλαγή των Ορκωτών Ελεγκτών - Λογιστών από κάθε ευθύνη αποζημίωσης για την εταιρική χρήση 01.01.2023-31.12.2023, σύμφωνα με το άρθρο 117, παρ. 1, περ. γ' του Ν. 4548/2018.
3. Υποβολή της Ετήσιας Έκθεσης Πεπραγμένων της Επιτροπής Ελέγχου για την εταιρική χρήση 01.01.2023-31.12.2023, κατ' άρθρο 44 παρ. 1θ του Ν. 4449/2017.

4. Υποβολή της Έκθεσης των Ανεξάρτητων Μη Εκτελεστικών Μελών του Διοικητικού Συμβουλίου της Εταιρείας, σύμφωνα με το άρθρο 9 παρ. 5 του Ν. 4706/2020, όπως ισχύει.
5. Έγκριση παροχής αμοιβών Μελών Διοικητικού Συμβουλίου για την χρήση 01.01.2023-31.12.2023 / Προέγκριση παροχής αμοιβών των Μελών του Διοικητικού Συμβουλίου για την χρήση 01.01.2024-31.12.2024, κατ' άρθρο 109 του Ν. 4548/2018.
6. Εκλογή ενός τακτικού και ενός αναπληρωματικού Ορκωτού Ελεγκτή - Λογιστή για την χρήση 2024 και καθορισμός της αμοιβής αυτών.
7. Υποβολή προς συζήτηση και ψήφιση της Έκθεσης Αποδοχών του άρθρου 112 του Ν. 4548/2018 για τις καταβληθείσες αμοιβές προς τα Μέλη του Διοικητικού Συμβουλίου για την χρήση από 01.01.2023 έως 31.12.2023.
8. Χορήγηση αδειάς, σύμφωνα με το άρθρο 98 του Ν. 4548/2018 σε Μέλη του Διοικητικού Συμβουλίου και σε Διευθυντές της Εταιρείας για τη συμμετοχή τους σε Διοικητικά Συμβούλια ή στη Διεύθυνση εταιρειών εντός ή/και εκτός του Ομίλου που επιδιώκουν όμοιους ή παρεμφερείς σκοπούς με τους σκοπούς της Εταιρείας.
9. Διάφορες ανακοινώσεις και αποφάσεις.

Ι. Δικαίωμα συμμετοχής και ψήφου στη Γενική Συνέλευση

Κάθε μετοχή έχει δικαίωμα μιας ψήφου. Στη Γενική Συνέλευση έχουν δικαίωμα να λάβουν μέρος και να ψηφίσουν Μέτοχοι οι οποίοι θα είναι εγγεγραμμένοι κατά την έναρξη της πέμπτης (5ης) ημέρας πριν από την ημέρα συνεδρίασης της Γενικής Συνέλευσης της 27.06.2024, ήτοι κατά την έναρξη της 22.06.2024 (Ημερομηνία Καταγραφής) στο αρχείο μετόχων της Εταιρείας που τηρείται ηλεκτρονικά στην εταιρεία "Ελληνικά Χρηματιστήρια Ανώνυμη Εταιρεία" (ΕΧΑΕ), χωρίς να απαιτείται δέσμευση των μετοχών τους. Η απόδειξη της μετοχικής ιδιότητας γίνεται με την προσκόμιση σχετικής έγγραφης βεβαίωσης της ΕΧΑΕ ή, εναλλακτικά, με απευθείας ηλεκτρονική σύνδεση της Εταιρείας με τα αρχεία της ΕΧΑΕ.

Έναντι της Εταιρείας θεωρείται ότι έχει δικαίωμα συμμετοχής και ψήφου στη Γενική Συνέλευση μόνον όποιος φέρει την ιδιότητα του μετόχου κατά την αντίστοιχη Ημερομηνία Καταγραφής.

Το Καταστατικό της Εταιρείας δεν προβλέπει διαδικασίες για τη συμμετοχή και την άσκηση δικαιώματος ψήφου στη Γενική Συνέλευση μέσω αλληλογραφίας ή με ηλεκτρονικά μέσα.

Περαιτέρω, η Εταιρεία ενημερώνει τους κ. Μετόχους, ότι είναι δυνατή η συμμετοχή στη Γενική Συνέλευση μέσω αντιπροσώπου καθώς και η ψηφοφορία, σύμφωνα με έγγραφες οδηγίες του Μετόχου. Για το λόγο αυτό έχει προς τούτο καθορίσει συγκεκριμένα πρόσωπα εκ των εργαζόμενων της, τα οποία οι Μέτοχοι μπορούν να εξουσιοδοτήσουν να τους εκπροσωπήσουν και να ψηφίσουν για λογαριασμό τους στη συνέλευση σύμφωνα με τη διαδικασία που περιγράφεται στην παρούσα πρόσκληση. Όσοι εκ των Μετόχων επιθυμούν να κάνουν χρήση της δυνατότητας αυτής, παρακαλούνται να επικοινωνούν με το Τμήμα Εξυπηρέτησης Μετόχων της Εταιρείας (Λεωφόρος Δημοκρατίας 3 - Κερατσίνι Τ.Κ.18756, τηλ. 210-4009696).

II. Διαδικασία άσκησης δικαιώματος ψήφου μέσω αντιπροσώπου.

Κάθε μέτοχος συμμετέχει στη Γενική Συνέλευση και ψηφίζει είτε αυτοπροσώπως είτε μέσω αντιπροσώπου. Κάθε μέτοχος μπορεί να διορίζει μέχρι τρεις (3) αντιπροσώπους. Ωστόσο, αν ο μέτοχος κατέχει μετοχές της Εταιρείας, οι οποίες εμφανίζονται σε περισσότερους του ενός λογαριασμούς αξιών, ο περιορισμός αυτός δεν εμποδίζει το μέτοχο να ορίζει διαφορετικούς αντιπροσώπους για τις μετοχές που εμφανίζονται στον κάθε λογαριασμό αξιών σε σχέση με τη Γενική Συνέλευση. Νομικά πρόσωπα μετέχουν στη Γενική Συνέλευση ορίζοντας ως εκπροσώπους τους μέχρι τρία (3) φυσικά πρόσωπα. Αντιπρόσωπος που ενεργεί για περισσότερους μετόχους μπορεί να ψηφίζει διαφορετικά για κάθε μέτοχο.

Ο αντιπρόσωπος μετόχου υποχρεούται να γνωστοποιεί στην Εταιρεία, πριν από την έναρξη της συνεδρίασης της Γενικής Συνέλευσης, κάθε συγκεκριμένο γεγονός, το οποίο μπορεί να είναι χρήσιμο στους μετόχους για την αξιολόγηση του κινδύνου να εξυπηρετήσει ο αντιπρόσωπος άλλα συμφέροντα πλην των συμφερόντων του αντιπροσωπευόμενου μετόχου. Κατά την έννοια της παρούσας παραγράφου, μπορεί να προκύπτει σύγκρουση συμφερόντων ιδίως όταν ο αντιπρόσωπος:

α) είναι μέτοχος που ασκεί τον έλεγχο της Εταιρείας ή είναι άλλο νομικό πρόσωπο ή οντότητα η οποία ελέγχεται από το μέτοχο αυτόν,

β) είναι μέλος του διοικητικού συμβουλίου ή της εν γένει διοίκησης της Εταιρείας ή μετόχου που ασκεί τον έλεγχο της Εταιρείας, ή άλλου νομικού προσώπου ή οντότητας που ελέγχεται από μέτοχο ο οποίος ασκεί τον έλεγχο της Εταιρείας,

γ) είναι υπάλληλος ή ορκωτός ελεγκτής της Εταιρείας ή μετόχου που ασκεί τον έλεγχο της Εταιρείας, ή άλλου νομικού προσώπου ή οντότητας που ελέγχεται από μέτοχο, ο οποίος ασκεί τον έλεγχο της Εταιρείας,

δ) είναι σύζυγος ή συγγενής πρώτου βαθμού με ένα από τα φυσικά πρόσωπα που αναφέρονται στις περιπτώσεις (α) έως (γ).

Μέτοχοι οι οποίοι επιθυμούν να συμμετάσχουν στη Γενική Συνέλευση μέσω αντιπροσώπου οφείλουν να καταθέσουν τη σχετική εξουσιοδότηση αντιπροσώπευσης, που είναι διαθέσιμη στην έδρα της Εταιρείας (Τμήμα Εξυπηρέτησης Μετόχων), Λεωφόρος Δημοκρατίας 3 - Κερατσίνι, καθώς και στην ιστοσελίδα www.ksarantopoulos.gr, τουλάχιστον σαράντα οκτώ (48) ώρες πριν από τη συνεδρίαση της Γενικής Συνέλευσης, ήτοι μέχρι την Τρίτη 25 Ιουνίου 2024 και ώρα 11.00 π.μ.

Ελλείψει σχετικής καταστατικής πρόβλεψης, η Εταιρεία δεν δέχεται ηλεκτρονικές κοινοποιήσεις διορισμού και ανάκλησης αντιπροσώπων.

III. Δικαιώματα μειοψηφίας των μετόχων σύμφωνα με τις παραγράφους 2, 3, 6 και 7 του άρθρου 141 του Ν. 4548/2018 όπως ισχύει.

(Α) Με αίτηση Μετόχων που εκπροσωπούν το 1/20 του καταβεβλημένου κεφαλαίου το Διοικητικό Συμβούλιο υποχρεούται να εγγράψει πρόσθετα θέματα στην ημερήσια διάταξη της Γενικής Συνέλευσης, αν η σχετική αίτηση περιέλθει στο Διοικητικό Συμβούλιο τουλάχιστον δέκα πέντε (15) ημέρες πριν από τη Γενική Συνέλευση. Η αίτηση για την εγγραφή πρόσθετων θεμάτων στην ημερήσια διάταξη θα πρέπει να συνοδεύεται από αιτιολόγηση ή από σχέδιο απόφασης προς έγκριση στη Γενική Συνέλευση. Η αναθεωρημένη ημερήσια διάταξη δημοσιοποιείται με τον ίδιο τρόπο, όπως και η προηγούμενη ημερήσια διάταξη, δεκατρείς (13) ημέρες πριν από την ημερομηνία της Γενικής Συνέλευσης. Ταυτόχρονα τίθεται στη διάθεση των Μετόχων στην ιστοσελίδα της Εταιρείας, μαζί με την αιτιολόγηση ή το σχέδιο απόφασης που έχει υποβληθεί από τους Μετόχους. Εφόσον τα θέματα αυτά δεν δημοσιευθούν, οι

αιτούντες Μέτοχοι δικαιούνται να ζητήσουν την αναβολή της Γενικής Συνέλευσης σύμφωνα με την παράγραφο 5 του άρθρου 141 του Ν. 4548/2018 και να προβούν οι ίδιοι στη δημοσίευση με δαπάνη της Εταιρίας.

(Β) Μέτοχοι που εκπροσωπούν το 1/20 του καταβεβλημένου κεφαλαίου έχουν το δικαίωμα να υποβάλουν σχέδια αποφάσεων για θέματα που περιλαμβάνονται στην αρχική ή την τυχόν αναθεωρημένη ημερήσια διάταξη της Γενικής Συνέλευσης. Η σχετική αίτηση πρέπει να περιέλθει στο Διοικητικό Συμβούλιο επτά (7) τουλάχιστον ημέρες πριν από την ημερομηνία της Γενικής Συνέλευσης, τα σχέδια δε αποφάσεων τίθενται στη διάθεση των Μετόχων κατά τα οριζόμενα στην παράγραφο 3 του άρθρου 123 του Ν. 4548/2018, έξι (6) τουλάχιστον ημέρες πριν από την ημερομηνία της Γενικής Συνέλευσης.

(Γ) Με αίτησή του που υποβάλλεται στην Εταιρεία πέντε (5) τουλάχιστον πλήρεις ημέρες πριν από τη Γενική Συνέλευση, μπορεί οποιοσδήποτε μέτοχος να ζητήσει από το Διοικητικό Συμβούλιο να παράσχει στη Γενική Συνέλευση τις αιτούμενες συγκεκριμένες πληροφορίες για τις υποθέσεις της Εταιρίας, στο μέτρο που αυτές είναι σχετικές με τα θέματα της ημερήσιας διάταξης. Τέτοια υποχρέωση δεν υφίσταται όταν οι σχετικές πληροφορίες διατίθενται ήδη στην ιστοσελίδα της Εταιρίας. Επίσης, με αίτηση Μετόχων που εκπροσωπούν το 1/20 του καταβεβλημένου κεφαλαίου, το Διοικητικό Συμβούλιο υποχρεούται να ανακοινώσει στην Τακτική Γενική Συνέλευση, τα ποσά που, κατά την τελευταία διετία καταβλήθηκαν σε κάθε μέλος του Διοικητικού Συμβουλίου ή στους διευθυντές της Εταιρίας, καθώς και κάθε παροχή προς τα πρόσωπα αυτά, από οποιαδήποτε αιτία ή σύμβαση της Εταιρίας με αυτούς. Σε όλες αυτές τις περιπτώσεις το Διοικητικό Συμβούλιο μπορεί να αρνηθεί την παροχή των πληροφοριών για αποχρώντα ουσιώδη λόγο, ο οποίος αναγράφεται στα πρακτικά. Το Διοικητικό Συμβούλιο μπορεί να απαντήσει ενιαία σε αιτήσεις Μετόχων με το ίδιο περιεχόμενο.

(Δ) Ύστερα από αίτηση Μετόχων που εκπροσωπούν το 1/10 του καταβεβλημένου κεφαλαίου, που υποβάλλεται στην Εταιρία πέντε (5) τουλάχιστον πλήρεις ημέρες πριν από τη Γενική Συνέλευση, το Διοικητικό Συμβούλιο υποχρεούται να παρέχει στη Γενική Συνέλευση πληροφορίες για την πορεία των εταιρικών υποθέσεων και την περιουσιακή κατάσταση της Εταιρίας. Το Διοικητικό Συμβούλιο μπορεί να αρνηθεί την παροχή των πληροφοριών για αποχρώντα ουσιώδη λόγο, ο οποίος αναγράφεται στα πρακτικά.

Σε όλες τις ανωτέρω αναφερόμενες περιπτώσεις, οι αιτούντες μέτοχοι οφείλουν να αποδεικνύουν τη μετοχική τους ιδιότητα και τον αριθμό των μετοχών που κατέχουν κατά την άσκηση του σχετικού δικαιώματος. Τέτοια απόδειξη αποτελεί και η προσκόμιση βεβαίωσης από τον φορέα στον οποίο τηρούνται οι οικείες κινητές αξίες ή η πιστοποίηση της μετοχικής ιδιότητας με απευθείας ηλεκτρονική σύνδεση φορέα και της Εταιρίας.

-

IV. Πληροφορίες παρ.3 και 4 άρθρου 123 του Ν. 4548/2018, όπως ισχύει.

Οι πληροφορίες του άρθρου 123 παρ. 3 και 4 του Ν. 4548/2018 συμπεριλαμβανομένης της πρόσκλησης για σύγκληση της Γενικής Συνέλευσης, του εντύπου διορισμού αντιπροσώπου και των σχολίων του Διοικητικού Συμβουλίου επί των θεμάτων της ημερήσιας διάταξης διατίθενται σε ηλεκτρονική μορφή στην ιστοσελίδα της Εταιρείας www.ksarantopoulos.gr. Οι ενδιαφερόμενοι μέτοχοι δύνανται να λαμβάνουν αντίγραφα των τυχόν εγγράφων και σχεδίων αποφάσεων της παρ. 4 του άρθρου 123 του Ν.4548/2018, όπως ισχύει, προσερχόμενοι στα γραφεία της Εταιρείας (Λεωφόρος Δημοκρατίας αρ. 3 – Κερατσίνι Τ.Κ. 18756) ή επικοινωνώντας με το Τμήμα Εξυπηρέτησης Μετόχων στο τηλέφωνο 210-4009696.

Κερατσίνι, 05 Ιουνίου 2024

Το Διοικητικό Συμβούλιο

From: ΠΛΑΣΤΙΚΑ ΚΡΗΤΗΣ Α.Β.Ε.Ε.
Posted At: 06 June 2024 13:29
Conversation: ΑΝΑΚΟΙΝΩΣΗ ΓΙΑ ΤΗΝ ΠΡΟΑΝΑΓΓΕΛΙΑ ΓΕΝΙΚΗΣ
ΣΥΝΕΛΕΥΣΗΣ
Posted To: DOLAnnouncements2
Subject: ΑΝΑΚΟΙΝΩΣΗ ΓΙΑ ΤΗΝ ΠΡΟΑΝΑΓΓΕΛΙΑ ΓΕΝΙΚΗΣ
ΣΥΝΕΛΕΥΣΗΣ

Βλέπετε συνημμένα την πρόσκληση των κ.κ. μετόχων της ΠΛΑΣΤΙΚΑ ΚΡΗΤΗΣ ΑΝΩΝΥΜΗ ΒΙΟΜΗΧΑΝΙΚΗ ΚΑΙ ΕΜΠΟΡΙΚΗ ΕΤΑΙΡΕΙΑ στην Τακτική Γενική Συνέλευση της 28.06.2024.

[ΠΡΟΣΚΛΗΣΗ ΤΩΝ ΜΕΤΟΧΩΝ ΠΛΑΣΤΙΚΑ ΚΡΗΤΗΣ ΑΒΕΕ 28.06.2024](#)

From: ORILINA PROPERTIES A.E.E.A.Π.
Posted At: 06 June 2024 14:44
Conversation: ΑΝΑΚΟΙΝΩΣΗ ΡΥΘΜΙΖΟΜΕΝΗΣ ΠΛΗΡΟΦΟΡΙΑΣ ΤΟΥ
Ν. 3556/2007: Γνωστοποίηση συναλλαγών
Posted To: DOLAnnouncements2
Subject: ΑΝΑΚΟΙΝΩΣΗ ΡΥΘΜΙΖΟΜΕΝΗΣ ΠΛΗΡΟΦΟΡΙΑΣ ΤΟΥ
Ν. 3556/2007: Γνωστοποίηση συναλλαγών

ΑΝΑΚΟΙΝΩΣΗ

[ΑΝΑΚΟΙΝΩΣΗ ΡΥΘΜΙΖΟΜΕΝΗΣ ΠΛΗΡΟΦΟΡΙΑΣ - ΓΝΩΣΤΟΠΟΙΗΣΗ
ΣΥΝΑΛΛΑΓΩΝ](#)

From: ΙΑΤΡΙΚΟ ΑΘΗΝΩΝ Ε.Α.Ε.
Posted At: 06 June 2024 14:56
Conversation: ΑΝΑΚΟΙΝΩΣΗ ΓΙΑ ΤΗΝ ΠΡΟΑΝΑΓΓΕΛΙΑ ΓΕΝΙΚΗΣ ΣΥΝΕΛΕΥΣΗΣ
Posted To: DOLAnnouncements2
Subject: ΑΝΑΚΟΙΝΩΣΗ ΓΙΑ ΤΗΝ ΠΡΟΑΝΑΓΓΕΛΙΑ ΓΕΝΙΚΗΣ ΣΥΝΕΛΕΥΣΗΣ

«ΙΑΤΡΙΚΟ ΑΘΗΝΩΝ Ε.Α.Ε.

Α.Μ.Α.Ε. 13782/06/Β/86/06

ΑΡ. ΓΕΜΗ 356301000

Πρόσκληση των Μετόχων της Ανώνυμης Εταιρείας

με την επωνυμία

ΙΑΤΡΙΚΟ ΑΘΗΝΩΝ Ε.Α.Ε.

στην Ετήσια Τακτική Γενική Συνέλευση

Σύμφωνα με τον Ν. 4548/2018 «Αναμόρφωση του δικαίου των ανωνύμων εταιρειών», όπως ισχύει, και το Καταστατικό της Εταιρείας και μετά την από 6ης Ιουνίου 2024 απόφαση του Διοικητικού της Συμβουλίου καλούνται οι Μέτοχοι της ανώνυμης εταιρείας με την επωνυμία «ΙΑΤΡΙΚΟ ΑΘΗΝΩΝ Ε.Α.Ε.» στην Ετήσια Τακτική Γενική Συνέλευση που θα γίνει την 27η Ιουνίου 2024, ημέρα Πέμπτη και ώρα 11:00 π.μ. στα γραφεία της Εταιρείας (Αίθουσα Συνεδριάσεων, κτίριο Ε΄) στο Μαρούσι Αττικής και επί της οδού Διστόμου 1, για τη συζήτηση και λήψη αποφάσεων επί των κατωτέρω θεμάτων της ημερησίας διατάξεως:

1. Υποβολή και έγκριση της ετήσιας Οικονομικής Έκθεσης της εταιρικής χρήσης 01/01/2023 - 31/12/2023 στην οποία περιλαμβάνονται οι Ετήσιες Οικονομικές Καταστάσεις της εταιρικής χρήσης 01/01/2023 - 31/12/2023 μετά των σχετικών Εκθέσεων του Διοικητικού Συμβουλίου και του Ελεγκτή.
2. Έγκριση διάθεσης κερδών της εταιρικής χρήσης 01/01/2023 - 31/12/2023 και διανομή μερίσματος.

3. Έγκριση της συνολικής διαχείρισης της Εταιρείας από το Διοικητικό Συμβούλιο κατά την εταιρική χρήση 2023 σύμφωνα με το άρθρο 108 του Ν. 4548/2018.
4. Απαλλαγή του Ελεγκτή από κάθε ευθύνη αποζημιώσεως για την εταιρική χρήση 2023.
5. Έγκριση αμοιβών μελών Διοικητικού Συμβουλίου και Μελών Επιτροπής Ελέγχου για τη χρήση 2023 και προέγκριση αμοιβών μελών του Διοικητικού Συμβουλίου και της Επιτροπής Ελέγχου για τη χρήση 2024.
6. Έγκριση αμοιβής Ορκωτού Ελεγκτή για τον τακτικό και φορολογικό έλεγχο της χρήσης 2023.
7. Εκλογή ελεγκτικής εταιρείας για τον τακτικό και φορολογικό έλεγχο της χρήσης 2024 και καθορισμός της αμοιβής της.
8. Υποβολή προς την Τακτική Γενική Συνέλευση της Έκθεσης Αποδοχών των μελών του Διοικητικού Συμβουλίου για την εταιρική χρήση 1/1/2023- 31/12/2023 σύμφωνα με το άρθρο 112 παρ. 3 του Ν. 4548/2018.
9. Υποβολή προς την Τακτική Γενική Συνέλευση της ετήσιας έκθεσης πεπραγμένων της Επιτροπής Ελέγχου κατά την εταιρική χρήση 2023, σύμφωνα με τα οριζόμενα στο άρθρο 44 παρ. 1 του Ν. 4449/2017, όπως αντικαταστάθηκε από το άρθρο 74 παρ. 4 του Ν. 4706/2020.
10. Υποβολή Έκθεσης των ανεξάρτητων μη εκτελεστικών μελών του Δ.Σ. σύμφωνα με τη διάταξη του άρθρου 9 παρ. 5 του Ν. 4706/2020.
11. Διεύρυνση του σκοπού της εταιρείας. Τροποποίηση του άρθρου 2 του καταστατικού της εταιρείας και κωδικοποίησή του.
12. Διάφορες ανακοινώσεις.

Περαιτέρω, και σύμφωνα με την ίδια ως άνω απόφαση του Διοικητικού Συμβουλίου σε περίπτωση μη επίτευξης για οποιονδήποτε λόγο της απαιτούμενης σύμφωνα με το Νόμο και το Καταστατικό απαρτίας κατά την ημερομηνία της 27ης Ιουνίου 2024, η Γενική Συνέλευση θα συνέλθει εκ νέου σε Επαναληπτική Συνέλευση στις 5 Ιουλίου 2024, ημέρα Παρασκευή και ώρα 11:00 π.μ., στα γραφεία της Εταιρείας (Αίθουσα Συνεδριάσεων, κτίριο Ε') στο Μαρούσι Αττικής και επί της οδού Διστόμου 1.

Σημειώνεται ότι δε θα δημοσιευθεί νέα πρόσκληση για την τυχόν επαναληπτική συνέλευση σύμφωνα με την παρ. 2 του άρθρου 130 του ν. 4548/2018, όπως ισχύει. Τα

Θέματα της Ημερήσιας Διάταξης της τυχόν Επαναληπτικής Γενικής Συνέλευσης θα είναι τα ως άνω αναφερόμενα με εξαίρεση τα θέματα επί των οποίων θα έχει καταστεί δυνατή η λήψη απόφασης.

Σύμφωνα με το άρθρο 121 παρ. 4 του ν. 4548/2018, το Διοικητικό Συμβούλιο ενημερώνει τους μετόχους της Εταιρείας για τα ακόλουθα:

A. ΔΙΚΑΙΩΜΑ ΣΥΜΜΕΤΟΧΗΣ ΚΑΙ ΨΗΦΟΥ ΣΤΗ ΓΕΝΙΚΗ ΣΥΝΕΛΕΥΣΗ

Στην Τακτική Γενική Συνέλευση της 27ης Ιουνίου 2024 δικαιούται να συμμετέχει και να ασκεί δικαίωμα ψήφου όποιος εμφανίζεται ως μέτοχος της Εταιρείας στα αρχεία του Συστήματος Ψύλων Τίτλων (Σ.Α.Τ.) που διαχειρίζεται η «Ελληνικά Χρηματιστήρια Α.Ε.» (Ε.Χ.Α.Ε.) στο οποίο τηρούνται οι κινητές αξίες (μετοχές) της Εταιρείας.

Η απόδειξη της μετοχικής ιδιότητας γίνεται με την προσκόμιση σχετικής έγγραφης βεβαίωσης του ως άνω φορέα ή εναλλακτικά, με απευθείας ηλεκτρονική σύνδεση της Εταιρείας με τα αρχεία του εν λόγω φορέα.

Η ιδιότητα του μετόχου πρέπει να υφίσταται κατά την 22α Ιουνίου 2024 («Ημερομηνία Καταγραφής»), ήτοι κατά την έναρξη της πέμπτης (5ης) ημέρας πριν από την ημέρα συνεδρίασης της Τακτικής Γενικής Συνέλευσης της 27ης Ιουνίου 2024, και η σχετική βεβαίωση ή η ηλεκτρονική πιστοποίηση σχετικά με την μετοχική ιδιότητα πρέπει να περιέλθει στην Εταιρεία τουλάχιστον τρεις (3) ημέρες πριν από την ημερομηνία συνεδρίασης της Τακτικής Γενικής Συνέλευσης, όπως προβλέπεται στο άρθρο 124 παρ. 6 του ν. 4548/2018.

Για την τυχόν Επαναληπτική Γενική Συνέλευση της 5ης Ιουλίου 2024, η ιδιότητα του μετόχου πρέπει ομοίως να υφίσταται κατά την έναρξη της 22ας Ιουνίου 2024 («Ημερομηνία καταγραφής»), ήτοι της πέμπτης (5^{ης}) ημέρας πριν από την ημερομηνία συνεδρίασης, (άρθρο 124 παρ. 6 του ν. 4548/2018, δεδομένου ότι η ημερομηνία της επαναληπτικής συνεδρίασης δεν απέχει περισσότερες από τριάντα (30) ημέρες από την αρχική).

Έναντι της Εταιρείας θεωρείται ότι δικαίωμα συμμετοχής και ψήφου στην Τακτική Γενική Συνέλευση έχει μόνο όποιος φέρει την ιδιότητα του μετόχου κατά την αντίστοιχη Ημερομηνία Καταγραφής.

Σε περίπτωση μη συμμόρφωσης προς τις διατάξεις του άρθρου 124 παρ. 6 του ν. 4548/2018 όπως ισχύει, ο εν λόγω μέτοχος μετέχει στην Τακτική Γενική Συνέλευση μόνο μετά από άδειά της.

Σημειώνεται ότι η άσκηση των εν λόγω δικαιωμάτων (συμμετοχής και ψήφου) δεν προϋποθέτει τη δέσμευση των μετοχών του δικαιούχου ούτε την τήρηση άλλης ανάλογης διαδικασίας, η οποία περιορίζει τη δυνατότητα πώλησης και μεταβίβασης αυτών κατά το χρονικό διάστημα που μεσολαβεί ανάμεσα στην ημερομηνία καταγραφής και στην ημερομηνία της Τακτικής Γενικής Συνέλευσης.

B. ΔΙΑΔΙΚΑΣΙΑ ΣΥΜΜΕΤΟΧΗΣ ΚΑΙ ΨΗΦΟΥ ΜΕΣΩ ΑΝΤΙΠΡΟΣΩΠΟΥ

Ο μέτοχος συμμετέχει στην Τακτική Γενική Συνέλευση και ψηφίζει είτε αυτοπροσώπως είτε μέσω αντιπροσώπων. Κάθε μέτοχος μπορεί να διορίζει μέχρι τρεις (3) αντιπροσώπους. Νομικά πρόσωπα μετέχουν στην Τακτική Γενική Συνέλευση ορίζοντας ως εκπροσώπους τους μέχρι τρία (3) φυσικά πρόσωπα. Ωστόσο, αν ο μέτοχος κατέχει μετοχές της Εταιρείας, οι οποίες εμφανίζονται σε περισσότερους του ενός λογαριασμούς αξιών, ο περιορισμός αυτός δεν εμποδίζει τον εν λόγω μέτοχο να ορίζει διαφορετικούς αντιπροσώπους για τις μετοχές που εμφανίζονται στον κάθε λογαριασμό αξιών σε σχέση με την Τακτική Γενική Συνέλευση. Αντιπρόσωπος που ενεργεί για περισσότερους μετόχους μπορεί να ψηφίζει διαφορετικά για κάθε μέτοχο.

Ο Αντιπρόσωπος ψηφίζει σύμφωνα με τις οδηγίες του Μετόχου, εφόσον υφίστανται, και υποχρεούται να αρχειοθετεί τις οδηγίες ψήφου για τουλάχιστον ένα (1) χρόνο από την υποβολή του Πρακτικού της Γενικής Συνέλευσης στην αρμόδια Αρχή ή εάν η Απόφαση υποβάλλεται σε δημοσιότητα από την καταχώρησή της στο Μητρώο Ανωνύμων Εταιρειών. Η μη συμμόρφωση του Αντιπροσώπου με τις οδηγίες που έχει λάβει δεν επηρεάζει το κύρος των αποφάσεων της Γενικής Συνέλευσης ακόμη και αν η ψήφος του Αντιπροσώπου ήταν αποφασιστική για τη λήψη τους. Ως προς το διορισμό και την ανάκληση ή αντικατάσταση του αντιπροσώπου και τις υποχρεώσεις του αντιπροσώπου του μετόχου ισχύουν οι διατάξεις του άρθρου 128 παρ. 4 και 5 του ν. 4548/2018.

Το Καταστατικό της Εταιρείας δεν προβλέπει τη δυνατότητα συμμετοχής των μετόχων στην Τακτική Γενική Συνέλευση με ηλεκτρονικά μέσα, χωρίς τη φυσική παρουσία τους στον τόπο διεξαγωγής της, ούτε τη δυνατότητα ψήφου εξ αποστάσεως είτε με ηλεκτρονικά μέσα είτε δι' αλληλογραφίας, ούτε επίσης τη δυνατότητα διορισμού και ανάκλησης αντιπροσώπου με ηλεκτρονικά μέσα, όπως προβλέπεται από το άρθρο 125 του ν. 4548/2018.

Έντυπο πληρεξουσιότητας για το διορισμό αντιπροσώπου θα είναι διαθέσιμο στους μετόχους:

α) σε έντυπη μορφή στα γραφεία της Εταιρείας (Σαρανταπόρου 1, Μαρούσι, 1^{ος} όροφος, τηλ. 210 6862454) και

β) σε ηλεκτρονική μορφή στην ιστοσελίδα της Εταιρείας (www.iatriko.gr).

Το ανωτέρω έντυπο πρέπει να κατατεθεί συμπληρωμένο και υπογεγραμμένο στην Εταιρεία στην προαναφερόμενη υπό στοιχείο (α) διεύθυνση ή να αποσταλεί με τηλεομοιοτυπικό μήνυμα στον αριθμό 210-6108403 τουλάχιστον δύο (2) ημέρες πριν από την ημερομηνία συνεδρίασης της Τακτικής Γενικής Συνέλευσης.

Ο αντιπρόσωπος υποχρεούται να γνωστοποιεί στην Εταιρεία, πριν από την έναρξη της συνεδρίασης της Τακτικής Γενικής Συνέλευσης κάθε συγκεκριμένο γεγονός, το οποίο μπορεί να είναι χρήσιμο στους μετόχους για την αξιολόγηση του κινδύνου να εξυπηρετήσει ο αντιπρόσωπος άλλα συμφέροντα πλην των συμφερόντων του μετόχου.

Σύγκρουση συμφερόντων είναι δυνατόν να προκύπτει ιδίως όταν ο αντιπρόσωπος είναι: α) μέτοχος που ασκεί τον έλεγχο της Εταιρείας ή άλλο νομικό πρόσωπο ή οντότητα που ελέγχεται από τον μέτοχο αυτόν, β) μέλος του Διοικητικού Συμβουλίου ή της εν γένει διοίκησης της Εταιρείας ή μετόχου που ασκεί τον έλεγχο της Εταιρείας ή άλλου νομικού προσώπου ή οντότητας που ελέγχεται από μέτοχο ο οποίος ασκεί τον έλεγχο της Εταιρείας, γ) υπάλληλος ή ορκωτός ελεγκτής της Εταιρείας ή μετόχου που ασκεί τον έλεγχό της ή άλλου νομικού προσώπου ή οντότητας που ελέγχεται από μέτοχο ο οποίος ασκεί τον έλεγχο της Εταιρείας, δ) σύζυγος ή συγγενής α' βαθμού με ένα από τα φυσικά πρόσωπα που αναφέρονται στις περιπτώσεις (α) έως (γ).

Γ. ΔΙΚΑΙΩΜΑΤΑ ΜΕΙΟΨΗΦΙΑΣ ΤΩΝ ΜΕΤΟΧΩΝ των παρ. 2, 3, 6 και 7 του άρθρου 141 του ν. 4548/2018.

Εν όψει της Τακτικής Γενικής Συνέλευσης των Μετόχων της Εταιρείας της 27ης Ιουνίου 2024, παρατίθενται κατωτέρω λεπτομερείς πληροφορίες σχετικά με τα δικαιώματα των Μετόχων των παρ. 2, 3, 6 και 7 του άρθρου 141 του ν. 4548/2018.

α) Με αίτηση μετόχων που εκπροσωπούν το ένα εικοστό (1/20) του καταβεβλημένου μετοχικού κεφαλαίου, το Διοικητικό Συμβούλιο της Εταιρείας υποχρεούται να εγγράψει στην ημερήσια διάταξη της Τακτικής Γενικής Συνέλευσης πρόσθετα θέματα, εάν η σχετική αίτηση περιέλθει στο Διοικητικό Συμβούλιο μέχρι την 12η Ιουνίου 2024 δηλαδή δέκα πέντε (15) τουλάχιστον ημέρες πριν από την Τακτική Γενική Συνέλευση. Η αίτηση για την εγγραφή πρόσθετων θεμάτων στην ημερησία διάταξη συνοδεύεται από αιτιολόγηση ή από σχέδιο απόφασης προς έγκριση στην

Τακτική Γενική Συνέλευση και η αναθεωρημένη ημερήσια διάταξη δημοσιοποιείται με τον ίδιο τρόπο όπως η προηγούμενη ημερήσια διάταξη, στις 14 Ιουνίου 2024, δηλαδή δέκα τρεις (13) τουλάχιστον ημέρες πριν από την ημερομηνία της Τακτικής Γενικής Συνέλευσης και ταυτόχρονα τίθεται στη διάθεση των μετόχων στην ιστοσελίδα της Εταιρείας μαζί με την αιτιολόγηση ή το σχέδιο απόφασης που έχει υποβληθεί από τους μετόχους κατά τα προβλεπόμενα στην παράγραφο 4 του άρθρου 141 του ν. 4548/2018.

β) με αίτηση μετόχων που εκπροσωπούν το ένα εικοστό (1/20) του καταβεβλημένου μετοχικού κεφαλαίου, το Διοικητικό Συμβούλιο θέτει στη διάθεση των μετόχων κατά τα οριζόμενα στην παρ. 3 του άρθρου 123 του ν. 4548/2018, το αργότερο μέχρι την 21η Ιουνίου 2024, ήτοι έξι (6) τουλάχιστον ημέρες πριν από την ημερομηνία της Γενικής Συνέλευσης, σχέδια αποφάσεων για θέματα που έχουν περιληφθεί στην αρχική ή την αναθεωρημένη ημερήσια διάταξη, αν η σχετική αίτηση περιέλθει στο Διοικητικό Συμβούλιο μέχρι την 20η Ιουνίου 2024, δηλαδή επτά (7) τουλάχιστον ημέρες πριν από την ημερομηνία της Τακτικής Γενικής Συνέλευσης.

γ) Μετά από αίτηση οποιουδήποτε μετόχου που υποβάλλεται στην Εταιρεία μέχρι την 21η Ιουνίου 2024, δηλαδή πέντε (5) τουλάχιστον πλήρεις ημέρες πριν από την Τακτική Γενική Συνέλευση, το Διοικητικό Συμβούλιο υποχρεούται να παρέχει στην Γενική Συνέλευση τις απαιτούμενες συγκεκριμένες πληροφορίες για τις υποθέσεις της Εταιρείας, στο μέτρο που αυτές είναι χρήσιμες για την πραγματική εκτίμηση των θεμάτων της ημερησίας διάταξης. Το Διοικητικό Συμβούλιο μπορεί να αρνηθεί την παροχή πληροφοριών για αποχρώντα ουσιώδη λόγο, ο οποίος αναγράφεται στα πρακτικά. Το Διοικητικό Συμβούλιο μπορεί να απαντήσει ενιαία σε αιτήσεις μετόχων με το ίδιο περιεχόμενο. Υποχρέωση παροχής πληροφοριών δεν υφίσταται όταν οι σχετικές πληροφορίες διατίθενται ήδη στην ιστοσελίδα της Εταιρείας, ιδίως με την μορφή ερωτήσεων και απαντήσεων.

Επίσης, με αίτηση μετόχων, που εκπροσωπούν το ένα εικοστό (1/20) του καταβεβλημένου κεφαλαίου, μπορεί να ζητηθεί από το διοικητικό συμβούλιο να ανακοινώσει στην Τακτική Γενική Συνέλευση, τα ποσά που, κατά την τελευταία διετία, καταβλήθηκαν σε κάθε μέλος του διοικητικού συμβουλίου ή τους διευθυντές της Εταιρείας, καθώς και κάθε παροχή προς τα πρόσωπα αυτά από οποιαδήποτε αιτία ή σύμβαση της Εταιρείας με αυτούς.

δ) Μετά από αίτηση μετόχων που εκπροσωπούν το ένα δέκατο (1/10) του καταβεβλημένου μετοχικού κεφαλαίου, η οποία υποβάλλεται στην Εταιρεία μέχρι την 21η Ιουνίου 2024 δηλαδή πέντε (5) τουλάχιστον πλήρεις ημέρες πριν από τη Τακτική Γενική Συνέλευση, το Διοικητικό Συμβούλιο υποχρεούται να παρέχει στη Γενική Συνέλευση πληροφορίες για την πορεία των εταιρικών υποθέσεων και την περιουσιακή κατάσταση της Εταιρείας. Το Διοικητικό Συμβούλιο μπορεί να αρνηθεί την

παροχή των πληροφοριών για αποχρώντα ουσιώδη λόγο, ο οποίος αναγράφεται στα πρακτικά.

Αντίστοιχες προθεσμίες για τυχόν άσκηση δικαιωμάτων μειοψηφίας των μετόχων ισχύουν και σε περίπτωση Επαναληπτικής Γενικής Συνελεύσεως.

Λεπτομερέστερες πληροφορίες σχετικά με τα ανωτέρω δικαιώματα μειοψηφίας και τους όρους άσκησής τους θα είναι διαθέσιμες στην ιστοσελίδα της Εταιρείας (www.iatriko.gr).

Δ. ΔΙΑΘΕΣΙΜΑ ΕΓΓΡΑΦΑ ΚΑΙ ΠΛΗΡΟΦΟΡΙΕΣ

Οι πληροφορίες που προβλέπονται στις παραγράφους 3 και 4 του άρθρου 123 του ν. 4548/2018, όπως ισχύει, ήτοι το κείμενο της παρούσας πρόσκλησης, το έντυπο διορισμού αντιπροσώπου, τα σχέδια αποφάσεων για κάθε θέμα της ημερησίας διάταξης, τα υποβαλλόμενα στη Γενική Συνέλευση έγγραφα καθώς και πληρέστερες πληροφορίες σχετικά με την άσκηση των δικαιωμάτων μειοψηφίας των παραγράφων 2, 3, 6 και 7 του άρθρου 141 ν. 4548/2018, θα διατίθενται σε ηλεκτρονική μορφή στην ιστοσελίδα της Εταιρείας (www.iatriko.gr).

Επίσης τα ανωτέρω έγγραφα είναι διαθέσιμα σε έντυπη μορφή στο Τμήμα Εξυπηρέτησης Μετόχων της Εταιρείας στη διεύθυνση Σαρανταπόρου 1, Μαρούσι, 1ος όροφος, τηλ. 210 6862454) από όπου οι Μέτοχοι μπορούν να λαμβάνουν αντίγραφα.

Μαρούσι, 6η Ιουνίου 2024

ΤΟ ΔΙΟΙΚΗΤΙΚΟ ΣΥΜΒΟΥΛΙΟ»

From: ΙΑΤΡΙΚΟ ΑΘΗΝΩΝ Ε.Α.Ε.
Posted At: 06 June 2024 14:57
Conversation: Επικαιροποίηση Οικονομικού Ημερολογίου
Posted To: DOLAnnouncements2

Subject: Επικαιροποίηση Οικονομικού Ημερολογίου

Στο πλαίσιο των υποχρεώσεων της Εταιρείας όσον αφορά στην ορθή και έγκαιρη ενημέρωση του επενδυτικού κοινού, η εταιρεία ΙΑΤΡΙΚΟ ΑΘΗΝΩΝ Ε.Α.Ε. ανακοινώνει ότι προτίθεται να προτείνει προς την επικείμενη Ετήσια Τακτική Γενική Συνέλευση των Μετόχων της 27ης Ιουνίου 2024, την διανομή (καταβολή) προς τους μετόχους αυτής μερίσματος εκ των κερδών της χρήσεως 2023.

Η απόφαση για την καταβολή μερίσματος καθώς και οι σχετικές ημερομηνίες (Αποκοπής, Προσδιορισμού Δικαιούχων και Έναρξης Καταβολής τελούν υπό την έγκριση της Ετήσιας Τακτικής Γενικής Συνέλευσης των Μετόχων και θα δημοσιοποιηθούν με νεότερη ανακοίνωση.

From: ΠΑΠΟΥΤΣΑΝΗΣ Α.Β.Ε.Ε.
Posted At: 06 June 2024 15:03
Conversation: Αγορά Ιδίων Μετοχών
Posted To: DOLAnnouncements2
Subject: Αγορά Ιδίων Μετοχών

-
ΠΑΠΟΥΤΣΑΝΗΣ ΑΒΕΕ
-

Χαλκίδα, 06/06/2024

Η Εταιρεία "ΠΑΠΟΥΤΣΑΝΗΣ ΑΝΩΝΥΜΗ ΒΙΟΜΗΧΑΝΙΚΗ ΚΑΙ ΕΜΠΟΡΙΚΗ ΕΤΑΙΡΙΑ ΚΑΤΑΝΑΛΩΤΙΚΩΝ ΑΓΑΘΩΝ" (η Εταιρεία) ενημερώνει το επενδυτικό κοινό ότι κατ' εφαρμογή των Κανονισμών (ΕΕ) 2016/1052 και 596/2014, και σε εκτέλεση της από 18.05.2023 απόφασης της Τακτικής Γενικής Συνέλευσης των Μετόχων της Εταιρείας και της από 18.05.2023 απόφασης του Διοικητικού Συμβουλίου της Εταιρείας, προέβη σε αγορά ιδίων μετοχών στην αγορά του Χρηματιστηρίου Αθηνών, ως παρακάτω ανάλυση:

Ημερομηνία αγοράς ιδίων μετοχών	Τεμάχια αγοράς ιδίων μετοχών	Μέση τιμή κτήσης	Συνολική αξία συναλλαγών
04/06/2024	1.207	€ 2,39	€ 2.887,59
05/06/2024	1.500	€ 2,43	€ 3.639,64

Οι συναλλαγές πραγματοποιήθηκαν μέσω του μέλους του Χρηματιστηρίου Αθηνών "ΒΕΤΑ ΧΡΗΜΑΤΙΣΤΗΡΙΑΚΗ ΑΕΠΕΥ ΧΡΗΜΑΤΙΣΤΗΡΙΑΚΕΣ ΕΡΓΑΣΙΕΣ".

Μετά και τις ανωτέρω αγορές, η Εταιρεία κατέχει συνολικά 209.756 ίδιες μετοχές

(ήτοι, 0,774% του συνόλου των μετοχών της Εταιρείας που διαπραγματεύονται στο Χρηματιστήριο Αθηνών).

Ομολογιακά Δάνεια Επιχειρήσεων – Οργανωμένη Αγορά (Μη Μετατρέψιμα)

Πλήθος Εισηγμένων Ομολογιών	Ονομαστική αξία	Τιμή έκδοσης	Σημερινό επιτόκιο	Ημερ. λήξης	Διάρκεια (έτη)	Σημείωση	Τοκομερίδιο		Μον. Διασπ.	Ομόλογα Επιχειρήσεων	Δεδ. Τόκος	Αποδ. Λήξη	Κατωτ Τιμή	Ανωτ Τιμή	Τιμή κλεισ. Προηγ.	Κλείσιμο-ημ/νία	Όγκος	Αξία Συναλλαγών	Τελευταία εντολή		λαχ έτους	Μεγ έτους		
							Κοινό	Προτιμησιακό											Τιμή	Αγορ./ Πώλ.			Ημερομηνία	
130,000	1,000.00	1,000.00	6.00	27/02/2029	5	---	1	---	1	INTRALOT Α.Ε. (Μη μετατρέψιμο)	17.3333	5.7640	100.5100	101.3000	100.5267	100.8250	05/06/2024	29,000	29,708.57	100.5001	A	36/06/2024	100.0050	101.9000
320,000	1,000.00	1,000.00	3.40	21/07/2027	7	---	8	---	1	LAMDA DEVELOPMENT Α.Ε. (Μη μετατρέψιμο)	13.2222	4.4580	95.4099	95.4100	95.4100	95.4100	05/06/2024	10,000	9,673.22	94.6100	A	36/06/2024	92.0000	97.1500
200,000	1,000.00	1,000.00	2.10	27/10/2027	7	---	8	---	1	Ο.Π.Α.Π. Α.Ε. (Μη Μετατρέψιμο)	2.4500	3.9430	93.2100	93.5000	93.5000	93.9870	05/06/2024	20,000	18,737.40	93.2100	A	36/06/2024	90.5800	95.0000
200,000	1,000.00	1,000.00	1.90	23/03/2028	7	---	7	---	1	ΜΟΤΟΡ ΟΪΛ ΔΙΥΛΙΣΤΗΡΙΑ ΚΟΡΙΝΘΟΥ ΑΕ (Μη μετατρέψιμο)	4.0111	3.9030	92.4400	92.5500	92.4879	92.4120	05/06/2024	33,000	30,653.36	92.3500	A	36/06/2024	90.5000	92.8000
100,000	1,000.00	1,000.00	2.95	11/02/2027	5	---	5	---	1	SAFE BULKERS PARTICIPATIONS PLC (Μη μετατρέψιμο)	9.7514	5.1790	---	---	---	93.8250	04/06/2024	---	---	93.7101	A	36/06/2024	93.3364	97.0000
230,000	1,000.00	1,000.00	4.70	12/07/2029	7	---	4	---	1	LAMDA DEVELOPMENT Α.Ε. (Μη μετατρέψιμο)	19.5833	4.3090	99.9990	99.9999	99.9998	99.3720	05/06/2024	11,000	11,215.40	99.7000	A	36/06/2024	98.3500	101.2000
100,000	1,000.00	1,000.00	4.40	26/07/2029	7	---	4	---	1	CPLP SHIPPING HOLDINGS PLC (Μη μετατρέψιμο)	16.6222	4.5830	97.5010	97.7500	97.6255	97.8330	05/06/2024	6,000	5,957.26	97.5000	A	36/06/2024	95.0948	100.2438
199,375	1,000.00	1,000.00	3.60	12/03/2026	7	---	11	---	1	ΑΕΡΟΠΟΡΙΑ ΑΙΓΑΙΟΥ Α.Ε. (Μη μετατρέψιμο)	9.0000	3.5710	98.5000	98.8999	98.8999	98.4090	05/06/2024	15,000	14,965.98	98.1000	A	36/06/2024	97.1458	99.3000
150,000	1,000.00	1,000.00	2.60	22/10/2026	7	---	10	---	1	ΤΕΡΝΑ ΕΝΕΡΓΕΙΑΚΗ Μ.Α.Ε.Χ. (Μη μετατρέψιμο)	3.5389	4.4740	94.6000	95.3990	94.7333	94.3300	05/06/2024	18,000	17,115.69	95.0000	A	36/06/2024	92.8293	95.8499
500,000	1,000.00	1,000.00	2.75	03/07/2027	7	---	8	---	1	ΓΕΚ ΤΕΡΝΑ Α.Ε. (Μη μετατρέψιμο)	12.1458	4.9130	92.4000	92.7000	92.7000	92.4050	05/06/2024	26,000	24,392.79	92.4100	A	36/06/2024	91.5500	94.0000
200,000	1,000.00	1,000.00	4.25	23/01/2029	5	---	1	---	1	AUTOHELLAS Α.Τ.Ε.Ε. (Μη μετατρέψιμο)	16.4097	4.3090	99.5000	99.6000	99.5000	99.6690	05/06/2024	24,000	24,283.83	99.5000	A	36/06/2024	97.5000	101.0000
175,000	1,000.00	1,000.00	3.40	26/07/2024	5	---	10	---	1	ΑΤΤΙCΑ Α.Ε. ΣΥΜΜΕΤΟΧΩΝ (Μη μετατρέψιμο)	12.8444	8.1760	---	---	---	99.1560	05/06/2024	---	---	99.2010	A	36/06/2024	98.5000	99.8400
100,000	1,000.00	1,000.00	2.70	25/05/2026	5	---	7	---	1	COSTAMARE PARTICIPATIONS PLC (Μη μετατρέψιμο)	1.0500	4.3280	96.3499	96.3499	96.3499	96.0930	05/06/2024	1,000	964.55	96.1000	A	36/06/2024	94.2567	97.0000
300,000	1,000.00	1,000.00	2.30	20/07/2028	7	---	6	---	1	ΠΡΟΝΤΕΑ ΑΕΕΑΠ (Μη μετατρέψιμο)	8.9444	4.9110	89.8000	90.0000	89.8000	89.8200	05/06/2024	52,000	47,259.11	89.7510	A	36/06/2024	86.1234	92.3500
150,000	1,000.00	1,000.00	2.65	22/10/2026	5	---	6	---	1	CPLP SHIPPING HOLDINGS PLC (Μη μετατρέψιμο)	3.6069	4.9240	94.2500	94.8000	94.3500	94.7100	05/06/2024	11,000	10,418.18	94.2600	A	36/06/2024	93.0000	95.0000
250,000	1,000.00	1,000.00	2.45	16/11/2028	7	---	6	---	1	ΕΒΑΛΧΑΛΚΟΡ Α.Ε. (Μη μετατρέψιμο)	1.7014	4.4020	91.5000	91.9999	91.6000	91.5000	05/06/2024	44,000	40,360.86	90.5002	A	36/06/2024	88.4206	93.3241
120,000	1,000.00	1,000.00	2.65	06/12/2028	7	---	6	---	1	ΝΟΒΑΛ ΠΡΟΠΕΡΤΥ ΑΕΕΑΠ (Μη μετατρέψιμο)	0.2944	4.5530	91.0010	91.6500	91.6500	91.3000	05/06/2024	44,000	40,278.47	91.6000	A	36/06/2024	88.5000	93.2000
300,000	1,000.00	1,000.00	2.30	14/12/2028	7	---	5	---	1	ΓΕΚ ΤΕΡΝΑ Α.Ε. (Μη μετατρέψιμο)	11.4361	5.1260	88.4000	88.4000	88.4000	88.0000	05/06/2024	1,000	895.44	88.0000	A	36/06/2024	85.0000	90.9000

Σημειώσεις Εταιρικών Ομολόγων

Ο Όγκος Συναλλαγών υπολογίζεται ως (Τεμάχια) * (Ονομαστική Τιμή). Η Αξία Συναλλαγών υπολογίζεται ως (Τεμάχια) * (Ονομαστική Τιμή) * (Τιμή %) + (Δεδουλευμένοι Τόκοι).

Οι τιμές συναλλαγών των ομολόγων υπολογίζονται ως ποσοστό επί τοις εκατό (%) της ονομαστικής τους τιμής.

Όλα τα ομόλογα έχουν Ονομαστική Αξία εκπεφρασμένη σε Ευρώ (εκτός εάν σημειώνεται διαφορετικά).

Ομολογιακά Δάνεια Επιχειρήσεων – Οργανωμένη Αγορά (Μη Μετατρέψιμα)

Πλήθος Εισηγμένων Ομολογιών	Ονομαστική αξία	Τιμή έκδοσης	Σημερινό επιτόκιο	Ημερ. λήξης	Διάρκεια (έτη)	Σημείωση	Τοκομερίδιο		Μον. Διασπ.	Ομόλογα Επιχειρήσεων	Δεδ. Τόκος Αποδ./Λήξη		Κατωτ Τιμή	Ανωτ Τιμή	Τιμή κλεισ. Προηγ.	Κλείσιμο-ημ/νία	Όγκος	Αξία Συναλλαγών	Τελευταία εντολή			Μεγ έτους		
							Κοινό	Προτιμησιακό			Τιμή	Αγορ./ Πώλ.							Ημερομηνία	λαχ έτους				
100,000	1,000.00	1,000.00	2.80	25/01/2027	5	---	5	---	1	PREMIA A.E. (Μη μετατρέψιμο)	10.6556	4.8610	---	---	---	94.3500	04/06/2024	---	---	93.2370	A	36/06/2024	90.9974	97.8048
500,000	1,000.00	1,000.00	4.00	10/07/2030	7	---	2	---	1	ΜΥΤΙΛΗΝΑΙΟΣ Α.Ε. (Μη μετατρέψιμο)	16.8889	3.9080	99.6000	99.8500	99.7400	99.7170	05/06/2024	244,000	247,541.99	99.7200	A	36/06/2024	98.3001	100.6000
120,000	1,000.00	1,000.00	3.95	04/04/2025	7	---	13	---	1	ΓΕΚ ΤΕΡΝΑ Α.Ε. (Μη μετατρέψιμο)	7.3514	3.4620	99.7000	99.7000	99.7000	100.0320	05/06/2024	59,000	59,256.73	99.6510	A	36/06/2024	98.6000	100.1000
100,000	1,000.00	1,000.00	5.50	15/12/2028	5	---	1	---	1	IDEAL HOLDINGS A.E. (Μη μετατρέψιμο)	27.1944	4.8140	102.1000	102.1000	102.1000	102.0670	05/06/2024	2,000	2,096.39	101.8500	A	36/06/2024	100.6502	104.1000

Σημειώσεις Εταιρικών Ομολόγων

Ο Όγκος Συναλλαγών υπολογίζεται ως (Τεμάχια) * (Ονομαστική Τιμή). Η Αξία Συναλλαγών υπολογίζεται ως (Τεμάχια) * (Ονομαστική Τιμή) * (Τιμή %) + (Δεδουλευμένοι Τόκοι).

Οι τιμές συναλλαγών των ομολόγων υπολογίζονται ως ποσοστό επί τοις εκατό (%) της ονομαστικής τους τιμής.

Όλα τα ομόλογα έχουν Ονομαστική Αξία εκπεφρασμένη σε Ευρώ (εκτός εάν σημειώνεται διαφορετικά).

Ομόλογα Ελληνικού Δημοσίου

Πλήθος Εισηγμ. Ομολογιών	Ονομ. αξία	Σημερινό επιτόκιο	Υπολογισμός Δεδουλευμένων	Ημερ/νία Λήξης [1]	Διάρκεια (έτη)	Σημείωση	Ημερομηνία Πληρ.	Αξία τρέχοντος	Μον. Διασπ.	Ομόλογα Ελληνικού Δημοσίου	Κατωτ Τιμή	Ανωτ Τιμή	Τιμή κλειστ.	Προηγ. Κλείσιμο-ημ/νία	Όγκος	Αξία Συναλλαγών	Τελευταία εντολή Αγορ./ Πώλ. Ημερομηνία
3,000,000	1,000.00	4.13	Πργμ/Πργμ	15/06/2054	30	---	15/06	4.13	1	ΟΕΔ-ΣΤΘ-150654-30X-4,125-1,000	---	---	---	---	---	---	---
4,700,000	1,000.00	1.88	Πργμ/Πργμ	04/02/2035	15	---	04/02	1.88	1	ΟΕΔ-ΣΤΘ-040235-15X-1,875-1,000	---	---	---	---	---	---	---
6,000,000	1,000.00	0.75	Πργμ/Πργμ	18/06/2031	10	---	18/06	0.75	1	ΟΕΔ-ΣΤΘ-180631-10X-0,750-1,000	---	---	---	---	---	---	---
3,600,000	1,000.00	3.88	Πργμ/Πργμ	15/06/2028	5	---	15/06	3.88	1	ΟΕΔ-ΣΤΘ-150628-05X-3,875-1,000	---	---	---	---	---	---	---
5,962,747,327	1.00	3.75	Πργμ/Πργμ	30/01/2028	10	---	/02 - 01/02 - 31/	3.75	1	ΟΕΔ-ΣΤΘ-300128-10X-3,750-1,00	---	---	---	85.4610 13/07/2018	---	---	1.0000 A 28/11/2018
7,067,309,386	1.00	3.90	Πργμ/Πργμ	30/01/2033	15	---	/02 - 01/02 - 31/	3.90	1	ΟΕΔ-ΣΤΘ-300133-15X-3,900-1,00	---	---	---	78.6730 13/07/2018	---	---	1.0000 A 28/11/2018
5,622,848,349	1.00	4.00	Πργμ/Πργμ	30/01/2037	19	---	/02 - 01/02 - 31/	4.00	1	ΟΕΔ-ΣΤΘ-300137-19X-4,000-1,00	---	---	---	77.0370 13/07/2018	---	---	1.0000 A 28/11/2018
5,476,770,669	1.00	4.20	Πργμ/Πργμ	30/01/2042	24	---	/02 - 01/02 - 31/	4.20	1	ΟΕΔ-ΣΤΘ-300142-24X-4,200-1,00	---	---	---	77.7640 13/07/2018	---	---	1.0000 A 28/11/2018
4,250,000	1,000.00	3.38	Πργμ/Πργμ	15/06/2034	10	---	15/06	3.38	1	ΟΕΔ-ΣΤΘ-150634-10X-3,375-1,000	---	---	---	---	---	---	---
40,248,141	1.00	4.30	Πργμ/Πργμ	24/02/2025	13	---	24/02	4.30	1	ΟΕΔ-ΣΤΘ-240225-13X-2,000-1,00	---	---	---	10.0000 22/06/2015	---	---	---
59,586,043	1.00	4.30	Πργμ/Πργμ	24/02/2026	14	---	24/02	4.30	1	ΟΕΔ-ΣΤΘ-240226-14X-2,000-1,00	---	---	---	10.0000 22/06/2015	---	---	---
41,118,344	1.00	4.30	Πργμ/Πργμ	24/02/2027	15	---	24/02	4.30	1	ΟΕΔ-ΣΤΘ-240227-15X-2,000-1,00	---	---	---	10.0000 22/06/2015	---	---	---
45,137,734	1.00	4.30	Πργμ/Πργμ	24/02/2028	16	---	24/02	4.30	1	ΟΕΔ-ΣΤΘ-240228-16X-2,000-1,00	---	---	---	10.0000 22/06/2015	---	---	---
61,768,888	1.00	4.30	Πργμ/Πργμ	24/02/2029	17	---	24/02	4.30	1	ΟΕΔ-ΣΤΘ-240229-17X-2,000-1,00	---	---	---	10.0000 22/06/2015	---	---	---
54,567,744	1.00	4.30	Πργμ/Πργμ	24/02/2030	18	---	24/02	4.30	1	ΟΕΔ-ΣΤΘ-240230-18X-2,000-1,00	---	---	---	10.0000 22/06/2015	---	---	---
37,541,515	1.00	4.30	Πργμ/Πργμ	24/02/2031	19	---	24/02	4.30	1	ΟΕΔ-ΣΤΘ-240231-19X-2,000-1,00	---	---	---	10.0000 22/06/2015	---	---	---
37,558,317	1.00	4.30	Πργμ/Πργμ	24/02/2032	20	---	24/02	4.30	1	ΟΕΔ-ΣΤΘ-240232-20X-2,000-1,00	---	---	---	10.0000 22/06/2015	---	---	---
37,473,732	1.00	4.30	Πργμ/Πργμ	24/02/2033	21	---	24/02	4.30	1	ΟΕΔ-ΣΤΘ-240233-21X-2,000-1,00	---	---	---	10.0000 22/06/2015	---	---	---
33,888,293	1.00	4.30	Πργμ/Πργμ	24/02/2034	22	---	24/02	4.30	1	ΟΕΔ-ΣΤΘ-240234-22X-2,000-1,00	---	---	---	10.0000 22/06/2015	---	---	---
35,177,800	1.00	4.30	Πργμ/Πργμ	24/02/2035	23	---	24/02	4.30	1	ΟΕΔ-ΣΤΘ-240235-23X-2,000-1,00	---	---	---	10.0000 22/06/2015	---	---	---
35,547,268	1.00	4.30	Πργμ/Πργμ	24/02/2036	24	---	24/02	4.30	1	ΟΕΔ-ΣΤΘ-240236-24X-2,000-1,00	---	---	---	10.0000 22/06/2015	---	---	---
40,246,306	1.00	4.30	Πργμ/Πργμ	24/02/2037	25	---	24/02	4.30	1	ΟΕΔ-ΣΤΘ-240237-25X-2,000-1,00	---	---	---	10.0000 22/06/2015	---	---	---
37,643,952	1.00	4.30	Πργμ/Πργμ	24/02/2038	26	---	24/02	4.30	1	ΟΕΔ-ΣΤΘ-240238-26X-2,000-1,00	---	---	---	10.0000 22/06/2015	---	---	---
36,977,100	1.00	4.30	Πργμ/Πργμ	24/02/2039	27	---	24/02	4.30	1	ΟΕΔ-ΣΤΘ-240239-27X-2,000-1,00	---	---	---	10.0000 22/06/2015	---	---	---
41,615,000	1.00	4.30	Πργμ/Πργμ	24/02/2040	28	---	24/02	4.30	1	ΟΕΔ-ΣΤΘ-240240-28X-2,000-1,00	---	---	---	10.0000 22/06/2015	---	---	---
42,227,208	1.00	4.30	Πργμ/Πργμ	24/02/2041	29	---	24/02	4.30	1	ΟΕΔ-ΣΤΘ-240241-29X-2,000-1,00	---	---	---	10.0000 22/06/2015	---	---	---
68,288,487	1.00	4.30	Πργμ/Πργμ	24/02/2042	30	---	24/02	4.30	1	ΟΕΔ-ΣΤΘ-240242-30X-2,000-1,00	---	---	---	10.0000 22/06/2015	---	---	---
4,000,000	1,000.00	3.88	Πργμ/Πργμ	12/03/2029	10	---	12/03	3.88	1	ΟΕΔ-ΣΤΘ-120329-10X-3,875-1,000	---	---	---	---	---	100.0000	A 15/10/2019
4,500,000	1,000.00	0.00	Πργμ/Πργμ	12/02/2026	5	---	12/02	0.00	1	ΟΕΔ-ΣΤΘ-120226-05X-0,000-1,000	---	---	---	---	---	---	---
2,209,163	1,000.00	3.38	Πργμ/Πργμ	15/02/2025	7	---	15/02	3.38	1	ΟΕΔ-ΣΤΘ-150225-07X-3,375-1,000	---	---	---	---	---	---	---
964,000	1,000.00	3.25	Πργμ/Πργμ	20/03/2025	6	---	20/03	3.25	1	ΟΕΔ-ΣΤΘ-200325-06X-3,250-1,000	---	---	---	---	---	---	---
2,100,000	1,000.00	3.55	Πργμ/Πργμ	20/03/2026	7	---	20/03	3.55	1	ΟΕΔ-ΣΤΘ-200326-07X-3,550-1,000	---	---	---	---	---	---	---
5,500,000	1,000.00	1.50	Πργμ/Πργμ	18/06/2030	10	---	18/06	1.50	1	ΟΕΔ-ΣΤΘ-180630-10X-1,500-1,000	---	---	---	---	---	---	---
3,500,000	1,000.00	4.38	Πργμ/Πργμ	18/07/2038	15	---	18/07	4.38	1	ΟΕΔ-ΣΤΘ-180738-15X-4,375-1,000	---	---	---	---	---	---	---

Σημειώσεις Ομολόγων Ελλ. Δημοσίου

Ο Όγκος Συναλλαγών υπολογίζεται ως (Τεμάχια) * (Ονομαστική Τιμή). Η Αξία Συναλλαγών υπολογίζεται ως (Τεμάχια) * (Ονομαστική Τιμή) * (Τιμή %) + (Δεδουλευμένοι Τόκοι)

Η Αξία του τρέχοντος τοκομεριδίου για τις εκδόσεις Ονομαστικής Αξίας 0,01 ευρώ, αναφέρεται σε Ονομαστική Αξία 100 ευρώ.

FLR (= Floating Interest Rate) Ομόλογο Μεταβλητού Επιτοκίου.

[1] - Η Ημερομηνία Λήξης της τοκοφόρου περιόδου και η Ημερομηνία Πληρωμής του τοκομεριδίου.

Ομόλογα Ελληνικού Δημοσίου

Πλήθος Εισηγμ. Ομολογιών	Ονομ. αξία	Σημερινό επιτόκιο	Υπολογισμός Δεδουλευμένων	Ημερ/νία Λήξης [1]	Διάρκεια (έτη)	Σημείωση	Ημερομηνία Πληρ.	Αξία τρέχοντος	Μον. Διαπρ.	Ομόλογα Ελληνικού Δημοσίου	Κατωτ Τιμή	Ανωτ Τιμή	Τιμή κλεισ.	Προηγ. Κλείσιμο-ημ/νία	Όγκος	Αξία Συναλλαγών	Τελευταία εντολή Αγορ./ Πώλ. Ημερομηνία
40,000	1,000.00	4.67	FLR	Πργμ/360	18/09/2024	1	---	18/09 - 19/03	---	1	ΟΕΔ-ΚΥΜ-180924-01X-4,670-1,000	---	---	---	---	---	---
5,364,250	1,000.00	3.25		Πργμ/Πργμ	20/03/2050	30	---	20/03	3.25	1	ΟΕΔ-ΣΤΘ-200350-30X-3,250-1,000	---	---	---	---	---	---
3,924,361	1,000.00	2.00		Πργμ/Πργμ	22/04/2027	7	---	22/04	2.00	1	ΟΕΔ-ΣΤΘ-220427-07X-2,000-1,000	---	---	---	---	---	99.9000 A 22/04/2020
2,500,000	1,000.00	1.88		Πργμ/Πργμ	23/07/2026	7	---	23/07	1.88	1	ΟΕΔ-ΣΤΘ-230726-07X-1,875-1,000	---	---	---	---	---	---
4,900,000	1,000.00	4.25		Πργμ/Πργμ	15/06/2033	10	---	15/06	4.25	1	ΟΕΔ-ΣΤΘ-150633-10X-4,250-1,000	---	---	---	---	---	---
3,500,000	1,000.00	1.88		Πργμ/Πργμ	24/01/2052	30	---	24/01	1.88	1	ΟΕΔ-ΣΤΘ-240152-30X-1,875-1,000	---	---	---	---	---	---
3,700,000	1,000.00	1.75		Πργμ/Πργμ	18/06/2032	10	---	18/06	1.75	1	ΟΕΔ-ΣΤΘ-180632-10X-1,750-1,000	---	---	---	---	---	---
2,200,000	1,000.00	1.13	FLR	Πργμ/360	15/12/2027	5	---	- 15/12 - 15/03 -	---	1	ΟΕΔ-ΚΥΜ-151227-05X-1,130-1,000	---	---	---	---	---	102.1600 A 30/12/2022

Σημειώσεις Ομολόγων Ελλ. Δημοσίου

Ο Όγκος Συναλλαγών υπολογίζεται ως (Τεμάχια) * (Ονομαστική Τιμή). Η Αξία Συναλλαγών υπολογίζεται ως (Τεμάχια) * (Ονομαστική Τιμή) * (Τιμή %) + (Δεδουλευμένοι Τόκοι)

Η Αξία του τρέχοντος τοκομεριδίου για τις εκδόσεις Ονομαστικής Αξίας 0,01 ευρώ, αναφέρεται σε Ονομαστική Αξία 100 ευρώ.

FLR (= Floating Interest Rate) Ομόλογο Μεταβλητού Επιτοκίου.

[1] - Η Ημερομηνία Λήξης της τοκοφόρου περιόδου και η Ημερομηνία Πληρωμής του τοκομεριδίου.

Ημερήσιο Δελτίο Τιμών

Έτος: 145 Αύξων Αριθμός Συνεδρίασης: 105

Ενότητα 5: Ομόλογα Ελληνικού Δημοσίου Διαπραγματεύσιμα με τη Μέθοδο Εκφώνησης - Αντιφώνησης

Πέμπτη, 6 Ιουνίου, 2024

Ομόλογα σε Κυκλοφορία	Νόμισμα / Ελάχιστη διαπραγ.	Ημερομηνία Πληρ.	Αξία τρέχοντος τοκομεριδίου	Σημείωση	Τοκομερίδιο	Μονάδα διαπίσης	Ημερ/νία Έκδοσης	Διάρκεια (έτη)	Σημερινό επιτόκιο	Υ.Δ.Τ σε ημέρες	Ομόλογα	Τελευταία τιμή προηγ.	Τελευ. Τιμή	Εκφ. τοις μετρητοίς (€) Αγور. / Πώλ	μετρητοίς (€) Ημερομηνία	Συναλλαγές σε τμχ	Ελάχιστο ζωής	Μέγιστο ζωής	
0	GBP / 10	01/12	0.25	---	67	1	01/12/1928	100	2.5	360	Ε.Κ.Τ.Ε.	---	---	---	---	---	---	---	
103,746	GBP / 10	01/12	0.25	---	65	1	01/12/1930	98	2.5	360	Ε.Κ.Τ.Ε. σειρά	2.27	05/02/1996	2.27	Π	05/02/1996	---	2.27	2.27

Νομικών Προσώπων και Εταιρειών σε Συνάλλαγμα και Ευρο

Σημειώσεις Ομολόγων Ελλ. Δημοσίου

Υ.Δ.Τ: Υπολογισμός Δεδουλευμένων Τόκων.

FLR (= Floating Interest Rate) Ομόλογο Μεταβλητού Επιτοκίου.

Η ελάχιστη διαπραγματεύσιμη Ονομαστική Αξία για όλους τους Άυλους Τίτλους του Δημοσίου είναι τα 100 Ευρώ.

(μφρ-0)

Πίνακας Μελών Χρηματιστηρίου Αθηνών και Μελών ΕΤ.ΕΚ.

Επωνυμία	Διεύθυνση	Τηλέφωνο	Φαξ	Αγορά Μετοχών			Αγορά Παραγώγων		Μέλη ΕΤ.ΕΚ.	
				Μέλος Αγοράς	Μέλος εξ Αποστάσεως	Ειδικός Διαπρήτης	Διαπρήτης	Ειδικός Διαπρήτης	Γενικό Εκκαθιστικό	Άμεσο Εκκαθιστικό
AEONIC SECURITIES C.I.F. P.L.C.	ΛΑΪΟΥ 6, ΓΡ. 301B, ANNA COURT ,	35725337600		a						
ARGUS STOCKBROKERS LTD	25 ΛΕΩΦΟΡΟΣ ΔΗΜΟΣΘΕΝΗ ΣΕΒΕΡΗ 25 ,	0035722717000		a	a		a			
ATHLOS CAPITAL INVESTMENT SERVICES LTD	17 STASINOU AVENUE,BEDIZIA TOWER, 6TH & 7TH FL. ,	35722110777			a					
ATLANTIC SECURITIES LTD	ΠΡΟΔΡΟΜΟΥ 37 37,	0035722445400		a	a					
ΑΧΟΝ ΧΡΗΜΑΤΙΣΤΗΡΙΑΚΗ Α.Ε.Π.Ε.Υ.	ΣΤΑΔΙΟΥ 48 48, ΑΘΗΝΑ	2103363800		a			a			
ΒΕΤΑ ΧΡΗΜΑΤΙΣΤΗΡΙΑΚΗ Α.Ε.Π.Ε.Υ.	Λ.ΑΛΕΞΑΝΔΡΑΣ 29 29 , ΑΘΗΝΑ	210 6478900		a		a	a			a
BNP PARIBAS S.A.	ΛΑΜΨΑΚΟΥ 2 , ΑΘΗΝΑ	2107468525							a	
BOFA SECURITIES EUROPE SA	51 RUE LA BOÏTIE ,	+33 153655555		a	a					
CAPITAL AXEPEY	ΜΗΤΡΟΠΟΛΕΩΣ 58 58, ΑΘΗΝΑ	2103369700		a			a			
CITIGROUP GLOBAL MARKETS EUROPE AG	REUTERWEG 16 16,	+49 691366-0		a	a					
CITIGROUP GLOBAL MARKETS LIMITED	33 CANADA SQUARE -CANARY WHARF 1,	+44 02079864000		a						
CREDIT SUISSE BANK (EUROPE), S.A.	CALLE AYALA 42, 3A PLANTA-B MADRID ,	+34917916000		a						
CREDIT SUISSE SECURITIES (EUROPE) LIMITED	ONE CABOT SQUARE 1 , LONDON	+44 2078888888		a						
DEUTSCHE BANK AG	GREAT WINCHESTER STREET 1 , LONDON	+44 20 754 54209	00441133361437		a					
EUROBANK EQUITIES ΜΟΝΟΠΡΟΣΩΠΗ Α.Ε.Π.Ε.Υ.	ΦΙΛΕΛΛΗΝΩΝ 10 & ΞΕΝΟΦΩΝΤΟΣ 13 , ΑΘΗΝΑ	2103720425		a		a	a			a
EUROCORP Α.Ε.Π.Ε.Υ.	ΠΛ.ΦΙΛΙΚΗΣ ΕΤΑΙΡΕΙΑΣ 14 14, ΑΘΗΝΑ	2107263600		a			a			a
EUROTRUST ΧΡΗΜΑΤΙΣΤΗΡΙΑΚΗ Α.Ε.Π.Ε.Υ.	ΣΕΒΑΣΤΟΥΠΟΛΕΩΣ 113 113, ΑΘΗΝΑ	2103363100		a						
EUROXX ΧΡΗΜΑΤΙΣΤΗΡΙΑΚΗ Α.Ε.Π.Ε.Υ.	ΠΑΛΛΑΙΟΛΟΓΟΥ 7, ΧΑΛΑΝΔΡΙ	+30 2106879400	210-6879401	a		a	a			a
	ΠΑΛΛΑΙΟΛΟΓΟΥ 7, ΧΑΛΑΝΔΡΙ	(210)-6879400	(210)-6879401							
FREEDOM FINANCE EUROPE LTD	ΧΡΙΣΤΑΚΗ ΚΡΑΝΟΥ 20 ,	035725257786		a	a					
GLOBAL CAPITAL SECURITIES & FINANCIAL SERVICES LTD	Λ.ΑΡΧΙΕΠΙΣΚΟΠΟΥ ΜΑΚΑΡΙΟΥ Γ50 50,	00357227110710		a	a					
GREENPOST TRADING EUROPE LTD	ΚΙΜΟΝΟΣ 3, ACROPOLIS MANSIONS, 2ND FLOOR, FLAT/OFFICE 202 ,	035722521389		a	a	a				
HSBC CONTINENTAL EUROPE	Λ.ΜΕΣΣΟΓΕΙΩΝ 109-111 109-111,	2106960000							a	
INDEX ΧΡΗΜΑΤΙΣΤΗΡΙΑΚΗ Α.Ε.Π.Ε.Υ.	ΔΡΑΓΑΤΣΑΝΙΟΥ 6 6, ΑΘΗΝΑ	2103213920		a						
LAIKI FINANCIAL SERVICES LTD	ΛΕΩΦ. ΒΥΡΩΝΟΣ 26, ΛΕΥΚΩΣΙΑ ΚΥΠΡΟΥ	357 22367367	357 22718567		a					
MEGA EQUITY SECURITIES & FINANCIAL SERVICES PUBLIC LTD	ΛΕΩΦ.ΓΡΙΒΑ ΔΙΓΕΝΗ 42-44 42-44,	0035722711711		a	a		a			
MERIT ΧΡΗΜΑΤΙΣΤΗΡΙΑΚΗ Α.Ε.Π.Ε.Υ.	ΣΟΦΟΚΛΕΟΥΣ 5 5, ΑΘΗΝΑ	2141008814		a		a	a			a
MERRILL LYNCH INTERNATIONAL	2 KING EDWARD STREET 2 , LONDON	+44 20276281000		a						
NUNTIUS ΧΡΗΜΑΤΙΣΤΗΡΙΑΚΗ ΜΟΝΟΠΡ.Α.Ε.Π.Ε.Υ	ΔΡΑΓΑΤΣΑΝΙΟΥ 6 6, ΑΘΗΝΑ	2103350599		a						
ONE PLUS CAPITAL LIMITED	75 PRODRΟΜΟΥ AVENUE NICOSIA 1307 ,	35722873760		a	a					
PROCHOICE CHRIMATISTIRIAKI LTD	ΛΕΩΦ.ΣΠΥΡΟΥ ΚΥΠΡΙΑΝΟΥ 57, ΑΚΙΝΗΤΑ Φ 57,	035724661192		a	a					
SHARELINK SECURITIES & FINANCIAL SERVICES LTD	HOUSE-ΘΕΟΤΟΚΗ 6 ΜΕΓΑΡΟ ΕΛΛΗΝΑ 6 ,	+357 22554200		a			a			

Πίνακας Μελών Χρηματιστηρίου Αθηνών και Μελών ΕΤ.ΕΚ.

Επωνυμία	Διεύθυνση	Τηλέφωνο	Φαξ	Αγορά Μετοχών			Αγορά Παραγώγων		Μέλη ΕΤ.ΕΚ.	
				Μέλος Αγοράς	Μέλος εξ Αποστάσεως	Ειδικός Διαπρήτης	Διαπρήτης	Ειδικός Διαπρήτης	Γενικό Εκκαθιστικό	Άμεσο Εκκαθιστικό
SOCIETE GENERALE S.A.	17 COURS VALMY, CEDEX ,	+157290504		a	a		a			
SOLIDUS SECURITIES A.E.P.E.Y.	ΛΟΥΙΖΗΣ ΡΙΑΝΚΟΥΡ 64 64, ΑΘΗΝΑ	2106900600		a			a			a
THE CYPRUS INVESTMENT & SECURITIES CORPORATION LTD	1 AG. PROKOPIΟΥ & POSIDONOS 1ST FLOOR 154,	0035722121700		a	a					
UBS EUROPE SE	OPERNTURM, BOCKENHEIMER LANDSTRASSE 2-4 ,	496921790		a	a					
UBS LIMITED	FINSBURY AVENUE 1 , LONDON	+44 2075687135			a					
VIGOR FINANCE A.E.P.E.Y.	ΨΥΧΑΡΗ 14 , ΝΕΟ ΨΥΧΙΚΟ	2106718400		a			a			
A. ΣΑΡΡΗΣ ΧΡΗΜΑΤΙΣΤΗΡΙΑΚΗ Α.Ε.Π.Ε.Υ	ΔΡΑΓΑΤΣΑΝΙΟΥ 6 6, ΑΘΗΝΑ	2103367700		a						
ΑΛΦΑ FINANCE ΜΟΝΟΠΡΟΣΩΠΗ ΑΕΠΕΥ	ΠΑΝΕΠΙΣΤΗΜΙΟΥ 45 5, ΑΘΗΝΑ	2103677400		a		a	a	a		a
ΑΛΦΑ ΤΡΑΠΕΖΑ ΑΝΩΝΥΜΗ ΕΤΑΙΡΙΑ	ΣΤΑΔΙΟΥ 40 , ΑΘΗΝΑ	2103260000							a	
Γ. Α. ΠΕΡΒΑΝΑΣ ΧΡΗΜΑΤΙΣΤΗΡΙΑΚΗ Α.Ε.Π.Ε.Υ	ΣΟΦΟΚΛΕΟΥΣ 7-9 7-9, ΑΘΗΝΑ	2103727200		a						
ΕΘΝΙΚΗ ΤΡΑΠΕΖΑ ΤΗΣ ΕΛΛΑΔΟΣ Α.Ε.	ΑΙΟΛΟΥ 86, ΑΘΗΝΑ	(210)-3341000	(210)-3228187	a		a	a		a	
	ΑΚΑΔΗΜΙΑΣ 68, ΑΘΗΝΑ	(210)-3328817	(210)-3328678							
ΕΘΝΙΚΗ ΧΡΗΜΑΤΙΣΤΗΡΙΑΚΗ ΜΟΝΟΠΡΟΣΩΠΗ ΑΕΠΕΥ	ΛΕΩΦΟΡΟΣ ΑΘΗΝΩΝ 128-132 & ΙΦΙΓΕΝΙΑΣ 66, ΑΘΗΝΑ	2103328784		a		a	a	a		
ΕΛΛΗΝΙΚΗ ΤΡΑΠΕΖΑ (ΕΠΕΝΔΥΣΕΙΣ) ΛΤΔ	ΛΕΩΦ.ΚΥΡΙΑΚΟΥ ΜΑΤΣΗ 31 - ΤΘ 24747 , ΛΕΥΚΩΣΙΑ ΚΥΠΡΟΥ	+357 22500100	357 22500110		a					
ΕΛΛΗΝΟΑΜΕΡΙΚΑΝΙΚΗ ΧΡΗΜΑΤΙΣΤΗΡΙΑΚΗ ΑΕΠΕΥ	ΑΝΔΡΕΑ ΠΑΠΑΝΔΡΕΟΥ 27 27, ΜΑΡΟΥΣΙ	2103311100		a		a	a			a
I. Χ. ΜΑΥΡΙΚΗΣ ΧΡΗΜΑΤΙΣΤΗΡΙΑΚΗ Α.Ε.Π.Ε.Υ	ΣΟΦΟΚΛΕΟΥΣ 5 5, ΑΘΗΝΑ	2103216730		a						
ΚΑΠΠΑ ΧΡΗΜΑΤΙΣΤΗΡΙΑΚΗ Α.Ε.Π.Ε.Υ.	ΒΑΛΛΑΩΡΙΤΟΥ 15 15, ΑΘΗΝΑ	2103678600		a			a			
ΚΑΡΑΜΑΝΩΦ ΧΡΗΜΑΤΙΣΤΗΡΙΑΚΗ Α.Ε.Π.Ε.Υ.	ΠΛ.ΑΓ.ΘΕΟΔΩΡΩΝ 2 2, ΑΘΗΝΑ	2103212947		a						
ΚΥΚΛΟΣ ΧΡΗΜΑΤΙΣΤΗΡΙΑΚΗ Α.Ε.Π.Ε.Υ.	ΧΑΡΙΛΑΟΥ ΤΡΙΚΟΥΠΗ 6-8-10 39, ΑΘΗΝΑ	2103364300		a			a			
ΛΕΩΝ ΔΕΠΟΛΑΣ ΧΡΗΜΑΤΙΣΤΗΡΙΑΚΗ Α.Ε.Π.Ε.Υ.	ΧΡΗΣΤΟΥ ΛΑΔΑ 1 1, ΑΘΗΝΑ	2103213276 -28		a		a	a			
N. ΧΡΥΣΟΧΟΙΔΗΣ ΧΡΗΜΑΤΙΣΤΗΡΙΑΚΗ Α.Ε.Π.Ε.Υ	ΣΟΦΟΚΛΕΟΥΣ 7-9 7-9, ΑΘΗΝΑ	2103213913		a			a			a
ΠΑΓΚΡΗΤΙΑ ΤΡΑΠΕΖΑ ΑΝΩΝΥΜΗ ΕΤΑΙΡΕΙΑ	ΙΚΑΡΟΥ 5 ,	2810338746							a	
ΠΑΝΤΕΛΑΚΗΣ ΧΡΗΜΑΤΙΣΤΗΡΙΑΚΗ Α.Ε.Π.Ε.Υ	ΕΘΝΙΚΗΣ ΑΝΤΙΣΤΑΣΕΩΣ 57, ΚΤΙΡΙΟ Β 57, ΧΑΛΑΝΔΡΙ	2106965000		a		a	a	a		
ΠΕΙΡΑΙΩΣ ΜΟΝΟΠΡΟΣΩΠΗ Α.Ε.Π.Ε.Υ.	ΣΤΑΔΙΟΥ 10 10, ΑΘΗΝΑ	2103354100		a		a	a	a		a
ΣΤ. ΕΜ. ΛΑΥΡΕΝΤΑΚΗΣ ΧΡΗΜΑΤΙΣΤΗΡΙΑΚΗ Α.Ε.Π.Ε.Υ.	ΣΟΦΟΚΛΕΟΥΣ 7-9 7-9, ΑΘΗΝΑ	2103213336		a			a			
ΤΡΑΠΕΖΑ EUROBANK ΑΕ	ΟΘΩΝΟΣ 8 , ΑΘΗΝΑ	2144043907							a	
ΤΡΑΠΕΖΑ ΟΡΤΙΜΑ BANK Α.Ε.	ΑΙΓΙΑΛΕΙΑΣ 32 & ΠΑΡΑΔΕΙΣΟΥ , ΜΑΡΟΥΣΙ	210 8173000		a		a	a	a	a	
ΤΡΑΠΕΖΑ ΠΕΙΡΑΙΩΣ ΑΝΩΝΥΜΟΣ ΕΤΑΙΡΕΙΑ	ΑΜΕΡΙΚΗΣ 4 , ΑΘΗΝΑ	2103335000		a			a		a	

Πίνακας Μετοχών Υπό Ειδική Διαπραγμάτευση

Χρεόγραφο	Κατηγορία Διαπραγμάτευσης
Ειδικός Διαπραγματευτής	Έναρξη Ειδικής Διαπραγμάτευσης
MLS ΠΛΗΡΟΦΟΡΙΚΗ (ΚΟ)	Κατάσταση σε Αναστολή
ΠΕΙΡΑΙΩΣ ΜΟΝΟΠΡΟΣΩΠΗ Α.Ε.Π.Ε.Υ.	01/08/2019
ALPHA ETF FTSE Athex Large Cap	Διαπραγματεύσιμα Αμοιβαία Κεφάλαια (Δ.Α.Κ.)
ΑΛΦΑ FINANCE ΜΟΝΟΠΡΟΣΩΠΗ ΑΕΠΕΥ	02/01/1900
ΕΘΝΙΚΗ ΧΡΗΜΑΤΙΣΤΗΡΙΑΚΗ ΜΟΝΟΠΡΟΣΩΠΗ ΑΕΠΕΥ	02/01/1900
ALPHA TRUST ΣΥΜΜΕΤΟΧΩΝ (ΚΟ)	Κύρια Αγορά
EUROBANK EQUITIES ΜΟΝΟΠΡΟΣΩΠΗ Α.Ε.Π.Ε.Υ.	06/02/2023
ΛΕΩΝ ΔΕΠΟΛΑΣ ΧΡΗΜΑΤΙΣΤΗΡΙΑΚΗ Α.Ε.Π.Ε.Υ.	04/01/2021
ALPHA ΥΠΗΡΕΣΙΩΝ ΣΥΜΜ (ΚΟ)	Κύρια Αγορά
EUROBANK EQUITIES ΜΟΝΟΠΡΟΣΩΠΗ Α.Ε.Π.Ε.Υ.	22/10/2006
GREENPOST TRADING EUROPE LTD	12/06/2023
MERIT ΧΡΗΜΑΤΙΣΤΗΡΙΑΚΗ Α.Ε.Π.Ε.Υ.	03/09/2012
ΑΛΦΑ FINANCE ΜΟΝΟΠΡΟΣΩΠΗ ΑΕΠΕΥ	29/02/2016
ΕΘΝΙΚΗ ΧΡΗΜΑΤΙΣΤΗΡΙΑΚΗ ΜΟΝΟΠΡΟΣΩΠΗ ΑΕΠΕΥ	02/01/1900
ΕΛΛΗΝΟΑΜΕΡΙΚΑΝΙΚΗ ΧΡΗΜΑΤΙΣΤΗΡΙΑΚΗ ΑΕΠΕΥ	25/07/2014
ΛΕΩΝ ΔΕΠΟΛΑΣ ΧΡΗΜΑΤΙΣΤΗΡΙΑΚΗ Α.Ε.Π.Ε.Υ.	04/01/2016
ΠΕΙΡΑΙΩΣ ΜΟΝΟΠΡΟΣΩΠΗ Α.Ε.Π.Ε.Υ.	28/05/2009
ΑΤΤΙΚΑ BANK Α.Τ.Ε. (ΚΟ)	Κύρια Αγορά
EUROXX ΧΡΗΜΑΤΙΣΤΗΡΙΑΚΗ Α.Ε.Π.Ε.Υ.	22/01/2016
AUSTRIACARD (ΚΑ)	Κύρια Αγορά
ΒΕΤΑ ΧΡΗΜΑΤΙΣΤΗΡΙΑΚΗ Α.Ε.Π.Ε.Υ.	23/03/2023
EUROBANK EQUITIES ΜΟΝΟΠΡΟΣΩΠΗ Α.Ε.Π.Ε.Υ.	15/05/2023
AUTOHELLAS (ΚΟ)	Κύρια Αγορά
EUROXX ΧΡΗΜΑΤΙΣΤΗΡΙΑΚΗ Α.Ε.Π.Ε.Υ.	02/07/2018
ΑΛΦΑ FINANCE ΜΟΝΟΠΡΟΣΩΠΗ ΑΕΠΕΥ	01/07/2019
AVE (ΚΟ)	Κύρια Αγορά
EUROXX ΧΡΗΜΑΤΙΣΤΗΡΙΑΚΗ Α.Ε.Π.Ε.Υ.	05/06/2020
BRIQ PROPERTIES (ΚΟ)	Κύρια Αγορά
EUROBANK EQUITIES ΜΟΝΟΠΡΟΣΩΠΗ Α.Ε.Π.Ε.Υ.	09/09/2019
ΛΕΩΝ ΔΕΠΟΛΑΣ ΧΡΗΜΑΤΙΣΤΗΡΙΑΚΗ Α.Ε.Π.Ε.Υ.	22/02/2021
ΠΕΙΡΑΙΩΣ ΜΟΝΟΠΡΟΣΩΠΗ Α.Ε.Π.Ε.Υ.	05/02/2024
CENERGY HOLDINGS (ΚΑ)	Κύρια Αγορά
EUROBANK EQUITIES ΜΟΝΟΠΡΟΣΩΠΗ Α.Ε.Π.Ε.Υ.	02/01/2016
ΑΛΦΑ FINANCE ΜΟΝΟΠΡΟΣΩΠΗ ΑΕΠΕΥ	02/01/2016
ΠΑΝΤΕΛΑΚΗΣ ΧΡΗΜΑΤΙΣΤΗΡΙΑΚΗ Α.Ε.Π.Ε.Υ.	27/12/2022
ΤΡΑΠΕΖΑ ΟΡΤΙΜΑ BANK Α.Ε.	14/03/2022
CNL CAPITAL (ΚΟ)	Κύρια Αγορά
MERIT ΧΡΗΜΑΤΙΣΤΗΡΙΑΚΗ Α.Ε.Π.Ε.Υ.	01/10/2018
COCA-COLA HBC AG (ΚΟ)	Κύρια Αγορά
ΒΕΤΑ ΧΡΗΜΑΤΙΣΤΗΡΙΑΚΗ Α.Ε.Π.Ε.Υ.	08/03/2021
ΕΘΝΙΚΗ ΧΡΗΜΑΤΙΣΤΗΡΙΑΚΗ ΜΟΝΟΠΡΟΣΩΠΗ ΑΕΠΕΥ	02/01/1900
ΠΕΙΡΑΙΩΣ ΜΟΝΟΠΡΟΣΩΠΗ Α.Ε.Π.Ε.Υ.	04/05/2015
DIMAND (ΚΟ)	Κύρια Αγορά
EUROBANK EQUITIES ΜΟΝΟΠΡΟΣΩΠΗ Α.Ε.Π.Ε.Υ.	08/08/2022
ΑΛΦΑ FINANCE ΜΟΝΟΠΡΟΣΩΠΗ ΑΕΠΕΥ	08/08/2022
ΠΑΝΤΕΛΑΚΗΣ ΧΡΗΜΑΤΙΣΤΗΡΙΑΚΗ Α.Ε.Π.Ε.Υ.	15/05/2023
EUROBANK HOLDINGS (ΚΟ)	Κύρια Αγορά
EUROBANK EQUITIES ΜΟΝΟΠΡΟΣΩΠΗ Α.Ε.Π.Ε.Υ.	01/06/2012
GREENPOST TRADING EUROPE LTD	12/06/2023
MERIT ΧΡΗΜΑΤΙΣΤΗΡΙΑΚΗ Α.Ε.Π.Ε.Υ.	06/11/2017
ΑΛΦΑ FINANCE ΜΟΝΟΠΡΟΣΩΠΗ ΑΕΠΕΥ	09/01/2006
ΕΘΝΙΚΗ ΧΡΗΜΑΤΙΣΤΗΡΙΑΚΗ ΜΟΝΟΠΡΟΣΩΠΗ ΑΕΠΕΥ	02/01/1900
ΕΛΛΗΝΟΑΜΕΡΙΚΑΝΙΚΗ ΧΡΗΜΑΤΙΣΤΗΡΙΑΚΗ ΑΕΠΕΥ	25/07/2014
ΛΕΩΝ ΔΕΠΟΛΑΣ ΧΡΗΜΑΤΙΣΤΗΡΙΑΚΗ Α.Ε.Π.Ε.Υ.	30/11/2018
ΠΕΙΡΑΙΩΣ ΜΟΝΟΠΡΟΣΩΠΗ Α.Ε.Π.Ε.Υ.	28/09/2009
FOURLIS ΣΥΜΜΕΤΟΧΩΝ (ΚΟ)	Κύρια Αγορά
EUROBANK EQUITIES ΜΟΝΟΠΡΟΣΩΠΗ Α.Ε.Π.Ε.Υ.	01/12/2016
ΠΕΙΡΑΙΩΣ ΜΟΝΟΠΡΟΣΩΠΗ Α.Ε.Π.Ε.Υ.	06/03/2017
HELLENIQ ENERGY (ΚΟ)	Κύρια Αγορά
EUROBANK EQUITIES ΜΟΝΟΠΡΟΣΩΠΗ Α.Ε.Π.Ε.Υ.	01/11/2023
ΑΛΦΑ FINANCE ΜΟΝΟΠΡΟΣΩΠΗ ΑΕΠΕΥ	07/11/2023
ΕΛΛΗΝΟΑΜΕΡΙΚΑΝΙΚΗ ΧΡΗΜΑΤΙΣΤΗΡΙΑΚΗ ΑΕΠΕΥ	14/09/2015
ΠΕΙΡΑΙΩΣ ΜΟΝΟΠΡΟΣΩΠΗ Α.Ε.Π.Ε.Υ.	20/03/2017
IDEAL HOLDINGS (ΚΟ)	Κύρια Αγορά
EUROBANK EQUITIES ΜΟΝΟΠΡΟΣΩΠΗ Α.Ε.Π.Ε.Υ.	07/06/2021
ΠΕΙΡΑΙΩΣ ΜΟΝΟΠΡΟΣΩΠΗ Α.Ε.Π.Ε.Υ.	07/06/2021
INTERCONTINENTAL (ΚΟ)	Κύρια Αγορά
ΛΕΩΝ ΔΕΠΟΛΑΣ ΧΡΗΜΑΤΙΣΤΗΡΙΑΚΗ Α.Ε.Π.Ε.Υ.	03/06/2019

Πίνακας Μετοχών Υπό Ειδική Διαπραγμάτευση

Χρεόγραφο	Κατηγορία Διαπραγμάτευσης
Ειδικός Διαπραγματευτής	Έναρξη Ειδικής Διαπραγμάτευσης
INTRAKAT (ΚΟ)	Κύρια Αγορά
ΒΕΤΑ ΧΡΗΜΑΤΙΣΤΗΡΙΑΚΗ Α.Ε.Π.Ε.Υ.	04/10/2021
ΠΑΝΤΕΛΑΚΗΣ ΧΡΗΜΑΤΙΣΤΗΡΙΑΚΗ Α.Ε.Π.Ε.Υ.	10/10/2022
JUMBO (ΚΟ)	Κύρια Αγορά
ΒΕΤΑ ΧΡΗΜΑΤΙΣΤΗΡΙΑΚΗ Α.Ε.Π.Ε.Υ.	01/02/2021
EUROBANK EQUITIES ΜΟΝΟΠΡΟΣΩΠΗ Α.Ε.Π.Ε.Υ.	25/05/2020
GREENPOST TRADING EUROPE LTD	12/06/2023
MERIT ΧΡΗΜΑΤΙΣΤΗΡΙΑΚΗ Α.Ε.Π.Ε.Υ.	06/11/2017
ΠΕΙΡΑΙΩΣ ΜΟΝΟΠΡΟΣΩΠΗ Α.Ε.Π.Ε.Υ.	06/03/2017
LAMDA DEVELOPMENT(ΚΟ)	Κύρια Αγορά
EUROBANK EQUITIES ΜΟΝΟΠΡΟΣΩΠΗ Α.Ε.Π.Ε.Υ.	08/12/2014
ΠΑΝΤΕΛΑΚΗΣ ΧΡΗΜΑΤΙΣΤΗΡΙΑΚΗ Α.Ε.Π.Ε.Υ.	06/11/2017
ΠΕΙΡΑΙΩΣ ΜΟΝΟΠΡΟΣΩΠΗ Α.Ε.Π.Ε.Υ.	29/06/2017
ORILINA PROPERTIES ΑΕΕΑΠ (ΚΟ)	Κύρια Αγορά
EUROBANK EQUITIES ΜΟΝΟΠΡΟΣΩΠΗ Α.Ε.Π.Ε.Υ.	11/12/2023
ΛΕΩΝ ΔΕΠΟΛΑΣ ΧΡΗΜΑΤΙΣΤΗΡΙΑΚΗ Α.Ε.Π.Ε.Υ.	11/12/2023
PREMIA (ΚΟ)	Κύρια Αγορά
ΒΕΤΑ ΧΡΗΜΑΤΙΣΤΗΡΙΑΚΗ Α.Ε.Π.Ε.Υ.	01/06/2021
ΛΕΩΝ ΔΕΠΟΛΑΣ ΧΡΗΜΑΤΙΣΤΗΡΙΑΚΗ Α.Ε.Π.Ε.Υ.	05/12/2022
ΠΑΝΤΕΛΑΚΗΣ ΧΡΗΜΑΤΙΣΤΗΡΙΑΚΗ Α.Ε.Π.Ε.Υ.	23/12/2021
PROFILE (ΚΟ)	Κύρια Αγορά
ΠΑΝΤΕΛΑΚΗΣ ΧΡΗΜΑΤΙΣΤΗΡΙΑΚΗ Α.Ε.Π.Ε.Υ.	01/07/2019
ΤΡΑΠΕΖΑ ΟΡΤΙΜΑ BANK Α.Ε.	03/04/2023
QUALITY & RELIABILITY (ΚΟ)	Κύρια Αγορά
ΤΡΑΠΕΖΑ ΟΡΤΙΜΑ BANK Α.Ε.	03/01/2023
QUEST ΣΥΜΜΕΤΟΧΩΝ (ΚΟ)	Κύρια Αγορά
ΒΕΤΑ ΧΡΗΜΑΤΙΣΤΗΡΙΑΚΗ Α.Ε.Π.Ε.Υ.	26/03/2018
EUROBANK EQUITIES ΜΟΝΟΠΡΟΣΩΠΗ Α.Ε.Π.Ε.Υ.	28/01/2019
SPACE HELLAS (ΚΟ)	Κύρια Αγορά
MERIT ΧΡΗΜΑΤΙΣΤΗΡΙΑΚΗ Α.Ε.Π.Ε.Υ.	09/12/2022
TITAN CEMENT (ΚΑ)	Κύρια Αγορά
ΒΕΤΑ ΧΡΗΜΑΤΙΣΤΗΡΙΑΚΗ Α.Ε.Π.Ε.Υ.	01/02/2021
EUROBANK EQUITIES ΜΟΝΟΠΡΟΣΩΠΗ Α.Ε.Π.Ε.Υ.	06/11/2019
ΠΕΙΡΑΙΩΣ ΜΟΝΟΠΡΟΣΩΠΗ Α.Ε.Π.Ε.Υ.	18/01/2021
TRADE ESTATES ΑΕΕΑΠ (ΚΟ)	Κύρια Αγορά
EUROBANK EQUITIES ΜΟΝΟΠΡΟΣΩΠΗ Α.Ε.Π.Ε.Υ.	08/11/2023
EUROBANK EQUITIES ΜΟΝΟΠΡΟΣΩΠΗ Α.Ε.Π.Ε.Υ.	10/11/2023
ΠΑΝΤΕΛΑΚΗΣ ΧΡΗΜΑΤΙΣΤΗΡΙΑΚΗ Α.Ε.Π.Ε.Υ.	10/11/2023
ΠΑΝΤΕΛΑΚΗΣ ΧΡΗΜΑΤΙΣΤΗΡΙΑΚΗ Α.Ε.Π.Ε.Υ.	08/11/2023
VIOTALCO SA/NV (ΚΑ)	Κύρια Αγορά
EUROBANK EQUITIES ΜΟΝΟΠΡΟΣΩΠΗ Α.Ε.Π.Ε.Υ.	04/03/2014
MERIT ΧΡΗΜΑΤΙΣΤΗΡΙΑΚΗ Α.Ε.Π.Ε.Υ.	17/03/2014
ΑΛΦΑ FINANCE ΜΟΝΟΠΡΟΣΩΠΗ ΑΕΠΕΥ	11/03/2008
ΑΒΑΞ Α.Ε. (ΚΟ)	Κύρια Αγορά
EUROBANK EQUITIES ΜΟΝΟΠΡΟΣΩΠΗ Α.Ε.Π.Ε.Υ.	14/12/2015
ΠΕΙΡΑΙΩΣ ΜΟΝΟΠΡΟΣΩΠΗ Α.Ε.Π.Ε.Υ.	01/02/2021
ΤΡΑΠΕΖΑ ΟΡΤΙΜΑ BANK Α.Ε.	04/09/2023
ΑΔΜΗΕ ΣΥΜΜΕΤΟΧΩΝ Α.Ε. (ΚΟ)	Κύρια Αγορά
EUROBANK EQUITIES ΜΟΝΟΠΡΟΣΩΠΗ Α.Ε.Π.Ε.Υ.	24/05/2021
ΕΛΛΗΝΟΑΜΕΡΙΚΑΝΙΚΗ ΧΡΗΜΑΤΙΣΤΗΡΙΑΚΗ ΑΕΠΕΥ	09/03/2020
ΠΕΙΡΑΙΩΣ ΜΟΝΟΠΡΟΣΩΠΗ Α.Ε.Π.Ε.Υ.	29/06/2017
ΑΕΡΟΠΟΡΙΑ ΑΙΓΑΙΟΥ (ΚΟ)	Κύρια Αγορά
EUROBANK EQUITIES ΜΟΝΟΠΡΟΣΩΠΗ Α.Ε.Π.Ε.Υ.	22/09/2020
ΑΛΟΥΜΥΛΑ (ΚΟ)	Κύρια Αγορά
ΠΕΙΡΑΙΩΣ ΜΟΝΟΠΡΟΣΩΠΗ Α.Ε.Π.Ε.Υ.	31/07/2023
ΑΝΔΡΟΜΕΔΑ ΑΕΕΧ (ΚΟ)	Κύρια Αγορά
ΒΕΤΑ ΧΡΗΜΑΤΙΣΤΗΡΙΑΚΗ Α.Ε.Π.Ε.Υ.	15/02/2021
ΤΡΑΠΕΖΑ ΟΡΤΙΜΑ BANK Α.Ε.	03/04/2023
ΓΕΚ ΤΕΡΝΑ (ΚΟ)	Κύρια Αγορά
ΒΕΤΑ ΧΡΗΜΑΤΙΣΤΗΡΙΑΚΗ Α.Ε.Π.Ε.Υ.	08/03/2021
EUROBANK EQUITIES ΜΟΝΟΠΡΟΣΩΠΗ Α.Ε.Π.Ε.Υ.	24/05/2021
ΠΕΙΡΑΙΩΣ ΜΟΝΟΠΡΟΣΩΠΗ Α.Ε.Π.Ε.Υ.	29/08/2019

Πίνακας Μετοχών Υπό Ειδική Διαπραγμάτευση

Χρεόγραφο	Κατηγορία Διαπραγμάτευσης
Ειδικός Διαπραγματευτής	Έναρξη Ειδικής Διαπραγμάτευσης
ΔΕΗ (ΚΟ)	Κύρια Αγορά
ΒΕΤΑ ΧΡΗΜΑΤΙΣΤΗΡΙΑΚΗ Α.Ε.Π.Ε.Υ.	01/02/2021
EUROBANK EQUITIES ΜΟΝΟΠΡΟΣΩΠΗ Α.Ε.Π.Ε.Υ.	22/10/2006
GREENPOST TRADING EUROPE LTD	12/06/2023
MERIT ΧΡΗΜΑΤΙΣΤΗΡΙΑΚΗ Α.Ε.Π.Ε.Υ.	06/11/2017
ΑΛΦΑ FINANCE ΜΟΝΟΠΡΟΣΩΠΗ ΑΕΠΕΥ	09/01/2006
ΕΘΝΙΚΗ ΧΡΗΜΑΤΙΣΤΗΡΙΑΚΗ ΜΟΝΟΠΡΟΣΩΠΗ ΑΕΠΕΥ	02/01/1900
ΕΛΛΗΝΟΑΜΕΡΙΚΑΝΙΚΗ ΧΡΗΜΑΤΙΣΤΗΡΙΑΚΗ ΑΕΠΕΥ	01/09/2014
ΠΕΙΡΑΙΩΣ ΜΟΝΟΠΡΟΣΩΠΗ Α.Ε.Π.Ε.Υ.	28/09/2009
ΔΙΕΘΝΗΣ ΑΕΡΟΛΙΜΕΝΑΣ ΑΘΗΝΩΝ (ΚΟ)	Κύρια Αγορά
ΠΕΙΡΑΙΩΣ ΜΟΝΟΠΡΟΣΩΠΗ Α.Ε.Π.Ε.Υ.	03/06/2024
ΕΘΝΙΚΗ ΤΡΑΠΕΖΑ (ΚΟ)	Κύρια Αγορά
EUROBANK EQUITIES ΜΟΝΟΠΡΟΣΩΠΗ Α.Ε.Π.Ε.Υ.	22/10/2006
GREENPOST TRADING EUROPE LTD	12/06/2023
MERIT ΧΡΗΜΑΤΙΣΤΗΡΙΑΚΗ Α.Ε.Π.Ε.Υ.	03/09/2012
ΑΛΦΑ FINANCE ΜΟΝΟΠΡΟΣΩΠΗ ΑΕΠΕΥ	09/01/2006
ΕΘΝΙΚΗ ΧΡΗΜΑΤΙΣΤΗΡΙΑΚΗ ΜΟΝΟΠΡΟΣΩΠΗ ΑΕΠΕΥ	02/01/1900
ΕΛΛΗΝΟΑΜΕΡΙΚΑΝΙΚΗ ΧΡΗΜΑΤΙΣΤΗΡΙΑΚΗ ΑΕΠΕΥ	25/07/2014
ΛΕΩΝ ΔΕΠΟΛΑΣ ΧΡΗΜΑΤΙΣΤΗΡΙΑΚΗ Α.Ε.Π.Ε.Υ.	20/05/2015
ΠΕΙΡΑΙΩΣ ΜΟΝΟΠΡΟΣΩΠΗ Α.Ε.Π.Ε.Υ.	08/09/2008
ΕΚΤΕΡ (ΚΟ)	Κύρια Αγορά
ΒΕΤΑ ΧΡΗΜΑΤΙΣΤΗΡΙΑΚΗ Α.Ε.Π.Ε.Υ.	26/09/2022
EUROBANK EQUITIES ΜΟΝΟΠΡΟΣΩΠΗ Α.Ε.Π.Ε.Υ.	16/10/2017
ΛΕΩΝ ΔΕΠΟΛΑΣ ΧΡΗΜΑΤΙΣΤΗΡΙΑΚΗ Α.Ε.Π.Ε.Υ.	21/05/2018
ΕΛΑΣΤΡΟΝ (ΚΟ)	Κύρια Αγορά
ΛΕΩΝ ΔΕΠΟΛΑΣ ΧΡΗΜΑΤΙΣΤΗΡΙΑΚΗ Α.Ε.Π.Ε.Υ.	20/02/2017
ΕΛΒΑΛΧΑΛΚΟΡ (ΚΟ)	Κύρια Αγορά
ΒΕΤΑ ΧΡΗΜΑΤΙΣΤΗΡΙΑΚΗ Α.Ε.Π.Ε.Υ.	09/01/2023
EUROBANK EQUITIES ΜΟΝΟΠΡΟΣΩΠΗ Α.Ε.Π.Ε.Υ.	07/05/2018
ΑΛΦΑ FINANCE ΜΟΝΟΠΡΟΣΩΠΗ ΑΕΠΕΥ	07/05/2018
ΕΛΛΑΚΤΩΡ (ΚΟ)	Κύρια Αγορά
EUROBANK EQUITIES ΜΟΝΟΠΡΟΣΩΠΗ Α.Ε.Π.Ε.Υ.	01/06/2012
EUROXX ΧΡΗΜΑΤΙΣΤΗΡΙΑΚΗ Α.Ε.Π.Ε.Υ.	24/09/2018
ΑΛΦΑ FINANCE ΜΟΝΟΠΡΟΣΩΠΗ ΑΕΠΕΥ	18/03/2019
ΕΘΝΙΚΗ ΧΡΗΜΑΤΙΣΤΗΡΙΑΚΗ ΜΟΝΟΠΡΟΣΩΠΗ ΑΕΠΕΥ	02/01/1900
ΠΕΙΡΑΙΩΣ ΜΟΝΟΠΡΟΣΩΠΗ Α.Ε.Π.Ε.Υ.	22/10/2018
ΕΛΛΗΝ. ΧΡΗΜΑΤΙΣΤΗΡΙΑ Χ.Α. (ΚΟ)	Κύρια Αγορά
ΕΘΝΙΚΗ ΧΡΗΜΑΤΙΣΤΗΡΙΑΚΗ ΜΟΝΟΠΡΟΣΩΠΗ ΑΕΠΕΥ	02/01/1900
ΕΛΛΗΝΟΑΜΕΡΙΚΑΝΙΚΗ ΧΡΗΜΑΤΙΣΤΗΡΙΑΚΗ ΑΕΠΕΥ	01/09/2014
ΠΕΙΡΑΙΩΣ ΜΟΝΟΠΡΟΣΩΠΗ Α.Ε.Π.Ε.Υ.	04/05/2015
ΕΛΤΟΝ (ΚΟ)	Κύρια Αγορά
ΤΡΑΠΕΖΑ ΟΡΤΙΜΑ BANK Α.Ε.	30/01/2023
ΕΥΔΑΠ (ΚΟ)	Κύρια Αγορά
EUROBANK EQUITIES ΜΟΝΟΠΡΟΣΩΠΗ Α.Ε.Π.Ε.Υ.	10/06/2019
ΑΛΦΑ FINANCE ΜΟΝΟΠΡΟΣΩΠΗ ΑΕΠΕΥ	27/01/2020
ΕΥΡΩΣΥΜΒΟΥΛΟΙ (ΚΟ)	Κύρια Αγορά
EUROBANK EQUITIES ΜΟΝΟΠΡΟΣΩΠΗ Α.Ε.Π.Ε.Υ.	22/07/2014
ΤΡΑΠΕΖΑ ΟΡΤΙΜΑ BANK Α.Ε.	01/02/2023
ΙΝΤΕΡΓΟΥΝΤ-ΞΥΛΕΜΠΟΡΙΑ (ΚΟ)	Κύρια Αγορά
EUROBANK EQUITIES ΜΟΝΟΠΡΟΣΩΠΗ Α.Ε.Π.Ε.Υ.	05/07/2021
ΠΑΝΤΕΛΑΚΗΣ ΧΡΗΜΑΤΙΣΤΗΡΙΑΚΗ Α.Ε.Π.Ε.Υ.	01/07/2021
ΙΝΤΕΡΛΑΪΦ (ΚΟ)	Κύρια Αγορά
ΠΕΙΡΑΙΩΣ ΜΟΝΟΠΡΟΣΩΠΗ Α.Ε.Π.Ε.Υ.	22/01/2024
ΚΛΟΥΚΙΝΑΣ - ΛΑΠΠΑΣ (ΚΟ)	Κύρια Αγορά
ΤΡΑΠΕΖΑ ΟΡΤΙΜΑ BANK Α.Ε.	02/01/2023
ΚΛΩΣΤ/ΡΓΙΑ ΝΑΥΠΙΑΚΤΟΥ (ΚΟ)	Κύρια Αγορά
ΤΡΑΠΕΖΑ ΟΡΤΙΜΑ BANK Α.Ε.	29/01/2024
ΚΡΙ - ΚΡΙ (ΚΟ)	Κύρια Αγορά
EUROBANK EQUITIES ΜΟΝΟΠΡΟΣΩΠΗ Α.Ε.Π.Ε.Υ.	07/05/2018
ΠΕΙΡΑΙΩΣ ΜΟΝΟΠΡΟΣΩΠΗ Α.Ε.Π.Ε.Υ.	11/12/2023
ΛΑΜΨΑ (ΚΟ)	Κύρια Αγορά
ΛΕΩΝ ΔΕΠΟΛΑΣ ΧΡΗΜΑΤΙΣΤΗΡΙΑΚΗ Α.Ε.Π.Ε.Υ.	16/01/2017
ΜΟΤΟΔΥΝΑΜΙΚΗ (ΚΟ)	Κύρια Αγορά
ΤΡΑΠΕΖΑ ΟΡΤΙΜΑ BANK Α.Ε.	25/08/2023

Πίνακας Μετοχών Υπό Ειδική Διαπραγμάτευση

Χρεόγραφο	Κατηγορία Διαπραγμάτευσης
Ειδικός Διαπραγματευτής	Έναρξη Ειδικής Διαπραγμάτευσης
ΜΟΤΟΡ ΟΙΛ (ΚΟ)	Κύρια Αγορά
ΒΕΤΑ ΧΡΗΜΑΤΙΣΤΗΡΙΑΚΗ Α.Ε.Π.Ε.Υ.	08/03/2021
EUROBANK EQUITIES ΜΟΝΟΠΡΟΣΩΠΗ Α.Ε.Π.Ε.Υ.	22/10/2006
GREENPOST TRADING EUROPE LTD	12/06/2023
MERIT ΧΡΗΜΑΤΙΣΤΗΡΙΑΚΗ Α.Ε.Π.Ε.Υ.	25/02/2019
ΕΘΝΙΚΗ ΧΡΗΜΑΤΙΣΤΗΡΙΑΚΗ ΜΟΝΟΠΡΟΣΩΠΗ ΑΕΠΕΥ	02/01/1900
ΛΕΩΝ ΔΕΠΟΛΑΣ ΧΡΗΜΑΤΙΣΤΗΡΙΑΚΗ Α.Ε.Π.Ε.Υ.	01/04/2019
ΠΕΙΡΑΙΩΣ ΜΟΝΟΠΡΟΣΩΠΗ Α.Ε.Π.Ε.Υ.	04/05/2015
ΜΠΛΕ ΚΕΔΡΟΣ (ΚΟ)	Κύρια Αγορά
ΤΡΑΠΕΖΑ ΟΡΤΙΜΑ BANK Α.Ε.	08/11/2023
ΤΡΑΠΕΖΑ ΟΡΤΙΜΑ BANK Α.Ε.	16/10/2023
ΜΥΤΙΛΗΝΑΙΟΣ (ΚΟ)	Κύρια Αγορά
ΒΕΤΑ ΧΡΗΜΑΤΙΣΤΗΡΙΑΚΗ Α.Ε.Π.Ε.Υ.	11/04/2022
EUROBANK EQUITIES ΜΟΝΟΠΡΟΣΩΠΗ Α.Ε.Π.Ε.Υ.	20/09/2017
GREENPOST TRADING EUROPE LTD	12/06/2023
MERIT ΧΡΗΜΑΤΙΣΤΗΡΙΑΚΗ Α.Ε.Π.Ε.Υ.	25/02/2019
ΑΛΦΑ FINANCE ΜΟΝΟΠΡΟΣΩΠΗ ΑΕΠΕΥ	15/04/2019
ΕΘΝΙΚΗ ΧΡΗΜΑΤΙΣΤΗΡΙΑΚΗ ΜΟΝΟΠΡΟΣΩΠΗ ΑΕΠΕΥ	02/01/1900
ΠΕΙΡΑΙΩΣ ΜΟΝΟΠΡΟΣΩΠΗ Α.Ε.Π.Ε.Υ.	04/05/2015
ΝΟΒΑΛ ΠΡΟΠΕΡΤΥ ΑΕΕΑΠ (ΚΟ)	Κύρια Αγορά
ΑΛΦΑ FINANCE ΜΟΝΟΠΡΟΣΩΠΗ ΑΕΠΕΥ	05/06/2024
ΠΕΙΡΑΙΩΣ ΜΟΝΟΠΡΟΣΩΠΗ Α.Ε.Π.Ε.Υ.	05/06/2024
ΟΛΠ (ΚΟ)	Κύρια Αγορά
EUROBANK EQUITIES ΜΟΝΟΠΡΟΣΩΠΗ Α.Ε.Π.Ε.Υ.	06/02/2019
ΟΠΑΠ (ΚΟ)	Κύρια Αγορά
EUROBANK EQUITIES ΜΟΝΟΠΡΟΣΩΠΗ Α.Ε.Π.Ε.Υ.	22/10/2006
GREENPOST TRADING EUROPE LTD	12/06/2023
MERIT ΧΡΗΜΑΤΙΣΤΗΡΙΑΚΗ Α.Ε.Π.Ε.Υ.	20/03/2017
ΑΛΦΑ FINANCE ΜΟΝΟΠΡΟΣΩΠΗ ΑΕΠΕΥ	09/01/2006
ΕΘΝΙΚΗ ΧΡΗΜΑΤΙΣΤΗΡΙΑΚΗ ΜΟΝΟΠΡΟΣΩΠΗ ΑΕΠΕΥ	02/01/1900
ΕΛΛΗΝΟΑΜΕΡΙΚΑΝΙΚΗ ΧΡΗΜΑΤΙΣΤΗΡΙΑΚΗ ΑΕΠΕΥ	25/07/2014
ΠΕΙΡΑΙΩΣ ΜΟΝΟΠΡΟΣΩΠΗ Α.Ε.Π.Ε.Υ.	04/05/2015
ΟΤΕ (ΚΟ)	Κύρια Αγορά
EUROBANK EQUITIES ΜΟΝΟΠΡΟΣΩΠΗ Α.Ε.Π.Ε.Υ.	22/10/2006
GREENPOST TRADING EUROPE LTD	12/06/2023
MERIT ΧΡΗΜΑΤΙΣΤΗΡΙΑΚΗ Α.Ε.Π.Ε.Υ.	20/03/2017
ΑΛΦΑ FINANCE ΜΟΝΟΠΡΟΣΩΠΗ ΑΕΠΕΥ	09/01/2006
ΕΘΝΙΚΗ ΧΡΗΜΑΤΙΣΤΗΡΙΑΚΗ ΜΟΝΟΠΡΟΣΩΠΗ ΑΕΠΕΥ	02/01/1900
ΕΛΛΗΝΟΑΜΕΡΙΚΑΝΙΚΗ ΧΡΗΜΑΤΙΣΤΗΡΙΑΚΗ ΑΕΠΕΥ	25/07/2014
ΛΕΩΝ ΔΕΠΟΛΑΣ ΧΡΗΜΑΤΙΣΤΗΡΙΑΚΗ Α.Ε.Π.Ε.Υ.	20/04/2015
ΠΕΙΡΑΙΩΣ ΜΟΝΟΠΡΟΣΩΠΗ Α.Ε.Π.Ε.Υ.	08/09/2008
ΠΑΠΟΥΤΣΑΝΗΣ (ΚΟ)	Κύρια Αγορά
ΒΕΤΑ ΧΡΗΜΑΤΙΣΤΗΡΙΑΚΗ Α.Ε.Π.Ε.Υ.	25/11/2013
ΑΛΦΑ FINANCE ΜΟΝΟΠΡΟΣΩΠΗ ΑΕΠΕΥ	19/11/2018
ΠΕΙΡΑΙΩΣ FINANCIAL HOLD (ΚΟ)	Κύρια Αγορά
EUROBANK EQUITIES ΜΟΝΟΠΡΟΣΩΠΗ Α.Ε.Π.Ε.Υ.	22/10/2006
EUROXX ΧΡΗΜΑΤΙΣΤΗΡΙΑΚΗ Α.Ε.Π.Ε.Υ.	15/02/2016
GREENPOST TRADING EUROPE LTD	12/06/2023
MERIT ΧΡΗΜΑΤΙΣΤΗΡΙΑΚΗ Α.Ε.Π.Ε.Υ.	16/09/2013
ΑΛΦΑ FINANCE ΜΟΝΟΠΡΟΣΩΠΗ ΑΕΠΕΥ	15/04/2019
ΕΘΝΙΚΗ ΧΡΗΜΑΤΙΣΤΗΡΙΑΚΗ ΜΟΝΟΠΡΟΣΩΠΗ ΑΕΠΕΥ	02/01/1900
ΕΛΛΗΝΟΑΜΕΡΙΚΑΝΙΚΗ ΧΡΗΜΑΤΙΣΤΗΡΙΑΚΗ ΑΕΠΕΥ	25/07/2014
ΛΕΩΝ ΔΕΠΟΛΑΣ ΧΡΗΜΑΤΙΣΤΗΡΙΑΚΗ Α.Ε.Π.Ε.Υ.	30/11/2018
ΠΕΙΡΑΙΩΣ ΜΟΝΟΠΡΟΣΩΠΗ Α.Ε.Π.Ε.Υ.	16/02/2009
ΠΕΤΡΟΠΟΥΛΟΣ ΠΕΤΡΟΣ (ΚΟ)	Κύρια Αγορά
EUROBANK EQUITIES ΜΟΝΟΠΡΟΣΩΠΗ Α.Ε.Π.Ε.Υ.	01/04/2019
ΠΑΝΤΕΛΑΚΗΣ ΧΡΗΜΑΤΙΣΤΗΡΙΑΚΗ Α.Ε.Π.Ε.Υ.	16/03/2020
ΠΛΑΣΤΙΚΑ ΘΡΑΚΗΣ (ΚΟ)	Κύρια Αγορά
ΑΛΦΑ FINANCE ΜΟΝΟΠΡΟΣΩΠΗ ΑΕΠΕΥ	26/03/2018
ΛΕΩΝ ΔΕΠΟΛΑΣ ΧΡΗΜΑΤΙΣΤΗΡΙΑΚΗ Α.Ε.Π.Ε.Υ.	28/03/2024
ΠΕΙΡΑΙΩΣ ΜΟΝΟΠΡΟΣΩΠΗ Α.Ε.Π.Ε.Υ.	02/04/2024
ΡΕΒΟΪΑ (ΚΟ)	Κύρια Αγορά
ΒΕΤΑ ΧΡΗΜΑΤΙΣΤΗΡΙΑΚΗ Α.Ε.Π.Ε.Υ.	26/06/2023
ΤΡΑΠΕΖΑ ΟΡΤΙΜΑ BANK Α.Ε.	15/04/2024
ΣΑΡΑΝΤΗΣ ΓΡ. (ΚΟ)	Κύρια Αγορά
ΒΕΤΑ ΧΡΗΜΑΤΙΣΤΗΡΙΑΚΗ Α.Ε.Π.Ε.Υ.	14/05/2012
EUROBANK EQUITIES ΜΟΝΟΠΡΟΣΩΠΗ Α.Ε.Π.Ε.Υ.	24/10/2016
ΠΕΙΡΑΙΩΣ ΜΟΝΟΠΡΟΣΩΠΗ Α.Ε.Π.Ε.Υ.	02/04/2024

Πίνακας Μετοχών Υπό Ειδική Διαπραγμάτευση

Χρεόγραφο	Κατηγορία Διαπραγμάτευσης
Ειδικός Διαπραγματευτής	Έναρξη Ειδικής Διαπραγμάτευσης
ΣΙΔΑΜΑ ΜΕΤΑΛΛΟΥΡΓΙΚΗ (ΚΟ)	Κύρια Αγορά
ΤΡΑΠΕΖΑ ΟΡΤΙΜΑ BANK Α.Ε.	25/05/2023
ΤΕΡΝΑ ΕΝΕΡΓΕΙΑΚΗ (ΚΟ)	Κύρια Αγορά
ΕΥΡΟΒΑΝΚ ΕQUITIES ΜΟΝΟΠΡΟΣΩΠΗ Α.Ε.Π.Ε.Υ.	24/05/2021
ΠΕΙΡΑΙΩΣ ΜΟΝΟΠΡΟΣΩΠΗ Α.Ε.Π.Ε.Υ.	09/12/2019
ΤΕΧΝΙΚΗ ΟΛΥΜΠΙΑΚΗ (ΚΟ)	Κύρια Αγορά
ΤΡΑΠΕΖΑ ΟΡΤΙΜΑ BANK Α.Ε.	05/07/2023
ΤΖΙΡΑΚΙΑΝ ΠΡΟΦΙΛ (ΚΟ)	Κύρια Αγορά
ΛΕΩΝ ΔΕΠΟΛΑΣ ΧΡΗΜΑΤΙΣΤΗΡΙΑΚΗ Α.Ε.Π.Ε.Υ.	19/07/2021
ΤΡΑΠΕΖΑ ΟΡΤΙΜΑ BANK (ΚΟ)	Κύρια Αγορά
ΕΥΡΟΒΑΝΚ ΕQUITIES ΜΟΝΟΠΡΟΣΩΠΗ Α.Ε.Π.Ε.Υ.	11/12/2023
ΑΛΦΑ FINANCE ΜΟΝΟΠΡΟΣΩΠΗ ΑΕΠΕΥ	12/12/2023
ΤΡΑΠΕΖΑ ΟΡΤΙΜΑ BANK Α.Ε.	06/11/2023

Γνωστοποιήσεις Συναλλαγών - Κατάλογος Υπόχρεων Προσώπων

Ημερομηνία Υποβολής [1]	Επωνυμία	Λόγος Υποβολής [2]	Υπόχρεος	Ιδιότητα Υποχρέου	Σχέση με τον Υπόχρεο	Ημερομηνία Συναλλαγής	Αγορά	Όγκος Συναλλαγών	Αξία Συναλλαγών	Φύση Συναλλαγής [3]	Είδος Χρηματικού μέσου	Παρατηρήσεις [4]
06/06/2024	LOULIS FOOD INGREDIENTS A.E.	A	ΚΑΣΩΤΑΚΗΣ ΔΙΟΝΥΣΙΟΣ	Άλος Διευθυντής	Ο Ιδιος	05/06/2024	ΑΞΙΩΝ ΧΑ	326	847.60	A	Μετοχή	1
06/06/2024	LOULIS FOOD INGREDIENTS A.E.	A	ΤΑΡΝΑΡΑΣ ΔΗΜΗΤΡΗΣ	Πρόεδρος Διοικητικού Συμβουλίου θυγατρικής ΚENFOOD ABEE	Ο Ιδιος	05/06/2024	ΑΞΙΩΝ ΧΑ	9,744	25,334.40	A	Μετοχή	1

Σημειώσεις Γνωστοποιήσεων Συναλλαγών

Για περισσότερες πληροφορίες επί των γνωστοποιήσεων συναλλαγών επισκεφτείτε την ιστοσελίδα <http://athexgroup.gr/el/web/guest/companies-info-trade-notifications>.

[1] - Η Ημερομηνία Υποβολής αφορά την Ημερομηνία που η Γνωστοποίηση παρελήφθη από το Χ.Α.

[2] - Λόγος Υποβολής: Α: Πρόσωπο που ασκεί Διευθυντικά καθήκοντα, Β: Πρόσωπο που έχει στενό δεσμό με πρόσωπο που ασκεί Διευθυντικά καθήκοντα.

[3] - Φύση Συναλλαγής: Α: Αγορά, Π: Πώληση.

[4] - Παρατηρήσεις: 1 - Λόγω Συμμετοχής σε ΑΜΚ, 2 - Λόγω Εξάσκησης Δικαιώματος Προαίρεσης αγοράς μετοχών που παρέχεται στο προσωπικό, 3 - Λόγω Δωρεάς, 4 - Λόγω Συγχώνευσης ή Διάσπασης κλπ, 5 - Λόγω Μετατροπής ή Ανταλλαγής Ομολογιών, 6 - Ανταλλαγή Λόγω Προαιρετικής Δημόσιας Πρότασης.

Υποκείμενη Αγορά				Αγορά Παραγώγων													
Ανωτ Τιμή	Κατωτ Τιμή	Τιμή κλεισ.	Μεταβ.	Μήγας Παράδοσης	Ανοιγμα	Ανωτ Τιμή	Κατωτ Τιμή	Τελ Τιμή	Τιμή κλεισ.	Τελευταία ζήτηση	Τελευταία προσφορά	Τιμή Εκκαθάρισης	Υψηλό ζωής	Χαμηλό ζωής	Πράξεις	Όγκος	Ανοικτές θέσεις
FTSE/X.A. Large Cap				(Μονάδα Διαπραγμάτευσης: 1 Μονάδα Δείκτη x 2€, Χρηματικός Διακανονισμός)													
3,547.31	3,492.12	3,520.13	0.80%	Ιούνιος 2024	3,532.00	3,554.75	3,519.00	3,520.25	3,520.25	---	---	---	3,669.75	---	247	1,000	3,517
				Ιούλιος 2024	3,500.00	3,519.75	3,494.00	3,494.00	3,494.00	---	---	---	3,624.50	---	33	184	225
				Αύγουστος 2024	---	---	---	---	3,506.00	---	---	---	---	---	---	---	---
				Σεπτέμβριος 2024	---	---	---	---	3,513.00	---	---	---	---	---	---	---	---
				Δεκέμβριος 2024	---	---	---	---	3,530.50	---	---	---	---	---	---	---	---
				Μάρτιος 2025	---	---	---	---	3,548.25	---	---	---	---	---	---	---	---
FTSE/X.A. Τράπεζες				(Μονάδα Διαπραγμάτευσης: 1 Μονάδα Δείκτη x 15€, Χρηματικός Διακανονισμός)													
1,289.31	1,254.08	1,274.31	1.61%	Ιούνιος 2024	1,275.50	1,291.50	1,275.50	1,280.50	1,280.50	---	---	---	1,345.50	---	8	65	889
				Σεπτέμβριος 2024	---	---	---	---	1,261.50	---	---	---	---	---	---	---	---
				Δεκέμβριος 2024	---	---	---	---	1,267.75	---	---	---	---	---	---	---	---
				Μάρτιος 2025	---	---	---	---	1,274.25	---	---	---	---	---	---	---	---
MSCI GREECE REBASED				(Μονάδα Διαπραγμάτευσης: 1 Μονάδα Δείκτη x 2€, Χρηματικός Διακανονισμός)													
5,601.12	5,497.87	5,555.10	1.04%	Ιούνιος 2024	---	---	---	---	5,475.25	---	---	---	5,705.00	---	---	---	13
				Ιούλιος 2024	---	---	---	---	5,414.75	---	---	---	5,636.00	---	---	---	---
				Αύγουστος 2024	---	---	---	---	5,519.75	---	---	---	---	---	---	---	---
				Σεπτέμβριος 2024	---	---	---	---	5,530.50	---	---	---	---	---	---	---	---
				Οκτώβριος 2024	---	---	---	---	5,539.00	---	---	---	---	---	---	---	---
				Νοέμβριος 2024	---	---	---	---	5,547.75	---	---	---	---	---	---	---	---
				Δεκέμβριος 2024	---	---	---	---	5,558.25	---	---	---	---	---	---	---	---
				Μάρτιος 2025	---	---	---	---	5,586.25	---	---	---	---	---	---	---	---

Σημειώσεις Παραγώγων

Τις τιμές εκκαθάρισης και τις τελικές ανοικτές θέσεις μπορείτε να τις ανακτήσετε στο ακόλουθο path <http://www.helex.gr/el/web/guest/statistics-end-of-day-derivatives>

Υποκείμενη Αγορά				Αγορά Παραγώγων													
Ανωτ Τιμή	Κατωτ Τιμή	Τιμή κλεισ.	Μεταβ.	Μήνας Παράδοσης	Άνοιγμα	Ανωτ Τιμή	Κατωτ Τιμή	Τελ Τιμή	Τιμή κλεισ.	Τελευταία ζήτηση	Τελευταία προσφορά	Τιμή Εκκαθάρισης*	Υψηλό ζωής	Χαμηλό ζωής	Πράξεις	Όγκος	Ανοικτές θέσεις
(Μέγεθος Συμβολαίου: 100 Χρεόγραφα, Φυσική Παράδοση)																	
ALPHA ΥΠΗΡΕΣΙΩΝ ΣΥΜΜ (ΚΟ)				Ιούνιος 2024	1.61	1.63	1.59	1.59	1.59	---	---	---	1.82	---	130	6,708	178,996
1.628	1.591	1.5935	0.85%	Σεπτέμβριος 2024	1.61	1.63	1.59	1.59	1.59	---	---	---	1.79	---	86	1,766	18,240
				Δεκέμβριος 2024	---	---	---	---	1.60	---	---	---	---	---	---	---	---
				Μάρτιος 2025	---	---	---	---	1.61	---	---	---	---	---	---	---	---
(Μέγεθος Συμβολαίου: 100 Χρεόγραφα, Φυσική Παράδοση)																	
AUTOHELLAS (ΚΟ)				Ιούνιος 2024	11.55	11.57	11.55	11.55	11.55	---	---	---	13.67	---	4	5	205
11.74	11.44	11.44	-1.72%	Σεπτέμβριος 2024	---	---	---	---	11.71	---	---	---	---	---	---	---	---
				Δεκέμβριος 2024	---	---	---	---	11.77	---	---	---	---	---	---	---	---
				Μάρτιος 2025	---	---	---	---	11.83	---	---	---	---	---	---	---	---
(Μέγεθος Συμβολαίου: 100 Χρεόγραφα, Φυσική Παράδοση)																	
CENERGY HOLDINGS (ΚΑ)				Ιούνιος 2024	9.11	9.15	9.11	9.14	9.14	---	---	---	9.15	---	5	19	4,076
9.17	9.02	9.16	1.55%	Σεπτέμβριος 2024	9.08	9.08	9.08	9.08	9.08	---	---	---	9.08	---	1	2	7
				Δεκέμβριος 2024	---	---	---	---	9.12	---	---	---	---	---	---	---	---
				Μάρτιος 2025	---	---	---	---	9.16	---	---	---	---	---	---	---	---
(Μέγεθος Συμβολαίου: 100 Χρεόγραφα, Φυσική Παράδοση)																	
COCA-COLA HBC AG (ΚΟ)				Ιούνιος 2024	32.02	32.02	31.95	31.95	31.95	---	---	---	32.02	---	2	2	60
32.1	31.74	31.96	0.50%	Σεπτέμβριος 2024	---	---	---	---	31.99	---	---	---	---	---	---	---	---
				Δεκέμβριος 2024	---	---	---	---	32.15	---	---	---	---	---	---	---	---
				Μάρτιος 2025	---	---	---	---	32.31	---	---	---	---	---	---	---	---
(Μέγεθος Συμβολαίου: 100 Χρεόγραφα, Φυσική Παράδοση)																	
EUROBANK HOLDINGS (ΚΟ)				Ιούνιος 2024	2.07	2.11	2.06	2.08	2.08	---	---	---	2.19	---	99	3,686	27,894
2.096	2.055	2.079	2.26%	Σεπτέμβριος 2024	2.06	2.06	2.02	2.04	2.04	---	---	---	2.16	---	31	897	273
				Δεκέμβριος 2024	---	---	---	---	2.06	---	---	---	---	---	---	---	---
				Μάρτιος 2025	---	---	---	---	2.07	---	---	---	---	---	---	---	---
(Μέγεθος Συμβολαίου: 100 Χρεόγραφα, Φυσική Παράδοση)																	
FOURLIS ΣΥΜΜΕΤΟΧΩΝ (ΚΟ)				Ιούνιος 2024	4.02	4.02	4.02	4.02	4.02	---	---	---	4.38	---	3	15	1,062
4.04	3.97	4.015	1.39%	Σεπτέμβριος 2024	---	---	---	---	3.94	---	---	---	4.19	---	---	---	16
				Δεκέμβριος 2024	---	---	---	---	4.00	---	---	---	---	---	---	---	---
				Μάρτιος 2025	---	---	---	---	4.02	---	---	---	---	---	---	---	---
(Μέγεθος Συμβολαίου: 100 Χρεόγραφα, Φυσική Παράδοση)																	
HELLENIQ ENERGY (ΚΟ)				Ιούνιος 2024	8.52	8.60	8.43	8.60	8.60	---	---	---	8.86	---	36	77	5,142
8.535	8.36	8.535	2.09%	Σεπτέμβριος 2024	8.15	8.15	8.15	8.15	8.15	---	---	---	8.22	---	1	5	22
				Δεκέμβριος 2024	---	---	---	---	8.45	---	---	---	---	---	---	---	---
				Μάρτιος 2025	---	---	---	---	8.49	---	---	---	---	---	---	---	---

Σημειώσεις Παραγώγων

Τις τιμές εκκαθάρισης και τις τελικές ανοικτές θέσεις μπορείτε να τις ανακτήσετε στο ακόλουθο path <http://www.helex.gr/el/web/guest/statistics-end-of-day-derivatives>

Υποκείμενη Αγορά				Αγορά Παραγώγων													
Ανωτ Τιμή	Κατωτ Τιμή	Τιμή κλεισ.	Μεταβ.	Μήνας Παράδοσης	Άνοιγμα	Ανωτ Τιμή	Κατωτ Τιμή	Τελ Τιμή	Τιμή κλεισ.	Τελευταία ζήτηση	Τελευταία προσφορά	Τιμή Εκκαθάρισης*	Υψηλό ζωής	Χαμηλό ζωής	Πράξεις	Όγκος	Ανοικτές θέσεις
INTRACOM HOLDINGS (ΚΟ)																	
(Μέγεθος Συμβολαίου: 100 Χρεόγραφα, Φυσική Παράδοση)																	
3.675	3.575	3.575	-1.11%	Ιούνιος 2024	3.64	3.66	3.60	3.60	3.60	---	---	---	4.30	---	8	25	7,393
				Σεπτέμβριος 2024	---	---	---	---	3.52	---	---	---	3.80	---	---	---	54
				Δεκέμβριος 2024	---	---	---	---	3.65	---	---	---	---	---	---	---	---
				Μάρτιος 2025	---	---	---	---	3.67	---	---	---	---	---	---	---	---
INTRAKAT (ΚΟ)																	
(Μέγεθος Συμβολαίου: 100 Χρεόγραφα, Φυσική Παράδοση)																	
5.2	5.12	5.17	-0.38%	Ιούνιος 2024	5.17	5.18	5.15	5.15	5.15	---	---	---	5.66	---	9	24	2,296
				Σεπτέμβριος 2024	5.13	5.13	5.13	5.13	5.13	---	---	---	5.20	---	1	1	96
				Δεκέμβριος 2024	---	---	---	---	5.25	---	---	---	---	---	---	---	---
				Μάρτιος 2025	---	---	---	---	5.27	---	---	---	---	---	---	---	---
JUMBO (ΚΟ)																	
(Μέγεθος Συμβολαίου: 100 Χρεόγραφα, Φυσική Παράδοση)																	
26.9	26.56	26.9	1.28%	Ιούνιος 2024	26.77	26.77	26.64	26.64	26.64	---	---	---	29.93	---	4	13	517
				Σεπτέμβριος 2024	---	---	---	---	26.65	---	---	---	26.30	---	---	---	3
				Δεκέμβριος 2024	---	---	---	---	26.85	---	---	---	---	---	---	---	---
				Μάρτιος 2025	---	---	---	---	26.99	---	---	---	---	---	---	---	---
LAMDA DEVELOPMENT(ΚΟ)																	
(Μέγεθος Συμβολαίου: 100 Χρεόγραφα, Φυσική Παράδοση)																	
6.94	6.69	6.69	-1.62%	Ιούνιος 2024	6.90	6.90	6.75	6.75	6.75	---	---	---	7.20	---	20	70	7,271
				Σεπτέμβριος 2024	6.94	6.94	6.85	6.85	6.85	---	---	---	6.94	---	4	35	10
				Δεκέμβριος 2024	---	---	---	---	6.87	---	---	---	---	---	---	---	---
				Μάρτιος 2025	---	---	---	---	6.91	---	---	---	---	---	---	---	---
MIG (ΚΟ)																	
(Μέγεθος Συμβολαίου: 100 Χρεόγραφα, Φυσική Παράδοση)																	
4.02	3.765	3.875	-0.64%	Ιούνιος 2024	3.88	3.88	3.88	3.88	3.88	---	---	---	4.25	---	1	5	136
				Σεπτέμβριος 2024	---	---	---	---	3.92	---	---	---	---	---	---	---	---
				Δεκέμβριος 2024	---	---	---	---	3.94	---	---	---	---	---	---	---	---
				Μάρτιος 2025	---	---	---	---	3.96	---	---	---	---	---	---	---	---
QUEST ΣΥΜΜΕΤΟΧΩΝ (ΚΟ)																	
(Μέγεθος Συμβολαίου: 100 Χρεόγραφα, Φυσική Παράδοση)																	
5.4	5.29	5.3	-1.12%	Ιούνιος 2024	5.31	5.31	5.30	5.30	5.30	---	---	---	6.29	---	6	30	220
				Σεπτέμβριος 2024	---	---	---	---	5.39	---	---	---	---	---	---	---	---
				Δεκέμβριος 2024	---	---	---	---	5.42	---	---	---	---	---	---	---	---
				Μάρτιος 2025	---	---	---	---	5.45	---	---	---	---	---	---	---	---
TITAN CEMENT (ΚΑ)																	
(Μέγεθος Συμβολαίου: 100 Χρεόγραφα, Φυσική Παράδοση)																	
31.1	30.4	30.5	-0.81%	Ιούνιος 2024	31.02	31.02	30.56	30.56	30.56	---	---	---	32.15	---	4	16	156
				Σεπτέμβριος 2024	---	---	---	---	30.93	---	---	---	---	---	---	---	---
				Δεκέμβριος 2024	---	---	---	---	31.09	---	---	---	---	---	---	---	---
				Μάρτιος 2025	---	---	---	---	31.24	---	---	---	---	---	---	---	---

Σημειώσεις Παραγώγων

Τις τιμές εκκαθάρισης και τις τελικές ανοικτές θέσεις μπορείτε να τις ανακτήσετε στο ακόλουθο path <http://www.helex.gr/el/web/guest/statistics-end-of-day-derivatives>

Υποκείμενη Αγορά				Αγορά Παραγώγων										Ανοικτές θέσεις			
Ανωτ Τιμή	Κατωτ Τιμή	Τιμή κλεισ.	Μεταβ.	Μήνας Παράδοσης	Άνοιγμα	Ανωτ Τιμή	Κατωτ Τιμή	Τελ Τιμή	Τιμή κλεισ.	Τελευταία ζήτηση	Τελευταία προσφορά	Τιμή Εκκαθάρισης*	Υψηλό ζωής	Χαμηλό ζωής	Πράξεις	Όγκος	Ανοικτές θέσεις
(Μέγεθος Συμβολαίου: 100 Χρεόγραφα, Φυσική Παράδοση)																	
ΒΙΟΗΑΛCO SA/NV (ΚΑ)				Ιούνιος 2024	6.36	6.36	6.27	6.30	6.30	---	---	---	6.64	---	18	57	3,672
6.36	6.25	6.27	-0.32%	Σεπτέμβριος 2024	---	---	---	---	6.34	---	---	---	6.50	---	---	---	19
				Δεκέμβριος 2024	---	---	---	---	6.36	---	---	---	---	---	---	---	---
				Μάρτιος 2025	---	---	---	---	6.39	---	---	---	---	---	---	---	---
(Μέγεθος Συμβολαίου: 100 Χρεόγραφα, Φυσική Παράδοση)																	
ΑΒΑΞ Α.Ε. (ΚΟ)				Ιούνιος 2024	1.51	1.51	1.48	1.48	1.48	---	---	---	1.72	---	2	3	917
1.508	1.46	1.46	-1.35%	Σεπτέμβριος 2024	---	---	---	---	1.45	---	---	---	1.45	---	---	---	10
				Δεκέμβριος 2024	---	---	---	---	1.50	---	---	---	---	---	---	---	---
				Μάρτιος 2025	---	---	---	---	1.50	---	---	---	---	---	---	---	---
(Μέγεθος Συμβολαίου: 100 Χρεόγραφα, Φυσική Παράδοση)																	
ΑΔΜΗ ΣΥΜΜΕΤΟΧΩΝ Α.Ε. (ΚΟ)				Ιούνιος 2024	2.21	2.22	2.20	2.21	2.21	---	---	---	2.44	---	50	520	23,749
2.215	2.18	2.21	0.68%	Σεπτέμβριος 2024	2.20	2.21	2.20	2.21	2.21	---	---	---	2.39	---	6	74	1,958
				Δεκέμβριος 2024	---	---	---	---	2.22	---	---	---	---	---	---	---	---
				Μάρτιος 2025	---	---	---	---	2.23	---	---	---	---	---	---	---	---
(Μέγεθος Συμβολαίου: 100 Χρεόγραφα, Φυσική Παράδοση)																	
ΑΕΡΟΠΟΡΙΑ ΑΙΓΑΙΟΥ (ΚΟ)				Ιούνιος 2024	11.83	11.84	11.70	11.76	11.76	---	---	---	12.79	---	17	73	3,700
11.86	11.65	11.72	0.17%	Σεπτέμβριος 2024	---	---	---	---	11.96	---	---	---	12.20	---	---	---	26
				Δεκέμβριος 2024	---	---	---	---	11.83	---	---	---	---	---	---	---	---
				Μάρτιος 2025	---	---	---	---	11.89	---	---	---	---	---	---	---	---
(Μέγεθος Συμβολαίου: 100 Χρεόγραφα, Φυσική Παράδοση)																	
ΓΕΚ ΤΕΡΝΑ (ΚΟ)				Ιούνιος 2024	16.81	17.12	16.80	16.80	16.80	---	---	---	17.26	---	85	341	15,591
17.1	16.66	16.66	-0.95%	Σεπτέμβριος 2024	17.16	17.16	17.10	17.10	17.10	---	---	---	17.16	---	2	4	30
				Δεκέμβριος 2024	---	---	---	---	17.01	---	---	---	---	---	---	---	---
				Μάρτιος 2025	---	---	---	---	17.09	---	---	---	---	---	---	---	---
(Μέγεθος Συμβολαίου: 100 Χρεόγραφα, Φυσική Παράδοση)																	
ΔΕΗ (ΚΟ)				Ιούνιος 2024	11.20	11.38	11.15	11.15	11.15	---	---	---	12.75	---	106	822	32,568
11.35	11.13	11.15	0.27%	Σεπτέμβριος 2024	11.25	11.33	11.10	11.18	11.18	---	---	---	11.88	---	48	624	1,073
				Δεκέμβριος 2024	---	---	---	---	11.24	---	---	---	---	---	---	---	---
				Μάρτιος 2025	---	---	---	---	11.30	---	---	---	---	---	---	---	---
(Μέγεθος Συμβολαίου: 100 Χρεόγραφα, Φυσική Παράδοση)																	
ΔΙΕΘΝΗΣ ΑΕΡΟΛΙΜΕΝΑΣ ΑΘΗΝΩΝ(ΚΟ)				Ιούνιος 2024	8.36	8.36	8.31	8.31	8.31	---	---	---	8.65	---	8	16	1,120
8.39	8.266	8.268	-1.53%	Σεπτέμβριος 2024	---	---	---	---	8.45	---	---	---	---	---	---	---	---
				Δεκέμβριος 2024	---	---	---	---	8.49	---	---	---	---	---	---	---	---
				Μάρτιος 2025	---	---	---	---	8.53	---	---	---	---	---	---	---	---

Σημειώσεις Παραγώγων

Τις τιμές εκκαθάρισης και τις τελικές ανοικτές θέσεις μπορείτε να τις ανακτήσετε στο ακόλουθο path <http://www.helex.gr/el/web/guest/statistics-end-of-day-derivatives>

Υποκείμενη Αγορά				Αγορά Παραγώγων										Ανοικτές θέσεις			
Ανωτ Τιμή	Κατωτ Τιμή	Τιμή κλεισ.	Μεταβ.	Μήνας Παράδοσης	Άνοιγμα	Ανωτ Τιμή	Κατωτ Τιμή	Τελ Τιμή	Τιμή κλεισ.	Τελευταία ζήτηση	Τελευταία προσφορά	Τιμή Εκκαθάρισης*	Υψηλό ζωής	Χαμηλό ζωής	Πράξεις	Όγκος	Ανοικτές θέσεις
ΕΘΝΙΚΗ ΤΡΑΠΕΖΑ (ΚΟ)				(Μέγεθος Συμβολαίου: 100 Χρεόγραφα, Φυσική Παράδοση)													
8.196	8.018	8.026	1.47%	Ιούνιος 2024	8.06	8.19	8.03	8.03	8.03	---	---	---	8.67	---	110	836	10,769
				Σεπτέμβριος 2024	8.00	8.04	7.95	7.95	7.95	---	---	---	8.31	---	59	678	458
				Δεκέμβριος 2024	---	---	---	---	8.00	---	---	---	---	---	---	---	---
				Μάρτιος 2025	---	---	---	---	8.04	---	---	---	---	---	---	---	---
ΕΒΑΛΧΑΛΚΟΡ (ΚΟ)				(Μέγεθος Συμβολαίου: 100 Χρεόγραφα, Φυσική Παράδοση)													
1.93	1.874	1.906	0.74%	Ιούνιος 2024	1.91	1.93	1.90	1.93	1.93	---	---	---	2.28	---	7	77	4,617
				Σεπτέμβριος 2024	1.92	1.93	1.90	1.91	1.91	---	---	---	2.04	---	10	62	150
				Δεκέμβριος 2024	---	---	---	---	1.91	---	---	---	---	---	---	---	---
				Μάρτιος 2025	---	---	---	---	1.92	---	---	---	---	---	---	---	---
ΕΛΛΑΚΤΩΡ (ΚΟ)				(Μέγεθος Συμβολαίου: 100 Χρεόγραφα, Φυσική Παράδοση)													
2.55	2.475	2.475	-0.40%	Ιούνιος 2024	2.53	2.55	2.49	2.52	2.52	---	---	---	2.83	---	35	153	4,441
				Σεπτέμβριος 2024	---	---	---	---	2.40	---	---	---	2.70	---	---	---	18
				Δεκέμβριος 2024	---	---	---	---	2.51	---	---	---	---	---	---	---	---
				Μάρτιος 2025	---	---	---	---	2.52	---	---	---	---	---	---	---	---
ΕΛΛΗΝ. ΧΡΗΜΑΤΙΣΤΗΡΙΑ-Χ.Α. (ΚΟ)				(Μέγεθος Συμβολαίου: 100 Χρεόγραφα, Φυσική Παράδοση)													
5.12	5.06	5.07	0.40%	Ιούνιος 2024	5.10	5.10	5.10	5.10	5.10	---	---	---	5.71	---	2	10	7,761
				Σεπτέμβριος 2024	4.95	4.96	4.95	4.96	4.96	---	---	---	5.25	---	6	14	100
				Δεκέμβριος 2024	---	---	---	---	5.11	---	---	---	---	---	---	---	---
				Μάρτιος 2025	---	---	---	---	5.13	---	---	---	---	---	---	---	---
ΕΥΔΑΠ (ΚΟ)				(Μέγεθος Συμβολαίου: 100 Χρεόγραφα, Φυσική Παράδοση)													
5.97	5.82	5.89	-1.34%	Ιούνιος 2024	5.90	5.90	5.90	5.90	5.90	---	---	---	6.10	---	1	1	4,304
				Σεπτέμβριος 2024	---	---	---	---	6.02	---	---	---	5.90	---	---	---	38
				Δεκέμβριος 2024	---	---	---	---	6.04	---	---	---	---	---	---	---	---
				Μάρτιος 2025	---	---	---	---	6.07	---	---	---	---	---	---	---	---
ΜΟΤΟΡ ΟΪΛ (ΚΟ)				(Μέγεθος Συμβολαίου: 100 Χρεόγραφα, Φυσική Παράδοση)													
26.74	26.16	26.7	2.46%	Ιούνιος 2024	26.35	26.75	26.35	26.72	26.72	---	---	---	28.77	---	13	33	391
				Σεπτέμβριος 2024	26.50	26.50	26.10	26.10	26.10	---	---	---	26.50	---	5	37	1
				Δεκέμβριος 2024	---	---	---	---	26.35	---	---	---	---	---	---	---	---
				Μάρτιος 2025	---	---	---	---	26.48	---	---	---	---	---	---	---	---
ΜΥΤΙΛΗΝΑΙΟΣ (ΚΟ)				(Μέγεθος Συμβολαίου: 100 Χρεόγραφα, Φυσική Παράδοση)													
37.48	36.9	36.96	-0.81%	Ιούνιος 2024	37.46	37.49	37.04	37.04	37.04	---	---	---	39.58	---	27	70	5,596
				Σεπτέμβριος 2024	36.84	36.84	36.17	36.38	36.38	---	---	---	38.35	---	8	18	716
				Δεκέμβριος 2024	---	---	---	---	37.67	---	---	---	---	---	---	---	---
				Μάρτιος 2025	---	---	---	---	37.86	---	---	---	---	---	---	---	---

Σημειώσεις Παραγώγων

Τις τιμές εκκαθάρισης και τις τελικές ανοικτές θέσεις μπορείτε να τις ανακτήσετε στο ακόλουθο path <http://www.helex.gr/el/web/guest/statistics-end-of-day-derivatives>

Υποκείμενη Αγορά				Αγορά Παραγώγων										Ανοικτές θέσεις				
Ανωτ Τιμή	Κατωτ Τιμή	Τιμή κλεισ.	Μεταβ.	Μήνας Παράδοσης	Άνοιγμα	Ανωτ Τιμή	Κατωτ Τιμή	Τελ Τιμή	Τιμή κλεισ.	Τελευταία ζήτηση	Τελευταία προσφορά	Τιμή Εκκαθάρισης*	Υψηλό ζωής	Χαμηλό ζωής	Πράξεις	Όγκος	Ανοικτές θέσεις	
(Μέγεθος Συμβολαίου: 100 Χρεόγραφα, Φυσική Παράδοση)																		
ΟΛΠ (ΚΟ)				Ιούνιος 2024	---	---	---	---	25.78	---	---	---	28.71	---	---	---	---	123
25.95	25.65	25.95	0.39%	Σεπτέμβριος 2024	---	---	---	---	26.00	---	---	---	---	---	---	---	---	
				Δεκέμβριος 2024	---	---	---	---	26.13	---	---	---	---	---	---	---	---	
				Μάρτιος 2025	---	---	---	---	26.27	---	---	---	---	---	---	---	---	
(Μέγεθος Συμβολαίου: 100 Χρεόγραφα, Φυσική Παράδοση)																		
ΟΠΑΠ (ΚΟ)				Ιούνιος 2024	15.25	15.28	15.01	15.05	15.05	---	---	---	16.99	---	38	182	3,383	
15.25	14.98	15	-0.86%	Σεπτέμβριος 2024	15.30	15.30	15.21	15.21	15.21	---	---	---	15.30	---	7	15	111	
				Δεκέμβριος 2024	---	---	---	---	15.30	---	---	---	---	---	---	---	---	
				Μάρτιος 2025	---	---	---	---	15.37	---	---	---	---	---	---	---	---	
(Μέγεθος Συμβολαίου: 100 Χρεόγραφα, Φυσική Παράδοση)																		
ΟΤΕ (ΚΟ)				Ιούνιος 2024	13.77	13.93	13.77	13.92	13.92	---	---	---	14.58	---	63	405	6,468	
13.93	13.63	13.8	1.25%	Σεπτέμβριος 2024	---	---	---	---	13.43	---	---	---	14.26	---	---	---	25	
				Δεκέμβριος 2024	---	---	---	---	13.78	---	---	---	---	---	---	---	---	
				Μάρτιος 2025	---	---	---	---	13.85	---	---	---	---	---	---	---	---	
(Μέγεθος Συμβολαίου: 100 Χρεόγραφα, Φυσική Παράδοση)																		
ΠΕΙΡΑΙΩΣ FINANCIAL HOLD (ΚΟ)				Ιούνιος 2024	3.79	3.83	3.78	3.80	3.80	---	---	---	4.26	---	266	5,990	103,151	
3.82	3.769	3.785	1.64%	Σεπτέμβριος 2024	3.79	3.84	3.78	3.79	3.79	---	---	---	4.05	---	220	3,181	8,683	
				Δεκέμβριος 2024	---	---	---	---	3.76	---	---	---	---	---	---	---	---	
				Μάρτιος 2025	---	---	---	---	3.78	---	---	---	---	---	---	---	---	
(Μέγεθος Συμβολαίου: 100 Χρεόγραφα, Φυσική Παράδοση)																		
ΤΕΡΝΑ ΕΝΕΡΓΕΙΑΚΗ (ΚΟ)				Ιούνιος 2024	18.59	18.96	18.59	18.84	18.84	---	---	---	19.00	---	74	455	32,204	
18.91	18.45	18.82	1.79%	Σεπτέμβριος 2024	18.70	18.70	18.60	18.60	18.60	---	---	---	18.70	---	2	96	50	
				Δεκέμβριος 2024	---	---	---	---	18.69	---	---	---	---	---	---	---	---	
				Μάρτιος 2025	---	---	---	---	18.79	---	---	---	---	---	---	---	---	
(Μέγεθος Συμβολαίου: 100 Χρεόγραφα, Φυσική Παράδοση)																		
ΤΡΑΠΕΖΑ ΟΡΤΙΜΑ BANK (ΚΟ)				Ιούνιος 2024	---	---	---	---	11.59	---	---	---	11.81	---	---	---	194	
12.1	11.96	12.02	0.33%	Σεπτέμβριος 2024	---	---	---	---	12.05	---	---	---	---	---	---	---	---	
				Δεκέμβριος 2024	---	---	---	---	12.11	---	---	---	---	---	---	---	---	
				Μάρτιος 2025	---	---	---	---	12.17	---	---	---	---	---	---	---	---	

Σημειώσεις Παραγώγων

Τις τιμές εκκαθάρισης και τις τελικές ανοικτές θέσεις μπορείτε να τις ανακτήσετε στο ακόλουθο path <http://www.helex.gr/el/web/guest/statistics-end-of-day-derivatives>

FTSE/X.A. Large Cap

(Μονάδα Διαπραγμάτευσης: 1 Μονάδα Δείκτη x 2€ - Τρόπος Εξάσκησης: Ευρωπαϊκός, Χρηματικός Διακανονισμός)

Τιμή Εξάσκησης	Δικαιώματα Αγοράς													Δικαιώματα Πώλησης																		
	Ιούνιος 2024						Ιούλιος 2024						Λοιποί Μήνες		Ιούνιος 2024						Ιούλιος 2024						Λοιποί Μήνες		Τιμή Εξάσκησης			
	Ανοιγμα	Ανιγτ Τιμή	Καπιτ Τιμή	Τελ Τιμή	Τιμή κλεισ.	Όγκος	Ανοικτές θέσεις	Ανοιγμα	Ανιγτ Τιμή	Καπιτ Τιμή	Τελ Τιμή	Τιμή κλεισ.	Όγκος	Ανοικτές θέσεις	Όγκος	Ανοικτές θέσεις	Ανοιγμα	Ανιγτ Τιμή	Καπιτ Τιμή	Τελ Τιμή	Τιμή κλεισ.	Όγκος	Ανοικτές θέσεις	Ανοιγμα	Ανιγτ Τιμή	Καπιτ Τιμή	Τελ Τιμή	Τιμή κλεισ.		Όγκος	Ανοικτές θέσεις	Όγκος
2,450	0.00	0.00	0.00	-	1,048.00	-	-	-	-	-	-	-	-	-	-	0.00	0.00	0.00	-	0.02	-	-	-	-	-	-	-	-		-	-	-
2,500	0.00	0.00	0.00	-	998.00	-	-	-	-	-	-	-	-	-	-	0.00	0.00	0.00	-	0.01	-	-	-	-	-	-	-	-	-	-	-	2,500
2,550	0.00	0.00	0.00	-	948.00	-	-	-	-	-	-	-	-	-	-	0.00	0.00	0.00	-	0.01	-	-	-	-	-	-	-	-	-	-	-	2,550
2,600	0.00	0.00	0.00	-	898.00	-	-	-	-	-	-	-	-	-	-	0.00	0.00	0.00	-	0.01	-	-	-	-	-	-	-	-	-	-	-	2,600
2,650	0.00	0.00	0.00	-	848.00	-	-	-	-	-	-	-	-	-	-	0.00	0.00	0.00	-	0.01	-	-	-	-	-	-	-	-	-	-	-	2,650
2,700	0.00	0.00	0.00	-	798.00	-	-	-	-	-	-	-	-	-	-	0.00	0.00	0.00	-	0.01	-	-	-	-	-	-	-	-	-	-	-	2,700
2,750	0.00	0.00	0.00	-	748.00	-	-	-	-	-	-	-	-	-	-	0.00	0.00	0.00	-	0.01	-	-	-	-	-	-	-	-	-	-	-	2,750
2,800	0.00	0.00	0.00	-	698.00	-	-	-	-	-	-	-	-	-	-	0.00	0.00	0.00	-	0.01	-	-	-	-	-	-	-	-	-	-	-	2,800
2,850	0.00	0.00	0.00	-	648.00	-	-	-	-	-	-	-	-	-	-	0.00	0.00	0.00	-	0.01	-	-	-	-	-	-	-	-	-	-	-	2,850
2,900	0.00	0.00	0.00	-	598.00	-	-	-	-	-	-	-	-	-	-	0.00	0.00	0.00	-	0.01	-	-	-	-	-	-	-	-	-	-	-	2,900
2,950	0.00	0.00	0.00	-	549.00	-	-	-	-	-	-	-	-	-	-	0.00	0.00	0.00	-	0.01	-	-	-	-	-	-	-	-	-	-	-	2,950
3,000	0.00	0.00	0.00	-	499.00	-	-	-	-	-	-	-	-	-	-	0.00	0.00	0.00	-	0.02	-	-	-	-	-	-	-	-	-	-	-	3,000
3,050	0.00	0.00	0.00	-	449.00	-	-	-	-	-	-	-	-	-	-	0.00	0.00	0.00	-	0.02	-	-	-	-	-	-	-	-	-	-	-	3,050
3,100	0.00	0.00	0.00	-	399.00	-	-	-	-	-	-	-	-	-	-	0.00	0.00	0.00	-	0.07	-	-	-	-	-	-	-	-	-	-	-	3,100
3,150	0.00	0.00	0.00	-	349.00	-	-	0.00	0.00	0.00	-	325.00	-	-	-	0.00	0.00	0.00	-	0.24	-	-	0.00	0.00	0.00	-	8.20	-	-	-	3,150	
3,200	0.00	0.00	0.00	-	299.00	-	-	0.00	0.00	0.00	-	280.00	-	-	-	0.00	0.00	0.00	-	0.76	-	-	0.00	0.00	0.00	-	13.50	-	-	-	3,200	
3,250	0.00	0.00	0.00	-	251.00	-	-	0.00	0.00	0.00	-	238.00	-	-	-	0.00	0.00	0.00	-	2.10	-	-	0.00	0.00	0.00	-	21.00	-	-	-	3,250	
3,300	0.00	0.00	0.00	-	204.00	-	-	0.00	0.00	0.00	-	199.00	-	-	-	0.00	0.00	0.00	-	5.00	-	-	0.00	0.00	0.00	-	31.50	-	-	-	3,300	
3,350	0.00	0.00	0.00	-	160.00	-	-	0.00	0.00	0.00	-	163.00	-	20	-	0.00	0.00	0.00	-	10.75	-	57	0.00	0.00	0.00	-	45.75	-	-	-	3,350	
3,400	0.00	0.00	0.00	-	120.00	-	4	0.00	0.00	0.00	-	131.00	-	21	-	0.00	0.00	0.00	-	20.50	-	52	52.00	52.00	50.00	50.00	50.00	7	-	-	3,400	
3,450	0.00	0.00	0.00	-	85.00	-	51	0.00	0.00	0.00	-	103.00	-	3	-	0.00	0.00	0.00	-	36.25	-	21	0.00	0.00	0.00	-	85.50	-	20	-	3,450	
3,500	0.00	0.00	0.00	-	57.00	-	125	99.00	99.00	99.00	99.00	99.00	1	1	-	36.00	0.00	36.00	36.00	36.00	10	37	0.00	0.00	0.00	-	112.00	-	20	-	3,500	
3,550	0.00	0.00	0.00	-	36.25	-	57	0.00	0.00	0.00	-	60.00	-	60	-	0.00	0.00	0.00	-	87.00	-	70	0.00	0.00	0.00	-	142.00	-	-	-	3,550	
3,600	0.00	0.00	0.00	-	21.50	-	106	0.00	0.00	0.00	-	44.00	-	23	-	0.00	0.00	0.00	-	122.00	-	120	145.00	145.00	145.00	145.00	145.00	20	20	-	3,600	
3,650	0.00	0.00	0.00	-	11.75	-	20	0.00	0.00	0.00	-	31.75	-	20	-	0.00	0.00	0.00	-	163.00	-	80	0.00	0.00	0.00	-	214.00	-	-	-	3,650	
3,700	0.00	0.00	0.00	-	6.10	-	20	0.00	0.00	0.00	-	22.25	-	40	-	0.00	0.00	0.00	-	207.00	-	41	0.00	0.00	0.00	-	254.00	-	20	-	3,700	
3,750	0.00	0.00	0.00	-	2.90	-	-	0.00	0.00	0.00	-	15.50	-	20	-	0.00	0.00	0.00	-	254.00	-	-	0.00	0.00	0.00	-	297.00	-	-	-	3,750	
3,800	0.00	0.00	0.00	-	1.30	-	10	0.00	0.00	0.00	-	10.25	-	20	-	0.00	0.00	0.00	-	302.00	-	-	0.00	0.00	0.00	-	342.00	-	-	-	3,800	
3,850	0.00	0.00	0.00	-	0.54	-	35	0.00	0.00	0.00	-	6.80	-	-	-	0.00	0.00	0.00	-	351.00	-	-	0.00	0.00	0.00	-	388.00	-	-	-	3,850	
3,900	0.00	0.00	0.00	-	0.21	-	-	0.00	0.00	0.00	-	4.40	-	-	-	0.00	0.00	0.00	-	401.00	-	-	0.00	0.00	0.00	-	436.00	-	-	-	3,900	
Σύνολα:						0	428						1	228	0	0				10	478						27	80	0	0		
Αριθμός Πράξεων:						0							1		0					1							3		0			

ALPHA ΥΠΗΡΕΣΙΩΝ ΣΥΜΜ (ΚΟ)

(Μέγεθος Συμβολαίου: 100 Χρέεγραφα, Τρόπος Εξάσκησης: Αμερικάνικος, Φυσική Παράδοση)

Τιμή Εξάσκησης	Δικαιώματα Αγοράς														Δικαιώματα Πώλησης														
	Ιούνιος 2024						Ιούλιος 2024						Λοιποί Μήνες		Ιούνιος 2024						Ιούλιος 2024					Λοιποί Μήνες		Τιμή Εξάσκησης	
	Άνοιγμα	Ανιγτ Τιμή	Καπιτ Τιμή	Τελ Τιμή	Τιμή κλεισ.	Όγκος	Άνοιγες θέσεις	Άνοιγμα	Ανιγτ Τιμή	Καπιτ Τιμή	Τελ Τιμή	Τιμή κλεισ.	Όγκος	Άνοιγες θέσεις	Όγκος	Άνοιγες θέσεις	Άνοιγμα	Ανιγτ Τιμή	Καπιτ Τιμή	Τελ Τιμή	Τιμή κλεισ.	Όγκος	Άνοιγες θέσεις	Όγκος	Άνοιγες θέσεις				
0.850	0.000	0.000	0.000	0.731	-	-											0.000	0.000	0.000	0.001	-	-							
0.900	0.000	0.000	0.000	0.681	-	-											0.000	0.000	0.000	0.002	-	-							0.009
0.950	0.000	0.000	0.000	0.631	-	-											0.000	0.000	0.000	0.004	-	-							0.010
1.000	0.000	0.000	0.000	0.581	-	-	0.000	0.000	0.000		0.582	-	-				0.000	0.000	0.000	0.001	-	-	0.000	0.000	0.000	0.001	-	-	0.010
1.100	0.000	0.000	0.000	0.481	-	-	0.000	0.000	0.000		0.483	-	-				0.000	0.000	0.000	0.001	-	-	0.000	0.000	0.000	0.001	-	-	0.011
1.200	0.000	0.000	0.000	0.381	-	-	0.000	0.000	0.000		0.383	-	-				0.000	0.000	0.000	0.001	-	-	0.000	0.000	0.000	0.001	-	-	0.012
1.300	0.000	0.000	0.000	0.282	-	-	0.000	0.000	0.000		0.285	-	-				0.000	0.000	0.000	0.001	-	-	0.000	0.000	0.000	0.002	-	-	0.013
1.400	0.000	0.000	0.000	0.187	-	-	0.000	0.000	0.000		0.194	-	-				0.000	0.000	0.000	0.006	-	-	0.000	0.000	0.000	0.010	-	-	0.014
1.500	0.000	0.000	0.000	0.106	-	-	0.000	0.000	0.000		0.117	-	-				0.000	0.000	0.000	0.025	-	-	0.000	0.000	0.000	0.033	-	-	0.015
1.600	0.000	0.000	0.000	0.050	-	-	0.000	0.000	0.000		0.061	-	-				0.000	0.000	0.000	0.069	-	-	0.000	0.000	0.000	0.078	-	-	0.016
1.700	0.000	0.000	0.000	0.019	-	-	0.000	0.000	0.000		0.028	-	-				0.000	0.000	0.000	0.137	-	-	0.000	0.000	0.000	0.144	-	-	0.017
1.800	0.000	0.000	0.000	0.005	-	-	0.000	0.000	0.000		0.011	-	-				0.000	0.000	0.000	0.224	-	-	0.000	0.000	0.000	0.228	-	-	0.018
1.900	0.000	0.000	0.000	0.001	-	-	0.000	0.000	0.000		0.003	-	-				0.000	0.000	0.000	0.321	-	-	0.000	0.000	0.000	0.321	-	-	0.019
2.000	0.000	0.000	0.000	0.001	-	-	0.000	0.000	0.000		0.001	-	-				0.000	0.000	0.000	0.420	-	-	0.000	0.000	0.000	0.420	-	-	0.020
2.200	0.000	0.000	0.000	0.001	-	-	0.000	0.000	0.000		0.001	-	-				0.000	0.000	0.000	0.620	-	-	0.000	0.000	0.000	0.620	-	-	0.022
2.400	0.000	0.000	0.000	0.001	-	-	0.000	0.000	0.000		0.001	-	-				0.000	0.000	0.000	0.820	-	-	0.000	0.000	0.000	0.820	-	-	0.024
2.600	0.000	0.000	0.000	0.001	-	-	0.000	0.000	0.000		0.001	-	-				0.000	0.000	0.000	1.02	-	-	0.000	0.000	0.000	1.02	-	-	0.026
Σύνολα:																													
Αριθμός Πράξεων:																													

ΔΕΗ (ΚΟ)

(Μέγεθος Συμβολαίου: 100 Χρέογραφα, Τρόπος Εξάσκησης: Αμερικάνικος, Φυσική Παράδοση)

Τιμή Εξάσκησης	Δικαιώματα Αγοράς												Δικαιώματα Πώλησης												Τιμή Εξάσκησης														
	Ιούνιος 2024						Ιούλιος 2024						Λοιποί Μήνες						Ιούνιος 2024							Ιούλιος 2024						Λοιποί Μήνες							
	Άνοιγμα	Ανιγτ Τιμή	Κατωτ Τιμή	Τελ Τιμή	Τιμή κλεισ.	Όγκος	Άνοιγμα	Ανιγτ Τιμή	Κατωτ Τιμή	Τελ Τιμή	Τιμή κλεισ.	Όγκος	Άνοιγμα	Ανιγτ Τιμή	Κατωτ Τιμή	Τελ Τιμή	Τιμή κλεισ.	Όγκος	Άνοιγμα	Ανιγτ Τιμή	Κατωτ Τιμή	Τελ Τιμή	Τιμή κλεισ.	Όγκος		Άνοιγμα	Ανιγτ Τιμή	Κατωτ Τιμή	Τελ Τιμή	Τιμή κλεισ.	Όγκος	Άνοιγμα	Ανιγτ Τιμή	Κατωτ Τιμή	Τελ Τιμή	Τιμή κλεισ.	Όγκος		
6.800	0.000	0.000	0.000	4.33	-	-													0.000	0.000	0.000	0.001	-	-													0.068		
7.200	0.000	0.000	0.000	3.93	-	-													0.000	0.000	0.000	0.001	-	-														0.072	
7.600	0.000	0.000	0.000	3.53	-	-													0.000	0.000	0.000	0.001	-	-														0.076	
8.000	0.000	0.000	0.000	3.13	-	-													0.000	0.000	0.000	0.001	-	-														0.080	
8.400	0.000	0.000	0.000	2.73	-	-	0.000	0.000	0.000	2.74	-	-							0.000	0.000	0.000	0.001	-	-	0.000	0.000	0.000	0.001	-	-									0.084
8.800	0.000	0.000	0.000	2.33	-	-	0.000	0.000	0.000	2.35	-	-							0.000	0.000	0.000	0.001	-	-	0.000	0.000	0.000	0.004	-	-									0.088
9.200	0.000	0.000	0.000	1.93	-	-	0.000	0.000	0.000	1.96	-	-							0.000	0.000	0.000	0.001	-	-	0.000	0.000	0.000	0.014	-	-									0.092
9.600	0.000	0.000	0.000	1.53	-	-	0.000	0.000	0.000	1.58	-	-							0.000	0.000	0.000	0.002	-	-	0.000	0.000	0.000	0.036	-	-									0.096
10.000	0.000	0.000	0.000	1.14	-	-	0.000	0.000	0.000	1.23	-	-							0.000	0.000	0.000	0.014	-	-	0.000	0.000	0.000	0.086	-	-									0.100
11.000	0.000	0.000	0.000	0.356	-	5	0.000	0.000	0.000	0.540	-	26							0.000	0.000	0.000	0.227	-	-	0.000	0.000	0.000	0.395	-	-									0.110
12.000	0.000	0.000	0.000	0.045	-	29	0.000	0.000	0.000	0.173	-	49							0.000	0.000	0.000	0.917	-	-	0.000	0.000	0.000	1.03	-	-									0.120
13.000	0.000	0.000	0.000	0.002	-	3	0.000	0.000	0.000	0.039	-	10							0.000	0.000	0.000	1.88	-	-	0.000	0.000	0.000	1.90	-	-									0.130
14.000	0.000	0.000	0.000	0.001	-	-	0.000	0.000	0.000	0.007	-	-							0.000	0.000	0.000	2.88	-	-	0.000	0.000	0.000	2.88	-	-									0.140
15.000	0.000	0.000	0.000	0.001	-	-	0.000	0.000	0.000	0.001	-	-							0.000	0.000	0.000	3.88	-	-	0.000	0.000	0.000	3.88	-	-									0.150
16.000	0.000	0.000	0.000	0.001	-	-	0.000	0.000	0.000	0.001	-	-							0.000	0.000	0.000	4.88	-	-	0.000	0.000	0.000	4.88	-	-									0.160
17.000	0.000	0.000	0.000	0.001	-	-	0.000	0.000	0.000	0.001	-	-							0.000	0.000	0.000	5.88	-	-	0.000	0.000	0.000	5.88	-	-									0.170
18.000	0.000	0.000	0.000	0.001	-	-					-	-							0.000	0.000	0.000	6.88	-	-					-	-								0.180	
Σύνολο:					0	37					0	85	0	0								0	0						0	10	0	0							
Αριθμός Πράξεων:						0						0		0									0.00							0			0						

ΕΘΝΙΚΗ ΤΡΑΠΕΖΑ (ΚΟ)

(Μέγεθος Συμβολαίου: 100 Χρέδγραφα, Τρόπος Εξάσκησης: Αμερικάνικος, Φυσική Παράδοση)

Τιμή Εξάσκησης	Δικαιώματα Αγοράς												Δικαιώματα Πώλησης																	
	Ιούνιος 2024						Ιούλιος 2024						Λοιποί Μήνες		Ιούνιος 2024						Ιούλιος 2024						Λοιποί Μήνες		Τιμή Εξάσκησης	
	Άνοιγμα	Ανιγτ Τιμή	Καπιτ Τιμή	Τελ Τιμή	Τιμή κλεισ.	Όγκος	Άνοιγμα	Ανιγτ Τιμή	Καπιτ Τιμή	Τελ Τιμή	Τιμή κλεισ.	Όγκος	Άνοιγτ	Ανοικτές θέσεις	Όγκος	Ανοικτές θέσεις	Άνοιγμα	Ανιγτ Τιμή	Καπιτ Τιμή	Τελ Τιμή	Τιμή κλεισ.	Όγκος	Άνοιγτ	Ανοικτές θέσεις	Όγκος	Ανοικτές θέσεις				
3.400	0.000	0.000	0.000	4.51	-	-											0.000	0.000	0.000	0.001	-	-								
3.600	0.000	0.000	0.000	4.31	-	-											0.000	0.000	0.000	0.001	-	-								0.036
3.800	0.000	0.000	0.000	4.11	-	-											0.000	0.000	0.000	0.001	-	-								0.038
4.000	0.000	0.000	0.000	3.91	-	-											0.000	0.000	0.000	0.001	-	-								0.040
4.400	0.000	0.000	0.000	3.51	-	-											0.000	0.000	0.000	0.001	-	-								0.044
4.800	0.000	0.000	0.000	3.11	-	-											0.000	0.000	0.000	0.001	-	-								0.048
5.200	0.000	0.000	0.000	2.71	-	-	0.000	0.000	0.000	2.72	-	-					0.000	0.000	0.000	0.001	-	-	0.000	0.000	0.000	0.001	-	-		0.052
5.600	0.000	0.000	0.000	2.31	-	-	0.000	0.000	0.000	2.32	-	-					0.000	0.000	0.000	0.001	-	-	0.000	0.000	0.000	0.001	-	-		0.056
6.000	0.000	0.000	0.000	1.92	-	-	0.000	0.000	0.000	1.93	-	-					0.000	0.000	0.000	0.001	-	-	0.000	0.000	0.000	0.001	-	-		0.060
6.400	0.000	0.000	0.000	1.52	-	-	0.000	0.000	0.000	1.53	-	-					0.000	0.000	0.000	0.002	-	-	0.000	0.000	0.000	0.006	-	-		0.064
6.800	0.000	0.000	0.000	1.12	-	-	0.000	0.000	0.000	1.15	-	-					0.000	0.000	0.000	0.001	-	-	0.000	0.000	0.000	0.025	-	-		0.068
7.200	0.000	0.000	0.000	0.730	-	-	0.000	0.000	0.000	0.806	-	-					0.000	0.000	0.000	0.014	-	-	0.000	0.000	0.000	0.079	-	-		0.072
7.600	0.000	0.000	0.000	0.393	-	30	0.000	0.000	0.000	0.519	-	-					0.000	0.000	0.000	0.076	-	324	0.000	0.000	0.000	0.191	-	-		0.076
8.000	0.000	0.000	0.000	0.162	-	-	0.000	0.000	0.000	0.304	-	-					0.000	0.000	0.000	0.245	-	-	0.000	0.000	0.000	0.376	-	-		0.080
8.400	0.000	0.000	0.000	0.048	-	-	0.000	0.000	0.000	0.158	-	3					0.000	0.000	0.000	0.532	-	10	0.000	0.000	0.000	0.631	-	-		0.084
8.800	0.000	0.000	0.000	0.010	-	-	0.000	0.000	0.000	0.077	-	-					0.000	0.000	0.000	0.896	-	-	0.000	0.000	0.000	0.951	-	-		0.088
9.200	0.000	0.000	0.000	0.001	-	-	0.000	0.000	0.000	0.032	-	-					0.000	0.000	0.000	1.29	-	-	0.000	0.000	0.000	1.31	-	-		0.092
9.600	0.000	0.000	0.000	0.001	-	-	0.000	0.000	0.000	0.013	-	-					0.000	0.000	0.000	1.69	-	-	0.000	0.000	0.000	1.69	-	-		0.096
10.000	0.000	0.000	0.000	0.001	-	-	0.000	0.000	0.000	0.005	-	-					0.000	0.000	0.000	2.09	-	-	0.000	0.000	0.000	2.09	-	-		0.100
11.000	0.000	0.000	0.000	0.001	-	-	0.000	0.000	0.000	0.001	-	-					0.000	0.000	0.000	3.09	-	-	0.000	0.000	0.000	3.09	-	-		0.110
Σύνολο:					0	30					0	3	0	0						0	334					0	0	0	0	
Αριθμός Πράξεων:					0						0		0							0.00						0		0		

ΟΠΑΠ (ΚΟ)

(Μέγεθος Συμβολαίου: 100 Χρέδγραφα, Τρόπος Εξάσκησης: Αμερικάνικος, Φυσική Παράδοση)

Τιμή Εξάσκησης	Δικαιώματα Αγοράς												Δικαιώματα Πώλησης																	
	Ιούνιος 2024				Ιούλιος 2024				Λοιποί Μήνες				Ιούνιος 2024				Ιούλιος 2024				Λοιποί Μήνες									
	Άνοιγμα	Ανιγ. Τιμή	Καπιτ. Τιμή	Τελ. Τιμή	Τιμή κλεισ.	Όγκος	Άνοιγ. θέσεις	Άνοιγμα	Ανιγ. Τιμή	Καπιτ. Τιμή	Τελ. Τιμή	Τιμή κλεισ.	Όγκος	Άνοιγ. θέσεις	Όγκος	Άνοιγ. θέσεις	Άνοιγμα	Ανιγ. Τιμή	Καπιτ. Τιμή	Τελ. Τιμή	Τιμή κλεισ.	Όγκος	Άνοιγ. θέσεις	Όγκος	Άνοιγ. θέσεις	Τιμή Εξάσκησης				
9.600	0.000	0.000	0.000	5.54	-	-											0.000	0.000	0.000	0.001	-	-							0.096	
10.000	0.000	0.000	0.000	5.14	-	-	0.000	0.000	0.000		5.15	-	-				0.000	0.000	0.000	0.001	-	-							0.100	
11.000	0.000	0.000	0.000	4.14	-	-	0.000	0.000	0.000		4.16	-	-				0.000	0.000	0.000	0.001	-	-							0.110	
12.000	0.000	0.000	0.000	3.14	-	-	0.000	0.000	0.000		3.16	-	-				0.000	0.000	0.000	0.001	-	-							0.120	
13.000	0.000	0.000	0.000	2.14	-	-	0.000	0.000	0.000		2.17	-	-				0.000	0.000	0.000	0.002	-	-							0.130	
14.000	0.000	0.000	0.000	1.15	-	-	0.000	0.000	0.000		1.26	-	-				0.000	0.000	0.000	0.009	-	-							0.140	
15.000	0.000	0.000	0.000	0.342	-	-	0.000	0.000	0.000		0.560	-	-				0.000	0.000	0.000	0.200	-	20							0.150	
16.000	0.000	0.000	0.000	0.035	-	-	0.000	0.000	0.000		0.180	-	-				0.000	0.000	0.000	0.895	-	-							0.160	
17.000	0.000	0.000	0.000	0.001	-	33	0.000	0.000	0.000		0.040	-	-				0.000	0.000	0.000	1.87	-	-							0.170	
18.000	0.000	0.000	0.000	0.001	-	-	0.000	0.000	0.000		0.006	-	-				0.000	0.000	0.000	2.87	-	-							0.180	
19.000	0.000	0.000	0.000	0.001	-	-	0.000	0.000	0.000		0.001	-	-				0.000	0.000	0.000	3.87	-	-							0.190	
20.000	0.000	0.000	0.000	0.001	-	-	0.000	0.000	0.000		0.001	-	-				0.000	0.000	0.000	4.87	-	-							0.200	
22.000	0.000	0.000	0.000	0.001	-	-	0.000	0.000	0.000		0.001	-	-				0.000	0.000	0.000	6.87	-	-							0.220	
24.000	0.000	0.000	0.000	0.001	-	-	0.000	0.000	0.000		0.001	-	-				0.000	0.000	0.000	8.87	-	-							0.240	
Σύνολο:						0								0	0	0						0	20							0
Αριθμός Πράξεων:						0								0	0	0							0.00							0

ΟΤΕ (ΚΟ)

(Μέγεθος Συμβολαίου: 100 Χρεόγραφα, Τρόπος Εξάσκησης: Αμερικάνικος, Φυσική Παράδοση)

Τιμή Εξάσκησης	Δικαιώματα Αγοράς												Δικαιώματα Πώλησης																								
	Ιούνιος 2024				Ιούλιος 2024				Λοιποί Μήνες				Ιούνιος 2024				Ιούλιος 2024				Λοιποί Μήνες																
	Άνοιγμα	Ανιγτ Τιμή	Κατωτ Τιμή	Τελ Τιμή	Τιμή κλεισ.	Όγκος	Άνοιγτ Τιμή	Ανιγτ Τιμή	Κατωτ Τιμή	Τελ Τιμή	Τιμή κλεισ.	Όγκος	Άνοιγτ Τιμή	Ανιγτ Τιμή	Κατωτ Τιμή	Τελ Τιμή	Τιμή κλεισ.	Όγκος	Άνοιγτ Τιμή	Ανιγτ Τιμή	Κατωτ Τιμή	Τελ Τιμή	Τιμή κλεισ.	Όγκος	Άνοιγτ Τιμή	Ανιγτ Τιμή	Κατωτ Τιμή	Τελ Τιμή	Τιμή κλεισ.	Όγκος	Άνοιγτ Τιμή	Ανιγτ Τιμή	Κατωτ Τιμή	Τελ Τιμή	Τιμή Εξάσκησης		
9.200	0.000	0.000	0.000	4.44	-	-	0.000	0.000	0.000	4.45	-	-	0.000	0.000	0.000	0.001	-	-	0.000	0.000	0.000	0.001	-	-	0.000	0.000	0.000	0.001	-	-	0.000	0.000	0.000	0.001	-	-	0.092
9.600	0.000	0.000	0.000	4.04	-	-	0.000	0.000	0.000	4.05	-	-	0.000	0.000	0.000	0.001	-	-	0.000	0.000	0.000	0.001	-	-	0.000	0.000	0.000	0.001	-	-	0.000	0.000	0.000	0.001	-	-	0.096
10.000	0.000	0.000	0.000	3.64	-	-	0.000	0.000	0.000	3.65	-	-	0.000	0.000	0.000	0.001	-	-	0.000	0.000	0.000	0.001	-	-	0.000	0.000	0.000	0.001	-	-	0.000	0.000	0.000	0.001	-	-	0.100
11.000	0.000	0.000	0.000	2.64	-	-	0.000	0.000	0.000	2.66	-	-	0.000	0.000	0.000	0.001	-	-	0.000	0.000	0.000	0.001	-	-	0.000	0.000	0.000	0.005	-	-	0.000	0.000	0.000	0.005	-	-	0.110
12.000	0.000	0.000	0.000	1.64	-	-	0.000	0.000	0.000	1.71	-	-	0.000	0.000	0.000	0.001	-	-	0.000	0.000	0.000	0.001	-	-	0.000	0.000	0.000	0.050	-	-	0.000	0.000	0.000	0.050	-	-	0.120
13.000	0.000	0.000	0.000	0.704	-	-	0.000	0.000	0.000	0.908	-	-	0.000	0.000	0.000	0.062	-	-	0.000	0.000	0.000	0.062	-	-	0.000	0.000	0.000	0.247	-	-	0.000	0.000	0.000	0.247	-	-	0.130
14.000	0.000	0.000	0.000	0.137	-	-	0.000	0.000	0.000	0.375	-	-	0.000	0.000	0.000	0.496	-	10	0.000	0.000	0.000	0.496	-	-	0.000	0.000	0.000	0.714	-	-	0.000	0.000	0.000	0.714	-	-	0.140
15.000	0.000	0.000	0.000	0.009	-	-	0.000	0.000	0.000	0.121	-	3	0.000	0.000	0.000	1.37	-	-	0.000	0.000	0.000	1.37	-	-	0.000	0.000	0.000	1.46	-	-	0.000	0.000	0.000	1.46	-	-	0.150
16.000	0.000	0.000	0.000	0.001	-	-	0.000	0.000	0.000	0.029	-	-	0.000	0.000	0.000	2.37	-	-	0.000	0.000	0.000	2.37	-	-	0.000	0.000	0.000	2.38	-	-	0.000	0.000	0.000	2.38	-	-	0.160
17.000	0.000	0.000	0.000	0.002	-	-	0.000	0.000	0.000	0.005	-	-	0.000	0.000	0.000	3.37	-	-	0.000	0.000	0.000	3.37	-	-	0.000	0.000	0.000	3.37	-	-	0.000	0.000	0.000	3.37	-	-	0.170
18.000	0.000	0.000	0.000	0.002	-	-	0.000	0.000	0.000	0.001	-	-	0.000	0.000	0.000	4.37	-	-	0.000	0.000	0.000	4.37	-	-	0.000	0.000	0.000	4.37	-	-	0.000	0.000	0.000	4.37	-	-	0.180
19.000	0.000	0.000	0.000	0.001	-	-	0.000	0.000	0.000	0.001	-	-	0.000	0.000	0.000	5.37	-	-	0.000	0.000	0.000	5.37	-	-	0.000	0.000	0.000	5.37	-	-	0.000	0.000	0.000	5.37	-	-	0.190
20.000	0.000	0.000	0.000	0.001	-	-					-	-				6.37	-	-					-	-					-	-						0.200	
22.000	0.000	0.000	0.000	0.001	-	-					-	-				8.37	-	-					-	-					-	-						0.220	
Σύνολο:					0	0					0	3	0	0			0	10					0	10				0	10	0	0						
Αριθμός Πράξεων:					0						0	0	0			0.00						0			0			0		0							

ΠΕΙΡΑΙΩΣ FINANCIAL HOLD (ΚΟ)

(Μέγεθος Συμβολαίου: 100 Χρέογραφα, Τρόπος Εξάσκησης: Αμερικάνικος, Φυσική Παράδοση)

Τιμή Εξάσκησης	Δικαιώματα Αγοράς														Δικαιώματα Πώλησης														
	Ιούνιος 2024						Ιούλιος 2024						Λοιποί Μήνες		Ιούνιος 2024						Ιούλιος 2024						Λοιποί Μήνες		Τιμή Εξάσκησης
	Άνοιγμα	Ανιγν. Τιμή	Καπιτ. Τιμή	Τελ. Τιμή	Τιμή κλεισ.	Όγκος	Άνοιγμα	Ανιγν. Τιμή	Καπιτ. Τιμή	Τελ. Τιμή	Τιμή κλεισ.	Όγκος	Άνοιγ. θέσεις	Όγκος	Άνοιγ. θέσεις	Άνοιγμα	Ανιγν. Τιμή	Καπιτ. Τιμή	Τελ. Τιμή	Τιμή κλεισ.	Όγκος	Άνοιγ. θέσεις	Όγκος	Άνοιγ. θέσεις	Όγκος	Άνοιγ. θέσεις			
1.800	0.000	0.000	0.000	1.92	-	-										0.000	0.000	0.000	0.001	-	-							0.018	
1.900	0.000	0.000	0.000	1.82	-	-										0.000	0.000	0.000	0.001	-	-							0.019	
2.000	0.000	0.000	0.000	1.72	-	-										0.000	0.000	0.000	0.001	-	-							0.020	
2.200	0.000	0.000	0.000	1.52	-	-										0.000	0.000	0.000	0.001	-	-							0.022	
2.400	0.000	0.000	0.000	1.32	-	-										0.000	0.000	0.000	0.001	-	-							0.024	
2.600	0.000	0.000	0.000	1.12	-	-	0.000	0.000	0.000	1.13	-	-				0.000	0.000	0.000	0.001	-	-	0.000	0.000	0.000	0.001	-	-	0.026	
2.800	0.000	0.000	0.000	0.922	-	-	0.000	0.000	0.000	0.927	-	-				0.000	0.000	0.000	0.001	-	-	0.000	0.000	0.000	0.001	-	-	0.028	
3.000	0.000	0.000	0.000	0.723	-	-	0.000	0.000	0.000	0.730	-	-				0.000	0.000	0.000	0.001	-	-	0.000	0.000	0.000	0.003	-	-	0.030	
3.200	0.000	0.000	0.000	0.523	-	-	0.000	0.000	0.000	0.540	-	-				0.000	0.000	0.000	0.003	-	-	0.000	0.000	0.000	0.012	-	-	0.032	
3.400	0.000	0.000	0.000	0.329	-	-	0.000	0.000	0.000	0.368	-	-				0.000	0.000	0.000	0.006	-	-	0.000	0.000	0.000	0.040	-	-	0.034	
3.600	0.000	0.000	0.000	0.163	-	-	0.000	0.000	0.000	0.227	-	-				0.000	0.000	0.000	0.040	-	-	0.000	0.000	0.000	0.099	-	-	0.036	
3.800	0.000	0.000	0.000	0.058	-	-	0.000	0.000	0.000	0.127	-	-				0.000	0.000	0.000	0.135	-	-	0.000	0.000	0.000	0.198	-	-	0.038	
4.000	0.000	0.000	0.000	0.014	-	-	0.000	0.000	0.000	0.063	-	-				0.000	0.000	0.000	0.291	-	-	0.000	0.000	0.000	0.335	-	-	0.040	
4.400	0.000	0.000	0.000	0.001	-	-	0.000	0.000	0.000	0.011	-	-				0.000	0.000	0.000	0.680	-	-	0.000	0.000	0.000	0.685	-	-	0.044	
4.800	0.000	0.000	0.000	0.001	-	-	0.000	0.000	0.000	0.001	-	-				0.000	0.000	0.000	1.08	-	-	0.000	0.000	0.000	1.08	-	-	0.048	
5.200	0.000	0.000	0.000	0.001	-	-	0.000	0.000	0.000	0.001	-	-				0.000	0.000	0.000	1.48	-	-	0.000	0.000	0.000	1.48	-	-	0.052	
5.600	0.000	0.000	0.000	0.001	-	-	0.000	0.000	0.000	0.001	-	-				0.000	0.000	0.000	1.88	-	-	0.000	0.000	0.000	1.88	-	-	0.056	
6.000	0.000	0.000	0.000	0.001	-	-	0.000	0.000	0.000	0.001	-	-				0.000	0.000	0.000	2.28	-	-	0.000	0.000	0.000	2.28	-	-	0.060	
6.400	0.000	0.000	0.000	0.001	-	-					-	-				0.000	0.000	0.000	2.68	-	-					-	-	0.064	
Σύνολο:					0	0					0	0	0	0						0	0						0	0	
Αριθμός Πράξεων:					0						0		0							0.00						0		0	

Προϊόν Δανεισμού	Υποκείμενος Τίτλος	Πολυμερείς Συναλλαγές[1]					Διμερείς Συναλλαγές[2]		Δανεισμός Τίτλων μέσω ΟΤC[3]
		Ανοιχτές θέσεις[5]	Προσφερόμενη ποσότητα	Μ.Σ.Τ[4]	Όγκος συναλλαγών	Μ.Σ.Τ[4]	Όγκος συναλλαγών	Μ.Σ.Τ[4]	Όγκος συναλλαγών
AETFBOR	ALPHA ETF FTSE Athex Large Cap	---	---	---	---	---	2,500	1.00%	---
ALPHABOR	ALPHA ΥΠΗΡΕΣΙΩΝ ΣΥΜΜ (ΚΟ)	---	---	---	---	---	---	---	60,443,513
ACAGBOR	AUSTRIACARD (ΚΑ)	---	---	---	---	---	---	---	---
OTOELBOR	AUTOHELLAS (ΚΟ)	2,589	---	---	---	---	---	---	95,089
CENERBOR	CENERGY HOLDINGS (ΚΑ)	4,600	---	---	---	---	---	---	54,337
ΕΕΕBOR	COCA-COLA HBC AG (ΚΟ)	2,599	---	---	---	---	---	---	77,221
DIMANDBOR	DIMAND (ΚΟ)	---	---	---	---	---	---	---	90,674
EPSILBOR	EPSILON NET (ΚΟ)	---	---	---	---	---	---	---	8,700
EUROBBOR	EUROBANK HOLDINGS (ΚΟ)	119,911	---	---	---	---	---	---	52,754,044
FOYRKBOR	FOURLIS ΣΥΜΜΕΤΟΧΩΝ (ΚΟ)	230	---	---	---	---	---	---	38,297
ELPEBOR	HELLENIQ ENERGY (ΚΟ)	---	---	---	---	---	---	---	573,209
INTEKBOR	IDEAL HOLDINGS (ΚΟ)	---	---	---	---	---	---	---	3,350
INTRKBOR	INTRACOM HOLDINGS (ΚΟ)	---	---	---	---	---	---	---	241
INKATBOR	INTRAKAT (ΚΟ)	---	---	---	---	---	---	---	479,185
BELABOR	JUMBO (ΚΟ)	2,648	---	---	---	---	---	---	195,735
LAMDABOR	LAMDA DEVELOPMENT(ΚΟ)	---	---	---	---	---	---	---	223,277
LAVIBOR	LAVIPHARM (ΚΟ)	---	---	---	---	---	---	---	---
MIGBOR	MIG (ΚΟ)	1,992	---	---	---	---	---	---	40,179
PREMIABOR	PREMIA (ΚΟ)	---	---	---	---	---	---	---	---
PROFBOR	PROFILE (ΚΟ)	---	---	---	---	---	---	---	5,000
QUESTBOR	QUEST ΣΥΜΜΕΤΟΧΩΝ (ΚΟ)	391	---	---	---	---	---	---	11,331
TITCBOR	TITAN CEMENT (ΚΑ)	2,037	---	---	---	---	---	---	228,401
VIOBOR	VIOHALCO SA/NV (ΚΑ)	4,879	---	---	952	5.04%	---	---	---
AVAXBOR	ΑΒΑΞ Α.Ε. (ΚΟ)	---	---	---	---	---	---	---	---
ADMIEBOR	ΑΔΜΗΕ ΣΥΜΜΕΤΟΧΩΝ Α.Ε. (ΚΟ)	---	---	---	---	---	---	---	202,364
AEGNBOR	ΑΕΡΟΠΟΡΙΑ ΑΙΓΑΙΟΥ (ΚΟ)	7,011	---	---	---	---	---	---	306,769
ALMYBOR	ΑΛΟΥΜΥΛ (ΚΟ)	---	---	---	---	---	---	---	---
GEKTERNABOR	ΓΕΚ ΤΕΡΝΑ (ΚΟ)	---	---	---	---	---	---	---	3,698
PPCBOR	ΔΕΗ (ΚΟ)	2,000	---	---	---	---	---	---	2,778,888
ΑΙΑBOR	ΔΙΕΘΝΗΣ ΑΕΡΟΛΙΜΕΝΑΣ ΑΘΗΝΩΝ(ΚΟ)	1,961	---	---	500	5.46%	---	---	151,800
ETEBOR	ΕΘΝΙΚΗ ΤΡΑΠΕΖΑ (ΚΟ)	53,000	---	---	---	---	---	---	11,701,913

Σημειώσεις Προϊόντων Δανεισμού

[1] - Πολυμερείς Συμβάσεις Δανειοδοσίας των μεθόδων 8-1, 8-2 και 8-3-3 (σύμφ. Με Αποφ.17 ΔΣ του Χρηματιστηρίου).

[2] - Διμερείς Συμβάσεις Δανειοδοσίας των μεθόδων 8-3-1 και 8-3-2 & Συμβάσεις της μεθόδου 4 (σύμφ. Με Αποφ. 20 ΔΣ του Χρηματιστηρίου).

[3] - Τα στοιχεία Συναλλαγές Δανεισμού Τίτλων μέσω ΟΤC δηλώνονται από τους χειριστές ΣΑΤ και αφορούν τις ποσότητες που έχουν καταγραφεί στο ΣΑΤ έως και τη προηγούμενη εργάσιμη ημέρα.

[4] - Μ.Σ.Τ: - Μέση Σταθμισμένη Τιμή (ως προς τα τεμάχια)

[5] - Τα στοιχεία αφορούν σε ανοιχτές θέσεις πριν την έναρξη της συνεδρίασης

Προϊόν Δανεισμού	Υποκείμενος Τίτλος	Πολυμερείς Συναλλαγές[1]				Διμερείς Συναλλαγές[2]		Δανεισμός Τίτλων μέσω ΟΤC[3]
		Ανοικτές θέσεις[5]	Προσφερόμενη ποσότητα	Μ.Σ.Τ[4]	Όγκος συναλλαγών	Μ.Σ.Τ[4]	Όγκος συναλλαγών	Όγκος συναλλαγών
ELHABOR	ΕΛΒΑΛΧΑΛΚΟΡ (ΚΟ)	3,134	---	---	---	---	---	67,687
ELLAKTORBOR	ΕΛΛΑΚΤΩΡ (ΚΟ)	2,925	---	---	---	---	---	54,365
EXAEBOR	ΕΛΛΗΝ. ΧΡΗΜΑΤΙΣΤΗΡΙΑ-Χ.Α. (ΚΟ)	---	---	---	---	---	---	152,047
EYAPSBOR	ΕΥΑΘ (ΚΟ)	---	---	---	---	---	---	---
EYDAPBOR	ΕΥΔΑΠ (ΚΟ)	845	---	---	---	---	---	218,766
INLOTBOR	ΙΝΤΡΑΛΟΤ (ΚΟ)	---	---	---	---	---	---	1,205,463
KRIBOR	ΚΡΙ - ΚΡΙ (ΚΟ)	---	---	---	---	---	---	140
MOHBOR	ΜΟΤΟΡ ΟΪΛ (ΚΟ)	18,705	---	---	---	---	---	556,652
MYTILBOR	ΜΥΤΙΛΗΝΑΙΟΣ (ΚΟ)	2,362	---	---	---	---	---	169,259
PRABOR	ΟΛΠ (ΚΟ)	4,500	---	---	100	4.88%	---	67,438
OPAPBOR	ΟΠΑΠ (ΚΟ)	13,216	---	---	---	---	---	1,848,553
HTOBOR	ΟΤΕ (ΚΟ)	---	---	---	---	---	---	1,663,904
TREIRBOR	ΠΕΙΡΑΙΩΣ FINANCIAL HOLD (ΚΟ)	4,223	---	---	---	---	---	10,849,832
PLATBOR	ΠΛΑΣΤΙΚΑ ΘΡΑΚΗΣ (ΚΟ)	---	---	---	---	---	---	1,596
SARBOR	ΣΑΡΑΝΤΗΣ ΓΡ. (ΚΟ)	1,942	---	---	---	---	---	18,591
TENERGYBOR	ΤΕΡΝΑ ΕΝΕΡΓΕΙΑΚΗ (ΚΟ)	---	---	---	---	---	---	391,322
OLYMPBOR	ΤΕΧΝΙΚΗ ΟΛΥΜΠΙΑΚΗ (ΚΟ)	---	---	---	---	---	---	---
OPTIMABOR	ΤΡΑΠΕΖΑ ΟΡΤΙΜΑ BANK (ΚΟ)	22,701	---	---	---	---	---	75,000

Σημειώσεις Προϊόντων Δανεισμού

[1] - Πολυμερείς Συμβάσεις Δανειοδοσίας των μεθόδων 8-1, 8-2 και 8-3-3 (σύμφ. Με Αποφ.17 ΔΣ του Χρηματιστηρίου).

[2] - Διμερείς Συμβάσεις Δανειοδοσίας των μεθόδων 8-3-1 και 8-3-2 & Συμβάσεις της μεθόδου 4 (σύμφ. Με Αποφ. 20 ΔΣ του Χρηματιστηρίου).

[3] - Τα στοιχεία Συναλλαγές Δανεισμού Τίτλων μέσω ΟΤC δηλώνονται από τους χειριστές ΣΑΤ και αφορούν τις ποσότητες που έχουν καταγραφεί στο ΣΑΤ έως και τη προηγούμενη εργάσιμη ημέρα.

[4] - Μ.Σ.Τ: - Μέση Σταθμισμένη Τιμή (ως προς τα τεμάχια)

[5] - Τα στοιχεία αφορούν σε ανοικτές θέσεις πριν την έναρξη της συνεδρίασης

Κωδικοί και ονομασίες Κλάδων Οικονομικής Δραστηριότητας του Χρηματιστηρίου Αθηνών

12003 - Διαπραγματεύσιμα Αμοιβαία Κεφάλαια	10101010 Υπηρεσίες Ηλεκτρονικών Υπολογιστών
10101015 Λογισμικό	10102030 Υλικό Υπολογιστών
15101010 Εξοπλισμός Τηλεπικοινωνιών	15102015 Υπηρεσίες Τηλεπικοινωνιών
20101010 Υγειονομικές Μονάδες	20101025 Υπηρεσίες Υγείας
20102010 Ιατρικός Εξοπλισμός	20103015 Φαρμακευτικά Προϊόντα
30101010 Τράπεζες	30202000 Διαφοροποιημένες Χρηματοοικονομικές Υπηρεσίες
30202010 Διαχείριση Κεφαλαίων & Θεματοφύλακες	30202015 Επενδυτικές Υπηρεσίες
30204000 Επενδυτικές Εταιρείες κλειστού τύπου	30302010 Γενικές Ασφάλειες
30302015 Μεσίτες Ασφαλίσεων	30302025 Ασφάλειες Ιδιοκτησίας & Ζημιών
35101010 Συμμετοχές & Ανάπτυξη Ακίνητης Περιουσίας	35101015 Υπηρεσίες Ακίνητης Περιουσίας
35102000 Διαφοροποιημένες Α.Ε.Ε.Α.Π.	35102030 Α.Ε.Ε.Α.Π. Επαγγελματικών Χώρων
35102045 Α.Ε.Ε.Α.Π. Εμπορικών Χώρων	40201040 Υπηρεσίες Ενοικίασης και Χρηματοδοτικής Μίσθωσης
40202010 Κατασκευή Κατοικιών	40202015 Έπιπλα
40202020 Οικιακές Συσκευές	40203040 Ηλεκτρονική Ψυχαγωγία
40204020 Ρούχα και Αξεσουάρ	40301010 Ψυχαγωγία
40301030 Εκδόσεις	40301035 Ραδιοτηλεοπτικοί Φορείς
40401010 Διαφοροποιημένοι Έμποροι	40401020 Εμπόριο Ενδυμάτων
40401025 Εμπόριο Προϊόντων Οικιακής Βελτίωσης	40401030 Εξειδικευμένο Λιανικό Εμπόριο
40501010 Αεροπορικές Εταιρείες	40501015 Ταξίδια & Τουρισμός
40501020 Τυχερά Παιχνίδια	40501025 Ξενοδοχεία & Πανσιόν
45101015 Απόσταξη & Οινοπαραγωγή	45101020 Αναψυκτικά
45102010 Γεωργεία, Αλιεία, Εκτροφή και Φυτείες	45102020 Τρόφιμα
45103010 Καπνός	45201010 Λιανικό & Χονδρικό Εμπόριο Τροφίμων
45201020 Είδη Προσωπικής Φροντίδας	50101010 Κατασκευές
50101020 Κατασκευαστές Στέγασης & Επικαλύψεων	50101030 Τσιμέντα
50101035 Άλλα Οικοδομικά Υλικά	50202010 Ηλεκτρικά Εξαρτήματα
50203015 Πλαστικά	50203030 Υλικά Συσκευασίας
50204000 Μηχανήματα Βιομηχανικού Εξοπλισμού	50204020 Μηχανήματα Κατασκευών
50205010 Προμηθευτές Βιομηχανίας	50205020 Υποστηρικτικές Υπηρεσίες προς Επιχειρήσεις
50205030 Υπηρεσίες Μαζικής Εκτύπωσης	50206015 Εμπορικά Οχήματα & Ανταλλακτικά
50206030 Θαλάσσιες Μεταφορές	50206060 Υπηρεσίες Μεταφορών
55101000 Διαφοροποιημένα Υλικά	55101020 Κλωστοϋφαντουργικά Προϊόντα
55102000 Ορυχεία	55102010 Σίδηρος & Χάλυβας
55102015 Μεταλλουργία	55102035 Αλουμίνιο
60101020 Διυλιστήρια & Εμπορία Πετρελαιοειδών	65101010 Εναλλακτική Ηλεκτρική Ενέργεια
65101015 Συμβατική Ηλεκτρική Ενέργεια	65102000 Πολλαπλών Υπηρεσιών Κοινής Ωφέλειας
65102030 Ύδρευση	



ATHEX
Athens Stock Exchange

Λεωφ. Αθηνών 110 104 42 Αθήνα
110, Athinon Ave. GR 104 42 Athens
tel. (+30)210-33.66.800, fax (+30)210-33.66.101
www.athexgroup.gr