

24

Ημερήσιο Δελτίο
Συναλλακτικής Δραστηριότητας

Daily Official List
of Trading Activity

Τετάρτη, 5 Ιουνίου, 2024

Έτος: 145 Αύξων Αριθμός Συνεδρίασης: 104



ATHEXGROUP
Athens Exchange Group

Αποποίηση Ευθύνης:

Η εταιρεία Ελληνικά Χρηματιστήρια-Χρηματιστήριο Αθηνών Ανώνυμη Εταιρεία Συμμετοχών καταβάλλει κάθε δυνατή προσπάθεια ώστε να διασφαλίσει ότι οι πληροφορίες και τα λοιπά στοιχεία που εμφανίζονται στο Ημερήσιο Δελτίο Τιμών (Η.Δ.Τ.) είναι ορθά και πλήρη αλλά δεν έχει καμία ευθύνη για ενδεχόμενο λάθος ή παράλειψη στοιχείων και / ή ευθύνη σχετικά με την ακρίβεια, αξιοπιστία, επικαιροποίηση και πληρότητα των παραπάνω πληροφοριών και στοιχείων ή ευθύνη προερχόμενη άμεσα ή έμμεσα από την χρήση των παραπάνω πληροφοριών.

Η Εταιρία δεν έχει καμία ευθύνη για την ακρίβεια των στοιχείων που περιλαμβάνονται στις ανακοινώσεις των εισηγμένων εταιρειών. Πιθανές προσβολές δικαιωμάτων τρίτων από το περιεχόμενο των ανακοινώσεων συνιστούν αποκλειστική ευθύνη του αποστολέα των ανακοινώσεων.

Όλα τα αναγραφόμενα στο Η.Δ.Τ. στοιχεία παρέχονται μόνο για τους σκοπούς της πληροφόρησης και δεν συνιστούν παροχή επενδυτικών συμβουλών ή πρόσκληση για επένδυση σε κινητές αξίες που διαπραγματεύονται στο Χρηματιστήριο Αθηνών.

Αναγνωρίζεται και συμφωνείται ότι όλα τα δικαιώματα επί των πληροφοριών που εμφανίζονται στο Η.Δ.Τ. θα αποτελούν κυριότητα της εταιρίας και οποιοδήποτε άλλο δικαίωμα συμπεριλαμβανομένου του δικαιώματος πνευματικής ιδιοκτησίας, σήματος κλπ. ανήκουν στο Χρηματιστήριο Αθηνών.

Τα ανωτέρω στοιχεία αποτελούν ιδιοκτησία της Εταιρίας και προστατεύονται σύμφωνα με τις διατάξεις περί πνευματικής ιδιοκτησίας. Απαγορεύεται α) η με οποιοδήποτε τρόπο ή μέσο αναπαραγωγή, αναδημοσίευση, τροποποίηση, αντιγραφή, πώληση, μετάδοση ή διανομή του συνόλου ή μέρους τους, χωρίς αναφορά στην πηγή και β) η εμπορική εκμετάλλευση των στοιχείων από τρίτους.

Η Εταιρία δεν φέρει καμία ευθύνη προερχόμενη άμεσα ή έμμεσα από χρήση ή τυχόν αλλοίωση των ανωτέρω στοιχείων όταν αυτά χρησιμοποιούνται από

Ελληνικά Χρηματιστήρια - Χρηματιστήριο Αθηνών Α.Ε. Συμμετοχών

Λεωφόρος Αθηνών 110, 10442 Αθήνα, Τηλ: (210) 33.66.800, Fax: (210) 32.13.938

www.athexgroup.gr

Χρηματιστηριακό Κέντρο Θεσσαλονίκης

Κατούνη 16-18, Θεσ/νίκη 546 25, Τηλ: (2310) 567.667, Fax: (2310) 530.455

Συνεργητικό Κεφάλαιο Εξασφάλισης Επενδυτικών Υπηρεσιών

Φειδίου 14-16, Αθήνα 106 78, Τηλ: (210) 33.04.682, Fax: (210) 33.04.155

Επιτροπή Κεφαλαιαγοράς

Κολοκοτρώνη 1 & Σταδίου 1, Αθήνα 105 62, Τηλ: (210) 33.77.100, Fax: (210) 33.77.173

Πίνακας Περιεχομένων**Ενότητα 1: Στατιστικά Στοιχεία Χρεογράφων, Παραγώγων και Δανεισμού**

Οι Αγορές Χρεογράφων Παραγώγων Δανεισμού
Χρηματιστηριακοί Δείκτες
Αναλυτικά Στοιχεία Συναλλαγών Αγοράς Χρεογράφων
Στοιχεία Συναλλαγών Κλάδων Χρηματιστηρίου Αθηνών & Χρηματοοικονομικών Προϊόντων (Δ.Α.Κ.)
Οι 10 Μετοχές με τη μεγαλύτερη Άνοδο & Πτώση
Αναλυτικά Στοιχεία Συναλλαγών Αγοράς Παραγώγων

Ενότητα 2: Αναλυτικά Στοιχεία Συναλλαγών Χρεογράφων

Αναλυτικά Στοιχεία Συναλλαγών Χρεογράφων
Σημειώσεις Χρεογράφων

Ενότητα 3: Στοιχεία Συναλλαγών Χρεογράφων

Στοιχεία Συναλλαγών Πακέτων
Στοιχεία Συναλλαγών Δικαιωμάτων

Στοιχεία Δανεισμού Τίτλων
Στοιχεία Συναλλαγών Εκποιήσεων
Στοιχεία Συναλλαγών Εκποιήσεων Ενσώματων Ονομαστικών Μετοχών
Στοιχεία Ενεργητικού Διαπραγματεύσιμων Αμοιβαίων Κεφαλαίων (Δ.Α.Κ.)
Χαρακτηριστικά Διαπραγματεύσιμων Αμοιβαίων Κεφαλαίων (Δ.Α.Κ.)

Ενότητα 4: Ανακοινώσεις**Ενότητα 5: Ομόλογα Διαπραγματεύσιμα στην Αγορά Αξιών Σταθερού Εισοδήματος**

Ομολογιακά Δάνεια Επιχειρήσεων – Οργανωμένη Αγορά (Μετατρέψιμα)
Ομολογιακά Δάνεια Επιχειρήσεων – Οργανωμένη Αγορά (Μη Μετατρέψιμα)
Ομόλογα Ελληνικού Δημοσίου
Έντοκα Γραμμάτια & Zero Coupon Ομόλογα Ελληνικού Δημοσίου
Ομόλογα Ελληνικού Δημοσίου Διαπραγματεύσιμα με τη Μέθοδο Εκφώνησης - Αντιφώνησης
Ομόλογα Κρατικών Τραπεζών

Ενότητα 6: Πρόσθετα Στοιχεία Ενημέρωσης

Πίνακας Μελών Χρηματιστηρίου Αθηνών και Μελών ΕΤ.ΕΚ.
Πίνακας Μετοχών Υπό Ειδική Διαπραγμάτευση
Γνωστοποιήσεις Συναλλαγών - Κατάλογος Υπόχρεων Προσώπων

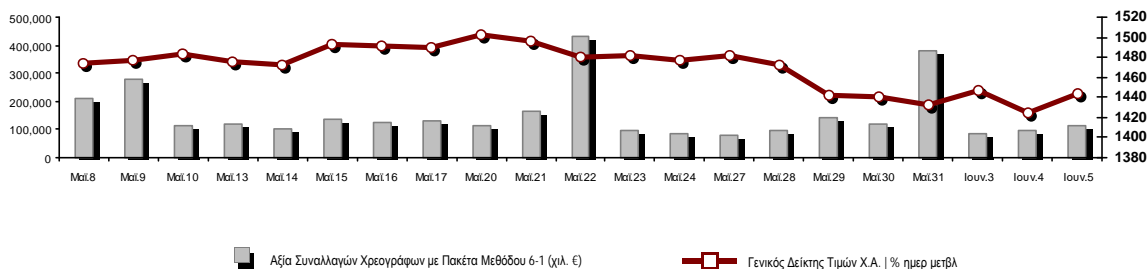
Ενότητα 7: Αναλυτικά Στοιχεία Συναλλαγών Αγοράς Παραγώγων

Συμβόλαια Μελλοντικής Εκπλήρωσης σε Δείκτες
Συμβόλαια Μελλοντικής Εκπλήρωσης σε Μετοχές
Δικαιώματα Προαίρεσης σε Δείκτες
Δικαιώματα Προαίρεσης σε Μετοχές
Στοιχεία Συναλλαγών Προϊόντων Δανεισμού

Παράρτημα Α: Κωδικοί και ονομασίες Κλάδων Οικονομικής Δραστηριότητας του Χρηματιστηρίου Αθηνών

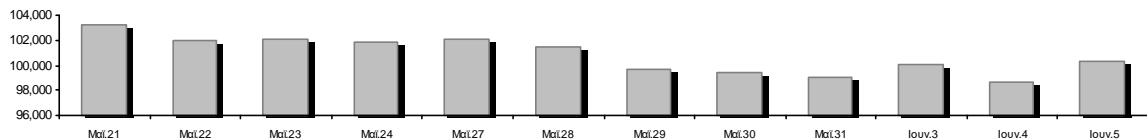
Οι Αγορές Χρεογράφων Παραγώγων Δανεισμού

Γενικός Δείκτης Τιμών και Αξία Συναλλαγών Μετοχών και Παραγώγων

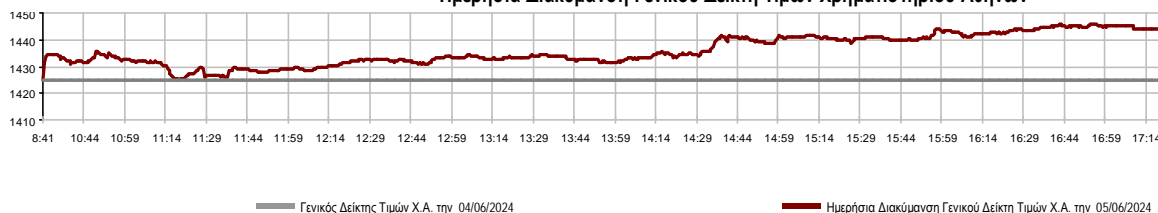


Κεφαλαιοποίηση Χ.Α. (εκατ €) **:	100,280.14		Συνολικές Ανοικτές Θέσεις σε Παράγωγα	533,942
Ημερήσια μεταβολή: εκατ. € %	1,566.14	1.59%	Ανοικτές θέσεις σε ΣΜΕ επί Δεικτών % ημερ μετβλ	4,296 -11.68%
Μέση ετήσια Κεφ/ποίηση: εκατ. € % Μετβλ. Μέση προηγ. έτος	96,659.20	20.24%	Ανοικτές θέσεις σε ΣΜΕ επί μετοχών % ημερ μετβλ	527,946 -0.12%
Γενικός Δείκτης Τιμών Χ.Α. % ημερ μετβλ	1,443.74	1.34%	Ανοικτές θέσεις σε Δικαιώματα επί Δεικτών % ημερ μετβλ	1,136 8.09%
Κεφαλαιοποίηση Γενικού Δείκτη (εκατ. €)	90,679.47		Ανοικτές θέσεις σε Δικαιώματα επί μετοχών % ημερ μετβλ	564 0.00%
Ημερήσια μεταβολή (εκατ. €)	1,155.82			
Αξία Συναλλαγών Χρεογράφων με Πακέτα Μεθόδου 6-1 (χιλ. €)	115,324.77		Πλήθος Συμβολαίων Παραγώγων:	26,974
Ημερήσια μεταβολή: %	17,362.27	17.72%	Ημερήσια μεταβολή: τμχ %	-24 -0.09%
Μέση Αξία Συν/γών ΥΙΔ: χιλ. € % Μετβλ Μέση προηγ. έτος	143,517.97	30.99%	Μέσος Όγκος Συμβ. ΥΙΔ: % Μετβλ Μέσο προηγ. Έτος	35,440 -19.39%
Αξία Συναλλαγών Πακέτων Μεθόδου 6-1 (χιλ. €)	11,557.26		Πλήθος Πράξεων Παραγώγων:	1,730
Αξία Συναλλαγών Πακέτων Μεθόδου 6-2 & 6-3 (χιλ. €)	402.11		Ημερήσια μεταβολή: πλήθος %	77 4.66%
Αξία Συναλλαγών Ομολόγων (χιλ.€)	842.08		Μέσο Πλήθος Πράξεων ΥΙΔ: % Μετβλ Μέσο προηγ. Έτος	1,987 -14.75%
Όγκος Συναλλαγών Χρεογράφων με Πακέτα Μεθόδου 6-1 (χιλ. Τμχ)	22,567.71		Συνολικές Ανοικτές Θέσεις σε Δανεισμό	271,568
Ημερήσια μεταβολή: χιλ. τμχ %	3,805.30	20.28%	Ημερήσια μεταβολή: τμχ %	405 0.15%
Μέσος Όγκος Συν/γών ΥΙΔ: % Μετβλ Μέσο προηγ. Έτος	31,731.30	-5.62%	Πλήθος Συναλλαγών Δανεισμού (Πολυμερής/Διμερής)	9,323
Όγκος Συναλλαγών Πακέτων Μεθόδου 6-1 (χιλ. Τεμάχια)	1,964.89		Ημερήσια μεταβολή: τμχ %	-73,671
Όγκος Συναλλαγών Πακέτων Μεθόδου 6-2 & 6-3 (χιλ. Τεμάχια)	77.44		Πλήθος Πολυμερών Συναλλαγών	9,323
Όγκος Συναλλαγών Ομολόγων	860,000		Πλήθος Διμερών Συναλλαγών	0
Πλήθος Πράξεων Χρεογράφων με Πακέτα Μεθόδου 6-1	37,331		Πλήθος Πράξεων Δανεισμού:	6
Ημερήσια μεταβολή: πλήθος %	2,482	7.12%	Ημερήσια μεταβολή: %	0
Μέσο Πλήθος Πράξεων ΥΙΔ: % Μετβλ Μέσο προηγ. Έτος	40,978	13.13%	Πλήθος Πράξεων Πολυμερών Συναλλαγών	6
Πλήθος πακέτων Μεθόδου 6-1	16		Πλήθος Πράξεων Διμερών Συναλλαγών	0
Πλήθος πακέτων Μεθόδου 6-2 & 6-3	1			
Πλήθος συναλλαγών Ομολόγων	158			

Κεφαλαιοποίηση Χ.Α. (εκατ €) **



Ημερήσια Διακύμανση Γενικού Δείκτη Τιμών Χρηματιστηρίου Αθηνών



Χρηματιστηριακοί Δείκτες

Όνομασία Δείκτη	05/06/2024	04/06/2024	Δ μον.	Δ %	Κατώτερη	Ανώτερη	Κατ.έτους	Ανωτ.έτους	Ετησ. μεταβ.
Γενικός Δείκτης Τιμών Χ.Α.	1,443.74 #	1,424.69	19.05	1.34%	1,424.69	1,445.93	1,293.14	1,505.35	11.65% #
Δείκτης Συνολικής Απόδοσης Γενικού Δείκτη Χ.Α.	2,654.39 #	2,619.35	35.04	1.34%	2,619.35	2,658.41	2,355.44	2,756.70	12.69% #
Δείκτης ATHEX ESG	1,641.76 #	1,618.54	23.22	1.43%	1,618.54	1,644.28	1,471.77	1,722.97	11.55% #
Δείκτης Τιμών Εναλλακτικής Αγοράς Χ.Α.	14,279.90 #	14,116.02	163.88	1.16%	14,116.02	14,414.02	9,352.11	15,217.49	52.69% #
FTSE/Χ.Α. Large Cap	3,492.12 #	3,440.89	51.23	1.49%	3,440.89	3,497.67	3,122.79	3,665.50	11.83% #
FTSE/Χ.Α. Mid Cap	2,340.78 #	2,315.03	25.75	1.11%	2,315.03	2,341.91	2,167.92	2,459.55	4.00% #
FTSE/Χ.Α. Υψηλής Μερισματικής Απόδοσης	4,045.54 #	4,000.10	45.44	1.14%	3,998.92	4,054.25	3,752.57	4,217.66	7.27% #
FTSE/Χ.Α. Δείκτης Αγοράς	834.71 #	823.01	11.70	1.42%	823.01	835.89	746.82	875.18	11.77% #
FTSE/Χ.Α. Τράπεζες	1,254.08 #	1,235.49	18.59	1.50%	1,227.49	1,260.55	1,057.67	1,349.28	18.13% #
FTSE/ATHEX ΤΕΧΝΟΛΟΓΙΑ & ΤΗΛΕΠΙΚΟΙΝΩΝΙΕΣ	5,440.34 #	5,386.28	54.06	1.00%	5,386.28	5,465.34	4,915.95	5,705.00	7.25% #
FTSE/ATHEX ΧΡΗΜΑΤΟΟΙΚΟΝΟΜΙΚΕΣ ΥΠΗΡΕΣΙΕΣ	5,897.43 #	5,809.68	87.75	1.51%	5,772.69	5,927.46	4,996.31	6,339.99	17.61% #
FTSE/ATHEX ΑΚΙΝΗΤΗΣ ΠΕΡΙΟΥΣΙΑΣ	4,694.66 #	4,653.30	41.36	0.89%	4,646.51	4,699.12	4,639.72	5,120.52	-5.36% #
FTSE/ATHEX ΚΑΤΑΝΑΛΩΤΙΚΑ ΠΡΟΪΟΝΤΑ	5,110.14 #	4,988.46	121.68	2.44%	4,988.46	5,110.14	4,988.03	5,557.48	1.88% #
FTSE/ATHEX ΒΑΣΙΚΑ ΑΓΑΘΑ	6,337.61 #	6,280.30	57.31	0.91%	6,280.30	6,375.15	5,069.68	6,458.99	24.55% #
FTSE/ATHEX ΒΙΟΜΗΧΑΝΙΕΣ	6,310.93 #	6,256.56	54.37	0.87%	6,229.88	6,332.18	5,044.08	6,445.12	24.20% #
FTSE/ATHEX ΠΡΩΤΕΣ ΎΛΕΣ	5,122.54 #	5,132.92	-10.38	-0.20%	5,088.19	5,157.59	4,577.28	5,876.05	5.19% #
FTSE/ATHEX ΕΝΕΡΓΕΙΑ & ΥΠΗΡΕΣΙΕΣ ΚΟΙΝΗΣ ΩΦ	5,202.99 #	5,142.21	60.78	1.18%	5,141.85	5,203.75	4,961.47	5,474.06	4.32% #
Δείκτης Όλων των Μετοχών Χ.Α.	335.03 #	330.96	4.07	1.23%	335.03	335.03	304.60	347.29	10.94% #
Ελληνικός Δείκτης Mid & Small Cap	2,088.78 #	2,070.80	17.98	0.87%	2,067.35	2,090.34	1,929.00	2,157.15	8.28% #
FTSE/Χ.Α. Large Cap Συνολικής Απόδοσης	5,828.96 #	5,743.45	85.51	1.49%			5,201.70	6,088.15	12.81% #
FTSE/Χ.Α. Mid Cap Συνολικής Απόδοσης	3,157.46 #	3,122.02	35.44	1.14%			2,922.90	3,302.69	4.17% #
MSCI GREECE REBASED	5,497.87 #	5,408.87	89.00	1.65%	5,397.40	5,509.39	4,984.69	5,837.84	10.30% #
Ελληνικός Δείκτης Εταιρικών Ομολόγων	132.13 #	132.08	0.05	0.04%			129.54	132.13	1.92% #
Ελληνικός Δείκτης Τιμών Εταιρικών Ομολόγων	91.14 #	91.11	0.03	0.03%			90.52	91.29	0.55% #

Σημείωση 1: Το κλείσιμο των Δεικτών FTSE/Μed 100, Ελληνικός Δείκτης Εταιρικών Ομολόγων και, Ελληνικός Δείκτης Τιμών Εταιρικών Ομολόγων αφορούν την συνεδρίαση της 03/06/2024.

Σημείωση 2: Ο Ελληνικός Δείκτης Mid & Small Cap είναι Customized δείκτης υπολογιζόμενος από το Χρηματιστήριο Αθηνών.

Αναλυτικά Στοιχεία Συναλλαγών Αγοράς Χρεογράφων

	Όλα τα Χρεόγραφα	Κύρια Αγορά	Επιτήρηση	Διαπραγματεύσιμα Αμοιβαία Κεφάλαια
Σύνολα	117	112	4	1
Ανοδικές / Καθοδικές / Σταθερές:	73 / 27 / 17	72 / 26 / 14	0 / 1 / 3	1 / 0 / 0
Κεφαλαιοποίηση Χ.Α. (εκατ €) **	100,280.14	100,208.16	71.98	
Μέση Ημερήσια Αξία Συν/γών (χιλ. €)	143,517.97	143,308.03	40.78	294.12
Αξία Συναλλαγών	115,726.87	115,617.67	9.09	100.11
Κύριος Πίνακας:	103,767.50	103,658.30	9.09	100.11
Προσυμφωνημένων Συναλλαγών 6_1_2_3:	11,959.37	11,959.37	0.00	0.00
Πίνακας Εκποιήσεων:	0.00	0.00	0.00	0.00
Πίνακας Ειδικών Όρων:	0.00	0.00	0.00	0.00
Μέσος Ημερήσιος Όγκος Συναλλαγών	31,731,298	31,564,953	180,510	8,530
Όγκος Συναλλαγών	22,645,142	22,596,617	45,666	2,859
Κύριος Πίνακας:	20,602,818	20,554,293	45,666	2,859
Προσυμφωνημένων Συναλλαγών 6_1_2_3:	2,042,324	2,042,324	0	0
Πίνακας Εκποιήσεων:	0	0	0	0
Πίνακας Ειδικών Όρων:	0	0	0	0
Μέσο Ημερήσιο Πλήθος Πράξεων	40,978	40,854	72	53
Αριθμός Πράξεων	37,332	37,262	32	38
Κύριος Πίνακας:	37,315	37,245	32	38
Προσυμφωνημένων Συναλλαγών 6_1_2_3:	17	17	0	0
Πίνακας Εκποιήσεων:	0	0	0	0
Πίνακας Ειδικών Όρων:	0	0	0	0

Στοιχεία Συναλλαγών Κλάδων Χρηματιστηρίου Αθηνών & Χρηματοοικονομικών Προϊόντων (Δ.Α.Κ.)

Κωδικός	Κλάδοι	Ανοδικές / Καθοδικές / Σταθερές	Αριθμός Πράξεων	Όγκος Συναλλαγών	Αξία Συναλλαγών	% στη Συνολική Αξία
12000	- Χρηματοοικονομικά Προϊόντα	1 / 0 / 0	38	2,859	100,107.28	0.09%
3510	- Ακίνητη Περιουσία	7 / 3 / 2	1,453	454,360	1,600,718.53	1.38%
3030	- Ασφάλειες	1 / 0 / 0	36	13,527	66,834.75	0.06%
5020	- Βιομηχανικά Προϊόντα & Υπηρεσίες	7 / 6 / 2	1,750	491,215	2,743,091.95	2.37%
4040	- Εμπόριο	3 / 2 / 0	1,625	286,555	6,252,969.99	5.40%
6010	- Ενέργεια	1 / 2 / 1	2,850	332,269	5,655,982.01	4.89%
4020	- Καταναλωτικά Προϊόντα & Υπηρεσίες	3 / 1 / 3	476	80,098	562,837.91	0.49%
5010	- Κατασκευές & Υλικά Κατασκευών	8 / 4 / 3	2,931	863,661	5,161,627.85	4.46%
4030	- Μέσα Ενήμερωσης	0 / 0 / 0	---	---	---	---
4520	- Προσωπική Φροντίδα, Φάρμακα & Παντοπωλεία	2 / 0 / 0	437	29,152	281,749.83	0.24%
5510	- Πρώτες Ύλες	6 / 3 / 1	1,118	301,206	1,400,309.40	1.21%
4050	- Ταξίδια και Αναψυχή	3 / 2 / 1	4,067	1,450,301	13,456,451.50	11.63%
1010	- Τεχνολογία	8 / 1 / 2	783	206,868	957,755.32	0.83%
1510	- Τηλεπικοινωνίες	1 / 1 / 0	1,270	347,879	4,695,210.60	4.06%
3010	- Τράπεζες	6 / 0 / 0	12,976	16,337,331	53,618,579.66	46.33%
4510	- Τρόφιμα, Ποτά & Καπνοβιομηχανίες	5 / 0 / 1	268	64,563	907,925.16	0.78%
2010	- Υγεία	3 / 0 / 0	202	79,114	74,563.70	0.06%
6510	- Υπηρεσίες Κοινής Ωφέλειας	6 / 0 / 0	4,676	1,253,962	17,936,836.58	15.50%
3020	- Χρηματοοικονομικές Υπηρεσίες	2 / 2 / 1	376	50,222	253,320.59	0.22%

Οι 10 Μετοχές με τη μεγαλύτερη Άνοδο & Πτώση

Κύρια Αγορά

Μετοχές με τη μεγαλύτερη Θετική μεταβολή τιμής	Τιμή κλεισ.	Μεταβ.	Μετοχές με τη μεγαλύτερη Αρνητική μεταβολή τιμής	Τιμή κλεισ.	Μεταβ.
ΕΥΡΩΣΥΜΒΟΥΛΟΙ (ΚΟ)	1.37	4.58% #	SPACE HELLAS (ΚΟ)	6.84	-2.29% α
MIG (ΚΟ)	3.9	4.42% #	ΚΥΡΙΑΚΟΥΛΗΣ (ΚΟ)	1.23	-1.99% α
ΟΠΑΠ (ΚΟ)	15.13	4.06% #	ΒΙΟΗΛΛΟ ΣΑ/ΝΥ (ΚΑ)	6.29	-0.94% α
ΠΕΙΡΑΙΩΣ FINANCIAL HOLD (ΚΟ)	3.724	3.76% #	DIMAND (ΚΟ)	8.46	-0.94% α
ΙΝΤΕΡΓΟΥΝΤ-ΞΥΛΕΜΠΟΡΙΑ (ΚΟ)	0.27	3.05% #	ΑΝΔΡΟΜΕΔΑ ΑΕΕΧ (ΚΟ)	6.64	-0.90% α
ΚΑΡΕΛΙΑ (ΚΟ)	340	3.03% #	ΑΤΤΙΚΑ ΣΥΜΜΕΤΟΧΩΝ (ΚΟ)	2.28	-0.87% α
ΠΑΠΟΥΤΣΑΝΗΣ (ΚΟ)	2.48	2.91% #	FOURLIS ΣΥΜΜΕΤΟΧΩΝ (ΚΟ)	3.96	-0.75% α
ΜΕΝΑCO (ΚΟ)	3.88	2.65% #	UNIBIOS (ΚΟ)	1.32	-0.75% α
ΑΛΡΗΑ ΥΠΗΡΕΣΙΩΝ ΣΥΜΜ (ΚΟ)	1.58	2.60% #	QUEST ΣΥΜΜΕΤΟΧΩΝ (ΚΟ)	5.36	-0.74% α
ΕΚΤΕΡ (ΚΟ)	3.95	2.46% #	HELLENIQ ENERGY (ΚΟ)	8.36	-0.42% α

Μετοχές με τη μεγαλύτερη Αξία Συναλλαγών	Αξία (χιλ. €)	Μεταβ.	Μετοχές με το μεγαλύτερο Όγκο Συναλλαγών	Όγκος	Μεταβ.
ΕΘΝΙΚΗ ΤΡΑΠΕΖΑ (ΚΟ)	18,794.87	0.66% #	ΑΛΡΗΑ ΥΠΗΡΕΣΙΩΝ ΣΥΜΜ (ΚΟ)	5,151,253	2.60% #
ΠΕΙΡΑΙΩΣ FINANCIAL HOLD (ΚΟ)	17,072.77	3.76% #	ΠΕΙΡΑΙΩΣ FINANCIAL HOLD (ΚΟ)	4,642,453	3.76% #
ΟΠΑΠ (ΚΟ)	12,142.20	4.06% #	ΕΥΡΟΒΑΝΚ HOLDINGS (ΚΟ)	4,037,211	0.15% #
ΜΥΤΙΛΗΝΑΙΟΣ (ΚΟ)	9,649.45	1.97% #	ΕΘΝΙΚΗ ΤΡΑΠΕΖΑ (ΚΟ)	2,383,611	0.66% #
ΕΥΡΟΒΑΝΚ HOLDINGS (ΚΟ)	8,191.83	0.15% #	ΟΠΑΠ (ΚΟ)	813,746	4.06% #
ΑΛΡΗΑ ΥΠΗΡΕΣΙΩΝ ΣΥΜΜ (ΚΟ)	8,081.03	2.60% #	ΙΝΤΡΑΛΟΤ (ΚΟ)	507,211	2.11% #
JUMBO (ΚΟ)	6,024.72	1.53% #	ΔΕΗ (ΚΟ)	430,162	0.63% #
ΔΕΗ (ΚΟ)	4,812.82	0.63% #	ΑΔΜΗΕ ΣΥΜΜΕΤΟΧΩΝ Α.Ε. (ΚΟ)	365,038	1.86% #
ΟΤΕ (ΚΟ)	4,652.34	1.41% #	ΟΤΕ (ΚΟ)	341,659	1.41% #
ΜΟΤΟΡ ΟΙΛ (ΚΟ)	4,398.08	0.54% #	ΕΛΛΑΚΤΩΡ (ΚΟ)	269,737	1.43% #

Σημείωση: Απεικονίζονται οι Μετοχές που δεν ανήκουν στην Κατηγορία Επιτήρησης και πραγματοποιήσαν κατά τη διάρκεια της συνεδρίασης Αξία Συναλλαγών μεγαλύτερη από 10,000 Ευρώ.

Αναλυτικά Στοιχεία Συναλλαγών Αγοράς Παραγώγων

	Αριθμός Πράξεων	Όγκος	Ανοικτές θέσεις
Σ.Μ.Ε. σε Δείκτες	294	1,339	4,296
FTSE/X.A. Τράπεζες	2	3	888
FTSE/X.A. Large Cap	292	1,336	3,395
MSCI GREECE REBASED	0	0	13
Σ.Μ.Ε. σε Μετοχές	1,428	25,530	527,946
ΑΔΜΗΕ ΣΥΜΜΕΤΟΧΩΝ Α.Ε. (ΚΟ)	68	1,543	26,132
ΑΕΡΟΠΟΡΙΑ ΑΙΓΑΙΟΥ (ΚΟ)	10	66	3,761
ΑΙΡΡΗΑ ΥΠΗΡΕΣΙΩΝ ΣΥΜΜ (ΚΟ)	176	7,400	195,871
ΔΙΕΘΝΗΣ ΑΕΡΟΛΙΜΕΝΑΣ ΑΘΗΝΩΝ(ΚΟ)	9	40	1,154
ΑΥΤΟΗΕΛΛΑΣ (ΚΟ)	0	0	205
ΑΒΑΞ Α.Ε. (ΚΟ)	4	37	939
COCA-COLA HBC AG (ΚΟ)	0	0	60
CEENERGY HOLDINGS (ΚΑ)	4	17	4,095
ΕΛΛΑΚΤΩΡ (ΚΟ)	44	201	4,387
ΕΛΒΑΛΧΑΛΚΟΡ (ΚΟ)	11	57	4,755
EUROBANK HOLDINGS (ΚΟ)	37	1,374	27,465
ΕΥΔΑΠ (ΚΟ)	6	82	4,348
FOURLIS ΣΥΜΜΕΤΟΧΩΝ (ΚΟ)	6	22	1,066
ΓΕΚ ΤΕΡΝΑ (ΚΟ)	37	158	15,563
ΕΛΛΗΝ. ΧΡΗΜΑΤΙΣΤΗΡΙΑ-Χ.Α. (ΚΟ)	9	38	7,871
HELLENIC ENERGY (ΚΟ)	11	22	5,158
INTRACOM HOLDINGS (ΚΟ)	33	202	7,379
INTRAKAT (ΚΟ)	10	32	2,412
JUMBO (ΚΟ)	4	7	517
LAMDA DEVELOPMENT(ΚΟ)	6	18	7,289
MIG (ΚΟ)	3	15	136
ΜΟΤΟΡ ΟΪΛ (ΚΟ)	7	11	382
ΜΥΤΙΛΗΝΑΙΟΣ (ΚΟ)	38	101	6,288
ΕΘΝΙΚΗ ΤΡΑΠΕΖΑ (ΚΟ)	134	1,495	10,866
ΟΠΑΠ (ΚΟ)	35	311	3,369
ΤΡΑΠΕΖΑ ΟΡΤΙΜΑ BANK (ΚΟ)	2	2	196
ΟΤΕ (ΚΟ)	35	209	6,595
ΟΛΠ (ΚΟ)	0	0	123
ΠΕΙΡΑΙΩΣ FINANCIAL HOLD (ΚΟ)	395	10,465	109,252
ΔΕΗ (ΚΟ)	141	739	33,630
QUEST ΣΥΜΜΕΤΟΧΩΝ (ΚΟ)	0	0	220
ΤΕΡΝΑ ΕΝΕΡΓΕΙΑΚΗ (ΚΟ)	67	330	32,234
ΤΙΤΑΝ CEMENT (ΚΑ)	4	7	160
ΥΙΟΗΑΛCO SA/ΝV (ΚΑ)	82	529	4,068
Δικαιώματα σε Δείκτες	6	83	1,136
FTSE/X.A. Large Cap	6	83	1,136
Δικαιώματα σε Μετοχές	2	22	564
ΑΙΡΡΗΑ ΥΠΗΡΕΣΙΩΝ ΣΥΜΜ (ΚΟ)	0	0	0
ΕΘΝΙΚΗ ΤΡΑΠΕΖΑ (ΚΟ)	0	0	367
ΟΠΑΠ (ΚΟ)	0	0	64
ΟΤΕ (ΚΟ)	0	0	23
ΠΕΙΡΑΙΩΣ FINANCIAL HOLD (ΚΟ)	0	0	0
ΔΕΗ (ΚΟ)	2	22	110
Συνολική Δραστηριότητα	1,730	26,974	533,942

Πληθος Χρεογράφων	Ονομ. Αξία	Μερίσματα [1]			Ημερ. Τελευτ. Αποκοπής		Σημ. Χρεόγραφα	Τιμή κλεισίματος	% μεταβ.	Προηγ. Κλείσιμο-ημ/νία	Άνοιγμα	Κατωτ Τιμή	Ανωτ Τιμή	Τελ Σταθμ Τιμή	Τελευταία ζήτηση [7]	Τελευταία προσφορά [7]	Ρ/Ε μετά φ. Χρήσιμ	Όγκος	Πράξεις	Αξία Συναλλαγών[8]	Χ.Α. Εταιρείας (χιλ. €) [3,5]	Χαμηλό έτους	Υψηλό έτους	Κλάδος [4]					
		2021	2022	2023	Μέρισμα [2]	Δικαίωμα																							
2,352,839,697	0.290	---	---	---	07/04/2008	18/04/2017	---	ALPHA ΥΠΗΡΕΣΙΩΝ ΣΥΜΜ (ΚΟ)	1.58	2.60	P	1.54	04/06/2024	1.56	1.538	1.5875	1.58	1.569	901@1.58	17575@1.58	---	---	5,151,253	3,328	8,081,031.29	3,717,486.72	1.504	1.79	30101010
36,353,868	1.00	---	(0.025)	---	10/07/2023	21/08/2023	---	AUSTRIACARD (ΚΑ)	5.84	0.69	P	5.8	04/06/2024	5.75	5.75	5.87	5.84	5.837	85@5.84	40@5.85	---	---	12,097	77	70,612.96	212,306.59	5.75	6.8	10101010
48,624,764	0.080	0.46	0.65	0.7	22/04/2024	05/12/2022	---	AUTOHELLAS (ΚΟ)	11.64	1.57	P	11.46	04/06/2024	11.64	11.32	11.72	11.64	11.466	22@11.58	250@11.66	---	---	45,970	342	527,109.64	565,992.25	11.32	14.1	40201040
190,162,681	---	---	0.05	---	19/06/2023	07/12/2016	---	CENERGY HOLDINGS (ΚΑ)	9.02	-0.22	E	9.04	04/06/2024	9.04	8.97	9.1	9.02	9.018	750@9.01	14@9.03	---	---	122,074	396	1,100,811.00	1,715,267.38	6.71	9.1	50202010
373,175,988	6.70	0.71	0.78	0.93	30/05/2024	29/04/2013	---	COCA-COLA HBC AG (ΚΟ)	31.8	0.95	P	31.5	04/06/2024	32.08	31.56	32.24	31.8	31.957	6@31.66	4@31.84	---	---	20,575	160	657,516.74	1,866,996.42	25.66	33	45101020
3,716,479,777	0.220	---	---	---	02/05/2008	20/05/2019	---	EUROBANK HOLDINGS (ΚΟ)	2.033	0.15	P	2.03	04/06/2024	2.04	2.005	2.05	2.033	2.029	5664@2.03	12984@2.04	---	---	4,037,211	1,572	8,191,833.25	7,555,603.39	1.599	2.176	30101010
52,131,944	1.00	0.1102	0.11	---	29/06/2023	23/07/2019	---	FOURLIS ΣΥΜΜΕΤΟΧΩΝ (ΚΟ)	3.96	-0.75	E	3.99	04/06/2024	4	3.91	4	3.96	3.973	300@3.93	189@4.00	---	---	52,875	167	210,076.81	206,442.50	3.85	4.37	40401010
305,635,185	2.18	0.1	0.3	0.3	10/01/2024	01/10/2003	---	HELLENIO ENERGY (ΚΟ)	8.36	-0.42	E	8.395	04/06/2024	8.325	8.325	8.525	8.36	8.418	104@8.36	56@8.39	---	---	145,759	915	1,227,011.84	2,555,110.15	7.03	8.81	60101020
48,003,921	0.400	---	---	---	30/08/1993	26/06/2023	---	IDEAL HOLDINGS (ΚΟ)	6.02	2.03	P	5.9	04/06/2024	5.95	5.9	6.02	6.02	5.965	200@5.99	423@6.02	---	---	6,183	62	36,880.24	288,983.60	5.8	6.78	10102030
83,600,000	0.760	---	---	---	03/07/2007	17/07/2023	---	INTRACOM HOLDINGS (ΚΟ)	3.615	1.83	P	3.55	04/06/2024	3.635	3.56	3.695	3.615	3.622	21@3.61	48@3.62	---	---	53,989	169	195,563.88	302,214.00	3.14	4.335	10101010
160,523,985	0.300	---	---	---	12/08/2008	30/12/2022	---	INTRAKAT (ΚΟ)	5.19	-0.19	E	5.2	04/06/2024	5.24	5.12	5.24	5.19	5.176	162@5.18	4320@5.19	---	---	178,867	192	925,752.73	833,119.48	4.46	5.64	50101010
136,059,759	0.880	0.77	0.322	---	19/03/2024	05/03/2014	---	JUMBO (ΚΟ)	26.56	1.53	P	26.16	04/06/2024	26.16	26.16	26.62	26.56	26.495	200@26.50	3424@26.58	---	---	227,388	1,415	6,024,720.38	3,613,747.20	24.44	30.1	40401010
176,736,715	0.300	---	---	---	30/05/2007	27/11/2019	---	LAMDA DEVELOPMENT(ΚΟ)	6.8	2.10	P	6.66	04/06/2024	6.66	6.66	6.81	6.8	6.735	36@6.75	1073@6.81	---	---	96,397	494	649,203.38	1,201,809.66	6.15	7.31	35101010
27,345,120	0.280	---	---	---	18/07/2005	26/02/2014	---	QUALITY & RELIABILITY (ΚΟ)	1.198	2.22	P	1.172	04/06/2024	1.17	1.166	1.208	1.198	1.189	1200@1.18	4855@1.20	---	---	34,358	71	40,843.92	32,759.45	0.6	1.62	10101010
107,222,688	0.440	(0.5667)	0.2	---	20/06/2023	16/03/2022	---	QUEST ΣΥΜΜΕΤΟΧΩΝ (ΚΟ)	5.36	-0.74	E	5.4	04/06/2024	5.45	5.32	5.45	5.36	5.375	60@5.35	2500@5.43	---	---	45,914	209	246,776.66	574,713.61	5.02	6.25	10101010
78,325,475	---	---	0.6	---	28/06/2023	23/07/2019	---	TITAN CEMENT (ΚΑ)	30.75	0.33	P	30.65	04/06/2024	30.6	30.4	31	30.75	30.701	573@30.75	280@31.00	---	---	36,337	377	1,115,564.20	2,408,508.36	20.9	32.2	50101030
259,189,761	0.1	0.12	---	---	19/06/2023	26/02/2016	---	VIOHALCO SANNV (ΚΑ)	6.29	-0.94	E	6.35	04/06/2024	6.33	6.25	6.44	6.29	6.366	75@6.28	24@6.31	---	---	185,696	579	1,182,230.49	1,630,303.60	5.03	6.63	55102015
148,321,516	0.300	---	0.07	---	19/06/2023	22/01/2020	---	ΑΒΑΣ Α.Ε. (ΚΟ)	1.48	0.95	P	1.466	04/06/2024	1.46	1.438	1.48	1.48	1.459	226@1.47	2500@1.48	---	---	115,252	488	168,153.50	219,515.84	1.326	1.884	50101010
232,000,000	2.12	0.0854	0.0682	0.0582	04/10/2023	19/06/2017	---	ΔΑΜΗΣ ΣΥΜΜΕΤΟΧΩΝ Α.Ε. (ΚΟ)	2.195	1.86	P	2.155	04/06/2024	2.165	2.145	2.195	2.195	2.172	3147@2.19	1665@2.20	8.66	2023	365,038	676	792,762.45	509,240.00	2.08	2.425	65101015
90,167,100	0.500	---	---	0.7515	20/05/2024	24/05/2021	---	ΑΕΡΟΠΟΡΙΑ ΑΙΓΑΙΟΥ (ΚΟ)	11.7	1.21	P	11.56	04/06/2024	11.7	11.57	11.77	11.7	11.693	3116@11.70	501@11.75	---	---	52,781	548	617,188.54	1,054,955.07	11.08	13.47	40501010
103,423,291	0.570	---	---	---	01/08/2011	23/08/2023	---	ΓΕΚ ΤΕΡΝΑ (ΚΟ)	16.82	1.94	P	16.5	04/06/2024	16.68	16.4	16.86	16.82	16.71	1000@16.80	131@16.82	---	---	125,500	765	2,097,163.76	1,739,579.75	12.98	17.1	50101010
382,000,000	2.48	---	---	---	20/07/2015	12/12/2001	---	ΔΕΗ (ΚΟ)	11.12	0.63	P	11.05	04/06/2024	11.13	11.04	11.35	11.12	11.188	3478@11.11	646@11.17	---	---	430,162	1,319	4,812,824.46	4,247,840.00	10.85	12.67	65101015
300,000,000	1.00	---	---	0.33	21/05/2024	07/02/2024	---	ΔΙΕΘΝΗΣ ΑΕΡΟΛΙΜΕΝΑΣ ΑΘΗΝΩΝ(ΚΟ)	8.396	2.39	P	8.2	04/06/2024	8.24	8.168	8.396	8.396	8.28	80@8.33	293@8.40	---	---	128,507	668	1,064,011.64	2,518,800.00	8.104	9.56	50206060
914,715,153	1.00	---	---	---	16/05/2008	29/08/2018	---	ΕΘΝΙΚΗ ΤΡΑΠΕΖΑ (ΚΟ)	7.91	0.66	P	7.858	04/06/2024	7.898	7.762	7.964	7.91	7.885	4356@7.91	30@7.96	---	---	2,383,611	3,665	18,794,870.45	7,235,396.86	6.222	8.65	30101010
11,250,000	0.520	0.0405	0.08	---	07/08/2023	09/11/2015	---	ΕΚΤΕΡ (ΚΟ)	3.95	2.46	P	3.855	04/06/2024	3.905	3.84	3.95	3.95	3.89	1101@3.85	1100@3.98	---	---	27,883	263	108,451.79	44,437.50	3.75	4.76	50101010
375,241,586	0.390	0.03	0.06	---	26/06/2023	14/07/2006	---	ΕΒΑΛΧΑΛΚΟΡ (ΚΟ)	1.892	1.18	P	1.87	04/06/2024	1.892	1.86	1.892	1.892	1.877	139@1.89	500@1.89	---	---	97,082	419	182,232.94	709,957.08	1.768	2.435	55102015
348,192,005	0.040	---	---	---	05/07/2011	16/07/2021	---	ΕΛΛΑΚΤΩΡ (ΚΟ)	2.485	1.43	P	2.45	04/06/2024	2.49	2.45	2.505	2.485	2.475	4213@2.49	500@2.51	---	---	269,737	631	667,634.31	865,257.13	2.38	2.84	50101010
60,348,000	0.420	0.1515	0.1565	---	14/06/2023	04/08/2021	---	ΕΛΛΗΝ. ΧΡΗΜΑΤΙΣΤΗΡΙΑ-Χ.Α. (ΚΟ)	5.05	2.02	P	4.95	04/06/2024	4.96	4.925	5.06	5.05	4.99	14@5.04	393@5.05	---	---	44,050	288	219,823.09	304,757.40	4.825	5.92	30202015
106,500,000	0.600	0.28	0.02	---	13/09/2023	13/09/2021	---	ΕΥΔΑΠ (ΚΟ)	5.97	2.05	P	5.85	04/06/2024	5.85	5.71	5.97	5.97	5.865	1096@5.88	1200@5.98	---	---	67,096	317	393,543.43	635,805.00	5.38	6.15	65102030
604,095,621	0.300	---	---	---	30/05/2013	10/10/2023	---	ΙΝΤΡΑΛΟΤ (ΚΟ)	1.164	2.11	P	1.14	04/06/2024	1.15	1.15	1.17	1.164	1.162	10371@1.16	274@1.17	---	---	507,211	293	589,301.68	703,167.30	1.014	1.264	40501020
110,782,980	0.750	0.9054	1.6299	0.4091	18/12/2023	04/11/2013	---	ΜΟΤΟΡ ΟΙΛ (ΚΟ)	26.06	0.54	P	25.92	04/06/2024	25.92	25.92	26.32	26.06	26.093	3667@26.06	66@26.12	---	---	168,556	1,870	4,398,082.22	2,887,004.46	23.56	28.56	60101020
142,891,161	0.970	0.4341	1.24	---	27/06/2023	07/07/2017	---	ΜΥΤΙΛΗΝΑΙΟΣ (ΚΟ)	37.26	1.97	P	36.54	04/06/2024	36.54	36.5	37.26	37.26	36.804	568@37.14	1008@37.28	---	---	262,188	1,666	9,649,453.32	5,324,124.66	33	39.56	65102000
126,431,958	2.50	---	---	---	05/06/2024	---	---	ΝΟΒΑΛ ΠΡΟΠΕΡΤΥ ΑΕΕΑΠ (ΚΟ)	2.8065	0.95	P	---	---	2.78	2.779	2.82	2.8065	2.805	2000@2.81	3972@2.81	---	---	233,890	537	656,087.81	354,831.29	2.779	2.82	35102045
370,062,741	0.300	0.6	1	1.6123	29/04/2024	19/06/2023	---	ΟΠΑΠ (ΚΟ)	15.13	4.06	P	14.54	04/06/2024	14.61															

Πληθος Χρεογράφων	Ονομ. Αξία	Μερίσματα [1]	Ημερ. Τελευτ. Αποκοπής Μέρισμα [2]	Αποκοπή Δικαιώμα	Σημ. Χρεόγραφο	Τιμή κλεισίματος	% μεταβ.	Προηγ. Κλεισίμο- ημ/νία	Άνοιγμα	Κατωτ Ανωτ Τιμή	Τελ Σταθμ Τιμή	Τελευταία ζήτηση [7]	Τελευταία προσφορά [7]	P/E μετά φ. Χρήσιμ	Όγκος	Πράξεις	Αξία Συναλλαγών[8]	Χ.Α. Εταιρείας (χιλ. €) [3,5]	Χαμηλό έτους	Υψηλό έτους	Κλάδος [4]								
118,105,090	0.300	0.3411	0.3798	---	26/06/2023	05/03/2020	---	ΤΕΡΝΑ ΕΝΕΡΓΕΙΑΚΗ (ΚΟ)	18.49	1.37	P	18.24	04/06/2024	18.24	18.12	18.63	18.49	18.427	39@18.48	171@18.49	---	---	123,126	662	2,268,814.24	2,183,763.11	14.68	18.95	65101010
73,694,142	3.45	---	---	---	04/10/2023	---	---	ΤΡΑΠΕΖΑ ΟΡΤΙΜΑ BANK (ΚΟ)	11.98	1.01	P	11.86	04/06/2024	11.9	11.86	12.06	11.98	11.992	32@11.96	861@12.00	---	---	120,102	874	1,440,220.80	882,855.82	7.24	12.42	30101010

Κύρια Αγορά - Μέσης Συναλλακτικής Δραστηριότητας

13,126,020	0.660	0.1163	0.1158	---	26/07/2023	04/09/2020	---	A.S. COMPANY (ΚΟ)	2.71	3.44	P	2.62	04/06/2024	2.71	2.71	2.71	2.71	2.71	580@2.64	707@2.69	---	---	1	1	2.71	35,571.51	2.32	2.88	40401030	
14,000,000	1.95	3.42	0.26	---	19/07/2023	26/03/2024	---	ALPHA REAL ESTATE (ΚΟ)	6.84	-0.29	E	6.86	04/06/2024	6.9	6.84	6.9	6.84	6.873	101@6.84	175@6.90	---	---	960	13	6,597.80	95,760.00	6.74	11.75	35101015	
3,114,144	0.360	0.3427	0.2304	0.563	20/05/2024	02/06/2020	---	ALPHA TRUST ΣΥΜΜΕΤΟΧΩΝ (ΚΟ)	8.36	-0.24	E	8.38	04/06/2024	8.36	8.36	8.4	8.36	8.365	4@8.36	---	---	---	---	900	22	7,528.16	26,034.24	5.9	8.6	30202010
243,164,193	0.300	---	---	---	30/12/2021	05/12/2023	---	ATTICA ΣΥΜΜΕΤΟΧΩΝ (ΚΟ)	2.28	-0.87	E	2.3	04/06/2024	2.25	2.25	2.33	2.28	2.282	570@2.28	104@2.33	---	---	11,432	57	26,087.22	554,414.36	1.86	2.58	40501015	
35,764,593	2.10	0.075	0.1046	---	02/05/2023	25/11/2019	---	BRIQ PROPERTIES (ΚΟ)	1.975	1.02	P	1.955	04/06/2024	1.98	1.975	1.985	1.975	1.98	400@1.97	250@2.00	---	---	12,670	20	25,090.97	70,635.07	1.865	2.01	35102030	
101,123,806	0.360	---	---	---	22/07/2010	28/06/2011	---	CENTRIC ΣΥΜΜΕΤΟΧΩΝ (ΚΟ)	0.361	0.28	P	0.36	04/06/2024	0.362	0.356	0.363	0.361	0.359	2200@0.360	1690@0.363	---	---	11,485	20	4,118.86	36,505.69	0.349	0.467	40203040	
784,500	10.00	0.3	---	0.5008	28/05/2024	31/07/2018	---	CNL CAPITAL (ΚΟ)	7.75	---	γ	7.75	04/06/2024	7.75	7.75	7.75	7.75	7.75	100@7.70	59@7.75	---	2022	41	2	317.75	6,079.88	6.65	9	30202010	
10,567,700	0.300	---	---	---	06/10/2005	13/02/2002	---	CPI (ΚΟ)	0.698	2.35	P	0.682	04/06/2024	0.686	0.674	0.698	0.698	0.683	433@0.674	7124@0.698	---	---	6,277	8	4,284.66	7,376.25	0.606	0.99	10102030	
18,680,300	0.050	---	---	---	06/07/2022	---	---	DIMAND (ΚΟ)	8.46	-0.94	E	8.54	04/06/2024	8.58	8.35	8.58	8.46	8.48	500@8.45	250@8.70	---	---	15,592	118	132,222.96	158,035.34	8.35	10.95	35101010	
54,200,000	0.075	0.035	0.074	---	18/07/2023	23/11/2021	---	EPSILON NET (ΚΟ)	12	---	γ	12	04/06/2024	12	12	12.02	12	12	399023@12.00	2871@12.02	---	---	17,875	31	214,501.00	650,400.00	8.8	12.1	10101015	
10,500,000	2.40	0.29	0.3	---	16/05/2023	02/04/2024	---	INTERCONTINENTAL (ΚΟ)	4.56	2.24	P	4.46	04/06/2024	4.56	4.56	4.56	4.56	4.56	1000@4.20	720@4.56	7.84	2023	180	3	820.80	47,880.00	4.18	6.9	35102000	
167,868,482	0.300	---	---	---	20/08/2007	28/11/2022	---	LAVIPHARM (ΚΟ)	0.907	0.22	P	0.905	04/06/2024	0.906	0.9	0.926	0.907	0.911	795@0.907	2500@0.920	---	---	77,154	162	70,259.02	152,256.71	0.76	1.01	20103015	
4,740,000	0.860	---	---	---	14/03/2003	---	---	LOGISMOS (ΚΟ)	1.35	2.27	P	1.32	04/06/2024	1.32	1.32	1.37	1.35	1.35	50@1.36	50@1.38	-(6)-	2023	455	10	614.30	6,399.00	1.13	1.48	10101015	
17,120,280	0.940	0.06	---	---	27/06/2022	26/06/2023	---	LOULIS FOOD (ΚΟ)	2.66	1.92	P	2.61	04/06/2024	2.61	2.6	2.66	2.66	2.607	30@2.61	380@2.66	---	---	19,120	20	49,847.00	45,539.94	2.6	3.09	45102020	
4,419,616	1.58	---	0.1531	---	10/07/2023	04/03/2015	---	MEDICON ΕΛΛΑΣ (ΚΟ)	2.85	0.35	P	2.84	04/06/2024	2.89	2.79	2.89	2.85	2.801	50@2.80	497@2.85	---	---	986	21	2,761.60	12,595.91	2.79	3.49	20102010	
10,500,000	0.950	---	---	---	24/06/2008	21/07/2023	---	MEVACO (ΚΟ)	3.88	2.65	P	3.78	04/06/2024	3.88	3.75	3.88	3.88	3.763	1059@3.75	70@3.88	---	2022	3,030	13	11,401.21	40,740.00	3.62	4.32	55102015	
31,317,025	0.400	---	---	---	26/04/2007	10/05/2023	---	MIG (ΚΟ)	3.9	4.42	P	3.735	04/06/2024	3.73	3.72	4.03	3.9	3.834	1000@3.82	138@3.90	---	---	3,224	39	12,360.69	122,136.40	3.71	4.9	30202000	
138,218,440	0.870	---	---	---	11/12/2023	---	---	ORILINA PROPERTIES ΑΕΕΑΠ (ΚΟ)	0.932	0.43	P	0.928	04/06/2024	0.915	0.91	0.934	0.934	0.926	1000@0.913	5950@0.935	---	---	17,451	62	16,155.87	128,819.59	0.845	0.9628	35102000	
87,127,162	0.500	---	---	---	08/06/2023	28/07/2021	---	PREMIA (ΚΟ)	1.188	2.24	P	1.162	04/06/2024	1.18	1.168	1.192	1.188	1.179	900@1.18	2400@1.19	---	---	49,551	92	58,423.30	103,507.07	1.112	1.256	35102000	
24,586,446	0.230	---	0.04	0.049	04/06/2024	08/06/2022	---	PROFILE (ΚΟ)	4.89	0.21	P	4.88	04/06/2024	4.96	4.85	4.96	4.89	4.882	100@4.87	100@4.90	---	---	25,438	110	124,194.76	120,227.72	3.925	5.43	10101010	
6,456,530	1.08	0.12	0.1314	---	17/07/2023	02/08/2010	---	SPACE HELLAS (ΚΟ)	6.84	-2.29	E	7	04/06/2024	7	6.8	7.02	6.84	6.892	200@6.82	500@6.90	---	---	6,220	74	42,870.06	44,162.67	6.8	8.48	15101010	
120,528,771	1.60	---	---	---	10/11/2023	---	---	TRADE ESTATES ΑΕΕΑΠ (ΚΟ)	1.69	1.20	P	1.67	04/06/2024	1.678	1.678	1.692	1.692	1.686	100@1.68	2000@1.75	---	---	16,394	45	27,641.04	203,693.62	1.626	1.798	35102045	
17,190,046	0.300	---	---	---	16/11/1992	04/12/2023	---	UNIBIOS (ΚΟ)	1.32	-0.75	E	1.33	04/06/2024	1.325	1.3	1.33	1.32	1.31	78@1.32	2341@1.33	---	---	9,488	48	12,429.54	22,690.86	1.08	1.475	50204000	
13,000,000	0.650	---	---	---	01/08/2007	07/04/2000	5093	ΑΚΡΙΤΑΣ (ΚΟ)	0.78	---	γ	0.78	04/06/2024	0.79	0.775	0.795	0.795	0.782	55@0.760	10@0.805	---	---	105	8	82.10	10,140.00	0.77	1.33	50101035	
32,413,681	0.370	---	---	---	15/07/2009	11/05/2000	---	ΑΛΟΥΜΥΛΑ (ΚΟ)	2.79	-0.36	E	2.8	04/06/2024	2.77	2.76	2.8	2.79	2.777	1090@2.75	641@2.79	---	---	3,178	25	8,824.42	90,434.17	2.48	3.18	55102035	
3,576,883	3.44	0.5109	---	0.316	13/05/2024	19/07/2022	---	ΑΝΔΡΟΜΕΔΑ ΑΕΕΧ (ΚΟ)	6.64	-0.90	E	6.7	04/06/2024	6.74	6.5	6.76	6.64	6.622	25@6.52	168@6.64	3.67	2023	2,007	25	13,290.90	23,750.50	6.42	7.18	30204000	
18,810,000	0.400	---	---	---	08/07/2010	14/11/2007	---	ΒΑΡΒΕΡΗΣ Ν. - MODA BAGNO (ΚΟ)	3.34	-7.22	E	3.6	04/06/2024	3.28	3.26	3.5	3.34	3.343	200@3.26	81@3.48	---	---	190	8	635.20	62,825.40	1.9	3.7	40401025	
23,986,500	1.04	---	---	---	26/06/2009	28/08/2023	---	ΒΙΟΚΑΡΠΕΤ (ΚΟ)	2.55	-1.54	E	2.59	04/06/2024	2.51	2.47	2.57	2.55	2.517	650@2.50	26@2.55	---	---	3,151	53	7,932.64	61,165.58	2.47	3.13	50101035	
6,325,000	0.600	0.19	0.153	---	03/07/2023	17/02/2014	---	ΒΟΓΙΑΤΖΟΓΛΟΥ (ΚΟ)	2.38	---	γ	2.38	04/06/2024	---	---	---	---	---	250@2.22	143@2.38	---	---	---	---	---	---	15,053.50	2.16	2.7	50205010
24,060,000	0.300	0.055	0.075	0.075	14/05/2024	01/07/2019	---	ΓΕΝΙΚΗ ΕΜΠΟΡΙΟΥ (ΚΟ)	1.56	0.97	P	1.545	04/06/2024	1.51	1.505	1.565	1.56	1.524	250@1.51	1@1.56	10.55	2023	1,398	27	2,130.11	37,533.60	1.475	1.95	50205010	
15,878,748	0.480	---	---	---	10/07/2006	22/03/2004	---	ΔΟΜΙΚΗ ΚΡΗΤΗΣ (ΚΟ)	4.47	-2.19	E	4.57	04/06/2024	4.57	4.4	4.595	4.55	4.503	100@4.43	200@4.50	---	---	1,139	14	5,128.89	70,978.00	3.07	4.88	50101010	
34,720,000	0.310	---	---	---	16/06/2010	01/08/2007	---	ΔΡΟΜΕΑΣ (ΚΟ)	0.332	2.79	P	0.323	04/06/2024	0.33	0.33	0.332	0.332	0.332	3000@0.320	186@0.334	---	---	500	4	165.88	11,527.04	0.32	0.398	40202015	
13,673,200	0.420	---	---	---	18/07/2008	26/07/2001	---	ΕΒΡΟΦΑΡΜΑ (ΚΟ)	1.625	2.20	P	1.59	04/06/2024	1.55	1.55	1.63	1.625	1.589	43@1.60	250@1.63	---	---	10,242	34	16,276.67	22,218.95	1.2	1.94	45	

Πληθος Χρεογράφων	Ονομ. Αξία	Μερίσματα [1]			Ημερ. Τελευτ. Αποκοπή		Σημ.	Χρεόγραφο	Τιμή κλεισίματος	% μεταβ.	Προηγ. Κλείσιμο-ημ/νία	Άνοιγμα	Κατωτ Τιμή	Ανωτ Τιμή	Τελ Σταθμ Τιμή	Τελευταία ζήτηση [7]	Τελευταία προσφορά [7]	Ρ/Ε μετά φ. Χρήστ	Όγκος	Πράξεις	Αξία Συναλλαγών[8]	Χ.Α. Εταιρείας (χιλ. €) [3,5]	Χαμηλό έτους	Υψηλό έτους	Κλάδος [4]				
		2021	2022	2023	Μέρισμα [2]	Δικαιώμα																							
19,864,886	5.60	0.672	0.672	0.672	18/04/2024	02/07/2008	---	ΕΛΛΑΔΟΣ ΤΡΑΠΕΖΑ (ΚΟ)	14	1.45	P	13.8	04/06/2024	14	13.85	14.15	14	14.014	252@14.00	514@14.15	---	---	2,701	28	37,852.15	278,108.40	13.6	15.85	30101010
26,730,187	0.520	0.1	0.12	---	29/06/2023	01/08/2017	---	ΕΛΤΟΝ (ΚΟ)	1.784	0.22	P	1.78	04/06/2024	1.778	1.746	1.788	1.784	1.763	100@1.78	100@1.80	---	---	1,382	18	2,436.03	47,686.65	1.73	2.36	50205010
30,000,000	0.050	0.09	0.1	---	09/06/2023	11/06/2020	---	ΕΝΤΕΡΣΟΦΤ (ΚΟ)	7.83	---	γ	7.83	04/06/2024	7.84	7.83	7.84	7.83	7.83	293@7.83	25900@7.84	---	---	2,657	11	20,805.31	234,900.00	5.68	8.1	10101015
36,300,000	1.12	0.2186	---	---	14/09/2022	12/12/2007	---	ΕΥΑΘ (ΚΟ)	3.08	0.33	P	3.07	04/06/2024	3.06	3.04	3.1	3.08	3.06	850@3.05	785@3.08	---	---	6,352	36	19,438.68	111,804.00	3.04	3.58	65102030
15,083,480	0.150	---	---	---	02/06/2010	29/01/2024	---	ΕΥΡΩΣΥΜΒΟΥΛΟΙ (ΚΟ)	1.37	4.58	P	1.31	04/06/2024	1.34	1.325	1.375	1.37	1.356	300@1.36	250@1.38	---	---	162,381	274	220,193.78	20,664.37	1.1	1.42	50205020
114,320,400	0.100	0.01	---	---	26/11/2021	05/08/2019	---	ΙΚΤΙΝΟΣ ΕΛΛΑΣ (ΚΟ)	0.3985	-0.37	Ε	0.4	04/06/2024	0.3975	0.3965	0.4065	0.3985	0.399	947@0.399	222@0.404	---	---	27,978	50	11,172.67	45,556.68	0.394	0.599	50101035
8,636,132	0.450	---	0.02	---	17/07/2023	13/10/2014	---	ΙΛΥΔΑ (ΚΟ)	1.675	0.90	P	1.66	04/06/2024	1.66	1.62	1.68	1.675	1.648	255@1.67	290@1.68	12.01	2023	1,625	25	2,677.63	14,465.52	1.29	2.02	10101015
3,417,600	0.100	0.016	0.016	---	03/07/2023	02/04/2024	---	ΙΝΤΕΡΓΟΥΝΤ-ΕΥΛΕΜΠΟΡΙΑ (ΠΟ)	0.494	1.23	P	0.488	04/06/2024	0.515	0.45	0.515	0.45	0.493	100@0.352	100@0.448	---	---	300	2	148.00	13,950.99	0.252	0.54	50101020
45,417,399	0.100	---	---	---	25/07/2008	02/04/2024	---	ΙΝΤΕΡΓΟΥΝΤ-ΕΥΛΕΜΠΟΡΙΑ (ΚΟ)	0.27	3.05	P	0.262	04/06/2024	0.266	0.266	0.274	0.27	0.27	152@0.270	499@0.274	---	---	38,573	44	10,415.62	13,950.99	0.261	0.3917	50101020
18,567,912	0.590	0.24	---	---	05/07/2023	26/01/2021	---	ΙΝΤΕΡΛΑΪΦ (ΚΟ)	4.94	0.82	P	4.9	04/06/2024	4.9	4.88	4.96	4.94	4.941	241@4.88	40@4.96	6.69	2023	13,527	36	66,834.75	91,725.49	4.62	5.3	30302025
8,424,900	0.500	---	---	---	12/07/2010	04/07/2019	---	ΙΝΤΕΡΤΕΚ (ΚΟ)	1.18	2.16	P	1.155	04/06/2024	1.175	1.17	1.18	1.18	1.179	72@1.15	66@1.18	20.46	2023	80	8	94.32	9,941.38	1.145	1.485	50205010
19,804,134	0.150	---	---	---	01/07/2004	06/11/2017	---	ΚΕΚΡΟΦ (ΚΟ)	1.4	-2.44	Ε	1.435	04/06/2024	1.47	1.365	1.47	1.4	1.391	1830@1.40	45@1.43	-(6)-	2023	4,480	42	6,232.95	27,725.79	1.365	1.965	35101010
40,219,218	0.260	---	---	---	29/08/2022	10/06/2019	---	ΚΛΟΥΚΙΝΑΣ - ΛΑΠΠΑΣ (ΚΟ)	1.645	2.17	P	1.61	04/06/2024	1.645	1.6	1.66	1.65	1.621	1000@1.63	750@1.65	---	---	24,839	37	40,256.64	66,160.61	1.425	1.825	50101010
11,510,102	0.890	---	---	---	24/06/2005	06/10/1999	---	ΚΛΩΣΤ/ΡΓΙΑ ΝΑΥΠΑΚΤΟΥ (ΚΟ)	0.942	0.43	P	0.938	04/06/2024	0.942	0.94	0.948	0.944	0.941	70@0.920	100@0.942	---	---	1,253	10	1,179.24	10,842.52	0.9	1.34	55101020
21,224,340	0.420	0.02	---	---	06/09/2022	25/04/2006	---	ΚΟΡΔΕΛΛΟΥ Χ. ΑΦΟΙ (ΚΟ)	0.51	2.00	P	0.5	04/06/2024	0.508	0.5	0.512	0.51	0.504	700@0.500	699@0.510	---	2023	1,330	9	670.45	10,824.41	0.5	0.684	55102010
33,065,136	0.380	0.2001	0.2004	---	24/08/2023	16/09/2013	---	ΚΡΙ - ΚΡΙ (ΚΟ)	11.2	1.82	P	11	04/06/2024	11.05	11	11.2	11.2	11.126	388@11.20	695@11.25	11.48	2023	14,550	42	161,880.75	370,329.52	9.58	12.3	45102020
7,595,160	0.600	---	---	---	10/09/2019	18/08/2010	---	ΚΥΡΙΑΚΟΥΛΗΣ (ΚΟ)	1.23	-1.99	Ε	1.255	04/06/2024	1.24	1.21	1.26	1.23	1.24	1000@1.23	500@1.27	---	---	65,106	94	80,756.38	9,342.05	0.95	1.65	40501015
6,200,000	0.500	---	---	---	22/06/2010	01/11/1995	---	ΛΑΔΕΝΗΣ Α.Ε. "ΜΙΝΕΡΒΑ" (ΚΟ)	0.492	-4.47	Ε	0.515	04/06/2024	0.492	0.492	0.492	0.492	0.492	200@0.492	1000@0.510	---	---	100	1	49.20	3,050.40	0.486	0.98	40204020
5,939,268	0.620	---	---	---	10/07/2003	03/01/2002	---	ΛΑΝΑΚΑΜ (ΚΟ)	0.985	---	γ	0.985	04/06/2024	---	---	---	---	---	400@0.890	1100@1.00	---	---	---	---	---	5,850.18	0.9	1.18	40401020
9,819,370	0.500	---	---	---	14/08/2007	09/01/2004	---	ΜΑΘΙΟΣ ΠΥΡΙΜΑΧΑ (ΚΟ)	0.926	---	γ	0.926	04/06/2024	---	---	---	---	---	225@0.836	90@0.924	---	---	---	---	---	9,092.74	0.82	1.3	55101000
30,150,000	0.360	0.0401	0.0908	0.122	28/05/2024	25/04/2019	---	ΜΟΤΟΔΥΝΑΜΙΚΗ (ΚΟ)	2.9	0.69	P	2.88	04/06/2024	2.92	2.83	2.94	2.9	2.874	100@2.89	5555@2.90	---	---	6,101	34	17,534.89	87,435.00	2.83	3.34	40401030
43,200,000	1.00	0.0824	---	---	07/09/2022	13/09/2023	---	ΜΠΛΕ ΚΕΛΡΟΣ (ΚΟ)	3.38	---	γ	3.38	04/06/2024	3.38	3.34	3.38	3.38	3.362	100@3.37	105@3.40	---	---	6,525	26	21,939.25	146,016.00	3.2	3.4	35102000
8,321,682	0.670	---	---	---	17/08/2007	23/11/1999	---	Ν. ΛΕΒΕΝΤΕΡΗΣ (ΚΟ)	0.31	---	γ	0.31	04/06/2024	---	---	---	---	---	300@0.286	3485@0.310	---	2023	---	---	---	3,266.77	0.27	0.4	55102010
2,160,524	0.670	---	---	---	03/12/2018	23/11/1999	---	Ν. ΛΕΒΕΝΤΕΡΗΣ (ΠΟ)	0.318	0.63	P	0.316	04/06/2024	0.404	0.3	0.404	0.3	0.317	300@0.294	4000@0.358	---	2023	3,000	5	952.00	3,266.77	0.26	0.41	55102010
10,080,000	3.00	1.5	1.45	1.3	14/05/2024	27/08/2001	---	ΟΛΘ (ΚΟ)	21.5	---	γ	21.5	04/06/2024	21.5	21.5	21.5	21.5	21.5	16@21.40	100@21.70	---	---	35	2	752.50	216,720.00	21	23.5	50206060
25,000,000	2.00	0.628	1.04	---	07/08/2023	08/08/2003	---	ΟΛΠ (ΚΟ)	25.85	1.97	P	25.35	04/06/2024	25.45	25.25	26.15	25.85	25.735	100@25.50	352@25.85	9.67	2023	6,261	103	161,128.90	646,250.00	23	28.8	50206060
4,971,466	1.46	---	---	---	04/07/2007	08/10/2003	---	ΠΑΪΡΗΣ ΠΛΑΣΤΙΚΩΝ (ΚΟ)	1.115	1.36	P	1.1	04/06/2024	1.115	1.115	1.115	1.115	1.12	100@1.04	400@1.10	---	---	1	1	1.12	5,543.18	1.04	1.71	50203030
27,098,594	0.540	0.05	0.0401	0.0702	19/04/2024	14/01/2021	---	ΠΑΠΟΥΤΣΑΝΗΣ (ΚΟ)	2.48	2.91	P	2.41	04/06/2024	2.43	2.34	2.48	2.48	2.38	2000@2.38	233@2.48	16.47	2023	5,395	63	12,841.83	67,204.51	2.2	2.73	45201020
7,070,400	0.930	0.3242	0.2593	0.8645	15/04/2024	06/05/2016	---	ΠΕΤΡΟΠΟΥΛΟΣ ΠΕΤΡΟΣ (ΚΟ)	8.5	-0.23	Ε	8.52	04/06/2024	8.5	8.38	8.5	8.5	8.459	130@8.40	44@8.50	---	---	4,473	32	37,836.56	60,098.40	8.22	10.65	50206015
43,741,452	0.660	0.2723	0.2629	0.2388	03/06/2024	01/11/1999	---	ΠΛΑΣΤΙΚΑ ΘΡΑΚΗΣ (ΚΟ)	3.965	-0.38	Ε	3.98	04/06/2024	3.985	3.94	4.02	3.965	3.968	90@3.94	963@3.97	---	---	33,092	148	131,305.87	173,434.86	3.8	4.595	50203015
21,912,599	0.300	---	0.048	0.0485	20/05/2024	23/02/2007	---	ΡΕΒΟΪΛ (ΚΟ)	1.7	-0.29	Ε	1.705	04/06/2024	1.725	1.68	1.725	1.7	1.695	100@1.69	2000@1.70	---	---	17,145	52	29,066.60	37,251.42	1.49	1.94	60101020
13,582,223	1.35	---	---	---	24/06/2008	02/02/2016	---	ΣΙΔΑ ΜΕΤΑΛΛΟΥΡΓΙΚΗ (ΚΟ)	1.875	1.35	P	1.85	04/06/2024	1.87	1.87	1.895	1.875	1.874	100@1.83	470@1.85	---	---	500	6	936.96	25,466.67	1.82	2.4	55102010
40,693,350	5.00	---	---	---	03/07/2006	26/05/2015	---	ΤΕΧΝΙΚΗ ΟΛΥΜΠΙΑΚΗ (ΚΟ)	2.56	---	γ	2.56	04/06/2024	2.55	2.53	2.57	2.56	2.548	50@2.55	868@2.56	---	---	11,898	101	30,319.88	104,174.98	2.49	3.05	40202010
3,048,000	0.300	---	---	---	06/07/2007	01/06/2021	---	ΤΖΙΡΑΚΙΑΝ ΠΡΟΦΙΛ (ΚΟ)	1.495	---	γ	1.495	04/06/2024	1.46	1.445	1.495	1.495	1.471	250@1.45	400@1.50	---	2023	2,499	30	3,676.65	4,556.76	1.445	1.925	55102010
8,340,750	1.16	---	---	---	25/06/2009	17/09/2018	---	ΧΑΪΔΕΜΕΝΟΣ (ΚΟ)	0.65	---	γ	0.65																	

Ημερήσιο Δελτίο Τιμών

Έτος: 145 Αύξων Αριθμός Συνεδρίασης: 104

Ενότητα 2: Αναλυτικά Στοιχεία Συναλλαγών Χρεογράφων

Τετάρτη, 5 Ιουνίου, 2024

Πληθος Χρεογράφων	Ονομ. Αξία	Μερίσματα [1]			Ημερ. Τελευτ. Μέρημα [2]	Αποκοπή Δικαιώμα	Σημ. Χρεόγραφο	Τιμή κλεισίματος	% μεταβ.	Προηγ. Κλείσιμο-ημ/νία	Άνοιγμα	Κατωτ Τιμή	Ανωτ Τιμή	Τελ Σταθμ Τιμή	Τελευταία ζήτηση [7]	Τελευταία προσφορά [7]	Ρ/Ε μετά φ. Χρήσιμ	Όγκος	Πράξεις	Αξία Συναλλαγών[8]	Χ.Α. Εταιρείας (χιλ. €) [3,5]	Χαμηλό έτους	Υψηλό έτους	Κλάδος [4]						
		2021	2022	2023																										
11,869,224	0.540	0.136	0.15	---	03/07/2023	30/08/2019	---	FLEXORPACK (ΚΟ)	7.7	-4.94	€	8.1	04/06/2024	7.75	7.7	7.75	7.7	7.721	780@7.80	400@8.05	---	---	118	2	911.10	91,393.02	7.55	8.65	50203030	
468,700	---	3.42	4.06	---	22/12/2023	21/05/2004	---	MERMEREN KOMB. A.D. PR. (ΕΛΠ)	47	---	---	47	04/06/2024	---	---	---	---	---	30@43.40	1@47.80	1.61	2023	---	---	---	22,028.90	42.2	50	55102000	
57,434,884	1.17	---	---	---	05/06/2008	12/06/2009	---	REDS (ΚΟ)	2.7	---	---	2.7	04/06/2024	---	---	---	---	---	800000@2.70	2083@2.96	---	---	---	---	---	155,074.19	2.25	2.74	35101010	
244,669,638	0.500	0.02	0.03	---	23/06/2023	28/12/2023	---	TRASTOR A.E.E.A.P. (ΚΟ)	1.11	---	---	1.11	04/06/2024	1.12	1.12	1.12	1.12	1.12	100@1.13	482@1.20	---	---	270	1	302.40	271,583.30	1.1	1.42	35102000	
15,300,000	0.300	---	---	---	30/07/2009	13/12/1999	---	ΑΤΤΙΚΕΣ ΕΚΔΟΣΕΙΣ (ΚΟ)	0.418	---	---	0.418	04/06/2024	---	---	---	---	---	1111@0.380	1969@0.418	---	---	---	---	---	6,395.40	0.292	0.452	40301030	
15,000,000	0.300	---	---	---	06/07/2007	18/07/2000	---	ΔΑΙΟΣ ΠΛΑΣΤΙΚΑ (ΚΟ)	3.68	---	---	3.68	04/06/2024	---	---	---	---	---	90@3.34	50@3.66	---	---	---	---	---	55,200.00	3.18	4.18	50203015	
3,307,500	0.210	---	0.4	---	13/10/2023	30/11/2022	---	ΕΛΒΕ Α.Β.Ε.Ε. (ΚΟ)	5.25	---	---	5.25	04/06/2024	5.05	5.05	5.1	5.05	5.065	39@5.05	34@5.20	9.80	2023	145	4	734.45	17,364.38	4.7	5.45	40204020	
86,735,980	0.310	---	---	---	06/07/2009	07/09/2023	---	ΙΑΤΡΙΚΟ ΑΘΗΝΩΝ (ΚΟ)	1.58	0.64	ρ	1.57	04/06/2024	1.59	1.57	1.635	1.58	1.584	200@1.57	193@1.58	---	---	974	19	1,543.08	137,042.85	1.56	2.03	20101025	
2,760,000	11.83	11	11.8	12.4	03/06/2024	16/07/1990	---	ΚΑΡΕΛΙΑ (ΚΟ)	340	3.03	ρ	330	04/06/2024	330	330	340	340	339.182	2@330.00	152@340.00	---	---	66	11	22,386.00	938,400.00	324	350	45103010	
6,700,000	0.800	0.047	0.047	---	23/08/2023	29/05/2014	---	ΚΕΠΕΝΟΥ ΜΥΛΟΙ (ΚΟ)	2	---	---	2	04/06/2024	---	---	---	---	---	213@1.80	45@2.00	21.47	2023	---	---	---	13,400.00	1.73	2.26	45102020	
18,017,472	0.360	---	---	---	09/09/2022	28/08/2017	---	ΚΤΗΜΑ Κ. ΛΑΖΑΡΙΔΗ (ΚΟ)	1.83	---	---	1.83	04/06/2024	1.8	1.8	1.8	1.8	1.8	250@1.76	1990@1.80	---	---	10	1	18.00	32,971.97	1.64	1.9	45101015	
21,364,000	1.12	---	0.4	---	21/08/2023	08/03/2023	---	ΛΑΜΨΑ (ΚΟ)	36.8	---	---	36.8	04/06/2024	36.6	36.6	36.6	36.6	36.6	50@36.60	50@38.00	---	---	25	1	915.00	786,195.20	28.4	39.8	40501025	
32,188,050	1.04	---	---	---	21/07/2008	20/01/2000	---	ΜΟΥΖΑΚΗΣ (ΚΟ)	0.7	---	---	0.7	04/06/2024	---	---	---	---	---	175@0.700	41@0.720	---	---	---	---	---	22,531.64	0.67	0.92	55101020	
6,340,000	0.600	0.17	0.1	0.2	11/12/2023	11/01/2024	---	ΝΑΚΑΣ ΜΟΥΣΙΚΗ (ΚΟ)	2.82	---	---	2.82	04/06/2024	---	---	---	---	---	150@2.70	168@3.00	---	---	---	---	---	17,878.80	2.54	3.16	40401030	
27,379,200	0.980	---	0.45	---	01/08/2023	29/08/2022	---	ΠΛΑΣΤΙΚΑ ΚΡΗΤΗΣ (ΚΟ)	15.7	---	---	15.7	04/06/2024	15.7	15.7	15.7	15.7	15.7	500@15.10	169@15.70	---	---	259	2	4,066.30	429,853.44	14.4	16.4	50203015	
255,494,534	2.71	0.279	0.255	0.11	11/12/2023	30/09/2021	---	ΠΡΟΝΤΕΑ (ΚΟ)	7.8	---	---	7.8	04/06/2024	---	---	---	---	---	700@7.80	78@8.00	---	---	---	---	---	1,992,857.37	7	8	35102000	
4,181,450	0.500	---	---	---	21/08/2000	05/03/2002	---	ΣΑΡΑΝΤΟΠΟΥΛΟΣ ΚΥΛ/ΜΥΛΟΙ (ΚΟ)	1.07	---	---	1.07	04/06/2024	---	---	---	---	---	---	1000@1.17	---	---	---	---	---	---	4,474.15	0.965	1.12	45102020

Διαπραγματεύσιμα Αμοιβαία Κεφάλαια (Δ.Α.Κ.)

934,675	---	---	---	---	15/06/2016	---	ALPHA ETF FTSE Athex Large Cap	35.5	1.57	ρ	34.95	04/06/2024	35.2	34.9	35.5	35.5	35.015	1@35.42	100@38.00	---	---	2,859	38	100,107.28	---	31.58	38	12003
---------	-----	-----	-----	-----	------------	-----	--------------------------------	------	------	---	-------	------------	------	------	------	------	--------	---------	-----------	-----	-----	-------	----	------------	-----	-------	----	-------

Επιτήρηση

89,078,604	0.040	---	---	---	07/07/2010	16/01/2024	5160	FRIGOGLOSS (ΚΟ)	0.23	-3.36	€	0.238	04/06/2024	0.23	0.23	0.23	0.23	0.23	3101@0.232	2500@0.236	---	2023	21,666	21	4,983.18	20,488.08	0.23	0.44	50204000	
65,326,268	0.530	---	---	---	04/07/2007	19/07/2006	4750	SATO AE (ΚΟ)	0.034	---	---	0.034	04/06/2024	0.034	0.034	0.034	0.034	0.034	11000@0.031	5993@0.034	---	---	10,000	4	340.00	2,221.09	0.027	0.067	40202015	
13,191,620	0.620	---	---	---	04/08/2010	09/09/2002	5232	ΥΑΛCO - ΚΩΝΣΤΑΝΤΙΝΟΥ (ΚΟ)	0.162	---	---	0.162	04/06/2024	---	---	---	---	---	---	1500@0.160	---	---	---	---	---	---	2,137.04	0.146	0.208	40202020
17,579,754	4.16	---	---	---	18/08/2006	02/08/2010	---	ΒΙΟΤΕΡ (ΚΟ)	0.278	---	---	0.278	04/06/2024	0.278	0.278	0.278	0.278	0.278	---	1509@0.276	---	---	9,500	3	2,641.00	4,887.17	0.2	0.436	50101010	
54,654,600	0.050	---	---	---	01/07/1998	30/12/2022	5275	ΒΙΣ (ΚΟ)	0.153	---	---	0.153	04/06/2024	---	---	---	---	---	450@0.153	---	---	2023	---	---	---	---	8,362.15	0.15	0.288	50203030
51,754,364	0.300	---	---	---	23/12/2003	24/01/2007	5197	ΕΠΙΛΕΚΤΟΣ (ΚΟ)	0.14	---	---	0.14	04/06/2024	---	---	---	---	---	---	5177@0.140	---	---	---	---	---	---	7,245.61	0.108	0.164	55101020
15,842,391	1.51	---	---	---	15/07/2009	12/05/2000	5141	ΜΠΗΤΡΟΣ ΣΥΜΜΕΤΟΧΙΚΗ (ΚΟ)	0.64	---	---	0.64	04/06/2024	---	---	---	---	---	---	600@0.580	1500@0.660	---	---	---	---	---	10,139.13	0.41	0.755	55102010
24,319,250	0.300	---	---	---	09/07/2002	04/07/2007	5165	ΠΡΟΔΕΥΤΙΚΗ (ΚΟ)	0.252	---	---	0.252	04/06/2024	0.252	0.25	0.252	0.25	0.251	2000@0.240	500@0.250	---	---	4,500	4	1,130.00	6,128.45	0.25	0.4	50101010	
28,438,268	0.070	---	---	---	21/08/2006	24/11/1999	5253	ΣΠΥΡΟΥ ΑΓΡ. ΟΙΚ. (ΚΟ)	0.155	---	---	0.155	04/06/2024	---	---	---	---	---	---	8490@0.140	11312@0.170	---	---	---	---	---	4,407.93	0.14	0.252	45102010
1,011,000	1.00	---	---	---	01/07/2004	11/12/2012	5193	ΤΡΙΑ ΑΛΦΑ (ΚΟ)	5.9	---	---	5.9	04/06/2024	---	---	---	---	---	---	7@5.90	---	2023	---	---	---	---	5,964.90	5.35	8.95	55101020

Κατάσταση σε Αναστολή

12,417,000	0.310	---	---	---	27/08/2019	28/08/2017	5233	MLS ΠΛΗΡΟΦΟΡΙΚΗ (ΚΟ)	0.57	---	---	0.57	12/05/2020	---	---	---	---	---	---	---	---	---	---	---	---	---	7,077.69	0.57	0.57	10101015
6,330,002	0.300	---	---	---	25/06/2002	15/03/2019	5278	ΒΑΡΒΑΡΕΣΙΟΣ (ΚΟ)	0.24	---	---	0.24	02/05/2023	---	---	---	---	---	---	---	---	---	---	---	---	---	1,519.20	0.24	0.24	55101020
3,961,300	1.28	---	---	---	29/06/2004	03/08/2000	5248	ΔΟΥΡΟΣ (ΚΟ)	0.25	---	---	0.25	24/04/2023	---	---	---	---	---	---	---	---	---	---	---	---	---	990.33	0.25	0.25	40204020
7,125,216	0.650	---	---	---	01/07/2005	14/12/1999	4955	ΚΡΕΚΑ (ΚΟ)	0.28	---	---	0.28	06/04/2023	---	---	---	---	---	---	---	---	---	---	---	---	---	1,995.06	0.28	0.28	45102010
7,734,375	1.00	---	---	---	09/07/2007	07/01/2011	5277	ΛΙΒΑΝΗ ΕΚΔΟΤ. ΟΡΓ. (ΚΟ)	0.125	---	---	0.125	28/04/2023	---	---	---	---	---	---	---	---	---	---	---	---	---	966.80	0.125	0.125	40301030
10,203,575	0.730	---	---	---	16/07/2007	18/10/1999	---	ΦΙΕΡΑΤΕΣ (ΚΟ)	0.359	---	---	0.359	30/04/2024	---	---	---	---	---	---	---	---	---	---	---	---	---	3,663.08	0.335	0.538	55101020

Σημειώσεις Χρεογράφων

Κωδικός	Κείμενο σημείωσης
()	- Προσαρμοσμένα Μέρισματα λόγω διανομής Δωρεάν μετοχών.
*	- Τελευταία προσαρμοσμένη τιμή κλεισίματος.
[1]	- Καθαρά μερίσματα.
[2]	- Στη στήλη "Ημερ. Αποκοπής τελευταίου δικαιώματος" αναφέρεται η Ημερομηνία εισαγωγής για Νέες Εταιρείες.
[3]	- Η Χρηματιστηριακή αξία αναφέρεται στο σύνολο των μετοχών
[4]	- Η κωδικοποίηση των Κλάδων Οικονομικής Δραστηριότητας του Χ.Α. παρουσιάζονται στο Παράρτημα Α
[5]	- Η Χρηματιστηριακή Αξία αναφέρεται στο σύνολο των κατηγοριών μετοχών (εφόσον έχουν εισαχθεί περισσότερες της μιας κατηγορίες) και δεν αναφέρεται σε επιμέρους κατηγορίες μετοχών μιας εταιρείας.
[6]	- P/E μεγαλύτερο του 100
[7]	- Τελευταία εικόνα του Βιβλίου Εντολών πριν το τέλος της συνεδρίασης
[8]	- Στην Αξία Συναλλαγών των Μετοχών περιλαμβάνονται όλοι οι τύποι Πακέτων
4750	- Μεταφορά στην Κατηγορία Επιτήρησης από 8/4/2011.
4955	- Μεταφορά στην Επιτήρηση από 5/4/2013.
5093	- Μεταφορά στην Κατηγορία Επιτήρησης από 8/4/2015.
5141	- Μεταφορά στην Κατηγορία Επιτήρησης από 10/05/2017.
5160	- Μεταφορά στην Κατηγορία Επιτήρησης από 15/04/2016.
5165	- Μεταφορά στην Κατηγορία Επιτήρησης από 15/02/2018.
5193	- Μεταφορά στην κατηγορία Επιτήρησης από 25/10/2018.
5197	- Μεταφορά στην κατηγορία Επιτήρησης από 07/11/2018.
5232	- Μεταφορά στην Κατηγορία Επιτήρησης από 08/04/2011.
5233	- Αναστολή διαπραγμάτευσης από 13/05/2020.
5248	- Μεταφορά στην κατηγορία Επιτήρησης από 06/09/2011.
5253	- Μεταφορά στην Επιτήρηση από 14/5/2021.
5275	- Μεταφορά στη Κατηγορία Επιτήρησης από 09/07/2020.
5277	- Αναστολή διαπραγμάτευσης από 02/05/2023.
5278	- Αναστολή διαπραγμάτευσης από 03/05/2023.

Στοιχεία Συναλλαγών Πακέτων

Χρεόγραφο	Όγκος πακέτου	Τιμή πακέτου	Αξία πακέτου	Ωρα έγκρισης	Σημείωση
ΜΥΤΙΛΗΝΑΙΟΣ (ΚΟ)	39,939	36.64	1,463,364.96	11:06:07	20
EUROBANK HOLDINGS (ΚΟ)	400,000	2.03	812,000.00	11:06:25	20
ΜΟΤΟΡ ΟΪΛ (ΚΟ)	9,697	26.10	253,091.70	11:10:31	20
ΕΘΝΙΚΗ ΤΡΑΠΕΖΑ (ΚΟ)	64,303	7.87	506,321.82	11:19:29	20
ΠΕΙΡΑΙΩΣ FINANCIAL HOLD (ΚΟ)	100,000	3.61	361,000.00	12:29:46	20
ΟΤΕ (ΚΟ)	50,000	13.61	680,500.00	12:40:17	20
INTRAKAT (ΚΟ)	77,437	5.19	402,107.11	13:28:59	14
ΜΥΤΙΛΗΝΑΙΟΣ (ΚΟ)	15,000	36.60	549,000.00	13:50:35	20
ΕΘΝΙΚΗ ΤΡΑΠΕΖΑ (ΚΟ)	200,000	7.86	1,572,000.00	14:42:33	20
ΕΘΝΙΚΗ ΤΡΑΠΕΖΑ (ΚΟ)	81,160	7.86	637,917.60	14:44:30	20
EUROBANK HOLDINGS (ΚΟ)	276,000	2.02	556,416.00	14:51:05	20
ΔΕΗ (ΚΟ)	33,000	11.24	370,920.00	15:02:40	20
ΕΘΝΙΚΗ ΤΡΑΠΕΖΑ (ΚΟ)	49,559	7.92	392,309.04	15:07:40	20
ΠΕΙΡΑΙΩΣ FINANCIAL HOLD (ΚΟ)	100,000	3.65	365,300.00	15:21:49	20
ΕΘΝΙΚΗ ΤΡΑΠΕΖΑ (ΚΟ)	100,000	7.93	793,000.00	15:29:35	20
ΔΕΗ (ΚΟ)	80,000	11.21	896,400.00	16:28:25	20
ΠΕΙΡΑΙΩΣ FINANCIAL HOLD (ΚΟ)	366,229	3.68	1,347,722.72	16:59:00	20

Σημειώσεις πακέτων

- 9 - Μέθοδος 6-1 / Ειδική Χρέωση
- 10 - Μέθοδος 6-1 / Ειδική Χρέωση, Αυθημερόν Διακανονισμός
- 14 - Μέθοδος 6-3 / Πακέτο Αποκατάστασης, Ατελής αγορά και Πώληση
- 18 - Μέθοδος 6-2 / SPOT 1
- 19 - Μέθοδος 6-2 / SPOT 2
- 20 - Μέθοδος 6-1 και Μέθοδος 6-1 Αυθημερόν Διακανονισμός
- 21 - Άλλη Προσυμφωνημένη

Στοιχεία Συναλλαγών Δικαιωμάτων

Ημερ. αποκοπής	Έναρξη εξάσκησης	Λήξη εξάσκησης	Λήξη διαπραγμάτευσης	Δικαιώματα	Κατωτ Τιμή	Ανωτ Τιμή	Τιμή κλεισ.	Τελευταία ζήτηση	Τελευταία προσφορά	Όγκος	Πράξεις	Αξία Συναλλαγών
----------------	------------------	----------------	----------------------	------------	------------	-----------	-------------	------------------	--------------------	-------	---------	-----------------

Δεν υπάρχουν Συναλλαγές Δικαιωμάτων.

Στοιχεία Συναλλαγών Εκποιήσεων

Χρεόγραφα	Τύπος Χρεογράφου	Όγκος Συναλλαγών	Αριθμός Πράξεων	Αξία Συναλλαγών	Σημείωση
-----------	------------------	------------------	-----------------	-----------------	----------

Δεν πραγματοποιήθηκαν Εκποιήσεις Μετοχών.

Σημειώσεις Εκποιήσεων

- Δημόσιος Ανοικτός Πλειστηριασμός
- Εκποίηση Ενσώματων Ονομαστικών Μετοχών
- Εκποίηση Αδιάθετων Κλασματικών Υπολοίπων

Στοιχεία Ενεργητικού Διαπραγματεύσιμων Αμοιβαίων Κεφαλαίων (Δ.Α.Κ.)

	Ημερομηνία συναλλαγών	Δημιουργία / Εξαγορά	Αριθ. Μερ. (T-1)	Νέα Μερ. (T-1)	Εξαγορασθ. Μερ. (T-1)	Μερίδια (T) [1]	Αξία Ενεργητικού [2]	Καθαρή Τιμή	Μέρισμα /Μερίδιο	Ημερ. Αποκοπής
ALPHA ETF FTSE Athex Large Cap	05/06/2024	5,000	934,675	---	---	934,675	32,612,980.00	34.8923	0.62	03/07/2023

Σημειώσεις Δ.Α.Κ.

[1] - Αριθμ. μεριδίων (T) = Αριθμ. μεριδίων (T-1) + Νεοεκδιθέντα μερίδια (T-1) - Εξαγορασθέντα μερίδια (T-1)

[2] - Περιλαμβάνονται και τα μερίδια που δημιουργήθηκαν / εξαγοράσθηκαν την ημέρα T-1.

Περιγραφή	Στοιχεία
Όνομασία Δ.Α.Κ.	ALPHA ETF FTSE Athex Large Cap
Σύμβολο Δ.Α.Κ. (GR)	ΑΔΑΚ
Σύμβολο Δ.Α.Κ. (EN)	AETF
ISIN Δ.Α.Κ.	GRF000153004
Κατηγορία Διαπραγμάτευσης	Διαπραγματεύσιμα Αμοιβαία Κεφάλαια (Δ.Α.Κ.)
Τύπος Δ.Α.Κ.	Μετοχών
Τρόπος διαχείρισης	Παθητικός
Επενδυτική Στρατηγική	Σκοπός της επενδυτικής πολιτικής του Αμοιβαίου Κεφαλαίου είναι η αναπαραγωγή της αποδόσεως του Δείκτη FTSE/X.A. Large Cap του Χρηματιστηρίου Αθηνών σε όρους Ευρώ, ακολουθώντας πλήρως και πανομοιότυπως τη σύνθεση του υποκείμενου Δείκτη.
Εκδότης	ΑΛΦΑ ASSET MANAGEMENT Α.Ε.Δ.Α.Κ.
Εταιρεία Διαχείρισης	ΑΛΦΑ ASSET MANAGEMENT Α.Ε.Δ.Α.Κ.
Ειδικοί Διαπραγματευτές	ΑΛΦΑ FINANCE Α.Χ.Ε.Π.Ε.Υ., ΕΘΝΙΚΗ ΧΡΗΜΑΤΙΣΤΗΡΙΑΚΗ Α.Χ.Ε.Π.Ε.Υ.
Θεματοφύλακας	ΑΛΦΑ ΤΡΑΠΕΖΑ Α.Ε.
Σύμβολο Δείκτη (GR)	FTSE
Σύμβολο Δείκτη (EN)	FTSE
Όνομασία Δείκτη	FTSE/X.A. Large Cap
ISIN Δείκτη	GRI99201A006
Κλάσμα Δείκτη [1]	1/100
Αρχική Τιμή Μεριδίου	21.76
Συνολικός Αριθμός Μεριδίων [2]	934,675
Ημερομηνία πρώτης Έκδοσης	14/01/2008
Ημερομηνία έναρξης Διαπραγμάτευσης	24/01/2008
Νόμισμα Διαπραγμάτευσης	ΕΥΡΩ
Νόμισμα Ενεργητικού	ΕΥΡΩ
Αρχική Αξία Ενεργητικού [3]	3,000,000.00
Αριθμ. Μεριδίων για Δημιουργία-Εξαγορά [4]	5,000
Αμοιβή Διαχείρισης	0.375

Σημειώσεις Δ.Α.Κ.

[1] - Το κλάσμα της τιμής του δείκτη που αποτελεί η τιμή της πρώτης έκδοσης

[2] - Ο αριθμός μεριδίων που διαπραγματεύθηκαν στο Χρηματιστήριο την ημέρα T

[3] - Η αξία του ενεργητικού κατά την έκδοση

[4] - Ο αριθμός μεριδίων που απαιτείται κατά τη διαδικασία δημιουργίας εξαγοράς

05/06/2024

Ανακοινώσεις

Η.Δ.Τ.



ΑΝΑΚΟΙΝΩΣΕΙΣ

ΕΤΑΙΡΙΚΑ ΓΕΓΟΝΟΤΑ

ΝΟΒΑΛ ΠΡΟΠΕΡΤΥ ΑΝΩΝΥΜΗ ΕΤΑΙΡΕΙΑ ΕΠΕΝΔΥΣΕΩΝ ΣΕ ΑΚΙΝΗΤΗ ΠΕΡΙΟΥΣΙΑ

Εισάγονται προς διαπραγμάτευση στην Κύρια Αγορά του Χρηματιστηρίου Αθηνών και στον κλάδο «Ακίνητη Περιουσία», οι 126.431.958 (ΚΟ) μετοχές της εταιρίας «**ΝΟΒΑΛ ΠΡΟΠΕΡΤΥ ΑΝΩΝΥΜΗ ΕΤΑΙΡΕΙΑ ΕΠΕΝΔΥΣΕΩΝ ΣΕ ΑΚΙΝΗΤΗ ΠΕΡΙΟΥΣΙΑ**», με κωδικό ΟΑΣΗΣ «NOVAL», κωδικό ISIN GRS824003008 και τιμή έναρξης διαπραγμάτευσης μετοχής €2,78. Για τις τρεις πρώτες ημέρες διαπραγμάτευσης το ημερήσιο όριο διακύμανσης της τιμής της μετοχής θα είναι ελεύθερο.

ΕΛΛΗΝΙΚΟ ΔΗΜΟΣΙΟ

Η ημερομηνία 04/06/2024 ορίζεται ως η τελευταία ημέρα διαπραγμάτευσης για το **Έντοκο Γραμμάτιο Ελληνικού Δημοσίου**, έκδοσης 09/06/2023 (ετήσιας διάρκειας) με κωδικό ISIN GR0004132586 και διαγράφεται από το Ο.Α.Σ.Η.Σ.

ΓΝΩΣΤΟΠΟΙΗΣΕΙΣ ΕΤΑΙΡΙΩΝ

From: ORILINA PROPERTIES A.E.E.A.Π.
Posted At: 04 June 2024 17:07
Conversation: ΑΝΑΚΟΙΝΩΣΗ ΡΥΘΜΙΖΟΜΕΝΗΣ ΠΛΗΡΟΦΟΡΙΑΣ ΤΟΥ
N. 3556/2007: Γνωστοποίηση συναλλαγών
Posted To: DOLAnnouncements2

Subject: ΑΝΑΚΟΙΝΩΣΗ ΡΥΘΜΙΖΟΜΕΝΗΣ ΠΛΗΡΟΦΟΡΙΑΣ ΤΟΥ
N. 3556/2007: Γνωστοποίηση συναλλαγών

ΑΝΑΚΟΙΝΩΣΗ

[ΑΝΑΚΟΙΝΩΣΗ ΡΥΘΜΙΖΟΜΕΝΗΣ ΠΛΗΡΟΦΟΡΙΑΣ - ΓΝΩΣΤΟΠΟΙΗΣΗ
ΣΥΝΑΛΛΑΓΩΝ](#)

From: MEDICON ΕΛΛΑΣ Α.Ε
Posted At: 04 June 2024 17:08
Conversation: ΤΡΟΠΟΠΟΙΗΣΗ ΟΙΚΟΝΟΜΙΚΟΥ ΗΜΕΡΟΛΟΓΙΟΥ
Posted To: DOLAnnouncements2
Subject: ΤΡΟΠΟΠΟΙΗΣΗ ΟΙΚΟΝΟΜΙΚΟΥ ΗΜΕΡΟΛΟΓΙΟΥ

MEDICON HELLAS AE

Τροποποίηση Οικονομικού Ημερολογίου 2024

Η ανώνυμη εταιρεία με την «ΑΥΤΟΜΑΤΟΙ ΑΝΑΛΥΤΕΣ ΔΙΑΓΝΩΣΤΙΚΑ ΑΝΤΙΔΡΑΣΤΗΡΙΑ ΚΑΙ ΙΔΙΩΤΙΚΑ ΔΙΑΓΝΩΣΤΙΚΑ ΕΡΓΑΣΤΗΡΙΑ MEDICON HELLAS ΑΝΩΝΥΜΗ ΕΤΑΙΡΕΙΑ» (η "Εταιρεία"), στο πλαίσιο των υποχρεώσεων ενημέρωσης του επενδυτικού κοινού, σύμφωνα με τα άρθρα 4.1.2 και 4.1.3.15.1 του Κανονισμού του Χρηματιστηρίου Αθηνών και σε συνέχεια της από 24/4/2024 ανακοίνωσης προβαίνει σε τροποποίηση του Οικονομικού Ημερολογίου έτους 2024 για τα παρακάτω:

1. Η Ετήσια Τακτική Γενική Συνέλευση Μετόχων θα διεξαχθεί την Παρασκευή, 5 Ιουλίου 2024.
2. Η Αποκοπή Δικαιώματος Μερίσματος θα γίνει την Δευτέρα 15 Ιουλίου 2024.
3. Δικαιούχοι Μερίσματος είναι οι εγγεγραμμένοι στα αρχεία του Συστήματος Αϋλων Τίτλων (Σ.Α.Τ.) την Τρίτη 16 Ιουλίου 2024.
4. Έναρξη Καταβολής Μερίσματος ορίζεται η Παρασκευή 19 Ιουλίου 2024.

Η Εταιρεία διατηρεί το δικαίωμα να μεταβάλει τις προαναφερόμενες ημερομηνίες, αφού πρώτα ενημερώσει έγκαιρα το Επενδυτικό Κοινό, με τροποποίηση του παρόντος.

From: ENΤΕΡΣΟΦΤ Α.Ε.
Posted At: 04 June 2024 17:09
Conversation: Ανακοίνωση συγκρότησης Επιτροπής Ελέγχου
Posted To: DOLAnnouncements2

Subject: Ανακοίνωση συγκρότησης Επιτροπής Ελέγχου

Ανακοίνωση συγκρότησης Επιτροπής
Ελέγχου

[Ανακοίνωση συγκρότησης Επιτροπής
Ελέγχου](#)

From: Ι. ΚΛΟΥΚΙΝΑΣ-Ι. ΛΑΠΠΑΣ Α.Ε.
Posted At: 04 June 2024 17:10
Conversation: ΑΠΟΣΠΑΣΜΑ ΠΡΑΚΤΙΚΟΥ ΤΓΣ 28.05.2024 ΓΙΑ ΤΟΝ
ΕΠΑΝΑΠΡΟΣΔΙΟΡΙΣΜΌ ΤΟΥ ΕΙΔΟΥΣ ΤΗΣ ΕΠΙΤΡΟΠΗΣ
ΕΛΕΓΧΟΥ
Posted To: DOLAnnouncements2
Subject: ΑΠΟΣΠΑΣΜΑ ΠΡΑΚΤΙΚΟΥ ΤΓΣ 28.05.2024 ΓΙΑ ΤΟΝ
ΕΠΑΝΑΠΡΟΣΔΙΟΡΙΣΜΌ ΤΟΥ ΕΙΔΟΥΣ ΤΗΣ ΕΠΙΤΡΟΠΗΣ
ΕΛΕΓΧΟΥ

ΑΠΟΣΠΑΣΜΑ ΠΡΑΚΤΙΚΟΥ ΤΓΣ

[ΑΠΟΣΠΑΣΜΑ ΠΡΑΚΤΙΚΟΥ ΤΓΣ 28.05.2024 ΓΙΑ ΤΟΝ ΕΠΑΝΑΠΡΟΣΔΙΟΡΙΣΜΌ ΤΟΥ ΕΙΔΟΥΣ
ΤΗΣ ΕΠΙΤΡΟΠΗΣ ΕΛΕΓΧΟΥ](#)

From: ΑΛΟΥΜΥΛ Α.Ε.
Posted At: 04 June 2024 17:17
Conversation: ΑΝΑΚΟΙΝΩΣΗ ΓΙΑ ΤΗΝ ΠΡΟΑΝΑΓΓΕΛΙΑ ΓΕΝΙΚΗΣ
ΣΥΝΕΛΕΥΣΗΣ
Posted To: DOLAnnouncements2
Subject: ΑΝΑΚΟΙΝΩΣΗ ΓΙΑ ΤΗΝ ΠΡΟΑΝΑΓΓΕΛΙΑ ΓΕΝΙΚΗΣ
ΣΥΝΕΛΕΥΣΗΣ

Δείτε την
πρόσκληση

[ΠΡΟΣΚΛΗΣΗ ΤΓΣ](#)

From: ΕΛΛΑΚΤΩΡ Α.Ε.
Posted At: 04 June 2024 17:30
Conversation: ΑΝΑΚΟΙΝΩΣΗ
Posted To: DOLAnnouncements2

Subject: ΑΝΑΚΟΙΝΩΣΗ

Ανακοίνωση

Η εταιρεία με την επωνυμία «ΕΛΛΑΚΤΩΡ ΑΝΩΝΥΜΗ ΕΤΑΙΡΕΙΑ» και τον διακριτικό τίτλο «ΕΛΛΑΚΤΩΡ Α.Ε.» (εφεξής η «Εταιρεία»), ενημερώνει το επενδυτικό κοινό για τα κάτωθι:

Σε συνέχεια της από 19.04.2024 ανακοίνωσης της Εταιρείας σχετικά με την από 18.04.2024 απόφαση του Δ.Σ. της για αγορά επιπλέον μετοχών της εκδότριας REDS ΑΕ μέσω του ΧΑ, η ΕΛΛΑΚΤΩΡ απέκτησε την 04.06.2024, 4.755 μετοχές και αντίστοιχα δικαιώματα ψήφου της REDS ΑΕ, με τιμή αγοράς €2,70 ανά μετοχή.

Κηφισιά, 04.06.2024

[Ανακοίνωση 04.06.2024](#)

From: AS COMPANY A.E.
Posted At: 04 June 2024 18:01
Conversation: ΑΝΑΚΟΙΝΩΣΗ ΡΥΘΜΙΖΟΜΕΝΗΣ ΠΛΗΡΟΦΟΡΙΑΣ ΤΟΥ Ν. 3556/2007: Γνωστοποίηση συναλλαγών
Posted To: DOLAnnouncements2
Subject: ΑΝΑΚΟΙΝΩΣΗ ΡΥΘΜΙΖΟΜΕΝΗΣ ΠΛΗΡΟΦΟΡΙΑΣ ΤΟΥ Ν. 3556/2007: Γνωστοποίηση συναλλαγών

Παρακαλούμε να δείτε την σχετική ανακοίνωση.

[ΑΝΑΚΟΙΝΩΣΗ ΡΥΘΜΙΖΟΜΕΝΗΣ ΠΛΗΡΟΦΟΡΙΑΣ ΤΟΥ Ν. 3556/2007](#)

From: ΕΛΛΗΝΙΚΑ ΧΡΗΜΑΤΙΣΤΗΡΙΑ Α.Ε.
Posted At: 04 June 2024 18:07
Conversation: Συναλλαγές της Eurobank Equities
Posted To: DOLAnnouncements2

Subject: Συναλλαγές της Eurobank Equities

Η Εταιρία Ελληνικά Χρηματιστήρια-Χρηματιστήριο Αθηνών Α.Ε. Συμμετοχών (ΑΤΗΧ) ανακοινώνει σύμφωνα με τον Ν.3556/2007 και τις διατάξεις του Κανονισμού (ΕΕ) 596/2014 του Ευρωπαϊκού Κοινοβουλίου και του Συμβουλίου ότι η Eurobank Equities Α.Ε.Π.Ε.Υ. την ενημέρωσε ότι πραγματοποίησε τις εξής συναλλαγές:

α/α	Ημερομηνία γνωστοποίησης στην ΑΤΗΧ	Ημερομηνία συναλλαγής	Είδος συναλ.	Ποσότητα	Χρηματοπιστωτικό μέσο	Συνολική αξία (ευρώ)
1	31.05.2024	30.05.2024	Αγορά	2.262	Μετοχές ΕΧΑΕ (κο)	11.224,38
2	31.05.2024	30.05.2024	Πώληση	7.762	Μετοχές ΕΧΑΕ (κο)	38.446,44
3	31.05.2024	30.05.2024	Αγορά	56	ΣΜΕ ΕΧΑΕ	27.608,00
4	03.06.2024	31.05.2024	Αγορά	2.717	Μετοχές ΕΧΑΕ (κο)	13.458,09
5	03.06.2024	31.05.2024	Πώληση	2.817	Μετοχές ΕΧΑΕ (κο)	14.004,61
6	04.06.2024	03.06.2024	Αγορά	2.965	Μετοχές ΕΧΑΕ (κο)	14.874,99
7	04.06.2024	03.06.2024	Πώληση	2.965	Μετοχές ΕΧΑΕ (κο)	14.935,64

Η Eurobank Equities Α.Ε.Π.Ε.Υ. πραγματοποίησε τις ανωτέρω συναλλαγές λόγω της ειδικής διαπραγμάτευσης που έχει αναλάβει στην αγορά παραγώγων σε Συμβόλαια Μελλοντικής Εκπλήρωσης (ΣΜΕ) με υποκείμενο τίτλο τη μετοχή της εταιρίας (σύμβολο μετοχής: ΕΧΑΕ).

Η γνωστοποίηση εκ μέρους της Eurobank Equities Α.Ε.Π.Ε.Υ. προς την εταιρεία και ακολούθως από την εταιρία προς τις αρχές της Κεφαλαιαγοράς, γίνεται επειδή ο κ. Κωνσταντίνος Βασιλείου είναι μη εκτελεστικό μέλος του Δ.Σ. της Eurobank Equities Α.Ε.Π.Ε.Υ. ενώ κατέχει ταυτόχρονα τη θέση του Μη Εκτελεστικού Μέλους του Δ.Σ. της ΑΤΗΧ (υπόχρεο πρόσωπο με βάση το Ν.3340/2005).

From: NOVAL PROPERTY
Posted At: 04 June 2024 18:53
Conversation: ΑΝΑΚΟΙΝΩΣΗ ΓΙΑ ΤΗΝ ΕΚΒΑΣΗ ΤΗΣ ΔΗΜΟΣΙΑΣ
ΠΡΟΣΦΟΡΑΣ
Posted To: DOLAnnouncements2
Subject: ΑΝΑΚΟΙΝΩΣΗ ΓΙΑ ΤΗΝ ΕΚΒΑΣΗ ΤΗΣ ΔΗΜΟΣΙΑΣ
ΠΡΟΣΦΟΡΑΣ

Παρακαλούμε όπως δείτε την επισυναπτόμενη
ανακοίνωση.

[ΑΝΑΚΟΙΝΩΣΗ ΓΙΑ ΤΗΝ ΕΚΒΑΣΗ ΤΗΣ ΔΗΜΟΣΙΑΣ
ΠΡΟΣΦΟΡΑΣ](#)

From: ORILINA PROPERTIES A.E.E.A.Π.
Posted At: 04 June 2024 19:01
Conversation: ΘΕΣΠΙΣΗ ΚΑΙ ΕΝΑΡΞΗ ΠΡΟΓΡΑΜΜΑΤΟΣ ΑΓΟΡΑΣ ΙΔΙΩΝ
ΜΕΤΟΧΩΝ
Posted To: DOLAnnouncements2
Subject: ΘΕΣΠΙΣΗ ΚΑΙ ΕΝΑΡΞΗ ΠΡΟΓΡΑΜΜΑΤΟΣ ΑΓΟΡΑΣ ΙΔΙΩΝ
ΜΕΤΟΧΩΝ

ΑΝΑΚΟΙΝΩΣΗ

[ΘΕΣΠΙΣΗ ΚΑΙ ΕΝΑΡΞΗ ΠΡΟΓΡΑΜΜΑΤΟΣ ΑΓΟΡΑΣ ΙΔΙΩΝ
ΜΕΤΟΧΩΝ](#)

From: NOVAL PROPERTY
Posted At: 04 June 2024 19:23
Conversation: ΑΝΑΚΟΙΝΩΣΗ ΕΝΑΡΞΗΣ ΔΙΑΠΡΑΓΜΑΤΕΥΣΗΣ
Posted To: DOLAnnouncements2

Subject: ΑΝΑΚΟΙΝΩΣΗ ΕΝΑΡΞΗΣ ΔΙΑΠΡΑΓΜΑΤΕΥΣΗΣ

Παρακαλούμε όπως δείτε την επισυναπτόμενη ανακοίνωση.

[ΑΝΑΚΟΙΝΩΣΗ ΕΝΑΡΞΗΣ ΔΙΑΠΡΑΓΜΑΤΕΥΣΗΣ](#)

From: COCA-COLA HBC A.G.
Posted At: 04 June 2024 19:34
Conversation: Transaction in Own Shares
Posted To: DOLAnnouncements2

Subject: Transaction in Own Shares

See the attached
announcement.

[Transaction in Own Shares](#)

From: ΜΥΤΙΛΗΝΑΙΟΣ Α.Ε.
Posted At: 04 June 2024 19:42
Conversation: Η ΜΥΤΙΛΙΝΕΟΣ Energy & Metals γίνεται Metlen Energy & Metals
Posted To: DOLAnnouncements2
Subject: Η ΜΥΤΙΛΙΝΕΟΣ Energy & Metals γίνεται Metlen Energy & Metals

Δείτε παρακάτω:

[Η ΜΥΤΙΛΙΝΕΟΣ Energy & Metals γίνεται Metlen Energy & Metals](#)

From: NOVAL PROPERTY
Posted At: 04 June 2024 19:45
Conversation: Ανακοίνωση Διορισμού Ειδικών Διαπραγματευτών
Posted To: DOLAnnouncements2

Subject: Ανακοίνωση Διορισμού Ειδικών Διαπραγματευτών

Παρακαλούμε όπως δείτε την επισυναπτόμενη ανακοίνωση.

[Ανακοίνωση Διορισμού Ειδικών Διαπραγματευτών](#)

From: ALPHA ΥΠΗΡΕΣΙΩΝ ΚΑΙ ΣΥΜΜΕΤΟΧΩΝ Α.Ε.
Posted At: 05 June 2024 08:30
Conversation: Alpha Bank: Επιτυχής έκδοση ομολόγου Tier II ύψους
Ευρώ 500 εκατ. - στο 6% το κουπόνι
Posted To: DOLAnnouncements2

Subject: Alpha Bank: Επιτυχής έκδοση ομολόγου Tier II ύψους
Ευρώ 500 εκατ. - στο 6% το κουπόνι

Δείτε την
ανακοίνωση.

[Ανακοίνωση](#)

From: ALPHA ΥΠΗΡΕΣΙΩΝ ΚΑΙ ΣΥΜΜΕΤΟΧΩΝ Α.Ε.
Posted At: 05 June 2024 08:35
Conversation: Ανακοίνωση [05.06.2024]
Posted To: DOLAnnouncements2

Subject: Ανακοίνωση [05.06.2024]

Δείτε την
ανακοίνωση.

[Ανακοίνωση](#)

From: ΓΡ. ΣΑΡΑΝΤΗΣ Α.Β.Ε.Ε.
Posted At: 05 June 2024 09:04
Conversation: Αγορά Ιδίων Μετοχών
Posted To: DOLAnnouncements2

Subject: Αγορά Ιδίων Μετοχών

Αθήνα, 5 Ιουνίου 2024

Ανακοίνωση Αγοράς Ιδίων Μετοχών

Η εταιρεία ΓΡ. ΣΑΡΑΝΤΗΣ Α.Β.Ε.Ε. ανακοινώνει ότι, κατ' εφαρμογή της από 23.04.2024 σχετικής απόφασης της Τακτικής Γενικής Συνέλευσης των Μετόχων της, προέβη την 4^η Ιουνίου 2024 σε αγορά 3.360 ιδίων μετοχών με μέση τιμή κτήσης 11,27 ευρώ ανά μετοχή και συνολική αξία συναλλαγής 37.878,78 ευρώ.

Μετά και την προαναφερόμενη αγορά, η εταιρεία κατέχει συνολικά 2.204.419 ίδιες μετοχές, ήτοι ποσοστό 3,30% του συνόλου των μετοχών της εταιρείας.

Η ανακοίνωση εκδίδεται σύμφωνα με το άρθρο 49 του Ν. 4548/2018 και κατ' εφαρμογή του υπ' αριθμ. 596/2014 Κανονισμού του Ευρωπαϊκού Κοινοβουλίου και Συμβουλίου και του κατ' εξουσιοδότηση Κανονισμού (ΕΕ) 2016/1052.

[Αγορά Ιδίων Μετοχών](#)

From: EPSILON NET A.E.
Posted At: 05 June 2024 09:24
Conversation: Ανακοίνωση σύμφωνα με τις διατάξεις του άρθρου 24 παρ. 2 (α) του Ν. 3461/2006
Posted To: DOLAnnouncements2
Subject: Ανακοίνωση σύμφωνα με τις διατάξεις του άρθρου 24 παρ. 2 (α) του Ν. 3461/2006

Η Epsilon Net A.E. (η «Εταιρεία») ανακοινώνει, σύμφωνα με το άρθρο 24 παρ. 2 (α) του Ν. 3461/2006, πως η εταιρεία Ginger Digital BidCo Μονοπρόσωπη Α.Ε. (ο «Προτείνων») δηλώνει ότι στις 04.06.2024, απέκτησε συνολικά 48.589 κοινές ονομαστικές μετοχές της εταιρείας Epsilon Net A.E. (η «Εταιρεία»), που αντιστοιχούν στο 0,09% των δικαιωμάτων ψήφου της Εταιρείας, έναντι τιμήματος 12,00 ευρώ ανά μετοχή μέσω χρηματιστηριακών συναλλαγών, οι οποίες θα εκκαθαριστούν την 06.06.2024. Λαμβάνοντας υπόψη τις ανωτέρω χρηματιστηριακές συναλλαγές-εξαγορές, ο Προτείνων, μαζί με τα Πρόσωπα που Ενεργούν Συντονισμένα (όπως ορίζονται στο άρθρο 2(ε) του Ν. 3461/2006), κατέχουν έως 04.06.2024 ποσοστό δικαιωμάτων ψήφου ίσο με 77,56% της Εταιρείας.

From: ΑΤΤΙCΑ Α.Ε. ΣΥΜΜΕΤΟΧΩΝ
Posted At: 05 June 2024 09:30
Conversation: ΑΝΑΚΟΙΝΩΣΗ- Η Attica Group εκδίδει τον 15ο
Απολογισμό Υπεύθυνης και Βιώσιμης Ανάπτυξης
Posted To: DOLAnnouncements2
Subject: ΑΝΑΚΟΙΝΩΣΗ- Η Attica Group εκδίδει τον 15ο
Απολογισμό Υπεύθυνης και Βιώσιμης Ανάπτυξης

Παρακαλώ δείτε τη συνημμένη Ανακοίνωση.

[05.06.2024 15ος Απολογισμός Υπεύθυνης και Βιώσιμης
Ανάπτυξης](#)

From: ΑΕΡΟΠΟΡΙΑ ΑΙΓΑΙΟΥ Α.Ε.
Posted At: 05 June 2024 09:34
Conversation: Αγορά Ιδίων Μετοχών
Posted To: DOLAnnouncements2

Subject: Αγορά Ιδίων Μετοχών

Αγορά Ιδίων
Μετοχών

[Αγορά Ιδίων
Μετοχών](#)

From: ΕΛΒΕ Α.Β.Ε.Ε.
Posted At: 05 June 2024 09:35
Conversation: ΑΝΑΚΟΙΝΩΣΗ ΤΡΟΠΟΠΟΙΗΣΗ ΟΙΚΟΝΟΜΙΚΟΥ
ΗΜΕΡΟΛΟΓΙΟΥ
Posted To: DOLAnnouncements2
Subject: ΑΝΑΚΟΙΝΩΣΗ ΤΡΟΠΟΠΟΙΗΣΗ ΟΙΚΟΝΟΜΙΚΟΥ
ΗΜΕΡΟΛΟΓΙΟΥ

Η εταιρεία ΕΛΒΕ Α.Ε., στο πλαίσιο των υποχρεώσεών της που απορρέουν από τις παραγράφους 4.1.2 και 4.1.4.3.1 του Κανονισμού του Χρηματιστηρίου Αθηνών Α.Ε., ανακοινώνει την τροποποίηση του οικονομικού ημερολογίου του 2024 ως προς την ημερομηνία διεξαγωγής της τακτικής γενικής συνέλευσης των μετόχων και ως προς την πρόταση διανομής μερίσματος:

Τετάρτη 04 Σεπτεμβρίου 2024: Ετήσια Τακτική Γενική Συνέλευση των Μετόχων.

Θα γίνει πρόταση διανομής μερίσματος από το Διοικητικό Συμβούλιο της Εταιρίας στην Τακτική Γενική Συνέλευση 0,40 ευρώ ανά μετοχή με προτεινόμενη ημερομηνία καταβολής 30/10/2024.

Στην περίπτωση που η Εταιρία αποφασίσει αλλαγή των παραπάνω ημερομηνιών ή /και αποφασισθεί διανομή μερίσματος από την Τακτική Γενική Συνέλευση των Μετόχων θα ενημερώσει έγκαιρα το επενδυτικό κοινό με νεότερη ανακοίνωση.

From: ΔΙΕΘΝΗΣ ΑΕΡΟΛΙΜΕΝΑΣ ΑΘΗΝΩΝ
Posted At: 05 June 2024 09:35
Conversation: Μηνιαία Εξέλιξη Κίνησης_Μάιος 2024
Posted To: DOLAnnouncements2

Subject: Μηνιαία Εξέλιξη Κίνησης_Μάιος 2024

Παρακαλώ δείτε συνημμένα
ανακοίνωση.

[Μηνιαία Εξέλιξη Κίνησης_Μάιος 2024](#)

From: AUTOHELLAS A.T.E.E.
Posted At: 05 June 2024 09:36
Conversation: ΑΓΟΡΑ ΙΔΙΩΝ ΜΕΤΟΧΩΝ
Posted To: DOLAnnouncements2

Subject: ΑΓΟΡΑ ΙΔΙΩΝ ΜΕΤΟΧΩΝ

ΑΝΑΚΟΙΝΩΣΗ ΑΓΟΡΑΣ ΙΔΙΩΝ ΜΕΤΟΧΩΝ

Η AUTOHELLAS ΑΤΕΕ (η **Εταιρεία**) ανακοινώνει στο Επενδυτικό Κοινό ότι, σύμφωνα με το άρθρο 49 του Ν. 4548/2018 και σε υλοποίηση των αποφάσεων της Ετήσιας Τακτικής Γενικής Συνέλευσης των Μετόχων της (συνεδρίαση 18.04.2024), και της από 22η Μαΐου 2024 απόφασης του Διοικητικού Συμβουλίου, προέβη στις 04/06/2024, μέσω του μέλους του Χρηματιστηρίου Αθηνών EUROXX Χρηματιστηριακή Α.Ε.Π.Ε.Υ., σε αγορά 6.950 Ιδίων Μετοχών με μέση τιμή κτήσης 11,87381 ευρώ ανά μετοχή και συνολική αξία συναλλαγής 82.523,00 ευρώ.

Μετά και την προαναφερόμενη απόκτηση, η Εταιρεία κατέχει συνολικά 542.910 ίδιες μετοχές που αντιπροσωπεύουν ποσοστό 1,11653% του συνόλου των μετοχών της Εταιρείας.

Η παρούσα ανακοίνωση εκδίδεται σύμφωνα με τον Κανονισμό (ΕΕ) αριθ. 596/2014 του Ευρωπαϊκού Κοινοβουλίου και του Συμβουλίου της 16ης Απριλίου 2014 και τον κατ' εξουσιοδότηση Κανονισμό (ΕΕ) 2016/1052 της Επιτροπής της 8ης Μαρτίου 2016.

From: ΒΟΓΙΑΤΖΟΓΛΟΥ ΑΝΩΝΥΜΟΣ ΕΤΑΙΡΙΑ
Posted At: 05 June 2024 09:41
Conversation: ΑΝΑΚΟΙΝΩΣΗ ΓΙΑ ΤΗΝ ΠΡΟΑΝΑΓΓΕΛΙΑ ΓΕΝΙΚΗΣ
ΣΥΝΕΛΕΥΣΗΣ
Posted To: DOLAnnouncements2
Subject: ΑΝΑΚΟΙΝΩΣΗ ΓΙΑ ΤΗΝ ΠΡΟΑΝΑΓΓΕΛΙΑ ΓΕΝΙΚΗΣ
ΣΥΝΕΛΕΥΣΗΣ

Δείτε την
πρόσκληση:

[ΠΡΟΣΚΛΗΣΗ](#)

From: EUROBANK ERGASIAS ΥΠΗΡΕΣΙΩΝ
Posted At: 05 June 2024 09:45
Conversation: Η Eurobank ανακοινώνει την απόκτηση επιπλέον μετοχών της Ελληνικής Τράπεζας
Posted To: DOLAnnouncements2
Subject: Η Eurobank ανακοινώνει την απόκτηση επιπλέον μετοχών της Ελληνικής Τράπεζας

Τετάρτη, 5 Ιουνίου 2024

ΑΝΑΚΟΙΝΩΣΗ

Η Eurobank ανακοινώνει την απόκτηση επιπλέον μετοχών της Ελληνικής Τράπεζας

Η Τράπεζα Eurobank Α.Ε. («Eurobank»), θυγατρική της Eurobank Ergasias Υπηρεσιών και Συμμετοχών Α.Ε., ανακοινώνει ότι στις 4 Ιουνίου 2024 αγόρασε 31.959 μετοχές της Ελληνικής Τράπεζας Δημόσιας Εταιρείας Λτδ («Ελληνική Τράπεζα») από επενδυτικά κεφάλαια τα οποία διαχειρίζεται η Senvest Management LLC στην τιμή των 2,56 ευρώ ανά μετοχή και έναντι συνολικού τιμήματος €81,8 χιλ. περίπου.

Η Eurobank, μετά την παραπάνω απόκτηση, κατέχει άμεσα 228.285.620 μετοχές που αντιπροσωπεύουν το 55,30% του συνολικού εκδοθέντος μετοχικού κεφαλαίου και των δικαιωμάτων ψήφου της Ελληνικής Τράπεζας.

[Η Eurobank ανακοινώνει την απόκτηση επιπλέον μετοχών της Ελληνικής Τράπεζας](#)

From: DIMAND A.E.
Posted At: 05 June 2024 10:03
Conversation: Ανακοίνωση Ρυθμιζόμενης Πληροφορίας του νόμου 3556/2007
Posted To: DOLAnnouncements2
Subject: Ανακοίνωση Ρυθμιζόμενης Πληροφορίας του νόμου 3556/2007

Παρακαλώ δείτε συνημμένα

[Dimand - Γνωστοποίηση
2024.06.05](#)

From: ΦΙΕΡΑΤΕΞ ΑΦΟΙ ΑΝΕΖΟΥΛΑΚΗ Α.Ε.
Posted At: 05 June 2024 10:19
Conversation: ΑΠΑΝΤΗΣΕΙΣ ΣΕ ΕΠΙΣΤΟΛΕΣ - ΕΡΩΤΗΜΑΤΑ ΤΟΥ Χ.Α./ΤΗΣ Ε.Κ.
Posted To: DOLAnnouncements2
Subject: ΑΠΑΝΤΗΣΕΙΣ ΣΕ ΕΠΙΣΤΟΛΕΣ - ΕΡΩΤΗΜΑΤΑ ΤΟΥ Χ.Α./ΤΗΣ Ε.Κ.

Κατόπιν του από 04/06/2024 σχετικού ερωτήματος της Επιτροπής Κεφαλαιαγοράς, η εταιρεία **ΑΦΟΙ ΑΝΕΖΟΥΛΑΚΗ ΑΕ ΒΑΦΕΙΑ ΠΛΕΚΤΗΡΙΑ (ΦΙΕΡΑΤΕΞ)** ενημερώνει το επενδυτικό κοινό (σύμφωνα με το άρθρο 21 του Ν. 3556/2007) τα ακόλουθα:

Μόλις στις 4.6.2024 ολοκληρώθηκε η εκ του νόμου προβλεπόμενη διαδικασία διαβούλευσης της εταιρίας με το προσωπικό της, όπως εκπροσωπείται από το συλλογικό όργανό της (σωματείο εργαζομένων). Στο πλαίσιο της διαβούλευσης κατέστη αντιληπτό σε όλους ότι: α) υπάρχει σημαντική απομείωση του κύκλου εργασιών της εταιρίας λόγω της οικονομικής κατάστασης που βιώνει η Δυτική Ευρώπη (χώρες τελικού προορισμού των προϊόντων μας) και β) τους καλοκαιρινούς μήνες είθισται να παρατηρείται σημαντική μείωση παραγγελιών, καθώς ακολουθεί περίοδος δειγματισμού προϊόντων. Τα ανωτέρω δεν μπορούν να αποτελούν «έκπληξη» κανενός «παράγοντα της αγοράς», εάν πράγματι έχει γνώση της ζώσας πραγματικότητας και των ειδικότερων συνθηκών δραστηριοποίησης του κλάδου μας.

Για τους ανωτέρω λόγους, η εταιρία έπραξε ό,τι επιτάσσει η σύνεση και η κοινή λογική ενεργοποιώντας διατάξεις της κείμενης εργατικής νομοθεσίας, με αποτέλεσμα το μέτρο της διαθεσιμότητας να εκκινεί από αύριο 5/6/2024 μέχρι 30/6/2024, δηλαδή θα έχει εφαρμογή αρχικά μόλις για 25 ημέρες με πιθανότητα να παραταθεί και τους λοιπούς καλοκαιρινούς μήνες, ανάλογα με τις συνθήκες και την πορεία της αγοράς,. Στην παρούσα χρονική στιγμή δεν είναι εφικτή η εκτίμηση της ενδεχόμενης επίπτωσης επί του κύκλου εργασιών, των αποτελεσμάτων και της οικονομικής θέσης της εταιρίας, καθότι δεν μπορούμε να προβλέψουμε ακόμη, το πώς θα εξελιχθεί μεσοπρόθεσμα η σημερινή κατάσταση της αγοράς καθώς και η πορεία των οικονομιών της Ευρωπαϊκής Ένωσης, όπου κατευθύνεται ο κύριος όγκος των πωλήσεων της εταιρίας.

Περαιτέρω, γνωστοποιούμε ότι οι οικονομικές καταστάσεις της χρήσης 2023 θα δημοσιευτούν το αμέσως προσεχές διάστημα, αφού πρώτα ανακοινωθεί η ημερομηνία δημοσίευσης.

Τέλος, κατά την εκτίμησή μας, κανένας κίνδυνος δεν υπάρχει για το επενδυτικό κοινό, καθώς με την υπ. αριθ. 1966/30.4.2024 Απόφαση της Επιτροπής Κεφαλαιαγοράς ήδη έχει τεθεί η μετοχή μας σε αναστολή διαπραγμάτευσης. Σημειωτέον ότι η εταιρία μας πάντοτε λειτουργεί με γνώμονα την ομαλή λειτουργία της αγοράς και την προστασία του επενδυτικού κοινού.

From: QUEST ΣΥΜΜΕΤΟΧΩΝ Α.Ε.
Posted At: 05 June 2024 11:01
Conversation: Αγορά ιδίων μετοχών (04/06/2024)
Posted To: DOLAnnouncements2

Subject: Αγορά ιδίων μετοχών (04/06/2024)

Η Quest Συμμετοχών Α.Ε. γνωστοποιεί ότι σύμφωνα με το άρθρο 49 του Ν 4548/2018 και σύμφωνα με τους όρους του Κανονισμού 2273 / 2003 της Ευρωπαϊκής Επιτροπής και σε εκτέλεση της από 15/06/2022 απόφασης της Τακτικής Γενικής Συνέλευσης των Μετόχων της Εταιρείας και της από 3/1/2024 απόφασης του Διοικητικού Συμβουλίου, προέβη κατά τη διάρκεια της συνεδρίασης της 04/06/2024, μέσω της χρηματιστηριακής εταιρείας «Eurobank Equities», σε αγορά 297 ιδίων μετοχών με μέση τιμή κτήσης 5,36 ευρώ και συνολική αξία συναλλαγής 1.592,45 ευρώ.

Μετά και την προαναφερόμενη αγορά, η Εταιρεία κατέχει 1.269.331 ίδιες μετοχές, ποσοστό 1,1838% του συνόλου των μετοχών της Εταιρείας.

From: ΕΛΑΣΤΡΟΝ Α.Ε.Β.Ε.
Posted At: 05 June 2024 11:34
Conversation: ΑΝΑΚΟΙΝΩΣΗ ΓΙΑ ΤΗΝ ΠΡΟΑΝΑΓΓΕΛΙΑ ΓΕΝΙΚΗΣ
ΣΥΝΕΛΕΥΣΗΣ
Posted To: DOLAnnouncements2
Subject: ΑΝΑΚΟΙΝΩΣΗ ΓΙΑ ΤΗΝ ΠΡΟΑΝΑΓΓΕΛΙΑ ΓΕΝΙΚΗΣ
ΣΥΝΕΛΕΥΣΗΣ

Επισυνάπτεται η πρόσκληση της Τακτικής Γενικής
Συνέλευσης.

[Πρόσκληση Τακτικής Γενικής Συνέλευσης](#)

From: ΤΕΧΝΙΚΗ ΟΛΥΜΠΙΑΚΗ Α.Ε.
Posted At: 05 June 2024 13:15
Conversation: ΑΝΑΚΟΙΝΩΣΗ ΓΙΑ ΤΗΝ ΠΡΟΑΝΑΓΓΕΛΙΑ ΓΕΝΙΚΗΣ
ΣΥΝΕΛΕΥΣΗΣ
Posted To: DOLAnnouncements2
Subject: ΑΝΑΚΟΙΝΩΣΗ ΓΙΑ ΤΗΝ ΠΡΟΑΝΑΓΓΕΛΙΑ ΓΕΝΙΚΗΣ
ΣΥΝΕΛΕΥΣΗΣ

Παρακαλούμε δείτε την συνημμένη
Πρόσκληση.

[ΠΡΟΣΚΛΗΣΗ ΤΓΣ ΤΟ](#)

From: LOULIS FOOD INGREDIENTS A.E.
Posted At: 05 June 2024 13:40
Conversation: ΑΝΑΚΟΙΝΩΣΗ ΡΥΘΜΙΖΟΜΕΝΗΣ ΠΛΗΡΟΦΟΡΙΑΣ ΤΟΥ Ν. 3556/2007: Γνωστοποίηση συναλλαγών
Posted To: DOLAnnouncements2
Subject: ΑΝΑΚΟΙΝΩΣΗ ΡΥΘΜΙΖΟΜΕΝΗΣ ΠΛΗΡΟΦΟΡΙΑΣ ΤΟΥ Ν. 3556/2007: Γνωστοποίηση συναλλαγών

Η εταιρεία LOULIS FOOD INGREDIENTS A.E. (η Εταιρεία), βάσει του ν. 3556/2007, του Κανονισμού 596/2014 και του Κανονισμού του Χρηματιστηρίου Αθηνών, έκαστος όπως ισχύει, ενημερώνει το επενδυτικό κοινό ότι, σύμφωνα με την από 04.06.2024 γνωστοποίηση συναλλαγών υπόχρεου προσώπου που υπέβαλλε ο κος Διονύσιος Κασωτάκης, με την ιδιότητά του ως υπόχρεο πρόσωπο (Διευθυντής Πωλήσεων Καταναλωτικών Προϊόντων της LOULIS FOOD INGREDIENTS A.E.), στις 04.06.2024 αγόρασε 2.674 κοινές ονομαστικές μετοχές με δικαιώματα ψήφου της Εταιρείας στην αγορά του Χρηματιστηρίου Αθηνών στην μέση τιμή 2,60 ευρώ ανά μετοχή.

From: ΒΟΓΙΑΤΖΟΓΛΟΥ ΑΝΩΝΥΜΟΣ ΕΤΑΙΡΙΑ
Posted At: 05 June 2024 15:43
Conversation: ΑΝΑΚΟΙΝΩΣΗ ΓΙΑ ΤΗΝ ΠΡΟΑΝΑΓΓΕΛΙΑ ΓΕΝΙΚΗΣ
ΣΥΝΕΛΕΥΣΗΣ - ΟΡΘΗ ΕΠΑΝΑΛΗΨΗ
Posted To: DOLAnnouncements2
Subject: ΑΝΑΚΟΙΝΩΣΗ ΓΙΑ ΤΗΝ ΠΡΟΑΝΑΓΓΕΛΙΑ ΓΕΝΙΚΗΣ
ΣΥΝΕΛΕΥΣΗΣ - ΟΡΘΗ ΕΠΑΝΑΛΗΨΗ

Δείτε την πρόσκληση:

[ΑΝΑΚΟΙΝΩΣΗ](#)
[ΠΡΟΣΚΛΗΣΗΣ](#)

Ομολογιακά Δάνεια Επιχειρήσεων – Οργανωμένη Αγορά (Μη Μετατρέψιμα)

Πλήθος Εισηγμένων Ομολογίων	Ονομαστική αξία	Τιμή έκδοσης	Σημερινό επιτόκιο	Ημερ. λήξης	Διάρκεια (έτη)	Σημείωση	Τοκομερίδιο		Μον. Διαπρα.	Ομόλογα Επιχειρήσεων	Δεδ. Τόκος	Αποδ./Λήξη	Κατωτ Τιμή	Ανωτ Τιμή	Τιμή κλειστ. Προηγ.	Κλείσιμο-ημ/νία	Όγκος	Αξία Συναλλαγών	Τελευταία εντολή					
							Κοινό	Προτιμησιακό											Τιμή	Αγορ./ Πώλ.	Ημερομηνία	λαχ έτους	Μεγ έτους	
130,000	1,000.00	1,000.00	6.00	27/02/2029	5	---	1	---	1	INTRALOT Α.Ε. (Μη μετατρέψιμο)	16.8333	5.6870	100.5000	101.3000	100.8254	100.5670	04/06/2024	76,000	77,906.63	100.5500	A	35/06/2024	100.0050	101.9000
320,000	1,000.00	1,000.00	3.40	21/07/2027	7	---	8	---	1	LAMDA DEVELOPMENT Α.Ε. (Μη μετατρέψιμο)	12.9389	4.4570	95.4000	95.4999	95.4096	94.7300	04/06/2024	52,000	50,285.82	94.5000	A	35/06/2024	92.0000	97.1500
200,000	1,000.00	1,000.00	2.10	27/10/2027	7	---	8	---	1	Ο.Π.Α.Π. Α.Ε. (Μη Μετατρέψιμο)	2.2750	3.7840	93.5000	94.9317	93.9867	94.0180	04/06/2024	43,000	40,403.14	93.5000	A	35/06/2024	90.5800	95.0000
200,000	1,000.00	1,000.00	1.90	23/03/2028	7	---	7	---	1	ΜΟΤΟΡ ΟΪΛ ΔΙΥΛΙΣΤΗΡΙΑ ΚΟΡΙΝΘΟΥ ΑΕ (Μη μετατρέψιμο)	3.8528	3.9250	92.0000	92.8000	92.4119	92.0600	04/06/2024	42,000	38,974.82	92.0500	A	35/06/2024	90.5000	92.8000
100,000	1,000.00	1,000.00	2.95	11/02/2027	5	---	5	---	1	SAFE BULKERS PARTICIPATIONS PLC (Μη μετατρέψιμο)	9.5056	5.1770	---	---	---	93.8250	04/06/2024	---	---	93.7500	A	35/06/2024	93.3364	97.0000
230,000	1,000.00	1,000.00	4.70	12/07/2029	7	---	4	---	1	LAMDA DEVELOPMENT Α.Ε. (Μη μετατρέψιμο)	19.1917	4.4460	99.3001	99.9000	99.3724	99.3240	04/06/2024	67,000	67,865.37	99.4000	A	35/06/2024	98.3500	101.2000
100,000	1,000.00	1,000.00	4.40	26/07/2029	7	---	4	---	1	CPLP SHIPPING HOLDINGS PLC (Μη μετατρέψιμο)	16.2556	4.5370	97.5000	98.0000	97.8333	97.8920	03/06/2024	3,000	2,983.77	97.7500	A	35/06/2024	95.0948	100.2438
199,375	1,000.00	1,000.00	3.60	12/03/2026	7	---	11	---	1	ΑΕΡΟΠΟΡΙΑ ΑΙΓΑΙΟΥ Α.Ε. (Μη μετατρέψιμο)	8.7000	3.8180	98.0001	98.8000	98.4093	98.7290	04/06/2024	57,000	56,597.01	97.5200	A	35/06/2024	97.1458	99.3000
150,000	1,000.00	1,000.00	2.60	22/10/2026	7	---	10	---	1	ΤΕΡΝΑ ΕΝΕΡΓΕΙΑΚΗ Μ.Α.Ε.Χ. (Μη μετατρέψιμο)	3.3222	4.6460	94.3300	94.3310	94.3303	94.3080	04/06/2024	15,000	14,199.38	94.8000	A	35/06/2024	92.8293	95.8499
500,000	1,000.00	1,000.00	2.75	03/07/2027	7	---	8	---	1	ΓΕΚ ΤΕΡΝΑ Α.Ε. (Μη μετατρέψιμο)	11.9167	5.0160	92.3000	92.5000	92.4053	92.4810	04/06/2024	41,000	38,374.74	92.2200	A	35/06/2024	91.5500	94.0000
200,000	1,000.00	1,000.00	4.25	23/01/2029	5	---	1	---	1	AUTOHELLAS Α.Τ.Ε.Ε. (Μη μετατρέψιμο)	16.0556	4.2670	99.5000	99.8500	99.6685	99.8500	04/06/2024	84,000	85,070.17	99.5000	A	35/06/2024	97.5000	101.0000
175,000	1,000.00	1,000.00	3.40	26/07/2024	5	---	10	---	1	ΑΤΤΙΚΑ Α.Ε. ΣΥΜΜΕΤΟΧΩΝ (Μη μετατρέψιμο)	12.5611	8.0740	99.1000	99.5000	99.1556	99.8400	31/05/2024	19,000	19,112.66	99.0001	A	35/06/2024	98.5000	99.8400
100,000	1,000.00	1,000.00	2.70	25/05/2026	5	---	7	---	1	COSTAMARE PARTICIPATIONS PLC (Μη μετατρέψιμο)	0.8250	4.4600	95.8999	96.3998	96.0925	95.4500	04/06/2024	40,000	38,469.98	96.0500	A	35/06/2024	94.2567	97.0000
300,000	1,000.00	1,000.00	2.30	20/07/2028	7	---	6	---	1	ΠΡΟΝΤΕΑ ΑΕΕΑΠ (Μη μετατρέψιμο)	8.7528	4.9030	89.8133	90.0000	89.8200	89.8130	04/06/2024	12,000	10,886.50	89.8200	A	35/06/2024	86.1234	92.3500
150,000	1,000.00	1,000.00	2.65	22/10/2026	5	---	6	---	1	CPLP SHIPPING HOLDINGS PLC (Μη μετατρέψιμο)	3.3861	4.7580	94.5000	94.8000	94.7100	94.2000	04/06/2024	38,000	36,118.47	94.2000	A	35/06/2024	93.0000	95.0000
250,000	1,000.00	1,000.00	2.45	16/11/2028	7	---	6	---	1	ΕΒΑΛΧΑΛΚΟΡ Α.Ε. (Μη μετατρέψιμο)	1.4972	4.4290	91.0001	91.9999	91.5000	91.3650	04/06/2024	44,000	40,315.88	90.5002	A	35/06/2024	88.4206	93.3241
120,000	1,000.00	1,000.00	2.65	06/12/2028	7	---	5	---	1	ΝΟΒΑΛ ΠΡΟΠΕΡΤΥ ΑΕΕΑΠ (Μη μετατρέψιμο)	---	4.6460	91.0020	91.9999	91.3000	91.2900	04/06/2024	41,000	37,451.49	91.1226	A	35/06/2024	88.5000	93.2000
300,000	1,000.00	1,000.00	2.30	14/12/2028	7	---	5	---	1	ΓΕΚ ΤΕΡΝΑ Α.Ε. (Μη μετατρέψιμο)	11.2444	5.2400	88.0000	88.0001	88.0000	88.0800	04/06/2024	8,000	7,129.96	87.5000	A	35/06/2024	85.0000	90.9000

Σημειώσεις Εταιρικών Ομολόγων

Ο Όγκος Συναλλαγών υπολογίζεται ως (Τεμάχια) * (Ονομαστική Τιμή). Η Αξία Συναλλαγών υπολογίζεται ως (Τεμάχια) * (Ονομαστική Τιμή) * (Τιμή %) + (Δεδουλευμένοι Τόκοι).

Οι τιμές συναλλαγών των ομολόγων υπολογίζονται ως ποσοστό επί τοις εκατό (%) της ονομαστικής τους τιμής.

Όλα τα ομόλογα έχουν Ονομαστική Αξία εκπεφρασμένη σε Ευρώ (εκτός εάν σημειώνεται διαφορετικά).

Ομολογιακά Δάνεια Επιχειρήσεων – Οργανωμένη Αγορά (Μη Μετατρέψιμα)

Πλήθος Εισηγμένων Ομολογιών	Ονομαστική αξία	Τιμή έκδοσης	Σημερινό επιτόκιο	Ημερ. λήξης	Διάρκεια (έτη)	Σημείωση	Τοκομερίδιο		Μον. Διασπ.	Ομόλογα Επιχειρήσεων	Δεδ. Τόκος	Αποδ./Λήξη	Κατωτ Τιμή	Ανωτ Τιμή	Τιμή κλεισ. Προηγ.	Κλείσιμο-ημ/νία	Όγκος	Αξία Συναλλαγών	Τελευταία εντολή			Μεγ έτους		
							Κοινό	Προτιμησιακό											Τιμή	Αγορ./ Πώλ.	Ημερομηνία		λαχ	
100,000	1,000.00	1,000.00	2.80	25/01/2027	5	---	5	---	1	PREMIA A.E. (Μη μετατρέψιμο)	10.4222	4.8590	---	---	---	94.3500	04/06/2024	---	---	93.2110	A	35/06/2024	90.9974	97.8048
500,000	1,000.00	1,000.00	4.00	10/07/2030	7	---	2	---	1	ΜΥΤΙΛΗΝΑΙΟΣ Α.Ε. (Μη μετατρέψιμο)	16.5556	3.9130	99.5300	99.7900	99.7173	99.5430	04/06/2024	80,000	81,098.29	99.6400	A	35/06/2024	98.3001	100.6000
120,000	1,000.00	1,000.00	3.95	04/04/2025	7	---	13	---	1	ΓΕΚ ΤΕΡΝΑ Α.Ε. (Μη μετατρέψιμο)	7.0222	3.1360	99.6001	100.1000	100.0316	99.5260	03/06/2024	95,000	95,697.11	99.6001	A	35/06/2024	98.6000	100.1000
100,000	1,000.00	1,000.00	5.50	15/12/2028	5	---	1	---	1	IDEAL HOLDINGS A.E. (Μη μετατρέψιμο)	26.7361	4.8230	102.0000	102.1000	102.0667	102.1000	04/06/2024	3,000	3,142.21	102.0000	A	35/06/2024	100.6502	104.1000

Σημειώσεις Εταιρικών Ομολόγων

Ο Όγκος Συναλλαγών υπολογίζεται ως (Τεμάχια) * (Ονομαστική Τιμή). Η Αξία Συναλλαγών υπολογίζεται ως (Τεμάχια) * (Ονομαστική Τιμή) * (Τιμή %) + (Δεδουλευμένοι Τόκοι).

Οι τιμές συναλλαγών των ομολόγων υπολογίζονται ως ποσοστό επί τοις εκατό (%) της ονομαστικής τους τιμής.

Όλα τα ομόλογα έχουν Ονομαστική Αξία εκπεφρασμένη σε Ευρώ (εκτός εάν σημειώνεται διαφορετικά).

Ομόλογα Ελληνικού Δημοσίου

Πλήθος Εισηγμ. Ομολογιών	Ονομ. αξία	Σημερινό επιτόκιο	Υπολογισμός Δεδουλευμένων	Ημερ/νία Λήξης [1]	Διάρκεια (έτη)	Σημείωση	Ημερομηνία Πληρ.	Αξία τρέχοντος	Μον. Διασπ.	Ομόλογα Ελληνικού Δημοσίου	Κατωτ Τιμή	Ανωτ Τιμή	Τιμή κλεισ.	Προηγ. Κλείσιμο-ημ/νία	Όγκος	Αξία Συναλλαγών	Τελευταία εντολή Αγορ./ Πώλ. Ημερομηνία
3,000,000	1,000.00	4.13	Πργμ/Πργμ	15/06/2054	30	---	15/06	4.13	1	ΟΕΔ-ΣΤΘ-150654-30X-4,125-1,000	---	---	---	---	---	---	---
4,700,000	1,000.00	1.88	Πργμ/Πργμ	04/02/2035	15	---	04/02	1.88	1	ΟΕΔ-ΣΤΘ-040235-15X-1,875-1,000	---	---	---	---	---	---	---
6,000,000	1,000.00	0.75	Πργμ/Πργμ	18/06/2031	10	---	18/06	0.75	1	ΟΕΔ-ΣΤΘ-180631-10X-0,750-1,000	---	---	---	---	---	---	---
3,600,000	1,000.00	3.88	Πργμ/Πργμ	15/06/2028	5	---	15/06	3.88	1	ΟΕΔ-ΣΤΘ-150628-05X-3,875-1,000	---	---	---	---	---	---	---
5,962,747,327	1.00	3.75	Πργμ/Πργμ	30/01/2028	10	---	/02 - 01/02 - 31/	3.75	1	ΟΕΔ-ΣΤΘ-300128-10X-3,750-1,00	---	---	---	85.4610 13/07/2018	---	---	1.0000 A 28/11/2018
7,067,309,386	1.00	3.90	Πργμ/Πργμ	30/01/2033	15	---	/02 - 01/02 - 31/	3.90	1	ΟΕΔ-ΣΤΘ-300133-15X-3,900-1,00	---	---	---	78.6730 13/07/2018	---	---	1.0000 A 28/11/2018
5,622,848,349	1.00	4.00	Πργμ/Πργμ	30/01/2037	19	---	/02 - 01/02 - 31/	4.00	1	ΟΕΔ-ΣΤΘ-300137-19X-4,000-1,00	---	---	---	77.0370 13/07/2018	---	---	1.0000 A 28/11/2018
5,476,770,669	1.00	4.20	Πργμ/Πργμ	30/01/2042	24	---	/02 - 01/02 - 31/	4.20	1	ΟΕΔ-ΣΤΘ-300142-24X-4,200-1,00	---	---	---	77.7640 13/07/2018	---	---	1.0000 A 28/11/2018
4,250,000	1,000.00	3.38	Πργμ/Πργμ	15/06/2034	10	---	15/06	3.38	1	ΟΕΔ-ΣΤΘ-150634-10X-3,375-1,000	---	---	---	---	---	---	---
40,248,141	1.00	4.30	Πργμ/Πργμ	24/02/2025	13	---	24/02	4.30	1	ΟΕΔ-ΣΤΘ-240225-13X-2,000-1,00	---	---	---	10.0000 22/06/2015	---	---	---
59,586,043	1.00	4.30	Πργμ/Πργμ	24/02/2026	14	---	24/02	4.30	1	ΟΕΔ-ΣΤΘ-240226-14X-2,000-1,00	---	---	---	10.0000 22/06/2015	---	---	---
41,118,344	1.00	4.30	Πργμ/Πργμ	24/02/2027	15	---	24/02	4.30	1	ΟΕΔ-ΣΤΘ-240227-15X-2,000-1,00	---	---	---	10.0000 22/06/2015	---	---	---
45,137,734	1.00	4.30	Πργμ/Πργμ	24/02/2028	16	---	24/02	4.30	1	ΟΕΔ-ΣΤΘ-240228-16X-2,000-1,00	---	---	---	10.0000 22/06/2015	---	---	---
61,768,888	1.00	4.30	Πργμ/Πργμ	24/02/2029	17	---	24/02	4.30	1	ΟΕΔ-ΣΤΘ-240229-17X-2,000-1,00	---	---	---	10.0000 22/06/2015	---	---	---
54,567,744	1.00	4.30	Πργμ/Πργμ	24/02/2030	18	---	24/02	4.30	1	ΟΕΔ-ΣΤΘ-240230-18X-2,000-1,00	---	---	---	10.0000 22/06/2015	---	---	---
37,541,515	1.00	4.30	Πργμ/Πργμ	24/02/2031	19	---	24/02	4.30	1	ΟΕΔ-ΣΤΘ-240231-19X-2,000-1,00	---	---	---	10.0000 22/06/2015	---	---	---
37,558,317	1.00	4.30	Πργμ/Πργμ	24/02/2032	20	---	24/02	4.30	1	ΟΕΔ-ΣΤΘ-240232-20X-2,000-1,00	---	---	---	10.0000 22/06/2015	---	---	---
37,473,732	1.00	4.30	Πργμ/Πργμ	24/02/2033	21	---	24/02	4.30	1	ΟΕΔ-ΣΤΘ-240233-21X-2,000-1,00	---	---	---	10.0000 22/06/2015	---	---	---
33,888,293	1.00	4.30	Πργμ/Πργμ	24/02/2034	22	---	24/02	4.30	1	ΟΕΔ-ΣΤΘ-240234-22X-2,000-1,00	---	---	---	10.0000 22/06/2015	---	---	---
35,177,800	1.00	4.30	Πργμ/Πργμ	24/02/2035	23	---	24/02	4.30	1	ΟΕΔ-ΣΤΘ-240235-23X-2,000-1,00	---	---	---	10.0000 22/06/2015	---	---	---
35,547,268	1.00	4.30	Πργμ/Πργμ	24/02/2036	24	---	24/02	4.30	1	ΟΕΔ-ΣΤΘ-240236-24X-2,000-1,00	---	---	---	10.0000 22/06/2015	---	---	---
40,246,306	1.00	4.30	Πργμ/Πργμ	24/02/2037	25	---	24/02	4.30	1	ΟΕΔ-ΣΤΘ-240237-25X-2,000-1,00	---	---	---	10.0000 22/06/2015	---	---	---
37,643,952	1.00	4.30	Πργμ/Πργμ	24/02/2038	26	---	24/02	4.30	1	ΟΕΔ-ΣΤΘ-240238-26X-2,000-1,00	---	---	---	10.0000 22/06/2015	---	---	---
36,977,100	1.00	4.30	Πργμ/Πργμ	24/02/2039	27	---	24/02	4.30	1	ΟΕΔ-ΣΤΘ-240239-27X-2,000-1,00	---	---	---	10.0000 22/06/2015	---	---	---
41,615,000	1.00	4.30	Πργμ/Πργμ	24/02/2040	28	---	24/02	4.30	1	ΟΕΔ-ΣΤΘ-240240-28X-2,000-1,00	---	---	---	10.0000 22/06/2015	---	---	---
42,227,208	1.00	4.30	Πργμ/Πργμ	24/02/2041	29	---	24/02	4.30	1	ΟΕΔ-ΣΤΘ-240241-29X-2,000-1,00	---	---	---	10.0000 22/06/2015	---	---	---
68,288,487	1.00	4.30	Πργμ/Πργμ	24/02/2042	30	---	24/02	4.30	1	ΟΕΔ-ΣΤΘ-240242-30X-2,000-1,00	---	---	---	10.0000 22/06/2015	---	---	---
4,000,000	1,000.00	3.88	Πργμ/Πργμ	12/03/2029	10	---	12/03	3.88	1	ΟΕΔ-ΣΤΘ-120329-10X-3,875-1,0000	---	---	---	---	---	100.0000	A 15/10/2019
4,500,000	1,000.00	0.00	Πργμ/Πργμ	12/02/2026	5	---	12/02	0.00	1	ΟΕΔ-ΣΤΘ-120226-05X-0,000-1,000	---	---	---	---	---	---	---
2,209,163	1,000.00	3.38	Πργμ/Πργμ	15/02/2025	7	---	15/02	3.38	1	ΟΕΔ-ΣΤΘ-150225-07X-3,375-1,000	---	---	---	---	---	---	---
964,000	1,000.00	3.25	Πργμ/Πργμ	20/03/2025	6	---	20/03	3.25	1	ΟΕΔ-ΣΤΘ-200325-06X-3,250-1,000	---	---	---	---	---	---	---
2,100,000	1,000.00	3.55	Πργμ/Πργμ	20/03/2026	7	---	20/03	3.55	1	ΟΕΔ-ΣΤΘ-200326-07X-3,550-1,000	---	---	---	---	---	---	---
5,500,000	1,000.00	1.50	Πργμ/Πργμ	18/06/2030	10	---	18/06	1.50	1	ΟΕΔ-ΣΤΘ-180630-10X-1,500-1,000	---	---	---	---	---	---	---
3,500,000	1,000.00	4.38	Πργμ/Πργμ	18/07/2038	15	---	18/07	4.38	1	ΟΕΔ-ΣΤΘ-180738-15X-4,375-1,000	---	---	---	---	---	---	---

Σημειώσεις Ομολόγων Ελλ. Δημοσίου

Ο Όγκος Συναλλαγών υπολογίζεται ως (Τεμάχια) * (Ονομαστική Τιμή). Η Αξία Συναλλαγών υπολογίζεται ως (Τεμάχια) * (Ονομαστική Τιμή) * (Τιμή %) + (Δεδουλευμένοι Τόκοι)

Η Αξία του τρέχοντος τοκομεριδίου για τις εκδόσεις Ονομαστικής Αξίας 0,01 ευρώ, αναφέρεται σε Ονομαστική Αξία 100 ευρώ.

FLR (= Floating Interest Rate) Ομόλογο Μεταβλητού Επιτοκίου.

[1] - Η Ημερομηνία Λήξης της τοκοφόρου περιόδου και η Ημερομηνία Πληρωμής του τοκομεριδίου.

Ομόλογα Ελληνικού Δημοσίου

Πλήθος Εισηγμ. Ομολογιών	Ονομ. αξία	Σημερινό επιτόκιο	Υπολογισμός Δεδουλευμένων	Ημερ/νία Λήξης [1]	Διάρκεια (έτη)	Σημείωση	Ημερομηνία Πληρ.	Αξία τρέχοντος	Μον. Διαπρ.	Ομόλογα Ελληνικού Δημοσίου	Κατωτ Τιμή	Ανωτ Τιμή	Τιμή κλεισ.	Προηγ. Κλείσιμο-ημ/νία	Όγκος	Αξία Συναλλαγών	Τελευταία εντολή Αγορ./ Πώλ. Ημερομηνία
40,000	1,000.00	4.67	FLR	Πργμ/360	18/09/2024	1	---	18/09 - 19/03	---	1	ΟΕΔ-ΚΥΜ-180924-01X-4,670-1,000	---	---	---	---	---	---
5,364,250	1,000.00	3.25		Πργμ/Πργμ	20/03/2050	30	---	20/03	3.25	1	ΟΕΔ-ΣΤΘ-200350-30X-3,250-1,000	---	---	---	---	---	---
3,924,361	1,000.00	2.00		Πργμ/Πργμ	22/04/2027	7	---	22/04	2.00	1	ΟΕΔ-ΣΤΘ-220427-07X-2,000-1,000	---	---	---	---	---	99.9000 A 22/04/2020
2,500,000	1,000.00	1.88		Πργμ/Πργμ	23/07/2026	7	---	23/07	1.88	1	ΟΕΔ-ΣΤΘ-230726-07X-1,875-1,000	---	---	---	---	---	---
4,900,000	1,000.00	4.25		Πργμ/Πργμ	15/06/2033	10	---	15/06	4.25	1	ΟΕΔ-ΣΤΘ-150633-10X-4,250-1,000	---	---	---	---	---	---
3,500,000	1,000.00	1.88		Πργμ/Πργμ	24/01/2052	30	---	24/01	1.88	1	ΟΕΔ-ΣΤΘ-240152-30X-1,875-1,000	---	---	---	---	---	---
3,700,000	1,000.00	1.75		Πργμ/Πργμ	18/06/2032	10	---	18/06	1.75	1	ΟΕΔ-ΣΤΘ-180632-10X-1,750-1,000	---	---	---	---	---	---
2,200,000	1,000.00	1.13	FLR	Πργμ/360	15/12/2027	5	---	- 15/12 - 15/03 -	---	1	ΟΕΔ-ΚΥΜ-151227-05X-1,130-1,000	---	---	---	---	---	102.1600 A 30/12/2022

Σημειώσεις Ομολόγων Ελλ. Δημοσίου

Ο Όγκος Συναλλαγών υπολογίζεται ως (Τεμάχια) * (Ονομαστική Τιμή). Η Αξία Συναλλαγών υπολογίζεται ως (Τεμάχια) * (Ονομαστική Τιμή) * (Τιμή %) + (Δεδουλευμένοι Τόκοι)

Η Αξία του τρέχοντος τοκομεριδίου για τις εκδόσεις Ονομαστικής Αξίας 0,01 ευρώ, αναφέρεται σε Ονομαστική Αξία 100 ευρώ.

FLR (= Floating Interest Rate) Ομόλογο Μεταβλητού Επιτοκίου.

[1] - Η Ημερομηνία Λήξης της τοκοφόρου περιόδου και η Ημερομηνία Πληρωμής του τοκομεριδίου.

Έντοκα Γραμμάτια & Zero Coupon Ομόλογα Ελληνικού Δημοσίου

Ημερ/νία	Διάρκειας 13 εβδομάδων									Διάρκειας 26 εβδομάδων									Διάρκειας 52 εβδομάδων									
	Ημερ/νία Λήξης	Αρχικό Επιτόκιο	Πλήθος Εισηγμένων	Όνομ/κή αξία	Τιμή έκδοσης	Τελευταία Τιμή	Συναλλαγή Ημερομηνία	Όγκος Συναλλαγών	Σημ.	Ημερ/νία Λήξης	Αρχικό Επιτόκιο	Πλήθος Εισηγμένων	Όνομ/κή αξία	Τιμή έκδοσης	Τελευταία Τιμή	Συναλλαγή Ημερομηνία	Όγκος Συναλλαγών	Σημ.	Ημερ/νία Λήξης	Αρχικό Επιτόκιο	Πλήθος Εισηγμένων	Όνομ/κή αξία	Τιμή έκδοσης	Τελευταία Τιμή	Συναλλαγή Ημερομηνία	Όγκος Συναλλαγών	Σημ.	
09/06/2023	---	---	---	---	---	---	---	---	---	---	---	---	---	---	---	---	---	---	---	---	---	---	---	---	---	---	---	---
08/09/2023	---	---	---	---	---	---	---	---	---	---	---	---	---	---	---	---	---	---	---	---	---	---	---	---	---	---	---	---
08/12/2023	---	---	---	---	---	---	---	---	---	---	---	---	---	---	---	---	---	---	---	---	---	---	---	---	---	---	---	---
08/03/2024	---	---	---	---	---	---	---	---	---	---	---	---	---	---	---	---	---	---	---	---	---	---	---	---	---	---	---	---
07/06/2024	---	---	---	---	---	---	---	---	---	---	---	---	---	---	---	---	---	---	---	---	---	---	---	---	---	---	---	---
06/09/2024	---	---	---	---	---	---	---	---	---	---	---	---	---	---	---	---	---	---	---	---	---	---	---	---	---	---	---	---
06/12/2024	---	---	---	---	---	---	---	---	---	---	---	---	---	---	---	---	---	---	---	---	---	---	---	---	---	---	---	---
07/03/2025	---	---	---	---	---	---	---	---	---	---	---	---	---	---	---	---	---	---	---	---	---	---	---	---	---	---	---	---

Ημερήσιο Δελτίο Τιμών

Έτος: 145 Αύξων Αριθμός Συνεδρίασης: 104

Ενότητα 5: Ομόλογα Ελληνικού Δημοσίου Διαπραγματεύσιμα με τη Μέθοδο Εκφώνησης - Αντιφώνησης

Τετάρτη, 5 Ιουνίου, 2024

Ομόλογα σε Κυκλοφορία	Νόμισμα / Ελάχιστη διαπραγ.	Ημερομηνία Πληρ.	Αξία τρέχοντος τοκομεριδίου	Σημείωση	Τοκομερίδιο	Μονάδα διαπίσης	Ημερ/νία Έκδοσης	Διάρκεια (έτη)	Σημερινό επιτόκιο	Υ.Δ.Τ σε ημέρες	Ομόλογα	Τελευταία τιμή προηγ.	Τελευ. Τιμή	Εκφ. τοις μετρητοίς (€) Αγορ. / Πώλ	μετρητοίς (€) Ημερομηνία	Συναλλαγές σε τμχ	Ελάχιστο ζωής	Μέγιστο ζωής	
0	GBP / 10	01/12	0.25	---	67	1	01/12/1928	100	2.5	360	Ε.Κ.Τ.Ε.	---	---	---	---	---	---	---	
103,746	GBP / 10	01/12	0.25	---	65	1	01/12/1930	98	2.5	360	Ε.Κ.Τ.Ε. σειρά	2.27	05/02/1996	2.27	Π	05/02/1996	---	2.27	2.27

Νομικών Προσώπων και Εταιρειών σε Συνάλλαγμα και Ευρο

Σημειώσεις Ομολόγων Ελλ. Δημοσίου

Υ.Δ.Τ: Υπολογισμός Δεδουλευμένων Τόκων.

FLR (= Floating Interest Rate) Ομόλογο Μεταβλητού Επιτοκίου.

Η ελάχιστη διαπραγματεύσιμη Ονομαστική Αξία για όλους τους Άυλους Τίτλους του Δημοσίου είναι τα 100 Ευρώ.

(μφρ-0)

Πίνακας Μελών Χρηματιστηρίου Αθηνών και Μελών ΕΤ.ΕΚ.

Επωνυμία	Διεύθυνση	Τηλέφωνο	Φαξ	Αγορά Μετοχών			Αγορά Παραγώγων		Μέλη ΕΤ.ΕΚ.	
				Μέλος Αγοράς	Μέλος εξ Αποστάσεως	Ειδικός Διαπρήτης	Διαπρήτης	Ειδικός Διαπρήτης	Γενικό Εκκαθιστικό	Άμεσο Εκκαθιστικό
AEONIC SECURITIES C.I.F. P.L.C.	ΛΑΪΟΥ 6, ΓΡ. 301B, ANNA COURT ,	35725337600		a						
ARGUS STOCKBROKERS LTD	25 ΛΕΩΦΟΡΟΣ ΔΗΜΟΣΘΕΝΗ ΣΕΒΕΡΗ 25 ,	0035722717000		a	a		a			
ATHLOS CAPITAL INVESTMENT SERVICES LTD	17 STASINOU AVENUE,BEDIZIA TOWER, 6TH & 7TH FL. ,	35722110777			a					
ATLANTIC SECURITIES LTD	ΠΡΟΔΡΟΜΟΥ 37 37,	0035722445400		a	a					
ΑΧΟΝ ΧΡΗΜΑΤΙΣΤΗΡΙΑΚΗ Α.Ε.Π.Ε.Υ.	ΣΤΑΔΙΟΥ 48 48, ΑΘΗΝΑ	2103363800		a			a			
ΒΕΤΑ ΧΡΗΜΑΤΙΣΤΗΡΙΑΚΗ Α.Ε.Π.Ε.Υ.	Λ.ΑΛΕΞΑΝΔΡΑΣ 29 29 , ΑΘΗΝΑ	210 6478900		a		a	a			a
BNP PARIBAS S.A.	ΛΑΜΨΑΚΟΥ 2 , ΑΘΗΝΑ	2107468525							a	
BOFA SECURITIES EUROPE SA	51 RUE LA BOÉTIE ,	+33 153655555		a	a					
CAPITAL AXEPEY	ΜΗΤΡΟΠΟΛΕΩΣ 58 58, ΑΘΗΝΑ	2103369700		a			a			
CITIGROUP GLOBAL MARKETS EUROPE AG	REUTERWEG 16 16,	+49 691366-0		a	a					
CITIGROUP GLOBAL MARKETS LIMITED	33 CANADA SQUARE -CANARY WHARF 1,	+44 02079864000		a						
CREDIT SUISSE BANK (EUROPE), S.A.	CALLE AYALA 42, 3A PLANTA-B MADRID ,	+34917916000		a						
CREDIT SUISSE SECURITIES (EUROPE) LIMITED	ONE CABOT SQUARE 1 , LONDON	+44 2078888888		a						
DEUTSCHE BANK AG	GREAT WINCHESTER STREET 1 , LONDON	+44 20 754 54209	00441133361437		a					
EUROBANK EQUITIES ΜΟΝΟΠΡΟΣΩΠΗ Α.Ε.Π.Ε.Υ.	ΦΙΛΕΛΛΗΝΩΝ 10 & ΞΕΝΟΦΩΝΤΟΣ 13 , ΑΘΗΝΑ	2103720425		a		a	a			a
EUROCORP Α.Ε.Π.Ε.Υ.	ΠΛ.ΦΙΛΙΚΗΣ ΕΤΑΙΡΕΙΑΣ 14 14, ΑΘΗΝΑ	2107263600		a			a			a
EUROTRUST ΧΡΗΜΑΤΙΣΤΗΡΙΑΚΗ Α.Ε.Π.Ε.Υ.	ΣΕΒΑΣΤΟΥΠΟΛΕΩΣ 113 113, ΑΘΗΝΑ	2103363100		a						
EUROXX ΧΡΗΜΑΤΙΣΤΗΡΙΑΚΗ Α.Ε.Π.Ε.Υ.	ΠΑΛΛΑΙΟΛΟΓΟΥ 7, ΧΑΛΑΝΔΡΙ	+30 2106879400	210-6879401	a		a	a			a
	ΠΑΛΛΑΙΟΛΟΓΟΥ 7, ΧΑΛΑΝΔΡΙ	(210)-6879400	(210)-6879401							
FREEDOM FINANCE EUROPE LTD	ΧΡΙΣΤΑΚΗ ΚΡΑΝΟΥ 20 ,	035725257786		a	a					
GLOBAL CAPITAL SECURITIES & FINANCIAL SERVICES LTD	Λ.ΑΡΧΙΕΠΙΣΚΟΠΟΥ ΜΑΚΑΡΙΟΥ Γ50 50,	00357227110710		a	a					
GREENPOST TRADING EUROPE LTD	ΚΙΜΟΝΟΣ 3, ACROPOLIS MANSIONS, 2ND FLOOR, FLAT/OFFICE 202 ,	035722521389		a	a	a				
HSBC CONTINENTAL EUROPE	Λ.ΜΕΣΣΟΓΕΙΩΝ 109-111 109-111,	2106960000							a	
INDEX ΧΡΗΜΑΤΙΣΤΗΡΙΑΚΗ Α.Ε.Π.Ε.Υ.	ΔΡΑΓΑΤΣΑΝΙΟΥ 6 6, ΑΘΗΝΑ	2103213920		a						
LAIKI FINANCIAL SERVICES LTD	ΛΕΩΦ. ΒΥΡΩΝΟΣ 26, ΛΕΥΚΩΣΙΑ ΚΥΠΡΟΥ	357 22367367	357 22718567		a					
MEGA EQUITY SECURITIES & FINANCIAL SERVICES PUBLIC LTD	ΛΕΩΦ.ΓΡΙΒΑ ΔΙΓΕΝΗ 42-44 42-44,	0035722711711		a	a		a			
MERIT ΧΡΗΜΑΤΙΣΤΗΡΙΑΚΗ Α.Ε.Π.Ε.Υ.	ΣΟΦΟΚΛΕΟΥΣ 5 5, ΑΘΗΝΑ	2141008814		a		a	a			a
MERRILL LYNCH INTERNATIONAL	2 KING EDWARD STREET 2 , LONDON	+44 20276281000		a						
NUNTIUS ΧΡΗΜΑΤΙΣΤΗΡΙΑΚΗ ΜΟΝΟΠΡ.Α.Ε.Π.Ε.Υ	ΔΡΑΓΑΤΣΑΝΙΟΥ 6 6, ΑΘΗΝΑ	2103350599		a						
ONE PLUS CAPITAL LIMITED	75 PRODRΟΜΟΥ AVENUE NICOSIA 1307 ,	35722873760		a	a					
PROCHOICE CHRIMATISTIRIAKI LTD	ΛΕΩΦ.ΣΠΥΡΟΥ ΚΥΠΡΙΑΝΟΥ 57, ΑΚΙΝΗΤΑ Φ 57,	035724661192		a	a					
SHARELINK SECURITIES & FINANCIAL SERVICES LTD	HOUSE-ΘΕΟΤΟΚΗ 6 ΜΕΓΑΡΟ ΕΛΛΗΝΑ 6 ,	+357 22554200		a			a			

Πίνακας Μελών Χρηματιστηρίου Αθηνών και Μελών ΕΤ.ΕΚ.

Επωνυμία	Διεύθυνση	Τηλέφωνο	Φαξ	Αγορά Μετοχών			Αγορά Παραγώγων		Μέλη ΕΤ.ΕΚ.	
				Μέλος Αγοράς	Μέλος εξ Αποστάσεως	Ειδικός Διαπρήτης	Διαπρήτης	Ειδικός Διαπρήτης	Γενικό Εκκαθιστικό	Άμεσο Εκκαθιστικό
SOCIETE GENERALE S.A.	17 COURS VALMY, CEDEX ,	+157290504		a	a		a			
SOLIDUS SECURITIES A.E.P.E.Y.	ΛΟΥΙΖΗΣ ΡΙΑΝΚΟΥΡ 64 64, ΑΘΗΝΑ	2106900600		a			a			a
THE CYPRUS INVESTMENT & SECURITIES CORPORATION LTD	1 AG. PROKOPIΟΥ & POSIDONOS 1ST FLOOR 154,	0035722121700		a	a					
UBS EUROPE SE	OPERNTURM, BOCKENHEIMER LANDSTRASSE 2-4 ,	496921790		a	a					
UBS LIMITED	FINSBURY AVENUE 1 , LONDON	+44 2075687135			a					
VIGOR FINANCE A.E.P.E.Y.	ΨΥΧΑΡΗ 14 , ΝΕΟ ΨΥΧΙΚΟ	2106718400		a			a			
A. ΣΑΡΡΗΣ ΧΡΗΜΑΤΙΣΤΗΡΙΑΚΗ Α.Ε.Π.Ε.Υ	ΔΡΑΓΑΤΣΑΝΙΟΥ 6 6, ΑΘΗΝΑ	2103367700		a						
ΑΛΦΑ FINANCE ΜΟΝΟΠΡΟΣΩΠΗ ΑΕΠΕΥ	ΠΑΝΕΠΙΣΤΗΜΙΟΥ 45 5, ΑΘΗΝΑ	2103677400		a		a	a	a		a
ΑΛΦΑ ΤΡΑΠΕΖΑ ΑΝΩΝΥΜΗ ΕΤΑΙΡΙΑ	ΣΤΑΔΙΟΥ 40 , ΑΘΗΝΑ	2103260000							a	
Γ. Α. ΠΕΡΒΑΝΑΣ ΧΡΗΜΑΤΙΣΤΗΡΙΑΚΗ Α.Ε.Π.Ε.Υ	ΣΟΦΟΚΛΕΟΥΣ 7-9 7-9, ΑΘΗΝΑ	2103727200		a						
ΕΘΝΙΚΗ ΤΡΑΠΕΖΑ ΤΗΣ ΕΛΛΑΔΟΣ Α.Ε.	ΑΙΟΛΟΥ 86, ΑΘΗΝΑ	(210)-3341000	(210)-3228187	a		a	a		a	
	ΑΚΑΔΗΜΙΑΣ 68, ΑΘΗΝΑ	(210)-3328817	(210)-3328678							
ΕΘΝΙΚΗ ΧΡΗΜΑΤΙΣΤΗΡΙΑΚΗ ΜΟΝΟΠΡΟΣΩΠΗ ΑΕΠΕΥ	ΛΕΩΦΟΡΟΣ ΑΘΗΝΩΝ 128-132 & ΙΦΙΓΕΝΙΑΣ 66, ΑΘΗΝΑ	2103328784		a		a	a	a		
ΕΛΛΗΝΙΚΗ ΤΡΑΠΕΖΑ (ΕΠΕΝΔΥΣΕΙΣ) ΛΤΔ	ΛΕΩΦ.ΚΥΡΙΑΚΟΥ ΜΑΤΣΗ 31 - ΤΘ 24747 , ΛΕΥΚΩΣΙΑ ΚΥΠΡΟΥ	+357 22500100	357 22500110		a					
ΕΛΛΗΝΟΑΜΕΡΙΚΑΝΙΚΗ ΧΡΗΜΑΤΙΣΤΗΡΙΑΚΗ ΑΕΠΕΥ	ΑΝΔΡΕΑ ΠΑΠΑΝΔΡΕΟΥ 27 27, ΜΑΡΟΥΣΙ	2103311100		a		a	a			a
I. Χ. ΜΑΥΡΙΚΗΣ ΧΡΗΜΑΤΙΣΤΗΡΙΑΚΗ Α.Ε.Π.Ε.Υ	ΣΟΦΟΚΛΕΟΥΣ 5 5, ΑΘΗΝΑ	2103216730		a						
ΚΑΠΠΑ ΧΡΗΜΑΤΙΣΤΗΡΙΑΚΗ Α.Ε.Π.Ε.Υ.	ΒΑΛΛΑΩΡΙΤΟΥ 15 15, ΑΘΗΝΑ	2103678600		a			a			
ΚΑΡΑΜΑΝΩΦ ΧΡΗΜΑΤΙΣΤΗΡΙΑΚΗ Α.Ε.Π.Ε.Υ.	ΠΛ.ΑΓ.ΘΕΟΔΩΡΩΝ 2 2, ΑΘΗΝΑ	2103212947		a						
ΚΥΚΛΟΣ ΧΡΗΜΑΤΙΣΤΗΡΙΑΚΗ Α.Ε.Π.Ε.Υ.	ΧΑΡΙΛΑΟΥ ΤΡΙΚΟΥΠΗ 6-8-10 39, ΑΘΗΝΑ	2103364300		a			a			
ΛΕΩΝ ΔΕΠΟΛΑΣ ΧΡΗΜΑΤΙΣΤΗΡΙΑΚΗ Α.Ε.Π.Ε.Υ.	ΧΡΗΣΤΟΥ ΛΑΔΑ 1 1, ΑΘΗΝΑ	2103213276 -28		a		a	a			
N. ΧΡΥΣΟΧΟΙΔΗΣ ΧΡΗΜΑΤΙΣΤΗΡΙΑΚΗ Α.Ε.Π.Ε.Υ	ΣΟΦΟΚΛΕΟΥΣ 7-9 7-9, ΑΘΗΝΑ	2103213913		a			a			a
ΠΑΓΚΡΗΤΙΑ ΤΡΑΠΕΖΑ ΑΝΩΝΥΜΗ ΕΤΑΙΡΕΙΑ	ΙΚΑΡΟΥ 5 ,	2810338746							a	
ΠΑΝΤΕΛΑΚΗΣ ΧΡΗΜΑΤΙΣΤΗΡΙΑΚΗ Α.Ε.Π.Ε.Υ	ΕΘΝΙΚΗΣ ΑΝΤΙΣΤΑΣΕΩΣ 57, ΚΤΙΡΙΟ Β 57, ΧΑΛΑΝΔΡΙ	2106965000		a		a	a	a		
ΠΕΙΡΑΙΩΣ ΜΟΝΟΠΡΟΣΩΠΗ Α.Ε.Π.Ε.Υ.	ΣΤΑΔΙΟΥ 10 10, ΑΘΗΝΑ	2103354100		a		a	a	a		a
ΣΤ. ΕΜ. ΛΑΥΡΕΝΤΑΚΗΣ ΧΡΗΜΑΤΙΣΤΗΡΙΑΚΗ Α.Ε.Π.Ε.Υ.	ΣΟΦΟΚΛΕΟΥΣ 7-9 7-9, ΑΘΗΝΑ	2103213336		a			a			
ΤΡΑΠΕΖΑ EUROBANK ΑΕ	ΟΘΩΝΟΣ 8 , ΑΘΗΝΑ	2144043907							a	
ΤΡΑΠΕΖΑ ΟΡΤΙΜΑ BANK Α.Ε.	ΑΙΓΙΑΛΕΙΑΣ 32 & ΠΑΡΑΔΕΙΣΟΥ , ΜΑΡΟΥΣΙ	210 8173000		a		a	a	a	a	
ΤΡΑΠΕΖΑ ΠΕΙΡΑΙΩΣ ΑΝΩΝΥΜΟΣ ΕΤΑΙΡΕΙΑ	ΑΜΕΡΙΚΗΣ 4 , ΑΘΗΝΑ	2103335000		a			a		a	

Πίνακας Μετοχών Υπό Ειδική Διαπραγμάτευση

Χρέγραφα	Κατηγορία Διαπραγμάτευσης
Ειδικός Διαπραγματευτής	Έναρξη Ειδικής Διαπραγμάτευσης
MLS ΠΛΗΡΟΦΟΡΙΚΗ (ΚΟ)	Κατάσταση σε Αναστολή
ΠΕΙΡΑΙΩΣ ΜΟΝΟΠΡΟΣΩΠΗ Α.Ε.Π.Ε.Υ.	01/08/2019
ALPHA ETF FTSE Athex Large Cap	Διαπραγματεύσιμα Αμοιβαία Κεφάλαια (Δ.Α.Κ.)
ΑΛΦΑ FINANCE ΜΟΝΟΠΡΟΣΩΠΗ ΑΕΠΕΥ	02/01/1900
ΕΘΝΙΚΗ ΧΡΗΜΑΤΙΣΤΗΡΙΑΚΗ ΜΟΝΟΠΡΟΣΩΠΗ ΑΕΠΕΥ	02/01/1900
ALPHA TRUST ΣΥΜΜΕΤΟΧΩΝ (ΚΟ)	Κύρια Αγορά
EUROBANK EQUITIES ΜΟΝΟΠΡΟΣΩΠΗ Α.Ε.Π.Ε.Υ.	06/02/2023
ΛΕΩΝ ΔΕΠΟΛΑΣ ΧΡΗΜΑΤΙΣΤΗΡΙΑΚΗ Α.Ε.Π.Ε.Υ.	04/01/2021
ALPHA ΥΠΗΡΕΣΙΩΝ ΣΥΜΜ (ΚΟ)	Κύρια Αγορά
EUROBANK EQUITIES ΜΟΝΟΠΡΟΣΩΠΗ Α.Ε.Π.Ε.Υ.	22/10/2006
GREENPOST TRADING EUROPE LTD	12/06/2023
MERIT ΧΡΗΜΑΤΙΣΤΗΡΙΑΚΗ Α.Ε.Π.Ε.Υ.	03/09/2012
ΑΛΦΑ FINANCE ΜΟΝΟΠΡΟΣΩΠΗ ΑΕΠΕΥ	29/02/2016
ΕΘΝΙΚΗ ΧΡΗΜΑΤΙΣΤΗΡΙΑΚΗ ΜΟΝΟΠΡΟΣΩΠΗ ΑΕΠΕΥ	02/01/1900
ΕΛΛΗΝΟΑΜΕΡΙΚΑΝΙΚΗ ΧΡΗΜΑΤΙΣΤΗΡΙΑΚΗ ΑΕΠΕΥ	25/07/2014
ΛΕΩΝ ΔΕΠΟΛΑΣ ΧΡΗΜΑΤΙΣΤΗΡΙΑΚΗ Α.Ε.Π.Ε.Υ.	04/01/2016
ΠΕΙΡΑΙΩΣ ΜΟΝΟΠΡΟΣΩΠΗ Α.Ε.Π.Ε.Υ.	28/05/2009
ΑΤΤΙΚΑ BANK Α.Τ.Ε. (ΚΟ)	Κύρια Αγορά
EUROXX ΧΡΗΜΑΤΙΣΤΗΡΙΑΚΗ Α.Ε.Π.Ε.Υ.	22/01/2016
AUSTRIACARD (ΚΑ)	Κύρια Αγορά
ΒΕΤΑ ΧΡΗΜΑΤΙΣΤΗΡΙΑΚΗ Α.Ε.Π.Ε.Υ.	23/03/2023
EUROBANK EQUITIES ΜΟΝΟΠΡΟΣΩΠΗ Α.Ε.Π.Ε.Υ.	15/05/2023
AUTOHELLAS (ΚΟ)	Κύρια Αγορά
EUROXX ΧΡΗΜΑΤΙΣΤΗΡΙΑΚΗ Α.Ε.Π.Ε.Υ.	02/07/2018
ΑΛΦΑ FINANCE ΜΟΝΟΠΡΟΣΩΠΗ ΑΕΠΕΥ	01/07/2019
AVE (ΚΟ)	Κύρια Αγορά
EUROXX ΧΡΗΜΑΤΙΣΤΗΡΙΑΚΗ Α.Ε.Π.Ε.Υ.	05/06/2020
BRIQ PROPERTIES (ΚΟ)	Κύρια Αγορά
EUROBANK EQUITIES ΜΟΝΟΠΡΟΣΩΠΗ Α.Ε.Π.Ε.Υ.	09/09/2019
ΛΕΩΝ ΔΕΠΟΛΑΣ ΧΡΗΜΑΤΙΣΤΗΡΙΑΚΗ Α.Ε.Π.Ε.Υ.	22/02/2021
ΠΕΙΡΑΙΩΣ ΜΟΝΟΠΡΟΣΩΠΗ Α.Ε.Π.Ε.Υ.	05/02/2024
CENERGY HOLDINGS (ΚΑ)	Κύρια Αγορά
EUROBANK EQUITIES ΜΟΝΟΠΡΟΣΩΠΗ Α.Ε.Π.Ε.Υ.	02/01/2016
ΑΛΦΑ FINANCE ΜΟΝΟΠΡΟΣΩΠΗ ΑΕΠΕΥ	02/01/2016
ΠΑΝΤΕΛΑΚΗΣ ΧΡΗΜΑΤΙΣΤΗΡΙΑΚΗ Α.Ε.Π.Ε.Υ.	27/12/2022
ΤΡΑΠΕΖΑ ΟΡΤΙΜΑ BANK Α.Ε.	14/03/2022
CNL CAPITAL (ΚΟ)	Κύρια Αγορά
MERIT ΧΡΗΜΑΤΙΣΤΗΡΙΑΚΗ Α.Ε.Π.Ε.Υ.	01/10/2018
COCA-COLA HBC AG (ΚΟ)	Κύρια Αγορά
ΒΕΤΑ ΧΡΗΜΑΤΙΣΤΗΡΙΑΚΗ Α.Ε.Π.Ε.Υ.	08/03/2021
ΕΘΝΙΚΗ ΧΡΗΜΑΤΙΣΤΗΡΙΑΚΗ ΜΟΝΟΠΡΟΣΩΠΗ ΑΕΠΕΥ	02/01/1900
ΠΕΙΡΑΙΩΣ ΜΟΝΟΠΡΟΣΩΠΗ Α.Ε.Π.Ε.Υ.	04/05/2015
DIMAND (ΚΟ)	Κύρια Αγορά
EUROBANK EQUITIES ΜΟΝΟΠΡΟΣΩΠΗ Α.Ε.Π.Ε.Υ.	08/08/2022
ΑΛΦΑ FINANCE ΜΟΝΟΠΡΟΣΩΠΗ ΑΕΠΕΥ	08/08/2022
ΠΑΝΤΕΛΑΚΗΣ ΧΡΗΜΑΤΙΣΤΗΡΙΑΚΗ Α.Ε.Π.Ε.Υ.	15/05/2023
EUROBANK HOLDINGS (ΚΟ)	Κύρια Αγορά
EUROBANK EQUITIES ΜΟΝΟΠΡΟΣΩΠΗ Α.Ε.Π.Ε.Υ.	01/06/2012
GREENPOST TRADING EUROPE LTD	12/06/2023
MERIT ΧΡΗΜΑΤΙΣΤΗΡΙΑΚΗ Α.Ε.Π.Ε.Υ.	06/11/2017
ΑΛΦΑ FINANCE ΜΟΝΟΠΡΟΣΩΠΗ ΑΕΠΕΥ	09/01/2006
ΕΘΝΙΚΗ ΧΡΗΜΑΤΙΣΤΗΡΙΑΚΗ ΜΟΝΟΠΡΟΣΩΠΗ ΑΕΠΕΥ	02/01/1900
ΕΛΛΗΝΟΑΜΕΡΙΚΑΝΙΚΗ ΧΡΗΜΑΤΙΣΤΗΡΙΑΚΗ ΑΕΠΕΥ	25/07/2014
ΛΕΩΝ ΔΕΠΟΛΑΣ ΧΡΗΜΑΤΙΣΤΗΡΙΑΚΗ Α.Ε.Π.Ε.Υ.	30/11/2018
ΠΕΙΡΑΙΩΣ ΜΟΝΟΠΡΟΣΩΠΗ Α.Ε.Π.Ε.Υ.	28/09/2009
FOURLIS ΣΥΜΜΕΤΟΧΩΝ (ΚΟ)	Κύρια Αγορά
EUROBANK EQUITIES ΜΟΝΟΠΡΟΣΩΠΗ Α.Ε.Π.Ε.Υ.	01/12/2016
ΠΕΙΡΑΙΩΣ ΜΟΝΟΠΡΟΣΩΠΗ Α.Ε.Π.Ε.Υ.	06/03/2017
HELLENIQ ENERGY (ΚΟ)	Κύρια Αγορά
EUROBANK EQUITIES ΜΟΝΟΠΡΟΣΩΠΗ Α.Ε.Π.Ε.Υ.	01/11/2023
ΑΛΦΑ FINANCE ΜΟΝΟΠΡΟΣΩΠΗ ΑΕΠΕΥ	07/11/2023
ΕΛΛΗΝΟΑΜΕΡΙΚΑΝΙΚΗ ΧΡΗΜΑΤΙΣΤΗΡΙΑΚΗ ΑΕΠΕΥ	14/09/2015
ΠΕΙΡΑΙΩΣ ΜΟΝΟΠΡΟΣΩΠΗ Α.Ε.Π.Ε.Υ.	20/03/2017
IDEAL HOLDINGS (ΚΟ)	Κύρια Αγορά
EUROBANK EQUITIES ΜΟΝΟΠΡΟΣΩΠΗ Α.Ε.Π.Ε.Υ.	07/06/2021
ΠΕΙΡΑΙΩΣ ΜΟΝΟΠΡΟΣΩΠΗ Α.Ε.Π.Ε.Υ.	07/06/2021
INTERCONTINENTAL (ΚΟ)	Κύρια Αγορά
ΛΕΩΝ ΔΕΠΟΛΑΣ ΧΡΗΜΑΤΙΣΤΗΡΙΑΚΗ Α.Ε.Π.Ε.Υ.	03/06/2019

Πίνακας Μετοχών Υπό Ειδική Διαπραγμάτευση

Χρεόγραφο	Κατηγορία Διαπραγμάτευσης
Ειδικός Διαπραγματευτής	Έναρξη Ειδικής Διαπραγμάτευσης
INTRAKAT (ΚΟ)	Κύρια Αγορά
ΒΕΤΑ ΧΡΗΜΑΤΙΣΤΗΡΙΑΚΗ Α.Ε.Π.Ε.Υ.	04/10/2021
ΠΑΝΤΕΛΑΚΗΣ ΧΡΗΜΑΤΙΣΤΗΡΙΑΚΗ Α.Ε.Π.Ε.Υ.	10/10/2022
JUMBO (ΚΟ)	Κύρια Αγορά
ΒΕΤΑ ΧΡΗΜΑΤΙΣΤΗΡΙΑΚΗ Α.Ε.Π.Ε.Υ.	01/02/2021
EUROBANK EQUITIES ΜΟΝΟΠΡΟΣΩΠΗ Α.Ε.Π.Ε.Υ.	25/05/2020
GREENPOST TRADING EUROPE LTD	12/06/2023
MERIT ΧΡΗΜΑΤΙΣΤΗΡΙΑΚΗ Α.Ε.Π.Ε.Υ.	06/11/2017
ΠΕΙΡΑΙΩΣ ΜΟΝΟΠΡΟΣΩΠΗ Α.Ε.Π.Ε.Υ.	06/03/2017
LAMDA DEVELOPMENT(ΚΟ)	Κύρια Αγορά
EUROBANK EQUITIES ΜΟΝΟΠΡΟΣΩΠΗ Α.Ε.Π.Ε.Υ.	08/12/2014
ΠΑΝΤΕΛΑΚΗΣ ΧΡΗΜΑΤΙΣΤΗΡΙΑΚΗ Α.Ε.Π.Ε.Υ.	06/11/2017
ΠΕΙΡΑΙΩΣ ΜΟΝΟΠΡΟΣΩΠΗ Α.Ε.Π.Ε.Υ.	29/06/2017
ORILINA PROPERTIES ΑΕΕΑΠ (ΚΟ)	Κύρια Αγορά
EUROBANK EQUITIES ΜΟΝΟΠΡΟΣΩΠΗ Α.Ε.Π.Ε.Υ.	11/12/2023
ΛΕΩΝ ΔΕΠΟΛΑΣ ΧΡΗΜΑΤΙΣΤΗΡΙΑΚΗ Α.Ε.Π.Ε.Υ.	11/12/2023
PREMIA (ΚΟ)	Κύρια Αγορά
ΒΕΤΑ ΧΡΗΜΑΤΙΣΤΗΡΙΑΚΗ Α.Ε.Π.Ε.Υ.	01/06/2021
ΛΕΩΝ ΔΕΠΟΛΑΣ ΧΡΗΜΑΤΙΣΤΗΡΙΑΚΗ Α.Ε.Π.Ε.Υ.	05/12/2022
ΠΑΝΤΕΛΑΚΗΣ ΧΡΗΜΑΤΙΣΤΗΡΙΑΚΗ Α.Ε.Π.Ε.Υ.	23/12/2021
PROFILE (ΚΟ)	Κύρια Αγορά
ΠΑΝΤΕΛΑΚΗΣ ΧΡΗΜΑΤΙΣΤΗΡΙΑΚΗ Α.Ε.Π.Ε.Υ.	01/07/2019
ΤΡΑΠΕΖΑ ΟΡΤΙΜΑ BANK Α.Ε.	03/04/2023
QUALITY & RELIABILITY (ΚΟ)	Κύρια Αγορά
ΤΡΑΠΕΖΑ ΟΡΤΙΜΑ BANK Α.Ε.	03/01/2023
QUEST ΣΥΜΜΕΤΟΧΩΝ (ΚΟ)	Κύρια Αγορά
ΒΕΤΑ ΧΡΗΜΑΤΙΣΤΗΡΙΑΚΗ Α.Ε.Π.Ε.Υ.	26/03/2018
EUROBANK EQUITIES ΜΟΝΟΠΡΟΣΩΠΗ Α.Ε.Π.Ε.Υ.	28/01/2019
SPACE HELLAS (ΚΟ)	Κύρια Αγορά
MERIT ΧΡΗΜΑΤΙΣΤΗΡΙΑΚΗ Α.Ε.Π.Ε.Υ.	09/12/2022
TITAN CEMENT (ΚΑ)	Κύρια Αγορά
ΒΕΤΑ ΧΡΗΜΑΤΙΣΤΗΡΙΑΚΗ Α.Ε.Π.Ε.Υ.	01/02/2021
EUROBANK EQUITIES ΜΟΝΟΠΡΟΣΩΠΗ Α.Ε.Π.Ε.Υ.	06/11/2019
ΠΕΙΡΑΙΩΣ ΜΟΝΟΠΡΟΣΩΠΗ Α.Ε.Π.Ε.Υ.	18/01/2021
TRADE ESTATES ΑΕΕΑΠ (ΚΟ)	Κύρια Αγορά
EUROBANK EQUITIES ΜΟΝΟΠΡΟΣΩΠΗ Α.Ε.Π.Ε.Υ.	08/11/2023
EUROBANK EQUITIES ΜΟΝΟΠΡΟΣΩΠΗ Α.Ε.Π.Ε.Υ.	10/11/2023
ΠΑΝΤΕΛΑΚΗΣ ΧΡΗΜΑΤΙΣΤΗΡΙΑΚΗ Α.Ε.Π.Ε.Υ.	10/11/2023
ΠΑΝΤΕΛΑΚΗΣ ΧΡΗΜΑΤΙΣΤΗΡΙΑΚΗ Α.Ε.Π.Ε.Υ.	08/11/2023
VIOTALCO SA/NV (ΚΑ)	Κύρια Αγορά
EUROBANK EQUITIES ΜΟΝΟΠΡΟΣΩΠΗ Α.Ε.Π.Ε.Υ.	04/03/2014
MERIT ΧΡΗΜΑΤΙΣΤΗΡΙΑΚΗ Α.Ε.Π.Ε.Υ.	17/03/2014
ΑΛΦΑ FINANCE ΜΟΝΟΠΡΟΣΩΠΗ ΑΕΠΕΥ	11/03/2008
ΑΒΑΞ Α.Ε. (ΚΟ)	Κύρια Αγορά
EUROBANK EQUITIES ΜΟΝΟΠΡΟΣΩΠΗ Α.Ε.Π.Ε.Υ.	14/12/2015
ΠΕΙΡΑΙΩΣ ΜΟΝΟΠΡΟΣΩΠΗ Α.Ε.Π.Ε.Υ.	01/02/2021
ΤΡΑΠΕΖΑ ΟΡΤΙΜΑ BANK Α.Ε.	04/09/2023
ΑΔΜΗΕ ΣΥΜΜΕΤΟΧΩΝ Α.Ε. (ΚΟ)	Κύρια Αγορά
EUROBANK EQUITIES ΜΟΝΟΠΡΟΣΩΠΗ Α.Ε.Π.Ε.Υ.	24/05/2021
ΕΛΛΗΝΟΑΜΕΡΙΚΑΝΙΚΗ ΧΡΗΜΑΤΙΣΤΗΡΙΑΚΗ ΑΕΠΕΥ	09/03/2020
ΠΕΙΡΑΙΩΣ ΜΟΝΟΠΡΟΣΩΠΗ Α.Ε.Π.Ε.Υ.	29/06/2017
ΑΕΡΟΠΟΡΙΑ ΑΙΓΑΙΟΥ (ΚΟ)	Κύρια Αγορά
EUROBANK EQUITIES ΜΟΝΟΠΡΟΣΩΠΗ Α.Ε.Π.Ε.Υ.	22/09/2020
ΑΛΟΥΜΥΛΑ (ΚΟ)	Κύρια Αγορά
ΠΕΙΡΑΙΩΣ ΜΟΝΟΠΡΟΣΩΠΗ Α.Ε.Π.Ε.Υ.	31/07/2023
ΑΝΔΡΟΜΕΔΑ ΑΕΕΧ (ΚΟ)	Κύρια Αγορά
ΒΕΤΑ ΧΡΗΜΑΤΙΣΤΗΡΙΑΚΗ Α.Ε.Π.Ε.Υ.	15/02/2021
ΤΡΑΠΕΖΑ ΟΡΤΙΜΑ BANK Α.Ε.	03/04/2023
ΓΕΚ ΤΕΡΝΑ (ΚΟ)	Κύρια Αγορά
ΒΕΤΑ ΧΡΗΜΑΤΙΣΤΗΡΙΑΚΗ Α.Ε.Π.Ε.Υ.	08/03/2021
EUROBANK EQUITIES ΜΟΝΟΠΡΟΣΩΠΗ Α.Ε.Π.Ε.Υ.	24/05/2021
ΠΕΙΡΑΙΩΣ ΜΟΝΟΠΡΟΣΩΠΗ Α.Ε.Π.Ε.Υ.	29/08/2019

Πίνακας Μετοχών Υπό Ειδική Διαπραγμάτευση

Χρεόγραφο	Κατηγορία Διαπραγμάτευσης
Ειδικός Διαπραγματευτής	Έναρξη Ειδικής Διαπραγμάτευσης
ΔΕΗ (ΚΟ)	Κύρια Αγορά
ΒΕΤΑ ΧΡΗΜΑΤΙΣΤΗΡΙΑΚΗ Α.Ε.Π.Ε.Υ.	01/02/2021
ΕΥΡΟΒΑΝΚ ΕQUITIES ΜΟΝΟΠΡΟΣΩΠΗ Α.Ε.Π.Ε.Υ.	22/10/2006
GREENPOST TRADING EUROPE LTD	12/06/2023
MERIT ΧΡΗΜΑΤΙΣΤΗΡΙΑΚΗ Α.Ε.Π.Ε.Υ.	06/11/2017
ΑΛΦΑ FINANCE ΜΟΝΟΠΡΟΣΩΠΗ ΑΕΠΕΥ	09/01/2006
ΕΘΝΙΚΗ ΧΡΗΜΑΤΙΣΤΗΡΙΑΚΗ ΜΟΝΟΠΡΟΣΩΠΗ ΑΕΠΕΥ	02/01/1900
ΕΛΛΗΝΟΑΜΕΡΙΚΑΝΙΚΗ ΧΡΗΜΑΤΙΣΤΗΡΙΑΚΗ ΑΕΠΕΥ	01/09/2014
ΠΕΙΡΑΙΩΣ ΜΟΝΟΠΡΟΣΩΠΗ Α.Ε.Π.Ε.Υ.	28/09/2009
ΔΙΕΘΝΗΣ ΑΕΡΟΛΙΜΕΝΑΣ ΑΘΗΝΩΝ(ΚΟ)	Κύρια Αγορά
ΠΕΙΡΑΙΩΣ ΜΟΝΟΠΡΟΣΩΠΗ Α.Ε.Π.Ε.Υ.	03/06/2024
ΕΘΝΙΚΗ ΤΡΑΠΕΖΑ (ΚΟ)	Κύρια Αγορά
ΕΥΡΟΒΑΝΚ ΕQUITIES ΜΟΝΟΠΡΟΣΩΠΗ Α.Ε.Π.Ε.Υ.	22/10/2006
GREENPOST TRADING EUROPE LTD	12/06/2023
MERIT ΧΡΗΜΑΤΙΣΤΗΡΙΑΚΗ Α.Ε.Π.Ε.Υ.	03/09/2012
ΑΛΦΑ FINANCE ΜΟΝΟΠΡΟΣΩΠΗ ΑΕΠΕΥ	09/01/2006
ΕΘΝΙΚΗ ΧΡΗΜΑΤΙΣΤΗΡΙΑΚΗ ΜΟΝΟΠΡΟΣΩΠΗ ΑΕΠΕΥ	02/01/1900
ΕΛΛΗΝΟΑΜΕΡΙΚΑΝΙΚΗ ΧΡΗΜΑΤΙΣΤΗΡΙΑΚΗ ΑΕΠΕΥ	25/07/2014
ΛΕΩΝ ΔΕΠΟΛΑΣ ΧΡΗΜΑΤΙΣΤΗΡΙΑΚΗ Α.Ε.Π.Ε.Υ.	20/05/2015
ΠΕΙΡΑΙΩΣ ΜΟΝΟΠΡΟΣΩΠΗ Α.Ε.Π.Ε.Υ.	08/09/2008
ΕΚΤΕΡ (ΚΟ)	Κύρια Αγορά
ΒΕΤΑ ΧΡΗΜΑΤΙΣΤΗΡΙΑΚΗ Α.Ε.Π.Ε.Υ.	26/09/2022
ΕΥΡΟΒΑΝΚ ΕQUITIES ΜΟΝΟΠΡΟΣΩΠΗ Α.Ε.Π.Ε.Υ.	16/10/2017
ΛΕΩΝ ΔΕΠΟΛΑΣ ΧΡΗΜΑΤΙΣΤΗΡΙΑΚΗ Α.Ε.Π.Ε.Υ.	21/05/2018
ΕΛΑΣΤΡΟΝ (ΚΟ)	Κύρια Αγορά
ΛΕΩΝ ΔΕΠΟΛΑΣ ΧΡΗΜΑΤΙΣΤΗΡΙΑΚΗ Α.Ε.Π.Ε.Υ.	20/02/2017
ΕΛΒΑΛΧΑΛΚΟΡ (ΚΟ)	Κύρια Αγορά
ΒΕΤΑ ΧΡΗΜΑΤΙΣΤΗΡΙΑΚΗ Α.Ε.Π.Ε.Υ.	09/01/2023
ΕΥΡΟΒΑΝΚ ΕQUITIES ΜΟΝΟΠΡΟΣΩΠΗ Α.Ε.Π.Ε.Υ.	07/05/2018
ΑΛΦΑ FINANCE ΜΟΝΟΠΡΟΣΩΠΗ ΑΕΠΕΥ	07/05/2018
ΕΛΜΑΚΤΩΡ (ΚΟ)	Κύρια Αγορά
ΕΥΡΟΒΑΝΚ ΕQUITIES ΜΟΝΟΠΡΟΣΩΠΗ Α.Ε.Π.Ε.Υ.	01/06/2012
ΕΥΡΟΧΧ ΧΡΗΜΑΤΙΣΤΗΡΙΑΚΗ Α.Ε.Π.Ε.Υ.	24/09/2018
ΑΛΦΑ FINANCE ΜΟΝΟΠΡΟΣΩΠΗ ΑΕΠΕΥ	18/03/2019
ΕΘΝΙΚΗ ΧΡΗΜΑΤΙΣΤΗΡΙΑΚΗ ΜΟΝΟΠΡΟΣΩΠΗ ΑΕΠΕΥ	02/01/1900
ΠΕΙΡΑΙΩΣ ΜΟΝΟΠΡΟΣΩΠΗ Α.Ε.Π.Ε.Υ.	22/10/2018
ΕΛΛΗΝ. ΧΡΗΜΑΤΙΣΤΗΡΙΑ Χ.Α. (ΚΟ)	Κύρια Αγορά
ΕΘΝΙΚΗ ΧΡΗΜΑΤΙΣΤΗΡΙΑΚΗ ΜΟΝΟΠΡΟΣΩΠΗ ΑΕΠΕΥ	02/01/1900
ΕΛΛΗΝΟΑΜΕΡΙΚΑΝΙΚΗ ΧΡΗΜΑΤΙΣΤΗΡΙΑΚΗ ΑΕΠΕΥ	01/09/2014
ΠΕΙΡΑΙΩΣ ΜΟΝΟΠΡΟΣΩΠΗ Α.Ε.Π.Ε.Υ.	04/05/2015
ΕΛΤΟΝ (ΚΟ)	Κύρια Αγορά
ΤΡΑΠΕΖΑ ΟΡΤΙΜΑ BANK Α.Ε.	30/01/2023
ΕΥΔΑΠ (ΚΟ)	Κύρια Αγορά
ΕΥΡΟΒΑΝΚ ΕQUITIES ΜΟΝΟΠΡΟΣΩΠΗ Α.Ε.Π.Ε.Υ.	10/06/2019
ΑΛΦΑ FINANCE ΜΟΝΟΠΡΟΣΩΠΗ ΑΕΠΕΥ	27/01/2020
ΕΥΡΩΣΥΜΒΟΥΛΟΙ (ΚΟ)	Κύρια Αγορά
ΕΥΡΟΒΑΝΚ ΕQUITIES ΜΟΝΟΠΡΟΣΩΠΗ Α.Ε.Π.Ε.Υ.	22/07/2014
ΤΡΑΠΕΖΑ ΟΡΤΙΜΑ BANK Α.Ε.	01/02/2023
ΙΝΤΕΡΓΟΥΝΤ-ΞΥΛΕΜΠΟΡΙΑ (ΚΟ)	Κύρια Αγορά
ΕΥΡΟΒΑΝΚ ΕQUITIES ΜΟΝΟΠΡΟΣΩΠΗ Α.Ε.Π.Ε.Υ.	05/07/2021
ΠΑΝΤΕΛΑΚΗΣ ΧΡΗΜΑΤΙΣΤΗΡΙΑΚΗ Α.Ε.Π.Ε.Υ.	01/07/2021
ΙΝΤΕΡΛΑΪΦ (ΚΟ)	Κύρια Αγορά
ΠΕΙΡΑΙΩΣ ΜΟΝΟΠΡΟΣΩΠΗ Α.Ε.Π.Ε.Υ.	22/01/2024
ΚΛΟΥΚΙΝΑΣ - ΛΑΠΠΑΣ (ΚΟ)	Κύρια Αγορά
ΤΡΑΠΕΖΑ ΟΡΤΙΜΑ BANK Α.Ε.	02/01/2023
ΚΛΩΣΤ/ΡΓΙΑ ΝΑΥΠΙΑΚΤΟΥ (ΚΟ)	Κύρια Αγορά
ΤΡΑΠΕΖΑ ΟΡΤΙΜΑ BANK Α.Ε.	29/01/2024
ΚΡΙ - ΚΡΙ (ΚΟ)	Κύρια Αγορά
ΕΥΡΟΒΑΝΚ ΕQUITIES ΜΟΝΟΠΡΟΣΩΠΗ Α.Ε.Π.Ε.Υ.	07/05/2018
ΠΕΙΡΑΙΩΣ ΜΟΝΟΠΡΟΣΩΠΗ Α.Ε.Π.Ε.Υ.	11/12/2023
ΛΑΜΨΑ (ΚΟ)	Κύρια Αγορά
ΛΕΩΝ ΔΕΠΟΛΑΣ ΧΡΗΜΑΤΙΣΤΗΡΙΑΚΗ Α.Ε.Π.Ε.Υ.	16/01/2017
ΜΟΤΟΔΥΝΑΜΙΚΗ (ΚΟ)	Κύρια Αγορά
ΤΡΑΠΕΖΑ ΟΡΤΙΜΑ BANK Α.Ε.	25/08/2023

Πίνακας Μετοχών Υπό Ειδική Διαπραγμάτευση

Χρεόγραφο	Κατηγορία Διαπραγμάτευσης
Ειδικός Διαπραγματευτής	Έναρξη Ειδικής Διαπραγμάτευσης
ΜΟΤΟΡ ΟΙΛ (ΚΟ)	Κύρια Αγορά
ΒΕΤΑ ΧΡΗΜΑΤΙΣΤΗΡΙΑΚΗ Α.Ε.Π.Ε.Υ.	08/03/2021
EUROBANK EQUITIES ΜΟΝΟΠΡΟΣΩΠΗ Α.Ε.Π.Ε.Υ.	22/10/2006
GREENPOST TRADING EUROPE LTD	12/06/2023
MERIT ΧΡΗΜΑΤΙΣΤΗΡΙΑΚΗ Α.Ε.Π.Ε.Υ.	25/02/2019
ΕΘΝΙΚΗ ΧΡΗΜΑΤΙΣΤΗΡΙΑΚΗ ΜΟΝΟΠΡΟΣΩΠΗ ΑΕΠΕΥ	02/01/1900
ΛΕΩΝ ΔΕΠΟΛΑΣ ΧΡΗΜΑΤΙΣΤΗΡΙΑΚΗ Α.Ε.Π.Ε.Υ.	01/04/2019
ΠΕΙΡΑΙΩΣ ΜΟΝΟΠΡΟΣΩΠΗ Α.Ε.Π.Ε.Υ.	04/05/2015
ΜΠΛΕ ΚΕΔΡΟΣ (ΚΟ)	Κύρια Αγορά
ΤΡΑΠΕΖΑ ΟΡΤΙΜΑ BANK Α.Ε.	08/11/2023
ΤΡΑΠΕΖΑ ΟΡΤΙΜΑ BANK Α.Ε.	16/10/2023
ΜΥΤΙΛΗΝΑΙΟΣ (ΚΟ)	Κύρια Αγορά
ΒΕΤΑ ΧΡΗΜΑΤΙΣΤΗΡΙΑΚΗ Α.Ε.Π.Ε.Υ.	11/04/2022
EUROBANK EQUITIES ΜΟΝΟΠΡΟΣΩΠΗ Α.Ε.Π.Ε.Υ.	20/09/2017
GREENPOST TRADING EUROPE LTD	12/06/2023
MERIT ΧΡΗΜΑΤΙΣΤΗΡΙΑΚΗ Α.Ε.Π.Ε.Υ.	25/02/2019
ΑΛΦΑ FINANCE ΜΟΝΟΠΡΟΣΩΠΗ ΑΕΠΕΥ	15/04/2019
ΕΘΝΙΚΗ ΧΡΗΜΑΤΙΣΤΗΡΙΑΚΗ ΜΟΝΟΠΡΟΣΩΠΗ ΑΕΠΕΥ	02/01/1900
ΠΕΙΡΑΙΩΣ ΜΟΝΟΠΡΟΣΩΠΗ Α.Ε.Π.Ε.Υ.	04/05/2015
ΝΟΒΑΛ ΠΡΟΠΕΡΤΥ ΑΕΕΑΠ (ΚΟ)	Κύρια Αγορά
ΑΛΦΑ FINANCE ΜΟΝΟΠΡΟΣΩΠΗ ΑΕΠΕΥ	05/06/2024
ΠΕΙΡΑΙΩΣ ΜΟΝΟΠΡΟΣΩΠΗ Α.Ε.Π.Ε.Υ.	05/06/2024
ΟΛΠ (ΚΟ)	Κύρια Αγορά
EUROBANK EQUITIES ΜΟΝΟΠΡΟΣΩΠΗ Α.Ε.Π.Ε.Υ.	06/02/2019
ΟΠΑΠ (ΚΟ)	Κύρια Αγορά
EUROBANK EQUITIES ΜΟΝΟΠΡΟΣΩΠΗ Α.Ε.Π.Ε.Υ.	22/10/2006
GREENPOST TRADING EUROPE LTD	12/06/2023
MERIT ΧΡΗΜΑΤΙΣΤΗΡΙΑΚΗ Α.Ε.Π.Ε.Υ.	20/03/2017
ΑΛΦΑ FINANCE ΜΟΝΟΠΡΟΣΩΠΗ ΑΕΠΕΥ	09/01/2006
ΕΘΝΙΚΗ ΧΡΗΜΑΤΙΣΤΗΡΙΑΚΗ ΜΟΝΟΠΡΟΣΩΠΗ ΑΕΠΕΥ	02/01/1900
ΕΛΛΗΝΟΑΜΕΡΙΚΑΝΙΚΗ ΧΡΗΜΑΤΙΣΤΗΡΙΑΚΗ ΑΕΠΕΥ	25/07/2014
ΠΕΙΡΑΙΩΣ ΜΟΝΟΠΡΟΣΩΠΗ Α.Ε.Π.Ε.Υ.	04/05/2015
ΟΤΕ (ΚΟ)	Κύρια Αγορά
EUROBANK EQUITIES ΜΟΝΟΠΡΟΣΩΠΗ Α.Ε.Π.Ε.Υ.	22/10/2006
GREENPOST TRADING EUROPE LTD	12/06/2023
MERIT ΧΡΗΜΑΤΙΣΤΗΡΙΑΚΗ Α.Ε.Π.Ε.Υ.	20/03/2017
ΑΛΦΑ FINANCE ΜΟΝΟΠΡΟΣΩΠΗ ΑΕΠΕΥ	09/01/2006
ΕΘΝΙΚΗ ΧΡΗΜΑΤΙΣΤΗΡΙΑΚΗ ΜΟΝΟΠΡΟΣΩΠΗ ΑΕΠΕΥ	02/01/1900
ΕΛΛΗΝΟΑΜΕΡΙΚΑΝΙΚΗ ΧΡΗΜΑΤΙΣΤΗΡΙΑΚΗ ΑΕΠΕΥ	25/07/2014
ΛΕΩΝ ΔΕΠΟΛΑΣ ΧΡΗΜΑΤΙΣΤΗΡΙΑΚΗ Α.Ε.Π.Ε.Υ.	20/04/2015
ΠΕΙΡΑΙΩΣ ΜΟΝΟΠΡΟΣΩΠΗ Α.Ε.Π.Ε.Υ.	08/09/2008
ΠΑΠΟΥΤΣΑΝΗΣ (ΚΟ)	Κύρια Αγορά
ΒΕΤΑ ΧΡΗΜΑΤΙΣΤΗΡΙΑΚΗ Α.Ε.Π.Ε.Υ.	25/11/2013
ΑΛΦΑ FINANCE ΜΟΝΟΠΡΟΣΩΠΗ ΑΕΠΕΥ	19/11/2018
ΠΕΙΡΑΙΩΣ FINANCIAL HOLD (ΚΟ)	Κύρια Αγορά
EUROBANK EQUITIES ΜΟΝΟΠΡΟΣΩΠΗ Α.Ε.Π.Ε.Υ.	22/10/2006
EUROXX ΧΡΗΜΑΤΙΣΤΗΡΙΑΚΗ Α.Ε.Π.Ε.Υ.	15/02/2016
GREENPOST TRADING EUROPE LTD	12/06/2023
MERIT ΧΡΗΜΑΤΙΣΤΗΡΙΑΚΗ Α.Ε.Π.Ε.Υ.	16/09/2013
ΑΛΦΑ FINANCE ΜΟΝΟΠΡΟΣΩΠΗ ΑΕΠΕΥ	15/04/2019
ΕΘΝΙΚΗ ΧΡΗΜΑΤΙΣΤΗΡΙΑΚΗ ΜΟΝΟΠΡΟΣΩΠΗ ΑΕΠΕΥ	02/01/1900
ΕΛΛΗΝΟΑΜΕΡΙΚΑΝΙΚΗ ΧΡΗΜΑΤΙΣΤΗΡΙΑΚΗ ΑΕΠΕΥ	25/07/2014
ΛΕΩΝ ΔΕΠΟΛΑΣ ΧΡΗΜΑΤΙΣΤΗΡΙΑΚΗ Α.Ε.Π.Ε.Υ.	30/11/2018
ΠΕΙΡΑΙΩΣ ΜΟΝΟΠΡΟΣΩΠΗ Α.Ε.Π.Ε.Υ.	16/02/2009
ΠΕΤΡΟΠΟΥΛΟΣ ΠΕΤΡΟΣ (ΚΟ)	Κύρια Αγορά
EUROBANK EQUITIES ΜΟΝΟΠΡΟΣΩΠΗ Α.Ε.Π.Ε.Υ.	01/04/2019
ΠΑΝΤΕΛΑΚΗΣ ΧΡΗΜΑΤΙΣΤΗΡΙΑΚΗ Α.Ε.Π.Ε.Υ.	16/03/2020
ΠΛΑΣΤΙΚΑ ΘΡΑΚΗΣ (ΚΟ)	Κύρια Αγορά
ΑΛΦΑ FINANCE ΜΟΝΟΠΡΟΣΩΠΗ ΑΕΠΕΥ	26/03/2018
ΛΕΩΝ ΔΕΠΟΛΑΣ ΧΡΗΜΑΤΙΣΤΗΡΙΑΚΗ Α.Ε.Π.Ε.Υ.	28/03/2024
ΠΕΙΡΑΙΩΣ ΜΟΝΟΠΡΟΣΩΠΗ Α.Ε.Π.Ε.Υ.	02/04/2024
ΡΕΒΟΪΑ (ΚΟ)	Κύρια Αγορά
ΒΕΤΑ ΧΡΗΜΑΤΙΣΤΗΡΙΑΚΗ Α.Ε.Π.Ε.Υ.	26/06/2023
ΤΡΑΠΕΖΑ ΟΡΤΙΜΑ BANK Α.Ε.	15/04/2024
ΣΑΡΑΝΤΗΣ ΓΡ. (ΚΟ)	Κύρια Αγορά
ΒΕΤΑ ΧΡΗΜΑΤΙΣΤΗΡΙΑΚΗ Α.Ε.Π.Ε.Υ.	14/05/2012
EUROBANK EQUITIES ΜΟΝΟΠΡΟΣΩΠΗ Α.Ε.Π.Ε.Υ.	24/10/2016
ΠΕΙΡΑΙΩΣ ΜΟΝΟΠΡΟΣΩΠΗ Α.Ε.Π.Ε.Υ.	02/04/2024

Πίνακας Μετοχών Υπό Ειδική Διαπραγμάτευση

Χρεόγραφο	Κατηγορία Διαπραγμάτευσης
Ειδικός Διαπραγματευτής	Έναρξη Ειδικής Διαπραγμάτευσης
ΣΙΔΑΜΑ ΜΕΤΑΛΛΟΥΡΓΙΚΗ (ΚΟ)	Κύρια Αγορά
ΤΡΑΠΕΖΑ ΟΡΤΙΜΑ BANK Α.Ε.	25/05/2023
ΤΕΡΝΑ ΕΝΕΡΓΕΙΑΚΗ (ΚΟ)	Κύρια Αγορά
ΕΥΡΟΒΑΝΚ ΕQUITIES ΜΟΝΟΠΡΟΣΩΠΗ Α.Ε.Π.Ε.Υ.	24/05/2021
ΠΕΙΡΑΙΩΣ ΜΟΝΟΠΡΟΣΩΠΗ Α.Ε.Π.Ε.Υ.	09/12/2019
ΤΕΧΝΙΚΗ ΟΛΥΜΠΙΑΚΗ (ΚΟ)	Κύρια Αγορά
ΤΡΑΠΕΖΑ ΟΡΤΙΜΑ BANK Α.Ε.	05/07/2023
ΤΖΙΡΑΚΙΑΝ ΠΡΟΦΙΛ (ΚΟ)	Κύρια Αγορά
ΛΕΩΝ ΔΕΠΟΛΑΣ ΧΡΗΜΑΤΙΣΤΗΡΙΑΚΗ Α.Ε.Π.Ε.Υ.	19/07/2021
ΤΡΑΠΕΖΑ ΟΡΤΙΜΑ BANK (ΚΟ)	Κύρια Αγορά
ΕΥΡΟΒΑΝΚ ΕQUITIES ΜΟΝΟΠΡΟΣΩΠΗ Α.Ε.Π.Ε.Υ.	11/12/2023
ΑΛΦΑ FINANCE ΜΟΝΟΠΡΟΣΩΠΗ ΑΕΠΕΥ	12/12/2023
ΤΡΑΠΕΖΑ ΟΡΤΙΜΑ BANK Α.Ε.	06/11/2023

Γνωστοποιήσεις Συναλλαγών - Κατάλογος Υπόχρεων Προσώπων

Ημερομηνία Υποβολής [1]	Επωνυμία	Λόγος Υποβολής [2]	Υπόχρεος	Ιδιότητα Υποχρέου	Σχέση με τον Υπόχρεο	Ημερομηνία Συναλλαγής	Αγορά	Όγκος Συναλλαγών	Αξία Συναλλαγών	Φύση Συναλλαγής [3]	Είδος Χρηματικού μέσου	Παρατηρήσεις [4]
05/06/2024	EUROBANK ERGASIAS YΠHPPEΣIΩN KAI CΥMMETOΧΩN A.E.	B	ΒΑΣΙΛΕΙΟΥ ΚΩΝΣΤΑΝΤΙΝΟΣ	Μέλος ΔΣ Εκτελεστικό	Συνδεδόμενο Νομικό Πρόσωπο	04/06/2024	ΠΑΡΑΓΩΓΩΝ ΧΑ	3	615.00	Π	Παράγωγο	1
05/06/2024	EUROBANK ERGASIAS YΠHPPEΣIΩN KAI CΥMMETOΧΩN A.E.	B	ΒΑΣΙΛΕΙΟΥ ΚΩΝΣΤΑΝΤΙΝΟΣ	Μέλος ΔΣ Εκτελεστικό	Συνδεδόμενο Νομικό Πρόσωπο	04/06/2024	ΠΑΡΑΓΩΓΩΝ ΧΑ	1,675	339,985.00	A	Παράγωγο	1
05/06/2024	EUROBANK ERGASIAS YΠHPPEΣIΩN KAI CΥMMETOΧΩN A.E.	B	ΒΑΣΙΛΕΙΟΥ ΚΩΝΣΤΑΝΤΙΝΟΣ	Μέλος ΔΣ Εκτελεστικό	Συνδεδόμενο Νομικό Πρόσωπο	04/06/2024	ΑΞΙΩΝ ΧΑ	47,355	96,260.76	Π	Μετοχή	1
05/06/2024	EUROBANK ERGASIAS YΠHPPEΣIΩN KAI CΥMMETOΧΩN A.E.	B	ΒΑΣΙΛΕΙΟΥ ΚΩΝΣΤΑΝΤΙΝΟΣ	Μέλος ΔΣ Εκτελεστικό	Συνδεδόμενο Νομικό Πρόσωπο	04/06/2024	ΑΞΙΩΝ ΧΑ	20,513	41,548.16	A	Μετοχή	1
05/06/2024	EUROBANK ERGASIAS YΠHPPEΣIΩN KAI CΥMMETOΧΩN A.E.	B	ΒΑΣΙΛΕΙΟΥ ΚΩΝΣΤΑΝΤΙΝΟΣ	Μέλος ΔΣ Εκτελεστικό	Συνδεδόμενο Νομικό Πρόσωπο	04/06/2024	ΑΞΙΩΝ ΧΑ	243,587	494,562.09	Π	Μετοχή	1
05/06/2024	EUROBANK ERGASIAS YΠHPPEΣIΩN KAI CΥMMETOΧΩN A.E.	B	ΒΑΣΙΛΕΙΟΥ ΚΩΝΣΤΑΝΤΙΝΟΣ	Μέλος ΔΣ Εκτελεστικό	Συνδεδόμενο Νομικό Πρόσωπο	04/06/2024	ΑΞΙΩΝ ΧΑ	47,355	95,950.73	A	Μετοχή	1
05/06/2024	LOULIS FOOD INGREDIENTS A.E.	A	ΚΑΣΩΤΑΚΗΣ ΔΙΟΝΥΣΙΟΣ	Άλος Διευθυντής	Ο ίδιος	04/06/2024	ΑΞΙΩΝ ΧΑ	2,674	6,952.40	A	Μετοχή	1
05/06/2024	ΦΟΥΝΤΛΙΝΚ ΑΝΩΝΥΜΗ ΕΜΠΟΡΙΚΗ ΚΑΙ ΒΙΟΜΗΧΑΝΙΚΗ ΕΤΑΙΡΙΑ ΤΡΟΦΙΜΩΝ, ΑΝΤΙΠΡΟΣΩΠΕΙΩΝ ΚΑΙ ΔΙΑΝΟΜΩΝ	B	ΚΑΡΑΚΟΥΛΑΚΗΣ ΒΑΣΙΛΕΙΟΣ	Πρόεδρος ΔΣ	Συνδεδόμενο Νομικό Πρόσωπο	04/06/2024	ΕΝΑΛΛΑΚΤΙΚΗ ΑΓΟΡΑ	5,000	2,330.00	A	Μετοχή	1

Σημειώσεις Γνωστοποιήσεων Συναλλαγών

Για περισσότερες πληροφορίες επί των γνωστοποιήσεων συναλλαγών επισκεφτείτε την ιστοσελίδα <http://athexgroup.gr/el/web/guest/companies-info-trade-notifications>

[1] - Η Ημερομηνία Υποβολής αφορά την Ημερομηνία που η Γνωστοποίηση παρελήφθη από το Χ.Α.

[2] - Λόγος Υποβολής: Α: Πρόσωπο που ασκεί Διευθυντικά καθήκοντα, Β: Πρόσωπο που έχει στενό δεσμό με πρόσωπο που ασκεί Διευθυντικά καθήκοντα.

[3] - Φύση Συναλλαγής: Α: Αγορά, Π: Πώληση.

[4] - Παρατηρήσεις: 1 - Λόγω Συμμετοχής σε ΑΜΚ, 2 - Λόγω Εξάσκησης Δικαιώματος Προαίρεσης αγοράς μετοχών που παρέχεται στο προσωπικό, 3 - Λόγω Δωρεάς, 4 - Λόγω Συγχώνευσης ή Διάσπασης κλπ, 5 - Λόγω Μετατροπής ή Ανταλλαγής Ομολογιών, 6 - Ανταλλαγή Προαιρετικής Δημόσιας Πρότασης.

Υποκείμενη Αγορά				Αγορά Παραγώγων													
Ανωτ Τιμή	Κατωτ Τιμή	Τιμή κλεισ.	Μεταβ.	Μήνας Παράδοσης	Ανοιγμα	Ανωτ Τιμή	Κατωτ Τιμή	Τελ Τιμή	Τιμή κλεισ.	Τελευταία ζήτηση	Τελευταία προσφορά	Τιμή Εκκαθάρισης	Υψηλό ζωής	Χαμηλό ζωής	Πράξεις	Όγκος	Ανοικτές θέσεις
FTSE/X.A. Large Cap				(Μονάδα Διαπραγμάτευσης: 1 Μονάδα Δείκτη x 2€, Χρηματικός Διακανονισμός)													
3,497.67	3,440.89	3,492.12	1.49%	Ιούνιος 2024	3,450.00	3,505.00	3,437.75	3,496.00	3,496.00	---	---	---	3,669.75	---	275	1,219	3,199
				Ιούλιος 2024	3,431.25	3,472.75	3,425.50	3,472.75	3,472.75	---	---	---	3,624.50	---	17	117	196
				Αύγουστος 2024	---	---	---	---	3,454.75	---	---	---	---	---	---	---	---
				Σεπτέμβριος 2024	---	---	---	---	3,461.50	---	---	---	---	---	---	---	---
				Δεκέμβριος 2024	---	---	---	---	3,479.00	---	---	---	---	---	---	---	---
				Μάρπος 2025	---	---	---	---	3,496.25	---	---	---	---	---	---	---	---
FTSE/X.A. Τράπεζες				(Μονάδα Διαπραγμάτευσης: 1 Μονάδα Δείκτη x 15€, Χρηματικός Διακανονισμός)													
1,260.55	1,227.49	1,254.08	1.50%	Ιούνιος 2024	1,240.00	1,259.00	1,240.00	1,259.00	1,259.00	---	---	---	1,345.50	---	2	3	888
				Σεπτέμβριος 2024	---	---	---	---	1,243.00	---	---	---	---	---	---	---	---
				Δεκέμβριος 2024	---	---	---	---	1,249.25	---	---	---	---	---	---	---	---
				Μάρπος 2025	---	---	---	---	1,255.50	---	---	---	---	---	---	---	---
MSCI GREECE REBASED				(Μονάδα Διαπραγμάτευσης: 1 Μονάδα Δείκτη x 2€, Χρηματικός Διακανονισμός)													
5,509.39	5,397.40	5,497.87	1.65%	Ιούνιος 2024	---	---	---	---	5,386.50	---	---	---	5,705.00	---	---	---	13
				Ιούλιος 2024	---	---	---	---	5,327.00	---	---	---	5,636.00	---	---	---	---
				Αύγουστος 2024	---	---	---	---	5,430.75	---	---	---	---	---	---	---	---
				Σεπτέμβριος 2024	---	---	---	---	5,441.25	---	---	---	---	---	---	---	---
				Οκτώβριος 2024	---	---	---	---	5,449.75	---	---	---	---	---	---	---	---
				Νοέμβριος 2024	---	---	---	---	5,458.25	---	---	---	---	---	---	---	---
				Δεκέμβριος 2024	---	---	---	---	5,468.75	---	---	---	---	---	---	---	---
				Μάρπος 2025	---	---	---	---	5,496.00	---	---	---	---	---	---	---	---

Σημειώσεις Παραγώγων

Τις τιμές εκκαθάρισης και τις τελικές ανοικτές θέσεις μπορείτε να τις ανακτήσετε στο ακόλουθο path <http://www.helex.gr/el/web/guest/statistics-end-of-day-derivatives>

Υποκείμενη Αγορά				Αγορά Παραγώγων										Ανοικτές θέσεις			
Ανωτ Τιμή	Κατωτ Τιμή	Τιμή κλεισ.	Μεταβ.	Μήνας Παράδοσης	Άνοιγμα	Ανωτ Τιμή	Κατωτ Τιμή	Τελ Τιμή	Τιμή κλεισ.	Τελευταία ζήτηση	Τελευταία προσφορά	Τιμή Εκκαθάρισης*	Υψηλό ζωής	Χαμηλό ζωής	Πράξεις	Όγκος	Ανοικτές θέσεις
ALPHA ΥΠΗΡΕΣΙΩΝ ΣΥΜΜ (ΚΟ)				(Μέγεθος Συμβολαίου: 100 Χρεόγραφα, Φυσική Παράδοση)													
1.5875	1.538	1.58	2.60%	Ιούνιος 2024	1.56	1.60	1.54	1.58	1.58	---	---	---	1.82	---	126	5,492	178,665
				Σεπτέμβριος 2024	1.55	1.60	1.55	1.59	1.59	---	---	---	1.79	---	50	1,908	17,206
				Δεκέμβριος 2024	---	---	---	---	1.56	---	---	---	---	---	---	---	---
				Μάρτιος 2025	---	---	---	---	1.56	---	---	---	---	---	---	---	---
AUTOHELLAS (ΚΟ)				(Μέγεθος Συμβολαίου: 100 Χρεόγραφα, Φυσική Παράδοση)													
11.72	11.32	11.64	1.57%	Ιούνιος 2024	---	---	---	---	10.99	---	---	---	13.67	---	---	---	205
				Σεπτέμβριος 2024	---	---	---	---	11.53	---	---	---	---	---	---	---	---
				Δεκέμβριος 2024	---	---	---	---	11.59	---	---	---	---	---	---	---	---
				Μάρτιος 2025	---	---	---	---	11.64	---	---	---	---	---	---	---	---
CENERGY HOLDINGS (ΚΑ)				(Μέγεθος Συμβολαίου: 100 Χρεόγραφα, Φυσική Παράδοση)													
9.1	8.97	9.02	-0.22%	Ιούνιος 2024	9.02	9.04	9.02	9.04	9.04	---	---	---	9.04	---	4	17	4,088
				Σεπτέμβριος 2024	---	---	---	---	8.93	---	---	---	8.99	---	---	---	7
				Δεκέμβριος 2024	---	---	---	---	9.14	---	---	---	---	---	---	---	---
				Μάρτιος 2025	---	---	---	---	9.19	---	---	---	---	---	---	---	---
COCA-COLA HBC AG (ΚΟ)				(Μέγεθος Συμβολαίου: 100 Χρεόγραφα, Φυσική Παράδοση)													
32.24	31.56	31.8	0.95%	Ιούνιος 2024	---	---	---	---	30.72	---	---	---	32.02	---	---	---	60
				Σεπτέμβριος 2024	---	---	---	---	31.69	---	---	---	---	---	---	---	---
				Δεκέμβριος 2024	---	---	---	---	31.85	---	---	---	---	---	---	---	---
				Μάρτιος 2025	---	---	---	---	32.01	---	---	---	---	---	---	---	---
EUROBANK HOLDINGS (ΚΟ)				(Μέγεθος Συμβολαίου: 100 Χρεόγραφα, Φυσική Παράδοση)													
2.05	2.005	2.033	0.15%	Ιούνιος 2024	2.03	2.05	2.01	2.04	2.04	---	---	---	2.19	---	28	1,062	27,385
				Σεπτέμβριος 2024	2.06	2.06	2.01	2.03	2.03	---	---	---	2.16	---	9	312	80
				Δεκέμβριος 2024	---	---	---	---	2.05	---	---	---	---	---	---	---	---
				Μάρτιος 2025	---	---	---	---	2.06	---	---	---	---	---	---	---	---
FOURLIS ΣΥΜΜΕΤΟΧΩΝ (ΚΟ)				(Μέγεθος Συμβολαίου: 100 Χρεόγραφα, Φυσική Παράδοση)													
4	3.91	3.96	-0.75%	Ιούνιος 2024	3.99	3.99	3.94	3.95	3.95	---	---	---	4.38	---	6	22	1,050
				Σεπτέμβριος 2024	---	---	---	---	3.97	---	---	---	4.19	---	---	---	16
				Δεκέμβριος 2024	---	---	---	---	4.03	---	---	---	---	---	---	---	---
				Μάρτιος 2025	---	---	---	---	4.05	---	---	---	---	---	---	---	---
HELLENIQ ENERGY (ΚΟ)				(Μέγεθος Συμβολαίου: 100 Χρεόγραφα, Φυσική Παράδοση)													
8.525	8.325	8.36	-0.42%	Ιούνιος 2024	8.50	8.54	8.39	8.39	8.39	---	---	---	8.86	---	11	22	5,136
				Σεπτέμβριος 2024	---	---	---	---	8.22	---	---	---	8.22	---	---	---	22
				Δεκέμβριος 2024	---	---	---	---	8.49	---	---	---	---	---	---	---	---
				Μάρτιος 2025	---	---	---	---	8.53	---	---	---	---	---	---	---	---

Σημειώσεις Παραγώγων

Τις τιμές εκκαθάρισης και τις τελικές ανοικτές θέσεις μπορείτε να τις ανακτήσετε στο ακόλουθο path <http://www.helex.gr/el/web/guest/statistics-end-of-day-derivatives>

Υποκείμενη Αγορά				Αγορά Παραγώγων													
Ανωτ Τιμή	Κατωτ Τιμή	Τιμή κλεισ.	Μεταβ.	Μήνας Παράδοσης	Άνοιγμα	Ανωτ Τιμή	Κατωτ Τιμή	Τελ Τιμή	Τιμή κλεισ.	Τελευταία ζήτηση	Τελευταία προσφορά	Τιμή Εκκαθάρισης*	Υψηλό ζωής	Χαμηλό ζωής	Πράξεις	Όγκος	Ανοικτές θέσεις
(Μέγεθος Συμβολαίου: 100 Χρεόγραφα, Φυσική Παράδοση)																	
INTRACOM HOLDINGS (ΚΟ)				Ιούνιος 2024	3.60	3.66	3.57	3.60	3.60	---	---	---	4.30	---	32	198	7,325
3.695	3.56	3.615	1.83%	Σεπτέμβριος 2024	3.56	3.56	3.56	3.56	3.56	---	---	---	3.80	---	1	4	54
				Δεκέμβριος 2024	---	---	---	---	3.59	---	---	---	---	---	---	---	---
				Μάρτιος 2025	---	---	---	---	3.61	---	---	---	---	---	---	---	---
(Μέγεθος Συμβολαίου: 100 Χρεόγραφα, Φυσική Παράδοση)																	
INTRAKAT (ΚΟ)				Ιούνιος 2024	5.15	5.15	5.13	5.13	5.13	---	---	---	5.66	---	9	30	2,318
5.24	5.12	5.19	-0.19%	Σεπτέμβριος 2024	5.16	5.16	5.16	5.16	5.16	---	---	---	5.20	---	1	2	94
				Δεκέμβριος 2024	---	---	---	---	5.26	---	---	---	---	---	---	---	---
				Μάρτιος 2025	---	---	---	---	5.28	---	---	---	---	---	---	---	---
(Μέγεθος Συμβολαίου: 100 Χρεόγραφα, Φυσική Παράδοση)																	
JUMBO (ΚΟ)				Ιούνιος 2024	26.56	26.56	26.54	26.54	26.54	---	---	---	29.93	---	4	7	514
26.62	26.16	26.56	1.53%	Σεπτέμβριος 2024	---	---	---	---	26.25	---	---	---	26.30	---	---	---	3
				Δεκέμβριος 2024	---	---	---	---	26.45	---	---	---	---	---	---	---	---
				Μάρτιος 2025	---	---	---	---	26.58	---	---	---	---	---	---	---	---
(Μέγεθος Συμβολαίου: 100 Χρεόγραφα, Φυσική Παράδοση)																	
LAMDA DEVELOPMENT(ΚΟ)				Ιούνιος 2024	6.69	6.79	6.69	6.79	6.79	---	---	---	7.20	---	6	18	7,279
6.81	6.66	6.8	2.10%	Σεπτέμβριος 2024	---	---	---	---	6.75	---	---	---	6.87	---	---	---	10
				Δεκέμβριος 2024	---	---	---	---	6.73	---	---	---	---	---	---	---	---
				Μάρτιος 2025	---	---	---	---	6.77	---	---	---	---	---	---	---	---
(Μέγεθος Συμβολαίου: 100 Χρεόγραφα, Φυσική Παράδοση)																	
MIG (ΚΟ)				Ιούνιος 2024	3.83	3.88	3.83	3.88	3.88	---	---	---	4.25	---	3	15	136
4.03	3.72	3.9	4.42%	Σεπτέμβριος 2024	---	---	---	---	3.76	---	---	---	---	---	---	---	---
				Δεκέμβριος 2024	---	---	---	---	3.78	---	---	---	---	---	---	---	---
				Μάρτιος 2025	---	---	---	---	3.80	---	---	---	---	---	---	---	---
(Μέγεθος Συμβολαίου: 100 Χρεόγραφα, Φυσική Παράδοση)																	
QUEST ΣΥΜΜΕΤΟΧΩΝ (ΚΟ)				Ιούνιος 2024	---	---	---	---	5.30	---	---	---	6.29	---	---	---	220
5.45	5.32	5.36	-0.74%	Σεπτέμβριος 2024	---	---	---	---	5.43	---	---	---	---	---	---	---	---
				Δεκέμβριος 2024	---	---	---	---	5.46	---	---	---	---	---	---	---	---
				Μάρτιος 2025	---	---	---	---	5.49	---	---	---	---	---	---	---	---
(Μέγεθος Συμβολαίου: 100 Χρεόγραφα, Φυσική Παράδοση)																	
TITAN CEMENT (ΚΑ)				Ιούνιος 2024	30.45	31.00	30.45	31.00	31.00	---	---	---	32.15	---	4	7	160
31	30.4	30.75	0.33%	Σεπτέμβριος 2024	---	---	---	---	30.83	---	---	---	---	---	---	---	---
				Δεκέμβριος 2024	---	---	---	---	30.99	---	---	---	---	---	---	---	---
				Μάρτιος 2025	---	---	---	---	31.14	---	---	---	---	---	---	---	---

Σημειώσεις Παραγώγων

Τις τιμές εκκαθάρισης και τις τελικές ανοικτές θέσεις μπορείτε να τις ανακτήσετε στο ακόλουθο path <http://www.helex.gr/el/web/guest/statistics-end-of-day-derivatives>

Υποκείμενη Αγορά				Αγορά Παραγώγων													
Ανωτ Τιμή	Κατωτ Τιμή	Τιμή κλεισ.	Μεταβ.	Μήνας Παράδοσης	Άνοιγμα	Ανωτ Τιμή	Κατωτ Τιμή	Τελ Τιμή	Τιμή κλεισ.	Τελευταία ζήτηση	Τελευταία προσφορά	Τιμή Εκκαθάρισης*	Υψηλό ζωής	Χαμηλό ζωής	Πράξεις	Όγκος	Ανοικτές θέσεις
(Μέγεθος Συμβολαίου: 100 Χρεόγραφα, Φυσική Παράδοση)																	
ΒΙΟHALCO SA/NV (ΚΑ)				Ιούνιος 2024	6.28	6.44	6.28	6.30	6.30	---	---	---	6.64	---	82	529	4,049
6.44	6.25	6.29	-0.94%	Σεπτέμβριος 2024	---	---	---	---	6.32	---	---	---	6.50	---	---	---	19
				Δεκέμβριος 2024	---	---	---	---	6.42	---	---	---	---	---	---	---	---
				Μάρτιος 2025	---	---	---	---	6.45	---	---	---	---	---	---	---	---
(Μέγεθος Συμβολαίου: 100 Χρεόγραφα, Φυσική Παράδοση)																	
ΑΒΑΞ Α.Ε. (ΚΟ)				Ιούνιος 2024	1.48	1.49	1.47	1.49	1.49	---	---	---	1.72	---	3	27	939
1.48	1.438	1.48	0.95%	Σεπτέμβριος 2024	1.45	1.45	1.45	1.45	1.45	---	---	---	1.45	---	1	10	---
				Δεκέμβριος 2024	---	---	---	---	1.48	---	---	---	---	---	---	---	---
				Μάρτιος 2025	---	---	---	---	1.49	---	---	---	---	---	---	---	---
(Μέγεθος Συμβολαίου: 100 Χρεόγραφα, Φυσική Παράδοση)																	
ΑΔΜΗ ΣΥΜΜΕΤΟΧΩΝ Α.Ε. (ΚΟ)				Ιούνιος 2024	2.13	2.20	2.13	2.19	2.19	---	---	---	2.44	---	63	1,165	24,552
2.195	2.145	2.195	1.86%	Σεπτέμβριος 2024	2.19	2.21	2.16	2.21	2.21	---	---	---	2.39	---	5	378	1,580
				Δεκέμβριος 2024	---	---	---	---	2.18	---	---	---	---	---	---	---	---
				Μάρτιος 2025	---	---	---	---	2.19	---	---	---	---	---	---	---	---
(Μέγεθος Συμβολαίου: 100 Χρεόγραφα, Φυσική Παράδοση)																	
ΑΕΡΟΠΟΡΙΑ ΑΙΓΑΙΟΥ (ΚΟ)				Ιούνιος 2024	11.62	11.85	11.62	11.85	11.85	---	---	---	12.79	---	10	66	3,735
11.77	11.57	11.7	1.21%	Σεπτέμβριος 2024	---	---	---	---	11.82	---	---	---	12.20	---	---	---	26
				Δεκέμβριος 2024	---	---	---	---	11.69	---	---	---	---	---	---	---	---
				Μάρτιος 2025	---	---	---	---	11.75	---	---	---	---	---	---	---	---
(Μέγεθος Συμβολαίου: 100 Χρεόγραφα, Φυσική Παράδοση)																	
ΓΕΚ ΤΕΡΝΑ (ΚΟ)				Ιούνιος 2024	16.57	16.88	16.56	16.86	16.86	---	---	---	17.26	---	37	158	15,533
16.86	16.4	16.82	1.94%	Σεπτέμβριος 2024	---	---	---	---	16.97	---	---	---	15.80	---	---	---	30
				Δεκέμβριος 2024	---	---	---	---	16.68	---	---	---	---	---	---	---	---
				Μάρτιος 2025	---	---	---	---	16.77	---	---	---	---	---	---	---	---
(Μέγεθος Συμβολαίου: 100 Χρεόγραφα, Φυσική Παράδοση)																	
ΔΕΗ (ΚΟ)				Ιούνιος 2024	11.17	11.39	11.11	11.13	11.13	---	---	---	12.75	---	122	613	32,681
11.35	11.04	11.12	0.63%	Σεπτέμβριος 2024	11.07	11.29	11.05	11.17	11.17	---	---	---	11.88	---	19	126	949
				Δεκέμβριος 2024	---	---	---	---	11.17	---	---	---	---	---	---	---	---
				Μάρτιος 2025	---	---	---	---	11.23	---	---	---	---	---	---	---	---
(Μέγεθος Συμβολαίου: 100 Χρεόγραφα, Φυσική Παράδοση)																	
ΔΙΕΘΝΗΣ ΑΕΡΟΛΙΜΕΝΑΣ ΑΘΗΝΩΝ(ΚΟ)				Ιούνιος 2024	8.22	8.39	8.22	8.39	8.39	---	---	---	8.65	---	9	40	1,154
8.396	8.168	8.396	2.39%	Σεπτέμβριος 2024	---	---	---	---	8.25	---	---	---	---	---	---	---	---
				Δεκέμβριος 2024	---	---	---	---	8.29	---	---	---	---	---	---	---	---
				Μάρτιος 2025	---	---	---	---	8.33	---	---	---	---	---	---	---	---

Σημειώσεις Παραγώγων

Τις τιμές εκκαθάρισης και τις τελικές ανοικτές θέσεις μπορείτε να τις ανακτήσετε στο ακόλουθο path <http://www.helex.gr/el/web/guest/statistics-end-of-day-derivatives>

Υποκείμενη Αγορά				Αγορά Παραγώγων										Ανοικτές θέσεις			
Ανωτ Τιμή	Κατωτ Τιμή	Τιμή κλεισ.	Μεταβ.	Μήνας Παράδοσης	Άνοιγμα	Ανωτ Τιμή	Κατωτ Τιμή	Τελ Τιμή	Τιμή κλεισ.	Τελευταία ζήτηση	Τελευταία προσφορά	Τιμή Εκκαθάρισης*	Υψηλό ζωής	Χαμηλό ζωής	Πράξεις	Όγκος	Ανοικτές θέσεις
(Μέγεθος Συμβολαίου: 100 Χρεόγραφα, Φυσική Παράδοση)																	
ΕΘΝΙΚΗ ΤΡΑΠΕΖΑ (ΚΟ)				Ιούνιος 2024	7.91	7.98	7.80	7.93	7.93	---	---	---	8.67	---	106	1,284	10,572
7.964	7.762	7.91	0.66%	Σεπτέμβριος 2024	7.91	7.96	7.80	7.93	7.93	---	---	---	8.31	---	28	211	294
				Δεκέμβριος 2024	---	---	---	---	7.94	---	---	---	---	---	---	---	---
				Μάρτιος 2025	---	---	---	---	7.98	---	---	---	---	---	---	---	---
(Μέγεθος Συμβολαίου: 100 Χρεόγραφα, Φυσική Παράδοση)																	
ΕΒΑΛΧΑΛΚΟΡ (ΚΟ)				Ιούνιος 2024	1.88	1.92	1.87	1.88	1.88	---	---	---	2.28	---	10	51	4,605
1.892	1.86	1.892	1.18%	Σεπτέμβριος 2024	1.84	1.84	1.84	1.84	1.84	---	---	---	2.04	---	1	6	150
				Δεκέμβριος 2024	---	---	---	---	1.89	---	---	---	---	---	---	---	---
				Μάρτιος 2025	---	---	---	---	1.90	---	---	---	---	---	---	---	---
(Μέγεθος Συμβολαίου: 100 Χρεόγραφα, Φυσική Παράδοση)																	
ΕΛΛΑΚΤΩΡ (ΚΟ)				Ιούνιος 2024	2.45	2.51	2.45	2.50	2.50	---	---	---	2.83	---	43	200	4,370
2.505	2.45	2.485	1.43%	Σεπτέμβριος 2024	2.40	2.40	2.40	2.40	2.40	---	---	---	2.70	---	1	1	17
				Δεκέμβριος 2024	---	---	---	---	2.48	---	---	---	---	---	---	---	---
				Μάρτιος 2025	---	---	---	---	2.49	---	---	---	---	---	---	---	---
(Μέγεθος Συμβολαίου: 100 Χρεόγραφα, Φυσική Παράδοση)																	
ΕΛΛΗΝ. ΧΡΗΜΑΤΙΣΤΗΡΙΑ-Χ.Α. (ΚΟ)				Ιούνιος 2024	4.96	5.05	4.96	5.05	5.05	---	---	---	5.71	---	6	26	7,782
5.06	4.925	5.05	2.02%	Σεπτέμβριος 2024	4.86	4.97	4.86	4.91	4.91	---	---	---	5.25	---	3	12	89
				Δεκέμβριος 2024	---	---	---	---	5.00	---	---	---	---	---	---	---	---
				Μάρτιος 2025	---	---	---	---	5.03	---	---	---	---	---	---	---	---
(Μέγεθος Συμβολαίου: 100 Χρεόγραφα, Φυσική Παράδοση)																	
ΕΥΔΑΠ (ΚΟ)				Ιούνιος 2024	5.84	5.84	5.78	5.84	5.84	---	---	---	6.10	---	4	44	4,348
5.97	5.71	5.97	2.05%	Σεπτέμβριος 2024	5.90	5.90	5.90	5.90	5.90	---	---	---	5.90	---	2	38	---
				Δεκέμβριος 2024	---	---	---	---	5.91	---	---	---	---	---	---	---	---
				Μάρτιος 2025	---	---	---	---	5.94	---	---	---	---	---	---	---	---
(Μέγεθος Συμβολαίου: 100 Χρεόγραφα, Φυσική Παράδοση)																	
ΜΟΤΟΡ ΟΪΛ (ΚΟ)				Ιούνιος 2024	26.16	26.57	26.14	26.22	26.22	---	---	---	28.77	---	7	11	381
26.32	25.92	26.06	0.54%	Σεπτέμβριος 2024	---	---	---	---	25.71	---	---	---	26.22	---	---	---	1
				Δεκέμβριος 2024	---	---	---	---	26.21	---	---	---	---	---	---	---	---
				Μάρτιος 2025	---	---	---	---	26.34	---	---	---	---	---	---	---	---
(Μέγεθος Συμβολαίου: 100 Χρεόγραφα, Φυσική Παράδοση)																	
ΜΥΤΙΛΗΝΑΙΟΣ (ΚΟ)				Ιούνιος 2024	36.75	37.29	36.54	37.29	37.29	---	---	---	39.58	---	32	90	5,581
37.26	36.5	37.26	1.97%	Σεπτέμβριος 2024	35.76	36.70	35.76	36.70	36.70	---	---	---	38.35	---	6	11	707
				Δεκέμβριος 2024	---	---	---	---	36.94	---	---	---	---	---	---	---	---
				Μάρτιος 2025	---	---	---	---	37.13	---	---	---	---	---	---	---	---

Σημειώσεις Παραγώγων

Τις τιμές εκκαθάρισης και τις τελικές ανοικτές θέσεις μπορείτε να τις ανακτήσετε στο ακόλουθο path <http://www.helex.gr/el/web/guest/statistics-end-of-day-derivatives>

Υποκείμενη Αγορά				Αγορά Παραγώγων														
Ανωτ Τιμή	Κατωτ Τιμή	Τιμή κλεισ.	Μεταβ.	Μήνας Παράδοσης	Άνοιγμα	Ανωτ Τιμή	Κατωτ Τιμή	Τελ Τιμή	Τιμή κλεισ.	Τελευταία ζήτηση	Τελευταία προσφορά	Τιμή Εκκαθάρισης*	Υψηλό ζωής	Χαμηλό ζωής	Πράξεις	Όγκος	Ανοικτές θέσεις	
(Μέγεθος Συμβολαίου: 100 Χρεόγραφα, Φυσική Παράδοση)																		
ΟΛΠ (ΚΟ)				Ιούνιος 2024	---	---	---	---	25.28	---	---	---	28.71	---	---	---	---	123
26.15	25.25	25.85	1.97%	Σεπτέμβριος 2024	---	---	---	---	25.50	---	---	---	---	---	---	---	---	
				Δεκέμβριος 2024	---	---	---	---	25.63	---	---	---	---	---	---	---	---	
				Μάρτιος 2025	---	---	---	---	25.76	---	---	---	---	---	---	---	---	
(Μέγεθος Συμβολαίου: 100 Χρεόγραφα, Φυσική Παράδοση)																		
ΟΠΑΠ (ΚΟ)				Ιούνιος 2024	14.75	15.16	14.75	15.16	15.16	---	---	---	16.99	---	33	307	3,262	
15.13	14.6	15.13	4.06%	Σεπτέμβριος 2024	14.84	14.95	14.84	14.95	14.95	---	---	---	15.17	---	2	4	107	
				Δεκέμβριος 2024	---	---	---	---	14.70	---	---	---	---	---	---	---	---	
				Μάρτιος 2025	---	---	---	---	14.77	---	---	---	---	---	---	---	---	
(Μέγεθος Συμβολαίου: 100 Χρεόγραφα, Φυσική Παράδοση)																		
ΟΤΕ (ΚΟ)				Ιούνιος 2024	13.55	13.80	13.55	13.70	13.70	---	---	---	14.58	---	35	209	6,570	
13.72	13.44	13.63	1.41%	Σεπτέμβριος 2024	---	---	---	---	13.15	---	---	---	14.26	---	---	---	25	
				Δεκέμβριος 2024	---	---	---	---	13.59	---	---	---	---	---	---	---	---	
				Μάρτιος 2025	---	---	---	---	13.66	---	---	---	---	---	---	---	---	
(Μέγεθος Συμβολαίου: 100 Χρεόγραφα, Φυσική Παράδοση)																		
ΠΕΙΡΑΙΩΣ FINANCIAL HOLD (ΚΟ)				Ιούνιος 2024	3.63	3.77	3.57	3.74	3.74	---	---	---	4.26	---	338	9,097	101,745	
3.764	3.56	3.724	3.76%	Σεπτέμβριος 2024	3.63	3.76	3.59	3.75	3.75	---	---	---	4.05	---	57	1,368	7,507	
				Δεκέμβριος 2024	---	---	---	---	3.63	---	---	---	---	---	---	---	---	
				Μάρτιος 2025	---	---	---	---	3.65	---	---	---	---	---	---	---	---	
(Μέγεθος Συμβολαίου: 100 Χρεόγραφα, Φυσική Παράδοση)																		
ΤΕΡΝΑ ΕΝΕΡΓΕΙΑΚΗ (ΚΟ)				Ιούνιος 2024	18.23	18.64	18.17	18.60	18.60	---	---	---	19.00	---	66	329	32,184	
18.63	18.12	18.49	1.37%	Σεπτέμβριος 2024	18.29	18.29	18.29	18.29	18.29	---	---	---	18.39	---	1	1	50	
				Δεκέμβριος 2024	---	---	---	---	18.44	---	---	---	---	---	---	---	---	
				Μάρτιος 2025	---	---	---	---	18.53	---	---	---	---	---	---	---	---	
(Μέγεθος Συμβολαίου: 100 Χρεόγραφα, Φυσική Παράδοση)																		
ΤΡΑΠΕΖΑ ΟΡΤΙΜΑ BANK (ΚΟ)				Ιούνιος 2024	11.59	11.59	11.59	11.59	11.59	---	---	---	11.81	---	2	2	196	
12.06	11.86	11.98	1.01%	Σεπτέμβριος 2024	---	---	---	---	11.93	---	---	---	---	---	---	---	---	
				Δεκέμβριος 2024	---	---	---	---	11.99	---	---	---	---	---	---	---	---	
				Μάρτιος 2025	---	---	---	---	12.05	---	---	---	---	---	---	---	---	

Σημειώσεις Παραγώγων

Τις τιμές εκκαθάρισης και τις τελικές ανοικτές θέσεις μπορείτε να τις ανακτήσετε στο ακόλουθο path <http://www.helex.gr/el/web/guest/statistics-end-of-day-derivatives>

FTSE/X.A. Large Cap

(Μονάδα Διαπραγμάτευσης: 1 Μονάδα Δείκτη x 2€ - Τρόπος Εξάσκησης: Ευρωπαϊκός, Χρηματικός Διακανονισμός)

Τιμή Εξάσκησης	Δικαιώματα Αγοράς													Δικαιώματα Πώλησης																				
	Ιούνιος 2024						Ιούλιος 2024						Λοιποί Μήνες		Ιούνιος 2024						Ιούλιος 2024						Λοιποί Μήνες		Τιμή Εξάσκησης					
	Ανοιγμα	Ανιγ. Τιμή	Καπιτ. Τιμή	Τελ. Τιμή	Τιμή κλεισ.	Όγκος	Ανοικτές θέσεις	Όγκος	Ανοικτές θέσεις	Ανοιγμα	Ανιγ. Τιμή	Καπιτ. Τιμή	Τελ. Τιμή	Τιμή κλεισ.	Όγκος	Ανοικτές θέσεις	Όγκος	Ανοικτές θέσεις	Ανοιγμα	Ανιγ. Τιμή	Καπιτ. Τιμή	Τελ. Τιμή	Τιμή κλεισ.	Όγκος	Ανοικτές θέσεις	Όγκος	Ανοικτές θέσεις	Όγκος		Ανοικτές θέσεις				
2,450	0.00	0.00	0.00	-	993.00	-	-	-	-	-	-	-	-	-	-	-	-	-	0.00	0.00	0.00	-	0.02	-	-	-	-	-		-	-	2,450		
2,500	0.00	0.00	0.00	-	943.00	-	-	-	-	-	-	-	-	-	-	-	-	-	0.00	0.00	0.00	-	0.01	-	-	-	-	-	-	-	2,500			
2,550	0.00	0.00	0.00	-	893.00	-	-	-	-	-	-	-	-	-	-	-	-	-	0.00	0.00	0.00	-	0.01	-	-	-	-	-	-	-	2,550			
2,600	0.00	0.00	0.00	-	843.00	-	-	-	-	-	-	-	-	-	-	-	-	-	0.00	0.00	0.00	-	0.01	-	-	-	-	-	-	-	2,600			
2,650	0.00	0.00	0.00	-	793.00	-	-	-	-	-	-	-	-	-	-	-	-	-	0.00	0.00	0.00	-	0.01	-	-	-	-	-	-	-	2,650			
2,700	0.00	0.00	0.00	-	743.00	-	-	-	-	-	-	-	-	-	-	-	-	-	0.00	0.00	0.00	-	0.01	-	-	-	-	-	-	-	2,700			
2,750	0.00	0.00	0.00	-	693.00	-	-	-	-	-	-	-	-	-	-	-	-	-	0.00	0.00	0.00	-	0.01	-	-	-	-	-	-	-	2,750			
2,800	0.00	0.00	0.00	-	643.00	-	-	-	-	-	-	-	-	-	-	-	-	-	0.00	0.00	0.00	-	0.01	-	-	-	-	-	-	-	2,800			
2,850	0.00	0.00	0.00	-	593.00	-	-	-	-	-	-	-	-	-	-	-	-	-	0.00	0.00	0.00	-	0.01	-	-	-	-	-	-	-	2,850			
2,900	0.00	0.00	0.00	-	543.00	-	-	-	-	-	-	-	-	-	-	-	-	-	0.00	0.00	0.00	-	0.01	-	-	-	-	-	-	-	2,900			
2,950	0.00	0.00	0.00	-	493.00	-	-	-	-	-	-	-	-	-	-	-	-	-	0.00	0.00	0.00	-	0.01	-	-	-	-	-	-	-	2,950			
3,000	0.00	0.00	0.00	-	443.00	-	-	-	-	-	-	-	-	-	-	-	-	-	0.00	0.00	0.00	-	0.02	-	-	-	-	-	-	-	3,000			
3,050	0.00	0.00	0.00	-	393.00	-	-	-	-	-	-	-	-	-	-	-	-	-	0.00	0.00	0.00	-	0.09	-	-	-	-	-	-	-	3,050			
3,100	0.00	0.00	0.00	-	343.00	-	-	-	-	-	-	-	-	-	-	-	-	-	0.00	0.00	0.00	-	0.32	-	-	-	-	-	-	-	3,100			
3,150	0.00	0.00	0.00	-	294.00	-	-	0.00	0.00	0.00	-	275.00	-	-	-	-	-	-	0.00	0.00	0.00	-	0.96	-	-	0.00	0.00	0.00	-	14.25	-	-	3,150	
3,200	0.00	0.00	0.00	-	246.00	-	-	0.00	0.00	0.00	-	234.00	-	-	-	-	-	-	0.00	0.00	0.00	-	2.50	-	-	0.00	0.00	0.00	-	22.25	-	-	3,200	
3,250	0.00	0.00	0.00	-	199.00	-	-	0.00	0.00	0.00	-	195.00	-	-	-	-	-	-	0.00	0.00	0.00	-	5.80	-	-	0.00	0.00	0.00	-	33.50	-	-	3,250	
3,300	0.00	0.00	0.00	-	155.00	-	-	0.00	0.00	0.00	-	159.00	-	-	-	-	-	-	0.00	0.00	0.00	-	12.00	-	-	0.00	0.00	0.00	-	48.00	-	-	3,300	
3,350	0.00	0.00	0.00	-	116.00	-	-	130.00	130.00	130.00	130.00	130.00	20	-	-	-	-	-	0.00	0.00	0.00	-	22.75	-	57	0.00	0.00	0.00	-	66.50	-	-	3,350	
3,400	0.00	0.00	0.00	-	82.50	-	4	102.00	102.00	102.00	102.00	102.00	20	1	-	-	-	-	0.00	0.00	0.00	-	39.25	-	52	0.00	0.00	0.00	-	89.00	-	-	3,400	
3,450	0.00	0.00	0.00	-	55.50	-	51	0.00	0.00	0.00	-	77.50	-	3	-	-	-	-	0.00	0.00	0.00	-	62.00	-	21	106.00	106.00	106.00	106.00	106.00	20	-	3,450	
3,500	0.00	0.00	0.00	-	35.25	-	125	0.00	0.00	0.00	-	58.50	-	1	-	-	-	-	0.00	0.00	0.00	-	91.50	-	37	136.00	136.00	136.00	136.00	136.00	20	-	3,500	
3,550	0.00	0.00	0.00	-	21.00	-	57	0.00	0.00	0.00	-	43.00	-	60	-	-	-	-	0.00	0.00	0.00	-	127.00	-	70	0.00	0.00	0.00	-	181.00	-	-	3,550	
3,600	0.00	0.00	0.00	-	11.75	-	106	0.00	0.00	0.00	-	31.00	-	23	-	-	-	-	0.00	0.00	0.00	-	168.00	-	120	0.00	0.00	0.00	-	219.00	-	20	3,600	
3,650	9.50	9.50	9.50	9.50	9.50	2	22	0.00	0.00	0.00	-	21.75	-	20	-	-	-	-	178.00	9.50	178.00	178.00	178.00	178.00	1	80	0.00	0.00	0.00	-	259.00	-	-	3,650
3,700	0.00	0.00	0.00	-	2.90	-	20	0.00	0.00	0.00	-	15.00	-	40	-	-	-	-	0.00	0.00	0.00	-	259.00	-	41	0.00	0.00	0.00	-	303.00	-	20	3,700	
3,750	0.00	0.00	0.00	-	1.30	-	-	0.00	0.00	0.00	-	10.00	-	20	-	-	-	-	0.00	0.00	0.00	-	308.00	-	-	0.00	0.00	0.00	-	348.00	-	-	3,750	
3,800	0.00	0.00	0.00	-	0.56	-	10	0.00	0.00	0.00	-	6.60	-	20	-	-	-	-	0.00	0.00	0.00	-	357.00	-	-	0.00	0.00	0.00	-	394.00	-	-	3,800	
3,850	0.00	0.00	0.00	-	0.22	-	35	0.00	0.00	0.00	-	4.30	-	-	-	-	-	-	0.00	0.00	0.00	-	406.00	-	-	0.00	0.00	0.00	-	441.00	-	-	3,850	
3,900	0.00	0.00	0.00	-	0.08	-	-	0.00	0.00	0.00	-	2.70	-	-	-	-	-	-	0.00	0.00	0.00	-	456.00	-	-	0.00	0.00	0.00	-	490.00	-	-	3,900	
Σύνολο:						2	430								40	188	0	0							1	478					40	40	0	0
Αριθμός Πράξεων:						1									2		0								1						2		0	

ALPHA ΥΠΗΡΕΣΙΩΝ ΣΥΜΜ (ΚΟ)

(Μέγεθος Συμβολαίου: 100 Χρέογραφα, Τρόπος Εξάσκησης: Αμερικάνικος, Φυσική Παράδοση)

Τιμή Εξάσκησης	Δικαιώματα Αγοράς														Δικαιώματα Πώλησης																		
	Ιούνιος 2024						Ιούλιος 2024						Λοιποί Μήνες		Ιούνιος 2024						Ιούλιος 2024					Λοιποί Μήνες		Τιμή Εξάσκησης					
	Άνοιγμα	Ανιγτ Τιμή	Καπιτ Τιμή	Τελ Τιμή	Τιμή κλεισ.	Όγκος	Άνοιγμα	Ανιγτ Τιμή	Καπιτ Τιμή	Τελ Τιμή	Τιμή κλεισ.	Όγκος	Άνοιγμ	Ανιγτ Τιμή	Άνοιγμα	Ανιγτ Τιμή	Καπιτ Τιμή	Τελ Τιμή	Τιμή κλεισ.	Όγκος	Άνοιγμ	Ανιγτ Τιμή	Καπιτ Τιμή	Τελ Τιμή	Τιμή κλεισ.	Όγκος	Άνοιγμ		Ανιγτ Τιμή	Καπιτ Τιμή	Τελ Τιμή	Τιμή κλεισ.	
0.850	0.000	0.000	0.000	0.691	-	-									0.000	0.000	0.000	0.001	-	-													
0.900	0.000	0.000	0.000	0.641	-	-									0.000	0.000	0.000	0.002	-	-													0.009
0.950	0.000	0.000	0.000	0.591	-	-									0.000	0.000	0.000	0.004	-	-													0.010
1.000	0.000	0.000	0.000	0.541	-	-	0.000	0.000	0.000	0.542	-	-			0.000	0.000	0.000	0.001	-	-	0.000	0.000	0.000	0.001	-	-						0.010	
1.100	0.000	0.000	0.000	0.441	-	-	0.000	0.000	0.000	0.443	-	-			0.000	0.000	0.000	0.001	-	-	0.000	0.000	0.000	0.001	-	-						0.011	
1.200	0.000	0.000	0.000	0.341	-	-	0.000	0.000	0.000	0.344	-	-			0.000	0.000	0.000	0.001	-	-	0.000	0.000	0.000	0.001	-	-						0.012	
1.300	0.000	0.000	0.000	0.243	-	-	0.000	0.000	0.000	0.247	-	-			0.000	0.000	0.000	0.002	-	-	0.000	0.000	0.000	0.004	-	-						0.013	
1.400	0.000	0.000	0.000	0.153	-	-	0.000	0.000	0.000	0.160	-	-			0.000	0.000	0.000	0.012	-	-	0.000	0.000	0.000	0.017	-	-						0.014	
1.500	0.000	0.000	0.000	0.081	-	-	0.000	0.000	0.000	0.092	-	-			0.000	0.000	0.000	0.039	-	-	0.000	0.000	0.000	0.048	-	-						0.015	
1.600	0.000	0.000	0.000	0.035	-	-	0.000	0.000	0.000	0.045	-	-			0.000	0.000	0.000	0.094	-	-	0.000	0.000	0.000	0.102	-	-						0.016	
1.700	0.000	0.000	0.000	0.012	-	-	0.000	0.000	0.000	0.019	-	-			0.000	0.000	0.000	0.171	-	-	0.000	0.000	0.000	0.176	-	-						0.017	
1.800	0.000	0.000	0.000	0.003	-	-	0.000	0.000	0.000	0.007	-	-			0.000	0.000	0.000	0.262	-	-	0.000	0.000	0.000	0.264	-	-						0.018	
1.900	0.000	0.000	0.000	0.001	-	-	0.000	0.000	0.000	0.002	-	-			0.000	0.000	0.000	0.360	-	-	0.000	0.000	0.000	0.360	-	-						0.019	
2.000	0.000	0.000	0.000	0.001	-	-	0.000	0.000	0.000	0.001	-	-			0.000	0.000	0.000	0.460	-	-	0.000	0.000	0.000	0.460	-	-						0.020	
2.200	0.000	0.000	0.000	0.001	-	-	0.000	0.000	0.000	0.001	-	-			0.000	0.000	0.000	0.660	-	-	0.000	0.000	0.000	0.660	-	-						0.022	
2.400	0.000	0.000	0.000	0.001	-	-	0.000	0.000	0.000	0.001	-	-			0.000	0.000	0.000	0.860	-	-	0.000	0.000	0.000	0.860	-	-						0.024	
2.600	0.000	0.000	0.000	0.001	-	-	0.000	0.000	0.000	0.001	-	-			0.000	0.000	0.000	1.06	-	-	0.000	0.000	0.000	1.06	-	-						0.026	
Σύνολα:					0	0					0	0	0	0					0	0					0	0	0	0					
Αριθμός Πράξεων:					0						0		0						0.00						0		0						

ΔΕΗ (ΚΟ)

(Μέγεθος Συμβολαίου: 100 Χρέεγραφα, Τρόπος Εξάσκησης: Αμερικάνικος, Φυσική Παράδοση)

Τιμή Εξάσκησης	Δικαιώματα Αγοράς													Δικαιώματα Πώλησης																
	Ιούνιος 2024				Ιούλιος 2024				Λοιποί Μήνες					Ιούνιος 2024				Ιούλιος 2024				Λοιποί Μήνες								
	Άνοιγμα	Ανιγν. Τιμή	Καπιτ. Τιμή	Τελ. Τιμή	Τιμή κλεισ.	Όγκος	Ανοικτές θέσεις	Άνοιγμα	Ανιγν. Τιμή	Καπιτ. Τιμή	Τελ. Τιμή	Τιμή κλεισ.	Όγκος	Ανοικτές θέσεις	Όγκος	Ανοικτές θέσεις	Άνοιγμα	Ανιγν. Τιμή	Καπιτ. Τιμή	Τελ. Τιμή	Τιμή κλεισ.	Όγκος	Ανοικτές θέσεις	Όγκος	Ανοικτές θέσεις	Τιμή Εξάσκησης				
6.800	0.000	0.000	0.000	4.26	-	-											0.000	0.000	0.000	0.001	-	-						0.068		
7.200	0.000	0.000	0.000	3.86	-	-											0.000	0.000	0.000	0.001	-	-						0.072		
7.600	0.000	0.000	0.000	3.46	-	-											0.000	0.000	0.000	0.001	-	-						0.076		
8.000	0.000	0.000	0.000	3.06	-	-											0.000	0.000	0.000	0.001	-	-						0.080		
8.400	0.000	0.000	0.000	2.66	-	-	0.000	0.000	0.000		2.67	-	-				0.000	0.000	0.000	0.001	-	-	0.000	0.000	0.000	0.002	-	-	0.084	
8.800	0.000	0.000	0.000	2.26	-	-	0.000	0.000	0.000		2.28	-	-				0.000	0.000	0.000	0.001	-	-	0.000	0.000	0.000	0.006	-	-	0.088	
9.200	0.000	0.000	0.000	1.86	-	-	0.000	0.000	0.000		1.89	-	-				0.000	0.000	0.000	0.001	-	-	0.000	0.000	0.000	0.018	-	-	0.092	
9.600	0.000	0.000	0.000	1.46	-	-	0.000	0.000	0.000		1.52	-	-				0.000	0.000	0.000	0.004	-	-	0.000	0.000	0.000	0.049	-	-	0.096	
10.000	0.000	0.000	0.000	1.08	-	-	0.000	0.000	0.000		1.18	-	-				0.000	0.000	0.000	0.019	-	-	0.000	0.000	0.000	0.105	-	-	0.100	
11.000	0.000	0.000	0.000	0.323	-	5	0.000	0.000	0.000		0.515	-	26				0.000	0.000	0.000	0.263	-	-	0.000	0.000	0.000	0.439	-	-	0.110	
12.000	0.000	0.000	0.000	0.040	-	29	0.239	0.239	0.233	0.233	0.233	22	27				0.000	0.000	0.000	0.982	-	-	0.000	0.000	0.000	1.09	-	-	0.120	
13.000	0.000	0.000	0.000	0.002	-	3	0.000	0.000	0.000		0.040	-	10				0.000	0.000	0.000	1.95	-	-	0.000	0.000	0.000	1.97	-	-	0.130	
14.000	0.000	0.000	0.000	0.001	-	-	0.000	0.000	0.000		0.007	-	-				0.000	0.000	0.000	2.95	-	-	0.000	0.000	0.000	2.95	-	-	0.140	
15.000	0.000	0.000	0.000	0.001	-	-	0.000	0.000	0.000		0.001	-	-				0.000	0.000	0.000	3.95	-	-	0.000	0.000	0.000	3.95	-	-	0.150	
16.000	0.000	0.000	0.000	0.001	-	-	0.000	0.000	0.000		0.001	-	-				0.000	0.000	0.000	4.95	-	-	0.000	0.000	0.000	4.95	-	-	0.160	
17.000	0.000	0.000	0.000	0.001	-	-	0.000	0.000	0.000		0.001	-	-				0.000	0.000	0.000	5.95	-	-	0.000	0.000	0.000	5.95	-	-	0.170	
18.000	0.000	0.000	0.000	0.001	-	-						-	-				0.000	0.000	0.000	6.95	-	-					-	-	0.180	
Σύνολο:					0	37						22	63	0	0								0	0			0	10	0	0
Αριθμός Πράξεων:						0							2		0									0.00				0		0

ΕΘΝΙΚΗ ΤΡΑΠΕΖΑ (ΚΟ)

(Μέγεθος Συμβολαίου: 100 Χρέδγραμμα, Τρόπος Εξάσκησης: Αμερικάνικος, Φυσική Παράδοση)

Τιμή Εξάσκησης	Δικαιώματα Αγοράς												Δικαιώματα Πώλησης																			
	Ιούνιος 2024						Ιούλιος 2024						Λοιποί Μήνες		Ιούνιος 2024						Ιούλιος 2024						Λοιποί Μήνες		Τιμή Εξάσκησης			
	Άνοιγμα	Ανιγν. Τιμή	Καπιτ. Τιμή	Τελ. Τιμή	Τιμή κλεισ.	Όγκος	Άνοιγμα	Ανιγν. Τιμή	Καπιτ. Τιμή	Τελ. Τιμή	Τιμή κλεισ.	Όγκος	Άνοιγ. θέσεις	Όγκος	Άνοιγ. θέσεις	Άνοιγμα	Ανιγν. Τιμή	Καπιτ. Τιμή	Τελ. Τιμή	Τιμή κλεισ.	Όγκος	Άνοιγ. θέσεις	Άνοιγμα	Ανιγν. Τιμή	Καπιτ. Τιμή	Τελ. Τιμή	Τιμή κλεισ.	Όγκος		Άνοιγ. θέσεις	Όγκος	Άνοιγ. θέσεις
3.400	0.000	0.000	0.000	4.46	-	-					-	-				0.000	0.000	0.000	0.001	-	-							-		-		
3.600	0.000	0.000	0.000	4.26	-	-					-	-				0.000	0.000	0.000	0.001	-	-							-	-			0.036
3.800	0.000	0.000	0.000	4.06	-	-					-	-				0.000	0.000	0.000	0.001	-	-						-	-			0.038	
4.000	0.000	0.000	0.000	3.86	-	-					-	-				0.000	0.000	0.000	0.001	-	-						-	-			0.040	
4.400	0.000	0.000	0.000	3.46	-	-					-	-				0.000	0.000	0.000	0.001	-	-						-	-			0.044	
4.800	0.000	0.000	0.000	3.06	-	-					-	-				0.000	0.000	0.000	0.001	-	-						-	-			0.048	
5.200	0.000	0.000	0.000	2.66	-	-	0.000	0.000	0.000	2.67	-	-				0.000	0.000	0.000	0.001	-	-	0.000	0.000	0.000	0.001	-	-			0.052		
5.600	0.000	0.000	0.000	2.27	-	-	0.000	0.000	0.000	2.27	-	-				0.000	0.000	0.000	0.001	-	-	0.000	0.000	0.000	0.001	-	-			0.056		
6.000	0.000	0.000	0.000	1.87	-	-	0.000	0.000	0.000	1.88	-	-				0.000	0.000	0.000	0.001	-	-	0.000	0.000	0.000	0.001	-	-			0.060		
6.400	0.000	0.000	0.000	1.47	-	-	0.000	0.000	0.000	1.48	-	-				0.000	0.000	0.000	0.002	-	-	0.000	0.000	0.000	0.001	-	-			0.064		
6.800	0.000	0.000	0.000	1.07	-	-	0.000	0.000	0.000	1.11	-	-				0.000	0.000	0.000	0.002	-	-	0.000	0.000	0.000	0.030	-	-			0.068		
7.200	0.000	0.000	0.000	0.685	-	-	0.000	0.000	0.000	0.767	-	-				0.000	0.000	0.000	0.018	-	-	0.000	0.000	0.000	0.089	-	-			0.072		
7.600	0.000	0.000	0.000	0.360	-	30	0.000	0.000	0.000	0.487	-	-				0.000	0.000	0.000	0.093	-	324	0.000	0.000	0.000	0.209	-	-			0.076		
8.000	0.000	0.000	0.000	0.143	-	-	0.000	0.000	0.000	0.283	-	-				0.000	0.000	0.000	0.276	-	-	0.000	0.000	0.000	0.404	-	-			0.080		
8.400	0.000	0.000	0.000	0.042	-	-	0.000	0.000	0.000	0.147	-	3				0.000	0.000	0.000	0.576	-	10	0.000	0.000	0.000	0.669	-	-			0.084		
8.800	0.000	0.000	0.000	0.009	-	-	0.000	0.000	0.000	0.070	-	-				0.000	0.000	0.000	0.944	-	-	0.000	0.000	0.000	0.994	-	-			0.088		
9.200	0.000	0.000	0.000	0.001	-	-	0.000	0.000	0.000	0.030	-	-				0.000	0.000	0.000	1.34	-	-	0.000	0.000	0.000	1.36	-	-			0.092		
9.600	0.000	0.000	0.000	0.001	-	-	0.000	0.000	0.000	0.012	-	-				0.000	0.000	0.000	1.74	-	-	0.000	0.000	0.000	1.74	-	-			0.096		
10.000	0.000	0.000	0.000	0.001	-	-	0.000	0.000	0.000	0.004	-	-				0.000	0.000	0.000	2.14	-	-	0.000	0.000	0.000	2.14	-	-			0.100		
11.000	0.000	0.000	0.000	0.001	-	-	0.000	0.000	0.000	0.001	-	-				0.000	0.000	0.000	3.14	-	-	0.000	0.000	0.000	3.14	-	-			0.110		
Σύνολο:					0	30					0	3	0	0					0	334						0	0	0	0			
Αριθμός Πράξεων:					0						0		0						0.00			0					0		0			

ΟΠΑΠ (ΚΟ)

(Μέγεθος Συμβολαίου: 100 Χρέδγραφα, Τρόπος Εξάσκησης: Αμερικάνικος, Φυσική Παράδοση)

Τιμή Εξάσκησης	Δικαιώματα Αγοράς														Δικαιώματα Πώλησης															
	Ιούνιος 2024						Ιούλιος 2024						Λοιποί Μήνες		Ιούνιος 2024						Ιούλιος 2024					Λοιποί Μήνες		Τιμή Εξάσκησης		
	Άνοιγμα	Ανιγ. Τιμή	Καπιτ. Τιμή	Τελ. Τιμή	Τιμή κλεισ.	Όγκος	Άνοιγμα	Ανιγ. Τιμή	Καπιτ. Τιμή	Τελ. Τιμή	Τιμή κλεισ.	Όγκος	Άνοιγ. θέσεις	Όγκος	Άνοιγ. θέσεις	Άνοιγμα	Ανιγ. Τιμή	Καπιτ. Τιμή	Τελ. Τιμή	Τιμή κλεισ.	Όγκος	Άνοιγ. θέσεις	Όγκος	Άνοιγ. θέσεις	Όγκος	Άνοιγ. θέσεις				
9.600	0.000	0.000	0.000	4.95	-	-										0.000	0.000	0.000	0.001	-	-								0.096	
10.000	0.000	0.000	0.000	4.55	-	-	0.000	0.000	0.000	4.56	-	-				0.000	0.000	0.000	0.001	-	-			0.000	0.000	0.000	0.001	-	-	0.100
11.000	0.000	0.000	0.000	3.55	-	-	0.000	0.000	0.000	3.57	-	-				0.000	0.000	0.000	0.001	-	-			0.000	0.000	0.000	0.001	-	-	0.110
12.000	0.000	0.000	0.000	2.55	-	-	0.000	0.000	0.000	2.57	-	-				0.000	0.000	0.000	0.001	-	-			0.000	0.000	0.000	0.003	-	-	0.120
13.000	0.000	0.000	0.000	1.55	-	-	0.000	0.000	0.000	1.61	-	-				0.000	0.000	0.000	0.002	-	-			0.000	0.000	0.000	0.040	-	-	0.130
14.000	0.000	0.000	0.000	0.641	-	-	0.000	0.000	0.000	0.807	-	-				0.000	0.000	0.000	0.088	-	-			0.000	0.000	0.000	0.233	-	-	0.140
15.000	0.000	0.000	0.000	0.121	-	-	0.000	0.000	0.000	0.298	-	-				0.000	0.000	0.000	0.569	-	20			0.000	0.000	0.000	0.725	-	-	0.150
16.000	0.000	0.000	0.000	0.008	-	-	0.000	0.000	0.000	0.077	-	-				0.000	0.000	0.000	1.46	-	-			0.000	0.000	0.000	1.51	-	-	0.160
17.000	0.000	0.000	0.000	0.001	-	33	0.000	0.000	0.000	0.014	-	-				0.000	0.000	0.000	2.46	-	-			0.000	0.000	0.000	2.46	-	-	0.170
18.000	0.000	0.000	0.000	0.001	-	-	0.000	0.000	0.000	0.002	-	-				0.000	0.000	0.000	3.46	-	-			0.000	0.000	0.000	3.46	-	-	0.180
19.000	0.000	0.000	0.000	0.001	-	-	0.000	0.000	0.000	0.001	-	-				0.000	0.000	0.000	4.46	-	-			0.000	0.000	0.000	4.46	-	-	0.190
20.000	0.000	0.000	0.000	0.001	-	-	0.000	0.000	0.000	0.001	-	-				0.000	0.000	0.000	5.46	-	-			0.000	0.000	0.000	5.46	-	-	0.200
22.000	0.000	0.000	0.000	0.001	-	-	0.000	0.000	0.000	0.001	-	-				0.000	0.000	0.000	7.46	-	-			0.000	0.000	0.000	7.46	-	-	0.220
24.000	0.000	0.000	0.000	0.001	-	-	0.000	0.000	0.000	0.001	-	-				0.000	0.000	0.000	9.46	-	-			0.000	0.000	0.000	9.46	-	-	0.240
Σύνολα:					0	33					0	0	0	0						0	20						0	11	0	0
Αριθμός Πράξεων:						0						0	0								0.00							0	0	

ΟΤΕ (ΚΟ)

(Μέγεθος Συμβολαίου: 100 Χρέδγραφα, Τρόπος Εξάσκησης: Αμερικάνικος, Φυσική Παράδοση)

Τιμή Εξάσκησης	Δικαιώματα Αγοράς												Δικαιώματα Πώλησης															
	Ιούνιος 2024				Ιούλιος 2024				Λοιποί Μήνες				Ιούνιος 2024				Ιούλιος 2024				Λοιποί Μήνες							
	Άνοιγμα	Ανιγτ Τιμή	Καπιτ Τιμή	Τελ Τιμή	Τιμή κλεισ.	Όγκος	Ανοικτές θέσεις	Άνοιγμα	Ανιγτ Τιμή	Καπιτ Τιμή	Τελ Τιμή	Τιμή κλεισ.	Όγκος	Ανοικτές θέσεις	Όγκος	Ανοικτές θέσεις	Άνοιγμα	Ανιγτ Τιμή	Καπιτ Τιμή	Τελ Τιμή	Τιμή κλεισ.	Όγκος	Ανοικτές θέσεις	Όγκος	Ανοικτές θέσεις	Τιμή Εξάσκησης		
9.200	0.000	0.000	0.000	4.25	-	-	0.000	0.000	0.000	4.26	-	-	0.000	0.000	0.000	0.001	-	-	0.000	0.000	0.000	0.001	-	-	0.000	0.000	0.000	0.092
9.600	0.000	0.000	0.000	3.85	-	-	0.000	0.000	0.000	3.86	-	-	0.000	0.000	0.000	0.001	-	-	0.000	0.000	0.000	0.001	-	-	0.000	0.000	0.000	0.096
10.000	0.000	0.000	0.000	3.45	-	-	0.000	0.000	0.000	3.47	-	-	0.000	0.000	0.000	0.001	-	-	0.000	0.000	0.000	0.001	-	-	0.000	0.000	0.000	0.100
11.000	0.000	0.000	0.000	2.45	-	-	0.000	0.000	0.000	2.47	-	-	0.000	0.000	0.000	0.001	-	-	0.000	0.000	0.000	0.007	-	-	0.000	0.000	0.000	0.110
12.000	0.000	0.000	0.000	1.45	-	-	0.000	0.000	0.000	1.54	-	-	0.000	0.000	0.000	0.004	-	-	0.000	0.000	0.000	0.065	-	-	0.000	0.000	0.000	0.120
13.000	0.000	0.000	0.000	0.561	-	-	0.000	0.000	0.000	0.773	-	-	0.000	0.000	0.000	0.109	-	-	0.000	0.000	0.000	0.302	-	-	0.000	0.000	0.000	0.130
14.000	0.000	0.000	0.000	0.095	-	-	0.000	0.000	0.000	0.302	-	-	0.000	0.000	0.000	0.644	-	10	0.000	0.000	0.000	0.831	-	-	0.000	0.000	0.000	0.140
15.000	0.000	0.000	0.000	0.005	-	-	0.000	0.000	0.000	0.086	-	3	0.000	0.000	0.000	1.56	-	-	0.000	0.000	0.000	1.62	-	-	0.000	0.000	0.000	0.150
16.000	0.000	0.000	0.000	0.001	-	-	0.000	0.000	0.000	0.020	-	-	0.000	0.000	0.000	2.56	-	-	0.000	0.000	0.000	2.56	-	-	0.000	0.000	0.000	0.160
17.000	0.000	0.000	0.000	0.002	-	-	0.000	0.000	0.000	0.003	-	-	0.000	0.000	0.000	3.56	-	-	0.000	0.000	0.000	3.56	-	-	0.000	0.000	0.000	0.170
18.000	0.000	0.000	0.000	0.002	-	-	0.000	0.000	0.000	0.001	-	-	0.000	0.000	0.000	4.56	-	-	0.000	0.000	0.000	4.56	-	-	0.000	0.000	0.000	0.180
19.000	0.000	0.000	0.000	0.001	-	-	0.000	0.000	0.000	0.001	-	-	0.000	0.000	0.000	5.56	-	-	0.000	0.000	0.000	5.56	-	-	0.000	0.000	0.000	0.190
20.000	0.000	0.000	0.000	0.001	-	-					-	-	0.000	0.000	0.000	6.56	-	-					-	-				0.200
22.000	0.000	0.000	0.000	0.001	-	-					-	-	0.000	0.000	0.000	8.56	-	-					-	-				0.220
Σύνολο:					0	0					0	3	0	0		0	10					0	10	0	0	0	0	0
Αριθμός Πράξεων:					0						0	0	0			0.00						0		0	0			

ΠΕΙΡΑΙΩΣ FINANCIAL HOLD (ΚΟ)

(Μέγεθος Συμβολαίου: 100 Χρέδγραφα, Τρόπος Εξάσκησης: Αμερικάνικος, Φυσική Παράδοση)

Τιμή Εξάσκησης	Δικαιώματα Αγοράς														Δικαιώματα Πώλησης																	
	Ιούνιος 2024						Ιούλιος 2024						Λοιποί Μήνες		Ιούνιος 2024						Ιούλιος 2024						Λοιποί Μήνες		Τιμή Εξάσκησης			
	Άνοιγμα	Ανιγτ Τιμή	Καπιτ Τιμή	Τελ Τιμή	Τιμή κλεισ.	Όγκος	Άνοιγμα	Ανιγτ Τιμή	Καπιτ Τιμή	Τελ Τιμή	Τιμή κλεισ.	Όγκος	Άνοιγτες θέσεις	Όγκος	Άνοιγτες θέσεις	Άνοιγμα	Ανιγτ Τιμή	Καπιτ Τιμή	Τελ Τιμή	Τιμή κλεισ.	Όγκος	Άνοιγτες θέσεις	Άνοιγμα	Ανιγτ Τιμή	Καπιτ Τιμή	Τελ Τιμή	Τιμή κλεισ.	Όγκος		Άνοιγτες θέσεις	Όγκος	Άνοιγτες θέσεις
1.800	0.000	0.000	0.000	1.79	-	-										0.000	0.000	0.000	0.001	-	-											
1.900	0.000	0.000	0.000	1.69	-	-										0.000	0.000	0.000	0.001	-	-											0.019
2.000	0.000	0.000	0.000	1.59	-	-										0.000	0.000	0.000	0.001	-	-											0.020
2.200	0.000	0.000	0.000	1.39	-	-										0.000	0.000	0.000	0.001	-	-											0.022
2.400	0.000	0.000	0.000	1.19	-	-										0.000	0.000	0.000	0.001	-	-											0.024
2.600	0.000	0.000	0.000	0.992	-	-	0.000	0.000	0.000	0.997	-	-				0.000	0.000	0.000	0.001	-	-	0.000	0.000	0.000	0.000	0.001	-	-				0.026
2.800	0.000	0.000	0.000	0.793	-	-	0.000	0.000	0.000	0.798	-	-				0.000	0.000	0.000	0.001	-	-	0.000	0.000	0.000	0.000	0.001	-	-				0.028
3.000	0.000	0.000	0.000	0.593	-	-	0.000	0.000	0.000	0.606	-	-				0.000	0.000	0.000	0.001	-	-	0.000	0.000	0.000	0.000	0.008	-	-				0.030
3.200	0.000	0.000	0.000	0.396	-	-	0.000	0.000	0.000	0.427	-	-				0.000	0.000	0.000	0.003	-	-	0.000	0.000	0.000	0.000	0.029	-	-				0.032
3.400	0.000	0.000	0.000	0.217	-	-	0.000	0.000	0.000	0.275	-	-				0.000	0.000	0.000	0.024	-	-	0.000	0.000	0.000	0.000	0.077	-	-				0.034
3.600	0.000	0.000	0.000	0.089	-	-	0.000	0.000	0.000	0.160	-	-				0.000	0.000	0.000	0.096	-	-	0.000	0.000	0.000	0.000	0.161	-	-				0.036
3.800	0.000	0.000	0.000	0.025	-	-	0.000	0.000	0.000	0.084	-	-				0.000	0.000	0.000	0.232	-	-	0.000	0.000	0.000	0.000	0.286	-	-				0.038
4.000	0.000	0.000	0.000	0.005	-	-	0.000	0.000	0.000	0.040	-	-				0.000	0.000	0.000	0.413	-	-	0.000	0.000	0.000	0.000	0.442	-	-				0.040
4.400	0.000	0.000	0.000	0.001	-	-	0.000	0.000	0.000	0.006	-	-				0.000	0.000	0.000	0.810	-	-	0.000	0.000	0.000	0.000	0.812	-	-				0.044
4.800	0.000	0.000	0.000	0.001	-	-	0.000	0.000	0.000	0.001	-	-				0.000	0.000	0.000	1.21	-	-	0.000	0.000	0.000	0.000	1.21	-	-				0.048
5.200	0.000	0.000	0.000	0.001	-	-	0.000	0.000	0.000	0.001	-	-				0.000	0.000	0.000	1.61	-	-	0.000	0.000	0.000	0.000	1.61	-	-				0.052
5.600	0.000	0.000	0.000	0.001	-	-	0.000	0.000	0.000	0.001	-	-				0.000	0.000	0.000	2.01	-	-	0.000	0.000	0.000	0.000	2.01	-	-				0.056
6.000	0.000	0.000	0.000	0.001	-	-	0.000	0.000	0.000	0.001	-	-				0.000	0.000	0.000	2.41	-	-	0.000	0.000	0.000	0.000	2.41	-	-				0.060
6.400	0.000	0.000	0.000	0.001	-	-					-	-				0.000	0.000	0.000	2.81	-	-					-	-				0.064	
Σύνολο:					0	0					0	0	0	0						0	0						0	0	0	0		
Αριθμός Πράξεων:					0						0		0							0.00							0		0			

Προϊόν Δανεισμού	Υποκείμενος Τίτλος	Πολυμερείς Συναλλαγές[1]					Διμερείς Συναλλαγές[2]		Δανεισμός Τίτλων μέσω ΟΤC[3]
		Ανοιχτές θέσεις[5]	Προσφερόμενη ποσότητα	Μ.Σ.Τ[4]	Όγκος συναλλαγών	Μ.Σ.Τ[4]	Όγκος συναλλαγών	Μ.Σ.Τ[4]	Όγκος συναλλαγών
AETFBOR	ALPHA ETF FTSE Athex Large Cap	---	---	---	---	---	---	---	---
ALPHABOR	ALPHA ΥΠΗΡΕΣΙΩΝ ΣΥΜΜ (ΚΟ)	---	---	---	---	---	---	---	60,459,232
ACAGBOR	AUSTRIACARD (ΚΑ)	---	---	---	---	---	---	---	---
OTOELBOR	AUTOHELLAS (ΚΟ)	2,589	---	---	---	---	---	---	95,089
CENERBOR	CENERGY HOLDINGS (ΚΑ)	---	---	---	4,600	5.97%	---	---	58,616
ΕΕΕBOR	COCA-COLA HBC AG (ΚΟ)	2,599	---	---	---	---	---	---	77,221
DIMANDBOR	DIMAND (ΚΟ)	---	---	---	---	---	---	---	90,674
EPSILBOR	EPSILON NET (ΚΟ)	---	---	---	---	---	---	---	8,700
EUROBBOR	EUROBANK HOLDINGS (ΚΟ)	119,911	---	---	---	---	---	---	52,754,044
FOYRKBOR	FOURLIS ΣΥΜΜΕΤΟΧΩΝ (ΚΟ)	230	---	---	---	---	---	---	38,297
ELPEBOR	HELLENIQ ENERGY (ΚΟ)	---	---	---	---	---	---	---	573,209
INTEKBOR	IDEAL HOLDINGS (ΚΟ)	---	---	---	---	---	---	---	3,350
INTRKBOR	INTRACOM HOLDINGS (ΚΟ)	---	---	---	---	---	---	---	241
INKATBOR	INTRAKAT (ΚΟ)	---	---	---	---	---	---	---	282,391
BELABOR	JUMBO (ΚΟ)	2,648	---	---	---	---	---	---	195,735
LAMDABOR	LAMDA DEVELOPMENT(ΚΟ)	---	---	---	---	---	---	---	223,277
LAVIBOR	LAVIPHARM (ΚΟ)	---	---	---	---	---	---	---	---
MIGBOR	MIG (ΚΟ)	1,992	---	---	---	---	---	---	40,179
PREMIABOR	PREMIA (ΚΟ)	---	---	---	---	---	---	---	---
PROFBOR	PROFILE (ΚΟ)	---	---	---	---	---	---	---	5,000
QUESTBOR	QUEST ΣΥΜΜΕΤΟΧΩΝ (ΚΟ)	391	---	---	---	---	---	---	11,331
TITCBOR	TITAN CEMENT (ΚΑ)	2,037	---	---	---	---	---	---	228,844
VIOBOR	VIOHALCO SA/NV (ΚΑ)	4,879	---	---	---	---	---	---	---
AVAXBOR	ΑΒΑΞ Α.Ε. (ΚΟ)	---	---	---	---	---	---	---	---
ADMIEBOR	ΑΔΜΗΕ ΣΥΜΜΕΤΟΧΩΝ Α.Ε. (ΚΟ)	---	---	---	---	---	---	---	202,364
AEGNBOR	ΑΕΡΟΠΟΡΙΑ ΑΙΓΑΙΟΥ (ΚΟ)	6,511	---	---	500	4.88%	---	---	319,996
ALMYBOR	ΑΛΟΥΜΥΛ (ΚΟ)	---	---	---	---	---	---	---	---
GEKTERNABOR	ΓΕΚ ΤΕΡΝΑ (ΚΟ)	---	---	---	---	---	---	---	3,698
PPCBOR	ΔΕΗ (ΚΟ)	2,000	---	---	---	---	---	---	2,778,881
AIABOR	ΔΙΕΘΝΗΣ ΑΕΡΟΛΙΜΕΝΑΣ ΑΘΗΝΩΝ(ΚΟ)	1,961	---	---	---	---	---	---	86,900
ETEBOR	ΕΘΝΙΚΗ ΤΡΑΠΕΖΑ (ΚΟ)	53,000	---	---	---	---	---	---	12,015,916

Σημειώσεις Προϊόντων Δανεισμού

[1] - Πολυμερείς Συμβάσεις Δανειοδοσίας των μεθόδων 8-1, 8-2 και 8-3-3 (σύμφ. Με Αποφ.17 ΔΣ του Χρηματιστηρίου).

[2] - Διμερείς Συμβάσεις Δανειοδοσίας των μεθόδων 8-3-1 και 8-3-2 & Συμβάσεις της μεθόδου 4 (σύμφ. Με Αποφ. 20 ΔΣ του Χρηματιστηρίου).

[3] - Τα στοιχεία Συναλλαγές Δανεισμού Τίτλων μέσω ΟΤC δηλώνονται από τους χειριστές ΣΑΤ και αφορούν τις ποσότητες που έχουν καταγραφεί στο ΣΑΤ έως και τη προηγούμενη εργάσιμη ημέρα.

[4] - Μ.Σ.Τ: - Μέση Σταθμισμένη Τιμή (ως προς τα τεμάχια)

[5] - Τα στοιχεία αφορούν σε ανοιχτές θέσεις πριν την έναρξη της συνεδρίασης

Προϊόν Δανεισμού	Υποκείμενος Τίτλος	Πολυμερείς Συναλλαγές[1]				Διμερείς Συναλλαγές[2]		Δανεισμός Τίτλων μέσω ΟΤC[3]
		Ανοιχτές θέσεις[5]	Προσφερόμενη ποσότητα	Μ.Σ.Τ[4]	Όγκος συναλλαγών	Μ.Σ.Τ[4]	Όγκος συναλλαγών	Όγκος συναλλαγών
ELHABOR	ΕΛΒΑΛΧΑΛΚΟΡ (ΚΟ)	3,134	---	---	---	---	---	66,687
ELLAKTORBOR	ΕΛΛΑΚΤΩΡ (ΚΟ)	2,925	---	---	---	---	---	54,365
EXAEBOR	ΕΛΛΗΝ. ΧΡΗΜΑΤΙΣΤΗΡΙΑ-Χ.Α. (ΚΟ)	---	---	---	---	---	---	152,047
EYAPSBOR	ΕΥΑΘ (ΚΟ)	---	---	---	---	---	---	---
EYDAPBOR	ΕΥΔΑΠ (ΚΟ)	845	---	---	---	---	---	221,666
INLOTBOR	ΙΝΤΡΑΛΟΤ (ΚΟ)	---	---	---	---	---	---	1,262,422
KRIBOR	ΚΡΙ - ΚΡΙ (ΚΟ)	---	---	---	---	---	---	140
MOHBOR	ΜΟΤΟΡ ΟΪΛ (ΚΟ)	18,705	---	---	---	---	---	556,652
MYTILBOR	ΜΥΤΙΛΗΝΑΙΟΣ (ΚΟ)	2,362	---	---	---	---	---	287,469
PRABOR	ΟΛΠ (ΚΟ)	4,500	---	---	---	---	---	67,438
OPAPBOR	ΟΠΑΠ (ΚΟ)	13,216	---	---	---	---	---	1,843,630
HTOBOR	ΟΤΕ (ΚΟ)	490	---	---	---	---	---	1,686,274
TREIRBOR	ΠΕΙΡΑΙΩΣ FINANCIAL HOLD (ΚΟ)	---	---	---	4,223	4.88%	---	10,824,015
PLATBOR	ΠΛΑΣΤΙΚΑ ΘΡΑΚΗΣ (ΚΟ)	---	---	---	---	---	---	1,596
SARBOR	ΣΑΡΑΝΤΗΣ ΓΡ. (ΚΟ)	1,942	---	---	---	---	---	18,591
TENERGYBOR	ΤΕΡΝΑ ΕΝΕΡΓΕΙΑΚΗ (ΚΟ)	---	---	---	---	---	---	395,675
OLYMPBOR	ΤΕΧΝΙΚΗ ΟΛΥΜΠΙΑΚΗ (ΚΟ)	---	---	---	---	---	---	---
OPTIMABOR	ΤΡΑΠΕΖΑ ΟΡΤΙΜΑ BANK (ΚΟ)	22,701	---	---	---	---	---	75,000

Σημειώσεις Προϊόντων Δανεισμού

[1] - Πολυμερείς Συμβάσεις Δανειοδοσίας των μεθόδων 8-1, 8-2 και 8-3-3 (σύμφ. Με Αποφ.17 ΔΣ του Χρηματιστηρίου).

[2] - Διμερείς Συμβάσεις Δανειοδοσίας των μεθόδων 8-3-1 και 8-3-2 & Συμβάσεις της μεθόδου 4 (σύμφ. Με Αποφ. 20 ΔΣ του Χρηματιστηρίου).

[3] - Τα στοιχεία Συναλλαγές Δανεισμού Τίτλων μέσω ΟΤC δηλώνονται από τους χειριστές ΣΑΤ και αφορούν τις ποσότητες που έχουν καταγραφεί στο ΣΑΤ έως και τη προηγούμενη εργάσιμη ημέρα.

[4] - Μ.Σ.Τ: - Μέση Σταθμισμένη Τιμή (ως προς τα τεμάχια)

[5] - Τα στοιχεία αφορούν σε ανοιχτές θέσεις πριν την έναρξη της συνεδρίασης

Κωδικοί και ονομασίες Κλάδων Οικονομικής Δραστηριότητας του Χρηματιστηρίου Αθηνών

12003 - Διαπραγματεύσιμα Αμοιβαία Κεφάλαια	10101010 Υπηρεσίες Ηλεκτρονικών Υπολογιστών
10101015 Λογισμικό	10102030 Υλικό Υπολογιστών
15101010 Εξοπλισμός Τηλεπικοινωνιών	15102015 Υπηρεσίες Τηλεπικοινωνιών
20101010 Υγειονομικές Μονάδες	20101025 Υπηρεσίες Υγείας
20102010 Ιατρικός Εξοπλισμός	20103015 Φαρμακευτικά Προϊόντα
30101010 Τράπεζες	30202000 Διαφοροποιημένες Χρηματοοικονομικές Υπηρεσίες
30202010 Διαχείριση Κεφαλαίων & Θεματοφύλακες	30202015 Επενδυτικές Υπηρεσίες
30204000 Επενδυτικές Εταιρείες κλειστού τύπου	30302010 Γενικές Ασφάλειες
30302015 Μεσίτες Ασφαλίσεων	30302025 Ασφάλειες Ιδιοκτησίας & Ζημιών
35101010 Συμμετοχές & Ανάπτυξη Ακίνητης Περιουσίας	35101015 Υπηρεσίες Ακίνητης Περιουσίας
35102000 Διαφοροποιημένες Α.Ε.Ε.Α.Π.	35102030 Α.Ε.Ε.Α.Π. Επαγγελματικών Χώρων
35102045 Α.Ε.Ε.Α.Π. Εμπορικών Χώρων	40201040 Υπηρεσίες Ενοικίασης και Χρηματοδοτικής Μίσθωσης
40202010 Κατασκευή Κατοικιών	40202015 Έπιπλα
40202020 Οικιακές Συσκευές	40203040 Ηλεκτρονική Ψυχαγωγία
40204020 Ρούχα και Αξεσουάρ	40301010 Ψυχαγωγία
40301030 Εκδόσεις	40301035 Ραδιοτηλεοπτικοί Φορείς
40401010 Διαφοροποιημένοι Έμποροι	40401020 Εμπόριο Ενδυμάτων
40401025 Εμπόριο Προϊόντων Οικιακής Βελτίωσης	40401030 Εξειδικευμένο Λιανικό Εμπόριο
40501010 Αεροπορικές Εταιρείες	40501015 Ταξίδια & Τουρισμός
40501020 Τυχερά Παιχνίδια	40501025 Ξενοδοχεία & Πανσιόν
45101015 Απόσταξη & Οινοπαραγωγή	45101020 Αναψυκτικά
45102010 Γεωργεία, Αλιεία, Εκτροφή και Φυτείες	45102020 Τρόφιμα
45103010 Καπνός	45201010 Λιανικό & Χονδρικό Εμπόριο Τροφίμων
45201020 Είδη Προσωπικής Φροντίδας	50101010 Κατασκευές
50101020 Κατασκευαστές Στέγασης & Επικαλύψεων	50101030 Τσιμέντα
50101035 Άλλα Οικοδομικά Υλικά	50202010 Ηλεκτρικά Εξαρτήματα
50203015 Πλαστικά	50203030 Υλικά Συσκευασίας
50204000 Μηχανήματα Βιομηχανικού Εξοπλισμού	50204020 Μηχανήματα Κατασκευών
50205010 Προμηθευτές Βιομηχανίας	50205020 Υποστηρικτικές Υπηρεσίες προς Επιχειρήσεις
50205030 Υπηρεσίες Μαζικής Εκτύπωσης	50206015 Εμπορικά Οχήματα & Ανταλλακτικά
50206030 Θαλάσσιες Μεταφορές	50206060 Υπηρεσίες Μεταφορών
55101000 Διαφοροποιημένα Υλικά	55101020 Κλωστοϋφαντουργικά Προϊόντα
55102000 Ορυχεία	55102010 Σίδηρος & Χάλυβας
55102015 Μεταλλουργία	55102035 Αλουμίνιο
60101020 Διυλιστήρια & Εμπορία Πετρελαιοειδών	65101010 Εναλλακτική Ηλεκτρική Ενέργεια
65101015 Συμβατική Ηλεκτρική Ενέργεια	65102000 Πολλαπλών Υπηρεσιών Κοινής Ωφέλειας
65102030 Ύδρευση	



ATHEX
Athens Stock Exchange

Λεωφ. Αθηνών 110 104 42 Αθήνα
110, Athinon Ave. GR 104 42 Athens
tel. (+30)210-33.66.800, fax (+30)210-33.66.101
www.athexgroup.gr