

24

Ημερήσιο Δελτίο
Συναλλακτικής Δραστηριότητας

Daily Official List
of Trading Activity

Τρίτη, 4 Ιουνίου, 2024

Έτος: 145 Αύξων Αριθμός Συνεδρίασης: 103



ATHEXGROUP
Athens Exchange Group

Αποποίηση Ευθύνης:

Η εταιρεία Ελληνικά Χρηματιστήρια-Χρηματιστήριο Αθηνών Ανώνυμη Εταιρεία Συμμετοχών καταβάλλει κάθε δυνατή προσπάθεια ώστε να διασφαλίσει ότι οι πληροφορίες και τα λοιπά στοιχεία που εμφανίζονται στο Ημερήσιο Δελτίο Τιμών (Η.Δ.Τ.) είναι ορθά και πλήρη αλλά δεν έχει καμία ευθύνη για ενδεχόμενο λάθος ή παράλειψη στοιχείων και / ή ευθύνη σχετικά με την ακρίβεια, αξιοπιστία, επικαιροποίηση και πληρότητα των παραπάνω πληροφοριών και στοιχείων ή ευθύνη προερχόμενη άμεσα ή έμμεσα από την χρήση των παραπάνω πληροφοριών.

Η Εταιρία δεν έχει καμία ευθύνη για την ακρίβεια των στοιχείων που περιλαμβάνονται στις ανακοινώσεις των εισηγμένων εταιρειών. Πιθανές προσβολές δικαιωμάτων τρίτων από το περιεχόμενο των ανακοινώσεων συνιστούν αποκλειστική ευθύνη του αποστολέα των ανακοινώσεων.

Όλα τα αναγραφόμενα στο Η.Δ.Τ. στοιχεία παρέχονται μόνο για τους σκοπούς της πληροφόρησης και δεν συνιστούν παροχή επενδυτικών συμβουλών ή πρόσκληση για επένδυση σε κινητές αξίες που διαπραγματεύονται στο Χρηματιστήριο Αθηνών.

Αναγνωρίζεται και συμφωνείται ότι όλα τα δικαιώματα επί των πληροφοριών που εμφανίζονται στο Η.Δ.Τ. θα αποτελούν κυριότητα της εταιρίας και οποιοδήποτε άλλο δικαίωμα συμπεριλαμβανομένου του δικαιώματος πνευματικής ιδιοκτησίας, σήματος κλπ. ανήκουν στο Χρηματιστήριο Αθηνών.

Τα ανωτέρω στοιχεία αποτελούν ιδιοκτησία της Εταιρίας και προστατεύονται σύμφωνα με τις διατάξεις περί πνευματικής ιδιοκτησίας. Απαγορεύεται α) η με οποιοδήποτε τρόπο ή μέσο αναπαραγωγή, αναδημοσίευση, τροποποίηση, αντιγραφή, πώληση, μετάδοση ή διανομή του συνόλου ή μέρους τους, χωρίς αναφορά στην πηγή και β) η εμπορική εκμετάλλευση των στοιχείων από τρίτους.

Η Εταιρία δεν φέρει καμία ευθύνη προερχόμενη άμεσα ή έμμεσα από χρήση ή τυχόν αλλοίωση των ανωτέρω στοιχείων όταν αυτά χρησιμοποιούνται από

Ελληνικά Χρηματιστήρια - Χρηματιστήριο Αθηνών Α.Ε. Συμμετοχών

Λεωφόρος Αθηνών 110, 10442 Αθήνα, Τηλ: (210) 33.66.800, Fax: (210) 32.13.938

www.athexgroup.gr

Χρηματιστηριακό Κέντρο Θεσσαλονίκης

Κατούνη 16-18, Θεσ/νίκη 546 25, Τηλ: (2310) 567.667, Fax: (2310) 530.455

Συνεργητικό Κεφάλαιο Εξασφάλισης Επενδυτικών Υπηρεσιών

Φειδίου 14-16, Αθήνα 106 78, Τηλ: (210) 33.04.682, Fax: (210) 33.04.155

Επιτροπή Κεφαλαιαγοράς

Κολοκοτρώνη 1 & Σταδίου 1, Αθήνα 105 62, Τηλ: (210) 33.77.100, Fax: (210) 33.77.173

Πίνακας Περιεχομένων**Ενότητα 1: Στατιστικά Στοιχεία Χρεογράφων, Παραγώγων και Δανεισμού**

Οι Αγορές Χρεογράφων Παραγώγων Δανεισμού

Χρηματιστηριακοί Δείκτες

Αναλυτικά Στοιχεία Συναλλαγών Αγοράς Χρεογράφων

Στοιχεία Συναλλαγών Κλάδων Χρηματιστηρίου Αθηνών & Χρηματοοικονομικών Προϊόντων (Δ.Α.Κ.)

Οι 10 Μετοχές με τη μεγαλύτερη Άνοδο & Πτώση

Αναλυτικά Στοιχεία Συναλλαγών Αγοράς Παραγώγων

Ενότητα 2: Αναλυτικά Στοιχεία Συναλλαγών Χρεογράφων

Αναλυτικά Στοιχεία Συναλλαγών Χρεογράφων

Σημειώσεις Χρεογράφων

Ενότητα 3: Στοιχεία Συναλλαγών Χρεογράφων

Στοιχεία Συναλλαγών Πακέτων

Στοιχεία Συναλλαγών Δικαιωμάτων

Στοιχεία Δανεισμού Τίτλων

Στοιχεία Συναλλαγών Εκποιήσεων

Στοιχεία Συναλλαγών Εκποιήσεων Ενσώματων Ονομαστικών Μετοχών

Στοιχεία Ενεργητικού Διαπραγματεύσιμων Αμοιβαίων Κεφαλαίων (Δ.Α.Κ.)

Χαρακτηριστικά Διαπραγματεύσιμων Αμοιβαίων Κεφαλαίων (Δ.Α.Κ.)

Ενότητα 4: Ανακοινώσεις**Ενότητα 5: Ομόλογα Διαπραγματεύσιμα στην Αγορά Αξιών Σταθερού Εισοδήματος**

Ομολογιακά Δάνεια Επιχειρήσεων – Οργανωμένη Αγορά (Μετατρέψιμα)

Ομολογιακά Δάνεια Επιχειρήσεων – Οργανωμένη Αγορά (Μη Μετατρέψιμα)

Ομόλογα Ελληνικού Δημοσίου

Έντοκα Γραμμάτια & Zero Coupon Ομόλογα Ελληνικού Δημοσίου

Ομόλογα Ελληνικού Δημοσίου Διαπραγματεύσιμα με τη Μέθοδο Εκφώνησης - Αντιφώνησης

Ομόλογα Κρατικών Τραπεζών

Ενότητα 6: Πρόσθετα Στοιχεία Ενημέρωσης

Πίνακας Μελών Χρηματιστηρίου Αθηνών και Μελών ΕΤ.ΕΚ.

Πίνακας Μετοχών Υπό Ειδική Διαπραγμάτευση

Γνωστοποιήσεις Συναλλαγών - Κατάλογος Υπόχρεων Προσώπων

Ενότητα 7: Αναλυτικά Στοιχεία Συναλλαγών Αγοράς Παραγώγων

Συμβόλαια Μελλοντικής Εκπλήρωσης σε Δείκτες

Συμβόλαια Μελλοντικής Εκπλήρωσης σε Μετοχές

Δικαιώματα Προαίρεσης σε Δείκτες

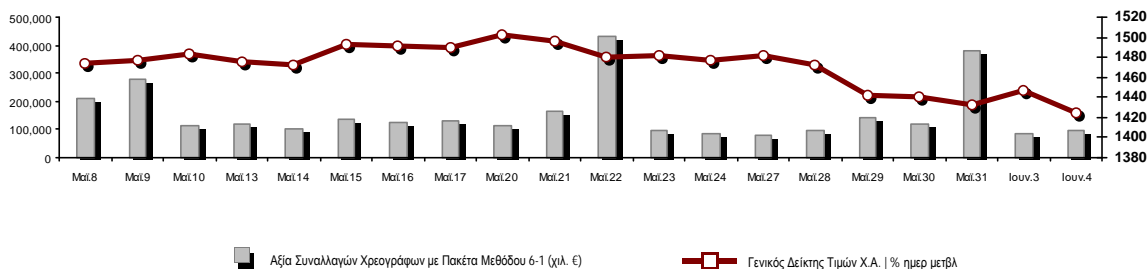
Δικαιώματα Προαίρεσης σε Μετοχές

Στοιχεία Συναλλαγών Προϊόντων Δανεισμού

Παράρτημα Α: Κωδικοί και ονομασίες Κλάδων Οικονομικής Δραστηριότητας του Χρηματιστηρίου Αθηνών

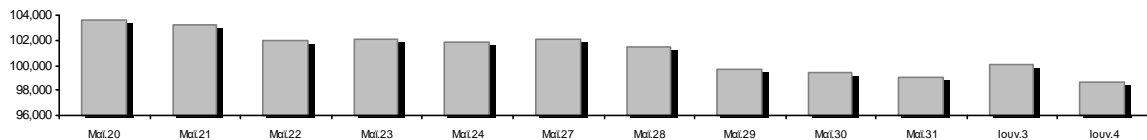
Οι Αγορές Χρεογράφων Παραγώγων Δανεισμού

Γενικός Δείκτης Τιμών και Αξία Συναλλαγών Μετοχών και Παραγώγων

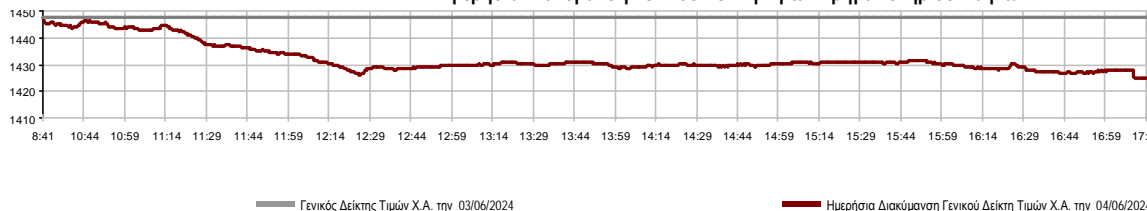


Κεφαλαιοποίηση Χ.Α. (εκατ €)**:	98,714.00		Συνολικές Ανοικτές Θέσεις σε Παράγωγα	535,072
Ημερήσια μεταβολή: εκατ. € %	-1,345.86	-1.35%	Ανοικτές θέσεις σε ΣΜΕ επί Δεικτών % ημερ μετβλ	4,864 0.31%
Μέση ετήσια Κεφ/ποίηση: εκατ. € % Μετβλ. Μέση προηγ. έτος	96,624.05	20.20%	Ανοικτές θέσεις σε ΣΜΕ επί μετοχών % ημερ μετβλ	528,593 -0.11%
Γενικός Δείκτης Τιμών Χ.Α. % ημερ μετβλ	1,424.69	-1.57%	Ανοικτές θέσεις σε Δικαιώματα επί Δεικτών % ημερ μετβλ	1,051 1.84%
Κεφαλαιοποίηση Γενικού Δείκτη (εκατ. €)	89,523.65		Ανοικτές θέσεις σε Δικαιώματα επί μετοχών % ημερ μετβλ	564 2.92%
Ημερήσια μεταβολή (εκατ. €)	-1,272.00			
Αξία Συναλλαγών Χρεογράφων με Πακέτα Μεθόδου 6-1 (χιλ. €)	97,962.50		Πλήθος Συμβολαίων Παραγώγων:	26,998
Ημερήσια μεταβολή: %	9,958.11	11.32%	Ημερήσια μεταβολή: τμχ %	7,309 37.12%
Μέση Αξία Συν/γών ΥiD: χιλ. € % Μετβλ Μέση προηγ. έτος	143,791.69	31.23%	Μέσος Όγκος Συμβ. ΥiD: % Μετβλ Μέσο προηγ. Έτος	35,522 -19.20%
Αξία Συναλλαγών Πακέτων Μεθόδου 6-1 (χιλ. €)	8,154.77		Πλήθος Πράξεων Παραγώγων:	1,653
Αξία Συναλλαγών Πακέτων Μεθόδου 6-2 & 6-3 (χιλ. €)	0.00		Ημερήσια μεταβολή: πλήθος %	364 28.24%
Αξία Συναλλαγών Ομολόγων (χιλ.€)	921.60		Μέσο Πλήθος Πράξεων ΥiD: % Μετβλ Μέσο προηγ. Έτος	1,990 -14.64%
Όγκος Συναλλαγών Χρεογράφων με Πακέτα Μεθόδου 6-1 (χιλ. Τμχ)	18,762.40		Συνολικές Ανοικτές Θέσεις σε Δανεισμό	271,163
Ημερήσια μεταβολή: χιλ. τμχ %	-1,012.83	-5.12%	Ημερήσια μεταβολή: τμχ %	7,755 2.94%
Μέσος Όγκος Συν/γών ΥiD: % Μετβλ Μέσο προηγ. Έτος	31,820.27	-5.35%	Πλήθος Συναλλαγών Δανεισμού (Πολυμερής/Διμερής)	82,994
Όγκος Συναλλαγών Πακέτων Μεθόδου 6-1 (χιλ. Τεμάχια)	1,330.05		Ημερήσια μεταβολή: τμχ %	75,239
Όγκος Συναλλαγών Πακέτων Μεθόδου 6-2 & 6-3 (χιλ. Τεμάχια)	0.00		Πλήθος Πολυμερών Συναλλαγών	557
Όγκος Συναλλαγών Ομολόγων	935,000		Πλήθος Διμερών Συναλλαγών	82,437
Πλήθος Πράξεων Χρεογράφων με Πακέτα Μεθόδου 6-1	34,849		Πλήθος Πράξεων Δανεισμού:	6
Ημερήσια μεταβολή: πλήθος %	7,864	29.14%	Ημερήσια μεταβολή: %	0
Μέσο Πλήθος Πράξεων ΥiD: % Μετβλ Μέσο προηγ. Έτος	41,014	13.23%	Πλήθος Πράξεων Πολυμερών Συναλλαγών	4
Πλήθος πακέτων Μεθόδου 6-1	12		Πλήθος Πράξεων Διμερών Συναλλαγών	2
Πλήθος πακέτων Μεθόδου 6-2 & 6-3	0			
Πλήθος συναλλαγών Ομολόγων	171			

Κεφαλαιοποίηση Χ.Α. (εκατ €)**



Ημερήσια Διακύμανση Γενικού Δείκτη Τιμών Χρηματιστηρίου Αθηνών



Χρηματιστηριακοί Δείκτες

Όνομασία Δείκτη	04/06/2024	03/06/2024	Δ μον.	Δ %	Κατώτερη	Ανώτερη	Κατ.έτους	Ανωτ.έτους	Ετησ. μεταβ.
Γενικός Δείκτης Τιμών Χ.Α.	1,424.69	1,447.41	-22.72	-1.57%	1,424.66	1,447.41	1,293.14	1,505.35	10.17% #
Δείκτης Συνολικής Απόδοσης Γενικού Δείκτη Χ.Α.	2,619.35	2,661.07	-41.72	-1.57%	2,619.31	2,661.07	2,355.44	2,756.70	11.20% #
Δείκτης ATHEX ESG	1,618.54	1,644.63	-26.09	-1.59%	1,618.52	1,644.63	1,471.77	1,722.97	9.97% #
Δείκτης Τιμών Εναλλακτικής Αγοράς Χ.Α.	14,116.02	14,193.46	-77.44	-0.55%	14,001.81	14,248.77	9,352.11	15,217.49	50.94% #
FTSE/Χ.Α. Large Cap	3,440.89	3,497.31	-56.42	-1.61%	3,440.89	3,497.31	3,122.79	3,665.50	10.19% #
FTSE/Χ.Α. Mid Cap	2,315.03	2,349.56	-34.53	-1.47%	2,314.45	2,356.70	2,167.92	2,459.55	2.85% #
FTSE/Χ.Α. Υψηλής Μερισματικής Απόδοσης	4,000.10	4,064.79	-64.69	-1.59%	3,998.65	4,075.90	3,752.57	4,217.66	6.06% #
FTSE/Χ.Α. Δείκτης Αγοράς	823.01	836.28	-13.27	-1.59%	823.01	836.28	746.82	875.18	10.20% #
FTSE/Χ.Α. Τράπεζες	1,235.49	1,264.51	-29.02	-2.29%	1,235.49	1,264.51	1,057.67	1,349.28	16.38% #
FTSE/ATHEX ΤΕΧΝΟΛΟΓΙΑ & ΤΗΛΕΠΙΚΟΙΝΩΝΙΕΣ	5,386.28	5,440.06	-53.78	-0.99%	5,386.28	5,482.83	4,915.95	5,705.00	6.19% #
FTSE/ATHEX ΧΡΗΜΑΤΟΟΙΚΟΝΟΜΙΚΕΣ ΥΠΗΡΕΣΙΕΣ	5,809.68	5,945.64	-135.96	-2.29%	5,809.68	5,945.64	4,996.31	6,339.99	15.86% #
FTSE/ATHEX ΑΚΙΝΗΤΗΣ ΠΕΡΙΟΥΣΙΑΣ	4,653.30	4,690.36	-37.06	-0.79%	4,647.49	4,705.34	4,639.72	5,120.52	-6.19% #
FTSE/ATHEX ΚΑΤΑΝΑΛΩΤΙΚΑ ΠΡΟΪΟΝΤΑ	4,988.46	5,097.34	-108.88	-2.14%	4,988.03	5,097.34	4,988.03	5,557.48	-0.54% #
FTSE/ATHEX ΒΑΣΙΚΑ ΑΓΑΘΑ	6,280.30	6,254.09	26.21	0.42%	6,246.27	6,329.97	5,069.68	6,458.99	23.42% #
FTSE/ATHEX ΒΙΟΜΗΧΑΝΙΕΣ	6,256.56	6,313.00	-56.44	-0.89%	6,230.54	6,316.47	5,044.08	6,445.12	23.13% #
FTSE/ATHEX ΠΡΩΤΕΣ ΎΛΕΣ	5,132.92	5,187.62	-54.70	-1.05%	5,049.94	5,187.62	4,577.28	5,876.05	5.41% #
FTSE/ATHEX ΕΝΕΡΓΕΙΑ & ΥΠΗΡΕΣΙΕΣ ΚΟΙΝΗΣ ΩΦ	5,142.21	5,208.23	-66.02	-1.27%	5,139.71	5,226.92	4,961.47	5,474.06	3.10% #
Δείκτης Όλων των Μετοχών Χ.Α.	330.96	335.48	-4.52	-1.35%	330.96	330.96	304.60	347.29	9.59% #
Ελληνικός Δείκτης Mid & Small Cap	2,070.80	2,094.76	-23.96	-1.14%	2,067.23	2,097.36	1,929.00	2,157.15	7.35% #
FTSE/Χ.Α. Large Cap Συνολικής Απόδοσης	5,743.45	5,837.62	-94.17	-1.61%			5,201.70	6,088.15	11.15% #
FTSE/Χ.Α. Mid Cap Συνολικής Απόδοσης	3,122.02	3,168.59	-46.57	-1.47%			2,922.90	3,302.69	3.00% #
MSCI GREECE REBASED	5,408.87	5,513.78	-104.91	-1.90%	5,408.87	5,513.78	4,984.69	5,837.84	8.51% #
Ελληνικός Δείκτης Εταιρικών Ομολόγων	132.08	131.98	0.10	0.08%			129.54	132.08	1.88% #
Ελληνικός Δείκτης Τιμών Εταιρικών Ομολόγων	91.11	91.07	0.04	0.05%			90.52	91.29	0.52% #

Σημείωση 1: Το κλείσιμο των Δεικτών FTSE/Μed 100, Ελληνικός Δείκτης Εταιρικών Ομολόγων και, Ελληνικός Δείκτης Τιμών Εταιρικών Ομολόγων αφορούν την συνεδρίαση της 31/05/2024.

Σημείωση 2: Ο Ελληνικός Δείκτης Mid & Small Cap είναι Customized δείκτης υπολογιζόμενος από το Χρηματιστήριο Αθηνών.

Αναλυτικά Στοιχεία Συναλλαγών Αγοράς Χρεογράφων

	Όλα τα Χρεόγραφα	Κύρια Αγορά	Επιτήρηση	Διαπραγματεύσιμα Αμοιβαία Κεφάλαια
Σύνολα	119	114	4	1
Ανοδικές / Καθοδικές / Σταθερές:	17 / 85 / 17	17 / 83 / 14	0 / 1 / 3	0 / 1 / 0
Κεφαλαιοποίηση Χ.Α. (εκατ €) **	98,714.00	98,641.30	72.69	
Μέση Ημερήσια Αξία Συν/γών (χιλ. €)	143,791.69	143,576.87	41.09	296.01
Αξία Συναλλαγών	97,962.50	97,861.22	3.80	97.49
Κύριος Πίνακας:	89,706.55	89,605.27	3.80	97.49
Προσυμφωνημένων Συναλλαγών 6_1_2_3:	8,154.77	8,154.77	0.00	0.00
Πίνακας Εκποιήσεων:	101.18	101.18	0.00	0.00
Πίνακας Ειδικών Όρων:	0.00	0.00	0.00	0.00
Μέσος Ημερήσιος Όγκος Συναλλαγών	31,820,265	31,652,025	181,819	8,585
Όγκος Συναλλαγών	18,762,401	18,744,623	15,000	2,778
Κύριος Πίνακας:	17,424,827	17,407,049	15,000	2,778
Προσυμφωνημένων Συναλλαγών 6_1_2_3:	1,330,046	1,330,046	0	0
Πίνακας Εκποιήσεων:	7,528	7,528	0	0
Πίνακας Ειδικών Όρων:	0	0	0	0
Μέσο Ημερήσιο Πλήθος Πράξεων	41,014	40,889	72	53
Αριθμός Πράξεων	34,849	34,789	16	44
Κύριος Πίνακας:	34,829	34,769	16	44
Προσυμφωνημένων Συναλλαγών 6_1_2_3:	12	12	0	0
Πίνακας Εκποιήσεων:	8	8	0	0
Πίνακας Ειδικών Όρων:	0	0	0	0

Στοιχεία Συναλλαγών Κλάδων Χρηματιστηρίου Αθηνών & Χρηματοοικονομικών Προϊόντων (Δ.Α.Κ.)

Κωδικός	Κλάδοι	Ανοδικές / Καθοδικές / Σταθερές	Αριθμός Πράξεων	Όγκος Συναλλαγών	Αξία Συναλλαγών	% στη Συνολική Αξία
12000	- Χρηματοοικονομικά Προϊόντα	0 / 1 / 0	44	2,778	97,485.07	0.10%
3510	- Ακίνητη Περιουσία	0 / 8 / 3	770	232,774	912,839.02	0.93%
3030	- Ασφάλειες	0 / 0 / 1	53	3,749	18,106.69	0.02%
5020	- Βιομηχανικά Προϊόντα & Υπηρεσίες	4 / 10 / 0	2,124	486,248	3,079,257.04	3.14%
4040	- Εμπόριο	2 / 4 / 1	1,281	176,877	3,448,486.59	3.52%
6010	- Ενέργεια	0 / 3 / 1	2,833	745,995	8,462,621.51	8.64%
4020	- Καταναλωτικά Προϊόντα & Υπηρεσίες	0 / 3 / 4	495	98,117	331,807.67	0.34%
5010	- Κατασκευές & Υλικά Κατασκευών	1 / 10 / 2	2,778	782,065	3,841,918.33	3.92%
4030	- Μέσα Ενήμερωσης	1 / 1 / 0	18	15,470	6,868.51	0.01%
4520	- Προσωπική Φροντίδα, Φάρμακα & Παντοπωλεία	2 / 0 / 0	234	58,746	250,667.82	0.26%
5510	- Πρώτες Ύλες	3 / 7 / 2	1,292	372,949	1,496,507.59	1.53%
4050	- Ταξίδια και Αναψυχή	0 / 6 / 0	5,816	1,354,136	14,833,814.54	15.14%
1010	- Τεχνολογία	1 / 9 / 1	1,061	323,681	1,481,570.28	1.51%
1510	- Τηλεπικοινωνίες	0 / 2 / 0	1,218	546,627	7,388,197.57	7.54%
3010	- Τράπεζες	1 / 5 / 1	10,109	12,648,344	38,234,828.85	39.03%
4510	- Τρόφιμα, Ποτά & Καπνοβιομηχανίες	0 / 5 / 1	201	41,017	719,264.62	0.73%
2010	- Υγεία	1 / 2 / 0	130	62,246	59,685.24	0.06%
6510	- Υπηρεσίες Κοινής Ωφέλειας	0 / 6 / 0	3,976	724,891	12,872,789.89	13.14%
3020	- Χρηματοοικονομικές Υπηρεσίες	1 / 3 / 0	416	85,691	425,782.09	0.43%

Οι 10 Μετοχές με τη μεγαλύτερη Άνοδο & Πτώση

Κύρια Αγορά

Μετοχές με τη μεγαλύτερη Θετική μεταβολή τιμής	Τιμή κλεισ.	Μεταβ.	Μετοχές με τη μεγαλύτερη Αρνητική μεταβολή τιμής	Τιμή κλεισ.	Μεταβ.
ΕΥΡΩΣΥΜΒΟΥΛΟΙ (ΚΟ)	1.31	2.34% #	ΙΝΤΕΡΤΕΚ (ΚΟ)	1.155	-5.33% α
ΠΑΠΟΥΤΣΑΝΗΣ (ΚΟ)	2.41	2.12% #	ΕΚΤΕΡ (ΚΟ)	3.855	-4.81% α
ΣΑΡΑΝΤΗΣ ΓΡ. (ΚΟ)	11.26	1.99% #	ΙΚΤΙΝΟΣ ΕΛΛΑΣ (ΚΟ)	0.4	-4.31% α
ΑΛΟΥΜΥΛ (ΚΟ)	2.8	0.72% #	ΚΛΟΥΚΙΝΑΣ - ΛΑΠΠΑΣ (ΚΟ)	1.61	-3.88% α
ΤΡΑΠΕΖΑ ΟΡΤΙΜΑ BANK (ΚΟ)	11.86	0.51% #	ΑΥΤΟHELLAS (ΚΟ)	11.46	-3.37% α
SENERGY HOLDINGS (ΚΑ)	9.04	0.44% #	ΕΘΝΙΚΗ ΤΡΑΠΕΖΑ (ΚΟ)	7.858	-2.99% α
CPI (ΚΟ)	0.682	0.29% #	A.S. COMPANY (ΚΟ)	2.62	-2.96% α
ΑΒΑΞ Α.Ε. (ΚΟ)	1.466	0.14% #	ΠΕΙΡΑΙΩΣ FINANCIAL HOLD (ΚΟ)	3.589	-2.95% α
			INTRACOM HOLDINGS (ΚΟ)	3.55	-2.74% α
			ALPHA ΥΠΗΡΕΣΙΩΝ ΣΥΜΜ (ΚΟ)	1.54	-2.53% α
Μετοχές με τη μεγαλύτερη Αξία Συναλλαγών	Αξία (χιλ. €)	Μεταβ.	Μετοχές με το μεγαλύτερο Όγκο Συναλλαγών	Όγκος	Μεταβ.
ΠΕΙΡΑΙΩΣ FINANCIAL HOLD (ΚΟ)	16,814.29	-2.95% α	ΠΕΙΡΑΙΩΣ FINANCIAL HOLD (ΚΟ)	4,638,108	-2.95% α
ΟΠΑΠ (ΚΟ)	13,704.29	-2.28% α	ALPHA ΥΠΗΡΕΣΙΩΝ ΣΥΜΜ (ΚΟ)	3,998,427	-2.53% α
ΕΘΝΙΚΗ ΤΡΑΠΕΖΑ (ΚΟ)	9,173.23	-2.99% α	EUROBANK HOLDINGS (ΚΟ)	2,834,509	-0.83% α
ΜΥΤΙΛΗΝΑΙΟΣ (ΚΟ)	8,672.73	-0.44% α	ΕΘΝΙΚΗ ΤΡΑΠΕΖΑ (ΚΟ)	1,152,786	-2.99% α
ΟΤΕ (ΚΟ)	7,377.33	-0.44% α	ΟΠΑΠ (ΚΟ)	938,126	-2.28% α
ALPHA ΥΠΗΡΕΣΙΩΝ ΣΥΜΜ (ΚΟ)	6,202.02	-2.53% α	HELLENIQ ENERGY (ΚΟ)	606,232	-1.64% α
EUROBANK HOLDINGS (ΚΟ)	5,751.09	-0.83% α	ΟΤΕ (ΚΟ)	545,083	-0.44% α
HELLENIQ ENERGY (ΚΟ)	5,084.24	-1.64% α	ΙΝΤΡΑΛΟΤ (ΚΟ)	343,321	-2.40% α
ΜΟΤΟΡ ΟΪΛ (ΚΟ)	3,358.70	-1.97% α	ΕΛΛΑΚΤΩΡ (ΚΟ)	310,898	-2.39% α
JUMBO (ΚΟ)	3,248.31	-1.88% α	ΔΕΗ (ΚΟ)	257,839	-2.30% α

Σημείωση: Απεικονίζονται οι Μετοχές που δεν ανήκουν στην Κατηγορία Επιτήρησης και πραγματοποιήσαν κατά τη διάρκεια της συνεδρίασης Αξία Συναλλαγών μεγαλύτερη από 10,000 Ευρώ.

Αναλυτικά Στοιχεία Συναλλαγών Αγοράς Παραγώγων

	Αριθμός Πράξεων	Όγκος	Ανοικτές θέσεις
Σ.Μ.Ε. σε Δείκτες	195	1,459	4,864
FTSE/X.A. Τράπεζες	3	11	887
FTSE/X.A. Large Cap	192	1,448	3,964
MSCI GREECE REBASED	0	0	13
Σ.Μ.Ε. σε Μετοχές	1,446	25,397	528,593
ΑΔΜΗΕ ΣΥΜΜΕΤΟΧΩΝ Α.Ε. (ΚΟ)	18	187	26,143
ΑΕΡΟΠΟΡΙΑ ΑΙΓΑΙΟΥ (ΚΟ)	17	107	3,847
ΑΙΡΡΗΑ ΥΠΗΡΕΣΙΩΝ ΣΥΜΜ (ΚΟ)	222	9,669	194,882
ΔΙΕΘΝΗΣ ΑΕΡΟΛΙΜΕΝΑΣ ΑΘΗΝΩΝ(ΚΟ)	3	17	1,154
ΑΥΤΟΗΕΛΛΑΣ (ΚΟ)	0	0	205
ΑΒΑΞ Α.Ε. (ΚΟ)	5	16	934
COCA-COLA HBC AG (ΚΟ)	2	10	52
SENERGY HOLDINGS (ΚΑ)	26	121	4,115
ΕΛΛΑΚΤΩΡ (ΚΟ)	39	179	4,434
ΕΛΒΑΛΧΑΛΚΟΡ (ΚΟ)	12	112	4,665
EUROBANK HOLDINGS (ΚΟ)	43	2,533	28,885
ΕΥΔΑΠ (ΚΟ)	4	8	4,346
FOURLIS ΣΥΜΜΕΤΟΧΩΝ (ΚΟ)	6	26	1,067
ΓΕΚ ΤΕΡΝΑ (ΚΟ)	47	259	15,777
ΕΛΛΗΝ. ΧΡΗΜΑΤΙΣΤΗΡΙΑ-Χ.Α. (ΚΟ)	18	195	8,016
HELLENIC ENERGY (ΚΟ)	32	140	5,190
INTRACOM HOLDINGS (ΚΟ)	65	330	7,592
INTRAKAT (ΚΟ)	7	62	2,462
JUMBO (ΚΟ)	6	12	511
LAMDA DEVELOPMENT(ΚΟ)	16	72	7,321
MIG (ΚΟ)	0	0	136
ΜΟΤΟΡ ΟΪΛ (ΚΟ)	9	22	393
ΜΥΤΙΛΗΝΑΙΟΣ (ΚΟ)	52	191	6,382
ΕΘΝΙΚΗ ΤΡΑΠΕΖΑ (ΚΟ)	174	1,218	10,431
ΟΠΑΠ (ΚΟ)	73	356	3,131
ΤΡΑΠΕΖΑ ΟΡΤΙΜΑ BANK (ΚΟ)	4	5	191
ΟΤΕ (ΚΟ)	15	56	6,608
ΟΛΠ (ΚΟ)	3	15	128
ΠΕΙΡΑΙΩΣ FINANCIAL HOLD (ΚΟ)	310	8,267	108,989
ΔΕΗ (ΚΟ)	107	706	33,824
QUEST ΣΥΜΜΕΤΟΧΩΝ (ΚΟ)	4	13	228
ΤΕΡΝΑ ΕΝΕΡΓΕΙΑΚΗ (ΚΟ)	61	327	32,207
ΤΙΤΑΝ CEMENT (ΚΑ)	1	1	160
ΥΙΟΗΑΛCO SA/NV (ΚΑ)	45	165	4,187
Δικαιώματα σε Δείκτες	12	142	1,051
FTSE/X.A. Large Cap	12	142	1,051
Δικαιώματα σε Μετοχές	0	0	564
ΑΙΡΡΗΑ ΥΠΗΡΕΣΙΩΝ ΣΥΜΜ (ΚΟ)	0	0	0
ΕΘΝΙΚΗ ΤΡΑΠΕΖΑ (ΚΟ)	0	0	367
ΟΠΑΠ (ΚΟ)	0	0	64
ΟΤΕ (ΚΟ)	0	0	23
ΠΕΙΡΑΙΩΣ FINANCIAL HOLD (ΚΟ)	0	0	0
ΔΕΗ (ΚΟ)	0	0	110
Συνολική Δραστηριότητα	1,653	26,998	535,072

Ημερήσιο Δελτίο Τιμών

Έτος: 145 Αύξων Αριθμός Συνεδρίασης: 103

Ενότητα 2: Αναλυτικά Στοιχεία Συναλλαγών Χρεογράφων

Τρίτη, 4 Ιουνίου, 2024

Πληθος Χρεογράφων	Όνομ. Αξία	Μερίσματα [1]			Ημερ. Τελευτ. Αποκοπή		Σημ. Χρεόγραφα	Τιμή κλεισίματος	% μεταβ.	Προηγ. Κλεισίση ημ/νία	Άνοιγμα	Κατωτ Τιμή	Ανωτ Τιμή	Τελ Σταθμ Τιμή	Τελευταία ζήτηση [7]	Τελευταία προσφορά [7]	Ρ/Ε μετά φ. Χρήστ	Όγκος	Πράξεις	Αξία Συναλλαγών[8]	Χ.Α. Εταιρείας (χιλ. €) [3,5]	Χαμηλό έτους	Υψηλό έτους	Κλάδος [4]		
		2021	2022	2023	Μέρισμα [2]	Δικαίωμα																				
468,700	3.42	4.06			22/12/2023	21/05/2004	---	MERMEREN KOMB. A.D. PR. (ΕΛΠ)	47																	
57,434,884	1.17				05/06/2008	12/06/2009	---	REDS (ΚΟ)	2.7																	
244,669,638	0.500	0.02	0.03		23/06/2023	28/12/2023	---	TRASTOR Α.Ε.Ε.Α.Π. (ΚΟ)	1.11																	
15,300,000	0.300				30/07/2009	13/12/1999	---	ΑΤΤΙΚΕΣ ΕΚΔΟΣΕΙΣ (ΚΟ)	0.418	9.42	0.382	0.382	0.382	0.382	0.418	0.418	0.418	0.418	0.418	1500@1.12	482@1.20					
15,000,000	0.300				06/07/2007	18/07/2000	---	ΔΑΙΟΣ ΠΛΑΣΤΙΚΑ (ΚΟ)	3.68																	
3,307,500	0.210		0.4		13/10/2023	30/11/2022	---	ΕΛΒΕ Α.Β.Ε.Ε. (ΚΟ)	5.25																	
86,735,980	0.310				06/07/2009	07/09/2023	---	ΙΑΤΡΙΚΟ ΑΘΗΝΩΝ (ΚΟ)	1.57	-1.26	0.159	0.159	0.159	0.159	1.6	1.56	1.6	1.57	1.571	268@1.56	1299@1.57					
2,760,000	11.83	11	11.8	12.4	03/06/2024	16/07/1990	---	ΚΑΡΕΛΙΑ (ΚΟ)	330	-2.94	0.340	0.340	0.340	0.340	324	324	330	330	326.769	4@330.00	10@338.00					
6,700,000	0.800	0.047	0.047		23/08/2023	29/05/2014	---	ΚΕΠΕΝΟΥ ΜΥΛΟΙ (ΚΟ)	2																	
18,017,472	0.360				09/09/2022	28/08/2017	---	ΚΤΗΜΑ Κ. ΛΑΖΑΡΙΔΗ (ΚΟ)	1.83																	
21,364,000	1.12		0.4		21/08/2023	08/03/2023	---	ΛΑΜΨΑ (ΚΟ)	36.8	-0.54	0.37	0.37	0.37	0.37	36.8	36.8	36.8	36.8	36.8	50@36.60	100@38.00					
32,188,050	1.04				21/07/2008	20/01/2000	---	ΜΟΥΖΑΚΗΣ (ΚΟ)	0.7																	
6,340,000	0.600	0.17	0.1	0.2	11/12/2023	11/01/2024	---	ΝΑΚΑΣ ΜΟΥΣΙΚΗ (ΚΟ)	2.82																	
27,379,200	0.980		0.45		01/08/2023	29/08/2022	---	ΠΛΑΣΤΙΚΑ ΚΡΗΤΗΣ (ΚΟ)	15.7																	
255,494,534	2.71	0.279	0.255	0.11	11/12/2023	30/09/2021	---	ΠΡΟΝΤΕΑ (ΚΟ)	7.8																	
4,181,450	0.500				21/08/2000	05/03/2002	---	ΣΑΡΑΝΤΟΠΟΥΛΟΣ ΚΥΛ/ΜΥΛΟΙ (ΚΟ)	1.07																	

Διαπραγματεύσιμα Αμοιβαία Κεφάλαια (Δ.Α.Κ.)

934,675					15/06/2016		---	ALPHA ETF FTSE Athex Large Cap	34.95	-1.58	0.351	0.351	0.351	0.351	35.51	34.95	35.51	34.95	35.092	9@34.88	100@38.00							
---------	--	--	--	--	------------	--	-----	--------------------------------	-------	-------	-------	-------	-------	-------	-------	-------	-------	-------	--------	---------	-----------	--	--	--	--	--	--	--

Επιτήρηση

89,078,604	0.040				07/07/2010	16/01/2024	5160	FRIGOGLASS (ΚΟ)	0.238	-0.83	0.24	0.24	0.238	0.24	0.238	0.238	0.239	120@0.234	750@0.238								
65,326,268	0.530				04/07/2007	19/07/2006	4750	SATO ΑΕ (ΚΟ)	0.034		0.034	0.034	0.034	0.034	0.0355	0.0355	0.0355	0.0355	0.036	4710@0.031	2395@0.036						
13,191,620	0.620				04/08/2010	09/09/2002	5232	ΥΑΛCO - ΚΩΝΣΤΑΝΤΙΝΟΥ (ΚΟ)	0.162		0.162	0.162	0.162	0.162							5000@0.178						
17,579,754	4.16				18/08/2006	02/08/2010		ΒΙΟΤΕΡ (ΚΟ)	0.278		0.278	0.278	0.278	0.278						200@0.254	2000@0.278						
54,654,600	0.050				01/07/1998	30/12/2022	5275	ΒΙΣ (ΚΟ)	0.153		0.153	0.153	0.153	0.153						450@0.153							
51,754,364	0.300				23/12/2003	24/01/2007	5197	ΕΠΙΛΕΚΤΟΣ (ΚΟ)	0.14		0.14	0.14	0.14	0.14						6110@0.126	659@0.139						
15,842,391	1.51				15/07/2009	12/05/2000	5141	ΜΠΗΤΡΟΣ ΣΥΜΜΕΤΟΧΙΚΗ (ΚΟ)	0.64		0.64	0.64	0.64	0.64	0.58	0.58	0.58	0.58	0.58	600@0.580	1500@0.640						
24,319,250	0.300				09/07/2002	04/07/2007	5165	ΠΡΟΟΔΕΥΤΙΚΗ (ΚΟ)	0.252		0.252	0.252	0.252	0.252	0.252	0.252	0.252	0.252	1675@0.232	1500@0.252							
28,438,268	0.070				21/08/2006	24/11/1999	5253	ΣΠΥΡΟΥ ΑΓΡ. ΟΙΚ. (ΚΟ)	0.155		0.155	0.155	0.155	0.155						2500@0.140	11412@0.170						
1,011,000	1.00				01/07/2004	11/12/2012	5193	ΤΡΙΑ ΑΛΦΑ (ΚΟ)	5.9		5.9	5.9	5.9	5.9						45@5.50	100@5.60						

Κατάσταση σε Αναστολή

12,417,000	0.310				27/08/2019	28/08/2017	5233	ΜLS ΠΛΗΡΟΦΟΡΙΚΗ (ΚΟ)	0.57		0.57	0.57	0.57	0.57												
6,330,002	0.300				25/06/2002	15/03/2019	5278	ΒΑΡΒΑΡΕΣΟΣ (ΚΟ)	0.24		0.24	0.24	0.24	0.24												
3,961,300	1.28				29/06/2004	03/08/2000	5248	ΔΟΥΡΟΣ (ΚΟ)	0.25		0.25	0.25	0.25	0.25												
7,125,216	0.650				01/07/2005	14/12/1999	4955	ΚΡΕΚΑ (ΚΟ)	0.28		0.28	0.28	0.28	0.28												
7,734,375	1.00				09/07/2007	07/01/2011	5277	ΛΙΒΑΝΗ ΕΚΔΟΤ. ΟΡΓ. (ΚΟ)	0.125		0.125	0.125	0.125	0.125												
10,203,575	0.730				16/07/2007	18/10/1999		ΦΙΕΡΑΤΕΣ (ΚΟ)	0.359		0.359	0.359	0.359	0.359												

Σημειώσεις Χρεογράφων

Κωδικός Κείμενο σημείωσης

- () - Προσαρμοσμένα Μέρισματα λόγω διανομής Δωρεάν μετοχών.
- * - Τελευταία προσαρμοσμένη τιμή κλεισίματος.
- [1] - Καθαρά μερίσματα.
- [2] - Στη στήλη "Ημερ. Αποκοπής τελευταίου δικαιώματος" αναφέρεται η Ημερομηνία εισαγωγής για Νέες Εταιρείες.
- [3] - Η Χρηματιστηριακή αξία αναφέρεται στο σύνολο των μετοχών
- [4] - Η κωδικοποίηση των Κλάδων Οικονομικής Δραστηριότητας του Χ.Α. παρουσιάζονται στο Παράρτημα Α
- [5] - Η Χρηματιστηριακή Αξία αναφέρεται στο σύνολο των κατηγοριών μετοχών (εφόσον έχουν εισαχθεί περισσότερες της μιας κατηγορίες) και δεν αναφέρεται σε επιμέρους κατηγορίες μετοχών μιας εταιρείας.
- [6] - P/E μεγαλύτερο του 100
- [7] - Τελευταία εικόνα του Βιβλίου Εντολών πριν το τέλος της συνεδρίασης
- [8] - Στην Αξία Συναλλαγών των Μετοχών περιλαμβάνονται όλοι οι τύποι Πακέτων

4750 - Μεταφορά στην Κατηγορία Επιτήρησης από 8/4/2011.

4955 - Μεταφορά στην Επιτήρηση από 5/4/2013.

5093 - Μεταφορά στην Κατηγορία Επιτήρησης από 8/4/2015.

5141 - Μεταφορά στην Κατηγορία Επιτήρησης από 10/05/2017.

5160 - Μεταφορά στην Κατηγορία Επιτήρησης από 15/04/2016.

5165 - Μεταφορά στην Κατηγορία Επιτήρησης από 15/02/2018.

5193 - Μεταφορά στην κατηγορία Επιτήρησης από 25/10/2018.

5197 - Μεταφορά στην κατηγορία Επιτήρησης από 07/11/2018.

5232 - Μεταφορά στην Κατηγορία Επιτήρησης από 08/04/2011.

5233 - Αναστολή διαπραγμάτευσης από 13/05/2020.

5248 - Μεταφορά στην κατηγορία Επιτήρησης από 06/09/2011.

5253 - Μεταφορά στην Επιτήρηση από 14/5/2021.

5275 - Μεταφορά στη Κατηγορία Επιτήρησης από 09/07/2020.

5277 - Αναστολή διαπραγμάτευσης από 02/05/2023.

5278 - Αναστολή διαπραγμάτευσης από 03/05/2023.

Στοιχεία Συναλλαγών Πακέτων

Χρεόγραφο	Όγκος πακέτου	Τιμή πακέτου	Αξία πακέτου	Ωρα έγκρισης	Σημείωση
FOURLIS ΣΥΜΜΕΤΟΧΩΝ (ΚΟ)	28,691	4.02	115,337.82	10:30:27	20
INTRACOM HOLDINGS (ΚΟ)	16,800	3.75	63,000.00	10:47:15	20
ΕΘΝΙΚΗ ΤΡΑΠΕΖΑ (ΚΟ)	100,000	8.07	807,400.00	10:58:04	20
ΟΤΕ (ΚΟ)	100,000	13.61	1,361,000.00	11:09:11	20
ΟΤΕ (ΚΟ)	50,000	13.61	680,500.00	11:22:40	20
ΠΕΙΡΑΙΩΣ FINANCIAL HOLD (ΚΟ)	250,000	3.65	912,000.00	11:37:27	20
ΠΕΙΡΑΙΩΣ FINANCIAL HOLD (ΚΟ)	250,000	3.64	908,750.00	12:02:13	20
ΜΥΤΙΛΗΝΑΙΟΣ (ΚΟ)	10,000	36.64	366,400.00	13:36:32	20
ΜΥΤΙΛΗΝΑΙΟΣ (ΚΟ)	19,849	36.58	726,076.42	14:54:19	20
ΠΕΙΡΑΙΩΣ FINANCIAL HOLD (ΚΟ)	300,000	3.61	1,083,300.00	15:04:18	20
ΠΕΙΡΑΙΩΣ FINANCIAL HOLD (ΚΟ)	165,823	3.66	606,083.07	16:57:58	20
ΟΤΕ (ΚΟ)	38,883	13.50	524,920.50	17:11:35	20

Σημειώσεις πακέτων

- 9 - Μέθοδος 6-1 / Ειδική Χρέωση
10 - Μέθοδος 6-1 / Ειδική Χρέωση, Αυθημερόν Διακανονισμός
14 - Μέθοδος 6-3 / Πακέτο Αποκατάστασης, Ατελής αγορά και Πώληση
18 - Μέθοδος 6-2 / SPOT 1
19 - Μέθοδος 6-2 / SPOT 2
20 - Μέθοδος 6-1 και Μέθοδος 6-1 Αυθημερόν Διακανονισμός
21 - Άλλη Προσυμφωνημένη

Στοιχεία Συναλλαγών Δικαιωμάτων

Ημερ. αποκοπής	Έναρξη εξάσκησης	Λήξη εξάσκησης	Λήξη διαπραγμάτευσης	Δικαιώματα	Κατωτ Τιμή	Ανωτ Τιμή	Τιμή κλεισ.	Τελευταία ζήτηση	Τελευταία προσφορά	Όγκος	Πράξεις	Αξία Συναλλαγών
----------------	------------------	----------------	----------------------	------------	------------	-----------	-------------	------------------	--------------------	-------	---------	-----------------

Δεν υπάρχουν Συναλλαγές Δικαιωμάτων.

Στοιχεία Συναλλαγών Εκποιήσεων

Χρεόγραφο	Τύπος Χρεογράφου	Όγκος Συναλλαγών	Αριθμός Πράξεων	Αξία Συναλλαγών	Σημείωση
ΟΤΕ (ΚΟ)	Μετοχή	3,764	4	50,588.16	1

Σημειώσεις Εκποιήσεων

- Δημόσιος Ανοικτός Πλειστηριασμός
- Εκποίηση Ενσώματων Ονομαστικών Μετοχών
- Εκποίηση Αδιάθετων Κλασματικών Υπολοίπων

Στοιχεία Ενεργητικού Διαπραγματεύσιμων Αμοιβαίων Κεφαλαίων (Δ.Α.Κ.)

	Ημερομηνία συναλλαγών	Δημιουργία / Εξαγορά	Αριθ. Μερ. (T-1)	Νέα Μερ. (T-1)	Εξαγορασθ. Μερ. (T-1)	Μερίδια (T) [1]	Αξία Ενεργητικού [2]	Καθαρή Τιμή	Μέρισμα /Μερίδιο	Ημερ. Αποκοπής
ALPHA ETF FTSE Athex Large Cap	04/06/2024	5,000	934,675	---	---	934,675	33,144,830.00	35.4613	0.62	03/07/2023

Σημειώσεις Δ.Α.Κ.

[1] - Αριθμ. μεριδίων (T) = Αριθμ. μεριδίων (T-1) + Νεοεκδοθέντα μερίδια (T-1) - Εξαγορασθέντα μερίδια (T-1)

[2] - Περιλαμβάνονται και τα μερίδια που δημιουργήθηκαν / εξαγοράσθηκαν την ημέρα T-1.

Περιγραφή	Στοιχεία
Όνομασία Δ.Α.Κ.	ALPHA ETF FTSE Athex Large Cap
Σύμβολο Δ.Α.Κ. (GR)	ΑΔΑΚ
Σύμβολο Δ.Α.Κ. (EN)	AETF
ISIN Δ.Α.Κ.	GRF000153004
Κατηγορία Διαπραγμάτευσης	Διαπραγματεύσιμα Αμοιβαία Κεφάλαια (Δ.Α.Κ.)
Τύπος Δ.Α.Κ.	Μετοχών
Τρόπος διαχείρισης	Παθητικός
Επενδυτική Στρατηγική	Σκοπός της επενδυτικής πολιτικής του Αμοιβαίου Κεφαλαίου είναι η αναπαραγωγή της αποδόσεως του Δείκτη FTSE/X.A. Large Cap του Χρηματιστηρίου Αθηνών σε όρους Ευρώ, ακολουθώντας πλήρως και πανομοιότυπες τη σύνθεση του υποκείμενου Δείκτη.
Εκδότης	ΑΛΦΑ ASSET MANAGEMENT Α.Ε.Δ.Α.Κ.
Εταιρεία Διαχείρισης	ΑΛΦΑ ASSET MANAGEMENT Α.Ε.Δ.Α.Κ.
Ειδικοί Διαπραγματευτές	ΑΛΦΑ FINANCE Α.Χ.Ε.Π.Ε.Υ., ΕΘΝΙΚΗ ΧΡΗΜΑΤΙΣΤΗΡΙΑΚΗ Α.Χ.Ε.Π.Ε.Υ.
Θεματοφύλακας	ΑΛΦΑ ΤΡΑΠΕΖΑ Α.Ε.
Σύμβολο Δείκτη (GR)	FTSE
Σύμβολο Δείκτη (EN)	FTSE
Όνομασία Δείκτη	FTSE/X.A. Large Cap
ISIN Δείκτη	GRI99201A006
Κλάσμα Δείκτη [1]	1/100
Αρχική Τιμή Μεριδίου	21.76
Συνολικός Αριθμός Μεριδίων [2]	934,675
Ημερομηνία πρώτης Έκδοσης	14/01/2008
Ημερομηνία έναρξης Διαπραγμάτευσης	24/01/2008
Νόμισμα Διαπραγμάτευσης	ΕΥΡΩ
Νόμισμα Ενεργητικού	ΕΥΡΩ
Αρχική Αξία Ενεργητικού [3]	3,000,000.00
Αριθμ. Μεριδίων για Δημιουργία-Εξαγορά [4]	5,000
Αμοιβή Διαχείρισης	0.375

Σημειώσεις Δ.Α.Κ.

[1] - Το κλάσμα της τιμής του δείκτη που αποτελεί η τιμή της πρώτης έκδοσης

[2] - Ο αριθμός μεριδίων που διαπραγματεύθηκαν στο Χρηματιστήριο την ημέρα T


[3] - Η αξία του ενεργητικού κατά την έκδοση

[4] - Ο αριθμός μεριδίων που απαιτείται κατά τη διαδικασία δημιουργίας εξαγοράς

04/06/2024

Ανακοινώσεις

Η.Δ.Τ.



ΑΝΑΚΟΙΝΩΣΕΙΣ

ΕΤΑΙΡΙΚΑ ΓΕΓΟΝΟΤΑ

PROFILE A.E.B.E. ΠΛΗΡΟΦΟΡΙΚΗΣ

Οι μετοχές της εταιρίας «PROFILE A.E.B.E. ΠΛΗΡΟΦΟΡΙΚΗΣ» (GRS472003011) είναι διαπραγματεύσιμες στο Χρηματιστήριο Αθηνών χωρίς το ποσό €0,0489806994 ανά μετοχή, από το οποίο θα παρακρατηθεί ο αναλογούν φόρος, βάσει της κείμενης νομοθεσίας (καθαρό ποσό: €0,0465316644 ανά μετοχή).

ΕΚΠΟΙΗΣΕΙΣ

ΟΤΕ Α.Ε.

Από 04/06/2024 έως και 03/07/2024, πρόκειται να εκποιηθούν, κατά την περίοδο της Μεθόδου 3 3,764 (ΚΟ) μετοχές της εταιρείας «ΟΤΕ Α.Ε.» (ISIN:GRS260333000), μέσω του Μέλους Διαπραγμάτευσης ΕΘΝΙΚΗ ΧΡΗΜΑΤΙΣΤΗΡΙΑΚΗ ΜΟΝΟΠΡΟΣΩΠΗ Α.Ε.Π.Ε.Υ.

Λεπτομέρειες για την καθημερινή πορεία των εκποιήσεων είναι διαθέσιμες [εδώ](#).

Λεπτομέρειες για την καθημερινή πορεία της εκποίησης είναι διαθέσιμες [εδώ](#).

From: EUROBANK ERGASIAS ΥΠΗΡΕΣΙΩΝ
Posted At: 04 June 2024 08:30
Conversation: Ανακοίνωση - Η Eurobank ανακοινώνει την αύξηση του ποσοστού συμμετοχής της στην Ελληνική Τράπεζα σε 55,3% και την υποβολή δημόσιας πρότασης προς τους μετόχους της Ελληνικής Τράπεζας
Posted To: DOLAnnouncements2
Subject: Ανακοίνωση - Η Eurobank ανακοινώνει την αύξηση του ποσοστού συμμετοχής της στην Ελληνική Τράπεζα σε 55,3% και την υποβολή δημόσιας πρότασης προς τους μετόχους της Ελληνικής Τράπεζας

Τρίτη, 4 Ιουνίου 2024

ΑΝΑΚΟΙΝΩΣΗ

Η Eurobank ανακοινώνει την αύξηση του ποσοστού συμμετοχής της στην Ελληνική Τράπεζα σε 55,3% και την υποβολή δημόσιας πρότασης προς τους μετόχους της Ελληνικής Τράπεζας

Η Τράπεζα Eurobank Α.Ε. («Eurobank»), θυγατρική της Eurobank Ergasias Υπηρεσιών και Συμμετοχών Α.Ε., ανακοινώνει ότι στις 3 Ιουνίου 2024, μετά τη λήψη των σχετικών εποπτικών εγκρίσεων, αγόρασε συνολικό ποσοστό 26,1% (107.694.301 μετοχές) στην Ελληνική Τράπεζα Δημόσια Εταιρεία Λτδ («Ελληνική Τράπεζα») («Συναλλαγή») έναντι συνολικού τιμήματος € 275,7 εκατομμυρίων περίπου, ήτοι τιμήματος €2,56 ανά μετοχή, ως ακολούθως:

- 71.428.572 μετοχές (17,30%) από την Porpy S.à.r.l. έναντι συνολικού τιμήματος € 182,9 εκατ. περίπου

- 6.555.717 μετοχές (1,59%) από επενδυτικά κεφάλαια τα οποία διαχειρίζεται η Senvest Management LLC έναντι συνολικού τιμήματος € 16,8 εκατ. περίπου
- 28.023.767 μετοχές (6,79%) από την Wargaming Group Limited έναντι συνολικού τιμήματος € 71,7 εκατ. περίπου
- 857.142 μετοχές (0,21%) από το Ταμείο Προνοίας για τους Εκτελεστικούς Διευθυντές της Wargaming Group Limited έναντι συνολικού τιμήματος € 2,2 εκατ. περίπου, και
- 829.103 μετοχές (0,20%) από το Ταμείο Προνοίας για το Ανώτερο Διοικητικό Προσωπικό της Wargaming Group Limited έναντι συνολικού τιμήματος € 2,1 εκατ. περίπου.

Πριν από τη Συναλλαγή, η Eurobank κατείχε άμεσα 120.559.360 μετοχές, που αντιπροσωπεύουν το 29,20% του συνολικού εκδοθέντος μετοχικού κεφαλαίου της Ελληνικής Τράπεζας. Μετά τη Συναλλαγή, σύμφωνα με τα άρθρα 13 και 6(2) του περί Δημοσίων Προτάσεων Εξαγοράς Νόμου του 2007 της Κυπριακής Δημοκρατίας, Ν.41(Ι)/2007, όπως τροποποιήθηκε (ο «Νόμος»), η Eurobank («Προτείνουσα») ανακοινώνει την υποβολή Υποχρεωτικής Δημόσιας Πρότασης («Δημόσια Πρόταση») προς τους μετόχους της Ελληνικής Τράπεζας για την απόκτηση ποσοστού έως 100% του εκδοθέντος μετοχικού κεφαλαίου της Ελληνικής Τράπεζας. Το προσφερόμενο αντάλλαγμα για την απόκτηση των μετοχών της Ελληνικής Τράπεζας είναι €2,56/μετοχή και θα καταβληθεί τοις μετρητοίς σε όλους τους μετόχους που θα αποδεχθούν την Δημόσια Πρόταση.

Κατά την ημερομηνία της παρούσας ανακοίνωσης, το συνολικό εκδοθέν μετοχικό κεφάλαιο της Ελληνικής Τράπεζας αποτελείται από 412.805.230 κοινές μετοχές ονομαστικής αξίας €0,50 η κάθε μία. Η Προτείνουσα, μετά τη Συναλλαγή, κατέχει άμεσα 228,253,661 μετοχές που αντιπροσωπεύουν το 55,3% του συνολικού εκδοθέντος μετοχικού κεφαλαίου της Ελληνικής Τράπεζας. Δεν κατέχονται μετοχές από πρόσωπα που θεωρούνται από το Νόμο ότι ενεργούν σε συνεννόηση με την Προτείνουσα και δεν υπάρχουν έμμεσες συμμετοχές σχετιζόμενες με την Προτείνουσα. Καθώς η Προτείνουσα κατέχει πέραν του 50% των δικαιωμάτων ψήφου της Ελληνικής Τράπεζας, η Δημόσια Πρόταση δεν υπόκειται σε οποιεσδήποτε αιρέσεις.

Η Προτείνουσα έχει προβεί σε όλες τις απαραίτητες διευθετήσεις με τραπεζικό ίδρυμα στην Κύπρο για την καταβολή του προτεινόμενου ανταλλάγματος στους μετόχους της Ελληνικής Τράπεζας που θα αποδεχθούν την Δημόσια Πρόταση.

Λεπτομέρειες και πληροφορίες σχετικά με τη Δημόσια Πρόταση θα περιλαμβάνονται στο Έγγραφο Δημόσιας Πρότασης, το οποίο θα ετοιμαστεί σύμφωνα με τις πρόνοιες του Νόμου και τις σχετικές οδηγίες της Επιτροπής Κεφαλαιαγοράς Κύπρου («Επιτροπή Κεφαλαιαγοράς») σε σχέση με το περιεχόμενο του Εγγράφου Δημόσιας Πρότασης.

Η Δημόσια Πρόταση υπόκειται στην έγκριση του Εγγράφου Δημόσιας Πρότασης από την Επιτροπή Κεφαλαιαγοράς, στην οποία θα υποβληθεί μετά την παρούσα ανακοίνωση, όπως προβλέπεται από το Νόμο.

Η Axia Ventures Group και η Citigroup Global Markets Europe AG ενήργησαν ως χρηματοοικονομικοί σύμβουλοι της Eurobank για τη Συναλλαγή, ενώ η Milbank LLP, η Ιωαννίδης Δημητρίου Δ.Ε.Π.Ε., η Elias Neocleous & Co LLC και η Ποταμίτης Βεκρής Δικ. Εταιρεία παρείχαν νομική υποστήριξη.

Η Axia Ventures Group και η Cyprus Investment and Securities Corporation Limited («CISCO») ενεργούν ως σύμβουλοι της Προτείνουσας σε σχέση με τη Δημόσια Πρόταση. Επιπρόσθετα, η CISCO ενεργεί και ως Χειριστής Ανάδοχος σύμφωνα με τις πρόνοιες της ΚΔΠ 96/2008 του Χρηματιστηρίου Αξιών Κύπρου («ΧΑΚ») όπως τροποποιήθηκε.

Η παρούσα ανακοίνωση γίνεται σύμφωνα με το άρθρο 6 του Νόμου και την Οδηγία ΟΔ41-2007-01 του 2012 της Επιτροπής Κεφαλαιαγοράς.

Η παρούσα ανακοίνωση αποστέλλεται στην Επιτροπή Κεφαλαιαγοράς, στο ΧΑΚ, στο Χρηματιστήριο Αθηνών και στο Διοικητικό Συμβούλιο της Ελληνικής Τράπεζας.

Η "Citigroup Global Markets Europe AG" ("Citi"), που εποπτεύεται από την Ευρωπαϊκή Κεντρική Τράπεζα και την Γερμανική Ομοσπονδιακή Χρηματοοικονομική Εποπτική Αρχή (Bundesanstalt für Finanzdienstleistungsaufsicht – BaFin) ενεργεί ως χρηματοοικονομικός σύμβουλος της Eurobank A.E. και ουδενός άλλου προσώπου σε σχέση με την συναλλαγή και τα θέματα που αναφέρονται στην παρούσα και δεν υπέχει ευθύνη προς κανένα άλλο πρόσωπο πλην της Eurobank A.E. για παροχή των προστασιών που παρέχονται προς πελάτες της Citi, ή για την παροχή συμβουλών σε σχέση με οποιοδήποτε θέμα

που αναφέρεται στην παρούσα. Ούτε η Citi ούτε οποιαδήποτε θυγατρική της ή υποκατάστημά της ή συνδεδεμένη με αυτή εταιρεία υπέχει υποχρέωση πίστης ή οποιαδήποτε ευθύνη (άμεση, έμμεση συμβατική ή αδικοπρακτική, εκ του νόμου ή εξ άλλης πηγής) προς οποιοδήποτε πρόσωπο που δεν είναι πελάτης της Citi σε σχέση με οποιοδήποτε θέμα που αναφέρεται στην παρούσα.

[Η Eurobank ανακοινώνει την αύξηση του ποσοστού συμμετοχής της στην Ελληνική Τράπεζα σε 55,3% και την υποβολή δημόσιας πρότασης προς τους μετόχους της Ελληνικής Τράπεζας](#)

From: ΓΡ. ΣΑΡΑΝΤΗΣ Α.Β.Ε.Ε.
Posted At: 04 June 2024 09:25
Conversation: Αγορά Ιδίων Μετοχών
Posted To: DOLAnnouncements2

Subject: Αγορά Ιδίων Μετοχών

Αθήνα, 4 Ιουνίου 2024

Ανακοίνωση Αγοράς Ιδίων Μετοχών

Η εταιρεία ΓΡ. ΣΑΡΑΝΤΗΣ Α.Β.Ε.Ε. ανακοινώνει ότι, κατ' εφαρμογή της από 23.04.2024 σχετικής απόφασης της Τακτικής Γενικής Συνέλευσης των Μετόχων της, προέβη την 3^η Ιουνίου 2024 σε αγορά 3.787 ιδίων μετοχών με μέση τιμή κτήσης 11,08 ευρώ ανά μετοχή και συνολική αξία συναλλαγής 41.966,40 ευρώ.

Μετά και την προαναφερόμενη αγορά, η εταιρεία κατέχει συνολικά 2.201.059 ίδιες μετοχές, ήτοι ποσοστό 3,29% του συνόλου των μετοχών της εταιρείας.

Η ανακοίνωση εκδίδεται σύμφωνα με το άρθρο 49 του Ν. 4548/2018 και κατ' εφαρμογή του υπ' αριθμ. 596/2014 Κανονισμού του Ευρωπαϊκού Κοινοβουλίου και Συμβουλίου και του κατ' εξουσιοδότηση Κανονισμού (ΕΕ) 2016/1052.

[Αγορά Ιδίων Μετοχών](#)

From: ΑΕΡΟΠΟΡΙΑ ΑΙΓΑΙΟΥ Α.Ε.
Posted At: 04 June 2024 09:26
Conversation: Αγορά Ιδίων Μετοχών
Posted To: DOLAnnouncements2

Subject: Αγορά Ιδίων Μετοχών

Αγορά Ιδίων Μετοχών

[Αγορά Ιδίων Μετοχών](#)

From: AS COMPANY A.E.
Posted At: 04 June 2024 09:32
Conversation: ΑΝΑΚΟΙΝΩΣΗ ΡΥΘΜΙΖΟΜΕΝΗΣ ΠΛΗΡΟΦΟΡΙΑΣ ΤΟΥ Ν.
3556/2007: Γνωστοποίηση συναλλαγών
Posted To: DOLAnnouncements2
Subject: ΑΝΑΚΟΙΝΩΣΗ ΡΥΘΜΙΖΟΜΕΝΗΣ ΠΛΗΡΟΦΟΡΙΑΣ ΤΟΥ Ν.
3556/2007: Γνωστοποίηση συναλλαγών

Παρακαλούμε να δείτε την σχετική ανακοίνωση.

[ΑΝΑΚΟΙΝΩΣΗ ΡΥΘΜΙΖΟΜΕΝΗΣ ΠΛΗΡΟΦΟΡΙΑΣ ΤΟΥ Ν. 3556/2007](#)

From: EPSILON NET A.E.
Posted At: 04 June 2024 09:41
Conversation: Ανακοίνωση σύμφωνα με τις διατάξεις του άρθρου 24 παρ. 2 (α) του Ν. 3461/2006
Posted To: DOLAnnouncements2

Subject: Ανακοίνωση σύμφωνα με τις διατάξεις του άρθρου 24 παρ. 2 (α) του Ν. 3461/2006

Η Epsilon Net A.E. (η «**Εταιρεία**») ανακοινώνει, σύμφωνα με το άρθρο 24 παρ. 2 (α) του Ν. 3461/2006, πως η εταιρεία Ginger Digital BidCo Μονοπρόσωπη Α.Ε. (ο «**Προτείνων**») δηλώνει ότι στις 03.06.2024, απέκτησε συνολικά 78.288 κοινές ονομαστικές μετοχές της εταιρείας Epsilon Net A.E. (η «**Εταιρεία**»), που αντιστοιχούν στο 0,14% των δικαιωμάτων ψήφου της Εταιρείας, έναντι τιμήματος 12,00 ευρώ ανά μετοχή μέσω χρηματιστηριακών συναλλαγών, οι οποίες θα εκκαθαριστούν την 05.06.2024.

Λαμβάνοντας υπόψη τις ανωτέρω χρηματιστηριακές συναλλαγές-εξαγορές, ο Προτείνων, μαζί με τα Πρόσωπα που Ενεργούν Συντονισμένα (όπως ορίζονται στο άρθρο 2(ε) του Ν. 3461/2006), κατέχουν έως 03.06.2024 ποσοστό δικαιωμάτων ψήφου ίσο με 77,47% της Εταιρείας.

From: TITAN CEMENT INTERNATIONAL S.A
Posted At: 04 June 2024 09:41
Conversation: Πρόγραμμα αγοράς ιδίων μετοχών
Posted To: DOLAnnouncements2

Subject: Πρόγραμμα αγοράς ιδίων μετοχών

Δείτε το συνημμένο αρχείο.

[Πρόγραμμα αγοράς ιδίων μετοχών](#)

From: ATTICA BANK A.T.E.
Posted At: 04 June 2024 10:30
Conversation: Τοποθέτηση Chief Legal Officer
Posted To: DOLAnnouncements2

Subject: Τοποθέτηση Chief Legal Officer

ΔΕΙΤΕ ΤΗ ΣΥΝΗΜΜΕΝΗ ΑΝΑΚΟΙΝΩΣΗ

[Τοποθέτηση Chief Legal Officer](#)

From: ΣΙΔΜΑ ΜΕΤΑΛΛΟΥΡΓΙΚΗ ΑΕ
Posted At: 04 June 2024 13:20
Conversation: ΑΠΟΦΑΣΕΙΣ ΤΑΚΤΙΚΗΣ ΓΕΝΙΚΗΣ ΣΥΝΕΛΕΥΣΗΣ 2024
Posted To: DOLAnnouncements2

Subject: ΑΠΟΦΑΣΕΙΣ ΤΑΚΤΙΚΗΣ ΓΕΝΙΚΗΣ ΣΥΝΕΛΕΥΣΗΣ 2024

Στην Αθήνα την 4^η Ιουνίου 2024, ημέρα Τρίτη και ώρα 10:00, **στην Εκάλη Δήμου Κηφισιάς**, στο ξενοδοχείο Life Gallery Athens Hotel, **Λεωφόρος Θησέως 103 Τ.Κ. 14578 Αθήνα**, συνήλθαν οι μέτοχοι αυτής, σε Τακτική Γενική Συνέλευση μετά την από 13.05.2024 πρόσκληση του Διοικητικού Συμβουλίου. Παρέστησαν 15 μέτοχοι, κάτοχοι 10.489.924 μετοχών, που εκπροσωπούν ποσοστό 77,23 % του συνόλου των μετοχών και των δικαιωμάτων ψήφου της Εταιρείας και των επί θεμάτων της ημερησίας διατάξεως αποφάσισαν ως εξής:

Θέμα 1ο Ενέκριναν, με πλειοψηφία 100% των παρισταμένων και εκπροσωπούμενων μετόχων (10.489.924 ψήφοι), τις Ετήσιες εταιρικές και ενοποιημένες χρηματοοικονομικές καταστάσεις της Εταιρείας για την εταιρική χρήση 2023 (01/01/2023 – 31/12/2023), μετά της σχετικής ετήσιας έκθεσης διαχείρισης του Διοικητικού Συμβουλίου και της εισηγητικής έκθεσης των Ορκωτών Ελεγκτών.

Θέμα 2ο Ενέκριναν, με πλειοψηφία 100% των παρισταμένων και εκπροσωπούμενων μετόχων (10.489.924 ψήφοι) και σύμφωνα με το άρθρο 108 του Ν. 4548/2018 τη συνολική διαχείριση που έλαβε χώρα κατά την εταιρική χρήση 2023 (01/01/2023 -31/12/2023), καθώς και την απαλλαγή, των Ορκωτών Ελεγκτών που διενήργησαν τον έλεγχο των οικονομικών καταστάσεων της χρήσης 2023 από κάθε ευθύνη αποζημίωσης για τα πεπραγμένα της εταιρικής χρήσης 2023 σύμφωνα με το άρθρο 117 παρ. 1(γ) του Ν. 4548/2018.

Θέμα 3ο Ενέκριναν, με πλειοψηφία 100% των παρισταμένων και εκπροσωπούμενων μετόχων (10.489.924 ψήφοι) την καταβολή αμοιβών και αποζημιώσεων των μελών του Διοικητικού Συμβουλίου για τη χρήση 2023, καθώς και την προέγκριση καταβολής αμοιβών και αποζημιώσεων για τη χρήση 2024 σύμφωνα με το άρθρο 109 του Ν. 4548/2018.

Θέμα 4ο Ενέκριναν με συμβουλευτική ψήφο, με πλειοψηφία 100% των παρισταμένων και εκπροσωπούμενων μετόχων (10.489.924 ψήφοι) την Έκθεση Αποδοχών της Εταιρείας για την περίοδο 01/01/2023 έως 31/12/2023, σύμφωνα με το άρθρο 112 του Ν. 4548/2018.

Θέμα 5ο Εξέλεξαν, με πλειοψηφία 100% των παρισταμένων και εκπροσωπούμενων μετόχων (10.489.924 ψήφοι) την εκλογή των ελεγκτών της Εταιρείας «BDO Ορκωτοί Ελεγκτές Ανώνυμη Εταιρεία» με Α.Μ. ΣΟΕΛ 173 για τον έλεγχο των οικονομικών καταστάσεων της Εταιρείας και την έκδοση του φορολογικού πιστοποιητικού κατά την χρήση 2024, η αμοιβή της οποίας θα ανέλθει στο ποσό των 99.000 ευρώ.

Θέμα 6ο Ενέκριναν, με πλειοψηφία 100% των παρισταμένων και εκπροσωπούμενων μετόχων (10.489.924 ψήφοι) την χορήγηση αδείας, σύμφωνα με το άρθρο 19 του καταστατικού και το άρθρο 98 του Ν. 4548/2018, σε μέλη του Διοικητικού Συμβουλίου και της Γενικής Διευθύνσεως ή και σε Διευθυντές της Εταιρείας για την συμμετοχή τους σε Διοικητικά Συμβούλια ή στην Διεύθυνση συνδεδεμένων εταιρειών.

Θέμα 7ο Εξέλεξαν με πλειοψηφία 100% των παρισταμένων και εκπροσωπούμενων μετόχων (10.489.924 ψήφοι) ως μέλη του Διοικητικού Συμβουλίου τα παρακάτω μέλη :

1. VICTOR ANDREA PISANTE
2. ΑΝΤΩΝΙΟΣ ΠΑΥΛΟΥ ΚΑΡΑΔΕΛΟΓΛΟΥ
3. ΝΙΚΟΛΑΟΣ ΠΑΝΑΓΙΩΤΗ-ΜΑΡΙΟΥ ΜΑΡΙΟΥ
4. ΣΤΑΥΡΟΣ ΝΙΚΟΛΑΟΥ ΓΑΤΟΠΟΥΛΟΣ
5. ΜΙΧΑΗΛ ΚΩΝΣΤΑΝΤΙΝΟΥ ΣΑΜΩΝΑΣ
6. ΠΑΝΑΓΙΩΤΗΣ ΚΩΝΣΤΑΝΤΙΝΟΥ ΚΩΝΣΤΑΝΤΙΝΟΥ
7. ΛΗΔΑ ΠΑΝΑΓΙΩΤΗ ΜΠΗΤΡΟΥ
8. ΣΩΤΗΡΙΟΣ ΓΕΡΑΣΙΜΟΥ ΒΑΡΔΑΡΑΜΑΤΟΣ
9. ΒΑΣΙΛΕΙΑ ΓΕΩΡΓΙΟΥ ΜΑΝΩΛΗ
10. ΕΥΣΤΑΘΙΑ ΒΑΣΙΛΕΙΟΥ ΣΑΛΑΚΑ

Η Θητεία των μελών του νέου Διοικητικού Συμβουλίου αρχίζει από τη επόμενη της εκλογής τους, είναι τριετής και παρατείνεται μέχρι τη λήξη της προθεσμίας, εντός της οποίας πρέπει να συνέλθει η αμέσως επόμενη Τακτική Γενική Συνέλευση και μέχρι τη λήψη της σχετικής απόφασης.

Για τα ως άνω πρόσωπα διαπιστώθηκε ότι πληρούνται τα ατομικά και συλλογικά κριτήρια καταλληλότητας του Ν. 4706/2020, όπως εξειδικεύονται στην Εγκύκλιο υπ' αριθμ. 60/2020 της Ελληνικής Επιτροπής Κεφαλαιαγοράς καθώς και τα κριτήρια καταλληλότητας που προβλέπονται στην Πολιτική Καταλληλότητας και Αξιοπιστίας των μελών του Διοικητικού Συμβουλίου της Εταιρείας και τον Κώδικα Εταιρικής Διακυβέρνησης (με τις αποκλίσεις που περιέχονται στην ετήσια οικονομική έκθεση της Εταιρείας).

Επιπλέον, από τα παραπάνω μέλη, η Γενική Συνέλευση εξέλεξε τους κ. Σωτήριο Βαρδαραμάτο, κ. Βασιλεία Μανώλη και κ. Ευσταθία Σαλακά ως ανεξάρτητα μέλη του και διεπίστωσε ότι πληρούν τα κριτήρια ανεξαρτησίας του άρθρου 9 του Ν. 4706/2020, καθώς και τα προβλεπόμενα στον Κανονισμό Λειτουργίας της Εταιρείας, την Πολιτική Καταλληλότητας και Αξιοπιστίας των Μελών του Διοικητικού Συμβουλίου της Εταιρείας, την εγκύκλιο υπ' αριθμ. 60 της Επιτροπής Κεφαλαιαγοράς και τον Κώδικα Εταιρικής Διακυβέρνησης που έχει υιοθετήσει η Εταιρεία.

Θέμα 8^ο Όρισαν με πλειοψηφία 100% των παρισταμένων και εκπροσωπούμενων μετόχων (10.489.924 ψήφοι) το είδος της Επιτροπής Ελέγχου ως Επιτροπής του Διοικητικού Συμβουλίου και αποφάσισαν ότι η Επιτροπή Ελέγχου θα αποτελείται από τρία (3) μέλη, εκ των οποίων δύο (2) μέλη της θα είναι ανεξάρτητα μη εκτελεστικά μέλη του Διοικητικού Συμβουλίου πληρούντα τα κριτήρια ανεξαρτησίας του άρθρου 9 του Ν. 4706/2020, καθώς και τα προβλεπόμενα στον Κανονισμό Λειτουργίας της Εταιρείας, την Πολιτική Καταλληλότητας και Αξιοπιστίας των Μελών του Διοικητικού Συμβουλίου της Εταιρείας, την εγκύκλιο υπ' αριθμ. 60 της Επιτροπής Κεφαλαιαγοράς και τον Κώδικα Εταιρικής Διακυβέρνησης που έχει υιοθετήσει η Εταιρεία και ένα (1) μέλος της να είναι μη εκτελεστικό του Διοικητικού Συμβουλίου της Εταιρείας σύμφωνα με τις προβλέψεις του Ν. 4449/2017, όπως ισχύει, και του Ν. 4706/2020 και όρισαν περαιτέρω ότι η θητεία των μελών της Επιτροπής Ελέγχου θα είναι τριών (3) ετών, όπως και η θητεία των μελών του Διοικητικού Συμβουλίου, ήτοι έως 04/06/2027, και θα παρατείνεται έως τη λήξη της προθεσμίας, εντός της οποίας πρέπει να συνέλθει η αμέσως επόμενη Τακτική Γενική Συνέλευση και μέχρι τη λήψη της σχετικής απόφασης.

Θέμα 9^ο Ενημερώθηκαν από τον Πρόεδρο της Επιτροπής Ελέγχου της Εταιρείας κ. Βαρδαραμάτο Σωτήριο για τα πεπραγμένα της επιτροπής Ελέγχου για την εταιρική χρήση 2023 (01.01.2023 – 31.12.2023).

Θέμα 10^ο Ενημερώθηκαν από το ανεξάρτητο μη εκτελεστικό μέλος και Πρόεδρο της Επιτροπής Ελέγχου της Εταιρείας κ. Βαρδαραμάτο Σωτήριο, για την έκθεση των Ανεξάρτητων Μη Εκτελεστικών Μελών του Διοικητικού Συμβουλίου για την εταιρική χρήση 2023 (01.01.2023 – 31.12.2023).

Θέμα 11^ο Ενέκριναν, με πλειοψηφία 100% των παρισταμένων και εκπροσωπούμενων μετόχων (10.489.924 ψήφοι) την αναθεώρηση της Πολιτικής Καταλληλότητας και Αξιοπιστίας των Μελών Διοικητικού Συμβουλίου της Εταιρείας σύμφωνα με το άρθρο 3 παρ. 3 του Ν. 4706/2020.

Θέμα 12^ο Ενέκριναν, με πλειοψηφία 100% των παρισταμένων και εκπροσωπούμενων μετόχων (10.489.924 ψήφοι) την τροποποίηση των άρθρων 13 , 15 και 16 του Καταστατικού της Εταιρείας.

From: ΒΟΓΙΑΤΖΟΓΛΟΥ ΑΝΩΝΥΜΟΣ ΕΤΑΙΡΙΑ
Posted At: 04 June 2024 14:15
Conversation: ΤΡΟΠΟΠΟΙΗΣΗ/ΕΠΙΚΑΙΡΟΠΟΙΗΣΗ ΟΙΚΟΝΟΜΙΚΟΥ
ΗΜΕΡΟΛΟΓΙΟΥ ΕΤΟΥΣ 2024
Posted To: DOLAnnouncements2
Subject: ΤΡΟΠΟΠΟΙΗΣΗ/ΕΠΙΚΑΙΡΟΠΟΙΗΣΗ ΟΙΚΟΝΟΜΙΚΟΥ
ΗΜΕΡΟΛΟΓΙΟΥ ΕΤΟΥΣ 2024

Στο πλαίσιο της ορθής, έγκαιρης και έγκυρης ενημέρωσης των μετόχων και του επενδυτικού κοινού εν γένει και σύμφωνα με τις διατάξεις του άρθρου 2 της με αριθμό 25/15.4.2024 Απόφασης της Διοικούσας Επιτροπής Χρηματιστηριακών Αγορών του Χρηματιστηρίου Αθηνών(εφεξής «Απόφαση» η Ανώνυμη Εταιρεία με την επωνυμία «ΒΟΓΙΑΤΖΟΓΛΟΥ ΑΝΩΝΥΜΟΣ ΕΤΑΙΡΙΑ» (εφεξής «Εταιρεία»), γνωστοποιεί ότι το Οικονομικό Ημερολόγιο του έτους 2024, το οποίο γνωστοποιήθηκε σύμφωνα με τα οριζόμενα στις άνω διατάξεις την 29.04.2024, τροποποιείται και συμπληρώνεται ως κάτωθι:

- Αναφορικά με την πρόθεση της Εταιρείας να προβεί σε διανομή μερίσματος.

Ειδικότερα, η Εταιρεία προτίθεται να προτείνει προς την επικείμενη Ετήσια Τακτική Γενική Συνέλευση των Μετόχων της 26ης Ιουνίου 2024, την διανομή (καταβολή) προς τους μετόχους αυτής μερίσματος εκ των κερδών της χρήσεως 2023 συνολικού ποσού 917.125 Ευρώ (μικτό ποσό), ήτοι ποσού 0,145 Ευρώ ανά μετοχή (μικτό ποσό).

Κατόπιν τούτων το Οικονομικό Ημερολόγιο συμπληρώνεται ως κάτωθι:

- Ημερομηνία Αποκοπής Δικαιώματος (cut off date) Μερίσματος Χρήσεως 2023: Δευτέρα, 15 Ιουλίου 2024.
- Ημερομηνία Προσδιορισμού Δικαιούχων (record date) Μερίσματος Χρήσεως 2023: Τρίτη, 16 Ιουλίου 2024.
- Ημερομηνία Έναρξης Καταβολής Μερίσματος Χρήσεως 2023 μέσω πιστωτικού ιδρύματος ή μέσω της Ε.Χ.Α.Ε.: Δευτέρα, 22 Ιουλίου 2024.

Οι ανωτέρω αναφερόμενες ημερομηνίες αναφορικά με τη διανομή μερίσματος τελούν υπό την έγκριση της Ετήσιας Τακτικής Γενικής Συνέλευσης των Μετόχων. Ειδικότερες λεπτομέρειες σχετικά με τα ανωτέρω θα δοθούν με νεότερη ανακοίνωση της Εταιρείας.

Η Εταιρεία διατηρεί το δικαίωμα να μεταβάλει τις παραπάνω ημερομηνίες ή/και το περιεχόμενο του παρόντος Ημερολογίου, εφόσον ενημερώσει εγκαίρως το

επενδυτικό κοινό με τροποποίηση και συμπλήρωση του παρόντος, σύμφωνα με τα οριζόμενα στην ως άνω Απόφαση.

Μεταμόρφωση, 04.06.2024

From: ΣΙΔΜΑ ΜΕΤΑΛΛΟΥΡΓΙΚΗ ΑΕ
Posted At: 04 June 2024 14:46
Conversation: ΑΝΑΚΟΙΝΩΣΗ ΑΛΛΑΓΗΣ ΣΥΝΘΕΣΗΣ ΤΟΥ ΔΙΟΙΚΗΤΙΚΟΥ ΣΥΜΒΟΥΛΙΟΥ
Posted To: DOLAnnouncements2
Subject: ΑΝΑΚΟΙΝΩΣΗ ΑΛΛΑΓΗΣ ΣΥΝΘΕΣΗΣ ΤΟΥ ΔΙΟΙΚΗΤΙΚΟΥ ΣΥΜΒΟΥΛΙΟΥ

Η εταιρία με την επωνυμία «ΣΙΔΗΡΕΜΠΟΡΙΚΗ ΜΑΚΕΔΟΝΙΑΣ ΣΙΔΜΑ ΜΕΤΑΛΛΟΥΡΓΙΚΗ ΑΝΩΝΥΜΟΣ ΕΤΑΙΡΙΑ» (η «Εταιρεία») ανακοινώνει, ότι δυνάμει της από 4 Ιουνίου 2024 απόφασης της Τακτικής Γενικής Συνέλευσης των μετόχων της, εξελέγη το νέο διοικητικό συμβούλιο της Εταιρείας, το οποίο συνήλθε την ίδια ημέρα σε συνεδρίαση, κατά την οποία συγκροτήθηκε σε σώμα, προσδιορίστηκε η ιδιότητα των μελών του ως εκτελεστικών ή μη και ανατέθηκαν εξουσίες εκπροσώπησης και διαχείρισης.

Η συγκρότηση του νέου διοικητικού συμβουλίου είναι η ακόλουθη:

- 1) ΑΝΤΩΝΙΟΣ ΠΑΥΛΟΥ ΚΑΡΑΔΕΛΟΓΛΟΥ, Πρόεδρος Εκτελεστικό Μέλος
- 2) VICTOR ANDREA PISANTE, Αντιπρόεδρος Μη Εκτελεστικό Μέλος
- 3) ΝΙΚΟΛΑΟΣ ΠΑΝΑΓΙΩΤΗ-ΜΑΡΙΟΥ ΜΑΡΙΟΥ, Μη Εκτελεστικό Μέλος
- 4) ΣΤΑΥΡΟΣ ΝΙΚΟΛΑΟΥ ΓΑΤΟΠΟΥΛΟΣ, Μη Εκτελεστικό Μέλος
- 5) ΜΙΧΑΗΛ ΚΩΝ/ΝΟΥ ΣΑΜΩΝΑΣ, Εκτελεστικό Μέλος
- 6) ΠΑΝΑΓΙΩΤΗΣ ΚΩΝΣΤΑΝΤΙΝΟΥ ΚΩΝΣΤΑΝΤΙΝΟΥ, Μη Εκτελεστικό Μέλος
- 7) ΛΗΔΑ ΠΑΝΑΓΙΩΤΗ ΜΠΗΤΡΟΥ, Μη Εκτελεστικό Μέλος
- 8) ΣΩΤΗΡΙΟΣ ΓΕΡΑΣΙΜΟΥ ΒΑΡΔΑΡΑΜΑΤΟΣ, Ανεξάρτητο Μη- Εκτελεστικό Μέλος
- 9) ΒΑΣΙΛΕΙΑ ΓΕΩΡΓΙΟΥ ΜΑΝΩΛΗ, Ανεξάρτητο Μη- Εκτελεστικό Μέλος
- 10) ΕΥΣΤΑΘΙΑ ΒΑΣΙΛΕΙΟΥ ΣΑΛΑΚΑ, Ανεξάρτητο Μη- Εκτελεστικό Μέλος

Η θητεία του διοικητικού συμβουλίου είναι τριετής και παρατείνεται αυτόματα μέχρι τη λήξη της προθεσμίας, εντός της οποίας πρέπει να συνέλθει η αμέσως επόμενη τακτική Γενική Συνέλευση και μέχρι τη λήψη της σχετικής απόφασης.

From: PREMIA Α.Ε.Ε.Α.Π.
Posted At: 04 June 2024 14:47
Conversation: ΔΕΛΤΙΟ ΤΥΠΟΥ - ΑΝΑΚΟΙΝΩΣΗ ΔΙΑΝΟΜΗΣ ΜΕΡΙΣΜΑΤΟΣ
Posted To: DOLAnnouncements2

Subject: ΔΕΛΤΙΟ ΤΥΠΟΥ - ΑΝΑΚΟΙΝΩΣΗ ΔΙΑΝΟΜΗΣ ΜΕΡΙΣΜΑΤΟΣ

Δείτε το συνημμένο.

[ΔΕΛΤΙΟ ΤΥΠΟΥ - ΑΝΑΚΟΙΝΩΣΗ ΔΙΑΝΟΜΗΣ ΜΕΡΙΣΜΑΤΟΣ](#)

From: ΣΙΔΜΑ ΜΕΤΑΛΛΟΥΡΓΙΚΗ ΑΕ
Posted At: 04 June 2024 14:53
Conversation: ΑΝΑΚΟΙΝΩΣΗ ΣΥΓΚΡΟΤΗΣΗΣ ΕΠΙΤΡΟΠΗΣ ΕΛΕΓΧΟΥ & ΑΠΟΔΟΧΩΝ ΚΑΙ ΑΝΑΔΕΙΞΗΣ ΥΠΟΨΗΦΙΩΝ
Posted To: DOLAnnouncements2
Subject: ΑΝΑΚΟΙΝΩΣΗ ΣΥΓΚΡΟΤΗΣΗΣ ΕΠΙΤΡΟΠΗΣ ΕΛΕΓΧΟΥ & ΑΠΟΔΟΧΩΝ ΚΑΙ ΑΝΑΔΕΙΞΗΣ ΥΠΟΨΗΦΙΩΝ

Η ανώνυμη εταιρία με την επωνυμία «ΣΙΔΗΡΕΜΠΟΡΙΚΗ ΜΑΚΕΔΟΝΙΑΣ ΣΙΔΜΑ ΜΕΤΑΛΛΟΥΡΓΙΚΗ ΑΝΩΝΥΜΟΣ ΕΤΑΙΡΙΑ» (στο εξής η «Εταιρία») ενημερώνει το επενδυτικό κοινό ότι το Διοικητικό Συμβούλιο της Εταιρίας, κατά τη συνεδρίασή του, στις 4 Ιουνίου 2024:

- Όρισε ως Μέλη της Επιτροπής Ελέγχου της Εταιρίας, σύμφωνα με όσα προβλέπονται στο άρθρο 44 του ν. 4449/2017, όπως ισχύει, τους κ.κ.:

α) Κωνσταντίνου Παναγιώτη του Κωνσταντίνου, Μη Εκτελεστικό Μέλος του Διοικητικού

Συμβουλίου της Εταιρείας,

β) Βαρδαραμάτο Σωτήριο του Γερασίμου, Ανεξάρτητο Μη Εκτελεστικό Μέλος του

Διοικητικού Συμβουλίου της Εταιρείας και

γ) Μανώλη Βασιλεία του Γεωργίου, Ανεξάρτητο Μη Εκτελεστικό Μέλος του Διοικητικού

Συμβουλίου της Εταιρείας.

- Επιπροσθέτως, όρισε, ως Μέλη της Επιτροπής Αποδοχών και Ανάδειξης Υποψηφίων της Εταιρείας, τα παρακάτω Μέλη του Διοικητικού Συμβουλίου της Εταιρείας, τους κ.κ.:

α) Παναγιώτη Κωνσταντίνου του Κωνσταντίνου, Μη Εκτελεστικό Μέλος του Διοικητικού

Συμβουλίου της Εταιρείας,

β) Ευσταθία Σαλακά του Βασιλείου, Ανεξάρτητο Μη Εκτελεστικό Μέλος του Διοικητικού

Συμβουλίου της Εταιρείας και

γ) Βασιλεία Μανώλη του Γεωργίου, Ανεξάρτητο Μη Εκτελεστικό Μέλος του Διοικητικού

Συμβουλίου της Εταιρείας.

Η θητεία των Επιτροπών ορίσθηκε τριετής, αρχόμενη από την ημερομηνία ορισμού των

μελών των Επιτροπών από το Διοικητικό Συμβούλιο της Εταιρείας.

From: UNIBIOS A.E.
Posted At: 04 June 2024 15:13
Conversation: ΑΓΟΡΑ ΙΔΙΩΝ ΜΕΤΟΧΩΝ
Posted To: DOLAnnouncements2

Subject: ΑΓΟΡΑ ΙΔΙΩΝ ΜΕΤΟΧΩΝ

Η Unibios A.E. Συμμετοχών κατ' εφαρμογή των Κανονισμών (ΕΕ) 2016/1052 και 596/2014 και του άρθρου 49 του Ν. 4548/2018, γνωστοποιεί στο επενδυτικό κοινό ότι, σε εκτέλεση της από 09.09.2022 απόφασης της Τακτικής Γενικής Συνέλευσης των μετόχων της εταιρίας, προέβη στις 03.06.2024 σε αγορά 2.000 ιδίων μετοχών με μέση τιμή κτήσης 1,310 ευρώ και συνολική αξία συναλλαγής 2.642,46 ευρώ. Οι ως άνω μετοχές αγοράστηκαν μέσω του μέλους του Χρηματιστηρίου Αθηνών «Ν. Χρυσοχόϊδης Χρηματιστηριακή Α.Ε.Π.Ε.Υ».

Μετά από αυτές τις συναλλαγές η εταιρία κατέχει 38.872 ίδιες μετοχές που αντιστοιχούν σε 0,226 % των δικαιωμάτων ψήφου της εταιρίας.

From: AS COMPANY A.E.
Posted At: 04 June 2024 15:23
Conversation: ΑΝΑΚΟΙΝΩΣΗ ΡΥΘΜΙΖΟΜΕΝΗΣ ΠΛΗΡΟΦΟΡΙΑΣ ΤΟΥ Ν.
3556/2007: Γνωστοποίηση συναλλαγών
Posted To: DOLAnnouncements2
Subject: ΑΝΑΚΟΙΝΩΣΗ ΡΥΘΜΙΖΟΜΕΝΗΣ ΠΛΗΡΟΦΟΡΙΑΣ ΤΟΥ Ν.
3556/2007: Γνωστοποίηση συναλλαγών

Παρακαλούμε να δείτε την σχετική ανακοίνωση.

[ΑΝΑΚΟΙΝΩΣΗ ΡΥΘΜΙΖΟΜΕΝΗΣ ΠΛΗΡΟΦΟΡΙΑΣ ΤΟΥ Ν. 3556/2007](#)

Ομολογιακά Δάνεια Επιχειρήσεων – Οργανωμένη Αγορά (Μη Μετατρέψιμα)

Πλήθος Εισηγμένων Ομολογίων	Ονομαστική αξία	Τιμή έκδοσης	Σημερινό επιτόκιο	Ημερ. λήξης	Διάρκεια (έτη)	Σημείωση	Τοκομερίδιο		Μον. Διαπρ.	Ομόλογα Επιχειρήσεων	Δεδ. Τόκος	Αποδ. Λήξη	Κατωτ Τιμή	Ανωτ Τιμή	Τιμή κλεισ. Προηγ.	Κλείσιμο-ημ/νία	Όγκος	Αξία Συναλλαγών	Τελευταία εντολή					
							Κοινό	Προτιμησιακό											Τιμή	Αγορ./ Πώλ.	Ημερομηνία	λαχ έτους	Μεγ έτους	
130,000	1,000.00	1,000.00	6.00	27/02/2029	5	---	1	---	1	INTRALOT Α.Ε. (Μη μετατρέψιμο)	16.6667	5.7550	100.5200	101.3000	100.5667	100.7010	03/06/2024	35,000	35,890.84	100.5200	A	34/06/2024	100.0050	101.9000
320,000	1,000.00	1,000.00	3.40	21/07/2027	7	---	8	---	1	LAMDA DEVELOPMENT Α.Ε. (Μη μετατρέψιμο)	12.8444	4.6830	94.1500	95.3945	94.7298	94.2000	03/06/2024	35,000	33,604.98	94.6000	A	34/06/2024	92.0000	97.1500
200,000	1,000.00	1,000.00	2.10	27/10/2027	7	---	8	---	1	Ο.Π.Α.Π. Α.Ε. (Μη Μετατρέψιμο)	2.2167	3.7730	93.7908	94.9990	94.0180	93.9250	03/06/2024	9,000	8,481.57	93.6000	A	34/06/2024	90.5800	95.0000
200,000	1,000.00	1,000.00	1.90	23/03/2028	7	---	7	---	1	ΜΟΤΟΡ ΟΪΛ ΔΙΥΛΙΣΤΗΡΙΑ ΚΟΡΙΝΘΟΥ ΑΕ (Μη μετατρέψιμο)	3.8000	4.0310	92.0000	92.1000	92.0600	92.0230	03/06/2024	25,000	23,110.00	92.0400	A	34/06/2024	90.5000	92.8000
100,000	1,000.00	1,000.00	2.95	11/02/2027	5	---	5	---	1	SAFE BULKERS PARTICIPATIONS PLC (Μη μετατρέψιμο)	9.4236	5.1750	93.6500	93.9999	93.8250	93.5000	03/06/2024	2,000	1,895.35	93.6500	A	34/06/2024	93.3364	97.0000
230,000	1,000.00	1,000.00	4.70	12/07/2029	7	---	4	---	1	LAMDA DEVELOPMENT Α.Ε. (Μη μετατρέψιμο)	19.0611	4.4570	99.2100	99.4500	99.3241	99.4880	03/06/2024	34,000	34,418.28	99.2500	A	34/06/2024	98.3500	101.2000
100,000	1,000.00	1,000.00	4.40	26/07/2029	7	---	4	---	1	CPLP SHIPPING HOLDINGS PLC (Μη μετατρέψιμο)	16.1333	4.5240	---	---	---	97.8920	03/06/2024	---	---	97.5100	A	34/06/2024	95.0948	100.2438
199,375	1,000.00	1,000.00	3.60	12/03/2026	7	---	11	---	1	ΑΕΡΟΠΟΡΙΑ ΑΙΓΑΙΟΥ Α.Ε. (Μη μετατρέψιμο)	8.6000	3.6560	98.5800	98.8000	98.7293	98.5870	03/06/2024	197,000	196,190.98	98.5000	A	34/06/2024	97.1458	99.3000
150,000	1,000.00	1,000.00	2.60	22/10/2026	7	---	10	---	1	ΤΕΡΝΑ ΕΝΕΡΓΕΙΑΚΗ Μ.Α.Ε.Χ. (Μη μετατρέψιμο)	3.2500	4.6530	94.1000	94.9999	94.3077	95.0000	03/06/2024	13,000	12,302.25	94.2000	A	34/06/2024	92.8293	95.8499
500,000	1,000.00	1,000.00	2.75	03/07/2027	7	---	8	---	1	ΓΕΚ ΤΕΡΝΑ Α.Ε. (Μη μετατρέψιμο)	11.8403	4.9880	92.4000	92.5300	92.4814	92.2500	03/06/2024	44,000	41,212.77	92.2000	A	34/06/2024	91.5500	94.0000
200,000	1,000.00	1,000.00	4.25	23/01/2029	5	---	1	---	1	AUTOHELLAS Α.Τ.Ε.Ε. (Μη μετατρέψιμο)	15.9375	4.2220	99.8500	99.9999	99.8500	99.8000	03/06/2024	35,000	35,532.31	99.7500	A	34/06/2024	97.5000	101.0000
175,000	1,000.00	1,000.00	3.40	26/07/2024	5	---	10	---	1	ΑΤΤΙΚΑ Α.Ε. ΣΥΜΜΕΤΟΧΩΝ (Μη μετατρέψιμο)	12.4667	3.8660	---	---	---	99.8400	31/05/2024	---	---	99.3000	A	34/06/2024	98.5000	99.8400
100,000	1,000.00	1,000.00	2.70	25/05/2026	5	---	7	---	1	COSTAMARE PARTICIPATIONS PLC (Μη μετατρέψιμο)	0.7500	4.7950	95.4500	95.4500	95.4500	95.2100	03/06/2024	1,000	955.25	95.4500	A	34/06/2024	94.2567	97.0000
300,000	1,000.00	1,000.00	2.30	20/07/2028	7	---	6	---	1	ΠΡΟΝΤΕΑ ΑΕΕΑΠ (Μη μετατρέψιμο)	8.6889	4.9040	89.8000	90.1000	89.8133	89.8500	03/06/2024	26,000	23,595.81	89.8000	A	34/06/2024	86.1234	92.3500
150,000	1,000.00	1,000.00	2.65	22/10/2026	5	---	6	---	1	CPLP SHIPPING HOLDINGS PLC (Μη μετατρέψιμο)	3.3125	4.9880	94.2000	94.2000	94.2000	94.0140	03/06/2024	2,000	1,890.63	94.1000	A	34/06/2024	93.0000	95.0000
250,000	1,000.00	1,000.00	2.45	16/11/2028	7	---	6	---	1	ΕΒΑΛΧΑΛΚΟΡ Α.Ε. (Μη μετατρέψιμο)	1.4292	4.4650	91.0000	91.9999	91.3646	91.3000	03/06/2024	48,000	43,923.60	91.0500	A	34/06/2024	88.4206	93.3241
120,000	1,000.00	1,000.00	2.65	06/12/2028	7	---	5	---	1	ΝΟΒΑΛ ΠΡΟΠΕΡΤΥ ΑΕΕΑΠ (Μη μετατρέψιμο)	---	4.6480	91.0002	91.5000	91.2899	91.3000	03/06/2024	39,000	35,603.05	91.1106	A	34/06/2024	88.5000	93.2000
300,000	1,000.00	1,000.00	2.30	14/12/2028	7	---	5	---	1	ΓΕΚ ΤΕΡΝΑ Α.Ε. (Μη μετατρέψιμο)	11.1806	5.2150	88.0000	88.4500	88.0800	88.4000	03/06/2024	10,000	8,919.81	87.7501	A	34/06/2024	85.0000	90.9000

Σημειώσεις Εταιρικών Ομολόγων

Ο Όγκος Συναλλαγών υπολογίζεται ως (Τεμάχια) * (Ονομαστική Τιμή). Η Αξία Συναλλαγών υπολογίζεται ως (Τεμάχια) * (Ονομαστική Τιμή) * (Τιμή %) + (Δεδουλευμένοι Τόκοι).

Οι τιμές συναλλαγών των ομολόγων υπολογίζονται ως ποσοστό επί τοις εκατό (%) της ονομαστικής τους τιμής.

Όλα τα ομόλογα έχουν Ονομαστική Αξία εκπεφρασμένη σε Ευρώ (εκτός εάν σημειώνεται διαφορετικά).

Ομολογιακά Δάνεια Επιχειρήσεων – Οργανωμένη Αγορά (Μη Μετατρέψιμα)

Πλήθος Εισηγμένων Ομολογιών	Ονομαστική αξία	Τιμή έκδοσης	Σημερινό επιτόκιο	Ημερ. λήξης	Διάρκεια (έτη)	Σημείωση	Τοκομερίδιο		Μον. Διασπ.	Ομόλογα Επιχειρήσεων	Δεδ. Τόκος	Αποδ./Λήξη	Κατωτ Τιμή	Ανωτ Τιμή	Τιμή κλεισ. Προηγ.	Κλείσιμο-ημ/νία	Όγκος	Αξία Συναλλαγών	Τελευταία εντολή			Μεγ έτους		
							Κοινό	Προτιμησιακό											Τιμή	Αγορ./ Πώλ.	Ημερομηνία		λαχ έτους	
100,000	1,000.00	1,000.00	2.80	25/01/2027	5	---	5	---	1	PREMIA A.E. (Μη μετατρέψιμο)	10.3444	4.8570	93.2001	94.3499	94.3499	94.4990	03/06/2024	16,000	15,100.54	93.2200	A	34/06/2024	90.9974	97.8048
500,000	1,000.00	1,000.00	4.00	10/07/2030	7	---	2	---	1	ΜΥΤΙΛΗΝΑΙΟΣ Α.Ε. (Μη μετατρέψιμο)	16.4444	3.9470	99.3500	99.8500	99.5433	99.4500	03/06/2024	348,000	352,216.21	99.3800	A	34/06/2024	98.3001	100.6000
120,000	1,000.00	1,000.00	3.95	04/04/2025	7	---	13	---	1	ΓΕΚ ΤΕΡΝΑ Α.Ε. (Μη μετατρέψιμο)	6.9125	3.6310	---	---	---	99.5260	03/06/2024	---	---	99.5010	A	34/06/2024	98.6000	100.0000
100,000	1,000.00	1,000.00	5.50	15/12/2028	5	---	1	---	1	IDEAL HOLDINGS A.E. (Μη μετατρέψιμο)	26.5833	4.8160	102.0100	102.1000	102.1000	102.0490	03/06/2024	16,000	16,753.43	102.0500	A	34/06/2024	100.6502	104.1000

Σημειώσεις Εταιρικών Ομολόγων

Ο Όγκος Συναλλαγών υπολογίζεται ως (Τεμάχια) * (Ονομαστική Τιμή). Η Αξία Συναλλαγών υπολογίζεται ως (Τεμάχια) * (Ονομαστική Τιμή) * (Τιμή %) + (Δεδουλευμένοι Τόκοι).

Οι τιμές συναλλαγών των ομολόγων υπολογίζονται ως ποσοστό επί τοις εκατό (%) της ονομαστικής τους τιμής.

Όλα τα ομόλογα έχουν Ονομαστική Αξία εκπεφρασμένη σε Ευρώ (εκτός εάν σημειώνεται διαφορετικά).

Ομόλογα Ελληνικού Δημοσίου

Πλήθος Εισηγμ. Ομολογιών	Ονομ. αξία	Σημερινό επιτόκιο	Υπολογισμός Δεδουλευμένων	Ημερ/νία Λήξης [1]	Διάρκεια (έτη)	Σημείωση	Ημερομηνία Πληρ.	Αξία τρέχοντος	Μον. Διασπ.	Ομόλογα Ελληνικού Δημοσίου	Κατωτ Τιμή	Ανωτ Τιμή	Τιμή κλειστ.	Προηγ. Κλείσιμο-ημ/νία	Όγκος	Αξία Συναλλαγών	Τελευταία εντολή Αγορ./ Πώλ. Ημερομηνία
3,000,000	1,000.00	4.13	Πργμ/Πργμ	15/06/2054	30	---	15/06	4.13	1	ΟΕΔ-ΣΤΘ-150654-30X-4,125-1,000	---	---	---	---	---	---	---
4,700,000	1,000.00	1.88	Πργμ/Πργμ	04/02/2035	15	---	04/02	1.88	1	ΟΕΔ-ΣΤΘ-040235-15X-1,875-1,000	---	---	---	---	---	---	---
6,000,000	1,000.00	0.75	Πργμ/Πργμ	18/06/2031	10	---	18/06	0.75	1	ΟΕΔ-ΣΤΘ-180631-10X-0,750-1,000	---	---	---	---	---	---	---
3,600,000	1,000.00	3.88	Πργμ/Πργμ	15/06/2028	5	---	15/06	3.88	1	ΟΕΔ-ΣΤΘ-150628-05X-3,875-1,000	---	---	---	---	---	---	---
5,962,747,327	1.00	3.75	Πργμ/Πργμ	30/01/2028	10	---	/02 - 01/02 - 31/	3.75	1	ΟΕΔ-ΣΤΘ-300128-10X-3,750-1,00	---	---	---	85.4610 13/07/2018	---	---	1.0000 A 28/11/2018
7,067,309,386	1.00	3.90	Πργμ/Πργμ	30/01/2033	15	---	/02 - 01/02 - 31/	3.90	1	ΟΕΔ-ΣΤΘ-300133-15X-3,900-1,00	---	---	---	78.6730 13/07/2018	---	---	1.0000 A 28/11/2018
5,622,848,349	1.00	4.00	Πργμ/Πργμ	30/01/2037	19	---	/02 - 01/02 - 31/	4.00	1	ΟΕΔ-ΣΤΘ-300137-19X-4,000-1,00	---	---	---	77.0370 13/07/2018	---	---	1.0000 A 28/11/2018
5,476,770,669	1.00	4.20	Πργμ/Πργμ	30/01/2042	24	---	/02 - 01/02 - 31/	4.20	1	ΟΕΔ-ΣΤΘ-300142-24X-4,200-1,00	---	---	---	77.7640 13/07/2018	---	---	1.0000 A 28/11/2018
4,250,000	1,000.00	3.38	Πργμ/Πργμ	15/06/2034	10	---	15/06	3.38	1	ΟΕΔ-ΣΤΘ-150634-10X-3,375-1,000	---	---	---	---	---	---	---
40,248,141	1.00	4.30	Πργμ/Πργμ	24/02/2025	13	---	24/02	4.30	1	ΟΕΔ-ΣΤΘ-240225-13X-2,000-1,00	---	---	---	10.0000 22/06/2015	---	---	---
59,586,043	1.00	4.30	Πργμ/Πργμ	24/02/2026	14	---	24/02	4.30	1	ΟΕΔ-ΣΤΘ-240226-14X-2,000-1,00	---	---	---	10.0000 22/06/2015	---	---	---
41,118,344	1.00	4.30	Πργμ/Πργμ	24/02/2027	15	---	24/02	4.30	1	ΟΕΔ-ΣΤΘ-240227-15X-2,000-1,00	---	---	---	10.0000 22/06/2015	---	---	---
45,137,734	1.00	4.30	Πργμ/Πργμ	24/02/2028	16	---	24/02	4.30	1	ΟΕΔ-ΣΤΘ-240228-16X-2,000-1,00	---	---	---	10.0000 22/06/2015	---	---	---
61,768,888	1.00	4.30	Πργμ/Πργμ	24/02/2029	17	---	24/02	4.30	1	ΟΕΔ-ΣΤΘ-240229-17X-2,000-1,00	---	---	---	10.0000 22/06/2015	---	---	---
54,567,744	1.00	4.30	Πργμ/Πργμ	24/02/2030	18	---	24/02	4.30	1	ΟΕΔ-ΣΤΘ-240230-18X-2,000-1,00	---	---	---	10.0000 22/06/2015	---	---	---
37,541,515	1.00	4.30	Πργμ/Πργμ	24/02/2031	19	---	24/02	4.30	1	ΟΕΔ-ΣΤΘ-240231-19X-2,000-1,00	---	---	---	10.0000 22/06/2015	---	---	---
37,558,317	1.00	4.30	Πργμ/Πργμ	24/02/2032	20	---	24/02	4.30	1	ΟΕΔ-ΣΤΘ-240232-20X-2,000-1,00	---	---	---	10.0000 22/06/2015	---	---	---
37,473,732	1.00	4.30	Πργμ/Πργμ	24/02/2033	21	---	24/02	4.30	1	ΟΕΔ-ΣΤΘ-240233-21X-2,000-1,00	---	---	---	10.0000 22/06/2015	---	---	---
33,888,293	1.00	4.30	Πργμ/Πργμ	24/02/2034	22	---	24/02	4.30	1	ΟΕΔ-ΣΤΘ-240234-22X-2,000-1,00	---	---	---	10.0000 22/06/2015	---	---	---
35,177,800	1.00	4.30	Πργμ/Πργμ	24/02/2035	23	---	24/02	4.30	1	ΟΕΔ-ΣΤΘ-240235-23X-2,000-1,00	---	---	---	10.0000 22/06/2015	---	---	---
35,547,268	1.00	4.30	Πργμ/Πργμ	24/02/2036	24	---	24/02	4.30	1	ΟΕΔ-ΣΤΘ-240236-24X-2,000-1,00	---	---	---	10.0000 22/06/2015	---	---	---
40,246,306	1.00	4.30	Πργμ/Πργμ	24/02/2037	25	---	24/02	4.30	1	ΟΕΔ-ΣΤΘ-240237-25X-2,000-1,00	---	---	---	10.0000 22/06/2015	---	---	---
37,643,952	1.00	4.30	Πργμ/Πργμ	24/02/2038	26	---	24/02	4.30	1	ΟΕΔ-ΣΤΘ-240238-26X-2,000-1,00	---	---	---	10.0000 22/06/2015	---	---	---
36,977,100	1.00	4.30	Πργμ/Πργμ	24/02/2039	27	---	24/02	4.30	1	ΟΕΔ-ΣΤΘ-240239-27X-2,000-1,00	---	---	---	10.0000 22/06/2015	---	---	---
41,615,000	1.00	4.30	Πργμ/Πργμ	24/02/2040	28	---	24/02	4.30	1	ΟΕΔ-ΣΤΘ-240240-28X-2,000-1,00	---	---	---	10.0000 22/06/2015	---	---	---
42,227,208	1.00	4.30	Πργμ/Πργμ	24/02/2041	29	---	24/02	4.30	1	ΟΕΔ-ΣΤΘ-240241-29X-2,000-1,00	---	---	---	10.0000 22/06/2015	---	---	---
68,288,487	1.00	4.30	Πργμ/Πργμ	24/02/2042	30	---	24/02	4.30	1	ΟΕΔ-ΣΤΘ-240242-30X-2,000-1,00	---	---	---	10.0000 22/06/2015	---	---	---
4,000,000	1,000.00	3.88	Πργμ/Πργμ	12/03/2029	10	---	12/03	3.88	1	ΟΕΔ-ΣΤΘ-120329-10X-3,875-1,000	---	---	---	---	---	100.0000	A 15/10/2019
4,500,000	1,000.00	0.00	Πργμ/Πργμ	12/02/2026	5	---	12/02	0.00	1	ΟΕΔ-ΣΤΘ-120226-05X-0,000-1,000	---	---	---	---	---	---	---
2,209,163	1,000.00	3.38	Πργμ/Πργμ	15/02/2025	7	---	15/02	3.38	1	ΟΕΔ-ΣΤΘ-150225-07X-3,375-1,000	---	---	---	---	---	---	---
964,000	1,000.00	3.25	Πργμ/Πργμ	20/03/2025	6	---	20/03	3.25	1	ΟΕΔ-ΣΤΘ-200325-06X-3,250-1,000	---	---	---	---	---	---	---
2,100,000	1,000.00	3.55	Πργμ/Πργμ	20/03/2026	7	---	20/03	3.55	1	ΟΕΔ-ΣΤΘ-200326-07X-3,550-1,000	---	---	---	---	---	---	---
5,500,000	1,000.00	1.50	Πργμ/Πργμ	18/06/2030	10	---	18/06	1.50	1	ΟΕΔ-ΣΤΘ-180630-10X-1,500-1,000	---	---	---	---	---	---	---
3,500,000	1,000.00	4.38	Πργμ/Πργμ	18/07/2038	15	---	18/07	4.38	1	ΟΕΔ-ΣΤΘ-180738-15X-4,375-1,000	---	---	---	---	---	---	---

Σημειώσεις Ομολόγων Ελλ. Δημοσίου

Ο Όγκος Συναλλαγών υπολογίζεται ως (Τεμάχια) * (Ονομαστική Τιμή). Η Αξία Συναλλαγών υπολογίζεται ως (Τεμάχια) * (Ονομαστική Τιμή) * (Τιμή %) + (Δεδουλευμένοι Τόκοι)

Η Αξία του τρέχοντος τοκομεριδίου για τις εκδόσεις Ονομαστικής Αξίας 0,01 ευρώ, αναφέρεται σε Ονομαστική Αξία 100 ευρώ.

FLR (= Floating Interest Rate) Ομόλογο Μεταβλητού Επιτοκίου.

[1] - Η Ημερομηνία Λήξης της τοκοφόρου περιόδου και η Ημερομηνία Πληρωμής του τοκομεριδίου.

Ομόλογα Ελληνικού Δημοσίου

Πλήθος Εισηγμ. Ομολογιών	Ονομ. αξία	Σημερινό επιτόκιο	Υπολογισμός Δεδουλευμένων	Ημερ/νία Λήξης [1]	Διάρκεια (έτη)	Σημείωση	Ημερομηνία Πληρ.	Αξία τρέχοντος	Μον. Διαπρ.	Ομόλογα Ελληνικού Δημοσίου	Κατωτ Τιμή	Ανωτ Τιμή	Τιμή κλεισ.	Προηγ. Κλείσιμο-ημ/νία	Όγκος	Αξία Συναλλαγών	Τελευταία εντολή Αγορ./ Πώλ. Ημερομηνία
40,000	1,000.00	4.67	FLR	Πργμ/360	18/09/2024	1	---	18/09 - 19/03	---	1	ΟΕΔ-ΚΥΜ-180924-01X-4,670-1,000	---	---	---	---	---	---
5,364,250	1,000.00	3.25		Πργμ/Πργμ	20/03/2050	30	---	20/03	3.25	1	ΟΕΔ-ΣΤΘ-200350-30X-3,250-1,000	---	---	---	---	---	---
3,924,361	1,000.00	2.00		Πργμ/Πργμ	22/04/2027	7	---	22/04	2.00	1	ΟΕΔ-ΣΤΘ-220427-07X-2,000-1,000	---	---	---	---	---	99.9000 A 22/04/2020
2,500,000	1,000.00	1.88		Πργμ/Πργμ	23/07/2026	7	---	23/07	1.88	1	ΟΕΔ-ΣΤΘ-230726-07X-1,875-1,000	---	---	---	---	---	---
4,900,000	1,000.00	4.25		Πργμ/Πργμ	15/06/2033	10	---	15/06	4.25	1	ΟΕΔ-ΣΤΘ-150633-10X-4,250-1,000	---	---	---	---	---	---
3,500,000	1,000.00	1.88		Πργμ/Πργμ	24/01/2052	30	---	24/01	1.88	1	ΟΕΔ-ΣΤΘ-240152-30X-1,875-1,000	---	---	---	---	---	---
3,700,000	1,000.00	1.75		Πργμ/Πργμ	18/06/2032	10	---	18/06	1.75	1	ΟΕΔ-ΣΤΘ-180632-10X-1,750-1,000	---	---	---	---	---	---
2,200,000	1,000.00	1.13	FLR	Πργμ/360	15/12/2027	5	---	- 15/12 - 15/03 -	---	1	ΟΕΔ-ΚΥΜ-151227-05X-1,130-1,000	---	---	---	---	---	102.1600 A 30/12/2022

Σημειώσεις Ομολόγων Ελλ. Δημοσίου

Ο Όγκος Συναλλαγών υπολογίζεται ως (Τεμάχια) * (Ονομαστική Τιμή). Η Αξία Συναλλαγών υπολογίζεται ως (Τεμάχια) * (Ονομαστική Τιμή) * (Τιμή %) + (Δεδουλευμένοι Τόκοι)

Η Αξία του τρέχοντος τοκομεριδίου για τις εκδόσεις Ονομαστικής Αξίας 0,01 ευρώ, αναφέρεται σε Ονομαστική Αξία 100 ευρώ.

FLR (= Floating Interest Rate) Ομόλογο Μεταβλητού Επιτοκίου.

[1] - Η Ημερομηνία Λήξης της τοκοφόρου περιόδου και η Ημερομηνία Πληρωμής του τοκομεριδίου.

Έντοκα Γραμμάτια & Zero Coupon Ομόλογα Ελληνικού Δημοσίου

		Διάρκειας 13 εβδομάδων								Διάρκειας 26 εβδομάδων								Διάρκειας 52 εβδομάδων									
Ημερ/νία	Ημερ/νία Λήξης	Αρχικό Επιτόκιο	Πλήθος Εισηγμένων	Όνομ/κή αξία	Τιμή έκδοσης	Τελευταία Τιμή	Συναλλαγή Ημερομηνία	Όγκος Συναλλαγών	Σημ.	Ημερ/νία Λήξης	Αρχικό Επιτόκιο	Πλήθος Εισηγμένων	Όνομ/κή αξία	Τιμή έκδοσης	Τελευταία Τιμή	Συναλλαγή Ημερομηνία	Όγκος Συναλλαγών	Σημ.	Ημερ/νία Λήξης	Αρχικό Επιτόκιο	Πλήθος Εισηγμένων	Όνομ/κή αξία	Τιμή έκδοσης	Τελευταία Τιμή	Συναλλαγή Ημερομηνία	Όγκος Συναλλαγών	Σημ.
09/06/2023	---	---	---	---	---	---	---	---	---	---	---	---	---	---	---	---	---	---	---	---	---	---	---	---	---	---	---
08/09/2023	---	---	---	---	---	---	---	---	---	---	---	---	---	---	---	---	---	---	---	---	---	---	---	---	---	---	---
08/12/2023	---	---	---	---	---	---	---	---	---	---	---	---	---	---	---	---	---	---	---	---	---	---	---	---	---	---	---
08/03/2024	---	---	---	---	---	---	---	---	---	---	---	---	---	---	---	---	---	---	---	---	---	---	---	---	---	---	---
																				07/06/2024	3.84	1,600,000	1,000.00	962.60	---	---	---
																				06/09/2024	3.81	812,500	1,000.00	962.90	---	---	---
																				06/12/2024	3.70	600,000	1,000.00	963.90	---	---	---
																				07/03/2025	3.73	812,500	1,000.00	963.70	---	---	---

Ημερήσιο Δελτίο Τιμών

Έτος: 145 Αύξων Αριθμός Συνεδρίασης: 103

Ενότητα 5: Ομόλογα Ελληνικού Δημοσίου Διαπραγματεύσιμα με τη Μέθοδο Εκφώνησης - Αντιφώνησης

Τρίτη, 4 Ιουνίου, 2024

Ομόλογα σε Κυκλοφορία	Νόμισμα / Ελάχιστη διαπραγ.	Ημερομηνία Πληρ.	Αξία τρέχοντος τοκομεριδίου	Σημείωση	Τοκομερίδιο	Μονάδα διαπίσης	Ημερ/νία Έκδοσης	Διάρκεια (έτη)	Σημερινό επιτόκιο	Υ.Δ.Τ σε ημέρες	Ομόλογα	Τελευταία τιμή προηγ.	Τελευ. Τιμή	Εκφ. τοις μετρητοίς (€) Αγور. / Πώλ	μετρητοίς (€) Ημερομηνία	Συναλλαγές σε τμχ	Ελάχιστο ζωής	Μέγιστο ζωής	
0	GBP / 10	01/12	0.25	---	67	1	01/12/1928	100	2.5	360	Ε.Κ.Τ.Ε.	---	---	---	---	---	---	---	
103,746	GBP / 10	01/12	0.25	---	65	1	01/12/1930	98	2.5	360	Ε.Κ.Τ.Ε. σειρά	2.27	05/02/1996	2.27	Π	05/02/1996	---	2.27	2.27

Νομικών Προσώπων και Εταιρειών σε Συνάλλαγμα και Ευρο

Σημειώσεις Ομολόγων Ελλ. Δημοσίου

Υ.Δ.Τ: Υπολογισμός Δεδουλευμένων Τόκων.

FLR (= Floating Interest Rate) Ομόλογο Μεταβλητού Επιτοκίου.

Η ελάχιστη διαπραγματεύσιμη Ονομαστική Αξία για όλους τους Άυλους Τίτλους του Δημοσίου είναι τα 100 Ευρώ.

(μφρ-0)

Πίνακας Μελών Χρηματιστηρίου Αθηνών και Μελών ΕΤ.ΕΚ.

Επωνυμία	Διεύθυνση	Τηλέφωνο	Φαξ	Αγορά Μετοχών			Αγορά Παραγώγων		Μέλη ΕΤ.ΕΚ.	
				Μέλος Αγοράς	Μέλος εξ Αποστάσεως	Ειδικός Διαπρήτης	Διαπρήτης	Ειδικός Διαπρήτης	Γενικό Εκκαθιστικό	Άμεσο Εκκαθιστικό
AEONIC SECURITIES C.I.F. P.L.C.	ΛΑΪΟΥ 6, ΓΡ. 301B, ANNA COURT ,	35725337600		a						
ARGUS STOCKBROKERS LTD	25 ΛΕΩΦΟΡΟΣ ΔΗΜΟΣΘΕΝΗ ΣΕΒΕΡΗ 25 ,	0035722717000		a	a		a			
ATHLOS CAPITAL INVESTMENT SERVICES LTD	17 STASINOU AVENUE,BEDIZIA TOWER, 6TH & 7TH FL. ,	35722110777			a					
ATLANTIC SECURITIES LTD	ΠΡΟΔΡΟΜΟΥ 37 37,	0035722445400		a	a					
ΑΧΟΝ ΧΡΗΜΑΤΙΣΤΗΡΙΑΚΗ Α.Ε.Π.Ε.Υ.	ΣΤΑΔΙΟΥ 48 48, ΑΘΗΝΑ	2103363800		a			a			
ΒΕΤΑ ΧΡΗΜΑΤΙΣΤΗΡΙΑΚΗ Α.Ε.Π.Ε.Υ.	Λ.ΑΛΕΞΑΝΔΡΑΣ 29 29 , ΑΘΗΝΑ	210 6478900		a		a	a			a
BNP PARIBAS S.A.	ΛΑΜΨΑΚΟΥ 2 , ΑΘΗΝΑ	2107468525							a	
BOFA SECURITIES EUROPE SA	51 RUE LA BOÉTIE ,	+33 153655555		a	a					
CAPITAL AXEPEY	ΜΗΤΡΟΠΟΛΕΩΣ 58 58, ΑΘΗΝΑ	2103369700		a			a			
CITIGROUP GLOBAL MARKETS EUROPE AG	REUTERWEG 16 16,	+49 691366-0		a	a					
CITIGROUP GLOBAL MARKETS LIMITED	33 CANADA SQUARE -CANARY WHARF 1,	+44 02079864000		a						
CREDIT SUISSE BANK (EUROPE), S.A.	CALLE AYALA 42, 3A PLANTA-B MADRID ,	+34917916000		a						
CREDIT SUISSE SECURITIES (EUROPE) LIMITED	ONE CABOT SQUARE 1 , LONDON	+44 2078888888		a						
DEUTSCHE BANK AG	GREAT WINCHESTER STREET 1 , LONDON	+44 20 754 54209	00441133361437		a					
EUROBANK EQUITIES ΜΟΝΟΠΡΟΣΩΠΗ Α.Ε.Π.Ε.Υ.	ΦΙΛΕΛΛΗΝΩΝ 10 & ΞΕΝΟΦΩΝΤΟΣ 13 , ΑΘΗΝΑ	2103720425		a		a	a			a
EUROCORP Α.Ε.Π.Ε.Υ.	ΠΛ.ΦΙΛΙΚΗΣ ΕΤΑΙΡΕΙΑΣ 14 14, ΑΘΗΝΑ	2107263600		a			a			a
EUROTRUST ΧΡΗΜΑΤΙΣΤΗΡΙΑΚΗ Α.Ε.Π.Ε.Υ.	ΣΕΒΑΣΤΟΥΠΟΛΕΩΣ 113 113, ΑΘΗΝΑ	2103363100		a						
EUROXX ΧΡΗΜΑΤΙΣΤΗΡΙΑΚΗ Α.Ε.Π.Ε.Υ.	ΠΑΛΛΑΙΟΛΟΓΟΥ 7, ΧΑΛΑΝΔΡΙ	+30 2106879400	210-6879401	a		a	a			a
	ΠΑΛΛΑΙΟΛΟΓΟΥ 7, ΧΑΛΑΝΔΡΙ	(210)-6879400	(210)-6879401							
FREEDOM FINANCE EUROPE LTD	ΧΡΙΣΤΑΚΗ ΚΡΑΝΟΥ 20 ,	035725257786		a	a					
GLOBAL CAPITAL SECURITIES & FINANCIAL SERVICES LTD	Λ.ΑΡΧΙΕΠΙΣΚΟΠΟΥ ΜΑΚΑΡΙΟΥ Γ50 50,	00357227110710		a	a					
GREENPOST TRADING EUROPE LTD	ΚΙΜΟΝΟΣ 3, ACROPOLIS MANSIONS, 2ND FLOOR, FLAT/OFFICE 202 ,	035722521389		a	a	a				
HSBC CONTINENTAL EUROPE	Λ.ΜΕΣΣΟΓΕΙΩΝ 109-111 109-111,	2106960000							a	
INDEX ΧΡΗΜΑΤΙΣΤΗΡΙΑΚΗ Α.Ε.Π.Ε.Υ.	ΔΡΑΓΑΤΣΑΝΙΟΥ 6 6, ΑΘΗΝΑ	2103213920		a						
LAIKI FINANCIAL SERVICES LTD	ΛΕΩΦ. ΒΥΡΩΝΟΣ 26, ΛΕΥΚΩΣΙΑ ΚΥΠΡΟΥ	357 22367367	357 22718567		a					
MEGA EQUITY SECURITIES & FINANCIAL SERVICES PUBLIC LTD	ΛΕΩΦ.ΓΡΙΒΑ ΔΙΓΕΝΗ 42-44 42-44,	0035722711711		a	a		a			
MERIT ΧΡΗΜΑΤΙΣΤΗΡΙΑΚΗ Α.Ε.Π.Ε.Υ.	ΣΟΦΟΚΛΕΟΥΣ 5 5, ΑΘΗΝΑ	2141008814		a		a	a			a
MERRILL LYNCH INTERNATIONAL	2 KING EDWARD STREET 2 , LONDON	+44 20276281000		a						
NUNTIUS ΧΡΗΜΑΤΙΣΤΗΡΙΑΚΗ ΜΟΝΟΠΡ.Α.Ε.Π.Ε.Υ	ΔΡΑΓΑΤΣΑΝΙΟΥ 6 6, ΑΘΗΝΑ	2103350599		a						
ONE PLUS CAPITAL LIMITED	75 PRODRΟΜΟΥ AVENUE NICOSIA 1307 ,	35722873760		a	a					
PROCHOICE CHRIMATISTIRIAKI LTD	ΛΕΩΦ.ΣΠΥΡΟΥ ΚΥΠΡΙΑΝΟΥ 57, ΑΚΙΝΗΤΑ Φ 57,	035724661192		a	a					
SHARELINK SECURITIES & FINANCIAL SERVICES LTD	HOUSE-ΘΕΟΤΟΚΗ 6 ΜΕΓΑΡΟ ΕΛΛΗΝΑ 6 ,	+357 22554200		a			a			

Πίνακας Μελών Χρηματιστηρίου Αθηνών και Μελών ΕΤ.ΕΚ.

Επωνυμία	Διεύθυνση	Τηλέφωνο	Φαξ	Αγορά Μετοχών			Αγορά Παραγώγων		Μέλη ΕΤ.ΕΚ.	
				Μέλος Αγοράς	Μέλος εξ Αποστάσεως	Ειδικός Διαπρήτης	Διαπρήτης	Ειδικός Διαπρήτης	Γενικό Εκκαθιστικό	Άμεσο Εκκαθιστικό
SOCIETE GENERALE S.A.	17 COURS VALMY, CEDEX ,	+157290504		a	a		a			
SOLIDUS SECURITIES A.E.P.E.Y.	ΛΟΥΙΖΗΣ ΡΙΑΝΚΟΥΡ 64 64, ΑΘΗΝΑ	2106900600		a			a			a
THE CYPRUS INVESTMENT & SECURITIES CORPORATION LTD	1 AG. PROKOPIΟΥ & POSIDONOS 1ST FLOOR 154,	0035722121700		a	a					
UBS EUROPE SE	OPERNTURM, BOCKENHEIMER LANDSTRASSE 2-4 ,	496921790		a	a					
UBS LIMITED	FINSBURY AVENUE 1 , LONDON	+44 2075687135			a					
VIGOR FINANCE A.E.P.E.Y.	ΨΥΧΑΡΗ 14 , ΝΕΟ ΨΥΧΙΚΟ	2106718400		a			a			
A. ΣΑΡΡΗΣ ΧΡΗΜΑΤΙΣΤΗΡΙΑΚΗ Α.Ε.Π.Ε.Υ	ΔΡΑΓΑΤΣΑΝΙΟΥ 6 6, ΑΘΗΝΑ	2103367700		a						
ΑΛΦΑ FINANCE ΜΟΝΟΠΡΟΣΩΠΗ ΑΕΠΕΥ	ΠΑΝΕΠΙΣΤΗΜΙΟΥ 45 5, ΑΘΗΝΑ	2103677400		a		a	a	a		a
ΑΛΦΑ ΤΡΑΠΕΖΑ ΑΝΩΝΥΜΗ ΕΤΑΙΡΙΑ	ΣΤΑΔΙΟΥ 40 , ΑΘΗΝΑ	2103260000							a	
Γ. Α. ΠΕΡΒΑΝΑΣ ΧΡΗΜΑΤΙΣΤΗΡΙΑΚΗ Α.Ε.Π.Ε.Υ	ΣΟΦΟΚΛΕΟΥΣ 7-9 7-9, ΑΘΗΝΑ	2103727200		a						
ΕΘΝΙΚΗ ΤΡΑΠΕΖΑ ΤΗΣ ΕΛΛΑΔΟΣ Α.Ε.	ΑΙΟΛΟΥ 86, ΑΘΗΝΑ	(210)-3341000	(210)-3228187	a		a	a		a	
	ΑΚΑΔΗΜΙΑΣ 68, ΑΘΗΝΑ	(210)-3328817	(210)-3328678							
ΕΘΝΙΚΗ ΧΡΗΜΑΤΙΣΤΗΡΙΑΚΗ ΜΟΝΟΠΡΟΣΩΠΗ ΑΕΠΕΥ	ΛΕΩΦΟΡΟΣ ΑΘΗΝΩΝ 128-132 & ΙΦΙΓΕΝΙΑΣ 66, ΑΘΗΝΑ	2103328784		a		a	a	a		
ΕΛΛΗΝΙΚΗ ΤΡΑΠΕΖΑ (ΕΠΕΝΔΥΣΕΙΣ) ΛΤΔ	ΛΕΩΦ.ΚΥΡΙΑΚΟΥ ΜΑΤΣΗ 31 - ΤΘ 24747 , ΛΕΥΚΩΣΙΑ ΚΥΠΡΟΥ	+357 22500100	357 22500110		a					
ΕΛΛΗΝΟΑΜΕΡΙΚΑΝΙΚΗ ΧΡΗΜΑΤΙΣΤΗΡΙΑΚΗ ΑΕΠΕΥ	ΑΝΔΡΕΑ ΠΑΠΑΝΔΡΕΟΥ 27 27, ΜΑΡΟΥΣΙ	2103311100		a		a	a			a
I. Χ. ΜΑΥΡΙΚΗΣ ΧΡΗΜΑΤΙΣΤΗΡΙΑΚΗ Α.Ε.Π.Ε.Υ	ΣΟΦΟΚΛΕΟΥΣ 5 5, ΑΘΗΝΑ	2103216730		a						
ΚΑΠΠΑ ΧΡΗΜΑΤΙΣΤΗΡΙΑΚΗ Α.Ε.Π.Ε.Υ.	ΒΑΛΛΑΩΡΙΤΟΥ 15 15, ΑΘΗΝΑ	2103678600		a			a			
ΚΑΡΑΜΑΝΩΦ ΧΡΗΜΑΤΙΣΤΗΡΙΑΚΗ Α.Ε.Π.Ε.Υ.	ΠΛ.ΑΓ.ΘΕΟΔΩΡΩΝ 2 2, ΑΘΗΝΑ	2103212947		a						
ΚΥΚΛΟΣ ΧΡΗΜΑΤΙΣΤΗΡΙΑΚΗ Α.Ε.Π.Ε.Υ.	ΧΑΡΙΛΑΟΥ ΤΡΙΚΟΥΠΗ 6-8-10 39, ΑΘΗΝΑ	2103364300		a			a			
ΛΕΩΝ ΔΕΠΟΛΑΣ ΧΡΗΜΑΤΙΣΤΗΡΙΑΚΗ Α.Ε.Π.Ε.Υ.	ΧΡΗΣΤΟΥ ΛΑΔΑ 1 1, ΑΘΗΝΑ	2103213276 -28		a		a	a			
N. ΧΡΥΣΟΧΟΙΔΗΣ ΧΡΗΜΑΤΙΣΤΗΡΙΑΚΗ Α.Ε.Π.Ε.Υ	ΣΟΦΟΚΛΕΟΥΣ 7-9 7-9, ΑΘΗΝΑ	2103213913		a			a			a
ΠΑΓΚΡΗΤΙΑ ΤΡΑΠΕΖΑ ΑΝΩΝΥΜΗ ΕΤΑΙΡΕΙΑ	ΙΚΑΡΟΥ 5 ,	2810338746							a	
ΠΑΝΤΕΛΑΚΗΣ ΧΡΗΜΑΤΙΣΤΗΡΙΑΚΗ Α.Ε.Π.Ε.Υ	ΕΘΝΙΚΗΣ ΑΝΤΙΣΤΑΣΕΩΣ 57, ΚΤΙΡΙΟ Β 57, ΧΑΛΑΝΔΡΙ	2106965000		a		a	a	a		
ΠΕΙΡΑΙΩΣ ΜΟΝΟΠΡΟΣΩΠΗ Α.Ε.Π.Ε.Υ.	ΣΤΑΔΙΟΥ 10 10, ΑΘΗΝΑ	2103354100		a		a	a	a		a
ΣΤ. ΕΜ. ΛΑΥΡΕΝΤΑΚΗΣ ΧΡΗΜΑΤΙΣΤΗΡΙΑΚΗ Α.Ε.Π.Ε.Υ.	ΣΟΦΟΚΛΕΟΥΣ 7-9 7-9, ΑΘΗΝΑ	2103213336		a			a			
ΤΡΑΠΕΖΑ EUROBANK ΑΕ	ΟΘΩΝΟΣ 8 , ΑΘΗΝΑ	2144043907							a	
ΤΡΑΠΕΖΑ ΟΡΤΙΜΑ BANK Α.Ε.	ΑΙΓΙΑΛΕΙΑΣ 32 & ΠΑΡΑΔΕΙΣΟΥ , ΜΑΡΟΥΣΙ	210 8173000		a		a	a	a	a	
ΤΡΑΠΕΖΑ ΠΕΙΡΑΙΩΣ ΑΝΩΝΥΜΟΣ ΕΤΑΙΡΕΙΑ	ΑΜΕΡΙΚΗΣ 4 , ΑΘΗΝΑ	2103335000		a			a		a	

Πίνακας Μετοχών Υπό Ειδική Διαπραγμάτευση

Χρέγραφα	Κατηγορία Διαπραγμάτευσης
Ειδικός Διαπραγματευτής	Εναρξη Ειδικής Διαπραγμάτευσης
MLS ΠΛΗΡΟΦΟΡΙΚΗ (ΚΟ)	Κατάσταση σε Αναστολή
ΠΕΙΡΑΙΩΣ ΜΟΝΟΠΡΟΣΩΠΗ Α.Ε.Π.Ε.Υ.	01/08/2019
ALPHA ETF FTSE Athex Large Cap	Διαπραγματεύσιμα Αμοιβαία Κεφάλαια (Δ.Α.Κ.)
ΑΛΦΑ FINANCE ΜΟΝΟΠΡΟΣΩΠΗ ΑΕΠΕΥ	02/01/1900
ΕΘΝΙΚΗ ΧΡΗΜΑΤΙΣΤΗΡΙΑΚΗ ΜΟΝΟΠΡΟΣΩΠΗ ΑΕΠΕΥ	02/01/1900
ALPHA TRUST ΣΥΜΜΕΤΟΧΩΝ (ΚΟ)	Κύρια Αγορά
EUROBANK EQUITIES ΜΟΝΟΠΡΟΣΩΠΗ Α.Ε.Π.Ε.Υ.	06/02/2023
ΛΕΩΝ ΔΕΠΟΛΑΣ ΧΡΗΜΑΤΙΣΤΗΡΙΑΚΗ Α.Ε.Π.Ε.Υ.	04/01/2021
ALPHA ΥΠΗΡΕΣΙΩΝ ΣΥΜΜ (ΚΟ)	Κύρια Αγορά
EUROBANK EQUITIES ΜΟΝΟΠΡΟΣΩΠΗ Α.Ε.Π.Ε.Υ.	22/10/2006
GREENPOST TRADING EUROPE LTD	12/06/2023
MERIT ΧΡΗΜΑΤΙΣΤΗΡΙΑΚΗ Α.Ε.Π.Ε.Υ.	03/09/2012
ΑΛΦΑ FINANCE ΜΟΝΟΠΡΟΣΩΠΗ ΑΕΠΕΥ	29/02/2016
ΕΘΝΙΚΗ ΧΡΗΜΑΤΙΣΤΗΡΙΑΚΗ ΜΟΝΟΠΡΟΣΩΠΗ ΑΕΠΕΥ	02/01/1900
ΕΛΛΗΝΟΑΜΕΡΙΚΑΝΙΚΗ ΧΡΗΜΑΤΙΣΤΗΡΙΑΚΗ ΑΕΠΕΥ	25/07/2014
ΛΕΩΝ ΔΕΠΟΛΑΣ ΧΡΗΜΑΤΙΣΤΗΡΙΑΚΗ Α.Ε.Π.Ε.Υ.	04/01/2016
ΠΕΙΡΑΙΩΣ ΜΟΝΟΠΡΟΣΩΠΗ Α.Ε.Π.Ε.Υ.	28/05/2009
ΑΤΤΙΚΑ BANK Α.Τ.Ε. (ΚΟ)	Κύρια Αγορά
EUROXX ΧΡΗΜΑΤΙΣΤΗΡΙΑΚΗ Α.Ε.Π.Ε.Υ.	22/01/2016
AUSTRIACARD (ΚΑ)	Κύρια Αγορά
ΒΕΤΑ ΧΡΗΜΑΤΙΣΤΗΡΙΑΚΗ Α.Ε.Π.Ε.Υ.	23/03/2023
EUROBANK EQUITIES ΜΟΝΟΠΡΟΣΩΠΗ Α.Ε.Π.Ε.Υ.	15/05/2023
AUTOHELLAS (ΚΟ)	Κύρια Αγορά
EUROXX ΧΡΗΜΑΤΙΣΤΗΡΙΑΚΗ Α.Ε.Π.Ε.Υ.	02/07/2018
ΑΛΦΑ FINANCE ΜΟΝΟΠΡΟΣΩΠΗ ΑΕΠΕΥ	01/07/2019
AVE (ΚΟ)	Κύρια Αγορά
EUROXX ΧΡΗΜΑΤΙΣΤΗΡΙΑΚΗ Α.Ε.Π.Ε.Υ.	05/06/2020
BRIQ PROPERTIES (ΚΟ)	Κύρια Αγορά
EUROBANK EQUITIES ΜΟΝΟΠΡΟΣΩΠΗ Α.Ε.Π.Ε.Υ.	09/09/2019
ΛΕΩΝ ΔΕΠΟΛΑΣ ΧΡΗΜΑΤΙΣΤΗΡΙΑΚΗ Α.Ε.Π.Ε.Υ.	22/02/2021
ΠΕΙΡΑΙΩΣ ΜΟΝΟΠΡΟΣΩΠΗ Α.Ε.Π.Ε.Υ.	05/02/2024
CENERGY HOLDINGS (ΚΑ)	Κύρια Αγορά
EUROBANK EQUITIES ΜΟΝΟΠΡΟΣΩΠΗ Α.Ε.Π.Ε.Υ.	02/01/2016
ΑΛΦΑ FINANCE ΜΟΝΟΠΡΟΣΩΠΗ ΑΕΠΕΥ	02/01/2016
ΠΑΝΤΕΛΑΚΗΣ ΧΡΗΜΑΤΙΣΤΗΡΙΑΚΗ Α.Ε.Π.Ε.Υ.	27/12/2022
ΤΡΑΠΕΖΑ ΟΡΤΙΜΑ BANK Α.Ε.	14/03/2022
CNL CAPITAL (ΚΟ)	Κύρια Αγορά
MERIT ΧΡΗΜΑΤΙΣΤΗΡΙΑΚΗ Α.Ε.Π.Ε.Υ.	01/10/2018
COCA-COLA HBC AG (ΚΟ)	Κύρια Αγορά
ΒΕΤΑ ΧΡΗΜΑΤΙΣΤΗΡΙΑΚΗ Α.Ε.Π.Ε.Υ.	08/03/2021
ΕΘΝΙΚΗ ΧΡΗΜΑΤΙΣΤΗΡΙΑΚΗ ΜΟΝΟΠΡΟΣΩΠΗ ΑΕΠΕΥ	02/01/1900
ΠΕΙΡΑΙΩΣ ΜΟΝΟΠΡΟΣΩΠΗ Α.Ε.Π.Ε.Υ.	04/05/2015
DIMAND (ΚΟ)	Κύρια Αγορά
EUROBANK EQUITIES ΜΟΝΟΠΡΟΣΩΠΗ Α.Ε.Π.Ε.Υ.	08/08/2022
ΑΛΦΑ FINANCE ΜΟΝΟΠΡΟΣΩΠΗ ΑΕΠΕΥ	08/08/2022
ΠΑΝΤΕΛΑΚΗΣ ΧΡΗΜΑΤΙΣΤΗΡΙΑΚΗ Α.Ε.Π.Ε.Υ.	15/05/2023
EUROBANK HOLDINGS (ΚΟ)	Κύρια Αγορά
EUROBANK EQUITIES ΜΟΝΟΠΡΟΣΩΠΗ Α.Ε.Π.Ε.Υ.	01/06/2012
GREENPOST TRADING EUROPE LTD	12/06/2023
MERIT ΧΡΗΜΑΤΙΣΤΗΡΙΑΚΗ Α.Ε.Π.Ε.Υ.	06/11/2017
ΑΛΦΑ FINANCE ΜΟΝΟΠΡΟΣΩΠΗ ΑΕΠΕΥ	09/01/2006
ΕΘΝΙΚΗ ΧΡΗΜΑΤΙΣΤΗΡΙΑΚΗ ΜΟΝΟΠΡΟΣΩΠΗ ΑΕΠΕΥ	02/01/1900
ΕΛΛΗΝΟΑΜΕΡΙΚΑΝΙΚΗ ΧΡΗΜΑΤΙΣΤΗΡΙΑΚΗ ΑΕΠΕΥ	25/07/2014
ΛΕΩΝ ΔΕΠΟΛΑΣ ΧΡΗΜΑΤΙΣΤΗΡΙΑΚΗ Α.Ε.Π.Ε.Υ.	30/11/2018
ΠΕΙΡΑΙΩΣ ΜΟΝΟΠΡΟΣΩΠΗ Α.Ε.Π.Ε.Υ.	28/09/2009
FOURLIS ΣΥΜΜΕΤΟΧΩΝ (ΚΟ)	Κύρια Αγορά
EUROBANK EQUITIES ΜΟΝΟΠΡΟΣΩΠΗ Α.Ε.Π.Ε.Υ.	01/12/2016
ΠΕΙΡΑΙΩΣ ΜΟΝΟΠΡΟΣΩΠΗ Α.Ε.Π.Ε.Υ.	06/03/2017
HELLENIQ ENERGY (ΚΟ)	Κύρια Αγορά
EUROBANK EQUITIES ΜΟΝΟΠΡΟΣΩΠΗ Α.Ε.Π.Ε.Υ.	01/11/2023
ΑΛΦΑ FINANCE ΜΟΝΟΠΡΟΣΩΠΗ ΑΕΠΕΥ	07/11/2023
ΕΛΛΗΝΟΑΜΕΡΙΚΑΝΙΚΗ ΧΡΗΜΑΤΙΣΤΗΡΙΑΚΗ ΑΕΠΕΥ	14/09/2015
ΠΕΙΡΑΙΩΣ ΜΟΝΟΠΡΟΣΩΠΗ Α.Ε.Π.Ε.Υ.	20/03/2017
IDEAL HOLDINGS (ΚΟ)	Κύρια Αγορά
EUROBANK EQUITIES ΜΟΝΟΠΡΟΣΩΠΗ Α.Ε.Π.Ε.Υ.	07/06/2021
ΠΕΙΡΑΙΩΣ ΜΟΝΟΠΡΟΣΩΠΗ Α.Ε.Π.Ε.Υ.	07/06/2021
INTERCONTINENTAL (ΚΟ)	Κύρια Αγορά
ΛΕΩΝ ΔΕΠΟΛΑΣ ΧΡΗΜΑΤΙΣΤΗΡΙΑΚΗ Α.Ε.Π.Ε.Υ.	03/06/2019

Πίνακας Μετοχών Υπό Ειδική Διαπραγμάτευση

Χρεόγραφο	Κατηγορία Διαπραγμάτευσης
Ειδικός Διαπραγματευτής	Έναρξη Ειδικής Διαπραγμάτευσης
INTRAKAT (ΚΟ)	Κύρια Αγορά
ΒΕΤΑ ΧΡΗΜΑΤΙΣΤΗΡΙΑΚΗ Α.Ε.Π.Ε.Υ.	04/10/2021
ΠΑΝΤΕΛΑΚΗΣ ΧΡΗΜΑΤΙΣΤΗΡΙΑΚΗ Α.Ε.Π.Ε.Υ.	10/10/2022
JUMBO (ΚΟ)	Κύρια Αγορά
ΒΕΤΑ ΧΡΗΜΑΤΙΣΤΗΡΙΑΚΗ Α.Ε.Π.Ε.Υ.	01/02/2021
EUROBANK EQUITIES ΜΟΝΟΠΡΟΣΩΠΗ Α.Ε.Π.Ε.Υ.	25/05/2020
GREENPOST TRADING EUROPE LTD	12/06/2023
MERIT ΧΡΗΜΑΤΙΣΤΗΡΙΑΚΗ Α.Ε.Π.Ε.Υ.	06/11/2017
ΠΕΙΡΑΙΩΣ ΜΟΝΟΠΡΟΣΩΠΗ Α.Ε.Π.Ε.Υ.	06/03/2017
LAMDA DEVELOPMENT(ΚΟ)	Κύρια Αγορά
EUROBANK EQUITIES ΜΟΝΟΠΡΟΣΩΠΗ Α.Ε.Π.Ε.Υ.	08/12/2014
ΠΑΝΤΕΛΑΚΗΣ ΧΡΗΜΑΤΙΣΤΗΡΙΑΚΗ Α.Ε.Π.Ε.Υ.	06/11/2017
ΠΕΙΡΑΙΩΣ ΜΟΝΟΠΡΟΣΩΠΗ Α.Ε.Π.Ε.Υ.	29/06/2017
ORILINA PROPERTIES ΑΕΕΑΠ (ΚΟ)	Κύρια Αγορά
EUROBANK EQUITIES ΜΟΝΟΠΡΟΣΩΠΗ Α.Ε.Π.Ε.Υ.	11/12/2023
ΛΕΩΝ ΔΕΠΟΛΑΣ ΧΡΗΜΑΤΙΣΤΗΡΙΑΚΗ Α.Ε.Π.Ε.Υ.	11/12/2023
PREMIA (ΚΟ)	Κύρια Αγορά
ΒΕΤΑ ΧΡΗΜΑΤΙΣΤΗΡΙΑΚΗ Α.Ε.Π.Ε.Υ.	01/06/2021
ΛΕΩΝ ΔΕΠΟΛΑΣ ΧΡΗΜΑΤΙΣΤΗΡΙΑΚΗ Α.Ε.Π.Ε.Υ.	05/12/2022
ΠΑΝΤΕΛΑΚΗΣ ΧΡΗΜΑΤΙΣΤΗΡΙΑΚΗ Α.Ε.Π.Ε.Υ.	23/12/2021
PROFILE (ΚΟ)	Κύρια Αγορά
ΠΑΝΤΕΛΑΚΗΣ ΧΡΗΜΑΤΙΣΤΗΡΙΑΚΗ Α.Ε.Π.Ε.Υ.	01/07/2019
ΤΡΑΠΕΖΑ ΟΡΤΙΜΑ BANK Α.Ε.	03/04/2023
QUALITY & RELIABILITY (ΚΟ)	Κύρια Αγορά
ΤΡΑΠΕΖΑ ΟΡΤΙΜΑ BANK Α.Ε.	03/01/2023
QUEST ΣΥΜΜΕΤΟΧΩΝ (ΚΟ)	Κύρια Αγορά
ΒΕΤΑ ΧΡΗΜΑΤΙΣΤΗΡΙΑΚΗ Α.Ε.Π.Ε.Υ.	26/03/2018
EUROBANK EQUITIES ΜΟΝΟΠΡΟΣΩΠΗ Α.Ε.Π.Ε.Υ.	28/01/2019
SPACE HELLAS (ΚΟ)	Κύρια Αγορά
MERIT ΧΡΗΜΑΤΙΣΤΗΡΙΑΚΗ Α.Ε.Π.Ε.Υ.	09/12/2022
TITAN CEMENT (ΚΑ)	Κύρια Αγορά
ΒΕΤΑ ΧΡΗΜΑΤΙΣΤΗΡΙΑΚΗ Α.Ε.Π.Ε.Υ.	01/02/2021
EUROBANK EQUITIES ΜΟΝΟΠΡΟΣΩΠΗ Α.Ε.Π.Ε.Υ.	06/11/2019
ΠΕΙΡΑΙΩΣ ΜΟΝΟΠΡΟΣΩΠΗ Α.Ε.Π.Ε.Υ.	18/01/2021
TRADE ESTATES ΑΕΕΑΠ (ΚΟ)	Κύρια Αγορά
EUROBANK EQUITIES ΜΟΝΟΠΡΟΣΩΠΗ Α.Ε.Π.Ε.Υ.	10/11/2023
EUROBANK EQUITIES ΜΟΝΟΠΡΟΣΩΠΗ Α.Ε.Π.Ε.Υ.	08/11/2023
ΠΑΝΤΕΛΑΚΗΣ ΧΡΗΜΑΤΙΣΤΗΡΙΑΚΗ Α.Ε.Π.Ε.Υ.	10/11/2023
ΠΑΝΤΕΛΑΚΗΣ ΧΡΗΜΑΤΙΣΤΗΡΙΑΚΗ Α.Ε.Π.Ε.Υ.	08/11/2023
VIOTALCO SA/NV (ΚΑ)	Κύρια Αγορά
EUROBANK EQUITIES ΜΟΝΟΠΡΟΣΩΠΗ Α.Ε.Π.Ε.Υ.	04/03/2014
MERIT ΧΡΗΜΑΤΙΣΤΗΡΙΑΚΗ Α.Ε.Π.Ε.Υ.	17/03/2014
ΑΛΦΑ FINANCE ΜΟΝΟΠΡΟΣΩΠΗ ΑΕΠΕΥ	11/03/2008
ΑΒΑΞ Α.Ε. (ΚΟ)	Κύρια Αγορά
EUROBANK EQUITIES ΜΟΝΟΠΡΟΣΩΠΗ Α.Ε.Π.Ε.Υ.	14/12/2015
ΠΕΙΡΑΙΩΣ ΜΟΝΟΠΡΟΣΩΠΗ Α.Ε.Π.Ε.Υ.	01/02/2021
ΤΡΑΠΕΖΑ ΟΡΤΙΜΑ BANK Α.Ε.	04/09/2023
ΑΔΜΗΕ ΣΥΜΜΕΤΟΧΩΝ Α.Ε. (ΚΟ)	Κύρια Αγορά
EUROBANK EQUITIES ΜΟΝΟΠΡΟΣΩΠΗ Α.Ε.Π.Ε.Υ.	24/05/2021
ΕΛΛΗΝΟΑΜΕΡΙΚΑΝΙΚΗ ΧΡΗΜΑΤΙΣΤΗΡΙΑΚΗ ΑΕΠΕΥ	09/03/2020
ΠΕΙΡΑΙΩΣ ΜΟΝΟΠΡΟΣΩΠΗ Α.Ε.Π.Ε.Υ.	29/06/2017
ΑΕΡΟΠΟΡΙΑ ΑΙΓΑΙΟΥ (ΚΟ)	Κύρια Αγορά
EUROBANK EQUITIES ΜΟΝΟΠΡΟΣΩΠΗ Α.Ε.Π.Ε.Υ.	22/09/2020
ΑΛΟΥΜΥΛΑ (ΚΟ)	Κύρια Αγορά
ΠΕΙΡΑΙΩΣ ΜΟΝΟΠΡΟΣΩΠΗ Α.Ε.Π.Ε.Υ.	31/07/2023
ΑΝΔΡΟΜΕΔΑ ΑΕΕΧ (ΚΟ)	Κύρια Αγορά
ΒΕΤΑ ΧΡΗΜΑΤΙΣΤΗΡΙΑΚΗ Α.Ε.Π.Ε.Υ.	15/02/2021
ΤΡΑΠΕΖΑ ΟΡΤΙΜΑ BANK Α.Ε.	03/04/2023
ΓΕΚ ΤΕΡΝΑ (ΚΟ)	Κύρια Αγορά
ΒΕΤΑ ΧΡΗΜΑΤΙΣΤΗΡΙΑΚΗ Α.Ε.Π.Ε.Υ.	08/03/2021
EUROBANK EQUITIES ΜΟΝΟΠΡΟΣΩΠΗ Α.Ε.Π.Ε.Υ.	24/05/2021
ΠΕΙΡΑΙΩΣ ΜΟΝΟΠΡΟΣΩΠΗ Α.Ε.Π.Ε.Υ.	29/08/2019

Πίνακας Μετοχών Υπό Ειδική Διαπραγμάτευση

Χρεόγραφο	Κατηγορία Διαπραγμάτευσης
Ειδικός Διαπραγματευτής	Έναρξη Ειδικής Διαπραγμάτευσης
ΔΕΗ (ΚΟ)	Κύρια Αγορά
ΒΕΤΑ ΧΡΗΜΑΤΙΣΤΗΡΙΑΚΗ Α.Ε.Π.Ε.Υ.	01/02/2021
EUROBANK EQUITIES ΜΟΝΟΠΡΟΣΩΠΗ Α.Ε.Π.Ε.Υ.	22/10/2006
GREENPOST TRADING EUROPE LTD	12/06/2023
MERIT ΧΡΗΜΑΤΙΣΤΗΡΙΑΚΗ Α.Ε.Π.Ε.Υ.	06/11/2017
ΑΛΦΑ FINANCE ΜΟΝΟΠΡΟΣΩΠΗ ΑΕΠΕΥ	09/01/2006
ΕΘΝΙΚΗ ΧΡΗΜΑΤΙΣΤΗΡΙΑΚΗ ΜΟΝΟΠΡΟΣΩΠΗ ΑΕΠΕΥ	02/01/1900
ΕΛΛΗΝΟΑΜΕΡΙΚΑΝΙΚΗ ΧΡΗΜΑΤΙΣΤΗΡΙΑΚΗ ΑΕΠΕΥ	01/09/2014
ΠΕΙΡΑΙΩΣ ΜΟΝΟΠΡΟΣΩΠΗ Α.Ε.Π.Ε.Υ.	28/09/2009
ΔΙΕΘΝΗΣ ΑΕΡΟΛΙΜΕΝΑΣ ΑΘΗΝΩΝ(ΚΟ)	Κύρια Αγορά
ΠΕΙΡΑΙΩΣ ΜΟΝΟΠΡΟΣΩΠΗ Α.Ε.Π.Ε.Υ.	03/06/2024
ΕΘΝΙΚΗ ΤΡΑΠΕΖΑ (ΚΟ)	Κύρια Αγορά
EUROBANK EQUITIES ΜΟΝΟΠΡΟΣΩΠΗ Α.Ε.Π.Ε.Υ.	22/10/2006
GREENPOST TRADING EUROPE LTD	12/06/2023
MERIT ΧΡΗΜΑΤΙΣΤΗΡΙΑΚΗ Α.Ε.Π.Ε.Υ.	03/09/2012
ΑΛΦΑ FINANCE ΜΟΝΟΠΡΟΣΩΠΗ ΑΕΠΕΥ	09/01/2006
ΕΘΝΙΚΗ ΧΡΗΜΑΤΙΣΤΗΡΙΑΚΗ ΜΟΝΟΠΡΟΣΩΠΗ ΑΕΠΕΥ	02/01/1900
ΕΛΛΗΝΟΑΜΕΡΙΚΑΝΙΚΗ ΧΡΗΜΑΤΙΣΤΗΡΙΑΚΗ ΑΕΠΕΥ	25/07/2014
ΛΕΩΝ ΔΕΠΟΛΑΣ ΧΡΗΜΑΤΙΣΤΗΡΙΑΚΗ Α.Ε.Π.Ε.Υ.	20/05/2015
ΠΕΙΡΑΙΩΣ ΜΟΝΟΠΡΟΣΩΠΗ Α.Ε.Π.Ε.Υ.	08/09/2008
ΕΚΤΕΡ (ΚΟ)	Κύρια Αγορά
ΒΕΤΑ ΧΡΗΜΑΤΙΣΤΗΡΙΑΚΗ Α.Ε.Π.Ε.Υ.	26/09/2022
EUROBANK EQUITIES ΜΟΝΟΠΡΟΣΩΠΗ Α.Ε.Π.Ε.Υ.	16/10/2017
ΛΕΩΝ ΔΕΠΟΛΑΣ ΧΡΗΜΑΤΙΣΤΗΡΙΑΚΗ Α.Ε.Π.Ε.Υ.	21/05/2018
ΕΛΑΣΤΡΟΝ (ΚΟ)	Κύρια Αγορά
ΛΕΩΝ ΔΕΠΟΛΑΣ ΧΡΗΜΑΤΙΣΤΗΡΙΑΚΗ Α.Ε.Π.Ε.Υ.	20/02/2017
ΕΛΒΑΛΧΑΛΚΟΡ (ΚΟ)	Κύρια Αγορά
ΒΕΤΑ ΧΡΗΜΑΤΙΣΤΗΡΙΑΚΗ Α.Ε.Π.Ε.Υ.	09/01/2023
EUROBANK EQUITIES ΜΟΝΟΠΡΟΣΩΠΗ Α.Ε.Π.Ε.Υ.	07/05/2018
ΑΛΦΑ FINANCE ΜΟΝΟΠΡΟΣΩΠΗ ΑΕΠΕΥ	07/05/2018
ΕΛΛΑΚΤΩΡ (ΚΟ)	Κύρια Αγορά
EUROBANK EQUITIES ΜΟΝΟΠΡΟΣΩΠΗ Α.Ε.Π.Ε.Υ.	01/06/2012
EUROXX ΧΡΗΜΑΤΙΣΤΗΡΙΑΚΗ Α.Ε.Π.Ε.Υ.	24/09/2018
ΑΛΦΑ FINANCE ΜΟΝΟΠΡΟΣΩΠΗ ΑΕΠΕΥ	18/03/2019
ΕΘΝΙΚΗ ΧΡΗΜΑΤΙΣΤΗΡΙΑΚΗ ΜΟΝΟΠΡΟΣΩΠΗ ΑΕΠΕΥ	02/01/1900
ΠΕΙΡΑΙΩΣ ΜΟΝΟΠΡΟΣΩΠΗ Α.Ε.Π.Ε.Υ.	22/10/2018
ΕΛΛΗΝ. ΧΡΗΜΑΤΙΣΤΗΡΙΑ Χ.Α. (ΚΟ)	Κύρια Αγορά
ΕΘΝΙΚΗ ΧΡΗΜΑΤΙΣΤΗΡΙΑΚΗ ΜΟΝΟΠΡΟΣΩΠΗ ΑΕΠΕΥ	02/01/1900
ΕΛΛΗΝΟΑΜΕΡΙΚΑΝΙΚΗ ΧΡΗΜΑΤΙΣΤΗΡΙΑΚΗ ΑΕΠΕΥ	01/09/2014
ΠΕΙΡΑΙΩΣ ΜΟΝΟΠΡΟΣΩΠΗ Α.Ε.Π.Ε.Υ.	04/05/2015
ΕΛΤΟΝ (ΚΟ)	Κύρια Αγορά
ΤΡΑΠΕΖΑ ΟΡΤΙΜΑ BANK Α.Ε.	30/01/2023
ΕΥΔΑΠ (ΚΟ)	Κύρια Αγορά
EUROBANK EQUITIES ΜΟΝΟΠΡΟΣΩΠΗ Α.Ε.Π.Ε.Υ.	10/06/2019
ΑΛΦΑ FINANCE ΜΟΝΟΠΡΟΣΩΠΗ ΑΕΠΕΥ	27/01/2020
ΕΥΡΩΣΥΜΒΟΥΛΟΙ (ΚΟ)	Κύρια Αγορά
EUROBANK EQUITIES ΜΟΝΟΠΡΟΣΩΠΗ Α.Ε.Π.Ε.Υ.	22/07/2014
ΤΡΑΠΕΖΑ ΟΡΤΙΜΑ BANK Α.Ε.	01/02/2023
ΙΝΤΕΡΓΟΥΝΤ-ΞΥΛΕΜΠΟΡΙΑ (ΚΟ)	Κύρια Αγορά
EUROBANK EQUITIES ΜΟΝΟΠΡΟΣΩΠΗ Α.Ε.Π.Ε.Υ.	05/07/2021
ΠΑΝΤΕΛΑΚΗΣ ΧΡΗΜΑΤΙΣΤΗΡΙΑΚΗ Α.Ε.Π.Ε.Υ.	01/07/2021
ΙΝΤΕΡΛΑΪΦ (ΚΟ)	Κύρια Αγορά
ΠΕΙΡΑΙΩΣ ΜΟΝΟΠΡΟΣΩΠΗ Α.Ε.Π.Ε.Υ.	22/01/2024
ΚΛΟΥΚΙΝΑΣ - ΛΑΠΠΑΣ (ΚΟ)	Κύρια Αγορά
ΤΡΑΠΕΖΑ ΟΡΤΙΜΑ BANK Α.Ε.	02/01/2023
ΚΛΩΣΤ/ΡΓΙΑ ΝΑΥΠΙΑΚΤΟΥ (ΚΟ)	Κύρια Αγορά
ΤΡΑΠΕΖΑ ΟΡΤΙΜΑ BANK Α.Ε.	29/01/2024
ΚΡΙ - ΚΡΙ (ΚΟ)	Κύρια Αγορά
EUROBANK EQUITIES ΜΟΝΟΠΡΟΣΩΠΗ Α.Ε.Π.Ε.Υ.	07/05/2018
ΠΕΙΡΑΙΩΣ ΜΟΝΟΠΡΟΣΩΠΗ Α.Ε.Π.Ε.Υ.	11/12/2023
ΛΑΜΨΑ (ΚΟ)	Κύρια Αγορά
ΛΕΩΝ ΔΕΠΟΛΑΣ ΧΡΗΜΑΤΙΣΤΗΡΙΑΚΗ Α.Ε.Π.Ε.Υ.	16/01/2017
ΜΟΤΟΔΥΝΑΜΙΚΗ (ΚΟ)	Κύρια Αγορά
ΤΡΑΠΕΖΑ ΟΡΤΙΜΑ BANK Α.Ε.	25/08/2023

Πίνακας Μετοχών Υπό Ειδική Διαπραγμάτευση

Χρεόγραφο	Κατηγορία Διαπραγμάτευσης
Ειδικός Διαπραγματευτής	Έναρξη Ειδικής Διαπραγμάτευσης
ΜΟΤΟΡ ΟΙΛ (ΚΟ)	Κύρια Αγορά
ΒΕΤΑ ΧΡΗΜΑΤΙΣΤΗΡΙΑΚΗ Α.Ε.Π.Ε.Υ.	08/03/2021
ΕΥΡΟΒΑΝΚ ΕQUITIES ΜΟΝΟΠΡΟΣΩΠΗ Α.Ε.Π.Ε.Υ.	22/10/2006
GREENPOST TRADING EUROPE LTD	12/06/2023
MERIT ΧΡΗΜΑΤΙΣΤΗΡΙΑΚΗ Α.Ε.Π.Ε.Υ.	25/02/2019
ΕΘΝΙΚΗ ΧΡΗΜΑΤΙΣΤΗΡΙΑΚΗ ΜΟΝΟΠΡΟΣΩΠΗ ΑΕΠΕΥ	02/01/1900
ΛΕΩΝ ΔΕΠΟΛΑΣ ΧΡΗΜΑΤΙΣΤΗΡΙΑΚΗ Α.Ε.Π.Ε.Υ.	01/04/2019
ΠΕΙΡΑΙΩΣ ΜΟΝΟΠΡΟΣΩΠΗ Α.Ε.Π.Ε.Υ.	04/05/2015
ΜΠΛΕ ΚΕΔΡΟΣ (ΚΟ)	Κύρια Αγορά
ΤΡΑΠΕΖΑ ΟΡΤΙΜΑ ΒΑΝΚ Α.Ε.	16/10/2023
ΤΡΑΠΕΖΑ ΟΡΤΙΜΑ ΒΑΝΚ Α.Ε.	08/11/2023
ΜΥΤΙΛΗΝΑΙΟΣ (ΚΟ)	Κύρια Αγορά
ΒΕΤΑ ΧΡΗΜΑΤΙΣΤΗΡΙΑΚΗ Α.Ε.Π.Ε.Υ.	11/04/2022
ΕΥΡΟΒΑΝΚ ΕQUITIES ΜΟΝΟΠΡΟΣΩΠΗ Α.Ε.Π.Ε.Υ.	20/09/2017
GREENPOST TRADING EUROPE LTD	12/06/2023
MERIT ΧΡΗΜΑΤΙΣΤΗΡΙΑΚΗ Α.Ε.Π.Ε.Υ.	25/02/2019
ΑΛΦΑ FINANCE ΜΟΝΟΠΡΟΣΩΠΗ ΑΕΠΕΥ	15/04/2019
ΕΘΝΙΚΗ ΧΡΗΜΑΤΙΣΤΗΡΙΑΚΗ ΜΟΝΟΠΡΟΣΩΠΗ ΑΕΠΕΥ	02/01/1900
ΠΕΙΡΑΙΩΣ ΜΟΝΟΠΡΟΣΩΠΗ Α.Ε.Π.Ε.Υ.	04/05/2015
ΟΛΠ (ΚΟ)	Κύρια Αγορά
ΕΥΡΟΒΑΝΚ ΕQUITIES ΜΟΝΟΠΡΟΣΩΠΗ Α.Ε.Π.Ε.Υ.	06/02/2019
ΟΠΑΠ (ΚΟ)	Κύρια Αγορά
ΕΥΡΟΒΑΝΚ ΕQUITIES ΜΟΝΟΠΡΟΣΩΠΗ Α.Ε.Π.Ε.Υ.	22/10/2006
GREENPOST TRADING EUROPE LTD	12/06/2023
MERIT ΧΡΗΜΑΤΙΣΤΗΡΙΑΚΗ Α.Ε.Π.Ε.Υ.	20/03/2017
ΑΛΦΑ FINANCE ΜΟΝΟΠΡΟΣΩΠΗ ΑΕΠΕΥ	09/01/2006
ΕΘΝΙΚΗ ΧΡΗΜΑΤΙΣΤΗΡΙΑΚΗ ΜΟΝΟΠΡΟΣΩΠΗ ΑΕΠΕΥ	02/01/1900
ΕΛΛΗΝΟΑΜΕΡΙΚΑΝΙΚΗ ΧΡΗΜΑΤΙΣΤΗΡΙΑΚΗ ΑΕΠΕΥ	25/07/2014
ΠΕΙΡΑΙΩΣ ΜΟΝΟΠΡΟΣΩΠΗ Α.Ε.Π.Ε.Υ.	04/05/2015
ΟΤΕ (ΚΟ)	Κύρια Αγορά
ΕΥΡΟΒΑΝΚ ΕQUITIES ΜΟΝΟΠΡΟΣΩΠΗ Α.Ε.Π.Ε.Υ.	22/10/2006
GREENPOST TRADING EUROPE LTD	12/06/2023
MERIT ΧΡΗΜΑΤΙΣΤΗΡΙΑΚΗ Α.Ε.Π.Ε.Υ.	20/03/2017
ΑΛΦΑ FINANCE ΜΟΝΟΠΡΟΣΩΠΗ ΑΕΠΕΥ	09/01/2006
ΕΘΝΙΚΗ ΧΡΗΜΑΤΙΣΤΗΡΙΑΚΗ ΜΟΝΟΠΡΟΣΩΠΗ ΑΕΠΕΥ	02/01/1900
ΕΛΛΗΝΟΑΜΕΡΙΚΑΝΙΚΗ ΧΡΗΜΑΤΙΣΤΗΡΙΑΚΗ ΑΕΠΕΥ	25/07/2014
ΛΕΩΝ ΔΕΠΟΛΑΣ ΧΡΗΜΑΤΙΣΤΗΡΙΑΚΗ Α.Ε.Π.Ε.Υ.	20/04/2015
ΠΕΙΡΑΙΩΣ ΜΟΝΟΠΡΟΣΩΠΗ Α.Ε.Π.Ε.Υ.	08/09/2008
ΠΑΠΟΥΤΣΑΝΗΣ (ΚΟ)	Κύρια Αγορά
ΒΕΤΑ ΧΡΗΜΑΤΙΣΤΗΡΙΑΚΗ Α.Ε.Π.Ε.Υ.	25/11/2013
ΑΛΦΑ FINANCE ΜΟΝΟΠΡΟΣΩΠΗ ΑΕΠΕΥ	19/11/2018
ΠΕΙΡΑΙΩΣ FINANCIAL HOLD (ΚΟ)	Κύρια Αγορά
ΕΥΡΟΒΑΝΚ ΕQUITIES ΜΟΝΟΠΡΟΣΩΠΗ Α.Ε.Π.Ε.Υ.	22/10/2006
ΕΥΡΟΧΧ ΧΡΗΜΑΤΙΣΤΗΡΙΑΚΗ Α.Ε.Π.Ε.Υ.	15/02/2016
GREENPOST TRADING EUROPE LTD	12/06/2023
MERIT ΧΡΗΜΑΤΙΣΤΗΡΙΑΚΗ Α.Ε.Π.Ε.Υ.	16/09/2013
ΑΛΦΑ FINANCE ΜΟΝΟΠΡΟΣΩΠΗ ΑΕΠΕΥ	15/04/2019
ΕΘΝΙΚΗ ΧΡΗΜΑΤΙΣΤΗΡΙΑΚΗ ΜΟΝΟΠΡΟΣΩΠΗ ΑΕΠΕΥ	02/01/1900
ΕΛΛΗΝΟΑΜΕΡΙΚΑΝΙΚΗ ΧΡΗΜΑΤΙΣΤΗΡΙΑΚΗ ΑΕΠΕΥ	25/07/2014
ΛΕΩΝ ΔΕΠΟΛΑΣ ΧΡΗΜΑΤΙΣΤΗΡΙΑΚΗ Α.Ε.Π.Ε.Υ.	30/11/2018
ΠΕΙΡΑΙΩΣ ΜΟΝΟΠΡΟΣΩΠΗ Α.Ε.Π.Ε.Υ.	16/02/2009
ΠΕΤΡΟΠΟΥΛΟΣ ΠΕΤΡΟΣ (ΚΟ)	Κύρια Αγορά
ΕΥΡΟΒΑΝΚ ΕQUITIES ΜΟΝΟΠΡΟΣΩΠΗ Α.Ε.Π.Ε.Υ.	01/04/2019
ΠΑΝΤΕΛΑΚΗΣ ΧΡΗΜΑΤΙΣΤΗΡΙΑΚΗ Α.Ε.Π.Ε.Υ.	16/03/2020
ΠΛΑΣΤΙΚΑ ΘΡΑΚΗΣ (ΚΟ)	Κύρια Αγορά
ΑΛΦΑ FINANCE ΜΟΝΟΠΡΟΣΩΠΗ ΑΕΠΕΥ	26/03/2018
ΛΕΩΝ ΔΕΠΟΛΑΣ ΧΡΗΜΑΤΙΣΤΗΡΙΑΚΗ Α.Ε.Π.Ε.Υ.	28/03/2024
ΠΕΙΡΑΙΩΣ ΜΟΝΟΠΡΟΣΩΠΗ Α.Ε.Π.Ε.Υ.	02/04/2024
ΡΕΒΟΪΑ (ΚΟ)	Κύρια Αγορά
ΒΕΤΑ ΧΡΗΜΑΤΙΣΤΗΡΙΑΚΗ Α.Ε.Π.Ε.Υ.	26/06/2023
ΤΡΑΠΕΖΑ ΟΡΤΙΜΑ ΒΑΝΚ Α.Ε.	15/04/2024
ΣΑΡΑΝΤΗΣ ΓΡ. (ΚΟ)	Κύρια Αγορά
ΒΕΤΑ ΧΡΗΜΑΤΙΣΤΗΡΙΑΚΗ Α.Ε.Π.Ε.Υ.	14/05/2012
ΕΥΡΟΒΑΝΚ ΕQUITIES ΜΟΝΟΠΡΟΣΩΠΗ Α.Ε.Π.Ε.Υ.	24/10/2016
ΠΕΙΡΑΙΩΣ ΜΟΝΟΠΡΟΣΩΠΗ Α.Ε.Π.Ε.Υ.	02/04/2024
ΣΙΔΜΑ ΜΕΤΑΛΛΟΥΡΓΙΚΗ (ΚΟ)	Κύρια Αγορά
ΤΡΑΠΕΖΑ ΟΡΤΙΜΑ ΒΑΝΚ Α.Ε.	25/05/2023

Πίνακας Μετοχών Υπό Ειδική Διαπραγμάτευση

Χρεόγραφο	Κατηγορία Διαπραγμάτευσης
Ειδικός Διαπραγματευτής	Έναρξη Ειδικής Διαπραγμάτευσης
ΤΕΡΝΑ ΕΝΕΡΓΕΙΑΚΗ (ΚΟ)	Κύρια Αγορά
EUROBANK EQUITIES ΜΟΝΟΠΡΟΣΩΠΗ Α.Ε.Π.Ε.Υ.	24/05/2021
ΠΕΙΡΑΙΩΣ ΜΟΝΟΠΡΟΣΩΠΗ Α.Ε.Π.Ε.Υ.	09/12/2019
ΤΕΧΝΙΚΗ ΟΛΥΜΠΙΑΚΗ (ΚΟ)	Κύρια Αγορά
ΤΡΑΠΕΖΑ ΟΡΤΙΜΑ BANK Α.Ε.	05/07/2023
ΤΖΙΡΑΚΙΑΝ ΠΡΟΦΙΛ (ΚΟ)	Κύρια Αγορά
ΛΕΩΝ ΔΕΠΟΛΑΣ ΧΡΗΜΑΤΙΣΤΗΡΙΑΚΗ Α.Ε.Π.Ε.Υ.	19/07/2021
ΤΡΑΠΕΖΑ ΟΡΤΙΜΑ BANK (ΚΟ)	Κύρια Αγορά
EUROBANK EQUITIES ΜΟΝΟΠΡΟΣΩΠΗ Α.Ε.Π.Ε.Υ.	11/12/2023
ΑΛΦΑ FINANCE ΜΟΝΟΠΡΟΣΩΠΗ ΑΕΠΕΥ	12/12/2023
ΤΡΑΠΕΖΑ ΟΡΤΙΜΑ BANK Α.Ε.	06/11/2023

Γνωστοποιήσεις Συναλλαγών - Κατάλογος Υπόχρεων Προσώπων

Ημερομηνία Υποβολής [1]	Επωνυμία	Λόγος Υποβολής [2]	Υπόχρεος	Ιδιότητα Υποχρέου	Σχέση με τον Υπόχρεο	Ημερομηνία Συναλλαγής	Αγορά	Όγκος Συναλλαγών	Αξία Συναλλαγών	Φύση Συναλλαγής [3]	Είδος Χρηματικού μέσου	Παρατηρήσεις [4]
04/06/2024	A.S. ΕΜΠΟΡΙΚΗ-ΒΙΟΜ. ΕΤΑΙΡΙΑ Η/Υ & ΠΑΙΧΝΙΔΙΩΝ Α.Ε.	A	ΠΕΤΑΛΑΣ ΑΠΟΣΤΟΛΟΣ	Μέλος ΔΣ Μη Εκτελεστικό	Ο ίδιος	03/06/2024	ΑΞΙΩΝ ΧΑ	2,250	6,107.50	A	Μετοχή	1
04/06/2024	A.S. ΕΜΠΟΡΙΚΗ-ΒΙΟΜ. ΕΤΑΙΡΙΑ Η/Υ & ΠΑΙΧΝΙΔΙΩΝ Α.Ε.	A	ΧΡΥΣΑΦΙΔΗΣ ΑΘΑΝΑΣΙΟΣ	Μέλος ΔΣ Μη Εκτελεστικό	Ο ίδιος	03/06/2024	ΑΞΙΩΝ ΧΑ	750	2,010.00	A	Μετοχή	1
04/06/2024	EUROBANK ERGASIAS YΠHPPECIZQN KAI CΥMMETOXQN A.E.	B	ΒΑΣΙΛΕΙΟΥ ΚΩΝΣΤΑΝΤΙΝΟΣ	Μέλος ΔΣ Εκτελεστικό	Συνδεδόμενο Νομικό Πρόσωπο	31/05/2024	ΠΑΡΑΓΩΓΩΝ ΧΑ	16	3,216.00	Π	Παράγωγο	1
04/06/2024	EUROBANK ERGASIAS YΠHPPECIZQN KAI CΥMMETOXQN A.E.	B	ΒΑΣΙΛΕΙΟΥ ΚΩΝΣΤΑΝΤΙΝΟΣ	Μέλος ΔΣ Εκτελεστικό	Συνδεδόμενο Νομικό Πρόσωπο	31/05/2024	ΠΑΡΑΓΩΓΩΝ ΧΑ	108	21,880.00	A	Παράγωγο	1
04/06/2024	EUROBANK ERGASIAS YΠHPPECIZQN KAI CΥMMETOXQN A.E.	B	ΒΑΣΙΛΕΙΟΥ ΚΩΝΣΤΑΝΤΙΝΟΣ	Μέλος ΔΣ Εκτελεστικό	Συνδεδόμενο Νομικό Πρόσωπο	31/05/2024	ΑΞΙΩΝ ΧΑ	3,800	7,638.00	Π	Μετοχή	1
04/06/2024	EUROBANK ERGASIAS YΠHPPECIZQN KAI CΥMMETOXQN A.E.	B	ΒΑΣΙΛΕΙΟΥ ΚΩΝΣΤΑΝΤΙΝΟΣ	Μέλος ΔΣ Εκτελεστικό	Συνδεδόμενο Νομικό Πρόσωπο	31/05/2024	ΑΞΙΩΝ ΧΑ	18,240	36,552.64	A	Μετοχή	1
04/06/2024	EUROBANK ERGASIAS YΠHPPECIZQN KAI CΥMMETOXQN A.E.	B	ΒΑΣΙΛΕΙΟΥ ΚΩΝΣΤΑΝΤΙΝΟΣ	Μέλος ΔΣ Εκτελεστικό	Συνδεδόμενο Νομικό Πρόσωπο	31/05/2024	ΑΞΙΩΝ ΧΑ	71,477	143,964.68	Π	Μετοχή	1
04/06/2024	EUROBANK ERGASIAS YΠHPPECIZQN KAI CΥMMETOXQN A.E.	B	ΒΑΣΙΛΕΙΟΥ ΚΩΝΣΤΑΝΤΙΝΟΣ	Μέλος ΔΣ Εκτελεστικό	Συνδεδόμενο Νομικό Πρόσωπο	31/05/2024	ΑΞΙΩΝ ΧΑ	71,477	143,604.50	A	Μετοχή	1
04/06/2024	EUROBANK ERGASIAS YΠHPPECIZQN KAI CΥMMETOXQN A.E.	B	ΒΑΣΙΛΕΙΟΥ ΚΩΝΣΤΑΝΤΙΝΟΣ	Μέλος ΔΣ Εκτελεστικό	Συνδεδόμενο Νομικό Πρόσωπο	03/06/2024	ΠΑΡΑΓΩΓΩΝ ΧΑ	175	35,649.00	Π	Παράγωγο	1
04/06/2024	EUROBANK ERGASIAS YΠHPPECIZQN KAI CΥMMETOXQN A.E.	B	ΒΑΣΙΛΕΙΟΥ ΚΩΝΣΤΑΝΤΙΝΟΣ	Μέλος ΔΣ Εκτελεστικό	Συνδεδόμενο Νομικό Πρόσωπο	03/06/2024	ΑΞΙΩΝ ΧΑ	37,050	75,332.24	Π	Μετοχή	1
04/06/2024	EUROBANK ERGASIAS YΠHPPECIZQN KAI CΥMMETOXQN A.E.	B	ΒΑΣΙΛΕΙΟΥ ΚΩΝΣΤΑΝΤΙΝΟΣ	Μέλος ΔΣ Εκτελεστικό	Συνδεδόμενο Νομικό Πρόσωπο	03/06/2024	ΑΞΙΩΝ ΧΑ	27,500	55,843.10	A	Μετοχή	1
04/06/2024	EUROBANK ERGASIAS YΠHPPECIZQN KAI CΥMMETOXQN A.E.	B	ΒΑΣΙΛΕΙΟΥ ΚΩΝΣΤΑΝΤΙΝΟΣ	Μέλος ΔΣ Εκτελεστικό	Συνδεδόμενο Νομικό Πρόσωπο	03/06/2024	ΑΞΙΩΝ ΧΑ	29,686	60,656.18	Π	Μετοχή	1
04/06/2024	EUROBANK ERGASIAS YΠHPPECIZQN KAI CΥMMETOXQN A.E.	B	ΒΑΣΙΛΕΙΟΥ ΚΩΝΣΤΑΝΤΙΝΟΣ	Μέλος ΔΣ Εκτελεστικό	Συνδεδόμενο Νομικό Πρόσωπο	03/06/2024	ΑΞΙΩΝ ΧΑ	37,050	75,337.78	A	Μετοχή	1
04/06/2024	ΛΟΥΛΙΣ FOOD INGREDIENTS A.E.	A	ΚΑΣΩΤΑΚΗΣ ΔΙΟΝΥΣΙΟΣ	γλος Διευθυντής	Ο ίδιος	31/05/2024	ΑΞΙΩΝ ΧΑ	227	601.55	A	Μετοχή	1
04/06/2024	ΦΟΥΝΤΛΙΝΚ ΑΝΩΝΥΜΗ ΕΜΠΟΡΙΚΗ ΚΑΙ ΒΙΟΜΗΧΑΝΙΚΗ ΕΤΑΙΡΙΑ ΤΡΟΦΙΜΩΝ, ΑΝΤΙΠΡΟΣΩΠΕΙΩΝ ΚΑΙ ΔΙΑΝΟΜΩΝ	B	ΚΑΡΑΚΟΥΛΑΚΗΣ ΒΑΣΙΛΕΙΟΣ	Πρόεδρος ΔΣ	Συνδεδόμενο Νομικό Πρόσωπο	03/06/2024	ΕΝΑΛΛΑΚΤΙΚΗ ΑΓΟΡΑ	5,000	2,395.28	A	Μετοχή	1

Σημειώσεις Γνωστοποιήσεων Συναλλαγών

Για περισσότερες πληροφορίες επί των γνωστοποιήσεων συναλλαγών επισκεφτείτε την ιστοσελίδα <http://athexgroup.gr/el/web/guest/companies-info-trade-notifications>

[1] - Η Ημερομηνία Υποβολής αφορά την Ημερομηνία που η Γνωστοποίηση παρελήφθη από το Χ.Α.

[2] - Λόγος Υποβολής: Α: Πρόσωπο που ασκεί Διευθυντικά καθήκοντα, Β: Πρόσωπο που έχει στενό δεσμό με πρόσωπο που ασκεί Διευθυντικά καθήκοντα.

[3] - Φύση Συναλλαγής: Α: Αγορά, Π: Πώληση.

[4] - Παρατηρήσεις: 1 - Λόγω Συμμετοχής σε ΑΜΚ, 2 - Λόγω Εξάσκησης Δικαιώματος Προαίρεσης αγοράς μετοχών που παρέχεται στο προσωπικό, 3 - Λόγω Δωρεάς, 4 - Λόγω Συγχώνευσης ή Διάσπασης κλπ, 5 - Λόγω Μετατροπής ή Ανταλλαγής Ομολογιών, 6 - Ανταλλαγή Προαιρετικής Δημόσιας Πρότασης.

Υποκείμενη Αγορά				Αγορά Παραγώγων													
Ανωτ Τιμή	Κατωτ Τιμή	Τιμή κλεισ.	Μεταβ.	Μήγας Παράδοσης	Ανοιγμα	Ανωτ Τιμή	Κατωτ Τιμή	Τελ Τιμή	Τιμή κλεισ.	Τελευταία ζήτηση	Τελευταία προσφορά	Τιμή Εκκαθάρισης	Υψηλό ζωής	Χαμηλό ζωής	Πράξεις	Όγκος	Ανοικτές θέσεις
(Μονάδα Διαπραγμάτευσης: 1 Μονάδα Δείκτη x 2€, Χρηματικός Διακανονισμός)																	
FTSE/X.A. Large Cap				Ιούνιος 2024	3,490.00	3,498.75	3,432.50	3,437.00	3,437.00	---	---	---	3,669.75	---	187	1,408	3,742
3,497.31	3,440.89	3,440.89	-1.61%	Ιούλιος 2024	3,436.00	3,436.00	3,420.00	3,423.75	3,423.75	---	---	---	3,624.50	---	5	40	222
				Αύγουστος 2024	---	---	---	---	3,511.75	---	---	---	---	---	---	---	---
				Σεπτέμβριος 2024	---	---	---	---	3,518.50	---	---	---	---	---	---	---	---
				Δεκέμβριος 2024	---	---	---	---	3,536.25	---	---	---	---	---	---	---	---
				Μάρτιος 2025	---	---	---	---	3,553.75	---	---	---	---	---	---	---	---
(Μονάδα Διαπραγμάτευσης: 1 Μονάδα Δείκτη x 15€, Χρηματικός Διακανονισμός)																	
FTSE/X.A. Τράπεζες				Ιούνιος 2024	1,255.00	1,256.00	1,254.75	1,256.00	1,256.00	---	---	---	1,345.50	---	3	11	887
1,264.51	1,235.49	1,235.49	-2.29%	Σεπτέμβριος 2024	---	---	---	---	1,272.25	---	---	---	---	---	---	---	---
				Δεκέμβριος 2024	---	---	---	---	1,278.50	---	---	---	---	---	---	---	---
				Μάρτιος 2025	---	---	---	---	1,285.00	---	---	---	---	---	---	---	---
(Μονάδα Διαπραγμάτευσης: 1 Μονάδα Δείκτη x 2€, Χρηματικός Διακανονισμός)																	
MSCI GREECE REBASED				Ιούνιος 2024	---	---	---	---	5,491.00	---	---	---	5,705.00	---	---	---	13
5,513.78	5,408.87	5,408.87	-1.90%	Ιούλιος 2024	---	---	---	---	5,430.25	---	---	---	5,636.00	---	---	---	---
				Αύγουστος 2024	---	---	---	---	5,536.50	---	---	---	---	---	---	---	---
				Σεπτέμβριος 2024	---	---	---	---	5,547.25	---	---	---	---	---	---	---	---
				Οκτώβριος 2024	---	---	---	---	5,555.75	---	---	---	---	---	---	---	---
				Νοέμβριος 2024	---	---	---	---	5,564.25	---	---	---	---	---	---	---	---
				Δεκέμβριος 2024	---	---	---	---	5,575.00	---	---	---	---	---	---	---	---
				Μάρτιος 2025	---	---	---	---	5,603.00	---	---	---	---	---	---	---	---

Σημειώσεις Παραγώγων

Τις τιμές εκκαθάρισης και τις τελικές ανοικτές θέσεις μπορείτε να τις ανακτήσετε στο ακόλουθο path <http://www.helex.gr/el/web/guest/statistics-end-of-day-derivatives>

Υποκείμενη Αγορά				Αγορά Παραγώγων													
Ανωτ Τιμή	Κατωτ Τιμή	Τιμή κλεισ.	Μεταβ.	Μήνας Παράδοσης	Άνοιγμα	Ανωτ Τιμή	Κατωτ Τιμή	Τελ Τιμή	Τιμή κλεισ.	Τελευταία ζήτηση	Τελευταία προσφορά	Τιμή Εκκαθάρισης*	Υψηλό ζωής	Χαμηλό ζωής	Πράξεις	Όγκος	Ανοικτές θέσεις
(Μέγεθος Συμβολαίου: 100 Χρεόγραφα, Φυσική Παράδοση)																	
ALPHA ΥΠΗΡΕΣΙΩΝ ΣΥΜΜ (ΚΟ)				Ιούνιος 2024	1.58	1.58	1.54	1.54	1.54	---	---	---	1.82	---	143	7,500	178,705
1.582	1.531	1.54	-2.53%	Σεπτέμβριος 2024	1.59	1.59	1.54	1.55	1.55	---	---	---	1.79	---	79	2,169	16,177
				Δεκέμβριος 2024	---	---	---	---	1.60	---	---	---	---	---	---	---	---
				Μάρτιος 2025	---	---	---	---	1.61	---	---	---	---	---	---	---	---
(Μέγεθος Συμβολαίου: 100 Χρεόγραφα, Φυσική Παράδοση)																	
AUTOHELLAS (ΚΟ)				Ιούνιος 2024	---	---	---	---	11.37	---	---	---	13.67	---	---	---	205
11.92	11.46	11.46	-3.37%	Σεπτέμβριος 2024	---	---	---	---	11.93	---	---	---	---	---	---	---	---
				Δεκέμβριος 2024	---	---	---	---	11.99	---	---	---	---	---	---	---	---
				Μάρτιος 2025	---	---	---	---	12.05	---	---	---	---	---	---	---	---
(Μέγεθος Συμβολαίου: 100 Χρεόγραφα, Φυσική Παράδοση)																	
CENERGY HOLDINGS (ΚΑ)				Ιούνιος 2024	8.96	9.03	8.88	9.03	9.03	---	---	---	9.04	---	26	121	4,108
9.04	8.83	9.04	0.44%	Σεπτέμβριος 2024	---	---	---	---	8.90	---	---	---	8.99	---	---	---	7
				Δεκέμβριος 2024	---	---	---	---	9.10	---	---	---	---	---	---	---	---
				Μάρτιος 2025	---	---	---	---	9.15	---	---	---	---	---	---	---	---
(Μέγεθος Συμβολαίου: 100 Χρεόγραφα, Φυσική Παράδοση)																	
COCA-COLA HBC AG (ΚΟ)				Ιούνιος 2024	31.49	31.49	31.48	31.48	31.48	---	---	---	32.02	---	2	10	52
31.68	31.38	31.5	-0.57%	Σεπτέμβριος 2024	---	---	---	---	31.87	---	---	---	---	---	---	---	---
				Δεκέμβριος 2024	---	---	---	---	32.03	---	---	---	---	---	---	---	---
				Μάρτιος 2025	---	---	---	---	32.19	---	---	---	---	---	---	---	---
(Μέγεθος Συμβολαίου: 100 Χρεόγραφα, Φυσική Παράδοση)																	
EUROBANK HOLDINGS (ΚΟ)				Ιούνιος 2024	2.08	2.08	2.00	2.03	2.03	---	---	---	2.19	---	36	2,505	28,811
2.06	2.01	2.03	-0.83%	Σεπτέμβριος 2024	2.08	2.08	1.99	2.02	2.02	---	---	---	2.16	---	7	28	74
				Δεκέμβριος 2024	---	---	---	---	2.07	---	---	---	---	---	---	---	---
				Μάρτιος 2025	---	---	---	---	2.08	---	---	---	---	---	---	---	---
(Μέγεθος Συμβολαίου: 100 Χρεόγραφα, Φυσική Παράδοση)																	
FOURLIS ΣΥΜΜΕΤΟΧΩΝ (ΚΟ)				Ιούνιος 2024	4.07	4.07	4.00	4.00	4.00	---	---	---	4.38	---	6	26	1,051
4.07	3.99	3.99	-0.99%	Σεπτέμβριος 2024	---	---	---	---	4.01	---	---	---	4.19	---	---	---	16
				Δεκέμβριος 2024	---	---	---	---	4.07	---	---	---	---	---	---	---	---
				Μάρτιος 2025	---	---	---	---	4.10	---	---	---	---	---	---	---	---
(Μέγεθος Συμβολαίου: 100 Χρεόγραφα, Φυσική Παράδοση)																	
HELLENIQ ENERGY (ΚΟ)				Ιούνιος 2024	8.56	8.56	8.30	8.40	8.40	---	---	---	8.86	---	25	118	5,180
8.57	8.27	8.395	-1.64%	Σεπτέμβριος 2024	8.03	8.22	8.00	8.22	8.22	---	---	---	8.22	---	7	22	10
				Δεκέμβριος 2024	---	---	---	---	8.63	---	---	---	---	---	---	---	---
				Μάρτιος 2025	---	---	---	---	8.67	---	---	---	---	---	---	---	---

Σημειώσεις Παραγώγων

Τις τιμές εκκαθάρισης και τις τελικές ανοικτές θέσεις μπορείτε να τις ανακτήσετε στο ακόλουθο path <http://www.helex.gr/el/web/guest/statistics-end-of-day-derivatives>

Υποκείμενη Αγορά				Αγορά Παραγώγων													
Ανωτ Τιμή	Κατωτ Τιμή	Τιμή κλεισ.	Μεταβ.	Μήνας Παράδοσης	Άνοιγμα	Ανωτ Τιμή	Κατωτ Τιμή	Τελ Τιμή	Τιμή κλεισ.	Τελευταία ζήτηση	Τελευταία προσφορά	Τιμή Εκκαθάρισης*	Υψηλό ζωής	Χαμηλό ζωής	Πράξεις	Όγκος	Ανοικτές θέσεις
(Μέγεθος Συμβολαίου: 100 Χρεόγραφα, Φυσική Παράδοση)																	
3.755	3.55	3.55	-2.74%	Ιούνιος 2024	3.64	3.64	3.54	3.55	3.55	---	---	---	4.30	---	60	288	7,569
				Σεπτέμβριος 2024	3.56	3.56	3.54	3.54	3.54	---	---	---	3.80	---	5	42	23
				Δεκέμβριος 2024	---	---	---	---	3.69	---	---	---	---	---	---	---	---
				Μάρτιος 2025	---	---	---	---	3.71	---	---	---	---	---	---	---	---
(Μέγεθος Συμβολαίου: 100 Χρεόγραφα, Φυσική Παράδοση)																	
5.2	5.12	5.2	0.00%	Ιούνιος 2024	5.17	5.17	5.11	5.15	5.15	---	---	---	5.66	---	7	62	2,368
				Σεπτέμβριος 2024	---	---	---	---	5.25	---	---	---	5.20	---	---	---	94
				Δεκέμβριος 2024	---	---	---	---	5.26	---	---	---	---	---	---	---	---
				Μάρτιος 2025	---	---	---	---	5.28	---	---	---	---	---	---	---	---
(Μέγεθος Συμβολαίου: 100 Χρεόγραφα, Φυσική Παράδοση)																	
26.66	26.04	26.16	-1.88%	Ιούνιος 2024	26.15	26.30	26.15	26.30	26.30	---	---	---	29.93	---	4	9	511
				Σεπτέμβριος 2024	26.30	26.30	26.10	26.10	26.10	---	---	---	26.30	---	2	3	---
				Δεκέμβριος 2024	---	---	---	---	26.96	---	---	---	---	---	---	---	---
				Μάρτιος 2025	---	---	---	---	27.09	---	---	---	---	---	---	---	---
(Μέγεθος Συμβολαίου: 100 Χρεόγραφα, Φυσική Παράδοση)																	
6.77	6.64	6.66	-1.33%	Ιούνιος 2024	6.75	6.76	6.66	6.68	6.68	---	---	---	7.20	---	16	72	7,311
				Σεπτέμβριος 2024	---	---	---	---	6.87	---	---	---	6.87	---	---	---	10
				Δεκέμβριος 2024	---	---	---	---	6.82	---	---	---	---	---	---	---	---
				Μάρτιος 2025	---	---	---	---	6.86	---	---	---	---	---	---	---	---
(Μέγεθος Συμβολαίου: 100 Χρεόγραφα, Φυσική Παράδοση)																	
3.8	3.725	3.735	-1.71%	Ιούνιος 2024	---	---	---	---	3.81	---	---	---	4.25	---	---	---	136
				Σεπτέμβριος 2024	---	---	---	---	3.82	---	---	---	---	---	---	---	---
				Δεκέμβριος 2024	---	---	---	---	3.84	---	---	---	---	---	---	---	---
				Μάρτιος 2025	---	---	---	---	3.86	---	---	---	---	---	---	---	---
(Μέγεθος Συμβολαίου: 100 Χρεόγραφα, Φυσική Παράδοση)																	
5.43	5.34	5.4	-0.37%	Ιούνιος 2024	5.32	5.34	5.32	5.34	5.34	---	---	---	6.29	---	4	13	228
				Σεπτέμβριος 2024	---	---	---	---	5.45	---	---	---	---	---	---	---	---
				Δεκέμβριος 2024	---	---	---	---	5.48	---	---	---	---	---	---	---	---
				Μάρτιος 2025	---	---	---	---	5.51	---	---	---	---	---	---	---	---
(Μέγεθος Συμβολαίου: 100 Χρεόγραφα, Φυσική Παράδοση)																	
30.8	30.55	30.65	-0.49%	Ιούνιος 2024	30.62	30.62	30.62	30.62	30.62	---	---	---	32.15	---	1	1	160
				Σεπτέμβριος 2024	---	---	---	---	30.99	---	---	---	---	---	---	---	---
				Δεκέμβριος 2024	---	---	---	---	31.14	---	---	---	---	---	---	---	---
				Μάρτιος 2025	---	---	---	---	31.30	---	---	---	---	---	---	---	---

Σημειώσεις Παραγώγων

Τις τιμές εκκαθάρισης και τις τελικές ανοικτές θέσεις μπορείτε να τις ανακτήσετε στο ακόλουθο path <http://www.helex.gr/el/web/guest/statistics-end-of-day-derivatives>

Υποκείμενη Αγορά				Αγορά Παραγώγων													
Ανωτ Τιμή	Κατωτ Τιμή	Τιμή κλεισ.	Μεταβ.	Μήνας Παράδοσης	Άνοιγμα	Ανωτ Τιμή	Κατωτ Τιμή	Τελ Τιμή	Τιμή κλεισ.	Τελευταία ζήτηση	Τελευταία προσφορά	Τιμή Εκκαθάρισης*	Υψηλό ζωής	Χαμηλό ζωής	Πράξεις	Όγκος	Ανοικτές θέσεις
(Μέγεθος Συμβολαίου: 100 Χρεόγραφα, Φυσική Παράδοση)																	
ΒΙΟHALCO SA/NV (KA)				Ιούνιος 2024	6.35	6.35	6.19	6.28	6.28	---	---	---	6.64	---	43	163	4,170
6.39	6.17	6.35	-0.78%	Σεπτέμβριος 2024	6.30	6.32	6.30	6.32	6.32	---	---	---	6.50	---	2	2	17
				Δεκέμβριος 2024	---	---	---	---	6.47	---	---	---	---	---	---	---	---
				Μάρτιος 2025	---	---	---	---	6.50	---	---	---	---	---	---	---	---
(Μέγεθος Συμβολαίου: 100 Χρεόγραφα, Φυσική Παράδοση)																	
ΑΒΑΞ Α.Ε. (ΚΟ)				Ιούνιος 2024	1.48	1.48	1.46	1.46	1.46	---	---	---	1.72	---	5	16	934
1.49	1.43	1.466	0.14%	Σεπτέμβριος 2024	---	---	---	---	1.47	---	---	---	---	---	---	---	---
				Δεκέμβριος 2024	---	---	---	---	1.48	---	---	---	---	---	---	---	---
				Μάρτιος 2025	---	---	---	---	1.49	---	---	---	---	---	---	---	---
(Μέγεθος Συμβολαίου: 100 Χρεόγραφα, Φυσική Παράδοση)																	
ΑΔΜΗ ΣΥΜΜΕΤΟΧΩΝ Α.Ε. (ΚΟ)				Ιούνιος 2024	2.19	2.19	2.17	2.17	2.17	---	---	---	2.44	---	18	187	24,563
2.195	2.155	2.155	-1.60%	Σεπτέμβριος 2024	---	---	---	---	2.18	---	---	---	2.39	---	---	---	1,580
				Δεκέμβριος 2024	---	---	---	---	2.21	---	---	---	---	---	---	---	---
				Μάρτιος 2025	---	---	---	---	2.23	---	---	---	---	---	---	---	---
(Μέγεθος Συμβολαίου: 100 Χρεόγραφα, Φυσική Παράδοση)																	
ΑΕΡΟΠΟΡΙΑ ΑΙΓΑΙΟΥ (ΚΟ)				Ιούνιος 2024	11.92	11.92	11.62	11.62	11.62	---	---	---	12.79	---	16	102	3,826
11.94	11.52	11.56	-2.53%	Σεπτέμβριος 2024	11.87	11.87	11.87	11.87	11.87	---	---	---	12.20	---	1	5	21
				Δεκέμβριος 2024	---	---	---	---	11.99	---	---	---	---	---	---	---	---
				Μάρτιος 2025	---	---	---	---	12.05	---	---	---	---	---	---	---	---
(Μέγεθος Συμβολαίου: 100 Χρεόγραφα, Φυσική Παράδοση)																	
ΓΕΚ ΤΕΡΝΑ (ΚΟ)				Ιούνιος 2024	16.54	16.68	16.47	16.68	16.68	---	---	---	17.26	---	47	259	15,747
16.76	16.4	16.5	-1.43%	Σεπτέμβριος 2024	---	---	---	---	17.13	---	---	---	15.80	---	---	---	30
				Δεκέμβριος 2024	---	---	---	---	16.93	---	---	---	---	---	---	---	---
				Μάρτιος 2025	---	---	---	---	17.01	---	---	---	---	---	---	---	---
(Μέγεθος Συμβολαίου: 100 Χρεόγραφα, Φυσική Παράδοση)																	
ΔΕΗ (ΚΟ)				Ιούνιος 2024	11.24	11.28	11.08	11.08	11.08	---	---	---	12.75	---	94	624	32,957
11.31	11.03	11.05	-2.30%	Σεπτέμβριος 2024	11.19	11.19	11.03	11.07	11.07	---	---	---	11.88	---	13	82	867
				Δεκέμβριος 2024	---	---	---	---	11.44	---	---	---	---	---	---	---	---
				Μάρτιος 2025	---	---	---	---	11.49	---	---	---	---	---	---	---	---
(Μέγεθος Συμβολαίου: 100 Χρεόγραφα, Φυσική Παράδοση)																	
ΔΙΕΘΝΗΣ ΑΕΡΟΛΙΜΕΝΑΣ ΑΘΗΝΩΝ(ΚΟ)				Ιούνιος 2024	8.21	8.31	8.21	8.31	8.31	---	---	---	8.65	---	3	17	1,154
8.316	8.192	8.2	-1.13%	Σεπτέμβριος 2024	---	---	---	---	8.34	---	---	---	---	---	---	---	---
				Δεκέμβριος 2024	---	---	---	---	8.39	---	---	---	---	---	---	---	---
				Μάρτιος 2025	---	---	---	---	8.43	---	---	---	---	---	---	---	---

Σημειώσεις Παραγώγων

Τις τιμές εκκαθάρισης και τις τελικές ανοικτές θέσεις μπορείτε να τις ανακτήσετε στο ακόλουθο path <http://www.helex.gr/el/web/guest/statistics-end-of-day-derivatives>

Υποκείμενη Αγορά				Αγορά Παραγώγων													
Ανωτ Τιμή	Κατωτ Τιμή	Τιμή κλεισ.	Μεταβ.	Μήνας Παράδοσης	Άνοιγμα	Ανωτ Τιμή	Κατωτ Τιμή	Τελ Τιμή	Τιμή κλεισ.	Τελευταία ζήτηση	Τελευταία προσφορά	Τιμή Εκκαθάρισης*	Υψηλό ζωής	Χαμηλό ζωής	Πράξεις	Όγκος	Ανοικτές θέσεις
(Μέγεθος Συμβολαίου: 100 Χρεόγραφα, Φυσική Παράδοση)																	
ΕΘΝΙΚΗ ΤΡΑΠΕΖΑ (ΚΟ)				Ιούνιος 2024	8.07	8.10	7.87	7.89	7.89	---	---	---	8.67	---	122	1,020	10,326
8.106	7.858	7.858	-2.99%	Σεπτέμβριος 2024	8.01	8.02	7.90	7.90	7.90	---	---	---	8.31	---	52	198	105
				Δεκέμβριος 2024	---	---	---	---	8.19	---	---	---	---	---	---	---	---
				Μάρτιος 2025	---	---	---	---	8.23	---	---	---	---	---	---	---	---
(Μέγεθος Συμβολαίου: 100 Χρεόγραφα, Φυσική Παράδοση)																	
ΕΒΑΛΧΑΛΚΟΡ (ΚΟ)				Ιούνιος 2024	1.91	1.91	1.86	1.86	1.86	---	---	---	2.28	---	5	21	4,606
1.906	1.86	1.87	-1.68%	Σεπτέμβριος 2024	1.90	1.90	1.87	1.89	1.89	---	---	---	2.04	---	7	91	59
				Δεκέμβριος 2024	---	---	---	---	1.92	---	---	---	---	---	---	---	---
				Μάρτιος 2025	---	---	---	---	1.93	---	---	---	---	---	---	---	---
(Μέγεθος Συμβολαίου: 100 Χρεόγραφα, Φυσική Παράδοση)																	
ΕΛΛΑΚΤΩΡ (ΚΟ)				Ιούνιος 2024	2.51	2.51	2.45	2.47	2.47	---	---	---	2.83	---	39	179	4,417
2.545	2.45	2.45	-2.39%	Σεπτέμβριος 2024	---	---	---	---	2.51	---	---	---	2.70	---	---	---	17
				Δεκέμβριος 2024	---	---	---	---	2.54	---	---	---	---	---	---	---	---
				Μάρτιος 2025	---	---	---	---	2.55	---	---	---	---	---	---	---	---
(Μέγεθος Συμβολαίου: 100 Χρεόγραφα, Φυσική Παράδοση)																	
ΕΛΛΗΝ. ΧΡΗΜΑΤΙΣΤΗΡΙΑ-Χ.Α. (ΚΟ)				Ιούνιος 2024	5.02	5.06	4.94	4.94	4.94	---	---	---	5.71	---	18	195	7,927
5.06	4.9	4.95	-2.17%	Σεπτέμβριος 2024	---	---	---	---	4.96	---	---	---	5.25	---	---	---	89
				Δεκέμβριος 2024	---	---	---	---	5.12	---	---	---	---	---	---	---	---
				Μάρτιος 2025	---	---	---	---	5.14	---	---	---	---	---	---	---	---
(Μέγεθος Συμβολαίου: 100 Χρεόγραφα, Φυσική Παράδοση)																	
ΕΥΔΑΠ (ΚΟ)				Ιούνιος 2024	5.81	5.81	5.80	5.80	5.80	---	---	---	6.10	---	4	8	4,346
5.92	5.78	5.85	-1.52%	Σεπτέμβριος 2024	---	---	---	---	5.98	---	---	---	---	---	---	---	---
				Δεκέμβριος 2024	---	---	---	---	6.01	---	---	---	---	---	---	---	---
				Μάρτιος 2025	---	---	---	---	6.04	---	---	---	---	---	---	---	---
(Μέγεθος Συμβολαίου: 100 Χρεόγραφα, Φυσική Παράδοση)																	
ΜΟΤΟΡ ΟΪΛ (ΚΟ)				Ιούνιος 2024	26.66	26.66	25.97	25.97	25.97	---	---	---	28.77	---	9	22	392
26.6	25.92	25.92	-1.97%	Σεπτέμβριος 2024	---	---	---	---	26.22	---	---	---	26.22	---	---	---	1
				Δεκέμβριος 2024	---	---	---	---	26.73	---	---	---	---	---	---	---	---
				Μάρτιος 2025	---	---	---	---	26.87	---	---	---	---	---	---	---	---
(Μέγεθος Συμβολαίου: 100 Χρεόγραφα, Φυσική Παράδοση)																	
ΜΥΤΙΛΗΝΑΙΟΣ (ΚΟ)				Ιούνιος 2024	37.18	37.20	36.54	36.54	36.54	---	---	---	39.58	---	47	186	5,680
37.18	36.5	36.54	-0.44%	Σεπτέμβριος 2024	35.88	35.94	35.76	35.85	35.85	---	---	---	38.35	---	5	5	702
				Δεκέμβριος 2024	---	---	---	---	37.11	---	---	---	---	---	---	---	---
				Μάρτιος 2025	---	---	---	---	37.29	---	---	---	---	---	---	---	---

Σημειώσεις Παραγώγων

Τις τιμές εκκαθάρισης και τις τελικές ανοικτές θέσεις μπορείτε να τις ανακτήσετε στο ακόλουθο path <http://www.helex.gr/el/web/guest/statistics-end-of-day-derivatives>

Υποκείμενη Αγορά				Αγορά Παραγώγων										Ανοικτές θέσεις			
Ανωτ Τιμή	Κατωτ Τιμή	Τιμή κλεισ.	Μεταβ.	Μήνας Παράδοσης	Άνοιγμα	Ανωτ Τιμή	Κατωτ Τιμή	Τελ Τιμή	Τιμή κλεισ.	Τελευταία ζήτηση	Τελευταία προσφορά	Τιμή Εκκαθάρισης*	Υψηλό ζωής	Χαμηλό ζωής	Πράξεις	Όγκος	Ανοικτές θέσεις
(Μέγεθος Συμβολαίου: 100 Χρεόγραφα, Φυσική Παράδοση)																	
ΟΛΠ (ΚΟ)				Ιούνιος 2024	25.11	25.11	25.08	25.08	25.08	---	---	---	28.71	---	3	15	128
25.9	25.1	25.35	-1.74%	Σεπτέμβριος 2024	---	---	---	---	25.96	---	---	---	---	---	---	---	---
				Δεκέμβριος 2024	---	---	---	---	26.09	---	---	---	---	---	---	---	---
				Μάρτιος 2025	---	---	---	---	26.22	---	---	---	---	---	---	---	---
(Μέγεθος Συμβολαίου: 100 Χρεόγραφα, Φυσική Παράδοση)																	
ΟΠΑΠ (ΚΟ)				Ιούνιος 2024	14.84	14.84	14.52	14.62	14.62	---	---	---	16.99	---	58	279	3,101
14.86	14.5	14.54	-2.28%	Σεπτέμβριος 2024	14.82	14.82	14.68	14.81	14.81	---	---	---	15.17	---	15	77	30
				Δεκέμβριος 2024	---	---	---	---	15.05	---	---	---	---	---	---	---	---
				Μάρτιος 2025	---	---	---	---	15.12	---	---	---	---	---	---	---	---
(Μέγεθος Συμβολαίου: 100 Χρεόγραφα, Φυσική Παράδοση)																	
ΟΤΕ (ΚΟ)				Ιούνιος 2024	13.66	13.66	13.47	13.47	13.47	---	---	---	14.58	---	14	51	6,588
13.67	13.44	13.44	-0.44%	Σεπτέμβριος 2024	13.19	13.19	13.19	13.19	13.19	---	---	---	14.26	---	1	5	20
				Δεκέμβριος 2024	---	---	---	---	13.65	---	---	---	---	---	---	---	---
				Μάρτιος 2025	---	---	---	---	13.72	---	---	---	---	---	---	---	---
(Μέγεθος Συμβολαίου: 100 Χρεόγραφα, Φυσική Παράδοση)																	
ΠΕΙΡΑΙΩΣ FINANCIAL HOLD (ΚΟ)				Ιούνιος 2024	3.67	3.67	3.57	3.60	3.60	---	---	---	4.26	---	210	5,769	103,740
3.686	3.589	3.589	-2.95%	Σεπτέμβριος 2024	3.69	3.69	3.61	3.62	3.62	---	---	---	4.05	---	100	2,498	5,249
				Δεκέμβριος 2024	---	---	---	---	3.74	---	---	---	---	---	---	---	---
				Μάρτιος 2025	---	---	---	---	3.76	---	---	---	---	---	---	---	---
(Μέγεθος Συμβολαίου: 100 Χρεόγραφα, Φυσική Παράδοση)																	
ΤΕΡΝΑ ΕΝΕΡΓΕΙΑΚΗ (ΚΟ)				Ιούνιος 2024	18.31	18.31	18.12	18.18	18.18	---	---	---	19.00	---	61	327	32,157
18.3	18.09	18.24	-0.38%	Σεπτέμβριος 2024	---	---	---	---	18.32	---	---	---	18.39	---	---	---	50
				Δεκέμβριος 2024	---	---	---	---	18.51	---	---	---	---	---	---	---	---
				Μάρτιος 2025	---	---	---	---	18.61	---	---	---	---	---	---	---	---
(Μέγεθος Συμβολαίου: 100 Χρεόγραφα, Φυσική Παράδοση)																	
ΤΡΑΠΕΖΑ ΟΡΤΙΜΑ BANK (ΚΟ)				Ιούνιος 2024	11.40	11.40	11.34	11.34	11.34	---	---	---	11.81	---	4	5	191
12	11.74	11.86	0.51%	Σεπτέμβριος 2024	---	---	---	---	11.87	---	---	---	---	---	---	---	---
				Δεκέμβριος 2024	---	---	---	---	11.93	---	---	---	---	---	---	---	---
				Μάρτιος 2025	---	---	---	---	11.99	---	---	---	---	---	---	---	---

Σημειώσεις Παραγώγων

Τις τιμές εκκαθάρισης και τις τελικές ανοικτές θέσεις μπορείτε να τις ανακτήσετε στο ακόλουθο path <http://www.helex.gr/el/web/guest/statistics-end-of-day-derivatives>

FTSE/X.A. Large Cap

(Μονάδα Διαπραγμάτευσης: 1 Μονάδα Δείκτη x 2€ - Τρόπος Εξάσκησης: Ευρωπαϊκός, Χρηματικός Διακανονισμός)

Τιμή Εξάσκησης	Δικαιώματα Αγοράς														Δικαιώματα Πώλησης																		
	Ιούνιος 2024							Ιούλιος 2024							Λοιποί Μήνες		Ιούνιος 2024							Ιούλιος 2024							Λοιποί Μήνες		Τιμή Εξάσκησης
	Ανοιγμα	Ανιγ. Τιμή	Καπιτ. Τιμή	Τελ. Τιμή	Τιμή κλεισ.	Όγκος	Ανοικτές θέσεις	Ανοιγμα	Ανιγ. Τιμή	Καπιτ. Τιμή	Τελ. Τιμή	Τιμή κλεισ.	Όγκος	Ανοικτές θέσεις	Όγκος	Ανοικτές θέσεις	Ανοιγμα	Ανιγ. Τιμή	Καπιτ. Τιμή	Τελ. Τιμή	Τιμή κλεισ.	Όγκος	Ανοικτές θέσεις	Ανοιγμα	Ανιγ. Τιμή	Καπιτ. Τιμή	Τελ. Τιμή	Τιμή κλεισ.	Όγκος	Ανοικτές θέσεις	Όγκος	Ανοικτές θέσεις	
2,450	0.00	0.00	0.00	-	1,044.00	-	-	-	-	-	-	-	-	-	-	-	0.00	0.00	0.00	-	0.02	-	-	-	-	-	-	-	-	-	-	2,450	
2,500	0.00	0.00	0.00	-	994.00	-	-	-	-	-	-	-	-	-	-	-	0.00	0.00	0.00	-	0.01	-	-	-	-	-	-	-	-	-	-	2,500	
2,550	0.00	0.00	0.00	-	944.00	-	-	-	-	-	-	-	-	-	-	-	0.00	0.00	0.00	-	0.01	-	-	-	-	-	-	-	-	-	-	2,550	
2,600	0.00	0.00	0.00	-	894.00	-	-	-	-	-	-	-	-	-	-	-	0.00	0.00	0.00	-	0.01	-	-	-	-	-	-	-	-	-	-	2,600	
2,650	0.00	0.00	0.00	-	844.00	-	-	-	-	-	-	-	-	-	-	-	0.00	0.00	0.00	-	0.01	-	-	-	-	-	-	-	-	-	-	2,650	
2,700	0.00	0.00	0.00	-	794.00	-	-	-	-	-	-	-	-	-	-	-	0.00	0.00	0.00	-	0.01	-	-	-	-	-	-	-	-	-	-	2,700	
2,750	0.00	0.00	0.00	-	744.00	-	-	-	-	-	-	-	-	-	-	-	0.00	0.00	0.00	-	0.01	-	-	-	-	-	-	-	-	-	-	2,750	
2,800	0.00	0.00	0.00	-	694.00	-	-	-	-	-	-	-	-	-	-	-	0.00	0.00	0.00	-	0.01	-	-	-	-	-	-	-	-	-	-	2,800	
2,850	0.00	0.00	0.00	-	644.00	-	-	-	-	-	-	-	-	-	-	-	0.00	0.00	0.00	-	0.01	-	-	-	-	-	-	-	-	-	-	2,850	
2,900	0.00	0.00	0.00	-	594.00	-	-	-	-	-	-	-	-	-	-	-	0.00	0.00	0.00	-	0.01	-	-	-	-	-	-	-	-	-	-	2,900	
2,950	0.00	0.00	0.00	-	544.00	-	-	-	-	-	-	-	-	-	-	-	0.00	0.00	0.00	-	0.02	-	-	-	-	-	-	-	-	-	-	2,950	
3,000	0.00	0.00	0.00	-	495.00	-	-	-	-	-	-	-	-	-	-	-	0.00	0.00	0.00	-	0.01	-	-	-	-	-	-	-	-	-	-	3,000	
3,050	0.00	0.00	0.00	-	445.00	-	-	-	-	-	-	-	-	-	-	-	0.00	0.00	0.00	-	0.04	-	-	-	-	-	-	-	-	-	-	3,050	
3,100	0.00	0.00	0.00	-	395.00	-	-	-	-	-	-	-	-	-	-	-	0.00	0.00	0.00	-	0.14	-	-	-	-	-	-	-	-	-	-	3,100	
3,150	0.00	0.00	0.00	-	345.00	-	-	0.00	0.00	0.00	-	319.00	-	-	-	-	0.00	0.00	0.00	-	0.45	-	-	0.00	0.00	0.00	-	9.90	-	-	-	3,150	
3,200	0.00	0.00	0.00	-	296.00	-	-	0.00	0.00	0.00	-	275.00	-	-	-	-	0.00	0.00	0.00	-	1.20	-	-	0.00	0.00	0.00	-	15.75	-	-	-	3,200	
3,250	0.00	0.00	0.00	-	248.00	-	-	0.00	0.00	0.00	-	233.00	-	-	-	-	0.00	0.00	0.00	-	3.10	-	-	0.00	0.00	0.00	-	24.25	-	-	-	3,250	
3,300	0.00	0.00	0.00	-	202.00	-	-	0.00	0.00	0.00	-	195.00	-	-	-	-	0.00	0.00	0.00	-	6.80	-	-	0.00	0.00	0.00	-	35.50	-	-	-	3,300	
3,350	0.00	0.00	0.00	-	158.00	-	-	0.00	0.00	0.00	-	160.00	-	-	-	-	0.00	0.00	0.00	-	13.50	-	57	0.00	0.00	0.00	-	50.50	-	-	-	3,350	
3,400	0.00	0.00	0.00	-	119.00	-	4	0.00	0.00	0.00	-	129.00	-	1	-	-	36.00	0.00	36.00	36.00	36.00	30	22	0.00	0.00	0.00	-	69.50	-	-	-	3,400	
3,450	65.00	65.00	65.00	65.00	65.00	10	41	93.00	93.00	84.50	84.50	84.50	2	1	-	41.75	65.00	41.75	41.75	41.75	40	10	0.00	0.00	0.00	-	92.00	-	-	-	3,450		
3,500	41.00	41.00	41.00	41.00	41.00	5	120	0.00	0.00	0.00	-	79.00	-	1	-	86.00	41.00	86.00	86.00	86.00	20	45	0.00	0.00	0.00	-	119.00	-	-	-	3,500		
3,550	23.00	23.00	23.00	23.00	23.00	30	27	0.00	0.00	0.00	-	59.50	-	60	-	0.00	23.00	0.00	-	93.00	-	70	0.00	0.00	0.00	-	150.00	-	-	-	3,550		
3,600	17.25	17.25	17.25	17.25	17.25	5	101	0.00	0.00	0.00	-	44.25	-	23	-	0.00	17.25	0.00	-	128.00	-	120	0.00	0.00	0.00	-	184.00	-	20	-	3,600		
3,650	0.00	0.00	0.00	-	13.50	-	22	0.00	0.00	0.00	-	32.25	-	20	-	0.00	0.00	0.00	-	168.00	-	80	0.00	0.00	0.00	-	222.00	-	-	-	3,650		
3,700	0.00	0.00	0.00	-	7.30	-	20	0.00	0.00	0.00	-	23.00	-	40	-	0.00	0.00	0.00	-	212.00	-	41	0.00	0.00	0.00	-	263.00	-	20	-	3,700		
3,750	0.00	0.00	0.00	-	3.70	-	-	0.00	0.00	0.00	-	16.00	-	20	-	0.00	0.00	0.00	-	258.00	-	-	0.00	0.00	0.00	-	305.00	-	-	-	3,750		
3,800	0.00	0.00	0.00	-	1.80	-	10	0.00	0.00	0.00	-	10.75	-	20	-	0.00	0.00	0.00	-	306.00	-	-	0.00	0.00	0.00	-	350.00	-	-	-	3,800		
3,850	0.00	0.00	0.00	-	0.80	-	35	0.00	0.00	0.00	-	7.20	-	-	-	0.00	0.00	0.00	-	355.00	-	-	0.00	0.00	0.00	-	396.00	-	-	-	3,850		
3,900	0.00	0.00	0.00	-	0.34	-	-	0.00	0.00	0.00	-	4.70	-	-	-	0.00	0.00	0.00	-	405.00	-	-	0.00	0.00	0.00	-	444.00	-	-	-	3,900		
Σύνολα:						50	380					2	186	0	0					90	445					0	40	0	0				
Αριθμός Πράξεων:							5					2		0						5						0		0					

ALPHA ΥΠΗΡΕΣΙΩΝ ΣΥΜΜ (ΚΟ)

(Μέγεθος Συμβολαίου: 100 Χρεόγραφα, Τρόπος Εξάσκησης: Αμερικάνικος, Φυσική Παράδοση)

Τιμή Εξάσκησης	Δικαιώματα Αγοράς														Δικαιώματα Πώλησης														
	Ιούνιος 2024						Ιούλιος 2024						Λοιποί Μήνες		Ιούνιος 2024						Ιούλιος 2024					Λοιποί Μήνες		Τιμή Εξάσκησης	
	Άνοιγμα	Ανιψ. Τιμή	Κατωτ. Τιμή	Τελ. Τιμή	Τιμή κλεισ.	Όγκος	Άνοιγ. θέσεις	Άνοιγμα	Ανιψ. Τιμή	Κατωτ. Τιμή	Τελ. Τιμή	Τιμή κλεισ.	Όγκος	Άνοιγ. θέσεις	Όγκος	Άνοιγ. θέσεις	Άνοιγμα	Ανιψ. Τιμή	Κατωτ. Τιμή	Τελ. Τιμή	Τιμή κλεισ.	Όγκος	Άνοιγ. θέσεις	Όγκος	Άνοιγ. θέσεις				
0.850	0.000	0.000	0.000	0.731	-	-											0.000	0.000	0.000	0.001	-	-							
0.900	0.000	0.000	0.000	0.681	-	-											0.000	0.000	0.000	0.002	-	-							0.009
0.950	0.000	0.000	0.000	0.631	-	-											0.000	0.000	0.000	0.004	-	-							0.010
1.000	0.000	0.000	0.000	0.581	-	-											0.000	0.000	0.000	0.001	-	-							0.010
1.100	0.000	0.000	0.000	0.481	-	-	0.000	0.000	0.000	0.483	-	-					0.000	0.000	0.000	0.001	-	-	0.000	0.000	0.000	0.001	-	-	0.011
1.200	0.000	0.000	0.000	0.381	-	-	0.000	0.000	0.000	0.383	-	-					0.000	0.000	0.000	0.001	-	-	0.000	0.000	0.000	0.001	-	-	0.012
1.300	0.000	0.000	0.000	0.282	-	-	0.000	0.000	0.000	0.285	-	-					0.000	0.000	0.000	0.001	-	-	0.000	0.000	0.000	0.002	-	-	0.013
1.400	0.000	0.000	0.000	0.187	-	-	0.000	0.000	0.000	0.193	-	-					0.000	0.000	0.000	0.006	-	-	0.000	0.000	0.000	0.009	-	-	0.014
1.500	0.000	0.000	0.000	0.106	-	-	0.000	0.000	0.000	0.116	-	-					0.000	0.000	0.000	0.025	-	-	0.000	0.000	0.000	0.032	-	-	0.015
1.600	0.000	0.000	0.000	0.050	-	-	0.000	0.000	0.000	0.060	-	-					0.000	0.000	0.000	0.069	-	-	0.000	0.000	0.000	0.076	-	-	0.016
1.700	0.000	0.000	0.000	0.019	-	-	0.000	0.000	0.000	0.026	-	-					0.000	0.000	0.000	0.137	-	-	0.000	0.000	0.000	0.143	-	-	0.017
1.800	0.000	0.000	0.000	0.005	-	-	0.000	0.000	0.000	0.010	-	-					0.000	0.000	0.000	0.224	-	-	0.000	0.000	0.000	0.227	-	-	0.018
1.900	0.000	0.000	0.000	0.001	-	-	0.000	0.000	0.000	0.003	-	-					0.000	0.000	0.000	0.321	-	-	0.000	0.000	0.000	0.321	-	-	0.019
2.000	0.000	0.000	0.000	0.001	-	-	0.000	0.000	0.000	0.001	-	-					0.000	0.000	0.000	0.420	-	-	0.000	0.000	0.000	0.420	-	-	0.020
2.200	0.000	0.000	0.000	0.001	-	-	0.000	0.000	0.000	0.001	-	-					0.000	0.000	0.000	0.620	-	-	0.000	0.000	0.000	0.620	-	-	0.022
2.400	0.000	0.000	0.000	0.001	-	-	0.000	0.000	0.000	0.001	-	-					0.000	0.000	0.000	0.820	-	-	0.000	0.000	0.000	0.820	-	-	0.024
2.600	0.000	0.000	0.000	0.001	-	-	0.000	0.000	0.000	0.001	-	-					0.000	0.000	0.000	1.02	-	-	0.000	0.000	0.000	1.02	-	-	0.026
Σύνολο:																													
Αριθμός Πράξεων:																													

ΔΕΗ (ΚΟ)

(Μέγεθος Συμβολαίου: 100 Χρεόγραφα, Τρόπος Εξάσκησης: Αμερικάνικος, Φυσική Παράδοση)

Τιμή Εξάσκησης	Δικαιώματα Αγοράς														Δικαιώματα Πώλησης																	
	Ιούνιος 2024						Ιούλιος 2024						Λοιποί Μήνες		Ιούνιος 2024						Ιούλιος 2024						Λοιποί Μήνες		Τιμή Εξάσκησης			
	Άνοιγμα	Ανιγν. Τιμή	Καπιτ. Τιμή	Τελ. Τιμή	Τιμή κλεισ.	Όγκος	Άνοιγμα	Ανιγν. Τιμή	Καπιτ. Τιμή	Τελ. Τιμή	Τιμή κλεισ.	Όγκος	Άνοιγτες θέσεις	Όγκος	Άνοιγτες θέσεις	Άνοιγμα	Ανιγν. Τιμή	Καπιτ. Τιμή	Τελ. Τιμή	Τιμή κλεισ.	Όγκος	Άνοιγτες θέσεις	Άνοιγμα	Ανιγν. Τιμή	Καπιτ. Τιμή	Τελ. Τιμή	Τιμή κλεισ.	Όγκος		Άνοιγτες θέσεις	Όγκος	Άνοιγτες θέσεις
6.800	0.000	0.000	0.000	4.52	-	-										0.000	0.000	0.000	0.001	-	-											
7.200	0.000	0.000	0.000	4.12	-	-										0.000	0.000	0.000	0.001	-	-											0.072
7.600	0.000	0.000	0.000	3.72	-	-										0.000	0.000	0.000	0.001	-	-											0.076
8.000	0.000	0.000	0.000	3.32	-	-										0.000	0.000	0.000	0.001	-	-											0.080
8.400	0.000	0.000	0.000	2.92	-	-	0.000	0.000	0.000	2.93	-	-				0.000	0.000	0.000	0.001	-	-	0.000	0.000	0.000	0.000	0.000	0.001	-	-			0.084
8.800	0.000	0.000	0.000	2.52	-	-	0.000	0.000	0.000	2.54	-	-				0.000	0.000	0.000	0.001	-	-	0.000	0.000	0.000	0.000	0.003	-	-				0.088
9.200	0.000	0.000	0.000	2.12	-	-	0.000	0.000	0.000	2.14	-	-				0.000	0.000	0.000	0.001	-	-	0.000	0.000	0.000	0.000	0.011	-	-				0.092
9.600	0.000	0.000	0.000	1.72	-	-	0.000	0.000	0.000	1.76	-	-				0.000	0.000	0.000	0.001	-	-	0.000	0.000	0.000	0.000	0.029	-	-				0.096
10.000	0.000	0.000	0.000	1.33	-	-	0.000	0.000	0.000	1.40	-	-				0.000	0.000	0.000	0.009	-	-	0.000	0.000	0.000	0.000	0.067	-	-				0.100
11.000	0.000	0.000	0.000	0.486	-	5	0.000	0.000	0.000	0.665	-	26				0.000	0.000	0.000	0.166	-	-	0.000	0.000	0.000	0.000	0.328	-	-				0.110
12.000	0.000	0.000	0.000	0.082	-	29	0.000	0.000	0.000	0.236	-	27				0.000	0.000	0.000	0.763	-	-	0.000	0.000	0.000	0.000	0.899	-	-				0.120
13.000	0.000	0.000	0.000	0.006	-	3	0.000	0.000	0.000	0.063	-	10				0.000	0.000	0.000	1.69	-	-	0.000	0.000	0.000	0.000	1.73	-	-				0.130
14.000	0.000	0.000	0.000	0.001	-	-	0.000	0.000	0.000	0.012	-	-				0.000	0.000	0.000	2.69	-	-	0.000	0.000	0.000	0.000	2.69	-	-				0.140
15.000	0.000	0.000	0.000	0.001	-	-	0.000	0.000	0.000	0.002	-	-				0.000	0.000	0.000	3.69	-	-	0.000	0.000	0.000	0.000	3.69	-	-				0.150
16.000	0.000	0.000	0.000	0.001	-	-	0.000	0.000	0.000	0.001	-	-				0.000	0.000	0.000	4.69	-	-	0.000	0.000	0.000	0.000	4.69	-	-				0.160
17.000	0.000	0.000	0.000	0.001	-	-	0.000	0.000	0.000	0.001	-	-				0.000	0.000	0.000	5.69	-	-	0.000	0.000	0.000	0.000	5.69	-	-				0.170
18.000	0.000	0.000	0.000	0.001	-	-					-	-				0.000	0.000	0.000	6.69	-	-						-	-				0.180
Σύνολο:					0	37					0	63	0	0						0	0						0	10	0	0		
Αριθμός Πράξεων:						0						0		0							0.00							0		0		

ΕΘΝΙΚΗ ΤΡΑΠΕΖΑ (ΚΟ)

(Μέγεθος Συμβολαίου: 100 Χρέογραφα, Τρόπος Εξάσκησης: Αμερικάνικος, Φυσική Παράδοση)

Τιμή Εξάσκησης	Δικαιώματα Αγοράς												Δικαιώματα Πώλησης																	
	Ιούνιος 2024						Ιούλιος 2024						Λοιποί Μήνες		Ιούνιος 2024						Ιούλιος 2024						Λοιποί Μήνες		Τιμή Εξάσκησης	
	Άνοιγμα	Ανιγτ Τιμή	Καπιτ Τιμή	Τελ Τιμή	Τιμή κλεισ.	Όγκος	Άνοιγμα	Ανιγτ Τιμή	Καπιτ Τιμή	Τελ Τιμή	Τιμή κλεισ.	Όγκος	Άνοιγτ	Ανοικτές θέσεις	Όγκος	Ανοικτές θέσεις	Άνοιγμα	Ανιγτ Τιμή	Καπιτ Τιμή	Τελ Τιμή	Τιμή κλεισ.	Όγκος	Άνοιγτ	Ανοικτές θέσεις	Όγκος	Ανοικτές θέσεις				
3.400	0.000	0.000	0.000	4.70	-	-											0.000	0.000	0.000	0.001	-	-								
3.600	0.000	0.000	0.000	4.50	-	-											0.000	0.000	0.000	0.001	-	-								0.036
3.800	0.000	0.000	0.000	4.30	-	-											0.000	0.000	0.000	0.001	-	-								0.038
4.000	0.000	0.000	0.000	4.10	-	-											0.000	0.000	0.000	0.001	-	-								0.040
4.400	0.000	0.000	0.000	3.70	-	-											0.000	0.000	0.000	0.001	-	-								0.044
4.800	0.000	0.000	0.000	3.30	-	-											0.000	0.000	0.000	0.001	-	-								0.048
5.200	0.000	0.000	0.000	2.91	-	-	0.000	0.000	0.000	2.91	-	-					0.000	0.000	0.000	0.001	-	-	0.000	0.000	0.000	0.001	-	-		0.052
5.600	0.000	0.000	0.000	2.51	-	-	0.000	0.000	0.000	2.51	-	-					0.000	0.000	0.000	0.001	-	-	0.000	0.000	0.000	0.001	-	-		0.056
6.000	0.000	0.000	0.000	2.11	-	-	0.000	0.000	0.000	2.12	-	-					0.000	0.000	0.000	0.001	-	-	0.000	0.000	0.000	0.001	-	-		0.060
6.400	0.000	0.000	0.000	1.71	-	-	0.000	0.000	0.000	1.72	-	-					0.000	0.000	0.000	0.002	-	-	0.000	0.000	0.000	0.005	-	-		0.064
6.800	0.000	0.000	0.000	1.31	-	-	0.000	0.000	0.000	1.34	-	-					0.000	0.000	0.000	0.001	-	-	0.000	0.000	0.000	0.021	-	-		0.068
7.200	0.000	0.000	0.000	0.915	-	-	0.000	0.000	0.000	0.982	-	-					0.000	0.000	0.000	0.008	-	-	0.000	0.000	0.000	0.064	-	-		0.072
7.600	0.000	0.000	0.000	0.555	-	30	0.000	0.000	0.000	0.671	-	-					0.000	0.000	0.000	0.047	-	324	0.000	0.000	0.000	0.152	-	-		0.076
8.000	0.000	0.000	0.000	0.274	-	-	0.000	0.000	0.000	0.428	-	-					0.000	0.000	0.000	0.166	-	-	0.000	0.000	0.000	0.308	-	-		0.080
8.400	0.000	0.000	0.000	0.104	-	-	0.000	0.000	0.000	0.249	-	3					0.000	0.000	0.000	0.397	-	10	0.000	0.000	0.000	0.530	-	-		0.084
8.800	0.000	0.000	0.000	0.030	-	-	0.000	0.000	0.000	0.135	-	-					0.000	0.000	0.000	0.724	-	-	0.000	0.000	0.000	0.817	-	-		0.088
9.200	0.000	0.000	0.000	0.007	-	-	0.000	0.000	0.000	0.065	-	-					0.000	0.000	0.000	1.10	-	-	0.000	0.000	0.000	1.15	-	-		0.092
9.600	0.000	0.000	0.000	0.001	-	-	0.000	0.000	0.000	0.030	-	-					0.000	0.000	0.000	1.50	-	-	0.000	0.000	0.000	1.52	-	-		0.096
10.000	0.000	0.000	0.000	0.001	-	-	0.000	0.000	0.000	0.013	-	-					0.000	0.000	0.000	1.90	-	-	0.000	0.000	0.000	1.90	-	-		0.100
11.000	0.000	0.000	0.000	0.001	-	-	0.000	0.000	0.000	0.001	-	-					0.000	0.000	0.000	2.90	-	-	0.000	0.000	0.000	2.90	-	-		0.110
Σύνολο:					0	30					0	3	0	0						0	334					0	0	0	0	
Αριθμός Πράξεων:					0						0		0							0.00					0		0			

ΟΠΑΠ (ΚΟ)

(Μέγεθος Συμβολαίου: 100 Χρέδγραφα, Τρόπος Εξάσκησης: Αμερικάνικος, Φυσική Παράδοση)

Τιμή Εξάσκησης	Δικαιώματα Αγοράς												Δικαιώματα Πώλησης																
	Ιούνιος 2024				Ιούλιος 2024				Λοιποί Μήνες				Ιούνιος 2024				Ιούλιος 2024				Λοιποί Μήνες								
	Άνοιγμα	Ανιγτ Τιμή	Καπιτ Τιμή	Τελ Τιμή	Τιμή κλεισ.	Όγκος	Ανοικτές θέσεις	Άνοιγμα	Ανιγτ Τιμή	Καπιτ Τιμή	Τελ Τιμή	Τιμή κλεισ.	Όγκος	Ανοικτές θέσεις	Όγκος	Ανοικτές θέσεις	Άνοιγμα	Ανιγτ Τιμή	Καπιτ Τιμή	Τελ Τιμή	Τιμή κλεισ.	Όγκος	Ανοικτές θέσεις	Όγκος	Ανοικτές θέσεις	Τιμή Εξάσκησης			
9.600	0.000	0.000	0.000	5.29	-	-											0.000	0.000	0.000	0.001	-	-							0.096
10.000	0.000	0.000	0.000	4.89	-	-	0.000	0.000	0.000		4.91	-	-				0.000	0.000	0.000	0.001	-	-							0.100
11.000	0.000	0.000	0.000	3.89	-	-	0.000	0.000	0.000		3.91	-	-				0.000	0.000	0.000	0.001	-	-							0.110
12.000	0.000	0.000	0.000	2.89	-	-	0.000	0.000	0.000		2.91	-	-				0.000	0.000	0.000	0.001	-	-							0.120
13.000	0.000	0.000	0.000	1.89	-	-	0.000	0.000	0.000		1.93	-	-				0.000	0.000	0.000	0.001	-	-							0.130
14.000	0.000	0.000	0.000	0.935	-	-	0.000	0.000	0.000		1.06	-	-				0.000	0.000	0.000	0.042	-	-							0.140
15.000	0.000	0.000	0.000	0.259	-	-	0.000	0.000	0.000		0.449	-	-				0.000	0.000	0.000	0.365	-	20							0.150
16.000	0.000	0.000	0.000	0.029	-	-	0.000	0.000	0.000		0.136	-	-				0.000	0.000	0.000	1.14	-	-							0.160
17.000	0.000	0.000	0.000	0.001	-	33	0.000	0.000	0.000		0.030	-	-				0.000	0.000	0.000	2.12	-	-							0.170
18.000	0.000	0.000	0.000	0.001	-	-	0.000	0.000	0.000		0.005	-	-				0.000	0.000	0.000	3.12	-	-							0.180
19.000	0.000	0.000	0.000	0.001	-	-	0.000	0.000	0.000		0.001	-	-				0.000	0.000	0.000	4.12	-	-							0.190
20.000	0.000	0.000	0.000	0.001	-	-	0.000	0.000	0.000		0.001	-	-				0.000	0.000	0.000	5.12	-	-							0.200
22.000	0.000	0.000	0.000	0.001	-	-	0.000	0.000	0.000		0.001	-	-				0.000	0.000	0.000	7.12	-	-							0.220
24.000	0.000	0.000	0.000	0.001	-	-	0.000	0.000	0.000		0.001	-	-				0.000	0.000	0.000	9.12	-	-							0.240
Σύνολο:					0	33						0	0	0	0					0	20			0	11	0	0		
Αριθμός Πράξεων:					0						0		0							0.00				0		0			

ΟΤΕ (ΚΟ)

(Μέγεθος Συμβολαίου: 100 Χρεόγραφα, Τρόπος Εξάσκησης: Αμερικάνικος, Φυσική Παράδοση)

Τιμή Εξάσκησης	Δικαιώματα Αγοράς												Δικαιώματα Πώλησης															
	Ιούνιος 2024				Ιούλιος 2024				Λοιποί Μήνες				Ιούνιος 2024				Ιούλιος 2024				Λοιποί Μήνες							
	Άνοιγμα	Ανιγ. Τιμή	Κατωτ. Τιμή	Τελ. Τιμή	Τιμή κλεισ.	Όγκος	Άνοικτες θέσεις	Άνοιγμα	Ανιγ. Τιμή	Κατωτ. Τιμή	Τελ. Τιμή	Τιμή κλεισ.	Όγκος	Άνοικτες θέσεις	Όγκος	Άνοικτες θέσεις	Άνοιγμα	Ανιγ. Τιμή	Κατωτ. Τιμή	Τελ. Τιμή	Τιμή κλεισ.	Όγκος	Άνοικτες θέσεις	Όγκος	Άνοικτες θέσεις	Τιμή Εξάσκησης		
9.200	0.000	0.000	0.000	4.31	-	-	0.000	0.000	0.000	4.32	-	-	0.000	0.000	0.000	0.001	-	-	0.000	0.000	0.000	0.001	-	-	0.000	0.000	0.000	0.092
9.600	0.000	0.000	0.000	3.91	-	-	0.000	0.000	0.000	3.92	-	-	0.000	0.000	0.000	0.001	-	-	0.000	0.000	0.000	0.001	-	-	0.000	0.000	0.000	0.096
10.000	0.000	0.000	0.000	3.51	-	-	0.000	0.000	0.000	3.53	-	-	0.000	0.000	0.000	0.001	-	-	0.000	0.000	0.000	0.001	-	-	0.000	0.000	0.000	0.100
11.000	0.000	0.000	0.000	2.51	-	-	0.000	0.000	0.000	2.54	-	-	0.000	0.000	0.000	0.001	-	-	0.000	0.000	0.000	0.007	-	-	0.000	0.000	0.000	0.110
12.000	0.000	0.000	0.000	1.51	-	-	0.000	0.000	0.000	1.60	-	-	0.000	0.000	0.000	0.003	-	-	0.000	0.000	0.000	0.066	-	-	0.000	0.000	0.000	0.120
13.000	0.000	0.000	0.000	0.611	-	-	0.000	0.000	0.000	0.828	-	-	0.000	0.000	0.000	0.098	-	-	0.000	0.000	0.000	0.296	-	-	0.000	0.000	0.000	0.130
14.000	0.000	0.000	0.000	0.113	-	-	0.000	0.000	0.000	0.337	-	-	0.000	0.000	0.000	0.601	-	10	0.000	0.000	0.000	0.806	-	-	0.000	0.000	0.000	0.140
15.000	0.000	0.000	0.000	0.007	-	-	0.000	0.000	0.000	0.105	-	3	0.000	0.000	0.000	1.50	-	-	0.000	0.000	0.000	1.58	-	-	0.000	0.000	0.000	0.150
16.000	0.000	0.000	0.000	0.001	-	-	0.000	0.000	0.000	0.025	-	-	0.000	0.000	0.000	2.50	-	-	0.000	0.000	0.000	2.51	-	-	0.000	0.000	0.000	0.160
17.000	0.000	0.000	0.000	0.002	-	-	0.000	0.000	0.000	0.005	-	-	0.000	0.000	0.000	3.50	-	-	0.000	0.000	0.000	3.50	-	-	0.000	0.000	0.000	0.170
18.000	0.000	0.000	0.000	0.002	-	-	0.000	0.000	0.000	0.001	-	-	0.000	0.000	0.000	4.50	-	-	0.000	0.000	0.000	4.50	-	-	0.000	0.000	0.000	0.180
19.000	0.000	0.000	0.000	0.001	-	-	0.000	0.000	0.000	0.001	-	-	0.000	0.000	0.000	5.50	-	-	0.000	0.000	0.000	5.50	-	-	0.000	0.000	0.000	0.190
20.000	0.000	0.000	0.000	0.001	-	-					-	-	0.000	0.000	0.000	6.50	-	-				-	-				0.200	
22.000	0.000	0.000	0.000	0.001	-	-					-	-	0.000	0.000	0.000	8.50	-	-				-	-				0.220	
Σύνολο:					0	0					0	3	0	0		0	10				0	10	0	0	0	0	0	
Αριθμός Πράξεων:					0						0	0	0			0.00						0		0	0			

ΠΕΙΡΑΙΩΣ FINANCIAL HOLD (ΚΟ)

(Μέγεθος Συμβολαίου: 100 Χρέδγραφα, Τρόπος Εξάσκησης: Αμερικάνικος, Φυσική Παράδοση)

Τιμή Εξάσκησης	Δικαιώματα Αγοράς														Δικαιώματα Πώλησης															
	Ιούνιος 2024				Ιούλιος 2024				Λοιποί Μήνες		Ιούνιος 2024				Ιούλιος 2024				Λοιποί Μήνες		Τιμή Εξάσκησης									
	Άνοιγμα	Ανιγτ Τιμή	Καπιτ Τιμή	Τελ Τιμή	Τιμή κλεισ.	Όγκος	Ανοικτές θέσεις	Άνοιγμα	Ανιγτ Τιμή	Καπιτ Τιμή	Τελ Τιμή	Τιμή κλεισ.	Όγκος	Ανοικτές θέσεις	Όγκος	Ανοικτές θέσεις	Άνοιγμα	Ανιγτ Τιμή	Καπιτ Τιμή	Τελ Τιμή		Τιμή κλεισ.	Όγκος	Ανοικτές θέσεις	Όγκος	Ανοικτές θέσεις				
1.800	0.000	0.000	0.000	1.90	-	-							-	-			0.000	0.000	0.000	0.001		-	-			-	-			0.018
1.900	0.000	0.000	0.000	1.80	-	-							-	-			0.000	0.000	0.000	0.001	-	-			-	-			0.019	
2.000	0.000	0.000	0.000	1.70	-	-							-	-			0.000	0.000	0.000	0.001	-	-			-	-			0.020	
2.200	0.000	0.000	0.000	1.50	-	-							-	-			0.000	0.000	0.000	0.001	-	-			-	-			0.022	
2.400	0.000	0.000	0.000	1.30	-	-							-	-			0.000	0.000	0.000	0.001	-	-			-	-			0.024	
2.600	0.000	0.000	0.000	1.10	-	-	0.000	0.000	0.000		1.11	-	-			0.000	0.000	0.000	0.001	-	-	0.000	0.000	0.000	0.001	-	-			0.026
2.800	0.000	0.000	0.000	0.903	-	-	0.000	0.000	0.000		0.908	-	-			0.000	0.000	0.000	0.001	-	-	0.000	0.000	0.000	0.001	-	-			0.028
3.000	0.000	0.000	0.000	0.703	-	-	0.000	0.000	0.000		0.711	-	-			0.000	0.000	0.000	0.001	-	-	0.000	0.000	0.000	0.004	-	-			0.030
3.200	0.000	0.000	0.000	0.505	-	-	0.000	0.000	0.000		0.524	-	-			0.000	0.000	0.000	0.001	-	-	0.000	0.000	0.000	0.016	-	-			0.032
3.400	0.000	0.000	0.000	0.316	-	-	0.000	0.000	0.000		0.356	-	-			0.000	0.000	0.000	0.013	-	-	0.000	0.000	0.000	0.048	-	-			0.034
3.600	0.000	0.000	0.000	0.161	-	-	0.000	0.000	0.000		0.220	-	-			0.000	0.000	0.000	0.058	-	-	0.000	0.000	0.000	0.111	-	-			0.036
3.800	0.000	0.000	0.000	0.063	-	-	0.000	0.000	0.000		0.123	-	-			0.000	0.000	0.000	0.159	-	-	0.000	0.000	0.000	0.214	-	-			0.038
4.000	0.000	0.000	0.000	0.017	-	-	0.000	0.000	0.000		0.062	-	-			0.000	0.000	0.000	0.314	-	-	0.000	0.000	0.000	0.354	-	-			0.040
4.400	0.000	0.000	0.000	0.001	-	-	0.000	0.000	0.000		0.011	-	-			0.000	0.000	0.000	0.700	-	-	0.000	0.000	0.000	0.705	-	-			0.044
4.800	0.000	0.000	0.000	0.001	-	-	0.000	0.000	0.000		0.001	-	-			0.000	0.000	0.000	1.10	-	-	0.000	0.000	0.000	1.10	-	-			0.048
5.200	0.000	0.000	0.000	0.001	-	-	0.000	0.000	0.000		0.001	-	-			0.000	0.000	0.000	1.50	-	-	0.000	0.000	0.000	1.50	-	-			0.052
5.600	0.000	0.000	0.000	0.001	-	-	0.000	0.000	0.000		0.001	-	-			0.000	0.000	0.000	1.90	-	-	0.000	0.000	0.000	1.90	-	-			0.056
6.000	0.000	0.000	0.000	0.001	-	-	0.000	0.000	0.000		0.001	-	-			0.000	0.000	0.000	2.30	-	-	0.000	0.000	0.000	2.30	-	-			0.060
6.400	0.000	0.000	0.000	0.001	-	-						-	-			0.000	0.000	0.000	2.70	-	-			-	-					0.064
Σύνολο:					0	0						0	0	0	0				0	0				0	0	0	0			
Αριθμός Πράξεων:					0						0		0						0.00					0		0				

Προϊόν Δανεισμού	Υποκείμενος Τίτλος	Πολυμερείς Συναλλαγές[1]					Διμερείς Συναλλαγές[2]		Δανεισμός Τίτλων μέσω ΟΤC[3]
		Ανοιχτές θέσεις[5]	Προσφερόμενη ποσότητα	Μ.Σ.Τ[4]	Όγκος συναλλαγών	Μ.Σ.Τ[4]	Όγκος συναλλαγών	Μ.Σ.Τ[4]	Όγκος συναλλαγών
AETFBOR	ALPHA ETF FTSE Athex Large Cap	---	---	---	---	---	---	---	---
ALPHABOR	ALPHA ΥΠΗΡΕΣΙΩΝ ΣΥΜΜ (ΚΟ)	---	---	---	---	---	---	---	60,498,090
ACAGBOR	AUSTRIACARD (ΚΑ)	---	---	---	---	---	---	---	---
OTOELBOR	AUTOHELLAS (ΚΟ)	2,589	---	---	---	---	---	---	95,089
CENERBOR	CENERGY HOLDINGS (ΚΑ)	---	---	---	---	---	---	---	58,016
ΕΕΕBOR	COCA-COLA HBC AG (ΚΟ)	2,599	---	---	---	---	---	---	77,221
DIMANDBOR	DIMAND (ΚΟ)	---	---	---	---	---	---	---	90,674
EPSILBOR	EPSILON NET (ΚΟ)	---	---	---	---	---	---	---	8,700
EUROBBOR	EUROBANK HOLDINGS (ΚΟ)	119,911	---	---	---	---	---	---	52,119,186
FOYRKBOR	FOURLIS ΣΥΜΜΕΤΟΧΩΝ (ΚΟ)	230	---	---	---	---	---	---	33,297
ELPEBOR	HELLENIQ ENERGY (ΚΟ)	---	---	---	---	---	---	---	568,085
INTEKBOR	IDEAL HOLDINGS (ΚΟ)	---	---	---	---	---	---	---	3,350
INTRKBOR	INTRACOM HOLDINGS (ΚΟ)	---	---	---	---	---	---	---	241
INKATBOR	INTRAKAT (ΚΟ)	---	---	---	---	77,437	10.00%	---	208,929
BELABOR	JUMBO (ΚΟ)	2,648	---	---	---	---	---	---	195,735
LAMDABOR	LAMDA DEVELOPMENT(ΚΟ)	---	---	---	---	5,000	0.01%	---	223,277
LAVIBOR	LAVIPHARM (ΚΟ)	---	---	---	---	---	---	---	---
MIGBOR	MIG (ΚΟ)	1,992	---	---	---	---	---	---	40,179
PREMIABOR	PREMIA (ΚΟ)	---	---	---	---	---	---	---	---
PROFBOR	PROFILE (ΚΟ)	---	---	---	---	---	---	---	5,000
QUESTBOR	QUEST ΣΥΜΜΕΤΟΧΩΝ (ΚΟ)	391	---	---	---	---	---	---	11,331
TITCBOR	TITAN CEMENT (ΚΑ)	2,037	---	---	---	---	---	---	228,844
VIOBOR	VIOHALCO SA/NV (ΚΑ)	4,879	---	---	---	---	---	---	---
AVAXBOR	ΑΒΑΞ Α.Ε. (ΚΟ)	---	---	---	---	---	---	---	---
ADMIEBOR	ΑΔΜΗΕ ΣΥΜΜΕΤΟΧΩΝ Α.Ε. (ΚΟ)	---	---	---	---	---	---	---	202,364
AEGNBOR	ΑΕΡΟΠΟΡΙΑ ΑΙΓΑΙΟΥ (ΚΟ)	6,511	---	---	---	---	---	---	321,329
ALMYBOR	ΑΛΟΥΜΥΛ (ΚΟ)	---	---	---	---	---	---	---	---
GEKTERNABOR	ΓΕΚ ΤΕΡΝΑ (ΚΟ)	---	---	---	---	---	---	---	3,698
PPCBOR	ΔΕΗ (ΚΟ)	2,000	---	---	---	---	---	---	2,778,881
AIABOR	ΔΙΕΘΝΗΣ ΑΕΡΟΛΙΜΕΝΑΣ ΑΘΗΝΩΝ(ΚΟ)	1,648	---	---	313	5.42%	---	---	---
ETEBOR	ΕΘΝΙΚΗ ΤΡΑΠΕΖΑ (ΚΟ)	53,000	---	---	---	---	---	---	12,015,916

Σημειώσεις Προϊόντων Δανεισμού

[1] - Πολυμερείς Συμβάσεις Δανειοδοσίας των μεθόδων 8-1, 8-2 και 8-3-3 (σύμφ. Με Αποφ.17 ΔΣ του Χρηματιστηρίου).

[2] - Διμερείς Συμβάσεις Δανειοδοσίας των μεθόδων 8-3-1 και 8-3-2 & Συμβάσεις της μεθόδου 4 (σύμφ. Με Αποφ. 20 ΔΣ του Χρηματιστηρίου).

[3] - Τα στοιχεία Συναλλαγές Δανεισμού Τίτλων μέσω ΟΤC δηλώνονται από τους χειριστές ΣΑΤ και αφορούν τις ποσότητες που έχουν καταγραφεί στο ΣΑΤ έως και τη προηγούμενη εργάσιμη ημέρα.

[4] - Μ.Σ.Τ: - Μέση Σταθμισμένη Τιμή (ως προς τα τεμάχια)

[5] - Τα στοιχεία αφορούν σε ανοιχτές θέσεις πριν την έναρξη της συνεδρίασης

Προϊόν Δανεισμού	Υποκείμενος Τίτλος	Πολυμερείς Συναλλαγές[1]				Διμερείς Συναλλαγές[2]		Δανεισμός Τίτλων μέσω ΟΤC[3]
		Ανοιχτές θέσεις[5]	Προσφερόμενη ποσότητα	Μ.Σ.Τ[4]	Όγκος συναλλαγών	Μ.Σ.Τ[4]	Όγκος συναλλαγών	Όγκος συναλλαγών
ELHAVOR	ΕΛΒΑΛΧΑΛΚΟΡ (ΚΟ)	3,134	---	---	---	---	---	66,687
ELLAKTORBOR	ΕΛΛΑΚΤΩΡ (ΚΟ)	2,681	---	---	244	4.88%	---	54,365
ΕΧΑΕΒΟR	ΕΛΛΗΝ. ΧΡΗΜΑΤΙΣΤΗΡΙΑ-Χ.Α. (ΚΟ)	---	---	---	---	---	---	152,047
ΕΥΑΡSΒΟR	ΕΥΑΘ (ΚΟ)	---	---	---	---	---	---	---
ΕΥΔΑΡΒΟR	ΕΥΔΑΠ (ΚΟ)	845	---	---	---	---	---	221,666
INLOTBOR	ΙΝΤΡΑΛΟΤ (ΚΟ)	---	---	---	---	---	---	1,279,422
KRIBOR	ΚΡΙ - ΚΡΙ (ΚΟ)	---	---	---	---	---	---	140
ΜΟΗΒΟR	ΜΟΤΟΡ ΟΪΛ (ΚΟ)	18,705	---	---	---	---	---	405,480
ΜΥΤΙΛΒΟR	ΜΥΤΙΛΗΝΑΙΟΣ (ΚΟ)	2,362	---	---	---	---	---	227,322
ΡΡΑΒΟR	ΟΛΠ (ΚΟ)	4,500	---	---	---	---	---	65,287
ΟΡΑΡΒΟR	ΟΠΑΠ (ΚΟ)	13,216	---	---	---	---	---	1,752,573
ΗΤΟΒΟR	ΟΤΕ (ΚΟ)	490	---	---	---	---	---	1,673,335
ΤΡΕΙRΒΟR	ΠΕΙΡΑΙΩS FINANCIAL HOLD (ΚΟ)	152	---	---	---	---	---	11,364,325
PLATBOR	ΠΛΑΣΤΙΚΑ ΘΡΑΚΗΣ (ΚΟ)	---	---	---	---	---	---	1,596
SARBOR	ΣΑΡΑΝΤΗΣ ΓΡ. (ΚΟ)	1,942	---	---	---	---	---	29,898
TENERGYBOR	ΤΕΡΝΑ ΕΝΕΡΓΕΙΑΚΗ (ΚΟ)	---	---	---	---	---	---	408,675
ΟΛΥΜΡΒΟR	ΤΕΧΝΙΚΗ ΟΛΥΜΠΙΑΚΗ (ΚΟ)	---	---	---	---	---	---	---
ΟΡΤΙΜΑΒΟR	ΤΡΑΠΕΖΑ ΟΡΤΙΜΑ ΒΑΝΚ (ΚΟ)	22,701	---	---	---	---	---	75,000

Σημειώσεις Προϊόντων Δανεισμού

[1] - Πολυμερείς Συμβάσεις Δανειοδοσίας των μεθόδων 8-1, 8-2 και 8-3-3 (σύμφ. Με Αποφ.17 ΔS του Χρηματιστηρίου).

[2] - Διμερείς Συμβάσεις Δανειοδοσίας των μεθόδων 8-3-1 και 8-3-2 & Συμβάσεις της μεθόδου 4 (σύμφ. Με Αποφ. 20 ΔS του Χρηματιστηρίου).

[3] - Τα στοιχεία Συναλλαγές Δανεισμού Τίτλων μέσω ΟΤC δηλώνονται από τους χειριστές ΣΑΤ και αφορούν τις ποσότητες που έχουν καταγραφεί στο ΣΑΤ έως και τη προηγούμενη εργάσιμη ημέρα.

[4] - Μ.Σ.Τ: - Μέση Σταθμισμένη Τιμή (ως προς τα τεμάχια)

[5] - Τα στοιχεία αφορούν σε ανοιχτές θέσεις πριν την έναρξη της συνεδρίασης

Κωδικοί και ονομασίες Κλάδων Οικονομικής Δραστηριότητας του Χρηματιστηρίου Αθηνών

12003 - Διαπραγματεύσιμα Αμοιβαία Κεφάλαια	10101010 Υπηρεσίες Ηλεκτρονικών Υπολογιστών
10101015 Λογισμικό	10102030 Υλικό Υπολογιστών
15101010 Εξοπλισμός Τηλεπικοινωνιών	15102015 Υπηρεσίες Τηλεπικοινωνιών
20101010 Υγειονομικές Μονάδες	20101025 Υπηρεσίες Υγείας
20102010 Ιατρικός Εξοπλισμός	20103015 Φαρμακευτικά Προϊόντα
30101010 Τράπεζες	30202000 Διαφοροποιημένες Χρηματοοικονομικές Υπηρεσίες
30202010 Διαχείριση Κεφαλαίων & Θεματοφύλακες	30202015 Επενδυτικές Υπηρεσίες
30204000 Επενδυτικές Εταιρείες κλειστού τύπου	30302010 Γενικές Ασφάλειες
30302015 Μεσίτες Ασφαλίσεων	30302025 Ασφάλειες Ιδιοκτησίας & Ζημιών
35101010 Συμμετοχές & Ανάπτυξη Ακίνητης Περιουσίας	35101015 Υπηρεσίες Ακίνητης Περιουσίας
35102000 Διαφοροποιημένες Α.Ε.Ε.Α.Π.	35102030 Α.Ε.Ε.Α.Π. Επαγγελματικών Χώρων
35102045 Α.Ε.Ε.Α.Π. Εμπορικών Χώρων	40201040 Υπηρεσίες Ενοικίασης και Χρηματοδοτικής Μίσθωσης
40202010 Κατασκευή Κατοικιών	40202015 Έπιπλα
40202020 Οικιακές Συσκευές	40203040 Ηλεκτρονική Ψυχαγωγία
40204020 Ρούχα και Αξεσουάρ	40301010 Ψυχαγωγία
40301030 Εκδόσεις	40301035 Ραδιοτηλεοπτικοί Φορείς
40401010 Διαφοροποιημένοι Έμποροι	40401020 Εμπόριο Ενδυμάτων
40401025 Εμπόριο Προϊόντων Οικιακής Βελτίωσης	40401030 Εξειδικευμένο Λιανικό Εμπόριο
40501010 Αεροπορικές Εταιρείες	40501015 Ταξίδια & Τουρισμός
40501020 Τυχερά Παιχνίδια	40501025 Ξενοδοχεία & Πανσιόν
45101015 Απόσταξη & Οινοπαραγωγή	45101020 Αναψυκτικά
45102010 Γεωργεία, Αλιεία, Εκτροφή και Φυτείες	45102020 Τρόφιμα
45103010 Καπνός	45201010 Λιανικό & Χονδρικό Εμπόριο Τροφίμων
45201020 Είδη Προσωπικής Φροντίδας	50101010 Κατασκευές
50101020 Κατασκευαστές Στέγασης & Επικαλύψεων	50101030 Τσιμέντα
50101035 Άλλα Οικοδομικά Υλικά	50202010 Ηλεκτρικά Εξαρτήματα
50203015 Πλαστικά	50203030 Υλικά Συσκευασίας
50204000 Μηχανήματα Βιομηχανικού Εξοπλισμού	50204020 Μηχανήματα Κατασκευών
50205010 Προμηθευτές Βιομηχανίας	50205020 Υποστηρικτικές Υπηρεσίες προς Επιχειρήσεις
50205030 Υπηρεσίες Μαζικής Εκτύπωσης	50206015 Εμπορικά Οχήματα & Ανταλλακτικά
50206030 Θαλάσσιες Μεταφορές	50206060 Υπηρεσίες Μεταφορών
55101000 Διαφοροποιημένα Υλικά	55101020 Κλωστοϋφαντουργικά Προϊόντα
55102000 Ορυχεία	55102010 Σίδηρος & Χάλυβας
55102015 Μεταλλουργία	55102035 Αλουμίνιο
60101020 Διυλιστήρια & Εμπορία Πετρελαιοειδών	65101010 Εναλλακτική Ηλεκτρική Ενέργεια
65101015 Συμβατική Ηλεκτρική Ενέργεια	65102000 Πολλαπλών Υπηρεσιών Κοινής Ωφέλειας
65102030 Ύδρευση	



ATHEX
Athens Stock Exchange

Λεωφ. Αθηνών 110 104 42 Αθήνα
110, Athinon Ave. GR 104 42 Athens
tel. (+30)210-33.66.800, fax (+30)210-33.66.101
www.athexgroup.gr