

24

Ημερήσιο Δελτίο  
Συναλλακτικής Δραστηριότητας

Daily Official List  
of Trading Activity

Τετάρτη, 29 Μαΐου, 2024

Έτος: 145 Αύξων Αριθμός Συνεδρίασης: 99



**ATHEXGROUP**  
Athens Exchange Group

**Αποποίηση Ευθύνης:**

Η εταιρεία Ελληνικά Χρηματιστήρια-Χρηματιστήριο Αθηνών Ανώνυμη Εταιρεία Συμμετοχών καταβάλλει κάθε δυνατή προσπάθεια ώστε να διασφαλίσει ότι οι πληροφορίες και τα λοιπά στοιχεία που εμφανίζονται στο Ημερήσιο Δελτίο Τιμών (Η.Δ.Τ.) είναι ορθά και πλήρη αλλά δεν έχει καμία ευθύνη για ενδεχόμενο λάθος ή παράλειψη στοιχείων και / ή ευθύνη σχετικά με την ακρίβεια, αξιοπιστία, επικαιροποίηση και πληρότητα των παραπάνω πληροφοριών και στοιχείων ή ευθύνη προερχόμενη άμεσα ή έμμεσα από την χρήση των παραπάνω πληροφοριών.

Η Εταιρία δεν έχει καμία ευθύνη για την ακρίβεια των στοιχείων που περιλαμβάνονται στις ανακοινώσεις των εισηγμένων εταιρειών. Πιθανές προσβολές δικαιωμάτων τρίτων από το περιεχόμενο των ανακοινώσεων συνιστούν αποκλειστική ευθύνη του αποστολέα των ανακοινώσεων.

Όλα τα αναγραφόμενα στο Η.Δ.Τ. στοιχεία παρέχονται μόνο για τους σκοπούς της πληροφόρησης και δεν συνιστούν παροχή επενδυτικών συμβουλών ή πρόσκληση για επένδυση σε κινητές αξίες που διαπραγματεύονται στο Χρηματιστήριο Αθηνών.

Αναγνωρίζεται και συμφωνείται ότι όλα τα δικαιώματα επί των πληροφοριών που εμφανίζονται στο Η.Δ.Τ. θα αποτελούν κυριότητα της εταιρίας και οποιοδήποτε άλλο δικαίωμα συμπεριλαμβανομένου του δικαιώματος πνευματικής ιδιοκτησίας, σήματος κλπ. ανήκουν στο Χρηματιστήριο Αθηνών.

Τα ανωτέρω στοιχεία αποτελούν ιδιοκτησία της Εταιρίας και προστατεύονται σύμφωνα με τις διατάξεις περί πνευματικής ιδιοκτησίας. Απαγορεύεται α) η με οποιοδήποτε τρόπο ή μέσο αναπαραγωγή, αναδημοσίευση, τροποποίηση, αντιγραφή, πώληση, μετάδοση ή διανομή του συνόλου ή μέρους τους, χωρίς αναφορά στην πηγή και β) η εμπορική εκμετάλλευση των στοιχείων από τρίτους.

Η Εταιρία δεν φέρει καμία ευθύνη προερχόμενη άμεσα ή έμμεσα από χρήση ή τυχόν αλλοίωση των ανωτέρω στοιχείων όταν αυτά χρησιμοποιούνται από

**Ελληνικά Χρηματιστήρια - Χρηματιστήριο Αθηνών Α.Ε. Συμμετοχών**

Λεωφόρος Αθηνών 110, 10442 Αθήνα, Τηλ: (210) 33.66.800, Fax: (210) 32.13.938

[www.athexgroup.gr](http://www.athexgroup.gr)

**Χρηματιστηριακό Κέντρο Θεσσαλονίκης**

Κατούνη 16-18, Θεσ/νίκη 546 25, Τηλ: (2310) 567.667, Fax: (2310) 530.455

**Συνεγγυητικό Κεφάλαιο Εξασφάλισης Επενδυτικών Υπηρεσιών**

Φειδίου 14-16, Αθήνα 106 78, Τηλ: (210) 33.04.682, Fax: (210) 33.04.155

**Επιτροπή Κεφαλαιαγοράς**

Κολοκοτρώνη 1 & Σταδίου 1, Αθήνα 105 62, Τηλ: (210) 33.77.100, Fax: (210) 33.77.173

**Πίνακας Περιεχομένων****Ενότητα 1: Στατιστικά Στοιχεία Χρεογράφων, Παραγώγων και Δανεισμού**

Οι Αγορές Χρεογράφων Παραγώγων Δανεισμού  
Χρηματιστηριακοί Δείκτες  
Αναλυτικά Στοιχεία Συναλλαγών Αγοράς Χρεογράφων  
Στοιχεία Συναλλαγών Κλάδων Χρηματιστηρίου Αθηνών & Χρηματοοικονομικών Προϊόντων (Δ.Α.Κ.)  
Οι 10 Μετοχές με τη μεγαλύτερη Άνοδο & Πτώση  
Αναλυτικά Στοιχεία Συναλλαγών Αγοράς Παραγώγων

**Ενότητα 2: Αναλυτικά Στοιχεία Συναλλαγών Χρεογράφων**

Αναλυτικά Στοιχεία Συναλλαγών Χρεογράφων  
Σημειώσεις Χρεογράφων

**Ενότητα 3: Στοιχεία Συναλλαγών Χρεογράφων**

Στοιχεία Συναλλαγών Πακέτων  
Στοιχεία Συναλλαγών Δικαιωμάτων

Στοιχεία Δανεισμού Τίτλων  
Στοιχεία Συναλλαγών Εκποιήσεων  
Στοιχεία Συναλλαγών Εκποιήσεων Ενσώματων Ονομαστικών Μετοχών  
Στοιχεία Ενεργητικού Διαπραγματεύσιμων Αμοιβαίων Κεφαλαίων (Δ.Α.Κ.)  
Χαρακτηριστικά Διαπραγματεύσιμων Αμοιβαίων Κεφαλαίων (Δ.Α.Κ.)

**Ενότητα 4: Ανακοινώσεις****Ενότητα 5: Ομόλογα Διαπραγματεύσιμα στην Αγορά Αξιών Σταθερού Εισοδήματος**

Ομολογιακά Δάνεια Επιχειρήσεων – Οργανωμένη Αγορά (Μετατρέψιμα)  
Ομολογιακά Δάνεια Επιχειρήσεων – Οργανωμένη Αγορά (Μη Μετατρέψιμα)  
Ομόλογα Ελληνικού Δημοσίου  
Έντοκα Γραμμάτια & Zero Coupon Ομόλογα Ελληνικού Δημοσίου  
Ομόλογα Ελληνικού Δημοσίου Διαπραγματεύσιμα με τη Μέθοδο Εκφώνησης - Αντιφώνησης  
Ομόλογα Κρατικών Τραπεζών

**Ενότητα 6: Πρόσθετα Στοιχεία Ενημέρωσης**

Πίνακας Μελών Χρηματιστηρίου Αθηνών και Μελών ΕΤ.ΕΚ.  
Πίνακας Μετοχών Υπό Ειδική Διαπραγμάτευση  
Γνωστοποιήσεις Συναλλαγών - Κατάλογος Υπόχρεων Προσώπων

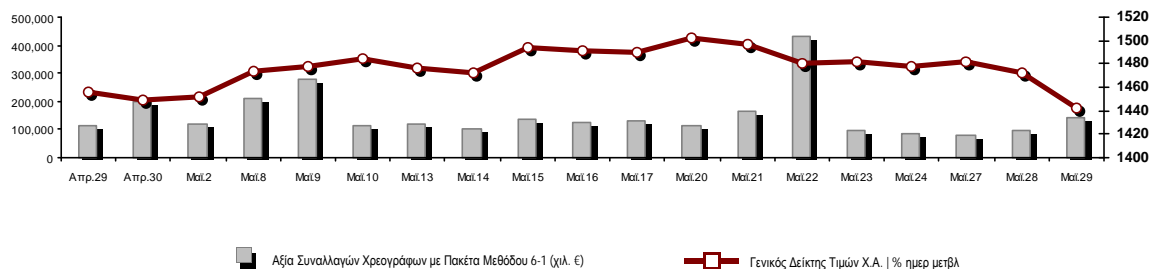
**Ενότητα 7: Αναλυτικά Στοιχεία Συναλλαγών Αγοράς Παραγώγων**

Συμβόλαια Μελλοντικής Εκπλήρωσης σε Δείκτες  
Συμβόλαια Μελλοντικής Εκπλήρωσης σε Μετοχές  
Δικαιώματα Προαίρεσης σε Δείκτες  
Δικαιώματα Προαίρεσης σε Μετοχές  
Στοιχεία Συναλλαγών Προϊόντων Δανεισμού

**Παράρτημα Α: Κωδικοί και ονομασίες Κλάδων Οικονομικής Δραστηριότητας του Χρηματιστηρίου Αθηνών**

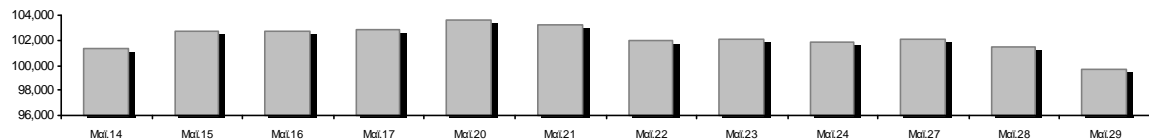
**Οι Αγορές Χρεογράφων Παραγώγων Δανεισμού**

**Γενικός Δείκτης Τιμών και Αξία Συναλλαγών Μετοχών και Παραγώγων**

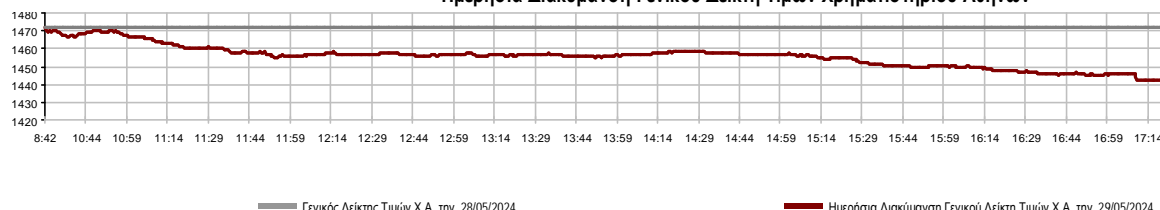


<b>Κεφαλαιοποίηση Χ.Α. (εκατ €) **:</b>	99,651.18		<b>Συνολικές Ανοικτές Θέσεις σε Παράγωγα</b>	519,625
Ημερήσια μεταβολή: εκατ. €   %	-1,857.63	-1.83%	Ανοικτές θέσεις σε ΣΜΕ επί Δεικτών   % ημερ μετβλ	4,812 -0.19%
Μέση ετήσια Κεφ/ποίηση: εκατ. €   % Μετβλ. Μέση προηγ. έτος	96,514.75	20.06%	Ανοικτές θέσεις σε ΣΜΕ επί μετοχών   % ημερ μετβλ	513,394 0.64%
<b>Γενικός Δείκτης Τιμών Χ.Α.   % ημερ μετβλ</b>	1,442.21	-2.00%	Ανοικτές θέσεις σε Δικαιώματα επί Δεικτών   % ημερ μετβλ	906 4.62%
<b>Κεφαλαιοποίηση Γενικού Δείκτη (εκατ. €)</b>	90,444.93		Ανοικτές θέσεις σε Δικαιώματα επί μετοχών   % ημερ μετβλ	513 3.22%
Ημερήσια μεταβολή (εκατ. €)	-1,777.01			
<b>Αξία Συναλλαγών Χρεογράφων με Πακέτα Μεθόδου 6-1 (χιλ. €)</b>	142,286.61		<b>Πλήθος Συμβολαίων Παραγώγων:</b>	46,935
Ημερήσια μεταβολή: %	46,175.27	48.04%	Ημερήσια μεταβολή: τμχ   %	32,419 223.33%
Μέση Αξία Συν/γών ΥiD: χιλ. €   % Μετβλ Μέση προηγ. έτος	142,625.68	30.17%	Μέσος Όγκος Συμβ. ΥiD: % Μετβλ Μέσο προηγ. Έτος	35,855 -18.44%
<b>Αξία Συναλλαγών Πακέτων Μεθόδου 6-1 (χιλ. €)</b>	22,648.75		<b>Πλήθος Πράξεων Παραγώγων:</b>	2,172
<b>Αξία Συναλλαγών Πακέτων Μεθόδου 6-2 &amp; 6-3 (χιλ. €)</b>	0.61		Ημερήσια μεταβολή: πλήθος   %	1,069 96.92%
<b>Αξία Συναλλαγών Ομολόγων (χιλ.€)</b>	897.46		Μέσο Πλήθος Πράξεων ΥiD: % Μετβλ Μέσο προηγ. Έτος	2,003 -14.05%
<b>Όγκος Συναλλαγών Χρεογράφων με Πακέτα Μεθόδου 6-1 (χιλ. Τμχ)</b>	34,902.39		<b>Συνολικές Ανοικτές Θέσεις σε Δανεισμό</b>	270,346
Ημερήσια μεταβολή: χιλ. τμχ   %	16,651.23	91.23%	Ημερήσια μεταβολή: τμχ   %	679 0.25%
Μέσος Όγκος Συν/γών ΥiD: % Μετβλ Μέσο προηγ. Έτος	31,624.40	-5.94%	<b>Πλήθος Συναλλαγών Δανεισμού (Πολυμερής/Διμερής)</b>	3,278
<b>Όγκος Συναλλαγών Πακέτων Μεθόδου 6-1 (χιλ. Τεμάχια)</b>	6,818.84		Ημερήσια μεταβολή: τμχ   %	2,599
<b>Όγκος Συναλλαγών Πακέτων Μεθόδου 6-2 &amp; 6-3 (χιλ. Τεμάχια)</b>	0.16		<b>Πλήθος Πολυμερών Συναλλαγών</b>	1,278
<b>Όγκος Συναλλαγών Ομολόγων</b>	928,000		<b>Πλήθος Διμερών Συναλλαγών</b>	2,000
<b>Πλήθος Πράξεων Χρεογράφων με Πακέτα Μεθόδου 6-1</b>	44,340		<b>Πλήθος Πράξεων Δανεισμού:</b>	3
Ημερήσια μεταβολή: πλήθος   %	10,242	30.04%	Ημερήσια μεταβολή: %	1
Μέσο Πλήθος Πράξεων ΥiD: % Μετβλ Μέσο προηγ. Έτος	41,175	13.67%	<b>Πλήθος Πράξεων Πολυμερών Συναλλαγών</b>	2
<b>Πλήθος πακέτων Μεθόδου 6-1</b>	17		<b>Πλήθος Πράξεων Διμερών Συναλλαγών</b>	1
<b>Πλήθος πακέτων Μεθόδου 6-2 &amp; 6-3</b>	2			
<b>Πλήθος συναλλαγών Ομολόγων</b>	168			

**Κεφαλαιοποίηση Χ.Α. (εκατ €) \*\***



**Ημερήσια Διακύμανση Γενικού Δείκτη Τιμών Χρηματιστηρίου Αθηνών**



**Χρηματιστηριακοί Δείκτες**

Όνομασία Δείκτη	29/05/2024	28/05/2024	Δ μον.	Δ %	Κατώτερη	Ανώτερη	Κατ.έτους	Ανωτ.έτους	Ετησ. μεταβ.
Γενικός Δείκτης Τιμών Χ.Α.	1,442.21	1,471.63	-29.42	-2.00%	1,442.16	1,471.63	1,293.14	1,505.35	11.53% #
Δείκτης Συνολικής Απόδοσης Γενικού Δείκτη Χ.Α.	2,643.38	2,697.29	-53.91	-2.00%	2,643.28	2,697.29	2,355.44	2,756.70	12.22% #
Δείκτης ATHEX ESG	1,641.83	1,679.58	-37.75	-2.25%	1,641.80	1,679.58	1,471.77	1,722.97	11.55% #
Δείκτης Τιμών Εναλλακτικής Αγοράς Χ.Α.	13,967.98	14,155.89	-187.91	-1.33%	13,865.07	14,155.89	9,352.11	15,217.49	49.36% #
FTSE/Χ.Α. Large Cap	3,491.16	3,571.86	-80.70	-2.26%	3,491.16	3,571.86	3,122.79	3,665.50	11.80% #
FTSE/Χ.Α. Mid Cap	2,323.62	2,358.02	-34.40	-1.46%	2,316.04	2,367.36	2,167.92	2,459.55	3.23% #
FTSE/Χ.Α. Υψηλής Μερισματικής Απόδοσης	4,041.69	4,108.19	-66.50	-1.62%	4,033.52	4,109.91	3,752.57	4,217.66	7.17% #
FTSE/Χ.Α. Δείκτης Αγοράς	834.78	853.49	-18.71	-2.19%	834.76	853.49	746.82	875.18	11.78% #
FTSE/Χ.Α. Τράπεζες	1,261.43	1,306.88	-45.45	-3.48%	1,261.43	1,307.22	1,057.67	1,349.28	18.82% #
FTSE/ATHEX ΤΕΧΝΟΛΟΓΙΑ & ΤΗΛΕΠΙΚΟΙΝΩΝΙΕΣ	5,466.69	5,577.42	-110.73	-1.99%	5,455.56	5,584.20	4,915.95	5,705.00	7.77% #
FTSE/ATHEX ΧΡΗΜΑΤΟΟΙΚΟΝΟΜΙΚΕΣ ΥΠΗΡΕΣΙΕΣ	5,930.36	6,141.64	-211.28	-3.44%	5,930.36	6,143.28	4,996.31	6,339.99	18.27% #
FTSE/ATHEX ΑΚΙΝΗΤΗΣ ΠΕΡΙΟΥΣΙΑΣ	4,694.65	4,724.21	-29.56	-0.63%	4,684.26	4,740.13	4,639.72	5,120.52	-5.36% #
FTSE/ATHEX ΚΑΤΑΝΑΛΩΤΙΚΑ ΠΡΟΪΟΝΤΑ	5,063.58	5,093.86	-30.28	-0.59%	5,063.58	5,132.12	4,993.33	5,557.48	0.95% #
FTSE/ATHEX ΒΑΣΙΚΑ ΑΓΑΘΑ	6,273.21	6,308.20	-34.99	-0.55%	6,261.84	6,342.16	5,069.68	6,458.99	23.28% #
FTSE/ATHEX ΒΙΟΜΗΧΑΝΙΕΣ	6,211.79	6,246.80	-35.01	-0.56%	6,181.22	6,246.80	5,044.08	6,445.12	22.24% #
FTSE/ATHEX ΠΡΩΤΕΣ ΎΛΕΣ	5,073.72	5,176.42	-102.70	-1.98%	5,072.97	5,188.02	4,577.28	5,876.05	4.19% #
FTSE/ATHEX ΕΝΕΡΓΕΙΑ & ΥΠΗΡΕΣΙΕΣ ΚΟΙΝΗΣ ΩΦ	5,192.24	5,312.22	-119.98	-2.26%	5,192.24	5,316.05	4,961.47	5,474.06	4.10% #
Δείκτης Όλων των Μετοχών Χ.Α.	334.11	340.33	-6.22	-1.83%	334.11	334.11	304.60	347.29	10.63% #
Ελληνικός Δείκτης Mid & Small Cap	2,068.56	2,094.71	-26.15	-1.25%	2,066.06	2,096.49	1,929.00	2,157.15	7.23% #
FTSE/Χ.Α. Large Cap Συνολικής Απόδοσης	5,827.35	5,944.57	-117.22	-1.97%			5,201.70	6,088.15	12.78% #
FTSE/Χ.Α. Mid Cap Συνολικής Απόδοσης	3,129.27	3,175.60	-46.33	-1.46%			2,922.90	3,302.69	3.24% #
MSCI GREECE REBASED	5,510.83	5,664.75	-153.92	-2.72%	5,510.83	5,664.75	4,984.69	5,837.84	10.56% #
Ελληνικός Δείκτης Εταιρικών Ομολόγων	132.00	132.01	-0.01	-0.01%			129.54	132.01	1.82% #
Ελληνικός Δείκτης Τιμών Εταιρικών Ομολόγων	91.12	91.14	-0.02	-0.02%			90.52	91.29	0.52% #

Σημείωση 1: Το κλείσιμο των Δεικτών FTSE/Μed 100, Ελληνικός Δείκτης Εταιρικών Ομολόγων και, Ελληνικός Δείκτης Τιμών Εταιρικών Ομολόγων αφορούν την συνεδρίαση της 27/05/2024.

Σημείωση 2: Ο Ελληνικός Δείκτης Mid & Small Cap είναι Customized δείκτης υπολογιζόμενος από το Χρηματιστήριο Αθηνών.

**Αναλυτικά Στοιχεία Συναλλαγών Αγοράς Χρεογράφων**

	Όλα τα Χρεόγραφα	Κύρια Αγορά	Επιτήρηση	Διαπραγματεύσιμα Αμοιβαία Κεφάλαια
<b>Σύνολα</b>	122	114	7	1
Ανοδικές / Καθοδικές / Σταθερές:	21 / 89 / 12	21 / 86 / 7	0 / 2 / 5	0 / 1 / 0
<b>Κεφαλαιοποίηση Χ.Α. (εκατ €) **</b>	99,651.18	99,577.45	73.73	
Μέση Ημερήσια Αξία Συν/γών (χιλ. €)	142,625.68	142,405.37	42.31	297.05
<b>Αξία Συναλλαγών</b>	142,287.22	142,180.69	5.43	101.10
Κύριος Πίνακας:	119,637.86	119,531.33	5.43	101.10
Προσυμφωνημένων Συναλλαγών 6_1_2_3:	22,649.36	22,649.36	0.00	0.00
Πίνακας Εκποιήσεων:	0.00	0.00	0.00	0.00
Πίνακας Ειδικών Όρων:	0.00	0.00	0.00	0.00
Μέσος Ημερήσιος Όγκος Συναλλαγών	31,624,402	31,447,375	187,422	8,624
<b>Όγκος Συναλλαγών</b>	34,902,549	34,881,567	18,140	2,842
Κύριος Πίνακας:	28,083,550	28,062,568	18,140	2,842
Προσυμφωνημένων Συναλλαγών 6_1_2_3:	6,818,999	6,818,999	0	0
Πίνακας Εκποιήσεων:	0	0	0	0
Πίνακας Ειδικών Όρων:	0	0	0	0
Μέσο Ημερήσιο Πλήθος Πράξεων	41,175	41,049	74	54
<b>Αριθμός Πράξεων</b>	44,342	44,280	28	34
Κύριος Πίνακας:	44,323	44,261	28	34
Προσυμφωνημένων Συναλλαγών 6_1_2_3:	19	19	0	0
Πίνακας Εκποιήσεων:	0	0	0	0
Πίνακας Ειδικών Όρων:	0	0	0	0

**Στοιχεία Συναλλαγών Κλάδων Χρηματιστηρίου Αθηνών & Χρηματοοικονομικών Προϊόντων (Δ.Α.Κ.)**

Κωδικός	Κλάδοι	Ανοδικές / Καθοδικές / Σταθερές	Αριθμός Πράξεων	Όγκος Συναλλαγών	Αξία Συναλλαγών	% στη Συνολική Αξία
12000	- Χρηματοοικονομικά Προϊόντα	0 / 1 / 0	34	2,842	101,099.02	0.07%
3510	- Ακίνητη Περιουσία	3 / 8 / 2	906	3,608,187	4,208,730.18	2.96%
3030	- Ασφάλειες	1 / 0 / 0	97	24,914	124,015.50	0.09%
5020	- Βιομηχανικά Προϊόντα & Υπηρεσίες	7 / 8 / 1	2,440	487,312	2,943,792.67	2.07%
4040	- Εμπόριο	1 / 6 / 0	1,611	226,201	5,213,738.03	3.66%
6010	- Ενέργεια	0 / 4 / 0	3,780	457,111	7,587,687.81	5.33%
4020	- Καταναλωτικά Προϊόντα & Υπηρεσίες	1 / 4 / 3	568	89,256	431,372.33	0.30%
5010	- Κατασκευές & Υλικά Κατασκευών	2 / 11 / 1	3,186	3,554,286	17,473,761.64	12.28%
4030	- Μέσα Ενμέρωσης	0 / 0 / 0	---	---	---	---
4520	- Προσωπική Φροντίδα, Φάρμακα & Παντοπωλεία	1 / 1 / 0	372	63,187	656,607.14	0.46%
5510	- Πρώτες Ύλες	2 / 9 / 0	1,193	338,965	1,356,358.96	0.95%
4050	- Ταξίδια και Αναψυχή	1 / 4 / 0	3,053	925,703	7,138,798.45	5.02%
1010	- Τεχνολογία	1 / 9 / 0	1,784	543,839	2,082,060.94	1.46%
1510	- Τηλεπικοινωνίες	0 / 2 / 0	2,071	460,322	6,343,549.48	4.46%
3010	- Τράπεζες	0 / 6 / 1	16,791	22,572,039	69,241,617.13	48.66%
4510	- Τρόφιμα, Ποτά & Καπνοβιομηχανίες	0 / 3 / 4	250	44,895	802,674.87	0.56%
2010	- Υγεία	0 / 3 / 0	201	150,374	143,564.05	0.10%
6510	- Υπηρεσίες Κοινής Ωφέλειας	0 / 6 / 0	5,326	1,220,715	15,764,195.28	11.08%
3020	- Χρηματοοικονομικές Υπηρεσίες	1 / 4 / 0	679	132,401	673,594.69	0.47%

## Οι 10 Μετοχές με τη μεγαλύτερη Άνοδο &amp; Πτώση

## Κύρια Αγορά

Μετοχές με τη μεγαλύτερη Θετική μεταβολή τιμής	Τιμή κλεισ.	Μεταβ.	Μετοχές με τη μεγαλύτερη Αρνητική μεταβολή τιμής	Τιμή κλεισ.	Μεταβ.
ΠΛΑΣΤΙΚΑ ΚΡΗΤΗΣ (ΚΟ)	15.4	1.99% #	ΚΛΟΥΚΙΝΑΣ - ΛΑΠΠΑΣ (ΚΟ)	1.55	-5.20% α
QUEST ΣΥΜΜΕΤΟΧΩΝ (ΚΟ)	5.32	1.14% #	SPACE HELLAS (ΚΟ)	7.14	-5.05% α
ΙΝΤΕΡΛΑΪΦ (ΚΟ)	4.93	0.82% #	ΑΤΤΙΚΑ ΣΥΜΜΕΤΟΧΩΝ (ΚΟ)	2.32	-4.92% α
ΥΝΙΒΙΟΣ (ΚΟ)	1.325	0.76% #	ΙΝΤΡΑΚΟΜ ΗΟΛΔΙΝΓΣ (ΚΟ)	3.67	-4.43% α
ΒΙΟΚΑΡΠΕΤ (ΚΟ)	2.67	0.76% #	ΜΟΤΟΡ ΟΪΛ (ΚΟ)	26.86	-4.35% α
ΣΑΡΑΝΤΗΣ ΓΡ. (ΚΟ)	11.06	0.55% #	ΑΛΡΗΑ ΥΠΗΡΕΣΙΩΝ ΣΥΜΜ (ΚΟ)	1.614	-3.93% α
ΑΛΡΗΑ ΤRUST ΣΥΜΜΕΤΟΧΩΝ (ΚΟ)	8.38	0.48% #	ΕΥΡΟΒΑΝΚ ΗΟΛΔΙΝΓΣ (ΚΟ)	2.02	-3.81% α
ΑΥΤΟΗΕΛΛΑΣ (ΚΟ)	11.9	0.34% #	ΕΘΝΙΚΗ ΤΡΑΠΕΖΑ (ΚΟ)	8.116	-3.27% α
ΜΠΛΕ ΚΕΔΡΟΣ (ΚΟ)	3.38	0.30% #	ΔΕΗ (ΚΟ)	11.17	-3.21% α
ΠΛΑΣΤΙΚΑ ΘΡΑΚΗΣ (ΚΟ)	4.125	0.24% #	ΠΕΙΡΑΙΩΣ FΙΝΑΝCΙΑΛ ΗΟΛΔ (ΚΟ)	3.639	-2.96% α

Μετοχές με τη μεγαλύτερη Αξία Συναλλαγών	Αξία (χιλ. €)	Μεταβ.	Μετοχές με το μεγαλύτερο Όγκο Συναλλαγών	Όγκος	Μεταβ.
ΕΘΝΙΚΗ ΤΡΑΠΕΖΑ (ΚΟ)	25,321.61	-3.27% α	ΕΥΡΟΒΑΝΚ ΗΟΛΔΙΝΓΣ (ΚΟ)	8,179,050	-3.81% α
ΕΥΡΟΒΑΝΚ ΗΟΛΔΙΝΓΣ (ΚΟ)	16,681.66	-3.81% α	ΑΛΡΗΑ ΥΠΗΡΕΣΙΩΝ ΣΥΜΜ (ΚΟ)	7,697,223	-3.93% α
ΙΝΤΡΑΚΑΤ (ΚΟ)	12,824.04	-0.58% α	ΠΕΙΡΑΙΩΣ FΙΝΑΝCΙΑΛ ΗΟΛΔ (ΚΟ)	3,429,896	-2.96% α
ΠΕΙΡΑΙΩΣ FΙΝΑΝCΙΑΛ ΗΟΛΔ (ΚΟ)	12,601.99	-2.96% α	ΟΡΙΛΙΝΑ ΡΟΡΤΕΡΙΤΙΕΣ ΑΕΕΑΠ (ΚΟ)	3,316,876	-0.76% α
ΑΛΡΗΑ ΥΠΗΡΕΣΙΩΝ ΣΥΜΜ (ΚΟ)	12,555.41	-3.93% α	ΕΘΝΙΚΗ ΤΡΑΠΕΖΑ (ΚΟ)	3,088,881	-3.27% α
ΜΥΤΙΛΗΝΑΙΟΣ (ΚΟ)	7,970.08	-1.13% α	ΙΝΤΡΑΚΑΤ (ΚΟ)	2,494,019	-0.58% α
ΟΤΕ (ΚΟ)	6,307.89	-2.55% α	ΑΔΜΗΕ ΣΥΜΜΕΤΟΧΩΝ Α.Ε. (ΚΟ)	458,421	-2.25% α
ΜΟΤΟΡ ΟΪΛ (ΚΟ)	5,680.04	-4.35% α	ΟΤΕ (ΚΟ)	455,429	-2.55% α
ΟΠΑΠ (ΚΟ)	5,419.00	0.20% #	ΔΕΗ (ΚΟ)	412,601	-3.21% α
JUMBO (ΚΟ)	5,113.75	-1.12% α	ΙΝΤΡΑΛΟΤ (ΚΟ)	408,410	-0.35% α

Σημείωση: Απεικονίζονται οι Μετοχές που δεν ανήκουν στην Κατηγορία Επιτήρησης και πραγματοποιήσαν κατά τη διάρκεια της συνεδρίασης Αξία Συναλλαγών μεγαλύτερη από 10,000 Ευρώ.

**Αναλυτικά Στοιχεία Συναλλαγών Αγοράς Παραγώγων**

	Αριθμός Πράξεων	Όγκος	Ανοικτές θέσεις
<b>Σ.Μ.Ε. σε Δείκτες</b>	235	954	4,812
FTSE/X.A. Τράπεζες	3	30	879
FTSE/X.A. Large Cap	232	924	3,920
MSCI GREECE REBASED	0	0	13
<b>Σ.Μ.Ε. σε Μετοχές</b>	1,921	45,891	513,394
ΑΔΜΗΕ ΣΥΜΜΕΤΟΧΩΝ Α.Ε. (ΚΟ)	68	1,394	28,161
ΑΕΡΟΠΟΡΙΑ ΑΙΓΑΙΟΥ (ΚΟ)	35	139	4,071
ΑΙΡΡΗΑ ΥΠΗΡΕΣΙΩΝ ΣΥΜΜ (ΚΟ)	385	24,868	178,148
ΔΙΕΘΝΗΣ ΑΕΡΟΛΙΜΕΝΑΣ ΑΘΗΝΩΝ(ΚΟ)	2	5	1,158
ΑΥΤΟΗΕΛΛΑΣ (ΚΟ)	0	0	205
ΑΒΑΞ Α.Ε. (ΚΟ)	9	31	969
COCA-COLA HBC AG (ΚΟ)	0	0	64
SENERGY HOLDINGS (ΚΑ)	16	107	4,177
ΕΛΛΑΚΤΩΡ (ΚΟ)	45	232	5,032
ΕΛΒΑΛΧΑΛΚΟΡ (ΚΟ)	29	538	4,923
EUROBANK HOLDINGS (ΚΟ)	112	1,789	29,125
ΕΥΔΑΠ (ΚΟ)	0	0	4,349
FOURLIS ΣΥΜΜΕΤΟΧΩΝ (ΚΟ)	1	5	1,131
ΓΕΚ ΤΕΡΝΑ (ΚΟ)	56	274	15,861
ΕΛΛΗΝ. ΧΡΗΜΑΤΙΣΤΗΡΙΑ-Χ.Α. (ΚΟ)	28	157	8,610
HELLENIC ENERGY (ΚΟ)	34	298	5,590
INTRACOM HOLDINGS (ΚΟ)	60	305	8,026
INTRAKAT (ΚΟ)	8	23	2,154
JUMBO (ΚΟ)	12	30	548
LAMDA DEVELOPMENT(ΚΟ)	16	147	7,541
MIG (ΚΟ)	8	31	132
ΜΟΤΟΡ ΟΪΛ (ΚΟ)	18	95	321
ΜΥΤΙΛΗΝΑΙΟΣ (ΚΟ)	43	110	6,389
ΕΘΝΙΚΗ ΤΡΑΠΕΖΑ (ΚΟ)	162	1,312	10,545
ΟΠΑΠ (ΚΟ)	25	128	3,161
ΤΡΑΠΕΖΑ ΟΡΤΙΜΑ BANK (ΚΟ)	0	0	209
ΟΤΕ (ΚΟ)	47	207	6,000
ΟΛΠ (ΚΟ)	0	0	133
ΠΕΙΡΑΙΩΣ FINANCIAL HOLD (ΚΟ)	426	11,988	105,385
ΔΕΗ (ΚΟ)	163	1,007	33,801
QUEST ΣΥΜΜΕΤΟΧΩΝ (ΚΟ)	10	44	286
ΤΕΡΝΑ ΕΝΕΡΓΕΙΑΚΗ (ΚΟ)	41	351	32,442
ΤΙΤΑΝ CEMENT (ΚΑ)	4	13	182
ΥΙΟΗΑΛCO SA/NV (ΚΑ)	58	263	4,565
<b>Δικαιώματα σε Δείκτες</b>	15	88	906
FTSE/X.A. Large Cap	15	88	906
<b>Δικαιώματα σε Μετοχές</b>	1	2	513
ΑΙΡΡΗΑ ΥΠΗΡΕΣΙΩΝ ΣΥΜΜ (ΚΟ)	0	0	0
ΕΘΝΙΚΗ ΤΡΑΠΕΖΑ (ΚΟ)	1	2	364
ΟΠΑΠ (ΚΟ)	0	0	64
ΟΤΕ (ΚΟ)	0	0	23
ΠΕΙΡΑΙΩΣ FINANCIAL HOLD (ΚΟ)	0	0	0
ΔΕΗ (ΚΟ)	0	0	62
<b>Συνολική Δραστηριότητα</b>	2,172	46,935	519,625



Πληθος Χρεογράφων	Ονομ. Αξία	Μερίσματα [1]			Ημερ. Τελευτ. Αποκοπής		Σημ.	Χρεόγραφο	Τιμή κλεισίματος	% μεταβ.	Προηγ. Κλείσιμο-ημ/νία	Άνοιγμα	Κατωτ Τιμή	Ανωτ Τιμή	Τελ Σταθμ Τιμή	Τελευταία ζήτηση [7]	Τελευταία προσφορά [7]	Ρ/Ε μετά φ. Χρήστ	Όγκος	Πράξεις	Αξία Συναλλαγών[8]	Χ.Α. Εταιρείας (χιλ. €) [3,5]	Χαμηλό έτους	Υψηλό έτους	Κλάδος [4]				
		2021	2022	2023	Μέρισμα [2]	Δικαίωμα																							
2,352,839,697	0.290	---	---	---	07/04/2008	18/04/2017	---	ALPHA ΥΠΗΡΕΣΙΩΝ ΣΥΜΜ (ΚΟ)	1.614	-3.93	€	1.68	28/05/2024	1.678	1.611	1.678	1.614	1.631	264@1.61	1750@1.62	---	---	7,697,223	5,376	12,555,410.50	3,797,483.27	1.504	1.79	30101010
36,353,868	1.00	---	(0.025)	---	10/07/2023	21/08/2023	---	AUSTRIACARD (ΚΑ)	5.82	-1.85	€	5.93	28/05/2024	5.89	5.82	5.98	5.82	5.87	2870@5.81	1300@5.85	---	---	77,515	349	454,984.38	211,579.51	5.8	6.8	10101010
48,624,764	0.080	0.46	0.65	0.7	22/04/2024	05/12/2022	---	AUTOHELLAS (ΚΟ)	11.9	0.34	ρ	11.86	28/05/2024	11.84	11.52	11.9	11.9	11.719	300@11.72	721@11.90	---	---	33,214	408	389,222.76	578,634.69	11.52	14.1	40201040
190,162,681	---	---	0.05	---	19/06/2023	07/12/2016	---	CENERGY HOLDINGS (ΚΑ)	8.48	0.24	ρ	8.46	28/05/2024	8.46	8.33	8.6	8.48	8.488	61@8.47	5000@8.50	---	---	180,648	826	1,533,428.76	1,612,579.53	6.71	9	50202010
373,175,988	6.70	0.71	0.78	---	25/05/2023	29/04/2013	---	COCA-COLA HBC AG (ΚΟ)	32	-1.24	€	32.4	28/05/2024	32.46	32	32.46	32	32.143	551@32.00	1@32.08	---	---	22,003	141	707,242.501	1,941,631.62	25.66	33	45101020
3,716,479,777	0.220	---	---	---	02/05/2008	20/05/2019	---	EUROBANK HOLDINGS (ΚΟ)	2.02	-3.81	€	2.1	28/05/2024	2.1	2.018	2.12	2.02	2.04632447@2.02	1015@2.03	---	---	8,179,050	3,184	16,681,657.97	7,507,289.15	1.599	2.176	30101010	
52,131,944	1.00	0.1102	0.11	---	29/06/2023	23/07/2019	---	FOURLIS ΣΥΜΜΕΤΟΧΩΝ (ΚΟ)	4	-1.48	€	4.06	28/05/2024	4.07	3.99	4.07	4	4.018	316@3.99	100@4.02	---	---	15,328	131	61,582.21	208,527.78	3.85	4.37	40401010
305,635,185	2.18	0.1	0.3	0.3	10/01/2024	01/10/2003	---	HELLENIO ENERGY (ΚΟ)	8.3	-2.53	€	8.515	28/05/2024	8.515	8.28	8.535	8.3	8.37	1@8.30	1@8.31	---	---	222,148	969	1,859,479.97	2,536,772.04	7.03	8.81	60101020
48,003,921	0.400	---	---	---	30/08/1993	26/06/2023	---	IDEAL HOLDINGS (ΚΟ)	5.92	-1.00	€	5.98	28/05/2024	6.04	5.89	6.06	5.92	5.961	65@5.91	515@5.95	---	---	16,615	117	99,040.63	284,183.21	5.8	6.78	10102030
83,600,000	0.760	---	---	---	03/07/2007	17/07/2023	---	INTRACOM HOLDINGS (ΚΟ)	3.67	-4.43	€	3.84	28/05/2024	3.52	3.52	3.85	3.67	3.701	15@3.66	1263@3.68	---	---	279,971	719	1,036,146.86	306,812.00	3.14	4.335	10101010
160,523,985	0.300	---	---	---	12/08/2008	30/12/2022	---	INTRAKAT (ΚΟ)	5.12	-0.58	€	5.15	28/05/2024	5.12	5.06	5.18	5.12	5.142	722@5.09	2717@5.12	---	---	2,494,019	343	12,824,037.94	821,882.80	4.46	5.64	50101010
136,059,759	0.880	0.77	0.322	---	19/03/2024	05/03/2014	---	JUMBO (ΚΟ)	26.54	-1.12	€	26.84	28/05/2024	26.84	26.54	27.2	26.54	26.744	1480@26.52	1272@26.70	---	---	191,210	1,396	5,113,746.74	3,611,026.00	24.44	30.1	40401010
176,736,715	0.300	---	---	---	30/05/2007	27/11/2019	---	LAMDA DEVELOPMENT(ΚΟ)	6.74	-1.03	€	6.81	28/05/2024	6.8	6.71	6.82	6.74	6.757	505@6.70	1252@6.75	---	---	113,733	414	768,458.61	1,191,205.46	6.15	7.31	35101010
27,345,120	0.280	---	---	---	18/07/2005	26/02/2014	---	QUALITY & RELIABILITY (ΚΟ)	1.206	-1.63	€	1.226	28/05/2024	1.218	1.206	1.25	1.206	1.227	3500@1.20	300@1.23	---	---	64,702	105	79,381.28	32,978.21	0.6	1.62	10101010
107,222,688	0.440	(0.5667)	0.2	---	20/06/2023	16/03/2022	---	QUEST ΣΥΜΜΕΤΟΧΩΝ (ΚΟ)	5.32	1.14	ρ	5.26	28/05/2024	5.3	5.22	5.36	5.32	5.296	10@5.23	26@5.32	---	---	28,501	243	150,954.60	570,424.70	5.02	6.25	10101010
78,325,475	---	---	0.6	---	28/06/2023	23/07/2019	---	TITAN CEMENT (ΚΑ)	30.55	-0.97	€	30.85	28/05/2024	30.8	30.35	30.8	30.55	30.486	37@30.50	1615@30.55	---	---	50,882	769	1,551,201.65	2,392,843.26	20.9	32.2	50101030
259,189,761	---	0.1	0.12	---	19/06/2023	26/02/2016	---	VIOHALCO SANNV (ΚΑ)	6.02	-2.59	€	6.18	28/05/2024	6.2	6.02	6.21	6.02	6.103	406@6.01	1347@6.07	---	---	170,698	680	1,041,833.47	1,560,322.36	5.03	6.63	55102015
148,321,516	0.300	---	0.07	---	19/06/2023	22/01/2020	---	ΑΒΑΣ Α.Ε. (ΚΟ)	1.534	-1.54	€	1.558	28/05/2024	1.556	1.5	1.568	1.534	1.533	1145@1.53	2039@1.53	---	---	133,759	267	205,093.28	227,525.21	1.326	1.884	50101010
232,000,000	2.12	0.0854	0.0682	0.0582	04/10/2023	19/06/2017	---	ΔΑΜΗΣ ΣΥΜΜΕΤΟΧΩΝ Α.Ε. (ΚΟ)	2.17	-2.25	€	2.22	28/05/2024	2.22	2.16	2.22	2.17	2.179	5989@2.17	17@2.18	8.57	2023	458,421	601	999,092.26	503,440.00	2.08	2.425	65101015
90,167,100	0.500	---	---	0.7515	20/05/2024	24/05/2021	---	ΑΕΡΟΠΟΡΙΑ ΑΙΓΑΙΟΥ (ΚΟ)	11.63	-2.27	€	11.9	28/05/2024	11.99	11.6	11.99	11.63	11.727	75@11.62	24@11.64	---	---	94,014	749	1,102,481.14	1,048,643.37	11.08	13.47	40501010
103,423,291	0.570	---	---	---	01/08/2011	23/08/2023	---	ΓΕΚ ΤΕΡΝΑ (ΚΟ)	16.46	-0.12	€	16.48	28/05/2024	16.54	16.38	16.56	16.46	16.441	1082@16.44	57@16.46	---	---	70,871	506	1,165,225.32	1,702,347.37	12.98	17.1	50101010
382,000,000	2.48	---	---	---	20/07/2015	12/12/2001	---	ΔΕΗ (ΚΟ)	11.17	-3.21	€	11.54	28/05/2024	11.49	11.17	11.55	11.17	11.292	4382@11.16	15@11.24	---	---	412,601	1,537	4,659,204.56	4,266,940.00	10.85	12.67	65101015
300,000,000	1.00	---	---	0.33	21/05/2024	07/02/2024	---	ΔΙΕΘΝΗΣ ΑΕΡΟΛΙΜΕΝΑΣ ΑΘΗΝΩΝ(ΚΟ)	8.23	0.02	ρ	8.228	28/05/2024	8.22	8.182	8.3	8.23	8.232	181@8.23	1000@8.27	---	---	114,934	874	946,116.96	2,469,000.00	8.104	9.56	50206060
914,715,153	1.00	---	---	---	16/05/2008	29/08/2018	---	ΕΘΝΙΚΗ ΤΡΑΠΕΖΑ (ΚΟ)	8.116	-3.27	€	8.39	28/05/2024	8.34	8.116	8.384	8.116	8.198	402@8.11	11000@8.17	---	---	3,088,881	3,515	25,321,614.15	7,423,828.18	6.222	8.65	30101010
11,250,000	0.520	0.0405	0.08	---	07/08/2023	09/11/2015	---	ΕΚΤΕΡ (ΚΟ)	3.96	-1.00	€	4	28/05/2024	3.99	3.93	3.99	3.96	3.951	1000@3.94	457@3.96	---	---	28,704	153	113,397.35	44,550.00	3.75	4.76	50101010
375,241,586	0.390	0.03	0.06	---	26/06/2023	14/07/2006	---	ΕΒΑΛΧΑΛΚΟΡ (ΚΟ)	1.912	-1.75	€	1.946	28/05/2024	1.932	1.912	1.954	1.912	1.927	3410@1.91	4110@1.92	---	---	138,583	362	267,053.27	717,461.91	1.768	2.435	55102015
348,192,005	0.040	---	---	---	05/07/2011	16/07/2021	---	ΕΛΛΑΚΤΩΡ (ΚΟ)	2.525	-0.98	€	2.55	28/05/2024	2.55	2.515	2.58	2.525	2.541	4100@2.52	1100@2.55	---	---	290,657	653	738,501.32	879,184.81	2.38	2.84	50101010
60,348,000	0.420	0.1515	0.1565	---	14/06/2023	04/08/2021	---	ΕΛΛΗΝ. ΧΡΗΜΑΤΙΣΤΗΡΙΑ-Χ.Α. (ΚΟ)	5	-1.77	€	5.09	28/05/2024	5.09	4.97	5.09	5	5.022	4@5.00	1628@5.01	---	---	122,965	581	617,510.67	301,740.00	4.825	5.92	30202015
106,500,000	0.600	0.28	0.02	---	13/09/2023	13/09/2021	---	ΕΥΔΑΠ (ΚΟ)	5.94	-0.67	€	5.98	28/05/2024	6	5.88	6	5.94	5.931	80@5.88	50@5.95	---	---	22,042	187	130,736.28	632,610.00	5.38	6.15	65102030
604,095,621	0.300	---	---	---	30/05/2013	10/10/2023	---	ΙΝΤΡΑΛΟΤ (ΚΟ)	1.13	-0.35	€	1.134	28/05/2024	1.134	1.108	1.164	1.13	1.135	73438@1.13	2121@1.13	---	---	408,410	341	463,608.94	682,628.05	1.014	1.264	40501020
110,782,980	0.750	0.9054	1.6299	0.4091	18/12/2023	04/11/2013	---	ΜΟΤΟΡ ΟΙΛ (ΚΟ)	26.86	-4.35	€	28.08	28/05/2024	27.92	26.86	28.04	26.86	27.251	516@26.84	174@26.90	---	---	208,433	2,713	5,680,035.44	2,975,630.84	23.56	28.56	60101020
142,891,161	0.970	0.4341	1.24	---	27/06/2023	07/07/2017	---	ΜΥΤΙΛΗΝΑΙΟΣ (ΚΟ)	36.74	-1.13	€	37.16	28/05/2024	37.12	36.74	37.48	36.74	37.079	4948@36.74	22@36.86	---	---	214,951	2,196	7,970,080.78	5,249,821.26	33	39.56	65102000
370,062,741	0.300	0.6	1	1.6123	29/04/2024	19/06/2023	---	ΟΠΑΠ (ΚΟ)	14.81	0.20	ρ	14.78	28/05/2024	14.9	14.73	14.98	14.81	14.865	9263@14.80	5@14.87	---	---	364,541	1,861	5,418,998.75	5,480,629.19	14.73	17.35	40501020
418,002,013	2.83	0.8231	0.5888	---	05/07/2023	18/06/1998	---	ΟΤΕ (ΚΟ)	13.75	-2.55																			

Πληθος Χρεογράφων	Ονομ. Αξία	Μερίσματα [1]			Ημερ. Τελευτ. Αποκοπής Μέρημα [2]	Αποκοπή Δικαίωμα	Σημ.	Χρεόγραφο	Τιμή κλεισίματος	% μεταβ.	Προηγ. Κλείσιμο-ημ/νία	Άνοιγμα	Κατωτ Τιμή	Ανωτ Τιμή	Τελ Σταθμ Τιμή	Τελευταία ζήτηση [7]	Τελευταία προσφορά [7]	Ρ/Ε μετά φ. Χρήστ	Όγκος	Πράξεις	Αξία Συναλλαγών[8]	Χ.Α. Εταιρείας (χιλ. €) [3,5]	Χαμηλό έτους	Υψηλό έτους	Κλάδος [4]			
		2021	2022	2023																								
73,694,142	3.45	---	---	---	04/10/2023	---	ΤΡΑΠΕΖΑ ΟΡΤΙΜΑ BANK (ΚΟ)	11.58	-1.36	€	11.74	28/05/2024	11.68	11.54	11.8	11.58	11.64712148@11.56	101@11.60	---	---	168,648	972	1,964,252.32	853,378.16	7.24	11.9	30101010	
<b>Κύρια Αγορά - Μέσης Συναλλακτικής Δραστηριότητας</b>																												
13,126,020	0.660	0.1163	0.1158	---	26/07/2023	04/09/2020	A.S. COMPANY (ΚΟ)	2.78	-0.36	€	2.79	28/05/2024	2.78	2.73	2.78	2.78	2.757 345@2.73	504@2.78	---	---	3,301	19	9,100.18	36,490.34	2.32	2.88	40401030	
14,000,000	1.95	3.42	0.26	---	19/07/2023	26/03/2024	ALPHA REAL ESTATE (ΚΟ)	6.82	-1.16	€	6.9	28/05/2024	6.8	6.8	6.84	6.82	6.827 50@6.76	200@7.00	---	---	391	10	2,669.42	95,480.00	6.8	11.75	35101015	
3,114,144	0.360	0.3427	0.2304	0.563	20/05/2024	02/06/2020	ALPHA TRUST ΣΥΜΜΕΤΟΧΩΝ (ΚΟ)	8.38	0.48	€	8.34	28/05/2024	8.38	8.34	8.44	8.34	8.374 25@7.40	---	---	---	---	1,904	26	15,944.64	26,096.53	5.9	8.6	30202010
243,164,193	0.300	---	---	---	30/12/2023	05/11/2023	ATTICA ΣΥΜΜΕΤΟΧΩΝ (ΚΟ)	2.32	-4.92	€	2.44	28/05/2024	2.36	2.31	2.42	2.32	2.35 2065@2.31	500@2.35	---	---	58,280	90	136,973.82	564,140.93	1.86	2.58	40501015	
35,764,593	2.10	0.075	0.1046	---	02/05/2023	25/11/2019	BRIQ PROPERTIES (ΚΟ)	1.98	-0.50	€	1.99	28/05/2024	1.99	1.97	1.99	1.98	1.983 125@1.97	1500@1.99	---	---	31,679	39	62,822.69	70,813.89	1.865	2.01	35102030	
101,123,806	0.360	---	---	---	22/07/2010	28/06/2011	CENTRIC ΣΥΜΜΕΤΟΧΩΝ (ΚΟ)	0.359	-1.37	€	0.364	28/05/2024	0.36	0.355	0.363	0.359	0.357 2131@0.355	661@0.359	---	---	38,219	65	13,645.17	36,303.45	0.353	0.467	40203040	
784,500	10.00	0.3	---	0.5008	28/05/2024	31/07/2018	CNL CAPITAL (ΚΟ)	7.8	-1.27	€	7.9	28/05/2024	7.85	7.7	7.85	7.8	7.777 11@7.80	100@7.85	---	2022	630	8	4,899.50	6,119.10	6.65	9	30202010	
10,567,700	0.300	---	---	---	06/10/2005	13/02/2002	CPI (ΚΟ)	0.686	-0.58	€	0.69	28/05/2024	0.692	0.67	0.696	0.686	0.679 42@0.672	217@0.686	---	---	20,135	39	13,676.83	7,249.44	0.606	0.99	10102030	
18,680,300	0.050	---	---	---	06/07/2022	---	DIMAND (ΚΟ)	8.56	0.12	€	8.55	28/05/2024	8.58	8.54	8.66	8.54	8.597 27@8.54	400@8.56	---	---	4,628	38	39,785.52	159,903.37	8.52	10.95	35101010	
54,200,000	0.075	0.035	0.074	---	18/07/2023	23/11/2021	EPSILON NET (ΚΟ)	12.02	-0.17	€	12.04	28/05/2024	12.04	12	12.04	12	12.011563355@12.00	1355@12.04	---	---	3,890	9	46,719.20	651,484.00	8.8	12.1	10101015	
10,500,000	2.40	0.29	0.3	---	16/05/2023	02/04/2024	INTERCONTINENTAL (ΚΟ)	4.56	1.33	€	4.5	28/05/2024	4.56	4.56	4.56	4.56	100@4.44	1331@4.54	7.84	2023	100	4	456.00	47,880.00	4.18	6.9	35102000	
167,868,482	0.300	---	---	---	20/08/2007	28/11/2022	LAVIPHARM (ΚΟ)	0.921	-2.23	€	0.942	28/05/2024	0.959	0.92	0.959	0.921	0.931 2118@0.920	500@0.928	---	---	146,358	155	136,220.54	154,606.87	0.76	1.01	20103015	
4,740,000	0.860	---	---	---	14/03/2003	---	LOGISMOS (ΚΟ)	1.39	---	€	1.39	28/05/2024	---	---	---	---	97@1.33	100@1.38	-(6)	2023	---	---	---	---	6,588.60	1.13	1.48	10101015
17,120,280	0.940	0.06	---	---	27/06/2022	26/06/2023	LOULIS FOOD (ΚΟ)	2.67	---	€	2.67	28/05/2024	2.62	2.6	2.67	2.67	2.641 1500@2.65	400@2.68	---	---	11,163	47	29,477.56	45,711.15	2.6	3.09	45102020	
4,419,616	1.58	---	0.1531	---	10/07/2023	04/03/2015	MEDICON ΕΛΛΑΣ (ΚΟ)	2.85	-1.72	€	2.9	28/05/2024	2.94	2.84	2.94	2.85	2.852 300@2.83	93@2.89	---	---	721	17	2,056.03	12,595.91	2.81	3.49	20102010	
10,500,000	0.950	---	---	---	24/06/2008	21/07/2023	MEVACO (ΚΟ)	3.78	-2.07	€	3.86	28/05/2024	3.8	3.78	3.86	3.78	3.787 150@3.78	40@3.86	---	2022	3,140	13	11,892.60	39,690.00	3.62	4.32	55102015	
31,317,025	0.400	---	---	---	26/04/2007	10/05/2023	MIG (ΚΟ)	3.805	-2.18	€	3.89	28/05/2024	3.8	3.76	3.95	3.805	3.808 155@3.81	247@3.86	---	---	3,769	39	14,350.48	119,161.28	3.71	4.9	30202000	
138,218,440	0.870	---	---	---	11/12/2023	---	ORILINA PROPERTIES ΑΕΕΑΠ (ΚΟ)	0.92	-0.76	€	0.927	28/05/2024	0.932	0.92	0.94	0.92	0.94 1000@0.916	1624@0.926	---	---	3,316,876	118	3,117,259.00	127,160.96	0.845	0.9628	35102000	
87,127,162	0.500	---	---	---	08/06/2023	28/07/2021	PREMIA (ΚΟ)	1.192	-1.97	€	1.216	28/05/2024	1.226	1.19	1.226	1.192	1.203 1000@1.19	1097@1.20	---	---	75,517	113	90,815.62	103,855.58	1.112	1.256	35102000	
24,586,446	0.230	---	0.04	---	03/07/2023	08/06/2022	PROFILE (ΚΟ)	4.99	-2.54	€	5.12	28/05/2024	5.15	4.99	5.15	4.99	5.037 1006@4.98	500@5.04	---	---	33,078	119	166,623.03	122,686.37	3.925	5.43	10101010	
6,456,530	1.08	0.12	0.1314	---	17/07/2023	02/08/2010	SPACE HELLAS (ΚΟ)	7.14	-5.05	€	7.52	28/05/2024	7.58	7.14	7.6	7.14	7.287 90@7.14	500@7.34	---	---	4,893	55	35,656.90	46,099.62	7	8.48	15101010	
120,528,771	1.60	---	---	---	10/11/2023	---	TRADE ESTATES ΑΕΕΑΠ (ΚΟ)	1.696	-1.62	€	1.724	28/05/2024	1.722	1.69	1.728	1.696	1.709 36@1.69	8752@1.70	---	---	34,087	76	58,251.74	204,416.80	1.626	1.798	35102045	
17,190,046	0.300	---	---	---	16/11/1992	04/12/2023	UNIBIOS (ΚΟ)	1.325	0.76	€	1.315	28/05/2024	1.315	1.27	1.325	1.325	1.295 20@1.30	1125@1.33	---	---	25,365	99	32,839.77	22,776.81	1.08	1.475	50204000	
13,000,000	0.650	---	---	---	01/08/2007	07/04/2000	5093 ΑΚΡΙΤΑΣ (ΚΟ)	0.785	-1.88	€	0.8	28/05/2024	0.79	0.78	0.79	0.78	0.787 20@0.775	8@0.800	---	---	50	4	39.35	10,205.00	0.77	1.33	50101035	
32,413,681	0.370	---	---	---	15/07/2009	11/05/2000	ΑΛΟΥΜΥΛΑ (ΚΟ)	2.75	-1.61	€	2.795	28/05/2024	2.8	2.725	2.8	2.75	2.742 4480@2.73	149@2.75	---	---	1,713	15	4,696.58	89,137.62	2.48	3.18	55102035	
3,576,883	3.44	0.5109	---	0.316	13/05/2024	19/07/2022	ΑΝΔΡΟΜΕΔΑ ΑΕΕΧ (ΚΟ)	6.64	-2.64	€	6.82	28/05/2024	6.88	6.58	6.88	6.64	6.668 50@6.56	100@6.64	3.67	2023	3,133	25	20,889.40	23,750.50	6.42	7.18	30204000	
18,810,000	0.400	---	---	---	08/07/2010	14/11/2007	ΒΑΡΒΕΡΗΣ Ν. - MODA BAGNO (ΚΟ)	3.7	3.35	€	3.58	28/05/2024	3.7	3.7	3.7	3.7	3.7 250@3.25	220@3.60	---	---	30	1	111.00	69,597.00	1.9	3.7	40401025	
23,986,500	1.04	---	---	---	26/06/2009	28/08/2023	ΒΙΟΚΑΡΠΕΤ (ΚΟ)	2.67	0.76	€	2.65	28/05/2024	2.67	2.63	2.74	2.67	2.738 75@2.62	130@2.68	---	---	175,459	25	480,389.69	64,043.96	2.47	3.13	50101035	
6,325,000	0.600	0.19	0.153	---	03/07/2023	17/02/2014	ΒΟΓΙΑΤΖΟΓΛΟΥ (ΚΟ)	2.38	---	€	2.38	28/05/2024	---	---	---	---	320@2.24	303@2.38	---	---	---	---	---	---	15,053.50	2.16	2.7	50205010
24,060,000	0.300	0.055	0.075	0.075	14/05/2024	01/07/2019	ΓΕΝΙΚΗ ΕΜΠΟΡΙΟΥ (ΚΟ)	1.525	-1.29	€	1.545	28/05/2024	1.52	1.475	1.525	1.525	1.501 300@1.49	51@1.53	10.31	2023	8,109	60	12,170.66	36,691.50	1.475	1.95	50205010	
15,878,748	0.480	---	---	---	10/07/2006	22/03/2004	ΔΟΜΙΚΗ ΚΡΗΤΗΣ (ΚΟ)	4.42	-2.86	€	4.55	28/05/2024	4.44	4.42	4.48	4.42	4.455 476@4.42	100@4.45	---	---	1,759	15	7,837.13	70,184.07	3.07	4.88	50101010	
34,720,000	0.310	---	---	---	16/06/2010	01/08/2007	ΔΡΟΜΕΑΣ (ΚΟ)	0.326	-2.69	€	0.335	28/05/2024	0.328	0.325	0.335	0.326	0.327 932@0.326	110@0.333	---	---	6,189	20	2,024.64	11,318.72	0.321	0.398	40202015	
13,673,200	0.420	---	---	---	18/07/2008	26/07/2001	ΕΒΡΟΦΑΡΜΑ (ΚΟ)	1.625	-2.11	€	1.66	28/05/2024	1.605	1.58	1.625	1.625	1.606 14@1.60	1000@1.63	---	---	4,425	30	7,106.86	22,218.95	1.2	1.94	45102020	
18,410,839	1.00	0.262	0.202	---	23/08/2023	10/09/2010	ΕΛΑΣΤΡΟΝ (ΚΟ)	2.27	-0.87	€	2.29	28/05/2024	2.25	2.23	2.28	2.27	2.261 34@2.26	1450@2.29	---	---	7,269	40	16,431.60	41,792.60	2.23	2.84	55102010	
23,828,130	0.500	0.0737	---	---	18/07/2022	17/02/2009	ΕΛΙΝΟΙΑ (ΚΟ)	2.29	-1.72	€	2.33	28/05/2024	2.31	2.23	2.31	2.29	2.256 3@2.25	917@2.29	---	---	5,527	35	12,471.56	54,566.42	2.23	2		

Πληθος Χρεογράφων	Ονομ. Αξία	Μερίσματα [1]			Ημερ. Τελευτ. Αποκοπή		Σημ.	Χρεόγραφο	Τιμή κλεισίματος	% μεταβ.	Προηγ. Κλεισίμο- ημ/νία	Άνοιγμα	Κατωτ Τιμή	Ανωτ Τιμή	Τελ Σταθμ Τιμή	Τελευταία ζήτηση [7]	Τελευταία προσφορά [7]	Ρ/Ε μετά φ. Χρήστ	Όγκος	Πράξεις	Αξία Συναλλαγών[8]	Χ.Α. Εταιρείας (χιλ. €) [3,5]	Χαμηλό έτους	Υψηλό έτους	Κλάδος [4]				
		2021	2022	2023	Μέρησμα [2]	Δικαιώμα																							
26,730,187	0.520	0.1	0.12	---	29/06/2023	01/08/2017	---	ΕΛΤΟΝ (ΚΟ)	1.818	-1.41	€ 1.844	28/05/2024	1.836	1.8	1.86	1.818	1.814	274@1.79	139@1.82	---	---	5,143	31	9,330.97	48,595.48	1.74	2.36	50205010	
30,000,000	0.050	0.09	0.1	---	09/06/2023	11/06/2020	---	ΕΝΤΕΡΣΟΦΤ (ΚΟ)	7.82	-0.13	€ 7.83	28/05/2024	7.82	7.81	7.84	7.83	7.817	2@7.83	19@7.83	---	---	388	11	3,032.81	234,600.00	5.68	8.1	10101015	
36,300,000	1.12	0.2186	---	---	14/09/2022	12/12/2007	---	ΕΥΑΘ (ΚΟ)	3.11	-0.32	€ 3.12	28/05/2024	3.12	3.11	3.15	3.11	3.127	1300@3.10	100@3.12	---	---	2,971	25	9,290.99	112,893.00	3.11	3.58	65102030	
15,083,480	0.150	---	---	---	02/06/2010	29/01/2024	---	ΕΥΡΩΣΥΜΒΟΥΛΟΙ (ΚΟ)	1.24	-2.36	€ 1.27	28/05/2024	1.27	1.23	1.3	1.24	1.257	1525@1.23	1500@1.25	---	---	98,297	161	123,526.32	18,703.52	1.1	1.42	50205020	
114,320,400	0.100	0.01	---	---	26/11/2021	05/08/2019	---	ΙΚΤΙΝΟΣ ΕΛΛΑΣ (ΚΟ)	0.403	-0.12	€ 0.4035	28/05/2024	0.408	0.394	0.408	0.403	0.399	500@0.394	3190@0.404	---	---	69,467	77	27,688.53	46,071.12	0.394	0.599	50101035	
8,636,132	0.450	---	0.02	---	17/07/2023	13/10/2014	---	ΙΛΥΔΑ (ΚΟ)	1.66	-2.92	€ 1.71	28/05/2024	1.695	1.625	1.695	1.66	1.654	300@1.63	860@1.66	11.91	2023	19,044	73	31,501.32	14,335.98	1.29	2.02	10101015	
3,417,600	0.100	0.016	0.016	---	03/07/2023	02/04/2024	---	ΙΝΤΕΡΓΟΥΝΤ-ΕΥΛΕΜΠΟΡΙΑ (ΠΟ)	0.382	-29.26	€ 0.54	28/05/2024	0.38	0.38	0.476	0.476	0.382	290@0.392	300@0.410	---	---	1,100	8	419.82	13,477.39	0.252	0.54	50101020	
45,417,399	0.100	---	---	---	25/07/2008	02/04/2024	---	ΙΝΤΕΡΓΟΥΝΤ-ΕΥΛΕΜΠΟΡΙΑ (ΚΟ)	0.268	0.37	€ 0.267	28/05/2024	0.268	0.262	0.272	0.268	0.266	30@0.264	4000@0.269	---	---	24,567	35	6,546.47	13,477.39	0.261	0.3917	50101020	
18,567,912	0.590	0.24	---	---	05/07/2023	26/01/2021	---	ΙΝΤΕΡΛΑΪΦ (ΚΟ)	4.93	0.82	€ 4.89	28/05/2024	4.9	4.86	5.08	4.93	4.978	242@4.92	144@4.93	6.68	2023	24,914	97	124,015.50	91,539.81	4.62	5.3	30302025	
8,424,900	0.500	---	---	---	12/07/2010	04/07/2019	---	ΙΝΤΕΡΤΕΚ (ΚΟ)	1.21	-6.20	€ 1.29	28/05/2024	1.25	1.21	1.25	1.21	1.223	357@1.21	100@1.24	20.98	2023	3,360	36	4,110.74	10,194.13	1.18	1.485	50205010	
19,804,134	0.150	---	---	---	01/07/2004	06/11/2017	---	ΚΕΚΡΩΦ (ΚΟ)	1.42	-1.39	€ 1.44	28/05/2024	1.495	1.42	1.495	1.42	1.428	100@1.41	1285@1.46	-(6)	2023	15,898	45	22,699.71	28,121.87	1.41	1.965	35101010	
40,219,218	0.260	---	---	---	29/08/2022	10/06/2019	---	ΚΛΟΥΚΙΝΑΣ - ΛΑΠΠΑΣ (ΚΟ)	1.55	-5.20	€ 1.635	28/05/2024	1.71	1.55	1.72	1.55	1.675	2200@1.55	3760@1.58	---	---	210,607	329	352,782.77	62,339.79	1.425	1.825	50101010	
11,510,102	0.890	---	---	---	24/06/2005	06/10/1999	---	ΚΛΩΣΤ/ΡΓΙΑ ΝΑΥΠΑΚΤΟΥ (ΚΟ)	0.94	0.21	€ 0.938	28/05/2024	0.928	0.9	0.94	0.94	0.908	130@0.912	318@0.940	---	---	4,998	32	4,537.51	10,819.50	0.9	1.34	55101020	
21,224,340	0.420	0.02	---	---	06/09/2022	25/04/2006	---	ΚΟΡΔΕΛΛΟΥ Χ. ΑΦΟΙ (ΚΟ)	0.502	-1.95	€ 0.512	28/05/2024	0.5	0.5	0.52	0.502	0.501	1311@0.500	1205@0.502	---	2023	9,745	22	4,877.73	10,654.62	0.5	0.684	55102010	
33,065,136	0.380	0.2001	0.2004	---	24/08/2023	16/09/2013	---	ΚΡΙ - ΚΡΙ (ΚΟ)	11	-1.79	€ 11.2	28/05/2024	11.2	10.95	11.25	11	11.115	352@10.90	46@11.00	11.27	2023	5,256	28	58,422.75	363,716.50	9.58	12.3	45102020	
7,595,160	0.600	---	---	---	10/09/2019	18/08/2010	---	ΚΥΡΙΑΚΟΥΛΗΣ (ΚΟ)	1.345	---	€ 1.345	28/05/2024	---	---	---	---	---	500@1.27	5215@1.34	---	---	---	---	---	10,215.49	0.95	1.65	40501015	
6,200,000	0.500	---	---	---	22/06/2010	01/11/1995	---	ΛΑΔΕΝΗΣ Α.Ε. "ΜΙΝΕΡΒΑ" (ΚΟ)	0.51	-4.67	€ 0.535	28/05/2024	0.51	0.51	0.515	0.51	0.511	1000@0.490	50@0.500	---	---	1,090	6	556.60	3,162.00	0.51	0.98	40204020	
5,939,268	0.620	---	---	---	10/07/2003	03/01/2002	---	ΛΑΝΑΚΑΜ (ΚΟ)	0.9	-4.76	€ 0.945	28/05/2024	0.945	0.9	0.99	0.9	0.916	72@0.900	200@0.950	---	---	9,096	18	8,328.59	5,345.34	0.9	1.18	40401020	
9,819,370	0.500	---	---	---	14/08/2007	09/01/2004	---	ΜΑΘΙΟΣ ΠΥΡΙΜΑΧΑ (ΚΟ)	0.988	---	€ 0.988	28/05/2024	---	---	---	---	---	245@0.890	198@0.990	---	---	---	---	---	---	9,701.54	0.82	1.3	55101000
30,150,000	0.360	0.0401	0.0908	0.122	28/05/2024	25/04/2019	---	ΜΟΤΟΔΥΝΑΜΙΚΗ (ΚΟ)	2.875	-0.17	€ 2.88	28/05/2024	2.95	2.87	2.95	2.875	2.889	300@2.87	400@2.90	---	---	5,558	29	16,058.75	86,681.25	2.83	3.34	40401030	
43,200,000	1.00	0.0824	---	---	07/09/2022	13/09/2023	---	ΜΠΛΕ ΚΕΔΡΟΣ (ΚΟ)	3.38	0.30	€ 3.37	28/05/2024	3.33	3.33	3.38	3.38	3.369	850@3.37	103@3.39	---	---	8,724	34	29,387.59	146,016.00	3.2	3.39	35102000	
8,321,682	0.670	---	---	---	17/08/2007	23/11/1999	---	Ν. ΛΕΒΕΝΤΕΡΗΣ (ΚΟ)	0.31	-5.49	€ 0.328	28/05/2024	0.33	0.308	0.33	0.308	0.311	3100@0.300	1469@0.308	---	2023	771	5	239.41	3,262.45	0.27	0.4	55102010	
2,160,524	0.670	---	---	---	03/12/2018	23/11/1999	---	Ν. ΛΕΒΕΝΤΕΡΗΣ (ΠΟ)	0.316	---	€ 0.316	28/05/2024	---	---	---	---	---	800@0.290	4200@0.356	---	2023	---	---	---	---	3,262.45	0.26	0.41	55102010
10,080,000	3.00	1.5	1.45	1.3	14/05/2024	27/08/2001	---	ΟΛΘ (ΚΟ)	21.5	-0.46	€ 21.6	28/05/2024	21.7	21.3	21.7	21.5	21.421	5@21.40	96@21.50	---	---	308	9	6,597.80	216,720.00	21	23.5	50206060	
25,000,000	2.00	0.628	1.04	---	07/08/2023	08/08/2003	---	ΟΛΠ (ΚΟ)	24	-0.83	€ 24.2	28/05/2024	24.05	23.85	24.05	24	23.954	40@23.85	77@24.00	8.98	2023	4,219	134	101,062.40	600,000.00	23	28.8	50206060	
4,971,466	1.46	---	---	---	04/07/2007	08/10/2003	---	ΠΑΪΡΗΣ ΠΛΑΣΤΙΚΩΝ (ΚΟ)	1.115	3.24	€ 1.08	28/05/2024	1.115	1.115	1.115	1.115	1.12	1200@1.02	198@1.12	---	---	1	1	1.12	5,543.18	1.04	1.71	50203030	
27,098,594	0.540	0.05	0.0401	0.0702	19/04/2024	14/01/2021	---	ΠΑΠΟΥΤΣΑΝΗΣ (ΚΟ)	2.39	-0.42	€ 2.4	28/05/2024	2.4	2.35	2.4	2.39	2.382	630@2.23	61@2.39	15.87	2023	4,871	54	11,602.38	64,765.64	2.2	2.73	45201020	
7,070,400	0.930	0.3242	0.2593	0.8645	15/04/2024	06/05/2016	---	ΠΕΤΡΟΠΟΥΛΟΣ ΠΕΤΡΟΣ (ΚΟ)	8.76	-0.23	€ 8.78	28/05/2024	8.86	8.64	8.86	8.7	8.751	175@8.64	170@8.70	---	---	2,700	31	23,627.42	61,936.70	8.22	10.65	50206015	
43,741,452	0.660	0.2723	0.2629	0.0699	30/11/2023	01/11/1999	---	ΠΛΑΣΤΙΚΑ ΘΡΑΚΗΣ (ΚΟ)	4.125	0.24	€ 4.115	28/05/2024	4.105	4.1	4.165	4.125	4.122	10@4.10	679@4.13	---	---	28,248	144	116,433.94	180,433.49	3.8	4.595	50203015	
21,912,599	0.300	---	0.048	0.0485	20/05/2024	23/02/2007	---	ΡΕΒΟΪΛ (ΚΟ)	1.7	-0.88	€ 1.715	28/05/2024	1.72	1.68	1.72	1.7	1.7	3000@1.66	356@1.70	---	---	21,003	63	35,700.84	37,251.42	1.49	1.94	60101020	
13,582,223	1.35	---	---	---	24/06/2008	02/02/2016	---	ΣΙΔΑΜΑ ΜΕΤΑΛΛΟΥΡΓΙΚΗ (ΚΟ)	1.865	-1.84	€ 1.9	28/05/2024	1.92	1.85	1.94	1.865	1.873	100@1.84	400@1.89	---	---	1,662	16	3,112.55	25,330.85	1.85	2.4	55102010	
40,693,350	5.00	---	---	---	03/07/2006	26/05/2015	---	ΤΕΧΝΙΚΗ ΟΛΥΜΠΙΑΚΗ (ΚΟ)	2.7	-2.88	€ 2.78	28/05/2024	2.76	2.66	2.77	2.7	2.695	20@2.69	2087@2.71	---	---	9,467	65	25,510.12	109,872.05	2.49	3.05	40202010	
3,048,000	0.300	---	---	---	06/07/2007	01/06/2021	---	ΤΖΙΡΑΚΙΑΝ ΠΡΟΦΙΛ (ΚΟ)	1.59	2.58	€ 1.55	28/05/2024	1.53	1.53	1.59	1.59	1.539	110@1.51	250@1.59	---	2023	136	5	209.24	4,846.32	1.5	1.925	55102010	
8,340,750	1.16	---	---	---	25/06/2009	17/09/2018	---	ΧΑΪΔΕΜΕΝΟΣ (ΚΟ)	0.675	10.66	€ 0.61	28/05/2024	0.665	0.665	0.685	0.675	0.674	100@0.585	311@0.670	---	2023	1,502	8	1,012.48	5,630.01	0.555	0.92	50205030	

Κύρια Αγορά - Χαμηλής Συναλλακτικής Δραστηριότητας

50,014,177	0.050	---	---	---	04/06/2008	27/03/2023	---	ΑΤΤΙΣΑ BANK Α.Τ.Ε. (ΚΟ)	11.35	---	€ 11.35	28/05/2024	1
------------	-------	-----	-----	-----	------------	------------	-----	-------------------------	-------	-----	---------	------------	---

Πληθος Χρεογράφων	Ονομ. Αξία	Μερίσματα [1]			Ημερ. Τελευτ. Αποκοπή		Σημ. Χρεόγραφο	Τιμή κλεισίματος	% μεταβ.	Προηγ. Κλεισίμο- ημ/νία	Άνοιγμα	Κατωτ Τιμή	Ανωτ Τιμή	Τελ Σταθμ Τιμή	Τελευταία ζήτηση [7]	Τελευταία προσφορά [7]	Ρ/Ε μετά φ. Χρήστ	Όγκος	Πράξεις	Αξία Συναλλαγών[8]	Χ.Α. Εταιρείας (χιλ. €) [3,5]	Χαμηλό έτους	Υψηλό έτους	Κλάδος [4]				
		2021	2022	2023	Μέρισμα [2]	Δικαίωμα																						
468,700	3.42	4.06	---	22/12/2023	21/05/2004	---	MERMEREN KOMB. A.D. PR. (ΕΛΠ)	48	---	48	28/05/2024	---	---	---	---	119@43.20	111@49.80	1.64	2023	---	---	---	22,497.60	42.2	50	55102000		
57,434,884	1.17	---	---	05/06/2008	12/06/2009	---	REDS (ΚΟ)	2.7	---	2.7	28/05/2024	2.7	2.7	2.7	2.7	2,799,446@2.70	1000@2.80	---	---	5,535	10	14,944.50	155,074.19	2.25	2.74	35101010		
244,669,638	0.500	0.02	0.03	23/06/2023	28/12/2023	---	TRASTOR A.E.E.A.P. (ΚΟ)	1.12	-0.88	€	1.13	28/05/2024	1.12	1.11	1.12	1.11	929@1.11	482@1.20	---	---	1,012	2	1,129.03	274,029.99	1.1	1.42	35102000	
15,300,000	0.300	---	---	30/07/2009	13/12/1999	---	ΑΤΤΙΚΕΣ ΕΚΔΟΣΕΙΣ (ΚΟ)	0.382	---	0.382	28/05/2024	---	---	---	---	1@0.344	2000@0.402	---	---	---	---	---	5,844.60	0.292	0.452	40301030		
15,000,000	0.300	---	---	06/07/2007	18/07/2000	---	ΔΑΙΟΣ ΠΛΑΣΤΙΚΑ (ΚΟ)	3.68	---	3.68	28/05/2024	---	---	---	---	100@3.52	110@3.78	---	---	---	---	---	55,200.00	3.18	4.18	50203015		
3,307,500	0.210	---	0.4	13/10/2023	30/11/2022	---	ΕΛΒΕ Α.Β.Ε.Ε. (ΚΟ)	5.05	---	5.05	28/05/2024	5.05	5.05	5.05	5.05	50@4.90	34@5.20	9.43	2023	75	1	378.75	16,702.88	4.7	5.45	40204020		
86,735,980	0.310	---	---	06/07/2009	07/09/2023	---	ΙΑΤΡΙΚΟ ΑΘΗΝΩΝ (ΚΟ)	1.6	-1.54	€	1.625	28/05/2024	1.605	1.6	1.69	1.6	1.605	700@1.60	95@1.62	---	---	3,295	29	5,287.48	138,777.57	1.57	2.03	20101025
2,760,000	11.83	11	11.8	14/06/2023	16/07/1990	---	ΚΑΡΕΛΙΑ (ΚΟ)	340	---	340	28/05/2024	---	---	---	---	5@332.00	86@340.00	---	---	---	---	---	938,400.00	330	350	45103010		
6,700,000	0.800	0.047	0.047	23/08/2023	29/05/2014	---	ΚΕΠΕΝΟΥ ΜΥΛΟΙ (ΚΟ)	2	---	2	28/05/2024	2	2	2	2	270@1.80	630@1.99	21.47	2023	3	1	6.00	13,400.00	1.73	2.26	45102020		
18,017,472	0.360	---	---	09/09/2022	28/08/2017	---	ΚΤΗΜΑ Κ. ΛΑΖΑΡΙΔΗ (ΚΟ)	1.83	---	1.83	28/05/2024	1.76	1.76	1.76	1.76	285@1.73	45@1.80	---	---	45	1	79.20	32,971.97	1.64	1.9	45101015		
21,364,000	1.12	---	0.4	21/08/2023	08/03/2023	---	ΛΑΜΨΑ (ΚΟ)	36.4	-1.62	€	37	28/05/2024	37	36.2	37	36.4	36.541	104@36.40	53@37.00	---	---	458	12	16,735.80	777,649.60	28.4	39.8	40501025
32,188,050	1.04	---	---	21/07/2008	20/01/2000	---	ΜΟΥΖΑΚΗΣ (ΚΟ)	0.7	---	0.7	28/05/2024	---	---	---	---	214@0.690	41@0.720	---	---	---	---	---	22,531.64	0.67	0.92	55101020		
6,340,000	0.600	0.17	0.1	11/12/2023	11/01/2024	---	ΝΑΚΑΣ ΜΟΥΣΙΚΗ (ΚΟ)	2.82	-4.08	€	2.94	28/05/2024	2.84	2.82	2.92	2.82	2.867	4@2.82	10@2.84	---	---	1,678	17	4,810.56	17,878.80	2.54	3.16	40401030
27,379,200	0.980	---	0.45	01/08/2023	29/08/2022	---	ΠΛΑΣΤΙΚΑ ΚΡΗΤΗΣ (ΚΟ)	15.4	1.99	€	15.1	28/05/2024	15.4	15.4	15.6	15.4	15.469	1025@15.40	300@15.70	---	---	1,975	8	30,552.10	421,639.68	14.4	16.4	50203015
255,494,534	2.71	0.279	0.255	11/12/2023	30/09/2021	---	ΠΡΟΝΤΕΑ (ΚΟ)	7.8	---	7.8	28/05/2024	7.25	7.25	7.25	7.25	282@7.20	1@7.95	---	---	7	3	50.75	1,992,857.37	7	7.95	35102000		
4,181,450	0.500	---	---	21/08/2000	05/03/2002	---	ΣΑΡΑΝΤΟΠΟΥΛΟΣ ΚΥΛ/ΜΥΛΟΙ (ΚΟ)	1.07	---	1.07	28/05/2024	---	---	---	---	---	1339@1.08	---	---	---	---	---	---	4,474.15	0.965	1.12	45102020	

Διαπραγματεύσιμα Αμοιβαία Κεφάλαια (Δ.Α.Κ.)

934,675	---	---	---	15/06/2016	---	ALPHA ETF FTSE Athex Large Cap	35.395	-2.22	€	36.2	28/05/2024	36.09	35.395	36.09	35.395	35.573	100@33.00	127@35.82	---	---	2,842	34	101,099.02	---	31.58	38	12003
---------	-----	-----	-----	------------	-----	--------------------------------	--------	-------	---	------	------------	-------	--------	-------	--------	--------	-----------	-----------	-----	-----	-------	----	------------	-----	-------	----	-------

Επιτήρηση

89,078,604	0.040	---	---	07/07/2010	16/01/2024	5160	FRIGOGLOSS (ΚΟ)	0.242	-4.72	€	0.254	28/05/2024	0.242	0.242	0.242	0.242	0.242	1393@0.242	1000@0.250	---	2023	12,003	17	2,904.73	21,557.02	0.24	0.44	50204000
65,326,268	0.530	---	---	04/07/2007	19/07/2006	4750	SATO AE (ΚΟ)	0.034	---	0.034	28/05/2024	0.034	0.034	0.034	0.034	0.034	25000@0.031	800@0.033	---	---	1,000	1	34.00	2,221.09	0.027	0.067	40202015	
13,191,620	0.620	---	---	04/08/2010	09/09/2002	5232	ΥΑΛCO - ΚΩΝΣΤΑΝΤΙΝΟΥ (ΚΟ)	0.162	---	0.162	28/05/2024	0.146	0.146	0.146	0.146	0.145	299@0.146	2300@0.160	---	---	2	2	0.29	2,137.04	0.146	0.208	40202020	
17,579,754	4.16	---	---	18/08/2006	02/08/2010	---	ΒΙΟΤΕΡ (ΚΟ)	0.278	---	0.278	28/05/2024	---	---	---	---	100@0.278	7766@0.300	---	---	---	---	---	---	4,887.17	0.2	0.436	50101010	
54,654,600	0.050	---	---	01/07/1998	30/12/2022	5275	ΒΙΣ (ΚΟ)	0.153	---	0.153	28/05/2024	0.153	0.153	0.153	0.153	0.153	3000@0.143	141@0.153	---	2023	500	1	76.50	8,362.15	0.15	0.288	50203030	
51,754,364	0.300	---	---	23/12/2003	24/01/2007	5197	ΕΠΙΛΕΚΤΟΣ (ΚΟ)	0.14	---	0.14	28/05/2024	---	---	---	---	500@0.127	2500@0.138	---	---	---	---	---	---	7,245.61	0.108	0.164	55101020	
15,842,391	1.51	---	---	15/07/2009	12/05/2000	5141	ΜΠΗΤΡΟΣ ΣΥΜΜΕΤΟΧΙΚΗ (ΚΟ)	0.64	---	0.64	28/05/2024	---	---	---	---	500@0.605	200@0.640	---	---	---	---	---	---	10,139.13	0.41	0.755	55102010	
24,319,250	0.300	---	---	09/07/2002	04/07/2007	5165	ΠΡΟΟΔΕΥΤΙΚΗ (ΚΟ)	0.28	---	0.28	28/05/2024	0.252	0.252	0.252	0.252	0.252	---	2615@0.252	---	---	2,385	2	601.02	6,809.39	0.252	0.4	50101010	
28,438,268	0.070	---	---	21/08/2006	24/11/1999	5253	ΣΠΥΡΟΥ ΑΓΡ. ΟΙΚ. (ΚΟ)	0.155	---	0.155	28/05/2024	0.17	0.17	0.17	0.17	0.17	2000@0.160	9900@0.170	---	---	2,000	2	340.00	4,407.93	0.14	0.252	45102010	
1,011,000	1.00	---	---	01/07/2004	11/12/2012	5193	ΤΡΙΑ ΑΛΦΑ (ΚΟ)	5.9	-0.84	€	5.95	28/05/2024	5.95	5.7	5.95	5.7	5.9	---	7@5.70	---	2023	250	3	1,475.00	5,964.90	5.7	8.95	55101020

Κατάσταση σε Αναστολή

12,417,000	0.310	---	---	27/08/2019	28/08/2017	5233	MLS ΠΛΗΡΟΦΟΡΙΚΗ (ΚΟ)	0.57	---	0.57	12/05/2020	---	---	---	---	---	---	---	---	---	---	---	---	7,077.69	0.57	0.57	10101015		
6,330,002	0.300	---	---	25/06/2002	15/03/2019	5278	ΒΑΡΒΑΡΕΣΙΟΣ (ΚΟ)	0.24	---	0.24	02/05/2023	---	---	---	---	---	---	---	---	---	---	---	---	---	1,519.20	0.24	0.24	55101020	
3,961,300	1.28	---	---	29/06/2004	03/08/2000	5248	ΔΟΥΡΟΣ (ΚΟ)	0.25	---	0.25	24/04/2023	---	---	---	---	---	---	---	---	---	---	---	---	---	990.33	0.25	0.25	40204020	
7,125,216	0.650	---	---	01/07/2005	14/12/1999	4955	ΚΡΕΚΑ (ΚΟ)	0.28	---	0.28	06/04/2023	---	---	---	---	---	---	---	---	---	---	---	---	---	1,995.06	0.28	0.28	45102010	
7,734,375	1.00	---	---	09/07/2007	07/01/2011	5277	ΛΙΒΑΝΗ ΕΚΔΟΤ. ΟΡΓ. (ΚΟ)	0.125	---	0.125	28/04/2023	---	---	---	---	---	---	---	---	---	---	---	---	---	---	966.80	0.125	0.125	40301030
10,203,575	0.730	---	---	16/07/2007	18/10/1999	---	ΦΙΕΡΑΤΕΣ (ΚΟ)	0.359	---	0.359	30/04/2024	---	---	---	---	---	---	---	---	---	---	---	---	---	3,663.08	0.335	0.538	55101020	

**Σημειώσεις Χρεογράφων**

Κωδικός	Κείμενο σημείωσης
( )	- Προσαρμοσμένα Μερισίματα λόγω διανομής Δωρεάν μετοχών.
*	- Τελευταία προσαρμοσμένη τιμή κλεισίματος.
[1]	- Καθαρά μερίσματα.
[2]	- Στη στήλη "Ημερ. Αποκοπής τελευταίου δικαιώματος" αναφέρεται η Ημερομηνία εισαγωγής για Νέες Εταιρείες.
[3]	- Η Χρηματιστηριακή αξία αναφέρεται στο σύνολο των μετοχών
[4]	- Η κωδικοποίηση των Κλάδων Οικονομικής Δραστηριότητας του Χ.Α. παρουσιάζονται στο Παράρτημα Α
[5]	- Η Χρηματιστηριακή Αξία αναφέρεται στο σύνολο των κατηγοριών μετοχών (εφόσον έχουν εισαχθεί περισσότερες της μιας κατηγορίες) και δεν αναφέρεται σε επιμέρους κατηγορίες μετοχών μιας εταιρείας.
[6]	- P/E μεγαλύτερο του 100
[7]	- Τελευταία εικόνα του Βιβλίου Εντολών πριν το τέλος της συνεδρίασης
[8]	- Στην Αξία Συναλλαγών των Μετοχών περιλαμβάνονται όλοι οι τύποι Πακέτων
4750	- Μεταφορά στην Κατηγορία Επιτήρησης από 8/4/2011.
4955	- Μεταφορά στην Επιτήρηση από 5/4/2013.
5093	- Μεταφορά στην Κατηγορία Επιτήρησης από 8/4/2015.
5141	- Μεταφορά στην Κατηγορία Επιτήρησης από 10/05/2017.
5160	- Μεταφορά στην Κατηγορία Επιτήρησης από 15/04/2016.
5165	- Μεταφορά στην Κατηγορία Επιτήρησης από 15/02/2018.
5193	- Μεταφορά στην κατηγορία Επιτήρησης από 25/10/2018.
5197	- Μεταφορά στην κατηγορία Επιτήρησης από 07/11/2018.
5232	- Μεταφορά στην Κατηγορία Επιτήρησης από 08/04/2011.
5233	- Αναστολή διαπραγμάτευσης από 13/05/2020.
5248	- Μεταφορά στην κατηγορία Επιτήρησης από 06/09/2011.
5253	- Μεταφορά στην Επιτήρηση από 14/5/2021.
5275	- Μεταφορά στη Κατηγορία Επιτήρησης από 09/07/2020.
5277	- Αναστολή διαπραγμάτευσης από 02/05/2023.
5278	- Αναστολή διαπραγμάτευσης από 03/05/2023.

## Στοιχεία Συναλλαγών Πακέτων

Χρεόγραφο	Όγκος πακέτου	Τιμή πακέτου	Αξία πακέτου	Ωρα έγκρισης	Σημείωση
JUMBO (ΚΟ)	26,224	27.00	708,048.00	10:44:52	20
ΕΘΝΙΚΗ ΤΡΑΠΕΖΑ (ΚΟ)	100,000	8.36	835,600.00	11:09:42	20
ΠΕΙΡΑΙΩΣ FINANCIAL HOLD (ΚΟ)	152	3.79	576.08	11:36:26	14
EUROBANK HOLDINGS (ΚΟ)	150,000	2.06	309,600.00	12:11:00	20
ΒΙΟΚΑΡΠΕΤ (ΚΟ)	70,000	2.74	191,800.00	12:11:15	20
ΒΙΟΚΑΡΠΕΤ (ΚΟ)	34,000	2.74	93,160.00	12:21:41	20
ΒΙΟΚΑΡΠΕΤ (ΚΟ)	33,000	2.74	90,420.00	12:25:02	20
ΒΙΟΚΑΡΠΕΤ (ΚΟ)	33,000	2.74	90,420.00	12:25:59	20
ORILINA PROPERTIES ΑΕΕΑΠ (ΚΟ)	3,121,869	0.940	2,934,556.86	12:34:57	20
ORILINA PROPERTIES ΑΕΕΑΠ (ΚΟ)	101,211	0.940	95,138.34	12:35:16	20
FOURLIS ΣΥΜΜΕΤΟΧΩΝ (ΚΟ)	8	4.13	33.04	13:36:23	18
INTRAKAT (ΚΟ)	2,277,566	5.15	11,729,464.90	13:36:41	20
ΣΑΡΑΝΤΗΣ ΓΡ. (ΚΟ)	30,000	11.06	331,800.00	16:07:00	20
TITAN CEMENT (ΚΑ)	8,000	30.40	243,200.00	16:35:19	20
ΠΕΙΡΑΙΩΣ FINANCIAL HOLD (ΚΟ)	200,000	3.66	732,000.00	16:36:53	20
ΠΕΙΡΑΙΩΣ FINANCIAL HOLD (ΚΟ)	130,000	3.65	475,020.00	16:51:37	20
INTRAKAT (ΚΟ)	100,000	5.00	500,000.00	16:52:39	20
ΕΘΝΙΚΗ ΤΡΑΠΕΖΑ (ΚΟ)	117,969	8.20	967,345.80	17:04:51	20
ΕΘΝΙΚΗ ΤΡΑΠΕΖΑ (ΚΟ)	286,000	8.12	2,321,176.00	17:11:16	20

## Σημειώσεις πακέτων

- 9 - Μέθοδος 6-1 / Ειδική Χρέωση
- 10 - Μέθοδος 6-1 / Ειδική Χρέωση, Αυθημερόν Διακανονισμός
- 14 - Μέθοδος 6-3 / Πακέτο Αποκατάστασης, Ατελής αγορά και Πώληση
- 18 - Μέθοδος 6-2 / SPOT 1
- 19 - Μέθοδος 6-2 / SPOT 2
- 20 - Μέθοδος 6-1 και Μέθοδος 6-1 Αυθημερόν Διακανονισμός
- 21 - Άλλη Προσυμφωνημένη

## Στοιχεία Συναλλαγών Δικαιωμάτων

Ημερ. αποκοπής	Έναρξη εξάσκησης	Λήξη εξάσκησης	Λήξη διαπραγμάτευσης	Δικαιώματα	Κατωτ Τιμή	Ανωτ Τιμή	Τιμή κλεισ.	Τελευταία ζήτηση	Τελευταία προσφορά	Όγκος	Πράξεις	Αξία Συναλλαγών
----------------	------------------	----------------	----------------------	------------	------------	-----------	-------------	------------------	--------------------	-------	---------	-----------------

Δεν υπάρχουν Συναλλαγές Δικαιωμάτων.

## Στοιχεία Συναλλαγών Εκποιήσεων

Χρεόγραφα	Τύπος Χρεογράφου	Όγκος Συναλλαγών	Αριθμός Πράξεων	Αξία Συναλλαγών	Σημείωση
-----------	------------------	------------------	-----------------	-----------------	----------

Δεν πραγματοποιήθηκαν Εκποιήσεις Μετοχών.

## Σημειώσεις Εκποιήσεων

- Δημόσιος Ανοικτός Πλειστηριασμός
- Εκποίηση Ενσώματων Ονομαστικών Μετοχών
- Εκποίηση Αδιάθετων Κλασματικών Υπολοίπων



## Στοιχεία Ενεργητικού Διαπραγματεύσιμων Αμοιβαίων Κεφαλαίων (Δ.Α.Κ.)

	Ημερομηνία συναλλαγών	Δημιουργία / Εξαγορά	Αριθ. Μερ. (T-1)	Νέα Μερ. (T-1)	Εξαγορασθ. Μερ. (T-1)	Μερίδια (T) [1]	Αξία Ενεργητικού [2]	Καθαρή Τιμή	Μέρισμα /Μερίδιο	Ημερ. Αποκοπής
ALPHA ETF FTSE Athex Large Cap	29/05/2024	5,000	934,675	---	---	934,675	33,751,680.00	36.1106	0.62	03/07/2023

## Σημειώσεις Δ.Α.Κ.

[1] - Αριθμ. μεριδίων (T) = Αριθμ. μεριδίων (T-1) + Νεοεκδιθέντα μερίδια (T-1) - Εξαγορασθέντα μερίδια (T-1)

[2] - Περιλαμβάνονται και τα μερίδια που δημιουργήθηκαν / εξαγοράσθηκαν την ημέρα T-1.

Περιγραφή	Στοιχεία
Όνομασία Δ.Α.Κ.	ALPHA ETF FTSE Athex Large Cap
Σύμβολο Δ.Α.Κ. (GR)	ΑΔΑΚ
Σύμβολο Δ.Α.Κ. (EN)	AETF
ISIN Δ.Α.Κ.	GRF000153004
Κατηγορία Διαπραγμάτευσης	Διαπραγματεύσιμα Αμοιβαία Κεφάλαια (Δ.Α.Κ.)
Τύπος Δ.Α.Κ.	Μετοχών
Τρόπος διαχείρισης	Παθητικός
Επενδυτική Στρατηγική	Σκοπός της επενδυτικής πολιτικής του Αμοιβαίου Κεφαλαίου είναι η αναπαραγωγή της αποδόσεως του Δείκτη FTSE/X.A. Large Cap του Χρηματιστηρίου Αθηνών σε όρους Ευρώ, ακολουθώντας πλήρως και πανομοιότυπες τη σύνθεση του υποκείμενου Δείκτη.
Εκδότης	ΑΛΦΑ ASSET MANAGEMENT Α.Ε.Δ.Α.Κ.
Εταιρεία Διαχείρισης	ΑΛΦΑ ASSET MANAGEMENT Α.Ε.Δ.Α.Κ.
Ειδικοί Διαπραγματευτές	ΑΛΦΑ FINANCE Α.Χ.Ε.Π.Ε.Υ., ΕΘΝΙΚΗ ΧΡΗΜΑΤΙΣΤΗΡΙΑΚΗ Α.Χ.Ε.Π.Ε.Υ.
Θεματοφύλακας	ΑΛΦΑ ΤΡΑΠΕΖΑ Α.Ε.
Σύμβολο Δείκτη (GR)	FTSE
Σύμβολο Δείκτη (EN)	FTSE
Όνομασία Δείκτη	FTSE/X.A. Large Cap
ISIN Δείκτη	GRI99201A006
Κλάσμα Δείκτη [1]	1/100
Αρχική Τιμή Μεριδίου	21.76
Συνολικός Αριθμός Μεριδίων [2]	934,675
Ημερομηνία πρώτης Έκδοσης	14/01/2008
Ημερομηνία έναρξης Διαπραγμάτευσης	24/01/2008
Νόμισμα Διαπραγμάτευσης	ΕΥΡΩ
Νόμισμα Ενεργητικού	ΕΥΡΩ
Αρχική Αξία Ενεργητικού [3]	3,000,000.00
Αριθμ. Μεριδίων για Δημιουργία-Εξαγορά [4]	5,000
Αμοιβή Διαχείρισης	0.375

**Σημειώσεις Δ.Α.Κ.**

[1] - Το κλάσμα της τιμής του δείκτη που αποτελεί η τιμή της πρώτης έκδοσης

[2] - Ο αριθμός μεριδίων που διαπραγματεύθηκαν στο Χρηματιστήριο την ημέρα T

[3] - Η αξία του ενεργητικού κατά την έκδοση

[4] - Ο αριθμός μεριδίων που απαιτείται κατά τη διαδικασία δημιουργίας εξαγοράς

29/05/2023

# Ανακοινώσεις

Η.Δ.Τ.



## ΑΝΑΚΟΙΝΩΣΕΙΣ

### ΕΤΑΙΡΙΚΕΣ ΠΡΑΞΕΙΣ

#### ΕΤΑΙΡΙΚΑ ΓΕΓΟΝΟΤΑ

##### **ΙΝΤΡΑΚΟΜ Α.Ε. ΣΥΜΜΕΤΟΧΩΝ Α.Ε.**

Κατόπιν αιτήματος της Επιτροπής Κεφαλαιαγοράς, αναστέλλεται προσωρινά η διαπραγμάτευση των μετοχών της εταιρίας «**ΙΝΤΡΑΚΟΜ Α.Ε. ΣΥΜΜΕΤΟΧΩΝ Α.Ε.**» (GRS087003000) στο Χρηματιστήριο Αθηνών.

##### **ΙΝΤΡΑΚΟΜ Α.Ε. ΣΥΜΜΕΤΟΧΩΝ Α.Ε.**

Από 29/05/2024, και ώρα 11:50 π.μ., κατόπιν αιτήματος της Επιτροπής Κεφαλαιαγοράς, αίρεται η αναστολή διαπραγμάτευσης των μετοχών της εταιρίας «**ΙΝΤΡΑΚΟΜ Α.Ε. ΣΥΜΜΕΤΟΧΩΝ Α.Ε.**» (GRS087003000) στο Χρηματιστήριο Αθηνών.

**ΓΝΩΣΤΟΠΟΙΗΣΕΙΣ ΕΤΑΙΡΙΩΝ**

**From:** I. ΚΛΟΥΚΙΝΑΣ-Ι. ΛΑΠΠΑΣ Α.Ε.  
**Posted At:** 28 May 2024 17:05  
**Conversation:** ΑΝΑΚΟΙΝΩΣΗ ΓΙΑ ΤΙΣ ΑΠΟΦΑΣΕΙΣ ΓΕΝΙΚΗΣ ΣΥΝΕΛΕΥΣΗΣ  
**Posted To:** DOLAnnouncements2  
  
**Subject:** ΑΝΑΚΟΙΝΩΣΗ ΓΙΑ ΤΙΣ ΑΠΟΦΑΣΕΙΣ ΓΕΝΙΚΗΣ ΣΥΝΕΛΕΥΣΗΣ

ΔΕΙΤΕ ΣΥΝΗΜΜΕΝΗ ΑΝΑΚΟΙΝΩΣΗ

[ΑΝΑΚΟΙΝΩΣΗ ΑΠΟΦΑΣΕΩΝ ΤΑΚΤΙΚΗΣ ΓΕΝΙΚΗΣ  
ΣΥΝΕΛΕΥΣΗΣ](#)

From: I. ΚΛΟΥΚΙΝΑΣ-Ι. ΛΑΠΠΑΣ Α.Ε.  
Posted At: 28 May 2024 17:07  
Conversation: ΓΝΩΣΤΟΠΟΙΗΣΗ ΑΛΛΑΓΗΣ ΣΥΝΘΕΣΗΣ ΔΙΟΙΚΗΤΙΚΟΥ  
ΣΥΜΒΟΥΛΙΟΥ  
Posted To: DOLAnnouncements2  
Subject: ΓΝΩΣΤΟΠΟΙΗΣΗ ΑΛΛΑΓΗΣ ΣΥΝΘΕΣΗΣ ΔΙΟΙΚΗΤΙΚΟΥ  
ΣΥΜΒΟΥΛΙΟΥ

ΔΕΙΤΕ ΣΥΝΗΜΜΕΝΗ ΑΝΑΚΟΙΝΩΣΗ

[ΑΝΑΚΟΙΝΩΣΗ ΣΥΓΚΡΟΤΗΣΗΣ ΝΕΟΥ ΔΙΟΙΚΗΤΙΚΟΥ ΣΥΜΒΟΥΛΙΟΥ ΣΕ  
ΣΩΜΑ](#)

**From:** ΓΕΚ ΤΕΡΝΑ Α.Ε.  
**Posted At:** 28 May 2024 17:31  
**Conversation:** Ημερομηνία ανακοίνωσης αποτελεσμάτων 1ου τριμήνου 2024  
**Posted To:** DOLAnnouncements2  
**Subject:** Ημερομηνία ανακοίνωσης αποτελεσμάτων 1ου τριμήνου 2024

Επισυνάπτεται η ανακοίνωση.

[Ανακοίνωση](#)

**From:** QUEST ΣΥΜΜΕΤΟΧΩΝ Α.Ε.  
**Posted At:** 28 May 2024 17:34  
**Conversation:** Απάντηση επί της με αρ. πρωτ. 1400/28-05-2024 επιστολής της Επιτροπής Κεφαλαιαγοράς  
**Posted To:** DOLAnnouncements2  
**Subject:** Απάντηση επί της με αρ. πρωτ. 1400/28-05-2024 επιστολής της Επιτροπής Κεφαλαιαγοράς

Ως συνημμένο αρχείο.

[Απάντηση επιστολής της Επιτροπής Κεφαλαιαγοράς](#)



**From:** ORILINA PROPERTIES A.E.E.A.Π.  
**Posted At:** 28 May 2024 17:43  
**Conversation:** ΑΝΑΚΟΙΝΩΣΗ ΡΥΘΜΙΖΟΜΕΝΗΣ ΠΛΗΡΟΦΟΡΙΑΣ ΤΟΥ Ν.  
3556/2007: Γνωστοποίηση συναλλαγών  
**Posted To:** DOLAnnouncements2  
  
**Subject:** ΑΝΑΚΟΙΝΩΣΗ ΡΥΘΜΙΖΟΜΕΝΗΣ ΠΛΗΡΟΦΟΡΙΑΣ ΤΟΥ Ν.  
3556/2007: Γνωστοποίηση συναλλαγών

ΑΝΑΚΟΙΝΩΣΗ

[ΑΝΑΚΟΙΝΩΣΗ ΡΥΘΜΙΖΟΜΕΝΗΣ ΠΛΗΡΟΦΟΡΙΑΣ - ΓΝΩΣΤΟΠΟΙΗΣΗ  
ΣΥΝΑΛΛΑΓΩΝ](#)

**From:** AS COMPANY A.E.  
**Posted At:** 28 May 2024 17:45  
**Conversation:** ΑΝΑΚΟΙΝΩΣΗ ΓΙΑ ΤΗΝ ΠΡΟΑΝΑΓΓΕΛΙΑ ΓΕΝΙΚΗΣ ΣΥΝΕΛΕΥΣΗΣ  
**Posted To:** DOLAnnouncements2  
  
**Subject:** ΑΝΑΚΟΙΝΩΣΗ ΓΙΑ ΤΗΝ ΠΡΟΑΝΑΓΓΕΛΙΑ ΓΕΝΙΚΗΣ ΣΥΝΕΛΕΥΣΗΣ

Παρακαλούμε δείτε τη συνημμένη ανακοίνωση σχετικά με την προαναγγελία της Τακτικής Γενικής Συνέλευσης.

[ΑΝΑΚΟΙΝΩΣΗ ΓΙΑ ΤΗΝ ΠΡΟΑΝΑΓΓΕΛΙΑ ΓΕΝΙΚΗΣ ΣΥΝΕΛΕΥΣΗΣ](#)

From: ΕΛΛΑΚΤΩΡ Α.Ε.  
Posted At: 28 May 2024 17:50  
Conversation: ΑΝΑΚΟΙΝΩΣΗ  
Posted To: DOLAnnouncements2  
  
Subject: ΑΝΑΚΟΙΝΩΣΗ

### **Ανακοίνωση**

Η εταιρεία με την επωνυμία «ΕΛΛΑΚΤΩΡ ΑΝΩΝΥΜΗ ΕΤΑΙΡΕΙΑ» και τον διακριτικό τίτλο «ΕΛΛΑΚΤΩΡ Α.Ε.» (εφεξής η «Εταιρεία»), ενημερώνει το επενδυτικό κοινό για τα κάτωθι:

Σε συνέχεια της από 19.04.2024 ανακοίνωσης της Εταιρείας σχετικά με την από 18.04.2024 απόφαση του Δ.Σ. της για αγορά επιπλέον μετοχών της εκδότριας REDS AE μέσω του ΧΑ, η ΕΛΛΑΚΤΩΡ απέκτησε την 28.05.2024, 12.071 μετοχές και αντίστοιχα δικαιώματα ψήφου της REDS AE, με τιμή αγοράς €2,70 ανά μετοχή.

Κηφισιά, 28.05.2024

[Ανακοίνωση 28.05.2024](#)

**From:** CENERGY HOLDINGS  
**Posted At:** 28 May 2024 19:05  
**Conversation:** Αποτελέσματα της Τακτικής και Έκτακτης Γενικής Συνέλευσης των μετόχων της 28ης Μαΐου 2024  
**Posted To:** DOLAnnouncements2  
  
**Subject:** Αποτελέσματα της Τακτικής και Έκτακτης Γενικής Συνέλευσης των μετόχων της 28ης Μαΐου 2024

Αποτελέσματα της Τακτικής και Έκτακτης Γενικής Συνέλευσης των μετόχων της 28ης Μαΐου 2024

[Αποτελέσματα της Τακτικής και Έκτακτης Γενικής Συνέλευσης των μετόχων της 28ης Μαΐου 2024](#)

From: CENERGY HOLDINGS  
Posted At: 28 May 2024 19:12  
Conversation: ΑΝΑΚΟΙΝΩΣΗ  
Posted To: DOLAnnouncements2  
  
Subject: ΑΝΑΚΟΙΝΩΣΗ

ΑΝΑΚΟΙΝΩΣΗ

[ΑΝΑΚΟΙΝΩΣΗ](#)

**From:** AUTOHELLAS A.T.E.E.  
**Posted At:** 28 May 2024 19:26  
**Conversation:** ΑΓΟΡΑ ΙΔΙΩΝ ΜΕΤΟΧΩΝ  
**Posted To:** DOLAnnouncements2  
  
**Subject:** ΑΓΟΡΑ ΙΔΙΩΝ ΜΕΤΟΧΩΝ

### **ΑΝΑΚΟΙΝΩΣΗ ΑΓΟΡΑΣ ΙΔΙΩΝ ΜΕΤΟΧΩΝ**

Η AUTOHELLAS ΑΤΕΕ (η **Εταιρεία**) ανακοινώνει στο Επενδυτικό Κοινό ότι, σύμφωνα με το άρθρο 49 του Ν. 4548/2018 και σε υλοποίηση των αποφάσεων της Ετήσιας Τακτικής Γενικής Συνέλευσης των Μετόχων της (συνεδρίαση 18.04.2024), και της από 22η Μαΐου 2024 απόφασης του Διοικητικού Συμβουλίου, προέβη στις 28/05/2024, μέσω του μέλους του Χρηματιστηρίου Αθηνών EUROXX Χρηματιστηριακή Α.Ε.Π.Ε.Υ., σε αγορά 6.900 Ιδίων Μετοχών με μέση τιμή κτήσης 11,9701 ευρώ ανά μετοχή και συνολική αξία συναλλαγής 82.593,94 ευρώ.

Μετά και την προαναφερόμενη απόκτηση, η Εταιρεία κατέχει συνολικά 528.880 ίδιες μετοχές που αντιπροσωπεύουν ποσοστό 1,0877% του συνόλου των μετοχών της Εταιρείας.

Η παρούσα ανακοίνωση εκδίδεται σύμφωνα με τον Κανονισμό (ΕΕ) αριθ. 596/2014 του Ευρωπαϊκού Κοινοβουλίου και του Συμβουλίου της 16ης Απριλίου 2014 και τον κατ' εξουσιοδότηση Κανονισμό (ΕΕ) 2016/1052 της Επιτροπής της 8ης Μαρτίου 2016.

**From:** VIOHALCO SA/NV  
**Posted At:** 28 May 2024 20:09  
**Conversation:** Αποτέλεσμα της Τακτικής Γενικής Συνέλευσης των μετόχων της 28ης Μαΐου 2024  
**Posted To:** DOLAnnouncements2  
  
**Subject:** Αποτέλεσμα της Τακτικής Γενικής Συνέλευσης των μετόχων της 28ης Μαΐου 2024

[Αποτέλεσμα της Τακτικής Γενικής Συνέλευσης των μετόχων της 28ης Μαΐου 2024](#)

From: VIOHALCO SA/NV  
Posted At: 28 May 2024 20:23  
Conversation: Έγκριση διανομής μερίσματος  
Posted To: DOLAnnouncements2  
  
Subject: Έγκριση διανομής μερίσματος

[Έγκριση διανομής  
μερίσματος](#)



**From:** CENERGY HOLDINGS

**Posted At:** 28 May 2024 20:45

**Conversation:** Αποτελέσματα της Τακτικής και Έκτακτης Γενικής Συνέλευσης των μετόχων της 28ης Μαΐου 2024 (Ορθή Επανάληψη)

**Posted To:** DOLAnnouncements2

**Subject:** Αποτελέσματα της Τακτικής και Έκτακτης Γενικής Συνέλευσης των μετόχων της 28ης Μαΐου 2024 (Ορθή Επανάληψη)

Αποτελέσματα της Τακτικής και Έκτακτης Γενικής Συνέλευσης των μετόχων της 28ης Μαΐου 2024

[Αποτελέσματα της Τακτικής και Έκτακτης Γενικής Συνέλευσης των μετόχων της 28ης Μαΐου 2024](#)

From: ΓΡ. ΣΑΡΑΝΤΗΣ Α.Β.Ε.Ε.  
Posted At: 29 May 2024 09:07  
Conversation: Αγορά Ιδίων Μετοχών  
Posted To: DOLAnnouncements2  
Subject: Αγορά Ιδίων Μετοχών

**Αθήνα, 29 Μαΐου 2024**

### **Ανακοίνωση Αγοράς Ιδίων Μετοχών**

Η εταιρεία ΓΡ. ΣΑΡΑΝΤΗΣ Α.Β.Ε.Ε. ανακοινώνει ότι, κατ' εφαρμογή της από 23.04.2024 σχετικής απόφασης της Τακτικής Γενικής Συνέλευσης των Μετόχων της, προέβη την 28<sup>η</sup> Μαΐου 2024 σε αγορά 15.800 ιδίων μετοχών με μέση τιμή κτήσης 11,05 ευρώ ανά μετοχή και συνολική αξία συναλλαγής 174.554,00 ευρώ.

Μετά και την προαναφερόμενη αγορά, η εταιρεία κατέχει συνολικά 2.166.171 ίδιες μετοχές, ήτοι ποσοστό 3,24% του συνόλου των μετοχών της εταιρείας.

*Η ανακοίνωση εκδίδεται σύμφωνα με το άρθρο 49 του Ν. 4548/2018 και κατ' εφαρμογή του υπ' αριθμ. 596/2014 Κανονισμού του Ευρωπαϊκού Κοινοβουλίου και Συμβουλίου και του κατ' εξουσιοδότηση Κανονισμού (ΕΕ) 2016/1052.*

[Αγορά Ιδίων Μετοχών](#)

**From:** EPSILON NET A.E.  
**Posted At:** 29 May 2024 09:16  
**Conversation:** Ανακοίνωση σύμφωνα με τις διατάξεις του άρθρου 24 παρ. 2 (α) του Ν. 3461/2006  
**Posted To:** DOLAnnouncements2  
**Subject:** Ανακοίνωση σύμφωνα με τις διατάξεις του άρθρου 24 παρ. 2 (α) του Ν. 3461/2006

Η Epsilon Net A.E. (η «**Εταιρεία**») ανακοινώνει, σύμφωνα με το άρθρο 24 παρ. 2 (α) του Ν. 3461/2006, πως η εταιρεία Ginger Digital BidCo Μονοπρόσωπη Α.Ε. (ο «**Προτείνων**») δηλώνει ότι στις 28.05.2024, απέκτησε συνολικά 15.988 κοινές ονομαστικές μετοχές της εταιρείας Epsilon Net A.E. (η «**Εταιρεία**»), που αντιστοιχούν στο 0,03% των δικαιωμάτων ψήφου της Εταιρείας, έναντι τιμήματος 12,00 ευρώ ανά μετοχή μέσω χρηματιστηριακών συναλλαγών, οι οποίες θα εκκαθαριστούν την 30.05.2024.

Λαμβάνοντας υπόψη τις ανωτέρω χρηματιστηριακές συναλλαγές-εξαγορές, ο Προτείνων, μαζί με τα Πρόσωπα που Ενεργούν Συντονισμένα (όπως ορίζονται στο άρθρο 2(ε) του Ν. 3461/2006), κατέχουν έως 28.05.2024 ποσοστό δικαιωμάτων ψήφου ίσο με 77,29% της Εταιρείας.

**From:** ΜΥΤΙΛΗΝΑΙΟΣ Α.Ε.  
**Posted At:** 29 May 2024 09:48  
**Conversation:** Η ΜΥΤΙΛΙΝΕΟΣ υπέγραψε δύο 10ετή PPAs με την Keppel DC REIT για Data Centers στο Δουβλίνο  
**Posted To:** DOLAnnouncements2  
**Subject:** Η ΜΥΤΙΛΙΝΕΟΣ υπέγραψε δύο 10ετή PPAs με την Keppel DC REIT για Data Centers στο Δουβλίνο

Δείτε παρακάτω:

[Η ΜΥΤΙΛΙΝΕΟΣ υπέγραψε δύο 10ετή PPAs με την Keppel DC REIT για Data Centers στο Δουβλίνο](#)

**From:** QUEST ΣΥΜΜΕΤΟΧΩΝ Α.Ε.  
**Posted At:** 29 May 2024 10:17  
**Conversation:** Αγορά ιδίων μετοχών (28/05/2024)  
**Posted To:** DOLAnnouncements2  
  
**Subject:** Αγορά ιδίων μετοχών (28/05/2024)

Η Quest Συμμετοχών Α.Ε. γνωστοποιεί ότι σύμφωνα με το άρθρο 49 του Ν 4548/2018 και σύμφωνα με τους όρους του Κανονισμού 2273 / 2003 της Ευρωπαϊκής Επιτροπής και σε εκτέλεση της από 15/06/2022 απόφασης της Τακτικής Γενικής Συνέλευσης των Μετόχων της Εταιρείας και της από 3/1/2024 απόφασης του Διοικητικού Συμβουλίου, προέβη κατά τη διάρκεια της συνεδρίασης της 28/05/2024, μέσω της χρηματιστηριακής εταιρείας «Eurobank Equities», σε αγορά 3.000 ιδίων μετοχών με μέση τιμή κτήσης 5,28 ευρώ και συνολική αξία συναλλαγής 15.839,34 ευρώ.

Μετά και την προαναφερόμενη αγορά, η Εταιρεία κατέχει 1.266.034 ίδιες μετοχές, ποσοστό 1,1808% του συνόλου των μετοχών της Εταιρείας.

**From:** INTPAKOM A.E.  
**Posted At:** 29 May 2024 10:37  
**Conversation:** ΑΠΑΝΤΗΣΕΙΣ ΣΕ ΕΠΙΣΤΟΛΕΣ - ΕΡΩΤΗΜΑΤΑ ΤΟΥ Χ.Α./ΤΗΣ Ε.Κ.  
**Posted To:** DOLAnnouncements2  
  
**Subject:** ΑΠΑΝΤΗΣΕΙΣ ΣΕ ΕΠΙΣΤΟΛΕΣ - ΕΡΩΤΗΜΑΤΑ ΤΟΥ Χ.Α./ΤΗΣ Ε.Κ.

## **ΑΝΑΚΟΙΝΩΣΗ**

**Μαρούσι, 29 Μαΐου 2024** - Η Ανώνυμη Εταιρεία με την επωνυμία «INTPAKOM ΑΝΩΝΥΜΗ ΕΤΑΙΡΕΙΑ ΣΥΜΜΕΤΟΧΩΝ» και δ.τ. «INTRACOM HOLDINGS» (εφεξής η «εταιρεία»), σε απάντηση της υπ'αριθμ. πρωτ. 1407/29.05.2024 επιστολής της Επιτροπής Κεφαλαιαγοράς επί ηλεκτρονικού δημοσιεύματος σχετικά με την εξαγορά ασφαλιστικής από την INTRACOM, επιβεβαιώνει το ως άνω δημοσίευμα.

Η Εταιρεία βρισκόμενη σε σχετικές συζητήσεις με ασφαλιστική εταιρεία, τηρούσα τις προβλεπόμενες από την ισχύουσα νομοθεσία θα ενημερώσει το επενδυτικό κοινό μετά την ολοκλήρωση αυτών.

From: INTPAKOM A.E.  
Posted At: 29 May 2024 11:20  
Conversation: ΑΝΑΚΟΙΝΩΣΗ  
Posted To: DOLAnnouncements2  
  
Subject: ΑΝΑΚΟΙΝΩΣΗ

Δείτε την  
Ανακοίνωση

[Ανακοίνωση](#)

**From:** AS COMPANY A.E.  
**Posted At:** 29 May 2024 11:38  
**Conversation:** ΑΝΑΚΟΙΝΩΣΗ ΡΥΘΜΙΖΟΜΕΝΗΣ ΠΛΗΡΟΦΟΡΙΑΣ ΤΟΥ Ν.  
3556/2007: Γνωστοποίηση συναλλαγών  
**Posted To:** DOLAnnouncements2  
**Subject:** ΑΝΑΚΟΙΝΩΣΗ ΡΥΘΜΙΖΟΜΕΝΗΣ ΠΛΗΡΟΦΟΡΙΑΣ ΤΟΥ Ν.  
3556/2007: Γνωστοποίηση συναλλαγών

Παρακαλούμε να δείτε την σχετική ανακοίνωση.

[ΑΝΑΚΟΙΝΩΣΗ ΡΥΘΜΙΖΟΜΕΝΗΣ ΠΛΗΡΟΦΟΡΙΑΣ ΤΟΥ Ν.  
3556/2007](#)



From: ΕΛΑΣΤΡΟΝ Α.Ε.Β.Ε.  
Posted At: 29 May 2024 12:55  
Conversation: ΑΝΑΚΟΙΝΩΣΗ ΑΓΟΡΑΣ ΙΔΙΩΝ ΜΕΤΟΧΩΝ  
Posted To: DOLAnnouncements2  
  
Subject: ΑΝΑΚΟΙΝΩΣΗ ΑΓΟΡΑΣ ΙΔΙΩΝ ΜΕΤΟΧΩΝ

Επισυνάπτεται η ανακοίνωση.

[Ανακοίνωση αγοράς ιδίων  
μετοχών](#)

**From:** UNIBIOS A.E.  
**Posted At:** 29 May 2024 13:51  
**Conversation:** ΑΓΟΡΑ ΙΔΙΩΝ ΜΕΤΟΧΩΝ  
**Posted To:** DOLAnnouncements2  
  
**Subject:** ΑΓΟΡΑ ΙΔΙΩΝ ΜΕΤΟΧΩΝ

Η Unibios A.E. Συμμετοχών κατ' εφαρμογή των Κανονισμών (ΕΕ) 2016/1052 και 596/2014 και του άρθρου 49 του Ν. 4548/2018, γνωστοποιεί στο επενδυτικό κοινό ότι , σε εκτέλεση της από 09.09.2022 απόφασης της Τακτικής Γενικής Συνέλευσης των μετόχων της εταιρίας, προέβη στις 28.05.2024 σε αγορά 1.000 ιδίων μετοχών με μέση τιμή κτήσης 1,335 ευρώ και συνολική αξία συναλλαγής 1.346,71 ευρώ. Οι ως άνω μετοχές αγοράστηκαν μέσω του μέλους του Χρηματιστηρίου Αθηνών «Ν. Χρυσοχοϊδης Χρηματιστηριακή Α.Ε.Π.Ε.Υ».

Μετά από αυτές τις συναλλαγές η εταιρία κατέχει 29.059 ίδιες μετοχές που αντιστοιχούν σε 0,169 % των δικαιωμάτων ψήφου της εταιρίας.

**From:** INTERΓΟΥΝΤ-ΞΥΛΕΜΠΟΡΙΑ Α.Τ.Ε.Ν.Ε.  
**Posted At:** 29 May 2024 14:05  
**Conversation:** ΑΝΑΚΟΙΝΩΣΗ ΓΙΑ ΤΗΝ ΠΡΟΑΝΑΓΓΕΛΙΑ ΓΕΝΙΚΗΣ ΣΥΝΕΛΕΥΣΗΣ ΚΟΙΝΩΝ ΜΕΤΟΧΩΝ  
**Posted To:** DOLAnnouncements2  
**Subject:** ΑΝΑΚΟΙΝΩΣΗ ΓΙΑ ΤΗΝ ΠΡΟΑΝΑΓΓΕΛΙΑ ΓΕΝΙΚΗΣ ΣΥΝΕΛΕΥΣΗΣ ΚΟΙΝΩΝ ΜΕΤΟΧΩΝ

## **ΠΡΟΣΚΛΗΣΗ**

**των μετόχων της ανώνυμης εταιρίας με την επωνυμία**

**«INTERΓΟΥΝΤ-ΞΥΛΕΜΠΟΡΙΑ**

**Ανώνυμη Τεχνική Εμποροβιομηχανική Ναυτιλιακή Εταιρεία»**

**σε Τακτική Γενική Συνέλευση**

**Αρ. Γ.Ε.ΜΗ.: 121566907000**

Σύμφωνα με τον νόμο και το καταστατικό της ανώνυμης εταιρίας «INTERΓΟΥΝΤ-ΞΥΛΕΜΠΟΡΙΑ Ανώνυμη Τεχνική Εμποροβιομηχανική Ναυτιλιακή Εταιρεία» και τον διακριτικό τίτλο «INTERΓΟΥΝΤ-ΞΥΛΕΜΠΟΡΙΑ Α.Τ.Ε.Ν.Ε.» (εφεξής η «Εταιρία») και με την από 29 Μαΐου 2024 απόφαση του Διοικητικού της Συμβουλίου, καλούνται οι μέτοχοι της Εταιρίας σε Τακτική Γενική Συνέλευση, την 20.06.2024, ημέρα Πέμπτη και ώρα 9 π.μ. στις εγκαταστάσεις της Εταιρίας στην Ελευσίνα, θέση Κοκκινόπυργος Καλιμπάκι, για συζήτηση και λήψη αποφάσεων επί των κατωτέρω θεμάτων της ημερήσιας διάταξης:

### **ΘΕΜΑΤΑ ΗΜΕΡΗΣΙΑΣ ΔΙΑΤΑΞΗΣ**

1. Υποβολή και έγκριση των ετήσιων χρηματοοικονομικών καταστάσεων της Εταιρίας για τη χρήση 2023 (01.01.2023-31.12.2023) μετά των επ' αυτών εκθέσεων του Διοικητικού Συμβουλίου και του Ορκωτού Ελεγκτή Λογιστή.
2. Έγκριση διάθεσης αποτελεσμάτων της χρήσης 2023 και λήψη απόφασης σχετικά με (α) την προνομακή καταβολή α' μερίσματος προς 16% επί της

ονομαστικής αξίας στους κατόχους προνομιούχων μετοχών της Εταιρίας για την εταιρική χρήση 2023, σύμφωνα με το Καταστατικό της Εταιρίας, και (β) τη μη διανομή μερίσματος στους κατόχους κοινών μετοχών της Εταιρίας για την εταιρική χρήση 2023.

3. Υποβολή της Ετήσιας Έκθεσης Πεπραγμένων της Επιτροπής Ελέγχου για την εταιρική χρήση 2023.
4. Έγκριση συνολικής διαχείρισης για τη χρήση 2023 σύμφωνα με το άρθρο 108 του ν. 4548/2018.
5. Απαλλαγή του ορκωτού ελεγκτή-λογιστή από κάθε ευθύνη αποζημίωσης για τα πεπραγμένα της χρήσης 2023.
6. Εκλογή ενός τακτικού και ενός αναπληρωματικού Ορκωτού Ελεγκτή Λογιστή για τον έλεγχο των χρηματοοικονομικών καταστάσεων της χρήσης 2024 και καθορισμός της αμοιβής τους.
7. Υποβολή προς συζήτηση και ψήφιση της Έκθεσης Αποδοχών για τη χρήση 2023.
8. Υποβολή αναφοράς-έκθεσης των ανεξάρτητων μη εκτελεστικών μελών του Διοικητικού Συμβουλίου σύμφωνα με το άρθρο 9 παρ. 5 του ν. 4706/2020.
9. Εκλογή νέου Διοικητικού Συμβουλίου και ορισμός των ανεξάρτητων μελών του.
10. Εκλογή νέας Επιτροπής Ελέγχου σύμφωνα με το άρθρο 44 του ν. 4449/2017, όπως ισχύει – καθορισμός είδους, θητείας, αριθμού και ιδιοτήτων των μελών της και ορισμός αυτών.
11. Έγκριση πολιτικής αποδοχών των μελών του Διοικητικού Συμβουλίου σύμφωνα με τα άρθρα 110-111 του ν. 4548/2018.
12. Διάφορα θέματα και ανακοινώσεις.

Σε περίπτωση που κατά την συνεδρίαση της Τακτικής Γενικής Συνέλευσης των Μετόχων της Εταιρίας της 20.06.2024, δεν επιτευχθεί για οποιονδήποτε λόγο η απαιτούμενη εκ του νόμου απαρτία, οι μέτοχοι καλούνται με την παρούσα και χωρίς δημοσίευση νεότερης πρόσκλησης σε επαναληπτική Γενική Συνέλευση στο ίδιο μέρος την 27<sup>η</sup> Ιουνίου 2024 και ώρα 9 π.μ. για συζήτηση και λήψη απόφασης επί των ως άνω θεμάτων της ημερήσιας διάταξης.

Σύμφωνα με τα άρθρα 121 παρ. 3 και 4, 124 και 128 του ν. 4548/2018, η Εταιρία ενημερώνει τους μετόχους για τα ακόλουθα:

#### **ΔΙΚΑΙΩΜΑ ΣΥΜΜΕΤΟΧΗΣ ΚΑΙ ΨΗΦΟΥ ΣΤΗ ΓΕΝΙΚΗ ΣΥΝΕΛΕΥΣΗ**

Στην Τακτική Γενική Συνέλευση της 20.06.2024 δικαιούται να συμμετέχει όποιος εμφανίζεται ως μέτοχος στα αρχεία του Συστήματος Άυλων Τίτλων (Σ.Α.Τ.) που διαχειρίζεται η «Ελληνικό Κεντρικό Αποθετήριο Τίτλων Ανώνυμη Εταιρία» (ΕΛ.Κ.Α.Τ.), κατά την έναρξη της πέμπτης (5ης) ημέρας πριν από την ημέρα συνεδρίασης της

Τακτικής Γενικής Συνέλευσης, ήτοι κατά την 15.06.2024 (Ημερομηνία Καταγραφής). Η ως άνω ημερομηνία καταγραφής ισχύει και για την Επαναληπτική Γενική Συνέλευση.

Έναντι της Εταιρίας θεωρείται μέτοχος που δικαιούται να συμμετάσχει στην Τακτική Γενική Συνέλευση και να ασκήσει το δικαίωμα ψήφου ο εγγεγραμμένος κατά την ως άνω ημερομηνία καταγραφής στο Σ.Α.Τ. της ΕΛ.Κ.Α.Τ. ή ο ταυτοποιούμενος ως τέτοιος βάσει της σχετικής ημερομηνίας μέσω εγγεγραμμένων διαμεσολαβητών ή άλλων διαμεσολαβητών τηρουμένων των διατάξεων της νομοθεσίας (ν. 4548/2018, ν. 4569/2018, ν. 4706/2020 και Κανονισμό (ΕΕ) 2018/1212) ως και του Κανονισμού Λειτουργίας Ελληνικό Κεντρικό Αποθετήριο Τίτλων (ΦΕΚ Β' /1007/16.03.2021).

Η απόδειξη της μετοχικής ιδιότητας γίνεται με κάθε νόμιμο μέσο και πάντως βάσει ενημέρωσης που λαμβάνει η Εταιρία μέχρι και πριν την έναρξη διεξαγωγής της Τακτικής Γενικής Συνέλευσης από την ΕΛ.Κ.Α.Τ. ή μέσω των ως άνω διαμεσολαβητών σύμφωνα με τις παραπάνω διατάξεις. Μέτοχος μπορεί να συμμετάσχει στη Γενική Συνέλευση βάσει επιβεβαιώσεων ή ειδοποιήσεων των άρθρων 5 και 6 του Κανονισμού (ΕΕ) 2018/1212 που παρέχονται από τον διαμεσολαβητή εκτός αν η συνέλευση αρνηθεί τη συμμετοχή αυτή για σπουδαίο λόγο που δικαιολογεί την άρνησή της τηρουμένων των κείμενων διατάξεων (άρθρο 19 παρ. 1 ν. 4569/2018, άρθρο 124 παρ. 5 ν. 4548/2018).

Η άσκηση των εν λόγω δικαιωμάτων δεν προϋποθέτει τη δέσμευση των μετοχών του δικαιούχου ούτε την τήρηση άλλης ανάλογης διαδικασίας, η οποία περιορίζει τη δυνατότητα πώλησης και μεταβίβασης αυτών κατά το χρονικό διάστημα που μεσολαβεί ανάμεσα στην ημερομηνία καταγραφής και την ημερομηνία της Γενικής Συνέλευσης.

#### **ΔΙΑΔΙΚΑΣΙΑ ΓΙΑ ΤΗΝ ΑΣΚΗΣΗ ΔΙΚΑΙΩΜΑΤΟΣ ΨΗΦΟΥ ΜΕΣΩ ΑΝΤΙΠΡΟΣΩΠΟΥ**

Οι μέτοχοι μπορούν να συμμετέχουν στην Τακτική Γενική Συνέλευση αυτοπροσώπως ή μέσω αντιπροσώπων. Κάθε μέτοχος μπορεί να διορίζει μέχρι τρεις (3) αντιπροσώπους. Νομικά πρόσωπα μετέχουν στη Γενική Συνέλευση ορίζοντας ως εκπροσώπους τους μέχρι τρία (3) φυσικά πρόσωπα. Το Έντυπο για τον διορισμό αντιπροσώπου είναι διαθέσιμο στους κ.κ. Μετόχους στην ιστοσελίδα της Εταιρίας <http://www.interwood.gr> και σε έγχαρτη μορφή στο Τμήμα Εξυπηρέτησης Μετόχων της Εταιρίας (Αθηνέλης Χρήστος, τηλ. 2104145331). Το έντυπο αυτό καθώς και η γνωστοποίηση για την ανάκληση ή αντικατάσταση του αντιπροσώπου του μετόχου θα πρέπει να κατατεθούν συμπληρωμένα και υπογεγραμμένα στο Τμήμα Εξυπηρέτησης Μετόχων της Εταιρίας στην ως άνω διεύθυνση, τουλάχιστον σαράντα οκτώ (48) ώρες πριν από την ημερομηνία της Τακτικής Γενικής Συνέλευσης.

Σε περίπτωση επαναληπτικής Γενικής Συνέλευσης, το ανωτέρω έντυπο θα πρέπει να έχει κατατεθεί συμπληρωμένο και υπογεγραμμένο στο Τμήμα Εξυπηρέτησης Μετόχων

της Εταιρίας στην ως άνω διεύθυνση σαράντα οκτώ (48) τουλάχιστον ώρες πριν από την ημερομηνία της επαναληπτικής Γενικής Συνέλευσης.

Σε περίπτωση που μέτοχος κατέχει μετοχές της Εταιρίας, οι οποίες εμφανίζονται σε περισσότερους του ενός λογαριασμούς αξιογράφων, αυτός μπορεί να ορίσει διαφορετικούς αντιπροσώπους για τις μετοχές που εμφανίζονται στον κάθε λογαριασμό αξιογράφων. Αντιπρόσωπος που ενεργεί για περισσότερους μετόχους μπορεί να ψηφίζει διαφορετικά για κάθε μέτοχο.

Ο αντιπρόσωπος μετόχου υποχρεούται να γνωστοποιεί στην Εταιρία, πριν από την έναρξη της συνεδρίασης της Τακτικής Γενικής Συνέλευσης, κάθε συγκεκριμένο γεγονός, το οποίο μπορεί να είναι χρήσιμο στους μετόχους για την αξιολόγηση του κινδύνου να εξυπηρετεί ο αντιπρόσωπος άλλα συμφέροντα πλην των συμφερόντων του μετόχου. Κατά την έννοια της παρούσας παραγράφου μπορεί να προκύπτει σύγκρουση συμφερόντων ιδίως όταν ο αντιπρόσωπος είναι:

- α) μέτοχος που ασκεί τον έλεγχο της Εταιρίας ή είναι άλλο νομικό πρόσωπο ή οντότητα η οποία ελέγχεται από το μέτοχο αυτόν,
- β) μέλος του Διοικητικού Συμβουλίου ή της διοίκησης γενικά της Εταιρίας ή μετόχου που ασκεί τον έλεγχο της Εταιρίας ή άλλου νομικού προσώπου ή οντότητας που ελέγχεται από μέτοχο ο οποίος ασκεί τον έλεγχο της Εταιρίας,
- γ) υπάλληλος ή ελεγκτής της Εταιρίας ή μετόχου που ασκεί τον έλεγχο της Εταιρίας ή άλλου νομικού προσώπου ή οντότητας που ελέγχεται από μέτοχο ο οποίος ασκεί τον έλεγχο της Εταιρίας,
- δ) σύζυγος ή συγγενής πρώτου βαθμού με ένα από τα φυσικά πρόσωπα που αναφέρονται στις περιπτώσεις α' έως γ'.

#### **ΔΙΚΑΙΩΜΑΤΑ ΜΕΙΟΨΗΦΙΑΣ ΤΩΝ ΜΕΤΟΧΩΝ**

1. Με αίτηση μετόχων που εκπροσωπούν το ένα εικοστό (1/20) του καταβεβλημένου μετοχικού κεφαλαίου, το Διοικητικό Συμβούλιο της Εταιρίας υποχρεούται να εγγράψει στην ημερήσια διάταξη της Γενικής Συνέλευσης πρόσθετα θέματα, εάν η σχετική αίτηση περιέλθει στο Διοικητικό Συμβούλιο δεκαπέντε (15) τουλάχιστον ημέρες πριν από την Γενική Συνέλευση. Η αίτηση για την εγγραφή πρόσθετων θεμάτων στην ημερήσια διάταξη συνοδεύεται από αιτιολόγηση ή από σχέδιο απόφασης προς έγκριση στη Γενική Συνέλευση και η αναθεωρημένη ημερήσια διάταξη δημοσιοποιείται με τον ίδιο τρόπο όπως η προηγούμενη ημερήσια διάταξη, δεκατρείς (13) ημέρες πριν από την ημερομηνία της Γενικής Συνέλευσης και ταυτόχρονα τίθεται στη διάθεση των μετόχων στην ιστοσελίδα της Εταιρίας, μαζί με την αιτιολόγηση ή το σχέδιο

απόφασης που έχει υποβληθεί από τους μετόχους κατά τα προβλεπόμενα στο άρθρο 123 παρ. 4 του ν. 4548/2018.

2. Με αίτηση μετόχων που εκπροσωπούν το ένα εικοστό (1/20) του καταβεβλημένου μετοχικού κεφαλαίου, το Διοικητικό Συμβούλιο θέτει στη διάθεση των μετόχων κατά τα οριζόμενα στο άρθρο 123 παρ. 3 του ν. 4548/2018, έξι (6) τουλάχιστον ημέρες πριν από την ημερομηνία της Γενικής Συνέλευσης, σχέδια αποφάσεων για θέματα που έχουν περιληφθεί στη αρχική ή την αναθεωρημένη ημερήσια διάταξη, αν η σχετική αίτηση περιέλθει στο Διοικητικό Συμβούλιο επτά (7) τουλάχιστον ημέρες πριν από την ημερομηνία της Γενικής Συνέλευσης.
3. Μετά από αίτηση οποιουδήποτε μετόχου που υποβάλλεται στην Εταιρία πέντε (5) τουλάχιστον πλήρεις ημέρες πριν από τη Γενική Συνέλευση, το Διοικητικό Συμβούλιο υποχρεούται να παρέχει στη Γενική Συνέλευση τις αιτούμενες συγκεκριμένες πληροφορίες για τις υποθέσεις της Εταιρίας, στο μέτρο που αυτές είναι σχετικές με τα θέματα της ημερήσιας διάταξης. Υποχρέωση παροχής πληροφοριών δεν υφίσταται όταν οι σχετικές πληροφορίες διατίθενται ήδη στην ιστοσελίδα της Εταιρίας, ιδίως με τη μορφή ερωτήσεων και απαντήσεων. Επίσης, με αίτηση των μετόχων που εκπροσωπούν το 1/20 του καταβεβλημένου μετοχικού κεφαλαίου το διοικητικό συμβούλιο υποχρεούται να ανακοινώνει στη γενική συνέλευση τα ποσά που κατά την τελευταία διετία καταβλήθηκαν σε κάθε μέλος του Διοικητικού Συμβουλίου ή τους διευθυντές της εταιρίας καθώς και κάθε παροχή προς τα πρόσωπα αυτά από οποιαδήποτε αιτία ή σύμβαση της εταιρίας με αυτούς. Το Διοικητικό Συμβούλιο μπορεί να αρνηθεί την παροχή των ανωτέρω πληροφοριών για αποχρώντα ουσιώδη λόγο, ο οποίος αναγράφεται στα πρακτικά. Το Διοικητικό Συμβούλιο μπορεί να απαντήσει ενιαία σε αιτήσεις μετόχων με το ίδιο περιεχόμενο.
4. Μετά από αίτηση μετόχων που εκπροσωπούν το ένα δέκατο (1/10) του καταβεβλημένου μετοχικού κεφαλαίου η οποία υποβάλλεται στην Εταιρία πέντε (5) τουλάχιστον πλήρεις ημέρες πριν από τη Γενική Συνέλευση, το Διοικητικό Συμβούλιο υποχρεούται να παρέχει στη Γενική Συνέλευση πληροφορίες για την πορεία των εταιρικών υποθέσεων και την περιουσιακή κατάσταση της Εταιρίας. Το Διοικητικό Συμβούλιο μπορεί να αρνηθεί την παροχή των πληροφοριών για ουσιώδη λόγο, ο οποίος αναγράφεται στα πρακτικά.

Σε όλες τις ανωτέρω αναφερόμενες περιπτώσεις οι αιτούντες μέτοχοι οφείλουν να αποδεικνύουν τη μετοχική τους ιδιότητα και, εκτός από την ως άνω περίπτωση 3 πρώτο εδάφιο, τον αριθμό των μετοχών που κατέχουν κατά την άσκηση του σχετικού δικαιώματος. Η εν λόγω απόδειξη μπορεί να γίνει με κάθε νόμιμο μέσο και πάντως βάσει ενημέρωσης που λαμβάνει η Εταιρία από τα αρχεία της ΕΛ.Κ.Α.Τ. ή μέσω των ανωτέρω αναφερόμενων διαμεσολαβητών.

### **ΔΙΑΘΕΣΙΜΑ ΕΓΓΡΑΦΑ ΚΑΙ ΠΛΗΡΟΦΟΡΙΕΣ**

Τα έγγραφα και οι πληροφορίες, που προβλέπονται στις παρ. 3 και 4 του άρθρου 123 του ν. 4548/2018 είναι διαθέσιμα στην ιστοσελίδα της Εταιρίας (<http://www.interwood.gr>). Τα ανωτέρω έγγραφα είναι διαθέσιμα προς τους κ.κ. Μετόχους και σε έγχαρτη μορφή στο Τμήμα Εξυπηρέτησης Μετόχων της Εταιρίας (Αθηνέλης Χρήστος, τηλ. 2104145331).

Ελευσίνα, 29 Μαΐου 2024

Το Διοικητικό Συμβούλιο



**From:** Ο.Λ.Π. Α.Ε.  
**Posted At:** 29 May 2024 14:55  
**Conversation:** ΕΠΙΚΑΙΡΟΠΟΙΗΣΗ ΟΙΚΟΝΟΜΙΚΟΥ ΗΜΕΡΟΛΟΓΙΟΥ  
**Posted To:** DOLAnnouncements2  
  
**Subject:** ΕΠΙΚΑΙΡΟΠΟΙΗΣΗ ΟΙΚΟΝΟΜΙΚΟΥ ΗΜΕΡΟΛΟΓΙΟΥ

Η Οργανισμός Λιμένος Πειραιώς Α.Ε. ενημερώνει πως η ανακοίνωση των βασικών οικονομικών μεγεθών για το πρώτο τρίμηνο της τρέχουσας περιόδου που έληξε στις 31/03/2024 και οι γενικές εξελίξεις ανά δραστηριότητα, θα γίνει την Πέμπτη 30 Μαΐου 2024.

**From:** AS COMPANY A.E.  
**Posted At:** 29 May 2024 15:51  
**Conversation:** ΑΝΑΚΟΙΝΩΣΗ ΡΥΘΜΙΖΟΜΕΝΗΣ ΠΛΗΡΟΦΟΡΙΑΣ ΤΟΥ Ν.  
3556/2007: Γνωστοποίηση συναλλαγών  
**Posted To:** DOLAnnouncements2  
**Subject:** ΑΝΑΚΟΙΝΩΣΗ ΡΥΘΜΙΖΟΜΕΝΗΣ ΠΛΗΡΟΦΟΡΙΑΣ ΤΟΥ Ν.  
3556/2007: Γνωστοποίηση συναλλαγών

Παρακαλούμε να δείτε την σχετική ανακοίνωση.

[ΑΝΑΚΟΙΝΩΣΗ ΡΥΘΜΙΖΟΜΕΝΗΣ ΠΛΗΡΟΦΟΡΙΑΣ ΤΟΥ Ν.  
3556/2007:](#)

**Ομολογιακά Δάνεια Επιχειρήσεων – Οργανωμένη Αγορά (Μη Μετατρέψιμα)**

Πλήθος Εισηγμένων Ομολογίων	Ονομαστική αξία	Τιμή έκδοσης	Σημερινό επιτόκιο	Ημερ. λήξης	Διάρκεια (έτη)	Σημείωση	Τοκομερίδιο		Μον. Διασπ.	Ομόλογα Επιχειρήσεων	Δεδ. Τόκος Αποδ./Λήξη		Κατωτ Τιμή	Ανωτ Τιμή	Τιμή κλεισ. Προηγ.	Κλείσιμο-ημ/νία	Όγκος	Αξία Συναλλαγών	Τελευταία εντολή		λαχ έτους	Μεγ έτους		
							Κοινό	Προτιμησιακό			Τιμή	Αγορ./ Πώλ.							Ημερομηνία					
130,000	1,000.00	1,000.00	6.00	27/02/2029	5	---	1	---	1	INTRALOT Α.Ε. (Μη μετατρέψιμο)	15.6667	5.7190	100.5073	101.2900	100.7300	100.5070	27/05/2024	75,000	76,828.22	100.7200	A	29/05/2024	100.0050	101.9000
320,000	1,000.00	1,000.00	3.40	21/07/2027	7	---	8	---	1	LAMDA DEVELOPMENT Α.Ε. (Μη μετατρέψιμο)	12.2778	4.7210	94.1000	94.5999	94.5999	94.2170	28/05/2024	27,000	25,778.49	93.5000	A	29/05/2024	92.0000	97.1500
200,000	1,000.00	1,000.00	2.10	27/10/2027	7	---	8	---	1	Ο.Π.Α.Π. Α.Ε. (Μη Μετατρέψιμο)	1.8667	3.7720	93.6000	94.1397	94.0000	93.6140	28/05/2024	33,000	31,022.29	94.0000	A	29/05/2024	90.5800	95.0000
200,000	1,000.00	1,000.00	1.90	23/03/2028	7	---	7	---	1	ΜΟΤΟΡ ΟΪΛ ΔΙΥΛΙΣΤΗΡΙΑ ΚΟΡΙΝΘΟΥ ΑΕ (Μη μετατρέψιμο)	3.4833	3.9680	92.0200	92.2900	92.2408	91.8220	28/05/2024	62,000	57,405.27	91.9000	A	29/05/2024	90.5000	92.7000
100,000	1,000.00	1,000.00	2.95	11/02/2027	5	---	5	---	1	SAFE BULKERS PARTICIPATIONS PLC (Μη μετατρέψιμο)	8.9319	4.2850	---	---	---	96.0000	28/05/2024	---	---	94.2000	A	29/05/2024	93.3364	97.0000
230,000	1,000.00	1,000.00	4.70	12/07/2029	7	---	4	---	1	LAMDA DEVELOPMENT Α.Ε. (Μη μετατρέψιμο)	18.2778	4.4110	99.1000	99.8400	99.5506	99.6920	28/05/2024	85,000	86,171.61	99.1000	A	29/05/2024	98.3500	101.2000
100,000	1,000.00	1,000.00	4.40	26/07/2029	7	---	4	---	1	CPLP SHIPPING HOLDINGS PLC (Μη μετατρέψιμο)	15.4000	4.6020	97.5500	97.5500	97.5500	97.5910	28/05/2024	1,000	990.90	97.5500	A	29/05/2024	95.0948	100.2438
199,375	1,000.00	1,000.00	3.60	12/03/2026	7	---	11	---	1	ΑΕΡΟΠΟΡΙΑ ΑΙΓΑΙΟΥ Α.Ε. (Μη μετατρέψιμο)	8.0000	3.6720	98.6500	98.7800	98.6902	98.2500	28/05/2024	55,000	54,719.59	97.8502	A	29/05/2024	97.1458	99.3000
150,000	1,000.00	1,000.00	2.60	22/10/2026	7	---	10	---	1	ΤΕΡΝΑ ΕΝΕΡΓΕΙΑΚΗ Μ.Α.Ε.Χ. (Μη μετατρέψιμο)	2.8167	4.5320	94.5600	94.5610	94.5600	94.6830	28/05/2024	36,000	34,143.20	94.5600	A	29/05/2024	92.8293	95.8499
500,000	1,000.00	1,000.00	2.75	03/07/2027	7	---	8	---	1	ΓΕΚ ΤΕΡΝΑ Α.Ε. (Μη μετατρέψιμο)	11.3819	4.9370	92.5900	92.6000	92.5935	92.4020	28/05/2024	20,000	18,746.34	92.1000	A	29/05/2024	91.5500	94.0000
200,000	1,000.00	1,000.00	4.25	23/01/2029	5	---	1	---	1	AUTOHELLAS Α.Τ.Ε.Ε. (Μη μετατρέψιμο)	15.2292	4.2930	99.0000	99.8500	99.5767	100.0000	28/05/2024	19,000	19,228.05	99.0000	A	29/05/2024	97.5000	101.0000
175,000	1,000.00	1,000.00	3.40	26/07/2024	5	---	10	---	1	ΑΤΤΙCΑ Α.Ε. ΣΥΜΜΕΤΟΧΩΝ (Μη μετατρέψιμο)	11.9000	8.2200	---	---	---	99.0150	27/05/2024	---	---	99.0500	A	29/05/2024	98.5000	99.7900
100,000	1,000.00	1,000.00	2.70	25/05/2026	5	---	7	---	1	COSTAMARE PARTICIPATIONS PLC (Μη μετατρέψιμο)	0.3000	4.9570	95.1100	95.1204	95.1117	95.6000	28/05/2024	78,000	74,210.54	94.5001	A	29/05/2024	94.2567	97.0000
300,000	1,000.00	1,000.00	2.30	20/07/2028	7	---	6	---	1	ΠΡΟΝΤΕΑ ΑΕΕΑΠ (Μη μετατρέψιμο)	8.3056	4.9540	89.6200	90.8000	89.6200	89.8000	28/05/2024	42,000	38,045.94	89.6500	A	29/05/2024	86.1234	92.3500
150,000	1,000.00	1,000.00	2.65	22/10/2026	5	---	6	---	1	CPLP SHIPPING HOLDINGS PLC (Μη μετατρέψιμο)	2.8708	5.0560	94.0200	94.0200	94.0200	94.1000	28/05/2024	2,000	1,886.14	94.0000	A	29/05/2024	93.0000	95.0000
250,000	1,000.00	1,000.00	2.45	16/11/2028	7	---	6	---	1	ΕΒΑΛΧΑΛΚΟΡ Α.Ε. (Μη μετατρέψιμο)	1.0208	4.1880	92.2000	93.3241	92.3738	92.5340	28/05/2024	41,000	37,915.10	90.5201	A	29/05/2024	88.4206	93.3241
120,000	1,000.00	1,000.00	2.65	06/12/2028	7	---	5	---	1	ΝΟΒΑΛ ΠΡΟΠΕΡΤΥ ΑΕΕΑΠ (Μη μετατρέψιμο)	13.0292	4.3610	92.1000	93.2000	92.3459	92.0630	28/05/2024	37,000	34,650.08	92.1000	A	29/05/2024	88.5000	93.2000
300,000	1,000.00	1,000.00	2.30	14/12/2028	7	---	5	---	1	ΓΕΚ ΤΕΡΝΑ Α.Ε. (Μη μετατρέψιμο)	10.7972	5.1090	88.4001	88.4500	88.4243	88.4500	28/05/2024	106,000	94,874.26	88.0001	A	29/05/2024	85.0000	90.9000

**Σημειώσεις Εταιρικών Ομολόγων**

Ο Όγκος Συναλλαγών υπολογίζεται ως (Τεμάχια) \* (Ονομαστική Τιμή). Η Αξία Συναλλαγών υπολογίζεται ως (Τεμάχια) \* (Ονομαστική Τιμή) \* (Τιμή %) + (Δεδουλευμένοι Τόκοι).

Οι τιμές συναλλαγών των ομολόγων υπολογίζονται ως ποσοστό επί τοις εκατό (%) της ονομαστικής τους τιμής.

Όλα τα ομόλογα έχουν Ονομαστική Αξία εκπεφρασμένη σε Ευρώ (εκτός εάν σημειώνεται διαφορετικά).

**Ομολογιακά Δάνεια Επιχειρήσεων – Οργανωμένη Αγορά (Μη Μετατρέψιμα)**

Πλήθος Εισηγμένων Ομολογιών	Ονομαστική αξία	Τιμή έκδοσης	Σημερινό επιτόκιο	Ημερ. λήξης	Διάρκεια (έτη)	Σημείωση	Τοκομερίδιο		Μον. Διασπ.	Ομόλογα Επιχειρήσεων	Δεδ. Τόκος	Αποδ. Λήξη	Κατωτ Τιμή	Ανωτ Τιμή	Τιμή κλεισ. Προηγ.	Κλείσιμο-ημ/νία	Όγκος	Αξία Συναλλαγών	Τελευταία εντολή			Μεγ έτους		
							Κοινό	Προτιμησιακό											Τιμή	Αγορ./ Πώλ.	Ημερομηνία		λαχ έτους	
100,000	1,000.00	1,000.00	2.80	25/01/2027	5	---	5	---	1	PREMIA A.E. (Μη μετατρέψιμο)	9.8778	4.9710	93.2223	94.2999	94.0512	94.8990	27/05/2024	13,000	12,355.07	93.5000	A	29/05/2024	90.9974	97.8048
500,000	1,000.00	1,000.00	4.00	10/07/2030	7	---	2	---	1	ΜΥΤΙΛΗΝΑΙΟΣ Α.Ε. (Μη μετατρέψιμο)	15.7778	3.9320	99.5000	99.9000	99.6328	99.7130	28/05/2024	193,000	195,337.23	99.5101	A	29/05/2024	98.3001	100.6000
120,000	1,000.00	1,000.00	3.95	04/04/2025	7	---	13	---	1	ΓΕΚ ΤΕΡΝΑ Α.Ε. (Μη μετατρέψιμο)	6.2542	3.5530	---	---	---	99.6000	28/05/2024	---	---	99.6000	A	29/05/2024	98.6000	100.0000
100,000	1,000.00	1,000.00	5.50	15/12/2028	5	---	1	---	1	IDEAL HOLDINGS A.E. (Μη μετατρέψιμο)	25.6667	4.6830	102.6500	102.6500	102.6500	102.0530	28/05/2024	3,000	3,156.50	102.0100	A	29/05/2024	100.6502	104.1000

**Σημειώσεις Εταιρικών Ομολόγων**

Ο Όγκος Συναλλαγών υπολογίζεται ως (Τεμάχια) \* (Ονομαστική Τιμή). Η Αξία Συναλλαγών υπολογίζεται ως (Τεμάχια) \* (Ονομαστική Τιμή) \* (Τιμή %) + (Δεδουλευμένοι Τόκοι).

Οι τιμές συναλλαγών των ομολόγων υπολογίζονται ως ποσοστό επί τοις εκατό (%) της ονομαστικής τους τιμής.

Όλα τα ομόλογα έχουν Ονομαστική Αξία εκπεφρασμένη σε Ευρώ (εκτός εάν σημειώνεται διαφορετικά).

**Ομόλογα Ελληνικού Δημοσίου**

Πλήθος Εισηγμ. Ομολογιών	Ονομ. αξία	Σημερινό επιτόκιο	Υπολογισμός Δεδουλευμένων	Ημερ/νία Λήξης [1]	Διάρκεια (έτη)	Σημείωση	Ημερομηνία Πληρ.	Αξία τρέχοντος	Μον. Διασπ.	Ομόλογα Ελληνικού Δημοσίου	Κατωτ Τιμή	Ανωτ Τιμή	Τιμή κλειστ.	Προηγ. Κλείσιμο-ημ/νία	Όγκος	Αξία Συναλλαγών	Τελευταία εντολή Αγορ./ Πώλ. Ημερομηνία
3,000,000	1,000.00	4.13	Πργμ/Πργμ	15/06/2054	30	---	15/06	4.13	1	ΟΕΔ-ΣΤΘ-150654-30X-4,125-1,000	---	---	---	---	---	---	---
4,700,000	1,000.00	1.88	Πργμ/Πργμ	04/02/2035	15	---	04/02	1.88	1	ΟΕΔ-ΣΤΘ-040235-15X-1,875-1,000	---	---	---	---	---	---	---
6,000,000	1,000.00	0.75	Πργμ/Πργμ	18/06/2031	10	---	18/06	0.75	1	ΟΕΔ-ΣΤΘ-180631-10X-0,750-1,000	---	---	---	---	---	---	---
3,600,000	1,000.00	3.88	Πργμ/Πργμ	15/06/2028	5	---	15/06	3.88	1	ΟΕΔ-ΣΤΘ-150628-05X-3,875-1,000	---	---	---	---	---	---	---
5,962,747,327	1.00	3.75	Πργμ/Πργμ	30/01/2028	10	---	/02 - 01/02 - 31/	3.75	1	ΟΕΔ-ΣΤΘ-300128-10X-3,750-1,00	---	---	---	85.4610 13/07/2018	---	---	1.0000 A 28/11/2018
7,067,309,386	1.00	3.90	Πργμ/Πργμ	30/01/2033	15	---	/02 - 01/02 - 31/	3.90	1	ΟΕΔ-ΣΤΘ-300133-15X-3,900-1,00	---	---	---	78.6730 13/07/2018	---	---	1.0000 A 28/11/2018
5,622,848,349	1.00	4.00	Πργμ/Πργμ	30/01/2037	19	---	/02 - 01/02 - 31/	4.00	1	ΟΕΔ-ΣΤΘ-300137-19X-4,000-1,00	---	---	---	77.0370 13/07/2018	---	---	1.0000 A 28/11/2018
5,476,770,669	1.00	4.20	Πργμ/Πργμ	30/01/2042	24	---	/02 - 01/02 - 31/	4.20	1	ΟΕΔ-ΣΤΘ-300142-24X-4,200-1,00	---	---	---	77.7640 13/07/2018	---	---	1.0000 A 28/11/2018
4,000,000	1,000.00	3.38	Πργμ/Πργμ	15/06/2034	10	---	15/06	3.38	1	ΟΕΔ-ΣΤΘ-150634-10X-3,375-1,000	---	---	---	---	---	---	---
40,248,141	1.00	4.30	Πργμ/Πργμ	24/02/2025	13	---	24/02	4.30	1	ΟΕΔ-ΣΤΘ-240225-13X-2,000-1,00	---	---	---	10.0000 22/06/2015	---	---	---
59,586,043	1.00	4.30	Πργμ/Πργμ	24/02/2026	14	---	24/02	4.30	1	ΟΕΔ-ΣΤΘ-240226-14X-2,000-1,00	---	---	---	10.0000 22/06/2015	---	---	---
41,118,344	1.00	4.30	Πργμ/Πργμ	24/02/2027	15	---	24/02	4.30	1	ΟΕΔ-ΣΤΘ-240227-15X-2,000-1,00	---	---	---	10.0000 22/06/2015	---	---	---
45,137,734	1.00	4.30	Πργμ/Πργμ	24/02/2028	16	---	24/02	4.30	1	ΟΕΔ-ΣΤΘ-240228-16X-2,000-1,00	---	---	---	10.0000 22/06/2015	---	---	---
61,768,888	1.00	4.30	Πργμ/Πργμ	24/02/2029	17	---	24/02	4.30	1	ΟΕΔ-ΣΤΘ-240229-17X-2,000-1,00	---	---	---	10.0000 22/06/2015	---	---	---
54,567,744	1.00	4.30	Πργμ/Πργμ	24/02/2030	18	---	24/02	4.30	1	ΟΕΔ-ΣΤΘ-240230-18X-2,000-1,00	---	---	---	10.0000 22/06/2015	---	---	---
37,541,515	1.00	4.30	Πργμ/Πργμ	24/02/2031	19	---	24/02	4.30	1	ΟΕΔ-ΣΤΘ-240231-19X-2,000-1,00	---	---	---	10.0000 22/06/2015	---	---	---
37,558,317	1.00	4.30	Πργμ/Πργμ	24/02/2032	20	---	24/02	4.30	1	ΟΕΔ-ΣΤΘ-240232-20X-2,000-1,00	---	---	---	10.0000 22/06/2015	---	---	---
37,473,732	1.00	4.30	Πργμ/Πργμ	24/02/2033	21	---	24/02	4.30	1	ΟΕΔ-ΣΤΘ-240233-21X-2,000-1,00	---	---	---	10.0000 22/06/2015	---	---	---
33,888,293	1.00	4.30	Πργμ/Πργμ	24/02/2034	22	---	24/02	4.30	1	ΟΕΔ-ΣΤΘ-240234-22X-2,000-1,00	---	---	---	10.0000 22/06/2015	---	---	---
35,177,800	1.00	4.30	Πργμ/Πργμ	24/02/2035	23	---	24/02	4.30	1	ΟΕΔ-ΣΤΘ-240235-23X-2,000-1,00	---	---	---	10.0000 22/06/2015	---	---	---
35,547,268	1.00	4.30	Πργμ/Πργμ	24/02/2036	24	---	24/02	4.30	1	ΟΕΔ-ΣΤΘ-240236-24X-2,000-1,00	---	---	---	10.0000 22/06/2015	---	---	---
40,246,306	1.00	4.30	Πργμ/Πργμ	24/02/2037	25	---	24/02	4.30	1	ΟΕΔ-ΣΤΘ-240237-25X-2,000-1,00	---	---	---	10.0000 22/06/2015	---	---	---
37,643,952	1.00	4.30	Πργμ/Πργμ	24/02/2038	26	---	24/02	4.30	1	ΟΕΔ-ΣΤΘ-240238-26X-2,000-1,00	---	---	---	10.0000 22/06/2015	---	---	---
36,977,100	1.00	4.30	Πργμ/Πργμ	24/02/2039	27	---	24/02	4.30	1	ΟΕΔ-ΣΤΘ-240239-27X-2,000-1,00	---	---	---	10.0000 22/06/2015	---	---	---
41,615,000	1.00	4.30	Πργμ/Πργμ	24/02/2040	28	---	24/02	4.30	1	ΟΕΔ-ΣΤΘ-240240-28X-2,000-1,00	---	---	---	10.0000 22/06/2015	---	---	---
42,227,208	1.00	4.30	Πργμ/Πργμ	24/02/2041	29	---	24/02	4.30	1	ΟΕΔ-ΣΤΘ-240241-29X-2,000-1,00	---	---	---	10.0000 22/06/2015	---	---	---
68,288,487	1.00	4.30	Πργμ/Πργμ	24/02/2042	30	---	24/02	4.30	1	ΟΕΔ-ΣΤΘ-240242-30X-2,000-1,00	---	---	---	10.0000 22/06/2015	---	---	---
4,000,000	1,000.00	3.88	Πργμ/Πργμ	12/03/2029	10	---	12/03	3.88	1	ΟΕΔ-ΣΤΘ-120329-10X-3,875-1,0000	---	---	---	---	---	100.0000	A 15/10/2019
4,500,000	1,000.00	0.00	Πργμ/Πργμ	12/02/2026	5	---	12/02	0.00	1	ΟΕΔ-ΣΤΘ-120226-05X-0,000-1,000	---	---	---	---	---	---	---
2,209,163	1,000.00	3.38	Πργμ/Πργμ	15/02/2025	7	---	15/02	3.38	1	ΟΕΔ-ΣΤΘ-150225-07X-3,375-1,000	---	---	---	---	---	---	---
964,000	1,000.00	3.25	Πργμ/Πργμ	20/03/2025	6	---	20/03	3.25	1	ΟΕΔ-ΣΤΘ-200325-06X-3,250-1,000	---	---	---	---	---	---	---
2,100,000	1,000.00	3.55	Πργμ/Πργμ	20/03/2026	7	---	20/03	3.55	1	ΟΕΔ-ΣΤΘ-200326-07X-3,550-1,000	---	---	---	---	---	---	---
5,500,000	1,000.00	1.50	Πργμ/Πργμ	18/06/2030	10	---	18/06	1.50	1	ΟΕΔ-ΣΤΘ-180630-10X-1,500-1,000	---	---	---	---	---	---	---
3,500,000	1,000.00	4.38	Πργμ/Πργμ	18/07/2038	15	---	18/07	4.38	1	ΟΕΔ-ΣΤΘ-180738-15X-4,375-1,000	---	---	---	---	---	---	---

**Σημειώσεις Ομολόγων Ελλ. Δημοσίου**

Ο Όγκος Συναλλαγών υπολογίζεται ως (Τεμάχια) \* (Ονομαστική Τιμή). Η Αξία Συναλλαγών υπολογίζεται ως (Τεμάχια) \* (Ονομαστική Τιμή) \* (Τιμή %) + (Δεδουλευμένοι Τόκοι)

Η Αξία του τρέχοντος τοκομεριδίου για τις εκδόσεις Ονομαστικής Αξίας 0,01 ευρώ, αναφέρεται σε Ονομαστική Αξία 100 ευρώ.

FLR (= Floating Interest Rate) Ομόλογο Μεταβλητού Επιτοκίου.

[1] - Η Ημερομηνία Λήξης της τοκοφόρου περιόδου και η Ημερομηνία Πληρωμής του τοκομεριδίου.

**Ομόλογα Ελληνικού Δημοσίου**

Πλήθος Εισηγμ. Ομολογιών	Ονομ. αξία	Σημερινό επιτόκιο	Υπολογισμός Δεδουλευμένων	Ημερ/νία Λήξης [1]	Διάρκεια (έτη)	Σημείωση	Ημερομηνία Πληρ.	Αξία τρέχοντος	Μον. Διαπρ.	Ομόλογα Ελληνικού Δημοσίου	Κατωτ Τιμή	Ανωτ Τιμή	Τιμή κλεισ.	Προηγ. Κλείσιμο-ημ/νία	Όγκος	Αξία Συναλλαγών	Τελευταία εντολή Αγορ./ Πώλ. Ημερομηνία
40,000	1,000.00	4.67	FLR	Πργμ/360	18/09/2024	1	---	18/09 - 19/03	---	1	ΟΕΔ-ΚΥΜ-180924-01X-4,670-1,000	---	---	---	---	---	---
5,364,250	1,000.00	3.25		Πργμ/Πργμ	20/03/2050	30	---	20/03	3.25	1	ΟΕΔ-ΣΤΘ-200350-30X-3,250-1,000	---	---	---	---	---	---
3,924,361	1,000.00	2.00		Πργμ/Πργμ	22/04/2027	7	---	22/04	2.00	1	ΟΕΔ-ΣΤΘ-220427-07X-2,000-1,000	---	---	---	---	---	99.9000 A 22/04/2020
2,500,000	1,000.00	1.88		Πργμ/Πργμ	23/07/2026	7	---	23/07	1.88	1	ΟΕΔ-ΣΤΘ-230726-07X-1,875-1,000	---	---	---	---	---	---
4,900,000	1,000.00	4.25		Πργμ/Πργμ	15/06/2033	10	---	15/06	4.25	1	ΟΕΔ-ΣΤΘ-150633-10X-4,250-1,000	---	---	---	---	---	---
3,500,000	1,000.00	1.88		Πργμ/Πργμ	24/01/2052	30	---	24/01	1.88	1	ΟΕΔ-ΣΤΘ-240152-30X-1,875-1,000	---	---	---	---	---	---
3,700,000	1,000.00	1.75		Πργμ/Πργμ	18/06/2032	10	---	18/06	1.75	1	ΟΕΔ-ΣΤΘ-180632-10X-1,750-1,000	---	---	---	---	---	---
2,200,000	1,000.00	1.13	FLR	Πργμ/360	15/12/2027	5	---	- 15/12 - 15/03 -	---	1	ΟΕΔ-ΚΥΜ-151227-05X-1,130-1,000	---	---	---	---	---	102.1600 A 30/12/2022

**Σημειώσεις Ομολόγων Ελλ. Δημοσίου**

Ο Όγκος Συναλλαγών υπολογίζεται ως (Τεμάχια) \* (Ονομαστική Τιμή). Η Αξία Συναλλαγών υπολογίζεται ως (Τεμάχια) \* (Ονομαστική Τιμή) \* (Τιμή %) + (Δεδουλευμένοι Τόκοι)

Η Αξία του τρέχοντος τοκομεριδίου για τις εκδόσεις Ονομαστικής Αξίας 0,01 ευρώ, αναφέρεται σε Ονομαστική Αξία 100 ευρώ.

FLR (= Floating Interest Rate) Ομόλογο Μεταβλητού Επιτοκίου.

[1] - Η Ημερομηνία Λήξης της τοκοφόρου περιόδου και η Ημερομηνία Πληρωμής του τοκομεριδίου.

**Έντοκα Γραμμάτια & Zero Coupon Ομόλογα Ελληνικού Δημοσίου**

Ημερ/νία	Διάρκειας 13 εβδομάδων									Διάρκειας 26 εβδομάδων									Διάρκειας 52 εβδομάδων									
	Ημερ/νία Λήξης	Αρχικό Επιτόκιο	Πλήθος Εισηγμένων	Όνομ/κή αξία	Τιμή έκδοσης	Τελευταία Τιμή	Συναλλαγή Ημερομηνία	Όγκος Συναλλαγών	Σημ.	Ημερ/νία Λήξης	Αρχικό Επιτόκιο	Πλήθος Εισηγμένων	Όνομ/κή αξία	Τιμή έκδοσης	Τελευταία Τιμή	Συναλλαγή Ημερομηνία	Όγκος Συναλλαγών	Σημ.	Ημερ/νία Λήξης	Αρχικό Επιτόκιο	Πλήθος Εισηγμένων	Όνομ/κή αξία	Τιμή έκδοσης	Τελευταία Τιμή	Συναλλαγή Ημερομηνία	Όγκος Συναλλαγών	Σημ.	
09/06/2023	---	---	---	---	---	---	---	---	---	---	---	---	---	---	---	---	---	---	---	---	---	---	---	---	---	---	---	---
08/09/2023	---	---	---	---	---	---	---	---	---	---	---	---	---	---	---	---	---	---	---	---	---	---	---	---	---	---	---	---
08/12/2023	---	---	---	---	---	---	---	---	---	---	---	---	---	---	---	---	---	---	---	---	---	---	---	---	---	---	---	---
08/03/2024	---	---	---	---	---	---	---	---	---	---	---	---	---	---	---	---	---	---	---	---	---	---	---	---	---	---	---	---
07/06/2024	---	---	---	---	---	---	---	---	---	---	---	---	---	---	---	---	---	---	---	---	---	---	---	---	---	---	---	---
06/09/2024	---	---	---	---	---	---	---	---	---	---	---	---	---	---	---	---	---	---	---	---	---	---	---	---	---	---	---	---
06/12/2024	---	---	---	---	---	---	---	---	---	---	---	---	---	---	---	---	---	---	---	---	---	---	---	---	---	---	---	---
07/03/2025	---	---	---	---	---	---	---	---	---	---	---	---	---	---	---	---	---	---	---	---	---	---	---	---	---	---	---	---

## Ημερήσιο Δελτίο Τιμών

Έτος: 145 Αύξων Αριθμός Συνεδρίασης: 99

Ενότητα 5: Ομόλογα Ελληνικού Δημοσίου Διαπραγματεύσιμα με τη Μέθοδο Εκφώνησης - Αντιφώνησης

Τετάρτη, 29 Μαΐου, 2024

Ομόλογα σε Κυκλοφορία	Νόμισμα / Ελάχιστη διαπραγ.	Ημερομηνία Πληρ.	Αξία τρέχοντος τοκομεριδίου	Σημείωση	Τοκομερίδιο	Μονάδα διαπίσης	Ημερ/νία Έκδοσης	Διάρκεια (έτη)	Σημερινό επιτόκιο	Υ.Δ.Τ σε ημέρες	Ομόλογα	Τελευταία τιμή προηγ.	Τελευτ. Τιμή	Εκφ. τοις μετρητοίς (€) Αγорг. / Πώλ Ημερομηνία	Συναλλαγές σε τμχ	Ελάχιστο ζωής	Μέγιστο ζωής		
0	GBP / 10	01/12	0.25	---	67	1	01/12/1928	100	2.5	360	Ε.Κ.Τ.Ε.	---	---	---	---	---	---		
103,746	GBP / 10	01/12	0.25	---	65	1	01/12/1930	98	2.5	360	Ε.Κ.Τ.Ε. σειρά	2.27	05/02/1996	2.27	Π	05/02/1996	---	2.27	2.27

## Νομικών Προσώπων και Εταιρειών σε Συνάλλαγμα και Ευρο

## Σημειώσεις Ομολόγων Ελλ. Δημοσίου

Υ.Δ.Τ: Υπολογισμός Δεδουλευμένων Τόκων.

FLR (= Floating Interest Rate) Ομόλογο Μεταβλητού Επιτοκίου.

Η ελάχιστη διαπραγματεύσιμη Ονομαστική Αξία για όλους τους Άυλους Τίτλους του Δημοσίου είναι τα 100 Ευρώ.

(μφρ-0)



**Πίνακας Μελών Χρηματιστηρίου Αθηνών και Μελών ΕΤ.ΕΚ.**

Επωνυμία	Διεύθυνση	Τηλέφωνο	Φαξ	Αγορά Μετοχών			Αγορά Παραγώγων		Μέλη ΕΤ.ΕΚ.	
				Μέλος Αγοράς	Μέλος εξ Αποστάσεως	Ειδικός Διαπρήτης	Διαπρήτης	Ειδικός Διαπρήτης	Γενικό Εκκαθιστικό	Άμεσο Εκκαθιστικό
AEONIC SECURITIES C.I.F. P.L.C.	ΛΑΪΟΥ 6, ΓΡ. 301B, ANNA COURT ,	35725337600		a						
ARGUS STOCKBROKERS LTD	25 ΛΕΩΦΟΡΟΣ ΔΗΜΟΣΘΕΝΗ ΣΕΒΕΡΗ 25 ,	0035722717000		a	a		a			
ATHLOS CAPITAL INVESTMENT SERVICES LTD	17 STASINOU AVENUE,BEDIZIA TOWER, 6TH & 7TH FL. ,	35722110777			a					
ATLANTIC SECURITIES LTD	ΠΡΟΔΡΟΜΟΥ 37 37,	0035722445400		a	a					
ΑΧΟΝ ΧΡΗΜΑΤΙΣΤΗΡΙΑΚΗ Α.Ε.Π.Ε.Υ.	ΣΤΑΔΙΟΥ 48 48, ΑΘΗΝΑ	2103363800		a			a			
ΒΕΤΑ ΧΡΗΜΑΤΙΣΤΗΡΙΑΚΗ Α.Ε.Π.Ε.Υ.	Λ.ΑΛΕΞΑΝΔΡΑΣ 29 29 , ΑΘΗΝΑ	210 6478900		a		a	a			a
BNP PARIBAS S.A.	ΛΑΜΨΑΚΟΥ 2 , ΑΘΗΝΑ	2107468525							a	
BOFA SECURITIES EUROPE SA	51 RUE LA BOÏTIE ,	+33 153655555		a	a					
CAPITAL AXEPEY	ΜΗΤΡΟΠΟΛΕΩΣ 58 58, ΑΘΗΝΑ	2103369700		a			a			
CITIGROUP GLOBAL MARKETS EUROPE AG	REUTERWEG 16 16,	+49 691366-0		a	a					
CITIGROUP GLOBAL MARKETS LIMITED	33 CANADA SQUARE -CANARY WHARF 1,	+44 02079864000		a						
CREDIT SUISSE BANK (EUROPE), S.A.	CALLE AYALA 42, 3A PLANTA-B MADRID ,	+34917916000		a						
CREDIT SUISSE SECURITIES (EUROPE) LIMITED	ONE CABOT SQUARE 1 , LONDON	+44 2078888888		a						
DEUTSCHE BANK AG	GREAT WINCHESTER STREET 1 , LONDON	+44 20 754 54209	00441133361437		a					
EUROBANK EQUITIES ΜΟΝΟΠΡΟΣΩΠΗ Α.Ε.Π.Ε.Υ.	ΦΙΛΕΛΛΗΝΩΝ 10 & ΞΕΝΟΦΩΝΤΟΣ 13 , ΑΘΗΝΑ	2103720425		a		a	a			a
EUROCORP Α.Ε.Π.Ε.Υ.	ΠΛ.ΦΙΛΙΚΗΣ ΕΤΑΙΡΕΙΑΣ 14 14, ΑΘΗΝΑ	2107263600		a			a			a
EUROTRUST ΧΡΗΜΑΤΙΣΤΗΡΙΑΚΗ Α.Ε.Π.Ε.Υ.	ΣΕΒΑΣΤΟΥΠΟΛΕΩΣ 113 113, ΑΘΗΝΑ	2103363100		a						
EUROXX ΧΡΗΜΑΤΙΣΤΗΡΙΑΚΗ Α.Ε.Π.Ε.Υ.	ΠΑΛΛΑΙΟΛΟΓΟΥ 7, ΧΑΛΑΝΔΡΙ	+30 2106879400	210-6879401	a		a	a			a
	ΠΑΛΛΑΙΟΛΟΓΟΥ 7, ΧΑΛΑΝΔΡΙ	(210)-6879400	(210)-6879401							
FREEDOM FINANCE EUROPE LTD	ΧΡΙΣΤΑΚΗ ΚΡΑΝΟΥ 20 ,	035725257786		a	a					
GLOBAL CAPITAL SECURITIES & FINANCIAL SERVICES LTD	Λ.ΑΡΧΙΕΠΙΣΚΟΠΟΥ ΜΑΚΑΡΙΟΥ Γ50 50,	00357227110710		a	a					
GREENPOST TRADING EUROPE LTD	ΚΙΜΟΝΟΣ 3, ACROPOLIS MANSIONS, 2ND FLOOR, FLAT/OFFICE 202 ,	035722521389		a	a	a				
HSBC CONTINENTAL EUROPE	Λ.ΜΕΣΣΟΓΕΙΩΝ 109-111 109-111,	2106960000							a	
INDEX ΧΡΗΜΑΤΙΣΤΗΡΙΑΚΗ Α.Ε.Π.Ε.Υ.	ΔΡΑΓΑΤΣΑΝΙΟΥ 6 6, ΑΘΗΝΑ	2103213920		a						
LAIKI FINANCIAL SERVICES LTD	ΛΕΩΦ. ΒΥΡΩΝΟΣ 26, ΛΕΥΚΩΣΙΑ ΚΥΠΡΟΥ	357 22367367	357 22718567		a					
MEGA EQUITY SECURITIES & FINANCIAL SERVICES PUBLIC LTD	ΛΕΩΦ.ΓΡΙΒΑ ΔΙΓΕΝΗ 42-44 42-44,	0035722711711		a	a		a			
MERIT ΧΡΗΜΑΤΙΣΤΗΡΙΑΚΗ Α.Ε.Π.Ε.Υ.	ΣΟΦΟΚΛΕΟΥΣ 5 5, ΑΘΗΝΑ	2141008814		a		a	a			a
MERRILL LYNCH INTERNATIONAL	2 KING EDWARD STREET 2 , LONDON	+44 20276281000		a						
NUNTIIUS ΧΡΗΜΑΤΙΣΤΗΡΙΑΚΗ ΜΟΝΟΠΡ.Α.Ε.Π.Ε.Υ.	ΔΡΑΓΑΤΣΑΝΙΟΥ 6 6, ΑΘΗΝΑ	2103350599		a						
ONE PLUS CAPITAL LIMITED	75 PRODROMOU AVENUE NICOSIA 1307 ,	35722873760		a	a					
PROCHOICE CHRIMATISTIRIAKI LTD	ΛΕΩΦ.ΣΠΥΡΟΥ ΚΥΠΡΙΑΝΟΥ 57, ΑΚΙΝΗΤΑ Φ 57,	035724661192		a	a					
SHARELINK SECURITIES & FINANCIAL SERVICES LTD	HOUSE-ΘΕΟΤΟΚΗ 6 ΜΕΓΑΡΟ ΕΛΛΗΝΑ 6 ,	+357 22554200		a			a			

**Πίνακας Μελών Χρηματιστηρίου Αθηνών και Μελών ΕΤ.ΕΚ.**

Επωνυμία	Διεύθυνση	Τηλέφωνο	Φαξ	Αγορά Μετοχών			Αγορά Παραγώγων		Μέλη ΕΤ.ΕΚ.	
				Μέλος Αγοράς	Μέλος εξ Αποστάσεως	Ειδικός Διαπρήτης	Διαπρήτης	Ειδικός Διαπρήτης	Γενικό Εκκαθιστικό	Άμεσο Εκκαθιστικό
SOCIETE GENERALE S.A.	17 COURS VALMY, CEDEX ,	+157290504		a	a		a			
SOLIDUS SECURITIES A.E.P.E.Y.	ΛΟΥΙΖΗΣ ΡΙΑΝΚΟΥΡ 64 64, ΑΘΗΝΑ	2106900600		a			a			a
THE CYPRUS INVESTMENT & SECURITIES CORPORATION LTD	1 AG. PROKOPIΟΥ & POSIDONOS 1ST FLOOR 154,	0035722121700		a	a					
UBS EUROPE SE	OPERNTURM, BOCKENHEIMER LANDSTRASSE 2-4 ,	496921790		a	a					
UBS LIMITED	FINSBURY AVENUE 1 , LONDON	+44 2075687135			a					
VIGOR FINANCE A.E.P.E.Y.	ΨΥΧΑΡΗ 14 , ΝΕΟ ΨΥΧΙΚΟ	2106718400		a			a			
A. ΣΑΡΡΗΣ ΧΡΗΜΑΤΙΣΤΗΡΙΑΚΗ Α.Ε.Π.Ε.Υ	ΔΡΑΓΑΤΣΑΝΙΟΥ 6 6, ΑΘΗΝΑ	2103367700		a						
ΑΛΦΑ FINANCE ΜΟΝΟΠΡΟΣΩΠΗ ΑΕΠΕΥ	ΠΑΝΕΠΙΣΤΗΜΙΟΥ 45 5, ΑΘΗΝΑ	2103677400		a		a	a	a		a
ΑΛΦΑ ΤΡΑΠΕΖΑ ΑΝΩΝΥΜΗ ΕΤΑΙΡΙΑ	ΣΤΑΔΙΟΥ 40 , ΑΘΗΝΑ	2103260000							a	
Γ. Α. ΠΕΡΒΑΝΑΣ ΧΡΗΜΑΤΙΣΤΗΡΙΑΚΗ Α.Ε.Π.Ε.Υ	ΣΟΦΟΚΛΕΟΥΣ 7-9 7-9, ΑΘΗΝΑ	2103727200		a						
ΕΘΝΙΚΗ ΤΡΑΠΕΖΑ ΤΗΣ ΕΛΛΑΔΟΣ Α.Ε.	ΑΙΟΛΟΥ 86, ΑΘΗΝΑ	(210)-3341000	(210)-3228187	a		a	a		a	
	ΑΚΑΔΗΜΙΑΣ 68, ΑΘΗΝΑ	(210)-3328817	(210)-3328678							
ΕΘΝΙΚΗ ΧΡΗΜΑΤΙΣΤΗΡΙΑΚΗ ΜΟΝΟΠΡΟΣΩΠΗ ΑΕΠΕΥ	ΛΕΩΦΟΡΟΣ ΑΘΗΝΩΝ 128-132 & ΙΦΙΓΕΝΙΑΣ 66, ΑΘΗΝΑ	2103328784		a		a	a	a		
ΕΛΛΗΝΙΚΗ ΤΡΑΠΕΖΑ (ΕΠΕΝΔΥΣΕΙΣ) ΛΤΔ	ΛΕΩΦ.ΚΥΡΙΑΚΟΥ ΜΑΤΣΗ 31 - ΤΘ 24747 , ΛΕΥΚΩΣΙΑ ΚΥΠΡΟΥ	+357 22500100	357 22500110		a					
ΕΛΛΗΝΟΑΜΕΡΙΚΑΝΙΚΗ ΧΡΗΜΑΤΙΣΤΗΡΙΑΚΗ ΑΕΠΕΥ	ΑΝΔΡΕΑ ΠΑΠΑΝΔΡΕΟΥ 27 27, ΜΑΡΟΥΣΙ	2103311100		a		a	a			a
I. Χ. ΜΑΥΡΙΚΗΣ ΧΡΗΜΑΤΙΣΤΗΡΙΑΚΗ Α.Ε.Π.Ε.Υ	ΣΟΦΟΚΛΕΟΥΣ 5 5, ΑΘΗΝΑ	2103216730		a						
ΚΑΠΠΑ ΧΡΗΜΑΤΙΣΤΗΡΙΑΚΗ Α.Ε.Π.Ε.Υ.	ΒΑΛΛΑΩΡΙΤΟΥ 15 15, ΑΘΗΝΑ	2103678600		a			a			
ΚΑΡΑΜΑΝΩΦ ΧΡΗΜΑΤΙΣΤΗΡΙΑΚΗ Α.Ε.Π.Ε.Υ.	ΠΛ.ΑΓ.ΘΕΟΔΩΡΩΝ 2 2, ΑΘΗΝΑ	2103212947		a						
ΚΥΚΛΟΣ ΧΡΗΜΑΤΙΣΤΗΡΙΑΚΗ Α.Ε.Π.Ε.Υ.	ΧΑΡΙΛΑΟΥ ΤΡΙΚΟΥΠΗ 6-8-10 39, ΑΘΗΝΑ	2103364300		a			a			
ΛΕΩΝ ΔΕΠΟΛΑΣ ΧΡΗΜΑΤΙΣΤΗΡΙΑΚΗ Α.Ε.Π.Ε.Υ.	ΧΡΗΣΤΟΥ ΛΑΔΑ 1 1, ΑΘΗΝΑ	2103213276 -28		a		a	a			
N. ΧΡΥΣΟΧΟΙΔΗΣ ΧΡΗΜΑΤΙΣΤΗΡΙΑΚΗ Α.Ε.Π.Ε.Υ	ΣΟΦΟΚΛΕΟΥΣ 7-9 7-9, ΑΘΗΝΑ	2103213913		a			a			a
ΠΑΓΚΡΗΤΙΑ ΤΡΑΠΕΖΑ ΑΝΩΝΥΜΗ ΕΤΑΙΡΕΙΑ	ΙΚΑΡΟΥ 5 ,	2810338746							a	
ΠΑΝΤΕΛΑΚΗΣ ΧΡΗΜΑΤΙΣΤΗΡΙΑΚΗ Α.Ε.Π.Ε.Υ	ΕΘΝΙΚΗΣ ΑΝΤΙΣΤΑΣΕΩΣ 57, ΚΤΙΡΙΟ Β 57, ΧΑΛΑΝΔΡΙ	2106965000		a		a	a	a		
ΠΕΙΡΑΙΩΣ ΜΟΝΟΠΡΟΣΩΠΗ Α.Ε.Π.Ε.Υ.	ΣΤΑΔΙΟΥ 10 10, ΑΘΗΝΑ	2103354100		a		a	a	a		a
ΣΤ. ΕΜ. ΛΑΥΡΕΝΤΑΚΗΣ ΧΡΗΜΑΤΙΣΤΗΡΙΑΚΗ Α.Ε.Π.Ε.Υ.	ΣΟΦΟΚΛΕΟΥΣ 7-9 7-9, ΑΘΗΝΑ	2103213336		a			a			
ΤΡΑΠΕΖΑ EUROBANK ΑΕ	ΟΘΩΝΟΣ 8 , ΑΘΗΝΑ	2144043907							a	
ΤΡΑΠΕΖΑ ΟΡΤΙΜΑ BANK Α.Ε.	ΑΙΓΙΑΛΕΙΑΣ 32 & ΠΑΡΑΔΕΙΣΟΥ , ΜΑΡΟΥΣΙ	210 8173000		a		a	a	a	a	
ΤΡΑΠΕΖΑ ΠΕΙΡΑΙΩΣ ΑΝΩΝΥΜΟΣ ΕΤΑΙΡΕΙΑ	ΑΜΕΡΙΚΗΣ 4 , ΑΘΗΝΑ	2103335000		a			a		a	

## Πίνακας Μετοχών Υπό Ειδική Διαπραγμάτευση

Χρέεγραφα	Κατηγορία Διαπραγμάτευσης
Ειδικός Διαπραγματευτής	Εναρξη Ειδικής Διαπραγμάτευσης
<b>MLS ΠΛΗΡΟΦΟΡΙΚΗ (ΚΟ)</b>	<b>Κατάσταση σε Αναστολή</b>
ΠΕΙΡΑΙΩΣ ΜΟΝΟΠΡΟΣΩΠΗ Α.Ε.Π.Ε.Υ.	01/08/2019
<b>ALPHA ETF FTSE Athex Large Cap</b>	<b>Διαπραγματεύσιμα Αμοιβαία Κεφάλαια (Δ.Α.Κ.)</b>
ΑΛΦΑ FINANCE ΜΟΝΟΠΡΟΣΩΠΗ ΑΕΠΕΥ	02/01/1900
ΕΘΝΙΚΗ ΧΡΗΜΑΤΙΣΤΗΡΙΑΚΗ ΜΟΝΟΠΡΟΣΩΠΗ ΑΕΠΕΥ	02/01/1900
<b>ALPHA TRUST ΣΥΜΜΕΤΟΧΩΝ (ΚΟ)</b>	<b>Κύρια Αγορά</b>
EUROBANK EQUITIES ΜΟΝΟΠΡΟΣΩΠΗ Α.Ε.Π.Ε.Υ.	06/02/2023
ΛΕΩΝ ΔΕΠΟΛΑΣ ΧΡΗΜΑΤΙΣΤΗΡΙΑΚΗ Α.Ε.Π.Ε.Υ.	04/01/2021
<b>ALPHA ΥΠΗΡΕΣΙΩΝ ΣΥΜΜ (ΚΟ)</b>	<b>Κύρια Αγορά</b>
EUROBANK EQUITIES ΜΟΝΟΠΡΟΣΩΠΗ Α.Ε.Π.Ε.Υ.	22/10/2006
GREENPOST TRADING EUROPE LTD	12/06/2023
MERIT ΧΡΗΜΑΤΙΣΤΗΡΙΑΚΗ Α.Ε.Π.Ε.Υ.	03/09/2012
ΑΛΦΑ FINANCE ΜΟΝΟΠΡΟΣΩΠΗ ΑΕΠΕΥ	29/02/2016
ΕΘΝΙΚΗ ΧΡΗΜΑΤΙΣΤΗΡΙΑΚΗ ΜΟΝΟΠΡΟΣΩΠΗ ΑΕΠΕΥ	02/01/1900
ΕΛΛΗΝΟΑΜΕΡΙΚΑΝΙΚΗ ΧΡΗΜΑΤΙΣΤΗΡΙΑΚΗ ΑΕΠΕΥ	25/07/2014
ΛΕΩΝ ΔΕΠΟΛΑΣ ΧΡΗΜΑΤΙΣΤΗΡΙΑΚΗ Α.Ε.Π.Ε.Υ.	04/01/2016
ΠΕΙΡΑΙΩΣ ΜΟΝΟΠΡΟΣΩΠΗ Α.Ε.Π.Ε.Υ.	28/05/2009
<b>ΑΤΤΙΚΑ BANK Α.Τ.Ε. (ΚΟ)</b>	<b>Κύρια Αγορά</b>
EUROXX ΧΡΗΜΑΤΙΣΤΗΡΙΑΚΗ Α.Ε.Π.Ε.Υ.	22/01/2016
<b>AUSTRIACARD (ΚΑ)</b>	<b>Κύρια Αγορά</b>
ΒΕΤΑ ΧΡΗΜΑΤΙΣΤΗΡΙΑΚΗ Α.Ε.Π.Ε.Υ.	23/03/2023
EUROBANK EQUITIES ΜΟΝΟΠΡΟΣΩΠΗ Α.Ε.Π.Ε.Υ.	15/05/2023
<b>AUTOHELLAS (ΚΟ)</b>	<b>Κύρια Αγορά</b>
EUROXX ΧΡΗΜΑΤΙΣΤΗΡΙΑΚΗ Α.Ε.Π.Ε.Υ.	02/07/2018
ΑΛΦΑ FINANCE ΜΟΝΟΠΡΟΣΩΠΗ ΑΕΠΕΥ	01/07/2019
<b>AVE (ΚΟ)</b>	<b>Κύρια Αγορά</b>
EUROXX ΧΡΗΜΑΤΙΣΤΗΡΙΑΚΗ Α.Ε.Π.Ε.Υ.	05/06/2020
<b>BRIQ PROPERTIES (ΚΟ)</b>	<b>Κύρια Αγορά</b>
EUROBANK EQUITIES ΜΟΝΟΠΡΟΣΩΠΗ Α.Ε.Π.Ε.Υ.	09/09/2019
ΛΕΩΝ ΔΕΠΟΛΑΣ ΧΡΗΜΑΤΙΣΤΗΡΙΑΚΗ Α.Ε.Π.Ε.Υ.	22/02/2021
ΠΕΙΡΑΙΩΣ ΜΟΝΟΠΡΟΣΩΠΗ Α.Ε.Π.Ε.Υ.	05/02/2024
<b>CENERGY HOLDINGS (ΚΑ)</b>	<b>Κύρια Αγορά</b>
EUROBANK EQUITIES ΜΟΝΟΠΡΟΣΩΠΗ Α.Ε.Π.Ε.Υ.	02/01/2016
ΑΛΦΑ FINANCE ΜΟΝΟΠΡΟΣΩΠΗ ΑΕΠΕΥ	02/01/2016
ΠΑΝΤΕΛΑΚΗΣ ΧΡΗΜΑΤΙΣΤΗΡΙΑΚΗ Α.Ε.Π.Ε.Υ.	27/12/2022
ΤΡΑΠΕΖΑ ΟΡΤΙΜΑ BANK Α.Ε.	14/03/2022
<b>CNL CAPITAL (ΚΟ)</b>	<b>Κύρια Αγορά</b>
MERIT ΧΡΗΜΑΤΙΣΤΗΡΙΑΚΗ Α.Ε.Π.Ε.Υ.	01/10/2018
<b>COCA-COLA HBC AG (ΚΟ)</b>	<b>Κύρια Αγορά</b>
ΒΕΤΑ ΧΡΗΜΑΤΙΣΤΗΡΙΑΚΗ Α.Ε.Π.Ε.Υ.	08/03/2021
ΕΘΝΙΚΗ ΧΡΗΜΑΤΙΣΤΗΡΙΑΚΗ ΜΟΝΟΠΡΟΣΩΠΗ ΑΕΠΕΥ	02/01/1900
ΠΕΙΡΑΙΩΣ ΜΟΝΟΠΡΟΣΩΠΗ Α.Ε.Π.Ε.Υ.	04/05/2015
<b>DIMAND (ΚΟ)</b>	<b>Κύρια Αγορά</b>
EUROBANK EQUITIES ΜΟΝΟΠΡΟΣΩΠΗ Α.Ε.Π.Ε.Υ.	08/08/2022
ΑΛΦΑ FINANCE ΜΟΝΟΠΡΟΣΩΠΗ ΑΕΠΕΥ	08/08/2022
ΠΑΝΤΕΛΑΚΗΣ ΧΡΗΜΑΤΙΣΤΗΡΙΑΚΗ Α.Ε.Π.Ε.Υ.	15/05/2023
<b>EUROBANK HOLDINGS (ΚΟ)</b>	<b>Κύρια Αγορά</b>
EUROBANK EQUITIES ΜΟΝΟΠΡΟΣΩΠΗ Α.Ε.Π.Ε.Υ.	01/06/2012
GREENPOST TRADING EUROPE LTD	12/06/2023
MERIT ΧΡΗΜΑΤΙΣΤΗΡΙΑΚΗ Α.Ε.Π.Ε.Υ.	06/11/2017
ΑΛΦΑ FINANCE ΜΟΝΟΠΡΟΣΩΠΗ ΑΕΠΕΥ	09/01/2006
ΕΘΝΙΚΗ ΧΡΗΜΑΤΙΣΤΗΡΙΑΚΗ ΜΟΝΟΠΡΟΣΩΠΗ ΑΕΠΕΥ	02/01/1900
ΕΛΛΗΝΟΑΜΕΡΙΚΑΝΙΚΗ ΧΡΗΜΑΤΙΣΤΗΡΙΑΚΗ ΑΕΠΕΥ	25/07/2014
ΛΕΩΝ ΔΕΠΟΛΑΣ ΧΡΗΜΑΤΙΣΤΗΡΙΑΚΗ Α.Ε.Π.Ε.Υ.	30/11/2018
ΠΕΙΡΑΙΩΣ ΜΟΝΟΠΡΟΣΩΠΗ Α.Ε.Π.Ε.Υ.	28/09/2009
<b>FOURLIS ΣΥΜΜΕΤΟΧΩΝ (ΚΟ)</b>	<b>Κύρια Αγορά</b>
EUROBANK EQUITIES ΜΟΝΟΠΡΟΣΩΠΗ Α.Ε.Π.Ε.Υ.	01/12/2016
ΠΕΙΡΑΙΩΣ ΜΟΝΟΠΡΟΣΩΠΗ Α.Ε.Π.Ε.Υ.	06/03/2017
<b>HELLENIQ ENERGY (ΚΟ)</b>	<b>Κύρια Αγορά</b>
EUROBANK EQUITIES ΜΟΝΟΠΡΟΣΩΠΗ Α.Ε.Π.Ε.Υ.	01/11/2023
ΑΛΦΑ FINANCE ΜΟΝΟΠΡΟΣΩΠΗ ΑΕΠΕΥ	07/11/2023
ΕΛΛΗΝΟΑΜΕΡΙΚΑΝΙΚΗ ΧΡΗΜΑΤΙΣΤΗΡΙΑΚΗ ΑΕΠΕΥ	14/09/2015
ΠΕΙΡΑΙΩΣ ΜΟΝΟΠΡΟΣΩΠΗ Α.Ε.Π.Ε.Υ.	20/03/2017
<b>IDEAL HOLDINGS (ΚΟ)</b>	<b>Κύρια Αγορά</b>
EUROBANK EQUITIES ΜΟΝΟΠΡΟΣΩΠΗ Α.Ε.Π.Ε.Υ.	07/06/2021
ΠΕΙΡΑΙΩΣ ΜΟΝΟΠΡΟΣΩΠΗ Α.Ε.Π.Ε.Υ.	07/06/2021
<b>INTERCONTINENTAL (ΚΟ)</b>	<b>Κύρια Αγορά</b>
ΛΕΩΝ ΔΕΠΟΛΑΣ ΧΡΗΜΑΤΙΣΤΗΡΙΑΚΗ Α.Ε.Π.Ε.Υ.	03/06/2019

## Πίνακας Μετοχών Υπό Ειδική Διαπραγμάτευση

Χρεόγραφο	Κατηγορία Διαπραγμάτευσης
Ειδικός Διαπραγματευτής	Έναρξη Ειδικής Διαπραγμάτευσης
<b>INTRAKAT (ΚΟ)</b>	<b>Κύρια Αγορά</b>
ΒΕΤΑ ΧΡΗΜΑΤΙΣΤΗΡΙΑΚΗ Α.Ε.Π.Ε.Υ.	04/10/2021
ΠΑΝΤΕΛΑΚΗΣ ΧΡΗΜΑΤΙΣΤΗΡΙΑΚΗ Α.Ε.Π.Ε.Υ.	10/10/2022
<b>JUMBO (ΚΟ)</b>	<b>Κύρια Αγορά</b>
ΒΕΤΑ ΧΡΗΜΑΤΙΣΤΗΡΙΑΚΗ Α.Ε.Π.Ε.Υ.	01/02/2021
EUROBANK EQUITIES ΜΟΝΟΠΡΟΣΩΠΗ Α.Ε.Π.Ε.Υ.	25/05/2020
GREENPOST TRADING EUROPE LTD	12/06/2023
MERIT ΧΡΗΜΑΤΙΣΤΗΡΙΑΚΗ Α.Ε.Π.Ε.Υ.	06/11/2017
ΠΕΙΡΑΙΩΣ ΜΟΝΟΠΡΟΣΩΠΗ Α.Ε.Π.Ε.Υ.	06/03/2017
<b>LAMDA DEVELOPMENT(ΚΟ)</b>	<b>Κύρια Αγορά</b>
EUROBANK EQUITIES ΜΟΝΟΠΡΟΣΩΠΗ Α.Ε.Π.Ε.Υ.	08/12/2014
ΠΑΝΤΕΛΑΚΗΣ ΧΡΗΜΑΤΙΣΤΗΡΙΑΚΗ Α.Ε.Π.Ε.Υ.	06/11/2017
ΠΕΙΡΑΙΩΣ ΜΟΝΟΠΡΟΣΩΠΗ Α.Ε.Π.Ε.Υ.	29/06/2017
<b>ORILINA PROPERTIES ΑΕΕΑΠ (ΚΟ)</b>	<b>Κύρια Αγορά</b>
EUROBANK EQUITIES ΜΟΝΟΠΡΟΣΩΠΗ Α.Ε.Π.Ε.Υ.	11/12/2023
ΛΕΩΝ ΔΕΠΟΛΑΣ ΧΡΗΜΑΤΙΣΤΗΡΙΑΚΗ Α.Ε.Π.Ε.Υ.	11/12/2023
<b>PREMIA (ΚΟ)</b>	<b>Κύρια Αγορά</b>
ΒΕΤΑ ΧΡΗΜΑΤΙΣΤΗΡΙΑΚΗ Α.Ε.Π.Ε.Υ.	01/06/2021
ΛΕΩΝ ΔΕΠΟΛΑΣ ΧΡΗΜΑΤΙΣΤΗΡΙΑΚΗ Α.Ε.Π.Ε.Υ.	05/12/2022
ΠΑΝΤΕΛΑΚΗΣ ΧΡΗΜΑΤΙΣΤΗΡΙΑΚΗ Α.Ε.Π.Ε.Υ.	23/12/2021
<b>PROFILE (ΚΟ)</b>	<b>Κύρια Αγορά</b>
ΠΑΝΤΕΛΑΚΗΣ ΧΡΗΜΑΤΙΣΤΗΡΙΑΚΗ Α.Ε.Π.Ε.Υ.	01/07/2019
ΤΡΑΠΕΖΑ ΟΡΤΙΜΑ BANK Α.Ε.	03/04/2023
<b>QUALITY &amp; RELIABILITY (ΚΟ)</b>	<b>Κύρια Αγορά</b>
ΤΡΑΠΕΖΑ ΟΡΤΙΜΑ BANK Α.Ε.	03/01/2023
<b>QUEST ΣΥΜΜΕΤΟΧΩΝ (ΚΟ)</b>	<b>Κύρια Αγορά</b>
ΒΕΤΑ ΧΡΗΜΑΤΙΣΤΗΡΙΑΚΗ Α.Ε.Π.Ε.Υ.	26/03/2018
EUROBANK EQUITIES ΜΟΝΟΠΡΟΣΩΠΗ Α.Ε.Π.Ε.Υ.	28/01/2019
<b>SPACE HELLAS (ΚΟ)</b>	<b>Κύρια Αγορά</b>
MERIT ΧΡΗΜΑΤΙΣΤΗΡΙΑΚΗ Α.Ε.Π.Ε.Υ.	09/12/2022
<b>TITAN CEMENT (ΚΑ)</b>	<b>Κύρια Αγορά</b>
ΒΕΤΑ ΧΡΗΜΑΤΙΣΤΗΡΙΑΚΗ Α.Ε.Π.Ε.Υ.	01/02/2021
EUROBANK EQUITIES ΜΟΝΟΠΡΟΣΩΠΗ Α.Ε.Π.Ε.Υ.	06/11/2019
ΠΕΙΡΑΙΩΣ ΜΟΝΟΠΡΟΣΩΠΗ Α.Ε.Π.Ε.Υ.	18/01/2021
<b>TRADE ESTATES ΑΕΕΑΠ (ΚΟ)</b>	<b>Κύρια Αγορά</b>
EUROBANK EQUITIES ΜΟΝΟΠΡΟΣΩΠΗ Α.Ε.Π.Ε.Υ.	10/11/2023
EUROBANK EQUITIES ΜΟΝΟΠΡΟΣΩΠΗ Α.Ε.Π.Ε.Υ.	08/11/2023
ΠΑΝΤΕΛΑΚΗΣ ΧΡΗΜΑΤΙΣΤΗΡΙΑΚΗ Α.Ε.Π.Ε.Υ.	10/11/2023
ΠΑΝΤΕΛΑΚΗΣ ΧΡΗΜΑΤΙΣΤΗΡΙΑΚΗ Α.Ε.Π.Ε.Υ.	08/11/2023
<b>VIOTALCO SA/NV (ΚΑ)</b>	<b>Κύρια Αγορά</b>
EUROBANK EQUITIES ΜΟΝΟΠΡΟΣΩΠΗ Α.Ε.Π.Ε.Υ.	04/03/2014
MERIT ΧΡΗΜΑΤΙΣΤΗΡΙΑΚΗ Α.Ε.Π.Ε.Υ.	17/03/2014
ΑΛΦΑ FINANCE ΜΟΝΟΠΡΟΣΩΠΗ ΑΕΠΕΥ	11/03/2008
<b>ΑΒΑΣ Α.Ε. (ΚΟ)</b>	<b>Κύρια Αγορά</b>
EUROBANK EQUITIES ΜΟΝΟΠΡΟΣΩΠΗ Α.Ε.Π.Ε.Υ.	14/12/2015
ΠΕΙΡΑΙΩΣ ΜΟΝΟΠΡΟΣΩΠΗ Α.Ε.Π.Ε.Υ.	01/02/2021
ΤΡΑΠΕΖΑ ΟΡΤΙΜΑ BANK Α.Ε.	04/09/2023
<b>ΑΔΜΗΕ ΣΥΜΜΕΤΟΧΩΝ Α.Ε. (ΚΟ)</b>	<b>Κύρια Αγορά</b>
EUROBANK EQUITIES ΜΟΝΟΠΡΟΣΩΠΗ Α.Ε.Π.Ε.Υ.	24/05/2021
ΕΛΛΗΝΟΑΜΕΡΙΚΑΝΙΚΗ ΧΡΗΜΑΤΙΣΤΗΡΙΑΚΗ ΑΕΠΕΥ	09/03/2020
ΠΕΙΡΑΙΩΣ ΜΟΝΟΠΡΟΣΩΠΗ Α.Ε.Π.Ε.Υ.	29/06/2017
<b>ΑΕΡΟΠΟΡΙΑ ΑΙΓΑΙΟΥ (ΚΟ)</b>	<b>Κύρια Αγορά</b>
EUROBANK EQUITIES ΜΟΝΟΠΡΟΣΩΠΗ Α.Ε.Π.Ε.Υ.	22/09/2020
<b>ΑΛΟΥΜΥΛΑ (ΚΟ)</b>	<b>Κύρια Αγορά</b>
ΠΕΙΡΑΙΩΣ ΜΟΝΟΠΡΟΣΩΠΗ Α.Ε.Π.Ε.Υ.	31/07/2023
<b>ΑΝΔΡΟΜΕΔΑ ΑΕΕΧ (ΚΟ)</b>	<b>Κύρια Αγορά</b>
ΒΕΤΑ ΧΡΗΜΑΤΙΣΤΗΡΙΑΚΗ Α.Ε.Π.Ε.Υ.	15/02/2021
ΤΡΑΠΕΖΑ ΟΡΤΙΜΑ BANK Α.Ε.	03/04/2023
<b>ΓΕΚ ΤΕΡΝΑ (ΚΟ)</b>	<b>Κύρια Αγορά</b>
ΒΕΤΑ ΧΡΗΜΑΤΙΣΤΗΡΙΑΚΗ Α.Ε.Π.Ε.Υ.	08/03/2021
EUROBANK EQUITIES ΜΟΝΟΠΡΟΣΩΠΗ Α.Ε.Π.Ε.Υ.	24/05/2021
ΠΕΙΡΑΙΩΣ ΜΟΝΟΠΡΟΣΩΠΗ Α.Ε.Π.Ε.Υ.	29/08/2019

## Πίνακας Μετοχών Υπό Ειδική Διαπραγμάτευση

Χρεόγραφο	Κατηγορία Διαπραγμάτευσης
Ειδικός Διαπραγματευτής	Έναρξη Ειδικής Διαπραγμάτευσης
<b>ΔΕΗ (ΚΟ)</b>	<b>Κύρια Αγορά</b>
ΒΕΤΑ ΧΡΗΜΑΤΙΣΤΗΡΙΑΚΗ Α.Ε.Π.Ε.Υ.	01/02/2021
ΕΥΡΟΒΑΝΚ ΕQUITIES ΜΟΝΟΠΡΟΣΩΠΗ Α.Ε.Π.Ε.Υ.	22/10/2006
GREENPOST TRADING EUROPE LTD	12/06/2023
MERIT ΧΡΗΜΑΤΙΣΤΗΡΙΑΚΗ Α.Ε.Π.Ε.Υ.	06/11/2017
ΑΛΦΑ FINANCE ΜΟΝΟΠΡΟΣΩΠΗ ΑΕΠΕΥ	09/01/2006
ΕΘΝΙΚΗ ΧΡΗΜΑΤΙΣΤΗΡΙΑΚΗ ΜΟΝΟΠΡΟΣΩΠΗ ΑΕΠΕΥ	02/01/1900
ΕΛΛΗΝΟΑΜΕΡΙΚΑΝΙΚΗ ΧΡΗΜΑΤΙΣΤΗΡΙΑΚΗ ΑΕΠΕΥ	01/09/2014
ΠΕΙΡΑΙΩΣ ΜΟΝΟΠΡΟΣΩΠΗ Α.Ε.Π.Ε.Υ.	28/09/2009
<b>ΕΘΝΙΚΗ ΤΡΑΠΕΖΑ (ΚΟ)</b>	<b>Κύρια Αγορά</b>
ΕΥΡΟΒΑΝΚ ΕQUITIES ΜΟΝΟΠΡΟΣΩΠΗ Α.Ε.Π.Ε.Υ.	22/10/2006
GREENPOST TRADING EUROPE LTD	12/06/2023
MERIT ΧΡΗΜΑΤΙΣΤΗΡΙΑΚΗ Α.Ε.Π.Ε.Υ.	03/09/2012
ΑΛΦΑ FINANCE ΜΟΝΟΠΡΟΣΩΠΗ ΑΕΠΕΥ	09/01/2006
ΕΘΝΙΚΗ ΧΡΗΜΑΤΙΣΤΗΡΙΑΚΗ ΜΟΝΟΠΡΟΣΩΠΗ ΑΕΠΕΥ	02/01/1900
ΕΛΛΗΝΟΑΜΕΡΙΚΑΝΙΚΗ ΧΡΗΜΑΤΙΣΤΗΡΙΑΚΗ ΑΕΠΕΥ	25/07/2014
ΛΕΩΝ ΔΕΠΟΛΑΣ ΧΡΗΜΑΤΙΣΤΗΡΙΑΚΗ Α.Ε.Π.Ε.Υ.	20/05/2015
ΠΕΙΡΑΙΩΣ ΜΟΝΟΠΡΟΣΩΠΗ Α.Ε.Π.Ε.Υ.	08/09/2008
<b>ΕΚΤΕΡ (ΚΟ)</b>	<b>Κύρια Αγορά</b>
ΒΕΤΑ ΧΡΗΜΑΤΙΣΤΗΡΙΑΚΗ Α.Ε.Π.Ε.Υ.	26/09/2022
ΕΥΡΟΒΑΝΚ ΕQUITIES ΜΟΝΟΠΡΟΣΩΠΗ Α.Ε.Π.Ε.Υ.	16/10/2017
ΛΕΩΝ ΔΕΠΟΛΑΣ ΧΡΗΜΑΤΙΣΤΗΡΙΑΚΗ Α.Ε.Π.Ε.Υ.	21/05/2018
<b>ΕΛΑΣΤΡΟΝ (ΚΟ)</b>	<b>Κύρια Αγορά</b>
ΛΕΩΝ ΔΕΠΟΛΑΣ ΧΡΗΜΑΤΙΣΤΗΡΙΑΚΗ Α.Ε.Π.Ε.Υ.	20/02/2017
<b>ΕΒΑΛΧΑΛΚΟΡ (ΚΟ)</b>	<b>Κύρια Αγορά</b>
ΒΕΤΑ ΧΡΗΜΑΤΙΣΤΗΡΙΑΚΗ Α.Ε.Π.Ε.Υ.	09/01/2023
ΕΥΡΟΒΑΝΚ ΕQUITIES ΜΟΝΟΠΡΟΣΩΠΗ Α.Ε.Π.Ε.Υ.	07/05/2018
ΑΛΦΑ FINANCE ΜΟΝΟΠΡΟΣΩΠΗ ΑΕΠΕΥ	07/05/2018
<b>ΕΛΛΑΚΤΩΡ (ΚΟ)</b>	<b>Κύρια Αγορά</b>
ΕΥΡΟΒΑΝΚ ΕQUITIES ΜΟΝΟΠΡΟΣΩΠΗ Α.Ε.Π.Ε.Υ.	01/06/2012
ΕΥΡΟΧΧ ΧΡΗΜΑΤΙΣΤΗΡΙΑΚΗ Α.Ε.Π.Ε.Υ.	24/09/2018
ΑΛΦΑ FINANCE ΜΟΝΟΠΡΟΣΩΠΗ ΑΕΠΕΥ	18/03/2019
ΕΘΝΙΚΗ ΧΡΗΜΑΤΙΣΤΗΡΙΑΚΗ ΜΟΝΟΠΡΟΣΩΠΗ ΑΕΠΕΥ	02/01/1900
ΠΕΙΡΑΙΩΣ ΜΟΝΟΠΡΟΣΩΠΗ Α.Ε.Π.Ε.Υ.	22/10/2018
<b>ΕΛΛΗΝ. ΧΡΗΜΑΤΙΣΤΗΡΙΑ-Χ.Α. (ΚΟ)</b>	<b>Κύρια Αγορά</b>
ΕΘΝΙΚΗ ΧΡΗΜΑΤΙΣΤΗΡΙΑΚΗ ΜΟΝΟΠΡΟΣΩΠΗ ΑΕΠΕΥ	02/01/1900
ΕΛΛΗΝΟΑΜΕΡΙΚΑΝΙΚΗ ΧΡΗΜΑΤΙΣΤΗΡΙΑΚΗ ΑΕΠΕΥ	01/09/2014
ΠΕΙΡΑΙΩΣ ΜΟΝΟΠΡΟΣΩΠΗ Α.Ε.Π.Ε.Υ.	04/05/2015
<b>ΕΛΤΟΝ (ΚΟ)</b>	<b>Κύρια Αγορά</b>
ΤΡΑΠΕΖΑ ΟΡΤΙΜΑ BANK Α.Ε.	30/01/2023
<b>ΕΥΔΑΠ (ΚΟ)</b>	<b>Κύρια Αγορά</b>
ΕΥΡΟΒΑΝΚ ΕQUITIES ΜΟΝΟΠΡΟΣΩΠΗ Α.Ε.Π.Ε.Υ.	10/06/2019
ΑΛΦΑ FINANCE ΜΟΝΟΠΡΟΣΩΠΗ ΑΕΠΕΥ	27/01/2020
<b>ΕΥΡΩΣΥΜΒΟΥΛΟΙ (ΚΟ)</b>	<b>Κύρια Αγορά</b>
ΕΥΡΟΒΑΝΚ ΕQUITIES ΜΟΝΟΠΡΟΣΩΠΗ Α.Ε.Π.Ε.Υ.	22/07/2014
ΤΡΑΠΕΖΑ ΟΡΤΙΜΑ BANK Α.Ε.	01/02/2023
<b>ΙΝΤΕΡΓΟΥΝΤ-ΕΥΛΕΜΠΟΡΙΑ (ΚΟ)</b>	<b>Κύρια Αγορά</b>
ΕΥΡΟΒΑΝΚ ΕQUITIES ΜΟΝΟΠΡΟΣΩΠΗ Α.Ε.Π.Ε.Υ.	05/07/2021
ΠΑΝΤΕΛΑΚΗΣ ΧΡΗΜΑΤΙΣΤΗΡΙΑΚΗ Α.Ε.Π.Ε.Υ.	01/07/2021
<b>ΙΝΤΕΡΛΑΪΦ (ΚΟ)</b>	<b>Κύρια Αγορά</b>
ΠΕΙΡΑΙΩΣ ΜΟΝΟΠΡΟΣΩΠΗ Α.Ε.Π.Ε.Υ.	22/01/2024
<b>ΚΛΟΥΚΙΝΑΣ - ΛΑΠΠΑΣ (ΚΟ)</b>	<b>Κύρια Αγορά</b>
ΤΡΑΠΕΖΑ ΟΡΤΙΜΑ BANK Α.Ε.	02/01/2023
<b>ΚΛΩΣΤ/ΡΓΙΑ ΝΑΥΠΑΚΤΟΥ (ΚΟ)</b>	<b>Κύρια Αγορά</b>
ΤΡΑΠΕΖΑ ΟΡΤΙΜΑ BANK Α.Ε.	29/01/2024
<b>ΚΡΙ - ΚΡΙ (ΚΟ)</b>	<b>Κύρια Αγορά</b>
ΕΥΡΟΒΑΝΚ ΕQUITIES ΜΟΝΟΠΡΟΣΩΠΗ Α.Ε.Π.Ε.Υ.	07/05/2018
ΠΕΙΡΑΙΩΣ ΜΟΝΟΠΡΟΣΩΠΗ Α.Ε.Π.Ε.Υ.	11/12/2023
<b>ΛΑΜΨΑ (ΚΟ)</b>	<b>Κύρια Αγορά</b>
ΛΕΩΝ ΔΕΠΟΛΑΣ ΧΡΗΜΑΤΙΣΤΗΡΙΑΚΗ Α.Ε.Π.Ε.Υ.	16/01/2017
<b>ΜΟΤΟΔΥΝΑΜΙΚΗ (ΚΟ)</b>	<b>Κύρια Αγορά</b>
ΤΡΑΠΕΖΑ ΟΡΤΙΜΑ BANK Α.Ε.	25/08/2023

## Πίνακας Μετοχών Υπό Ειδική Διαπραγμάτευση

Χρεόγραφο	Κατηγορία Διαπραγμάτευσης
Ειδικός Διαπραγματευτής	Έναρξη Ειδικής Διαπραγμάτευσης
<strong>ΜΟΤΟΡ ΟΙΛ (ΚΟ)</strong>	<strong>Κύρια Αγορά</strong>
ΒΕΤΑ ΧΡΗΜΑΤΙΣΤΗΡΙΑΚΗ Α.Ε.Π.Ε.Υ.	08/03/2021
ΕΥΡΟΒΑΝΚ ΕQUITIES ΜΟΝΟΠΡΟΣΩΠΗ Α.Ε.Π.Ε.Υ.	22/10/2006
GREENPOST TRADING EUROPE LTD	12/06/2023
MERIT ΧΡΗΜΑΤΙΣΤΗΡΙΑΚΗ Α.Ε.Π.Ε.Υ.	25/02/2019
ΕΘΝΙΚΗ ΧΡΗΜΑΤΙΣΤΗΡΙΑΚΗ ΜΟΝΟΠΡΟΣΩΠΗ ΑΕΠΕΥ	02/01/1900
ΛΕΩΝ ΔΕΠΟΛΑΣ ΧΡΗΜΑΤΙΣΤΗΡΙΑΚΗ Α.Ε.Π.Ε.Υ.	01/04/2019
ΠΕΙΡΑΙΩΣ ΜΟΝΟΠΡΟΣΩΠΗ Α.Ε.Π.Ε.Υ.	04/05/2015
<strong>ΜΠΛΕ ΚΕΔΡΟΣ (ΚΟ)</strong>	<strong>Κύρια Αγορά</strong>
ΤΡΑΠΕΖΑ ΟΡΤΙΜΑ BANK Α.Ε.	16/10/2023
ΤΡΑΠΕΖΑ ΟΡΤΙΜΑ BANK Α.Ε.	08/11/2023
<strong>ΜΥΤΙΛΗΝΑΙΟΣ (ΚΟ)</strong>	<strong>Κύρια Αγορά</strong>
ΒΕΤΑ ΧΡΗΜΑΤΙΣΤΗΡΙΑΚΗ Α.Ε.Π.Ε.Υ.	11/04/2022
ΕΥΡΟΒΑΝΚ ΕQUITIES ΜΟΝΟΠΡΟΣΩΠΗ Α.Ε.Π.Ε.Υ.	20/09/2017
GREENPOST TRADING EUROPE LTD	12/06/2023
MERIT ΧΡΗΜΑΤΙΣΤΗΡΙΑΚΗ Α.Ε.Π.Ε.Υ.	25/02/2019
ΑΛΦΑ FINANCE ΜΟΝΟΠΡΟΣΩΠΗ ΑΕΠΕΥ	15/04/2019
ΕΘΝΙΚΗ ΧΡΗΜΑΤΙΣΤΗΡΙΑΚΗ ΜΟΝΟΠΡΟΣΩΠΗ ΑΕΠΕΥ	02/01/1900
ΠΕΙΡΑΙΩΣ ΜΟΝΟΠΡΟΣΩΠΗ Α.Ε.Π.Ε.Υ.	04/05/2015
<strong>ΟΛΠ (ΚΟ)</strong>	<strong>Κύρια Αγορά</strong>
ΕΥΡΟΒΑΝΚ ΕQUITIES ΜΟΝΟΠΡΟΣΩΠΗ Α.Ε.Π.Ε.Υ.	06/02/2019
<strong>ΟΠΑΠ (ΚΟ)</strong>	<strong>Κύρια Αγορά</strong>
ΕΥΡΟΒΑΝΚ ΕQUITIES ΜΟΝΟΠΡΟΣΩΠΗ Α.Ε.Π.Ε.Υ.	22/10/2006
GREENPOST TRADING EUROPE LTD	12/06/2023
MERIT ΧΡΗΜΑΤΙΣΤΗΡΙΑΚΗ Α.Ε.Π.Ε.Υ.	20/03/2017
ΑΛΦΑ FINANCE ΜΟΝΟΠΡΟΣΩΠΗ ΑΕΠΕΥ	09/01/2006
ΕΘΝΙΚΗ ΧΡΗΜΑΤΙΣΤΗΡΙΑΚΗ ΜΟΝΟΠΡΟΣΩΠΗ ΑΕΠΕΥ	02/01/1900
ΕΛΛΗΝΟΑΜΕΡΙΚΑΝΙΚΗ ΧΡΗΜΑΤΙΣΤΗΡΙΑΚΗ ΑΕΠΕΥ	25/07/2014
ΠΕΙΡΑΙΩΣ ΜΟΝΟΠΡΟΣΩΠΗ Α.Ε.Π.Ε.Υ.	04/05/2015
<strong>ΟΤΕ (ΚΟ)</strong>	<strong>Κύρια Αγορά</strong>
ΕΥΡΟΒΑΝΚ ΕQUITIES ΜΟΝΟΠΡΟΣΩΠΗ Α.Ε.Π.Ε.Υ.	22/10/2006
GREENPOST TRADING EUROPE LTD	12/06/2023
MERIT ΧΡΗΜΑΤΙΣΤΗΡΙΑΚΗ Α.Ε.Π.Ε.Υ.	20/03/2017
ΑΛΦΑ FINANCE ΜΟΝΟΠΡΟΣΩΠΗ ΑΕΠΕΥ	09/01/2006
ΕΘΝΙΚΗ ΧΡΗΜΑΤΙΣΤΗΡΙΑΚΗ ΜΟΝΟΠΡΟΣΩΠΗ ΑΕΠΕΥ	02/01/1900
ΕΛΛΗΝΟΑΜΕΡΙΚΑΝΙΚΗ ΧΡΗΜΑΤΙΣΤΗΡΙΑΚΗ ΑΕΠΕΥ	25/07/2014
ΛΕΩΝ ΔΕΠΟΛΑΣ ΧΡΗΜΑΤΙΣΤΗΡΙΑΚΗ Α.Ε.Π.Ε.Υ.	20/04/2015
ΠΕΙΡΑΙΩΣ ΜΟΝΟΠΡΟΣΩΠΗ Α.Ε.Π.Ε.Υ.	08/09/2008
<strong>ΠΑΠΟΥΤΣΑΝΗΣ (ΚΟ)</strong>	<strong>Κύρια Αγορά</strong>
ΒΕΤΑ ΧΡΗΜΑΤΙΣΤΗΡΙΑΚΗ Α.Ε.Π.Ε.Υ.	25/11/2013
ΑΛΦΑ FINANCE ΜΟΝΟΠΡΟΣΩΠΗ ΑΕΠΕΥ	19/11/2018
<strong>ΠΕΙΡΑΙΩΣ FINANCIAL HOLD (ΚΟ)</strong>	<strong>Κύρια Αγορά</strong>
ΕΥΡΟΒΑΝΚ ΕQUITIES ΜΟΝΟΠΡΟΣΩΠΗ Α.Ε.Π.Ε.Υ.	22/10/2006
ΕΥΡΟΧΧ ΧΡΗΜΑΤΙΣΤΗΡΙΑΚΗ Α.Ε.Π.Ε.Υ.	15/02/2016
GREENPOST TRADING EUROPE LTD	12/06/2023
MERIT ΧΡΗΜΑΤΙΣΤΗΡΙΑΚΗ Α.Ε.Π.Ε.Υ.	16/09/2013
ΑΛΦΑ FINANCE ΜΟΝΟΠΡΟΣΩΠΗ ΑΕΠΕΥ	15/04/2019
ΕΘΝΙΚΗ ΧΡΗΜΑΤΙΣΤΗΡΙΑΚΗ ΜΟΝΟΠΡΟΣΩΠΗ ΑΕΠΕΥ	02/01/1900
ΕΛΛΗΝΟΑΜΕΡΙΚΑΝΙΚΗ ΧΡΗΜΑΤΙΣΤΗΡΙΑΚΗ ΑΕΠΕΥ	25/07/2014
ΛΕΩΝ ΔΕΠΟΛΑΣ ΧΡΗΜΑΤΙΣΤΗΡΙΑΚΗ Α.Ε.Π.Ε.Υ.	30/11/2018
ΠΕΙΡΑΙΩΣ ΜΟΝΟΠΡΟΣΩΠΗ Α.Ε.Π.Ε.Υ.	16/02/2009
<strong>ΠΕΤΡΟΠΟΥΛΟΣ ΠΕΤΡΟΣ (ΚΟ)</strong>	<strong>Κύρια Αγορά</strong>
ΕΥΡΟΒΑΝΚ ΕQUITIES ΜΟΝΟΠΡΟΣΩΠΗ Α.Ε.Π.Ε.Υ.	01/04/2019
ΠΑΝΤΕΛΑΚΗΣ ΧΡΗΜΑΤΙΣΤΗΡΙΑΚΗ Α.Ε.Π.Ε.Υ.	16/03/2020
<strong>ΠΛΑΣΤΙΚΑ ΘΡΑΚΗΣ (ΚΟ)</strong>	<strong>Κύρια Αγορά</strong>
ΑΛΦΑ FINANCE ΜΟΝΟΠΡΟΣΩΠΗ ΑΕΠΕΥ	26/03/2018
ΛΕΩΝ ΔΕΠΟΛΑΣ ΧΡΗΜΑΤΙΣΤΗΡΙΑΚΗ Α.Ε.Π.Ε.Υ.	28/03/2024
ΠΕΙΡΑΙΩΣ ΜΟΝΟΠΡΟΣΩΠΗ Α.Ε.Π.Ε.Υ.	02/04/2024
<strong>ΡΕΒΟΪΑ (ΚΟ)</strong>	<strong>Κύρια Αγορά</strong>
ΒΕΤΑ ΧΡΗΜΑΤΙΣΤΗΡΙΑΚΗ Α.Ε.Π.Ε.Υ.	26/06/2023
ΤΡΑΠΕΖΑ ΟΡΤΙΜΑ BANK Α.Ε.	15/04/2024
<strong>ΣΑΡΑΝΤΗΣ ΓΡ. (ΚΟ)</strong>	<strong>Κύρια Αγορά</strong>
ΒΕΤΑ ΧΡΗΜΑΤΙΣΤΗΡΙΑΚΗ Α.Ε.Π.Ε.Υ.	14/05/2012
ΕΥΡΟΒΑΝΚ ΕQUITIES ΜΟΝΟΠΡΟΣΩΠΗ Α.Ε.Π.Ε.Υ.	24/10/2016
ΠΕΙΡΑΙΩΣ ΜΟΝΟΠΡΟΣΩΠΗ Α.Ε.Π.Ε.Υ.	02/04/2024
<strong>ΣΙΔΜΑ ΜΕΤΑΛΛΟΥΡΓΙΚΗ (ΚΟ)</strong>	<strong>Κύρια Αγορά</strong>
ΤΡΑΠΕΖΑ ΟΡΤΙΜΑ BANK Α.Ε.	25/05/2023

## Πίνακας Μετοχών Υπό Ειδική Διαπραγμάτευση

Χρεόγραφο	Κατηγορία Διαπραγμάτευσης
Ειδικός Διαπραγματευτής	Έναρξη Ειδικής Διαπραγμάτευσης
<b>ΤΕΡΝΑ ΕΝΕΡΓΕΙΑΚΗ (ΚΟ)</b>	<b>Κύρια Αγορά</b>
EUROBANK EQUITIES ΜΟΝΟΠΡΟΣΩΠΗ Α.Ε.Π.Ε.Υ.	24/05/2021
ΠΕΙΡΑΙΩΣ ΜΟΝΟΠΡΟΣΩΠΗ Α.Ε.Π.Ε.Υ.	09/12/2019
<b>ΤΕΧΝΙΚΗ ΟΛΥΜΠΙΑΚΗ (ΚΟ)</b>	<b>Κύρια Αγορά</b>
ΤΡΑΠΕΖΑ ΟΡΤΙΜΑ BANK Α.Ε.	05/07/2023
<b>ΤΖΙΡΑΚΙΑΝ ΠΡΟΦΙΛ (ΚΟ)</b>	<b>Κύρια Αγορά</b>
ΛΕΩΝ ΔΕΠΟΛΑΣ ΧΡΗΜΑΤΙΣΤΗΡΙΑΚΗ Α.Ε.Π.Ε.Υ.	19/07/2021
<b>ΤΡΑΠΕΖΑ ΟΡΤΙΜΑ BANK (ΚΟ)</b>	<b>Κύρια Αγορά</b>
EUROBANK EQUITIES ΜΟΝΟΠΡΟΣΩΠΗ Α.Ε.Π.Ε.Υ.	11/12/2023
ΑΛΦΑ FINANCE ΜΟΝΟΠΡΟΣΩΠΗ ΑΕΠΕΥ	12/12/2023
ΤΡΑΠΕΖΑ ΟΡΤΙΜΑ BANK Α.Ε.	06/11/2023

## Γνωστοποιήσεις Συναλλαγών - Κατάλογος Υπόχρεων Προσώπων

Ημερομηνία Υποβολής [1]	Επωνυμία	Λόγος Υποβολής [2]	Υπόχρεος	Ιδιότητα Υποχρέου	Σχέση με τον Υπόχρεο	Ημερομηνία Συναλλαγής	Αγορά	Όγκος Συναλλαγών	Αξία Συναλλαγών	Φύση Συναλλαγής [3]	Είδος Χρηματικού μέσου	Παρατηρήσεις [4]
29/05/2024	A.S. ΕΜΠΟΡΙΚΗ-ΒΙΟΜ. ΕΤΑΙΡΙΑ Η/Υ & ΠΑΙΧΝΙΔΙΩΝ Α.Ε.	A	ΠΕΤΑΛΑΣ ΑΠΟΣΤΟΛΟΣ	Μέλος ΔΣ Μη Εκτελεστικό	Ο Ιδιος	28/05/2024	ΑΞΙΩΝ ΧΑ	2,635	7,294.89	A	Μετοχή	1
29/05/2024	A.S. ΕΜΠΟΡΙΚΗ-ΒΙΟΜ. ΕΤΑΙΡΙΑ Η/Υ & ΠΑΙΧΝΙΔΙΩΝ Α.Ε.	A	ΧΡΥΣΑΦΙΔΗΣ ΑΘΑΝΑΣΙΟΣ	Μέλος ΔΣ Μη Εκτελεστικό	Ο Ιδιος	27/05/2024	ΑΞΙΩΝ ΧΑ	578	1,601.06	A	Μετοχή	1
29/05/2024	A.S. ΕΜΠΟΡΙΚΗ-ΒΙΟΜ. ΕΤΑΙΡΙΑ Η/Υ & ΠΑΙΧΝΙΔΙΩΝ Α.Ε.	A	ΧΡΥΣΑΦΙΔΗΣ ΑΘΑΝΑΣΙΟΣ	Μέλος ΔΣ Μη Εκτελεστικό	Ο Ιδιος	28/05/2024	ΑΞΙΩΝ ΧΑ	2,422	6,680.29	A	Μετοχή	1
29/05/2024	EUROBANK ERGASIAS YΠΗΡΕΣΙΩΝ ΚΑΙ ΣΥΜΜΕΤΟΧΩΝ Α.Ε.	B	ΒΑΣΙΛΕΙΟΥ ΚΩΝΣΤΑΝΤΙΝΟΣ	Μέλος ΔΣ Εκτελεστικό	Συνδεδεμένο Νομικό Πρόσωπο	28/05/2024	ΠΑΡΑΓΩΓΩΝ ΧΑ	784	163,077.00	Π	Παράγωγο	1
29/05/2024	EUROBANK ERGASIAS YΠΗΡΕΣΙΩΝ ΚΑΙ ΣΥΜΜΕΤΟΧΩΝ Α.Ε.	B	ΒΑΣΙΛΕΙΟΥ ΚΩΝΣΤΑΝΤΙΝΟΣ	Μέλος ΔΣ Εκτελεστικό	Συνδεδεμένο Νομικό Πρόσωπο	28/05/2024	ΠΑΡΑΓΩΓΩΝ ΧΑ	12	2,544.00	A	Παράγωγο	1
29/05/2024	EUROBANK ERGASIAS YΠΗΡΕΣΙΩΝ ΚΑΙ ΣΥΜΜΕΤΟΧΩΝ Α.Ε.	B	ΒΑΣΙΛΕΙΟΥ ΚΩΝΣΤΑΝΤΙΝΟΣ	Μέλος ΔΣ Εκτελεστικό	Συνδεδεμένο Νομικό Πρόσωπο	28/05/2024	ΑΞΙΩΝ ΧΑ	89,165	184,942.62	A	Μετοχή	1
29/05/2024	EUROBANK ERGASIAS YΠΗΡΕΣΙΩΝ ΚΑΙ ΣΥΜΜΕΤΟΧΩΝ Α.Ε.	B	ΒΑΣΙΛΕΙΟΥ ΚΩΝΣΤΑΝΤΙΝΟΣ	Μέλος ΔΣ Εκτελεστικό	Συνδεδεμένο Νομικό Πρόσωπο	28/05/2024	ΑΞΙΩΝ ΧΑ	68,260	142,280.05	Π	Μετοχή	1
29/05/2024	EUROBANK ERGASIAS YΠΗΡΕΣΙΩΝ ΚΑΙ ΣΥΜΜΕΤΟΧΩΝ Α.Ε.	B	ΒΑΣΙΛΕΙΟΥ ΚΩΝΣΤΑΝΤΙΝΟΣ	Μέλος ΔΣ Εκτελεστικό	Συνδεδεμένο Νομικό Πρόσωπο	28/05/2024	ΑΞΙΩΝ ΧΑ	68,260	142,386.20	A	Μετοχή	1

## Σημειώσεις Γνωστοποιήσεων Συναλλαγών

Για περισσότερες πληροφορίες επί των γνωστοποιήσεων συναλλαγών επισκεφτείτε την ιστοσελίδα <http://athexgroup.gr/el/web/guest/companies-info-trade-notifications>.

[1] - Η Ημερομηνία Υποβολής αφορά την Ημερομηνία που η Γνωστοποίηση παρελήφθη από το Χ.Α.

[2] - Λόγος Υποβολής: Α: Πρόσωπο που ασκεί Διευθυντικά καθήκοντα, Β: Πρόσωπο που έχει στενό δεσμό με πρόσωπο που ασκεί Διευθυντικά καθήκοντα.

[3] - Φύση Συναλλαγής: Α: Αγορά, Π: Πώληση.

[4] - Παρατηρήσεις: 1 - Λόγω Συμμετοχής σε ΑΜΚ, 2 - Λόγω Εξάσκησης Δικαιώματος Προαίρεσης αγοράς μετοχών που παρέχεται στο προσωπικό, 3 - Λόγω Δωρεάς, 4 - Λόγω Συγχώνευσης ή Διάσπασης κλπ, 5 - Λόγω Μετατροπής ή Ανταλλαγής Ομολογιών, 6 - Ανταλλαγή Λόγω Προαιρετικής Δημόσιας Πρότασης.



Υποκείμενη Αγορά				Αγορά Παραγώγων													
Ανωτ Τιμή	Κατωτ Τιμή	Τιμή κλεισ.	Μεταβ.	Μήνας Παράδοσης	Ανοιγμα	Ανωτ Τιμή	Κατωτ Τιμή	Τελ Τιμή	Τιμή κλεισ.	Τελευταία ζήτηση	Τελευταία προσφορά	Τιμή Εκκαθάρισης*	Υψηλό ζωής	Χαμηλό ζωής	Πράξεις	Όγκος	Ανοικτές θέσεις
<b>FTSE/X.A. Large Cap</b>				(Μονάδα Διαπραγμάτευσης: 1 Μονάδα Δείκτη x 2€, Χρηματικός Διακανονισμός)													
3,571.86	3,491.16	3,491.16	-2.26%	Ιούνιος 2024	3,551.50	3,569.00	3,487.00	3,487.00	3,487.00	---	---		3,669.75	---	218	823	3,731
				Ιούλιος 2024	3,495.00	3,501.00	3,461.00	3,461.00	3,461.00	---	---		3,624.50	---	14	101	189
				Αύγουστος 2024	---	---	---	---	3,587.75	---	---		---	---	---	---	---
				Σεπτέμβριος 2024	---	---	---	---	3,594.75	---	---		---	---	---	---	---
				Δεκέμβριος 2024	---	---	---	---	3,612.75	---	---		---	---	---	---	---
				Μάρτιος 2025	---	---	---	---	3,630.75	---	---		---	---	---	---	---
<b>FTSE/X.A. Τράπεζες</b>				(Μονάδα Διαπραγμάτευσης: 1 Μονάδα Δείκτη x 15€, Χρηματικός Διακανονισμός)													
1,307.22	1,261.43	1,261.43	-3.48%	Ιούνιος 2024	1,293.25	1,295.25	1,292.75	1,295.25	1,295.25	---	---		1,345.50	---	3	30	879
				Σεπτέμβριος 2024	---	---	---	---	1,315.25	---	---		---	---	---	---	---
				Δεκέμβριος 2024	---	---	---	---	1,321.75	---	---		---	---	---	---	---
				Μάρτιος 2025	---	---	---	---	1,328.50	---	---		---	---	---	---	---
<b>MSCI GREECE REBASED</b>				(Μονάδα Διαπραγμάτευσης: 1 Μονάδα Δείκτη x 2€, Χρηματικός Διακανονισμός)													
5,664.75	5,510.83	5,510.83	-2.72%	Ιούνιος 2024	---	---	---	---	5,641.25	---	---		5,705.00	---	---	---	13
				Ιούλιος 2024	---	---	---	---	5,578.75	---	---		5,636.00	---	---	---	---
				Αύγουστος 2024	---	---	---	---	5,690.00	---	---		---	---	---	---	---
				Σεπτέμβριος 2024	---	---	---	---	5,701.00	---	---		---	---	---	---	---
				Οκτώβριος 2024	---	---	---	---	5,709.75	---	---		---	---	---	---	---
				Νοέμβριος 2024	---	---	---	---	5,718.50	---	---		---	---	---	---	---
				Δεκέμβριος 2024	---	---	---	---	5,729.50	---	---		---	---	---	---	---
				Μάρτιος 2025	---	---	---	---	5,758.25	---	---		---	---	---	---	---

Σημειώσεις Παραγώγων

Τις τιμές εκκαθάρισης και τις τελικές ανοικτές θέσεις μπορείτε να τις ανακτήσετε στο ακόλουθο path <http://www.helex.gr/el/web/guest/statistics-end-of-day-derivatives>

Υποκείμενη Αγορά				Αγορά Παραγώγων													
Ανωτ Τιμή	Κατωτ Τιμή	Τιμή κλεισ.	Μεταβ.	Μήνας Παράδοσης	Άνοιγμα	Ανωτ Τιμή	Κατωτ Τιμή	Τελ Τιμή	Τιμή κλεισ.	Τελευταία ζήτηση	Τελευταία προσφορά	Τιμή Εκκαθάρισης*	Υψηλό ζωής	Χαμηλό ζωής	Πράξεις	Όγκος	Ανοικτές θέσεις
(Μέγεθος Συμβολαίου: 100 Χρεόγραφα, Φυσική Παράδοση)																	
<b>ALPHA ΥΠΗΡΕΣΙΩΝ ΣΥΜΜ (ΚΟ)</b>				Ιούνιος 2024	1.68	1.68	1.61	1.61	1.61	---	---	---	1.82	---	309	23,225	171,429
1.678	1.611	1.614	-3.93%	Σεπτέμβριος 2024	1.70	1.70	1.62	1.62	1.62	---	---	---	1.79	---	76	1,643	6,719
				Δεκέμβριος 2024	---	---	---	---	1.70	---	---	---	---	---	---	---	---
				Μάρτιος 2025	---	---	---	---	1.71	---	---	---	---	---	---	---	---
(Μέγεθος Συμβολαίου: 100 Χρεόγραφα, Φυσική Παράδοση)																	
<b>AUTOHELLAS (ΚΟ)</b>				Ιούνιος 2024	---	---	---	---	11.37	---	---	---	13.67	---	---	---	205
11.9	11.52	11.9	0.34%	Σεπτέμβριος 2024	---	---	---	---	11.94	---	---	---	---	---	---	---	---
				Δεκέμβριος 2024	---	---	---	---	12.00	---	---	---	---	---	---	---	---
				Μάρτιος 2025	---	---	---	---	12.06	---	---	---	---	---	---	---	---
(Μέγεθος Συμβολαίου: 100 Χρεόγραφα, Φυσική Παράδοση)																	
<b>CENERGY HOLDINGS (ΚΑ)</b>				Ιούνιος 2024	8.50	8.60	8.41	8.54	8.54	---	---	---	8.93	---	15	106	4,177
8.6	8.33	8.48	0.24%	Σεπτέμβριος 2024	8.59	8.59	8.59	8.59	8.59	---	---	---	8.59	---	1	1	---
				Δεκέμβριος 2024	---	---	---	---	8.56	---	---	---	---	---	---	---	---
				Μάρτιος 2025	---	---	---	---	8.60	---	---	---	---	---	---	---	---
(Μέγεθος Συμβολαίου: 100 Χρεόγραφα, Φυσική Παράδοση)																	
<b>COCA-COLA HBC AG (ΚΟ)</b>				Ιούνιος 2024	---	---	---	---	31.60	---	---	---	32.02	---	---	---	64
32.46	32	32	-1.24%	Σεπτέμβριος 2024	---	---	---	---	32.61	---	---	---	---	---	---	---	---
				Δεκέμβριος 2024	---	---	---	---	32.77	---	---	---	---	---	---	---	---
				Μάρτιος 2025	---	---	---	---	32.93	---	---	---	---	---	---	---	---
(Μέγεθος Συμβολαίου: 100 Χρεόγραφα, Φυσική Παράδοση)																	
<b>EUROBANK HOLDINGS (ΚΟ)</b>				Ιούνιος 2024	2.08	2.11	2.02	2.03	2.03	---	---	---	2.19	---	112	1,789	29,055
2.12	2.018	2.02	-3.81%	Σεπτέμβριος 2024	---	---	---	---	2.10	---	---	---	2.16	---	---	70	
				Δεκέμβριος 2024	---	---	---	---	2.12	---	---	---	---	---	---	---	---
				Μάρτιος 2025	---	---	---	---	2.13	---	---	---	---	---	---	---	---
(Μέγεθος Συμβολαίου: 100 Χρεόγραφα, Φυσική Παράδοση)																	
<b>FOURLIS ΣΥΜΜΕΤΟΧΩΝ (ΚΟ)</b>				Ιούνιος 2024	3.95	3.95	3.95	3.95	3.95	---	---	---	4.38	---	1	5	1,115
4.07	3.99	4	-1.48%	Σεπτέμβριος 2024	---	---	---	---	4.07	---	---	---	4.19	---	---	16	
				Δεκέμβριος 2024	---	---	---	---	4.11	---	---	---	---	---	---	---	---
				Μάρτιος 2025	---	---	---	---	4.13	---	---	---	---	---	---	---	---
(Μέγεθος Συμβολαίου: 100 Χρεόγραφα, Φυσική Παράδοση)																	
<b>HELLENIQ ENERGY (ΚΟ)</b>				Ιούνιος 2024	8.53	8.53	8.31	8.31	8.31	---	---	---	8.86	---	34	298	5,580
8.535	8.28	8.3	-2.53%	Σεπτέμβριος 2024	---	---	---	---	8.32	---	---	---	8.19	---	---	10	
				Δεκέμβριος 2024	---	---	---	---	8.61	---	---	---	---	---	---	---	---
				Μάρτιος 2025	---	---	---	---	8.66	---	---	---	---	---	---	---	---

**Σημειώσεις Παραγώγων**

Τις τιμές εκκαθάρισης και τις τελικές ανοικτές θέσεις μπορείτε να τις ανακτήσετε στο ακόλουθο path <http://www.helex.gr/el/web/guest/statistics-end-of-day-derivatives>

Υποκείμενη Αγορά				Αγορά Παραγώγων													
Ανωτ Τιμή	Κατωτ Τιμή	Τιμή κλεισ.	Μεταβ.	Μήνας Παράδοσης	Άνοιγμα	Ανωτ Τιμή	Κατωτ Τιμή	Τελ Τιμή	Τιμή κλεισ.	Τελευταία ζήτηση	Τελευταία προσφορά	Τιμή Εκκαθάρισης*	Υψηλό ζωής	Χαμηλό ζωής	Πράξεις	Όγκος	Ανοικτές θέσεις
<b>INTRACOM HOLDINGS (ΚΟ)</b>																	
(Μέγεθος Συμβολαίου: 100 Χρεόγραφα, Φυσική Παράδοση)																	
3.85	3.52	3.67	-4.43%	Ιούνιος 2024	3.80	3.80	3.59	3.66	3.66	---	---	---	4.30	---	58	303	8,023
				Σεπτέμβριος 2024	3.72	3.72	3.61	3.61	3.61	---	---	---	3.80	---	2	2	3
				Δεκέμβριος 2024	---	---	---	---	3.88	---	---	---	---	---	---	---	---
				Μάρτιος 2025	---	---	---	---	3.90	---	---	---	---	---	---	---	---
<b>INTRAKAT (ΚΟ)</b>																	
(Μέγεθος Συμβολαίου: 100 Χρεόγραφα, Φυσική Παράδοση)																	
5.18	5.06	5.12	-0.58%	Ιούνιος 2024	5.03	5.03	4.98	5.00	5.00	---	---	---	5.66	---	8	23	2,154
				Σεπτέμβριος 2024	---	---	---	---	5.18	---	---	---	---	---	---	---	---
				Δεκέμβριος 2024	---	---	---	---	5.21	---	---	---	---	---	---	---	---
				Μάρτιος 2025	---	---	---	---	5.23	---	---	---	---	---	---	---	---
<b>JUMBO (ΚΟ)</b>																	
(Μέγεθος Συμβολαίου: 100 Χρεόγραφα, Φυσική Παράδοση)																	
27.2	26.54	26.54	-1.12%	Ιούνιος 2024	26.88	26.88	26.70	26.70	26.70	---	---	---	29.93	---	12	30	548
				Σεπτέμβριος 2024	---	---	---	---	27.01	---	---	---	---	---	---	---	---
				Δεκέμβριος 2024	---	---	---	---	27.15	---	---	---	---	---	---	---	---
				Μάρτιος 2025	---	---	---	---	27.28	---	---	---	---	---	---	---	---
<b>LAMDA DEVELOPMENT(ΚΟ)</b>																	
(Μέγεθος Συμβολαίου: 100 Χρεόγραφα, Φυσική Παράδοση)																	
6.82	6.71	6.74	-1.03%	Ιούνιος 2024	6.81	6.81	6.74	6.75	6.75	---	---	---	7.20	---	16	147	7,541
				Σεπτέμβριος 2024	---	---	---	---	6.85	---	---	---	---	---	---	---	---
				Δεκέμβριος 2024	---	---	---	---	6.89	---	---	---	---	---	---	---	---
				Μάρτιος 2025	---	---	---	---	6.92	---	---	---	---	---	---	---	---
<b>MIG (ΚΟ)</b>																	
(Μέγεθος Συμβολαίου: 100 Χρεόγραφα, Φυσική Παράδοση)																	
3.95	3.76	3.805	-2.18%	Ιούνιος 2024	3.85	3.87	3.80	3.81	3.81	---	---	---	4.25	---	8	31	132
				Σεπτέμβριος 2024	---	---	---	---	3.91	---	---	---	---	---	---	---	---
				Δεκέμβριος 2024	---	---	---	---	3.93	---	---	---	---	---	---	---	---
				Μάρτιος 2025	---	---	---	---	3.95	---	---	---	---	---	---	---	---
<b>QUEST ΣΥΜΜΕΤΟΧΩΝ (ΚΟ)</b>																	
(Μέγεθος Συμβολαίου: 100 Χρεόγραφα, Φυσική Παράδοση)																	
5.36	5.22	5.32	1.14%	Ιούνιος 2024	5.27	5.27	5.20	5.26	5.26	---	---	---	6.29	---	10	44	286
				Σεπτέμβριος 2024	---	---	---	---	5.29	---	---	---	---	---	---	---	---
				Δεκέμβριος 2024	---	---	---	---	5.32	---	---	---	---	---	---	---	---
				Μάρτιος 2025	---	---	---	---	5.35	---	---	---	---	---	---	---	---
<b>TITAN CEMENT (ΚΑ)</b>																	
(Μέγεθος Συμβολαίου: 100 Χρεόγραφα, Φυσική Παράδοση)																	
30.8	30.35	30.55	-0.97%	Ιούνιος 2024	30.50	30.50	30.42	30.50	30.50	---	---	---	32.15	---	4	13	182
				Σεπτέμβριος 2024	---	---	---	---	31.05	---	---	---	---	---	---	---	---
				Δεκέμβριος 2024	---	---	---	---	31.20	---	---	---	---	---	---	---	---
				Μάρτιος 2025	---	---	---	---	31.36	---	---	---	---	---	---	---	---

**Σημειώσεις Παραγώγων**

Τις τιμές εκκαθάρισης και τις τελικές ανοικτές θέσεις μπορείτε να τις ανακτήσετε στο ακόλουθο path <http://www.helex.gr/el/web/guest/statistics-end-of-day-derivatives>

Υποκείμενη Αγορά				Αγορά Παραγώγων										Ανοικτές θέσεις			
Ανωτ Τιμή	Κατωτ Τιμή	Τιμή κλεισ.	Μεταβ.	Μήνας Παράδοσης	Άνοιγμα	Ανωτ Τιμή	Κατωτ Τιμή	Τελ Τιμή	Τιμή κλεισ.	Τελευταία ζήτηση	Τελευταία προσφορά	Τιμή Εκκαθάρισης*	Υψηλό ζωής	Χαμηλό ζωής	Πράξεις	Όγκος	Ανοικτές θέσεις
<b>ΒΙΟΗΑΛCO SA/NV (ΚΑ)</b>																	
(Μέγεθος Συμβολαίου: 100 Χρεόγραφα, Φυσική Παράδοση)																	
6.21	6.02	6.02	-2.59%	Ιούνιος 2024	6.16	6.24	6.01	6.03	6.03	---	---	---	6.64	---	58	263	4,548
---	---	---	---	Σεπτέμβριος 2024	---	---	---	---	6.24	---	---	---	6.50	---	---	---	17
---	---	---	---	Δεκέμβριος 2024	---	---	---	---	6.25	---	---	---	---	---	---	---	---
---	---	---	---	Μάρτος 2025	---	---	---	---	6.28	---	---	---	---	---	---	---	---
<b>ΑΒΑΞ Α.Ε. (ΚΟ)</b>																	
(Μέγεθος Συμβολαίου: 100 Χρεόγραφα, Φυσική Παράδοση)																	
1.568	1.5	1.534	-1.54%	Ιούνιος 2024	1.55	1.55	1.51	1.51	1.51	---	---	---	1.72	---	9	31	969
---	---	---	---	Σεπτέμβριος 2024	---	---	---	---	1.57	---	---	---	---	---	---	---	---
---	---	---	---	Δεκέμβριος 2024	---	---	---	---	1.58	---	---	---	---	---	---	---	---
---	---	---	---	Μάρτος 2025	---	---	---	---	1.58	---	---	---	---	---	---	---	---
<b>ΑΔΜΗ ΣΥΜΜΕΤΟΧΩΝ Α.Ε. (ΚΟ)</b>																	
(Μέγεθος Συμβολαίου: 100 Χρεόγραφα, Φυσική Παράδοση)																	
2.22	2.16	2.17	-2.25%	Ιούνιος 2024	2.23	2.23	2.17	2.18	2.18	---	---	---	2.44	---	62	1,064	26,990
---	---	---	---	Σεπτέμβριος 2024	2.20	2.21	2.20	2.20	2.20	---	---	---	2.39	---	6	330	1,171
---	---	---	---	Δεκέμβριος 2024	---	---	---	---	2.25	---	---	---	---	---	---	---	---
---	---	---	---	Μάρτος 2025	---	---	---	---	2.26	---	---	---	---	---	---	---	---
<b>ΑΕΡΟΠΟΡΙΑ ΑΙΓΑΙΟΥ (ΚΟ)</b>																	
(Μέγεθος Συμβολαίου: 100 Χρεόγραφα, Φυσική Παράδοση)																	
11.99	11.6	11.63	-2.27%	Ιούνιος 2024	11.91	11.91	11.60	11.60	11.60	---	---	---	12.79	---	33	124	4,066
---	---	---	---	Σεπτέμβριος 2024	11.88	11.88	11.86	11.86	11.86	---	---	---	12.20	---	2	15	5
---	---	---	---	Δεκέμβριος 2024	---	---	---	---	12.04	---	---	---	---	---	---	---	---
---	---	---	---	Μάρτος 2025	---	---	---	---	12.10	---	---	---	---	---	---	---	---
<b>ΓΕΚ ΤΕΡΝΑ (ΚΟ)</b>																	
(Μέγεθος Συμβολαίου: 100 Χρεόγραφα, Φυσική Παράδοση)																	
16.56	16.38	16.46	-0.12%	Ιούνιος 2024	16.57	16.60	16.45	16.50	16.50	---	---	---	17.26	---	56	274	15,831
---	---	---	---	Σεπτέμβριος 2024	---	---	---	---	16.91	---	---	---	15.80	---	---	---	30
---	---	---	---	Δεκέμβριος 2024	---	---	---	---	16.67	---	---	---	---	---	---	---	---
---	---	---	---	Μάρτος 2025	---	---	---	---	16.75	---	---	---	---	---	---	---	---
<b>ΔΕΗ (ΚΟ)</b>																	
(Μέγεθος Συμβολαίου: 100 Χρεόγραφα, Φυσική Παράδοση)																	
11.55	11.17	11.17	-3.21%	Ιούνιος 2024	11.44	11.54	11.10	11.17	11.17	---	---	---	12.75	---	144	764	33,345
---	---	---	---	Σεπτέμβριος 2024	11.38	11.38	11.15	11.15	11.15	---	---	---	11.88	---	19	243	456
---	---	---	---	Δεκέμβριος 2024	---	---	---	---	11.67	---	---	---	---	---	---	---	---
---	---	---	---	Μάρτος 2025	---	---	---	---	11.73	---	---	---	---	---	---	---	---
<b>ΔΙΕΘΝΗΣ ΑΕΡΟΛΙΜΕΝΑΣ ΑΘΗΝΩΝ(ΚΟ)</b>																	
(Μέγεθος Συμβολαίου: 100 Χρεόγραφα, Φυσική Παράδοση)																	
8.3	8.182	8.23	0.02%	Ιούνιος 2024	8.20	8.20	8.19	8.19	8.19	---	---	---	8.65	---	2	5	1,158
---	---	---	---	Σεπτέμβριος 2024	---	---	---	---	8.28	---	---	---	---	---	---	---	---
---	---	---	---	Δεκέμβριος 2024	---	---	---	---	8.32	---	---	---	---	---	---	---	---
---	---	---	---	Μάρτος 2025	---	---	---	---	8.36	---	---	---	---	---	---	---	---

Σημειώσεις Παραγώγων

Τις τιμές εκκαθάρισης και τις τελικές ανοικτές θέσεις μπορείτε να τις ανακτήσετε στο ακόλουθο path <http://www.helex.gr/el/web/guest/statistics-end-of-day-derivatives>

Υποκείμενη Αγορά				Αγορά Παραγώγων													
Ανωτ Τιμή	Κατωτ Τιμή	Τιμή κλεισ.	Μεταβ.	Μήνας Παράδοσης	Άνοιγμα	Ανωτ Τιμή	Κατωτ Τιμή	Τελ Τιμή	Τιμή κλεισ.	Τελευταία ζήτηση	Τελευταία προσφορά	Τιμή Εκκαθάρισης*	Υψηλό ζωής	Χαμηλό ζωής	Πράξεις	Όγκος	Ανοικτές θέσεις
<b>ΕΘΝΙΚΗ ΤΡΑΠΕΖΑ (ΚΟ)</b>				(Μέγεθος Συμβολαίου: 100 Χρεόγραφα, Φυσική Παράδοση)													
8.384	8.116	8.116	-3.27%	Ιούνιος 2024	8.35	8.39	8.15	8.15	8.15	---	---	---	8.67	---	160	1,279	10,505
				Σεπτέμβριος 2024	8.31	8.31	8.20	8.20	8.20	---	---	---	8.31	---	2	33	40
				Δεκέμβριος 2024	---	---	---	---	8.49	---	---	---	---	---	---	---	---
				Μάρτιος 2025	---	---	---	---	8.53	---	---	---	---	---	---	---	---
<b>ΕΒΑΛΧΑΛΚΟΡ (ΚΟ)</b>				(Μέγεθος Συμβολαίου: 100 Χρεόγραφα, Φυσική Παράδοση)													
1.954	1.912	1.912	-1.75%	Ιούνιος 2024	1.93	1.94	1.91	1.91	1.91	---	---	---	2.28	---	28	536	4,866
				Σεπτέμβριος 2024	1.95	1.95	1.95	1.95	1.95	---	---	---	2.04	---	1	2	57
				Δεκέμβριος 2024	---	---	---	---	1.97	---	---	---	---	---	---	---	---
				Μάρτιος 2025	---	---	---	---	1.98	---	---	---	---	---	---	---	---
<b>ΕΛΛΑΚΤΩΡ (ΚΟ)</b>				(Μέγεθος Συμβολαίου: 100 Χρεόγραφα, Φυσική Παράδοση)													
2.58	2.515	2.525	-0.98%	Ιούνιος 2024	2.56	2.56	2.52	2.52	2.52	---	---	---	2.83	---	45	232	5,017
				Σεπτέμβριος 2024	---	---	---	---	2.57	---	---	---	2.70	---	---	---	15
				Δεκέμβριος 2024	---	---	---	---	2.58	---	---	---	---	---	---	---	---
				Μάρτιος 2025	---	---	---	---	2.59	---	---	---	---	---	---	---	---
<b>ΕΛΛΗΝ. ΧΡΗΜΑΤΙΣΤΗΡΙΑ-Χ.Α. (ΚΟ)</b>				(Μέγεθος Συμβολαίου: 100 Χρεόγραφα, Φυσική Παράδοση)													
5.09	4.97	5	-1.77%	Ιούνιος 2024	5.08	5.08	5.00	5.01	5.01	---	---	---	5.71	---	24	130	8,579
				Σεπτέμβριος 2024	5.10	5.10	4.90	4.90	4.90	---	---	---	5.25	---	4	27	31
				Δεκέμβριος 2024	---	---	---	---	5.15	---	---	---	---	---	---	---	---
				Μάρτιος 2025	---	---	---	---	5.17	---	---	---	---	---	---	---	---
<b>ΕΥΔΑΠ (ΚΟ)</b>				(Μέγεθος Συμβολαίου: 100 Χρεόγραφα, Φυσική Παράδοση)													
6	5.88	5.94	-0.67%	Ιούνιος 2024	---	---	---	---	5.97	---	---	---	6.10	---	---	---	4,349
				Σεπτέμβριος 2024	---	---	---	---	6.02	---	---	---	---	---	---	---	---
				Δεκέμβριος 2024	---	---	---	---	6.05	---	---	---	---	---	---	---	---
				Μάρτιος 2025	---	---	---	---	6.08	---	---	---	---	---	---	---	---
<b>ΜΟΤΟΡ ΟΪΛ (ΚΟ)</b>				(Μέγεθος Συμβολαίου: 100 Χρεόγραφα, Φυσική Παράδοση)													
28.04	26.86	26.86	-4.35%	Ιούνιος 2024	27.55	27.55	26.96	26.96	26.96	---	---	---	28.77	---	18	95	321
				Σεπτέμβριος 2024	---	---	---	---	28.26	---	---	---	---	---	---	---	---
				Δεκέμβριος 2024	---	---	---	---	28.40	---	---	---	---	---	---	---	---
				Μάρτιος 2025	---	---	---	---	28.54	---	---	---	---	---	---	---	---
<b>ΜΥΤΙΛΗΝΑΙΟΣ (ΚΟ)</b>				(Μέγεθος Συμβολαίου: 100 Χρεόγραφα, Φυσική Παράδοση)													
37.48	36.74	36.74	-1.13%	Ιούνιος 2024	37.18	37.49	36.30	36.76	36.76	---	---	---	39.58	---	39	105	5,740
				Σεπτέμβριος 2024	36.45	36.45	36.00	36.00	36.00	---	---	---	38.35	---	4	5	649
				Δεκέμβριος 2024	---	---	---	---	37.59	---	---	---	---	---	---	---	---
				Μάρτιος 2025	---	---	---	---	37.77	---	---	---	---	---	---	---	---

**Σημειώσεις Παραγώγων**

Τις τιμές εκκαθάρισης και τις τελικές ανοικτές θέσεις μπορείτε να τις ανακτήσετε στο ακόλουθο path <http://www.helex.gr/el/web/guest/statistics-end-of-day-derivatives>

Υποκείμενη Αγορά				Αγορά Παραγώγων													
Ανωτ Τιμή	Κατωτ Τιμή	Τιμή κλεισ.	Μεταβ.	Μήνας Παράδοσης	Άνοιγμα	Ανωτ Τιμή	Κατωτ Τιμή	Τελ Τιμή	Τιμή κλεισ.	Τελευταία ζήτηση	Τελευταία προσφορά	Τιμή Εκκαθάρισης*	Υψηλό ζωής	Χαμηλό ζωής	Πράξεις	Όγκος	Ανοικτές θέσεις
(Μέγεθος Συμβολαίου: 100 Χρεόγραφα, Φυσική Παράδοση)																	
<b>ΟΛΠ (ΚΟ)</b>				Ιούνιος 2024	---	---	---	---	24.13	---	---	---	28.71	---	---	---	133
24.05	23.85	24	-0.83%	Σεπτέμβριος 2024	---	---	---	---	24.35	---	---	---	---	---	---	---	---
				Δεκέμβριος 2024	---	---	---	---	24.48	---	---	---	---	---	---	---	---
				Μάρτιος 2025	---	---	---	---	24.60	---	---	---	---	---	---	---	---
(Μέγεθος Συμβολαίου: 100 Χρεόγραφα, Φυσική Παράδοση)																	
<b>ΟΠΑΠ (ΚΟ)</b>				Ιούνιος 2024	14.90	15.00	14.87	14.87	14.87	---	---	---	16.99	---	24	127	3,156
14.98	14.73	14.81	0.20%	Σεπτέμβριος 2024	14.58	14.58	14.58	14.58	14.58	---	---	---	14.98	---	1	1	5
				Δεκέμβριος 2024	---	---	---	---	14.95	---	---	---	---	---	---	---	---
				Μάρτιος 2025	---	---	---	---	15.02	---	---	---	---	---	---	---	---
(Μέγεθος Συμβολαίου: 100 Χρεόγραφα, Φυσική Παράδοση)																	
<b>ΟΤΕ (ΚΟ)</b>				Ιούνιος 2024	14.09	14.10	13.74	13.74	13.74	---	---	---	14.58	---	46	204	5,993
14.15	13.75	13.75	-2.55%	Σεπτέμβριος 2024	13.73	13.73	13.73	13.73	13.73	---	---	---	14.26	---	1	3	7
				Δεκέμβριος 2024	---	---	---	---	14.27	---	---	---	---	---	---	---	---
				Μάρτιος 2025	---	---	---	---	14.34	---	---	---	---	---	---	---	---
(Μέγεθος Συμβολαίου: 100 Χρεόγραφα, Φυσική Παράδοση)																	
<b>ΠΕΙΡΑΙΩΣ FINANCIAL HOLD (ΚΟ)</b>				Ιούνιος 2024	3.74	3.76	3.65	3.65	3.65	---	---	---	4.26	---	389	10,854	103,767
3.749	3.639	3.639	-2.96%	Σεπτέμβριος 2024	3.76	3.76	3.66	3.66	3.66	---	---	---	4.05	---	37	1,134	1,618
				Δεκέμβριος 2024	---	---	---	---	3.79	---	---	---	---	---	---	---	---
				Μάρτιος 2025	---	---	---	---	3.81	---	---	---	---	---	---	---	---
(Μέγεθος Συμβολαίου: 100 Χρεόγραφα, Φυσική Παράδοση)																	
<b>ΤΕΡΝΑ ΕΝΕΡΓΕΙΑΚΗ (ΚΟ)</b>				Ιούνιος 2024	18.30	18.45	18.11	18.20	18.20	---	---	---	19.00	---	41	351	32,422
18.37	18.06	18.12	-0.77%	Σεπτέμβριος 2024	---	---	---	---	18.38	---	---	---	18.39	---	---	---	20
				Δεκέμβριος 2024	---	---	---	---	18.47	---	---	---	---	---	---	---	---
				Μάρτιος 2025	---	---	---	---	18.56	---	---	---	---	---	---	---	---
(Μέγεθος Συμβολαίου: 100 Χρεόγραφα, Φυσική Παράδοση)																	
<b>ΤΡΑΠΕΖΑ ΟΡΤΙΜΑ BANK (ΚΟ)</b>				Ιούνιος 2024	---	---	---	---	11.35	---	---	---	11.40	---	---	---	209
11.8	11.54	11.58	-1.36%	Σεπτέμβριος 2024	---	---	---	---	11.82	---	---	---	---	---	---	---	---
				Δεκέμβριος 2024	---	---	---	---	11.87	---	---	---	---	---	---	---	---
				Μάρτιος 2025	---	---	---	---	11.93	---	---	---	---	---	---	---	---

Σημειώσεις Παραγώγων

Τις τιμές εκκαθάρισης και τις τελικές ανοικτές θέσεις μπορείτε να τις ανακτήσετε στο ακόλουθο path <http://www.helex.gr/el/web/guest/statistics-end-of-day-derivatives>

FTSE/X.A. Large Cap

(Μονάδα Διαπραγμάτευσης: 1 Μονάδα Δείκτη x 2€ - Τρόπος Εξάσκησης: Ευρωπαϊκός, Χρηματικός Διακανονισμός)

Τιμή Εξάσκησης	Δικαιώματα Αγοράς													Δικαιώματα Πώλησης													Τιμή Εξάσκησης						
	Ιούνιος 2024						Ιούλιος 2024						Λοιποί Μήνες		Ιούνιος 2024						Ιούλιος 2024							Λοιποί Μήνες					
	Ανοιγμα	Ανιψ. Τιμή	Καπιτ. Τιμή	Τελ. Τιμή	Τιμή κλεισ.	Όγκος	Ανοικτές θέσεις	Ανοιγμα	Ανιψ. Τιμή	Καπιτ. Τιμή	Τελ. Τιμή	Τιμή κλεισ.	Όγκος	Ανοικτές θέσεις	Όγκος	Ανοικτές θέσεις	Ανοιγμα	Ανιψ. Τιμή	Καπιτ. Τιμή	Τελ. Τιμή	Τιμή κλεισ.	Όγκος	Ανοικτές θέσεις	Ανοιγμα	Ανιψ. Τιμή	Καπιτ. Τιμή		Τελ. Τιμή	Τιμή κλεισ.	Όγκος	Ανοικτές θέσεις	Όγκος	Ανοικτές θέσεις
2,450	0.00	0.00	0.00	-	1,124.00	-	-	-	-	-	-	-	-	-	-	0.00	0.00	0.00	-	0.02	-	-	-	-	-	-	-	-	-	-	-	-	2,450
2,500	0.00	0.00	0.00	-	1,074.00	-	-	-	-	-	-	-	-	-	-	0.00	0.00	0.00	-	0.01	-	-	-	-	-	-	-	-	-	-	-	-	2,500
2,550	0.00	0.00	0.00	-	1,024.00	-	-	-	-	-	-	-	-	-	-	0.00	0.00	0.00	-	0.01	-	-	-	-	-	-	-	-	-	-	-	-	2,550
2,600	0.00	0.00	0.00	-	974.00	-	-	-	-	-	-	-	-	-	-	0.00	0.00	0.00	-	0.01	-	-	-	-	-	-	-	-	-	-	-	-	2,600
2,650	0.00	0.00	0.00	-	924.00	-	-	-	-	-	-	-	-	-	-	0.00	0.00	0.00	-	0.01	-	-	-	-	-	-	-	-	-	-	-	-	2,650
2,700	0.00	0.00	0.00	-	874.00	-	-	-	-	-	-	-	-	-	-	0.00	0.00	0.00	-	0.01	-	-	-	-	-	-	-	-	-	-	-	-	2,700
2,750	0.00	0.00	0.00	-	824.00	-	-	-	-	-	-	-	-	-	-	0.00	0.00	0.00	-	0.01	-	-	-	-	-	-	-	-	-	-	-	-	2,750
2,800	0.00	0.00	0.00	-	774.00	-	-	-	-	-	-	-	-	-	-	0.00	0.00	0.00	-	0.01	-	-	-	-	-	-	-	-	-	-	-	-	2,800
2,850	0.00	0.00	0.00	-	725.00	-	-	-	-	-	-	-	-	-	-	0.00	0.00	0.00	-	0.01	-	-	-	-	-	-	-	-	-	-	-	-	2,850
2,900	0.00	0.00	0.00	-	675.00	-	-	-	-	-	-	-	-	-	-	0.00	0.00	0.00	-	0.01	-	-	-	-	-	-	-	-	-	-	-	-	2,900
2,950	0.00	0.00	0.00	-	625.00	-	-	-	-	-	-	-	-	-	-	0.00	0.00	0.00	-	0.01	-	-	-	-	-	-	-	-	-	-	-	-	2,950
3,000	0.00	0.00	0.00	-	575.00	-	-	-	-	-	-	-	-	-	-	0.00	0.00	0.00	-	0.01	-	-	-	-	-	-	-	-	-	-	-	-	3,000
3,050	0.00	0.00	0.00	-	525.00	-	-	-	-	-	-	-	-	-	-	0.00	0.00	0.00	-	0.04	-	-	-	-	-	-	-	-	-	-	-	-	3,050
3,100	0.00	0.00	0.00	-	475.00	-	-	-	-	-	-	-	-	-	-	0.00	0.00	0.00	-	0.13	-	-	-	-	-	-	-	-	-	-	-	-	3,100
3,150	0.00	0.00	0.00	-	425.00	-	-	0.00	0.00	0.00	-	399.00	-	-	-	0.00	0.00	0.00	-	0.35	-	-	0.00	0.00	0.00	-	6.20	-	-	-	-	-	3,150
3,200	0.00	0.00	0.00	-	376.00	-	-	0.00	0.00	0.00	-	353.00	-	-	-	0.00	0.00	0.00	-	0.89	-	-	0.00	0.00	0.00	-	10.00	-	-	-	-	-	3,200
3,250	0.00	0.00	0.00	-	327.00	-	-	0.00	0.00	0.00	-	309.00	-	-	-	0.00	0.00	0.00	-	2.00	-	-	0.00	0.00	0.00	-	15.75	-	-	-	-	-	3,250
3,300	0.00	0.00	0.00	-	279.00	-	-	0.00	0.00	0.00	-	266.00	-	-	-	0.00	0.00	0.00	-	4.30	-	-	0.00	0.00	0.00	-	23.50	-	-	-	-	-	3,300
3,350	0.00	0.00	0.00	-	234.00	-	-	0.00	0.00	0.00	-	227.00	-	-	-	0.00	0.00	0.00	-	8.40	-	57	0.00	0.00	0.00	-	33.75	-	-	-	-	-	3,350
3,400	0.00	0.00	0.00	-	190.00	-	-	0.00	0.00	0.00	-	191.00	-	-	-	29.00	0.00	29.00	29.00	29.00	10	3	0.00	0.00	0.00	-	47.25	-	-	-	-	-	3,400
3,450	0.00	0.00	0.00	-	151.00	-	40	0.00	0.00	0.00	-	158.00	-	-	-	0.00	0.00	0.00	-	25.50	-	10	0.00	0.00	0.00	-	64.00	-	-	-	-	-	3,450
3,500	115.00	115.00	66.00	66.00	66.00	23	103	0.00	0.00	0.00	-	128.00	-	-	-	0.00	115.00	0.00	-	40.25	-	45	0.00	0.00	0.00	-	84.50	-	-	-	-	-	3,500
3,550	53.00	53.00	50.00	50.00	50.00	2	22	0.00	0.00	0.00	-	103.00	-	60	-	0.00	53.00	0.00	-	60.00	-	70	0.00	0.00	0.00	-	109.00	-	-	-	-	-	3,550
3,600	61.00	61.00	61.00	61.00	61.00	20	20	66.00	66.00	49.00	49.00	49.00	2	22	-	0.00	61.00	0.00	-	85.50	-	120	0.00	0.00	0.00	-	137.00	-	20	-	-	-	3,600
3,650	25.00	25.00	23.00	23.00	23.00	20	3	0.00	0.00	0.00	-	62.50	-	20	-	169.00	25.00	169.00	169.00	169.00	1	80	0.00	0.00	0.00	-	169.00	-	-	-	-	-	3,650
3,700	18.00	18.00	18.00	18.00	18.00	10	25	0.00	0.00	0.00	-	47.50	-	40	-	0.00	18.00	0.00	-	152.00	-	41	0.00	0.00	0.00	-	203.00	-	20	-	-	-	3,700
3,750	0.00	0.00	0.00	-	17.50	-	-	0.00	0.00	0.00	-	35.50	-	20	-	0.00	0.00	0.00	-	192.00	-	-	0.00	0.00	0.00	-	241.00	-	-	-	-	-	3,750
3,800	0.00	0.00	0.00	-	10.50	-	10	0.00	0.00	0.00	-	26.00	-	20	-	0.00	0.00	0.00	-	235.00	-	-	0.00	0.00	0.00	-	282.00	-	-	-	-	-	3,800
3,850	0.00	0.00	0.00	-	6.10	-	35	0.00	0.00	0.00	-	18.75	-	-	-	0.00	0.00	0.00	-	280.00	-	-	0.00	0.00	0.00	-	324.00	-	-	-	-	-	3,850
3,900	0.00	0.00	0.00	-	3.40	-	-	0.00	0.00	0.00	-	13.25	-	-	-	0.00	0.00	0.00	-	327.00	-	-	0.00	0.00	0.00	-	369.00	-	-	-	-	-	3,900
<b>Σύνολο:</b>						75	258					2	182	0	0					11	426					0	40	0	0				
<b>Αριθμός Πράξεων:</b>							11					2		0						2						0		0					

ALPHA ΥΠΗΡΕΣΙΩΝ ΣΥΜΜ (ΚΟ)

(Μέγεθος Συμβολαίου: 100 Χρέεγραφα, Τρόπος Εξάσκησης: Αμερικάνικος, Φυσική Παράδοση)

Τιμή Εξάσκησης	Δικαιώματα Αγοράς														Δικαιώματα Πώλησης																	
	Ιούνιος 2024						Ιούλιος 2024						Λοιποί Μήνες		Ιούνιος 2024						Ιούλιος 2024					Λοιποί Μήνες		Τιμή Εξάσκησης				
	Άνοιγμα	Ανιγτ Τιμή	Καπιτ Τιμή	Τελ Τιμή	Τιμή κλεισ.	Όγκος	Άνοιγμα	Ανιγτ Τιμή	Καπιτ Τιμή	Τελ Τιμή	Τιμή κλεισ.	Όγκος	Άνοιγτες θέσεις	Όγκος	Άνοιγτες θέσεις	Άνοιγμα	Ανιγτ Τιμή	Καπιτ Τιμή	Τελ Τιμή	Τιμή κλεισ.	Όγκος	Άνοιγτες θέσεις	Άνοιγμα	Ανιγτ Τιμή	Καπιτ Τιμή	Τελ Τιμή	Τιμή κλεισ.		Όγκος	Άνοιγτες θέσεις	Όγκος	Άνοιγτες θέσεις
0.850	0.000	0.000	0.000	0.831	-	-										0.000	0.000	0.000	0.001	-	-											
0.900	0.000	0.000	0.000	0.781	-	-										0.000	0.000	0.000	0.002	-	-											0.009
0.950	0.000	0.000	0.000	0.731	-	-										0.000	0.000	0.000	0.004	-	-											0.010
1.000	0.000	0.000	0.000	0.681	-	-										0.000	0.000	0.000	0.001	-	-											0.010
1.100	0.000	0.000	0.000	0.581	-	-	0.000	0.000	0.000	0.583	-	-				0.000	0.000	0.000	0.001	-	-	0.000	0.000	0.000	0.000	0.000	0.001	-	-			0.011
1.200	0.000	0.000	0.000	0.482	-	-	0.000	0.000	0.000	0.484	-	-				0.000	0.000	0.000	0.001	-	-	0.000	0.000	0.000	0.000	0.000	0.001	-	-			0.012
1.300	0.000	0.000	0.000	0.382	-	-	0.000	0.000	0.000	0.384	-	-				0.000	0.000	0.000	0.001	-	-	0.000	0.000	0.000	0.000	0.000	0.001	-	-			0.013
1.400	0.000	0.000	0.000	0.283	-	-	0.000	0.000	0.000	0.288	-	-				0.000	0.000	0.000	0.001	-	-	0.000	0.000	0.000	0.000	0.000	0.004	-	-			0.014
1.500	0.000	0.000	0.000	0.190	-	-	0.000	0.000	0.000	0.199	-	-				0.000	0.000	0.000	0.008	-	-	0.000	0.000	0.000	0.000	0.000	0.015	-	-			0.015
1.600	0.000	0.000	0.000	0.111	-	-	0.000	0.000	0.000	0.125	-	-				0.000	0.000	0.000	0.029	-	-	0.000	0.000	0.000	0.000	0.000	0.041	-	-			0.016
1.700	0.000	0.000	0.000	0.055	-	-	0.000	0.000	0.000	0.071	-	-				0.000	0.000	0.000	0.073	-	-	0.000	0.000	0.000	0.000	0.086	-	-			0.017	
1.800	0.000	0.000	0.000	0.022	-	-	0.000	0.000	0.000	0.035	-	-				0.000	0.000	0.000	0.140	-	-	0.000	0.000	0.000	0.000	0.151	-	-			0.018	
1.900	0.000	0.000	0.000	0.008	-	-	0.000	0.000	0.000	0.016	-	-				0.000	0.000	0.000	0.226	-	-	0.000	0.000	0.000	0.000	0.232	-	-			0.019	
2.000	0.000	0.000	0.000	0.002	-	-	0.000	0.000	0.000	0.006	-	-				0.000	0.000	0.000	0.321	-	-	0.000	0.000	0.000	0.000	0.323	-	-			0.020	
2.200	0.000	0.000	0.000	0.001	-	-	0.000	0.000	0.000	0.001	-	-				0.000	0.000	0.000	0.520	-	-	0.000	0.000	0.000	0.000	0.520	-	-			0.022	
2.400	0.000	0.000	0.000	0.001	-	-	0.000	0.000	0.000	0.001	-	-				0.000	0.000	0.000	0.720	-	-	0.000	0.000	0.000	0.000	0.720	-	-			0.024	
2.600	0.000	0.000	0.000	0.001	-	-	0.000	0.000	0.000	0.001	-	-				0.000	0.000	0.000	0.920	-	-	0.000	0.000	0.000	0.000	0.920	-	-			0.026	
<b>Σύνολο:</b>						0	0																									
<b>Αριθμός Πράξεων:</b>						0														0.00												



ΔΕΗ (ΚΟ)

(Μέγεθος Συμβολαίου: 100 Χρέδγραφα, Τρόπος Εξάσκησης: Αμερικάνικος, Φυσική Παράδοση)

Τιμή Εξάσκησης	Δικαιώματα Αγοράς												Δικαιώματα Πώλησης												Τιμή Εξάσκησης					
	Ιούνιος 2024				Ιούλιος 2024				Λοιποί Μήνες				Ιούνιος 2024				Ιούλιος 2024				Λοιποί Μήνες									
	Άνοιγμα	Ανιγτ Τιμή	Κατωτ Τιμή	Τελ Τιμή	Τιμή κλεισ.	Όγκος	Ανοικτές θέσεις	Άνοιγμα	Ανιγτ Τιμή	Κατωτ Τιμή	Τελ Τιμή	Τιμή κλεισ.	Όγκος	Ανοικτές θέσεις	Όγκος	Ανοικτές θέσεις	Άνοιγμα	Ανιγτ Τιμή	Κατωτ Τιμή	Τελ Τιμή	Τιμή κλεισ.	Όγκος	Ανοικτές θέσεις	Όγκος		Ανοικτές θέσεις				
6.800	0.000	0.000	0.000	4.75	-	-											0.000	0.000	0.000	0.001	-	-								0.068
7.200	0.000	0.000	0.000	4.35	-	-											0.000	0.000	0.000	0.001	-	-								0.072
7.600	0.000	0.000	0.000	3.95	-	-											0.000	0.000	0.000	0.001	-	-								0.076
8.000	0.000	0.000	0.000	3.55	-	-											0.000	0.000	0.000	0.001	-	-								0.080
8.400	0.000	0.000	0.000	3.15	-	-	0.000	0.000	0.000		3.17	-	-				0.000	0.000	0.000	0.001	-	-	0.000	0.000	0.000	0.001	-	-		0.084
8.800	0.000	0.000	0.000	2.75	-	-	0.000	0.000	0.000		2.77	-	-				0.000	0.000	0.000	0.001	-	-	0.000	0.000	0.000	0.003	-	-		0.088
9.200	0.000	0.000	0.000	2.35	-	-	0.000	0.000	0.000		2.38	-	-				0.000	0.000	0.000	0.001	-	-	0.000	0.000	0.000	0.011	-	-		0.092
9.600	0.000	0.000	0.000	1.96	-	-	0.000	0.000	0.000		2.00	-	-				0.000	0.000	0.000	0.002	-	-	0.000	0.000	0.000	0.028	-	-		0.096
10.000	0.000	0.000	0.000	1.56	-	-	0.000	0.000	0.000		1.63	-	-				0.000	0.000	0.000	0.011	-	-	0.000	0.000	0.000	0.063	-	-		0.100
11.000	0.000	0.000	0.000	0.696	-	5	0.000	0.000	0.000		0.859	-	5				0.000	0.000	0.000	0.142	-	-	0.000	0.000	0.000	0.289	-	-		0.110
12.000	0.000	0.000	0.000	0.188	-	18	0.000	0.000	0.000		0.359	-	11				0.000	0.000	0.000	0.634	-	-	0.000	0.000	0.000	0.789	-	-		0.120
13.000	0.000	0.000	0.000	0.028	-	3	0.000	0.000	0.000		0.120	-	10				0.000	0.000	0.000	1.48	-	-	0.000	0.000	0.000	1.55	-	-		0.130
14.000	0.000	0.000	0.000	0.002	-	-	0.000	0.000	0.000		0.031	-	-				0.000	0.000	0.000	2.46	-	-	0.000	0.000	0.000	2.47	-	-		0.140
15.000	0.000	0.000	0.000	0.001	-	-	0.000	0.000	0.000		0.006	-	-				0.000	0.000	0.000	3.46	-	-	0.000	0.000	0.000	3.46	-	-		0.150
16.000	0.000	0.000	0.000	0.001	-	-	0.000	0.000	0.000		0.001	-	-				0.000	0.000	0.000	4.46	-	-	0.000	0.000	0.000	4.46	-	-		0.160
17.000	0.000	0.000	0.000	0.001	-	-	0.000	0.000	0.000		0.001	-	-				0.000	0.000	0.000	5.46	-	-	0.000	0.000	0.000	5.46	-	-		0.170
18.000	0.000	0.000	0.000	0.001	-	-						-	-				0.000	0.000	0.000	6.46	-	-					-	-		0.180
<b>Σύνολο:</b>					0	26						0	26	0	0					0	0					0	10	0	0	
<b>Αριθμός Πράξεων:</b>					0							0		0						0.00						0		0		

ΕΘΝΙΚΗ ΤΡΑΠΕΖΑ (ΚΟ)

(Μέγεθος Συμβολαίου: 100 Χρέεγραφα, Τρόπος Εξάσκησης: Αμερικάνικος, Φυσική Παράδοση)

Τιμή Εξάσκησης	Δικαιώματα Αγοράς												Δικαιώματα Πώλησης																
	Ιούνιος 2024				Ιούλιος 2024				Λοιποί Μήνες				Ιούνιος 2024				Ιούλιος 2024				Λοιποί Μήνες								
	Άνοιγμα	Ανιγν. Τιμή	Καπιτ. Τιμή	Τελ. Τιμή	Τιμή κλεισ.	Όγκος	Ανοικτές θέσεις	Άνοιγμα	Ανιγν. Τιμή	Καπιτ. Τιμή	Τελ. Τιμή	Τιμή κλεισ.	Όγκος	Ανοικτές θέσεις	Όγκος	Ανοικτές θέσεις	Άνοιγμα	Ανιγν. Τιμή	Καπιτ. Τιμή	Τελ. Τιμή	Τιμή κλεισ.	Όγκος	Ανοικτές θέσεις	Όγκος	Ανοικτές θέσεις	Τιμή Εξάσκησης			
3.400	0.000	0.000	0.000	4.99	-	-											0.000	0.000	0.000	0.001	-	-						0.034	
3.600	0.000	0.000	0.000	4.79	-	-											0.000	0.000	0.000	0.001	-	-						0.036	
3.800	0.000	0.000	0.000	4.60	-	-											0.000	0.000	0.000	0.001	-	-						0.038	
4.000	0.000	0.000	0.000	4.40	-	-											0.000	0.000	0.000	0.001	-	-						0.040	
4.400	0.000	0.000	0.000	4.00	-	-											0.000	0.000	0.000	0.001	-	-						0.044	
4.800	0.000	0.000	0.000	3.60	-	-											0.000	0.000	0.000	0.001	-	-						0.048	
5.200	0.000	0.000	0.000	3.20	-	-	0.000	0.000	0.000		3.21	-	-				0.000	0.000	0.000	0.001	-	-	0.000	0.000	0.000	0.001	-	-	0.052
5.600	0.000	0.000	0.000	2.80	-	-	0.000	0.000	0.000		2.81	-	-				0.000	0.000	0.000	0.001	-	-	0.000	0.000	0.000	0.001	-	-	0.056
6.000	0.000	0.000	0.000	2.40	-	-	0.000	0.000	0.000		2.41	-	-				0.000	0.000	0.000	0.001	-	-	0.000	0.000	0.000	0.001	-	-	0.060
6.400	0.000	0.000	0.000	2.00	-	-	0.000	0.000	0.000		2.01	-	-				0.000	0.000	0.000	0.002	-	-	0.000	0.000	0.000	0.002	-	-	0.064
6.800	0.000	0.000	0.000	1.60	-	-	0.000	0.000	0.000		1.62	-	-				0.000	0.000	0.000	0.001	-	-	0.000	0.000	0.000	0.011	-	-	0.068
7.200	0.000	0.000	0.000	1.20	-	-	0.000	0.000	0.000		1.25	-	-				0.000	0.000	0.000	0.005	-	-	0.000	0.000	0.000	0.037	-	-	0.072
7.600	0.000	0.000	0.000	0.830	-	30	0.000	0.000	0.000		0.906	-	-				0.000	0.000	0.000	0.030	-	324	0.000	0.000	0.000	0.095	-	-	0.076
8.000	0.000	0.000	0.000	0.504	-	-	0.000	0.000	0.000		0.620	-	-				0.000	0.000	0.000	0.104	-	-	0.000	0.000	0.000	0.208	-	-	0.080
8.400	0.000	0.000	0.000	0.262	-	-	0.353	0.353	0.353	0.353	0.353	2	-				0.000	0.000	0.000	0.261	-	10	0.000	0.000	0.000	0.379	-	-	0.084
8.800	0.000	0.000	0.000	0.114	-	-	0.000	0.000	0.000		0.234	-	-				0.000	0.000	0.000	0.515	-	-	0.000	0.000	0.000	0.622	-	-	0.088
9.200	0.000	0.000	0.000	0.041	-	-	0.000	0.000	0.000		0.127	-	-				0.000	0.000	0.000	0.843	-	-	0.000	0.000	0.000	0.916	-	-	0.092
9.600	0.000	0.000	0.000	0.012	-	-	0.000	0.000	0.000		0.065	-	-				0.000	0.000	0.000	1.22	-	-	0.000	0.000	0.000	1.26	-	-	0.096
10.000	0.000	0.000	0.000	0.003	-	-	0.000	0.000	0.000		0.031	-	-				0.000	0.000	0.000	1.61	-	-	0.000	0.000	0.000	1.63	-	-	0.100
11.000	0.000	0.000	0.000	0.001	-	-	0.000	0.000	0.000		0.004	-	-				0.000	0.000	0.000	2.61	-	-	0.000	0.000	0.000	2.61	-	-	0.110
<b>Σύνολο:</b>					0	30						2	0	0	0					0	334			0	0	0	0		
<b>Αριθμός Πράξεων:</b>					0							1		0							0.00			0		0			

ΟΠΑΠ (ΚΟ)

(Μέγεθος Συμβολαίου: 100 Χρέδγραφα, Τρόπος Εξάσκησης: Αμερικάνικος, Φυσική Παράδοση)

Τιμή Εξάσκησης	Δικαιώματα Αγοράς												Δικαιώματα Πώλησης																	
	Ιούνιος 2024				Ιούλιος 2024				Λοιποί Μήνες				Ιούνιος 2024				Ιούλιος 2024				Λοιποί Μήνες									
	Άνοιγμα	Ανιγτ Τιμή	Καπιτ Τιμή	Τελ Τιμή	Τιμή κλεισ.	Όγκος	Ανοικτές θέσεις	Άνοιγμα	Ανιγτ Τιμή	Καπιτ Τιμή	Τελ Τιμή	Τιμή κλεισ.	Όγκος	Ανοικτές θέσεις	Όγκος	Ανοικτές θέσεις	Άνοιγμα	Ανιγτ Τιμή	Καπιτ Τιμή	Τελ Τιμή	Τιμή κλεισ.	Όγκος	Ανοικτές θέσεις	Όγκος	Ανοικτές θέσεις	Τιμή Εξάσκησης				
9.600	0.000	0.000	0.000		5.19	-	-						-	-			0.000	0.000	0.000		0.001	-	-			-	-	0.096		
10.000	0.000	0.000	0.000		4.79	-	-	0.000	0.000	0.000		4.81	-	-			0.000	0.000	0.000		0.001	-	-	0.000	0.000	0.000	0.001	-	-	0.100
11.000	0.000	0.000	0.000		3.79	-	-	0.000	0.000	0.000		3.81	-	-			0.000	0.000	0.000		0.001	-	-	0.000	0.000	0.000	0.001	-	-	0.110
12.000	0.000	0.000	0.000		2.80	-	-	0.000	0.000	0.000		2.82	-	-			0.000	0.000	0.000		0.001	-	-	0.000	0.000	0.000	0.003	-	-	0.120
13.000	0.000	0.000	0.000		1.80	-	-	0.000	0.000	0.000		1.85	-	-			0.000	0.000	0.000		0.005	-	-	0.000	0.000	0.000	0.034	-	-	0.130
14.000	0.000	0.000	0.000		0.884	-	-	0.000	0.000	0.000		1.01	-	-			0.000	0.000	0.000		0.085	-	-	0.000	0.000	0.000	0.192	-	-	0.140
15.000	0.000	0.000	0.000		0.270	-	-	0.000	0.000	0.000		0.433	-	-			0.000	0.000	0.000		0.471	-	20	0.000	0.000	0.000	0.614	-	-	0.150
16.000	0.000	0.000	0.000		0.044	-	-	0.000	0.000	0.000		0.139	-	-			0.000	0.000	0.000		1.25	-	-	0.000	0.000	0.000	1.32	-	-	0.160
17.000	0.000	0.000	0.000		0.003	-	33	0.000	0.000	0.000		0.033	-	-			0.000	0.000	0.000		2.22	-	-	0.000	0.000	0.000	2.23	-	-	0.170
18.000	0.000	0.000	0.000		0.001	-	-	0.000	0.000	0.000		0.006	-	-			0.000	0.000	0.000		3.22	-	-	0.000	0.000	0.000	3.22	-	-	0.180
19.000	0.000	0.000	0.000		0.001	-	-	0.000	0.000	0.000		0.001	-	-			0.000	0.000	0.000		4.22	-	-	0.000	0.000	0.000	4.22	-	-	0.190
20.000	0.000	0.000	0.000		0.001	-	-	0.000	0.000	0.000		0.001	-	-			0.000	0.000	0.000		5.22	-	-	0.000	0.000	0.000	5.22	-	-	0.200
22.000	0.000	0.000	0.000		0.001	-	-	0.000	0.000	0.000		0.001	-	-			0.000	0.000	0.000		7.22	-	-	0.000	0.000	0.000	7.22	-	-	0.220
24.000	0.000	0.000	0.000		0.001	-	-	0.000	0.000	0.000		0.001	-	-			0.000	0.000	0.000		9.22	-	-	0.000	0.000	0.000	9.22	-	-	0.240
<b>Σύνολο:</b>						0	33						0	0	0	0					0	20			0	11	0	0		
<b>Αριθμός Πράξεων:</b>						0						0	0	0							0.00			0		0	0			

ΟΤΕ (ΚΟ)

(Μέγεθος Συμβολαίου: 100 Χρέδγραφα, Τρόπος Εξάσκησης: Αμερικάνικος, Φυσική Παράδοση)

Τιμή Εξάσκησης	Δικαιώματα Αγοράς												Δικαιώματα Πώλησης																		
	Ιούνιος 2024						Ιούλιος 2024						Λοιποί Μήνες		Ιούνιος 2024						Ιούλιος 2024						Λοιποί Μήνες		Τιμή Εξάσκησης		
	Άνοιγμα	Ανιτ Τιμή	Κατωτ Τιμή	Τελ Τιμή	Τιμή κλεισ.	Όγκος	Άνοιγμα	Ανιτ Τιμή	Κατωτ Τιμή	Τελ Τιμή	Τιμή κλεισ.	Όγκος	Άνοιγες θέσεις	Άνοιγες θέσεις	Όγκος	Άνοιγες θέσεις	Άνοιγμα	Ανιτ Τιμή	Κατωτ Τιμή	Τελ Τιμή	Τιμή κλεισ.	Όγκος	Άνοιγες θέσεις	Άνοιγες θέσεις	Όγκος	Άνοιγες θέσεις					
9.200	0.000	0.000	0.000	4.92	-	-											0.000	0.000	0.000	0.001	-	-									
9.600	0.000	0.000	0.000	4.52	-	-	0.000	0.000	0.000	4.54	-	-					0.000	0.000	0.000	0.001	-	-	0.000	0.000	0.000	0.001	-	-			0.096
10.000	0.000	0.000	0.000	4.12	-	-	0.000	0.000	0.000	4.14	-	-					0.000	0.000	0.000	0.001	-	-	0.000	0.000	0.000	0.001	-	-			0.100
11.000	0.000	0.000	0.000	3.12	-	-	0.000	0.000	0.000	3.14	-	-					0.000	0.000	0.000	0.001	-	-	0.000	0.000	0.000	0.003	-	-			0.110
12.000	0.000	0.000	0.000	2.13	-	-	0.000	0.000	0.000	2.17	-	-					0.000	0.000	0.000	0.001	-	-	0.000	0.000	0.000	0.030	-	-			0.120
13.000	0.000	0.000	0.000	1.16	-	-	0.000	0.000	0.000	1.30	-	-					0.000	0.000	0.000	0.031	-	-	0.000	0.000	0.000	0.158	-	-			0.130
14.000	0.000	0.000	0.000	0.406	-	-	0.000	0.000	0.000	0.652	-	-					0.000	0.000	0.000	0.278	-	10	0.000	0.000	0.000	0.504	-	-			0.140
15.000	0.000	0.000	0.000	0.074	-	-	0.000	0.000	0.000	0.262	-	3					0.000	0.000	0.000	0.949	-	-	0.000	0.000	0.000	1.12	-	-			0.150
16.000	0.000	0.000	0.000	0.006	-	-	0.000	0.000	0.000	0.086	-	-					0.000	0.000	0.000	1.89	-	-	0.000	0.000	0.000	1.95	-	-			0.160
17.000	0.000	0.000	0.000	0.002	-	-	0.000	0.000	0.000	0.023	-	-					0.000	0.000	0.000	2.89	-	-	0.000	0.000	0.000	2.89	-	-			0.170
18.000	0.000	0.000	0.000	0.002	-	-	0.000	0.000	0.000	0.005	-	-					0.000	0.000	0.000	3.89	-	-	0.000	0.000	0.000	3.89	-	-			0.180
19.000	0.000	0.000	0.000	0.001	-	-	0.000	0.000	0.000	0.001	-	-					0.000	0.000	0.000	4.89	-	-	0.000	0.000	0.000	4.89	-	-			0.190
20.000	0.000	0.000	0.000	0.001	-	-					-	-					0.000	0.000	0.000	5.89	-	-					-	-			0.200
22.000	0.000	0.000	0.000	0.001	-	-					-	-					0.000	0.000	0.000	7.89	-	-					-	-			0.220
<b>Σύνολο:</b>					0	0					0	3	0	0							0	10					0	10	0	0	
<b>Αριθμός Πράξεων:</b>					0						0		0								0.00						0		0		

ΠΕΙΡΑΙΩΣ FINANCIAL HOLD (ΚΟ)

(Μέγεθος Συμβολαίου: 100 Χρέδγραφα, Τρόπος Εξάσκησης: Αμερικάνικος, Φυσική Παράδοση)

Τιμή Εξάσκησης	Δικαιώματα Αγοράς														Δικαιώματα Πώλησης																	
	Ιούνιος 2024						Ιούλιος 2024						Λοιποί Μήνες		Ιούνιος 2024						Ιούλιος 2024						Λοιποί Μήνες		Τιμή Εξάσκησης			
	Άνοιγμα	Ανιγτ Τιμή	Καπιτ Τιμή	Τελ Τιμή	Τιμή κλεισ.	Όγκος	Άνοιγμα	Ανιγτ Τιμή	Καπιτ Τιμή	Τελ Τιμή	Τιμή κλεισ.	Όγκος	Άνοιγτες θέσεις	Όγκος	Άνοιγτες θέσεις	Άνοιγμα	Ανιγτ Τιμή	Καπιτ Τιμή	Τελ Τιμή	Τιμή κλεισ.	Όγκος	Άνοιγτες θέσεις	Άνοιγμα	Ανιγτ Τιμή	Καπιτ Τιμή	Τελ Τιμή	Τιμή κλεισ.	Όγκος		Άνοιγτες θέσεις	Όγκος	Άνοιγτες θέσεις
1.800	0.000	0.000	0.000	1.95	-	-										0.000	0.000	0.000	0.001	-	-											
1.900	0.000	0.000	0.000	1.85	-	-										0.000	0.000	0.000	0.001	-	-											0.019
2.000	0.000	0.000	0.000	1.75	-	-										0.000	0.000	0.000	0.001	-	-											0.020
2.200	0.000	0.000	0.000	1.55	-	-										0.000	0.000	0.000	0.001	-	-											0.022
2.400	0.000	0.000	0.000	1.35	-	-										0.000	0.000	0.000	0.001	-	-											0.024
2.600	0.000	0.000	0.000	1.15	-	-										0.000	0.000	0.000	0.001	-	-											0.026
2.800	0.000	0.000	0.000	0.954	-	-	0.000	0.000	0.000	0.959	-	-				0.000	0.000	0.000	0.001	-	-	0.000	0.000	0.000	0.001	0.001	-	-			0.028	
3.000	0.000	0.000	0.000	0.754	-	-	0.000	0.000	0.000	0.763	-	-				0.000	0.000	0.000	0.001	-	-	0.000	0.000	0.000	0.004	0.004	-	-			0.030	
3.200	0.000	0.000	0.000	0.556	-	-	0.000	0.000	0.000	0.575	-	-				0.000	0.000	0.000	0.001	-	-	0.000	0.000	0.000	0.016	0.016	-	-			0.032	
3.400	0.000	0.000	0.000	0.366	-	-	0.000	0.000	0.000	0.406	-	-				0.000	0.000	0.000	0.011	-	-	0.000	0.000	0.000	0.046	0.046	-	-			0.034	
3.600	0.000	0.000	0.000	0.203	-	-	0.000	0.000	0.000	0.265	-	-				0.000	0.000	0.000	0.049	-	-	0.000	0.000	0.000	0.105	0.105	-	-			0.036	
3.800	0.000	0.000	0.000	0.092	-	-	0.000	0.000	0.000	0.160	-	-				0.000	0.000	0.000	0.137	-	-	0.000	0.000	0.000	0.200	0.200	-	-			0.038	
4.000	0.000	0.000	0.000	0.032	-	-	0.000	0.000	0.000	0.087	-	-				0.000	0.000	0.000	0.277	-	-	0.000	0.000	0.000	0.327	0.327	-	-			0.040	
4.400	0.000	0.000	0.000	0.002	-	-	0.000	0.000	0.000	0.021	-	-				0.000	0.000	0.000	0.650	-	-	0.000	0.000	0.000	0.663	0.663	-	-			0.044	
4.800	0.000	0.000	0.000	0.001	-	-	0.000	0.000	0.000	0.004	-	-				0.000	0.000	0.000	1.05	-	-	0.000	0.000	0.000	1.05	1.05	-	-			0.048	
5.200	0.000	0.000	0.000	0.001	-	-	0.000	0.000	0.000	0.001	-	-				0.000	0.000	0.000	1.45	-	-	0.000	0.000	0.000	1.45	1.45	-	-			0.052	
5.600	0.000	0.000	0.000	0.001	-	-	0.000	0.000	0.000	0.001	-	-				0.000	0.000	0.000	1.85	-	-	0.000	0.000	0.000	1.85	1.85	-	-			0.056	
6.000	0.000	0.000	0.000	0.001	-	-	0.000	0.000	0.000	0.001	-	-				0.000	0.000	0.000	2.25	-	-	0.000	0.000	0.000	2.25	2.25	-	-			0.060	
6.400	0.000	0.000	0.000	0.001	-	-					-	-				0.000	0.000	0.000	2.65	-	-						-	-			0.064	
<b>Σύνολο:</b>					0	0					0	0	0	0						0	0						0	0	0	0		
<b>Αριθμός Πράξεων:</b>					0						0		0							0.00							0		0			

Προϊόν Δανεισμού	Υποκείμενος Τίτλος	Πολυμερείς Συναλλαγές[1]					Διμερείς Συναλλαγές[2]		Δανεισμός Τίτλων μέσω ΟΤC[3]
		Ανοιχτές θέσεις[5]	Προσφερόμενη ποσότητα	Μ.Σ.Τ[4]	Όγκος συναλλαγών	Μ.Σ.Τ[4]	Όγκος συναλλαγών	Μ.Σ.Τ[4]	Όγκος συναλλαγών
AETFBOR	ALPHA ETF FTSE Athex Large Cap	---	---	---	---	---	---	---	---
ALPHABOR	ALPHA ΥΠΗΡΕΣΙΩΝ ΣΥΜΜ (ΚΟ)	---	---	---	---	---	---	---	61,278,674
ACAGBOR	AUSTRIACARD (ΚΑ)	---	---	---	---	---	---	---	---
OTOELBOR	AUTOHELLAS (ΚΟ)	2,589	---	---	---	---	---	---	92,389
CENERBOR	CENERGY HOLDINGS (ΚΑ)	---	---	---	---	---	---	---	51,626
ΕΕΕBOR	COCA-COLA HBC AG (ΚΟ)	1,681	---	---	918	4.88%	---	---	77,221
DIMANDBOR	DIMAND (ΚΟ)	---	---	---	---	---	---	---	90,674
EPSILBOR	EPSILON NET (ΚΟ)	---	---	---	---	---	---	---	8,700
EUROBBOR	EUROBANK HOLDINGS (ΚΟ)	119,911	---	---	---	---	---	---	52,119,186
FOYRKBOR	FOURLIS ΣΥΜΜΕΤΟΧΩΝ (ΚΟ)	230	---	---	---	---	---	---	28,297
ELPEBOR	HELLENIQ ENERGY (ΚΟ)	---	---	---	---	---	---	---	550,418
INTEKBOR	IDEAL HOLDINGS (ΚΟ)	---	---	---	---	---	---	---	3,750
INTRKBOR	INTRACOM HOLDINGS (ΚΟ)	---	---	---	---	---	---	---	241
INKATBOR	INTRAKAT (ΚΟ)	---	---	---	---	---	---	---	181,482
BELABOR	JUMBO (ΚΟ)	2,648	---	---	---	---	---	---	195,735
LAMDABOR	LAMDA DEVELOPMENT(ΚΟ)	---	---	---	---	---	2,000	0.01%	223,277
LAVIBOR	LAVIPHARM (ΚΟ)	---	---	---	---	---	---	---	---
MIGBOR	MIG (ΚΟ)	1,992	---	---	---	---	---	---	40,179
PREMIABOR	PREMIA (ΚΟ)	---	---	---	---	---	---	---	---
PROFBOR	PROFILE (ΚΟ)	---	---	---	---	---	---	---	5,000
QUESTBOR	QUEST ΣΥΜΜΕΤΟΧΩΝ (ΚΟ)	391	---	---	---	---	---	---	11,331
TITCBOR	TITAN CEMENT (ΚΑ)	6,394	---	---	---	---	---	---	230,265
VIOBOR	VIOHALCO SA/NV (ΚΑ)	744	---	---	---	---	---	---	---
AVAXBOR	ΑΒΑΞ Α.Ε. (ΚΟ)	---	---	---	---	---	---	---	---
ADMIEBOR	ΑΔΜΗΕ ΣΥΜΜΕΤΟΧΩΝ Α.Ε. (ΚΟ)	---	---	---	---	---	---	---	202,364
AEGNBOR	ΑΕΡΟΠΟΡΙΑ ΑΙΓΑΙΟΥ (ΚΟ)	---	---	---	---	---	---	---	312,954
ALMYBOR	ΑΛΟΥΜΥΛ (ΚΟ)	---	---	---	---	---	---	---	---
GEKTERNABOR	ΓΕΚ ΤΕΡΝΑ (ΚΟ)	---	---	---	---	---	---	---	3,698
PPCBOR	ΔΕΗ (ΚΟ)	2,000	---	---	---	---	---	---	2,778,881
ΑΙΑBOR	ΔΙΕΘΝΗΣ ΑΕΡΟΛΙΜΕΝΑΣ ΑΘΗΝΩΝ(ΚΟ)	948	---	---	---	---	---	---	---
ETEBOBOR	ΕΘΝΙΚΗ ΤΡΑΠΕΖΑ (ΚΟ)	53,000	---	---	360	4.88%	---	---	12,189,963

**Σημειώσεις Προϊόντων Δανεισμού**

[1] - Πολυμερείς Συμβάσεις Δανειοδοσίας των μεθόδων 8-1, 8-2 και 8-3-3 (σύμφ. Με Αποφ.17 ΔΣ του Χρηματιστηρίου).

[2] - Διμερείς Συμβάσεις Δανειοδοσίας των μεθόδων 8-3-1 και 8-3-2 & Συμβάσεις της μεθόδου 4 (σύμφ. Με Αποφ. 20 ΔΣ του Χρηματιστηρίου).

[3] - Τα στοιχεία Συναλλαγές Δανεισμού Τίτλων μέσω ΟΤC δηλώνονται από τους χειριστές ΣΑΤ και αφορούν τις ποσότητες που έχουν καταγραφεί στο ΣΑΤ έως και τη προηγούμενη εργάσιμη ημέρα.

[4] - Μ.Σ.Τ: - Μέση Σταθμισμένη Τιμή (ως προς τα τεμάχια)

[5] - Τα στοιχεία αφορούν σε ανοιχτές θέσεις πριν την έναρξη της συνεδρίασης

Προϊόν Δανεισμού	Υποκείμενος Τίτλος	Πολυμερείς Συναλλαγές[1]				Διμερείς Συναλλαγές[2]		Δανεισμός Τίτλων μέσω ΟΤC[3]
		Ανοιχτές θέσεις[5]	Προσφερόμενη ποσότητα	Μ.Σ.Τ[4]	Όγκος συναλλαγών	Μ.Σ.Τ[4]	Όγκος συναλλαγών	Όγκος συναλλαγών
ELHABOR	ΕΛΒΑΛΧΑΛΚΟΡ (ΚΟ)	3,134	---	---	---	---	---	66,687
ELLAKTORBOR	ΕΛΛΑΚΤΩΡ (ΚΟ)	2,681	---	---	---	---	---	54,365
EXAEBOR	ΕΛΛΗΝ. ΧΡΗΜΑΤΙΣΤΗΡΙΑ-Χ.Α. (ΚΟ)	---	---	---	---	---	---	152,047
EYAPSBOR	ΕΥΑΘ (ΚΟ)	---	---	---	---	---	---	---
EYDAPBOR	ΕΥΔΑΠ (ΚΟ)	845	---	---	---	---	---	231,848
INLOTBOR	ΙΝΤΡΑΛΟΤ (ΚΟ)	---	---	---	---	---	---	1,078,217
KRIBOR	ΚΡΙ - ΚΡΙ (ΚΟ)	---	---	---	---	---	---	140
MOHBOR	ΜΟΤΟΡ ΟΪΛ (ΚΟ)	18,705	---	---	---	---	---	432,152
MYTILBOR	ΜΥΤΙΛΗΝΑΙΟΣ (ΚΟ)	2,362	---	---	---	---	---	202,168
PRABOR	ΟΛΠ (ΚΟ)	4,500	---	---	---	---	---	65,287
OPAPBOR	ΟΠΑΠ (ΚΟ)	13,216	---	---	---	---	---	1,758,278
HTOBOR	ΟΤΕ (ΚΟ)	---	---	---	---	---	---	1,646,294
TREIRBOR	ΠΕΙΡΑΙΩΣ FINANCIAL HOLD (ΚΟ)	152	---	---	---	---	---	10,811,710
PLATBOR	ΠΛΑΣΤΙΚΑ ΘΡΑΚΗΣ (ΚΟ)	---	---	---	---	---	---	1,596
SARBOR	ΣΑΡΑΝΤΗΣ ΓΡ. (ΚΟ)	1,042	---	---	---	---	---	31,554
TENERGYBOR	ΤΕΡΝΑ ΕΝΕΡΓΕΙΑΚΗ (ΚΟ)	---	---	---	---	---	---	393,175
OLYMPBOR	ΤΕΧΝΙΚΗ ΟΛΥΜΠΙΑΚΗ (ΚΟ)	---	---	---	---	---	---	---
OPTIMABOR	ΤΡΑΠΕΖΑ ΟΡΤΙΜΑ BANK (ΚΟ)	31,181	---	---	---	---	---	75,000

**Σημειώσεις Προϊόντων Δανεισμού**

[1] - Πολυμερείς Συμβάσεις Δανειοδοσίας των μεθόδων 8-1, 8-2 και 8-3-3 (σύμφ. Με Αποφ.17 ΔΣ του Χρηματιστηρίου).

[2] - Διμερείς Συμβάσεις Δανειοδοσίας των μεθόδων 8-3-1 και 8-3-2 & Συμβάσεις της μεθόδου 4 (σύμφ. Με Αποφ. 20 ΔΣ του Χρηματιστηρίου).

[3] - Τα στοιχεία Συναλλαγές Δανεισμού Τίτλων μέσω ΟΤC δηλώνονται από τους χειριστές ΣΑΤ και αφορούν τις ποσότητες που έχουν καταγραφεί στο ΣΑΤ έως και τη προηγούμενη εργάσιμη ημέρα.

[4] - Μ.Σ.Τ: - Μέση Σταθμισμένη Τιμή (ως προς τα τεμάχια)

[5] - Τα στοιχεία αφορούν σε ανοιχτές θέσεις πριν την έναρξη της συνεδρίασης

**Κωδικοί και ονομασίες Κλάδων Οικονομικής Δραστηριότητας του Χρηματιστηρίου Αθηνών**

12003 - Διαπραγματεύσιμα Αμοιβαία Κεφάλαια	10101010 Υπηρεσίες Ηλεκτρονικών Υπολογιστών
10101015 Λογισμικό	10102030 Υλικό Υπολογιστών
15101010 Εξοπλισμός Τηλεπικοινωνιών	15102015 Υπηρεσίες Τηλεπικοινωνιών
20101010 Υγειονομικές Μονάδες	20101025 Υπηρεσίες Υγείας
20102010 Ιατρικός Εξοπλισμός	20103015 Φαρμακευτικά Προϊόντα
30101010 Τράπεζες	30202000 Διαφοροποιημένες Χρηματοοικονομικές Υπηρεσίες
30202010 Διαχείριση Κεφαλαίων & Θεματοφύλακες	30202015 Επενδυτικές Υπηρεσίες
30204000 Επενδυτικές Εταιρείες κλειστού τύπου	30302010 Γενικές Ασφάλειες
30302015 Μεσίτες Ασφαλίσεων	30302025 Ασφάλειες Ιδιοκτησίας & Ζημιών
35101010 Συμμετοχές & Ανάπτυξη Ακίνητης Περιουσίας	35101015 Υπηρεσίες Ακίνητης Περιουσίας
35102000 Διαφοροποιημένες Α.Ε.Ε.Α.Π.	35102030 Α.Ε.Ε.Α.Π. Επαγγελματικών Χώρων
35102045 Α.Ε.Ε.Α.Π. Εμπορικών Χώρων	40201040 Υπηρεσίες Ενοικίασης και Χρηματοδοτικής Μίσθωσης
40202010 Κατασκευή Κατοικιών	40202015 Έπιπλα
40202020 Οικιακές Συσκευές	40203040 Ηλεκτρονική Ψυχαγωγία
40204020 Ρούχα και Αξεσουάρ	40301010 Ψυχαγωγία
40301030 Εκδόσεις	40301035 Ραδιοτηλεοπτικοί Φορείς
40401010 Διαφοροποιημένοι Έμποροι	40401020 Εμπόριο Ενδυμάτων
40401025 Εμπόριο Προϊόντων Οικιακής Βελτίωσης	40401030 Εξειδικευμένο Λιανικό Εμπόριο
40501010 Αεροπορικές Εταιρείες	40501015 Ταξίδια & Τουρισμός
40501020 Τυχερά Παιχνίδια	40501025 Ξενοδοχεία & Πανσιόν
45101015 Απόσταξη & Οινοπαραγωγή	45101020 Αναψυκτικά
45102010 Γεωργεία, Αλιεία, Εκτροφή και Φυτείες	45102020 Τρόφιμα
45103010 Καπνός	45201010 Λιανικό & Χονδρικό Εμπόριο Τροφίμων
45201020 Είδη Προσωπικής Φροντίδας	50101010 Κατασκευές
50101020 Κατασκευαστές Στέγασης & Επικαλύψεων	50101030 Τσιμέντα
50101035 Άλλα Οικοδομικά Υλικά	50202010 Ηλεκτρικά Εξαρτήματα
50203015 Πλαστικά	50203030 Υλικά Συσκευασίας
50204000 Μηχανήματα Βιομηχανικού Εξοπλισμού	50204020 Μηχανήματα Κατασκευών
50205010 Προμηθευτές Βιομηχανίας	50205020 Υποστηρικτικές Υπηρεσίες προς Επιχειρήσεις
50205030 Υπηρεσίες Μαζικής Εκτύπωσης	50206015 Εμπορικά Οχήματα & Ανταλλακτικά
50206030 Θαλάσσιες Μεταφορές	50206060 Υπηρεσίες Μεταφορών
55101000 Διαφοροποιημένα Υλικά	55101020 Κλωστοϋφαντουργικά Προϊόντα
55102000 Ορυχεία	55102010 Σίδηρος & Χάλυβας
55102015 Μεταλλουργία	55102035 Αλουμίνιο
60101020 Διυλιστήρια & Εμπορία Πετρελαιοειδών	65101010 Εναλλακτική Ηλεκτρική Ενέργεια
65101015 Συμβατική Ηλεκτρική Ενέργεια	65102000 Πολλαπλών Υπηρεσιών Κοινής Ωφέλειας
65102030 Ύδρευση	





**ATHEX**  
Athens Stock Exchange

Λεωφ. Αθηνών 110 104 42 Αθήνα  
110, Athinon Ave. GR 104 42 Athens  
tel. (+30)210-33.66.800, fax (+30)210-33.66.101  
[www.athexgroup.gr](http://www.athexgroup.gr)