

24

Ημερήσιο Δελτίο
Συναλλακτικής Δραστηριότητας

Daily Official List
of Trading Activity

Δευτέρα, 27 Μαΐου, 2024

Έτος: 145 Αύξων Αριθμός Συνεδρίασης: 97



ATHEXGROUP
Athens Exchange Group

Αποποίηση Ευθύνης:

Η εταιρεία Ελληνικά Χρηματιστήρια-Χρηματιστήριο Αθηνών Ανώνυμη Εταιρεία Συμμετοχών καταβάλλει κάθε δυνατή προσπάθεια ώστε να διασφαλίσει ότι οι πληροφορίες και τα λοιπά στοιχεία που εμφανίζονται στο Ημερήσιο Δελτίο Τιμών (Η.Δ.Τ.) είναι ορθά και πλήρη αλλά δεν έχει καμία ευθύνη για ενδεχόμενο λάθος ή παράλειψη στοιχείων και / ή ευθύνη σχετικά με την ακρίβεια, αξιοπιστία, επικαιροποίηση και πληρότητα των παραπάνω πληροφοριών και στοιχείων ή ευθύνη προερχόμενη άμεσα ή έμμεσα από την χρήση των παραπάνω πληροφοριών.

Η Εταιρία δεν έχει καμία ευθύνη για την ακρίβεια των στοιχείων που περιλαμβάνονται στις ανακοινώσεις των εισηγμένων εταιρειών. Πιθανές προσβολές δικαιωμάτων τρίτων από το περιεχόμενο των ανακοινώσεων συνιστούν αποκλειστική ευθύνη του αποστολέα των ανακοινώσεων.

Όλα τα αναγραφόμενα στο Η.Δ.Τ. στοιχεία παρέχονται μόνο για τους σκοπούς της πληροφόρησης και δεν συνιστούν παροχή επενδυτικών συμβουλών ή πρόσκληση για επένδυση σε κινητές αξίες που διαπραγματεύονται στο Χρηματιστήριο Αθηνών.

Αναγνωρίζεται και συμφωνείται ότι όλα τα δικαιώματα επί των πληροφοριών που εμφανίζονται στο Η.Δ.Τ. θα αποτελούν κυριότητα της εταιρίας και οποιοδήποτε άλλο δικαίωμα συμπεριλαμβανομένου του δικαιώματος πνευματικής ιδιοκτησίας, σήματος κλπ. ανήκουν στο Χρηματιστήριο Αθηνών.

Τα ανωτέρω στοιχεία αποτελούν ιδιοκτησία της Εταιρίας και προστατεύονται σύμφωνα με τις διατάξεις περί πνευματικής ιδιοκτησίας. Απαγορεύεται α) η με οποιοδήποτε τρόπο ή μέσο αναπαραγωγή, αναδημοσίευση, τροποποίηση, αντιγραφή, πώληση, μετάδοση ή διανομή του συνόλου ή μέρους τους, χωρίς αναφορά στην πηγή και β) η εμπορική εκμετάλλευση των στοιχείων από τρίτους.

Η Εταιρία δεν φέρει καμία ευθύνη προερχόμενη άμεσα ή έμμεσα από χρήση ή τυχόν αλλοίωση των ανωτέρω στοιχείων όταν αυτά χρησιμοποιούνται από

Ελληνικά Χρηματιστήρια - Χρηματιστήριο Αθηνών Α.Ε. Συμμετοχών

Λεωφόρος Αθηνών 110, 10442 Αθήνα, Τηλ: (210) 33.66.800, Fax: (210) 32.13.938

www.athexgroup.gr

Χρηματιστηριακό Κέντρο Θεσσαλονίκης

Κατούνη 16-18, Θεσ/νίκη 546 25, Τηλ: (2310) 567.667, Fax: (2310) 530.455

Συνεγγυητικό Κεφάλαιο Εξασφάλισης Επενδυτικών Υπηρεσιών

Φειδίου 14-16, Αθήνα 106 78, Τηλ: (210) 33.04.682, Fax: (210) 33.04.155

Επιτροπή Κεφαλαιαγοράς

Κολοκοτρώνη 1 & Σταδίου 1, Αθήνα 105 62, Τηλ: (210) 33.77.100, Fax: (210) 33.77.173

Πίνακας Περιεχομένων**Ενότητα 1: Στατιστικά Στοιχεία Χρεογράφων, Παραγώγων και Δανεισμού**

Οι Αγορές Χρεογράφων Παραγώγων Δανεισμού
Χρηματιστηριακοί Δείκτες
Αναλυτικά Στοιχεία Συναλλαγών Αγοράς Χρεογράφων
Στοιχεία Συναλλαγών Κλάδων Χρηματιστηρίου Αθηνών & Χρηματοοικονομικών Προϊόντων (Δ.Α.Κ.)
Οι 10 Μετοχές με τη μεγαλύτερη Άνοδο & Πτώση
Αναλυτικά Στοιχεία Συναλλαγών Αγοράς Παραγώγων

Ενότητα 2: Αναλυτικά Στοιχεία Συναλλαγών Χρεογράφων

Αναλυτικά Στοιχεία Συναλλαγών Χρεογράφων
Σημειώσεις Χρεογράφων

Ενότητα 3: Στοιχεία Συναλλαγών Χρεογράφων

Στοιχεία Συναλλαγών Πακέτων
Στοιχεία Συναλλαγών Δικαιωμάτων

Στοιχεία Δανεισμού Τίτλων
Στοιχεία Συναλλαγών Εκποιήσεων
Στοιχεία Συναλλαγών Εκποιήσεων Ενσώματων Ονομαστικών Μετοχών
Στοιχεία Ενεργητικού Διαπραγματεύσιμων Αμοιβαίων Κεφαλαίων (Δ.Α.Κ.)
Χαρακτηριστικά Διαπραγματεύσιμων Αμοιβαίων Κεφαλαίων (Δ.Α.Κ.)

Ενότητα 4: Ανακοινώσεις**Ενότητα 5: Ομόλογα Διαπραγματεύσιμα στην Αγορά Αξιών Σταθερού Εισοδήματος**

Ομολογιακά Δάνεια Επιχειρήσεων – Οργανωμένη Αγορά (Μετατρέψιμα)
Ομολογιακά Δάνεια Επιχειρήσεων – Οργανωμένη Αγορά (Μη Μετατρέψιμα)
Ομόλογα Ελληνικού Δημοσίου
Έντοκα Γραμμάτια & Zero Coupon Ομόλογα Ελληνικού Δημοσίου
Ομόλογα Ελληνικού Δημοσίου Διαπραγματεύσιμα με τη Μέθοδο Εκφώνησης - Αντιφώνησης
Ομόλογα Κρατικών Τραπεζών

Ενότητα 6: Πρόσθετα Στοιχεία Ενημέρωσης

Πίνακας Μελών Χρηματιστηρίου Αθηνών και Μελών ΕΤ.ΕΚ.
Πίνακας Μετοχών Υπό Ειδική Διαπραγμάτευση
Γνωστοποιήσεις Συναλλαγών - Κατάλογος Υπόχρεων Προσώπων

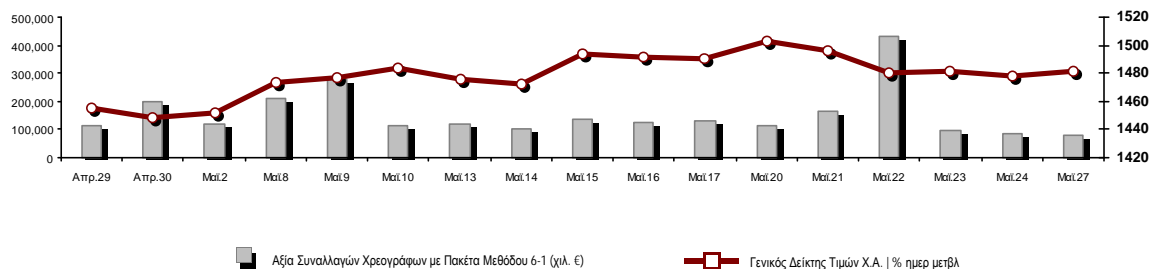
Ενότητα 7: Αναλυτικά Στοιχεία Συναλλαγών Αγοράς Παραγώγων

Συμβόλαια Μελλοντικής Εκπλήρωσης σε Δείκτες
Συμβόλαια Μελλοντικής Εκπλήρωσης σε Μετοχές
Δικαιώματα Προαίρεσης σε Δείκτες
Δικαιώματα Προαίρεσης σε Μετοχές
Στοιχεία Συναλλαγών Προϊόντων Δανεισμού

Παράρτημα Α: Κωδικοί και ονομασίες Κλάδων Οικονομικής Δραστηριότητας του Χρηματιστηρίου Αθηνών

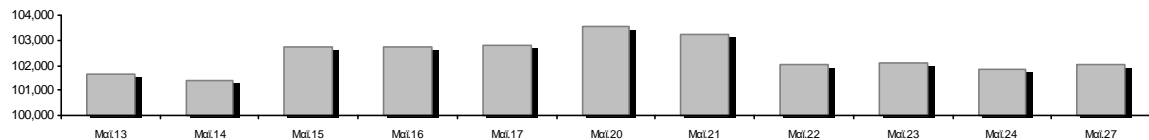
Οι Αγορές Χρεογράφων Παραγώγων Δανεισμού

Γενικός Δείκτης Τιμών και Αξία Συναλλαγών Μετοχών και Παραγώγων

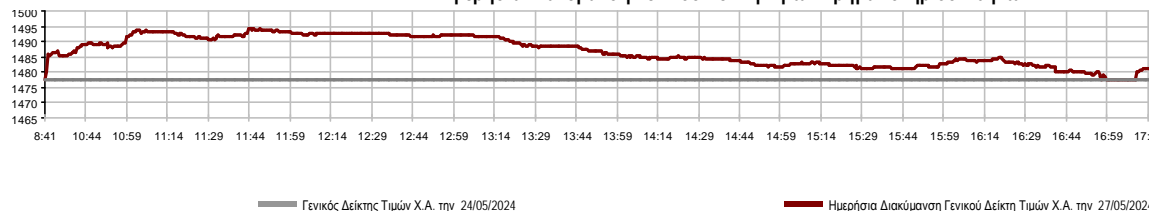


Κεφαλαιοποίηση Χ.Α. (εκατ €)**:	102,047.46		Συνολικές Ανοικτές Θέσεις σε Παράγωγα	515,715
Ημερήσια μεταβολή: εκατ. € %	183.53	0.18%	Ανοικτές θέσεις σε ΣΜΕ επί Δεικτών % ημερ μετβλ	4,749 -3.51%
Μέση ετήσια Κεφ/ποίηση: εκατ. € % Μετβλ. Μέση προηγ. έτος	96,430.93	19.96%	Ανοικτές θέσεις σε ΣΜΕ επί μετοχών % ημερ μετβλ	509,636 0.58%
Γενικός Δείκτης Τιμών Χ.Α. % ημερ μετβλ	1,481.23	0.24%	Ανοικτές θέσεις σε Δικαιώματα επί Δεικτών % ημερ μετβλ	838 -0.36%
Κεφαλαιοποίηση Γενικού Δείκτη (εκατ. €)	92,742.66		Ανοικτές θέσεις σε Δικαιώματα επί μετοχών % ημερ μετβλ	492 0.00%
Ημερήσια μεταβολή (εκατ. €)	153.60			
Αξία Συναλλαγών Χρεογράφων με Πακέτα Μεθόδου 6-1 (χιλ. €)	81,776.63		Πλήθος Συμβολαίων Παραγώγων:	8,661
Ημερήσια μεταβολή: %	-4,706.87	-5.44%	Ημερήσια μεταβολή: τμχ %	-10,127 -53.90%
Μέση Αξία Συν/γών ΥΙD: χιλ. € % Μετβλ Μέση προηγ. έτος	143,108.70	30.61%	Μέσος Όγκος Συμβ. ΥΙD: % Μετβλ Μέσο προηγ. Έτος	35,961 -18.20%
Αξία Συναλλαγών Πακέτων Μεθόδου 6-1 (χιλ. €)	2,848.15		Πλήθος Πράξεων Παραγώγων:	932
Αξία Συναλλαγών Πακέτων Μεθόδου 6-2 & 6-3 (χιλ. €)	0.00		Ημερήσια μεταβολή: πλήθος %	-201 -17.74%
Αξία Συναλλαγών Ομολόγων (χιλ.€)	749.67		Μέσο Πλήθος Πράξεων ΥΙD: % Μετβλ Μέσο προηγ. Έτος	2,011 -13.73%
Όγκος Συναλλαγών Χρεογράφων με Πακέτα Μεθόδου 6-1 (χιλ. Τμχ)	12,912.97		Συνολικές Ανοικτές Θέσεις σε Δανεισμό	260,361
Ημερήσια μεταβολή: χιλ. τμχ %	-3,680.04	-22.18%	Ημερήσια μεταβολή: τμχ %	822 0.32%
Μέσος Όγκος Συν/γών ΥΙD: % Μετβλ Μέσο προηγ. Έτος	31,728.48	-5.63%	Πλήθος Συναλλαγών Δανεισμού (Πολυμερής/Διμερής)	9,867
Όγκος Συναλλαγών Πακέτων Μεθόδου 6-1 (χιλ. Τεμάχια)	1,153.20		Ημερήσια μεταβολή: τμχ %	45
Όγκος Συναλλαγών Πακέτων Μεθόδου 6-2 & 6-3 (χιλ. Τεμάχια)	0.00		Πλήθος Πολυμερών Συναλλαγών	9,867
Όγκος Συναλλαγών Ομολόγων	771,000		Πλήθος Διμερών Συναλλαγών	0
Πλήθος Πράξεων Χρεογράφων με Πακέτα Μεθόδου 6-1	27,701		Πλήθος Πράξεων Δανεισμού:	8
Ημερήσια μεταβολή: πλήθος %	-4,294	-13.42%	Ημερήσια μεταβολή: %	2
Μέσο Πλήθος Πράξεων ΥΙD: % Μετβλ Μέσο προηγ. Έτος	41,216	13.78%	Πλήθος Πράξεων Πολυμερών Συναλλαγών	8
Πλήθος πακέτων Μεθόδου 6-1	3		Πλήθος Πράξεων Διμερών Συναλλαγών	0
Πλήθος πακέτων Μεθόδου 6-2 & 6-3	0			
Πλήθος συναλλαγών Ομολόγων	166			

Κεφαλαιοποίηση Χ.Α. (εκατ €)**



Ημερήσια Διακύμανση Γενικού Δείκτη Τιμών Χρηματιστηρίου Αθηνών



Χρηματιστηριακοί Δείκτες

Όνομασία Δείκτη	27/05/2024	24/05/2024	Δ μον.	Δ %	Κατώτερη	Ανώτερη	Κατ.έτους	Ανωτ.έτους	Ετησ. μεταβ.
Γενικός Δείκτης Τιμών Χ.Α.	1,481.23 #	1,477.69	3.54	0.24%	1,477.37	1,494.49	1,293.14	1,505.35	14.55% #
Δείκτης Συνολικής Απόδοσης Γενικού Δείκτη Χ.Α.	2,714.72 #	2,708.23	6.49	0.24%	2,707.64	2,739.02	2,355.44	2,756.70	15.25% #
Δείκτης ATHEX ESG	1,692.14 #	1,683.19	8.95	0.53%	1,683.19	1,705.11	1,471.77	1,722.97	14.97% #
Δείκτης Τιμών Εναλλακτικής Αγοράς Χ.Α.	14,137.15 €	14,149.78	-12.63	-0.09%	14,103.09	14,379.78	9,352.11	15,217.49	51.17% #
FTSE/Χ.Α. Large Cap	3,600.40 #	3,581.13	19.27	0.54%	3,581.13	3,628.89	3,122.79	3,665.50	15.29% #
FTSE/Χ.Α. Mid Cap	2,357.35 €	2,367.02	-9.67	-0.41%	2,356.30	2,380.81	2,167.92	2,459.55	4.73% #
FTSE/Χ.Α. Υψηλής Μερισματικής Απόδοσης	4,127.90 €	4,137.01	-9.11	-0.22%	4,122.02	4,177.75	3,752.57	4,217.66	9.45% #
FTSE/Χ.Α. Δείκτης Αγοράς	859.12 #	855.52	3.60	0.42%	855.52	866.58	746.82	875.18	15.04% #
FTSE/Χ.Α. Τράπεζες	1,325.21 #	1,304.46	20.75	1.59%	1,304.46	1,325.21	1,057.67	1,349.28	24.83% #
FTSE/ATHEX ΤΕΧΝΟΛΟΓΙΑ & ΤΗΛΕΠΙΚΟΙΝΩΝΙΕΣ	5,558.99 #	5,501.61	57.38	1.04%	5,501.61	5,577.19	4,915.95	5,705.00	9.59% #
FTSE/ATHEX ΧΡΗΜΑΤΟΟΙΚΟΝΟΜΙΚΕΣ ΥΠΗΡΕΣΙΕΣ	6,226.75 #	6,131.83	94.92	1.55%	6,131.83	6,226.75	4,996.31	6,339.99	24.18% #
FTSE/ATHEX ΑΚΙΝΗΤΗΣ ΠΕΡΙΟΥΣΙΑΣ	4,742.27 #	4,730.57	11.70	0.25%	4,720.92	4,756.85	4,639.72	5,120.52	-4.40% €
FTSE/ATHEX ΚΑΤΑΝΑΛΩΤΙΚΑ ΠΡΟΪΟΝΤΑ	5,159.49 €	5,198.80	-39.31	-0.76%	5,158.92	5,263.02	4,993.33	5,557.48	2.87% #
FTSE/ATHEX ΒΑΣΙΚΑ ΑΓΑΘΑ	6,283.19 €	6,352.76	-69.57	-1.10%	6,269.71	6,447.47	5,069.68	6,458.99	23.48% #
FTSE/ATHEX ΒΙΟΜΗΧΑΝΙΕΣ	6,310.79 €	6,376.31	-65.52	-1.03%	6,283.12	6,399.66	5,044.08	6,445.12	24.19% #
FTSE/ATHEX ΠΡΩΤΕΣ ΎΛΕΣ	5,294.18 €	5,362.28	-68.10	-1.27%	5,263.70	5,410.11	4,577.28	5,876.05	8.72% #
FTSE/ATHEX ΕΝΕΡΓΕΙΑ & ΥΠΗΡΕΣΙΕΣ ΚΟΙΝΗΣ ΩΦ	5,349.89 #	5,305.36	44.53	0.84%	5,305.36	5,395.74	4,961.47	5,474.06	7.26% #
Δείκτης Όλων των Μετοχών Χ.Α.	342.13 #	341.52	0.61	0.18%	342.13	342.13	304.60	347.29	13.29% #
Ελληνικός Δείκτης Mid & Small Cap	2,112.61 €	2,124.31	-11.70	-0.55%	2,111.41	2,140.72	1,929.00	2,157.15	9.52% #
FTSE/Χ.Α. Large Cap Συνολικής Απόδοσης	5,992.07 #	5,960.00	32.07	0.54%			5,201.70	6,088.15	15.96% #
FTSE/Χ.Α. Mid Cap Συνολικής Απόδοσης	3,174.70 €	3,187.72	-13.02	-0.41%			2,922.90	3,302.69	4.73% #
MSCI GREECE REBASED	5,731.91 #	5,663.70	68.21	1.20%	5,663.70	5,745.28	4,984.69	5,837.84	14.99% #
Ελληνικός Δείκτης Εταιρικών Ομολόγων	131.91 #	131.90	0.00	0.00%			129.54	131.96	1.75% #
Ελληνικός Δείκτης Τιμών Εταιρικών Ομολόγων	91.09 €	91.10	-0.01	-0.01%			90.52	91.29	0.49% #

Σημείωση 1: Το κλείσιμο των Δεικτών FTSE/Med 100, Ελληνικός Δείκτης Εταιρικών Ομολόγων και, Ελληνικός Δείκτης Τιμών Εταιρικών Ομολόγων αφορούν την συνεδρίαση της 23/05/2024.

Σημείωση 2: Ο Ελληνικός Δείκτης Mid & Small Cap είναι Customized δείκτης υπολογιζόμενος από το Χρηματιστήριο Αθηνών.

Αναλυτικά Στοιχεία Συναλλαγών Αγοράς Χρεογράφων

	Όλα τα Χρεόγραφα	Κύρια Αγορά	Επιτήρηση	Διαπραγματεύσιμα Αμοιβαία Κεφάλαια
Σύνολα	121	113	7	1
Ανοδικές / Καθοδικές / Σταθερές:	47 / 55 / 19	44 / 54 / 15	2 / 1 / 4	1 / 0 / 0
Κεφαλαιοποίηση Χ.Α. (εκατ €) **	102,047.46	101,973.10	74.37	
Μέση Ημερήσια Αξία Συν/γών (χιλ. €)	143,108.70	142,885.00	42.97	301.21
Αξία Συναλλαγών	81,776.63	81,644.07	19.72	112.85
Κύριος Πίνακας:	78,928.48	78,795.92	19.72	112.85
Προσυμφωνημένων Συναλλαγών 6_1_2_3:	2,848.15	2,848.15	0.00	0.00
Πίνακας Εκποιήσεων:	0.00	0.00	0.00	0.00
Πίνακας Ειδικών Όρων:	0.00	0.00	0.00	0.00
Μέσος Ημερήσιος Όγκος Συναλλαγών	31,728,477	31,548,578	190,475	8,747
Όγκος Συναλλαγών	12,912,967	12,830,391	79,491	3,085
Κύριος Πίνακας:	11,759,767	11,677,191	79,491	3,085
Προσυμφωνημένων Συναλλαγών 6_1_2_3:	1,153,200	1,153,200	0	0
Πίνακας Εκποιήσεων:	0	0	0	0
Πίνακας Ειδικών Όρων:	0	0	0	0
Μέσο Ημερήσιο Πλήθος Πράξεων	41,216	41,088	75	54
Αριθμός Πράξεων	27,701	27,618	53	30
Κύριος Πίνακας:	27,698	27,615	53	30
Προσυμφωνημένων Συναλλαγών 6_1_2_3:	3	3	0	0
Πίνακας Εκποιήσεων:	0	0	0	0
Πίνακας Ειδικών Όρων:	0	0	0	0

Στοιχεία Συναλλαγών Κλάδων Χρηματιστηρίου Αθηνών & Χρηματοοικονομικών Προϊόντων (Δ.Α.Κ.)

Κωδικός	Κλάδοι	Ανοδικές / Καθοδικές / Σταθερές	Αριθμός Πράξεων	Όγκος Συναλλαγών	Αξία Συναλλαγών	% στη Συνολική Αξία
12000	- Χρηματοοικονομικά Προϊόντα	1 / 0 / 0	30	3,085	112,846.80	0.14%
3510	- Ακίνητη Περιουσία	5 / 3 / 4	844	227,463	799,749.99	0.98%
3030	- Ασφάλειες	0 / 1 / 0	21	1,045	5,115.48	0.01%
5020	- Βιομηχανικά Προϊόντα & Υπηρεσίες	5 / 8 / 4	1,785	384,577	2,604,976.76	3.19%
4040	- Εμπόριο	2 / 3 / 0	1,033	183,179	3,657,153.12	4.47%
6010	- Ενέργεια	2 / 2 / 0	2,196	248,958	3,706,758.90	4.53%
4020	- Καταναλωτικά Προϊόντα & Υπηρεσίες	2 / 3 / 0	238	63,556	259,232.76	0.32%
5010	- Κατασκευές & Υλικά Κατασκευών	3 / 8 / 2	2,127	542,269	2,392,247.57	2.93%
4030	- Μέσα Ενημέρωσης	1 / 0 / 0	6	2,750	1,319.73	0.00%
4520	- Προσωπική Φροντίδα, Φάρμακα & Παντοπωλεία	2 / 0 / 0	192	56,448	612,813.24	0.75%
5510	- Πρώτες Ύλες	3 / 6 / 5	1,086	371,731	1,689,962.05	2.07%
4050	- Ταξίδια και Αναψυχή	1 / 5 / 0	2,169	558,816	5,025,736.77	6.15%
1010	- Τεχνολογία	3 / 6 / 1	887	221,813	1,132,683.98	1.39%
1510	- Τηλεπικοινωνίες	2 / 0 / 0	871	212,696	2,992,192.26	3.66%
3010	- Τράπεζες	7 / 0 / 0	8,352	8,554,197	27,253,372.95	33.33%
4510	- Τρόφιμα, Ποτά & Καπνοβιομηχανίες	1 / 4 / 2	283	50,643	723,767.25	0.89%
2010	- Υγεία	1 / 2 / 0	207	101,447	100,239.93	0.12%
6510	- Υπηρεσίες Κοινής Ωφέλειας	4 / 1 / 1	4,789	1,021,228	28,143,425.02	34.41%
3020	- Χρηματοοικονομικές Υπηρεσίες	2 / 3 / 0	585	107,066	563,040.14	0.69%

Οι 10 Μετοχές με τη μεγαλύτερη Άνοδο & Πτώση

Κύρια Αγορά

Μετοχές με τη μεγαλύτερη Θετική μεταβολή τιμής	Τιμή κλεισ.	Μεταβ.	Μετοχές με τη μεγαλύτερη Αρνητική μεταβολή τιμής	Τιμή κλεισ.	Μεταβ.
ΔΟΜΙΚΗ ΚΡΗΤΗΣ (ΚΟ)	4.63	3.12% #	ΤΖΙΡΑΚΙΑΝ ΠΡΟΦΙΛ (ΚΟ)	1.545	-5.21% α
ΟΤΕ (ΚΟ)	14.16	2.98% #	ΕΝΕΡΓΕΙΑ HOLDINGS (ΚΑ)	8.43	-4.31% α
ΛΑΜΨΑ (ΚΟ)	37	2.78% #	ΚΕΚΡΟΨ (ΚΟ)	1.44	-4.00% α
ΙΛΥΔΑ (ΚΟ)	1.75	2.34% #	ΚΡΙ - ΚΡΙ (ΚΟ)	10.95	-3.10% α
ΕΘΝΙΚΗ ΤΡΑΠΕΖΑ (ΚΟ)	8.49	2.34% #	ΛΑΒΙΡΦΑΡΜ (ΚΟ)	0.95	-2.96% α
ΡΕΒΟΪΛ (ΚΟ)	1.675	2.13% #	ΙΝΤΕΡΓΟΥΝΤ-ΞΥΛΕΜΠΟΡΙΑ (ΚΟ)	0.265	-2.93% α
ΕΥΡΟΒΑΝΚ HOLDINGS (ΚΟ)	2.12	1.87% #	QUEST ΣΥΜΜΕΤΟΧΩΝ (ΚΟ)	5.34	-2.91% α
ΙΝΤΡΑΚΟΜ HOLDINGS (ΚΟ)	3.64	1.82% #	COCA-COLA HBC AG (ΚΟ)	31.68	-2.22% α
ΕΛΛΑΔΟΣ ΤΡΑΠΕΖΑ (ΚΟ)	14.3	1.78% #	ΕΛΤΟΝ (ΚΟ)	1.858	-2.21% α
ΑΝΔΡΟΜΕΔΑ ΑΕΕΧ (ΚΟ)	6.88	1.78% #	PROFILE (ΚΟ)	5.09	-2.12% α

Μετοχές με τη μεγαλύτερη Αξία Συναλλαγών	Αξία (χιλ. €)	Μεταβ.	Μετοχές με το μεγαλύτερο Όγκο Συναλλαγών	Όγκος	Μεταβ.
ΜΥΤΙΛΗΝΑΙΟΣ (ΚΟ)	23,976.20	1.52% #	ΕΥΡΟΒΑΝΚ HOLDINGS (ΚΟ)	3,385,585	1.87% #
ΕΥΡΟΒΑΝΚ HOLDINGS (ΚΟ)	7,141.69	1.87% #	ΑΛΦΑ ΥΠΗΡΕΣΙΩΝ ΣΥΜΜ (ΚΟ)	2,861,456	1.06% #
ΕΘΝΙΚΗ ΤΡΑΠΕΖΑ (ΚΟ)	6,864.40	2.34% #	ΠΕΙΡΑΙΩΣ FINANCIAL HOLD (ΚΟ)	1,159,326	0.50% #
ΑΛΦΑ ΥΠΗΡΕΣΙΩΝ ΣΥΜΜ (ΚΟ)	4,899.09	1.06% #	ΕΘΝΙΚΗ ΤΡΑΠΕΖΑ (ΚΟ)	814,443	2.34% #
ΠΕΙΡΑΙΩΣ FINANCIAL HOLD (ΚΟ)	4,430.50	0.50% #	ΜΥΤΙΛΗΝΑΙΟΣ (ΚΟ)	639,994	1.52% #
ΟΠΑΠ (ΚΟ)	3,847.85	-0.40% α	ΤΡΑΠΕΖΑ ΟΡΤΙΜΑ BANK (ΚΟ)	328,323	0.52% #
ΤΡΑΠΕΖΑ ΟΡΤΙΜΑ BANK (ΚΟ)	3,846.89	0.52% #	ΟΠΑΠ (ΚΟ)	253,981	-0.40% α
JUMBO (ΚΟ)	3,460.16	-0.88% α	ΕΛΛΑΚΤΩΡ (ΚΟ)	227,229	-1.15% α
ΟΤΕ (ΚΟ)	2,991.28	2.98% #	ΙΝΤΡΑΛΟΤ (ΚΟ)	222,694	-0.17% α
ΜΟΤΟΡ ΟΪΛ (ΚΟ)	2,422.33	1.57% #	ΟΤΕ (ΚΟ)	212,576	2.98% #

Σημείωση: Απεικονίζονται οι Μετοχές που δεν ανήκουν στην Κατηγορία Επιτήρησης και πραγματοποιήσαν κατά τη διάρκεια της συνεδρίασης Αξία Συναλλαγών μεγαλύτερη από 10,000 Ευρώ.

Αναλυτικά Στοιχεία Συναλλαγών Αγοράς Παραγώγων

	Αριθμός Πράξεων	Όγκος	Ανοικτές θέσεις
Σ.Μ.Ε. σε Δείκτες	120	349	4,749
FTSE/X.A. Τράπεζες	0	0	877
FTSE/X.A. Large Cap	120	349	3,859
MSCI GREECE REBASED	0	0	13
Σ.Μ.Ε. σε Μετοχές	806	8,241	509,636
ΑΔΜΗΕ ΣΥΜΜΕΤΟΧΩΝ Α.Ε. (ΚΟ)	12	144	28,065
ΑΕΡΟΠΟΡΙΑ ΑΙΓΑΙΟΥ (ΚΟ)	47	167	4,189
ΑΙΡΡΗΑ ΥΠΗΡΕΣΙΩΝ ΣΥΜΜ (ΚΟ)	88	3,473	176,945
ΔΙΕΘΝΗΣ ΑΕΡΟΛΙΜΕΝΑΣ ΑΘΗΝΩΝ(ΚΟ)	18	95	1,237
ΑΥΤΟΗΕΛΛΑΣ (ΚΟ)	1	1	206
ΑΒΑΞ Α.Ε. (ΚΟ)	0	0	969
COCA-COLA HBC AG (ΚΟ)	8	32	48
CENERGY HOLDINGS (ΚΑ)	8	32	4,005
ΕΛΛΑΚΤΩΡ (ΚΟ)	38	153	4,644
ΕΛΒΑΛΧΑΛΚΟΡ (ΚΟ)	19	95	4,864
EUROBANK HOLDINGS (ΚΟ)	46	578	28,276
ΕΥΔΑΠ (ΚΟ)	1	5	4,344
FOURLIS ΣΥΜΜΕΤΟΧΩΝ (ΚΟ)	3	13	1,115
ΓΕΚ ΤΕΡΝΑ (ΚΟ)	13	52	15,846
ΕΛΛΗΝ. ΧΡΗΜΑΤΙΣΤΗΡΙΑ-Χ.Α. (ΚΟ)	7	51	8,639
HELLENIC ENERGY (ΚΟ)	6	10	5,595
INTRACOM HOLDINGS (ΚΟ)	17	85	7,982
INTRAKAT (ΚΟ)	1	5	2,174
JUMBO (ΚΟ)	8	9	558
LAMDA DEVELOPMENT(ΚΟ)	1	2	7,543
MIG (ΚΟ)	2	5	137
ΜΟΤΟΡ ΟΪΛ (ΚΟ)	0	0	323
ΜΥΤΙΛΗΝΑΙΟΣ (ΚΟ)	43	123	6,309
ΕΘΝΙΚΗ ΤΡΑΠΕΖΑ (ΚΟ)	60	226	10,539
ΟΠΑΠ (ΚΟ)	30	92	2,936
ΤΡΑΠΕΖΑ ΟΡΤΙΜΑ BANK (ΚΟ)	0	0	209
ΟΤΕ (ΚΟ)	17	51	6,081
ΟΛΠ (ΚΟ)	3	15	128
ΠΕΙΡΑΙΩΣ FINANCIAL HOLD (ΚΟ)	125	2,074	104,126
ΔΕΗ (ΚΟ)	88	346	33,933
QUEST ΣΥΜΜΕΤΟΧΩΝ (ΚΟ)	4	13	298
ΤΕΡΝΑ ΕΝΕΡΓΕΙΑΚΗ (ΚΟ)	29	111	32,387
ΤΙΤΑΝ CEMENT (ΚΑ)	5	16	176
ΥΙΟΧΑΛΚΟ SA/NV (ΚΑ)	58	167	4,810
Δικαιώματα σε Δείκτες	5	66	838
FTSE/X.A. Large Cap	5	66	838
Δικαιώματα σε Μετοχές	1	5	492
ΑΙΡΡΗΑ ΥΠΗΡΕΣΙΩΝ ΣΥΜΜ (ΚΟ)	0	0	0
ΕΘΝΙΚΗ ΤΡΑΠΕΖΑ (ΚΟ)	0	0	364
ΟΠΑΠ (ΚΟ)	0	0	64
ΟΤΕ (ΚΟ)	0	0	18
ΠΕΙΡΑΙΩΣ FINANCIAL HOLD (ΚΟ)	0	0	0
ΔΕΗ (ΚΟ)	1	5	46
Συνολική Δραστηριότητα	932	8,661	515,715

Πληθος Χρεογράφων	Ονομ. Αξία	Μερίσματα [1] 2021 2022 2023	Ημερ. Τελευτ. Αποκοπής Μέρισμα [2]	Αποκοπή Δικαίωμα	Σημ. Χρεόγραφο	Τιμή κλεισίματος	% μεταβ.	Προηγ. Κλεισίμο-ημ/νία	Άνοιγμα	Κατωτ Τιμή	Ανωτ Τιμή	Τελ Σταθμ Τιμή	Τελευταία ζήτηση [7]	Τελευταία προσφορά [7]	Ρ/Ε μετά φ. Χρήση	Όγκος	Πράξεις	Αξία Συναλλαγών[8]	Χ.Α. Εταιρείας (χιλ. €) [3,5]	Χαμηλό έτους	Υψηλό έτους	Κλάδος [4]
-------------------	------------	---------------------------------	------------------------------------	------------------	----------------	------------------	----------	------------------------	---------	------------	-----------	----------------	----------------------	------------------------	-------------------	-------	---------	--------------------	-------------------------------	--------------	-------------	------------

Κύρια Αγορά - Υψηλής Συναλλακτικής Δραστηριότητας

2,352,839,697	0.290	---	---	---	07/04/2008 18/04/2017	---	ALPHA ΥΠΗΡΕΣΙΩΝ ΣΥΜΜ (ΚΟ)	1.718	1.06	P	1.7	24/05/2024	1.717	1.7 1.7215	1.718	1.712 4021@1.72	10180@1.72	---	---	2,861,456	1,840	4,899,085.01	4,042,178.60	1.504	1.79	30101010
36,353,868	1.00	---	(0.025)	---	10/07/2023 21/08/2023	---	AUSTRIACARD (ΚΑ)	5.96	-1.00	E	6.02	24/05/2024	6.02	5.96 6.02	5.96	5.982 1927@5.95	1471@6.00	---	---	12,427	98	74,338.55	216,669.05	5.8	6.8	10101010
48,624,764	0.080	0.46	0.65	0.7	22/04/2024 05/12/2022	---	AUTOHELLAS (ΚΟ)	12.1	-1.63	E	12.3	24/05/2024	12.28	12.02 12.44	12.1	12.305 112@12.02	3668@12.22	---	---	17,569	122	216,187.48	588,359.64	11.92	14.1	40201040
190,162,681	---	---	0.05	---	19/06/2023 07/12/2016	---	CENERGY HOLDINGS (ΚΑ)	8.43	-4.31	E	8.81	24/05/2024	8.83	8.4 8.86	8.43	8.709 12@8.42	500@8.45	---	---	173,710	596	1,512,921.33	1,603,071.40	6.71	9	50202010
373,175,988	6.70	0.71	0.78	---	25/05/2023 29/04/2013	---	COCA-COLA HBC AG (ΚΟ)	31.68	-2.22	E	32.4	24/05/2024	32.4	31.5 33	31.68	32.316 436@31.74	5@31.76	---	---	17,988	132	581,301.041	1,822,215.30	25.66	33	45101020
3,716,479,777	0.220	---	---	---	02/05/2008 20/05/2019	---	EUROBANK HOLDINGS (ΚΟ)	2.12	1.87	P	2.081	24/05/2024	2.08	2.08 2.126	2.12	2.109 5957@2.10	191616@2.12	---	---	3,385,585	1,586	7,141,691.46	7,878,937.13	1.599	2.176	30101010
52,131,944	1.00	0.1102	0.11	---	29/06/2023 23/07/2019	---	FOURLIS ΣΥΜΜΕΤΟΧΩΝ (ΚΟ)	4.04	-0.98	E	4.08	24/05/2024	4.115	4.02 4.115	4.04	4.065 2464@4.04	500@4.06	---	---	27,301	120	110,975.86	210,613.05	3.85	4.37	40401010
305,635,185	2.18	0.1	0.3	0.3	10/01/2024 01/10/2003	---	HELLENIO ENERGY (ΚΟ)	8.5	-0.93	E	8.58	24/05/2024	8.58	8.475 8.645	8.5	8.566 91175@8.50	38@8.51	---	---	146,031	867	1,250,888.14	2,597,899.07	7.03	8.81	60101020
48,003,921	0.400	---	---	---	30/08/1993 26/06/2023	---	IDEAL HOLDINGS (ΚΟ)	6.11	0.49	P	6.08	24/05/2024	6.11	6.05 6.14	6.11	6.098 100@6.08	625@6.11	---	---	33,657	201	205,243.94	293,303.96	5.8	6.78	10102030
83,600,000	0.760	---	---	---	03/07/2007 17/07/2023	---	INTRACOM HOLDINGS (ΚΟ)	3.64	1.82	P	3.575	24/05/2024	3.64	3.6 3.66	3.64	3.641 978@3.64	50@3.65	---	---	25,208	123	91,794.38	304,304.00	3.14	4.335	10101010
160,523,985	0.300	---	---	---	12/08/2008 30/12/2022	---	INTRAKAT (ΚΟ)	5.23	0.97	P	5.18	24/05/2024	5.13	5.13 5.23	5.23	5.188 73@5.22	1634@5.23	---	---	46,283	199	240,128.02	839,540.44	4.46	5.64	50101010
136,059,759	0.880	0.77	0.322	---	19/03/2024 05/03/2014	---	JUMBO (ΚΟ)	27.08	-0.88	E	27.32	24/05/2024	27.84	27.08 27.84	27.08	27.48 1397@27.08	154@27.26	---	---	125,915	817	3,460,156.06	3,684,498.27	24.44	30.1	40401010
176,736,715	0.300	---	---	---	30/05/2007 27/11/2019	---	LAMDA DEVELOPMENT(ΚΟ)	6.83	1.19	P	6.75	24/05/2024	6.79	6.74 6.85	6.83	6.808 438@6.81	189@6.83	---	---	73,457	404	500,062.54	1,207,111.76	6.15	7.31	35101010
27,345,120	0.280	---	---	---	18/07/2005 26/02/2014	---	QUALITY & RELIABILITY (ΚΟ)	1.232	-1.44	E	1.25	24/05/2024	1.25	1.232 1.27	1.232	1.253 6500@1.23	500@1.24	---	---	36,968	65	46,308.99	33,689.19	0.6	1.62	10101010
107,222,688	0.440	(0.5667)	0.2	---	20/06/2023 16/03/2022	---	QUEST ΣΥΜΜΕΤΟΧΩΝ (ΚΟ)	5.34	-2.91	E	5.5	24/05/2024	5.51	5.34 5.56	5.34	5.435 700@5.30	625@5.39	---	---	28,422	208	154,466.30	572,569.15	5.02	6.25	10101010
78,325,475	---	---	0.6	---	28/06/2023 23/07/2019	---	TITAN CEMENT (ΚΑ)	31.4	-1.26	E	31.8	24/05/2024	31.6	31.15 31.95	31.4	31.504 10@31.35	24@31.50	---	---	19,610	481	617,800.15	2,459,419.92	20.9	32.2	50101030
259,189,761	---	0.1	0.12	---	19/06/2023 26/02/2016	---	VIHALCO SANNV (ΚΑ)	6.44	-1.98	E	6.57	24/05/2024	6.6	6.36 6.63	6.44	6.525 202@6.43	40@6.46	---	---	211,470	561	1,379,764.36	1,669,182.06	5.03	6.63	55102015
148,321,516	0.300	---	0.07	---	19/06/2023 22/01/2020	---	ΑΒΑΣ Α.Ε. (ΚΟ)	1.582	-0.25	E	1.586	24/05/2024	1.6	1.576 1.606	1.582	1.584 683@1.58	1229@1.58	---	---	56,439	157	89,422.51	234,644.64	1.326	1.884	50101010
232,000,000	2.12	0.0854	0.0682	0.0582	04/10/2023 19/06/2017	---	ΔΑΜΗΣ ΣΥΜΜΕΤΟΧΩΝ Α.Ε. (ΚΟ)	2.23	-1.33	E	2.26	24/05/2024	2.225	2.225 2.27	2.23	2.246 15474@2.23	65@2.25	8.80	2023	69,289	194	155,593.76	517,360.00	2.08	2.425	65101015
90,167,100	0.500	---	---	0.7515	20/05/2024 24/05/2021	---	ΑΕΡΟΠΟΡΙΑ ΑΙΓΑΙΟΥ (ΚΟ)	12.1	-2.10	E	12.36	24/05/2024	12.27	12.1 12.52	12.1	12.293 1177@12.10	16@12.16	---	---	72,282	495	888,562.61	1,091,021.91	11.08	13.47	40501010
103,423,291	0.570	---	---	---	01/08/2011 23/08/2023	---	ΓΕΚ ΤΕΡΝΑ (ΚΟ)	16.6	-0.36	E	16.66	24/05/2024	16.68	16.5 16.78	16.6	16.605 102@16.54	658@16.60	---	---	38,329	432	636,441.20	1,716,826.63	12.98	17.1	50101010
382,000,000	2.48	---	---	---	20/07/2015 12/12/2001	---	ΔΕΗ (ΚΟ)	11.6	---	---	11.6	24/05/2024	11.6	11.59 11.87	11.6	11.731 179@11.59	968@11.67	---	---	190,087	808	2,229,930.77	4,431,200.00	10.85	12.67	65101015
300,000,000	1.00	---	---	0.33	21/05/2024 07/02/2024	---	ΔΙΕΘΝΗΣ ΑΕΡΟΛΙΜΕΝΑΣ ΑΘΗΝΩΝ(ΚΟ)	8.28	0.68	P	8.224	24/05/2024	8.224	8.224 8.35	8.28	8.288 27@8.24	3@8.28	---	---	60,773	560	503,685.89	2,484,000.00	8.104	9.56	50206060
914,715,153	1.00	---	---	---	16/05/2008 29/08/2018	---	ΕΘΝΙΚΗ ΤΡΑΠΕΖΑ (ΚΟ)	8.49	2.34	P	8.296	24/05/2024	8.296	8.296 8.49	8.49	8.428 1761@8.46	1600@8.49	---	---	814,443	1,399	6,864,395.38	7,765,931.65	6.222	8.65	30101010
11,250,000	0.520	0.0405	0.08	---	07/08/2023 09/11/2015	---	ΕΚΤΕΡ (ΚΟ)	4.05	-0.74	E	4.08	24/05/2024	4.105	4.05 4.11	4.05	4.06 1707@4.05	80@4.08	---	---	21,559	69	87,518.82	45,562.50	3.75	4.76	50101010
375,241,586	0.390	0.03	0.06	---	26/06/2023 14/07/2006	---	ΕΒΑΛΙΑΧΑΛΚΟΡ (ΚΟ)	1.962	-0.81	E	1.978	24/05/2024	1.98	1.962 2.015	1.962	1.991 1610@1.96	1271@1.98	---	---	104,466	314	207,944.65	736,223.99	1.768	2.435	55102015
348,192,005	0.040	---	---	---	05/07/2011 16/07/2021	---	ΕΛΛΑΚΤΩΡ (ΚΟ)	2.59	-1.15	E	2.62	24/05/2024	2.62	2.585 2.66	2.59	2.617 1133@2.59	200@2.62	---	---	227,229	567	594,704.75	901,817.29	2.38	2.84	50101010
60,348,000	0.420	0.1515	0.1565	---	14/06/2023 04/08/2021	---	ΕΛΛΗΝ. ΧΡΗΜΑΤΙΣΤΗΡΙΑ-Χ.Α. (ΚΟ)	5.12	-0.77	E	5.16	24/05/2024	5.22	5.11 5.27	5.12	5.188 3004@5.12	34@5.14	---	---	98,499	455	510,976.32	308,981.76	4.825	5.92	30202015
106,500,000	0.600	0.28	0.02	---	13/09/2023 13/09/2021	---	ΕΥΔΑΠ (ΚΟ)	6.03	1.35	P	5.95	24/05/2024	6	5.98 6.06	6.03	6.023 401@5.95	5086@6.04	---	---	32,485	388	195,650.43	642,195.00	5.38	6.15	65102030
604,095,621	0.300	---	---	---	30/05/2013 10/10/2023	---	ΙΝΤΡΑΛΟΤ (ΚΟ)	1.152	-0.17	E	1.154	24/05/2024	1.168	1.152 1.168	1.152	1.158 8702@1.15	6671@1.16	---	---	222,694	170	257,961.74	695,918.16	1.014	1.264	40501020
110,782,980	0.750	0.9054	1.6299	0.4091	18/12/2023 04/11/2013	---	ΜΟΤΟΡ ΟΙΛ (ΚΟ)	28.44	1.57	P	28	24/05/2024	28.18	28.1 28.48	28.44	28.364 145@28.32	390@28.44	---	---	85,401	1,251	2,422,328.96	3,150,667.95	23.56	28.56	60101020
142,891,161	0.970	0.4341	1.24	---	27/06/2023 07/07/2017	---	ΜΥΤΙΛΗΝΑΙΟΣ (ΚΟ)	37.5	1.52	P	36.94	24/05/2024	37	37 37.74	37.5	37.463 1042@37.36	957@37.52	---	---	639,994	2,850	23,976,197.76	5,358,418.54	33	39.56	65102000
370,062,741	0.300	0.6	1	1.6123	29/04/2024 19/06/2023	---	ΟΠΑΠ (ΚΟ)	15.02	-0.40	E	15.08	24/05/2024	15.12	15.02 15.32	15.02	15.15 1539@15.02	372@15.13	---	---	253,981	1,448	3,847,850.82	5,558,342.37	14.88	17.35	40501020
418,002,013	2.83	0.8231	0.5888	---	05/07/2023 18/06/1998	---	ΟΤΕ (ΚΟ)	14.16	2.98	P	13.75	24/05/2024	13.75	13.75 14.16	14.16	14.072 1000@14.04	100@14.17	---	---	212,576	869	2,991,280.66	5,918,908.50	12.76	14.51	15102015
1,250,367,223	0.930	---	---	---	16/05/2008 14/04/2021	---	ΠΕΙΡΑΙΩΣ FINANCIAL HOLD (ΚΟ)	3.809	0.50	P	3.79	24/05/2024	3.8	3.79 3.846	3.809	3.822 380@3.81	442@3.81	---	---	1,159,326	1,554	4,430,498.77	4,762,648.75	3.21	4.22	3010

Πληθος Χρεογράφων	Όνομ. Αξία	Μερίσματα [1]			Ημερ. Τελευτ. Αποκοπής Μέρημα [2]	Αποκοπή Δικαίωμα	Σημ. Χρεόγραφα	Τιμή κλεισίματος	% μεταβ.	Προηγ. Κλεισίμο- η/μία	Άνοιγμα	Κατωτ Τιμή	Ανωτ Τιμή	Τελ Σταθμ Τιμή	Τελευταία ζήτηση [7]	Τελευταία προσφορά [7]	P/E μετά φ. Χρήστ	Όγκος	Πράξεις	Αξία Συναλλαγών[8]	Χ.Α. Εταιρείας (χιλ. €) [3,5]	Χαμηλό έτους	Υψηλό έτους	Κλάδος [4]							
		2021	2022	2023																											
73,694,142	3.45				04/10/2023		ΤΡΑΠΕΖΑ ΟΡΤΙΜΑ BANK (ΚΟ)	11.7	0.52 P	11.64	24/05/2024	11.64	11.78	11.7	11.717	74@11.68			328,323	1,901	3,846,893.38	862,221.46	7.24	11.82	30101010						
Κύρια Αγορά - Μέσης Συναλλακτικής Δραστηριότητας																															
13,126,020	0.660	0.1163	0.1158		26/07/2023	04/09/2020	A.S. COMPANY (ΚΟ)	2.81	0.36 P	2.8	24/05/2024	2.81	2.73	2.84	2.81	2.767	422@2.77			17,857	51	49,414.56	36,884.12	2.32	2.88	40401030					
14,000,000	1.95	3.42	0.26		19/07/2023	26/03/2024	ALPHA REAL ESTATE (ΚΟ)	6.92	-0.29 E	6.94	24/05/2024	6.94	6.86	6.96	6.96	6.881	25@6.88			1,259	14	8,662.64	96,880.00	6.86	11.75	35101015					
3,114,144	0.360	0.3427	0.2304	0.563	20/05/2024	02/06/2020	ALPHA TRUST ΣΥΜΜΕΤΟΧΩΝ (ΚΟ)	8.34	1.46 P	8.22	24/05/2024	8.24	8.14	8.38	8.38	8.231	620@8.06				50	13,334.90	25,971.96	5.9	8.6	30202010					
243,164,193	0.300				30/12/2021	05/12/2023	ATTICA ΣΥΜΜΕΤΟΧΩΝ (ΚΟ)	2.42	-1.22 E	2.45	24/05/2024	2.41	2.41	2.44	2.42	2.422	308@2.42			6,794	22	16,458.46	588,457.35	1.86	2.58	40501015					
35,764,593	2.10	0.075	0.1046		02/05/2023	25/11/2019	BRIQ PROPERTIES (ΚΟ)	2		2	24/05/2024	2	1.995	2.01	2	1.997	3500@1.99			48,872	57	97,618.54	71,529.19	1.865	2.01	35102030					
101,123,806	0.360				22/07/2010	28/06/2011	CENTRIC ΣΥΜΜΕΤΟΧΩΝ (ΚΟ)	0.367	-1.87 E	0.374	24/05/2024	0.378	0.367	0.378	0.367	0.37	3000@0.366			31,547	41	11,663.75	37,112.44	0.353	0.467	40203040					
784,500	10.00	0.3		0.2508	30/11/2023	31/07/2018	CNL CAPITAL (ΚΟ)	7.85	-1.26 E	7.95	24/05/2024	7.9	7.85	7.9	7.85	7.861	100@7.80			2022	127	2	998.30	6,158.33	6.65	9	30202010				
10,567,700	0.300				06/10/2005	13/02/2002	CPI (ΚΟ)	0.68	-2.86 E	0.7	24/05/2024	0.702	0.68	0.708	0.68	0.695	2220@0.680					9,130	17	6,342.15	7,186.04	0.606	0.99	10102030			
18,680,300	0.050				06/07/2022		DIMAND (ΚΟ)	8.62	-1.15 E	8.72	24/05/2024	8.73	8.6	8.74	8.6	8.7	53@8.60					6,171	60	53,689.09	161,024.19	8.59	10.95	35101010			
54,200,000	0.075	0.035	0.074		18/07/2023	23/11/2021	EPSILON NET (ΚΟ)	12	-0.33 E	12.04	24/05/2024	12	12	12.04	12	12.00	11582293@12.00					27,249	16	327,020.40	650,400.00	8.8	12.1	10101015			
10,500,000	2.40	0.29	0.3		16/05/2023	02/04/2024	INTERCONTINENTAL (ΚΟ)	4.6	0.88 P	4.56	24/05/2024	4.6	4.6	4.6	4.6	4.6	300@4.56			7.90	2023	108	1	496.80	48,300.00	4.18	6.9	35102000			
167,868,482	0.300				20/08/2007	28/11/2022	LAVIPHARM (ΚΟ)	0.95	-2.96 E	0.979	24/05/2024	0.975	0.95	0.975	0.95	0.962	2050@0.950					97,452	178	93,752.22	159,475.06	0.76	1.01	20103015			
4,740,000	0.860				14/03/2003		LOGISMOS (ΚΟ)	1.4		1.4	24/05/2024						230@1.33											6,636.00	1.13	1.48	10101015
17,120,280	0.940	0.06			27/06/2022	26/06/2023	LOULIS FOOD (ΚΟ)	2.69	-1.10 E	2.72	24/05/2024	2.66	2.63	2.69	2.69	2.652	419@2.65					8,394	58	22,260.98	46,053.55	2.6	3.09	45102020			
4,419,616	1.58		0.1531		10/07/2023	04/03/2015	MEDICON ΕΛΛΑΣ (ΚΟ)	3	2.04 P	2.94	24/05/2024	3	3	3	3	3	300@2.92					2	1	6.00	13,258.85	2.81	3.49	20102010			
10,500,000	0.950				24/06/2008	21/07/2023	MEVACO (ΚΟ)	3.84	1.05 P	3.8	24/05/2024	3.86	3.83	3.86	3.83	3.845	1820@3.83				2022	2,080	6	7,997.40	40,320.00	3.62	4.32	55102015			
31,317,025	0.400				26/04/2007	10/05/2023	MIG (ΚΟ)	3.855	-1.91 E	3.93	24/05/2024	3.86	3.85	3.86	3.855	3.851	8@3.86					2,789	20	10,741.30	120,727.13	3.71	4.9	30202000			
138,218,440	0.870				11/12/2023		ORILINA PROPERTIES ΑΕΕΑΠ (ΚΟ)	0.937	0.75 P	0.93	24/05/2024	0.944	0.921	0.944	0.937	0.931	800@0.921					21,764	59	20,251.96	129,510.68	0.845	0.9628	35102000			
87,127,162	0.500				08/06/2023	28/07/2021	PREMIA (ΚΟ)	1.216	1.67 P	1.196	24/05/2024	1.2	1.2	1.216	1.216	1.207	2415@1.20					39,532	118	47,703.49	105,946.63	1.112	1.256	35102000			
24,586,446	0.230		0.04		03/07/2023	08/06/2022	PROFILE (ΚΟ)	5.09	-2.12 E	5.2	24/05/2024	5.2	5.07	5.21	5.09	5.131	1280@5.08					39,464	137	202,480.10	125,145.01	3.925	5.43	10101010			
6,456,530	1.08	0.12	0.1314		17/07/2023	02/08/2010	SPACE HELLAS (ΚΟ)	7.6	0.26 P	7.58	24/05/2024	7.58	7.58	7.6	7.6	7.597	100@7.54						120	2	911.60	49,069.63	7	8.48	15101010		
120,528,771	1.60					10/11/2023	TRADE ESTATES ΑΕΕΑΠ (ΚΟ)	1.74	0.46 P	1.732	24/05/2024	1.74	1.73	1.754	1.74	1.741	690@1.73					18,338	47	31,935.15	209,720.06	1.626	1.798	35102045			
17,190,046	0.300				16/11/1992	04/12/2023	UNIBIOS (ΚΟ)	1.35		1.35	24/05/2024	1.36	1.32	1.365	1.35	1.339	830@1.33					7,460	35	9,985.80	23,206.56	1.08	1.475	50204000			
13,000,000	0.650				01/08/2007	07/04/2000	5093 ΑΚΡΙΤΑΣ (ΚΟ)	0.79	-0.63 E	0.795	24/05/2024	0.8	0.79	0.825	0.79	0.795	25@0.775					605	7	480.83	10,270.00	0.77	1.33	50101035			
32,413,681	0.370				15/07/2009	11/05/2000	ΑΛΟΥΜΥΛ (ΚΟ)	2.8		2.8	24/05/2024	2.84	2.74	2.84	2.8	2.782	15000@2.75					21,654	38	60,238.45	90,758.31	2.48	3.18	55102035			
3,576,883	3.44	0.5109		0.316	13/05/2024	19/07/2022	ΑΝΔΡΟΜΕΔΑ ΑΕΕΧ (ΚΟ)	6.88	1.78 P	6.76	24/05/2024	6.86	6.6	6.88	6.88	6.695	100@6.68					158@6.88	3.80	2023	4,031	58	26,989.32	24,608.96	6.42	7.18	30204000
18,810,000	0.400				08/07/2010	14/11/2007	ΒΑΡΒΕΡΗΣ Ν. - MODA BAGNO (ΚΟ)	3.55	-1.11 E	3.59	24/05/2024	3.5	3.5	3.59	3.59	3.548	170@3.24					65	2	230.65	66,775.50	1.9	3.59	40401025			
23,986,500	1.04				26/06/2009	28/08/2023	ΒΙΟΚΑΡΠΕΤ (ΚΟ)	2.66		2.66	24/05/2024						200@2.60											63,804.09	2.47	3.13	50101035
6,325,000	0.600	0.19	0.153		03/07/2023	17/02/2014	ΒΟΓΙΑΤΖΟΓΛΟΥ (ΚΟ)	2.38	-3.25 E	2.46	24/05/2024	2.36	2.32	2.4	2.38	2.346	173@2.32					979	21	2,297.22	15,053.50	2.16	2.7	50205010			
24,060,000	0.300	0.055	0.075	0.075	14/05/2024	01/07/2019	ΓΕΝΙΚΗ ΕΜΠΟΡΙΟΥ (ΚΟ)	1.53	-2.24 E	1.565	24/05/2024	1.59	1.53	1.59	1.53	1.557	117@1.53					70@2.38			979	21	2,297.22	15,053.50	2.16	2.7	50205010
15,878,748	0.480				10/07/2006	22/03/2004	ΔΟΜΙΚΗ ΚΡΗΤΗΣ (ΚΟ)	4.63	3.12 P	4.49	24/05/2024	4.5	4.455	4.75	4.63	4.652	250@4.51					1005@1.58	10.35	2023	1,080	12	1,681.22	36,811.80	1.53	1.95	50205010
34,720,000	0.310				16/06/2010	01/08/2007	ΔΡΟΜΕΑΣ (ΚΟ)	0.35	-2.78 E	0.36	24/05/2024	0.35	0.35	0.367	0.35	0.353	500@0.345					1908@0.350			1,597	4	564.04	12,152.00	0.321	0.398	40202015
13,673,200	0.420				18/07/2008	26/07/2001	ΕΒΡΟΦΑΡΜΑ (ΚΟ)	1.65	0.61 P	1.64	24/05/2024	1.64	1.605	1.67	1.65	1.636	260@1.62					126@1.65			4,425	20	7,240.93	22,560.78	1.2	1.94	45102020
18,410,839	1.00	0.262	0.202		23/08/2023	10/09/2010	ΕΛΑΣΤΡΟΝ (ΚΟ)	2.32		2.32	24/05/2024	2.28	2.26	2.32	2.32	2.282	1@2.31					2086@2.32			5,315	32	12,130.38	42,713.15	2.26	2.84	55102010
23,828,130	0.500	0.0737			18/07/2022	17/02/2009	ΕΛΙΝΟΙΑ (ΚΟ)	2.35	-2.08 E	2.4	24/05/2024	2.41	2.3	2.43	2.35	2.333	110@2.30					122@2.35			6,443	32	15,029.80	55,996.11	2.23	2.94	60101020
19,864,886	5.60	0.672	0.672	0.672	18/04/2024	02/07/2008	ΕΛΛΑΔΟΣ ΤΡΑΠΕΖΑ (ΚΟ)	14.3	1.78 P	14.05	24/05/2024	14.2	14.1	14.45	14.35	14.285	100@14.15					50@14.35			4,579	52	65,411.65	284,067.87	13.6	15.85	3

Ημερήσιο Δελτίο Τιμών

Έτος: 145 Αύξων Αριθμός Συνεδρίασης: 97

Ενότητα 2: Αναλυτικά Στοιχεία Συναλλαγών Χρεογράφων

Δευτέρα, 27 Μαΐου, 2024

Πληθος Χρεογράφων	Όνομ. Αξία	Μερίσματα [1]			Ημερ.Τελευτ.Μέρισμα [2]	Αποκοπή Δικαίωμα	Σημ.	Χρεόγραφο	Τιμή κλεισίματος	% μεταβ.	Προηγ. Κλείσιμο- ημ/νία	Άνοιγμα	Κατωτ Τιμή	Ανωτ Τιμή	Τελ Σταθμ Τιμή	Τελευταία ζήτηση [7]	Τελευταία προσφορά [7]	Ρ/Ε μετά φ.	Χρήσιμ Ογκος	Πράξεις	Αξία Συναλλαγών[8]	Χ.Α. Εταιρείας (χιλ. €) [3,5]	Χαμηλό έτους	Υψηλό έτους	Κλάδος [4]					
		2021	2022	2023																										
26,730,187	0.520	0.1	0.12	---	29/06/2023	01/08/2017	---	ΕΛΤΟΝ (ΚΟ)	1.858	-2.21	€	1.9	24/05/2024	1.91	1.814	1.91	1.858	1.85	50@1.83	197@1.86	---	---	8,821	106	16,320.86	49,664.69	1.74	2.36	50205010	
30,000,000	0.050	0.09	0.1	---	09/06/2023	11/06/2020	---	ΕΝΤΕΡΣΟΦΤ (ΚΟ)	7.82	---	---	7.82	24/05/2024	7.82	7.82	7.82	7.82	1100@7.82	250@7.83	---	---	1,400	3	10,948.00	234,600.00	5.68	8.1	10101015		
36,300,000	1.12	0.2186	---	---	14/09/2022	12/12/2007	---	ΕΥΑΘ (ΚΟ)	3.2	0.31	P	3.19	24/05/2024	3.15	3.15	3.22	3.2	3.158	10@3.16	245@3.20	---	---	2,447	12	7,726.55	116,160.00	3.13	3.58	65102030	
15,083,480	0.150	---	---	---	02/06/2010	29/01/2024	---	ΕΥΡΩΣΥΜΒΟΥΛΟΙ (ΚΟ)	1.29	0.39	P	1.285	24/05/2024	1.29	1.27	1.325	1.29	1.295	300@1.28	1623@1.30	---	---	45,683	83	59,151.37	19,457.69	1.1	1.42	50205020	
114,320,400	0.100	0.01	---	---	26/11/2021	05/08/2019	---	ΙΚΤΙΝΟΣ ΕΛΛΑΣ (ΚΟ)	0.402	-0.49	€	0.404	24/05/2024	0.401	0.401	0.4095	0.402	0.403	1699@0.402	1990@0.407	---	---	30,618	42	12,343.01	45,956.80	0.3995	0.599	50101035	
8,636,132	0.450	---	0.02	---	17/07/2023	13/10/2014	---	ΙΛΥΔΑ (ΚΟ)	1.75	2.34	P	1.71	24/05/2024	1.745	1.715	1.75	1.75	1.742	7@1.72	2827@1.75	12.55	2023	7,888	19	13,741.17	15,113.23	1.29	2.02	10101015	
3,417,600	0.100	0.016	0.016	---	03/07/2023	02/04/2024	---	ΙΝΤΕΡΓΟΥΝΤ-ΕΥΛΕΜΠΟΡΙΑ (ΠΟ)	0.54	---	---	0.54	24/05/2024	---	---	---	---	---	300@0.378	610@0.540	---	---	---	---	---	13,881.11	0.252	0.54	50101020	
45,417,399	0.100	---	---	---	25/07/2008	02/04/2024	---	ΙΝΤΕΡΓΟΥΝΤ-ΕΥΛΕΜΠΟΡΙΑ (ΚΟ)	0.265	-2.93	€	0.273	24/05/2024	0.273	0.265	0.275	0.265	0.271	3900@0.265	1000@0.270	---	---	58,285	58	15,811.80	13,881.11	0.261	0.3917	50101020	
18,567,912	0.590	0.24	---	---	05/07/2023	26/01/2021	---	ΙΝΤΕΡΛΑΪΦ (ΚΟ)	4.89	-0.41	€	4.91	24/05/2024	4.92	4.88	4.92	4.89	4.895	295@4.88	56@4.89	6.62	2023	1,045	21	5,115.48	90,797.09	4.62	5.3	30302025	
8,424,900	0.500	---	---	---	12/07/2010	04/07/2019	---	ΙΝΤΕΡΤΕΚ (ΚΟ)	1.27	2.01	P	1.245	24/05/2024	1.27	1.27	1.27	1.27	1.27	150@1.22	400@1.26	22.02	2023	100	1	127.00	10,699.62	1.18	1.485	50205010	
19,804,134	0.150	---	---	---	01/07/2004	06/11/2017	---	ΚΕΚΡΩΦ (ΚΟ)	1.44	-4.00	€	1.5	24/05/2024	1.5	1.44	1.5	1.44	1.446	100@1.43	90@1.47	-(6)	2023	9,429	41	13,635.27	28,517.95	1.44	1.965	35101010	
40,219,218	0.260	---	---	---	29/08/2022	10/06/2019	---	ΚΛΟΥΚΙΝΑΣ - ΛΑΠΠΑΣ (ΚΟ)	1.65	1.23	P	1.63	24/05/2024	1.675	1.615	1.675	1.65	1.631	199@1.62	16@1.65	---	---	10,167	30	16,586.98	66,361.71	1.425	1.825	50101010	
11,510,102	0.890	---	---	---	24/06/2005	06/10/1999	---	ΚΛΩΣΤ/ΡΓΙΑ ΝΑΥΠΑΚΤΟΥ (ΚΟ)	0.948	-1.86	€	0.966	24/05/2024	0.966	0.936	0.968	0.948	0.953	96@0.948	453@0.968	---	---	1,525	22	1,453.34	10,911.58	0.9	1.34	55101020	
21,224,340	0.420	0.02	---	---	06/09/2022	25/04/2006	---	ΚΟΡΔΕΛΛΟΥ Χ. ΑΦΟΙ (ΚΟ)	0.512	-2.66	€	0.526	24/05/2024	0.526	0.51	0.526	0.512	0.515	257@0.512	599@0.526	---	2023	3,081	18	1,587.36	10,866.86	0.508	0.684	55102010	
33,065,136	0.380	0.2001	0.2004	---	24/08/2023	16/09/2013	---	ΚΡΙ - ΚΡΙ (ΚΟ)	10.95	-3.10	€	11.3	24/05/2024	11.3	10.95	11.4	10.95	11.169	34@10.95	200@11.10	11.22	2023	9,785	66	109,285.25	362,063.24	9.58	12.3	45102020	
7,595,160	0.600	---	---	---	10/09/2019	18/08/2010	---	ΚΥΡΙΑΚΟΥΛΗΣ (ΚΟ)	1.305	-5.43	€	1.38	24/05/2024	1.35	1.305	1.355	1.305	1.343	302@1.31	2490@1.38	---	---	2,774	25	3,725.14	9,911.68	0.95	1.65	40501015	
6,200,000	0.500	---	---	---	22/06/2010	01/11/1995	---	ΛΑΔΕΝΗΣ Α.Ε. "ΜΙΝΕΡΒΑ" (ΚΟ)	0.54	1.89	P	0.53	24/05/2024	0.525	0.525	0.545	0.54	0.531	250@0.520	39@0.530	---	---	2,178	14	1,157.22	3,348.00	0.51	0.98	40204020	
5,939,268	0.620	---	---	---	10/07/2003	03/01/2002	---	ΛΑΝΑΚΑΜ (ΚΟ)	1	---	---	1	24/05/2024	---	---	---	---	---	540@0.940	71@0.995	---	---	---	---	---	5,939.27	0.92	1.18	40401020	
9,819,370	0.500	---	---	---	14/08/2007	09/01/2004	---	ΜΑΘΙΟΣ ΠΥΡΙΜΑΧΑ (ΚΟ)	0.988	---	---	0.988	24/05/2024	---	---	---	---	---	320@0.902	59@0.980	---	---	---	---	---	---	9,701.54	0.82	1.3	55101000
30,150,000	0.360	0.0401	0.0908	---	15/06/2023	25/04/2019	---	ΜΟΤΟΔΥΝΑΜΙΚΗ (ΚΟ)	3.002	0.67	P	3	24/05/2024	3.04	2.97	3.06	3.02	3.021	645@3.00	300@3.03	---	---	12,041	43	36,375.99	91,053.00	2.83	3.34	40401030	
43,200,000	1.00	0.0824	---	---	07/09/2022	13/09/2023	---	ΜΠΛΕ ΚΕΔΡΟΣ (ΚΟ)	3.37	---	---	3.37	24/05/2024	3.33	3.32	3.37	3.37	3.345	100@3.37	431@3.39	---	---	4,185	32	13,999.15	145,584.00	3.2	3.39	35102000	
8,321,682	0.670	---	---	---	17/08/2007	23/11/1999	---	Ν. ΛΕΒΕΝΤΕΡΗΣ (ΚΟ)	0.33	-3.51	€	0.342	24/05/2024	0.332	0.33	0.332	0.33	0.331	500@0.302	150@0.304	---	2023	210	2	69.48	3,428.88	0.27	0.4	55102010	
2,160,524	0.670	---	---	---	03/12/2018	23/11/1999	---	Ν. ΛΕΒΕΝΤΕΡΗΣ (ΠΟ)	0.316	---	---	0.316	24/05/2024	---	---	---	---	---	880@0.300	2900@0.380	---	2023	---	---	---	3,428.88	0.26	0.41	55102010	
10,080,000	3.00	1.5	1.45	1.3	14/05/2024	27/08/2001	---	ΟΛΘ (ΚΟ)	21.3	-0.93	€	21.5	24/05/2024	21.4	21.1	21.7	21.6	21.309	50@21.20	103@21.60	---	---	944	23	20,115.40	214,704.00	21	23.5	50206060	
25,000,000	2.00	0.628	1.04	---	07/08/2023	08/08/2003	---	ΟΛΠ (ΚΟ)	23.9	-1.04	€	24.15	24/05/2024	24.15	23.8	24.8	23.9	24.029	124@23.90	154@24.15	8.94	2023	13,256	180	318,525.05	597,500.00	23	28.8	50206060	
4,971,466	1.46	---	---	---	04/07/2007	08/10/2003	---	ΠΑΪΡΗΣ ΠΛΑΣΤΙΚΩΝ (ΚΟ)	1.1	1.85	P	1.08	24/05/2024	1.11	1.055	1.11	1.1	1.068	500@1.06	250@1.11	---	---	1,043	17	1,113.89	5,468.61	1.04	1.71	50203030	
27,098,594	0.540	0.05	0.0401	0.0702	19/04/2024	14/01/2021	---	ΠΑΠΟΥΤΣΑΝΗΣ (ΚΟ)	2.51	0.80	P	2.49	24/05/2024	2.53	2.51	2.53	2.51	2.525	250@2.47	49@2.51	16.67	2023	2,462	16	6,216.54	68,017.47	2.2	2.73	45201020	
7,070,400	0.930	0.3242	0.2593	0.8645	15/04/2024	06/05/2016	---	ΠΕΤΡΟΠΟΥΛΟΣ ΠΕΤΡΟΣ (ΚΟ)	8.64	-2.04	€	8.82	24/05/2024	8.82	8.62	8.9	8.64	8.759	3@8.60	13@8.64	---	---	4,221	52	36,970.32	61,088.26	8.22	10.65	50206015	
43,741,452	0.660	0.2723	0.2629	0.0699	30/11/2023	01/11/1999	---	ΠΛΑΣΤΙΚΑ ΘΡΑΚΗΣ (ΚΟ)	4.13	---	---	4.13	24/05/2024	4.15	4.1	4.195	4.13	4.122	5@4.11	849@4.13	---	---	25,446	71	104,891.36	180,652.20	3.8	4.595	50203015	
21,912,599	0.300	---	0.048	0.0485	20/05/2024	23/02/2007	---	ΡΕΒΟΪΑ (ΚΟ)	1.675	2.13	P	1.64	24/05/2024	1.665	1.645	1.685	1.675	1.67	1500@1.64	282@1.68	---	---	11,083	46	18,512.00	36,703.60	1.49	1.94	60101020	
13,582,223	1.35	---	---	---	24/06/2008	02/02/2016	---	ΣΙΔΑΜΑ ΜΕΤΑΛΛΟΥΡΓΙΚΗ (ΚΟ)	1.9	1.33	P	1.875	24/05/2024	1.885	1.875	1.91	1.91	1.885	70@1.88	257@1.91	---	---	2,305	19	4,345.12	25,806.22	1.85	2.4	55102010	
40,693,350	5.00	---	---	---	03/07/2006	26/05/2015	---	ΤΕΧΝΙΚΗ ΟΛΥΜΠΙΑΚΗ (ΚΟ)	2.77	1.10	P	2.74	24/05/2024	2.7	2.7	2.81	2.77	2.781	129@2.73	50@2.77	---	---	10,665	57	29,660.27	112,720.58	2.49	3.05	40202010	
3,048,000	0.300	---	---	---	06/07/2007	01/06/2021	---	ΤΖΙΡΑΚΙΑΝ ΠΡΟΦΙΛ (ΚΟ)	1.545	-5.21	€	1.63	24/05/2024	1.565	1.5	1.62	1.545	1.52	150@1.50	100@1.55	---	2023	6,813	61	10,353.60	4,709.16	1.5	1.925	55102010	
10,203,575	0.730	---	---	---	16/07/2007	18/10/1999	---	ΦΙΕΡΑΤΕΞ (ΚΟ)	0.359	---	---	0.359	30/04/2024	---	---	---	---	---	---	---	---	---	---	---	---	---	3,663.08	0.335	0.538	55101020
8,340,750	1.16	---	---	---	25/06/2009	17/09/2018	---	ΧΑΪΔΕΜΕΝΟΣ (ΚΟ)	0.685	---	---	0.685	24/05/2024	---	---	---	---	---	900@0.580	201@0.680	---	2023	---	---	---					

Πληθος Χρεογράφων	Ονομ. Αξία	Μερίσματα [1]			Ημερ. Τελευτ. Αποκοπής		Σημ.	Χρεόγραφο	Τιμή κλεισίματος	% μεταβ.	Προηγ. Κλεισίμο- ημ/νία		Άνοιγμα	Κατωτ Τιμή	Ανωτ Τιμή	Τελ Σταθμ Τιμή	Τελευταία ζήτηση [7]	Τελευταία προσφορά [7]	Ρ/Ε μετά φ. Χρήστ	Όγκος	Πράξεις	Αξία Συναλλαγών[8]	Χ.Α. Εταιρείας (χιλ. €) [3,5]	Χαμηλό έτους	Υψηλό έτους	Κλάδος [4]			
		2021	2022	2023	Μέρισμα [2]	Δικαιώμα					Προηγ.	Κλεισίμο- ημ/νία																	
11,869,224	0.540	0.136	0.15	---	03/07/2023	30/08/2019	---	FLEXORPACK (ΚΟ)	7.85	-4.27	€	8.2	24/05/2024	7.9	7.85	7.9	7.85	7.883	500@7.80	1400@8.15	---	---	750	2	5,912.50	93,173.41	7.55	8.65	50203030
468,700		3.42	4.06	---	22/12/2023	21/05/2004	---	MERMEREN KOMB. A.D. PR. (ΕΛΠ)	48	---	γ	48	24/05/2024	50	50	50	50	50	66@43.20	345@50.00	1.64	2023	13	2	650.00	22,497.60	42.2	50	55102000
57,434,884	1.17	---	---	---	05/06/2008	12/06/2009	---	REDS (ΚΟ)	2.7	---	γ	2.7	24/05/2024	2.7	2.7	2.7	2.7	2.7995680@2.70	2083@2.96	---	---	4,320	10	11,664.00	155,074.19	2.25	2.74	35101010	
244,669,638	0.500	0.02	0.03	---	23/06/2023	28/12/2023	---	TRASTOR A.E.E.A.P. (ΚΟ)	1.13	---	γ	1.13	24/05/2024	1.12	1.12	1.12	1.12	572@1.12	11@1.20	---	---	28	1	31.36	276,476.69	1.1	1.42	35102000	
15,300,000	0.300	---	---	---	30/07/2009	13/12/1999	---	ΑΤΤΙΚΕΣ ΕΚΔΟΣΕΙΣ (ΚΟ)	0.382	---	γ	0.382	24/05/2024	---	---	---	---	1195@0.360	1000@0.416	---	---	---	---	---	5,844.60	0.292	0.452	40301030	
15,000,000	0.300	---	---	---	06/07/2007	18/07/2000	---	ΔΑΙΟΣ ΠΛΑΣΤΙΚΑ (ΚΟ)	3.68	---	γ	3.68	24/05/2024	---	---	---	---	90@3.48	110@3.78	---	---	---	---	---	55,200.00	3.18	4.18	50203015	
3,307,500	0.210	---	0.4	---	13/10/2023	30/11/2022	---	ΕΛΒΕ Α.Β.Ε.Ε. (ΚΟ)	5.05	---	γ	5.05	24/05/2024	---	---	---	---	44@4.94	34@5.20	9.43	2023	---	---	---	16,702.88	4.7	5.45	40204020	
86,735,980	0.310	---	---	---	06/07/2009	07/09/2023	---	ΙΑΤΡΙΚΟ ΑΘΗΝΩΝ (ΚΟ)	1.61	-3.01	€	1.66	24/05/2024	1.69	1.61	1.7	1.61	1.623	35@1.61	130@1.66	---	---	3,993	28	6,481.71	139,644.93	1.57	2.03	20101025
2,760,000	11.83	11	11.8	---	14/06/2023	16/07/1990	---	ΚΑΡΕΛΙΑ (ΚΟ)	340	---	γ	340	24/05/2024	340	340	340	340	63@332.00	84@340.00	---	---	6	1	2,040.00	938,400.00	330	350	45103010	
6,700,000	0.800	0.047	0.047	---	23/08/2023	29/05/2014	---	ΚΕΠΕΝΟΥ ΜΥΛΟΙ (ΚΟ)	2	---	γ	2	24/05/2024	---	---	---	---	4@1.82	164@1.96	21.47	2023	---	---	---	13,400.00	1.73	2.26	45102020	
18,017,472	0.360	---	---	---	09/09/2022	28/08/2017	---	ΚΤΗΜΑ Κ. ΛΑΖΑΡΙΔΗ (ΚΟ)	1.83	---	γ	1.83	24/05/2024	1.79	1.79	1.79	1.79	90@1.78	1@1.80	---	---	45	1	80.55	32,971.97	1.64	1.9	45101015	
21,364,000	1.12	---	0.4	---	21/08/2023	08/03/2023	---	ΛΑΜΨΑ (ΚΟ)	37	2.78	ρ	36	24/05/2024	39	36.8	39.8	37.4	38.412	40@34.00	81@38.20	---	---	291	9	11,178.00	790,468.00	28.4	39.8	40501025
32,188,050	1.04	---	---	---	21/07/2008	20/01/2000	---	ΜΟΥΖΑΚΗΣ (ΚΟ)	0.7	---	γ	0.7	24/05/2024	0.69	0.69	0.69	0.69	214@0.690	44@0.710	---	---	286	2	197.34	22,531.64	0.67	0.92	55101020	
6,340,000	0.600	0.17	0.1	0.2	11/12/2023	11/01/2024	---	ΝΑΚΑΣ ΜΟΥΣΙΚΗ (ΚΟ)	2.94	---	γ	2.94	24/05/2024	---	---	---	---	56@2.72	10@2.90	---	---	---	---	---	18,639.60	2.54	3.16	40401030	
27,379,200	0.980	---	0.45	---	01/08/2023	29/08/2022	---	ΠΛΑΣΤΙΚΑ ΚΡΗΤΗΣ (ΚΟ)	15.1	---	γ	15.1	24/05/2024	15.1	15.1	15.1	15.1	265@15.10	350@15.50	---	---	68	1	1,026.80	413,425.92	14.4	16.4	50203015	
255,494,534	2.71	0.279	0.255	0.11	11/12/2023	30/09/2021	---	ΠΡΟΝΤΕΑ (ΚΟ)	7.8	---	γ	7.8	24/05/2024	---	---	---	---	109@7.80	97@8.00	---	---	---	---	---	1,992,857.37	7	7.95	35102000	
4,181,450	0.500	---	---	---	21/08/2000	05/03/2002	---	ΣΑΡΑΝΤΟΠΟΥΛΟΣ ΚΥΛ/ΜΥΛΟΙ (ΚΟ)	1.07	---	γ	1.07	24/05/2024	---	---	---	---	---	1339@1.12	---	---	---	---	---	---	4,474.15	0.965	1.12	45102020

Διαπραγματεύσιμα Αμοιβαία Κεφάλαια (Δ.Α.Κ.)

934,675	---	---	---	---	15/06/2016	---	ALPHA ETF FTSE Athex Large Cap	36.35	0.11	ρ	36.31	24/05/2024	36.31	36.31	36.69	36.35	36.579	500@36.27	500@36.35	---	---	3,085	30	112,846.80	---	31.58	38	12003
---------	-----	-----	-----	-----	------------	-----	--------------------------------	-------	------	---	-------	------------	-------	-------	-------	-------	--------	-----------	-----------	-----	-----	-------	----	------------	-----	-------	----	-------

Επιτήρηση

89,078,604	0.040	---	---	---	07/07/2010	16/01/2024	5160	FRIGOGLOSS (ΚΟ)	0.256	0.79	ρ	0.254	24/05/2024	0.254	0.254	0.256	0.256	0.256	2845@0.254	2000@0.258	---	2023	39,810	24	10,182.34	22,804.12	0.24	0.44	50204000	
65,326,268	0.530	---	---	---	04/07/2007	19/07/2006	4750	SATO AE (ΚΟ)	0.034	---	γ	0.034	24/05/2024	---	---	---	---	---	10000@0.032	10000@0.035	---	---	---	---	---	2,221.09	0.027	0.067	40202015	
13,191,620	0.620	---	---	---	04/08/2010	09/09/2002	5232	ΥΑΛΚΟ - ΚΩΝΣΤΑΝΤΙΝΟΥ (ΚΟ)	0.162	---	γ	0.162	24/05/2024	---	---	---	---	---	5000@0.146	5000@0.178	---	---	---	---	---	2,137.04	0.162	0.208	40202020	
17,579,754	4.16	---	---	---	18/08/2006	02/08/2010	---	ΒΙΟΤΕΡ (ΚΟ)	0.278	---	γ	0.278	24/05/2024	0.278	0.278	0.278	0.278	300@0.252	57@0.278	---	---	5,300	4	1,473.40	4,887.17	0.2	0.436	50101010		
54,654,600	0.050	---	---	---	01/07/1998	30/12/2022	5275	ΒΙΣ (ΚΟ)	0.153	---	γ	0.153	24/05/2024	0.158	0.158	0.158	0.158	567@0.159	1191@0.168	---	2023	433	1	68.41	8,362.15	0.15	0.288	50203030		
51,754,364	0.300	---	---	---	23/12/2003	24/01/2007	5197	ΕΠΙΛΕΚΤΟΣ (ΚΟ)	0.14	---	γ	0.14	24/05/2024	0.14	0.14	0.14	0.14	737@0.140	29364@0.145	---	---	9,263	4	1,296.82	7,245.61	0.108	0.164	55101020		
15,842,391	1.51	---	---	---	15/07/2009	12/05/2000	5141	ΜΠΗΤΡΟΣ ΣΥΜΜΕΤΟΧΙΚΗ (ΚΟ)	0.595	7.21	ρ	0.555	24/05/2024	0.595	0.595	0.595	0.595	140@0.595	---	---	---	---	3,250	5	1,933.75	9,426.22	0.41	0.755	55102010	
24,319,250	0.300	---	---	---	09/07/2002	04/07/2007	5165	ΠΡΟΟΔΕΥΤΙΚΗ (ΚΟ)	0.28	---	γ	0.28	24/05/2024	0.28	0.28	0.28	0.28	1500@0.254	5714@0.280	---	---	11,435	10	3,201.80	6,809.39	0.266	0.4	50101010		
28,438,268	0.070	---	---	---	21/08/2006	24/11/1999	5253	ΣΠΥΡΟΥ ΑΓΡ. ΟΙΚ. (ΚΟ)	0.155	-9.88	€	0.172	24/05/2024	0.172	0.155	0.172	0.155	0.156	9562@0.155	---	---	---	---	10,000	5	1,558.50	4,407.93	0.155	0.252	45102010
1,011,000	1.00	---	---	---	01/07/2004	11/12/2012	5193	ΤΡΙΑ ΑΛΦΑ (ΚΟ)	6	---	γ	6	24/05/2024	---	---	---	---	---	500@5.55	1000@6.40	---	2023	---	---	---	6,066.00	6	8.95	55101020	

Κατάσταση σε Αναστολή

12,417,000	0.310	---	---	---	27/08/2019	28/08/2017	5233	MLS ΠΛΗΡΟΦΟΡΙΚΗ (ΚΟ)	0.57	---	γ	0.57	12/05/2020	---	---	---	---	---	---	---	---	---	---	---	---	---	7,077.69	0.57	0.57	10101015
6,330,002	0.300	---	---	---	25/06/2002	15/03/2019	5278	ΒΑΡΒΑΡΕΣΙΟΣ (ΚΟ)	0.24	---	γ	0.24	02/05/2023	---	---	---	---	---	---	---	---	---	---	---	---	---	1,519.20	0.24	0.24	55101020
3,961,300	1.28	---	---	---	29/06/2004	03/08/2000	5248	ΔΟΥΡΟΣ (ΚΟ)	0.25	---	γ	0.25	24/04/2023	---	---	---	---	---	---	---	---	---	---	---	---	---	990.33	0.25	0.25	40204020
7,125,216	0.650	---	---	---	01/07/2005	14/12/1999	4955	ΚΡΕΚΑ (ΚΟ)	0.28	---	γ	0.28	06/04/2023	---	---	---	---	---	---	---	---	---	---	---	---	---	1,995.06	0.28	0.28	45102010
7,734,375	1.00	---	---	---	09/07/2007	07/01/2011	5277	ΛΙΒΑΝΗ ΕΚΔΟΤ. ΟΡΓ. (ΚΟ)	0.125	---	γ	0.125	28/04/2023	---	---	---	---	---	---	---	---	---	---	---	---	---	966.80	0.125	0.125	40301030

Σημειώσεις Χρεογράφων

Κωδικός	Κείμενο σημείωσης
()	- Προσαρμοσμένα Μέρισματα λόγω διανομής Δωρεάν μετοχών.
*	- Τελευταία προσαρμοσμένη τιμή κλεισίματος.
[1]	- Καθαρά μερίσματα.
[2]	- Στη στήλη "Ημερ. Αποκοπής τελευταίου δικαιώματος" αναφέρεται η Ημερομηνία εισαγωγής για Νέες Εταιρείες.
[3]	- Η Χρηματιστηριακή αξία αναφέρεται στο σύνολο των μετοχών
[4]	- Η κωδικοποίηση των Κλάδων Οικονομικής Δραστηριότητας του Χ.Α. παρουσιάζονται στο Παράρτημα Α
[5]	- Η Χρηματιστηριακή Αξία αναφέρεται στο σύνολο των κατηγοριών μετοχών (εφόσον έχουν εισαχθεί περισσότερες της μιας κατηγορίες) και δεν αναφέρεται σε επιμέρους κατηγορίες μετοχών μιας εταιρείας.
[6]	- P/E μεγαλύτερο του 100
[7]	- Τελευταία εικόνα του Βιβλίου Εντολών πριν το τέλος της συνεδρίασης
[8]	- Στην Αξία Συναλλαγών των Μετοχών περιλαμβάνονται όλοι οι τύποι Πακέτων
4750	- Μεταφορά στην Κατηγορία Επιτήρησης από 8/4/2011.
4955	- Μεταφορά στην Επιτήρηση από 5/4/2013.
5093	- Μεταφορά στην Κατηγορία Επιτήρησης από 8/4/2015.
5141	- Μεταφορά στην Κατηγορία Επιτήρησης από 10/05/2017.
5160	- Μεταφορά στην Κατηγορία Επιτήρησης από 15/04/2016.
5165	- Μεταφορά στην Κατηγορία Επιτήρησης από 15/02/2018.
5193	- Μεταφορά στην κατηγορία Επιτήρησης από 25/10/2018.
5197	- Μεταφορά στην κατηγορία Επιτήρησης από 07/11/2018.
5232	- Μεταφορά στην Κατηγορία Επιτήρησης από 08/04/2011.
5233	- Αναστολή διαπραγμάτευσης από 13/05/2020.
5248	- Μεταφορά στην κατηγορία Επιτήρησης από 06/09/2011.
5253	- Μεταφορά στην Επιτήρηση από 14/5/2021.
5275	- Μεταφορά στη Κατηγορία Επιτήρησης από 09/07/2020.
5277	- Αναστολή διαπραγμάτευσης από 02/05/2023.
5278	- Αναστολή διαπραγμάτευσης από 03/05/2023.

Στοιχεία Συναλλαγών Πακέτων

Χρεόγραφο	Όγκος πακέτου	Τιμή πακέτου	Αξία πακέτου	Ώρα έγκρισης	Σημείωση
EUROBANK HOLDINGS (ΚΟ)	800,000	2.11	1,685,600.00	13:53:30	20
EUROBANK HOLDINGS (ΚΟ)	327,200	2.11	690,392.00	17:12:46	20
ΤΕΡΝΑ ΕΝΕΡΓΕΙΑΚΗ (ΚΟ)	26,000	18.16	472,160.00	17:13:48	20

Σημειώσεις πακέτων

- 9 - Μέθοδος 6-1 / Ειδική Χρέωση
10 - Μέθοδος 6-1 / Ειδική Χρέωση, Αυθημερόν Διακανονισμός
14 - Μέθοδος 6-3 / Πακέτο Αποκατάστασης, Ατελής αγορά και Πώληση
18 - Μέθοδος 6-2 / SPOT 1
19 - Μέθοδος 6-2 / SPOT 2
20 - Μέθοδος 6-1 και Μέθοδος 6-1 Αυθημερόν Διακανονισμός
21 - Άλλη Προσυμφωνημένη

Στοιχεία Συναλλαγών Δικαιωμάτων

Ημερ. αποκοπής	Έναρξη εξάσκησης	Λήξη εξάσκησης	Λήξη διαπραγμάτευσης	Δικαιώματα	Κατωτ Τιμή	Ανωτ Τιμή	Τιμή κλεισ.	Τελευταία ζήτηση	Τελευταία προσφορά	Όγκος	Πράξεις	Αξία Συναλλαγών
----------------	------------------	----------------	----------------------	------------	------------	-----------	-------------	------------------	--------------------	-------	---------	-----------------

Δεν υπάρχουν Συναλλαγές Δικαιωμάτων.

Στοιχεία Συναλλαγών Εκποιήσεων

Χρεόγραφα	Τύπος Χρεογράφου	Όγκος Συναλλαγών	Αριθμός Πράξεων	Αξία Συναλλαγών	Σημείωση
-----------	------------------	------------------	-----------------	-----------------	----------

Δεν πραγματοποιήθηκαν Εκποιήσεις Μετοχών.

Σημειώσεις Εκποιήσεων

- Δημόσιος Ανοικτός Πλειστηριασμός
- Εκποίηση Ενσώματων Ονομαστικών Μετοχών
- Εκποίηση Αδιάθετων Κλασματικών Υπολοίπων

Στοιχεία Ενεργητικού Διαπραγματεύσιμων Αμοιβαίων Κεφαλαίων (Δ.Α.Κ.)

	Ημερομηνία συναλλαγών	Δημιουργία / Εξαγορά	Αριθ. Μερ. (T-1)	Νέα Μερ. (T-1)	Εξαγορασθ. Μερ. (T-1)	Μερίδια (T) [1]	Αξία Ενεργητικού [2]	Καθαρή Τιμή	Μέρισμα /Μερίδιο	Ημερ. Αποκοπής
ALPHA ETF FTSE Athex Large Cap	27/05/2024	5,000	934,675	---	---	934,675	33,842,560.00	36.2078	0.62	03/07/2023

Σημειώσεις Δ.Α.Κ.

[1] - Αριθμ. μεριδίων (T) = Αριθμ. μεριδίων (T-1) + Νεοεκδιθέντα μερίδια (T-1) - Εξαγορασθέντα μερίδια (T-1)

[2] - Περιλαμβάνονται και τα μερίδια που δημιουργήθηκαν / εξαγοράσθηκαν την ημέρα T-1.

Περιγραφή	Στοιχεία
Όνομασία Δ.Α.Κ.	ALPHA ETF FTSE Athex Large Cap
Σύμβολο Δ.Α.Κ. (GR)	ΑΔΑΚ
Σύμβολο Δ.Α.Κ. (EN)	AETF
ISIN Δ.Α.Κ.	GRF000153004
Κατηγορία Διαπραγμάτευσης	Διαπραγματεύσιμα Αμοιβαία Κεφάλαια (Δ.Α.Κ.)
Τύπος Δ.Α.Κ.	Μετοχών
Τρόπος διαχείρισης	Παθητικός
Επενδυτική Στρατηγική	Σκοπός της επενδυτικής πολιτικής του Αμοιβαίου Κεφαλαίου είναι η αναπαραγωγή της αποδόσεως του Δείκτη FTSE/X.A. Large Cap του Χρηματιστηρίου Αθηνών σε όρους Ευρώ, ακολουθώντας πλήρως και πανομοιότυπες τη σύνθεση του υποκείμενου Δείκτη.
Εκδότης	ΑΛΦΑ ASSET MANAGEMENT Α.Ε.Δ.Α.Κ.
Εταιρεία Διαχείρισης	ΑΛΦΑ ASSET MANAGEMENT Α.Ε.Δ.Α.Κ.
Ειδικοί Διαπραγματευτές	ΑΛΦΑ FINANCE Α.Χ.Ε.Π.Ε.Υ., ΕΘΝΙΚΗ ΧΡΗΜΑΤΙΣΤΗΡΙΑΚΗ Α.Χ.Ε.Π.Ε.Υ.
Θεματοφύλακας	ΑΛΦΑ ΤΡΑΠΕΖΑ Α.Ε.
Σύμβολο Δείκτη (GR)	FTSE
Σύμβολο Δείκτη (EN)	FTSE
Όνομασία Δείκτη	FTSE/X.A. Large Cap
ISIN Δείκτη	GRI99201A006
Κλάσμα Δείκτη [1]	1/100
Αρχική Τιμή Μεριδίου	21.76
Συνολικός Αριθμός Μεριδίων [2]	934,675
Ημερομηνία πρώτης Έκδοσης	14/01/2008
Ημερομηνία έναρξης Διαπραγμάτευσης	24/01/2008
Νόμισμα Διαπραγμάτευσης	ΕΥΡΩ
Νόμισμα Ενεργητικού	ΕΥΡΩ
Αρχική Αξία Ενεργητικού [3]	3,000,000.00
Αριθμ. Μεριδίων για Δημιουργία-Εξαγορά [4]	5,000
Αμοιβή Διαχείρισης	0.375

Σημειώσεις Δ.Α.Κ.

[1] - Το κλάσμα της τιμής του δείκτη που αποτελεί η τιμή της πρώτης έκδοσης

[2] - Ο αριθμός μεριδίων που διαπραγματεύθηκαν στο Χρηματιστήριο την ημέρα T

[3] - Η αξία του ενεργητικού κατά την έκδοση

[4] - Ο αριθμός μεριδίων που απαιτείται κατά τη διαδικασία δημιουργίας εξαγοράς

27/05/2023

Ανακοινώσεις

Η.Δ.Τ.



ΑΝΑΚΟΙΝΩΣΕΙΣ

ΓΝΩΣΤΟΠΟΙΗΣΕΙΣ ΕΤΑΙΡΙΩΝ

From: ΜΟΤΟΔΥΝΑΜΙΚΗ Α.Ε.Ε.
Posted At: 24 May 2024 17:39
Conversation: ΓΝΩΣΤΟΠΟΙΗΣΗ ΑΠΟΚΟΠΗΣ ΔΙΚΑΙΩΜΑΤΟΣ
ΜΕΡΙΣΜΑΤΟΣ / ΠΛΗΡΩΜΗΣ ΜΕΡΙΣΜΑΤΟΣ/
ΠΡΟΜΕΡΙΣΜΑΤΟΣ
Posted To: DOLAnnouncements2
Subject: ΓΝΩΣΤΟΠΟΙΗΣΗ ΑΠΟΚΟΠΗΣ ΔΙΚΑΙΩΜΑΤΟΣ
ΜΕΡΙΣΜΑΤΟΣ / ΠΛΗΡΩΜΗΣ ΜΕΡΙΣΜΑΤΟΣ/
ΠΡΟΜΕΡΙΣΜΑΤΟΣ

Δείτε το συνημμένο που αφορά σε διανομή μερίσματος.

[ΑΝΑΚΟΙΝΩΣΗ ΤΓΣ 23.05.2024_Μέρισμα](#)

From: O.T.E. A.E.
Posted At: 24 May 2024 17:48
Conversation: Ανακοίνωση Αγορά Ιδίων Μετοχών
Posted To: DOLAnnouncements2

Subject: Ανακοίνωση Αγορά Ιδίων Μετοχών

Βλ. συνημμένο αρχείο

[Ανακοίνωση Αγορά Ιδίων
Μετοχών](#)

From: TRASTOR A.E.E.A.Π.
Posted At: 24 May 2024 17:49
Conversation: Υπογραφή προσυμφώνου απόκτησης μετοχών
Ανώνυμης Εταιρείας για την ανάπτυξη κέντρου
εμπορικής αποθήκευσης και διανομής στον
Ασπρόπυργο Αττικής
Posted To: DOLAnnouncements2
Subject: Υπογραφή προσυμφώνου απόκτησης μετοχών
Ανώνυμης Εταιρείας για την ανάπτυξη κέντρου
εμπορικής αποθήκευσης και διανομής στον
Ασπρόπυργο Αττικής

Παρακαλούμε όπως δείτε συνημμένο αρχείο.

[Υπογραφή προσυμφώνου απόκτησης μετοχών Ανώνυμης Εταιρείας για την ανάπτυξη κέντρου εμπορικής αποθήκευσης και διανομής στον Ασπρόπυργο Αττικής](#)

From: ΜΟΤΟΔΥΝΑΜΙΚΗ Α.Ε.Ε.
Posted At: 24 May 2024 17:53
Conversation: ΑΝΑΚΟΙΝΩΣΗ ΓΙΑ ΤΙΣ ΑΠΟΦΑΣΕΙΣ ΓΕΝΙΚΗΣ
ΣΥΝΕΛΕΥΣΗΣ ΓΙΑ ΤΗΝ ΠΑΡΑΤΑΣΗ ΤΟΥ ΧΡΟΝΟΥ
ΔΩΡΕΑΝ ΔΙΑΘΕΣΗΣ ΙΔΙΩΝ ΜΕΤΟΧΩΝ
Posted To: DOLAnnouncements2
Subject: ΑΝΑΚΟΙΝΩΣΗ ΓΙΑ ΤΙΣ ΑΠΟΦΑΣΕΙΣ ΓΕΝΙΚΗΣ
ΣΥΝΕΛΕΥΣΗΣ ΓΙΑ ΤΗΝ ΠΑΡΑΤΑΣΗ ΤΟΥ ΧΡΟΝΟΥ
ΔΩΡΕΑΝ ΔΙΑΘΕΣΗΣ ΙΔΙΩΝ ΜΕΤΟΧΩΝ

Δείτε το επισυναπτόμενο αναφορικά με την απόφαση για την παράταση του χρόνου δωρεάν διάθεση ιδίων μετοχών της ΜΟΤΟΔΥΝΑΜΙΚΗ ΑΕΕ

[ΑΝΑΚΟΙΝΩΣΗ ΤΓΣ 23.05.2024_ Παράταση του χρόνου διάθεσης ιδίων μετοχών](#)

From: ΜΟΤΟΔΥΝΑΜΙΚΗ Α.Ε.Ε.
Posted At: 24 May 2024 17:54
Conversation: ΑΝΑΚΟΙΝΩΣΗ ΑΠΟΦΑΣΗΣ ΓΕΝΙΚΗΣ ΣΥΝΕΛΕΥΣΗΣ ΓΙΑ
ΤΟ ΠΡΟΓΡΑΜΜΑ ΑΓΟΡΑΣ ΙΔΙΩΝ ΜΕΤΟΧΩΝ
Posted To: DOLAnnouncements2

Subject: ΑΝΑΚΟΙΝΩΣΗ ΑΠΟΦΑΣΗΣ ΓΕΝΙΚΗΣ ΣΥΝΕΛΕΥΣΗΣ ΓΙΑ
ΤΟ ΠΡΟΓΡΑΜΜΑ ΑΓΟΡΑΣ ΙΔΙΩΝ ΜΕΤΟΧΩΝ

Δείτε το επισυναπτόμενο αναφορικά με την απόφαση για το πρόγραμμα αγοράς ιδίων μετοχών της ΜΟΤΟΔΥΝΑΜΙΚΗ ΑΕΕ

[ΑΝΑΚΟΙΝΩΣΗ ΤΓΣ 23.05.2024 Πρόγραμμα Αγοράς Ιδίων Μετοχών](#)

From: ΜΟΤΟΔΥΝΑΜΙΚΗ Α.Ε.Ε.
Posted At: 24 May 2024 17:54
Conversation: ΑΝΑΚΟΙΝΩΣΗ ΑΠΟΦΑΣΗΣ ΓΕΝΙΚΗΣ ΣΥΝΕΛΕΥΣΗΣ ΓΙΑ
ΤΗ ΔΩΡΕΑΝ ΔΙΑΘΕΣΗ ΙΔΙΩΝ ΜΕΤΟΧΩΝ
Posted To: DOLAnnouncements2

Subject: ΑΝΑΚΟΙΝΩΣΗ ΑΠΟΦΑΣΗΣ ΓΕΝΙΚΗΣ ΣΥΝΕΛΕΥΣΗΣ ΓΙΑ
ΤΗ ΔΩΡΕΑΝ ΔΙΑΘΕΣΗ ΙΔΙΩΝ ΜΕΤΟΧΩΝ

Δείτε το επισυναπτόμενο αναφορικά με την απόφαση για την δωρεάν διάθεση ιδίων μετοχών της ΜΟΤΟΔΥΝΑΜΙΚΗ ΑΕΕ

[ΑΝΑΚΟΙΝΩΣΗ ΑΠΟΦΑΣΗΣ ΓΕΝΙΚΗΣ ΣΥΝΕΛΕΥΣΗΣ ΓΙΑ ΤΗ ΔΩΡΕΑΝ ΔΙΑΘΕΣΗ ΙΔΙΩΝ ΜΕΤΟΧΩΝ](#)

From: ΜΟΤΟΔΥΝΑΜΙΚΗ Α.Ε.Ε.
Posted At: 24 May 2024 17:56
Conversation: ΑΝΑΚΟΙΝΩΣΗ ΕΚΛΟΓΗΣ ΝΕΟΥ ΜΕΛΟΥΣ & ΑΝΑΣΥΓΚΡΟΤΗΣΗΣ ΔΣ ΣΕ ΣΩΜΑ
Posted To: DOLAnnouncements2
Subject: ΑΝΑΚΟΙΝΩΣΗ ΕΚΛΟΓΗΣ ΝΕΟΥ ΜΕΛΟΥΣ & ΑΝΑΣΥΓΚΡΟΤΗΣΗΣ ΔΣ ΣΕ ΣΩΜΑ

Δείτε το επισυναπτόμενο που αφορά στην εκλογή νέου μέλους και ανασυγκρότηση σε σώμα της ΜΟΤΟΔΥΝΑΜΙΚΗ Α.Ε.Ε.

[ΑΝΑΚΟΙΝΩΣΗ ΤΓΣ 23.05.2024 Εκλογή νέου ΔΣ Συγκρότηση ΔΣ σε σώμα](#)

From: ΜΟΤΟΔΥΝΑΜΙΚΗ Α.Ε.Ε.
Posted At: 24 May 2024 17:56
Conversation: ΑΝΑΚΟΙΝΩΣΗ ΓΙΑ ΤΙΣ ΑΠΟΦΑΣΕΙΣ ΓΕΝΙΚΗΣ
ΣΥΝΕΛΕΥΣΗΣ
Posted To: DOLAnnouncements2

Subject: ΑΝΑΚΟΙΝΩΣΗ ΓΙΑ ΤΙΣ ΑΠΟΦΑΣΕΙΣ ΓΕΝΙΚΗΣ
ΣΥΝΕΛΕΥΣΗΣ

Δείτε το επισυναπτόμενο που αφορά στις Αποφάσεις της Τακτικής Γενικής Συνέλευσης των Μετόχων της ΜΟΤΟΔΥΝΑΜΙΚΗ Α.Ε.Ε.

[ΑΝΑΚΟΙΝΩΣΗ Αποφάσεις ΤΓΣ 23.05.2024](#)

From: ΜΟΤΟΔΥΝΑΜΙΚΗ Α.Ε.Ε.
Posted At: 24 May 2024 18:01
Conversation: ΑΝΑΚΟΙΝΩΣΗ ΑΛΛΑΓΗΣ ΣΥΝΘΕΣΗΣ ΕΠΙΤΡΟΠΩΝ
ΔΙΟΙΚΗΤΙΚΟΥ ΣΥΜΒΟΥΛΙΟΥ (ΑΠΟΔΟΧΩΝ ΚΑΙ
ΥΠΟΨΗΦΙΟΤΗΤΩΝ)
Posted To: DOLAnnouncements2
Subject: ΑΝΑΚΟΙΝΩΣΗ ΑΛΛΑΓΗΣ ΣΥΝΘΕΣΗΣ ΕΠΙΤΡΟΠΩΝ
ΔΙΟΙΚΗΤΙΚΟΥ ΣΥΜΒΟΥΛΙΟΥ (ΑΠΟΔΟΧΩΝ ΚΑΙ
ΥΠΟΨΗΦΙΟΤΗΤΩΝ)

Δείτε το επισυναπτόμενο, αναφορικά με την αλλαγή σύνθεσης Επιτροπής Αποδοχών και Υποψηφιοτήτων της ΜΟΤΟΔΥΝΑΜΙΚΗ ΑΕΕ

[ΑΝΑΚΟΙΝΩΣΗ_Εκλογή μελών ΕΥΕΔ ΕΑΑΔ](#)

From: ΜΟΤΟΔΥΝΑΜΙΚΗ Α.Ε.Ε.
Posted At: 24 May 2024 18:07
Conversation: ΑΝΑΚΟΙΝΩΣΗ ΑΛΛΑΓΗΣ ΣΥΝΘΕΣΗΣ ΕΠΙΤΡΟΠΗΣ
ΕΛΕΓΧΟΥ
Posted To: DOLAnnouncements2
Subject: ΑΝΑΚΟΙΝΩΣΗ ΑΛΛΑΓΗΣ ΣΥΝΘΕΣΗΣ ΕΠΙΤΡΟΠΗΣ
ΕΛΕΓΧΟΥ

Δείτε το επισυναπτόμενο, αναφορικά με την αλλαγή σύνθεσης Επιτροπής Ελέγχου της ΜΟΤΟΔΥΝΑΜΙΚΗ ΑΕΕ

[ΑΝΑΚΟΙΝΩΣΗ ΤΓΣ 23.05.2024 Αλλαγής σύνθεσης Επιτροπής Ελέγχου](#)

From: TRADE ESTATES ΑΕΕΑΠ
Posted At: 24 May 2024 18:17
Conversation: Ανακοίνωση - Πρόσκληση Τακτικής Γενικής Συνέλευσης των Μετόχων της 14ης Ιουνίου 2024
Posted To: DOLAnnouncements2
Subject: Ανακοίνωση - Πρόσκληση Τακτικής Γενικής Συνέλευσης των Μετόχων της 14ης Ιουνίου 2024

Πρόσκληση Τακτικής Γενικής Συνέλευσης των Μετόχων

Επεξηγηματικό Σημείωμα Θεμάτων Τακτικής Γενικής Συνέλευσης των Μετόχων

[Πρόσκληση Τακτικής Γενικής Συνέλευσης](#)

[Επεξηγηματικό Σημείωμα Θεμάτων Τακτικής Γενικής Συνέλευσης](#)

From: ΓΡ. ΣΑΡΑΝΤΗΣ Α.Β.Ε.Ε.
Posted At: 24 May 2024 18:20
Conversation: Ορισμός Νέου Επικεφαλής Μονάδας Εσωτερικού Ελέγχου και Νέου Διευθυντή Κανονιστικής Συμμόρφωσης και Διαχείρισης Κινδύνων
Posted To: DOLAnnouncements2
Subject: Ορισμός Νέου Επικεφαλής Μονάδας Εσωτερικού Ελέγχου και Νέου Διευθυντή Κανονιστικής Συμμόρφωσης και Διαχείρισης Κινδύνων

Ορισμός Νέου Επικεφαλής Μονάδας Εσωτερικού Ελέγχου και Νέου Διευθυντή Κανονιστικής Συμμόρφωσης και Διαχείρισης Κινδύνων

[Ορισμός Νέου Επικεφαλής Μονάδας Εσωτερικού Ελέγχου και Νέου Διευθυντή Κανονιστικής Συμμόρφωσης και Διαχείρισης Κινδύνων](#)

From: ΜΠΛΕ ΚΕΔΡΟΣ ΑΕΕΑΠ
Posted At: 24 May 2024 18:21
Conversation: Γνωστοποίηση αγοράς ιδίων μετοχών
Posted To: DOLAnnouncements2

Subject: Γνωστοποίηση αγοράς ιδίων μετοχών

Δείτε την ανακοίνωση

[Γνωστοποίηση αγοράς ιδίων
μετοχών](#)

From: ΔΕΗ Α.Ε.

Posted At: 24 May 2024 18:26

Conversation: Διάθεση εγγράφων στους μετόχους σε σχέση με την Απόσχιση του Τηλεπικοινωνιακού Κλάδου χονδρικής της ΔΕΗ Α.Ε. και εισφορά του στην 100% θυγατρική της εταιρεία με την επωνυμία «ΔΕΗ ΟΠΤΙΚΕΣ ΕΠΙΚΟΙΝΩΝΙΕΣ ΜΟΝΟΠΡΟΣΩΠΗ ΑΝΩΝΥΜΗ ΕΤΑΙΡΕΙΑ» και δ.τ. "Fibergrid"

Posted To: DOLAnnouncements2

Subject: Διάθεση εγγράφων στους μετόχους σε σχέση με την Απόσχιση του Τηλεπικοινωνιακού Κλάδου χονδρικής της ΔΕΗ Α.Ε. και εισφορά του στην 100% θυγατρική της εταιρεία με την επωνυμία «ΔΕΗ ΟΠΤΙΚΕΣ ΕΠΙΚΟΙΝΩΝΙΕΣ ΜΟΝΟΠΡΟΣΩΠΗ ΑΝΩΝΥΜΗ ΕΤΑΙΡΕΙΑ» και δ.τ. "Fibergrid"

Δείτε την
ανακοίνωση

[Ανακοίνωση](#)

From: AUTOHELLAS A.T.E.E.
Posted At: 24 May 2024 18:59
Conversation: ΑΓΟΡΑ ΙΔΙΩΝ ΜΕΤΟΧΩΝ
Posted To: DOLAnnouncements2
Subject: ΑΓΟΡΑ ΙΔΙΩΝ ΜΕΤΟΧΩΝ

ΑΝΑΚΟΙΝΩΣΗ ΑΓΟΡΑΣ ΙΔΙΩΝ ΜΕΤΟΧΩΝ

Η AUTOHELLAS ΑΤΕΕ (η **Εταιρεία**) ανακοινώνει στο Επενδυτικό Κοινό ότι, σύμφωνα με το άρθρο 49 του Ν. 4548/2018 και σε υλοποίηση των αποφάσεων της Ετήσιας Τακτικής Γενικής Συνέλευσης των Μετόχων της (συνεδρίαση 18.04.2024), και της από 22η Μαΐου 2024 απόφασης του Διοικητικού Συμβουλίου, προέβη στις 24/05/2024, μέσω του μέλους του Χρηματιστηρίου Αθηνών EUROXX Χρηματιστηριακή Α.Ε.Π.Ε.Υ., σε αγορά 7.019 Ιδίων Μετοχών με μέση τιμή κτήσης 12,0638 ευρώ ανά μετοχή και συνολική αξία συναλλαγής 84.675,80 ευρώ.

Μετά και την προαναφερόμενη απόκτηση, η Εταιρεία κατέχει συνολικά 515.019 ίδιες μετοχές που αντιπροσωπεύουν ποσοστό 1,0592% του συνόλου των μετοχών της Εταιρείας.

Η παρούσα ανακοίνωση εκδίδεται σύμφωνα με τον Κανονισμό (ΕΕ) αριθ. 596/2014 του Ευρωπαϊκού Κοινοβουλίου και του Συμβουλίου της 16ης Απριλίου 2014 και τον κατ' εξουσιοδότηση Κανονισμό (ΕΕ) 2016/1052 της Επιτροπής της 8ης Μαρτίου 2016.

From: ΠΕΙΡΑΙΩΣ FINANCIAL HOLDINGS A.E.
Posted At: 24 May 2024 20:40
Conversation: ΠΡΟΣΚΛΗΣΗ ΤΩΝ ΜΕΤΟΧΩΝ ΣΕ ΤΑΚΤΙΚΗ ΓΕΝΙΚΗ
ΣΥΝΕΛΕΥΣΗ
Posted To: DOLAnnouncements2
Subject: ΠΡΟΣΚΛΗΣΗ ΤΩΝ ΜΕΤΟΧΩΝ ΣΕ ΤΑΚΤΙΚΗ ΓΕΝΙΚΗ
ΣΥΝΕΛΕΥΣΗ

Επισυνάπτεται αρχείο σε μορφή
pdf.

[Πρόσκληση](#)

From: ΓΡ. ΣΑΡΑΝΤΗΣ Α.Β.Ε.Ε.
Posted At: 27 May 2024 08:42
Conversation: Αγορά Ιδίων Μετοχών
Posted To: DOLAnnouncements2

Subject: Αγορά Ιδίων Μετοχών

Αθήνα, 27 Μαΐου 2024

Ανακοίνωση Αγοράς Ιδίων Μετοχών

Η εταιρεία ΓΡ. ΣΑΡΑΝΤΗΣ Α.Β.Ε.Ε. ανακοινώνει ότι, κατ' εφαρμογή της από 23.04.2024 σχετικής απόφασης της Τακτικής Γενικής Συνέλευσης των Μετόχων της, προέβη την 24^η Μαΐου 2024 σε αγορά 12.200 ιδίων μετοχών με μέση τιμή κτήσης 11,10 ευρώ ανά μετοχή και συνολική αξία συναλλαγής 135.360,00 ευρώ.

Μετά και την προαναφερόμενη αγορά, η εταιρεία κατέχει συνολικά 2.142.571 ίδιες μετοχές, ήτοι ποσοστό 3,21% του συνόλου των μετοχών της εταιρείας.

Η ανακοίνωση εκδίδεται σύμφωνα με το άρθρο 49 του Ν. 4548/2018 και κατ' εφαρμογή του υπ' αριθμ. 596/2014 Κανονισμού του Ευρωπαϊκού Κοινοβουλίου και Συμβουλίου και του κατ' εξουσιοδότηση Κανονισμού (ΕΕ) 2016/1052.

[Αγορά Ιδίων Μετοχών](#)

From: EPSILON NET A.E.
Posted At: 27 May 2024 09:32
Conversation: Ανακοίνωση σύμφωνα με τις διατάξεις του άρθρου 24 παρ. 2 (α) του Ν. 3461/2006
Posted To: DOLAnnouncements2
Subject: Ανακοίνωση σύμφωνα με τις διατάξεις του άρθρου 24 παρ. 2 (α) του Ν. 3461/2006

Η Epsilon Net A.E. (η «**Εταιρεία**») ανακοινώνει, σύμφωνα με το άρθρο 24 παρ. 2 (α) του Ν. 3461/2006, πως η εταιρεία Ginger Digital BidCo Μονοπρόσωπη Α.Ε. (ο «**Προτείνων**») δηλώνει ότι στις 24.05.2024, απέκτησε συνολικά 757 κοινές ονομαστικές μετοχές της εταιρείας Epsilon Net A.E. (η «**Εταιρεία**»), που αντιστοιχούν στο 0,001% των δικαιωμάτων ψήφου της Εταιρείας, έναντι τιμήματος 12,00 ευρώ ανά μετοχή μέσω χρηματιστηριακών συναλλαγών, οι οποίες θα εκκαθαριστούν την 28.05.2024.

Λαμβάνοντας υπόψη τις ανωτέρω χρηματιστηριακές συναλλαγές-εξαγορές, ο Προτείνων, μαζί με τα Πρόσωπα που Ενεργούν Συντονισμένα (όπως ορίζονται στο άρθρο 2(ε) του Ν. 3461/2006), κατέχουν έως 24.05.2024 ποσοστό δικαιωμάτων ψήφου ίσο με 77,21% της Εταιρείας.

From: ΒΙΟΚΑΡΠΕΤ Α.Ε.
Posted At: 27 May 2024 09:36
Conversation: ΓΝΩΣΤΟΠΟΙΗΣΗ ΣΥΝΑΛΛΑΓΗΣ
Posted To: DOLAnnouncements2

Subject: ΓΝΩΣΤΟΠΟΙΗΣΗ ΣΥΝΑΛΛΑΓΗΣ

ΔΕΙΤΕ ΤΗΝ ΑΝΑΚΟΙΝΩΣΗ

[ΓΝΩΣΤΟΠΟΙΗΣΗ](#)
[ΣΥΝΑΛΛΑΓΗΣ](#)

From: ΜΟΤΟΡ ΟΪΛ Α.Ε.

Posted At: 27 May 2024 09:42

Conversation: Πρόσκληση σε Ετήσια Τακτική Γενική Συνέλευση των Μετόχων της ΜΟΤΟΡ ΟΪΛ (ΕΛΛΑΣ) ΔΙΥΛΙΣΤΗΡΙΑ ΚΟΡΙΝΘΟΥ Α.Ε. της 19ης Ιουνίου 2024

Posted To: DOLAnnouncements2

Subject: Πρόσκληση σε Ετήσια Τακτική Γενική Συνέλευση των Μετόχων της ΜΟΤΟΡ ΟΪΛ (ΕΛΛΑΣ) ΔΙΥΛΙΣΤΗΡΙΑ ΚΟΡΙΝΘΟΥ Α.Ε. της 19ης Ιουνίου 2024

Παρακαλούμε δείτε συνημμένα την πρόσκληση για την Ετήσια Τακτική Γενική Συνέλευση.

[Πρόσκληση σε Ετήσια Γενική Συνέλευση 19 Ιουνίου 2024](#)

From: Ο.Π.Α.Π. ΑΕ
Posted At: 27 May 2024 10:28
Conversation: Γνωστοποίηση Αγοράς Ιδίων Μετοχών
Posted To: DOLAnnouncements2

Subject: Γνωστοποίηση Αγοράς Ιδίων Μετοχών

Επισυνάπτεται η
ανακοίνωση.

[Ανακοίνωση](#)

From: ΠΛΑΣΤΙΚΑ ΚΡΗΤΗΣ Α.Β.Ε.Ε.
Posted At: 27 May 2024 10:46
Conversation: ΑΝΑΚΟΙΝΩΣΗ ΑΓΟΡΑΣ ΙΔΙΩΝ ΜΕΤΟΧΩΝ
Posted To: DOLAnnouncements2

Subject: ΑΝΑΚΟΙΝΩΣΗ ΑΓΟΡΑΣ ΙΔΙΩΝ ΜΕΤΟΧΩΝ

Βλέπετε συνημμένα την ΑΝΑΚΟΙΝΩΣΗ ΑΓΟΡΑΣ ΙΔΙΩΝ
ΜΕΤΟΧΩΝ

[ΑΝΑΚΟΙΝΩΣΗ ΑΓΟΡΑΣ ΙΔΙΩΝ ΜΕΤΟΧΩΝ](#)

From: ΕΛΑΣΤΡΟΝ Α.Ε.Β.Ε.
Posted At: 27 May 2024 11:28
Conversation: ΑΝΑΚΟΙΝΩΣΗ ΑΓΟΡΑΣ ΙΔΙΩΝ ΜΕΤΟΧΩΝ
Posted To: DOLAnnouncements2

Subject: ΑΝΑΚΟΙΝΩΣΗ ΑΓΟΡΑΣ ΙΔΙΩΝ ΜΕΤΟΧΩΝ

Επισυνάπτεται η ανακοίνωση.

[Ανακοίνωση αγοράς ιδίων
μετοχών](#)

From: OPTIMA BANK
Posted At: 27 May 2024 11:51
Conversation: ΑΝΑΚΟΙΝΩΣΗ ΡΥΘΜΙΖΟΜΕΝΗΣ ΠΛΗΡΟΦΟΡΙΑΣ ΤΟΥ
N. 3556/2007: Γνωστοποίηση συναλλαγών
Posted To: DOLAnnouncements2
Subject: ΑΝΑΚΟΙΝΩΣΗ ΡΥΘΜΙΖΟΜΕΝΗΣ ΠΛΗΡΟΦΟΡΙΑΣ ΤΟΥ
N. 3556/2007: Γνωστοποίηση συναλλαγών

Παρακαλώ δείτε συνημμένη
ανακοίνωση

[Γνωστοποίηση Συναλλαγών](#)

Ομολογιακά Δάνεια Επιχειρήσεων – Οργανωμένη Αγορά (Μη Μετατρέψιμα)

Πλήθος Εισηγμένων Ομολογιών	Ονομαστική αξία	Τιμή έκδοσης	Σημερινό επιτόκιο	Ημερ. λήξης	Διάρκεια (έτη)	Σημείωση	Τοκομερίδιο		Μον. Διασπ.	Ομόλογα Επιχειρήσεων	Δεδ. Τόκος	Αποδ. Λήξη	Κατωτ Τιμή	Ανωτ Τιμή	Τιμή κλεισ. Προηγ.	Κλείσιμο-ημ/νία	Όγκος	Αξία Συναλλαγών	Τελευταία εντολή					
							Κοινό	Προτιμησιακό											Τιμή	Αγορ./ Πώλ.	Ημερομηνία	λαχ έτους	Μεγ έτους	
130,000	1,000.00	1,000.00	6.00	27/02/2029	5	---	1	---	1	INTRALOT Α.Ε. (Μη μετατρέψιμο)	15.3333	5.7790	100.5000	100.5500	100.5073	100.7500	24/05/2024	76,000	77,550.85	100.5500	A	27/05/2024	100.0050	101.9000
320,000	1,000.00	1,000.00	3.40	21/07/2027	7	---	8	---	1	LAMDA DEVELOPMENT Α.Ε. (Μη μετατρέψιμο)	12.0889	4.8510	93.8010	94.8000	94.2045	94.2000	24/05/2024	63,000	60,110.44	93.0000	A	27/05/2024	92.0000	97.1500
200,000	1,000.00	1,000.00	2.10	27/10/2027	7	---	8	---	1	Ο.Π.Α.Π. Α.Ε. (Μη μετατρέψιμο)	1.7500	3.9600	92.9392	94.9990	93.4104	94.3500	24/05/2024	68,000	63,638.04	93.6500	A	27/05/2024	90.5800	95.0000
200,000	1,000.00	1,000.00	1.90	23/03/2028	7	---	7	---	1	ΜΟΤΟΡ ΟΪΛ ΔΙΥΛΙΣΤΗΡΙΑ ΚΟΡΙΝΘΟΥ ΑΕ (Μη μετατρέψιμο)	3.3778	4.0390	92.0001	92.0001	92.0001	92.2000	24/05/2024	2,000	1,846.76	92.0000	A	27/05/2024	90.5000	92.7000
100,000	1,000.00	1,000.00	2.95	11/02/2027	5	---	5	---	1	SAFE BULKERS PARTICIPATIONS PLC (Μη μετατρέψιμο)	8.7681	5.0800	---	---	---	94.0200	24/05/2024	---	---	94.3000	A	27/05/2024	93.3364	97.0000
230,000	1,000.00	1,000.00	4.70	12/07/2029	7	---	4	---	1	LAMDA DEVELOPMENT Α.Ε. (Μη μετατρέψιμο)	18.0167	4.3680	99.7500	99.7500	99.7500	99.5000	24/05/2024	16,000	16,248.27	99.2000	A	27/05/2024	98.3500	101.2000
100,000	1,000.00	1,000.00	4.40	26/07/2029	7	---	4	---	1	CPLP SHIPPING HOLDINGS PLC (Μη μετατρέψιμο)	15.1556	4.5900	97.6000	97.7000	97.6061	98.0000	24/05/2024	33,000	32,710.13	97.6010	A	27/05/2024	95.0948	100.2438
199,375	1,000.00	1,000.00	3.60	12/03/2026	7	---	11	---	1	ΑΕΡΟΠΟΡΙΑ ΑΙΓΑΙΟΥ Α.Ε. (Μη μετατρέψιμο)	7.8000	3.9130	97.8502	98.7998	98.2063	97.7820	24/05/2024	11,000	10,888.49	97.8500	A	27/05/2024	97.1458	99.3000
150,000	1,000.00	1,000.00	2.60	22/10/2026	7	---	10	---	1	ΤΕΡΝΑ ΕΝΕΡΓΕΙΑΚΗ Μ.Α.Ε.Χ. (Μη μετατρέψιμο)	2.6722	4.4710	94.5001	95.6999	94.6934	94.8280	24/05/2024	30,000	28,488.19	94.5000	A	27/05/2024	92.8293	95.8499
500,000	1,000.00	1,000.00	2.75	03/07/2027	7	---	8	---	1	ΓΕΚ ΤΕΡΝΑ Α.Ε. (Μη μετατρέψιμο)	11.2292	4.9700	92.3500	92.9990	92.4925	92.6900	24/05/2024	33,000	30,981.86	92.3500	A	27/05/2024	91.5500	94.0000
200,000	1,000.00	1,000.00	4.25	23/01/2029	5	---	1	---	1	AUTOHELLAS Α.Τ.Ε.Ε. (Μη μετατρέψιμο)	14.9931	4.2630	99.0001	99.7000	99.7000	99.7000	24/05/2024	19,000	19,168.37	99.1000	A	27/05/2024	97.5000	101.0000
175,000	1,000.00	1,000.00	3.40	26/07/2024	5	---	10	---	1	ΑΤΤΙΚΑ Α.Ε. ΣΥΜΜΕΤΟΧΩΝ (Μη μετατρέψιμο)	11.7111	8.0450	99.0101	99.1000	99.0153	99.1280	22/05/2024	38,000	38,070.82	99.1500	A	27/05/2024	98.5000	99.7900
100,000	1,000.00	1,000.00	2.70	25/05/2026	5	---	7	---	1	COSTAMARE PARTICIPATIONS PLC (Μη μετατρέψιμο)	0.1500	4.9120	95.1500	95.5000	95.1875	95.1000	24/05/2024	16,000	15,232.40	95.2000	A	27/05/2024	94.2567	97.0000
300,000	1,000.00	1,000.00	2.30	20/07/2028	7	---	6	---	1	ΠΡΟΝΤΕΑ ΑΕΕΑΠ (Μη μετατρέψιμο)	8.1778	4.5450	90.4000	91.0000	91.0000	89.8560	24/05/2024	4,000	3,666.71	90.3000	A	27/05/2024	86.1234	92.3500
150,000	1,000.00	1,000.00	2.65	22/10/2026	5	---	6	---	1	CPLP SHIPPING HOLDINGS PLC (Μη μετατρέψιμο)	2.7236	4.9020	94.3000	94.4000	94.3500	94.2670	24/05/2024	4,000	3,784.89	94.1000	A	27/05/2024	93.0000	95.0000
250,000	1,000.00	1,000.00	2.45	16/11/2028	7	---	6	---	1	ΕΒΑΛΧΑΛΚΟΡ Α.Ε. (Μη μετατρέψιμο)	0.8847	4.3480	91.6000	91.9500	91.7714	91.5190	24/05/2024	53,000	48,640.39	90.5000	A	27/05/2024	88.4206	93.3000
120,000	1,000.00	1,000.00	2.65	06/12/2028	7	---	5	---	1	ΝΟΒΑΛ ΠΡΟΠΕΡΤΥ ΑΕΕΑΠ (Μη μετατρέψιμο)	12.8819	4.5180	91.5000	91.7500	91.7500	91.5070	24/05/2024	33,000	30,666.10	91.7000	A	27/05/2024	88.5000	93.2000
300,000	1,000.00	1,000.00	2.30	14/12/2028	7	---	5	---	1	ΓΕΚ ΤΕΡΝΑ Α.Ε. (Μη μετατρέψιμο)	10.6694	4.9440	88.4001	89.0000	89.0000	89.0000	24/05/2024	63,000	56,416.52	89.0000	A	27/05/2024	85.0000	90.9000

Σημειώσεις Εταιρικών Ομολόγων

Ο Όγκος Συναλλαγών υπολογίζεται ως (Τεμάχια) * (Ονομαστική Τιμή). Η Αξία Συναλλαγών υπολογίζεται ως (Τεμάχια) * (Ονομαστική Τιμή) * (Τιμή %) + (Δεδουλευμένοι Τόκοι).

Οι τιμές συναλλαγών των ομολόγων υπολογίζονται ως ποσοστό επί τοις εκατό (%) της ονομαστικής τους τιμής.

Όλα τα ομόλογα έχουν Ονομαστική Αξία εκπεφρασμένη σε Ευρώ (εκτός εάν σημειώνεται διαφορετικά).

Ομολογιακά Δάνεια Επιχειρήσεων – Οργανωμένη Αγορά (Μη Μετατρέψιμα)

Πλήθος Εισηγμένων Ομολογιών	Ονομαστική αξία	Τιμή έκδοσης	Σημερινό επιτόκιο	Ημερ. λήξης	Διάρκεια (έτη)	Σημείωση	Τοκομερίδιο		Μον. Διασπ.	Ομόλογα Επιχειρήσεων	Δεδ. Τόκος	Αποδ. Λήξη	Κατωτ Τιμή	Ανωτ Τιμή	Τιμή κλεισ. Προηγ.	Κλείσιμο-ημ/νία	Όγκος	Αξία Συναλλαγών	Τελευταία εντολή			Μεγ έτους		
							Κοινό	Προτιμησιακό											Τιμή	Αγορ./ Πώλ.	Ημερομηνία		λαχ έτους	
100,000	1,000.00	1,000.00	2.80	25/01/2027	5	---	5	---	1	PREMIA A.E. (Μη μετατρέψιμο)	9.7222	4.6160	94.8992	94.8992	94.8992	93.5100	24/05/2024	2,000	1,917.43	93.0000	A	27/05/2024	90.9974	97.8048
500,000	1,000.00	1,000.00	4.00	10/07/2030	7	---	2	---	1	ΜΥΤΙΛΗΝΑΙΟΣ Α.Ε. (Μη μετατρέψιμο)	15.5556	3.8970	99.5100	99.8500	99.8177	99.6410	24/05/2024	174,000	176,261.16	99.7850	A	27/05/2024	98.3001	100.6000
120,000	1,000.00	1,000.00	3.95	04/04/2025	7	---	13	---	1	ΓΕΚ ΤΕΡΝΑ Α.Ε. (Μη μετατρέψιμο)	6.0347	3.5130	99.6400	99.6400	99.6400	99.9500	23/05/2024	26,000	26,063.30	99.6400	A	27/05/2024	98.6000	100.0000
100,000	1,000.00	1,000.00	5.50	15/12/2028	5	---	1	---	1	IDEAL HOLDINGS A.E. (Μη μετατρέψιμο)	25.3611	4.8380	102.0000	102.1000	102.0429	102.0160	24/05/2024	7,000	7,320.53	101.9500	A	27/05/2024	100.6502	104.1000

Σημειώσεις Εταιρικών Ομολόγων

Ο Όγκος Συναλλαγών υπολογίζεται ως (Τεμάχια) * (Ονομαστική Τιμή). Η Αξία Συναλλαγών υπολογίζεται ως (Τεμάχια) * (Ονομαστική Τιμή) * (Τιμή %) + (Δεδουλευμένοι Τόκοι).

Οι τιμές συναλλαγών των ομολόγων υπολογίζονται ως ποσοστό επί τοις εκατό (%) της ονομαστικής τους τιμής.

Όλα τα ομόλογα έχουν Ονομαστική Αξία εκπεφρασμένη σε Ευρώ (εκτός εάν σημειώνεται διαφορετικά).

Ομόλογα Ελληνικού Δημοσίου

Πλήθος Εισηγμ. Ομολογιών	Ονομ. αξία	Σημερινό επιτόκιο	Υπολογισμός Δεδουλευμένων	Ημερ/νία Λήξης [1]	Διάρκεια (έτη)	Σημείωση	Ημερομηνία Πληρ.	Αξία τρέχοντος	Μον. Διασπ.	Ομόλογα Ελληνικού Δημοσίου	Κατωτ Τιμή	Ανωτ Τιμή	Τιμή κλειστ.	Προηγ. Κλείσιμο-ημ/νία	Όγκος	Αξία Συναλλαγών	Τελευταία εντολή Αγορ./ Πώλ. Ημερομηνία
3,000,000	1,000.00	4.13	Πργμ/Πργμ	15/06/2054	30	---	15/06	4.13	1	ΟΕΔ-ΣΤΘ-150654-30X-4,125-1,000	---	---	---	---	---	---	---
4,700,000	1,000.00	1.88	Πργμ/Πργμ	04/02/2035	15	---	04/02	1.88	1	ΟΕΔ-ΣΤΘ-040235-15X-1,875-1,000	---	---	---	---	---	---	---
6,000,000	1,000.00	0.75	Πργμ/Πργμ	18/06/2031	10	---	18/06	0.75	1	ΟΕΔ-ΣΤΘ-180631-10X-0,750-1,000	---	---	---	---	---	---	---
3,600,000	1,000.00	3.88	Πργμ/Πργμ	15/06/2028	5	---	15/06	3.88	1	ΟΕΔ-ΣΤΘ-150628-05X-3,875-1,000	---	---	---	---	---	---	---
5,962,747,327	1.00	3.75	Πργμ/Πργμ	30/01/2028	10	---	/02 - 01/02 - 31/	3.75	1	ΟΕΔ-ΣΤΘ-300128-10X-3,750-1,00	---	---	---	85.4610 13/07/2018	---	---	1.0000 A 28/11/2018
7,067,309,386	1.00	3.90	Πργμ/Πργμ	30/01/2033	15	---	/02 - 01/02 - 31/	3.90	1	ΟΕΔ-ΣΤΘ-300133-15X-3,900-1,00	---	---	---	78.6730 13/07/2018	---	---	1.0000 A 28/11/2018
5,622,848,349	1.00	4.00	Πργμ/Πργμ	30/01/2037	19	---	/02 - 01/02 - 31/	4.00	1	ΟΕΔ-ΣΤΘ-300137-19X-4,000-1,00	---	---	---	77.0370 13/07/2018	---	---	1.0000 A 28/11/2018
5,476,770,669	1.00	4.20	Πργμ/Πργμ	30/01/2042	24	---	/02 - 01/02 - 31/	4.20	1	ΟΕΔ-ΣΤΘ-300142-24X-4,200-1,00	---	---	---	77.7640 13/07/2018	---	---	1.0000 A 28/11/2018
4,000,000	1,000.00	3.38	Πργμ/Πργμ	15/06/2034	10	---	15/06	3.38	1	ΟΕΔ-ΣΤΘ-150634-10X-3,375-1,000	---	---	---	---	---	---	---
40,248,141	1.00	4.30	Πργμ/Πργμ	24/02/2025	13	---	24/02	4.30	1	ΟΕΔ-ΣΤΘ-240225-13X-2,000-1,00	---	---	---	10.0000 22/06/2015	---	---	---
59,586,043	1.00	4.30	Πργμ/Πργμ	24/02/2026	14	---	24/02	4.30	1	ΟΕΔ-ΣΤΘ-240226-14X-2,000-1,00	---	---	---	10.0000 22/06/2015	---	---	---
41,118,344	1.00	4.30	Πργμ/Πργμ	24/02/2027	15	---	24/02	4.30	1	ΟΕΔ-ΣΤΘ-240227-15X-2,000-1,00	---	---	---	10.0000 22/06/2015	---	---	---
45,137,734	1.00	4.30	Πργμ/Πργμ	24/02/2028	16	---	24/02	4.30	1	ΟΕΔ-ΣΤΘ-240228-16X-2,000-1,00	---	---	---	10.0000 22/06/2015	---	---	---
61,768,888	1.00	4.30	Πργμ/Πργμ	24/02/2029	17	---	24/02	4.30	1	ΟΕΔ-ΣΤΘ-240229-17X-2,000-1,00	---	---	---	10.0000 22/06/2015	---	---	---
54,567,744	1.00	4.30	Πργμ/Πργμ	24/02/2030	18	---	24/02	4.30	1	ΟΕΔ-ΣΤΘ-240230-18X-2,000-1,00	---	---	---	10.0000 22/06/2015	---	---	---
37,541,515	1.00	4.30	Πργμ/Πργμ	24/02/2031	19	---	24/02	4.30	1	ΟΕΔ-ΣΤΘ-240231-19X-2,000-1,00	---	---	---	10.0000 22/06/2015	---	---	---
37,558,317	1.00	4.30	Πργμ/Πργμ	24/02/2032	20	---	24/02	4.30	1	ΟΕΔ-ΣΤΘ-240232-20X-2,000-1,00	---	---	---	10.0000 22/06/2015	---	---	---
37,473,732	1.00	4.30	Πργμ/Πργμ	24/02/2033	21	---	24/02	4.30	1	ΟΕΔ-ΣΤΘ-240233-21X-2,000-1,00	---	---	---	10.0000 22/06/2015	---	---	---
33,888,293	1.00	4.30	Πργμ/Πργμ	24/02/2034	22	---	24/02	4.30	1	ΟΕΔ-ΣΤΘ-240234-22X-2,000-1,00	---	---	---	10.0000 22/06/2015	---	---	---
35,177,800	1.00	4.30	Πργμ/Πργμ	24/02/2035	23	---	24/02	4.30	1	ΟΕΔ-ΣΤΘ-240235-23X-2,000-1,00	---	---	---	10.0000 22/06/2015	---	---	---
35,547,268	1.00	4.30	Πργμ/Πργμ	24/02/2036	24	---	24/02	4.30	1	ΟΕΔ-ΣΤΘ-240236-24X-2,000-1,00	---	---	---	10.0000 22/06/2015	---	---	---
40,246,306	1.00	4.30	Πργμ/Πργμ	24/02/2037	25	---	24/02	4.30	1	ΟΕΔ-ΣΤΘ-240237-25X-2,000-1,00	---	---	---	10.0000 22/06/2015	---	---	---
37,643,952	1.00	4.30	Πργμ/Πργμ	24/02/2038	26	---	24/02	4.30	1	ΟΕΔ-ΣΤΘ-240238-26X-2,000-1,00	---	---	---	10.0000 22/06/2015	---	---	---
36,977,100	1.00	4.30	Πργμ/Πργμ	24/02/2039	27	---	24/02	4.30	1	ΟΕΔ-ΣΤΘ-240239-27X-2,000-1,00	---	---	---	10.0000 22/06/2015	---	---	---
41,615,000	1.00	4.30	Πργμ/Πργμ	24/02/2040	28	---	24/02	4.30	1	ΟΕΔ-ΣΤΘ-240240-28X-2,000-1,00	---	---	---	10.0000 22/06/2015	---	---	---
42,227,208	1.00	4.30	Πργμ/Πργμ	24/02/2041	29	---	24/02	4.30	1	ΟΕΔ-ΣΤΘ-240241-29X-2,000-1,00	---	---	---	10.0000 22/06/2015	---	---	---
68,288,487	1.00	4.30	Πργμ/Πργμ	24/02/2042	30	---	24/02	4.30	1	ΟΕΔ-ΣΤΘ-240242-30X-2,000-1,00	---	---	---	10.0000 22/06/2015	---	---	---
4,000,000	1,000.00	3.88	Πργμ/Πργμ	12/03/2029	10	---	12/03	3.88	1	ΟΕΔ-ΣΤΘ-120329-10X-3,875-1,0000	---	---	---	---	---	100.0000	A 15/10/2019
4,500,000	1,000.00	0.00	Πργμ/Πργμ	12/02/2026	5	---	12/02	0.00	1	ΟΕΔ-ΣΤΘ-120226-05X-0,000-1,000	---	---	---	---	---	---	---
2,209,163	1,000.00	3.38	Πργμ/Πργμ	15/02/2025	7	---	15/02	3.38	1	ΟΕΔ-ΣΤΘ-150225-07X-3,375-1,000	---	---	---	---	---	---	---
964,000	1,000.00	3.25	Πργμ/Πργμ	20/03/2025	6	---	20/03	3.25	1	ΟΕΔ-ΣΤΘ-200325-06X-3,250-1,000	---	---	---	---	---	---	---
2,100,000	1,000.00	3.55	Πργμ/Πργμ	20/03/2026	7	---	20/03	3.55	1	ΟΕΔ-ΣΤΘ-200326-07X-3,550-1,000	---	---	---	---	---	---	---
5,500,000	1,000.00	1.50	Πργμ/Πργμ	18/06/2030	10	---	18/06	1.50	1	ΟΕΔ-ΣΤΘ-180630-10X-1,500-1,000	---	---	---	---	---	---	---
3,500,000	1,000.00	4.38	Πργμ/Πργμ	18/07/2038	15	---	18/07	4.38	1	ΟΕΔ-ΣΤΘ-180738-15X-4,375-1,000	---	---	---	---	---	---	---

Σημειώσεις Ομολόγων Ελλ. Δημοσίου

Ο Όγκος Συναλλαγών υπολογίζεται ως (Τεμάχια) * (Ονομαστική Τιμή). Η Αξία Συναλλαγών υπολογίζεται ως (Τεμάχια) * (Ονομαστική Τιμή) * (Τιμή %) + (Δεδουλευμένοι Τόκοι)

Η Αξία του τρέχοντος τοκομεριδίου για τις εκδόσεις Ονομαστικής Αξίας 0,01 ευρώ, αναφέρεται σε Ονομαστική Αξία 100 ευρώ.

FLR (= Floating Interest Rate) Ομόλογο Μεταβλητού Επιτοκίου.

[1] - Η Ημερομηνία Λήξης της τοκοφόρου περιόδου και η Ημερομηνία Πληρωμής του τοκομεριδίου.

Ομόλογα Ελληνικού Δημοσίου

Πλήθος Εισηγμ. Ομολογιών	Ονομ. αξία	Σημερινό επιτόκιο	Υπολογισμός Δεδουλευμένων	Ημερ/νία Λήξης [1]	Διάρκεια (έτη)	Σημείωση	Ημερομηνία Πληρ.	Αξία τρέχοντος	Μον. Διαπρ.	Ομόλογα Ελληνικού Δημοσίου	Κατωτ Τιμή	Ανωτ Τιμή	Τιμή κλεισ.	Προηγ. Κλείσιμο-ημ/νία	Όγκος	Αξία Συναλλαγών	Τελευταία εντολή Αγορ./ Πώλ. Ημερομηνία	
40,000	1,000.00	4.67	FLR	Πργμ/360	18/09/2024	1	---	18/09 - 19/03	---	1	ΟΕΔ-ΚΥΜ-180924-01X-4,670-1,000	---	---	---	---	---	---	---
5,364,250	1,000.00	3.25		Πργμ/Πργμ	20/03/2050	30	---	20/03	3.25	1	ΟΕΔ-ΣΤΘ-200350-30X-3,250-1,000	---	---	---	---	---	---	---
3,924,361	1,000.00	2.00		Πργμ/Πργμ	22/04/2027	7	---	22/04	2.00	1	ΟΕΔ-ΣΤΘ-220427-07X-2,000-1,000	---	---	---	---	---	99.9000	A 22/04/2020
2,500,000	1,000.00	1.88		Πργμ/Πργμ	23/07/2026	7	---	23/07	1.88	1	ΟΕΔ-ΣΤΘ-230726-07X-1,875-1,000	---	---	---	---	---	---	---
4,900,000	1,000.00	4.25		Πργμ/Πργμ	15/06/2033	10	---	15/06	4.25	1	ΟΕΔ-ΣΤΘ-150633-10X-4,250-1,000	---	---	---	---	---	---	---
3,500,000	1,000.00	1.88		Πργμ/Πργμ	24/01/2052	30	---	24/01	1.88	1	ΟΕΔ-ΣΤΘ-240152-30X-1,875-1,000	---	---	---	---	---	---	---
3,700,000	1,000.00	1.75		Πργμ/Πργμ	18/06/2032	10	---	18/06	1.75	1	ΟΕΔ-ΣΤΘ-180632-10X-1,750-1,000	---	---	---	---	---	---	---
2,200,000	1,000.00	1.13	FLR	Πργμ/360	15/12/2027	5	---	- 15/12 - 15/03 -	---	1	ΟΕΔ-ΚΥΜ-151227-05X-1,130-1,000	---	---	---	---	---	102.1600	A 30/12/2022

Σημειώσεις Ομολόγων Ελλ. Δημοσίου

Ο Όγκος Συναλλαγών υπολογίζεται ως (Τεμάχια) * (Ονομαστική Τιμή). Η Αξία Συναλλαγών υπολογίζεται ως (Τεμάχια) * (Ονομαστική Τιμή) * (Τιμή %) + (Δεδουλευμένοι Τόκοι)

Η Αξία του τρέχοντος τοκομεριδίου για τις εκδόσεις Ονομαστικής Αξίας 0,01 ευρώ, αναφέρεται σε Ονομαστική Αξία 100 ευρώ.

FLR (= Floating Interest Rate) Ομόλογο Μεταβλητού Επιτοκίου.

[1] - Η Ημερομηνία Λήξης της τοκοφόρου περιόδου και η Ημερομηνία Πληρωμής του τοκομεριδίου.

Ημερήσιο Δελτίο Τιμών

Έτος: 145 Αύξων Αριθμός Συνεδρίασης: 97

Ενότητα 5: Ομόλογα Ελληνικού Δημοσίου Διαπραγματεύσιμα με τη Μέθοδο Εκφώνησης - Αντιφώνησης

Δευτέρα, 27 Μαΐου, 2024

Ομόλογα σε Κυκλοφορία	Νόμισμα / Ελάχιστη διαπραγ.	Ημερομηνία Πληρ.	Αξία τρέχοντος τοκομεριδίου	Σημείωση	Τοκομερίδιο	Μονάδα διαπίσης	Ημερ/νία Έκδοσης	Διάρκεια (έτη)	Σημερινό επιτόκιο	Υ.Δ.Τ σε ημέρες	Ομόλογα	Τελευταία τιμή προηγ.	Τελευτ. Τιμή	Εκφ. τοις μετρητοίς (€) Αγорг. / Πώλ Ημερομηνία	Συναλλαγές σε τμχ	Ελάχιστο ζωής	Μέγιστο ζωής		
0	GBP / 10	01/12	0.25	---	67	1	01/12/1928	100	2.5	360	Ε.Κ.Τ.Ε.	---	---	---	---	---	---		
103,746	GBP / 10	01/12	0.25	---	65	1	01/12/1930	98	2.5	360	Ε.Κ.Τ.Ε. σειρά	2.27	05/02/1996	2.27	Π	05/02/1996	---	2.27	2.27

Νομικών Προσώπων και Εταιρειών σε Συνάλλαγμα και Ευρο

Σημειώσεις Ομολόγων Ελλ. Δημοσίου

Υ.Δ.Τ: Υπολογισμός Δεδουλευμένων Τόκων.

FLR (= Floating Interest Rate) Ομόλογο Μεταβλητού Επιτοκίου.

Η ελάχιστη διαπραγματεύσιμη Ονομαστική Αξία για όλους τους Άυλους Τίτλους του Δημοσίου είναι τα 100 Ευρώ.

(μφρ-0)

Πίνακας Μελών Χρηματιστηρίου Αθηνών και Μελών ΕΤ.ΕΚ.

Επωνυμία	Διεύθυνση	Τηλέφωνο	Φαξ	Αγορά Μετοχών			Αγορά Παραγώγων		Μέλη ΕΤ.ΕΚ.	
				Μέλος Αγοράς	Μέλος εξ Αποστάσεως	Ειδικός Διαπρήτης	Διαπρήτης	Ειδικός Διαπρήτης	Γενικό Εκκαθιστικό	Άμεσο Εκκαθιστικό
AEONIC SECURITIES C.I.F. P.L.C.	ΛΑΪΟΥ 6, ΓΡ. 301B, ANNA COURT ,	35725337600		a						
ARGUS STOCKBROKERS LTD	25 ΛΕΩΦΟΡΟΣ ΔΗΜΟΣΘΕΝΗ ΣΕΒΕΡΗ 25 ,	0035722717000		a	a		a			
ATHLOS CAPITAL INVESTMENT SERVICES LTD	17 STASINOU AVENUE,BEDIZIA TOWER, 6TH & 7TH FL. ,	35722110777			a					
ATLANTIC SECURITIES LTD	ΠΡΟΔΡΟΜΟΥ 37 37,	0035722445400		a	a					
ΑΧΟΝ ΧΡΗΜΑΤΙΣΤΗΡΙΑΚΗ Α.Ε.Π.Ε.Υ.	ΣΤΑΔΙΟΥ 48 48, ΑΘΗΝΑ	2103363800		a			a			
ΒΕΤΑ ΧΡΗΜΑΤΙΣΤΗΡΙΑΚΗ Α.Ε.Π.Ε.Υ.	Λ.ΑΛΕΞΑΝΔΡΑΣ 29 29 , ΑΘΗΝΑ	210 6478900		a		a	a			a
BNP PARIBAS S.A.	ΛΑΜΨΑΚΟΥ 2 , ΑΘΗΝΑ	2107468525							a	
BOFA SECURITIES EUROPE SA	51 RUE LA BOÏTIE ,	+33 153655555		a	a					
CAPITAL AXEPEY	ΜΗΤΡΟΠΟΛΕΩΣ 58 58, ΑΘΗΝΑ	2103369700		a			a			
CITIGROUP GLOBAL MARKETS EUROPE AG	REUTERWEG 16 16,	+49 691366-0		a	a					
CITIGROUP GLOBAL MARKETS LIMITED	33 CANADA SQUARE -CANARY WHARF 1,	+44 02079864000		a						
CREDIT SUISSE BANK (EUROPE), S.A.	CALLE AYALA 42, 3A PLANTA-B MADRID ,	+34917916000		a						
CREDIT SUISSE SECURITIES (EUROPE) LIMITED	ONE CABOT SQUARE 1 , LONDON	+44 2078888888		a						
DEUTSCHE BANK AG	GREAT WINCHESTER STREET 1 , LONDON	+44 20 754 54209	00441133361437		a					
EUROBANK EQUITIES ΜΟΝΟΠΡΟΣΩΠΗ Α.Ε.Π.Ε.Υ.	ΦΙΛΕΛΛΗΝΩΝ 10 & ΞΕΝΟΦΩΝΤΟΣ 13 , ΑΘΗΝΑ	2103720425		a		a	a			a
EUROCORP Α.Ε.Π.Ε.Υ.	ΠΛ.ΦΙΛΙΚΗΣ ΕΤΑΙΡΕΙΑΣ 14 14, ΑΘΗΝΑ	2107263600		a			a			a
EUROTRUST ΧΡΗΜΑΤΙΣΤΗΡΙΑΚΗ Α.Ε.Π.Ε.Υ.	ΣΕΒΑΣΤΟΥΠΟΛΕΩΣ 113 113, ΑΘΗΝΑ	2103363100		a						
EUROXX ΧΡΗΜΑΤΙΣΤΗΡΙΑΚΗ Α.Ε.Π.Ε.Υ.	ΠΑΛΛΑΙΟΛΟΓΟΥ 7, ΧΑΛΑΝΔΡΙ	+30 2106879400	210-6879401	a		a	a			a
	ΠΑΛΛΑΙΟΛΟΓΟΥ 7, ΧΑΛΑΝΔΡΙ	(210)-6879400	(210)-6879401							
FREEDOM FINANCE EUROPE LTD	ΧΡΙΣΤΑΚΗ ΚΡΑΝΟΥ 20 ,	035725257786		a	a					
GLOBAL CAPITAL SECURITIES & FINANCIAL SERVICES LTD	Λ.ΑΡΧΙΕΠΙΣΚΟΠΟΥ ΜΑΚΑΡΙΟΥ Γ50 50,	00357227110710		a	a					
GREENPOST TRADING EUROPE LTD	ΚΙΜΟΝΟΣ 3, ACROPOLIS MANSIONS, 2ND FLOOR, FLAT/OFFICE 202 ,	035722521389		a	a	a				
HSBC CONTINENTAL EUROPE	Λ.ΜΕΣΣΟΓΕΙΩΝ 109-111 109-111,	2106960000							a	
INDEX ΧΡΗΜΑΤΙΣΤΗΡΙΑΚΗ Α.Ε.Π.Ε.Υ.	ΔΡΑΓΑΤΣΑΝΙΟΥ 6 6, ΑΘΗΝΑ	2103213920		a						
LAIKI FINANCIAL SERVICES LTD	ΛΕΩΦ. ΒΥΡΩΝΟΣ 26, ΛΕΥΚΩΣΙΑ ΚΥΠΡΟΥ	357 22367367	357 22718567		a					
MEGA EQUITY SECURITIES & FINANCIAL SERVICES PUBLIC LTD	ΛΕΩΦ.ΓΡΙΒΑ ΔΙΓΕΝΗ 42-44 42-44,	0035722711711		a	a		a			
MERIT ΧΡΗΜΑΤΙΣΤΗΡΙΑΚΗ Α.Ε.Π.Ε.Υ.	ΣΟΦΟΚΛΕΟΥΣ 5 5, ΑΘΗΝΑ	2141008814		a		a	a			a
MERRILL LYNCH INTERNATIONAL	2 KING EDWARD STREET 2 , LONDON	+44 20276281000		a						
NUNTIUS ΧΡΗΜΑΤΙΣΤΗΡΙΑΚΗ ΜΟΝΟΠΡ.Α.Ε.Π.Ε.Υ	ΔΡΑΓΑΤΣΑΝΙΟΥ 6 6, ΑΘΗΝΑ	2103350599		a						
ONE PLUS CAPITAL LIMITED	75 PRODRΟΜΟΥ AVENUE NICOSIA 1307 ,	35722873760		a	a					
PROCHOICE CHRIMATISTIRIAKI LTD	ΛΕΩΦ.ΣΠΥΡΟΥ ΚΥΠΡΙΑΝΟΥ 57, ΑΚΙΝΗΤΑ Φ 57,	035724661192		a	a					
SHARELINK SECURITIES & FINANCIAL SERVICES LTD	HOUSE-ΘΕΟΤΟΚΗ 6 ΜΕΓΑΡΟ ΕΛΛΗΝΑ 6 ,	+357 22554200		a			a			

Πίνακας Μελών Χρηματιστηρίου Αθηνών και Μελών ΕΤ.ΕΚ.

Επωνυμία	Διεύθυνση	Τηλέφωνο	Φαξ	Αγορά Μετοχών			Αγορά Παραγώγων		Μέλη ΕΤ.ΕΚ.	
				Μέλος Αγοράς	Μέλος εξ Αποστάσεως	Ειδικός Διαπρήτης	Διαπρήτης	Ειδικός Διαπρήτης	Γενικό Εκκαθιστικό	Άμεσο Εκκαθιστικό
SOCIETE GENERALE S.A.	17 COURS VALMY, CEDEX ,	+157290504		a	a		a			
SOLIDUS SECURITIES A.E.Π.Ε.Υ.	ΛΟΥΙΖΗΣ ΡΙΑΝΚΟΥΡ 64 64, ΑΘΗΝΑ	2106900600		a			a			a
THE CYPRUS INVESTMENT & SECURITIES CORPORATION LTD	1 AG. PROKOPIΟΥ & POSIDONOS 1ST FLOOR 154,	0035722121700		a	a					
UBS EUROPE SE	OPERNTURM, BOCKENHEIMER LANDSTRASSE 2-4 ,	496921790		a	a					
UBS LIMITED	FINSBURY AVENUE 1 , LONDON	+44 2075687135			a					
VIGOR FINANCE A.E.Π.Ε.Υ.	ΨΥΧΑΡΗ 14 , ΝΕΟ ΨΥΧΙΚΟ	2106718400		a			a			
A. ΣΑΡΡΗΣ ΧΡΗΜΑΤΙΣΤΗΡΙΑΚΗ Α.Ε.Π.Ε.Υ	ΔΡΑΓΑΤΣΑΝΙΟΥ 6 6, ΑΘΗΝΑ	2103367700		a						
ΑΛΦΑ FINANCE ΜΟΝΟΠΡΟΣΩΠΗ ΑΕΠΕΥ	ΠΑΝΕΠΙΣΤΗΜΙΟΥ 45 5, ΑΘΗΝΑ	2103677400		a		a	a	a		a
ΑΛΦΑ ΤΡΑΠΕΖΑ ΑΝΩΝΥΜΗ ΕΤΑΙΡΙΑ	ΣΤΑΔΙΟΥ 40 , ΑΘΗΝΑ	2103260000							a	
Γ. Α. ΠΕΡΒΑΝΑΣ ΧΡΗΜΑΤΙΣΤΗΡΙΑΚΗ Α.Ε.Π.Ε.Υ	ΣΟΦΟΚΛΕΟΥΣ 7-9 7-9, ΑΘΗΝΑ	2103727200		a						
ΕΘΝΙΚΗ ΤΡΑΠΕΖΑ ΤΗΣ ΕΛΛΑΔΟΣ Α.Ε.	ΑΙΟΛΟΥ 86, ΑΘΗΝΑ	(210)-3341000	(210)-3228187	a		a	a		a	
	ΑΚΑΔΗΜΙΑΣ 68, ΑΘΗΝΑ	(210)-3328817	(210)-3328678							
ΕΘΝΙΚΗ ΧΡΗΜΑΤΙΣΤΗΡΙΑΚΗ ΜΟΝΟΠΡΟΣΩΠΗ ΑΕΠΕΥ	ΛΕΩΦΟΡΟΣ ΑΘΗΝΩΝ 128-132 & ΙΦΙΓΕΝΙΑΣ 66, ΑΘΗΝΑ	2103328784		a		a	a	a		
ΕΛΛΗΝΙΚΗ ΤΡΑΠΕΖΑ (ΕΠΕΝΔΥΣΕΙΣ) ΛΤΔ	ΛΕΩΦ.ΚΥΡΙΑΚΟΥ ΜΑΤΣΗ 31 - ΤΘ 24747 , ΛΕΥΚΩΣΙΑ ΚΥΠΡΟΥ	+357 22500100	357 22500110		a					
ΕΛΛΗΝΟΑΜΕΡΙΚΑΝΙΚΗ ΧΡΗΜΑΤΙΣΤΗΡΙΑΚΗ ΑΕΠΕΥ	ΑΝΔΡΕΑ ΠΑΠΑΝΔΡΕΟΥ 27 27, ΜΑΡΟΥΣΙ	2103311100		a		a	a			a
I. Χ. ΜΑΥΡΙΚΗΣ ΧΡΗΜΑΤΙΣΤΗΡΙΑΚΗ Α.Ε.Π.Ε.Υ	ΣΟΦΟΚΛΕΟΥΣ 5 5, ΑΘΗΝΑ	2103216730		a						
ΚΑΠΠΑ ΧΡΗΜΑΤΙΣΤΗΡΙΑΚΗ Α.Ε.Π.Ε.Υ.	ΒΑΛΛΑΩΡΙΤΟΥ 15 15, ΑΘΗΝΑ	2103678600		a			a			
ΚΑΡΑΜΑΝΩΦ ΧΡΗΜΑΤΙΣΤΗΡΙΑΚΗ Α.Ε.Π.Ε.Υ.	ΠΛ.ΑΓ.ΘΕΟΔΩΡΩΝ 2 2, ΑΘΗΝΑ	2103212947		a						
ΚΥΚΛΟΣ ΧΡΗΜΑΤΙΣΤΗΡΙΑΚΗ Α.Ε.Π.Ε.Υ.	ΧΑΡΙΛΑΟΥ ΤΡΙΚΟΥΠΗ 6-8-10 39, ΑΘΗΝΑ	2103364300		a			a			
ΛΕΩΝ ΔΕΠΟΛΑΣ ΧΡΗΜΑΤΙΣΤΗΡΙΑΚΗ Α.Ε.Π.Ε.Υ.	ΧΡΗΣΤΟΥ ΛΑΔΑ 1 1, ΑΘΗΝΑ	2103213276 -28		a		a	a			
N. ΧΡΥΣΟΧΟΙΔΗΣ ΧΡΗΜΑΤΙΣΤΗΡΙΑΚΗ Α.Ε.Π.Ε.Υ	ΣΟΦΟΚΛΕΟΥΣ 7-9 7-9, ΑΘΗΝΑ	2103213913		a			a			a
ΠΑΓΚΡΗΤΙΑ ΤΡΑΠΕΖΑ ΑΝΩΝΥΜΗ ΕΤΑΙΡΕΙΑ	ΙΚΑΡΟΥ 5 ,	2810338746							a	
ΠΑΝΤΕΛΑΚΗΣ ΧΡΗΜΑΤΙΣΤΗΡΙΑΚΗ Α.Ε.Π.Ε.Υ	ΕΘΝΙΚΗΣ ΑΝΤΙΣΤΑΣΕΩΣ 57, ΚΤΙΡΙΟ Β 57, ΧΑΛΑΝΔΡΙ	2106965000		a		a	a	a		
ΠΕΙΡΑΙΩΣ ΜΟΝΟΠΡΟΣΩΠΗ Α.Ε.Π.Ε.Υ.	ΣΤΑΔΙΟΥ 10 10, ΑΘΗΝΑ	2103354100		a		a	a	a		a
ΣΤ. ΕΜ. ΛΑΥΡΕΝΤΑΚΗΣ ΧΡΗΜΑΤΙΣΤΗΡΙΑΚΗ Α.Ε.Π.Ε.Υ.	ΣΟΦΟΚΛΕΟΥΣ 7-9 7-9, ΑΘΗΝΑ	2103213336		a			a			
ΤΡΑΠΕΖΑ EUROBANK ΑΕ	ΟΘΩΝΟΣ 8 , ΑΘΗΝΑ	2144043907							a	
ΤΡΑΠΕΖΑ ΟΡΤΙΜΑ BANK Α.Ε.	ΑΙΓΙΑΛΕΙΑΣ 32 & ΠΑΡΑΔΕΙΣΟΥ , ΜΑΡΟΥΣΙ	210 8173000		a		a	a	a	a	
ΤΡΑΠΕΖΑ ΠΕΙΡΑΙΩΣ ΑΝΩΝΥΜΟΣ ΕΤΑΙΡΕΙΑ	ΑΜΕΡΙΚΗΣ 4 , ΑΘΗΝΑ	2103335000		a			a		a	

Πίνακας Μετοχών Υπό Ειδική Διαπραγμάτευση

Χρέεγραφα	Κατηγορία Διαπραγμάτευσης
Ειδικός Διαπραγματευτής	Εναρξη Ειδικής Διαπραγμάτευσης
MLS ΠΛΗΡΟΦΟΡΙΚΗ (ΚΟ)	Κατάσταση σε Αναστολή
ΠΕΙΡΑΙΩΣ ΜΟΝΟΠΡΟΣΩΠΗ Α.Ε.Π.Ε.Υ.	01/08/2019
ALPHA ETF FTSE Athex Large Cap	Διαπραγματεύσιμα Αμοιβαία Κεφάλαια (Δ.Α.Κ.)
ΑΛΦΑ FINANCE ΜΟΝΟΠΡΟΣΩΠΗ ΑΕΠΕΥ	02/01/1900
ΕΘΝΙΚΗ ΧΡΗΜΑΤΙΣΤΗΡΙΑΚΗ ΜΟΝΟΠΡΟΣΩΠΗ ΑΕΠΕΥ	02/01/1900
ALPHA TRUST ΣΥΜΜΕΤΟΧΩΝ (ΚΟ)	Κύρια Αγορά
EUROBANK EQUITIES ΜΟΝΟΠΡΟΣΩΠΗ Α.Ε.Π.Ε.Υ.	06/02/2023
ΛΕΩΝ ΔΕΠΟΛΑΣ ΧΡΗΜΑΤΙΣΤΗΡΙΑΚΗ Α.Ε.Π.Ε.Υ.	04/01/2021
ALPHA ΥΠΗΡΕΣΙΩΝ ΣΥΜΜ (ΚΟ)	Κύρια Αγορά
EUROBANK EQUITIES ΜΟΝΟΠΡΟΣΩΠΗ Α.Ε.Π.Ε.Υ.	22/10/2006
GREENPOST TRADING EUROPE LTD	12/06/2023
MERIT ΧΡΗΜΑΤΙΣΤΗΡΙΑΚΗ Α.Ε.Π.Ε.Υ.	03/09/2012
ΑΛΦΑ FINANCE ΜΟΝΟΠΡΟΣΩΠΗ ΑΕΠΕΥ	29/02/2016
ΕΘΝΙΚΗ ΧΡΗΜΑΤΙΣΤΗΡΙΑΚΗ ΜΟΝΟΠΡΟΣΩΠΗ ΑΕΠΕΥ	02/01/1900
ΕΛΛΗΝΟΑΜΕΡΙΚΑΝΙΚΗ ΧΡΗΜΑΤΙΣΤΗΡΙΑΚΗ ΑΕΠΕΥ	25/07/2014
ΛΕΩΝ ΔΕΠΟΛΑΣ ΧΡΗΜΑΤΙΣΤΗΡΙΑΚΗ Α.Ε.Π.Ε.Υ.	04/01/2016
ΠΕΙΡΑΙΩΣ ΜΟΝΟΠΡΟΣΩΠΗ Α.Ε.Π.Ε.Υ.	28/05/2009
ΑΤΤΙΚΑ BANK Α.Τ.Ε. (ΚΟ)	Κύρια Αγορά
EUROXX ΧΡΗΜΑΤΙΣΤΗΡΙΑΚΗ Α.Ε.Π.Ε.Υ.	22/01/2016
AUSTRIACARD (ΚΑ)	Κύρια Αγορά
ΒΕΤΑ ΧΡΗΜΑΤΙΣΤΗΡΙΑΚΗ Α.Ε.Π.Ε.Υ.	23/03/2023
EUROBANK EQUITIES ΜΟΝΟΠΡΟΣΩΠΗ Α.Ε.Π.Ε.Υ.	15/05/2023
AUTOHELLAS (ΚΟ)	Κύρια Αγορά
EUROXX ΧΡΗΜΑΤΙΣΤΗΡΙΑΚΗ Α.Ε.Π.Ε.Υ.	02/07/2018
ΑΛΦΑ FINANCE ΜΟΝΟΠΡΟΣΩΠΗ ΑΕΠΕΥ	01/07/2019
AVE (ΚΟ)	Κύρια Αγορά
EUROXX ΧΡΗΜΑΤΙΣΤΗΡΙΑΚΗ Α.Ε.Π.Ε.Υ.	05/06/2020
BRIQ PROPERTIES (ΚΟ)	Κύρια Αγορά
EUROBANK EQUITIES ΜΟΝΟΠΡΟΣΩΠΗ Α.Ε.Π.Ε.Υ.	09/09/2019
ΛΕΩΝ ΔΕΠΟΛΑΣ ΧΡΗΜΑΤΙΣΤΗΡΙΑΚΗ Α.Ε.Π.Ε.Υ.	22/02/2021
ΠΕΙΡΑΙΩΣ ΜΟΝΟΠΡΟΣΩΠΗ Α.Ε.Π.Ε.Υ.	05/02/2024
CENERGY HOLDINGS (ΚΑ)	Κύρια Αγορά
EUROBANK EQUITIES ΜΟΝΟΠΡΟΣΩΠΗ Α.Ε.Π.Ε.Υ.	02/01/2016
ΑΛΦΑ FINANCE ΜΟΝΟΠΡΟΣΩΠΗ ΑΕΠΕΥ	02/01/2016
ΠΑΝΤΕΛΑΚΗΣ ΧΡΗΜΑΤΙΣΤΗΡΙΑΚΗ Α.Ε.Π.Ε.Υ.	27/12/2022
ΤΡΑΠΕΖΑ ΟΡΤΙΜΑ BANK Α.Ε.	14/03/2022
CNL CAPITAL (ΚΟ)	Κύρια Αγορά
MERIT ΧΡΗΜΑΤΙΣΤΗΡΙΑΚΗ Α.Ε.Π.Ε.Υ.	01/10/2018
COCA-COLA HBC AG (ΚΟ)	Κύρια Αγορά
ΒΕΤΑ ΧΡΗΜΑΤΙΣΤΗΡΙΑΚΗ Α.Ε.Π.Ε.Υ.	08/03/2021
ΕΘΝΙΚΗ ΧΡΗΜΑΤΙΣΤΗΡΙΑΚΗ ΜΟΝΟΠΡΟΣΩΠΗ ΑΕΠΕΥ	02/01/1900
ΠΕΙΡΑΙΩΣ ΜΟΝΟΠΡΟΣΩΠΗ Α.Ε.Π.Ε.Υ.	04/05/2015
DIMAND (ΚΟ)	Κύρια Αγορά
EUROBANK EQUITIES ΜΟΝΟΠΡΟΣΩΠΗ Α.Ε.Π.Ε.Υ.	08/08/2022
ΑΛΦΑ FINANCE ΜΟΝΟΠΡΟΣΩΠΗ ΑΕΠΕΥ	08/08/2022
ΠΑΝΤΕΛΑΚΗΣ ΧΡΗΜΑΤΙΣΤΗΡΙΑΚΗ Α.Ε.Π.Ε.Υ.	15/05/2023
EUROBANK HOLDINGS (ΚΟ)	Κύρια Αγορά
EUROBANK EQUITIES ΜΟΝΟΠΡΟΣΩΠΗ Α.Ε.Π.Ε.Υ.	01/06/2012
GREENPOST TRADING EUROPE LTD	12/06/2023
MERIT ΧΡΗΜΑΤΙΣΤΗΡΙΑΚΗ Α.Ε.Π.Ε.Υ.	06/11/2017
ΑΛΦΑ FINANCE ΜΟΝΟΠΡΟΣΩΠΗ ΑΕΠΕΥ	09/01/2006
ΕΘΝΙΚΗ ΧΡΗΜΑΤΙΣΤΗΡΙΑΚΗ ΜΟΝΟΠΡΟΣΩΠΗ ΑΕΠΕΥ	02/01/1900
ΕΛΛΗΝΟΑΜΕΡΙΚΑΝΙΚΗ ΧΡΗΜΑΤΙΣΤΗΡΙΑΚΗ ΑΕΠΕΥ	25/07/2014
ΛΕΩΝ ΔΕΠΟΛΑΣ ΧΡΗΜΑΤΙΣΤΗΡΙΑΚΗ Α.Ε.Π.Ε.Υ.	30/11/2018
ΠΕΙΡΑΙΩΣ ΜΟΝΟΠΡΟΣΩΠΗ Α.Ε.Π.Ε.Υ.	28/09/2009
FOURLIS ΣΥΜΜΕΤΟΧΩΝ (ΚΟ)	Κύρια Αγορά
EUROBANK EQUITIES ΜΟΝΟΠΡΟΣΩΠΗ Α.Ε.Π.Ε.Υ.	01/12/2016
ΠΕΙΡΑΙΩΣ ΜΟΝΟΠΡΟΣΩΠΗ Α.Ε.Π.Ε.Υ.	06/03/2017
HELLENIQ ENERGY (ΚΟ)	Κύρια Αγορά
EUROBANK EQUITIES ΜΟΝΟΠΡΟΣΩΠΗ Α.Ε.Π.Ε.Υ.	01/11/2023
ΑΛΦΑ FINANCE ΜΟΝΟΠΡΟΣΩΠΗ ΑΕΠΕΥ	07/11/2023
ΕΛΛΗΝΟΑΜΕΡΙΚΑΝΙΚΗ ΧΡΗΜΑΤΙΣΤΗΡΙΑΚΗ ΑΕΠΕΥ	14/09/2015
ΠΕΙΡΑΙΩΣ ΜΟΝΟΠΡΟΣΩΠΗ Α.Ε.Π.Ε.Υ.	20/03/2017
IDEAL HOLDINGS (ΚΟ)	Κύρια Αγορά
EUROBANK EQUITIES ΜΟΝΟΠΡΟΣΩΠΗ Α.Ε.Π.Ε.Υ.	07/06/2021
ΠΕΙΡΑΙΩΣ ΜΟΝΟΠΡΟΣΩΠΗ Α.Ε.Π.Ε.Υ.	07/06/2021
INTERCONTINENTAL (ΚΟ)	Κύρια Αγορά
ΛΕΩΝ ΔΕΠΟΛΑΣ ΧΡΗΜΑΤΙΣΤΗΡΙΑΚΗ Α.Ε.Π.Ε.Υ.	03/06/2019

Πίνακας Μετοχών Υπό Ειδική Διαπραγμάτευση

Χρεόγραφο	Κατηγορία Διαπραγμάτευσης
Ειδικός Διαπραγματευτής	Έναρξη Ειδικής Διαπραγμάτευσης
INTRAKAT (ΚΟ)	Κύρια Αγορά
ΒΕΤΑ ΧΡΗΜΑΤΙΣΤΗΡΙΑΚΗ Α.Ε.Π.Ε.Υ.	04/10/2021
ΠΑΝΤΕΛΑΚΗΣ ΧΡΗΜΑΤΙΣΤΗΡΙΑΚΗ Α.Ε.Π.Ε.Υ.	10/10/2022
JUMBO (ΚΟ)	Κύρια Αγορά
ΒΕΤΑ ΧΡΗΜΑΤΙΣΤΗΡΙΑΚΗ Α.Ε.Π.Ε.Υ.	01/02/2021
EUROBANK EQUITIES ΜΟΝΟΠΡΟΣΩΠΗ Α.Ε.Π.Ε.Υ.	25/05/2020
GREENPOST TRADING EUROPE LTD	12/06/2023
MERIT ΧΡΗΜΑΤΙΣΤΗΡΙΑΚΗ Α.Ε.Π.Ε.Υ.	06/11/2017
ΠΕΙΡΑΙΩΣ ΜΟΝΟΠΡΟΣΩΠΗ Α.Ε.Π.Ε.Υ.	06/03/2017
LAMDA DEVELOPMENT(ΚΟ)	Κύρια Αγορά
EUROBANK EQUITIES ΜΟΝΟΠΡΟΣΩΠΗ Α.Ε.Π.Ε.Υ.	08/12/2014
ΠΑΝΤΕΛΑΚΗΣ ΧΡΗΜΑΤΙΣΤΗΡΙΑΚΗ Α.Ε.Π.Ε.Υ.	06/11/2017
ΠΕΙΡΑΙΩΣ ΜΟΝΟΠΡΟΣΩΠΗ Α.Ε.Π.Ε.Υ.	29/06/2017
ORILINA PROPERTIES ΑΕΕΑΠ (ΚΟ)	Κύρια Αγορά
EUROBANK EQUITIES ΜΟΝΟΠΡΟΣΩΠΗ Α.Ε.Π.Ε.Υ.	11/12/2023
ΛΕΩΝ ΔΕΠΟΛΑΣ ΧΡΗΜΑΤΙΣΤΗΡΙΑΚΗ Α.Ε.Π.Ε.Υ.	11/12/2023
PREMIA (ΚΟ)	Κύρια Αγορά
ΒΕΤΑ ΧΡΗΜΑΤΙΣΤΗΡΙΑΚΗ Α.Ε.Π.Ε.Υ.	01/06/2021
ΛΕΩΝ ΔΕΠΟΛΑΣ ΧΡΗΜΑΤΙΣΤΗΡΙΑΚΗ Α.Ε.Π.Ε.Υ.	05/12/2022
ΠΑΝΤΕΛΑΚΗΣ ΧΡΗΜΑΤΙΣΤΗΡΙΑΚΗ Α.Ε.Π.Ε.Υ.	23/12/2021
PROFILE (ΚΟ)	Κύρια Αγορά
ΠΑΝΤΕΛΑΚΗΣ ΧΡΗΜΑΤΙΣΤΗΡΙΑΚΗ Α.Ε.Π.Ε.Υ.	01/07/2019
ΤΡΑΠΕΖΑ ΟΡΤΙΜΑ BANK Α.Ε.	03/04/2023
QUALITY & RELIABILITY (ΚΟ)	Κύρια Αγορά
ΤΡΑΠΕΖΑ ΟΡΤΙΜΑ BANK Α.Ε.	03/01/2023
QUEST ΣΥΜΜΕΤΟΧΩΝ (ΚΟ)	Κύρια Αγορά
ΒΕΤΑ ΧΡΗΜΑΤΙΣΤΗΡΙΑΚΗ Α.Ε.Π.Ε.Υ.	26/03/2018
EUROBANK EQUITIES ΜΟΝΟΠΡΟΣΩΠΗ Α.Ε.Π.Ε.Υ.	28/01/2019
SPACE HELLAS (ΚΟ)	Κύρια Αγορά
MERIT ΧΡΗΜΑΤΙΣΤΗΡΙΑΚΗ Α.Ε.Π.Ε.Υ.	09/12/2022
TITAN CEMENT (ΚΑ)	Κύρια Αγορά
ΒΕΤΑ ΧΡΗΜΑΤΙΣΤΗΡΙΑΚΗ Α.Ε.Π.Ε.Υ.	01/02/2021
EUROBANK EQUITIES ΜΟΝΟΠΡΟΣΩΠΗ Α.Ε.Π.Ε.Υ.	06/11/2019
ΠΕΙΡΑΙΩΣ ΜΟΝΟΠΡΟΣΩΠΗ Α.Ε.Π.Ε.Υ.	18/01/2021
TRADE ESTATES ΑΕΕΑΠ (ΚΟ)	Κύρια Αγορά
EUROBANK EQUITIES ΜΟΝΟΠΡΟΣΩΠΗ Α.Ε.Π.Ε.Υ.	10/11/2023
EUROBANK EQUITIES ΜΟΝΟΠΡΟΣΩΠΗ Α.Ε.Π.Ε.Υ.	08/11/2023
ΠΑΝΤΕΛΑΚΗΣ ΧΡΗΜΑΤΙΣΤΗΡΙΑΚΗ Α.Ε.Π.Ε.Υ.	10/11/2023
ΠΑΝΤΕΛΑΚΗΣ ΧΡΗΜΑΤΙΣΤΗΡΙΑΚΗ Α.Ε.Π.Ε.Υ.	08/11/2023
VIOTALCO SA/NV (ΚΑ)	Κύρια Αγορά
EUROBANK EQUITIES ΜΟΝΟΠΡΟΣΩΠΗ Α.Ε.Π.Ε.Υ.	04/03/2014
MERIT ΧΡΗΜΑΤΙΣΤΗΡΙΑΚΗ Α.Ε.Π.Ε.Υ.	17/03/2014
ΑΛΦΑ FINANCE ΜΟΝΟΠΡΟΣΩΠΗ ΑΕΠΕΥ	11/03/2008
ΑΒΑΣ Α.Ε. (ΚΟ)	Κύρια Αγορά
EUROBANK EQUITIES ΜΟΝΟΠΡΟΣΩΠΗ Α.Ε.Π.Ε.Υ.	14/12/2015
ΠΕΙΡΑΙΩΣ ΜΟΝΟΠΡΟΣΩΠΗ Α.Ε.Π.Ε.Υ.	01/02/2021
ΤΡΑΠΕΖΑ ΟΡΤΙΜΑ BANK Α.Ε.	04/09/2023
ΑΔΜΗΕ ΣΥΜΜΕΤΟΧΩΝ Α.Ε. (ΚΟ)	Κύρια Αγορά
EUROBANK EQUITIES ΜΟΝΟΠΡΟΣΩΠΗ Α.Ε.Π.Ε.Υ.	24/05/2021
ΕΛΛΗΝΟΑΜΕΡΙΚΑΝΙΚΗ ΧΡΗΜΑΤΙΣΤΗΡΙΑΚΗ ΑΕΠΕΥ	09/03/2020
ΠΕΙΡΑΙΩΣ ΜΟΝΟΠΡΟΣΩΠΗ Α.Ε.Π.Ε.Υ.	29/06/2017
ΑΕΡΟΠΟΡΙΑ ΑΙΓΑΙΟΥ (ΚΟ)	Κύρια Αγορά
EUROBANK EQUITIES ΜΟΝΟΠΡΟΣΩΠΗ Α.Ε.Π.Ε.Υ.	22/09/2020
ΑΛΟΥΜΥΛΑ (ΚΟ)	Κύρια Αγορά
ΠΕΙΡΑΙΩΣ ΜΟΝΟΠΡΟΣΩΠΗ Α.Ε.Π.Ε.Υ.	31/07/2023
ΑΝΔΡΟΜΕΔΑ ΑΕΕΧ (ΚΟ)	Κύρια Αγορά
ΒΕΤΑ ΧΡΗΜΑΤΙΣΤΗΡΙΑΚΗ Α.Ε.Π.Ε.Υ.	15/02/2021
ΤΡΑΠΕΖΑ ΟΡΤΙΜΑ BANK Α.Ε.	03/04/2023
ΓΕΚ ΤΕΡΝΑ (ΚΟ)	Κύρια Αγορά
ΒΕΤΑ ΧΡΗΜΑΤΙΣΤΗΡΙΑΚΗ Α.Ε.Π.Ε.Υ.	08/03/2021
EUROBANK EQUITIES ΜΟΝΟΠΡΟΣΩΠΗ Α.Ε.Π.Ε.Υ.	24/05/2021
ΠΕΙΡΑΙΩΣ ΜΟΝΟΠΡΟΣΩΠΗ Α.Ε.Π.Ε.Υ.	29/08/2019

Πίνακας Μετοχών Υπό Ειδική Διαπραγμάτευση

Χρεόγραφο	Κατηγορία Διαπραγμάτευσης
Ειδικός Διαπραγματευτής	Έναρξη Ειδικής Διαπραγμάτευσης
ΔΕΗ (ΚΟ)	Κύρια Αγορά
ΒΕΤΑ ΧΡΗΜΑΤΙΣΤΗΡΙΑΚΗ Α.Ε.Π.Ε.Υ.	01/02/2021
ΕΥΡΟΒΑΝΚ ΕQUITIES ΜΟΝΟΠΡΟΣΩΠΗ Α.Ε.Π.Ε.Υ.	22/10/2006
GREENPOST TRADING EUROPE LTD	12/06/2023
MERIT ΧΡΗΜΑΤΙΣΤΗΡΙΑΚΗ Α.Ε.Π.Ε.Υ.	06/11/2017
ΑΛΦΑ FINANCE ΜΟΝΟΠΡΟΣΩΠΗ ΑΕΠΕΥ	09/01/2006
ΕΘΝΙΚΗ ΧΡΗΜΑΤΙΣΤΗΡΙΑΚΗ ΜΟΝΟΠΡΟΣΩΠΗ ΑΕΠΕΥ	02/01/1900
ΕΛΛΗΝΟΑΜΕΡΙΚΑΝΙΚΗ ΧΡΗΜΑΤΙΣΤΗΡΙΑΚΗ ΑΕΠΕΥ	01/09/2014
ΠΕΙΡΑΙΩΣ ΜΟΝΟΠΡΟΣΩΠΗ Α.Ε.Π.Ε.Υ.	28/09/2009
ΕΘΝΙΚΗ ΤΡΑΠΕΖΑ (ΚΟ)	Κύρια Αγορά
ΕΥΡΟΒΑΝΚ ΕQUITIES ΜΟΝΟΠΡΟΣΩΠΗ Α.Ε.Π.Ε.Υ.	22/10/2006
GREENPOST TRADING EUROPE LTD	12/06/2023
MERIT ΧΡΗΜΑΤΙΣΤΗΡΙΑΚΗ Α.Ε.Π.Ε.Υ.	03/09/2012
ΑΛΦΑ FINANCE ΜΟΝΟΠΡΟΣΩΠΗ ΑΕΠΕΥ	09/01/2006
ΕΘΝΙΚΗ ΧΡΗΜΑΤΙΣΤΗΡΙΑΚΗ ΜΟΝΟΠΡΟΣΩΠΗ ΑΕΠΕΥ	02/01/1900
ΕΛΛΗΝΟΑΜΕΡΙΚΑΝΙΚΗ ΧΡΗΜΑΤΙΣΤΗΡΙΑΚΗ ΑΕΠΕΥ	25/07/2014
ΛΕΩΝ ΔΕΠΟΛΑΣ ΧΡΗΜΑΤΙΣΤΗΡΙΑΚΗ Α.Ε.Π.Ε.Υ.	20/05/2015
ΠΕΙΡΑΙΩΣ ΜΟΝΟΠΡΟΣΩΠΗ Α.Ε.Π.Ε.Υ.	08/09/2008
ΕΚΤΕΡ (ΚΟ)	Κύρια Αγορά
ΒΕΤΑ ΧΡΗΜΑΤΙΣΤΗΡΙΑΚΗ Α.Ε.Π.Ε.Υ.	26/09/2022
ΕΥΡΟΒΑΝΚ ΕQUITIES ΜΟΝΟΠΡΟΣΩΠΗ Α.Ε.Π.Ε.Υ.	16/10/2017
ΛΕΩΝ ΔΕΠΟΛΑΣ ΧΡΗΜΑΤΙΣΤΗΡΙΑΚΗ Α.Ε.Π.Ε.Υ.	21/05/2018
ΕΛΑΣΤΡΟΝ (ΚΟ)	Κύρια Αγορά
ΛΕΩΝ ΔΕΠΟΛΑΣ ΧΡΗΜΑΤΙΣΤΗΡΙΑΚΗ Α.Ε.Π.Ε.Υ.	20/02/2017
ΕΒΑΛΧΑΛΚΟΡ (ΚΟ)	Κύρια Αγορά
ΒΕΤΑ ΧΡΗΜΑΤΙΣΤΗΡΙΑΚΗ Α.Ε.Π.Ε.Υ.	09/01/2023
ΕΥΡΟΒΑΝΚ ΕQUITIES ΜΟΝΟΠΡΟΣΩΠΗ Α.Ε.Π.Ε.Υ.	07/05/2018
ΑΛΦΑ FINANCE ΜΟΝΟΠΡΟΣΩΠΗ ΑΕΠΕΥ	07/05/2018
ΕΛΛΑΚΤΩΡ (ΚΟ)	Κύρια Αγορά
ΕΥΡΟΒΑΝΚ ΕQUITIES ΜΟΝΟΠΡΟΣΩΠΗ Α.Ε.Π.Ε.Υ.	01/06/2012
ΕΥΡΟΧΧ ΧΡΗΜΑΤΙΣΤΗΡΙΑΚΗ Α.Ε.Π.Ε.Υ.	24/09/2018
ΑΛΦΑ FINANCE ΜΟΝΟΠΡΟΣΩΠΗ ΑΕΠΕΥ	18/03/2019
ΕΘΝΙΚΗ ΧΡΗΜΑΤΙΣΤΗΡΙΑΚΗ ΜΟΝΟΠΡΟΣΩΠΗ ΑΕΠΕΥ	02/01/1900
ΠΕΙΡΑΙΩΣ ΜΟΝΟΠΡΟΣΩΠΗ Α.Ε.Π.Ε.Υ.	22/10/2018
ΕΛΛΗΝ. ΧΡΗΜΑΤΙΣΤΗΡΙΑ-Χ.Α. (ΚΟ)	Κύρια Αγορά
ΕΘΝΙΚΗ ΧΡΗΜΑΤΙΣΤΗΡΙΑΚΗ ΜΟΝΟΠΡΟΣΩΠΗ ΑΕΠΕΥ	02/01/1900
ΕΛΛΗΝΟΑΜΕΡΙΚΑΝΙΚΗ ΧΡΗΜΑΤΙΣΤΗΡΙΑΚΗ ΑΕΠΕΥ	01/09/2014
ΠΕΙΡΑΙΩΣ ΜΟΝΟΠΡΟΣΩΠΗ Α.Ε.Π.Ε.Υ.	04/05/2015
ΕΛΤΟΝ (ΚΟ)	Κύρια Αγορά
ΤΡΑΠΕΖΑ ΟΡΤΙΜΑ BANK Α.Ε.	30/01/2023
ΕΥΔΑΠ (ΚΟ)	Κύρια Αγορά
ΕΥΡΟΒΑΝΚ ΕQUITIES ΜΟΝΟΠΡΟΣΩΠΗ Α.Ε.Π.Ε.Υ.	10/06/2019
ΑΛΦΑ FINANCE ΜΟΝΟΠΡΟΣΩΠΗ ΑΕΠΕΥ	27/01/2020
ΕΥΡΩΣΥΜΒΟΥΛΟΙ (ΚΟ)	Κύρια Αγορά
ΕΥΡΟΒΑΝΚ ΕQUITIES ΜΟΝΟΠΡΟΣΩΠΗ Α.Ε.Π.Ε.Υ.	22/07/2014
ΤΡΑΠΕΖΑ ΟΡΤΙΜΑ BANK Α.Ε.	01/02/2023
ΙΝΤΕΡΓΟΥΝΤ-ΕΥΛΕΜΠΟΡΙΑ (ΚΟ)	Κύρια Αγορά
ΕΥΡΟΒΑΝΚ ΕQUITIES ΜΟΝΟΠΡΟΣΩΠΗ Α.Ε.Π.Ε.Υ.	05/07/2021
ΠΑΝΤΕΛΑΚΗΣ ΧΡΗΜΑΤΙΣΤΗΡΙΑΚΗ Α.Ε.Π.Ε.Υ.	01/07/2021
ΙΝΤΕΡΛΑΪΦ (ΚΟ)	Κύρια Αγορά
ΠΕΙΡΑΙΩΣ ΜΟΝΟΠΡΟΣΩΠΗ Α.Ε.Π.Ε.Υ.	22/01/2024
ΚΛΟΥΚΙΝΑΣ - ΛΑΠΠΑΣ (ΚΟ)	Κύρια Αγορά
ΤΡΑΠΕΖΑ ΟΡΤΙΜΑ BANK Α.Ε.	02/01/2023
ΚΛΩΣΤ/ΡΓΙΑ ΝΑΥΠΑΚΤΟΥ (ΚΟ)	Κύρια Αγορά
ΤΡΑΠΕΖΑ ΟΡΤΙΜΑ BANK Α.Ε.	29/01/2024
ΚΡΙ - ΚΡΙ (ΚΟ)	Κύρια Αγορά
ΕΥΡΟΒΑΝΚ ΕQUITIES ΜΟΝΟΠΡΟΣΩΠΗ Α.Ε.Π.Ε.Υ.	07/05/2018
ΠΕΙΡΑΙΩΣ ΜΟΝΟΠΡΟΣΩΠΗ Α.Ε.Π.Ε.Υ.	11/12/2023
ΛΑΜΨΑ (ΚΟ)	Κύρια Αγορά
ΛΕΩΝ ΔΕΠΟΛΑΣ ΧΡΗΜΑΤΙΣΤΗΡΙΑΚΗ Α.Ε.Π.Ε.Υ.	16/01/2017
ΜΟΤΟΔΥΝΑΜΙΚΗ (ΚΟ)	Κύρια Αγορά
ΤΡΑΠΕΖΑ ΟΡΤΙΜΑ BANK Α.Ε.	25/08/2023

Πίνακας Μετοχών Υπό Ειδική Διαπραγμάτευση

Χρεόγραφο	Κατηγορία Διαπραγμάτευσης
Ειδικός Διαπραγματευτής	Έναρξη Ειδικής Διαπραγμάτευσης
ΜΟΤΟΡ ΟΙΛ (ΚΟ)	Κύρια Αγορά
ΒΕΤΑ ΧΡΗΜΑΤΙΣΤΗΡΙΑΚΗ Α.Ε.Π.Ε.Υ.	08/03/2021
ΕΥΡΟΒΑΝΚ ΕQUITIES ΜΟΝΟΠΡΟΣΩΠΗ Α.Ε.Π.Ε.Υ.	22/10/2006
GREENPOST TRADING EUROPE LTD	12/06/2023
MERIT ΧΡΗΜΑΤΙΣΤΗΡΙΑΚΗ Α.Ε.Π.Ε.Υ.	25/02/2019
ΕΘΝΙΚΗ ΧΡΗΜΑΤΙΣΤΗΡΙΑΚΗ ΜΟΝΟΠΡΟΣΩΠΗ ΑΕΠΕΥ	02/01/1900
ΛΕΩΝ ΔΕΠΟΛΑΣ ΧΡΗΜΑΤΙΣΤΗΡΙΑΚΗ Α.Ε.Π.Ε.Υ.	01/04/2019
ΠΕΙΡΑΙΩΣ ΜΟΝΟΠΡΟΣΩΠΗ Α.Ε.Π.Ε.Υ.	04/05/2015
ΜΠΛΕ ΚΕΔΡΟΣ (ΚΟ)	Κύρια Αγορά
ΤΡΑΠΕΖΑ ΟΡΤΙΜΑ ΒΑΝΚ Α.Ε.	16/10/2023
ΤΡΑΠΕΖΑ ΟΡΤΙΜΑ ΒΑΝΚ Α.Ε.	08/11/2023
ΜΥΤΙΛΗΝΑΙΟΣ (ΚΟ)	Κύρια Αγορά
ΒΕΤΑ ΧΡΗΜΑΤΙΣΤΗΡΙΑΚΗ Α.Ε.Π.Ε.Υ.	11/04/2022
ΕΥΡΟΒΑΝΚ ΕQUITIES ΜΟΝΟΠΡΟΣΩΠΗ Α.Ε.Π.Ε.Υ.	20/09/2017
GREENPOST TRADING EUROPE LTD	12/06/2023
MERIT ΧΡΗΜΑΤΙΣΤΗΡΙΑΚΗ Α.Ε.Π.Ε.Υ.	25/02/2019
ΑΛΦΑ FINANCE ΜΟΝΟΠΡΟΣΩΠΗ ΑΕΠΕΥ	15/04/2019
ΕΘΝΙΚΗ ΧΡΗΜΑΤΙΣΤΗΡΙΑΚΗ ΜΟΝΟΠΡΟΣΩΠΗ ΑΕΠΕΥ	02/01/1900
ΠΕΙΡΑΙΩΣ ΜΟΝΟΠΡΟΣΩΠΗ Α.Ε.Π.Ε.Υ.	04/05/2015
ΟΛΠ (ΚΟ)	Κύρια Αγορά
ΕΥΡΟΒΑΝΚ ΕQUITIES ΜΟΝΟΠΡΟΣΩΠΗ Α.Ε.Π.Ε.Υ.	06/02/2019
ΟΠΑΠ (ΚΟ)	Κύρια Αγορά
ΕΥΡΟΒΑΝΚ ΕQUITIES ΜΟΝΟΠΡΟΣΩΠΗ Α.Ε.Π.Ε.Υ.	22/10/2006
GREENPOST TRADING EUROPE LTD	12/06/2023
MERIT ΧΡΗΜΑΤΙΣΤΗΡΙΑΚΗ Α.Ε.Π.Ε.Υ.	20/03/2017
ΑΛΦΑ FINANCE ΜΟΝΟΠΡΟΣΩΠΗ ΑΕΠΕΥ	09/01/2006
ΕΘΝΙΚΗ ΧΡΗΜΑΤΙΣΤΗΡΙΑΚΗ ΜΟΝΟΠΡΟΣΩΠΗ ΑΕΠΕΥ	02/01/1900
ΕΛΛΗΝΟΑΜΕΡΙΚΑΝΙΚΗ ΧΡΗΜΑΤΙΣΤΗΡΙΑΚΗ ΑΕΠΕΥ	25/07/2014
ΠΕΙΡΑΙΩΣ ΜΟΝΟΠΡΟΣΩΠΗ Α.Ε.Π.Ε.Υ.	04/05/2015
ΟΤΕ (ΚΟ)	Κύρια Αγορά
ΕΥΡΟΒΑΝΚ ΕQUITIES ΜΟΝΟΠΡΟΣΩΠΗ Α.Ε.Π.Ε.Υ.	22/10/2006
GREENPOST TRADING EUROPE LTD	12/06/2023
MERIT ΧΡΗΜΑΤΙΣΤΗΡΙΑΚΗ Α.Ε.Π.Ε.Υ.	20/03/2017
ΑΛΦΑ FINANCE ΜΟΝΟΠΡΟΣΩΠΗ ΑΕΠΕΥ	09/01/2006
ΕΘΝΙΚΗ ΧΡΗΜΑΤΙΣΤΗΡΙΑΚΗ ΜΟΝΟΠΡΟΣΩΠΗ ΑΕΠΕΥ	02/01/1900
ΕΛΛΗΝΟΑΜΕΡΙΚΑΝΙΚΗ ΧΡΗΜΑΤΙΣΤΗΡΙΑΚΗ ΑΕΠΕΥ	25/07/2014
ΛΕΩΝ ΔΕΠΟΛΑΣ ΧΡΗΜΑΤΙΣΤΗΡΙΑΚΗ Α.Ε.Π.Ε.Υ.	20/04/2015
ΠΕΙΡΑΙΩΣ ΜΟΝΟΠΡΟΣΩΠΗ Α.Ε.Π.Ε.Υ.	08/09/2008
ΠΑΠΟΥΤΣΑΝΗΣ (ΚΟ)	Κύρια Αγορά
ΒΕΤΑ ΧΡΗΜΑΤΙΣΤΗΡΙΑΚΗ Α.Ε.Π.Ε.Υ.	25/11/2013
ΑΛΦΑ FINANCE ΜΟΝΟΠΡΟΣΩΠΗ ΑΕΠΕΥ	19/11/2018
ΠΕΙΡΑΙΩΣ FINANCIAL HOLD (ΚΟ)	Κύρια Αγορά
ΕΥΡΟΒΑΝΚ ΕQUITIES ΜΟΝΟΠΡΟΣΩΠΗ Α.Ε.Π.Ε.Υ.	22/10/2006
ΕΥΡΟΧΧ ΧΡΗΜΑΤΙΣΤΗΡΙΑΚΗ Α.Ε.Π.Ε.Υ.	15/02/2016
GREENPOST TRADING EUROPE LTD	12/06/2023
MERIT ΧΡΗΜΑΤΙΣΤΗΡΙΑΚΗ Α.Ε.Π.Ε.Υ.	16/09/2013
ΑΛΦΑ FINANCE ΜΟΝΟΠΡΟΣΩΠΗ ΑΕΠΕΥ	15/04/2019
ΕΘΝΙΚΗ ΧΡΗΜΑΤΙΣΤΗΡΙΑΚΗ ΜΟΝΟΠΡΟΣΩΠΗ ΑΕΠΕΥ	02/01/1900
ΕΛΛΗΝΟΑΜΕΡΙΚΑΝΙΚΗ ΧΡΗΜΑΤΙΣΤΗΡΙΑΚΗ ΑΕΠΕΥ	25/07/2014
ΛΕΩΝ ΔΕΠΟΛΑΣ ΧΡΗΜΑΤΙΣΤΗΡΙΑΚΗ Α.Ε.Π.Ε.Υ.	30/11/2018
ΠΕΙΡΑΙΩΣ ΜΟΝΟΠΡΟΣΩΠΗ Α.Ε.Π.Ε.Υ.	16/02/2009
ΠΕΤΡΟΠΟΥΛΟΣ ΠΕΤΡΟΣ (ΚΟ)	Κύρια Αγορά
ΕΥΡΟΒΑΝΚ ΕQUITIES ΜΟΝΟΠΡΟΣΩΠΗ Α.Ε.Π.Ε.Υ.	01/04/2019
ΠΑΝΤΕΛΑΚΗΣ ΧΡΗΜΑΤΙΣΤΗΡΙΑΚΗ Α.Ε.Π.Ε.Υ.	16/03/2020
ΠΛΑΣΤΙΚΑ ΘΡΑΚΗΣ (ΚΟ)	Κύρια Αγορά
ΑΛΦΑ FINANCE ΜΟΝΟΠΡΟΣΩΠΗ ΑΕΠΕΥ	26/03/2018
ΛΕΩΝ ΔΕΠΟΛΑΣ ΧΡΗΜΑΤΙΣΤΗΡΙΑΚΗ Α.Ε.Π.Ε.Υ.	28/03/2024
ΠΕΙΡΑΙΩΣ ΜΟΝΟΠΡΟΣΩΠΗ Α.Ε.Π.Ε.Υ.	02/04/2024
ΡΕΒΟΪΑ (ΚΟ)	Κύρια Αγορά
ΒΕΤΑ ΧΡΗΜΑΤΙΣΤΗΡΙΑΚΗ Α.Ε.Π.Ε.Υ.	26/06/2023
ΤΡΑΠΕΖΑ ΟΡΤΙΜΑ ΒΑΝΚ Α.Ε.	15/04/2024
ΣΑΡΑΝΤΗΣ ΓΡ. (ΚΟ)	Κύρια Αγορά
ΒΕΤΑ ΧΡΗΜΑΤΙΣΤΗΡΙΑΚΗ Α.Ε.Π.Ε.Υ.	14/05/2012
ΕΥΡΟΒΑΝΚ ΕQUITIES ΜΟΝΟΠΡΟΣΩΠΗ Α.Ε.Π.Ε.Υ.	24/10/2016
ΠΕΙΡΑΙΩΣ ΜΟΝΟΠΡΟΣΩΠΗ Α.Ε.Π.Ε.Υ.	02/04/2024
ΣΙΔΜΑ ΜΕΤΑΛΛΟΥΡΓΙΚΗ (ΚΟ)	Κύρια Αγορά
ΤΡΑΠΕΖΑ ΟΡΤΙΜΑ ΒΑΝΚ Α.Ε.	25/05/2023

Πίνακας Μετοχών Υπό Ειδική Διαπραγμάτευση

Χρεόγραφο	Κατηγορία Διαπραγμάτευσης
Ειδικός Διαπραγματευτής	Έναρξη Ειδικής Διαπραγμάτευσης
ΤΕΡΝΑ ΕΝΕΡΓΕΙΑΚΗ (ΚΟ)	Κύρια Αγορά
EUROBANK EQUITIES ΜΟΝΟΠΡΟΣΩΠΗ Α.Ε.Π.Ε.Υ.	24/05/2021
ΠΕΙΡΑΙΩΣ ΜΟΝΟΠΡΟΣΩΠΗ Α.Ε.Π.Ε.Υ.	09/12/2019
ΤΕΧΝΙΚΗ ΟΛΥΜΠΙΑΚΗ (ΚΟ)	Κύρια Αγορά
ΤΡΑΠΕΖΑ ΟΡΤΙΜΑ BANK Α.Ε.	05/07/2023
ΤΖΙΡΑΚΙΑΝ ΠΡΟΦΙΛ (ΚΟ)	Κύρια Αγορά
ΛΕΩΝ ΔΕΠΟΛΑΣ ΧΡΗΜΑΤΙΣΤΗΡΙΑΚΗ Α.Ε.Π.Ε.Υ.	19/07/2021
ΤΡΑΠΕΖΑ ΟΡΤΙΜΑ BANK (ΚΟ)	Κύρια Αγορά
EUROBANK EQUITIES ΜΟΝΟΠΡΟΣΩΠΗ Α.Ε.Π.Ε.Υ.	11/12/2023
ΑΛΦΑ FINANCE ΜΟΝΟΠΡΟΣΩΠΗ ΑΕΠΕΥ	12/12/2023
ΤΡΑΠΕΖΑ ΟΡΤΙΜΑ BANK Α.Ε.	06/11/2023

Γνωστοποιήσεις Συναλλαγών - Κατάλογος Υπόχρεων Προσώπων

Ημερομηνία Υποβολής [1]	Επωνυμία	Λόγος Υποβολής [2]	Υπόχρεος	Ιδιότητα Υποχρέου	Σχέση με τον Υπόχρεο	Ημερομηνία Συναλλαγής	Αγορά	Όγκος Συναλλαγών	Αξία Συναλλαγών	Φύση Συναλλαγής [3]	Είδος Χρηματικού μέσου	Παρατηρήσεις [4]
27/05/2024	EUROBANK ERGASIAS YΠHPPEΣIΩN KAI ΣYMMETOΧΩN A.E.	B	ΒΑΣΙΛΕΙΟΥ ΚΩΝΣΤΑΝΤΙΝΟΣ	Μέλος ΔΣ Εκτελεστικό	Συνδεδόμενο Νομικό Πρόσωπο	22/05/2024	ΑΞΙΩΝ ΧΑ	27,376	58,109.76	Π	Μετοχή	1
27/05/2024	EUROBANK ERGASIAS YΠHPPEΣIΩN KAI ΣYMMETOΧΩN A.E.	B	ΒΑΣΙΛΕΙΟΥ ΚΩΝΣΤΑΝΤΙΝΟΣ	Μέλος ΔΣ Εκτελεστικό	Συνδεδόμενο Νομικό Πρόσωπο	22/05/2024	ΑΞΙΩΝ ΧΑ	74,763	158,039.12	Π	Μετοχή	1
27/05/2024	EUROBANK ERGASIAS YΠHPPEΣIΩN KAI ΣYMMETOΧΩN A.E.	B	ΒΑΣΙΛΕΙΟΥ ΚΩΝΣΤΑΝΤΙΝΟΣ	Μέλος ΔΣ Εκτελεστικό	Συνδεδόμενο Νομικό Πρόσωπο	22/05/2024	ΑΞΙΩΝ ΧΑ	47,477	100,334.48	A	Μετοχή	1
27/05/2024	EUROBANK ERGASIAS YΠHPPEΣIΩN KAI ΣYMMETOΧΩN A.E.	B	ΒΑΣΙΛΕΙΟΥ ΚΩΝΣΤΑΝΤΙΝΟΣ	Μέλος ΔΣ Εκτελεστικό	Συνδεδόμενο Νομικό Πρόσωπο	22/05/2024	ΑΞΙΩΝ ΧΑ	74,763	158,276.61	A	Μετοχή	1
27/05/2024	EUROBANK ERGASIAS YΠHPPEΣIΩN KAI ΣYMMETOΧΩN A.E.	B	ΒΑΣΙΛΕΙΟΥ ΚΩΝΣΤΑΝΤΙΝΟΣ	Μέλος ΔΣ Εκτελεστικό	Συνδεδόμενο Νομικό Πρόσωπο	23/05/2024	ΠΑΡΑΓΩΓΩΝ ΧΑ	30	6,270.00	Π	Παράγωγο	1
27/05/2024	EUROBANK ERGASIAS YΠHPPEΣIΩN KAI ΣYMMETOΧΩN A.E.	B	ΒΑΣΙΛΕΙΟΥ ΚΩΝΣΤΑΝΤΙΝΟΣ	Μέλος ΔΣ Εκτελεστικό	Συνδεδόμενο Νομικό Πρόσωπο	23/05/2024	ΑΞΙΩΝ ΧΑ	8,187	17,092.20	Π	Μετοχή	1
27/05/2024	EUROBANK ERGASIAS YΠHPPEΣIΩN KAI ΣYMMETOΧΩN A.E.	B	ΒΑΣΙΛΕΙΟΥ ΚΩΝΣΤΑΝΤΙΝΟΣ	Μέλος ΔΣ Εκτελεστικό	Συνδεδόμενο Νομικό Πρόσωπο	23/05/2024	ΑΞΙΩΝ ΧΑ	65,604	136,677.52	Π	Μετοχή	1
27/05/2024	EUROBANK ERGASIAS YΠHPPEΣIΩN KAI ΣYMMETOΧΩN A.E.	B	ΒΑΣΙΛΕΙΟΥ ΚΩΝΣΤΑΝΤΙΝΟΣ	Μέλος ΔΣ Εκτελεστικό	Συνδεδόμενο Νομικό Πρόσωπο	23/05/2024	ΑΞΙΩΝ ΧΑ	11,187	23,308.74	A	Μετοχή	1
27/05/2024	EUROBANK ERGASIAS YΠHPPEΣIΩN KAI ΣYMMETOΧΩN A.E.	B	ΒΑΣΙΛΕΙΟΥ ΚΩΝΣΤΑΝΤΙΝΟΣ	Μέλος ΔΣ Εκτελεστικό	Συνδεδόμενο Νομικό Πρόσωπο	23/05/2024	ΑΞΙΩΝ ΧΑ	65,604	136,932.24	A	Μετοχή	1
27/05/2024	ΒΙΟΚΑΡΠΕΤ ΑΝΩΝΥΜΗ ΕΤΑΙΡΕΙΑ ΒΙΟΜΗΧΑΝΙΚΕΣ ΚΑΙ ΕΜΠΟΡΙΚΕΣ ΕΠΙΧΕΙΡΗΣΕΙΣ	A	ΤΣΙΑΡΑΣ ΑΘΑΝΑΣΙΟΣ	Μέλος ΔΣ Εκτελεστικό	Ο Ιδιος	23/05/2024	ΑΞΙΩΝ ΧΑ	50,000	137,000.00	Π	Μετοχή	1
27/05/2024	ΤΡΑΠΕΖΑ ΟΡΤΙΜΑ BANK A.E.	A	ΓΑΒΡΙΗΛΙΔΗΣ ΠΑΝΑΓΙΩΤΗΣ	Άλος Διευθυντής	Ο Ιδιος	23/05/2024	ΠΑΡΑΓΩΓΩΝ ΧΑ	10	11,365.00	A	Παράγωγο	4

Σημειώσεις Γνωστοποιήσεων Συναλλαγών

Για περισσότερες πληροφορίες επί των γνωστοποιήσεων συναλλαγών επισκεφτείτε την ιστοσελίδα <http://athexgroup.gr/el/web/guest/companies-info-trade-notifications>

[1] - Η Ημερομηνία Υποβολής αφορά την Ημερομηνία που η Γνωστοποίηση παρελήφθη από το Χ.Α.

[2] - Λόγος Υποβολής: Α: Πρόσωπο που ασκεί Διευθυντικά καθήκοντα, Β: Πρόσωπο που έχει στενό δεσμό με πρόσωπο που ασκεί Διευθυντικά καθήκοντα.

[3] - Φύση Συναλλαγής: Α: Αγορά, Π: Πώληση.

[4] - Παρατηρήσεις: 1 - Λόγω Συμμετοχής σε ΑΜΚ, 2 - Λόγω Εξάσκησης Δικαιώματος Προαίρεσης αγοράς μετοχών που παρέχεται στο προσωπικό, 3 - Λόγω Δωρεάς, 4 - Λόγω Συγχώνευσης ή Διάσπασης κλπ, 5 - Λόγω Μετατροπής ή Ανταλλαγής Ομολογιών, 6 - Ανταλλαγή Λόγω Προαιρετικής Δημόσιας Πρότασης.

Υποκείμενη Αγορά				Αγορά Παραγώγων													
Ανωτ Τιμή	Κατωτ Τιμή	Τιμή κλεισ.	Μεταβ.	Μήνας Παράδοσης	Ανοιγμα	Ανωτ Τιμή	Κατωτ Τιμή	Τελ Τιμή	Τιμή κλεισ.	Τελευταία ζήτηση	Τελευταία προσφορά	Τιμή Εκκαθάρισης	Υψηλό ζωής	Χαμηλό ζωής	Πράξεις	Όγκος	Ανοικτές θέσεις
FTSE/X.A. Large Cap				(Μονάδα Διαπραγμάτευσης: 1 Μονάδα Δείκτη x 2€, Χρηματικός Διακανονισμός)													
3,628.89	3,581.13	3,600.40	0.54%	Ιούνιος 2024	3,604.00	3,629.75	3,588.50	3,588.50	3,588.50	---	---	---	3,669.75	---	112	297	3,717
				Ιούλιος 2024	3,580.50	3,592.00	3,566.25	3,567.00	3,567.00	---	---	---	3,624.50	---	8	52	142
				Αύγουστος 2024	---	---	---	---	3,597.75	---	---	---	---	---	---	---	---
				Σεπτέμβριος 2024	---	---	---	---	3,604.75	---	---	---	---	---	---	---	---
				Δεκέμβριος 2024	---	---	---	---	3,623.00	---	---	---	---	---	---	---	---
				Μάρτιος 2025	---	---	---	---	3,641.00	---	---	---	---	---	---	---	---
FTSE/X.A. Τράπεζες				(Μονάδα Διαπραγμάτευσης: 1 Μονάδα Δείκτη x 15€, Χρηματικός Διακανονισμός)													
1,325.21	1,304.46	1,325.21	1.59%	Ιούνιος 2024	---	---	---	---	1,310.25	---	---	---	1,345.50	---	---	---	877
				Σεπτέμβριος 2024	---	---	---	---	1,313.00	---	---	---	---	---	---	---	---
				Δεκέμβριος 2024	---	---	---	---	1,319.75	---	---	---	---	---	---	---	---
				Μάρτιος 2025	---	---	---	---	1,326.25	---	---	---	---	---	---	---	---
MSCI GREECE REBASED				(Μονάδα Διαπραγμάτευσης: 1 Μονάδα Δείκτη x 2€, Χρηματικός Διακανονισμός)													
5,745.28	5,663.70	5,731.91	1.20%	Ιούνιος 2024	---	---	---	---	5,640.25	---	---	---	5,705.00	---	---	---	13
				Ιούλιος 2024	---	---	---	---	5,577.75	---	---	---	5,636.00	---	---	---	---
				Αύγουστος 2024	---	---	---	---	5,690.25	---	---	---	---	---	---	---	---
				Σεπτέμβριος 2024	---	---	---	---	5,701.25	---	---	---	---	---	---	---	---
				Οκτώβριος 2024	---	---	---	---	5,710.00	---	---	---	---	---	---	---	---
				Νοέμβριος 2024	---	---	---	---	5,718.75	---	---	---	---	---	---	---	---
				Δεκέμβριος 2024	---	---	---	---	5,729.75	---	---	---	---	---	---	---	---
				Μάρτιος 2025	---	---	---	---	5,758.50	---	---	---	---	---	---	---	---

Σημειώσεις Παραγώγων

Τις τιμές εκκαθάρισης και τις τελικές ανοικτές θέσεις μπορείτε να τις ανακτήσετε στο ακόλουθο path <http://www.helex.gr/el/web/guest/statistics-end-of-day-derivatives>

Υποκείμενη Αγορά				Αγορά Παραγώγων										Ανοικτές θέσεις			
Ανωτ Τιμή	Κατωτ Τιμή	Τιμή κλεισ.	Μεταβ.	Μήνας Παράδοσης	Άνοιγμα	Ανωτ Τιμή	Κατωτ Τιμή	Τελ Τιμή	Τιμή κλεισ.	Τελευταία ζήτηση	Τελευταία προσφορά	Τιμή Εκκαθάρισης*	Υψηλό ζωής	Χαμηλό ζωής	Πράξεις	Όγκος	Ανοικτές θέσεις
(Μέγεθος Συμβολαίου: 100 Χρεόγραφα, Φυσική Παράδοση)																	
ALPHA ΥΠΗΡΕΣΙΩΝ ΣΥΜΜ (ΚΟ)				Ιούνιος 2024	1.72	1.73	1.71	1.72	1.72	---	---	---	1.82	---	79	3,043	171,482
1.7215	1.7	1.718	1.06%	Σεπτέμβριος 2024	1.74	1.74	1.72	1.72	1.72	---	---	---	1.79	---	9	430	5,463
				Δεκέμβριος 2024	---	---	---	---	1.72	---	---	---	---	---	---	---	---
				Μάρτιος 2025	---	---	---	---	1.73	---	---	---	---	---	---	---	---
(Μέγεθος Συμβολαίου: 100 Χρεόγραφα, Φυσική Παράδοση)																	
AUTOHELLAS (ΚΟ)				Ιούνιος 2024	12.33	12.33	12.33	12.33	12.33	---	---	---	13.67	---	1	1	206
12.44	12.02	12.1	-1.63%	Σεπτέμβριος 2024	---	---	---	---	12.38	---	---	---	---	---	---	---	---
				Δεκέμβριος 2024	---	---	---	---	12.44	---	---	---	---	---	---	---	---
				Μάρτιος 2025	---	---	---	---	12.51	---	---	---	---	---	---	---	---
(Μέγεθος Συμβολαίου: 100 Χρεόγραφα, Φυσική Παράδοση)																	
CENERGY HOLDINGS (ΚΑ)				Ιούνιος 2024	8.74	8.74	8.45	8.45	8.45	---	---	---	8.93	---	8	32	4,005
8.86	8.4	8.43	-4.31%	Σεπτέμβριος 2024	---	---	---	---	8.87	---	---	---	---	---	---	---	---
				Δεκέμβριος 2024	---	---	---	---	8.91	---	---	---	---	---	---	---	---
				Μάρτιος 2025	---	---	---	---	8.96	---	---	---	---	---	---	---	---
(Μέγεθος Συμβολαίου: 100 Χρεόγραφα, Φυσική Παράδοση)																	
COCA-COLA HBC AG (ΚΟ)				Ιούνιος 2024	31.90	32.02	31.04	31.04	31.04	---	---	---	32.02	---	8	32	48
33	31.5	31.68	-2.22%	Σεπτέμβριος 2024	---	---	---	---	32.61	---	---	---	---	---	---	---	---
				Δεκέμβριος 2024	---	---	---	---	32.78	---	---	---	---	---	---	---	---
				Μάρτιος 2025	---	---	---	---	32.94	---	---	---	---	---	---	---	---
(Μέγεθος Συμβολαίου: 100 Χρεόγραφα, Φυσική Παράδοση)																	
EUROBANK HOLDINGS (ΚΟ)				Ιούνιος 2024	2.12	2.12	2.09	2.11	2.11	---	---	---	2.19	---	43	546	28,230
2.126	2.08	2.12	1.87%	Σεπτέμβριος 2024	2.10	2.10	2.08	2.08	2.08	---	---	---	2.16	---	3	32	46
				Δεκέμβριος 2024	---	---	---	---	2.11	---	---	---	---	---	---	---	---
				Μάρτιος 2025	---	---	---	---	2.12	---	---	---	---	---	---	---	---
(Μέγεθος Συμβολαίου: 100 Χρεόγραφα, Φυσική Παράδοση)																	
FOURLIS ΣΥΜΜΕΤΟΧΩΝ (ΚΟ)				Ιούνιος 2024	---	---	---	---	4.09	---	---	---	4.38	---	---	---	1,110
4.115	4.02	4.04	-0.98%	Σεπτέμβριος 2024	4.13	4.13	4.05	4.05	4.05	---	---	---	4.19	---	3	13	5
				Δεκέμβριος 2024	---	---	---	---	4.13	---	---	---	---	---	---	---	---
				Μάρτιος 2025	---	---	---	---	4.15	---	---	---	---	---	---	---	---
(Μέγεθος Συμβολαίου: 100 Χρεόγραφα, Φυσική Παράδοση)																	
HELLENIQ ENERGY (ΚΟ)				Ιούνιος 2024	8.63	8.63	8.53	8.53	8.53	---	---	---	8.86	---	6	10	5,585
8.645	8.475	8.5	-0.93%	Σεπτέμβριος 2024	---	---	---	---	8.38	---	---	---	8.19	---	---	---	10
				Δεκέμβριος 2024	---	---	---	---	8.68	---	---	---	---	---	---	---	---
				Μάρτιος 2025	---	---	---	---	8.72	---	---	---	---	---	---	---	---

Σημειώσεις Παραγώγων

Τις τιμές εκκαθάρισης και τις τελικές ανοικτές θέσεις μπορείτε να τις ανακτήσετε στο ακόλουθο path <http://www.helex.gr/el/web/guest/statistics-end-of-day-derivatives>

Υποκείμενη Αγορά				Αγορά Παραγώγων										Ανοικτές θέσεις			
Ανωτ Τιμή	Κατωτ Τιμή	Τιμή κλεισ.	Μεταβ.	Μήνας Παράδοσης	Άνοιγμα	Ανωτ Τιμή	Κατωτ Τιμή	Τελ Τιμή	Τιμή κλεισ.	Τελευταία ζήτηση	Τελευταία προσφορά	Τιμή Εκκαθάρισης*	Υψηλό ζωής	Χαμηλό ζωής	Πράξεις	Όγκος	Ανοικτές θέσεις
(Μέγεθος Συμβολαίου: 100 Χρεόγραφα, Φυσική Παράδοση)																	
3.66	3.6	3.64	1.82%	Ιούνιος 2024	3.60	3.67	3.60	3.66	3.66	---	---	---	4.30	---	17	85	7,980
				Σεπτέμβριος 2024	---	---	---	---	3.58	---	---	---	3.58	---	---	---	2
				Δεκέμβριος 2024	---	---	---	---	3.62	---	---	---	---	---	---	---	---
				Μάρτιος 2025	---	---	---	---	3.63	---	---	---	---	---	---	---	---
(Μέγεθος Συμβολαίου: 100 Χρεόγραφα, Φυσική Παράδοση)																	
5.23	5.13	5.23	0.97%	Ιούνιος 2024	5.04	5.04	5.04	5.04	5.04	---	---	---	5.66	---	1	5	2,174
				Σεπτέμβριος 2024	---	---	---	---	5.21	---	---	---	---	---	---	---	---
				Δεκέμβριος 2024	---	---	---	---	5.24	---	---	---	---	---	---	---	---
				Μάρτιος 2025	---	---	---	---	5.27	---	---	---	---	---	---	---	---
(Μέγεθος Συμβολαίου: 100 Χρεόγραφα, Φυσική Παράδοση)																	
27.84	27.08	27.08	-0.88%	Ιούνιος 2024	27.63	27.81	27.39	27.39	27.39	---	---	---	29.93	---	8	9	558
				Σεπτέμβριος 2024	---	---	---	---	27.50	---	---	---	---	---	---	---	---
				Δεκέμβριος 2024	---	---	---	---	27.64	---	---	---	---	---	---	---	---
				Μάρτιος 2025	---	---	---	---	27.78	---	---	---	---	---	---	---	---
(Μέγεθος Συμβολαίου: 100 Χρεόγραφα, Φυσική Παράδοση)																	
6.85	6.74	6.83	1.19%	Ιούνιος 2024	6.83	6.83	6.83	6.83	6.83	---	---	---	7.20	---	1	2	7,543
				Σεπτέμβριος 2024	---	---	---	---	6.79	---	---	---	---	---	---	---	---
				Δεκέμβριος 2024	---	---	---	---	6.83	---	---	---	---	---	---	---	---
				Μάρτιος 2025	---	---	---	---	6.86	---	---	---	---	---	---	---	---
(Μέγεθος Συμβολαίου: 100 Χρεόγραφα, Φυσική Παράδοση)																	
3.86	3.85	3.855	-1.91%	Ιούνιος 2024	3.88	3.88	3.88	3.88	3.88	---	---	---	4.25	---	2	5	137
				Σεπτέμβριος 2024	---	---	---	---	3.96	---	---	---	---	---	---	---	---
				Δεκέμβριος 2024	---	---	---	---	3.98	---	---	---	---	---	---	---	---
				Μάρτιος 2025	---	---	---	---	4.00	---	---	---	---	---	---	---	---
(Μέγεθος Συμβολαίου: 100 Χρεόγραφα, Φυσική Παράδοση)																	
5.56	5.34	5.34	-2.91%	Ιούνιος 2024	5.45	5.45	5.34	5.34	5.34	---	---	---	6.29	---	4	13	298
				Σεπτέμβριος 2024	---	---	---	---	5.54	---	---	---	---	---	---	---	---
				Δεκέμβριος 2024	---	---	---	---	5.56	---	---	---	---	---	---	---	---
				Μάρτιος 2025	---	---	---	---	5.59	---	---	---	---	---	---	---	---
(Μέγεθος Συμβολαίου: 100 Χρεόγραφα, Φυσική Παράδοση)																	
31.95	31.15	31.4	-1.26%	Ιούνιος 2024	31.65	31.65	31.30	31.30	31.30	---	---	---	32.15	---	5	16	176
				Σεπτέμβριος 2024	---	---	---	---	32.01	---	---	---	---	---	---	---	---
				Δεκέμβριος 2024	---	---	---	---	32.17	---	---	---	---	---	---	---	---
				Μάρτιος 2025	---	---	---	---	32.33	---	---	---	---	---	---	---	---

Σημειώσεις Παραγώγων

Τις τιμές εκκαθάρισης και τις τελικές ανοικτές θέσεις μπορείτε να τις ανακτήσετε στο ακόλουθο path <http://www.helex.gr/el/web/guest/statistics-end-of-day-derivatives>

Υποκείμενη Αγορά				Αγορά Παραγώγων										Ανοικτές θέσεις			
Ανωτ Τιμή	Κατωτ Τιμή	Τιμή κλεισ.	Μεταβ.	Μήνας Παράδοσης	Άνοιγμα	Ανωτ Τιμή	Κατωτ Τιμή	Τελ Τιμή	Τιμή κλεισ.	Τελευταία ζήτηση	Τελευταία προσφορά	Τιμή Εκκαθάρισης*	Υψηλό ζωής	Χαμηλό ζωής	Πράξεις	Όγκος	Ανοικτές θέσεις
ΒΙΟΗΑΛCO SA/NV (ΚΑ)				(Μέγεθος Συμβολαίου: 100 Χρεόγραφα, Φυσική Παράδοση)													
6.63	6.36	6.44	-1.98%	Ιούνιος 2024	6.62	6.62	6.41	6.41	6.41	---	---	---	6.64	---	58	167	4,795
				Σεπτέμβριος 2024	---	---	---	---	6.57	---	---	---	6.50	---	---	---	15
				Δεκέμβριος 2024	---	---	---	---	6.65	---	---	---	---	---	---	---	---
				Μάρτιος 2025	---	---	---	---	6.68	---	---	---	---	---	---	---	---
ΑΒΑΞ Α.Ε. (ΚΟ)				(Μέγεθος Συμβολαίου: 100 Χρεόγραφα, Φυσική Παράδοση)													
1.606	1.576	1.582	-0.25%	Ιούνιος 2024	---	---	---	---	1.57	---	---	---	1.72	---	---	---	969
				Σεπτέμβριος 2024	---	---	---	---	1.60	---	---	---	---	---	---	---	---
				Δεκέμβριος 2024	---	---	---	---	1.60	---	---	---	---	---	---	---	---
				Μάρτιος 2025	---	---	---	---	1.61	---	---	---	---	---	---	---	---
ΑΔΜΗΕ ΣΥΜΜΕΤΟΧΩΝ Α.Ε. (ΚΟ)				(Μέγεθος Συμβολαίου: 100 Χρεόγραφα, Φυσική Παράδοση)													
2.27	2.225	2.23	-1.33%	Ιούνιος 2024	2.25	2.26	2.23	2.23	2.23	---	---	---	2.44	---	12	144	27,045
				Σεπτέμβριος 2024	---	---	---	---	2.25	---	---	---	2.39	---	---	---	1,020
				Δεκέμβριος 2024	---	---	---	---	2.29	---	---	---	---	---	---	---	---
				Μάρτιος 2025	---	---	---	---	2.30	---	---	---	---	---	---	---	---
ΑΕΡΟΠΟΡΙΑ ΑΙΓΑΙΟΥ (ΚΟ)				(Μέγεθος Συμβολαίου: 100 Χρεόγραφα, Φυσική Παράδοση)													
12.52	12.1	12.1	-2.10%	Ιούνιος 2024	12.46	12.46	12.19	12.37	12.37	---	---	---	12.79	---	47	167	4,189
				Σεπτέμβριος 2024	---	---	---	---	12.44	---	---	---	---	---	---	---	---
				Δεκέμβριος 2024	---	---	---	---	12.50	---	---	---	---	---	---	---	---
				Μάρτιος 2025	---	---	---	---	12.57	---	---	---	---	---	---	---	---
ΓΕΚ ΤΕΡΝΑ (ΚΟ)				(Μέγεθος Συμβολαίου: 100 Χρεόγραφα, Φυσική Παράδοση)													
16.78	16.5	16.6	-0.36%	Ιούνιος 2024	16.80	16.80	16.59	16.60	16.60	---	---	---	17.26	---	13	52	15,816
				Σεπτέμβριος 2024	---	---	---	---	17.09	---	---	---	15.80	---	---	---	30
				Δεκέμβριος 2024	---	---	---	---	16.85	---	---	---	---	---	---	---	---
				Μάρτιος 2025	---	---	---	---	16.94	---	---	---	---	---	---	---	---
ΔΕΗ (ΚΟ)				(Μέγεθος Συμβολαίου: 100 Χρεόγραφα, Φυσική Παράδοση)													
11.87	11.59	11.6	0.00%	Ιούνιος 2024	11.70	11.90	11.66	11.66	11.66	---	---	---	12.75	---	85	317	33,561
				Σεπτέμβριος 2024	11.68	11.68	11.62	11.62	11.62	---	---	---	11.88	---	3	29	372
				Δεκέμβριος 2024	---	---	---	---	11.74	---	---	---	---	---	---	---	---
				Μάρτιος 2025	---	---	---	---	11.79	---	---	---	---	---	---	---	---
ΔΙΕΘΝΗΣ ΑΕΡΟΛΙΜΕΝΑΣ ΑΘΗΝΩΝ (ΚΟ)				(Μέγεθος Συμβολαίου: 100 Χρεόγραφα, Φυσική Παράδοση)													
8.35	8.224	8.28	0.68%	Ιούνιος 2024	8.29	8.35	8.26	8.26	8.26	---	---	---	8.65	---	18	95	1,237
				Σεπτέμβριος 2024	---	---	---	---	8.28	---	---	---	---	---	---	---	---
				Δεκέμβριος 2024	---	---	---	---	8.32	---	---	---	---	---	---	---	---
				Μάρτιος 2025	---	---	---	---	8.36	---	---	---	---	---	---	---	---

Σημειώσεις Παραγώγων

Τις τιμές εκκαθάρισης και τις τελικές ανοικτές θέσεις μπορείτε να τις ανακτήσετε στο ακόλουθο path <http://www.helex.gr/el/web/guest/statistics-end-of-day-derivatives>

Υποκείμενη Αγορά				Αγορά Παραγώγων													
Ανωτ Τιμή	Κατωτ Τιμή	Τιμή κλεισ.	Μεταβ.	Μήνας Παράδοσης	Άνοιγμα	Ανωτ Τιμή	Κατωτ Τιμή	Τελ Τιμή	Τιμή κλεισ.	Τελευταία ζήτηση	Τελευταία προσφορά	Τιμή Εκκαθάρισης*	Υψηλό ζωής	Χαμηλό ζωής	Πράξεις	Όγκος	Ανοικτές θέσεις
(Μέγεθος Συμβολαίου: 100 Χρεόγραφα, Φυσική Παράδοση)																	
ΕΘΝΙΚΗ ΤΡΑΠΕΖΑ (ΚΟ)				Ιούνιος 2024	8.38	8.52	8.38	8.51	8.51	---	---	---	8.67	---	60	226	10,499
8.49	8.296	8.49	2.34%	Σεπτέμβριος 2024	---	---	---	---	8.36	---	---	---	7.04	---	---	---	40
				Δεκέμβριος 2024	---	---	---	---	8.39	---	---	---	---	---	---	---	---
				Μάρτιος 2025	---	---	---	---	8.43	---	---	---	---	---	---	---	---
(Μέγεθος Συμβολαίου: 100 Χρεόγραφα, Φυσική Παράδοση)																	
ΕΒΑΛΧΑΛΚΟΡ (ΚΟ)				Ιούνιος 2024	2.02	2.02	1.98	1.98	1.98	---	---	---	2.28	---	16	87	4,811
2.015	1.962	1.962	-0.81%	Σεπτέμβριος 2024	2.00	2.00	1.97	1.97	1.97	---	---	---	2.04	---	3	8	53
				Δεκέμβριος 2024	---	---	---	---	2.00	---	---	---	---	---	---	---	---
				Μάρτιος 2025	---	---	---	---	2.01	---	---	---	---	---	---	---	---
(Μέγεθος Συμβολαίου: 100 Χρεόγραφα, Φυσική Παράδοση)																	
ΕΛΛΑΚΤΩΡ (ΚΟ)				Ιούνιος 2024	2.66	2.67	2.61	2.65	2.65	---	---	---	2.83	---	38	153	4,629
2.66	2.585	2.59	-1.15%	Σεπτέμβριος 2024	---	---	---	---	2.65	---	---	---	2.70	---	---	---	15
				Δεκέμβριος 2024	---	---	---	---	2.65	---	---	---	---	---	---	---	---
				Μάρτιος 2025	---	---	---	---	2.66	---	---	---	---	---	---	---	---
(Μέγεθος Συμβολαίου: 100 Χρεόγραφα, Φυσική Παράδοση)																	
ΕΛΛΗΝ. ΧΡΗΜΑΤΙΣΤΗΡΙΑ-Χ.Α. (ΚΟ)				Ιούνιος 2024	5.25	5.26	5.15	5.15	5.15	---	---	---	5.71	---	7	51	8,633
5.27	5.11	5.12	-0.77%	Σεπτέμβριος 2024	---	---	---	---	5.02	---	---	---	5.25	---	---	---	6
				Δεκέμβριος 2024	---	---	---	---	5.22	---	---	---	---	---	---	---	---
				Μάρτιος 2025	---	---	---	---	5.25	---	---	---	---	---	---	---	---
(Μέγεθος Συμβολαίου: 100 Χρεόγραφα, Φυσική Παράδοση)																	
ΕΥΔΑΠ (ΚΟ)				Ιούνιος 2024	6.04	6.04	6.04	6.04	6.04	---	---	---	6.10	---	1	5	4,344
6.06	5.98	6.03	1.35%	Σεπτέμβριος 2024	---	---	---	---	5.99	---	---	---	---	---	---	---	---
				Δεκέμβριος 2024	---	---	---	---	6.02	---	---	---	---	---	---	---	---
				Μάρτιος 2025	---	---	---	---	6.05	---	---	---	---	---	---	---	---
(Μέγεθος Συμβολαίου: 100 Χρεόγραφα, Φυσική Παράδοση)																	
ΜΟΤΟΡ ΟΪΛ (ΚΟ)				Ιούνιος 2024	---	---	---	---	28.00	---	---	---	28.77	---	---	---	323
28.48	28.1	28.44	1.57%	Σεπτέμβριος 2024	---	---	---	---	28.19	---	---	---	---	---	---	---	---
				Δεκέμβριος 2024	---	---	---	---	28.33	---	---	---	---	---	---	---	---
				Μάρτιος 2025	---	---	---	---	28.47	---	---	---	---	---	---	---	---
(Μέγεθος Συμβολαίου: 100 Χρεόγραφα, Φυσική Παράδοση)																	
ΜΥΤΙΛΗΝΑΙΟΣ (ΚΟ)				Ιούνιος 2024	37.44	37.88	37.40	37.40	37.40	---	---	---	39.58	---	33	60	5,723
37.74	37	37.5	1.52%	Σεπτέμβριος 2024	36.85	37.18	36.78	36.83	36.83	---	---	---	38.35	---	10	63	586
				Δεκέμβριος 2024	---	---	---	---	37.37	---	---	---	---	---	---	---	---
				Μάρτιος 2025	---	---	---	---	37.56	---	---	---	---	---	---	---	---

Σημειώσεις Παραγώγων

Τις τιμές εκκαθάρισης και τις τελικές ανοικτές θέσεις μπορείτε να τις ανακτήσετε στο ακόλουθο path <http://www.helex.gr/el/web/guest/statistics-end-of-day-derivatives>

Υποκείμενη Αγορά				Αγορά Παραγώγων										Ανοικτές θέσεις			
Ανωτ Τιμή	Κατωτ Τιμή	Τιμή κλεισ.	Μεταβ.	Μήνας Παράδοσης	Άνοιγμα	Ανωτ Τιμή	Κατωτ Τιμή	Τελ Τιμή	Τιμή κλεισ.	Τελευταία ζήτηση	Τελευταία προσφορά	Τιμή Εκκαθάρισης*	Υψηλό ζωής	Χαμηλό ζωής	Πράξεις	Όγκος	Ανοικτές θέσεις
(Μέγεθος Συμβολαίου: 100 Χρεόγραφα, Φυσική Παράδοση)																	
ΟΛΠ (ΚΟ)				Ιούνιος 2024	24.16	24.32	24.16	24.32	24.32	---	---	---	28.71	---	3	15	128
24.8	23.8	23.9	-1.04%	Σεπτέμβριος 2024	---	---	---	---	24.31	---	---	---	---	---	---	---	---
				Δεκέμβριος 2024	---	---	---	---	24.43	---	---	---	---	---	---	---	---
				Μάρτιος 2025	---	---	---	---	24.55	---	---	---	---	---	---	---	---
(Μέγεθος Συμβολαίου: 100 Χρεόγραφα, Φυσική Παράδοση)																	
ΟΠΑΠ (ΚΟ)				Ιούνιος 2024	15.29	15.35	15.14	15.14	15.14	---	---	---	16.99	---	30	92	2,935
15.32	15.02	15.02	-0.40%	Σεπτέμβριος 2024	---	---	---	---	15.10	---	---	---	14.98	---	---	---	1
				Δεκέμβριος 2024	---	---	---	---	15.26	---	---	---	---	---	---	---	---
				Μάρτιος 2025	---	---	---	---	15.33	---	---	---	---	---	---	---	---
(Μέγεθος Συμβολαίου: 100 Χρεόγραφα, Φυσική Παράδοση)																	
ΟΤΕ (ΚΟ)				Ιούνιος 2024	14.01	14.20	14.01	14.18	14.18	---	---	---	14.58	---	17	51	6,078
14.16	13.75	14.16	2.98%	Σεπτέμβριος 2024	---	---	---	---	13.85	---	---	---	14.26	---	---	---	3
				Δεκέμβριος 2024	---	---	---	---	13.91	---	---	---	---	---	---	---	---
				Μάρτιος 2025	---	---	---	---	13.98	---	---	---	---	---	---	---	---
(Μέγεθος Συμβολαίου: 100 Χρεόγραφα, Φυσική Παράδοση)																	
ΠΕΙΡΑΙΩΣ FINANCIAL HOLD (ΚΟ)				Ιούνιος 2024	3.82	3.86	3.81	3.82	3.82	---	---	---	4.26	---	121	2,019	102,701
3.846	3.79	3.809	0.50%	Σεπτέμβριος 2024	3.83	3.85	3.82	3.85	3.85	---	---	---	4.05	---	4	55	1,425
				Δεκέμβριος 2024	---	---	---	---	3.83	---	---	---	---	---	---	---	---
				Μάρτιος 2025	---	---	---	---	3.85	---	---	---	---	---	---	---	---
(Μέγεθος Συμβολαίου: 100 Χρεόγραφα, Φυσική Παράδοση)																	
ΤΕΡΝΑ ΕΝΕΡΓΕΙΑΚΗ (ΚΟ)				Ιούνιος 2024	18.21	18.28	18.18	18.27	18.27	---	---	---	19.00	---	29	111	32,382
18.26	18.05	18.26	0.72%	Σεπτέμβριος 2024	---	---	---	---	18.31	---	---	---	18.31	---	---	---	5
				Δεκέμβριος 2024	---	---	---	---	18.34	---	---	---	---	---	---	---	---
				Μάρτιος 2025	---	---	---	---	18.43	---	---	---	---	---	---	---	---
(Μέγεθος Συμβολαίου: 100 Χρεόγραφα, Φυσική Παράδοση)																	
ΤΡΑΠΕΖΑ ΟΡΤΙΜΑ BANK (ΚΟ)				Ιούνιος 2024	---	---	---	---	11.25	---	---	---	11.40	---	---	---	209
11.78	11.64	11.7	0.52%	Σεπτέμβριος 2024	---	---	---	---	11.72	---	---	---	---	---	---	---	---
				Δεκέμβριος 2024	---	---	---	---	11.78	---	---	---	---	---	---	---	---
				Μάρτιος 2025	---	---	---	---	11.83	---	---	---	---	---	---	---	---

Σημειώσεις Παραγώγων

Τις τιμές εκκαθάρισης και τις τελικές ανοικτές θέσεις μπορείτε να τις ανακτήσετε στο ακόλουθο path <http://www.helex.gr/el/web/guest/statistics-end-of-day-derivatives>

FTSE/X.A. Large Cap

(Μονάδα Διαπραγμάτευσης: 1 Μονάδα Δείκτη x 2€ - Τρόπος Εξάσκησης: Ευρωπαϊκός, Χρηματικός Διακανονισμός)

Τιμή Εξάσκησης	Δικαιώματα Αγοράς													Δικαιώματα Πώλησης															
	Ιούνιος 2024						Ιούλιος 2024						Λοιποί Μήνες		Ιούνιος 2024						Ιούλιος 2024						Λοιποί Μήνες		Τιμή Εξάσκησης
	Ανοιγμα	Ανιγτ Τιμή	Καπιτ Τιμή	Τελ Τιμή	Τιμή κλεισ.	Όγκος	Ανοιγμ	Ανιγτ Τιμή	Καπιτ Τιμή	Τελ Τιμή	Τιμή κλεισ.	Όγκος	Ανοιγμ	Όγκος	Ανοιγμ	Ανιγτ Τιμή	Καπιτ Τιμή	Τελ Τιμή	Τιμή κλεισ.	Όγκος	Ανοιγμ	Ανιγτ Τιμή	Καπιτ Τιμή	Τελ Τιμή	Τιμή κλεισ.	Όγκος	Ανοιγμ	Όγκος	
2,450	0.00	0.00	0.00	-	1,141.00	-	-	-	-	-	-	-	-	-	0.00	0.00	0.00	-	0.02	-	-	-	-	-	-	-	-	-	
2,500	0.00	0.00	0.00	-	1,091.00	-	-	-	-	-	-	-	-	-	0.00	0.00	0.00	-	0.01	-	-	-	-	-	-	-	-	-	2,500
2,550	0.00	0.00	0.00	-	1,041.00	-	-	-	-	-	-	-	-	-	0.00	0.00	0.00	-	0.01	-	-	-	-	-	-	-	-	-	2,550
2,600	0.00	0.00	0.00	-	991.00	-	-	-	-	-	-	-	-	-	0.00	0.00	0.00	-	0.01	-	-	-	-	-	-	-	-	-	2,600
2,650	0.00	0.00	0.00	-	941.00	-	-	-	-	-	-	-	-	-	0.00	0.00	0.00	-	0.01	-	-	-	-	-	-	-	-	-	2,650
2,700	0.00	0.00	0.00	-	891.00	-	-	-	-	-	-	-	-	-	0.00	0.00	0.00	-	0.01	-	-	-	-	-	-	-	-	-	2,700
2,750	0.00	0.00	0.00	-	841.00	-	-	-	-	-	-	-	-	-	0.00	0.00	0.00	-	0.01	-	-	-	-	-	-	-	-	-	2,750
2,800	0.00	0.00	0.00	-	792.00	-	-	-	-	-	-	-	-	-	0.00	0.00	0.00	-	0.01	-	-	-	-	-	-	-	-	-	2,800
2,850	0.00	0.00	0.00	-	742.00	-	-	-	-	-	-	-	-	-	0.00	0.00	0.00	-	0.01	-	-	-	-	-	-	-	-	-	2,850
2,900	0.00	0.00	0.00	-	692.00	-	-	-	-	-	-	-	-	-	0.00	0.00	0.00	-	0.01	-	-	-	-	-	-	-	-	-	2,900
2,950	0.00	0.00	0.00	-	642.00	-	-	-	-	-	-	-	-	-	0.00	0.00	0.00	-	0.01	-	-	-	-	-	-	-	-	-	2,950
3,000	0.00	0.00	0.00	-	592.00	-	-	-	-	-	-	-	-	-	0.00	0.00	0.00	-	0.02	-	-	-	-	-	-	-	-	-	3,000
3,050	0.00	0.00	0.00	-	542.00	-	-	-	-	-	-	-	-	-	0.00	0.00	0.00	-	0.07	-	-	-	-	-	-	-	-	-	3,050
3,100	0.00	0.00	0.00	-	492.00	-	-	-	-	-	-	-	-	-	0.00	0.00	0.00	-	0.18	-	-	-	-	-	-	-	-	-	3,100
3,150	0.00	0.00	0.00	-	443.00	-	-	0.00	0.00	0.00	-	411.00	-	-	0.00	0.00	0.00	-	0.47	-	-	0.00	0.00	0.00	-	6.40	-	-	3,150
3,200	0.00	0.00	0.00	-	393.00	-	-	0.00	0.00	0.00	-	365.00	-	-	0.00	0.00	0.00	-	1.10	-	-	0.00	0.00	0.00	-	10.25	-	-	3,200
3,250	0.00	0.00	0.00	-	345.00	-	-	0.00	0.00	0.00	-	321.00	-	-	0.00	0.00	0.00	-	2.40	-	-	0.00	0.00	0.00	-	15.75	-	-	3,250
3,300	0.00	0.00	0.00	-	297.00	-	-	0.00	0.00	0.00	-	279.00	-	-	0.00	0.00	0.00	-	4.70	-	-	0.00	0.00	0.00	-	23.25	-	-	3,300
3,350	0.00	0.00	0.00	-	251.00	-	-	0.00	0.00	0.00	-	239.00	-	-	0.00	0.00	0.00	-	8.80	-	57	0.00	0.00	0.00	-	33.25	-	-	3,350
3,400	0.00	0.00	0.00	-	208.00	-	-	0.00	0.00	0.00	-	202.00	-	-	0.00	0.00	0.00	-	15.25	-	3	0.00	0.00	0.00	-	46.25	-	-	3,400
3,450	0.00	0.00	0.00	-	168.00	-	40	0.00	0.00	0.00	-	169.00	-	-	0.00	0.00	0.00	-	25.25	-	10	0.00	0.00	0.00	-	62.50	-	-	3,450
3,500	0.00	0.00	0.00	-	132.00	-	103	0.00	0.00	0.00	-	139.00	-	-	32.00	0.00	32.00	35.00	35.00	25	57	0.00	0.00	0.00	-	82.50	-	-	3,500
3,550	0.00	0.00	0.00	-	100.00	-	22	0.00	0.00	0.00	-	112.00	-	60	0.00	0.00	0.00	-	58.00	-	70	0.00	0.00	0.00	-	106.00	-	-	3,550
3,600	0.00	0.00	0.00	-	74.00	-	20	105.00	105.00	103.00	103.00	103.00	21	2	0.00	0.00	0.00	-	81.50	-	120	112.00	112.00	112.00	112.00	112.00	20	-	3,600
3,650	0.00	0.00	0.00	-	53.00	-	3	0.00	0.00	0.00	-	70.00	-	20	0.00	0.00	0.00	-	110.00	-	60	0.00	0.00	0.00	-	163.00	-	-	3,650
3,700	0.00	0.00	0.00	-	36.75	-	25	0.00	0.00	0.00	-	54.00	-	40	0.00	0.00	0.00	-	144.00	-	21	0.00	0.00	0.00	-	197.00	-	20	3,700
3,750	0.00	0.00	0.00	-	24.50	-	-	0.00	0.00	0.00	-	41.00	-	20	0.00	0.00	0.00	-	181.00	-	-	0.00	0.00	0.00	-	234.00	-	-	3,750
3,800	0.00	0.00	0.00	-	15.75	-	10	0.00	0.00	0.00	-	30.50	-	20	0.00	0.00	0.00	-	223.00	-	-	0.00	0.00	0.00	-	274.00	-	-	3,800
3,850	0.00	0.00	0.00	-	9.70	-	35	0.00	0.00	0.00	-	22.50	-	-	0.00	0.00	0.00	-	267.00	-	-	0.00	0.00	0.00	-	315.00	-	-	3,850
3,900	0.00	0.00	0.00	-	5.80	-	-	0.00	0.00	0.00	-	16.25	-	-	0.00	0.00	0.00	-	313.00	-	-	0.00	0.00	0.00	-	359.00	-	-	3,900
Σύνολο:						0	258					21	162	0	0				25	398					20	20	0	0	
Αριθμός Πράξεων:						0						2		0					2						1		0		

ALPHA ΥΠΗΡΕΣΙΩΝ ΣΥΜΜ (ΚΟ)

(Μέγεθος Συμβολαίου: 100 Χρέεγραφα, Τρόπος Εξάσκησης: Αμερικάνικος, Φυσική Παράδοση)

Τιμή Εξάσκησης	Δικαιώματα Αγοράς														Δικαιώματα Πώλησης																	
	Ιούνιος 2024						Ιούλιος 2024						Λοιποί Μήνες		Ιούνιος 2024						Ιούλιος 2024					Λοιποί Μήνες		Τιμή Εξάσκησης				
	Άνοιγμα	Ανιγτ Τιμή	Καπιτ Τιμή	Τελ Τιμή	Τιμή κλεισ.	Όγκος	Άνοιγμα	Ανιγτ Τιμή	Καπιτ Τιμή	Τελ Τιμή	Τιμή κλεισ.	Όγκος	Άνοιγτες θέσεις	Όγκος	Άνοιγτες θέσεις	Άνοιγμα	Ανιγτ Τιμή	Καπιτ Τιμή	Τελ Τιμή	Τιμή κλεισ.	Όγκος	Άνοιγτες θέσεις	Άνοιγμα	Ανιγτ Τιμή	Καπιτ Τιμή	Τελ Τιμή	Τιμή κλεισ.		Όγκος	Άνοιγτες θέσεις	Όγκος	Άνοιγτες θέσεις
0.850	0.000	0.000	0.000	0.851	-	-										0.000	0.000	0.000	0.001	-	-											
0.900	0.000	0.000	0.000	0.801	-	-										0.000	0.000	0.000	0.002	-	-											0.009
0.950	0.000	0.000	0.000	0.751	-	-										0.000	0.000	0.000	0.004	-	-											0.010
1.000	0.000	0.000	0.000	0.702	-	-										0.000	0.000	0.000	0.001	-	-											0.010
1.100	0.000	0.000	0.000	0.602	-	-	0.000	0.000	0.000	0.603	-	-				0.000	0.000	0.000	0.001	-	-	0.000	0.000	0.000	0.000	0.000	0.001	-	-			0.011
1.200	0.000	0.000	0.000	0.502	-	-	0.000	0.000	0.000	0.504	-	-				0.000	0.000	0.000	0.001	-	-	0.000	0.000	0.000	0.000	0.000	0.001	-	-			0.012
1.300	0.000	0.000	0.000	0.402	-	-	0.000	0.000	0.000	0.404	-	-				0.000	0.000	0.000	0.001	-	-	0.000	0.000	0.000	0.000	0.001	-	-				0.013
1.400	0.000	0.000	0.000	0.303	-	-	0.000	0.000	0.000	0.307	-	-				0.000	0.000	0.000	0.001	-	-	0.000	0.000	0.000	0.000	0.003	-	-				0.014
1.500	0.000	0.000	0.000	0.209	-	-	0.000	0.000	0.000	0.216	-	-				0.000	0.000	0.000	0.007	-	-	0.000	0.000	0.000	0.000	0.011	-	-				0.015
1.600	0.000	0.000	0.000	0.127	-	-	0.000	0.000	0.000	0.138	-	-				0.000	0.000	0.000	0.025	-	-	0.000	0.000	0.000	0.000	0.033	-	-				0.016
1.700	0.000	0.000	0.000	0.066	-	-	0.000	0.000	0.000	0.079	-	-				0.000	0.000	0.000	0.064	-	-	0.000	0.000	0.000	0.000	0.074	-	-				0.017
1.800	0.000	0.000	0.000	0.029	-	-	0.000	0.000	0.000	0.040	-	-				0.000	0.000	0.000	0.127	-	-	0.000	0.000	0.000	0.000	0.135	-	-				0.018
1.900	0.000	0.000	0.000	0.011	-	-	0.000	0.000	0.000	0.018	-	-				0.000	0.000	0.000	0.209	-	-	0.000	0.000	0.000	0.000	0.214	-	-				0.019
2.000	0.000	0.000	0.000	0.003	-	-	0.000	0.000	0.000	0.007	-	-				0.000	0.000	0.000	0.302	-	-	0.000	0.000	0.000	0.000	0.304	-	-				0.020
2.200	0.000	0.000	0.000	0.001	-	-	0.000	0.000	0.000	0.001	-	-				0.000	0.000	0.000	0.500	-	-	0.000	0.000	0.000	0.000	0.500	-	-				0.022
2.400	0.000	0.000	0.000	0.001	-	-	0.000	0.000	0.000	0.001	-	-				0.000	0.000	0.000	0.700	-	-	0.000	0.000	0.000	0.000	0.700	-	-				0.024
2.600	0.000	0.000	0.000	0.001	-	-	0.000	0.000	0.000	0.001	-	-				0.000	0.000	0.000	0.900	-	-	0.000	0.000	0.000	0.000	0.900	-	-				0.026
Σύνολο:																																
Αριθμός Πράξεων:																																

ΔΕΗ (ΚΟ)

(Μέγεθος Συμβολαίου: 100 Χρέδγραμμα, Τρόπος Εξάσκησης: Αμερικάνικος, Φυσική Παράδοση)

Τιμή Εξάσκησης	Δικαιώματα Αγοράς												Δικαιώματα Πώλησης												Τιμή Εξάσκησης					
	Ιούνιος 2024				Ιούλιος 2024				Λοιποί Μήνες				Ιούνιος 2024				Ιούλιος 2024				Λοιποί Μήνες									
	Άνοιγμα	Ανιγν. Τιμή	Καπιτ. Τιμή	Τελ. Τιμή	Τιμή κλεισ.	Όγκος	Ανοικτές θέσεις	Άνοιγμα	Ανιγν. Τιμή	Καπιτ. Τιμή	Τελ. Τιμή	Τιμή κλεισ.	Όγκος	Ανοικτές θέσεις	Όγκος	Ανοικτές θέσεις	Άνοιγμα	Ανιγν. Τιμή	Καπιτ. Τιμή	Τελ. Τιμή	Τιμή κλεισ.	Όγκος	Ανοικτές θέσεις	Όγκος		Ανοικτές θέσεις				
6.800	0.000	0.000	0.000	4.81	-	-											0.000	0.000	0.000	0.001	-	-								0.068
7.200	0.000	0.000	0.000	4.41	-	-											0.000	0.000	0.000	0.001	-	-								0.072
7.600	0.000	0.000	0.000	4.01	-	-											0.000	0.000	0.000	0.001	-	-								0.076
8.000	0.000	0.000	0.000	3.61	-	-											0.000	0.000	0.000	0.001	-	-								0.080
8.400	0.000	0.000	0.000	3.21	-	-	0.000	0.000	0.000		3.23	-	-				0.000	0.000	0.000	0.001	-	-	0.000	0.000	0.000	0.001	-	-		0.084
8.800	0.000	0.000	0.000	2.81	-	-	0.000	0.000	0.000		2.83	-	-				0.000	0.000	0.000	0.001	-	-	0.000	0.000	0.000	0.003	-	-		0.088
9.200	0.000	0.000	0.000	2.41	-	-	0.000	0.000	0.000		2.44	-	-				0.000	0.000	0.000	0.001	-	-	0.000	0.000	0.000	0.009	-	-		0.092
9.600	0.000	0.000	0.000	2.02	-	-	0.000	0.000	0.000		2.05	-	-				0.000	0.000	0.000	0.003	-	-	0.000	0.000	0.000	0.024	-	-		0.096
10.000	0.000	0.000	0.000	1.63	-	-	0.000	0.000	0.000		1.69	-	-				0.000	0.000	0.000	0.013	-	-	0.000	0.000	0.000	0.055	-	-		0.100
11.000	0.000	0.000	0.000	0.763	-	5	1.13	1.13	1.13	1.13	1.13	5	-				0.000	0.000	0.000	0.147	-	-	0.000	0.000	0.000	0.264	-	-		0.110
12.000	0.000	0.000	0.000	0.233	-	18	0.000	0.000	0.000		0.377	-	-				0.000	0.000	0.000	0.617	-	-	0.000	0.000	0.000	0.744	-	-		0.120
13.000	0.000	0.000	0.000	0.042	-	3	0.000	0.000	0.000		0.127	-	10				0.000	0.000	0.000	1.43	-	-	0.000	0.000	0.000	1.50	-	-		0.130
14.000	0.000	0.000	0.000	0.004	-	-	0.000	0.000	0.000		0.033	-	-				0.000	0.000	0.000	2.40	-	-	0.000	0.000	0.000	2.41	-	-		0.140
15.000	0.000	0.000	0.000	0.001	-	-	0.000	0.000	0.000		0.007	-	-				0.000	0.000	0.000	3.40	-	-	0.000	0.000	0.000	3.40	-	-		0.150
16.000	0.000	0.000	0.000	0.001	-	-	0.000	0.000	0.000		0.001	-	-				0.000	0.000	0.000	4.40	-	-	0.000	0.000	0.000	4.40	-	-		0.160
17.000	0.000	0.000	0.000	0.001	-	-	0.000	0.000	0.000		0.001	-	-				0.000	0.000	0.000	5.40	-	-	0.000	0.000	0.000	5.40	-	-		0.170
18.000	0.000	0.000	0.000	0.001	-	-						-	-				0.000	0.000	0.000	6.40	-	-					-	-		0.180
Σύνολο:					0	26						5	10	0	0					0	0					0	10	0	0	
Αριθμός Πράξεων:					0							1		0						0.00						0		0		

ΕΘΝΙΚΗ ΤΡΑΠΕΖΑ (ΚΟ)

(Μέγεθος Συμβολαίου: 100 Χρέογραφα, Τρόπος Εξάσκησης: Αμερικάνικος, Φυσική Παράδοση)

Τιμή Εξάσκησης	Δικαιώματα Αγοράς												Δικαιώματα Πώλησης																	
	Ιούνιος 2024				Ιούλιος 2024				Λοιποί Μήνες				Ιούνιος 2024				Ιούλιος 2024				Λοιποί Μήνες									
	Άνοιγμα	Ανιγ. Τιμή	Καπιτ. Τιμή	Τελ. Τιμή	Τιμή κλεισ.	Όγκος	Άνοιγ. θέσεις	Άνοιγμα	Ανιγ. Τιμή	Καπιτ. Τιμή	Τελ. Τιμή	Τιμή κλεισ.	Όγκος	Άνοιγ. θέσεις	Όγκος	Άνοιγ. θέσεις	Άνοιγμα	Ανιγ. Τιμή	Καπιτ. Τιμή	Τελ. Τιμή	Τιμή κλεισ.	Όγκος	Άνοιγ. θέσεις	Όγκος	Άνοιγ. θέσεις	Τιμή Εξάσκησης				
3.400	0.000	0.000	0.000	4.91	-	-											0.000	0.000	0.000	0.001	-	-							0.034	
3.600	0.000	0.000	0.000	4.71	-	-											0.000	0.000	0.000	0.001	-	-							0.036	
3.800	0.000	0.000	0.000	4.51	-	-											0.000	0.000	0.000	0.001	-	-							0.038	
4.000	0.000	0.000	0.000	4.31	-	-											0.000	0.000	0.000	0.001	-	-							0.040	
4.400	0.000	0.000	0.000	3.91	-	-											0.000	0.000	0.000	0.001	-	-							0.044	
4.800	0.000	0.000	0.000	3.51	-	-											0.000	0.000	0.000	0.001	-	-							0.048	
5.200	0.000	0.000	0.000	3.11	-	-	0.000	0.000	0.000		3.12	-	-				0.000	0.000	0.000	0.001	-	-	0.000	0.000	0.000	0.001	-	-		0.052
5.600	0.000	0.000	0.000	2.71	-	-	0.000	0.000	0.000		2.72	-	-				0.000	0.000	0.000	0.001	-	-	0.000	0.000	0.000	0.001	-	-		0.056
6.000	0.000	0.000	0.000	2.31	-	-	0.000	0.000	0.000		2.32	-	-				0.000	0.000	0.000	0.001	-	-	0.000	0.000	0.000	0.001	-	-		0.060
6.400	0.000	0.000	0.000	1.91	-	-	0.000	0.000	0.000		1.92	-	-				0.000	0.000	0.000	0.002	-	-	0.000	0.000	0.000	0.004	-	-		0.064
6.800	0.000	0.000	0.000	1.51	-	-	0.000	0.000	0.000		1.54	-	-				0.000	0.000	0.000	0.001	-	-	0.000	0.000	0.000	0.017	-	-		0.068
7.200	0.000	0.000	0.000	1.12	-	-	0.000	0.000	0.000		1.17	-	-				0.000	0.000	0.000	0.010	-	-	0.000	0.000	0.000	0.051	-	-		0.072
7.600	0.000	0.000	0.000	0.757	-	30	0.000	0.000	0.000		0.847	-	-				0.000	0.000	0.000	0.046	-	324	0.000	0.000	0.000	0.124	-	-		0.076
8.000	0.000	0.000	0.000	0.453	-	-	0.000	0.000	0.000		0.572	-	-				0.000	0.000	0.000	0.141	-	-	0.000	0.000	0.000	0.248	-	-		0.080
8.400	0.000	0.000	0.000	0.233	-	-	0.000	0.000	0.000		0.365	-	-				0.000	0.000	0.000	0.321	-	10	0.000	0.000	0.000	0.441	-	-		0.084
8.800	0.000	0.000	0.000	0.102	-	-	0.000	0.000	0.000		0.216	-	-				0.000	0.000	0.000	0.591	-	-	0.000	0.000	0.000	0.692	-	-		0.088
9.200	0.000	0.000	0.000	0.038	-	-	0.000	0.000	0.000		0.117	-	-				0.000	0.000	0.000	0.928	-	-	0.000	0.000	0.000	0.995	-	-		0.092
9.600	0.000	0.000	0.000	0.012	-	-	0.000	0.000	0.000		0.062	-	-				0.000	0.000	0.000	1.30	-	-	0.000	0.000	0.000	1.34	-	-		0.096
10.000	0.000	0.000	0.000	0.003	-	-	0.000	0.000	0.000		0.030	-	-				0.000	0.000	0.000	1.70	-	-	0.000	0.000	0.000	1.71	-	-		0.100
11.000	0.000	0.000	0.000	0.001	-	-	0.000	0.000	0.000		0.004	-	-				0.000	0.000	0.000	2.70	-	-	0.000	0.000	0.000	2.70	-	-		0.110
Σύνολο:					0	30						0	0	0	0					0	334					0	0	0	0	
Αριθμός Πράξεων:					0							0		0							0.00					0		0		

ΟΠΑΠ (ΚΟ)

(Μέγεθος Συμβολαίου: 100 Χρέδγραφα, Τρόπος Εξάσκησης: Αμερικάνικος, Φυσική Παράδοση)

Τιμή Εξάσκησης	Δικαιώματα Αγοράς												Δικαιώματα Πώλησης																
	Ιούνιος 2024				Ιούλιος 2024				Λοιποί Μήνες				Ιούνιος 2024				Ιούλιος 2024				Λοιποί Μήνες								
	Άνοιγμα	Ανιγτ Τιμή	Καπιτ Τιμή	Τελ Τιμή	Τιμή κλεισ.	Όγκος	Ανοικτές θέσεις	Άνοιγμα	Ανιγτ Τιμή	Καπιτ Τιμή	Τελ Τιμή	Τιμή κλεισ.	Όγκος	Ανοικτές θέσεις	Όγκος	Ανοικτές θέσεις	Άνοιγμα	Ανιγτ Τιμή	Καπιτ Τιμή	Τελ Τιμή	Τιμή κλεισ.	Όγκος	Ανοικτές θέσεις	Όγκος	Ανοικτές θέσεις	Τιμή Εξάσκησης			
9.600	0.000	0.000	0.000	5.49	-	-											0.000	0.000	0.000	0.001	-	-							0.096
10.000	0.000	0.000	0.000	5.10	-	-	0.000	0.000	0.000		5.11	-	-				0.000	0.000	0.000	0.001	-	-							0.100
11.000	0.000	0.000	0.000	4.10	-	-	0.000	0.000	0.000		4.11	-	-				0.000	0.000	0.000	0.001	-	-							0.110
12.000	0.000	0.000	0.000	3.10	-	-	0.000	0.000	0.000		3.12	-	-				0.000	0.000	0.000	0.001	-	-							0.120
13.000	0.000	0.000	0.000	2.10	-	-	0.000	0.000	0.000		2.14	-	-				0.000	0.000	0.000	0.002	-	-							0.130
14.000	0.000	0.000	0.000	1.15	-	-	0.000	0.000	0.000		1.26	-	-				0.000	0.000	0.000	0.047	-	-							0.140
15.000	0.000	0.000	0.000	0.425	-	-	0.000	0.000	0.000		0.601	-	-				0.000	0.000	0.000	0.323	-	20							0.150
16.000	0.000	0.000	0.000	0.091	-	-	0.000	0.000	0.000		0.224	-	-				0.000	0.000	0.000	0.992	-	-							0.160
17.000	0.000	0.000	0.000	0.010	-	33	0.000	0.000	0.000		0.064	-	-				0.000	0.000	0.000	1.92	-	-							0.170
18.000	0.000	0.000	0.000	0.001	-	-	0.000	0.000	0.000		0.013	-	-				0.000	0.000	0.000	2.92	-	-							0.180
19.000	0.000	0.000	0.000	0.001	-	-	0.000	0.000	0.000		0.002	-	-				0.000	0.000	0.000	3.92	-	-							0.190
20.000	0.000	0.000	0.000	0.001	-	-	0.000	0.000	0.000		0.001	-	-				0.000	0.000	0.000	4.92	-	-							0.200
22.000	0.000	0.000	0.000	0.001	-	-	0.000	0.000	0.000		0.001	-	-				0.000	0.000	0.000	6.92	-	-							0.220
24.000	0.000	0.000	0.000	0.001	-	-	0.000	0.000	0.000		0.001	-	-				0.000	0.000	0.000	8.92	-	-							0.240
Σύνολο:					0	33						0	0	0	0					0	20			0	11	0	0		
Αριθμός Πράξεων:					0							0	0	0						0.00				0		0			

ΟΤΕ (ΚΟ)

(Μέγεθος Συμβολαίου: 100 Χρέδγραφα, Τρόπος Εξάσκησης: Αμερικάνικος, Φυσική Παράδοση)

Τιμή Εξάσκησης	Δικαιώματα Αγοράς													Δικαιώματα Πώλησης																				
	Ιούνιος 2024				Ιούλιος 2024				Λοιποί Μήνες					Ιούνιος 2024				Ιούλιος 2024				Λοιποί Μήνες												
	Άνοιγμα	Ανιγ. Τιμή	Καπιτ. Τιμή	Τελ. Τιμή	Τιμή κλεισ.	Όγκος	Άνοικτες θέσεις	Άνοιγμα	Ανιγ. Τιμή	Καπιτ. Τιμή	Τελ. Τιμή	Τιμή κλεισ.	Όγκος	Άνοικτες θέσεις	Όγκος	Άνοικτες θέσεις	Άνοιγμα	Ανιγ. Τιμή	Καπιτ. Τιμή	Τελ. Τιμή	Τιμή κλεισ.	Όγκος	Άνοικτες θέσεις	Άνοιγμα	Ανιγ. Τιμή	Καπιτ. Τιμή	Τελ. Τιμή	Τιμή κλεισ.	Όγκος	Άνοικτες θέσεις	Όγκος	Άνοικτες θέσεις	Τιμή Εξάσκησης	
9.200	0.000	0.000	0.000		4.56	-	-						-	-			0.000	0.000	0.000		0.001	-	-											0.092
9.600	0.000	0.000	0.000		4.16	-	-	0.000	0.000	0.000		4.18	-	-			0.000	0.000	0.000		0.001	-	-		0.000	0.000	0.000		0.001	-	-			0.096
10.000	0.000	0.000	0.000		3.77	-	-	0.000	0.000	0.000		3.78	-	-			0.000	0.000	0.000		0.001	-	-		0.000	0.000	0.000		0.001	-	-			0.100
11.000	0.000	0.000	0.000		2.77	-	-	0.000	0.000	0.000		2.79	-	-			0.000	0.000	0.000		0.001	-	-		0.000	0.000	0.000		0.007	-	-			0.110
12.000	0.000	0.000	0.000		1.77	-	-	0.000	0.000	0.000		1.84	-	-			0.000	0.000	0.000		0.004	-	-		0.000	0.000	0.000		0.057	-	-			0.120
13.000	0.000	0.000	0.000		0.849	-	-	0.000	0.000	0.000		1.04	-	-			0.000	0.000	0.000		0.079	-	-		0.000	0.000	0.000		0.248	-	-			0.130
14.000	0.000	0.000	0.000		0.240	-	-	0.000	0.000	0.000		0.482	-	-			0.000	0.000	0.000		0.470	-	10		0.000	0.000	0.000		0.692	-	-			0.140
15.000	0.000	0.000	0.000		0.033	-	-	0.000	0.000	0.000		0.177	-	3			0.000	0.000	0.000		1.27	-	-		0.000	0.000	0.000		1.39	-	-			0.150
16.000	0.000	0.000	0.000		0.002	-	-	0.000	0.000	0.000		0.053	-	-			0.000	0.000	0.000		2.25	-	-		0.000	0.000	0.000		2.28	-	-			0.160
17.000	0.000	0.000	0.000		0.002	-	-	0.000	0.000	0.000		0.013	-	-			0.000	0.000	0.000		3.25	-	-		0.000	0.000	0.000		3.25	-	-			0.170
18.000	0.000	0.000	0.000		0.002	-	-	0.000	0.000	0.000		0.002	-	-			0.000	0.000	0.000		4.25	-	-		0.000	0.000	0.000		4.25	-	-			0.180
19.000	0.000	0.000	0.000		0.001	-	-	0.000	0.000	0.000		0.001	-	-			0.000	0.000	0.000		5.25	-	-		0.000	0.000	0.000		5.25	-	-			0.190
20.000	0.000	0.000	0.000		0.001	-	-						-	-			0.000	0.000	0.000		6.25	-	-										0.200	
22.000	0.000	0.000	0.000		0.001	-	-						-	-			0.000	0.000	0.000		8.25	-	-										0.220	
Σύνολο:						0	0						0	3	0	0					0	10							0	5	0	0		
Αριθμός Πράξεων:						0							0	0	0	0					0.00							0		0				

ΠΕΙΡΑΙΩΣ FINANCIAL HOLD (ΚΟ)

(Μέγεθος Συμβολαίου: 100 Χρέογραφα, Τρόπος Εξάσκησης: Αμερικάνικος, Φυσική Παράδοση)

Τιμή Εξάσκησης	Δικαιώματα Αγοράς														Δικαιώματα Πώλησης																	
	Ιούνιος 2024						Ιούλιος 2024						Λοιποί Μήνες		Ιούνιος 2024						Ιούλιος 2024						Λοιποί Μήνες		Τιμή Εξάσκησης			
	Άνοιγμα	Ανιγτ Τιμή	Καπιτ Τιμή	Τελ Τιμή	Τιμή κλεισ.	Όγκος	Άνοιγμα	Ανιγτ Τιμή	Καπιτ Τιμή	Τελ Τιμή	Τιμή κλεισ.	Όγκος	Άνοιγτες θέσεις	Όγκος	Άνοιγτες θέσεις	Άνοιγμα	Ανιγτ Τιμή	Καπιτ Τιμή	Τελ Τιμή	Τιμή κλεισ.	Όγκος	Άνοιγτες θέσεις	Άνοιγμα	Ανιγτ Τιμή	Καπιτ Τιμή	Τελ Τιμή	Τιμή κλεισ.	Όγκος		Άνοιγτες θέσεις	Όγκος	Άνοιγτες θέσεις
1.800	0.000	0.000	0.000	1.99	-	-										0.000	0.000	0.000	0.001	-	-											
1.900	0.000	0.000	0.000	1.89	-	-										0.000	0.000	0.000	0.001	-	-											0.019
2.000	0.000	0.000	0.000	1.79	-	-										0.000	0.000	0.000	0.001	-	-											0.020
2.200	0.000	0.000	0.000	1.59	-	-										0.000	0.000	0.000	0.001	-	-											0.022
2.400	0.000	0.000	0.000	1.39	-	-										0.000	0.000	0.000	0.001	-	-											0.024
2.600	0.000	0.000	0.000	1.19	-	-										0.000	0.000	0.000	0.001	-	-											0.026
2.800	0.000	0.000	0.000	0.994	-	-	0.000	0.000	0.000	1.00	-	-				0.000	0.000	0.000	0.001	-	-	0.000	0.000	0.000	0.001	0.000	0.000	0.000	0.001	-	-	0.028
3.000	0.000	0.000	0.000	0.795	-	-	0.000	0.000	0.000	0.804	-	-				0.000	0.000	0.000	0.001	-	-	0.000	0.000	0.000	0.000	0.000	0.000	0.005	-	-		0.030
3.200	0.000	0.000	0.000	0.597	-	-	0.000	0.000	0.000	0.617	-	-				0.000	0.000	0.000	0.002	-	-	0.000	0.000	0.000	0.000	0.000	0.017	-	-		0.032	
3.400	0.000	0.000	0.000	0.407	-	-	0.000	0.000	0.000	0.446	-	-				0.000	0.000	0.000	0.012	-	-	0.000	0.000	0.000	0.000	0.000	0.045	-	-		0.034	
3.600	0.000	0.000	0.000	0.242	-	-	0.000	0.000	0.000	0.302	-	-				0.000	0.000	0.000	0.047	-	-	0.000	0.000	0.000	0.000	0.102	-	-		0.036		
3.800	0.000	0.000	0.000	0.121	-	-	0.000	0.000	0.000	0.189	-	-				0.000	0.000	0.000	0.125	-	-	0.000	0.000	0.000	0.000	0.188	-	-		0.038		
4.000	0.000	0.000	0.000	0.050	-	-	0.000	0.000	0.000	0.112	-	-				0.000	0.000	0.000	0.255	-	-	0.000	0.000	0.000	0.000	0.311	-	-		0.040		
4.400	0.000	0.000	0.000	0.005	-	-	0.000	0.000	0.000	0.030	-	-				0.000	0.000	0.000	0.611	-	-	0.000	0.000	0.000	0.000	0.631	-	-		0.044		
4.800	0.000	0.000	0.000	0.001	-	-	0.000	0.000	0.000	0.006	-	-				0.000	0.000	0.000	1.01	-	-	0.000	0.000	0.000	0.000	1.01	-	-		0.048		
5.200	0.000	0.000	0.000	0.001	-	-	0.000	0.000	0.000	0.001	-	-				0.000	0.000	0.000	1.41	-	-	0.000	0.000	0.000	0.000	1.41	-	-		0.052		
5.600	0.000	0.000	0.000	0.001	-	-	0.000	0.000	0.000	0.001	-	-				0.000	0.000	0.000	1.81	-	-	0.000	0.000	0.000	0.000	1.81	-	-		0.056		
6.000	0.000	0.000	0.000	0.001	-	-	0.000	0.000	0.000	0.001	-	-				0.000	0.000	0.000	2.21	-	-	0.000	0.000	0.000	0.000	2.21	-	-		0.060		
6.400	0.000	0.000	0.000	0.001	-	-					-	-				0.000	0.000	0.000	2.61	-	-						-	-		0.064		
Σύνολο:																																
Αριθμός Πράξεων:																																

Προϊόν Δανεισμού	Υποκείμενος Τίτλος	Πολυμερείς Συναλλαγές[1]					Διμερείς Συναλλαγές[2]		Δανεισμός Τίτλων μέσω ΟΤC[3]
		Ανοιχτές θέσεις[5]	Προσφερόμενη ποσότητα	Μ.Σ.Τ[4]	Όγκος συναλλαγών	Μ.Σ.Τ[4]	Όγκος συναλλαγών	Μ.Σ.Τ[4]	Όγκος συναλλαγών
AETFBOR	ALPHA ETF FTSE Athex Large Cap	---	---	---	---	---	---	---	---
ALPHABOR	ALPHA ΥΠΗΡΕΣΙΩΝ ΣΥΜΜ (ΚΟ)	---	---	---	---	---	---	---	61,637,949
ACAGBOR	AUSTRIACARD (ΚΑ)	---	---	---	---	---	---	---	---
OTOELBOR	AUTOHELLAS (ΚΟ)	2,589	---	---	---	---	---	---	92,389
CENERBOR	CENERGY HOLDINGS (ΚΑ)	---	---	---	---	---	---	---	51,626
ΕΕΕBOR	COCA-COLA HBC AG (ΚΟ)	1,154	---	---	---	---	---	---	77,221
DIMANDBOR	DIMAND (ΚΟ)	---	---	---	---	---	---	---	90,674
EPSILBOR	EPSILON NET (ΚΟ)	---	---	---	---	---	---	---	8,700
EUROBBOR	EUROBANK HOLDINGS (ΚΟ)	118,911	---	---	1,000	4.88%	---	---	52,129,925
FOYRKBOR	FOURLIS ΣΥΜΜΕΤΟΧΩΝ (ΚΟ)	230	---	---	---	---	---	---	28,297
ELPEBOR	HELLENIQ ENERGY (ΚΟ)	---	---	---	---	---	---	---	595,418
INTEKBOR	IDEAL HOLDINGS (ΚΟ)	---	---	---	---	---	---	---	19,750
INTRKBOR	INTRACOM HOLDINGS (ΚΟ)	---	---	---	---	---	---	---	241
INKATBOR	INTRAKAT (ΚΟ)	---	---	---	---	---	---	---	168,695
BELABOR	JUMBO (ΚΟ)	2,648	---	---	---	---	---	---	195,735
LAMDABOR	LAMDA DEVELOPMENT(ΚΟ)	---	---	---	---	---	---	---	223,277
LAVIBOR	LAVIPHARM (ΚΟ)	---	---	---	---	---	---	---	---
MIGBOR	MIG (ΚΟ)	1,992	---	---	---	---	---	---	40,179
PREMIABOR	PREMIA (ΚΟ)	---	---	---	---	---	---	---	---
PROFBOR	PROFILE (ΚΟ)	---	---	---	---	---	---	---	5,000
QUESTBOR	QUEST ΣΥΜΜΕΤΟΧΩΝ (ΚΟ)	391	---	---	---	---	---	---	11,331
TITCBOR	TITAN CEMENT (ΚΑ)	6,394	---	---	---	---	---	---	228,565
VIOBOR	VIOHALCO SA/NV (ΚΑ)	744	---	---	---	---	---	---	---
AVAXBOR	ΑΒΑΞ Α.Ε. (ΚΟ)	---	---	---	---	---	---	---	---
ADMIEBOR	ΑΔΜΗΕ ΣΥΜΜΕΤΟΧΩΝ Α.Ε. (ΚΟ)	561	---	---	---	---	---	---	202,364
AEGNBOR	ΑΕΡΟΠΟΡΙΑ ΑΙΓΑΙΟΥ (ΚΟ)	---	---	---	---	---	---	---	307,954
ALMYBOR	ΑΛΟΥΜΥΛ (ΚΟ)	---	---	---	---	---	---	---	---
GEKTERNABOR	ΓΕΚ ΤΕΡΝΑ (ΚΟ)	---	---	---	---	---	---	---	3,698
PPCBOR	ΔΕΗ (ΚΟ)	2,000	---	---	---	---	---	---	2,778,881
ΑΙΑBOR	ΔΙΕΘΝΗΣ ΑΕΡΟΛΙΜΕΝΑΣ ΑΘΗΝΩΝ(ΚΟ)	561	---	---	387	5.44%	---	---	---
ETEBOB	ΕΘΝΙΚΗ ΤΡΑΠΕΖΑ (ΚΟ)	53,000	---	---	---	---	---	---	12,189,936

Σημειώσεις Προϊόντων Δανεισμού

[1] - Πολυμερείς Συμβάσεις Δανειοδοσίας των μεθόδων 8-1, 8-2 και 8-3-3 (σύμφ. Με Αποφ.17 ΔΣ του Χρηματιστηρίου).

[2] - Διμερείς Συμβάσεις Δανειοδοσίας των μεθόδων 8-3-1 και 8-3-2 (σύμφ. Με Αποφ. 20 ΔΣ του Χρηματιστηρίου).

[3] - Τα στοιχεία Συναλλαγές Δανεισμού Τίτλων μέσω ΟΤC δηλώνονται από τους χειριστές ΣΑΤ και αφορούν τις ποσότητες που έχουν καταγραφεί στο ΣΑΤ έως και τη προηγούμενη εργάσιμη ημέρα.

[4] - Μ.Σ.Τ: - Μέση Σταθμισμένη Τιμή (ως προς τα τεμάχια)

[5] - Τα στοιχεία αφορούν σε ανοιχτές θέσεις πριν την έναρξη της συνεδρίασης

Προϊόν Δανεισμού	Υποκείμενος Τίτλος	Πολυμερείς Συναλλαγές[1]				Διμερείς Συναλλαγές[2]		Δανεισμός Τίτλων μέσω ΟΤC[3]
		Ανοιχτές θέσεις[5]	Προσφερόμενη ποσότητα	Μ.Σ.Τ[4]	Όγκος συναλλαγών	Μ.Σ.Τ[4]	Όγκος συναλλαγών	Όγκος συναλλαγών
ELHABOR	ΕΛΒΑΛΧΑΛΚΟΡ (ΚΟ)	3,134	---	---	---	---	---	66,687
ELLAKTORBOR	ΕΛΛΑΚΤΩΡ (ΚΟ)	2,681	---	---	---	---	---	54,365
EXAEBOR	ΕΛΛΗΝ. ΧΡΗΜΑΤΙΣΤΗΡΙΑ-Χ.Α. (ΚΟ)	---	---	---	---	---	---	152,047
EYAPSBOR	ΕΥΑΘ (ΚΟ)	---	---	---	---	---	---	---
EYDAPBOR	ΕΥΔΑΠ (ΚΟ)	845	---	---	---	---	---	236,048
INLOTBOR	ΙΝΤΡΑΛΟΤ (ΚΟ)	---	---	---	---	---	---	1,068,217
KRIBOR	ΚΡΙ - ΚΡΙ (ΚΟ)	---	---	---	---	---	---	140
MOHBOR	ΜΟΤΟΡ ΟΪΛ (ΚΟ)	18,705	---	---	---	---	---	405,480
MYTILBOR	ΜΥΤΙΛΗΝΑΙΟΣ (ΚΟ)	2,362	---	---	---	---	---	169,259
PRABOR	ΟΛΠ (ΚΟ)	4,500	---	---	---	---	---	65,287
OPARBOR	ΟΠΑΠ (ΚΟ)	13,216	---	---	---	---	---	1,776,656
HTOBOR	ΟΤΕ (ΚΟ)	---	---	---	---	---	---	1,634,970
TREIRBOR	ΠΕΙΡΑΙΩΣ FINANCIAL HOLD (ΚΟ)	---	---	---	---	---	---	10,790,446
PLATBOR	ΠΛΑΣΤΙΚΑ ΘΡΑΚΗΣ (ΚΟ)	---	---	---	---	---	---	1,596
SARBOR	ΣΑΡΑΝΤΗΣ ΓΡ. (ΚΟ)	1,042	---	---	---	---	---	31,554
TENERGYBOR	ΤΕΡΝΑ ΕΝΕΡΓΕΙΑΚΗ (ΚΟ)	---	---	---	---	---	---	388,175
OLYMPBOR	ΤΕΧΝΙΚΗ ΟΛΥΜΠΙΑΚΗ (ΚΟ)	---	---	---	---	---	---	---
OPTIMABOR	ΤΡΑΠΕΖΑ ΟΡΤΙΜΑ BANK (ΚΟ)	22,701	---	---	8,480	5.69%	---	---

Σημειώσεις Προϊόντων Δανεισμού

[1] - Πολυμερείς Συμβάσεις Δανειοδοσίας των μεθόδων 8-1, 8-2 και 8-3-3 (σύμφ. Με Αποφ.17 ΔΣ του Χρηματιστηρίου).

[2] - Διμερείς Συμβάσεις Δανειοδοσίας των μεθόδων 8-3-1 και 8-3-2 (σύμφ. Με Αποφ. 20 ΔΣ του Χρηματιστηρίου).

[3] - Τα στοιχεία Συναλλαγές Δανεισμού Τίτλων μέσω ΟΤC δηλώνονται από τους χειριστές ΣΑΤ και αφορούν τις ποσότητες που έχουν καταγραφεί στο ΣΑΤ έως και τη προηγούμενη εργάσιμη ημέρα.

[4] - Μ.Σ.Τ: - Μέση Σταθμισμένη Τιμή (ως προς τα τεμάχια)

[5] - Τα στοιχεία αφορούν σε ανοιχτές θέσεις πριν την έναρξη της συνεδρίασης

Κωδικοί και ονομασίες Κλάδων Οικονομικής Δραστηριότητας του Χρηματιστηρίου Αθηνών

12003 - Διαπραγματεύσιμα Αμοιβαία Κεφάλαια	10101010 Υπηρεσίες Ηλεκτρονικών Υπολογιστών
10101015 Λογισμικό	10102030 Υλικό Υπολογιστών
15101010 Εξοπλισμός Τηλεπικοινωνιών	15102015 Υπηρεσίες Τηλεπικοινωνιών
20101010 Υγειονομικές Μονάδες	20101025 Υπηρεσίες Υγείας
20102010 Ιατρικός Εξοπλισμός	20103015 Φαρμακευτικά Προϊόντα
30101010 Τράπεζες	30202000 Διαφοροποιημένες Χρηματοοικονομικές Υπηρεσίες
30202010 Διαχείριση Κεφαλαίων & Θεματοφύλακες	30202015 Επενδυτικές Υπηρεσίες
30204000 Επενδυτικές Εταιρείες κλειστού τύπου	30302010 Γενικές Ασφάλειες
30302015 Μεσίτες Ασφαλίσεων	30302025 Ασφάλειες Ιδιοκτησίας & Ζημιών
35101010 Συμμετοχές & Ανάπτυξη Ακίνητης Περιουσίας	35101015 Υπηρεσίες Ακίνητης Περιουσίας
35102000 Διαφοροποιημένες Α.Ε.Ε.Α.Π.	35102030 Α.Ε.Ε.Α.Π. Επαγγελματικών Χώρων
35102045 Α.Ε.Ε.Α.Π. Εμπορικών Χώρων	40201040 Υπηρεσίες Ενοικίασης και Χρηματοδοτικής Μίσθωσης
40202010 Κατασκευή Κατοικιών	40202015 Έπιπλα
40202020 Οικιακές Συσκευές	40203040 Ηλεκτρονική Ψυχαγωγία
40204020 Ρούχα και Αξεσουάρ	40301010 Ψυχαγωγία
40301030 Εκδόσεις	40301035 Ραδιοτηλεοπτικοί Φορείς
40401010 Διαφοροποιημένοι Έμποροι	40401020 Εμπόριο Ενδυμάτων
40401025 Εμπόριο Προϊόντων Οικιακής Βελτίωσης	40401030 Εξειδικευμένο Λιανικό Εμπόριο
40501010 Αεροπορικές Εταιρείες	40501015 Ταξίδια & Τουρισμός
40501020 Τυχερά Παιχνίδια	40501025 Ξενοδοχεία & Πανσιόν
45101015 Απόσταξη & Οινοπαραγωγή	45101020 Αναψυκτικά
45102010 Γεωργεία, Αλιεία, Εκτροφή και Φυτείες	45102020 Τρόφιμα
45103010 Καπνός	45201010 Λιανικό & Χονδρικό Εμπόριο Τροφίμων
45201020 Είδη Προσωπικής Φροντίδας	50101010 Κατασκευές
50101020 Κατασκευαστές Στέγασης & Επικαλύψεων	50101030 Τσιμέντα
50101035 Άλλα Οικοδομικά Υλικά	50202010 Ηλεκτρικά Εξαρτήματα
50203015 Πλαστικά	50203030 Υλικά Συσκευασίας
50204000 Μηχανήματα Βιομηχανικού Εξοπλισμού	50204020 Μηχανήματα Κατασκευών
50205010 Προμηθευτές Βιομηχανίας	50205020 Υποστηρικτικές Υπηρεσίες προς Επιχειρήσεις
50205030 Υπηρεσίες Μαζικής Εκτύπωσης	50206015 Εμπορικά Οχήματα & Ανταλλακτικά
50206030 Θαλάσσιες Μεταφορές	50206060 Υπηρεσίες Μεταφορών
55101000 Διαφοροποιημένα Υλικά	55101020 Κλωστοϋφαντουργικά Προϊόντα
55102000 Ορυχεία	55102010 Σίδηρος & Χάλυβας
55102015 Μεταλλουργία	55102035 Αλουμίνιο
60101020 Διυλιστήρια & Εμπορία Πετρελαιοειδών	65101010 Εναλλακτική Ηλεκτρική Ενέργεια
65101015 Συμβατική Ηλεκτρική Ενέργεια	65102000 Πολλαπλών Υπηρεσιών Κοινής Ωφέλειας
65102030 Ύδρευση	



ATHEX
Athens Stock Exchange

Λεωφ. Αθηνών 110 104 42 Αθήνα
110, Athinon Ave. GR 104 42 Athens
tel. (+30)210-33.66.800, fax (+30)210-33.66.101
www.athexgroup.gr