

24

Ημερήσιο Δελτίο
Συναλλακτικής Δραστηριότητας

Daily Official List
of Trading Activity

Παρασκευή, 24 Μαΐου, 2024

Έτος: 145 Αύξων Αριθμός Συνεδρίασης: 96



ATHEXGROUP
Athens Exchange Group

Αποποίηση Ευθύνης:

Η εταιρεία Ελληνικά Χρηματιστήρια-Χρηματιστήριο Αθηνών Ανώνυμη Εταιρεία Συμμετοχών καταβάλλει κάθε δυνατή προσπάθεια ώστε να διασφαλίσει ότι οι πληροφορίες και τα λοιπά στοιχεία που εμφανίζονται στο Ημερήσιο Δελτίο Τιμών (Η.Δ.Τ.) είναι ορθά και πλήρη αλλά δεν έχει καμία ευθύνη για ενδεχόμενο λάθος ή παράλειψη στοιχείων και / ή ευθύνη σχετικά με την ακρίβεια, αξιοπιστία, επικαιροποίηση και πληρότητα των παραπάνω πληροφοριών και στοιχείων ή ευθύνη προερχόμενη άμεσα ή έμμεσα από την χρήση των παραπάνω πληροφοριών.

Η Εταιρία δεν έχει καμία ευθύνη για την ακρίβεια των στοιχείων που περιλαμβάνονται στις ανακοινώσεις των εισηγμένων εταιρειών. Πιθανές προσβολές δικαιωμάτων τρίτων από το περιεχόμενο των ανακοινώσεων συνιστούν αποκλειστική ευθύνη του αποστολέα των ανακοινώσεων.

Όλα τα αναγραφόμενα στο Η.Δ.Τ. στοιχεία παρέχονται μόνο για τους σκοπούς της πληροφόρησης και δεν συνιστούν παροχή επενδυτικών συμβουλών ή πρόσκληση για επένδυση σε κινητές αξίες που διαπραγματεύονται στο Χρηματιστήριο Αθηνών.

Αναγνωρίζεται και συμφωνείται ότι όλα τα δικαιώματα επί των πληροφοριών που εμφανίζονται στο Η.Δ.Τ. θα αποτελούν κυριότητα της εταιρίας και οποιοδήποτε άλλο δικαίωμα συμπεριλαμβανομένου του δικαιώματος πνευματικής ιδιοκτησίας, σήματος κλπ. ανήκουν στο Χρηματιστήριο Αθηνών.

Τα ανωτέρω στοιχεία αποτελούν ιδιοκτησία της Εταιρίας και προστατεύονται σύμφωνα με τις διατάξεις περί πνευματικής ιδιοκτησίας. Απαγορεύεται α) η με οποιοδήποτε τρόπο ή μέσο αναπαραγωγή, αναδημοσίευση, τροποποίηση, αντιγραφή, πώληση, μετάδοση ή διανομή του συνόλου ή μέρους τους, χωρίς αναφορά στην πηγή και β) η εμπορική εκμετάλλευση των στοιχείων από τρίτους.

Η Εταιρία δεν φέρει καμία ευθύνη προερχόμενη άμεσα ή έμμεσα από χρήση ή τυχόν αλλοίωση των ανωτέρω στοιχείων όταν αυτά χρησιμοποιούνται από

Ελληνικά Χρηματιστήρια - Χρηματιστήριο Αθηνών Α.Ε. Συμμετοχών

Λεωφόρος Αθηνών 110, 10442 Αθήνα, Τηλ: (210) 33.66.800, Fax: (210) 32.13.938

www.athexgroup.gr

Χρηματιστηριακό Κέντρο Θεσσαλονίκης

Κατούνη 16-18, Θεσ/νίκη 546 25, Τηλ: (2310) 567.667, Fax: (2310) 530.455

Συνεγγυητικό Κεφάλαιο Εξασφάλισης Επενδυτικών Υπηρεσιών

Φειδίου 14-16, Αθήνα 106 78, Τηλ: (210) 33.04.682, Fax: (210) 33.04.155

Επιτροπή Κεφαλαιαγοράς

Κολοκοτρώνη 1 & Σταδίου 1, Αθήνα 105 62, Τηλ: (210) 33.77.100, Fax: (210) 33.77.173

Πίνακας Περιεχομένων

Ενότητα 1: Στατιστικά Στοιχεία Χρεογράφων, Παραγώγων και Δανεισμού

Οι Αγορές Χρεογράφων Παραγώγων Δανεισμού
Χρηματιστηριακοί Δείκτες
Αναλυτικά Στοιχεία Συναλλαγών Αγοράς Χρεογράφων
Στοιχεία Συναλλαγών Κλάδων Χρηματιστηρίου Αθηνών & Χρηματοοικονομικών Προϊόντων (Δ.Α.Κ.)
Οι 10 Μετοχές με τη μεγαλύτερη Άνοδο & Πτώση
Αναλυτικά Στοιχεία Συναλλαγών Αγοράς Παραγώγων

Ενότητα 2: Αναλυτικά Στοιχεία Συναλλαγών Χρεογράφων

Αναλυτικά Στοιχεία Συναλλαγών Χρεογράφων
Σημειώσεις Χρεογράφων

Ενότητα 3: Στοιχεία Συναλλαγών Χρεογράφων

Στοιχεία Συναλλαγών Πακέτων
Στοιχεία Συναλλαγών Δικαιωμάτων

Στοιχεία Δανεισμού Τίτλων
Στοιχεία Συναλλαγών Εκποιήσεων
Στοιχεία Συναλλαγών Εκποιήσεων Ενσώματων Ονομαστικών Μετοχών
Στοιχεία Ενεργητικού Διαπραγματεύσιμων Αμοιβαίων Κεφαλαίων (Δ.Α.Κ.)
Χαρακτηριστικά Διαπραγματεύσιμων Αμοιβαίων Κεφαλαίων (Δ.Α.Κ.)

Ενότητα 4: Ανακοινώσεις**Ενότητα 5: Ομόλογα Διαπραγματεύσιμα στην Αγορά Αξιών Σταθερού Εισοδήματος**

Ομολογιακά Δάνεια Επιχειρήσεων – Οργανωμένη Αγορά (Μετατρέψιμα)
Ομολογιακά Δάνεια Επιχειρήσεων – Οργανωμένη Αγορά (Μη Μετατρέψιμα)
Ομόλογα Ελληνικού Δημοσίου
Έντοκα Γραμμάτια & Zero Coupon Ομόλογα Ελληνικού Δημοσίου
Ομόλογα Ελληνικού Δημοσίου Διαπραγματεύσιμα με τη Μέθοδο Εκφώνησης - Αντιφώνησης
Ομόλογα Κρατικών Τραπεζών

Ενότητα 6: Πρόσθετα Στοιχεία Ενημέρωσης

Πίνακας Μελών Χρηματιστηρίου Αθηνών και Μελών ΕΤ.ΕΚ.
Πίνακας Μετοχών Υπό Ειδική Διαπραγμάτευση
Γνωστοποιήσεις Συναλλαγών - Κατάλογος Υπόχρεων Προσώπων

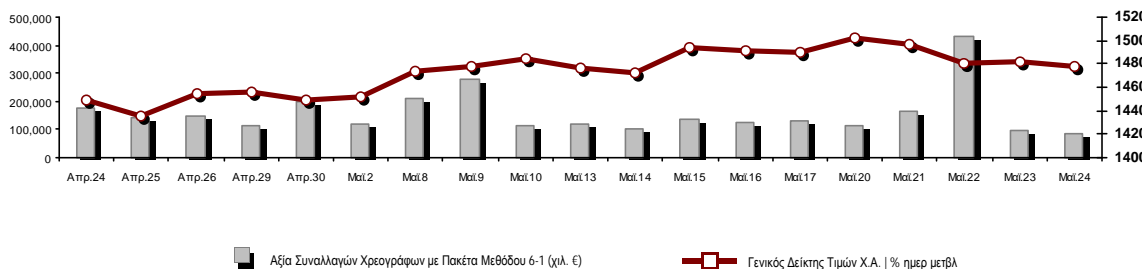
Ενότητα 7: Αναλυτικά Στοιχεία Συναλλαγών Αγοράς Παραγώγων

Συμβόλαια Μελλοντικής Εκπλήρωσης σε Δείκτες
Συμβόλαια Μελλοντικής Εκπλήρωσης σε Μετοχές
Δικαιώματα Προαίρεσης σε Δείκτες
Δικαιώματα Προαίρεσης σε Μετοχές
Στοιχεία Συναλλαγών Προϊόντων Δανεισμού

Παράρτημα Α: Κωδικοί και ονομασίες Κλάδων Οικονομικής Δραστηριότητας του Χρηματιστηρίου Αθηνών

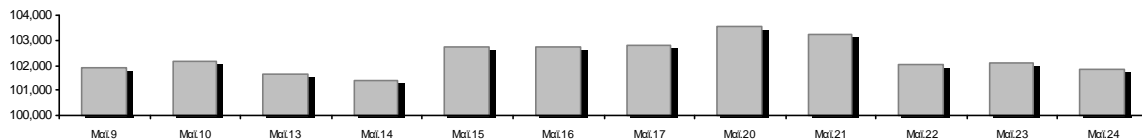
Οι Αγορές Χρεογράφων Παραγώγων Δανεισμού

Γενικός Δείκτης Τιμών και Αξία Συναλλαγών Μετοχών και Παραγώγων

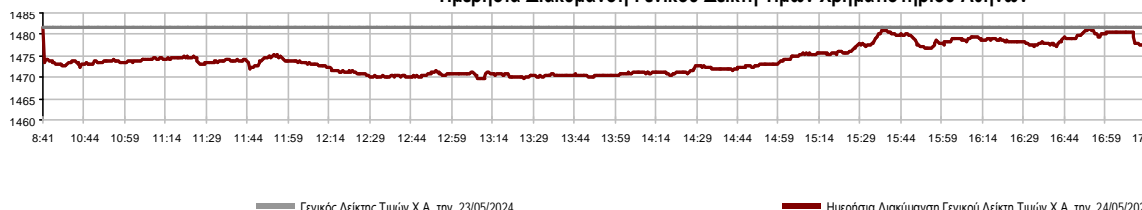


Κεφαλαιοποίηση Χ.Α. (εκατ €) **:	101,863.93	Συνολικές Ανοικτές Θέσεις σε Παράγωγα	512,935
Ημερήσια μεταβολή: εκατ. € %	-199.69 -0.20%	Ανοικτές θέσεις σε ΣΜΕ επί Δεικτών % ημερ μετβλ	4,922 1.21%
Μέση ετήσια Κεφ/ποίηση: εκατ. € % Μετβλ. Μέση προηγ. έτος	96,372.42 19.89%	Ανοικτές θέσεις σε ΣΜΕ επί μετοχών % ημερ μετβλ	506,680 0.34%
Γενικός Δείκτης Τιμών Χ.Α. % ημερ μετβλ	1,477.69 -0.27%	Ανοικτές θέσεις σε Δικαιώματα επί Δεικτών % ημερ μετβλ	841 20.14%
Κεφαλαιοποίηση Γενικού Δείκτη (εκατ. €)	92,589.06	Ανοικτές θέσεις σε Δικαιώματα επί μετοχών % ημερ μετβλ	492 0.00%
Ημερήσια μεταβολή (εκατ. €)	-228.38		
Αξία Συναλλαγών Χρεογράφων με Πακέτα Μεθόδου 6-1 (χιλ. €)	86,483.50	Πλήθος Συμβολαίων Παραγώγων:	18,788
Ημερήσια μεταβολή: %	-11,553.29 -11.78%	Ημερήσια μεταβολή: τμχ %	3,613 23.81%
Μέση Αξία Συν/γών ΥΙD: χιλ. € % Μετβλ Μέση προηγ. έτος	143,747.58 31.19%	Μέσος Όγκος Συμβ. ΥΙD: % Μετβλ Μέσο προηγ. Έτος	36,245 -17.55%
Αξία Συναλλαγών Πακέτων Μεθόδου 6-1 (χιλ. €)	5,045.20	Πλήθος Πράξεων Παραγώγων:	1,133
Αξία Συναλλαγών Πακέτων Μεθόδου 6-2 & 6-3 (χιλ. €)	0.00	Ημερήσια μεταβολή: πλήθος %	-234 -17.12%
Αξία Συναλλαγών Ομολόγων (χιλ.€)	621.40	Μέσο Πλήθος Πράξεων ΥΙD: % Μετβλ Μέσο προηγ. Έτος	2,022 -13.24%
Όγκος Συναλλαγών Χρεογράφων με Πακέτα Μεθόδου 6-1 (χιλ. Τμχ)	16,593.01	Συνολικές Ανοικτές Θέσεις σε Δανεισμό	259,539
Ημερήσια μεταβολή: χιλ. τμχ %	-2,006.57 -10.79%	Ημερήσια μεταβολή: τμχ %	-107,367 -29.26%
Μέσος Όγκος Συν/γών ΥΙD: % Μετβλ Μέσο προηγ. Έτος	31,924.47 -5.04%	Πλήθος Συναλλαγών Δανεισμού (Πολυμερής/Διμερής)	9,822
Όγκος Συναλλαγών Πακέτων Μεθόδου 6-1 (χιλ. Τεμάχια)	892.24	Ημερήσια μεταβολή: τμχ %	7,522
Όγκος Συναλλαγών Πακέτων Μεθόδου 6-2 & 6-3 (χιλ. Τεμάχια)	0.00	Πλήθος Πολυμερών Συναλλαγών	3,822
Όγκος Συναλλαγών Ομολόγων	642,000	Πλήθος Διμερών Συναλλαγών	6,000
Πλήθος Πράξεων Χρεογράφων με Πακέτα Μεθόδου 6-1	31,995	Πλήθος Πράξεων Δανεισμού:	6
Ημερήσια μεταβολή: πλήθος %	-3,118 -8.88%	Ημερήσια μεταβολή: %	5
Μέσο Πλήθος Πράξεων ΥΙD: % Μετβλ Μέσο προηγ. Έτος	41,357 14.17%	Πλήθος Πράξεων Πολυμερών Συναλλαγών	5
Πλήθος πακέτων Μεθόδου 6-1	8	Πλήθος Πράξεων Διμερών Συναλλαγών	1
Πλήθος πακέτων Μεθόδου 6-2 & 6-3	0		
Πλήθος συναλλαγών Ομολόγων	144		

Κεφαλαιοποίηση Χ.Α. (εκατ €) **



Ημερήσια Διακύμανση Γενικού Δείκτη Τιμών Χρηματιστηρίου Αθηνών



Χρηματιστηριακοί Δείκτες

Όνομασία Δείκτη	24/05/2024	23/05/2024	Δ μον.	Δ %	Κατώτερη	Ανώτερη	Κατ.έτους	Ανωτ.έτους	Ετησ. μεταβ.
Γενικός Δείκτης Τιμών Χ.Α.	1,477.69	1,481.65	-3.96	-0.27%	1,469.72	1,481.65	1,293.14	1,505.35	14.27% #
Δείκτης Συνολικής Απόδοσης Γενικού Δείκτη Χ.Α.	2,708.23	2,715.48	-7.25	-0.27%	2,693.62	2,715.48	2,355.44	2,756.70	14.98% #
Δείκτης ATHEX ESG	1,683.19	1,687.50	-4.31	-0.26%	1,673.42	1,688.61	1,471.77	1,722.97	14.37% #
Δείκτης Τιμών Εναλλακτικής Αγοράς Χ.Α.	14,149.78	14,150.77	-0.99	-0.01%	14,097.94	14,236.41	9,352.11	15,217.49	51.30% #
FTSE/Χ.Α. Large Cap	3,581.13	3,589.74	-8.61	-0.24%	3,560.43	3,592.72	3,122.79	3,665.50	14.68% #
FTSE/Χ.Α. Mid Cap	2,367.02	2,379.64	-12.62	-0.53%	2,353.76	2,379.64	2,167.92	2,459.55	5.16% #
FTSE/Χ.Α. Υψηλής Μερισματικής Απόδοσης	4,137.01	4,144.03	-7.02	-0.17%	4,117.31	4,145.45	3,752.57	4,217.66	9.69% #
FTSE/Χ.Α. Δείκτης Αγοράς	855.52	857.67	-2.15	-0.25%	850.76	858.20	746.82	875.18	14.56% #
FTSE/Χ.Α. Τράπεζες	1,304.46	1,306.48	-2.02	-0.15%	1,289.06	1,310.16	1,057.67	1,349.28	22.87% #
FTSE/ATHEX ΤΕΧΝΟΛΟΓΙΑ & ΤΗΛΕΠΙΚΟΙΝΩΝΙΕΣ	5,501.61	5,518.16	-16.55	-0.30%	5,479.68	5,542.88	4,915.95	5,705.00	8.46% #
FTSE/ATHEX ΧΡΗΜΑΤΟΟΙΚΟΝΟΜΙΚΕΣ ΥΠΗΡΕΣΙΕΣ	6,131.83	6,141.50	-9.67	-0.16%	6,061.16	6,158.50	4,996.31	6,339.99	22.29% #
FTSE/ATHEX ΑΚΙΝΗΤΗΣ ΠΕΡΙΟΥΣΙΑΣ	4,730.57	4,742.09	-11.52	-0.24%	4,701.86	4,748.11	4,639.72	5,120.52	-4.64% #
FTSE/ATHEX ΚΑΤΑΝΑΛΩΤΙΚΑ ΠΡΟΪΟΝΤΑ	5,198.80	5,203.86	-5.06	-0.10%	5,183.44	5,219.46	4,993.33	5,557.48	3.65% #
FTSE/ATHEX ΒΑΣΙΚΑ ΑΓΑΘΑ	6,352.76	6,357.30	-4.54	-0.07%	6,321.23	6,374.88	5,069.68	6,458.99	24.85% #
FTSE/ATHEX ΒΙΟΜΗΧΑΝΙΕΣ	6,376.31	6,439.22	-62.91	-0.98%	6,345.58	6,439.22	5,044.08	6,445.12	25.48% #
FTSE/ATHEX ΠΡΩΤΕΣ ΎΛΕΣ	5,362.28	5,369.91	-7.63	-0.14%	5,288.86	5,387.10	4,577.28	5,876.05	10.12% #
FTSE/ATHEX ΕΝΕΡΓΕΙΑ & ΥΠΗΡΕΣΙΕΣ ΚΟΙΝΗΣ ΩΦ	5,305.36	5,323.03	-17.67	-0.33%	5,273.82	5,323.03	4,961.47	5,474.06	6.37% #
Δείκτης Όλων των Μετοχών Χ.Α.	341.52	342.19	-0.67	-0.20%	341.52	341.52	304.60	347.29	13.09% #
Ελληνικός Δείκτης Mid & Small Cap	2,124.31	2,132.53	-8.22	-0.39%	2,112.37	2,132.53	1,929.00	2,157.15	10.12% #
FTSE/Χ.Α. Large Cap Συνολικής Απόδοσης	5,960.00	5,974.33	-14.33	-0.24%			5,201.70	6,088.15	15.34% #
FTSE/Χ.Α. Mid Cap Συνολικής Απόδοσης	3,187.72	3,204.72	-17.00	-0.53%			2,922.90	3,302.69	5.16% #
MSCI GREECE REBASED	5,663.70	5,679.11	-15.41	-0.27%	5,626.19	5,689.79	4,984.69	5,837.84	13.62% #
Ελληνικός Δείκτης Εταιρικών Ομολόγων	131.90	131.94	-0.04	-0.03%			129.54	131.96	1.74% #
Ελληνικός Δείκτης Τιμών Εταιρικών Ομολόγων	91.10	91.13	-0.03	-0.04%			90.52	91.29	0.50% #

Σημείωση 1: Το κλείσιμο των Δεικτών FTSE/Μed 100, Ελληνικός Δείκτης Εταιρικών Ομολόγων και, Ελληνικός Δείκτης Τιμών Εταιρικών Ομολόγων αφορούν την συνεδρίαση της 22/05/2024.

Σημείωση 2: Ο Ελληνικός Δείκτης Mid & Small Cap είναι Customized δείκτης υπολογιζόμενος από το Χρηματιστήριο Αθηνών.

Αναλυτικά Στοιχεία Συναλλαγών Αγοράς Χρεογράφων

	Όλα τα Χρεόγραφα	Κύρια Αγορά	Επιτήρηση	Διαπραγματεύσιμα Αμοιβαία Κεφάλαια
Σύνολα	128	118	9	1
Ανοδικές / Καθοδικές / Σταθερές:	37 / 62 / 29	35 / 60 / 23	2 / 1 / 6	0 / 1 / 0
Κεφαλαιοποίηση Χ.Α. (εκατ €) **	101,863.93	101,789.89	74.04	
Μέση Ημερήσια Αξία Συν/γών (χιλ. €)	143,747.58	143,522.92	43.21	303.17
Αξία Συναλλαγών	86,483.50	86,392.64	9.84	81.03
Κύριος Πίνακας:	81,438.30	81,347.43	9.84	81.03
Προσυμφωνημένων Συναλλαγών 6_1_2_3:	5,045.20	5,045.20	0.00	0.00
Πίνακας Εκποιήσεων:	0.00	0.00	0.00	0.00
Πίνακας Ειδικών Όρων:	0.00	0.00	0.00	0.00
Μέσος Ημερήσιος Όγκος Συναλλαγών	31,924,472	31,743,559	191,631	8,806
Όγκος Συναλλαγών	16,593,011	16,534,780	55,983	2,248
Κύριος Πίνακας:	15,700,769	15,642,538	55,983	2,248
Προσυμφωνημένων Συναλλαγών 6_1_2_3:	892,242	892,242	0	0
Πίνακας Εκποιήσεων:	0	0	0	0
Πίνακας Ειδικών Όρων:	0	0	0	0
Μέσο Ημερήσιο Πλήθος Πράξεων	41,357	41,228	75	55
Αριθμός Πράξεων	31,995	31,922	55	18
Κύριος Πίνακας:	31,987	31,914	55	18
Προσυμφωνημένων Συναλλαγών 6_1_2_3:	8	8	0	0
Πίνακας Εκποιήσεων:	0	0	0	0
Πίνακας Ειδικών Όρων:	0	0	0	0

Στοιχεία Συναλλαγών Κλάδων Χρηματιστηρίου Αθηνών & Χρηματοοικονομικών Προϊόντων (Δ.Α.Κ.)

Κωδικός	Κλάδοι	Ανοδικές / Καθοδικές / Σταθερές	Αριθμός Πράξεων	Όγκος Συναλλαγών	Αξία Συναλλαγών	% στη Συνολική Αξία
12000	- Χρηματοοικονομικά Προϊόντα	0 / 1 / 0	18	2,248	81,025.68	0.09%
3510	- Ακίνητη Περιουσία	3 / 6 / 4	805	247,771	758,944.90	0.88%
3030	- Ασφάλειες	1 / 0 / 0	30	3,547	17,376.57	0.02%
5020	- Βιομηχανικά Προϊόντα & Υπηρεσίες	6 / 9 / 2	1,417	276,598	1,844,813.94	2.13%
4040	- Εμπόριο	3 / 3 / 1	909	166,717	2,393,892.02	2.77%
6010	- Ενέργεια	1 / 2 / 1	3,645	415,454	6,353,546.83	7.35%
4020	- Καταναλωτικά Προϊόντα & Υπηρεσίες	1 / 3 / 3	325	90,337	305,566.07	0.35%
5010	- Κατασκευές & Υλικά Κατασκευών	2 / 10 / 3	2,313	720,044	3,713,300.13	4.29%
4030	- Μέσα Ενημέρωσης	0 / 1 / 1	12	28,005	12,456.56	0.01%
4520	- Προσωπική Φροντίδα, Φάρμακα & Παντοπωλεία	0 / 0 / 2	375	96,427	1,036,692.80	1.20%
5510	- Πρώτες Ύλες	3 / 7 / 3	1,328	454,479	2,056,535.92	2.38%
4050	- Ταξίδια και Αναψυχή	4 / 2 / 0	1,968	712,164	5,806,596.57	6.71%
1010	- Τεχνολογία	4 / 5 / 1	1,172	313,183	1,462,611.95	1.69%
1510	- Τηλεπικοινωνίες	1 / 1 / 0	1,153	240,556	3,301,414.22	3.82%
3010	- Τράπεζες	1 / 3 / 3	9,746	11,627,680	36,122,980.61	41.77%
4510	- Τρόφιμα, Ποτά & Καπνοβιομηχανίες	2 / 2 / 3	195	27,757	549,012.73	0.63%
2010	- Υγεία	1 / 1 / 1	276	162,067	161,064.37	0.19%
6510	- Υπηρεσίες Κοινής Ωφέλειας	2 / 3 / 1	6,068	966,766	20,287,913.82	23.46%
3020	- Χρηματοοικονομικές Υπηρεσίες	2 / 3 / 0	240	41,211	217,754.73	0.25%

Οι 10 Μετοχές με τη μεγαλύτερη Άνοδο & Πτώση

Κύρια Αγορά

Μετοχές με τη μεγαλύτερη Θετική μεταβολή τιμής	Τιμή κλεισ.	Μεταβ.	Μετοχές με τη μεγαλύτερη Αρνητική μεταβολή τιμής	Τιμή κλεισ.	Μεταβ.
AUTOHELLAS (ΚΟ)	12.3	2.50% #	ΚΛΩΣΤ/ΡΓΙΑ ΝΑΥΠΑΚΤΟΥ (ΚΟ)	0.966	-3.40% α
FLEXORACK (ΚΟ)	8.2	2.50% #	AVE (ΚΟ)	0.44	-2.44% α
ΚΑΡΕΛΙΑ (ΚΟ)	340	2.41% #	ΕΥΡΩΣΥΜΒΟΥΛΟΙ (ΚΟ)	1.285	-2.28% α
HELLENIQ ENERGY (ΚΟ)	8.58	2.39% #	FOURLIS ΣΥΜΜΕΤΟΧΩΝ (ΚΟ)	4.08	-2.16% α
ΙΛΥΔΑ (ΚΟ)	1.71	2.09% #	TRADE ESTATES ΑΕΕΑΠ (ΚΟ)	1.732	-2.15% α
ΑΤΤΙΚΑ ΣΥΜΜΕΤΟΧΩΝ (ΚΟ)	2.45	2.08% #	CENERGY HOLDINGS (ΚΑ)	8.81	-2.11% α
ΛΑΒΙΡΦΑΡΜ (ΚΟ)	0.979	1.56% #	ΜΟΤΟΡ ΟΪΛ (ΚΟ)	28	-1.96% α
ΕΒΡΟΦΑΡΜΑ (ΚΟ)	1.64	1.55% #	ΕΛΛΑΚΤΩΡ (ΚΟ)	2.62	-1.87% α
A.S. COMPANY (ΚΟ)	2.8	1.08% #	ΡΕΒΟΪΛ (ΚΟ)	1.64	-1.50% α
SPACE HELLAS (ΚΟ)	7.58	1.07% #	IDEAL HOLDINGS (ΚΟ)	6.08	-1.46% α

Μετοχές με τη μεγαλύτερη Αξία Συναλλαγών	Αξία (χιλ. €)	Μεταβ.	Μετοχές με το μεγαλύτερο Όγκο Συναλλαγών	Όγκος	Μεταβ.
ΜΥΤΙΛΗΝΑΙΟΣ (ΚΟ)	15,703.64	-0.32% α	ALPHA ΥΠΗΡΕΣΙΩΝ ΣΥΜΜ (ΚΟ)	4,159,463	-0.67% α
ΕΘΝΙΚΗ ΤΡΑΠΕΖΑ (ΚΟ)	11,690.04	-0.17% α	EUROBANK HOLDINGS (ΚΟ)	3,515,806	-0.53% α
ΠΕΙΡΑΙΩΣ FINANCIAL HOLD (ΚΟ)	9,275.21	0.85% #	ΠΕΙΡΑΙΩΣ FINANCIAL HOLD (ΚΟ)	2,468,320	0.85% #
EUROBANK HOLDINGS (ΚΟ)	7,265.65	-0.53% α	ΕΘΝΙΚΗ ΤΡΑΠΕΖΑ (ΚΟ)	1,411,483	-0.17% α
ALPHA ΥΠΗΡΕΣΙΩΝ ΣΥΜΜ (ΚΟ)	7,040.83	-0.67% α	ΜΥΤΙΛΗΝΑΙΟΣ (ΚΟ)	426,650	-0.32% α
ΟΠΑΠ (ΚΟ)	4,841.12	0.87% #	ΙΝΤΡΑΛΟΤ (ΚΟ)	325,469	-0.17% α
ΜΟΤΟΡ ΟΪΛ (ΚΟ)	4,187.86	-1.96% α	ΟΠΑΠ (ΚΟ)	320,301	0.87% #
ΟΤΕ (ΚΟ)	3,283.25	-0.22% α	ΒΙΟΗΛΚΟ SA/NV (ΚΑ)	260,753	-0.15% α
ΔΕΗ (ΚΟ)	2,965.21	-0.17% α	ΔΕΗ (ΚΟ)	255,537	-0.17% α
HELLENIQ ENERGY (ΚΟ)	2,143.61	2.39% #	HELLENIQ ENERGY (ΚΟ)	253,140	2.39% #

Σημείωση: Απεικονίζονται οι Μετοχές που δεν ανήκουν στην Κατηγορία Επιτήρησης και πραγματοποιήσαν κατά τη διάρκεια της συνεδρίασης Αξία Συναλλαγών μεγαλύτερη από 10,000 Ευρώ.

Αναλυτικά Στοιχεία Συναλλαγών Αγοράς Παραγώγων

	Αριθμός Πράξεων	Όγκος	Ανοικτές θέσεις
Σ.Μ.Ε. σε Δείκτες	170	649	4,922
FTSE/X.A. Τράπεζες	5	53	884
FTSE/X.A. Large Cap	165	596	4,025
MSCI GREECE REBASED	0	0	13
Σ.Μ.Ε. σε Μετοχές	959	18,117	506,680
ΑΔΜΗΕ ΣΥΜΜΕΤΟΧΩΝ Α.Ε. (ΚΟ)	32	564	27,967
ΑΕΡΟΠΟΡΙΑ ΑΙΓΑΙΟΥ (ΚΟ)	19	83	4,192
ΑΙΡΡΗΑ ΥΠΗΡΕΣΙΩΝ ΣΥΜΜ (ΚΟ)	184	9,923	175,766
ΔΙΕΘΝΗΣ ΑΕΡΟΛΙΜΕΝΑΣ ΑΘΗΝΩΝ(ΚΟ)	1	5	1,237
ΑΥΤΟΗΕΛΛΑΣ (ΚΟ)	2	2	207
ΑΒΑΞ Α.Ε. (ΚΟ)	4	14	965
COCA-COLA HBC AG (ΚΟ)	2	2	49
CEENERGY HOLDINGS (ΚΑ)	7	15	3,999
ΕΛΛΑΚΤΩΡ (ΚΟ)	25	91	4,575
ΕΛΒΑΛΧΑΛΚΟΡ (ΚΟ)	8	39	4,861
EUROBANK HOLDINGS (ΚΟ)	52	871	28,257
ΕΥΔΑΠ (ΚΟ)	0	0	4,344
FOURLIS ΣΥΜΜΕΤΟΧΩΝ (ΚΟ)	1	5	1,115
ΓΕΚ ΤΕΡΝΑ (ΚΟ)	10	28	15,828
ΕΛΛΗΝ. ΧΡΗΜΑΤΙΣΤΗΡΙΑ-Χ.Α. (ΚΟ)	7	57	8,671
HELLENIC ENERGY (ΚΟ)	38	223	5,629
INTRACOM HOLDINGS (ΚΟ)	13	48	7,958
INTRAKAT (ΚΟ)	0	0	2,174
JUMBO (ΚΟ)	3	4	554
LAMDA DEVELOPMENT(ΚΟ)	4	30	7,523
MIG (ΚΟ)	2	10	142
ΜΟΤΟΡ ΟΪΛ (ΚΟ)	8	16	313
ΜΥΤΙΛΗΝΑΙΟΣ (ΚΟ)	30	205	6,215
ΕΘΝΙΚΗ ΤΡΑΠΕΖΑ (ΚΟ)	72	285	10,508
ΟΠΑΠ (ΚΟ)	29	246	2,700
ΤΡΑΠΕΖΑ ΟΡΤΙΜΑ BANK (ΚΟ)	0	0	209
ΟΤΕ (ΚΟ)	14	36	6,052
ΟΛΠ (ΚΟ)	0	0	128
ΠΕΙΡΑΙΩΣ FINANCIAL HOLD (ΚΟ)	242	4,534	103,125
ΔΕΗ (ΚΟ)	54	465	33,705
QUEST ΣΥΜΜΕΤΟΧΩΝ (ΚΟ)	5	25	308
ΤΕΡΝΑ ΕΝΕΡΓΕΙΑΚΗ (ΚΟ)	19	75	32,357
ΤΙΤΑΝ CEMENT (ΚΑ)	4	8	179
ΥΙΟΗΑΛCO SA/NV (ΚΑ)	68	208	4,868
Δικαιώματα σε Δείκτες	4	22	841
FTSE/X.A. Large Cap	4	22	841
Δικαιώματα σε Μετοχές	0	0	492
ΑΙΡΡΗΑ ΥΠΗΡΕΣΙΩΝ ΣΥΜΜ (ΚΟ)	0	0	0
ΕΘΝΙΚΗ ΤΡΑΠΕΖΑ (ΚΟ)	0	0	364
ΟΠΑΠ (ΚΟ)	0	0	64
ΟΤΕ (ΚΟ)	0	0	18
ΠΕΙΡΑΙΩΣ FINANCIAL HOLD (ΚΟ)	0	0	0
ΔΕΗ (ΚΟ)	0	0	46
Συνολική Δραστηριότητα	1,133	18,788	512,935

Πληθος Χρεογράφων	Ονομ. Αξία	Μερίσματα [1] 2021 2022 2023	Ημερ. Τελευτ. Αποκοπής Μέρισμα [2]	Αποκοπή Δικαίωμα	Σημ. Χρεόγραφο	Τιμή κλεισίματος	% μεταβ.	Προηγ. Κλείσιμο-ημ/νία	Άνοιγμα	Κατωτ Τιμή	Ανωτ Τιμή	Τελ Τιμή	Σταθμ Τιμή	Τελευταία ζήτηση [7]	Τελευταία προσφορά [7]	P/E μετά φ. Χρήστ	Όγκος	Πράξεις	Αξία Συναλλαγών[8]	Χ.Α. Εταιρείας (χιλ. €) [3,5]	Χαμηλό έτους	Υψηλό έτους	Κλάδος [4]
-------------------	------------	---------------------------------	------------------------------------	------------------	----------------	------------------	----------	------------------------	---------	------------	-----------	----------	------------	----------------------	------------------------	-------------------	-------	---------	--------------------	-------------------------------	--------------	-------------	------------

Κύρια Αγορά - Υψηλής Συναλλακτικής Δραστηριότητας

2,352,839,697	0.290	---	---	---	07/04/2008 18/04/2017	---	ALPHA ΥΠΗΡΕΣΙΩΝ ΣΥΜΜ (ΚΟ)	1.7	-0.67	€	1.7115	23/05/2024	1.692	1.678	1.702	1.7	1.693	3957@1.70	19914@1.70	---	---	4,159,463	2,331	7,040,826.67	3,999,827.48	1.504	1.79	30101010
36,353,868	1.00	---	(0.025)	---	10/07/2023 21/08/2023	---	AUSTRIACARD (ΚΑ)	6.02	0.50	ρ	5.99	23/05/2024	6	5.95	6.02	6.02	5.996	300@5.99	112@6.02	---	---	90,037	163	539,901.71	218,850.29	5.8	6.8	10101010
48,624,764	0.080	0.46	0.65	0.7	22/04/2024 05/12/2022	---	AUTOHELLAS (ΚΟ)	12.3	2.50	ρ	12	23/05/2024	11.98	11.94	12.32	12.3	12.104	6@12.04	300@12.32	---	---	22,672	195	274,420.96	598,084.60	11.92	14.1	40201040
190,162,681	---	---	0.05	---	19/06/2023 07/12/2016	---	CENERGY HOLDINGS (ΚΑ)	8.81	-2.11	€	9	23/05/2024	8.93	8.67	8.93	8.81	8.812	13@8.79	24@8.83	---	---	113,475	458	999,948.32	1,675,333.22	6.71	9	50202010
373,175,988	6.70	0.71	0.78	---	25/05/2023 29/04/2013	---	COCA-COLA HBC AG (ΚΟ)	32.4	-0.19	€	32.46	23/05/2024	32.36	32.28	32.66	32.4	32.404	848@32.40	1@32.58	---	---	13,762	98	445,949.46	2,090,902.01	25.66	33	45101020
3,716,479,777	0.220	---	---	---	02/05/2008 20/05/2019	---	EUROBANK HOLDINGS (ΚΟ)	2.081	-0.53	€	2.092	23/05/2024	2.061	2.043	2.098	2.081	2.067	6406@2.08	100@2.09	---	---	3,515,806	1,964	7,265,645.02	7,733,994.42	1.599	2.176	30101010
52,131,944	1.00	0.1102	0.11	---	29/06/2023 23/07/2019	---	FOURLIS ΣΥΜΜΕΤΟΧΩΝ (ΚΟ)	4.08	-2.16	€	4.17	23/05/2024	4.16	4	4.16	4.08	4.074	543@4.06	9225@4.08	---	---	76,093	260	310,019.30	212,698.33	3.85	4.37	40401010
305,635,185	2.18	0.1	0.3	0.3	10/01/2024 01/10/2003	---	HELLENIO ENERGY (ΚΟ)	8.58	2.39	ρ	8.38	23/05/2024	8.3	8.3	8.62	8.58	8.468	1299@8.52	1002@8.59	---	---	253,140	1,242	2,143,611.24	2,622,349.89	7.03	8.81	60101020
48,003,921	0.400	---	---	---	30/08/1993 26/06/2023	---	IDEAL HOLDINGS (ΚΟ)	6.08	-1.46	€	6.17	23/05/2024	6.16	6.05	6.16	6.08	6.076	98@6.08	546@6.10	---	---	19,635	160	119,297.40	291,863.84	5.8	6.78	10102030
83,600,000	0.760	---	---	---	03/07/2007 17/07/2023	---	INTRACOM HOLDINGS (ΚΟ)	3.575	-1.11	€	3.615	23/05/2024	3.585	3.51	3.64	3.575	3.565	231@3.58	1169@3.59	---	---	79,087	295	281,961.78	298,870.00	3.14	4.335	10101010
160,523,985	0.300	---	---	---	12/08/2008 30/12/2022	---	INTRAKAT (ΚΟ)	5.18	-0.58	€	5.21	23/05/2024	5.15	5.1	5.2	5.18	5.148	502@5.17	492@5.18	---	---	141,634	325	729,162.85	831,514.24	4.46	5.64	50101010
136,059,759	0.880	0.77	0.322	---	19/03/2024 05/03/2014	---	JUMBO (ΚΟ)	27.32	-1.01	€	27.6	23/05/2024	27.54	27.22	27.54	27.32	27.324	364@27.32	767@27.34	---	---	74,708	545	2,041,351.44	3,717,152.62	24.44	30.1	40401010
176,736,715	0.300	---	---	---	30/05/2007 27/11/2019	---	LAMDA DEVELOPMENT(ΚΟ)	6.75	-0.44	€	6.78	23/05/2024	6.76	6.71	6.82	6.75	6.747	526@6.74	304@6.77	---	---	40,333	324	272,108.28	1,192,972.83	6.15	7.31	35101010
27,345,120	0.280	---	---	---	18/07/2005 26/02/2014	---	QUALITY & RELIABILITY (ΚΟ)	1.25	---	γ	1.25	23/05/2024	1.25	1.24	1.264	1.25	1.25	200@1.24	174@1.25	---	---	25,735	58	32,169.43	34,181.40	0.6	1.62	10101010
107,222,688	0.440	(0.5667)	0.2	---	20/06/2023 16/03/2022	---	QUEST ΣΥΜΜΕΤΟΧΩΝ (ΚΟ)	5.5	0.37	ρ	5.48	23/05/2024	5.51	5.4	5.55	5.5	5.485	20@5.47	6903@5.52	---	---	37,868	310	207,687.54	589,724.78	5.02	6.25	10101010
78,325,475	---	---	0.6	---	28/06/2023 23/07/2019	---	TITAN CEMENT (ΚΑ)	31.8	-1.24	€	32.2	23/05/2024	31.85	31.6	32.2	31.8	31.855	5@31.65	20@31.85	---	---	31,257	393	995,693.50	2,490,750.11	20.9	32.2	50101030
259,189,761	---	0.1	0.12	---	19/06/2023 26/02/2016	---	VIOHALCO SANN (ΚΑ)	6.57	-0.15	€	6.58	23/05/2024	6.5	6.43	6.61	6.57	6.525	21@6.56	923@6.58	---	---	260,753	781	1,701,314.71	1,702,876.73	5.03	6.61	55102015
148,321,516	0.300	---	0.07	---	19/06/2023 22/01/2020	---	ΑΒΑΣ Α.Ε. (ΚΟ)	1.586	-1.25	€	1.606	23/05/2024	1.62	1.568	1.62	1.586	1.584	2200@1.58	1793@1.59	---	---	120,686	306	191,217.79	235,237.92	1.326	1.884	50101010
232,000,000	2.12	0.0854	0.0682	0.0582	04/10/2023 19/06/2017	---	ΔΑΜΗΣ ΣΥΜΜΕΤΟΧΩΝ Α.Ε. (ΚΟ)	2.26	-0.66	€	2.275	23/05/2024	2.26	2.225	2.26	2.26	2.242	942@2.25	1273@2.26	8.92	2023	188,811	365	423,396.85	524,320.00	2.08	2.425	65101015
90,167,100	0.500	---	---	0.7515	20/05/2024 24/05/2021	---	ΑΕΡΟΠΟΡΙΑ ΑΙΓΑΙΟΥ (ΚΟ)	12.36	-0.56	€	12.43	23/05/2024	12.2	12.15	12.4	12.36	12.324	1040@12.34	15@12.37	---	---	43,110	358	531,292.34	1,114,465.36	11.08	13.47	40501010
103,423,291	0.570	---	---	---	01/08/2011 23/08/2023	---	ΓΕΚ ΤΕΡΝΑ (ΚΟ)	16.66	-0.36	€	16.72	23/05/2024	16.6	16.5	16.72	16.66	16.601	556@16.56	199@16.68	---	---	58,580	469	972,514.38	1,723,032.03	12.98	17.1	50101010
382,000,000	2.48	---	---	---	20/07/2015 12/12/2001	---	ΔΕΗ (ΚΟ)	11.6	-0.17	€	11.62	23/05/2024	11.6	11.52	11.67	11.6	11.604	401@11.59	13870@11.62	---	---	255,537	905	2,965,212.45	4,431,200.00	10.85	12.67	65101015
300,000,000	1.00	---	---	0.33	21/05/2024 07/02/2024	---	ΔΙΕΘΝΗΣ ΑΕΡΟΛΙΜΕΝΑΣ ΑΘΗΝΩΝ(ΚΟ)	8.224	-1.06	€	8.312	23/05/2024	8.378	8.212	8.378	8.224	8.242	2@8.22	26@8.23	---	---	69,125	581	569,760.73	2,467,200.00	8.104	9.56	50206060
914,715,153	1.00	---	---	---	16/05/2008 29/08/2018	---	ΕΘΝΙΚΗ ΤΡΑΠΕΖΑ (ΚΟ)	8.296	-0.17	€	8.31	23/05/2024	8.28	8.21	8.386	8.296	8.282	1000@8.29	250@8.34	---	---	1,411,483	2,646	11,690,043.93	7,588,476.91	6.222	8.65	30101010
11,250,000	0.520	0.0405	0.08	---	07/08/2023 09/11/2015	---	ΕΚΤΕΡ (ΚΟ)	4.08	0.25	ρ	4.07	23/05/2024	4.07	4.025	4.105	4.08	4.049	1030@4.03	1356@4.08	---	---	23,139	93	93,700.29	45,900.00	3.75	4.76	50101010
375,241,586	0.390	0.03	0.06	---	26/06/2023 14/07/2006	---	ΕΒΑΛΧΑΛΚΟΡ (ΚΟ)	1.978	-0.20	€	1.982	23/05/2024	1.98	1.97	1.996	1.978	1.979	600@1.97	464@1.99	---	---	154,911	368	306,627.90	742,227.86	1.768	2.435	55102015
348,192,005	0.040	---	---	---	05/07/2011 16/07/2021	---	ΕΛΛΑΚΤΩΡ (ΚΟ)	2.62	-1.87	€	2.67	23/05/2024	2.65	2.615	2.67	2.62	2.632	5699@2.62	1900@2.66	---	---	239,407	513	630,081.45	912,263.05	2.38	2.84	50101010
60,348,000	0.420	0.1515	0.1565	---	14/06/2023 04/08/2021	---	ΕΛΛΗΝ. ΧΡΗΜΑΤΙΣΤΗΡΙΑ-Χ.Α. (ΚΟ)	5.16	-0.39	€	5.18	23/05/2024	5.1	5.1	5.19	5.16	5.149	573@5.16	15@5.17	---	---	35,688	164	183,751.38	311,395.68	4.825	5.92	30202015
106,500,000	0.600	0.28	0.02	---	13/09/2023 13/09/2021	---	ΕΥΔΑΠ (ΚΟ)	5.95	1.02	ρ	5.89	23/05/2024	5.88	5.8	5.98	5.95	5.881	750@5.93	400@5.97	---	---	41,166	234	242,112.98	633,675.00	5.38	6.15	65102030
604,095,621	0.300	---	---	---	30/05/2013 10/10/2023	---	ΙΝΤΡΑΛΟΤ (ΚΟ)	1.154	-0.17	€	1.156	23/05/2024	1.148	1.146	1.168	1.154	1.157	5000@1.15	316@1.16	---	---	325,469	183	376,511.35	697,126.35	1.014	1.264	40501020
110,782,980	0.750	0.9054	1.6299	0.4091	18/12/2023 04/11/2013	---	ΜΟΤΟΡ ΟΙΛ (ΚΟ)	28	-1.96	€	28.56	23/05/2024	28.22	27.74	28.36	28	28.052	1865@28.00	21@28.06	---	---	149,288	2,334	4,187,857.84	3,101,923.44	23.56	28.56	60101020
142,891,161	0.970	0.4341	1.24	---	27/06/2023 07/07/2017	---	ΜΥΤΙΛΗΝΑΙΟΣ (ΚΟ)	36.94	-0.32	€	37.06	23/05/2024	36.66	36.66	37.22	36.94	36.807	783@36.92	327@36.96	---	---	426,650	4,070	15,703,640.52	5,278,399.49	33	39.56	65102000
370,062,741	0.300	0.6	1	1.6123	29/04/2024 19/06/2023	---	ΟΠΑΠ (ΚΟ)	15.08	0.87	ρ	14.95	23/05/2024	14.9	14.9	15.2	15.08	15.114	8729@15.07	16184@15.08	---	---	320,301	1,371	4,841,119.87	5,580,546.13	14.88	17.35	40501020
418,002,013	2.83	0.8231	0.5888	---	05/07/2023 18/06/1998	---	ΟΤΕ (ΚΟ)	13.75	-0.22	€	13.78	23/05/2024	13.76	13.75	13.92	13.75	13.789	128@13.74	500@13.88	---	---	238,103	1,134	3,283,248.68	5,747			

Πληθος Χρεογράφων	Ονομ. Αξία	Μερίσματα [1]			Ημερ. Τελευτ. Αποκοπής Μέρημα [2]	Αποκοπή Δικαίωμα	Σημ.	Χρεόγραφο	Τιμή κλεισίματος	% μεταβ.	Προηγ. Κλεισίμο- ημ/νία	Άνοιγμα	Κατωτ Τιμή	Ανωτ Τιμή	Τελ Σταθμ Τιμή	Τελευταία ζήτηση [7]	Τελευταία προσφορά [7]	Ρ/Ε μετά φ. Χρήσιμ	Όγκος	Πράξεις	Αξία Συναλλαγών[8]	Χ.Α. Εταιρείας (χιλ. €) [3,5]	Χαμηλό έτους	Υψηλό έτους	Κλάδος [4]				
		2021	2022	2023																									
73,694,142	3.45	---	---	---	04/10/2023	---	ΤΡΑΠΕΖΑ ΟΡΤΙΜΑ BANK (ΚΟ)	11.64	---	---	11.64	23/05/2024	11.64	11.6	11.72	11.64	11.646	25@11.64	992@11.66	---	---	70,144	496	816,904.58	857,799.81	7.24	11.82	30101010	
Κύρια Αγορά - Μέσης Συναλλακτικής Δραστηριότητας																													
13,126,020	0.660	0.1163	0.1158	---	26/07/2023	04/09/2020	---	A.S. COMPANY (ΚΟ)	2.8	1.08	P	2.77	23/05/2024	2.88	2.74	2.88	2.8	2.781	6@2.80	385@2.81	---	---	7,148	42	19,877.49	36,752.86	2.32	2.88	40401030
14,000,000	1.95	3.42	0.26	---	19/07/2023	26/03/2024	---	ALPHA REAL ESTATE (ΚΟ)	6.94	-1.70	E	7.06	23/05/2024	7.06	6.9	7.1	6.94	6.938	2@6.92	70@7.08	---	---	1,420	10	9,852.60	97,160.00	6.88	11.75	35101015
3,114,144	0.360	0.3427	0.2304	0.563	20/05/2024	02/06/2020	---	ALPHA TRUST ΣΥΜΜΕΤΟΧΩΝ (ΚΟ)	8.22	-0.48	E	8.26	23/05/2024	8.26	8.22	8.26	8.22	8.26	100@8.22	250@8.60	---	---	505	13	4,171.10	25,598.26	5.9	8.6	30202010
243,164,193	0.300	---	---	---	30/12/2021	05/12/2023	---	ATTICA ΣΥΜΜΕΤΟΧΩΝ (ΚΟ)	2.45	2.08	P	2.4	23/05/2024	2.38	2.38	2.47	2.45	2.429	640@2.44	2974@2.45	---	---	21,134	48	51,327.51	595,752.27	1.86	2.58	40501015
35,764,593	2.10	0.075	0.1046	---	02/05/2023	25/11/2019	---	BRIQ PROPERTIES (ΚΟ)	2	---	---	2	23/05/2024	2	1.985	2.01	2	1.993	100@2.00	5799@2.00	---	---	28,939	50	57,676.55	71,529.19	1.865	2.01	35102030
101,123,806	0.360	---	---	---	22/07/2010	28/06/2011	---	CENTRIC ΣΥΜΜΕΤΟΧΩΝ (ΚΟ)	0.374	---	---	0.374	23/05/2024	0.38	0.368	0.384	0.374	0.373	170@0.371	4765@0.375	---	---	38,157	49	14,237.01	37,820.30	0.353	0.467	40203040
784,500	10.00	0.3	---	0.2508	30/11/2023	31/07/2018	---	CNL CAPITAL (ΚΟ)	7.95	1.27	P	7.85	23/05/2024	7.85	7.85	7.95	7.95	7.935	100@7.90	100@8.00	---	2022	360	4	2,856.50	6,236.78	6.65	9	30202010
10,567,700	0.300	---	---	---	06/10/2005	13/02/2002	---	CPI (ΚΟ)	0.7	-0.29	E	0.702	23/05/2024	0.708	0.69	0.708	0.7	0.692	523@0.690	985@0.700	---	---	16,230	26	11,232.38	7,397.39	0.606	0.99	10102030
18,680,300	0.050	---	---	---	06/07/2022	---	---	DIMAND (ΚΟ)	8.72	-0.57	E	8.77	23/05/2024	8.77	8.66	8.78	8.72	8.711	7237@8.70	131@8.72	---	---	20,206	84	176,024.23	162,892.22	8.59	10.95	35101010
54,200,000	0.075	0.035	0.074	---	18/07/2023	23/11/2021	---	EPSILON NET (ΚΟ)	12.04	0.33	P	12	23/05/2024	12.02	12	12.04	12.04	12.019	608632@12.00	19@12.04	---	---	8,365	26	100,538.54	652,568.00	8.8	12.1	10101015
10,500,000	2.40	0.29	0.3	---	16/05/2023	02/04/2024	---	INTERCONTINENTAL (ΚΟ)	4.56	-2.15	E	4.66	23/05/2024	4.6	4.54	4.6	4.6	4.568	3@4.54	250@4.76	7.84	2023	1,305	9	5,961.18	47,880.00	4.18	6.9	35102000
167,868,482	0.300	---	---	---	20/08/2007	28/11/2022	---	LAVIPHARM (ΚΟ)	0.979	1.56	P	0.964	23/05/2024	0.964	0.94	0.98	0.979	0.961	12500@0.971	82@0.979	---	---	159,262	236	153,077.11	164,343.24	0.76	1.01	20103015
4,740,000	0.860	---	---	---	14/03/2003	---	---	LOGISMOS (ΚΟ)	1.4	---	---	1.4	23/05/2024	---	---	---	---	---	152@1.35	1950@1.45	-(6)	2023	---	---	---	6,636.00	1.13	1.48	10101015
17,120,280	0.940	0.06	---	---	27/06/2022	26/06/2023	---	LOULIS FOOD (ΚΟ)	2.72	-0.73	E	2.74	23/05/2024	2.71	2.71	2.72	2.72	2.716	8@2.70	979@2.72	---	---	821	5	2,230.12	46,567.16	2.6	3.09	45102020
4,419,616	1.58	---	0.1531	---	10/07/2023	04/03/2015	---	MEDICON ΕΛΛΑΣ (ΚΟ)	2.94	-1.67	E	2.99	23/05/2024	2.91	2.85	2.94	2.94	2.889	50@2.91	92@2.94	---	---	2,709	33	7,827.64	12,993.67	2.81	3.49	20102010
10,500,000	0.950	---	---	---	24/06/2008	21/07/2023	---	MEVACO (ΚΟ)	3.8	-0.78	E	3.83	23/05/2024	3.81	3.8	3.81	3.8	3.8	1030@3.79	16@3.89	---	2022	516	3	1,960.96	39,900.00	3.62	4.32	55102015
31,317,025	0.400	---	---	---	26/04/2007	10/05/2023	---	MIG (ΚΟ)	3.93	0.51	P	3.91	23/05/2024	3.86	3.86	4.03	3.93	3.902	980@3.87	462@3.93	---	---	1,547	29	6,036.97	123,075.91	3.71	4.9	30202000
138,218,440	0.870	---	---	---	11/12/2023	---	---	ORILINA PROPERTIES ΑΕΕΑΠ (ΚΟ)	0.93	0.54	P	0.925	23/05/2024	0.926	0.917	0.94	0.94	0.925	100@0.923	250@0.940	---	---	15,200	53	14,055.08	128,543.15	0.845	0.9628	35102000
87,127,162	0.500	---	---	---	08/06/2023	28/07/2021	---	PREMIA (ΚΟ)	1.196	0.67	P	1.188	23/05/2024	1.19	1.178	1.198	1.196	1.189	500@1.19	1997@1.20	---	---	80,026	114	95,144.92	104,204.09	1.112	1.256	35102000
24,586,446	0.230	---	0.04	---	03/07/2023	08/06/2022	---	PROFILE (ΚΟ)	5.2	-0.38	E	5.22	23/05/2024	5.18	5.12	5.2	5.2	5.167	120@5.18	1370@5.20	---	---	23,346	93	120,635.30	127,849.52	3.925	5.43	10101010
6,456,530	1.08	0.12	0.1314	---	17/07/2023	02/08/2010	---	SPACE HELLAS (ΚΟ)	7.58	1.07	P	7.5	23/05/2024	7.44	7.38	7.58	7.58	7.405	13@7.46	150@7.58	---	---	2,453	19	18,165.54	48,940.50	7	8.48	15101010
120,528,771	1.60	---	---	---	10/11/2023	---	---	TRADE ESTATES ΑΕΕΑΠ (ΚΟ)	1.732	-2.15	E	1.77	23/05/2024	1.78	1.732	1.78	1.732	1.756	50@1.73	16500@1.76	---	---	33,771	69	59,296.82	208,755.83	1.626	1.798	35102045
17,190,046	0.300	---	---	---	16/11/1992	04/12/2023	---	UNIBIOS (ΚΟ)	1.35	0.75	P	1.34	23/05/2024	1.365	1.32	1.365	1.35	1.331	500@1.34	275@1.35	---	---	2,767	12	3,683.60	23,206.56	1.08	1.475	50204000
13,000,000	0.650	---	---	---	01/08/2007	07/04/2000	5093	ΑΚΡΙΤΑΣ (ΚΟ)	0.795	-3.64	E	0.825	23/05/2024	0.77	0.77	0.82	0.8	0.802	400@0.795	5@0.820	---	---	1,230	29	986.08	10,335.00	0.77	1.33	50101035
32,413,681	0.370	---	---	---	15/07/2009	11/05/2000	---	ΑΛΟΥΜΥΛΑ (ΚΟ)	2.8	-0.36	E	2.81	23/05/2024	2.82	2.76	2.84	2.8	2.795	200@2.78	350@2.81	---	---	3,891	30	10,874.05	90,758.31	2.48	3.18	55102035
3,576,883	3.44	0.5109	---	0.316	13/05/2024	19/07/2022	---	ΑΝΔΡΟΜΕΔΑ ΑΕΕΧ (ΚΟ)	6.76	-0.30	E	6.78	23/05/2024	6.88	6.64	6.88	6.76	6.731	260@6.66	100@6.82	3.74	2023	3,111	30	20,938.78	24,179.73	6.42	7.18	30204000
18,810,000	0.400	---	---	---	08/07/2010	14/11/2007	---	ΒΑΡΒΕΡΗΣ Ν. - MODA BAGNO (ΚΟ)	3.59	1.41	P	3.54	23/05/2024	3.55	3.2	3.59	3.59	3.527	100@3.20	430@3.59	---	---	1,801	15	6,351.30	67,527.90	1.9	3.59	40401025
23,986,500	1.04	---	---	---	26/06/2009	28/08/2023	---	ΒΙΟΚΑΡΠΕΤ (ΚΟ)	2.66	-0.37	E	2.67	23/05/2024	2.65	2.6	2.66	2.66	2.615	90@2.61	473@2.66	---	---	2,616	24	6,839.54	63,804.09	2.47	3.13	50101035
6,325,000	0.600	0.19	0.153	---	03/07/2023	17/02/2014	---	ΒΟΓΙΑΤΖΟΓΛΟΥ (ΚΟ)	2.46	-6.82	E	2.64	23/05/2024	2.4	2.38	2.46	2.46	2.395	5@2.38	625@2.50	---	---	440	8	1,054.00	15,559.50	2.16	2.7	50205010
24,060,000	0.300	0.055	0.075	0.075	14/05/2024	01/07/2019	---	ΓΕΝΙΚΗ ΕΜΠΟΡΙΟΥ (ΚΟ)	1.565	-1.26	E	1.585	23/05/2024	1.55	1.55	1.58	1.565	1.564	1@1.57	1998@1.57	10.58	2023	1,201	11	1,878.08	37,653.90	1.53	1.95	50205010
15,878,748	0.480	---	---	---	10/07/2006	22/03/2004	---	ΔΟΜΙΚΗ ΚΡΗΤΗΣ (ΚΟ)	4.49	---	---	4.49	23/05/2024	4.45	4.45	4.49	4.49	4.481	3@4.44	222@4.57	---	---	949	8	4,252.25	71,295.58	3.07	4.88	50101010
34,720,000	0.310	---	---	---	16/06/2010	01/08/2007	---	ΔΡΟΜΕΑΣ (ΚΟ)	0.36	-1.64	E	0.366	23/05/2024	0.35	0.35	0.36	0.36	0.35	842@0.347	1999@0.360	---	---	859	3	300.66	12,499.20	0.321	0.398	40202015
13,673,200	0.420	---	---	---	18/07/2008	26/07/2001	---	ΕΒΡΟΦΑΡΜΑ (ΚΟ)	1.64	1.55	P	1.615	23/05/2024	1.585	1.54	1.64	1.64	1.596	20@1.63	430@1.64	---	---	9,130	48	14,575.55	22,424.05	1.2	1.94	45102020
18,410,839	1.00	0.262	0.202	---	23/08/2023	10/09/2010	---	ΕΛΑΣΤΡΟΝ (ΚΟ)	2.32	0.87	P	2.3	23/05/2024	2.3	2.26	2.32	2.32	2.288	300@2.27	1960@2.32	---	---	5,776	24	13,217.25	42,713.15	2.26	2.84	551020

Πληθος Χρεογράφων	Όνομ. Αξία	Μερίσματα [1]			Ημερ. Τελευτ. Αποκοπή		Σημ.	Χρεόγραφο	Τιμή κλεισίματος	% μεταβ.	Προηγ. Κλείσιμο-ημ/νία	Άνοιγμα	Κατωτ Τιμή	Ανωτ Τιμή	Τελ Σταθμ Τιμή	Τελευταία ζήτηση [7]	Τελευταία προσφορά [7]	Ρ/Ε μετά φ. Χρήστ	Όγκος	Πράξεις	Αξία Συναλλαγών[8]	Χ.Α. Εταιρείας (χιλ. €) [3,5]	Χαμηλό έτους	Υψηλό έτους	Κλάδος [4]				
		2021	2022	2023	Μέρισμα [2]	Δικαιώμα																							
26,730,187	0.520	0.1	0.12	---	29/06/2023	01/08/2017	---	ΕΛΤΟΝ (ΚΟ)	1.9	0.53 P	1.89	23/05/2024	1.89	1.86	1.91	1.9	1.893	470@1.86	4544@1.90	---	---	6,545	36	12,386.47	50,787.36	1.74	2.36	50205010	
30,000,000	0.050	0.09	0.1	---	09/06/2023	11/06/2020	---	ΕΝΤΕΡΣΟΦΤ (ΚΟ)	7.82	-0.13 E	7.83	23/05/2024	7.82	7.82	7.82	7.82	3000@7.82	830@7.83	---	---	4,500	4	35,190.00	234,600.00	5.68	8.1	10101015		
36,300,000	1.12	0.2186	---	---	14/09/2022	12/12/2007	---	ΕΥΑΘ (ΚΟ)	3.19	0.95 P	3.16	23/05/2024	3.14	3.13	3.2	3.19	3.152	55@3.16	145@3.19	---	---	2,528	24	7,967.01	115,797.00	3.13	3.58	65102030	
15,083,480	0.150	---	---	---	02/06/2010	29/01/2024	---	ΕΥΡΩΣΥΜΒΟΥΛΟΙ (ΚΟ)	1.285	-2.28 E	1.315	23/05/2024	1.3	1.28	1.315	1.285	1.296	2150@1.28	1500@1.32	---	---	31,064	78	40,255.50	19,382.27	1.1	1.42	50205020	
114,320,400	0.100	0.01	---	---	26/11/2021	05/08/2019	---	ΙΚΤΙΝΟΣ ΕΛΛΑΣ (ΚΟ)	0.404	-0.98 E	0.408	23/05/2024	0.4025	0.402	0.409	0.404	0.404	3009@0.403	8000@0.407	---	---	29,400	44	11,865.60	46,185.44	0.3995	0.599	50101035	
8,636,132	0.450	---	0.02	---	17/07/2023	13/10/2014	---	ΙΛΥΔΑ (ΚΟ)	1.71	2.09 P	1.675	23/05/2024	1.65	1.65	1.71	1.71	1.67	1000@1.67	205@1.71	12.26	2023	8,380	37	13,997.87	14,767.79	1.29	2.02	10101015	
3,417,600	0.100	0.016	0.016	---	03/07/2023	02/04/2024	---	ΙΝΤΕΡΓΟΥΝΤ-ΕΥΛΕΜΠΟΡΙΑ (ΠΟ)	0.54	0.93 P	0.535	23/05/2024	0.54	0.54	0.54	0.54	0.54	600@0.376	610@0.540	---	---	45	1	24.30	14,244.45	0.252	0.54	50101020	
45,417,399	0.100	---	---	---	25/07/2008	02/04/2024	---	ΙΝΤΕΡΓΟΥΝΤ-ΕΥΛΕΜΠΟΡΙΑ (ΚΟ)	0.273	-0.37 E	0.274	23/05/2024	0.274	0.271	0.274	0.273	0.272	1450@0.271	600@0.273	---	---	23,870	25	6,500.68	14,244.45	0.261	0.3917	50101020	
18,567,912	0.590	0.24	---	---	05/07/2023	26/01/2021	---	ΙΝΤΕΡΛΑΪΦ (ΚΟ)	4.91	0.20 P	4.9	23/05/2024	4.92	4.86	4.94	4.91	4.899	265@4.85	45@4.91	6.65	2023	3,547	30	17,376.57	91,168.45	4.62	5.3	30302025	
8,424,900	0.500	---	---	---	12/07/2010	04/07/2019	---	ΙΝΤΕΡΤΕΚ (ΚΟ)	1.245	2.89 P	1.21	23/05/2024	1.24	1.24	1.25	1.25	1.245	57@1.21	195@1.25	21.58	2023	259	5	322.50	10,489.00	1.18	1.485	50205010	
19,804,134	0.150	---	---	---	01/07/2004	06/11/2017	---	ΚΕΚΡΩΦ (ΚΟ)	1.5	1.35 P	1.48	23/05/2024	1.47	1.46	1.51	1.5	1.484	90@1.48	7@1.50	-(6)-	2023	2,755	26	4,088.33	29,706.20	1.455	1.965	35101010	
40,219,218	0.260	---	---	---	29/08/2022	10/06/2019	---	ΚΛΟΥΚΙΝΑΣ - ΛΑΠΠΑΣ (ΚΟ)	1.63	---	1.63	23/05/2024	1.665	1.61	1.675	1.63	1.661	3640@1.63	3403@1.67	---	---	41,453	69	68,842.34	65,557.33	1.425	1.825	50101010	
11,510,102	0.890	---	---	---	24/06/2005	06/10/1999	---	ΚΛΩΣΤ/ΡΓΙΑ ΝΑΥΠΑΚΤΟΥ (ΚΟ)	0.966	-3.40 E	1	23/05/2024	1.015	0.922	1.015	0.966	0.944	20@0.940	225@0.966	---	---	12,728	59	12,014.41	11,118.76	0.9	1.34	55101020	
21,224,340	0.420	0.02	---	---	06/09/2022	25/04/2006	---	ΚΟΡΔΕΛΛΟΥ Χ. ΑΦΟΙ (ΚΟ)	0.526	---	0.526	23/05/2024	0.526	0.518	0.528	0.526	0.521	200@0.518	505@0.526	---	2023	3,511	9	1,828.31	11,164.00	0.508	0.684	55102010	
33,065,136	0.380	0.2001	0.2004	---	24/08/2023	16/09/2013	---	ΚΡΙ - ΚΡΙ (ΚΟ)	11.3	---	11.3	23/05/2024	11.3	11.15	11.3	11.3	11.233	200@11.20	388@11.30	11.58	2023	3,728	37	41,876.90	373,636.04	9.58	12.3	45102020	
7,595,160	0.600	---	---	---	10/09/2019	18/08/2010	---	ΚΥΡΙΑΚΟΥΛΗΣ (ΚΟ)	1.38	3.76 P	1.33	23/05/2024	1.34	1.34	1.38	1.38	1.364	100@1.30	150@1.38	---	---	2,050	6	2,795.50	10,481.32	0.95	1.65	40501015	
6,200,000	0.500	---	---	---	22/06/2010	01/11/1995	---	ΛΑΔΕΝΗΣ Α.Ε. "ΜΙΝΕΡΒΑ" (ΚΟ)	0.53	-5.36 E	0.56	23/05/2024	0.53	0.52	0.545	0.53	0.529	200@0.520	89@0.545	---	---	3,530	22	1,867.32	3,286.00	0.51	0.98	40204020	
5,939,268	0.620	---	---	---	10/07/2003	03/01/2002	---	ΛΑΝΑΚΑΜ (ΚΟ)	1	-1.96 E	1.02	23/05/2024	0.975	0.975	1	1	0.979	1100@0.955	496@1.00	---	---	2,215	15	2,167.75	5,939.27	0.92	1.18	40401020	
9,819,370	0.500	---	---	---	14/08/2007	09/01/2004	---	ΜΑΘΙΟΣ ΠΥΡΙΜΑΧΑ (ΚΟ)	0.988	4.00 P	0.95	23/05/2024	0.912	0.912	0.99	0.988	0.957	74@0.950	83@0.988	---	---	607	15	581.16	9,701.54	0.82	1.3	55101000	
30,150,000	0.360	0.0401	0.0908	---	15/06/2023	25/04/2019	---	ΜΟΤΟΔΥΝΑΜΙΚΗ (ΚΟ)	3	---	3	23/05/2024	3	2.96	3	3	2.976	100@2.97	885@3.00	---	---	4,252	29	12,654.74	90,450.00	2.83	3.34	40401030	
43,200,000	1.00	0.0824	---	---	07/09/2022	13/09/2023	---	ΜΠΛΕ ΚΕΔΡΟΣ (ΚΟ)	3.37	---	3.37	23/05/2024	3.33	3.33	3.37	3.37	3.348	620@3.35	182@3.37	---	---	4,290	36	14,363.10	145,584.00	3.2	3.39	35102000	
8,321,682	0.670	---	---	---	17/08/2007	23/11/1999	---	Ν. ΛΕΒΕΝΤΕΡΗΣ (ΚΟ)	0.342	---	0.342	23/05/2024	---	---	---	---	---	2000@0.300	1500@0.332	---	2023	---	---	---	3,528.74	0.27	0.4	55102010	
2,160,524	0.670	---	---	---	03/12/2018	23/11/1999	---	Ν. ΛΕΒΕΝΤΕΡΗΣ (ΠΟ)	0.316	---	0.316	23/05/2024	---	---	---	---	---	2680@0.288	4200@0.338	---	2023	---	---	---	3,528.74	0.26	0.41	55102010	
10,080,000	3.00	1.5	1.45	1.3	14/05/2024	27/08/2001	---	ΟΛΘ (ΚΟ)	21.5	-0.92 E	21.7	23/05/2024	21.7	21.5	21.8	21.5	21.644	66@21.30	102@21.70	---	---	1,482	20	32,075.80	216,720.00	21	23.5	50206060	
25,000,000	2.00	0.628	1.04	---	07/08/2023	08/08/2003	---	ΟΛΠ (ΚΟ)	24.15	-1.03 E	24.4	23/05/2024	24.45	24.15	24.55	24.2	24.386	107@24.20	66@24.45	9.03	2023	1,861	50	45,382.00	603,750.00	23	28.8	50206060	
4,971,466	1.46	---	---	---	04/07/2007	08/10/2003	---	ΠΑΪΡΗΣ ΠΛΑΣΤΙΚΩΝ (ΚΟ)	1.08	-2.70 E	1.11	23/05/2024	1.12	1.07	1.12	1.105	1.082	100@1.07	12@1.10	---	---	1,095	18	1,184.58	5,369.18	1.04	1.71	50203030	
27,098,594	0.540	0.05	0.0401	0.0702	19/04/2024	14/01/2021	---	ΠΑΠΟΥΤΣΑΝΗΣ (ΚΟ)	2.49	---	2.49	23/05/2024	2.5	2.49	2.5	2.49	2.49	200@2.38	4967@2.50	16.53	2023	3,891	26	9,688.92	67,475.50	2.2	2.73	45201020	
7,070,400	0.930	0.3242	0.2593	0.8645	15/04/2024	06/05/2016	---	ΠΕΤΡΟΠΟΥΛΟΣ ΠΕΤΡΟΣ (ΚΟ)	8.82	-0.90 E	8.9	23/05/2024	8.88	8.82	8.92	8.82	8.866	400@8.56	552@8.82	---	---	3,329	47	29,514.36	62,360.93	8.22	10.65	50206015	
43,741,452	0.660	0.2723	0.2629	0.0699	30/11/2023	01/11/1999	---	ΠΛΑΣΤΙΚΑ ΘΡΑΚΗΣ (ΚΟ)	4.13	0.49 P	4.11	23/05/2024	4.07	4.07	4.14	4.11	4.115	50@4.11	247@4.15	---	---	18,788	61	77,318.24	180,652.20	3.8	4.595	50203015	
21,912,599	0.300	---	0.048	0.0485	20/05/2024	23/02/2007	---	ΡΕΒΟΪΛ (ΚΟ)	1.64	-1.50 E	1.665	23/05/2024	1.665	1.63	1.665	1.64	1.645	50@1.63	328@1.64	---	---	12,144	52	19,974.31	35,936.66	1.49	1.94	60101020	
13,582,223	1.35	---	---	---	24/06/2008	02/02/2016	---	ΣΙΔΑΜΑ ΜΕΤΑΛΛΟΥΡΓΙΚΗ (ΚΟ)	1.875	-1.32 E	1.9	23/05/2024	1.9	1.855	1.91	1.875	1.881	196@1.86	890@1.88	---	---	2,534	23	4,767.30	25,466.67	1.85	2.4	55102010	
40,693,350	5.00	---	---	---	03/07/2006	26/05/2015	---	ΤΕΧΝΙΚΗ ΟΛΥΜΠΙΑΚΗ (ΚΟ)	2.74	-0.36 E	2.75	23/05/2024	2.76	2.69	2.77	2.74	2.716	50@2.72	384@2.74	---	---	5,002	45	13,583.41	111,499.78	2.49	3.05	40202010	
3,048,000	0.300	---	---	---	06/07/2007	01/06/2021	---	ΤΖΙΡΑΚΙΑΝ ΠΡΟΦΙΛ (ΚΟ)	1.63	---	1.63	23/05/2024	---	---	---	---	---	100@1.58	356@1.61	---	2023	---	---	---	4,968.24	1.5	1.925	55102010	
10,203,575	0.730	---	---	---	16/07/2007	18/10/1999	---	ΦΙΕΡΑΤΕΣ (ΚΟ)	0.359	---	0.359	30/04/2024	---	---	---	---	---	---	---	---	---	---	---	---	---	3,663.08	0.335	0.538	55101020
8,340,750	1.16	---	---	---	25/06/2009	17/09/2018	---	ΧΑΪΔΕΜΕΝΟΣ (ΚΟ)	0.685	---	0.685	23/05/2024	---	---	---	---	---	100@0.610	45@0.665	---	2023	---	---	---	5,713.41	0.555	0.92	50205030	

Κύρια Αγορά - Χαμηλής Συναλλακτικής Δραστηριότητας

50,014,177	0.050	---	---</
------------	-------	-----	-------

Ημερήσιο Δελτίο Τιμών

Έτος: 145 Αύξων Αριθμός Συνεδρίασης: 96

Ενότητα 2: Αναλυτικά Στοιχεία Συναλλαγών Χρεογράφων

Παρασκευή, 24 Μαΐου, 2024

Πληθος Χρεογράφων	Ονομ. Αξία	Μερίσματα [1]			Ημερ. Τελευτ. Αποκοπής Μέρημα [2]	Αποκοπή Δικαιώμα	Σημ. Χρεόγραφα	Τιμή κλεισίματος	% μεταβ.	Προηγ. Κλεισίση-ημ/νία	Άνοιγμα	Κατωτ Τιμή	Ανωτ Τιμή	Τελ Σταθμ Τιμή	Τελευταία ζήτηση [7]	Τελευταία προσφορά [7]	Ρ/Ε μετά φ. Χρήσιμ	Όγκος	Πράξεις	Αξία Συναλλαγών[8]	Χ.Α. Εταιρείας (χιλ. €) [3,5]	Χαμηλό έτους	Υψηλό έτους	Κλάδος [4]					
		2021	2022	2023																									
11,869,224	0.540	0.136	0.15	---	03/07/2023	30/08/2019	---	FLEXORPACK (ΚΟ)	8.2	2.50	Ρ	8	23/05/2024	8.05	8.05	8.2	8.2	8.161	500@7.90	1213@8.20	---	---	1,828	3	14,917.55	97,327.64	7.55	8.65	50203030
468,700	---	3.42	4.06	---	22/12/2023	21/05/2004	---	MERMEREN KOMB. A.D. PR. (ΕΛΠ)	48	---	---	48	23/05/2024	---	---	---	---	---	1@45.40	20@46.00	1.64	2023	---	---	---	22,497.60	42.2	49.6	55102000
57,434,884	1.17	---	---	---	05/06/2008	12/06/2009	---	REDS (ΚΟ)	2.7	---	---	2.7	23/05/2024	2.7	2.7	2.7	2.7	2.7981977@2.70	2084@2.96	---	---	18,023	23	48,662.10	155,074.19	2.25	2.74	35101010	
244,669,638	0.500	0.02	0.03	---	23/06/2023	28/12/2023	---	TRASTOR A.E.E.A.P. (ΚΟ)	1.13	-0.88	Ε	1.14	23/05/2024	1.11	1.11	1.14	1.11	1.13	99@1.11	28@1.14	---	---	1,501	6	1,696.11	276,476.69	1.1	1.42	35102000
15,300,000	0.300	---	---	---	30/07/2009	13/12/1999	---	ΑΤΤΙΚΕΣ ΕΚΔΟΣΕΙΣ (ΚΟ)	0.382	---	---	0.382	23/05/2024	0.344	0.344	0.352	0.352	0.344	1195@0.352	50@0.360	---	---	1,605	3	552.16	5,844.60	0.292	0.452	40301030
15,000,000	0.300	---	---	---	06/07/2007	18/07/2000	---	ΔΑΙΟΣ ΠΛΑΣΤΙΚΑ (ΚΟ)	3.68	---	---	3.68	23/05/2024	---	---	---	---	---	235@3.34	300@3.66	---	---	---	---	---	55,200.00	3.18	4.18	50203015
3,307,500	0.210	---	0.4	---	13/10/2023	30/11/2022	---	ΕΛΒΕ Α.Β.Ε.Ε. (ΚΟ)	5.05	---	---	5.05	23/05/2024	5	5	5.2	5.2	5.013	1@5.20	34@5.20	9.43	2023	107	8	536.40	16,702.88	4.7	5.45	40204020
86,735,980	0.310	---	---	---	06/07/2009	07/09/2023	---	ΙΑΤΡΙΚΟ ΑΘΗΝΩΝ (ΚΟ)	1.66	---	---	1.66	23/05/2024	1.7	1.635	1.7	1.695	1.663	90@1.64	14@1.68	---	---	96	7	159.62	143,981.73	1.57	2.03	20101025
2,760,000	11.83	11	11.8	---	14/06/2023	16/07/1990	---	ΚΑΡΕΛΙΑ (ΚΟ)	340	2.41	Ρ	332	23/05/2024	332	332	340	340	338	10@332.00	35@340.00	---	---	131	5	44,278.00	938,400.00	330	350	45103010
6,700,000	0.800	0.047	0.047	---	23/08/2023	29/05/2014	---	ΚΕΠΕΝΟΥ ΜΥΛΟΙ (ΚΟ)	2	---	---	2	23/05/2024	---	---	---	---	---	350@1.87	100@1.98	21.47	2023	---	---	---	13,400.00	1.73	2.26	45102020
18,017,472	0.360	---	---	---	09/09/2022	28/08/2017	---	ΚΤΗΜΑ Κ. ΛΑΖΑΡΙΔΗ (ΚΟ)	1.83	---	---	1.83	23/05/2024	1.8	1.8	1.8	1.8	1.8	45@1.77	1@1.80	---	---	45	1	81.00	32,971.97	1.64	1.9	45101015
21,364,000	1.12	---	0.4	---	21/08/2023	08/03/2023	---	ΛΑΜΨΑ (ΚΟ)	36	0.56	Ρ	35.8	23/05/2024	35	35	36	36	35.5	50@36.00	50@36.40	---	---	100	2	3,550.00	769,104.00	28.4	36	40501025
32,188,050	1.04	---	---	---	21/07/2008	20/01/2000	---	ΜΟΥΖΑΚΗΣ (ΚΟ)	0.7	-1.41	Ε	0.71	23/05/2024	0.7	0.7	0.7	0.7	0.7	100@0.695	100@0.720	---	---	1,900	3	1,330.00	22,531.64	0.67	0.92	55101020
6,340,000	0.600	0.17	0.1	0.2	11/12/2023	11/01/2024	---	ΝΑΚΑΣ ΜΟΥΣΙΚΗ (ΚΟ)	2.94	0.69	Ρ	2.92	23/05/2024	2.94	2.94	2.94	2.94	2.94	50@2.78	682@2.90	---	---	500	3	1,470.00	18,639.60	2.54	3.16	40401030
27,379,200	0.980	---	0.45	---	01/08/2023	29/08/2022	---	ΠΛΑΣΤΙΚΑ ΚΡΗΤΗΣ (ΚΟ)	15.1	---	---	15.1	23/05/2024	15.1	15	15.1	15.1	15.053	4@15.00	100@15.40	---	---	636	5	9,574.00	413,425.92	14.4	16.4	50203015
255,494,534	2.71	0.279	0.255	0.11	11/12/2023	30/09/2021	---	ΠΡΟΝΤΕΑ (ΚΟ)	7.8	---	---	7.8	23/05/2024	7.8	7.8	7.8	7.8	7.8	108@7.80	---	---	---	2	1	15.60	1,992,857.37	7	7.95	35102000
4,181,450	0.500	---	---	---	21/08/2000	05/03/2002	---	ΣΑΡΑΝΤΟΠΟΥΛΟΣ ΚΥΛ/ΜΥΛΟΙ (ΚΟ)	1.07	---	---	1.07	23/05/2024	---	---	---	---	---	---	1000@1.17	---	---	---	---	---	4,474.15	0.965	1.12	45102020

Διαπραγματεύσιμα Αμοιβαία Κεφάλαια (Δ.Α.Κ.)

934,675	---	---	---	---	15/06/2016	---	ALPHA ETF FTSE Athex Large Cap	36.31	-0.05	Ε	36.33	23/05/2024	36.3	36.005	36.32	36.31	36.043	500@36.24	500@36.33	---	---	2,248	18	81,025.68	---	31.58	38	12003
---------	-----	-----	-----	-----	------------	-----	--------------------------------	-------	-------	---	-------	------------	------	--------	-------	-------	--------	-----------	-----------	-----	-----	-------	----	-----------	-----	-------	----	-------

Επιτήρηση

89,078,604	0.040	---	---	---	07/07/2010	16/01/2024	5160	FRIGOGLOSS (ΚΟ)	0.254	4.10	Ρ	0.244	23/05/2024	0.244	0.244	0.254	0.254	0.25222750@0.250	9150@0.254	---	2023	21,139	20	5,318.92	22,625.97	0.24	0.44	50204000	
65,326,268	0.530	---	---	---	04/07/2007	19/07/2006	4750	SATO AE (ΚΟ)	0.034	---	---	0.034	23/05/2024	0.031	0.031	0.031	0.031	0.03111000@0.032	28000@0.035	---	---	20,010	3	620.31	2,221.09	0.027	0.067	40202015	
13,191,620	0.620	---	---	---	04/08/2010	09/09/2002	5232	ΥΑΛΚΟ - ΚΩΝΣΤΑΝΤΙΝΟΥ (ΚΟ)	0.162	---	---	0.162	23/05/2024	---	---	---	---	---	5000@0.146	5000@0.162	---	---	---	---	---	2,137.04	0.162	0.208	40202020
17,579,754	4.16	---	---	---	18/08/2006	02/08/2010	---	ΒΙΟΤΕΡ (ΚΟ)	0.278	---	---	0.278	23/05/2024	0.278	0.278	0.278	0.278	0.278	4852@0.278	5500@0.300	---	---	1,378	5	383.08	4,887.17	0.2	0.436	50101010
54,654,600	0.050	---	---	---	01/07/1998	30/12/2022	5275	ΒΙΣ (ΚΟ)	0.153	---	---	0.153	23/05/2024	0.153	0.153	0.153	0.153	0.153	8686@0.153	1000@0.168	---	2023	1,564	4	239.29	8,362.15	0.15	0.288	50203030
51,754,364	0.300	---	---	---	23/12/2003	24/01/2007	5197	ΕΠΙΛΕΚΤΟΣ (ΚΟ)	0.14	---	---	0.14	23/05/2024	0.137	0.137	0.14	0.14	0.139	6181@0.140	2000@0.148	---	---	5,307	6	740.02	7,245.61	0.108	0.164	55101020
15,842,391	1.51	---	---	---	15/07/2009	12/05/2000	5141	ΜΠΗΤΡΟΣ ΣΥΜΜΕΤΟΧΙΚΗ (ΚΟ)	0.555	9.90	Ρ	0.505	23/05/2024	0.555	0.555	0.555	0.555	0.555	1000@0.550	---	---	---	2,020	6	1,121.10	8,792.53	0.41	0.755	55102010
24,319,250	0.300	---	---	---	09/07/2002	04/07/2007	5165	ΠΡΟΟΔΕΥΤΙΚΗ (ΚΟ)	0.28	-4.11	Ε	0.292	23/05/2024	0.27	0.27	0.29	0.29	0.281	1850@0.266	2950@0.290	---	---	4,400	9	1,236.00	6,809.39	0.266	0.4	50101010
28,438,268	0.070	---	---	---	21/08/2006	24/11/1999	5253	ΣΠΥΡΟΥ ΑΓΡ. ΟΙΚ. (ΚΟ)	0.172	---	---	0.172	23/05/2024	0.155	0.155	0.155	0.155	0.155	4922@0.155	100@0.180	---	---	140	1	21.70	4,891.38	0.155	0.252	45102010
1,011,000	1.00	---	---	---	01/07/2004	11/12/2012	5193	ΤΡΙΑ ΑΛΦΑ (ΚΟ)	6	---	---	6	23/05/2024	6.35	6.35	6.35	6.35	6.35	10@5.75	130@6.35	---	2023	25	1	158.75	6,066.00	6	8.95	55101020

Κατάσταση σε Αναστολή

12,417,000	0.310	---	---	---	27/08/2019	28/08/2017	5233	MLS ΠΛΗΡΟΦΟΡΙΚΗ (ΚΟ)	0.57	---	---	0.57	12/05/2020	---	---	---	---	---	---	---	---	---	---	---	---	---	7,077.69	0.57	0.57	10101015
6,330,002	0.300	---	---	---	25/06/2002	15/03/2019	5278	ΒΑΡΒΑΡΕΣΙΟΣ (ΚΟ)	0.24	---	---	0.24	02/05/2023	---	---	---	---	---	---	---	---	---	---	---	---	---	1,519.20	0.24	0.24	55101020
3,961,300	1.28	---	---	---	29/06/2004	03/08/2000	5248	ΔΟΥΡΟΣ (ΚΟ)	0.25	---	---	0.25	24/04/2023	---	---	---	---	---	---	---	---	---	---	---	---	---	990.33	0.25	0.25	40204020
7,125,216	0.650	---	---	---	01/07/2005	14/12/1999	4955	ΚΡΕΚΑ (ΚΟ)	0.28	---	---	0.28	06/04/2023	---	---	---	---	---	---	---	---	---	---	---	---	---	1,995.06	0.28	0.28	45102010
7,734,375	1.00	---	---	---	09/07/2007	07/01/2011	5277	ΛΙΒΑΝΗ ΕΚΔΟΤ. ΟΡΓ. (ΚΟ)	0.125	---	---	0.125	28/04/2023	---	---	---	---	---	---	---	---	---	---	---	---	---	966.80	0.125	0.125	40301030

Σημειώσεις Χρεογράφων

Κωδικός	Κείμενο σημείωσης
()	- Προσαρμοσμένα Μερισίματα λόγω διανομής Δωρεάν μετοχών.
*	- Τελευταία προσαρμοσμένη τιμή κλεισίματος.
[1]	- Καθαρά μερίσματα.
[2]	- Στη στήλη "Ημερ. Αποκοπής τελευταίου δικαιώματος" αναφέρεται η Ημερομηνία εισαγωγής για Νέες Εταιρείες.
[3]	- Η Χρηματιστηριακή αξία αναφέρεται στο σύνολο των μετοχών
[4]	- Η κωδικοποίηση των Κλάδων Οικονομικής Δραστηριότητας του Χ.Α. παρουσιάζονται στο Παράρτημα Α
[5]	- Η Χρηματιστηριακή Αξία αναφέρεται στο σύνολο των κατηγοριών μετοχών (εφόσον έχουν εισαχθεί περισσότερες της μιας κατηγορίες) και δεν αναφέρεται σε επιμέρους κατηγορίες μετοχών μιας εταιρείας.
[6]	- P/E μεγαλύτερο του 100
[7]	- Τελευταία εικόνα του Βιβλίου Εντολών πριν το τέλος της συνεδρίασης
[8]	- Στην Αξία Συναλλαγών των Μετοχών περιλαμβάνονται όλοι οι τύποι Πακέτων
4750	- Μεταφορά στην Κατηγορία Επιτήρησης από 8/4/2011.
4955	- Μεταφορά στην Επιτήρηση από 5/4/2013.
5093	- Μεταφορά στην Κατηγορία Επιτήρησης από 8/4/2015.
5141	- Μεταφορά στην Κατηγορία Επιτήρησης από 10/05/2017.
5160	- Μεταφορά στην Κατηγορία Επιτήρησης από 15/04/2016.
5165	- Μεταφορά στην Κατηγορία Επιτήρησης από 15/02/2018.
5193	- Μεταφορά στην κατηγορία Επιτήρησης από 25/10/2018.
5197	- Μεταφορά στην κατηγορία Επιτήρησης από 07/11/2018.
5232	- Μεταφορά στην Κατηγορία Επιτήρησης από 08/04/2011.
5233	- Αναστολή διαπραγμάτευσης από 13/05/2020.
5248	- Μεταφορά στην κατηγορία Επιτήρησης από 06/09/2011.
5253	- Μεταφορά στην Επιτήρηση από 14/5/2021.
5275	- Μεταφορά στη Κατηγορία Επιτήρησης από 09/07/2020.
5277	- Αναστολή διαπραγμάτευσης από 02/05/2023.
5278	- Αναστολή διαπραγμάτευσης από 03/05/2023.

Στοιχεία Συναλλαγών Πακέτων

Χρεόγραφο	Όγκος πακέτου	Τιμή πακέτου	Αξία πακέτου	Ώρα έγκρισης	Σημείωση
ΜΥΤΙΛΗΝΑΙΟΣ (ΚΟ)	15,000	36.78	551,700.00	12:06:44	20
EUROBANK HOLDINGS (ΚΟ)	300,000	2.06	618,300.00	13:21:28	20
EUROBANK HOLDINGS (ΚΟ)	300,000	2.06	618,300.00	13:21:49	20
AUSTRIACARD (ΚΑ)	59,500	6.00	357,000.00	13:33:24	20
ΣΑΡΑΝΤΗΣ ΓΡ. (ΚΟ)	50,000	11.09	554,500.00	13:45:45	20
ΕΘΝΙΚΗ ΤΡΑΠΕΖΑ (ΚΟ)	72,491	8.24	597,398.33	14:09:27	20
JUMBO (ΚΟ)	25,000	27.32	683,000.00	16:22:36	20
ΟΠΑΠ (ΚΟ)	70,251	15.16	1,065,005.16	16:57:28	20

Σημειώσεις πακέτων

- 9 - Μέθοδος 6-1 / Ειδική Χρέωση
10 - Μέθοδος 6-1 / Ειδική Χρέωση, Αυθημερόν Διακανονισμός
14 - Μέθοδος 6-3 / Πακέτο Αποκατάστασης, Ατελής αγορά και Πώληση
18 - Μέθοδος 6-2 / SPOT 1
19 - Μέθοδος 6-2 / SPOT 2
20 - Μέθοδος 6-1 και Μέθοδος 6-1 Αυθημερόν Διακανονισμός
21 - Άλλη Προσυμφωνημένη

Στοιχεία Συναλλαγών Δικαιωμάτων

Ημερ. αποκοπής	Έναρξη εξάσκησης	Λήξη εξάσκησης	Λήξη διαπραγμάτευσης	Δικαιώματα	Κατωτ Τιμή	Ανωτ Τιμή	Τιμή κλεισ.	Τελευταία ζήτηση	Τελευταία προσφορά	Όγκος	Πράξεις	Αξία Συναλλαγών
----------------	------------------	----------------	----------------------	------------	------------	-----------	-------------	------------------	--------------------	-------	---------	-----------------

Δεν υπάρχουν Συναλλαγές Δικαιωμάτων.

Στοιχεία Συναλλαγών Εκποιήσεων

Χρεόγραφα	Τύπος Χρεογράφου	Όγκος Συναλλαγών	Αριθμός Πράξεων	Αξία Συναλλαγών	Σημείωση
-----------	------------------	------------------	-----------------	-----------------	----------

Δεν πραγματοποιήθηκαν Εκποιήσεις Μετοχών.

Σημειώσεις Εκποιήσεων

- Δημόσιος Ανοικτός Πλειστηριασμός
- Εκποίηση Ενσώματων Ονομαστικών Μετοχών
- Εκποίηση Αδιάθετων Κλασματικών Υπολοίπων

Στοιχεία Ενεργητικού Διαπραγματεύσιμων Αμοιβαίων Κεφαλαίων (Δ.Α.Κ.)

	Ημερομηνία συναλλαγών	Δημιουργία / Εξαγορά	Αριθ. Μερ. (T-1)	Νέα Μερ. (T-1)	Εξαγορασθ. Μερ. (T-1)	Μερίδια (T) [1]	Αξία Ενεργητικού [2]	Καθαρή Τιμή	Μέρισμα /Μερίδιο	Ημερ. Αποκοπής
ALPHA ETF FTSE Athex Large Cap	24/05/2024	5,000	934,675	---	---	934,675	33,924,320.00	36.2953	0.62	03/07/2023

Σημειώσεις Δ.Α.Κ.

[1] - Αριθμ. μεριδίων (T) = Αριθμ. μεριδίων (T-1) + Νεοεκδιθέντα μερίδια (T-1) - Εξαγορασθέντα μερίδια (T-1)

[2] - Περιλαμβάνονται και τα μερίδια που δημιουργήθηκαν / εξαγοράσθηκαν την ημέρα T-1.

Περιγραφή	Στοιχεία
Όνομασία Δ.Α.Κ.	ALPHA ETF FTSE Athex Large Cap
Σύμβολο Δ.Α.Κ. (GR)	ΑΔΑΚ
Σύμβολο Δ.Α.Κ. (EN)	AETF
ISIN Δ.Α.Κ.	GRF000153004
Κατηγορία Διαπραγμάτευσης	Διαπραγματεύσιμα Αμοιβαία Κεφάλαια (Δ.Α.Κ.)
Τύπος Δ.Α.Κ.	Μετοχών
Τρόπος διαχείρισης	Παθητικός
Επενδυτική Στρατηγική	Σκοπός της επενδυτικής πολιτικής του Αμοιβαίου Κεφαλαίου είναι η αναπαραγωγή της αποδόσεως του Δείκτη FTSE/X.A. Large Cap του Χρηματιστηρίου Αθηνών σε όρους Ευρώ, ακολουθώντας πλήρως και πανομοιότυπες τη σύνθεση του υποκείμενου Δείκτη.
Εκδότης	ΑΛΦΑ ASSET MANAGEMENT Α.Ε.Δ.Α.Κ.
Εταιρεία Διαχείρισης	ΑΛΦΑ ASSET MANAGEMENT Α.Ε.Δ.Α.Κ.
Ειδικοί Διαπραγματευτές	ΑΛΦΑ FINANCE Α.Χ.Ε.Π.Ε.Υ., ΕΘΝΙΚΗ ΧΡΗΜΑΤΙΣΤΗΡΙΑΚΗ Α.Χ.Ε.Π.Ε.Υ.
Θεματοφύλακας	ΑΛΦΑ ΤΡΑΠΕΖΑ Α.Ε.
Σύμβολο Δείκτη (GR)	FTSE
Σύμβολο Δείκτη (EN)	FTSE
Όνομασία Δείκτη	FTSE/X.A. Large Cap
ISIN Δείκτη	GRI99201A006
Κλάσμα Δείκτη [1]	1/100
Αρχική Τιμή Μεριδίου	21.76
Συνολικός Αριθμός Μεριδίων [2]	934,675
Ημερομηνία πρώτης Έκδοσης	14/01/2008
Ημερομηνία έναρξης Διαπραγμάτευσης	24/01/2008
Νόμισμα Διαπραγμάτευσης	ΕΥΡΩ
Νόμισμα Ενεργητικού	ΕΥΡΩ
Αρχική Αξία Ενεργητικού [3]	3,000,000.00
Αριθμ. Μεριδίων για Δημιουργία-Εξαγορά [4]	5,000
Αμοιβή Διαχείρισης	0.375

Σημειώσεις Δ.Α.Κ.

[1] - Το κλάσμα της τιμής του δείκτη που αποτελεί η τιμή της πρώτης έκδοσης

[2] - Ο αριθμός μεριδίων που διαπραγματεύθηκαν στο Χρηματιστήριο την ημέρα T

[3] - Η αξία του ενεργητικού κατά την έκδοση

[4] - Ο αριθμός μεριδίων που απαιτείται κατά τη διαδικασία δημιουργίας εξαγοράς

24/05/2023

Ανακοινώσεις

Η.Δ.Τ.



ΑΝΑΚΟΙΝΩΣΕΙΣ

ΓΝΩΣΤΟΠΟΙΗΣΕΙΣ ΕΤΑΙΡΙΩΝ

From: DIMAND A.E.
Posted At: 23 May 2024 17:26
Conversation: Πρόσκληση σε Τακτική Γενική Συνέλευση
Posted To: DOLAnnouncements2

Subject: Πρόσκληση σε Τακτική Γενική Συνέλευση

Παρακαλώ δείτε την ανακοίνωση

[Πρόσκληση σε Τακτική Γενική
Συνέλευση](#)

From: LAVIPHARM A.E.
Posted At: 23 May 2024 17:35
Conversation: Βασικά Οικονομικά Μεγέθη Α' Τριμήνου 2024
Posted To: DOLAnnouncements2

Subject: Βασικά Οικονομικά Μεγέθη Α' Τριμήνου 2024

Παρακαλώ δείτε ακολούθως τα Βασικά Οικονομικά Μεγέθη του Α' Τριμήνου 2024

[Βασικά Οικονομικά Μεγέθη Α' τριμήνου 2024](#)

From: ΕΛΛΑΚΤΩΡ Α.Ε.
Posted At: 23 May 2024 17:39
Conversation: ΑΝΑΚΟΙΝΩΣΗ
Posted To: DOLAnnouncements2

Subject: ΑΝΑΚΟΙΝΩΣΗ

Ανακοίνωση

Η εταιρεία με την επωνυμία «ΕΛΛΑΚΤΩΡ ΑΝΩΝΥΜΗ ΕΤΑΙΡΕΙΑ» και τον διακριτικό τίτλο «ΕΛΛΑΚΤΩΡ Α.Ε.» (εφεξής η «Εταιρεία»), ενημερώνει το επενδυτικό κοινό για τα κάτωθι:

Σε συνέχεια της από 19.04.2024 ανακοίνωσης της Εταιρείας σχετικά με την από 18.04.2024 απόφαση του Δ.Σ. της για αγορά επιπλέον μετοχών της εκδότριας REDS ΑΕ μέσω του ΧΑ, η ΕΛΛΑΚΤΩΡ απέκτησε την 23.05.2024, 35.984 μετοχές και αντίστοιχα δικαιώματα ψήφου της REDS ΑΕ, με τιμή αγοράς €2,70 ανά μετοχή.

Κηφισιά, 23.05.2024

[Ανακοίνωση 23.05.2024](#)

From: OPTIMA BANK
Posted At: 23 May 2024 17:44
Conversation: ΑΝΑΚΟΙΝΩΣΗ ΓΙΑ ΤΙΣ ΑΠΟΦΑΣΕΙΣ ΓΕΝΙΚΗΣ ΣΥΝΕΛΕΥΣΗΣ
Posted To: DOLAnnouncements2

Subject: ΑΝΑΚΟΙΝΩΣΗ ΓΙΑ ΤΙΣ ΑΠΟΦΑΣΕΙΣ ΓΕΝΙΚΗΣ ΣΥΝΕΛΕΥΣΗΣ

Παρακαλω δείτε συνημμένο αρχείο με τις αποφάσεις της Ετήσιας Τακτικής Γενικής Συνέλευσης της Optima bank A.E.

[Ανακοίνωση αποφάσεων Γενικής Συνέλευσης της Optima bank A.E.](#)

From: ΔΕΗ Α.Ε.
Posted At: 23 May 2024 17:45
Conversation: Ανακοίνωση - Ρυθμιζόμενη πληροφορία
Posted To: DOLAnnouncements2

Subject: Ανακοίνωση - Ρυθμιζόμενη πληροφορία

Δείτε την
ανακοίνωση

[Ανακοίνωση](#)

From: ΔΕΗ Α.Ε.
Posted At: 23 May 2024 17:47
Conversation: Ανασυγκρότηση της Επιτροπής Υποψηφιοτήτων, Αμοιβών και Προσλήψεων
Posted To: DOLAnnouncements2
Subject: Ανασυγκρότηση της Επιτροπής Υποψηφιοτήτων, Αμοιβών και Προσλήψεων

Δείτε την
ανακοίνωση

[Ανακοίνωση](#)

From: ΕΛΒΑΛΧΑΛΚΟΡ Ε.Β. ΧΑΛΚΟΥ & ΑΛΟΥΜΙΝΙΟΥ Α.Ε.
Posted At: 23 May 2024 20:58
Conversation: IR RELEASE A' ΤΡΙΜΗΝΟ 2024
Posted To: DOLAnnouncements2

Subject: IR RELEASE A' ΤΡΙΜΗΝΟ 2024

IR RELEASE A' ΤΡΙΜΗΝΟ
2024.

[Presentation](#)

From: ΕΛΒΑΛΧΑΛΚΟΡ Ε.Β. ΧΑΛΚΟΥ & ΑΛΟΥΜΙΝΙΟΥ Α.Ε.
Posted At: 23 May 2024 21:03
Conversation: ΑΝΑΚΟΙΝΩΣΗ ΓΙΑ ΕΝΗΜΕΡΩΣΗ ΒΑΣΙΚΩΝ ΟΙΚΟΝΟΜΙΚΩΝ
ΜΕΓΕΘΩΝ Α' ΤΡΙΜΗΝΟΥ 2024
Posted To: DOLAnnouncements2

Subject: ΑΝΑΚΟΙΝΩΣΗ ΓΙΑ ΕΝΗΜΕΡΩΣΗ ΒΑΣΙΚΩΝ ΟΙΚΟΝΟΜΙΚΩΝ
ΜΕΓΕΘΩΝ Α' ΤΡΙΜΗΝΟΥ 2024

ΑΝΑΚΟΙΝΩΣΗ ΓΙΑ ΕΝΗΜΕΡΩΣΗ ΒΑΣΙΚΩΝ ΟΙΚΟΝΟΜΙΚΩΝ ΜΕΓΕΘΩΝ Α'
ΤΡΙΜΗΝΟΥ 2024.

[Ανακοίνωση](#)

From: ΕΛΒΑΛΧΑΛΚΟΡ Ε.Β. ΧΑΛΚΟΥ & ΑΛΟΥΜΙΝΙΟΥ Α.Ε.
Posted At: 23 May 2024 21:10
Conversation: ΑΝΑΚΟΙΝΩΣΗ ΓΙΑ ΤΙΣ ΑΠΟΦΑΣΕΙΣ ΤΗΣ ΤΑΚΤΙΚΗΣ ΓΕΝΙΚΗΣ ΣΥΝΕΛΕΥΣΗΣ
Posted To: DOLAnnouncements2
Subject: ΑΝΑΚΟΙΝΩΣΗ ΓΙΑ ΤΙΣ ΑΠΟΦΑΣΕΙΣ ΤΗΣ ΤΑΚΤΙΚΗΣ ΓΕΝΙΚΗΣ ΣΥΝΕΛΕΥΣΗΣ

Δείτε την ανακοίνωση.

[ΑΠΟΦΑΣΕΙΣ ΓΕΝΙΚΗΣ
ΣΥΝΕΛΕΥΣΗΣ.](#)

From: ΕΛΒΑΛΧΑΛΚΟΡ Ε.Β. ΧΑΛΚΟΥ & ΑΛΟΥΜΙΝΙΟΥ Α.Ε.

Posted At: 23 May 2024 21:16

Conversation: ΑΝΑΚΟΙΝΩΣΗ ΣΥΓΚΡΟΤΗΣΗΣ ΔΙΟΙΚΗΤΙΚΟΥ ΣΥΜΒΟΥΛΙΟΥ ΣΕ ΣΩΜΑ, ΟΡΙΣΜΟΥ ΝΕΩΝ ΜΕΛΩΝ ΕΠΙΤΡΟΠΩΝ ΚΑΙ ΣΥΓΚΡΟΤΗΣΗΣ ΑΥΤΩΝ ΣΕ ΣΩΜΑ

Posted To: DOLAnnouncements2

Subject: ΑΝΑΚΟΙΝΩΣΗ ΣΥΓΚΡΟΤΗΣΗΣ ΔΙΟΙΚΗΤΙΚΟΥ ΣΥΜΒΟΥΛΙΟΥ ΣΕ ΣΩΜΑ, ΟΡΙΣΜΟΥ ΝΕΩΝ ΜΕΛΩΝ ΕΠΙΤΡΟΠΩΝ ΚΑΙ ΣΥΓΚΡΟΤΗΣΗΣ ΑΥΤΩΝ ΣΕ ΣΩΜΑ

Δείτε την
ανακοίνωση.

[Ανακοίνωση](#)

From: ΕΛΒΑΛΧΑΛΚΟΡ Ε.Β. ΧΑΛΚΟΥ & ΑΛΟΥΜΙΝΙΟΥ Α.Ε.
Posted At: 23 May 2024 21:26
Conversation: ΑΝΑΚΟΙΝΩΣΗ ΓΙΑ ΠΛΗΡΩΜΗ ΜΕΡΙΣΜΑΤΟΣ
Posted To: DOLAnnouncements2

Subject: ΑΝΑΚΟΙΝΩΣΗ ΓΙΑ ΠΛΗΡΩΜΗ ΜΕΡΙΣΜΑΤΟΣ

Δείτε την
ανακοίνωση.

[Ανακοίνωση](#)

From: ΓΡ. ΣΑΡΑΝΤΗΣ Α.Β.Ε.Ε.
Posted At: 24 May 2024 08:56
Conversation: Αγορά Ιδίων Μετοχών
Posted To: DOLAnnouncements2
Subject: Αγορά Ιδίων Μετοχών

Αθήνα, 24 Μαΐου 2024

Ανακοίνωση Αγοράς Ιδίων Μετοχών

Η εταιρεία ΓΡ. ΣΑΡΑΝΤΗΣ Α.Β.Ε.Ε. ανακοινώνει ότι, κατ' εφαρμογή της από 23.04.2024 σχετικής απόφασης της Τακτικής Γενικής Συνέλευσης των Μετόχων της, προέβη την 23^η Μαΐου 2024 σε αγορά 13.700 ιδίων μετοχών με μέση τιμή κτήσης 11,10 ευρώ ανά μετοχή και συνολική αξία συναλλαγής 152.114,00 ευρώ.

Μετά και την προαναφερόμενη αγορά, η εταιρεία κατέχει συνολικά 2.130.371 ίδιες μετοχές, ήτοι ποσοστό 3,19% του συνόλου των μετοχών της εταιρείας.

Η ανακοίνωση εκδίδεται σύμφωνα με το άρθρο 49 του Ν. 4548/2018 και κατ' εφαρμογή του υπ' αριθμ. 596/2014 Κανονισμού του Ευρωπαϊκού Κοινοβουλίου και Συμβουλίου και του κατ' εξουσιοδότηση Κανονισμού (ΕΕ) 2016/1052.

[Αγορά Ιδίων Μετοχών](#)

From: EPSILON NET A.E.
Posted At: 24 May 2024 09:31
Conversation: Ανακοίνωση σύμφωνα με τις διατάξεις του άρθρου 24 παρ. 2 (α) του Ν. 3461/2006
Posted To: DOLAnnouncements2
Subject: Ανακοίνωση σύμφωνα με τις διατάξεις του άρθρου 24 παρ. 2 (α) του Ν. 3461/2006

Η Epsilon Net A.E. (η «**Εταιρεία**») ανακοινώνει, σύμφωνα με το άρθρο 24 παρ. 2 (α) του Ν. 3461/2006, πως η εταιρεία Ginger Digital BidCo Μονοπρόσωπη Α.Ε. (ο «**Προτείνων**») δηλώνει ότι στις 23.05.2024, απέκτησε συνολικά 6.946 κοινές ονομαστικές μετοχές της εταιρείας Epsilon Net A.E. (η «**Εταιρεία**»), που αντιστοιχούν στο 0,01% των δικαιωμάτων ψήφου της Εταιρείας, έναντι τιμήματος 12,00 ευρώ ανά μετοχή μέσω χρηματιστηριακών συναλλαγών, οι οποίες θα εκκαθαριστούν την 27.05.2024.

Λαμβάνοντας υπόψη τις ανωτέρω χρηματιστηριακές συναλλαγές-εξαγορές, ο Προτείνων, μαζί με τα Πρόσωπα που Ενεργούν Συντονισμένα (όπως ορίζονται στο άρθρο 2(ε) του Ν. 3461/2006), κατέχουν έως 23.05.2024 ποσοστό δικαιωμάτων ψήφου ίσο με 77,21% της Εταιρείας.

From: TITAN CEMENT INTERNATIONAL S.A
Posted At: 24 May 2024 09:37
Conversation: ΔΗΜΟΣΙΕΥΣΗ ΓΝΩΣΤΟΠΟΙΗΣΗΣ ΜΕΤΑΒΟΛΗΣ ΣΗΜΑΝΤΙΚΩΝ
ΣΥΜΜΕΤΟΧΩΝ
Posted To: DOLAnnouncements2
Subject: ΔΗΜΟΣΙΕΥΣΗ ΓΝΩΣΤΟΠΟΙΗΣΗΣ ΜΕΤΑΒΟΛΗΣ ΣΗΜΑΝΤΙΚΩΝ
ΣΥΜΜΕΤΟΧΩΝ

Δείτε το συνημμένο αρχείο.

[ΔΗΜΟΣΙΕΥΣΗ
ΓΝΩΣΤΟΠΟΙΗΣΗΣ](#)

From: ΑΕΡΟΠΟΡΙΑ ΑΙΓΑΙΟΥ Α.Ε.
Posted At: 24 May 2024 09:46
Conversation: Βασικά Μεγέθη Πρώτου Τριμήνου 2024
Posted To: DOLAnnouncements2

Subject: Βασικά Μεγέθη Πρώτου Τριμήνου 2024

Βασικά Μεγέθη Πρώτου Τριμήνου
2024

[Βασικά Μεγέθη Πρώτου Τριμήνου
2024](#)

From: AS COMPANY A.E.
Posted At: 24 May 2024 09:53
Conversation: ΑΝΑΚΟΙΝΩΣΗ ΑΓΟΡΑΣ ΙΔΙΩΝ ΜΕΤΟΧΩΝ
Posted To: DOLAnnouncements2

Subject: ΑΝΑΚΟΙΝΩΣΗ ΑΓΟΡΑΣ ΙΔΙΩΝ ΜΕΤΟΧΩΝ

Παρακαλούμε δείτε τη συνημμένη ανακοίνωση σχετικά με την αγορά ιδίων μετοχών.

[ΑΝΑΚΟΙΝΩΣΗ ΑΓΟΡΑΣ ΙΔΙΩΝ ΜΕΤΟΧΩΝ](#)

From: ΑΦΟΙ ΚΟΡΔΕΛΛΟΥ Α.Ε.Β.Ε.
Posted At: 24 May 2024 09:57
Conversation: ΑΝΑΚΟΙΝΩΣΗ ΓΙΑ ΤΗΝ ΠΡΟΑΝΑΓΓΕΛΙΑ ΓΕΝΙΚΗΣ ΣΥΝΕΛΕΥΣΗΣ
Posted To: DOLAnnouncements2

Subject: ΑΝΑΚΟΙΝΩΣΗ ΓΙΑ ΤΗΝ ΠΡΟΑΝΑΓΓΕΛΙΑ ΓΕΝΙΚΗΣ ΣΥΝΕΛΕΥΣΗΣ

ΠΡΟΣΚΛΗΣΗ ΣΤΗΝ ΕΤΗΣΙΑ ΤΑΚΤΙΚΗ ΓΕΝΙΚΗ ΣΥΝΕΛΕΥΣΗ ΤΩΝ
ΜΕΤΟΧΩΝ 2024

[ΠΡΟΣΚΛΗΣΗ ΣΕ ΤΑΚΤΙΚΗ ΓΕΝΙΚΗ ΣΥΝΕΛΕΥΣΗ 2024](#)

From: ΕΛΑΣΤΡΟΝ Α.Ε.Β.Ε.
Posted At: 24 May 2024 10:28
Conversation: ΑΝΑΚΟΙΝΩΣΗ ΑΓΟΡΑΣ ΙΔΙΩΝ ΜΕΤΟΧΩΝ
Posted To: DOLAnnouncements2

Subject: ΑΝΑΚΟΙΝΩΣΗ ΑΓΟΡΑΣ ΙΔΙΩΝ ΜΕΤΟΧΩΝ

Επισυνάπτεται η ανακοίνωση.

[Ανακοίνωση αγοράς ιδίων
μετοχών](#)

From: ΠΛΑΣΤΙΚΑ ΚΡΗΤΗΣ Α.Β.Ε.Ε.
Posted At: 24 May 2024 10:38
Conversation: ΑΝΑΚΟΙΝΩΣΗ ΑΓΟΡΑΣ ΙΔΙΩΝ ΜΕΤΟΧΩΝ
Posted To: DOLAnnouncements2

Subject: ΑΝΑΚΟΙΝΩΣΗ ΑΓΟΡΑΣ ΙΔΙΩΝ ΜΕΤΟΧΩΝ

Βλέπετε συνημμένα την ΑΝΑΚΟΙΝΩΣΗ ΑΓΟΡΑΣ ΙΔΙΩΝ
ΜΕΤΟΧΩΝ

[ΑΝΑΚΟΙΝΩΣΗ ΑΓΟΡΑΣ ΙΔΙΩΝ ΜΕΤΟΧΩΝ](#)

From: ΤΕΧΝΙΚΗ ΟΛΥΜΠΙΑΚΗ Α.Ε.
Posted At: 24 May 2024 11:07
Conversation: ΑΝΑΚΟΙΝΩΣΗ ΓΙΑ ΕΝΗΜΕΡΩΣΗ ΕΙΣΗΓΜΕΝΗΣ ΠΡΟΣ
ΑΝΑΛΥΤΕΣ
Posted To: DOLAnnouncements2

Subject: ΑΝΑΚΟΙΝΩΣΗ ΓΙΑ ΕΝΗΜΕΡΩΣΗ ΕΙΣΗΓΜΕΝΗΣ ΠΡΟΣ
ΑΝΑΛΥΤΕΣ

Παρακαλούμε δείτε την συνημμένη
ανακοίνωση.

[ΕΝΗΜΕΡΩΣΗ ΑΝΑΛΥΤΩΝ](#)

From: BIOTEP A.E.
Posted At: 24 May 2024 11:32
Conversation: ΑΝΑΚΟΙΝΩΣΗ ΡΥΘΜΙΖΟΜΕΝΗΣ ΠΛΗΡΟΦΟΡΙΑΣ ΤΟΥ Ν. 3556/2007: Γνωστοποίηση για μεταβολή ποσοστού μετόχων σε επίπεδο δικαιωμάτων ψήφου
Posted To: DOLAnnouncements2
Subject: ΑΝΑΚΟΙΝΩΣΗ ΡΥΘΜΙΖΟΜΕΝΗΣ ΠΛΗΡΟΦΟΡΙΑΣ ΤΟΥ Ν. 3556/2007: Γνωστοποίηση για μεταβολή ποσοστού μετόχων σε επίπεδο δικαιωμάτων ψήφου

Η εταιρεία **BIOTEP A.E.** σύμφωνα με το Ν. 3556/2007 και σε συνέχεια της από 24/05/2024 γνωστοποίησης που έλαβε από τον μέτοχο **κ. Αντώνιο Μαυροσκότη**, ενημερώνει το επενδυτικό κοινό για τα ακόλουθα:

- Ταυτότητα του εκδότη υποκείμενων μετοχών που ενσωματώνουν δικαιώματα ψήφου: ΒΙΟΜΗΧΑΝΙΚΑ ΤΕΧΝΙΚΑ ΕΡΓΑ ΒΙΟΤΕΡ Α.Ε.
- Λόγος υποβολής γνωστοποίησης: Μεταβολή στη διάρθρωση της συμμετοχής .
- Στοιχεία του υπόχρεου γνωστοποίησης: ΑΝΤΩΝΙΟΣ ΜΑΥΡΟΣΚΟΤΗΣ
- Ημερομηνία κατά την οποία το ποσοστό δικαιωμάτων ψήφου του υπόχρεου σημειώνει μεταβολή : 23/05/2024
- Συνολικό ποσοστό επί των δικαιωμάτων ψήφου προερχόμενα από μετοχές κατάσταση μετά την ημερομηνία της κρίσιμης συναλλαγής: 5,022%
- Συνολικό ποσοστό επί των δικαιωμάτων ψήφου προερχόμενα από μετοχές κατάσταση πριν την ημερομηνία της κρίσιμης συναλλαγής: 4,994%
- Δικαιώματα ψήφου που ενσωματώνεται σε μετοχές: 883.000 ποσοστό επί των δικαιωμάτων ψήφου 5,022%
- Πρόσθετες Πληροφορίες: Η παρούσα γνωστοποίηση πραγματοποιείται διότι η διάρθρωση της συμμετοχής έχει μεταβληθεί(αύξηση), καθώς ο κ. Αντώνιος Μαυροσκότης κατέχει μετοχές του εκδότη άνω του 5%.

Αθήνα, 24/05/2024

From: QUEST ΣΥΜΜΕΤΟΧΩΝ Α.Ε.
Posted At: 24 May 2024 11:39
Conversation: Αγορά ιδίων μετοχών (23/05/2024)
Posted To: DOLAnnouncements2

Subject: Αγορά ιδίων μετοχών (23/05/2024)

Η Quest Συμμετοχών Α.Ε. γνωστοποιεί ότι σύμφωνα με το άρθρο 49 του Ν 4548/2018 και σύμφωνα με τους όρους του Κανονισμού 2273 / 2003 της Ευρωπαϊκής Επιτροπής και σε εκτέλεση της από 15/06/2022 απόφασης της Τακτικής Γενικής Συνέλευσης των Μετόχων της Εταιρείας και της από 3/1/2024 απόφασης του Διοικητικού Συμβουλίου, προέβη κατά τη διάρκεια της συνεδρίασης της 23/05/2024, μέσω της χρηματιστηριακής εταιρείας «Eurobank Equities», σε αγορά 10.221 ιδίων μετοχών με μέση τιμή κτήσης 5,58 ευρώ και συνολική αξία συναλλαγής 57.063,59 ευρώ.

Μετά και την προαναφερόμενη αγορά, η Εταιρεία κατέχει 1.257.034 ίδιες μετοχές, ποσοστό 1,1724% του συνόλου των μετοχών της Εταιρείας.

From: YALCO - ΚΩΝΣΤΑΝΤΙΝΟΥ Α.Ε.
Posted At: 24 May 2024 11:50
Conversation: ΓΝΩΣΤΟΠΟΙΗΣΗ ΜΕΛΩΝ ΕΕ ΣΥΣΤΑΣΗ ΣΕ ΣΩΜΑ
Posted To: DOLAnnouncements2

Subject: ΓΝΩΣΤΟΠΟΙΗΣΗ ΜΕΛΩΝ ΕΕ ΣΥΣΤΑΣΗ ΣΕ ΣΩΜΑ

[ΑΝΑΚΟΙΝΩΣΗ ΜΕΛΩΝ ΕΕ ΣΥΣΤΑΣΗ ΣΕ
ΣΩΜΑ](#)

From: FURLIS A.E ΣΥΜΜΕΤΟΧΩΝ
Posted At: 24 May 2024 12:16
Conversation: Οργανωτικές Αλλαγές Ομίλου Furlis
Posted To: DOLAnnouncements2

Subject: Οργανωτικές Αλλαγές Ομίλου Furlis

Παρακαλώ δείτε το συνημμένο.

[Οργανωτικές Αλλαγές Ομίλου
Furlis](#)

From: AUTOHELLAS A.T.E.E.
Posted At: 24 May 2024 12:49
Conversation: ΓΝΩΣΤΟΠΟΙΗΣΗ ΑΠΟΦΑΣΗΣ ΓΙΑ ΤΗΝ ΑΓΟΡΑ ΙΔΙΩΝ ΜΕΤΟΧΩΝ
Posted To: DOLAnnouncements2
Subject: ΓΝΩΣΤΟΠΟΙΗΣΗ ΑΠΟΦΑΣΗΣ ΓΙΑ ΤΗΝ ΑΓΟΡΑ ΙΔΙΩΝ ΜΕΤΟΧΩΝ

Έναρξη Προγράμματος Απόκτησης Ίδιων Μετοχών

Η εταιρεία AUTOHELLAS ΑΝΩΝΥΜΟΣ ΤΟΥΡΙΣΤΙΚΗ ΚΑΙ ΕΜΠΟΡΙΚΗ ΕΤΑΙΡΕΙΑ (στο εξής «Εταιρεία») ανακοινώνει τα ακόλουθα:

Η Τακτική Γενική Συνέλευση των Μετόχων της 15ης Ιουλίου 2020 αποφάσισε την έγκριση προγράμματος απόκτησης ιδίων μετοχών, μέσω του Χρηματιστηρίου Αθηνών, σύμφωνα με τις διατάξεις του άρθρου 49 του Ν. 4548/2018 όπως ισχύει, με τους ακόλουθους όρους:

1. Η Εταιρεία δύναται να προβεί σε αγορές ιδίων μετοχών εντός των επόμενων 24 μηνών, δηλαδή έως 15 Ιουλίου 2022.
2. Ο ανώτατος αριθμός των ιδίων μετοχών προς αγορά στο ανωτέρω χρονικό διάστημα δεν θα υπερβαίνει το 1/10 του καταβεβλημένου μετοχικού κεφαλαίου, ήτοι σήμερα 4.885.500 μετοχές. Διευκρινίζεται ότι στο ως άνω όριο συνυπολογίζονται οι ήδη ανήκουσες στην Εταιρεία 230.236 ίδιες μετοχές, ώστε ο συνολικός αριθμός των ιδίων μετοχών να μην υπερβαίνει το ως άνω όριο.
3. Η μέγιστη τιμή αγοράς των ιδίων μετοχών στο πλαίσιο του προγράμματος ορίζεται στα 8,00 Ευρώ ανά μετοχή και η κατώτατη τιμή αγοράς στο 1,00 Ευρώ ανά μετοχή.
4. Το Διοικητικό Συμβούλιο εξουσιοδοτήθηκε να ρυθμίσει περαιτέρω τους ειδικότερους όρους και τις σχετικές λεπτομέρειες για την εφαρμογή του ανωτέρω Προγράμματος.

Το Διοικητικό Συμβούλιο την 23η Ιουλίου 2020, σε εφαρμογή της ανωτέρω απόφασης, αποφάσισε την έναρξη του προγράμματος απόκτησης ιδίων μετοχών, σύμφωνα με τους παραπάνω όρους, το οποίο θα διαρκέσει για το διάστημα από 24.07.2020 έως 15.07.2022. Οι αγορές των ιδίων μετοχών θα πραγματοποιούνται μέσω του μέλους του Χρηματιστηρίου Αθηνών «EUROXX ΧΡΗΜΑΤΙΣΤΗΡΙΑΚΗ ΑΝΩΝΥΜΗ ΕΤΑΙΡΙΑ ΠΑΡΟΧΗΣ ΕΠΕΝΔΥΤΙΚΩΝ ΥΠΗΡΕΣΙΩΝ».

Το τελικό ποσό που θα διατεθεί από την Εταιρεία και ο τελικός αριθμός των ιδίων μετοχών που θα αγοραστούν στο πλαίσιο του προγράμματος, θα εξαρτηθεί από τις εκάστοτε συνθήκες της Εταιρείας και της αγοράς.

From: UNIBIOS A.E.
Posted At: 24 May 2024 13:00
Conversation: ΑΓΟΡΑ ΙΔΙΩΝ ΜΕΤΟΧΩΝ
Posted To: DOLAnnouncements2

Subject: ΑΓΟΡΑ ΙΔΙΩΝ ΜΕΤΟΧΩΝ

Η Unibios A.E. Συμμετοχών **κατ' εφαρμογή των Κανονισμών (ΕΕ) 2016/1052 και 596/2014 και του άρθρου 49 του Ν. 4548/2018**, γνωστοποιεί στο επενδυτικό κοινό ότι , σε εκτέλεση της από 09.09.2022 απόφασης της Τακτικής Γενικής Συνέλευσης των μετόχων της εταιρίας, προέβη στις 23.05.2024 σε αγορά 2.000 ιδίων μετοχών με μέση τιμή κτήσης 1,335 ευρώ και συνολική αξία συναλλαγής 2.692,95 ευρώ. Οι ως άνω μετοχές αγοράστηκαν μέσω του μέλους του Χρηματιστηρίου Αθηνών «Ν. Χρυσοχόϊδης Χρηματιστηριακή Α.Ε.Π.Ε.Υ».

Μετά από αυτές τις συναλλαγές η εταιρία κατέχει 28.059 ίδιες μετοχές που αντιστοιχούν σε 0,163 % των δικαιωμάτων ψήφου της εταιρίας.

From: AS COMPANY A.E.
Posted At: 24 May 2024 13:07
Conversation: ΑΝΑΚΟΙΝΩΣΗ ΡΥΘΜΙΖΟΜΕΝΗΣ ΠΛΗΡΟΦΟΡΙΑΣ ΤΟΥ Ν.
3556/2007: Γνωστοποίηση συναλλαγών
Posted To: DOLAnnouncements2
Subject: ΑΝΑΚΟΙΝΩΣΗ ΡΥΘΜΙΖΟΜΕΝΗΣ ΠΛΗΡΟΦΟΡΙΑΣ ΤΟΥ Ν.
3556/2007: Γνωστοποίηση συναλλαγών

Παρακαλούμε να δείτε την σχετική ανακοίνωση.

[ΑΝΑΚΟΙΝΩΣΗ ΡΥΘΜΙΖΟΜΕΝΗΣ ΠΛΗΡΟΦΟΡΙΑΣ ΤΟΥ Ν.
3556/2007](#)

From: AUTOHELLAS A.T.E.E.
Posted At: 24 May 2024 14:02
Conversation: Ανακοίνωση 3977/2024 (δεν είναι διαθέσιμη η Ελληνική μετάφραση)
Posted To: DOLAnnouncements2
Subject: Ανακοίνωση 3977/2024 (δεν είναι διαθέσιμη η Ελληνική μετάφραση)

Αυτή η Ανακοίνωση είναι διαθέσιμη μόνο στα
[Αγγλικά](#).

From: AS COMPANY A.E.
Posted At: 24 May 2024 15:00
Conversation: ΑΝΑΚΟΙΝΩΣΗ ΡΥΘΜΙΖΟΜΕΝΗΣ ΠΛΗΡΟΦΟΡΙΑΣ ΤΟΥ Ν.
3556/2007: Γνωστοποίηση συναλλαγών
Posted To: DOLAnnouncements2

Subject: ΑΝΑΚΟΙΝΩΣΗ ΡΥΘΜΙΖΟΜΕΝΗΣ ΠΛΗΡΟΦΟΡΙΑΣ ΤΟΥ Ν.
3556/2007: Γνωστοποίηση συναλλαγών

Παρακαλούμε να δείτε την σχετική ανακοίνωση.

[ΑΝΑΚΟΙΝΩΣΗ ΡΥΘΜΙΖΟΜΕΝΗΣ ΠΛΗΡΟΦΟΡΙΑΣ ΤΟΥ Ν.
3556/2007](#)

From: PROFILE A.E.B.E.
Posted At: 24 May 2024 15:08
Conversation: Η Profile Software είναι Χορηγός στο 11ο Digital Banking Forum 2024
Posted To: DOLAnnouncements2
Subject: Η Profile Software είναι Χορηγός στο 11ο Digital Banking Forum 2024

Αθήνα, 24 Μαΐου 2024: Η Profile, διεθνής εταιρεία ανάπτυξης λογισμικού, ανακοινώνει τη συμμετοχή της ως Silver Χορηγός στο 11^ο Digital Banking Forum 2024, που θα διεξαχθεί στις 28 Μαΐου 2024, στο Ξενοδοχείο Divani Caravel Athens και διοργανώνεται από την ethosEvents.

Η ethosEvents, μέλος του ethosGroup, έχει ως βασικό αντικείμενο τη διοργάνωση επιχειρηματικών συνεδρίων και βραβείων, αλλά και άλλων καινοτόμων εκδηλώσεων. Το 11^ο Digital Banking Forum θα εστιάσει στον θεματικό πυλώνα «Το Financial AI είναι εδώ», επιχειρώντας να δώσει απαντήσεις στα βασικά ζητήματα που απασχολούν τις επιχειρήσεις του ευρύτερου κλάδου, όσον αφορά τόσο στην αξιοποίηση των ψηφιακών τεχνολογιών όσο και στην παροχή ψηφιακών υπηρεσιών.

Ο κ. Δημήτριος Λιτσικάκης, Διευθυντής στην Profile, θα συμμετάσχει ως κύριος ομιλητής στη Θεματική Ενότητα: «AI, cloud, κυβερνοασφάλεια και οι λύσεις τεχνολογίας που ανταποκρίνονται στις νέες ανάγκες». Στην ομιλία του, θα τονίσει ότι τα χρηματοπιστωτικά ιδρύματα που δεν υιοθετούν την τεχνητή νοημοσύνη, δεν διατρέχουν απλώς τον κίνδυνο μιας χαμένης ευκαιρίας αλλά έναν υπαρξιακό κίνδυνο που μπορεί να τα καταστήσει ξεπερασμένα. Επίσης, αναμένεται να εμβαθύνει σε πρωτοποριακές εφαρμογές που μπορούν να εφαρμόσουν οι τράπεζες και οι FinTech neobanks, ώστε να βελτιώσουν την εμπειρία πελατών και τη λειτουργική αποδοτικότητα. Επιπλέον, θα παρουσιάσει τους τρόπους με τους οποίους οι challenger banks μπορούν να αξιοποιήσουν την τεχνητή νοημοσύνη για να εξατομικεύσουν τα χρηματοοικονομικά προϊόντα και τις υπηρεσίες για διάφορες κατηγορίες πελατών, διασφαλίζοντας παράλληλα το απόρρητο και την ασφάλεια των δεδομένων.

Η εκδήλωση περιλαμβάνει μεμονωμένες ομιλίες και πάνελ που θα εστιάσουν στις επερχόμενες αλλαγές των μοντέλων των χρηματοπιστωτικών ιδρυμάτων, της τεχνητής νοημοσύνης, του cloud, της κυβερνοασφάλειας και των τεχνολογικών λύσεων για την κάλυψη νέων αναγκών, τις νέες ψηφιακές προσεγγίσεις που απαιτούνται για την «επόμενη μέρα» στον ασφαλιστικό κλάδο και τη νέα εποχή στις ψηφιακές πληρωμές. Στην εκδήλωση θα συμμετάσχουν κορυφαία στελέχη του τραπεζικού κλάδου, των εταιρειών ψηφιακής τεχνολογίας, καθώς και του ασφαλιστικού κλάδου και του κλάδου του fintech.

Ο κ. Ευάγγελος Αγγελίδης, Chief Executive Officer στην Profile, αναφέρει ότι «Είμαστε περήφανοι που υποστηρίζουμε μια εκδήλωση, η οποία τονίζει τη μεταμορφωτική δύναμη της τεχνητής νοημοσύνης και των ψηφιακών τεχνολογιών στον χρηματοπιστωτικό κλάδο. Ανυπομονούμε να ανταλλάξουμε απόψεις σχετικά με την αξιοποίηση της τεχνητής νοημοσύνης, ώστε να ανταποκριθούμε στις δυναμικές ανάγκες του σημερινού χρηματοπιστωτικού οικοσυστήματος, παρουσιάζοντας τη νέα πρωτοποριακή λύση, AI Adaptive, η οποία αλλάζει τα δεδομένα που γνωρίζουμε σήμερα στον κλάδο του FinTech».

Το συνέδριο θα πραγματοποιηθεί σε υβριδική μορφή, τόσο διά ζώσης όσο και διαδικτυακά μέσω της online πλατφόρμας LiveOn Expo Complex.

Για περισσότερες πληροφορίες σχετικά με την εκδήλωση, επισκεφτείτε το '<https://ethosevents.eu/event/11th-digital-banking-forum/>', για να εγγραφείτε, επισκεφθείτε τον ακόλουθο σύνδεσμο '<https://ethosevents.eu/11th-digital-banking-forum-dilosy-symmetochis/>'

From: BRIQ PROPERTIES Α.Ε.Ε.Α.Π.
Posted At: 24 May 2024 15:09
Conversation: ΑΝΑΚΟΙΝΩΣΗ ΔΙΑΘΕΣΗΣ ΙΔΙΩΝ ΜΕΤΟΧΩΝ
Posted To: DOLAnnouncements2

Subject: ΑΝΑΚΟΙΝΩΣΗ ΔΙΑΘΕΣΗΣ ΙΔΙΩΝ ΜΕΤΟΧΩΝ

ως συνημμένο αρχείο

[ΑΝΑΚΟΙΝΩΣΗ ΔΙΑΘΕΣΗΣ ΙΔΙΩΝ
ΜΕΤΟΧΩΝ](#)

From: INTERΛΑΪΦ Α.Α.Ε.Γ.Α.
Posted At: 24 May 2024 15:46
Conversation: ΑΝΑΚΟΙΝΩΣΗ ΓΙΑ ΤΗΝ ΠΡΟΑΝΑΓΓΕΛΙΑ ΓΕΝΙΚΗΣ ΣΥΝΕΛΕΥΣΗΣ
Posted To: DOLAnnouncements2

Subject: ΑΝΑΚΟΙΝΩΣΗ ΓΙΑ ΤΗΝ ΠΡΟΑΝΑΓΓΕΛΙΑ ΓΕΝΙΚΗΣ ΣΥΝΕΛΕΥΣΗΣ

Επισυνάπτεται η Πρόσκληση σε Γενική
Συνέλευση.

[Πρόσκληση σε Γ.Σ.](#)

From: OPTIMA BANK
Posted At: 24 May 2024 15:47
Conversation: ΑΝΑΚΟΙΝΩΣΗ ΡΥΘΜΙΖΟΜΕΝΗΣ ΠΛΗΡΟΦΟΡΙΑΣ ΤΟΥ Ν.
3556/2007: Γνωστοποίηση συναλλαγών
Posted To: DOLAnnouncements2

Subject: ΑΝΑΚΟΙΝΩΣΗ ΡΥΘΜΙΖΟΜΕΝΗΣ ΠΛΗΡΟΦΟΡΙΑΣ ΤΟΥ Ν.
3556/2007: Γνωστοποίηση συναλλαγών

παρακαλω δείτε συνημμένη
ανακοίνωση

[Γνωστοποίηση Συναλλαγών](#)

From: AUTOHELLAS A.T.E.E.
Posted At: 24 May 2024 16:25
Conversation: ΓΝΩΣΤΟΠΟΙΗΣΗ ΑΠΟΦΑΣΗΣ ΓΙΑ ΤΗΝ ΑΓΟΡΑ ΙΔΙΩΝ ΜΕΤΟΧΩΝ (Ορθή Επανάληψη)
Posted To: DOLAnnouncements2
Subject: ΓΝΩΣΤΟΠΟΙΗΣΗ ΑΠΟΦΑΣΗΣ ΓΙΑ ΤΗΝ ΑΓΟΡΑ ΙΔΙΩΝ ΜΕΤΟΧΩΝ (Ορθή Επανάληψη)

Κηφισιά 24 Μαΐου 2024

Έναρξη Προγράμματος Απόκτησης Ίδιων Μετοχών

Η εταιρεία AUTOHELLAS ΑΝΩΝΥΜΟΣ ΤΟΥΡΙΣΤΙΚΗ ΚΑΙ ΕΜΠΟΡΙΚΗ ΕΤΑΙΡΕΙΑ (στο εξής «**Εταιρεία**») ανακοινώνει τα ακόλουθα:

Η Τακτική Γενική Συνέλευση των Μετόχων της 18^{ης} Απριλίου 2024 αποφάσισε την έγκριση προγράμματος απόκτησης ιδίων μετοχών, μέσω του Χρηματιστηρίου Αθηνών, σύμφωνα με τις διατάξεις του άρθρου 49 του Ν. 4548/2018 όπως ισχύει, με τους ακόλουθους όρους:

1. Η εταιρεία δύναται να προβεί σε αγορές ιδίων μετοχών εντός των επόμενων 24 μηνών, δηλαδή έως 18 Απριλίου 2026.
2. Ο ανώτατος αριθμός ιδίων μετοχών προς αγορά στο ανωτέρω χρονικό διάστημα δεν θα υπερβαίνει το 1/10 του καταβεβλημένου μετοχικού κεφαλαίου, ήτοι σήμερα 4.862.476 μετοχές, συνυπολογιζόμενων, σε σχέση με το ως άνω όριο, των ιδίων μετοχών που έχει ήδη αποκτήσει η Εταιρεία στο πλαίσιο προηγούμενου προγράμματος απόκτησεως ιδίων μετοχών.
3. Η μέγιστη τιμή αγοράς των ιδίων μετοχών στο πλαίσιο του προγράμματος ορίζεται στα 20,00 Ευρώ ανά μετοχή και η κατώτατη τιμή αγοράς στο 1,00 Ευρώ ανά μετοχή.

4. Το Διοικητικό Συμβούλιο εξουσιοδοτήθηκε να ρυθμίσει περαιτέρω τους ειδικότερους όρους και τις σχετικές λεπτομέρειες για την εφαρμογή του ανωτέρω Προγράμματος.

Το Διοικητικό Συμβούλιο κατά την συνεδρίασή του την 22η Μαΐου 2024, σε εφαρμογή της ανωτέρω απόφασης, αποφάσισε την έναρξη του προγράμματος ιδίων μετοχών, σύμφωνα με τους παραπάνω όρους, το οποίο θα διαρκέσει για το διάστημα από 24 Μαΐου 2024 έως 18 Απριλίου 2026.

Οι αγορές των ιδίων μετοχών θα πραγματοποιούνται μέσω τους μέλους του Χρηματιστηρίου Αθηνών "EUROXX ΧΡΗΜΑΤΙΣΤΗΡΙΑΚΗ ΑΝΩΝΥΜΗ ΕΤΑΙΡΙΑ ΠΑΡΟΧΗΣ ΕΠΕΝΔΥΤΙΚΩΝ ΥΠΗΡΕΣΙΩΝ".

Το τελικό ποσό που θα διατεθεί από την Εταιρεία και ο τελικός αριθμός των ιδίων μετοχών που θα αγορασθούν στο πλαίσιο του προγράμματος, θα εξαρτηθεί από τις εκάστοτε συνθήκες της Εταιρείας και της αγοράς.

From: ORILINA PROPERTIES A.E.E.A.Π.
Posted At: 24 May 2024 16:26
Conversation: ΑΝΑΚΟΙΝΩΣΗ ΡΥΘΜΙΖΟΜΕΝΗΣ ΠΛΗΡΟΦΟΡΙΑΣ ΤΟΥ Ν.
3556/2007: Γνωστοποίηση συναλλαγών
Posted To: DOLAnnouncements2

Subject: ΑΝΑΚΟΙΝΩΣΗ ΡΥΘΜΙΖΟΜΕΝΗΣ ΠΛΗΡΟΦΟΡΙΑΣ ΤΟΥ Ν.
3556/2007: Γνωστοποίηση συναλλαγών

ΑΝΑΚΟΙΝΩΣΗ

[ΑΝΑΚΟΙΝΩΣΗ ΡΥΘΜΙΖΟΜΕΝΗΣ ΠΛΗΡΟΦΟΡΙΑΣ - ΓΝΩΣΤΟΠΟΙΗΣΗ
ΣΥΝΑΛΛΑΓΩΝ](#)

From: AS COMPANY A.E.
Posted At: 24 May 2024 16:32
Conversation: ΑΝΑΚΟΙΝΩΣΗ ΡΥΘΜΙΖΟΜΕΝΗΣ ΠΛΗΡΟΦΟΡΙΑΣ ΤΟΥ Ν.
3556/2007: Γνωστοποίηση συναλλαγών (Ορθή Επανάληψη)
Posted To: DOLAnnouncements2

Subject: ΑΝΑΚΟΙΝΩΣΗ ΡΥΘΜΙΖΟΜΕΝΗΣ ΠΛΗΡΟΦΟΡΙΑΣ ΤΟΥ Ν.
3556/2007: Γνωστοποίηση συναλλαγών (Ορθή Επανάληψη)

Παρακαλούμε να δείτε την σχετική ανακοίνωση.

[ΑΝΑΚΟΙΝΩΣΗ ΡΥΘΜΙΖΟΜΕΝΗΣ ΠΛΗΡΟΦΟΡΙΑΣ ΤΟΥ Ν.
3556/2007](#)

From: OPTIMA BANK
Posted At: 24 May 2024 16:42
Conversation: Ανακοίνωση 3991/2024 (δεν είναι διαθέσιμη η Ελληνική μετάφραση)
Posted To: DOLAnnouncements2
Subject: Ανακοίνωση 3991/2024 (δεν είναι διαθέσιμη η Ελληνική μετάφραση)

Αυτή η Ανακοίνωση είναι διαθέσιμη μόνο στα [Αγγλικά](#).

From: OPTIMA BANK
Posted At: 24 May 2024 16:46
Conversation: ΓΝΩΣΤΟΠΟΙΗΣΗ ΑΠΟΚΟΠΗΣ ΔΙΚΑΙΩΜΑΤΟΣ ΜΕΡΙΣΜΑΤΟΣ / ΠΛΗΡΩΜΗΣ ΜΕΡΙΣΜΑΤΟΣ/ ΠΡΟΜΕΡΙΣΜΑΤΟΣ
Posted To: DOLAnnouncements2
Subject: ΓΝΩΣΤΟΠΟΙΗΣΗ ΑΠΟΚΟΠΗΣ ΔΙΚΑΙΩΜΑΤΟΣ ΜΕΡΙΣΜΑΤΟΣ / ΠΛΗΡΩΜΗΣ ΜΕΡΙΣΜΑΤΟΣ/ ΠΡΟΜΕΡΙΣΜΑΤΟΣ

δείτε συνημμένη ανακοίνωση

[Ανακοίνωση διανομής μερίσματος
2023](#)

Ομολογιακά Δάνεια Επιχειρήσεων – Οργανωμένη Αγορά (Μη Μετατρέψιμα)

Πλήθος Εισηγμένων Ομολογίων	Ονομαστική αξία	Τιμή έκδοσης	Σημερινό επιτόκιο	Ημερ. λήξης	Διάρκεια (έτη)	Σημείωση	Τοκομερίδιο		Μον. Διαπρα.	Ομόλογα Επιχειρήσεων	Δεδ. Τόκος	Αποδ. Λήξη	Κατωτ Τιμή	Ανωτ Τιμή	Τιμή κλειστ. Προηγ.	Κλείσιμο-ημ/νία	Όγκος	Αξία Συναλλαγών	Τελευταία εντολή			Μεγ έτους		
							Κοινό	Προτιμησιακό											Τιμή	Αγορ./ Πώλ.	Ημερομηνία		λαχ έτους	
130,000	1,000.00	1,000.00	6.00	27/02/2029	5	---	1	---	1	INTRALOT Α.Ε. (Μη μετατρέψιμο)	15.1667	5.7190	100.4000	101.1000	100.7500	101.0750	23/05/2024	18,000	18,408.00	100.6000	A	24/05/2024	100.0050	101.9000
320,000	1,000.00	1,000.00	3.40	21/07/2027	7	---	8	---	1	LAMDA DEVELOPMENT Α.Ε. (Μη μετατρέψιμο)	11.9944	4.8500	93.7500	94.2000	94.2000	94.5500	23/05/2024	23,000	21,916.38	94.1000	A	24/05/2024	92.0000	97.1500
200,000	1,000.00	1,000.00	2.10	27/10/2027	7	---	8	---	1	Ο.Π.Α.Π. Α.Ε. (Μη μετατρέψιμο)	1.6917	3.6540	94.0000	94.6998	94.3499	94.2980	23/05/2024	2,000	1,890.38	93.7100	A	24/05/2024	90.5800	95.0000
200,000	1,000.00	1,000.00	1.90	23/03/2028	7	---	7	---	1	ΜΟΤΟΡ ΟΪΛ ΔΙΥΛΙΣΤΗΡΙΑ ΚΟΡΙΝΘΟΥ ΑΕ (Μη μετατρέψιμο)	3.3250	3.9740	92.0000	92.4000	92.2000	92.1290	23/05/2024	2,000	1,850.65	92.0000	A	24/05/2024	90.5000	92.7000
100,000	1,000.00	1,000.00	2.95	11/02/2027	5	---	5	---	1	SAFE BULKERS PARTICIPATIONS PLC (Μη μετατρέψιμο)	8.6861	5.0750	94.0200	94.0200	94.0200	94.0100	23/05/2024	10,000	9,488.86	94.0000	A	24/05/2024	93.3364	97.0000
230,000	1,000.00	1,000.00	4.70	12/07/2029	7	---	4	---	1	LAMDA DEVELOPMENT Α.Ε. (Μη μετατρέψιμο)	17.8861	4.4240	99.5000	99.5000	99.5000	99.5000	23/05/2024	13,000	13,167.52	99.4000	A	24/05/2024	98.3500	101.2000
100,000	1,000.00	1,000.00	4.40	26/07/2029	7	---	4	---	1	CPLP SHIPPING HOLDINGS PLC (Μη μετατρέψιμο)	15.0333	4.5040	98.0000	98.0000	98.0000	97.5460	23/05/2024	5,000	4,975.17	97.5000	A	24/05/2024	95.0948	100.2438
199,375	1,000.00	1,000.00	3.60	12/03/2026	7	---	11	---	1	ΑΕΡΟΠΟΡΙΑ ΑΙΓΑΙΟΥ Α.Ε. (Μη μετατρέψιμο)	7.7000	4.1230	97.7705	97.8101	97.7821	98.2290	23/05/2024	23,000	22,666.99	98.0000	A	24/05/2024	97.1458	99.3000
150,000	1,000.00	1,000.00	2.60	22/10/2026	7	---	10	---	1	ΤΕΡΝΑ ΕΝΕΡΓΕΙΑΚΗ Μ.Α.Ε.Χ. (Μη μετατρέψιμο)	2.6000	4.4080	94.4200	95.0000	94.8281	94.8320	23/05/2024	54,000	51,347.59	94.5000	A	24/05/2024	92.8293	95.8499
500,000	1,000.00	1,000.00	2.75	03/07/2027	7	---	8	---	1	ΓΕΚ ΤΕΡΝΑ Α.Ε. (Μη μετατρέψιμο)	11.1528	4.8950	92.5000	92.8500	92.6900	92.7000	23/05/2024	58,000	54,413.66	92.5000	A	24/05/2024	91.5500	94.0000
200,000	1,000.00	1,000.00	4.25	23/01/2029	5	---	1	---	1	AUTOHELLAS Α.Τ.Ε.Ε. (Μη μετατρέψιμο)	14.8750	4.2650	99.7000	99.9999	99.7000	99.9800	23/05/2024	10,000	10,133.75	99.7000	A	24/05/2024	97.5000	101.0000
175,000	1,000.00	1,000.00	3.40	26/07/2024	5	---	10	---	1	ΑΤΤΙΚΑ Α.Ε. ΣΥΜΜΕΤΟΧΩΝ (Μη μετατρέψιμο)	11.6167	7.2420	---	---	---	99.1280	22/05/2024	---	---	99.4000	A	24/05/2024	98.5000	99.7900
100,000	1,000.00	1,000.00	2.70	25/05/2026	5	---	6	---	1	COSTAMARE PARTICIPATIONS PLC (Μη μετατρέψιμο)	---	4.9490	95.1000	95.1001	95.1000	95.1000	23/05/2024	25,000	23,776.88	95.1001	A	24/05/2024	94.2567	97.0000
300,000	1,000.00	1,000.00	2.30	20/07/2028	7	---	6	---	1	ΠΡΟΝΤΕΑ ΑΕΕΑΠ (Μη μετατρέψιμο)	8.1139	4.8770	89.6000	90.0000	89.8560	89.8500	23/05/2024	84,000	76,160.57	90.0000	A	24/05/2024	86.1234	92.3500
150,000	1,000.00	1,000.00	2.65	22/10/2026	5	---	6	---	1	CPLP SHIPPING HOLDINGS PLC (Μη μετατρέψιμο)	2.6500	4.9330	94.2600	94.3000	94.2665	94.5000	23/05/2024	20,000	18,906.30	94.0000	A	24/05/2024	93.0000	95.0000
250,000	1,000.00	1,000.00	2.45	16/11/2028	7	---	6	---	1	ΕΒΑΛΧΑΛΚΟΡ Α.Ε. (Μη μετατρέψιμο)	0.8167	4.4130	91.3000	91.6000	91.5185	91.5000	23/05/2024	62,000	56,792.13	91.5000	A	24/05/2024	88.4206	93.3000
120,000	1,000.00	1,000.00	2.65	06/12/2028	7	---	5	---	1	ΝΟΒΑΛ ΠΡΟΠΕΡΤΥ ΑΕΕΑΠ (Μη μετατρέψιμο)	12.8083	4.5810	91.2000	91.6000	91.5065	91.4000	23/05/2024	31,000	28,764.06	91.4000	A	24/05/2024	88.5000	93.2000
300,000	1,000.00	1,000.00	2.30	14/12/2028	7	---	5	---	1	ΓΕΚ ΤΕΡΝΑ Α.Ε. (Μη μετατρέψιμο)	10.6056	4.9400	89.0000	89.0000	89.0000	88.7500	23/05/2024	3,000	2,701.82	88.6000	A	24/05/2024	85.0000	90.9000

Σημειώσεις Εταιρικών Ομολόγων

Ο Όγκος Συναλλαγών υπολογίζεται ως (Τεμάχια) * (Ονομαστική Τιμή). Η Αξία Συναλλαγών υπολογίζεται ως (Τεμάχια) * (Ονομαστική Τιμή) * (Τιμή %) + (Δεδουλευμένοι Τόκοι).

Οι τιμές συναλλαγών των ομολόγων υπολογίζονται ως ποσοστό επί τοις εκατό (%) της ονομαστικής τους τιμής.

Όλα τα ομόλογα έχουν Ονομαστική Αξία εκπεφρασμένη σε Ευρώ (εκτός εάν σημειώνεται διαφορετικά).

Ομολογιακά Δάνεια Επιχειρήσεων – Οργανωμένη Αγορά (Μη Μετατρέψιμα)

Πλήθος Εισηγμένων Ομολογιών	Ονομαστική αξία	Τιμή έκδοσης	Σημερινό επιτόκιο	Ημερ. λήξης	Διάρκεια (έτη)	Σημείωση	Τοκομερίδιο		Μον. Διασπ.	Ομόλογα Επιχειρήσεων	Δεδ. Τόκος	Αποδ./Λήξη	Κατωτ Τιμή	Ανωτ Τιμή	Τιμή κλεισ. Προηγ.	Κλείσιμο-ημ/νία	Όγκος	Αξία Συναλλαγών	Τελευταία εντολή			Μεγ έτους		
							Κοινό	Προτιμησιακό											Τιμή	Αγορ./ Πώλ.	Ημερομηνία		λαχ έτους	
100,000	1,000.00	1,000.00	2.80	25/01/2027	5	---	5	---	1	PREMIA A.E. (Μη μετατρέψιμο)	9.6444	5.1880	93.5101	93.5101	93.5101	94.4000	23/05/2024	3,000	2,834.24	93.5110	A	24/05/2024	90.9974	97.8048
500,000	1,000.00	1,000.00	4.00	10/07/2030	7	---	2	---	1	ΜΥΤΙΛΗΝΑΙΟΣ Α.Ε. (Μη μετατρέψιμο)	15.4444	3.9330	99.5800	99.7900	99.6405	99.5760	23/05/2024	110,000	111,303.39	99.6000	A	24/05/2024	98.3001	100.6000
120,000	1,000.00	1,000.00	3.95	04/04/2025	7	---	13	---	1	ΓΕΚ ΤΕΡΝΑ Α.Ε. (Μη μετατρέψιμο)	5.9250	3.2170	---	---	---	99.9500	23/05/2024	---	---	99.5700	A	24/05/2024	98.6000	100.0000
100,000	1,000.00	1,000.00	5.50	15/12/2028	5	---	1	---	1	IDEAL HOLDINGS A.E. (Μη μετατρέψιμο)	25.2083	4.8470	102.0000	102.2000	102.0163	102.0650	23/05/2024	86,000	89,901.92	102.0500	A	24/05/2024	100.6502	104.1000

Σημειώσεις Εταιρικών Ομολόγων

Ο Όγκος Συναλλαγών υπολογίζεται ως (Τεμάχια) * (Ονομαστική Τιμή). Η Αξία Συναλλαγών υπολογίζεται ως (Τεμάχια) * (Ονομαστική Τιμή) * (Τιμή %) + (Δεδουλευμένοι Τόκοι).

Οι τιμές συναλλαγών των ομολόγων υπολογίζονται ως ποσοστό επί τοις εκατό (%) της ονομαστικής τους τιμής.

Όλα τα ομόλογα έχουν Ονομαστική Αξία εκπεφρασμένη σε Ευρώ (εκτός εάν σημειώνεται διαφορετικά).

Ομόλογα Ελληνικού Δημοσίου

Πλήθος Εισηγμ. Ομολογιών	Ονομ. αξία	Σημερινό επιτόκιο	Υπολογισμός Δεδουλευμένων	Ημερ/νία Λήξης [1]	Διάρκεια (έτη)	Σημείωση	Ημερομηνία Πληρ.	Αξία τρέχοντος	Μον. Διασπ.	Ομόλογα Ελληνικού Δημοσίου	Κατωτ Τιμή	Ανωτ Τιμή	Τιμή κλειστ.	Προηγ. Κλείσιμο-ημ/νία	Όγκος	Αξία Συναλλαγών	Τελευταία εντολή Αγορ./ Πώλ. Ημερομηνία
3,000,000	1,000.00	4.13	Πργμ/Πργμ	15/06/2054	30	---	15/06	4.13	1	ΟΕΔ-ΣΤΘ-150654-30X-4,125-1,000	---	---	---	---	---	---	---
4,700,000	1,000.00	1.88	Πργμ/Πργμ	04/02/2035	15	---	04/02	1.88	1	ΟΕΔ-ΣΤΘ-040235-15X-1,875-1,000	---	---	---	---	---	---	---
6,000,000	1,000.00	0.75	Πργμ/Πργμ	18/06/2031	10	---	18/06	0.75	1	ΟΕΔ-ΣΤΘ-180631-10X-0,750-1,000	---	---	---	---	---	---	---
3,600,000	1,000.00	3.88	Πργμ/Πργμ	15/06/2028	5	---	15/06	3.88	1	ΟΕΔ-ΣΤΘ-150628-05X-3,875-1,000	---	---	---	---	---	---	---
5,962,747,327	1.00	3.75	Πργμ/Πργμ	30/01/2028	10	---	/02 - 01/02 - 31/	3.75	1	ΟΕΔ-ΣΤΘ-300128-10X-3,750-1,00	---	---	---	85.4610 13/07/2018	---	---	1.0000 A 28/11/2018
7,067,309,386	1.00	3.90	Πργμ/Πργμ	30/01/2033	15	---	/02 - 01/02 - 31/	3.90	1	ΟΕΔ-ΣΤΘ-300133-15X-3,900-1,00	---	---	---	78.6730 13/07/2018	---	---	1.0000 A 28/11/2018
5,622,848,349	1.00	4.00	Πργμ/Πργμ	30/01/2037	19	---	/02 - 01/02 - 31/	4.00	1	ΟΕΔ-ΣΤΘ-300137-19X-4,000-1,00	---	---	---	77.0370 13/07/2018	---	---	1.0000 A 28/11/2018
5,476,770,669	1.00	4.20	Πργμ/Πργμ	30/01/2042	24	---	/02 - 01/02 - 31/	4.20	1	ΟΕΔ-ΣΤΘ-300142-24X-4,200-1,00	---	---	---	77.7640 13/07/2018	---	---	1.0000 A 28/11/2018
4,000,000	1,000.00	3.38	Πργμ/Πργμ	15/06/2034	10	---	15/06	3.38	1	ΟΕΔ-ΣΤΘ-150634-10X-3,375-1,000	---	---	---	---	---	---	---
40,248,141	1.00	4.30	Πργμ/Πργμ	24/02/2025	13	---	24/02	4.30	1	ΟΕΔ-ΣΤΘ-240225-13X-2,000-1,00	---	---	---	10.0000 22/06/2015	---	---	---
59,586,043	1.00	4.30	Πργμ/Πργμ	24/02/2026	14	---	24/02	4.30	1	ΟΕΔ-ΣΤΘ-240226-14X-2,000-1,00	---	---	---	10.0000 22/06/2015	---	---	---
41,118,344	1.00	4.30	Πργμ/Πργμ	24/02/2027	15	---	24/02	4.30	1	ΟΕΔ-ΣΤΘ-240227-15X-2,000-1,00	---	---	---	10.0000 22/06/2015	---	---	---
45,137,734	1.00	4.30	Πργμ/Πργμ	24/02/2028	16	---	24/02	4.30	1	ΟΕΔ-ΣΤΘ-240228-16X-2,000-1,00	---	---	---	10.0000 22/06/2015	---	---	---
61,768,888	1.00	4.30	Πργμ/Πργμ	24/02/2029	17	---	24/02	4.30	1	ΟΕΔ-ΣΤΘ-240229-17X-2,000-1,00	---	---	---	10.0000 22/06/2015	---	---	---
54,567,744	1.00	4.30	Πργμ/Πργμ	24/02/2030	18	---	24/02	4.30	1	ΟΕΔ-ΣΤΘ-240230-18X-2,000-1,00	---	---	---	10.0000 22/06/2015	---	---	---
37,541,515	1.00	4.30	Πργμ/Πργμ	24/02/2031	19	---	24/02	4.30	1	ΟΕΔ-ΣΤΘ-240231-19X-2,000-1,00	---	---	---	10.0000 22/06/2015	---	---	---
37,558,317	1.00	4.30	Πργμ/Πργμ	24/02/2032	20	---	24/02	4.30	1	ΟΕΔ-ΣΤΘ-240232-20X-2,000-1,00	---	---	---	10.0000 22/06/2015	---	---	---
37,473,732	1.00	4.30	Πργμ/Πργμ	24/02/2033	21	---	24/02	4.30	1	ΟΕΔ-ΣΤΘ-240233-21X-2,000-1,00	---	---	---	10.0000 22/06/2015	---	---	---
33,888,293	1.00	4.30	Πργμ/Πργμ	24/02/2034	22	---	24/02	4.30	1	ΟΕΔ-ΣΤΘ-240234-22X-2,000-1,00	---	---	---	10.0000 22/06/2015	---	---	---
35,177,800	1.00	4.30	Πργμ/Πργμ	24/02/2035	23	---	24/02	4.30	1	ΟΕΔ-ΣΤΘ-240235-23X-2,000-1,00	---	---	---	10.0000 22/06/2015	---	---	---
35,547,268	1.00	4.30	Πργμ/Πργμ	24/02/2036	24	---	24/02	4.30	1	ΟΕΔ-ΣΤΘ-240236-24X-2,000-1,00	---	---	---	10.0000 22/06/2015	---	---	---
40,246,306	1.00	4.30	Πργμ/Πργμ	24/02/2037	25	---	24/02	4.30	1	ΟΕΔ-ΣΤΘ-240237-25X-2,000-1,00	---	---	---	10.0000 22/06/2015	---	---	---
37,643,952	1.00	4.30	Πργμ/Πργμ	24/02/2038	26	---	24/02	4.30	1	ΟΕΔ-ΣΤΘ-240238-26X-2,000-1,00	---	---	---	10.0000 22/06/2015	---	---	---
36,977,100	1.00	4.30	Πργμ/Πργμ	24/02/2039	27	---	24/02	4.30	1	ΟΕΔ-ΣΤΘ-240239-27X-2,000-1,00	---	---	---	10.0000 22/06/2015	---	---	---
41,615,000	1.00	4.30	Πργμ/Πργμ	24/02/2040	28	---	24/02	4.30	1	ΟΕΔ-ΣΤΘ-240240-28X-2,000-1,00	---	---	---	10.0000 22/06/2015	---	---	---
42,227,208	1.00	4.30	Πργμ/Πργμ	24/02/2041	29	---	24/02	4.30	1	ΟΕΔ-ΣΤΘ-240241-29X-2,000-1,00	---	---	---	10.0000 22/06/2015	---	---	---
68,288,487	1.00	4.30	Πργμ/Πργμ	24/02/2042	30	---	24/02	4.30	1	ΟΕΔ-ΣΤΘ-240242-30X-2,000-1,00	---	---	---	10.0000 22/06/2015	---	---	---
4,000,000	1,000.00	3.88	Πργμ/Πργμ	12/03/2029	10	---	12/03	3.88	1	ΟΕΔ-ΣΤΘ-120329-10X-3,875-1,0000	---	---	---	---	---	100.0000	A 15/10/2019
4,500,000	1,000.00	0.00	Πργμ/Πργμ	12/02/2026	5	---	12/02	0.00	1	ΟΕΔ-ΣΤΘ-120226-05X-0,000-1,000	---	---	---	---	---	---	---
2,209,163	1,000.00	3.38	Πργμ/Πργμ	15/02/2025	7	---	15/02	3.38	1	ΟΕΔ-ΣΤΘ-150225-07X-3,375-1,000	---	---	---	---	---	---	---
964,000	1,000.00	3.25	Πργμ/Πργμ	20/03/2025	6	---	20/03	3.25	1	ΟΕΔ-ΣΤΘ-200325-06X-3,250-1,000	---	---	---	---	---	---	---
2,100,000	1,000.00	3.55	Πργμ/Πργμ	20/03/2026	7	---	20/03	3.55	1	ΟΕΔ-ΣΤΘ-200326-07X-3,550-1,000	---	---	---	---	---	---	---
5,500,000	1,000.00	1.50	Πργμ/Πργμ	18/06/2030	10	---	18/06	1.50	1	ΟΕΔ-ΣΤΘ-180630-10X-1,500-1,000	---	---	---	---	---	---	---
3,500,000	1,000.00	4.38	Πργμ/Πργμ	18/07/2038	15	---	18/07	4.38	1	ΟΕΔ-ΣΤΘ-180738-15X-4,375-1,000	---	---	---	---	---	---	---

Σημειώσεις Ομολόγων Ελλ. Δημοσίου

Ο Όγκος Συναλλαγών υπολογίζεται ως (Τεμάχια) * (Ονομαστική Τιμή). Η Αξία Συναλλαγών υπολογίζεται ως (Τεμάχια) * (Ονομαστική Τιμή) * (Τιμή %) + (Δεδουλευμένοι Τόκοι)

Η Αξία του τρέχοντος τοκομεριδίου για τις εκδόσεις Ονομαστικής Αξίας 0,01 ευρώ, αναφέρεται σε Ονομαστική Αξία 100 ευρώ.

FLR (= Floating Interest Rate) Ομόλογο Μεταβλητού Επιτοκίου.

[1] - Η Ημερομηνία Λήξης της τοκοφόρου περιόδου και η Ημερομηνία Πληρωμής του τοκομεριδίου.

Ομόλογα Ελληνικού Δημοσίου

Πλήθος Εισηγμ. Ομολογιών	Ονομ. αξία	Σημερινό επιτόκιο	Υπολογισμός Δεδουλευμένων	Ημερ/νία Λήξης [1]	Διάρκεια (έτη)	Σημείωση	Ημερομηνία Πληρ.	Αξία τρέχοντος	Μον. Διαπρ.	Ομόλογα Ελληνικού Δημοσίου	Κατωτ Τιμή	Ανωτ Τιμή	Τιμή κλεισ.	Προηγ. Κλείσιμο-ημ/νία	Όγκος	Αξία Συναλλαγών	Τελευταία εντολή Αγορ./ Πώλ. Ημερομηνία
40,000	1,000.00	4.67	FLR	18/09/2024	1	---	18/09 - 19/03	---	1	ΟΕΔ-ΚΥΜ-180924-01X-4,670-1,000	---	---	---	---	---	---	---
5,364,250	1,000.00	3.25	---	20/03/2050	30	---	20/03	3.25	1	ΟΕΔ-ΣΤΘ-200350-30X-3,250-1,000	---	---	---	---	---	---	---
3,924,361	1,000.00	2.00	---	22/04/2027	7	---	22/04	2.00	1	ΟΕΔ-ΣΤΘ-220427-07X-2,000-1,000	---	---	---	---	---	---	99.9000 A 22/04/2020
2,500,000	1,000.00	1.88	---	23/07/2026	7	---	23/07	1.88	1	ΟΕΔ-ΣΤΘ-230726-07X-1,875-1,000	---	---	---	---	---	---	---
4,900,000	1,000.00	4.25	---	15/06/2033	10	---	15/06	4.25	1	ΟΕΔ-ΣΤΘ-150633-10X-4,250-1,000	---	---	---	---	---	---	---
3,500,000	1,000.00	1.88	---	24/01/2052	30	---	24/01	1.88	1	ΟΕΔ-ΣΤΘ-240152-30X-1,875-1,000	---	---	---	---	---	---	---
3,700,000	1,000.00	1.75	---	18/06/2032	10	---	18/06	1.75	1	ΟΕΔ-ΣΤΘ-180632-10X-1,750-1,000	---	---	---	---	---	---	---
2,200,000	1,000.00	1.13	FLR	15/12/2027	5	---	- 15/12 - 15/03 -	---	1	ΟΕΔ-ΚΥΜ-151227-05X-1,130-1,000	---	---	---	---	---	102.1600	A 30/12/2022

Σημειώσεις Ομολόγων Ελλ. Δημοσίου

Ο Όγκος Συναλλαγών υπολογίζεται ως (Τεμάχια) * (Ονομαστική Τιμή). Η Αξία Συναλλαγών υπολογίζεται ως (Τεμάχια) * (Ονομαστική Τιμή) * (Τιμή %) + (Δεδουλευμένοι Τόκοι)

Η Αξία του τρέχοντος τοκομεριδίου για τις εκδόσεις Ονομαστικής Αξίας 0,01 ευρώ, αναφέρεται σε Ονομαστική Αξία 100 ευρώ.

FLR (= Floating Interest Rate) Ομόλογο Μεταβλητού Επιτοκίου.

[1] - Η Ημερομηνία Λήξης της τοκοφόρου περιόδου και η Ημερομηνία Πληρωμής του τοκομεριδίου.

Ημερήσιο Δελτίο Τιμών

Έτος: 145 Αύξων Αριθμός Συνεδρίασης: 96

Ενότητα 5: Ομόλογα Ελληνικού Δημοσίου Διαπραγματεύσιμα με τη Μέθοδο Εκφώνησης - Αντιφώνησης

Παρασκευή, 24 Μαΐου, 2024

Ομόλογα σε Κυκλοφορία	Νόμισμα / Ελάχιστη διαπραγ.	Ημερομηνία Πληρ.	Αξία τρέχοντος τοκομεριδίου	Σημείωση	Τοκομερίδιο	Μονάδα διαπίσης	Ημερ/νία Έκδοσης	Διάρκεια (έτη)	Σημερινό επιτόκιο	Υ.Δ.Τ σε ημέρες	Ομόλογα	Τελευταία τιμή προηγ.	Τελευτ. Τιμή	Εκφ. τοις μετρητοίς (€) Αγорг. / Πώλ Ημερομηνία	Συναλλαγές σε τμχ	Ελάχιστο ζωής	Μέγιστο ζωής		
0	GBP / 10	01/12	0.25	---	67	1	01/12/1928	100	2.5	360	Ε.Κ.Τ.Ε.	---	---	---	---	---	---		
103,746	GBP / 10	01/12	0.25	---	65	1	01/12/1930	98	2.5	360	Ε.Κ.Τ.Ε. σειρά	2.27	05/02/1996	2.27	Π	05/02/1996	---	2.27	2.27

Νομικών Προσώπων και Εταιρειών σε Συνάλλαγμα και Ευρο

Σημειώσεις Ομολόγων Ελλ. Δημοσίου

Υ.Δ.Τ: Υπολογισμός Δεδουλευμένων Τόκων.

FLR (= Floating Interest Rate) Ομόλογο Μεταβλητού Επιτοκίου.

Η ελάχιστη διαπραγματεύσιμη Ονομαστική Αξία για όλους τους Άυλους Τίτλους του Δημοσίου είναι τα 100 Ευρώ.

(μφρ-0)

Πίνακας Μελών Χρηματιστηρίου Αθηνών και Μελών ΕΤ.ΕΚ.

Επωνυμία	Διεύθυνση	Τηλέφωνο	Φαξ	Αγορά Μετοχών			Αγορά Παραγώγων		Μέλη ΕΤ.ΕΚ.	
				Μέλος Αγοράς	Μέλος εξ Αποστάσεως	Ειδικός Διαπρήτης	Διαπρήτης	Ειδικός Διαπρήτης	Γενικό Εκκαθιστικό	Άμεσο Εκκαθιστικό
AEONIC SECURITIES C.I.F. P.L.C.	ΛΑΪΟΥ 6, ΓΡ. 301B, ANNA COURT ,	35725337600		a						
ARGUS STOCKBROKERS LTD	25 ΛΕΩΦΟΡΟΣ ΔΗΜΟΣΘΕΝΗ ΣΕΒΕΡΗ 25 ,	0035722717000		a	a		a			
ATHLOS CAPITAL INVESTMENT SERVICES LTD	17 STASINOU AVENUE,BEDIZIA TOWER, 6TH & 7TH FL. ,	35722110777			a					
ATLANTIC SECURITIES LTD	ΠΡΟΔΡΟΜΟΥ 37 37,	0035722445400		a	a					
ΑΧΟΝ ΧΡΗΜΑΤΙΣΤΗΡΙΑΚΗ Α.Ε.Π.Ε.Υ.	ΣΤΑΔΙΟΥ 48 48, ΑΘΗΝΑ	2103363800		a			a			
ΒΕΤΑ ΧΡΗΜΑΤΙΣΤΗΡΙΑΚΗ Α.Ε.Π.Ε.Υ.	Λ.ΑΛΕΞΑΝΔΡΑΣ 29 29 , ΑΘΗΝΑ	210 6478900		a		a	a			a
BNP PARIBAS S.A.	ΛΑΜΨΑΚΟΥ 2 , ΑΘΗΝΑ	2107468525							a	
BOFA SECURITIES EUROPE SA	51 RUE LA BOÏTIE ,	+33 153655555		a	a					
CAPITAL AXEPEY	ΜΗΤΡΟΠΟΛΕΩΣ 58 58, ΑΘΗΝΑ	2103369700		a			a			
CITIGROUP GLOBAL MARKETS EUROPE AG	REUTERWEG 16 16,	+49 691366-0		a	a					
CITIGROUP GLOBAL MARKETS LIMITED	33 CANADA SQUARE -CANARY WHARF 1,	+44 02079864000		a						
CREDIT SUISSE BANK (EUROPE), S.A.	CALLE AYALA 42, 3A PLANTA-B MADRID ,	+34917916000		a						
CREDIT SUISSE SECURITIES (EUROPE) LIMITED	ONE CABOT SQUARE 1 , LONDON	+44 2078888888		a						
DEUTSCHE BANK AG	GREAT WINCHESTER STREET 1 , LONDON	+44 20 754 54209	00441133361437		a					
EUROBANK EQUITIES ΜΟΝΟΠΡΟΣΩΠΗ Α.Ε.Π.Ε.Υ.	ΦΙΛΕΛΛΗΝΩΝ 10 & ΞΕΝΟΦΩΝΤΟΣ 13 , ΑΘΗΝΑ	2103720425		a		a	a			a
EUROCORP Α.Ε.Π.Ε.Υ.	ΠΛ.ΦΙΛΙΚΗΣ ΕΤΑΙΡΕΙΑΣ 14 14, ΑΘΗΝΑ	2107263600		a			a			a
EUROTRUST ΧΡΗΜΑΤΙΣΤΗΡΙΑΚΗ Α.Ε.Π.Ε.Υ.	ΣΕΒΑΣΤΟΥΠΟΛΕΩΣ 113 113, ΑΘΗΝΑ	2103363100		a						
EUROXX ΧΡΗΜΑΤΙΣΤΗΡΙΑΚΗ Α.Ε.Π.Ε.Υ.	ΠΑΛΛΑΙΟΛΟΓΟΥ 7, ΧΑΛΑΝΔΡΙ	+30 2106879400	210-6879401	a		a	a			a
	ΠΑΛΛΑΙΟΛΟΓΟΥ 7, ΧΑΛΑΝΔΡΙ	(210)-6879400	(210)-6879401							
FREEDOM FINANCE EUROPE LTD	ΧΡΙΣΤΑΚΗ ΚΡΑΝΟΥ 20 ,	035725257786		a	a					
GLOBAL CAPITAL SECURITIES & FINANCIAL SERVICES LTD	Λ.ΑΡΧΙΕΠΙΣΚΟΠΟΥ ΜΑΚΑΡΙΟΥ Γ50 50,	00357227110710		a	a					
GREENPOST TRADING EUROPE LTD	ΚΙΜΟΝΟΣ 3, ACROPOLIS MANSIONS, 2ND FLOOR, FLAT/OFFICE 202 ,	035722521389		a	a	a				
HSBC CONTINENTAL EUROPE	Λ.ΜΕΣΣΟΓΕΙΩΝ 109-111 109-111,	2106960000							a	
INDEX ΧΡΗΜΑΤΙΣΤΗΡΙΑΚΗ Α.Ε.Π.Ε.Υ.	ΔΡΑΓΑΤΣΑΝΙΟΥ 6 6, ΑΘΗΝΑ	2103213920		a						
LAIKI FINANCIAL SERVICES LTD	ΛΕΩΦ. ΒΥΡΩΝΟΣ 26, ΛΕΥΚΩΣΙΑ ΚΥΠΡΟΥ	357 22367367	357 22718567		a					
MEGA EQUITY SECURITIES & FINANCIAL SERVICES PUBLIC LTD	ΛΕΩΦ.ΓΡΙΒΑ ΔΙΓΕΝΗ 42-44 42-44,	0035722711711		a	a		a			
MERIT ΧΡΗΜΑΤΙΣΤΗΡΙΑΚΗ Α.Ε.Π.Ε.Υ.	ΣΟΦΟΚΛΕΟΥΣ 5 5, ΑΘΗΝΑ	2141008814		a		a	a			a
MERRILL LYNCH INTERNATIONAL	2 KING EDWARD STREET 2 , LONDON	+44 20276281000		a						
NUNTIUS ΧΡΗΜΑΤΙΣΤΗΡΙΑΚΗ ΜΟΝΟΠΡ.Α.Ε.Π.Ε.Υ	ΔΡΑΓΑΤΣΑΝΙΟΥ 6 6, ΑΘΗΝΑ	2103350599		a						
ONE PLUS CAPITAL LIMITED	75 PRODRΟΜΟΥ AVENUE NICOSIA 1307 ,	35722873760		a	a					
PROCHOICE CHRIMATISTIRIAKI LTD	ΛΕΩΦ.ΣΠΥΡΟΥ ΚΥΠΡΙΑΝΟΥ 57, ΑΚΙΝΗΤΑ Φ 57,	035724661192		a	a					
SHARELINK SECURITIES & FINANCIAL SERVICES LTD	HOUSE-ΘΕΟΤΟΚΗ 6 ΜΕΓΑΡΟ ΕΛΛΗΝΑ 6 ,	+357 22554200		a			a			

Πίνακας Μελών Χρηματιστηρίου Αθηνών και Μελών ΕΤ.ΕΚ.

Επωνυμία	Διεύθυνση	Τηλέφωνο	Φαξ	Αγορά Μετοχών			Αγορά Παραγώγων		Μέλη ΕΤ.ΕΚ.	
				Μέλος Αγοράς	Μέλος εξ Αποστάσεως	Ειδικός Διαπρήτης	Διαπρήτης	Ειδικός Διαπρήτης	Γενικό Εκκαθιστικό	Άμεσο Εκκαθιστικό
SOCIETE GENERALE S.A.	17 COURS VALMY, CEDEX ,	+157290504		a	a		a			
SOLIDUS SECURITIES A.E.Π.Ε.Υ.	ΛΟΥΙΖΗΣ ΡΙΑΝΚΟΥΡ 64 64, ΑΘΗΝΑ	2106900600		a			a			a
THE CYPRUS INVESTMENT & SECURITIES CORPORATION LTD	1 AG. PROKOPIΟΥ & POSIDONOS 1ST FLOOR 154,	0035722121700		a	a					
UBS EUROPE SE	OPERNTURM, BOCKENHEIMER LANDSTRASSE 2-4 ,	496921790		a	a					
UBS LIMITED	FINSBURY AVENUE 1 , LONDON	+44 2075687135			a					
VIGOR FINANCE A.E.Π.Ε.Υ.	ΨΥΧΑΡΗ 14 , ΝΕΟ ΨΥΧΙΚΟ	2106718400		a			a			
A. ΣΑΡΡΗΣ ΧΡΗΜΑΤΙΣΤΗΡΙΑΚΗ Α.Ε.Π.Ε.Υ	ΔΡΑΓΑΤΣΑΝΙΟΥ 6 6, ΑΘΗΝΑ	2103367700		a						
ΑΛΦΑ FINANCE ΜΟΝΟΠΡΟΣΩΠΗ ΑΕΠΕΥ	ΠΑΝΕΠΙΣΤΗΜΙΟΥ 45 5, ΑΘΗΝΑ	2103677400		a		a	a	a		a
ΑΛΦΑ ΤΡΑΠΕΖΑ ΑΝΩΝΥΜΗ ΕΤΑΙΡΙΑ	ΣΤΑΔΙΟΥ 40 , ΑΘΗΝΑ	2103260000							a	
Γ. Α. ΠΕΡΒΑΝΑΣ ΧΡΗΜΑΤΙΣΤΗΡΙΑΚΗ Α.Ε.Π.Ε.Υ	ΣΟΦΟΚΛΕΟΥΣ 7-9 7-9, ΑΘΗΝΑ	2103727200		a						
ΕΘΝΙΚΗ ΤΡΑΠΕΖΑ ΤΗΣ ΕΛΛΑΔΟΣ Α.Ε.	ΑΙΟΛΟΥ 86, ΑΘΗΝΑ	(210)-3341000	(210)-3228187	a		a	a		a	
	ΑΚΑΔΗΜΙΑΣ 68, ΑΘΗΝΑ	(210)-3328817	(210)-3328678							
ΕΘΝΙΚΗ ΧΡΗΜΑΤΙΣΤΗΡΙΑΚΗ ΜΟΝΟΠΡΟΣΩΠΗ ΑΕΠΕΥ	ΛΕΩΦΟΡΟΣ ΑΘΗΝΩΝ 128-132 & ΙΦΙΓΕΝΙΑΣ 66, ΑΘΗΝΑ	2103328784		a		a	a	a		
ΕΛΛΗΝΙΚΗ ΤΡΑΠΕΖΑ (ΕΠΕΝΔΥΣΕΙΣ) ΛΤΔ	ΛΕΩΦ.ΚΥΡΙΑΚΟΥ ΜΑΤΣΗ 31 - ΤΘ 24747 , ΛΕΥΚΩΣΙΑ ΚΥΠΡΟΥ	+357 22500100	357 22500110		a					
ΕΛΛΗΝΟΑΜΕΡΙΚΑΝΙΚΗ ΧΡΗΜΑΤΙΣΤΗΡΙΑΚΗ ΑΕΠΕΥ	ΑΝΔΡΕΑ ΠΑΠΑΝΔΡΕΟΥ 27 27, ΜΑΡΟΥΣΙ	2103311100		a		a	a			a
I. Χ. ΜΑΥΡΙΚΗΣ ΧΡΗΜΑΤΙΣΤΗΡΙΑΚΗ Α.Ε.Π.Ε.Υ	ΣΟΦΟΚΛΕΟΥΣ 5 5, ΑΘΗΝΑ	2103216730		a						
ΚΑΠΠΑ ΧΡΗΜΑΤΙΣΤΗΡΙΑΚΗ Α.Ε.Π.Ε.Υ.	ΒΑΛΛΑΩΡΙΤΟΥ 15 15, ΑΘΗΝΑ	2103678600		a			a			
ΚΑΡΑΜΑΝΩΦ ΧΡΗΜΑΤΙΣΤΗΡΙΑΚΗ Α.Ε.Π.Ε.Υ.	ΠΛ.ΑΓ.ΘΕΟΔΩΡΩΝ 2 2, ΑΘΗΝΑ	2103212947		a						
ΚΥΚΛΟΣ ΧΡΗΜΑΤΙΣΤΗΡΙΑΚΗ Α.Ε.Π.Ε.Υ.	ΧΑΡΙΛΑΟΥ ΤΡΙΚΟΥΠΗ 6-8-10 39, ΑΘΗΝΑ	2103364300		a			a			
ΛΕΩΝ ΔΕΠΟΛΑΣ ΧΡΗΜΑΤΙΣΤΗΡΙΑΚΗ Α.Ε.Π.Ε.Υ.	ΧΡΗΣΤΟΥ ΛΑΔΑ 1 1, ΑΘΗΝΑ	2103213276 -28		a		a	a			
N. ΧΡΥΣΟΧΟΙΔΗΣ ΧΡΗΜΑΤΙΣΤΗΡΙΑΚΗ Α.Ε.Π.Ε.Υ	ΣΟΦΟΚΛΕΟΥΣ 7-9 7-9, ΑΘΗΝΑ	2103213913		a			a			a
ΠΑΓΚΡΗΤΙΑ ΤΡΑΠΕΖΑ ΑΝΩΝΥΜΗ ΕΤΑΙΡΕΙΑ	ΙΚΑΡΟΥ 5 ,	2810338746							a	
ΠΑΝΤΕΛΑΚΗΣ ΧΡΗΜΑΤΙΣΤΗΡΙΑΚΗ Α.Ε.Π.Ε.Υ	ΕΘΝΙΚΗΣ ΑΝΤΙΣΤΑΣΕΩΣ 57, ΚΤΙΡΙΟ Β 57, ΧΑΛΑΝΔΡΙ	2106965000		a		a	a	a		
ΠΕΙΡΑΙΩΣ ΜΟΝΟΠΡΟΣΩΠΗ Α.Ε.Π.Ε.Υ.	ΣΤΑΔΙΟΥ 10 10, ΑΘΗΝΑ	2103354100		a		a	a	a		a
ΣΤ. ΕΜ. ΛΑΥΡΕΝΤΑΚΗΣ ΧΡΗΜΑΤΙΣΤΗΡΙΑΚΗ Α.Ε.Π.Ε.Υ.	ΣΟΦΟΚΛΕΟΥΣ 7-9 7-9, ΑΘΗΝΑ	2103213336		a			a			
ΤΡΑΠΕΖΑ EUROBANK ΑΕ	ΟΘΩΝΟΣ 8 , ΑΘΗΝΑ	2144043907							a	
ΤΡΑΠΕΖΑ ΟΡΤΙΜΑ BANK Α.Ε.	ΑΙΓΙΑΛΕΙΑΣ 32 & ΠΑΡΑΔΕΙΣΟΥ , ΜΑΡΟΥΣΙ	210 8173000		a		a	a	a	a	
ΤΡΑΠΕΖΑ ΠΕΙΡΑΙΩΣ ΑΝΩΝΥΜΟΣ ΕΤΑΙΡΕΙΑ	ΑΜΕΡΙΚΗΣ 4 , ΑΘΗΝΑ	2103335000		a			a		a	

Πίνακας Μετοχών Υπό Ειδική Διαπραγμάτευση

Χρέγραφα	Κατηγορία Διαπραγμάτευσης
Ειδικός Διαπραγματευτής	Έναρξη Ειδικής Διαπραγμάτευσης
MLS ΠΛΗΡΟΦΟΡΙΚΗ (ΚΟ)	Κατάσταση σε Αναστολή
ΠΕΙΡΑΙΩΣ ΜΟΝΟΠΡΟΣΩΠΗ Α.Ε.Π.Ε.Υ.	01/08/2019
ALPHA ETF FTSE Athex Large Cap	Διαπραγματεύσιμα Αμοιβαία Κεφάλαια (Δ.Α.Κ.)
ΑΛΦΑ FINANCE ΜΟΝΟΠΡΟΣΩΠΗ ΑΕΠΕΥ	02/01/1900
ΕΘΝΙΚΗ ΧΡΗΜΑΤΙΣΤΗΡΙΑΚΗ ΜΟΝΟΠΡΟΣΩΠΗ ΑΕΠΕΥ	02/01/1900
ALPHA TRUST ΣΥΜΜΕΤΟΧΩΝ (ΚΟ)	Κύρια Αγορά
EUROBANK EQUITIES ΜΟΝΟΠΡΟΣΩΠΗ Α.Ε.Π.Ε.Υ.	06/02/2023
ΛΕΩΝ ΔΕΠΟΛΑΣ ΧΡΗΜΑΤΙΣΤΗΡΙΑΚΗ Α.Ε.Π.Ε.Υ.	04/01/2021
ALPHA ΥΠΗΡΕΣΙΩΝ ΣΥΜΜ (ΚΟ)	Κύρια Αγορά
EUROBANK EQUITIES ΜΟΝΟΠΡΟΣΩΠΗ Α.Ε.Π.Ε.Υ.	22/10/2006
GREENPOST TRADING EUROPE LTD	12/06/2023
MERIT ΧΡΗΜΑΤΙΣΤΗΡΙΑΚΗ Α.Ε.Π.Ε.Υ.	03/09/2012
ΑΛΦΑ FINANCE ΜΟΝΟΠΡΟΣΩΠΗ ΑΕΠΕΥ	29/02/2016
ΕΘΝΙΚΗ ΧΡΗΜΑΤΙΣΤΗΡΙΑΚΗ ΜΟΝΟΠΡΟΣΩΠΗ ΑΕΠΕΥ	02/01/1900
ΕΛΛΗΝΟΑΜΕΡΙΚΑΝΙΚΗ ΧΡΗΜΑΤΙΣΤΗΡΙΑΚΗ ΑΕΠΕΥ	25/07/2014
ΛΕΩΝ ΔΕΠΟΛΑΣ ΧΡΗΜΑΤΙΣΤΗΡΙΑΚΗ Α.Ε.Π.Ε.Υ.	04/01/2016
ΠΕΙΡΑΙΩΣ ΜΟΝΟΠΡΟΣΩΠΗ Α.Ε.Π.Ε.Υ.	28/05/2009
ΑΤΤΙΚΑ BANK Α.Τ.Ε. (ΚΟ)	Κύρια Αγορά
EUROXX ΧΡΗΜΑΤΙΣΤΗΡΙΑΚΗ Α.Ε.Π.Ε.Υ.	22/01/2016
AUSTRIACARD (ΚΑ)	Κύρια Αγορά
ΒΕΤΑ ΧΡΗΜΑΤΙΣΤΗΡΙΑΚΗ Α.Ε.Π.Ε.Υ.	23/03/2023
EUROBANK EQUITIES ΜΟΝΟΠΡΟΣΩΠΗ Α.Ε.Π.Ε.Υ.	15/05/2023
AUTOHELLAS (ΚΟ)	Κύρια Αγορά
EUROXX ΧΡΗΜΑΤΙΣΤΗΡΙΑΚΗ Α.Ε.Π.Ε.Υ.	02/07/2018
ΑΛΦΑ FINANCE ΜΟΝΟΠΡΟΣΩΠΗ ΑΕΠΕΥ	01/07/2019
AVE (ΚΟ)	Κύρια Αγορά
EUROXX ΧΡΗΜΑΤΙΣΤΗΡΙΑΚΗ Α.Ε.Π.Ε.Υ.	05/06/2020
BRIQ PROPERTIES (ΚΟ)	Κύρια Αγορά
EUROBANK EQUITIES ΜΟΝΟΠΡΟΣΩΠΗ Α.Ε.Π.Ε.Υ.	09/09/2019
ΛΕΩΝ ΔΕΠΟΛΑΣ ΧΡΗΜΑΤΙΣΤΗΡΙΑΚΗ Α.Ε.Π.Ε.Υ.	22/02/2021
ΠΕΙΡΑΙΩΣ ΜΟΝΟΠΡΟΣΩΠΗ Α.Ε.Π.Ε.Υ.	05/02/2024
CENERGY HOLDINGS (ΚΑ)	Κύρια Αγορά
EUROBANK EQUITIES ΜΟΝΟΠΡΟΣΩΠΗ Α.Ε.Π.Ε.Υ.	02/01/2016
ΑΛΦΑ FINANCE ΜΟΝΟΠΡΟΣΩΠΗ ΑΕΠΕΥ	02/01/2016
ΠΑΝΤΕΛΑΚΗΣ ΧΡΗΜΑΤΙΣΤΗΡΙΑΚΗ Α.Ε.Π.Ε.Υ.	27/12/2022
ΤΡΑΠΕΖΑ ΟΡΤΙΜΑ BANK Α.Ε.	14/03/2022
CNL CAPITAL (ΚΟ)	Κύρια Αγορά
MERIT ΧΡΗΜΑΤΙΣΤΗΡΙΑΚΗ Α.Ε.Π.Ε.Υ.	01/10/2018
COCA-COLA HBC AG (ΚΟ)	Κύρια Αγορά
ΒΕΤΑ ΧΡΗΜΑΤΙΣΤΗΡΙΑΚΗ Α.Ε.Π.Ε.Υ.	08/03/2021
ΕΘΝΙΚΗ ΧΡΗΜΑΤΙΣΤΗΡΙΑΚΗ ΜΟΝΟΠΡΟΣΩΠΗ ΑΕΠΕΥ	02/01/1900
ΠΕΙΡΑΙΩΣ ΜΟΝΟΠΡΟΣΩΠΗ Α.Ε.Π.Ε.Υ.	04/05/2015
DIMAND (ΚΟ)	Κύρια Αγορά
EUROBANK EQUITIES ΜΟΝΟΠΡΟΣΩΠΗ Α.Ε.Π.Ε.Υ.	08/08/2022
ΑΛΦΑ FINANCE ΜΟΝΟΠΡΟΣΩΠΗ ΑΕΠΕΥ	08/08/2022
ΠΑΝΤΕΛΑΚΗΣ ΧΡΗΜΑΤΙΣΤΗΡΙΑΚΗ Α.Ε.Π.Ε.Υ.	15/05/2023
EUROBANK HOLDINGS (ΚΟ)	Κύρια Αγορά
EUROBANK EQUITIES ΜΟΝΟΠΡΟΣΩΠΗ Α.Ε.Π.Ε.Υ.	01/06/2012
GREENPOST TRADING EUROPE LTD	12/06/2023
MERIT ΧΡΗΜΑΤΙΣΤΗΡΙΑΚΗ Α.Ε.Π.Ε.Υ.	06/11/2017
ΑΛΦΑ FINANCE ΜΟΝΟΠΡΟΣΩΠΗ ΑΕΠΕΥ	09/01/2006
ΕΘΝΙΚΗ ΧΡΗΜΑΤΙΣΤΗΡΙΑΚΗ ΜΟΝΟΠΡΟΣΩΠΗ ΑΕΠΕΥ	02/01/1900
ΕΛΛΗΝΟΑΜΕΡΙΚΑΝΙΚΗ ΧΡΗΜΑΤΙΣΤΗΡΙΑΚΗ ΑΕΠΕΥ	25/07/2014
ΛΕΩΝ ΔΕΠΟΛΑΣ ΧΡΗΜΑΤΙΣΤΗΡΙΑΚΗ Α.Ε.Π.Ε.Υ.	30/11/2018
ΠΕΙΡΑΙΩΣ ΜΟΝΟΠΡΟΣΩΠΗ Α.Ε.Π.Ε.Υ.	28/09/2009
FOURLIS ΣΥΜΜΕΤΟΧΩΝ (ΚΟ)	Κύρια Αγορά
EUROBANK EQUITIES ΜΟΝΟΠΡΟΣΩΠΗ Α.Ε.Π.Ε.Υ.	01/12/2016
ΠΕΙΡΑΙΩΣ ΜΟΝΟΠΡΟΣΩΠΗ Α.Ε.Π.Ε.Υ.	06/03/2017
HELLENIQ ENERGY (ΚΟ)	Κύρια Αγορά
EUROBANK EQUITIES ΜΟΝΟΠΡΟΣΩΠΗ Α.Ε.Π.Ε.Υ.	01/11/2023
ΑΛΦΑ FINANCE ΜΟΝΟΠΡΟΣΩΠΗ ΑΕΠΕΥ	07/11/2023
ΕΛΛΗΝΟΑΜΕΡΙΚΑΝΙΚΗ ΧΡΗΜΑΤΙΣΤΗΡΙΑΚΗ ΑΕΠΕΥ	14/09/2015
ΠΕΙΡΑΙΩΣ ΜΟΝΟΠΡΟΣΩΠΗ Α.Ε.Π.Ε.Υ.	20/03/2017
IDEAL HOLDINGS (ΚΟ)	Κύρια Αγορά
EUROBANK EQUITIES ΜΟΝΟΠΡΟΣΩΠΗ Α.Ε.Π.Ε.Υ.	07/06/2021
ΠΕΙΡΑΙΩΣ ΜΟΝΟΠΡΟΣΩΠΗ Α.Ε.Π.Ε.Υ.	07/06/2021
INTERCONTINENTAL (ΚΟ)	Κύρια Αγορά
ΛΕΩΝ ΔΕΠΟΛΑΣ ΧΡΗΜΑΤΙΣΤΗΡΙΑΚΗ Α.Ε.Π.Ε.Υ.	03/06/2019

Πίνακας Μετοχών Υπό Ειδική Διαπραγμάτευση

Χρεόγραφο	Κατηγορία Διαπραγμάτευσης
Ειδικός Διαπραγματευτής	Έναρξη Ειδικής Διαπραγμάτευσης
INTRAKAT (ΚΟ)	Κύρια Αγορά
ΒΕΤΑ ΧΡΗΜΑΤΙΣΤΗΡΙΑΚΗ Α.Ε.Π.Ε.Υ.	04/10/2021
ΠΑΝΤΕΛΑΚΗΣ ΧΡΗΜΑΤΙΣΤΗΡΙΑΚΗ Α.Ε.Π.Ε.Υ.	10/10/2022
JUMBO (ΚΟ)	Κύρια Αγορά
ΒΕΤΑ ΧΡΗΜΑΤΙΣΤΗΡΙΑΚΗ Α.Ε.Π.Ε.Υ.	01/02/2021
EUROBANK EQUITIES ΜΟΝΟΠΡΟΣΩΠΗ Α.Ε.Π.Ε.Υ.	25/05/2020
GREENPOST TRADING EUROPE LTD	12/06/2023
MERIT ΧΡΗΜΑΤΙΣΤΗΡΙΑΚΗ Α.Ε.Π.Ε.Υ.	06/11/2017
ΠΕΙΡΑΙΩΣ ΜΟΝΟΠΡΟΣΩΠΗ Α.Ε.Π.Ε.Υ.	06/03/2017
LAMDA DEVELOPMENT(ΚΟ)	Κύρια Αγορά
EUROBANK EQUITIES ΜΟΝΟΠΡΟΣΩΠΗ Α.Ε.Π.Ε.Υ.	08/12/2014
ΠΑΝΤΕΛΑΚΗΣ ΧΡΗΜΑΤΙΣΤΗΡΙΑΚΗ Α.Ε.Π.Ε.Υ.	06/11/2017
ΠΕΙΡΑΙΩΣ ΜΟΝΟΠΡΟΣΩΠΗ Α.Ε.Π.Ε.Υ.	29/06/2017
ORILINA PROPERTIES ΑΕΕΑΠ (ΚΟ)	Κύρια Αγορά
EUROBANK EQUITIES ΜΟΝΟΠΡΟΣΩΠΗ Α.Ε.Π.Ε.Υ.	11/12/2023
ΛΕΩΝ ΔΕΠΟΛΑΣ ΧΡΗΜΑΤΙΣΤΗΡΙΑΚΗ Α.Ε.Π.Ε.Υ.	11/12/2023
PREMIA (ΚΟ)	Κύρια Αγορά
ΒΕΤΑ ΧΡΗΜΑΤΙΣΤΗΡΙΑΚΗ Α.Ε.Π.Ε.Υ.	01/06/2021
ΛΕΩΝ ΔΕΠΟΛΑΣ ΧΡΗΜΑΤΙΣΤΗΡΙΑΚΗ Α.Ε.Π.Ε.Υ.	05/12/2022
ΠΑΝΤΕΛΑΚΗΣ ΧΡΗΜΑΤΙΣΤΗΡΙΑΚΗ Α.Ε.Π.Ε.Υ.	23/12/2021
PROFILE (ΚΟ)	Κύρια Αγορά
ΠΑΝΤΕΛΑΚΗΣ ΧΡΗΜΑΤΙΣΤΗΡΙΑΚΗ Α.Ε.Π.Ε.Υ.	01/07/2019
ΤΡΑΠΕΖΑ ΟΡΤΙΜΑ BANK Α.Ε.	03/04/2023
QUALITY & RELIABILITY (ΚΟ)	Κύρια Αγορά
ΤΡΑΠΕΖΑ ΟΡΤΙΜΑ BANK Α.Ε.	03/01/2023
QUEST ΣΥΜΜΕΤΟΧΩΝ (ΚΟ)	Κύρια Αγορά
ΒΕΤΑ ΧΡΗΜΑΤΙΣΤΗΡΙΑΚΗ Α.Ε.Π.Ε.Υ.	26/03/2018
EUROBANK EQUITIES ΜΟΝΟΠΡΟΣΩΠΗ Α.Ε.Π.Ε.Υ.	28/01/2019
SPACE HELLAS (ΚΟ)	Κύρια Αγορά
MERIT ΧΡΗΜΑΤΙΣΤΗΡΙΑΚΗ Α.Ε.Π.Ε.Υ.	09/12/2022
TITAN CEMENT (ΚΑ)	Κύρια Αγορά
ΒΕΤΑ ΧΡΗΜΑΤΙΣΤΗΡΙΑΚΗ Α.Ε.Π.Ε.Υ.	01/02/2021
EUROBANK EQUITIES ΜΟΝΟΠΡΟΣΩΠΗ Α.Ε.Π.Ε.Υ.	06/11/2019
ΠΕΙΡΑΙΩΣ ΜΟΝΟΠΡΟΣΩΠΗ Α.Ε.Π.Ε.Υ.	18/01/2021
TRADE ESTATES ΑΕΕΑΠ (ΚΟ)	Κύρια Αγορά
EUROBANK EQUITIES ΜΟΝΟΠΡΟΣΩΠΗ Α.Ε.Π.Ε.Υ.	10/11/2023
EUROBANK EQUITIES ΜΟΝΟΠΡΟΣΩΠΗ Α.Ε.Π.Ε.Υ.	08/11/2023
ΠΑΝΤΕΛΑΚΗΣ ΧΡΗΜΑΤΙΣΤΗΡΙΑΚΗ Α.Ε.Π.Ε.Υ.	10/11/2023
ΠΑΝΤΕΛΑΚΗΣ ΧΡΗΜΑΤΙΣΤΗΡΙΑΚΗ Α.Ε.Π.Ε.Υ.	08/11/2023
VIOTALCO SA/NV (ΚΑ)	Κύρια Αγορά
EUROBANK EQUITIES ΜΟΝΟΠΡΟΣΩΠΗ Α.Ε.Π.Ε.Υ.	04/03/2014
MERIT ΧΡΗΜΑΤΙΣΤΗΡΙΑΚΗ Α.Ε.Π.Ε.Υ.	17/03/2014
ΑΛΦΑ FINANCE ΜΟΝΟΠΡΟΣΩΠΗ ΑΕΠΕΥ	11/03/2008
ΑΒΑΞ Α.Ε. (ΚΟ)	Κύρια Αγορά
EUROBANK EQUITIES ΜΟΝΟΠΡΟΣΩΠΗ Α.Ε.Π.Ε.Υ.	14/12/2015
ΠΕΙΡΑΙΩΣ ΜΟΝΟΠΡΟΣΩΠΗ Α.Ε.Π.Ε.Υ.	01/02/2021
ΤΡΑΠΕΖΑ ΟΡΤΙΜΑ BANK Α.Ε.	04/09/2023
ΑΔΜΗΕ ΣΥΜΜΕΤΟΧΩΝ Α.Ε. (ΚΟ)	Κύρια Αγορά
EUROBANK EQUITIES ΜΟΝΟΠΡΟΣΩΠΗ Α.Ε.Π.Ε.Υ.	24/05/2021
ΕΛΛΗΝΟΑΜΕΡΙΚΑΝΙΚΗ ΧΡΗΜΑΤΙΣΤΗΡΙΑΚΗ ΑΕΠΕΥ	09/03/2020
ΠΕΙΡΑΙΩΣ ΜΟΝΟΠΡΟΣΩΠΗ Α.Ε.Π.Ε.Υ.	29/06/2017
ΑΕΡΟΠΟΡΙΑ ΑΙΓΑΙΟΥ (ΚΟ)	Κύρια Αγορά
EUROBANK EQUITIES ΜΟΝΟΠΡΟΣΩΠΗ Α.Ε.Π.Ε.Υ.	22/09/2020
ΑΛΟΥΜΥΛΑ (ΚΟ)	Κύρια Αγορά
ΠΕΙΡΑΙΩΣ ΜΟΝΟΠΡΟΣΩΠΗ Α.Ε.Π.Ε.Υ.	31/07/2023
ΑΝΔΡΟΜΕΔΑ ΑΕΕΧ (ΚΟ)	Κύρια Αγορά
ΒΕΤΑ ΧΡΗΜΑΤΙΣΤΗΡΙΑΚΗ Α.Ε.Π.Ε.Υ.	15/02/2021
ΤΡΑΠΕΖΑ ΟΡΤΙΜΑ BANK Α.Ε.	03/04/2023
ΓΕΚ ΤΕΡΝΑ (ΚΟ)	Κύρια Αγορά
ΒΕΤΑ ΧΡΗΜΑΤΙΣΤΗΡΙΑΚΗ Α.Ε.Π.Ε.Υ.	08/03/2021
EUROBANK EQUITIES ΜΟΝΟΠΡΟΣΩΠΗ Α.Ε.Π.Ε.Υ.	24/05/2021
ΠΕΙΡΑΙΩΣ ΜΟΝΟΠΡΟΣΩΠΗ Α.Ε.Π.Ε.Υ.	29/08/2019

Πίνακας Μετοχών Υπό Ειδική Διαπραγμάτευση

Χρεόγραφο	Κατηγορία Διαπραγμάτευσης
Ειδικός Διαπραγματευτής	Έναρξη Ειδικής Διαπραγμάτευσης
ΔΕΗ (ΚΟ)	Κύρια Αγορά
ΒΕΤΑ ΧΡΗΜΑΤΙΣΤΗΡΙΑΚΗ Α.Ε.Π.Ε.Υ.	01/02/2021
ΕΥΡΟΒΑΝΚ ΕQUITIES ΜΟΝΟΠΡΟΣΩΠΗ Α.Ε.Π.Ε.Υ.	22/10/2006
GREENPOST TRADING EUROPE LTD	12/06/2023
MERIT ΧΡΗΜΑΤΙΣΤΗΡΙΑΚΗ Α.Ε.Π.Ε.Υ.	06/11/2017
ΑΛΦΑ FINANCE ΜΟΝΟΠΡΟΣΩΠΗ ΑΕΠΕΥ	09/01/2006
ΕΘΝΙΚΗ ΧΡΗΜΑΤΙΣΤΗΡΙΑΚΗ ΜΟΝΟΠΡΟΣΩΠΗ ΑΕΠΕΥ	02/01/1900
ΕΛΛΗΝΟΑΜΕΡΙΚΑΝΙΚΗ ΧΡΗΜΑΤΙΣΤΗΡΙΑΚΗ ΑΕΠΕΥ	01/09/2014
ΠΕΙΡΑΙΩΣ ΜΟΝΟΠΡΟΣΩΠΗ Α.Ε.Π.Ε.Υ.	28/09/2009
ΕΘΝΙΚΗ ΤΡΑΠΕΖΑ (ΚΟ)	Κύρια Αγορά
ΕΥΡΟΒΑΝΚ ΕQUITIES ΜΟΝΟΠΡΟΣΩΠΗ Α.Ε.Π.Ε.Υ.	22/10/2006
GREENPOST TRADING EUROPE LTD	12/06/2023
MERIT ΧΡΗΜΑΤΙΣΤΗΡΙΑΚΗ Α.Ε.Π.Ε.Υ.	03/09/2012
ΑΛΦΑ FINANCE ΜΟΝΟΠΡΟΣΩΠΗ ΑΕΠΕΥ	09/01/2006
ΕΘΝΙΚΗ ΧΡΗΜΑΤΙΣΤΗΡΙΑΚΗ ΜΟΝΟΠΡΟΣΩΠΗ ΑΕΠΕΥ	02/01/1900
ΕΛΛΗΝΟΑΜΕΡΙΚΑΝΙΚΗ ΧΡΗΜΑΤΙΣΤΗΡΙΑΚΗ ΑΕΠΕΥ	25/07/2014
ΛΕΩΝ ΔΕΠΟΛΑΣ ΧΡΗΜΑΤΙΣΤΗΡΙΑΚΗ Α.Ε.Π.Ε.Υ.	20/05/2015
ΠΕΙΡΑΙΩΣ ΜΟΝΟΠΡΟΣΩΠΗ Α.Ε.Π.Ε.Υ.	08/09/2008
ΕΚΤΕΡ (ΚΟ)	Κύρια Αγορά
ΒΕΤΑ ΧΡΗΜΑΤΙΣΤΗΡΙΑΚΗ Α.Ε.Π.Ε.Υ.	26/09/2022
ΕΥΡΟΒΑΝΚ ΕQUITIES ΜΟΝΟΠΡΟΣΩΠΗ Α.Ε.Π.Ε.Υ.	16/10/2017
ΛΕΩΝ ΔΕΠΟΛΑΣ ΧΡΗΜΑΤΙΣΤΗΡΙΑΚΗ Α.Ε.Π.Ε.Υ.	21/05/2018
ΕΛΑΣΤΡΟΝ (ΚΟ)	Κύρια Αγορά
ΛΕΩΝ ΔΕΠΟΛΑΣ ΧΡΗΜΑΤΙΣΤΗΡΙΑΚΗ Α.Ε.Π.Ε.Υ.	20/02/2017
ΕΒΑΛΧΑΛΚΟΡ (ΚΟ)	Κύρια Αγορά
ΒΕΤΑ ΧΡΗΜΑΤΙΣΤΗΡΙΑΚΗ Α.Ε.Π.Ε.Υ.	09/01/2023
ΕΥΡΟΒΑΝΚ ΕQUITIES ΜΟΝΟΠΡΟΣΩΠΗ Α.Ε.Π.Ε.Υ.	07/05/2018
ΑΛΦΑ FINANCE ΜΟΝΟΠΡΟΣΩΠΗ ΑΕΠΕΥ	07/05/2018
ΕΛΛΑΚΤΩΡ (ΚΟ)	Κύρια Αγορά
ΕΥΡΟΒΑΝΚ ΕQUITIES ΜΟΝΟΠΡΟΣΩΠΗ Α.Ε.Π.Ε.Υ.	01/06/2012
ΕΥΡΟΧΧ ΧΡΗΜΑΤΙΣΤΗΡΙΑΚΗ Α.Ε.Π.Ε.Υ.	24/09/2018
ΑΛΦΑ FINANCE ΜΟΝΟΠΡΟΣΩΠΗ ΑΕΠΕΥ	18/03/2019
ΕΘΝΙΚΗ ΧΡΗΜΑΤΙΣΤΗΡΙΑΚΗ ΜΟΝΟΠΡΟΣΩΠΗ ΑΕΠΕΥ	02/01/1900
ΠΕΙΡΑΙΩΣ ΜΟΝΟΠΡΟΣΩΠΗ Α.Ε.Π.Ε.Υ.	22/10/2018
ΕΛΛΗΝ. ΧΡΗΜΑΤΙΣΤΗΡΙΑ-Χ.Α. (ΚΟ)	Κύρια Αγορά
ΕΘΝΙΚΗ ΧΡΗΜΑΤΙΣΤΗΡΙΑΚΗ ΜΟΝΟΠΡΟΣΩΠΗ ΑΕΠΕΥ	02/01/1900
ΕΛΛΗΝΟΑΜΕΡΙΚΑΝΙΚΗ ΧΡΗΜΑΤΙΣΤΗΡΙΑΚΗ ΑΕΠΕΥ	01/09/2014
ΠΕΙΡΑΙΩΣ ΜΟΝΟΠΡΟΣΩΠΗ Α.Ε.Π.Ε.Υ.	04/05/2015
ΕΛΤΟΝ (ΚΟ)	Κύρια Αγορά
ΤΡΑΠΕΖΑ ΟΡΤΙΜΑ BANK Α.Ε.	30/01/2023
ΕΥΔΑΠ (ΚΟ)	Κύρια Αγορά
ΕΥΡΟΒΑΝΚ ΕQUITIES ΜΟΝΟΠΡΟΣΩΠΗ Α.Ε.Π.Ε.Υ.	10/06/2019
ΑΛΦΑ FINANCE ΜΟΝΟΠΡΟΣΩΠΗ ΑΕΠΕΥ	27/01/2020
ΕΥΡΩΣΥΜΒΟΥΛΟΙ (ΚΟ)	Κύρια Αγορά
ΕΥΡΟΒΑΝΚ ΕQUITIES ΜΟΝΟΠΡΟΣΩΠΗ Α.Ε.Π.Ε.Υ.	22/07/2014
ΤΡΑΠΕΖΑ ΟΡΤΙΜΑ BANK Α.Ε.	01/02/2023
ΙΝΤΕΡΓΟΥΝΤ-ΕΥΛΕΜΠΟΡΙΑ (ΚΟ)	Κύρια Αγορά
ΕΥΡΟΒΑΝΚ ΕQUITIES ΜΟΝΟΠΡΟΣΩΠΗ Α.Ε.Π.Ε.Υ.	05/07/2021
ΠΑΝΤΕΛΑΚΗΣ ΧΡΗΜΑΤΙΣΤΗΡΙΑΚΗ Α.Ε.Π.Ε.Υ.	01/07/2021
ΙΝΤΕΡΛΑΪΦ (ΚΟ)	Κύρια Αγορά
ΠΕΙΡΑΙΩΣ ΜΟΝΟΠΡΟΣΩΠΗ Α.Ε.Π.Ε.Υ.	22/01/2024
ΚΛΟΥΚΙΝΑΣ - ΛΑΠΠΑΣ (ΚΟ)	Κύρια Αγορά
ΤΡΑΠΕΖΑ ΟΡΤΙΜΑ BANK Α.Ε.	02/01/2023
ΚΛΩΣΤ/ΡΓΙΑ ΝΑΥΠΑΚΤΟΥ (ΚΟ)	Κύρια Αγορά
ΤΡΑΠΕΖΑ ΟΡΤΙΜΑ BANK Α.Ε.	29/01/2024
ΚΡΙ - ΚΡΙ (ΚΟ)	Κύρια Αγορά
ΕΥΡΟΒΑΝΚ ΕQUITIES ΜΟΝΟΠΡΟΣΩΠΗ Α.Ε.Π.Ε.Υ.	07/05/2018
ΠΕΙΡΑΙΩΣ ΜΟΝΟΠΡΟΣΩΠΗ Α.Ε.Π.Ε.Υ.	11/12/2023
ΛΑΜΨΑ (ΚΟ)	Κύρια Αγορά
ΛΕΩΝ ΔΕΠΟΛΑΣ ΧΡΗΜΑΤΙΣΤΗΡΙΑΚΗ Α.Ε.Π.Ε.Υ.	16/01/2017
ΜΟΤΟΔΥΝΑΜΙΚΗ (ΚΟ)	Κύρια Αγορά
ΤΡΑΠΕΖΑ ΟΡΤΙΜΑ BANK Α.Ε.	25/08/2023

Πίνακας Μετοχών Υπό Ειδική Διαπραγμάτευση

Χρεόγραφο	Κατηγορία Διαπραγμάτευσης
Ειδικός Διαπραγματευτής	Έναρξη Ειδικής Διαπραγμάτευσης
ΜΟΤΟΡ ΟΙΛ (ΚΟ)	Κύρια Αγορά
ΒΕΤΑ ΧΡΗΜΑΤΙΣΤΗΡΙΑΚΗ Α.Ε.Π.Ε.Υ.	08/03/2021
ΕΥΡΟΒΑΝΚ ΕQUITIES ΜΟΝΟΠΡΟΣΩΠΗ Α.Ε.Π.Ε.Υ.	22/10/2006
GREENPOST TRADING EUROPE LTD	12/06/2023
MERIT ΧΡΗΜΑΤΙΣΤΗΡΙΑΚΗ Α.Ε.Π.Ε.Υ.	25/02/2019
ΕΘΝΙΚΗ ΧΡΗΜΑΤΙΣΤΗΡΙΑΚΗ ΜΟΝΟΠΡΟΣΩΠΗ ΑΕΠΕΥ	02/01/1900
ΛΕΩΝ ΔΕΠΟΛΑΣ ΧΡΗΜΑΤΙΣΤΗΡΙΑΚΗ Α.Ε.Π.Ε.Υ.	01/04/2019
ΠΕΙΡΑΙΩΣ ΜΟΝΟΠΡΟΣΩΠΗ Α.Ε.Π.Ε.Υ.	04/05/2015
ΜΠΛΕ ΚΕΔΡΟΣ (ΚΟ)	Κύρια Αγορά
ΤΡΑΠΕΖΑ ΟΡΤΙΜΑ BANK Α.Ε.	16/10/2023
ΤΡΑΠΕΖΑ ΟΡΤΙΜΑ BANK Α.Ε.	08/11/2023
ΜΥΤΙΛΗΝΑΙΟΣ (ΚΟ)	Κύρια Αγορά
ΒΕΤΑ ΧΡΗΜΑΤΙΣΤΗΡΙΑΚΗ Α.Ε.Π.Ε.Υ.	11/04/2022
ΕΥΡΟΒΑΝΚ ΕQUITIES ΜΟΝΟΠΡΟΣΩΠΗ Α.Ε.Π.Ε.Υ.	20/09/2017
GREENPOST TRADING EUROPE LTD	12/06/2023
MERIT ΧΡΗΜΑΤΙΣΤΗΡΙΑΚΗ Α.Ε.Π.Ε.Υ.	25/02/2019
ΑΛΦΑ FINANCE ΜΟΝΟΠΡΟΣΩΠΗ ΑΕΠΕΥ	15/04/2019
ΕΘΝΙΚΗ ΧΡΗΜΑΤΙΣΤΗΡΙΑΚΗ ΜΟΝΟΠΡΟΣΩΠΗ ΑΕΠΕΥ	02/01/1900
ΠΕΙΡΑΙΩΣ ΜΟΝΟΠΡΟΣΩΠΗ Α.Ε.Π.Ε.Υ.	04/05/2015
ΟΛΠ (ΚΟ)	Κύρια Αγορά
ΕΥΡΟΒΑΝΚ ΕQUITIES ΜΟΝΟΠΡΟΣΩΠΗ Α.Ε.Π.Ε.Υ.	06/02/2019
ΟΠΑΠ (ΚΟ)	Κύρια Αγορά
ΕΥΡΟΒΑΝΚ ΕQUITIES ΜΟΝΟΠΡΟΣΩΠΗ Α.Ε.Π.Ε.Υ.	22/10/2006
GREENPOST TRADING EUROPE LTD	12/06/2023
MERIT ΧΡΗΜΑΤΙΣΤΗΡΙΑΚΗ Α.Ε.Π.Ε.Υ.	20/03/2017
ΑΛΦΑ FINANCE ΜΟΝΟΠΡΟΣΩΠΗ ΑΕΠΕΥ	09/01/2006
ΕΘΝΙΚΗ ΧΡΗΜΑΤΙΣΤΗΡΙΑΚΗ ΜΟΝΟΠΡΟΣΩΠΗ ΑΕΠΕΥ	02/01/1900
ΕΛΛΗΝΟΑΜΕΡΙΚΑΝΙΚΗ ΧΡΗΜΑΤΙΣΤΗΡΙΑΚΗ ΑΕΠΕΥ	25/07/2014
ΠΕΙΡΑΙΩΣ ΜΟΝΟΠΡΟΣΩΠΗ Α.Ε.Π.Ε.Υ.	04/05/2015
ΟΤΕ (ΚΟ)	Κύρια Αγορά
ΕΥΡΟΒΑΝΚ ΕQUITIES ΜΟΝΟΠΡΟΣΩΠΗ Α.Ε.Π.Ε.Υ.	22/10/2006
GREENPOST TRADING EUROPE LTD	12/06/2023
MERIT ΧΡΗΜΑΤΙΣΤΗΡΙΑΚΗ Α.Ε.Π.Ε.Υ.	20/03/2017
ΑΛΦΑ FINANCE ΜΟΝΟΠΡΟΣΩΠΗ ΑΕΠΕΥ	09/01/2006
ΕΘΝΙΚΗ ΧΡΗΜΑΤΙΣΤΗΡΙΑΚΗ ΜΟΝΟΠΡΟΣΩΠΗ ΑΕΠΕΥ	02/01/1900
ΕΛΛΗΝΟΑΜΕΡΙΚΑΝΙΚΗ ΧΡΗΜΑΤΙΣΤΗΡΙΑΚΗ ΑΕΠΕΥ	25/07/2014
ΛΕΩΝ ΔΕΠΟΛΑΣ ΧΡΗΜΑΤΙΣΤΗΡΙΑΚΗ Α.Ε.Π.Ε.Υ.	20/04/2015
ΠΕΙΡΑΙΩΣ ΜΟΝΟΠΡΟΣΩΠΗ Α.Ε.Π.Ε.Υ.	08/09/2008
ΠΑΠΟΥΤΣΑΝΗΣ (ΚΟ)	Κύρια Αγορά
ΒΕΤΑ ΧΡΗΜΑΤΙΣΤΗΡΙΑΚΗ Α.Ε.Π.Ε.Υ.	25/11/2013
ΑΛΦΑ FINANCE ΜΟΝΟΠΡΟΣΩΠΗ ΑΕΠΕΥ	19/11/2018
ΠΕΙΡΑΙΩΣ FINANCIAL HOLD (ΚΟ)	Κύρια Αγορά
ΕΥΡΟΒΑΝΚ ΕQUITIES ΜΟΝΟΠΡΟΣΩΠΗ Α.Ε.Π.Ε.Υ.	22/10/2006
ΕΥΡΟΧΧ ΧΡΗΜΑΤΙΣΤΗΡΙΑΚΗ Α.Ε.Π.Ε.Υ.	15/02/2016
GREENPOST TRADING EUROPE LTD	12/06/2023
MERIT ΧΡΗΜΑΤΙΣΤΗΡΙΑΚΗ Α.Ε.Π.Ε.Υ.	16/09/2013
ΑΛΦΑ FINANCE ΜΟΝΟΠΡΟΣΩΠΗ ΑΕΠΕΥ	15/04/2019
ΕΘΝΙΚΗ ΧΡΗΜΑΤΙΣΤΗΡΙΑΚΗ ΜΟΝΟΠΡΟΣΩΠΗ ΑΕΠΕΥ	02/01/1900
ΕΛΛΗΝΟΑΜΕΡΙΚΑΝΙΚΗ ΧΡΗΜΑΤΙΣΤΗΡΙΑΚΗ ΑΕΠΕΥ	25/07/2014
ΛΕΩΝ ΔΕΠΟΛΑΣ ΧΡΗΜΑΤΙΣΤΗΡΙΑΚΗ Α.Ε.Π.Ε.Υ.	30/11/2018
ΠΕΙΡΑΙΩΣ ΜΟΝΟΠΡΟΣΩΠΗ Α.Ε.Π.Ε.Υ.	16/02/2009
ΠΕΤΡΟΠΟΥΛΟΣ ΠΕΤΡΟΣ (ΚΟ)	Κύρια Αγορά
ΕΥΡΟΒΑΝΚ ΕQUITIES ΜΟΝΟΠΡΟΣΩΠΗ Α.Ε.Π.Ε.Υ.	01/04/2019
ΠΑΝΤΕΛΑΚΗΣ ΧΡΗΜΑΤΙΣΤΗΡΙΑΚΗ Α.Ε.Π.Ε.Υ.	16/03/2020
ΠΛΑΣΤΙΚΑ ΘΡΑΚΗΣ (ΚΟ)	Κύρια Αγορά
ΑΛΦΑ FINANCE ΜΟΝΟΠΡΟΣΩΠΗ ΑΕΠΕΥ	26/03/2018
ΛΕΩΝ ΔΕΠΟΛΑΣ ΧΡΗΜΑΤΙΣΤΗΡΙΑΚΗ Α.Ε.Π.Ε.Υ.	28/03/2024
ΠΕΙΡΑΙΩΣ ΜΟΝΟΠΡΟΣΩΠΗ Α.Ε.Π.Ε.Υ.	02/04/2024
ΡΕΒΟΪΑ (ΚΟ)	Κύρια Αγορά
ΒΕΤΑ ΧΡΗΜΑΤΙΣΤΗΡΙΑΚΗ Α.Ε.Π.Ε.Υ.	26/06/2023
ΤΡΑΠΕΖΑ ΟΡΤΙΜΑ BANK Α.Ε.	15/04/2024
ΣΑΡΑΝΤΗΣ ΓΡ. (ΚΟ)	Κύρια Αγορά
ΒΕΤΑ ΧΡΗΜΑΤΙΣΤΗΡΙΑΚΗ Α.Ε.Π.Ε.Υ.	14/05/2012
ΕΥΡΟΒΑΝΚ ΕQUITIES ΜΟΝΟΠΡΟΣΩΠΗ Α.Ε.Π.Ε.Υ.	24/10/2016
ΠΕΙΡΑΙΩΣ ΜΟΝΟΠΡΟΣΩΠΗ Α.Ε.Π.Ε.Υ.	02/04/2024
ΣΙΔΜΑ ΜΕΤΑΛΛΟΥΡΓΙΚΗ (ΚΟ)	Κύρια Αγορά
ΤΡΑΠΕΖΑ ΟΡΤΙΜΑ BANK Α.Ε.	25/05/2023

Πίνακας Μετοχών Υπό Ειδική Διαπραγμάτευση

Χρεόγραφο	Κατηγορία Διαπραγμάτευσης
Ειδικός Διαπραγματευτής	Έναρξη Ειδικής Διαπραγμάτευσης
ΤΕΡΝΑ ΕΝΕΡΓΕΙΑΚΗ (ΚΟ)	Κύρια Αγορά
EUROBANK EQUITIES ΜΟΝΟΠΡΟΣΩΠΗ Α.Ε.Π.Ε.Υ.	24/05/2021
ΠΕΙΡΑΙΩΣ ΜΟΝΟΠΡΟΣΩΠΗ Α.Ε.Π.Ε.Υ.	09/12/2019
ΤΕΧΝΙΚΗ ΟΛΥΜΠΙΑΚΗ (ΚΟ)	Κύρια Αγορά
ΤΡΑΠΕΖΑ ΟΡΤΙΜΑ BANK Α.Ε.	05/07/2023
ΤΖΙΡΑΚΙΑΝ ΠΡΟΦΙΛ (ΚΟ)	Κύρια Αγορά
ΛΕΩΝ ΔΕΠΟΛΑΣ ΧΡΗΜΑΤΙΣΤΗΡΙΑΚΗ Α.Ε.Π.Ε.Υ.	19/07/2021
ΤΡΑΠΕΖΑ ΟΡΤΙΜΑ BANK (ΚΟ)	Κύρια Αγορά
EUROBANK EQUITIES ΜΟΝΟΠΡΟΣΩΠΗ Α.Ε.Π.Ε.Υ.	11/12/2023
ΑΛΦΑ FINANCE ΜΟΝΟΠΡΟΣΩΠΗ ΑΕΠΕΥ	12/12/2023
ΤΡΑΠΕΖΑ ΟΡΤΙΜΑ BANK Α.Ε.	06/11/2023

Γνωστοποιήσεις Συναλλαγών - Κατάλογος Υπόχρεων Προσώπων

Ημερομηνία Υποβολής [1]	Επωνυμία	Λόγος Υποβολής [2]	Υπόχρεος	Ιδιότητα Υποχρέου	Σχέση με τον Υπόχρεο	Ημερομηνία Συναλλαγής	Αγορά	Όγκος Συναλλαγών	Αξία Συναλλαγών	Φύση Συναλλαγής [3]	Είδος Χρηματικού μέσου	Παρατηρήσεις [4]
24/05/2024	A.S. ΕΜΠΟΡΙΚΗ-ΒΙΟΜ. ΕΤΑΙΡΙΑ Η/Υ & ΠΑΙΧΝΙΔΙΩΝ Α.Ε.	B	ΓΚΡΑΤΖΙΟΥ ΑΙΚΑΤΕΡΙΝΗ	ΥΠΕΥΘΥΝΗ ΚΑΝΟΝΙΣΤΙΚΗΣ ΣΥΜΜΟΡΦΩΣΗΣ	Σύζυγος	23/05/2024	ΑΞΙΩΝ ΧΑ	11,000	30,842.10	A	Μετοχή	1
24/05/2024	A.S. ΕΜΠΟΡΙΚΗ-ΒΙΟΜ. ΕΤΑΙΡΙΑ Η/Υ & ΠΑΙΧΝΙΔΙΩΝ Α.Ε.	B	ΓΚΡΑΤΖΙΟΥ ΑΙΚΑΤΕΡΙΝΗ	ΥΠΕΥΘΥΝΗ ΚΑΝΟΝΙΣΤΙΚΗΣ ΣΥΜΜΟΡΦΩΣΗΣ	Σύζυγος	23/05/2024	ΑΞΙΩΝ ΧΑ	11,000	30,910.00	A	Μετοχή	1
24/05/2024	A.S. ΕΜΠΟΡΙΚΗ-ΒΙΟΜ. ΕΤΑΙΡΙΑ Η/Υ & ΠΑΙΧΝΙΔΙΩΝ Α.Ε.	A	ΠΕΤΑΛΑΣ ΑΠΟΣΤΟΛΟΣ	Μέλος ΔΣ Μη Εκτελεστικό	Ο Ιδιος	23/05/2024	ΑΞΙΩΝ ΧΑ	2,919	8,085.63	A	Μετοχή	1
24/05/2024	ΤΡΑΠΕΖΑ ΟΡΤΙΜΑ BANK Α.Ε.	A	ΤΖΑΝΝΕΤΑΚΗΣ ΠΕΤΡΟΣ	Αντιπρόεδρος ΔΣ	Ο Ιδιος	23/05/2024	ΑΞΙΩΝ ΧΑ	4,552	53,308.40	Π	Μετοχή	1
24/05/2024	ΦΟΥΝΤΛΙΝΚ ΑΝΩΝΥΜΗ ΕΜΠΟΡΙΚΗ ΚΑΙ ΒΙΟΜΗΧΑΝΙΚΗ ΕΤΑΙΡΙΑ ΤΡΟΦΙΜΩΝ, ΑΝΤΙΠΡΟΣΩΠΕΙΩΝ ΚΑΙ ΔΙΑΝΟΜΩΝ	B	ΚΑΡΑΚΟΥΛΑΚΗΣ ΒΑΣΙΛΕΙΟΣ	Πρόεδρος ΔΣ	Συνδεδεμένο Νομικό Πρόσωπο	23/05/2024	ΕΝΑΛΛΑΚΤΙΚΗ ΑΓΟΡΑ	5,000	2,342.75	A	Μετοχή	1

Σημειώσεις Γνωστοποιήσεων Συναλλαγών

Για περισσότερες πληροφορίες επί των γνωστοποιήσεων συναλλαγών επισκεφτείτε την ιστοσελίδα <http://athexgroup.gr/el/web/guest/companies-info-trade-notifications>.

[1] - Η Ημερομηνία Υποβολής αφορά την Ημερομηνία που η Γνωστοποίηση παρελήφθη από το Χ.Α.

[2] - Λόγος Υποβολής: Α: Πρόσωπο που ασκεί Διευθυντικά καθήκοντα, Β: Πρόσωπο που έχει στενό δεσμό με πρόσωπο που ασκεί Διευθυντικά καθήκοντα.

[3] - Φύση Συναλλαγής: Α: Αγορά, Π: Πώληση.

[4] - Παρατηρήσεις: 1 - Λόγω Συμμετοχής σε ΑΜΚ, 2 - Λόγω Εξάσκησης Δικαιώματος Προαίρεσης αγοράς μετοχών που παρέχεται στο προσωπικό, 3 - Λόγω Δωρεάς, 4 - Λόγω Συγχώνευσης ή Διάσπασης κλπ, 5 - Λόγω Μετατροπής ή Ανταλλαγής Ομολογιών, 6 - Ανταλλαγή Λόγω Προαιρετικής Δημόσιας Πρότασης.

Υποκείμενη Αγορά				Αγορά Παραγώγων													
Ανωτ Τιμή	Κατωτ Τιμή	Τιμή κλεισ.	Μεταβ.	Μήνας Παράδοσης	Ανοιγμα	Ανωτ Τιμή	Κατωτ Τιμή	Τελ Τιμή	Τιμή κλεισ.	Τελευταία ζήτηση	Τελευταία προσφορά	Τιμή Εκκαθάρισης	Υψηλό ζωής	Χαμηλό ζωής	Πράξεις	Όγκος	Ανοικτές θέσεις
FTSE/X.A. Large Cap				(Μονάδα Διαπραγμάτευσης: 1 Μονάδα Δείκτη x 2€, Χρηματικός Διακανονισμός)													
3,592.72	3,560.43	3,581.13	-0.24%	Ιούνιος 2024	3,575.50	3,594.00	3,558.25	3,593.00	3,593.00	---	---	---	3,669.75	---	164	595	3,884
				Ιούλιος 2024	3,533.00	3,533.00	3,533.00	3,533.00	3,533.00	---	---	---	3,624.50	---	1	1	141
				Αύγουστος 2024	---	---	---	---	3,606.75	---	---	---	---	---	---	---	---
				Σεπτέμβριος 2024	---	---	---	---	3,613.75	---	---	---	---	---	---	---	---
				Δεκέμβριος 2024	---	---	---	---	3,631.75	---	---	---	---	---	---	---	---
				Μάρτιος 2025	---	---	---	---	3,650.00	---	---	---	---	---	---	---	---
FTSE/X.A. Τράπεζες				(Μονάδα Διαπραγμάτευσης: 1 Μονάδα Δείκτη x 15€, Χρηματικός Διακανονισμός)													
1,310.16	1,289.06	1,304.46	-0.15%	Ιούνιος 2024	1,300.00	1,311.00	1,295.75	1,311.00	1,311.00	---	---	---	1,345.50	---	5	53	884
				Σεπτέμβριος 2024	---	---	---	---	1,315.25	---	---	---	---	---	---	---	---
				Δεκέμβριος 2024	---	---	---	---	1,321.75	---	---	---	---	---	---	---	---
				Μάρτιος 2025	---	---	---	---	1,328.50	---	---	---	---	---	---	---	---
MSCI GREECE REBASED				(Μονάδα Διαπραγμάτευσης: 1 Μονάδα Δείκτη x 2€, Χρηματικός Διακανονισμός)													
5,689.79	5,626.19	5,663.70	-0.27%	Ιούνιος 2024	---	---	---	---	5,655.50	---	---	---	5,705.00	---	---	---	13
				Ιούλιος 2024	---	---	---	---	5,592.75	---	---	---	5,636.00	---	---	---	---
				Αύγουστος 2024	---	---	---	---	5,706.00	---	---	---	---	---	---	---	---
				Σεπτέμβριος 2024	---	---	---	---	5,717.00	---	---	---	---	---	---	---	---
				Οκτώβριος 2024	---	---	---	---	5,725.75	---	---	---	---	---	---	---	---
				Νοέμβριος 2024	---	---	---	---	5,734.75	---	---	---	---	---	---	---	---
				Δεκέμβριος 2024	---	---	---	---	5,745.75	---	---	---	---	---	---	---	---
				Μάρτιος 2025	---	---	---	---	5,774.50	---	---	---	---	---	---	---	---

Σημειώσεις Παραγώγων

Τις τιμές εκκαθάρισης και τις τελικές ανοικτές θέσεις μπορείτε να τις ανακτήσετε στο ακόλουθο path <http://www.helex.gr/el/web/guest/statistics-end-of-day-derivatives>

Υποκείμενη Αγορά				Αγορά Παραγώγων													
Ανωτ Τιμή	Κατωτ Τιμή	Τιμή κλεισ.	Μεταβ.	Μήνας Παράδοσης	Άνοιγμα	Ανωτ Τιμή	Κατωτ Τιμή	Τελ Τιμή	Τιμή κλεισ.	Τελευταία ζήτηση	Τελευταία προσφορά	Τιμή Εκκαθάρισης*	Υψηλό ζωής	Χαμηλό ζωής	Πράξεις	Όγκος	Ανοικτές θέσεις
(Μέγεθος Συμβολαίου: 100 Χρεόγραφα, Φυσική Παράδοση)																	
ALPHA ΥΠΗΡΕΣΙΩΝ ΣΥΜΜ (ΚΟ)				Ιούνιος 2024	1.70	1.71	1.69	1.70	1.70	---	---	---	1.82	---	175	8,723	171,503
1.702	1.678	1.7	-0.67%	Σεπτέμβριος 2024	1.88	1.73	1.70	1.71	1.71	---	---	---	1.79	---	9	1,200	4,263
				Δεκέμβριος 2024	---	---	---	---	1.73	---	---	---	---	---	---	---	---
				Μάρτιος 2025	---	---	---	---	1.74	---	---	---	---	---	---	---	---
(Μέγεθος Συμβολαίου: 100 Χρεόγραφα, Φυσική Παράδοση)																	
AUTOHELLAS (ΚΟ)				Ιούνιος 2024	12.09	12.16	12.09	12.16	12.16	---	---	---	13.67	---	2	2	207
12.32	11.94	12.3	2.50%	Σεπτέμβριος 2024	---	---	---	---	12.08	---	---	---	---	---	---	---	---
				Δεκέμβριος 2024	---	---	---	---	12.14	---	---	---	---	---	---	---	---
				Μάρτιος 2025	---	---	---	---	12.20	---	---	---	---	---	---	---	---
(Μέγεθος Συμβολαίου: 100 Χρεόγραφα, Φυσική Παράδοση)																	
CENERGY HOLDINGS (ΚΑ)				Ιούνιος 2024	8.83	8.90	8.75	8.75	8.75	---	---	---	8.93	---	7	15	3,999
8.93	8.67	8.81	-2.11%	Σεπτέμβριος 2024	---	---	---	---	9.06	---	---	---	---	---	---	---	---
				Δεκέμβριος 2024	---	---	---	---	9.11	---	---	---	---	---	---	---	---
				Μάρτιος 2025	---	---	---	---	9.15	---	---	---	---	---	---	---	---
(Μέγεθος Συμβολαίου: 100 Χρεόγραφα, Φυσική Παράδοση)																	
COCA-COLA HBC AG (ΚΟ)				Ιούνιος 2024	31.52	31.57	31.52	31.57	31.57	---	---	---	32.00	---	2	2	49
32.66	32.28	32.4	-0.19%	Σεπτέμβριος 2024	---	---	---	---	32.68	---	---	---	---	---	---	---	---
				Δεκέμβριος 2024	---	---	---	---	32.84	---	---	---	---	---	---	---	---
				Μάρτιος 2025	---	---	---	---	33.00	---	---	---	---	---	---	---	---
(Μέγεθος Συμβολαίου: 100 Χρεόγραφα, Φυσική Παράδοση)																	
EUROBANK HOLDINGS (ΚΟ)				Ιούνιος 2024	2.06	2.09	2.05	2.08	2.08	---	---	---	2.19	---	51	869	28,211
2.098	2.043	2.081	-0.53%	Σεπτέμβριος 2024	2.06	2.06	2.06	2.06	2.06	---	---	---	2.16	---	1	2	46
				Δεκέμβριος 2024	---	---	---	---	2.12	---	---	---	---	---	---	---	---
				Μάρτιος 2025	---	---	---	---	2.13	---	---	---	---	---	---	---	---
(Μέγεθος Συμβολαίου: 100 Χρεόγραφα, Φυσική Παράδοση)																	
FOURLIS ΣΥΜΜΕΤΟΧΩΝ (ΚΟ)				Ιούνιος 2024	4.15	4.15	4.15	4.15	4.15	---	---	---	4.38	---	1	5	1,110
4.16	4	4.08	-2.16%	Σεπτέμβριος 2024	---	---	---	---	4.18	---	---	---	4.19	---	---	---	5
				Δεκέμβριος 2024	---	---	---	---	4.22	---	---	---	---	---	---	---	---
				Μάρτιος 2025	---	---	---	---	4.24	---	---	---	---	---	---	---	---
(Μέγεθος Συμβολαίου: 100 Χρεόγραφα, Φυσική Παράδοση)																	
HELLENIQ ENERGY (ΚΟ)				Ιούνιος 2024	8.40	8.65	8.38	8.56	8.56	---	---	---	8.86	---	38	223	5,619
8.62	8.3	8.58	2.39%	Σεπτέμβριος 2024	---	---	---	---	8.19	---	---	---	8.19	---	---	---	10
				Δεκέμβριος 2024	---	---	---	---	8.48	---	---	---	---	---	---	---	---
				Μάρτιος 2025	---	---	---	---	8.52	---	---	---	---	---	---	---	---

Σημειώσεις Παραγώγων

Τις τιμές εκκαθάρισης και τις τελικές ανοικτές θέσεις μπορείτε να τις ανακτήσετε στο ακόλουθο path <http://www.helex.gr/el/web/guest/statistics-end-of-day-derivatives>

Υποκείμενη Αγορά				Αγορά Παραγώγων													
Ανωτ Τιμή	Κατωτ Τιμή	Τιμή κλεισ.	Μεταβ.	Μήνας Παράδοσης	Άνοιγμα	Ανωτ Τιμή	Κατωτ Τιμή	Τελ Τιμή	Τιμή κλεισ.	Τελευταία ζήτηση	Τελευταία προσφορά	Τιμή Εκκαθάρισης*	Υψηλό ζωής	Χαμηλό ζωής	Πράξεις	Όγκος	Ανοικτές θέσεις
INTRACOM HOLDINGS (ΚΟ)																	
(Μέγεθος Συμβολαίου: 100 Χρεόγραφα, Φυσική Παράδοση)																	
3.64	3.51	3.575	-1.11%	Ιούνιος 2024	3.59	3.62	3.54	3.62	3.62	---	---	---	4.30	---	12	46	7,958
				Σεπτέμβριος 2024	3.58	3.58	3.58	3.58	3.58	---	---	---	3.58	---	1	2	---
				Δεκέμβριος 2024	---	---	---	---	3.66	---	---	---	---	---	---	---	---
				Μάρτιος 2025	---	---	---	---	3.68	---	---	---	---	---	---	---	---
INTRAKAT (ΚΟ)																	
(Μέγεθος Συμβολαίου: 100 Χρεόγραφα, Φυσική Παράδοση)																	
5.2	5.1	5.18	-0.58%	Ιούνιος 2024	---	---	---	---	5.01	---	---	---	5.66	---	---	---	2,174
				Σεπτέμβριος 2024	---	---	---	---	5.24	---	---	---	---	---	---	---	---
				Δεκέμβριος 2024	---	---	---	---	5.27	---	---	---	---	---	---	---	---
				Μάρτιος 2025	---	---	---	---	5.30	---	---	---	---	---	---	---	---
JUMBO (ΚΟ)																	
(Μέγεθος Συμβολαίου: 100 Χρεόγραφα, Φυσική Παράδοση)																	
27.54	27.22	27.32	-1.01%	Ιούνιος 2024	27.52	27.52	27.42	27.42	27.42	---	---	---	29.93	---	3	4	554
				Σεπτέμβριος 2024	---	---	---	---	27.78	---	---	---	---	---	---	---	---
				Δεκέμβριος 2024	---	---	---	---	27.92	---	---	---	---	---	---	---	---
				Μάρτιος 2025	---	---	---	---	28.06	---	---	---	---	---	---	---	---
LAMDA DEVELOPMENT(ΚΟ)																	
(Μέγεθος Συμβολαίου: 100 Χρεόγραφα, Φυσική Παράδοση)																	
6.82	6.71	6.75	-0.44%	Ιούνιος 2024	6.80	6.86	6.80	6.86	6.86	---	---	---	7.20	---	4	30	7,523
				Σεπτέμβριος 2024	---	---	---	---	6.83	---	---	---	---	---	---	---	---
				Δεκέμβριος 2024	---	---	---	---	6.86	---	---	---	---	---	---	---	---
				Μάρτιος 2025	---	---	---	---	6.89	---	---	---	---	---	---	---	---
MIG (ΚΟ)																	
(Μέγεθος Συμβολαίου: 100 Χρεόγραφα, Φυσική Παράδοση)																	
4.03	3.86	3.93	0.51%	Ιούνιος 2024	3.92	3.92	3.91	3.91	3.91	---	---	---	4.25	---	2	10	142
				Σεπτέμβριος 2024	---	---	---	---	3.94	---	---	---	---	---	---	---	---
				Δεκέμβριος 2024	---	---	---	---	3.96	---	---	---	---	---	---	---	---
				Μάρτιος 2025	---	---	---	---	3.98	---	---	---	---	---	---	---	---
QUEST ΣΥΜΜΕΤΟΧΩΝ (ΚΟ)																	
(Μέγεθος Συμβολαίου: 100 Χρεόγραφα, Φυσική Παράδοση)																	
5.55	5.4	5.5	0.37%	Ιούνιος 2024	5.44	5.49	5.44	5.49	5.49	---	---	---	6.29	---	5	25	308
				Σεπτέμβριος 2024	---	---	---	---	5.52	---	---	---	---	---	---	---	---
				Δεκέμβριος 2024	---	---	---	---	5.54	---	---	---	---	---	---	---	---
				Μάρτιος 2025	---	---	---	---	5.57	---	---	---	---	---	---	---	---
TITAN CEMENT (ΚΑ)																	
(Μέγεθος Συμβολαίου: 100 Χρεόγραφα, Φυσική Παράδοση)																	
32.2	31.6	31.8	-1.24%	Ιούνιος 2024	31.79	31.82	31.79	31.81	31.81	---	---	---	32.15	---	4	8	179
				Σεπτέμβριος 2024	---	---	---	---	32.41	---	---	---	---	---	---	---	---
				Δεκέμβριος 2024	---	---	---	---	32.58	---	---	---	---	---	---	---	---
				Μάρτιος 2025	---	---	---	---	32.74	---	---	---	---	---	---	---	---

Σημειώσεις Παραγώγων

Τις τιμές εκκαθάρισης και τις τελικές ανοικτές θέσεις μπορείτε να τις ανακτήσετε στο ακόλουθο path <http://www.helex.gr/el/web/guest/statistics-end-of-day-derivatives>

Υποκείμενη Αγορά				Αγορά Παραγώγων										Ανοικτές θέσεις			
Ανωτ Τιμή	Κατωτ Τιμή	Τιμή κλεισ.	Μεταβ.	Μήνας Παράδοσης	Άνοιγμα	Ανωτ Τιμή	Κατωτ Τιμή	Τελ Τιμή	Τιμή κλεισ.	Τελευταία ζήτηση	Τελευταία προσφορά	Τιμή Εκκαθάρισης*	Υψηλό ζωής	Χαμηλό ζωής	Πράξεις	Όγκος	Ανοικτές θέσεις
(Μέγεθος Συμβολαίου: 100 Χρεόγραφα, Φυσική Παράδοση)																	
ΒΙΟΗΑΛCO SA/NV (ΚΑ)				Ιούνιος 2024	6.49	6.64	6.47	6.57	6.57	---	---	---	6.64	---	68	208	4,853
6.61	6.43	6.57	-0.15%	Σεπτέμβριος 2024	---	---	---	---	6.52	---	---	---	6.50	---	---	---	15
				Δεκέμβριος 2024	---	---	---	---	6.66	---	---	---	---	---	---	---	---
				Μάρτιος 2025	---	---	---	---	6.69	---	---	---	---	---	---	---	---
(Μέγεθος Συμβολαίου: 100 Χρεόγραφα, Φυσική Παράδοση)																	
ΑΒΑΞ Α.Ε. (ΚΟ)				Ιούνιος 2024	1.57	1.57	1.57	1.57	1.57	---	---	---	1.72	---	4	14	965
1.62	1.568	1.586	-1.25%	Σεπτέμβριος 2024	---	---	---	---	1.62	---	---	---	---	---	---	---	---
				Δεκέμβριος 2024	---	---	---	---	1.62	---	---	---	---	---	---	---	---
				Μάρτιος 2025	---	---	---	---	1.63	---	---	---	---	---	---	---	---
(Μέγεθος Συμβολαίου: 100 Χρεόγραφα, Φυσική Παράδοση)																	
ΑΔΜΗ ΣΥΜΜΕΤΟΧΩΝ Α.Ε. (ΚΟ)				Ιούνιος 2024	2.26	2.27	2.24	2.24	2.24	---	---	---	2.44	---	30	304	27,207
2.26	2.225	2.26	-0.66%	Σεπτέμβριος 2024	2.24	2.25	2.24	2.25	2.25	---	---	---	2.39	---	2	260	760
				Δεκέμβριος 2024	---	---	---	---	2.30	---	---	---	---	---	---	---	---
				Μάρτιος 2025	---	---	---	---	2.31	---	---	---	---	---	---	---	---
(Μέγεθος Συμβολαίου: 100 Χρεόγραφα, Φυσική Παράδοση)																	
ΑΕΡΟΠΟΡΙΑ ΑΙΓΑΙΟΥ (ΚΟ)				Ιούνιος 2024	12.34	12.45	12.28	12.45	12.45	---	---	---	12.79	---	19	83	4,192
12.4	12.15	12.36	-0.56%	Σεπτέμβριος 2024	---	---	---	---	12.51	---	---	---	---	---	---	---	---
				Δεκέμβριος 2024	---	---	---	---	12.58	---	---	---	---	---	---	---	---
				Μάρτιος 2025	---	---	---	---	12.64	---	---	---	---	---	---	---	---
(Μέγεθος Συμβολαίου: 100 Χρεόγραφα, Φυσική Παράδοση)																	
ΓΕΚ ΤΕΡΝΑ (ΚΟ)				Ιούνιος 2024	16.68	16.79	16.64	16.79	16.79	---	---	---	17.26	---	10	28	15,798
16.72	16.5	16.66	-0.36%	Σεπτέμβριος 2024	---	---	---	---	17.10	---	---	---	15.80	---	---	---	30
				Δεκέμβριος 2024	---	---	---	---	16.92	---	---	---	---	---	---	---	---
				Μάρτιος 2025	---	---	---	---	17.00	---	---	---	---	---	---	---	---
(Μέγεθος Συμβολαίου: 100 Χρεόγραφα, Φυσική Παράδοση)																	
ΔΕΗ (ΚΟ)				Ιούνιος 2024	11.62	11.69	11.60	11.62	11.62	---	---	---	12.75	---	52	414	33,384
11.67	11.52	11.6	-0.17%	Σεπτέμβριος 2024	11.80	11.80	11.74	11.74	11.74	---	---	---	11.88	---	2	51	321
				Δεκέμβριος 2024	---	---	---	---	11.76	---	---	---	---	---	---	---	---
				Μάρτιος 2025	---	---	---	---	11.81	---	---	---	---	---	---	---	---
(Μέγεθος Συμβολαίου: 100 Χρεόγραφα, Φυσική Παράδοση)																	
ΔΙΕΘΝΗΣ ΑΕΡΟΛΙΜΕΝΑΣ ΑΘΗΝΩΝ(ΚΟ)				Ιούνιος 2024	8.30	8.30	8.30	8.30	8.30	---	---	---	8.65	---	1	5	1,237
8.378	8.212	8.224	-1.06%	Σεπτέμβριος 2024	---	---	---	---	8.37	---	---	---	---	---	---	---	---
				Δεκέμβριος 2024	---	---	---	---	8.41	---	---	---	---	---	---	---	---
				Μάρτιος 2025	---	---	---	---	8.45	---	---	---	---	---	---	---	---

Σημειώσεις Παραγώγων

Τις τιμές εκκαθάρισης και τις τελικές ανοικτές θέσεις μπορείτε να τις ανακτήσετε στο ακόλουθο path <http://www.helex.gr/el/web/guest/statistics-end-of-day-derivatives>

Υποκείμενη Αγορά				Αγορά Παραγώγων													
Ανωτ Τιμή	Κατωτ Τιμή	Τιμή κλεισ.	Μεταβ.	Μήνας Παράδοσης	Άνοιγμα	Ανωτ Τιμή	Κατωτ Τιμή	Τελ Τιμή	Τιμή κλεισ.	Τελευταία ζήτηση	Τελευταία προσφορά	Τιμή Εκκαθάρισης*	Υψηλό ζωής	Χαμηλό ζωής	Πράξεις	Όγκος	Ανοικτές θέσεις
(Μέγεθος Συμβολαίου: 100 Χρεόγραφα, Φυσική Παράδοση)																	
ΕΘΝΙΚΗ ΤΡΑΠΕΖΑ (ΚΟ)				Ιούνιος 2024	8.28	8.39	8.23	8.32	8.32	---	---	---	8.67	---	72	285	10,468
8.386	8.21	8.296	-0.17%	Σεπτέμβριος 2024	---	---	---	---	8.40	---	---	---	7.04	---	---	---	40
				Δεκέμβριος 2024	---	---	---	---	8.41	---	---	---	---	---	---	---	---
				Μάρτιος 2025	---	---	---	---	8.45	---	---	---	---	---	---	---	---
(Μέγεθος Συμβολαίου: 100 Χρεόγραφα, Φυσική Παράδοση)																	
ΕΒΑΛΧΑΛΚΟΡ (ΚΟ)				Ιούνιος 2024	1.99	2.00	1.99	2.00	2.00	---	---	---	2.28	---	6	36	4,811
1.996	1.97	1.978	-0.20%	Σεπτέμβριος 2024	2.04	2.04	2.04	2.04	2.04	---	---	---	2.04	---	2	3	50
				Δεκέμβριος 2024	---	---	---	---	2.01	---	---	---	---	---	---	---	---
				Μάρτιος 2025	---	---	---	---	2.02	---	---	---	---	---	---	---	---
(Μέγεθος Συμβολαίου: 100 Χρεόγραφα, Φυσική Παράδοση)																	
ΕΛΛΑΚΤΩΡ (ΚΟ)				Ιούνιος 2024	2.65	2.68	2.63	2.68	2.68	---	---	---	2.83	---	25	91	4,560
2.67	2.615	2.62	-1.87%	Σεπτέμβριος 2024	---	---	---	---	2.66	---	---	---	2.70	---	---	---	15
				Δεκέμβριος 2024	---	---	---	---	2.70	---	---	---	---	---	---	---	---
				Μάρτιος 2025	---	---	---	---	2.71	---	---	---	---	---	---	---	---
(Μέγεθος Συμβολαίου: 100 Χρεόγραφα, Φυσική Παράδοση)																	
ΕΛΛΗΝ. ΧΡΗΜΑΤΙΣΤΗΡΙΑ-Χ.Α. (ΚΟ)				Ιούνιος 2024	5.18	5.22	5.14	5.22	5.22	---	---	---	5.71	---	6	55	8,663
5.19	5.1	5.16	-0.39%	Σεπτέμβριος 2024	5.21	5.21	5.21	5.21	5.21	---	---	---	5.25	---	1	2	8
				Δεκέμβριος 2024	---	---	---	---	5.24	---	---	---	---	---	---	---	---
				Μάρτιος 2025	---	---	---	---	5.27	---	---	---	---	---	---	---	---
(Μέγεθος Συμβολαίου: 100 Χρεόγραφα, Φυσική Παράδοση)																	
ΕΥΔΑΠ (ΚΟ)				Ιούνιος 2024	---	---	---	---	5.88	---	---	---	6.10	---	---	---	4,344
5.98	5.8	5.95	1.02%	Σεπτέμβριος 2024	---	---	---	---	5.93	---	---	---	---	---	---	---	---
				Δεκέμβριος 2024	---	---	---	---	5.96	---	---	---	---	---	---	---	---
				Μάρτιος 2025	---	---	---	---	5.99	---	---	---	---	---	---	---	---
(Μέγεθος Συμβολαίου: 100 Χρεόγραφα, Φυσική Παράδοση)																	
ΜΟΤΟΡ ΟΪΛ (ΚΟ)				Ιούνιος 2024	28.43	28.43	27.97	27.97	27.97	---	---	---	28.77	---	8	16	313
28.36	27.74	28	-1.96%	Σεπτέμβριος 2024	---	---	---	---	28.75	---	---	---	---	---	---	---	---
				Δεκέμβριος 2024	---	---	---	---	28.89	---	---	---	---	---	---	---	---
				Μάρτιος 2025	---	---	---	---	29.04	---	---	---	---	---	---	---	---
(Μέγεθος Συμβολαίου: 100 Χρεόγραφα, Φυσική Παράδοση)																	
ΜΥΤΙΛΗΝΑΙΟΣ (ΚΟ)				Ιούνιος 2024	37.00	37.40	36.80	37.09	37.09	---	---	---	39.58	---	29	202	5,632
37.22	36.66	36.94	-0.32%	Σεπτέμβριος 2024	36.20	36.20	36.20	36.20	36.20	---	---	---	38.35	---	1	3	583
				Δεκέμβριος 2024	---	---	---	---	37.49	---	---	---	---	---	---	---	---
				Μάρτιος 2025	---	---	---	---	37.68	---	---	---	---	---	---	---	---

Σημειώσεις Παραγώγων

Τις τιμές εκκαθάρισης και τις τελικές ανοικτές θέσεις μπορείτε να τις ανακτήσετε στο ακόλουθο path <http://www.helex.gr/el/web/guest/statistics-end-of-day-derivatives>

Υποκείμενη Αγορά				Αγορά Παραγώγων														
Ανωτ Τιμή	Κατωτ Τιμή	Τιμή κλεισ.	Μεταβ.	Μήνας Παράδοσης	Άνοιγμα	Ανωτ Τιμή	Κατωτ Τιμή	Τελ Τιμή	Τιμή κλεισ.	Τελευταία ζήτηση	Τελευταία προσφορά	Τιμή Εκκαθάρισης*	Υψηλό ζωής	Χαμηλό ζωής	Πράξεις	Όγκος	Ανοικτές θέσεις	
(Μέγεθος Συμβολαίου: 100 Χρεόγραφα, Φυσική Παράδοση)																		
ΟΛΠ (ΚΟ)				Ιούνιος 2024	---	---	---	---	24.33	---	---	---	28.71	---	---	---	---	128
24.55	24.15	24.15	-1.03%	Σεπτέμβριος 2024	---	---	---	---	24.56	---	---	---	---	---	---	---	---	
				Δεκέμβριος 2024	---	---	---	---	24.69	---	---	---	---	---	---	---	---	
				Μάρτιος 2025	---	---	---	---	24.81	---	---	---	---	---	---	---	---	
(Μέγεθος Συμβολαίου: 100 Χρεόγραφα, Φυσική Παράδοση)																		
ΟΠΑΠ (ΚΟ)				Ιούνιος 2024	15.15	15.24	15.15	15.15	15.15	---	---	---	16.99	---	29	246	2,699	
15.2	14.9	15.08	0.87%	Σεπτέμβριος 2024	---	---	---	---	14.97	---	---	14.98	---	---	---	---	1	
				Δεκέμβριος 2024	---	---	---	---	15.13	---	---	---	---	---	---	---	---	
				Μάρτιος 2025	---	---	---	---	15.20	---	---	---	---	---	---	---	---	
(Μέγεθος Συμβολαίου: 100 Χρεόγραφα, Φυσική Παράδοση)																		
ΟΤΕ (ΚΟ)				Ιούνιος 2024	13.87	13.94	13.82	13.94	13.94	---	---	---	14.58	---	14	36	6,049	
13.92	13.75	13.75	-0.22%	Σεπτέμβριος 2024	---	---	---	---	13.88	---	---	14.26	---	---	---	---	3	
				Δεκέμβριος 2024	---	---	---	---	13.94	---	---	---	---	---	---	---	---	
				Μάρτιος 2025	---	---	---	---	14.01	---	---	---	---	---	---	---	---	
(Μέγεθος Συμβολαίου: 100 Χρεόγραφα, Φυσική Παράδοση)																		
ΠΕΙΡΑΙΩΣ FINANCIAL HOLD (ΚΟ)				Ιούνιος 2024	3.76	3.84	3.71	3.81	3.81	---	---	---	4.26	---	239	4,526	101,708	
3.83	3.698	3.79	0.85%	Σεπτέμβριος 2024	3.78	3.78	3.77	3.77	3.77	---	---	4.05	---	3	8	1,417		
				Δεκέμβριος 2024	---	---	---	---	3.80	---	---	---	---	---	---	---	---	
				Μάρτιος 2025	---	---	---	---	3.82	---	---	---	---	---	---	---	---	
(Μέγεθος Συμβολαίου: 100 Χρεόγραφα, Φυσική Παράδοση)																		
ΤΕΡΝΑ ΕΝΕΡΓΕΙΑΚΗ (ΚΟ)				Ιούνιος 2024	18.21	18.28	18.17	18.17	18.17	---	---	---	19.00	---	14	70	32,357	
18.26	18	18.13	0.00%	Σεπτέμβριος 2024	18.29	18.31	18.29	18.31	18.31	---	---	18.31	---	5	5	---		
				Δεκέμβριος 2024	---	---	---	---	18.34	---	---	---	---	---	---	---	---	
				Μάρτιος 2025	---	---	---	---	18.43	---	---	---	---	---	---	---	---	
(Μέγεθος Συμβολαίου: 100 Χρεόγραφα, Φυσική Παράδοση)																		
ΤΡΑΠΕΖΑ ΟΡΤΙΜΑ BANK (ΚΟ)				Ιούνιος 2024	---	---	---	---	11.25	---	---	---	11.40	---	---	---	209	
11.72	11.6	11.64	0.00%	Σεπτέμβριος 2024	---	---	---	---	11.72	---	---	---	---	---	---	---	---	
				Δεκέμβριος 2024	---	---	---	---	11.78	---	---	---	---	---	---	---	---	
				Μάρτιος 2025	---	---	---	---	11.84	---	---	---	---	---	---	---	---	

Σημειώσεις Παραγώγων

Τις τιμές εκκαθάρισης και τις τελικές ανοικτές θέσεις μπορείτε να τις ανακτήσετε στο ακόλουθο path <http://www.helex.gr/el/web/guest/statistics-end-of-day-derivatives>

FTSE/X.A. Large Cap

(Μονάδα Διαπραγμάτευσης: 1 Μονάδα Δείκτη x 2€ - Τρόπος Εξάσκησης: Ευρωπαϊκός, Χρηματικός Διακανονισμός)

Τιμή Εξάσκησης	Δικαιώματα Αγοράς													Δικαιώματα Πώλησης																
	Ιούνιος 2024				Ιούλιος 2024				Λοιποί Μήνες		Ιούνιος 2024				Ιούλιος 2024				Λοιποί Μήνες		Τιμή Εξάσκησης									
	Ανοιγμα	Ανιπ. Τιμή	Καπιτ. Τιμή	Τελ. Τιμή	Τιμή κλεισ.	Όγκος	Ανοικτές θέσεις	Ανοιγμα	Ανιπ. Τιμή	Καπιτ. Τιμή	Τελ. Τιμή	Τιμή κλεισ.	Όγκος	Ανοικτές θέσεις	Όγκος	Ανοικτές θέσεις	Ανοιγμα	Ανιπ. Τιμή	Καπιτ. Τιμή	Τελ. Τιμή		Τιμή κλεισ.	Όγκος	Ανοικτές θέσεις	Όγκος	Ανοικτές θέσεις				
2,450	0.00	0.00	0.00	-	1,142.00	-	-	-	-	-	-	-	-	-	-	-	0.00	0.00	0.00	-		0.02	-	-	-	-	-	-	-	2,450
2,500	0.00	0.00	0.00	-	1,092.00	-	-	-	-	-	-	-	-	-	-	-	0.00	0.00	0.00	-	0.01	-	-	-	-	-	-	-	2,500	
2,550	0.00	0.00	0.00	-	1,043.00	-	-	-	-	-	-	-	-	-	-	-	0.00	0.00	0.00	-	0.01	-	-	-	-	-	-	-	2,550	
2,600	0.00	0.00	0.00	-	993.00	-	-	-	-	-	-	-	-	-	-	-	0.00	0.00	0.00	-	0.01	-	-	-	-	-	-	-	2,600	
2,650	0.00	0.00	0.00	-	943.00	-	-	-	-	-	-	-	-	-	-	-	0.00	0.00	0.00	-	0.01	-	-	-	-	-	-	-	2,650	
2,700	0.00	0.00	0.00	-	893.00	-	-	-	-	-	-	-	-	-	-	-	0.00	0.00	0.00	-	0.01	-	-	-	-	-	-	-	2,700	
2,750	0.00	0.00	0.00	-	843.00	-	-	-	-	-	-	-	-	-	-	-	0.00	0.00	0.00	-	0.01	-	-	-	-	-	-	-	2,750	
2,800	0.00	0.00	0.00	-	793.00	-	-	-	-	-	-	-	-	-	-	-	0.00	0.00	0.00	-	0.01	-	-	-	-	-	-	-	2,800	
2,850	0.00	0.00	0.00	-	743.00	-	-	-	-	-	-	-	-	-	-	-	0.00	0.00	0.00	-	0.01	-	-	-	-	-	-	-	2,850	
2,900	0.00	0.00	0.00	-	693.00	-	-	-	-	-	-	-	-	-	-	-	0.00	0.00	0.00	-	0.01	-	-	-	-	-	-	-	2,900	
2,950	0.00	0.00	0.00	-	643.00	-	-	-	-	-	-	-	-	-	-	-	0.00	0.00	0.00	-	0.01	-	-	-	-	-	-	-	2,950	
3,000	0.00	0.00	0.00	-	593.00	-	-	-	-	-	-	-	-	-	-	-	0.00	0.00	0.00	-	0.03	-	-	-	-	-	-	-	3,000	
3,050	0.00	0.00	0.00	-	543.00	-	-	-	-	-	-	-	-	-	-	-	0.00	0.00	0.00	-	0.08	-	-	-	-	-	-	-	3,050	
3,100	0.00	0.00	0.00	-	494.00	-	-	-	-	-	-	-	-	-	-	-	0.00	0.00	0.00	-	0.21	-	-	-	-	-	-	-	3,100	
3,150	0.00	0.00	0.00	-	444.00	-	-	0.00	0.00	0.00	-	414.00	-	-	-	0.00	0.00	0.00	-	0.53	-	-	0.00	0.00	0.00	-	6.60	-	-	3,150
3,200	0.00	0.00	0.00	-	395.00	-	-	0.00	0.00	0.00	-	368.00	-	-	-	0.00	0.00	0.00	-	1.20	-	-	0.00	0.00	0.00	-	10.50	-	-	3,200
3,250	0.00	0.00	0.00	-	346.00	-	-	0.00	0.00	0.00	-	324.00	-	-	-	0.00	0.00	0.00	-	2.60	-	-	0.00	0.00	0.00	-	16.00	-	-	3,250
3,300	0.00	0.00	0.00	-	299.00	-	-	0.00	0.00	0.00	-	282.00	-	-	-	0.00	0.00	0.00	-	5.00	-	-	0.00	0.00	0.00	-	23.75	-	-	3,300
3,350	0.00	0.00	0.00	-	253.00	-	-	0.00	0.00	0.00	-	242.00	-	-	-	0.00	0.00	0.00	-	9.30	-	57	0.00	0.00	0.00	-	33.75	-	-	3,350
3,400	0.00	0.00	0.00	-	210.00	-	-	0.00	0.00	0.00	-	205.00	-	-	-	0.00	0.00	0.00	-	16.00	-	3	0.00	0.00	0.00	-	46.75	-	-	3,400
3,450	0.00	0.00	0.00	-	170.00	-	40	0.00	0.00	0.00	-	172.00	-	-	-	0.00	0.00	0.00	-	26.00	-	10	0.00	0.00	0.00	-	63.00	-	-	3,450
3,500	0.00	0.00	0.00	-	134.00	-	103	0.00	0.00	0.00	-	142.00	-	-	-	46.00	0.00	46.00	46.00	46.00	7	50	0.00	0.00	0.00	-	83.00	-	-	3,500
3,550	0.00	0.00	0.00	-	103.00	-	22	0.00	0.00	0.00	-	115.00	-	60	-	0.00	0.00	0.00	-	58.50	-	70	0.00	0.00	0.00	-	106.00	-	-	3,550
3,600	0.00	0.00	0.00	-	76.50	-	20	0.00	0.00	0.00	-	92.00	-	2	-	0.00	0.00	0.00	-	82.00	-	120	0.00	0.00	0.00	-	133.00	-	-	3,600
3,650	0.00	0.00	0.00	-	55.00	-	3	0.00	0.00	0.00	-	72.50	-	20	-	0.00	0.00	0.00	-	111.00	-	60	0.00	0.00	0.00	-	163.00	-	-	3,650
3,700	0.00	0.00	0.00	-	38.50	-	25	0.00	0.00	0.00	-	56.00	-	40	-	0.00	0.00	0.00	-	144.00	-	21	0.00	0.00	0.00	-	197.00	-	20	3,700
3,750	0.00	0.00	0.00	-	25.75	-	-	0.00	0.00	0.00	-	42.75	-	20	-	0.00	0.00	0.00	-	181.00	-	-	0.00	0.00	0.00	-	233.00	-	-	3,750
3,800	16.00	16.00	14.00	14.00	14.00	15	20	0.00	0.00	0.00	-	32.25	-	20	-	0.00	16.00	0.00	-	222.00	-	-	0.00	0.00	0.00	-	272.00	-	-	3,800
3,850	0.00	0.00	0.00	-	10.50	-	35	0.00	0.00	0.00	-	23.75	-	-	-	0.00	0.00	0.00	-	266.00	-	-	0.00	0.00	0.00	-	314.00	-	-	3,850
3,900	0.00	0.00	0.00	-	6.40	-	-	0.00	0.00	0.00	-	17.25	-	-	-	0.00	0.00	0.00	-	312.00	-	-	0.00	0.00	0.00	-	357.00	-	-	3,900
Σύνολο:						15	268						0	162	0	0				7	391					0	20	0	0	
Αριθμός Πράξεων:							3						0		0					1						0		0		

ALPHA ΥΠΗΡΕΣΙΩΝ ΣΥΜΜ (ΚΟ)

(Μέγεθος Συμβολαίου: 100 Χρέδγραφα, Τρόπος Εξάσκησης: Αμερικάνικος, Φυσική Παράδοση)

Τιμή Εξάσκησης	Δικαιώματα Αγοράς														Δικαιώματα Πώλησης														
	Ιούνιος 2024						Ιούλιος 2024						Λοιποί Μήνες		Ιούνιος 2024						Ιούλιος 2024					Λοιποί Μήνες		Τιμή Εξάσκησης	
	Άνοιγμα	Ανιτ Τιμή	Κατωτ Τιμή	Τελ Τιμή	Τιμή κλεισ.	Όγκος	Άνοιγες θέσεις	Άνοιγμα	Ανιτ Τιμή	Κατωτ Τιμή	Τελ Τιμή	Τιμή κλεισ.	Όγκος	Άνοιγες θέσεις	Όγκος	Άνοιγες θέσεις	Άνοιγμα	Ανιτ Τιμή	Κατωτ Τιμή	Τελ Τιμή	Τιμή κλεισ.	Όγκος	Άνοιγες θέσεις	Όγκος	Άνοιγες θέσεις				
0.850	0.000	0.000	0.000	0.861	-	-											0.000	0.000	0.000	0.001	-	-							
0.900	0.000	0.000	0.000	0.811	-	-											0.000	0.000	0.000	0.002	-	-							0.009
0.950	0.000	0.000	0.000	0.762	-	-											0.000	0.000	0.000	0.004	-	-							0.010
1.000	0.000	0.000	0.000	0.712	-	-											0.000	0.000	0.000	0.001	-	-							0.010
1.100	0.000	0.000	0.000	0.612	-	-	0.000	0.000	0.000	0.613	-	-					0.000	0.000	0.000	0.001	-	-	0.000	0.000	0.000	0.001	-	-	0.011
1.200	0.000	0.000	0.000	0.512	-	-	0.000	0.000	0.000	0.514	-	-					0.000	0.000	0.000	0.001	-	-	0.000	0.000	0.000	0.001	-	-	0.012
1.300	0.000	0.000	0.000	0.412	-	-	0.000	0.000	0.000	0.414	-	-					0.000	0.000	0.000	0.001	-	-	0.000	0.000	0.000	0.001	-	-	0.013
1.400	0.000	0.000	0.000	0.313	-	-	0.000	0.000	0.000	0.317	-	-					0.000	0.000	0.000	0.001	-	-	0.000	0.000	0.000	0.002	-	-	0.014
1.500	0.000	0.000	0.000	0.219	-	-	0.000	0.000	0.000	0.224	-	-					0.000	0.000	0.000	0.006	-	-	0.000	0.000	0.000	0.010	-	-	0.015
1.600	0.000	0.000	0.000	0.136	-	-	0.000	0.000	0.000	0.145	-	-					0.000	0.000	0.000	0.024	-	-	0.000	0.000	0.000	0.030	-	-	0.016
1.700	0.000	0.000	0.000	0.074	-	-	0.000	0.000	0.000	0.083	-	-					0.000	0.000	0.000	0.061	-	-	0.000	0.000	0.000	0.068	-	-	0.017
1.800	0.000	0.000	0.000	0.034	-	-	0.000	0.000	0.000	0.043	-	-					0.000	0.000	0.000	0.121	-	-	0.000	0.000	0.000	0.128	-	-	0.018
1.900	0.000	0.000	0.000	0.013	-	-	0.000	0.000	0.000	0.019	-	-					0.000	0.000	0.000	0.201	-	-	0.000	0.000	0.000	0.205	-	-	0.019
2.000	0.000	0.000	0.000	0.004	-	-	0.000	0.000	0.000	0.008	-	-					0.000	0.000	0.000	0.293	-	-	0.000	0.000	0.000	0.294	-	-	0.020
2.200	0.000	0.000	0.000	0.001	-	-	0.000	0.000	0.000	0.001	-	-					0.000	0.000	0.000	0.490	-	-	0.000	0.000	0.000	0.490	-	-	0.022
2.400	0.000	0.000	0.000	0.001	-	-	0.000	0.000	0.000	0.001	-	-					0.000	0.000	0.000	0.690	-	-	0.000	0.000	0.000	0.690	-	-	0.024
2.600	0.000	0.000	0.000	0.001	-	-	0.000	0.000	0.000	0.001	-	-					0.000	0.000	0.000	0.890	-	-	0.000	0.000	0.000	0.890	-	-	0.026
Σύνολο:																													
Αριθμός Πράξεων:																													

ΔΕΗ (ΚΟ)

(Μέγεθος Συμβολαίου: 100 Χρέογραφα, Τρόπος Εξάσκησης: Αμερικάνικος, Φυσική Παράδοση)

Τιμή Εξάσκησης	Δικαιώματα Αγοράς												Δικαιώματα Πώλησης												Τιμή Εξάσκησης					
	Ιούνιος 2024				Ιούλιος 2024				Λοιποί Μήνες				Ιούνιος 2024				Ιούλιος 2024				Λοιποί Μήνες									
	Άνοιγμα	Ανιγν. Τιμή	Καπιτ. Τιμή	Τελ. Τιμή	Τιμή κλεισ.	Όγκος	Ανοικτές θέσεις	Άνοιγμα	Ανιγν. Τιμή	Καπιτ. Τιμή	Τελ. Τιμή	Τιμή κλεισ.	Όγκος	Ανοικτές θέσεις	Όγκος	Ανοικτές θέσεις	Άνοιγμα	Ανιγν. Τιμή	Καπιτ. Τιμή	Τελ. Τιμή	Τιμή κλεισ.	Όγκος	Ανοικτές θέσεις	Όγκος		Ανοικτές θέσεις				
6.800	0.000	0.000	0.000	4.83	-	-							-	-			0.000	0.000	0.000	0.001	-	-			-	-			0.068	
7.200	0.000	0.000	0.000	4.43	-	-							-	-			0.000	0.000	0.000	0.001	-	-			-	-			0.072	
7.600	0.000	0.000	0.000	4.03	-	-							-	-			0.000	0.000	0.000	0.001	-	-			-	-			0.076	
8.000	0.000	0.000	0.000	3.63	-	-							-	-			0.000	0.000	0.000	0.001	-	-			-	-			0.080	
8.400	0.000	0.000	0.000	3.23	-	-	0.000	0.000	0.000		3.25	-	-				0.000	0.000	0.000	0.001	-	-	0.000	0.000	0.000	0.001	-	-		0.084
8.800	0.000	0.000	0.000	2.83	-	-	0.000	0.000	0.000		2.85	-	-				0.000	0.000	0.000	0.001	-	-	0.000	0.000	0.000	0.004	-	-		0.088
9.200	0.000	0.000	0.000	2.44	-	-	0.000	0.000	0.000		2.46	-	-				0.000	0.000	0.000	0.001	-	-	0.000	0.000	0.000	0.010	-	-		0.092
9.600	0.000	0.000	0.000	2.04	-	-	0.000	0.000	0.000		2.08	-	-				0.000	0.000	0.000	0.004	-	-	0.000	0.000	0.000	0.028	-	-		0.096
10.000	0.000	0.000	0.000	1.65	-	-	0.000	0.000	0.000		1.71	-	-				0.000	0.000	0.000	0.015	-	-	0.000	0.000	0.000	0.061	-	-		0.100
11.000	0.000	0.000	0.000	0.794	-	5	0.000	0.000	0.000		0.929	-	-				0.000	0.000	0.000	0.156	-	-	0.000	0.000	0.000	0.275	-	-		0.110
12.000	0.000	0.000	0.000	0.258	-	18	0.000	0.000	0.000		0.405	-	-				0.000	0.000	0.000	0.621	-	-	0.000	0.000	0.000	0.751	-	-		0.120
13.000	0.000	0.000	0.000	0.054	-	3	0.000	0.000	0.000		0.144	-	10				0.000	0.000	0.000	1.42	-	-	0.000	0.000	0.000	1.49	-	-		0.130
14.000	0.000	0.000	0.000	0.007	-	-	0.000	0.000	0.000		0.041	-	-				0.000	0.000	0.000	2.38	-	-	0.000	0.000	0.000	2.40	-	-		0.140
15.000	0.000	0.000	0.000	0.001	-	-	0.000	0.000	0.000		0.010	-	-				0.000	0.000	0.000	3.38	-	-	0.000	0.000	0.000	3.38	-	-		0.150
16.000	0.000	0.000	0.000	0.001	-	-	0.000	0.000	0.000		0.002	-	-				0.000	0.000	0.000	4.38	-	-	0.000	0.000	0.000	4.38	-	-		0.160
17.000	0.000	0.000	0.000	0.001	-	-	0.000	0.000	0.000		0.001	-	-				0.000	0.000	0.000	5.38	-	-	0.000	0.000	0.000	5.38	-	-		0.170
18.000	0.000	0.000	0.000	0.001	-	-						-	-				0.000	0.000	0.000	6.38	-	-			-	-			0.180	
Σύνολο:					0	26						0	10	0	0					0	0				0	10	0	0		
Αριθμός Πράξεων:					0							0		0						0.00					0		0			

ΕΘΝΙΚΗ ΤΡΑΠΕΖΑ (ΚΟ)

(Μέγεθος Συμβολαίου: 100 Χρέδγραμμα, Τρόπος Εξάσκησης: Αμερικάνικος, Φυσική Παράδοση)

Δικαιώματα Αγοράς														Δικαιώματα Πώλησης																		
Τιμή Εξάσκησης	Ιούνιος 2024						Ιούλιος 2024						Λοιποί Μήνες		Ιούνιος 2024						Ιούλιος 2024						Λοιποί Μήνες		Τιμή Εξάσκησης			
	Άνοιγμα	Ανιγτ Τιμή	Καπιτ Τιμή	Τελ Τιμή	Τιμή κλεισ.	Όγκος	Άνοιγμα	Ανιγτ Τιμή	Καπιτ Τιμή	Τελ Τιμή	Τιμή κλεισ.	Όγκος	Άνοιγτες θέσεις	Όγκος	Άνοιγτες θέσεις	Άνοιγμα	Ανιγτ Τιμή	Καπιτ Τιμή	Τελ Τιμή	Τιμή κλεισ.	Όγκος	Άνοιγτες θέσεις	Άνοιγμα	Ανιγτ Τιμή	Καπιτ Τιμή	Τελ Τιμή	Τιμή κλεισ.	Όγκος		Άνοιγτες θέσεις	Όγκος	Άνοιγτες θέσεις
3.400	0.000	0.000	0.000	4.92	-	-										0.000	0.000	0.000	0.001	-	-											0.034
3.600	0.000	0.000	0.000	4.72	-	-										0.000	0.000	0.000	0.001	-	-											0.036
3.800	0.000	0.000	0.000	4.52	-	-										0.000	0.000	0.000	0.001	-	-											0.038
4.000	0.000	0.000	0.000	4.32	-	-										0.000	0.000	0.000	0.001	-	-											0.040
4.400	0.000	0.000	0.000	3.92	-	-										0.000	0.000	0.000	0.001	-	-											0.044
4.800	0.000	0.000	0.000	3.52	-	-										0.000	0.000	0.000	0.001	-	-											0.048
5.200	0.000	0.000	0.000	3.12	-	-	0.000	0.000	0.000	3.13	-	-				0.000	0.000	0.000	0.001	-	-	0.000	0.000	0.000	0.001	-	-					0.052
5.600	0.000	0.000	0.000	2.72	-	-	0.000	0.000	0.000	2.73	-	-				0.000	0.000	0.000	0.001	-	-	0.000	0.000	0.000	0.001	-	-					0.056
6.000	0.000	0.000	0.000	2.32	-	-	0.000	0.000	0.000	2.33	-	-				0.000	0.000	0.000	0.001	-	-	0.000	0.000	0.000	0.001	-	-					0.060
6.400	0.000	0.000	0.000	1.92	-	-	0.000	0.000	0.000	1.93	-	-				0.000	0.000	0.000	0.002	-	-	0.000	0.000	0.000	0.004	-	-					0.064
6.800	0.000	0.000	0.000	1.52	-	-	0.000	0.000	0.000	1.55	-	-				0.000	0.000	0.000	0.002	-	-	0.000	0.000	0.000	0.016	-	-					0.068
7.200	0.000	0.000	0.000	1.13	-	-	0.000	0.000	0.000	1.18	-	-				0.000	0.000	0.000	0.011	-	-	0.000	0.000	0.000	0.050	-	-					0.072
7.600	0.000	0.000	0.000	0.770	-	30	0.000	0.000	0.000	0.856	-	-				0.000	0.000	0.000	0.048	-	324	0.000	0.000	0.000	0.122	-	-					0.076
8.000	0.000	0.000	0.000	0.465	-	-	0.000	0.000	0.000	0.580	-	-				0.000	0.000	0.000	0.143	-	-	0.000	0.000	0.000	0.246	-	-					0.080
8.400	0.000	0.000	0.000	0.244	-	-	0.000	0.000	0.000	0.370	-	-				0.000	0.000	0.000	0.322	-	10	0.000	0.000	0.000	0.436	-	-					0.084
8.800	0.000	0.000	0.000	0.110	-	-	0.000	0.000	0.000	0.220	-	-				0.000	0.000	0.000	0.588	-	-	0.000	0.000	0.000	0.686	-	-					0.088
9.200	0.000	0.000	0.000	0.042	-	-	0.000	0.000	0.000	0.120	-	-				0.000	0.000	0.000	0.921	-	-	0.000	0.000	0.000	0.987	-	-					0.092
9.600	0.000	0.000	0.000	0.013	-	-	0.000	0.000	0.000	0.063	-	-				0.000	0.000	0.000	1.30	-	-	0.000	0.000	0.000	1.33	-	-					0.096
10.000	0.000	0.000	0.000	0.004	-	-	0.000	0.000	0.000	0.031	-	-				0.000	0.000	0.000	1.69	-	-	0.000	0.000	0.000	1.70	-	-					0.100
11.000	0.000	0.000	0.000	0.001	-	-	0.000	0.000	0.000	0.004	-	-				0.000	0.000	0.000	2.69	-	-	0.000	0.000	0.000	2.69	-	-					0.110
Σύνολο:					0	30					0	0	0	0					0	334						0	0	0	0			
Αριθμός Πράξεων:																				0.00						0					0	

ΟΠΑΠ (ΚΟ)

(Μέγεθος Συμβολαίου: 100 Χρέδγραφα, Τρόπος Εξάσκησης: Αμερικάνικος, Φυσική Παράδοση)

Τιμή Εξάσκησης	Δικαιώματα Αγοράς												Δικαιώματα Πώλησης																
	Ιούνιος 2024						Ιούλιος 2024						Λοιποί Μήνες		Ιούνιος 2024						Ιούλιος 2024						Λοιποί Μήνες		Τιμή Εξάσκησης
	Άνοιγμα	Ανιγ. Τιμή	Καπιτ. Τιμή	Τελ. Τιμή	Τιμή κλεισ.	Όγκος	Άνοιγμα	Ανιγ. Τιμή	Καπιτ. Τιμή	Τελ. Τιμή	Τιμή κλεισ.	Όγκος	Άνοιγ. θέσεις	Όγκος	Άνοιγ. θέσεις	Άνοιγμα	Ανιγ. Τιμή	Καπιτ. Τιμή	Τελ. Τιμή	Τιμή κλεισ.	Όγκος	Άνοιγ. θέσεις	Όγκος	Άνοιγ. θέσεις	Όγκος	Άνοιγ. θέσεις			
9.600	0.000	0.000	0.000	5.37	-	-										0.000	0.000	0.000	0.001	-	-								
10.000	0.000	0.000	0.000	4.97	-	-	0.000	0.000	0.000	4.98	-	-				0.000	0.000	0.000	0.001	-	-								0.100
11.000	0.000	0.000	0.000	3.97	-	-	0.000	0.000	0.000	3.98	-	-				0.000	0.000	0.000	0.001	-	-								0.110
12.000	0.000	0.000	0.000	2.97	-	-	0.000	0.000	0.000	2.99	-	-				0.000	0.000	0.000	0.001	-	-								0.120
13.000	0.000	0.000	0.000	1.97	-	-	0.000	0.000	0.000	2.02	-	-				0.000	0.000	0.000	0.003	-	-								0.130
14.000	0.000	0.000	0.000	1.03	-	-	0.000	0.000	0.000	1.16	-	-				0.000	0.000	0.000	0.061	-	-								0.140
15.000	0.000	0.000	0.000	0.354	-	-	0.000	0.000	0.000	0.537	-	-				0.000	0.000	0.000	0.381	-	20								0.150
16.000	0.000	0.000	0.000	0.067	-	-	0.000	0.000	0.000	0.195	-	-				0.000	0.000	0.000	1.10	-	-								0.160
17.000	0.000	0.000	0.000	0.007	-	33	0.000	0.000	0.000	0.052	-	-				0.000	0.000	0.000	2.05	-	-								0.170
18.000	0.000	0.000	0.000	0.001	-	-	0.000	0.000	0.000	0.011	-	-				0.000	0.000	0.000	3.05	-	-								0.180
19.000	0.000	0.000	0.000	0.001	-	-	0.000	0.000	0.000	0.002	-	-				0.000	0.000	0.000	4.05	-	-								0.190
20.000	0.000	0.000	0.000	0.001	-	-	0.000	0.000	0.000	0.001	-	-				0.000	0.000	0.000	5.05	-	-								0.200
22.000	0.000	0.000	0.000	0.001	-	-	0.000	0.000	0.000	0.001	-	-				0.000	0.000	0.000	7.05	-	-								0.220
24.000	0.000	0.000	0.000	0.001	-	-	0.000	0.000	0.000	0.001	-	-				0.000	0.000	0.000	9.05	-	-								0.240
Σύνολο:					0	33					0	0	0	0					0	20			0	11	0	0			
Αριθμός Πράξεων:					0						0	0	0	0					0.00				0		0	0			

ΟΤΕ (ΚΟ)

(Μέγεθος Συμβολαίου: 100 Χρέεγραφα, Τρόπος Εξάσκησης: Αμερικάνικος, Φυσική Παράδοση)

	Δικαιώματα Αγοράς												Δικαιώματα Πώλησης																		
	Ιούνιος 2024				Ιούλιος 2024				Λοιποί Μήνες				Ιούνιος 2024				Ιούλιος 2024				Λοιποί Μήνες										
Τιμή Εξάσκησης	Άνοιγμα	Ανιγτ Τιμή	Κατωτ Τιμή	Τελ Τιμή	Τιμή κλεισ.	Όγκος	Ανοικτές θέσεις	Άνοιγμα	Ανιγτ Τιμή	Κατωτ Τιμή	Τελ Τιμή	Τιμή κλεισ.	Όγκος	Ανοικτές θέσεις	Όγκος	Ανοικτές θέσεις	Άνοιγμα	Ανιγτ Τιμή	Κατωτ Τιμή	Τελ Τιμή	Τιμή κλεισ.	Όγκος	Ανοικτές θέσεις	Όγκος	Ανοικτές θέσεις	Όγκος	Ανοικτές θέσεις	Τιμή Εξάσκησης			
9.200	0.000	0.000	0.000		4.59	-	-										0.000	0.000	0.000		0.001	-	-							0.092	
9.600	0.000	0.000	0.000		4.20	-	-	0.000	0.000	0.000		4.21	-	-			0.000	0.000	0.000		0.001	-	-	0.000	0.000	0.000		0.001	-	-	0.096
10.000	0.000	0.000	0.000		3.80	-	-	0.000	0.000	0.000		3.81	-	-			0.000	0.000	0.000		0.001	-	-	0.000	0.000	0.000		0.001	-	-	0.100
11.000	0.000	0.000	0.000		2.80	-	-	0.000	0.000	0.000		2.82	-	-			0.000	0.000	0.000		0.001	-	-	0.000	0.000	0.000		0.008	-	-	0.110
12.000	0.000	0.000	0.000		1.80	-	-	0.000	0.000	0.000		1.88	-	-			0.000	0.000	0.000		0.005	-	-	0.000	0.000	0.000		0.060	-	-	0.120
13.000	0.000	0.000	0.000		0.887	-	-	0.000	0.000	0.000		1.07	-	-			0.000	0.000	0.000		0.086	-	-	0.000	0.000	0.000		0.251	-	-	0.130
14.000	0.000	0.000	0.000		0.273	-	-	0.000	0.000	0.000		0.511	-	-			0.000	0.000	0.000		0.473	-	10	0.000	0.000	0.000		0.691	-	-	0.140
15.000	0.000	0.000	0.000		0.046	-	-	0.000	0.000	0.000		0.197	-	3			0.000	0.000	0.000		1.25	-	-	0.000	0.000	0.000		1.38	-	-	0.150
16.000	0.000	0.000	0.000		0.004	-	-	0.000	0.000	0.000		0.061	-	-			0.000	0.000	0.000		2.22	-	-	0.000	0.000	0.000		2.25	-	-	0.160
17.000	0.000	0.000	0.000		0.002	-	-	0.000	0.000	0.000		0.016	-	-			0.000	0.000	0.000		3.22	-	-	0.000	0.000	0.000		3.22	-	-	0.170
18.000	0.000	0.000	0.000		0.002	-	-	0.000	0.000	0.000		0.003	-	-			0.000	0.000	0.000		4.22	-	-	0.000	0.000	0.000		4.22	-	-	0.180
19.000	0.000	0.000	0.000		0.001	-	-	0.000	0.000	0.000		0.001	-	-			0.000	0.000	0.000		5.22	-	-	0.000	0.000	0.000		5.22	-	-	0.190
20.000	0.000	0.000	0.000		0.001	-	-						-	-			0.000	0.000	0.000		6.22	-	-							0.200	
22.000	0.000	0.000	0.000		0.001	-	-						-	-			0.000	0.000	0.000		8.22	-	-							0.220	
Σύνολο:						0	0						0	3	0	0					0	10						0	5	0	0
Αριθμός Πράξεων:						0							0		0						0.00						0		0		

ΠΕΙΡΑΙΩΣ FINANCIAL HOLD (ΚΟ)

(Μέγεθος Συμβολαίου: 100 Χρέεγραφα, Τρόπος Εξάσκησης: Αμερικάνικος, Φυσική Παράδοση)

Τιμή Εξάσκησης	Δικαιώματα Αγοράς												Δικαιώματα Πώλησης																
	Ιούνιος 2024				Ιούλιος 2024				Λοιποί Μήνες				Ιούνιος 2024				Ιούλιος 2024				Λοιποί Μήνες								
	Άνοιγμα	Ανιγν. Τιμή	Καπιτ. Τιμή	Τελ. Τιμή	Τιμή κλεισ.	Όγκος	Ανοικτές θέσεις	Άνοιγμα	Ανιγν. Τιμή	Καπιτ. Τιμή	Τελ. Τιμή	Τιμή κλεισ.	Όγκος	Ανοικτές θέσεις	Όγκος	Ανοικτές θέσεις	Άνοιγμα	Ανιγν. Τιμή	Καπιτ. Τιμή	Τελ. Τιμή	Τιμή κλεισ.	Όγκος	Ανοικτές θέσεις	Όγκος	Ανοικτές θέσεις	Τιμή Εξάσκησης			
1.800	0.000	0.000	0.000	1.96	-	-											0.000	0.000	0.000	0.001	-	-							0.018
1.900	0.000	0.000	0.000	1.86	-	-											0.000	0.000	0.000	0.001	-	-							0.019
2.000	0.000	0.000	0.000	1.76	-	-											0.000	0.000	0.000	0.001	-	-							0.020
2.200	0.000	0.000	0.000	1.56	-	-											0.000	0.000	0.000	0.001	-	-							0.022
2.400	0.000	0.000	0.000	1.36	-	-											0.000	0.000	0.000	0.001	-	-							0.024
2.600	0.000	0.000	0.000	1.16	-	-											0.000	0.000	0.000	0.001	-	-							0.026
2.800	0.000	0.000	0.000	0.965	-	-	0.000	0.000	0.000	0.970	-	-					0.000	0.000	0.000	0.001	-	-	0.000	0.000	0.000	0.001	-	-	0.028
3.000	0.000	0.000	0.000	0.765	-	-	0.000	0.000	0.000	0.774	-	-					0.000	0.000	0.000	0.001	-	-	0.000	0.000	0.000	0.005	-	-	0.030
3.200	0.000	0.000	0.000	0.567	-	-	0.000	0.000	0.000	0.588	-	-					0.000	0.000	0.000	0.002	-	-	0.000	0.000	0.000	0.018	-	-	0.032
3.400	0.000	0.000	0.000	0.380	-	-	0.000	0.000	0.000	0.419	-	-					0.000	0.000	0.000	0.015	-	-	0.000	0.000	0.000	0.049	-	-	0.034
3.600	0.000	0.000	0.000	0.220	-	-	0.000	0.000	0.000	0.279	-	-					0.000	0.000	0.000	0.054	-	-	0.000	0.000	0.000	0.108	-	-	0.036
3.800	0.000	0.000	0.000	0.107	-	-	0.000	0.000	0.000	0.172	-	-					0.000	0.000	0.000	0.141	-	-	0.000	0.000	0.000	0.201	-	-	0.038
4.000	0.000	0.000	0.000	0.042	-	-	0.000	0.000	0.000	0.098	-	-					0.000	0.000	0.000	0.277	-	-	0.000	0.000	0.000	0.327	-	-	0.040
4.400	0.000	0.000	0.000	0.003	-	-	0.000	0.000	0.000	0.025	-	-					0.000	0.000	0.000	0.641	-	-	0.000	0.000	0.000	0.656	-	-	0.044
4.800	0.000	0.000	0.000	0.001	-	-	0.000	0.000	0.000	0.005	-	-					0.000	0.000	0.000	1.04	-	-	0.000	0.000	0.000	1.04	-	-	0.048
5.200	0.000	0.000	0.000	0.001	-	-	0.000	0.000	0.000	0.001	-	-					0.000	0.000	0.000	1.44	-	-	0.000	0.000	0.000	1.44	-	-	0.052
5.600	0.000	0.000	0.000	0.001	-	-	0.000	0.000	0.000	0.001	-	-					0.000	0.000	0.000	1.84	-	-	0.000	0.000	0.000	1.84	-	-	0.056
6.000	0.000	0.000	0.000	0.001	-	-	0.000	0.000	0.000	0.001	-	-					0.000	0.000	0.000	2.24	-	-	0.000	0.000	0.000	2.24	-	-	0.060
6.400	0.000	0.000	0.000	0.001	-	-					-	-					0.000	0.000	0.000	2.64	-	-					-	-	0.064
Σύνολο:					0	0					0	0	0	0							0	0					0	0	
Αριθμός Πράξεων:					0						0		0								0.00						0		0

Προϊόν Δανεισμού	Υποκείμενος Τίτλος	Πολυμερείς Συναλλαγές[1]					Διμερείς Συναλλαγές[2]		Δανεισμός Τίτλων μέσω ΟΤC[3]
		Ανοιχτές θέσεις[5]	Προσφερόμενη ποσότητα	Μ.Σ.Τ[4]	Όγκος συναλλαγών	Μ.Σ.Τ[4]	Όγκος συναλλαγών	Μ.Σ.Τ[4]	Όγκος συναλλαγών
AETFBOR	ALPHA ETF FTSE Athex Large Cap	---	---	---	---	---	---	---	---
ALPHABOR	ALPHA ΥΠΗΡΕΣΙΩΝ ΣΥΜΜ (ΚΟ)	---	---	---	---	---	---	---	62,496,501
ACAGBOR	AUSTRIACARD (ΚΑ)	---	---	---	---	---	---	---	---
OTOELBOR	AUTOHELLAS (ΚΟ)	2,589	---	---	---	---	---	---	92,389
CENERBOR	CENERGY HOLDINGS (ΚΑ)	---	---	---	---	---	---	---	53,341
ΕΕΕBOR	COCA-COLA HBC AG (ΚΟ)	1,154	---	---	---	---	---	---	77,221
DIMANDBOR	DIMAND (ΚΟ)	---	---	---	---	---	---	---	90,674
EPSILBOR	EPSILON NET (ΚΟ)	---	---	---	---	---	---	---	8,700
EUROBBOR	EUROBANK HOLDINGS (ΚΟ)	116,211	---	---	2,700	4.88%	---	---	52,129,925
FOYRKBOR	FOURLIS ΣΥΜΜΕΤΟΧΩΝ (ΚΟ)	230	---	---	---	---	---	---	23,297
ELPEBOR	HELLENIQ ENERGY (ΚΟ)	---	---	---	---	---	---	---	588,814
INTEKBOR	IDEAL HOLDINGS (ΚΟ)	---	---	---	---	---	---	---	19,855
INTRKBOR	INTRACOM HOLDINGS (ΚΟ)	---	---	---	---	---	---	---	241
INKATBOR	INTRAKAT (ΚΟ)	---	---	---	---	---	---	---	168,695
BELABOR	JUMBO (ΚΟ)	2,648	---	---	---	---	---	---	195,735
LAMDABOR	LAMDA DEVELOPMENT(ΚΟ)	---	---	---	---	---	---	---	223,277
LAVIBOR	LAVIPHARM (ΚΟ)	---	---	---	---	---	---	---	---
MIGBOR	MIG (ΚΟ)	1,992	---	---	---	---	---	---	40,179
PREMIABOR	PREMIA (ΚΟ)	---	---	---	---	---	---	---	---
PROFBOR	PROFILE (ΚΟ)	---	---	---	---	---	---	---	5,000
QUESTBOR	QUEST ΣΥΜΜΕΤΟΧΩΝ (ΚΟ)	391	---	---	---	---	---	---	11,331
TITCBOR	TITAN CEMENT (ΚΑ)	6,394	---	---	---	---	---	---	216,565
VIOBOR	VIOHALCO SA/NV (ΚΑ)	744	---	---	---	---	---	---	---
AVAXBOR	ΑΒΑΞ Α.Ε. (ΚΟ)	---	---	---	---	---	---	---	---
ADMIEBOR	ΑΔΜΗΕ ΣΥΜΜΕΤΟΧΩΝ Α.Ε. (ΚΟ)	---	---	---	561	4.88%	---	---	202,364
AEGNBOR	ΑΕΡΟΠΟΡΙΑ ΑΙΓΑΙΟΥ (ΚΟ)	---	---	---	---	---	---	---	302,954
ALMYBOR	ΑΛΟΥΜΥΛ (ΚΟ)	---	---	---	---	---	---	---	---
GEKTERNABOR	ΓΕΚ ΤΕΡΝΑ (ΚΟ)	---	---	---	---	---	---	---	3,698
PPCBOR	ΔΕΗ (ΚΟ)	2,000	---	---	---	---	---	---	2,778,881
AIABOR	ΔΙΕΘΝΗΣ ΑΕΡΟΛΙΜΕΝΑΣ ΑΘΗΝΩΝ(ΚΟ)	---	---	---	561	5.55%	6,000	6.50%	---
ETEBOR	ΕΘΝΙΚΗ ΤΡΑΠΕΖΑ (ΚΟ)	53,000	---	---	---	---	---	---	12,628,106

Σημειώσεις Προϊόντων Δανεισμού

[1] - Πολυμερείς Συμβάσεις Δανειοδοσίας των μεθόδων 8-1, 8-2 και 8-3-3 (σύμφ. Με Αποφ.17 ΔΣ του Χρηματιστηρίου).

[2] - Διμερείς Συμβάσεις Δανειοδοσίας των μεθόδων 8-3-1 και 8-3-2 (σύμφ. Με Αποφ. 20 ΔΣ του Χρηματιστηρίου).

[3] - Τα στοιχεία Συναλλαγές Δανεισμού Τίτλων μέσω ΟΤC δηλώνονται από τους χειριστές ΣΑΤ και αφορούν τις ποσότητες που έχουν καταγραφεί στο ΣΑΤ έως και τη προηγούμενη εργάσιμη ημέρα.

[4] - Μ.Σ.Τ: - Μέση Σταθμισμένη Τιμή (ως προς τα τεμάχια)

[5] - Τα στοιχεία αφορούν σε ανοιχτές θέσεις πριν την έναρξη της συνεδρίασης

Προϊόν Δανεισμού	Υποκείμενος Τίτλος	Πολυμερείς Συναλλαγές[1]				Διμερείς Συναλλαγές[2]		Δανεισμός Τίτλων μέσω ΟΤC[3]
		Ανοιχτές θέσεις[5]	Προσφερόμενη ποσότητα	Μ.Σ.Τ[4]	Όγκος συναλλαγών	Μ.Σ.Τ[4]	Όγκος συναλλαγών	Όγκος συναλλαγών
ELHABOR	ΕΛΒΑΛΧΑΛΚΟΡ (ΚΟ)	3,134	---	---	---	---	---	66,687
ELLAKTORBOR	ΕΛΛΑΚΤΩΡ (ΚΟ)	2,681	---	---	---	---	---	54,365
EXAEBOR	ΕΛΛΗΝ. ΧΡΗΜΑΤΙΣΤΗΡΙΑ-Χ.Α. (ΚΟ)	---	---	---	---	---	---	152,047
EYAPSBOR	ΕΥΑΘ (ΚΟ)	---	---	---	---	---	---	---
EYDAPBOR	ΕΥΔΑΠ (ΚΟ)	845	---	---	---	---	---	236,048
INLOTBOR	ΙΝΤΡΑΛΟΤ (ΚΟ)	---	---	---	---	---	---	1,058,217
KRIBOR	ΚΡΙ - ΚΡΙ (ΚΟ)	---	---	---	---	---	---	140
MOHBOR	ΜΟΤΟΡ ΟΪΛ (ΚΟ)	18,705	---	---	---	---	---	405,480
MYTILBOR	ΜΥΤΙΛΗΝΑΙΟΣ (ΚΟ)	5,362	---	---	---	---	---	169,259
PRABOR	ΟΛΠ (ΚΟ)	4,500	---	---	---	---	---	65,287
OPAPBOR	ΟΠΑΠ (ΚΟ)	13,216	---	---	---	---	---	1,795,033
HTOBOR	ΟΤΕ (ΚΟ)	---	---	---	---	---	---	1,627,854
TREIRBOR	ΠΕΙΡΑΙΩΣ FINANCIAL HOLD (ΚΟ)	---	---	---	---	---	---	10,731,662
PLATBOR	ΠΛΑΣΤΙΚΑ ΘΡΑΚΗΣ (ΚΟ)	---	---	---	---	---	---	1,596
SARBOR	ΣΑΡΑΝΤΗΣ ΓΡ. (ΚΟ)	1,042	---	---	---	---	---	31,554
TENERGYBOR	ΤΕΡΝΑ ΕΝΕΡΓΕΙΑΚΗ (ΚΟ)	---	---	---	---	---	---	388,175
OLYMPBOR	ΤΕΧΝΙΚΗ ΟΛΥΜΠΙΑΚΗ (ΚΟ)	---	---	---	---	---	---	---
OPTIMABOR	ΤΡΑΠΕΖΑ ΟΡΤΙΜΑ BANK (ΚΟ)	22,701	---	---	---	---	---	---

Σημειώσεις Προϊόντων Δανεισμού

[1] - Πολυμερείς Συμβάσεις Δανειοδοσίας των μεθόδων 8-1, 8-2 και 8-3-3 (σύμφ. Με Αποφ.17 ΔΣ του Χρηματιστηρίου).

[2] - Διμερείς Συμβάσεις Δανειοδοσίας των μεθόδων 8-3-1 και 8-3-2 (σύμφ. Με Αποφ. 20 ΔΣ του Χρηματιστηρίου).

[3] - Τα στοιχεία Συναλλαγές Δανεισμού Τίτλων μέσω ΟΤC δηλώνονται από τους χειριστές ΣΑΤ και αφορούν τις ποσότητες που έχουν καταγραφεί στο ΣΑΤ έως και τη προηγούμενη εργάσιμη ημέρα.

[4] - Μ.Σ.Τ: - Μέση Σταθμισμένη Τιμή (ως προς τα τεμάχια)

[5] - Τα στοιχεία αφορούν σε ανοιχτές θέσεις πριν την έναρξη της συνεδρίασης

Κωδικοί και ονομασίες Κλάδων Οικονομικής Δραστηριότητας του Χρηματιστηρίου Αθηνών

12003 - Διαπραγματεύσιμα Αμοιβαία Κεφάλαια	10101010 Υπηρεσίες Ηλεκτρονικών Υπολογιστών
10101015 Λογισμικό	10102030 Υλικό Υπολογιστών
15101010 Εξοπλισμός Τηλεπικοινωνιών	15102015 Υπηρεσίες Τηλεπικοινωνιών
20101010 Υγειονομικές Μονάδες	20101025 Υπηρεσίες Υγείας
20102010 Ιατρικός Εξοπλισμός	20103015 Φαρμακευτικά Προϊόντα
30101010 Τράπεζες	30202000 Διαφοροποιημένες Χρηματοοικονομικές Υπηρεσίες
30202010 Διαχείριση Κεφαλαίων & Θεματοφύλακες	30202015 Επενδυτικές Υπηρεσίες
30204000 Επενδυτικές Εταιρείες κλειστού τύπου	30302010 Γενικές Ασφάλειες
30302015 Μεσίτες Ασφαλίσεων	30302025 Ασφάλειες Ιδιοκτησίας & Ζημιών
35101010 Συμμετοχές & Ανάπτυξη Ακίνητης Περιουσίας	35101015 Υπηρεσίες Ακίνητης Περιουσίας
35102000 Διαφοροποιημένες Α.Ε.Ε.Α.Π.	35102030 Α.Ε.Ε.Α.Π. Επαγγελματικών Χώρων
35102045 Α.Ε.Ε.Α.Π. Εμπορικών Χώρων	40201040 Υπηρεσίες Ενοικίασης και Χρηματοδοτικής Μίσθωσης
40202010 Κατασκευή Κατοικιών	40202015 Έπιπλα
40202020 Οικιακές Συσκευές	40203040 Ηλεκτρονική Ψυχαγωγία
40204020 Ρούχα και Αξεσουάρ	40301010 Ψυχαγωγία
40301030 Εκδόσεις	40301035 Ραδιοτηλεοπτικοί Φορείς
40401010 Διαφοροποιημένοι Έμποροι	40401020 Εμπόριο Ενδυμάτων
40401025 Εμπόριο Προϊόντων Οικιακής Βελτίωσης	40401030 Εξειδικευμένο Λιανικό Εμπόριο
40501010 Αεροπορικές Εταιρείες	40501015 Ταξίδια & Τουρισμός
40501020 Τυχερά Παιχνίδια	40501025 Ξενοδοχεία & Πανσιόν
45101015 Απόσταξη & Οινοπαραγωγή	45101020 Αναψυκτικά
45102010 Γεωργεία, Αλιεία, Εκτροφή και Φυτείες	45102020 Τρόφιμα
45103010 Καπνός	45201010 Λιανικό & Χονδρικό Εμπόριο Τροφίμων
45201020 Είδη Προσωπικής Φροντίδας	50101010 Κατασκευές
50101020 Κατασκευαστές Στέγασης & Επικαλύψεων	50101030 Τσιμέντα
50101035 Άλλα Οικοδομικά Υλικά	50202010 Ηλεκτρικά Εξαρτήματα
50203015 Πλαστικά	50203030 Υλικά Συσκευασίας
50204000 Μηχανήματα Βιομηχανικού Εξοπλισμού	50204020 Μηχανήματα Κατασκευών
50205010 Προμηθευτές Βιομηχανίας	50205020 Υποστηρικτικές Υπηρεσίες προς Επιχειρήσεις
50205030 Υπηρεσίες Μαζικής Εκτύπωσης	50206015 Εμπορικά Οχήματα & Ανταλλακτικά
50206030 Θαλάσσιες Μεταφορές	50206060 Υπηρεσίες Μεταφορών
55101000 Διαφοροποιημένα Υλικά	55101020 Κλωστοϋφαντουργικά Προϊόντα
55102000 Ορυχεία	55102010 Σίδηρος & Χάλυβας
55102015 Μεταλλουργία	55102035 Αλουμίνιο
60101020 Διυλιστήρια & Εμπορία Πετρελαιοειδών	65101010 Εναλλακτική Ηλεκτρική Ενέργεια
65101015 Συμβατική Ηλεκτρική Ενέργεια	65102000 Πολλαπλών Υπηρεσιών Κοινής Ωφέλειας
65102030 Ύδρευση	



ATHEX
Athens Stock Exchange

Λεωφ. Αθηνών 110 104 42 Αθήνα
110, Athinon Ave. GR 104 42 Athens
tel. (+30)210-33.66.800, fax (+30)210-33.66.101
www.athexgroup.gr