

24

Ημερήσιο Δελτίο
Συναλλακτικής Δραστηριότητας

Daily Official List
of Trading Activity

Τρίτη, 21 Μαΐου, 2024

Έτος: 145 Αύξων Αριθμός Συνεδρίασης: 93



ATHEXGROUP
Athens Exchange Group

Αποποίηση Ευθύνης:

Η εταιρεία Ελληνικά Χρηματιστήρια-Χρηματιστήριο Αθηνών Ανώνυμη Εταιρεία Συμμετοχών καταβάλλει κάθε δυνατή προσπάθεια ώστε να διασφαλίσει ότι οι πληροφορίες και τα λοιπά στοιχεία που εμφανίζονται στο Ημερήσιο Δελτίο Τιμών (Η.Δ.Τ.) είναι ορθά και πλήρη αλλά δεν έχει καμία ευθύνη για ενδεχόμενο λάθος ή παράλειψη στοιχείων και / ή ευθύνη σχετικά με την ακρίβεια, αξιοπιστία, επικαιροποίηση και πληρότητα των παραπάνω πληροφοριών και στοιχείων ή ευθύνη προερχόμενη άμεσα ή έμμεσα από την χρήση των παραπάνω πληροφοριών.

Η Εταιρία δεν έχει καμία ευθύνη για την ακρίβεια των στοιχείων που περιλαμβάνονται στις ανακοινώσεις των εισηγμένων εταιρειών. Πιθανές προσβολές δικαιωμάτων τρίτων από το περιεχόμενο των ανακοινώσεων συνιστούν αποκλειστική ευθύνη του αποστολέα των ανακοινώσεων.

Όλα τα αναγραφόμενα στο Η.Δ.Τ. στοιχεία παρέχονται μόνο για τους σκοπούς της πληροφόρησης και δεν συνιστούν παροχή επενδυτικών συμβουλών ή πρόσκληση για επένδυση σε κινητές αξίες που διαπραγματεύονται στο Χρηματιστήριο Αθηνών.

Αναγνωρίζεται και συμφωνείται ότι όλα τα δικαιώματα επί των πληροφοριών που εμφανίζονται στο Η.Δ.Τ. θα αποτελούν κυριότητα της εταιρίας και οποιοδήποτε άλλο δικαίωμα συμπεριλαμβανομένου του δικαιώματος πνευματικής ιδιοκτησίας, σήματος κλπ. ανήκουν στο Χρηματιστήριο Αθηνών.

Τα ανωτέρω στοιχεία αποτελούν ιδιοκτησία της Εταιρίας και προστατεύονται σύμφωνα με τις διατάξεις περί πνευματικής ιδιοκτησίας. Απαγορεύεται α) η με οποιοδήποτε τρόπο ή μέσο αναπαραγωγή, αναδημοσίευση, τροποποίηση, αντιγραφή, πώληση, μετάδοση ή διανομή του συνόλου ή μέρους τους, χωρίς αναφορά στην πηγή και β) η εμπορική εκμετάλλευση των στοιχείων από τρίτους.

Η Εταιρία δεν φέρει καμία ευθύνη προερχόμενη άμεσα ή έμμεσα από χρήση ή τυχόν αλλοίωση των ανωτέρω στοιχείων όταν αυτά χρησιμοποιούνται από

Ελληνικά Χρηματιστήρια - Χρηματιστήριο Αθηνών Α.Ε. Συμμετοχών

Λεωφόρος Αθηνών 110, 10442 Αθήνα, Τηλ: (210) 33.66.800, Fax: (210) 32.13.938

www.athexgroup.gr

Χρηματιστηριακό Κέντρο Θεσσαλονίκης

Κατούνη 16-18, Θεσ/νίκη 546 25, Τηλ: (2310) 567.667, Fax: (2310) 530.455

Συνεγγυητικό Κεφάλαιο Εξασφάλισης Επενδυτικών Υπηρεσιών

Φειδίου 14-16, Αθήνα 106 78, Τηλ: (210) 33.04.682, Fax: (210) 33.04.155

Επιτροπή Κεφαλαιαγοράς

Κολοκοτρώνη 1 & Σταδίου 1, Αθήνα 105 62, Τηλ: (210) 33.77.100, Fax: (210) 33.77.173

Πίνακας Περιεχομένων**Ενότητα 1: Στατιστικά Στοιχεία Χρεογράφων, Παραγώγων και Δανεισμού**

Οι Αγορές Χρεογράφων Παραγώγων Δανεισμού
Χρηματιστηριακοί Δείκτες
Αναλυτικά Στοιχεία Συναλλαγών Αγοράς Χρεογράφων
Στοιχεία Συναλλαγών Κλάδων Χρηματιστηρίου Αθηνών & Χρηματοοικονομικών Προϊόντων (Δ.Α.Κ.)
Οι 10 Μετοχές με τη μεγαλύτερη Άνοδο & Πτώση
Αναλυτικά Στοιχεία Συναλλαγών Αγοράς Παραγώγων

Ενότητα 2: Αναλυτικά Στοιχεία Συναλλαγών Χρεογράφων

Αναλυτικά Στοιχεία Συναλλαγών Χρεογράφων
Σημειώσεις Χρεογράφων

Ενότητα 3: Στοιχεία Συναλλαγών Χρεογράφων

Στοιχεία Συναλλαγών Πακέτων
Στοιχεία Συναλλαγών Δικαιωμάτων

Στοιχεία Δανεισμού Τίτλων
Στοιχεία Συναλλαγών Εκποιήσεων
Στοιχεία Συναλλαγών Εκποιήσεων Ενσώματων Ονομαστικών Μετοχών
Στοιχεία Ενεργητικού Διαπραγματεύσιμων Αμοιβαίων Κεφαλαίων (Δ.Α.Κ.)
Χαρακτηριστικά Διαπραγματεύσιμων Αμοιβαίων Κεφαλαίων (Δ.Α.Κ.)

Ενότητα 4: Ανακοινώσεις**Ενότητα 5: Ομόλογα Διαπραγματεύσιμα στην Αγορά Αξιών Σταθερού Εισοδήματος**

Ομολογιακά Δάνεια Επιχειρήσεων – Οργανωμένη Αγορά (Μετατρέψιμα)
Ομολογιακά Δάνεια Επιχειρήσεων – Οργανωμένη Αγορά (Μη Μετατρέψιμα)
Ομόλογα Ελληνικού Δημοσίου
Έντοκα Γραμμάτια & Zero Coupon Ομόλογα Ελληνικού Δημοσίου
Ομόλογα Ελληνικού Δημοσίου Διαπραγματεύσιμα με τη Μέθοδο Εκφώνησης - Αντιφώνησης
Ομόλογα Κρατικών Τραπεζών

Ενότητα 6: Πρόσθετα Στοιχεία Ενημέρωσης

Πίνακας Μελών Χρηματιστηρίου Αθηνών και Μελών ΕΤ.ΕΚ.
Πίνακας Μετοχών Υπό Ειδική Διαπραγμάτευση
Γνωστοποιήσεις Συναλλαγών - Κατάλογος Υπόχρεων Προσώπων

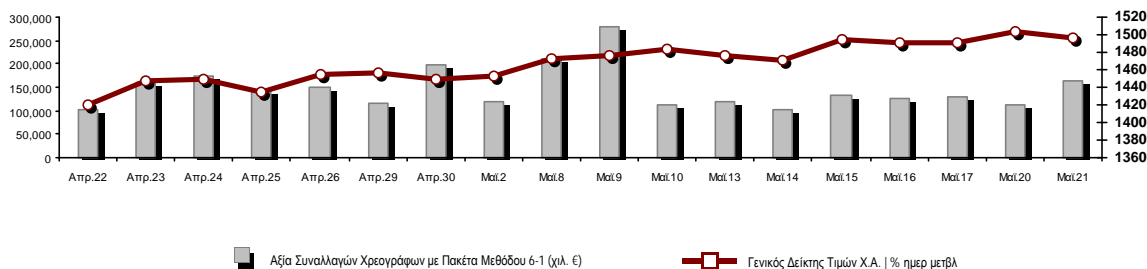
Ενότητα 7: Αναλυτικά Στοιχεία Συναλλαγών Αγοράς Παραγώγων

Συμβόλαια Μελλοντικής Εκπλήρωσης σε Δείκτες
Συμβόλαια Μελλοντικής Εκπλήρωσης σε Μετοχές
Δικαιώματα Προαίρεσης σε Δείκτες
Δικαιώματα Προαίρεσης σε Μετοχές
Στοιχεία Συναλλαγών Προϊόντων Δανεισμού

Παράρτημα Α: Κωδικοί και ονομασίες Κλάδων Οικονομικής Δραστηριότητας του Χρηματιστηρίου Αθηνών

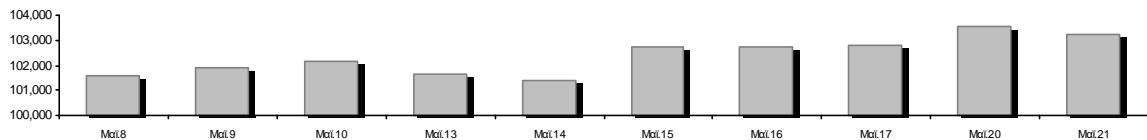
Οι Αγορές Χρεογράφων Παραγώγων Δανεισμού

Γενικός Δείκτης Τιμών και Αξία Συναλλαγών Μετοχών και Παραγώγων

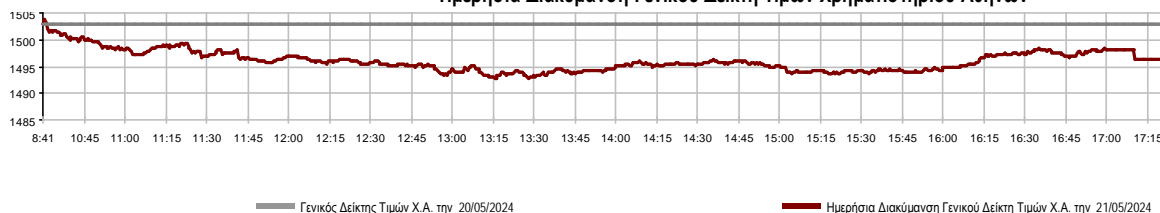


Κεφαλαιοποίηση Χ.Α. (εκατ. €)**:	103,226.37		Συνολικές Ανοικτές Θέσεις σε Παράγωγα	504,518
Ημερήσια μεταβολή: εκατ. € %	-360.41	-0.35%	Ανοικτές θέσεις σε ΣΜΕ επί Δεικτών % ημερ μετβλ	4,736 0.74%
Μέση ετήσια Κεφ/ποίηση: εκατ. € % Μετβλ. Μέση προηγ. έτος	96,191.42	19.66%	Ανοικτές θέσεις σε ΣΜΕ επί μετοχών % ημερ μετβλ	498,654 0.46%
Γενικός Δείκτης Τιμών Χ.Α. % ημερ μετβλ	1,496.35	-0.43%	Ανοικτές θέσεις σε Δικαιώματα επί Δεικτών % ημερ μετβλ	675 35.00%
Κεφαλαιοποίηση Γενικού Δείκτη (εκατ. €)	93,926.47		Ανοικτές θέσεις σε Δικαιώματα επί μετοχών % ημερ μετβλ	453 3.42%
Ημερήσια μεταβολή (εκατ. €)	-370.82			
Αξία Συναλλαγών Χρεογράφων με Πακέτα Μεθόδου 6-1 (χιλ. €)	164,420.84		Πλήθος Συμβολαίων Παραγώγων:	20,133
Ημερήσια μεταβολή: %	51,914.99	46.14%	Ημερήσια μεταβολή: τμχ %	-4,525 -18.35%
Μέση Αξία Συν/γών ΥiD: χιλ. € % Μετβλ Μέση προηγ. έτος	141,768.41	29.39%	Μέσος Όγκος Συμβ. ΥiD: % Μετβλ Μέσο προηγ. Έτος	36,804 -16.28%
Αξία Συναλλαγών Πακέτων Μεθόδου 6-1 (χιλ. €)	58,311.48		Πλήθος Πράξεων Παραγώγων:	1,201
Αξία Συναλλαγών Πακέτων Μεθόδου 6-2 & 6-3 (χιλ. €)	0.00		Ημερήσια μεταβολή: πλήθος %	-762 -38.82%
Αξία Συναλλαγών Ομολόγων (χιλ.€)	1,118.55		Μέσο Πλήθος Πράξεων ΥiD: % Μετβλ Μέσο προηγ. Έτος	2,041 -12.42%
Όγκος Συναλλαγών Χρεογράφων με Πακέτα Μεθόδου 6-1 (χιλ. Τμχ)	31,600.66		Συνολικές Ανοικτές Θέσεις σε Δανεισμό	274,739
Ημερήσια μεταβολή: χιλ. τμχ %	7,275.08	29.91%	Ημερήσια μεταβολή: τμχ %	0 0.00%
Μέσος Όγκος Συν/γών ΥiD: % Μετβλ Μέσο προηγ. Έτος	32,225.35	-4.15%	Πλήθος Συναλλαγών Δανεισμού (Πολυμερής/Διμερής)	1,411
Όγκος Συναλλαγών Πακέτων Μεθόδου 6-1 (χιλ. Τεμάχια)	10,658.13		Ημερήσια μεταβολή: τμχ %	1,411
Όγκος Συναλλαγών Πακέτων Μεθόδου 6-2 & 6-3 (χιλ. Τεμάχια)	0.00		Πλήθος Πολυμερών Συναλλαγών	1,411
Όγκος Συναλλαγών Ομολόγων	1,144,000		Πλήθος Διμερών Συναλλαγών	0
Πλήθος Πράξεων Χρεογράφων με Πακέτα Μεθόδου 6-1	38,533		Πλήθος Πράξεων Δανεισμού:	1
Ημερήσια μεταβολή: πλήθος %	2,472	6.86%	Ημερήσια μεταβολή: %	1
Μέσο Πλήθος Πράξεων ΥiD: % Μετβλ Μέσο προηγ. Έτος	41,366	14.20%	Πλήθος Πράξεων Πολυμερών Συναλλαγών	1
Πλήθος πακέτων Μεθόδου 6-1	27		Πλήθος Πράξεων Διμερών Συναλλαγών	0
Πλήθος πακέτων Μεθόδου 6-2 & 6-3	0			
Πλήθος συναλλαγών Ομολόγων	233			

Κεφαλαιοποίηση Χ.Α. (εκατ. €)**



Ημερήσια Διακύμανση Γενικού Δείκτη Τιμών Χρηματιστηρίου Αθηνών



Χρηματιστηριακοί Δείκτες

Όνομασία Δείκτη	21/05/2024	20/05/2024	Δ μον.	Δ %	Κατώτερη	Ανώτερη	Κατ.έτους	Ανωτ.έτους	Ετησ. μεταβ.
Γενικός Δείκτης Τιμών Χ.Α.	1,496.35	1,502.79	-6.44	-0.43%	1,492.80	1,503.68	1,293.14	1,505.35	15.71% #
Δείκτης Συνολικής Απόδοσης Γενικού Δείκτη Χ.Α.	2,742.43	2,752.52	-10.09	-0.37%	2,735.91	2,755.87	2,355.44	2,756.70	16.43% #
Δείκτης ATHEX ESG	1,712.34	1,719.54	-7.20	-0.42%	1,709.96	1,721.13	1,471.77	1,722.97	16.35% #
Δείκτης Τιμών Εναλλακτικής Αγοράς Χ.Α.	14,266.01	14,419.88	-153.87	-1.07%	14,210.26	14,613.61	9,352.11	15,217.49	52.54% #
FTSE/Χ.Α. Large Cap	3,642.03	3,658.13	-16.10	-0.44%	3,638.25	3,662.02	3,122.79	3,665.50	16.63% #
FTSE/Χ.Α. Mid Cap	2,401.70	2,400.62	1.08	0.04%	2,380.86	2,406.28	2,167.92	2,459.55	6.70% #
FTSE/Χ.Α. Υψηλής Μερισματικής Απόδοσης	4,162.43	4,197.60	-35.17	-0.84%	4,160.74	4,201.58	3,752.57	4,217.66	10.37% #
FTSE/Χ.Α. Δείκτης Αγοράς	869.66	873.31	-3.65	-0.42%	868.52	874.08	746.82	875.18	16.45% #
FTSE/Χ.Α. Τράπεζες	1,334.93	1,338.14	-3.21	-0.24%	1,330.15	1,340.74	1,057.67	1,349.28	25.74% #
FTSE/ATHEX ΤΕΧΝΟΛΟΓΙΑ & ΤΗΛΕΠΙΚΟΙΝΩΝΙΕΣ	5,636.43	5,652.48	-16.05	-0.28%	5,630.18	5,669.38	4,915.95	5,705.00	11.12% #
FTSE/ATHEX ΧΡΗΜΑΤΟΟΙΚΟΝΟΜΙΚΕΣ ΥΠΗΡΕΣΙΕΣ	6,275.18	6,289.16	-13.98	-0.22%	6,251.47	6,300.75	4,996.31	6,339.99	25.15% #
FTSE/ATHEX ΑΚΙΝΗΤΗΣ ΠΕΡΙΟΥΣΙΑΣ	4,825.27	4,833.65	-8.38	-0.17%	4,805.92	4,842.50	4,639.72	5,120.52	-2.73% #
FTSE/ATHEX ΚΑΤΑΝΑΛΩΤΙΚΑ ΠΡΟΪΟΝΤΑ	5,224.50	5,282.90	-58.40	-1.11%	5,223.41	5,292.05	4,993.33	5,557.48	4.16% #
FTSE/ATHEX ΒΑΣΙΚΑ ΑΓΑΘΑ	6,404.71	6,431.42	-26.71	-0.42%	6,377.30	6,431.42	5,069.68	6,458.99	25.87% #
FTSE/ATHEX ΒΙΟΜΗΧΑΝΙΕΣ	6,354.15	6,334.54	19.61	0.31%	6,281.66	6,362.11	5,044.08	6,445.12	25.05% #
FTSE/ATHEX ΠΡΩΤΕΣ ΎΛΕΣ	5,446.95	5,406.90	40.05	0.74%	5,338.86	5,462.28	4,577.28	5,876.05	11.86% #
FTSE/ATHEX ΕΝΕΡΓΕΙΑ & ΥΠΗΡΕΣΙΕΣ ΚΟΙΝΗΣ ΩΦ	5,417.85	5,458.20	-40.35	-0.74%	5,407.00	5,474.06	4,961.47	5,474.06	8.63% #
Δείκτης Όλων των Μετοχών Χ.Α.	346.08	347.29	-1.21	-0.35%	346.08	346.08	304.60	347.29	14.60% #
Ελληνικός Δείκτης Mid & Small Cap	2,151.54	2,150.72	0.82	0.04%	2,135.02	2,153.53	1,929.00	2,157.15	11.54% #
FTSE/Χ.Α. Large Cap Συνολικής Απόδοσης	6,061.36	6,088.15	-26.79	-0.44%			5,201.70	6,088.15	17.30% #
FTSE/Χ.Α. Mid Cap Συνολικής Απόδοσης	3,234.42	3,232.97	1.45	0.04%			2,922.90	3,302.69	6.70% #
MSCI GREECE REBASED	5,780.79	5,814.35	-33.56	-0.58%	5,779.69	5,822.85	4,984.69	5,837.84	15.97% #
Ελληνικός Δείκτης Εταιρικών Ομολόγων	131.93	131.91	0.03	0.02%			129.54	131.96	1.77% #
Ελληνικός Δείκτης Τιμών Εταιρικών Ομολόγων	91.15	91.16	-0.01	-0.01%			90.52	91.29	0.55% #

Σημείωση 1: Το κλείσιμο των Δεικτών FTSE/Μed 100, Ελληνικός Δείκτης Εταιρικών Ομολόγων και, Ελληνικός Δείκτης Τιμών Εταιρικών Ομολόγων αφορούν την συνεδρίαση της 17/05/2024.

Σημείωση 2: Ο Ελληνικός Δείκτης Mid & Small Cap είναι Customized δείκτης υπολογιζόμενος από το Χρηματιστήριο Αθηνών.

Αναλυτικά Στοιχεία Συναλλαγών Αγοράς Χρεογράφων

	Όλα τα Χρεόγραφα	Κύρια Αγορά	Επιτήρηση	Διαπραγματεύσιμα Αμοιβαία Κεφάλαια
Σύνολα	119	112	6	1
Ανοδικές / Καθοδικές / Σταθερές:	35 / 57 / 27	34 / 56 / 22	1 / 0 / 5	0 / 1 / 0
Κεφαλαιοποίηση Χ.Α. (εκατ €) **	103,226.37	103,149.77	76.60	
Μέση Ημερήσια Αξία Συν/γών (χιλ. €)	141,768.41	141,540.54	43.48	310.04
Αξία Συναλλαγών	164,420.84	164,257.96	3.03	159.85
Κύριος Πίνακας:	106,109.35	105,946.47	3.03	159.85
Προσυμφωνημένων Συναλλαγών 6_1_2_3:	58,311.48	58,311.48	0.00	0.00
Πίνακας Εκποιήσεων:	0.00	0.00	0.00	0.00
Πίνακας Ειδικών Όρων:	0.00	0.00	0.00	0.00
Μέσος Ημερήσιος Όγκος Συναλλαγών	32,225,350	32,043,268	193,222	9,010
Όγκος Συναλλαγών	31,600,662	31,558,610	37,709	4,343
Κύριος Πίνακας:	20,942,533	20,900,481	37,709	4,343
Προσυμφωνημένων Συναλλαγών 6_1_2_3:	10,658,129	10,658,129	0	0
Πίνακας Εκποιήσεων:	0	0	0	0
Πίνακας Ειδικών Όρων:	0	0	0	0
Μέσο Ημερήσιο Πλήθος Πράξεων	41,366	41,237	74	56
Αριθμός Πράξεων	38,533	38,483	23	27
Κύριος Πίνακας:	38,506	38,456	23	27
Προσυμφωνημένων Συναλλαγών 6_1_2_3:	27	27	0	0
Πίνακας Εκποιήσεων:	0	0	0	0
Πίνακας Ειδικών Όρων:	0	0	0	0

Στοιχεία Συναλλαγών Κλάδων Χρηματιστηρίου Αθηνών & Χρηματοοικονομικών Προϊόντων (Δ.Α.Κ.)

Κωδικός	Κλάδοι	Ανοδικές / Καθοδικές / Σταθερές	Αριθμός Πράξεων	Όγκος Συναλλαγών	Αξία Συναλλαγών	% στη Συνολική Αξία
12000	- Χρηματοοικονομικά Προϊόντα	0 / 1 / 0	27	4,343	159,846.05	0.10%
3510	- Ακίνητη Περιουσία	4 / 5 / 4	1,021	292,729	957,620.68	0.58%
3030	- Ασφάλειες	0 / 1 / 0	28	3,332	16,529.81	0.01%
5020	- Βιομηχανικά Προϊόντα & Υπηρεσίες	5 / 10 / 3	4,965	1,297,076	10,053,759.27	6.11%
4040	- Εμπόριο	2 / 2 / 2	1,835	308,135	5,278,300.44	3.21%
6010	- Ενέργεια	1 / 2 / 1	2,894	330,479	6,540,427.41	3.98%
4020	- Καταναλωτικά Προϊόντα & Υπηρεσίες	3 / 3 / 0	421	102,034	388,904.14	0.24%
5010	- Κατασκευές & Υλικά Κατασκευών	4 / 6 / 3	2,638	1,047,343	5,094,947.19	3.10%
4030	- Μέσα Ενμέρωσης	0 / 0 / 0	---	---	---	---
4520	- Προσωπική Φροντίδα, Φάρμακα & Παντοπωλεία	0 / 2 / 0	230	31,170	255,734.06	0.16%
5510	- Πρώτες Ύλες	4 / 4 / 2	1,384	492,664	2,245,772.33	1.37%
4050	- Ταξίδια και Αναψυχή	0 / 4 / 2	3,568	974,463	11,118,192.27	6.76%
1010	- Τεχνολογία	4 / 4 / 2	1,592	478,896	2,155,774.13	1.31%
1510	- Τηλεπικοινωνίες	1 / 1 / 0	1,555	381,792	5,437,473.09	3.31%
3010	- Τράπεζες	3 / 3 / 1	11,003	24,470,806	98,026,335.80	59.62%
4510	- Τρόφιμα, Ποτά & Καπνοβιομηχανίες	1 / 2 / 3	251	59,978	733,013.62	0.45%
2010	- Υγεία	1 / 1 / 1	160	132,772	129,059.32	0.08%
6510	- Υπηρεσίες Κοινής Ωφέλειας	1 / 3 / 2	4,621	1,140,631	15,551,550.90	9.46%
3020	- Χρηματοοικονομικές Υπηρεσίες	1 / 3 / 1	340	52,019	277,596.00	0.17%

Οι 10 Μετοχές με τη μεγαλύτερη Άνοδο & Πτώση

Κύρια Αγορά

Μετοχές με τη μεγαλύτερη Θετική μεταβολή τιμής	Τιμή κλεισ.	Μεταβ.	Μετοχές με τη μεγαλύτερη Αρνητική μεταβολή τιμής	Τιμή κλεισ.	Μεταβ.
QUALITY & RELIABILITY (ΚΟ)	1.288	3.70% #	ΠΛΑΣΤΙΚΑ ΚΡΗΤΗΣ (ΚΟ)	15.4	-3.75% Α
ΑΔΜΗΕ ΣΥΜΜΕΤΟΧΩΝ Α.Ε. (ΚΟ)	2.295	3.61% #	ΕΒΡΟΦΑΡΜΑ (ΚΟ)	1.63	-3.55% Α
SENERGY HOLDINGS (ΚΑ)	8.82	3.28% #	ΜΟΤΟΡ ΟΪΛ (ΚΟ)	26.92	-3.31% Α
ΝΙΟΗΑΛΚΟ SA/ΝV (ΚΑ)	6.5	3.01% #	ΠΕΤΡΟΠΟΥΛΟΣ ΠΕΤΡΟΣ (ΚΟ)	8.98	-3.23% Α
ΕΛΛΑΚΤΩΡ (ΚΟ)	2.695	2.47% #	PROFILE (ΚΟ)	5.06	-2.69% Α
ΤΡΑΠΕΖΑ ΟΡΤΙΜΑ BANK (ΚΟ)	11.68	2.46% #	ΙΛΥΔΑ (ΚΟ)	1.67	-2.62% Α
FOURLIS ΣΥΜΜΕΤΟΧΩΝ (ΚΟ)	4.2	1.94% #	ΑΛΟΥΜΥΛ (ΚΟ)	2.76	-2.47% Α
ΛΑΝΙΡΗΑΡΜ (ΚΟ)	0.98	1.87% #	ΔΙΕΘΝΗΣ ΑΕΡΟΛΙΜΕΝΑΣ ΑΘΗΝΩΝ(ΚΟ)	8.154	-2.44% Α
UNIBIOS (ΚΟ)	1.4	1.45% #	ΟΛΠ (ΚΟ)	24.5	-2.39% Α
INTERCONTINENTAL (ΚΟ)	4.42	1.38% #	PREMIA (ΚΟ)	1.174	-2.00% Α

Μετοχές με τη μεγαλύτερη Αξία Συναλλαγών	Αξία (χιλ. €)	Μεταβ.	Μετοχές με το μεγαλύτερο Όγκο Συναλλαγών	Όγκος	Μεταβ.
ΕΘΝΙΚΗ ΤΡΑΠΕΖΑ (ΚΟ)	50,606.33	-0.82% Α	EUROBANK HOLDINGS (ΚΟ)	8,516,656	-0.42% Α
EUROBANK HOLDINGS (ΚΟ)	18,183.35	-0.42% Α	ΕΘΝΙΚΗ ΤΡΑΠΕΖΑ (ΚΟ)	5,945,561	-0.82% Α
ΠΕΙΡΑΙΩΣ FINANCIAL HOLD (ΚΟ)	15,141.17	-0.16% Α	ΑΛΡΗΑ ΥΠΗΡΕΣΙΩΝ ΣΥΜΜ (ΚΟ)	5,728,009	0.94% #
ΟΠΑΠ (ΚΟ)	10,186.46	-1.11% Α	ΠΕΙΡΑΙΩΣ FINANCIAL HOLD (ΚΟ)	3,936,486	-0.16% Α
ΑΛΡΗΑ ΥΠΗΡΕΣΙΩΝ ΣΥΜΜ (ΚΟ)	10,072.32	0.94% #	ΔΙΕΘΝΗΣ ΑΕΡΟΛΙΜΕΝΑΣ ΑΘΗΝΩΝ(ΚΟ)	963,671	-2.44% Α
ΔΙΕΘΝΗΣ ΑΕΡΟΛΙΜΕΝΑΣ ΑΘΗΝΩΝ(ΚΟ)	7,855.79	-2.44% Α	ΟΠΑΠ (ΚΟ)	666,497	-1.11% Α
ΜΥΤΙΛΗΝΑΙΟΣ (ΚΟ)	6,581.66	-0.15% Α	ΔΕΗ (ΚΟ)	516,250	-0.67% Α
ΔΕΗ (ΚΟ)	6,168.26	-0.67% Α	ΟΤΕ (ΚΟ)	381,751	-0.21% Α
ΜΟΤΟΡ ΟΪΛ (ΚΟ)	5,502.73	-3.31% Α	ΕΛΛΑΚΤΩΡ (ΚΟ)	360,122	2.47% #
ΟΤΕ (ΚΟ)	5,437.16	-0.21% Α	ΤΡΑΠΕΖΑ ΟΡΤΙΜΑ BANK (ΚΟ)	341,509	2.46% #

Σημείωση: Απεικονίζονται οι Μετοχές που δεν ανήκουν στην Κατηγορία Επιτήρησης και πραγματοποιήσαν κατά τη διάρκεια της συνεδρίασης Αξία Συναλλαγών μεγαλύτερη από 10,000 Ευρώ.

Αναλυτικά Στοιχεία Συναλλαγών Αγοράς Παραγώγων

	Αριθμός Πράξεων	Όγκος	Ανοικτές θέσεις
Σ.Μ.Ε. σε Δείκτες	56	199	4,736
FTSE/X.A. Τράπεζες	0	0	873
FTSE/X.A. Large Cap	56	199	3,850
MSCI GREECE REBASED	0	0	13
Σ.Μ.Ε. σε Μετοχές	1,140	19,892	498,654
ΑΔΜΗΕ ΣΥΜΜΕΤΟΧΩΝ Α.Ε. (ΚΟ)	42	360	27,474
ΑΕΡΟΠΟΡΙΑ ΑΙΓΑΙΟΥ (ΚΟ)	3	10	4,046
ΑΙΡΡΗΑ ΥΠΗΡΕΣΙΩΝ ΣΥΜΜ (ΚΟ)	172	11,210	175,696
ΔΙΕΘΝΗΣ ΑΕΡΟΛΙΜΕΝΑΣ ΑΘΗΝΩΝ(ΚΟ)	16	92	1,466
ΑΥΤΟΗΕΛΛΑΣ (ΚΟ)	1	1	207
ΑΒΑΞ Α.Ε. (ΚΟ)	7	28	947
COCA-COLA HBC AG (ΚΟ)	0	0	50
SENERGY HOLDINGS (ΚΑ)	22	118	4,106
ΕΛΛΑΚΤΩΡ (ΚΟ)	50	220	4,520
ΕΛΒΑΛΧΑΛΚΟΡ (ΚΟ)	31	160	4,976
EUROBANK HOLDINGS (ΚΟ)	17	315	28,765
ΕΥΔΑΠ (ΚΟ)	1	2	4,358
FOURLIS ΣΥΜΜΕΤΟΧΩΝ (ΚΟ)	8	31	1,123
ΓΕΚ ΤΕΡΝΑ (ΚΟ)	8	45	15,775
ΕΛΛΗΝ. ΧΡΗΜΑΤΙΣΤΗΡΙΑ-Χ.Α. (ΚΟ)	18	104	8,637
HELLENIC ENERGY (ΚΟ)	1	2	5,490
INTRACOM HOLDINGS (ΚΟ)	18	52	8,037
INTRAKAT (ΚΟ)	13	61	2,185
JUMBO (ΚΟ)	4	4	558
LAMDA DEVELOPMENT(ΚΟ)	3	12	7,521
MIG (ΚΟ)	0	0	143
ΜΟΤΟΡ ΟΪΛ (ΚΟ)	17	25	443
ΜΥΤΙΛΗΝΑΙΟΣ (ΚΟ)	38	282	5,505
ΕΘΝΙΚΗ ΤΡΑΠΕΖΑ (ΚΟ)	65	452	10,985
ΟΠΑΠ (ΚΟ)	68	244	2,142
ΤΡΑΠΕΖΑ ΟΡΤΙΜΑ BANK (ΚΟ)	0	0	194
ΟΤΕ (ΚΟ)	10	42	6,041
ΟΛΠ (ΚΟ)	0	0	128
ΠΕΙΡΑΙΩΣ FINANCIAL HOLD (ΚΟ)	149	4,143	95,256
ΔΕΗ (ΚΟ)	111	723	33,859
QUEST ΣΥΜΜΕΤΟΧΩΝ (ΚΟ)	2	6	314
ΤΕΡΝΑ ΕΝΕΡΓΕΙΑΚΗ (ΚΟ)	92	374	32,565
ΤΙΤΑΝ CEMENT (ΚΑ)	0	0	200
ΥΙΟΧΑΛΚΟ SA/NV (ΚΑ)	153	774	4,942
Δικαιώματα σε Δείκτες	3	22	675
FTSE/X.A. Large Cap	3	22	675
Δικαιώματα σε Μετοχές	2	20	453
ΑΙΡΡΗΑ ΥΠΗΡΕΣΙΩΝ ΣΥΜΜ (ΚΟ)	0	0	0
ΕΘΝΙΚΗ ΤΡΑΠΕΖΑ (ΚΟ)	0	0	364
ΟΠΑΠ (ΚΟ)	0	0	53
ΟΤΕ (ΚΟ)	0	0	10
ΠΕΙΡΑΙΩΣ FINANCIAL HOLD (ΚΟ)	0	0	0
ΔΕΗ (ΚΟ)	2	20	26
Συνολική Δραστηριότητα	1,201	20,133	504,518

Πληθος Χρεογράφων	Ονομ. Αξία	Μερίσματα [1]			Ημερ. Τελευτ. Αποκοπή		Σημ. Χρεόγραφα	Τιμή κλεισίματος	% μεταβ.	Προηγ. Κλείσιμο-ημ/νία	Άνοιγμα	Κατωτ Τιμή	Ανωτ Τιμή	Τελ Σταθμ Τιμή	Τελευταία ζήτηση [7]	Τελευταία προσφορά [7]	Ρ/Ε μετά φ. Χρήστ	Όγκος	Πράξεις	Αξία Συναλλαγών[8]	Χ.Α. Εταιρείας (χιλ. €) [3,5]	Χαμηλό έτους	Υψηλό έτους	Κλάδος [4]					
		2021	2022	2023	Μέρισμα [2]	Δικαίωμα																							
2,352,839,697	0.290	---	---	---	07/04/2008	18/04/2017	---	ALPHA ΥΠΗΡΕΣΙΩΝ ΣΥΜΜ (ΚΟ)	1.768	0.94	P	1.7515	20/05/2024	1.7515	1.724	1.7745	1.768	1.758	933@1.77	58374@1.77	---	---	5,728,009	2,763	10,072,322.25	4,159,820.58	1.504	1.79	30101010
36,353,868	1.00	---	(0.025)	---	10/07/2023	21/08/2023	---	AUSTRIACARD (ΚΑ)	6.16	1.32	P	6.08	20/05/2024	6.12	6.05	6.18	6.16	6.083	20@6.15	11477@6.17	---	---	111,028	288	675,387.93	223,939.83	5.8	6.8	10101010
48,624,764	0.080	0.46	0.65	0.7	22/04/2024	05/12/2022	---	AUTOHELLAS (ΚΟ)	12.4	-1.27	E	12.56	20/05/2024	12.54	12.28	12.54	12.4	12.355	30@12.30	283@12.46	---	---	26,409	280	326,285.24	602,947.07	12.28	14.1	40201040
190,162,681	---	---	0.05	---	19/06/2023	07/12/2016	---	CENERGY HOLDINGS (ΚΑ)	8.82	3.28	P	8.54	20/05/2024	8.46	8.46	8.82	8.82	8.679	17@8.81	625@8.82	---	---	196,319	610	1,703,947.04	1,677,234.85	6.71	8.86	50202010
373,175,988	6.70	0.71	0.78	---	25/05/2023	29/04/2013	---	COCA-COLA HBC AG (ΚΟ)	32.64	-0.37	E	32.76	20/05/2024	32.52	32.52	32.7	32.64	32.593	14@32.62	7@32.68	---	---	16,750	144	545,934.2212	180,464.25	25.66	33	45101020
3,716,479,777	0.220	---	---	---	02/05/2008	20/05/2019	---	EUROBANK HOLDINGS (ΚΟ)	2.132	-0.42	E	2.141	20/05/2024	2.141	2.125	2.145	2.132	2.135100000@2.13	12754@2.13	---	---	8,516,656	1,861	18,183,354.88	7,923,534.88	1.599	2.176	30101010	
52,131,944	1.00	0.1102	0.11	---	29/06/2023	23/07/2019	---	FOURLIS ΣΥΜΜΕΤΟΧΩΝ (ΚΟ)	4.2	1.94	P	4.12	20/05/2024	4.12	4.1	4.2	4.2	4.164	1000@4.12	7000@4.22	---	---	118,031	549	491,476.61	218,954.16	3.85	4.37	40401010
305,635,185	2.18	0.1	0.3	0.3	10/01/2024	01/10/2003	---	HELLENIO ENERGY (ΚΟ)	8.66	-0.63	E	8.715	20/05/2024	8.75	8.625	8.75	8.66	8.678	325@8.66	164@8.67	---	---	117,648	589	1,020,970.55	2,646,800.70	7.03	8.81	60101020
48,003,921	0.400	---	---	---	30/08/1993	26/06/2023	---	IDEAL HOLDINGS (ΚΟ)	6.16	0.82	P	6.11	20/05/2024	6.11	6.1	6.2	6.16	6.148	100@6.15	1404@6.16	---	---	38,154	133	234,589.69	295,704.15	5.8	6.78	10102030
83,600,000	0.760	---	---	---	03/07/2007	17/07/2023	---	INTRACOM HOLDINGS (ΚΟ)	3.72	-1.46	E	3.775	20/05/2024	3.76	3.715	3.82	3.72	3.742	1194@3.72	17@3.74	---	---	63,682	250	238,304.04	310,992.00	3.14	4.335	10101010
160,523,985	0.300	---	---	---	12/08/2008	30/12/2022	---	INTRAKAT (ΚΟ)	5.22	-0.57	E	5.25	20/05/2024	5.19	5.12	5.25	5.22	5.179	2014@5.21	5298@5.22	---	---	162,801	366	843,157.37	837,935.20	4.46	5.64	50101010
136,059,759	0.880	0.77	0.322	---	19/03/2024	05/03/2014	---	JUMBO (ΚΟ)	27.24	-1.45	E	27.64	20/05/2024	27.64	27.24	27.64	27.24	27.449	100@27.22	1399@27.44	---	---	172,654	1,224	4,739,184.60	3,706,267.84	24.44	30.1	40401010
176,736,715	0.300	---	---	---	30/05/2007	27/11/2019	---	LAMDA DEVELOPMENT(ΚΟ)	6.84	-0.15	E	6.85	20/05/2024	6.88	6.77	6.88	6.84	6.809	151@6.82	129@6.84	---	---	76,437	473	520,438.54	1,208,879.13	6.15	7.31	35101010
27,345,120	0.280	---	---	---	18/07/2005	26/02/2014	---	QUALITY & RELIABILITY (ΚΟ)	1.288	3.70	P	1.242	20/05/2024	1.27	1.258	1.296	1.288	1.281	1600@1.28	3015@1.29	---	---	92,871	159	118,983.56	35,220.51	0.6	1.62	10101010
107,222,688	0.440	(0.5667)	0.2	---	20/06/2023	16/03/2022	---	QUEST ΣΥΜΜΕΤΟΧΩΝ (ΚΟ)	5.75	0.52	P	5.72	20/05/2024	5.75	5.66	5.77	5.75	5.703	150@5.68	2297@5.75	---	---	50,440	241	287,655.98	616,530.46	5.02	6.25	10101010
78,325,475	---	---	0.6	---	28/06/2023	23/07/2019	---	TITAN CEMENT (ΚΑ)	31.4	0.16	P	31.35	20/05/2024	31.25	31	31.55	31.4	31.369	202@31.35	102@31.45	---	---	67,535	390	2,118,490.95	2,459,419.92	20.9	32.2	50101030
259,189,761	0.1	0.12	---	---	19/06/2023	26/02/2016	---	VIOLALCO SANNV (ΚΑ)	6.5	3.01	P	6.31	20/05/2024	6.26	6.21	6.5	6.5	6.38	1000@6.46	76@6.51	---	---	289,971	825	1,849,872.71	1,684,733.45	5.03	6.58	55102015
148,321,516	0.300	---	0.07	---	19/06/2023	22/01/2020	---	ΑΒΑΣ Α.Ε. (ΚΟ)	1.638	-0.12	E	1.64	20/05/2024	1.64	1.612	1.648	1.638	1.625	2050@1.64	1@1.64	---	---	85,926	176	139,626.88	242,950.64	1.326	1.884	50101010
232,000,000	2.12	0.0854	0.0682	0.0582	04/10/2023	19/06/2017	---	ΔΑΜΗΣ ΣΥΜΜΕΤΟΧΩΝ Α.Ε. (ΚΟ)	2.295	3.61	P	2.215	20/05/2024	2.24	2.21	2.295	2.295	2.247	11000@2.28	8072@2.30	9.06	2023	318,564	591	715,865.66	532,440.00	2.08	2.425	65101015
90,167,100	0.500	---	---	0.7515	20/05/2024	24/05/2021	---	ΑΕΡΟΠΟΡΙΑ ΑΙΓΑΙΟΥ (ΚΟ)	12.68	-0.24	E	12.71	20/05/2024	12.78	12.6	12.78	12.68	12.667	43@12.63	166@12.68	---	---	48,285	392	611,605.93	1,143,318.83	11.08	13.47	40501010
103,423,291	0.570	---	---	---	01/08/2011	23/08/2023	---	ΓΕΚ ΤΕΡΝΑ (ΚΟ)	16.5	---	~	16.5	20/05/2024	16.5	16.32	16.54	16.5	16.438	145@16.48	90@16.52	---	---	42,543	433	699,305.66	1,706,484.30	12.98	17.1	50101010
382,000,000	2.48	---	---	---	20/07/2015	12/12/2001	---	ΔΕΗ (ΚΟ)	11.9	-0.67	E	11.98	20/05/2024	12.1	11.86	12.1	11.9	11.948	820@11.89	208@11.91	---	---	516,250	1,510	6,168,259.42	4,545,800.00	10.85	12.67	65101015
300,000,000	1.00	---	---	0.33	21/05/2024	07/02/2024	---	ΔΙΕΘΝΗΣ ΑΕΡΟΛΙΜΕΝΑΣ ΑΘΗΝΩΝ(ΚΟ)	8.154	-2.44	E	8.358	20/05/2024	8.22	8.12	8.22	8.154	8.152	89@8.15	554@8.16	---	---	963,671	3,747	7,855,790.25	2,446,200.00	8.104	9.56	50206060
914,715,153	1.00	---	---	---	16/05/2008	29/08/2018	---	ΕΘΝΙΚΗ ΤΡΑΠΕΖΑ (ΚΟ)	8.45	-0.82	E	8.52	20/05/2024	8.5	8.432	8.592	8.45	8.512	10@8.45	217@8.49	---	---	5,945,561	2,591	50,606,329.09	7,729,343.04	6.222	8.65	30101010
11,250,000	0.520	0.0405	0.08	---	07/08/2023	09/11/2015	---	ΕΚΤΕΡ (ΚΟ)	4.185	-1.06	E	4.23	20/05/2024	4.23	4.1	4.25	4.185	4.173	70@4.19	500@4.20	---	---	41,204	239	171,953.72	47,081.25	3.75	4.76	50101010
375,241,586	0.390	0.03	0.06	---	26/06/2023	14/07/2006	---	ΕΒΑΛΧΑΛΚΟΡ (ΚΟ)	2.085	-0.71	E	2.1	20/05/2024	2.1	2.075	2.11	2.085	2.094	8086@2.08	11193@2.10	---	---	158,721	386	332,342.54	782,378.71	1.768	2.435	55102015
348,192,005	0.040	---	---	---	05/07/2011	16/07/2021	---	ΕΛΛΑΚΤΩΡ (ΚΟ)	2.695	2.47	P	2.63	20/05/2024	2.66	2.605	2.7	2.695	2.644	400@2.69	200@2.71	---	---	360,122	691	952,306.64	938,377.45	2.38	2.84	50101010
60,348,000	0.420	0.1515	0.1565	---	14/06/2023	04/08/2021	---	ΕΛΛΗΝ. ΧΡΗΜΑΤΙΣΤΗΡΙΑ-Χ.Α. (ΚΟ)	5.3	0.95	P	5.25	20/05/2024	5.25	5.21	5.3	5.3	5.258	130@5.28	1811@5.30	---	---	48,311	282	254,020.01	319,844.40	4.825	5.92	30202015
106,500,000	0.600	0.28	0.02	---	13/09/2023	13/09/2021	---	ΕΥΔΑΠ (ΚΟ)	6.03	---	~	6.03	20/05/2024	6.02	5.95	6.04	6.03	6.002	500@5.96	371@6.03	---	---	23,301	203	139,857.34	642,195.00	5.38	6.15	65102030
604,095,621	0.300	---	---	---	30/05/2013	10/10/2023	---	ΙΝΤΡΑΛΟΤ (ΚΟ)	1.17	-1.35	E	1.186	20/05/2024	1.186	1.17	1.186	1.17	1.173101542@1.17	2652@1.18	---	---	250,715	185	294,192.94	706,791.88	1.014	1.264	40501020	
110,782,980	0.750	0.9054	1.6299	0.4091	18/12/2023	04/11/2013	---	ΜΟΤΟΡ ΟΙΛ (ΚΟ)	26.92	-3.31	E	27.84	20/05/2024	27.84	26.92	27.84	26.92	27.136	850@26.90	240@27.18	---	---	202,785	2,263	5,502,734.96	2,982,277.82	23.56	28	60101020
142,891,161	0.970	0.4341	1.24	---	27/06/2023	07/07/2017	---	ΜΥΤΙΛΗΝΑΙΟΣ (ΚΟ)	38.94	-0.15	E	39	20/05/2024	39.06	38.58	39.06	38.94	38.9	421@38.90	9021@38.94	---	---	169,195	1,594	6,581,659.94	5,564,181.81	33	39.56	65102000
370,062,741	0.300	0.6	1	1.6123	29/04/2024	19/06/2023	---	ΟΠΑΠ (ΚΟ)	15.18	-1.11	E	15.35	20/05/2024	15.4	15.18	15.5	15.18	15.284	2102@15.17	20000@15.20	---	---	666,497	2,949	10,186,458.56	5,617,552.41	15.18	17.35	40501020
418,002,013	2.83	0.8231	0.5888	---	05/07/2023	18/06/1998	---	ΟΤΕ (ΚΟ)	14.21	-0.21	E	14.24	20/05/2																

Πληθος Χρεογράφων	Ονομ. Αξία	Μερίσματα [1]			Ημερ. Τελευτ. Αποκοπής Μέρημα [2]	Αποκοπή Δικαιώμα	Σημ.	Χρεόγραφο	Τιμή κλεισίματος	% μεταβ.	Προηγ. Κλεισίμο- ημ/νία	Άνοιγμα	Κατωτ Τιμή	Ανωτ Τιμή	Τελ Σταθμ Τιμή	Τελευταία ζήτηση [7]	Τελευταία προσφορά [7]	P/E μετά φ. Χρήστ.	Όγκος	Πράξεις	Αξία Συναλλαγών[8]	Χ.Α. Εταιρείας (χιλ. €) [3,5]	Χαμηλό έτους	Υψηλό έτους	Κλάδος [4]			
		2021	2022	2023																								
73,694,142	3.45	---	---	---	04/10/2023	---	ΤΡΑΠΕΖΑ ΟΡΤΙΜΑ BANK (ΚΟ)	11.68	2.46	P	11.4	20/05/2024	11.4	11.4	11.76	11.68	11.675	201@11.66	3654@11.70	---	---	341,509	991	3,986,990.28	860,747.58	7.24	11.82	30101010
Κύρια Αγορά - Μέσης Συναλλακτικής Δραστηριότητας																												
13,126,020	0.660	0.1163	0.1158	---	26/07/2023	04/09/2020	A.S. COMPANY (ΚΟ)	2.72	---	---	2.72	20/05/2024	2.71	2.68	2.72	2.72	2.706	1300@2.65	1000@2.73	---	---	12,281	25	33,233.02	35,702.77	2.32	2.74	40401030
14,000,000	1.95	3.42	0.26	---	19/07/2023	26/03/2024	ALPHA REAL ESTATE (ΚΟ)	7.2	1.41	P	7.1	20/05/2024	7.2	7.2	7.2	7.2	20@7.16	100@7.20	---	---	150	2	1,080.00	100,800.00	6.88	11.75	35101015	
3,114,144	0.360	0.3427	0.2304	0.563	20/05/2024	02/06/2020	ALPHA TRUST ΣΥΜΜΕΤΟΧΩΝ (ΚΟ)	8.38	-0.24	E	8.4	20/05/2024	8.4	8.28	8.4	8.34	8.379	40@8.28	100@8.34	---	---	810	16	6,786.80	26,096.53	5.9	8.6	30202010
243,164,193	0.300	---	---	---	30/12/2023	05/11/2023	ATTICA ΣΥΜΜΕΤΟΧΩΝ (ΚΟ)	2.44	---	---	2.44	20/05/2024	2.44	2.4	2.45	2.44	2.444	490@2.43	1234@2.44	---	---	6,312	23	15,428.87	593,320.63	1.86	2.58	40501015
35,764,593	2.10	0.075	0.1046	---	02/05/2023	25/11/2019	BRIQ PROPERTIES (ΚΟ)	2	1.01	P	1.98	20/05/2024	1.98	1.98	2	2	1.988	3500@1.99	1724@2.00	---	---	67,029	83	133,221.52	71,529.19	1.865	2	35102030
101,123,806	0.360	---	---	---	22/07/2010	28/06/2011	CENTRIC ΣΥΜΜΕΤΟΧΩΝ (ΚΟ)	0.379	-0.26	E	0.38	20/05/2024	0.373	0.373	0.383	0.379	0.375	300@0.376	1099@0.379	---	---	21,129	38	7,931.35	38,325.92	0.353	0.467	40203040
784,500	10.00	0.3	---	0.2508	30/11/2023	31/07/2018	CNL CAPITAL (ΚΟ)	7.9	---	---	7.9	20/05/2024	7.9	7.85	7.95	7.85	7.899	20@7.85	100@7.90	---	2022	327	4	2,582.90	6,197.55	6.65	9	30202010
10,567,700	0.300	---	---	---	06/10/2005	13/02/2002	CPI (ΚΟ)	0.72	---	---	0.72	20/05/2024	0.72	0.7	0.724	0.72	0.704	800@0.698	1205@0.718	---	---	12,940	16	9,111.92	7,608.74	0.606	0.99	10102030
18,680,300	0.050	---	---	---	06/07/2022	---	DIMAND (ΚΟ)	9.27	-0.32	E	9.3	20/05/2024	9.32	9.26	9.32	9.27	9.3	200@9.24	280@9.27	---	---	5,814	47	54,072.12	173,166.38	9.26	10.95	35101010
54,200,000	0.075	0.035	0.074	---	18/07/2023	23/11/2021	EPSILON NET (ΚΟ)	12	-0.33	E	12.04	20/05/2024	12	12	12.04	12	12.00	6133266@12.00	1348@12.04	---	---	12,459	42	149,620.74	650,400.00	8.8	12.1	10101015
10,500,000	2.40	0.29	0.3	---	16/05/2023	02/04/2024	INTERCONTINENTAL (ΚΟ)	4.42	1.38	P	4.36	20/05/2024	4.46	4.36	4.5	4.42	4.412	200@4.40	200@4.60	7.59	2023	5,542	28	24,450.90	46,410.00	4.18	6.9	35102000
167,868,482	0.300	---	---	---	20/08/2007	28/11/2022	LAVIPHARM (ΚΟ)	0.98	1.87	P	0.962	20/05/2024	0.98	0.95	0.983	0.98	0.962	9118@0.965	663@0.980	---	---	131,917	139	126,965.51	164,511.11	0.76	1.01	20103015
4,740,000	0.860	---	---	---	14/03/2003	---	LOGISMOS (ΚΟ)	1.4	---	---	1.4	20/05/2024	---	---	---	---	---	247@1.35	1000@1.44	-(6)-	2023	---	---	---	6,636.00	1.13	1.48	10101015
17,120,280	0.940	0.06	---	---	27/06/2022	26/06/2023	LOULIS FOOD (ΚΟ)	2.71	0.37	P	2.7	20/05/2024	2.67	2.67	2.71	2.71	2.699	530@2.68	97@2.71	---	---	4,915	17	13,263.95	46,395.96	2.6	3.09	45102020
4,419,616	1.58	---	0.1531	---	10/07/2023	04/03/2015	MEDICON ΕΛΛΑΣ (ΚΟ)	2.94	-1.01	E	2.97	20/05/2024	2.99	2.9	2.99	2.94	2.902	220@2.90	985@2.94	---	---	535	10	1,552.46	12,993.67	2.81	3.49	20102010
10,500,000	0.950	---	---	---	24/06/2008	21/07/2023	MEVACO (ΚΟ)	3.96	2.59	P	3.86	20/05/2024	3.89	3.81	3.96	3.96	3.894	1000@3.81	224@3.96	---	2022	452	5	1,760.27	41,580.00	3.62	4.32	55102015
31,317,025	0.400	---	---	---	26/04/2007	10/05/2023	MIG (ΚΟ)	3.91	-2.25	E	4	20/05/2024	3.91	3.91	3.99	3.91	3.931	75@3.91	25@3.98	---	---	1,160	19	4,559.85	122,449.57	3.71	4.9	30202000
138,218,440	0.870	---	---	---	11/12/2023	---	ORILINA PROPERTIES ΑΕΕΑΠ (ΚΟ)	0.93	-0.64	E	0.936	20/05/2024	0.936	0.927	0.938	0.927	0.935	774@0.930	501@0.936	---	---	21,813	80	20,399.70	128,543.15	0.845	0.9628	35102000
87,127,162	0.500	---	---	---	08/06/2023	28/07/2021	PREMIA (ΚΟ)	1.174	-2.00	E	1.198	20/05/2024	1.2	1.172	1.2	1.174	1.19	133@1.17	1090@1.19	---	---	50,528	138	60,141.16	102,287.29	1.112	1.256	35102000
24,586,446	0.230	---	0.04	---	03/07/2023	08/06/2022	PROFILE (ΚΟ)	5.06	-2.69	E	5.2	20/05/2024	5.2	5	5.2	5.06	5.076	2@5.04	743@5.06	---	---	78,881	397	400,425.98	124,407.42	3.925	5.43	10101010
6,456,530	1.08	0.12	0.1314	---	17/07/2023	02/08/2010	SPACE HELLAS (ΚΟ)	7.74	0.26	P	7.72	20/05/2024	7.66	7.66	7.76	7.76	7.736	50@7.70	200@7.74	---	---	41	4	317.16	49,973.54	7	8.48	15101010
120,528,771	1.60	---	---	---	10/11/2023	---	TRADE ESTATES ΑΕΕΑΠ (ΚΟ)	1.764	-0.90	E	1.78	20/05/2024	1.79	1.756	1.79	1.764	1.768	57@1.76	1780@1.76	---	---	36,977	97	65,379.43	212,612.75	1.626	1.798	35102045
17,190,046	0.300	---	---	---	16/11/1992	04/12/2023	UNIBIOS (ΚΟ)	1.4	1.45	P	1.38	20/05/2024	1.395	1.38	1.405	1.4	1.388	1100@1.38	1556@1.40	---	---	18,536	26	25,734.46	24,066.06	1.08	1.475	50204000
13,000,000	0.650	---	---	---	01/08/2007	07/04/2000	5093 ΑΚΡΙΤΑΣ (ΚΟ)	0.845	-0.59	E	0.85	20/05/2024	0.8	0.8	0.865	0.865	0.847	195@0.835	20@0.900	---	---	96	9	81.34	10,985.00	0.78	1.33	50101035
32,413,681	0.370	---	---	---	15/07/2009	11/05/2000	ΑΛΟΥΜΥΛ (ΚΟ)	2.76	-2.47	E	2.83	20/05/2024	2.81	2.715	2.815	2.76	2.759	3000@2.75	500@2.77	---	---	9,800	54	27,040.73	89,461.76	2.48	3.18	55102035
3,576,883	3.44	0.5109	---	0.316	13/05/2024	19/07/2022	ΑΝΔΡΟΜΕΔΑ ΑΕΕΧ (ΚΟ)	6.82	-0.58	E	6.86	20/05/2024	6.88	6.76	6.92	6.82	6.837	50@6.64	365@6.90	3.77	2023	1,411	19	9,646.44	24,394.34	6.42	7.18	30204000
18,810,000	0.400	---	---	---	08/07/2010	14/11/2007	ΒΑΡΒΕΡΗΣ Ν. - MODA BAGNO (ΚΟ)	3.4	3.34	P	3.29	20/05/2024	3.4	3.35	3.51	3.35	3.402	30@3.25	495@3.35	---	---	290	5	986.69	63,954.00	1.9	3.51	40401025
23,986,500	1.04	---	---	---	26/06/2009	28/08/2023	ΒΙΟΚΑΡΠΕΤ (ΚΟ)	2.66	1.53	P	2.62	20/05/2024	2.62	2.61	2.66	2.66	2.638	152@2.61	634@2.66	---	---	1,636	22	4,315.73	63,804.09	2.47	3.13	50101035
6,325,000	0.600	0.19	0.153	---	03/07/2023	17/02/2014	ΒΟΓΙΑΤΖΟΓΛΟΥ (ΚΟ)	2.66	8.13	P	2.46	20/05/2024	2.66	2.66	2.66	2.66	2.66	50@2.36	131@2.58	---	---	44	1	117.04	16,824.50	2.16	2.7	50205010
24,060,000	0.300	0.055	0.075	0.075	14/05/2024	01/07/2019	ΓΕΝΙΚΗ ΕΜΠΟΡΙΟΥ (ΚΟ)	1.57	-1.26	E	1.59	20/05/2024	1.56	1.535	1.575	1.57	1.551	100@1.55	830@1.57	10.62	2023	3,879	34	6,014.98	37,774.20	1.535	1.95	50205010
15,878,748	0.480	---	---	---	10/07/2006	22/03/2004	ΔΟΜΙΚΗ ΚΡΗΤΗΣ (ΚΟ)	4.51	-0.22	E	4.52	20/05/2024	4.63	4.45	4.64	4.51	4.593	200@4.51	450@4.62	---	---	11,803	24	54,214.03	71,613.15	3.07	4.88	50101010
34,720,000	0.310	---	---	---	16/06/2010	01/08/2007	ΔΡΟΜΕΑΣ (ΚΟ)	0.37	0.54	P	0.368	20/05/2024	0.37	0.354	0.371	0.37	0.359	30@0.354	1100@0.368	---	---	1,665	5	598.53	12,846.40	0.321	0.398	40202015
13,673,200	0.420	---	---	---	18/07/2008	26/07/2001	ΕΒΡΟΦΑΡΜΑ (ΚΟ)	1.63	-3.55	E	1.69	20/05/2024	1.64	1.63	1.645	1.63	1.63	1237@1.63	270@1.65	---	---	19,527	26	31,834.64	22,287.32	1.2	1.94	45102020
18,410,839	1.00	0.262	0.202	---	23/08/2023	10/09/2010	ΕΛΑΣΤΡΟΝ (ΚΟ)	2.37	-2.07	E	2.42	20/05/2024	2.38	2.34	2.38	2.37	2.365	115@2.35	1100@2.37	---	---	2,470	16	5,842.40	43,633.69	2.27	2.84	55102010
23,828,130	0.500	0.0737	---	---	18/07/2022	17/02/2009	ΕΛΙΝΟΙΑ (ΚΟ)	2.46	---	---	2.46	20/05/2024	2.46	2.45	2.46	2.45	2.459	18@2.42	12									

Πληθος Χρεογράφων	Ονομ. Αξία	Μερίσματα [1]			Ημερ. Τελευτ. Αποκοπή		Σημ.	Χρεόγραφο	Τιμή κλεισίματος	% μεταβ.	Προηγ. Κλείσιμο-ημ/νία	Άνοιγμα	Κατωτ Τιμή	Ανωτ Τιμή	Τελ Σταθμ Τιμή	Τελευταία ζήτηση [7]	Τελευταία προσφορά [7]	Ρ/Ε μετά φ. Χρήστ	Όγκος	Πράξεις	Αξία Συναλλαγών[8]	Χ.Α. Εταιρείας (χιλ. €) [3,5]	Χαμηλό έτους	Υψηλό έτους	Κλάδος [4]				
		2021	2022	2023	Μέρισμα [2]	Δικαιώμα																							
26,730,187	0.520	0.1	0.12	---	29/06/2023	01/08/2017	---	ΕΛΤΟΝ (ΚΟ)	1.88	-0.42	€ 1.888	20/05/2024	1.898	1.86	1.898	1.88	1.866	205@1.85	401@1.88	---	---	5,009	35	9,344.64	50,252.75	1.74	2.36	50205010	
30,000,000	0.050	0.09	0.1	---	09/06/2023	11/06/2020	---	ΕΝΤΕΡΣΟΦΤ (ΚΟ)	7.84	---	₺ 7.84	20/05/2024	7.83	7.83	7.84	7.84	7.839	4576@7.83	23618@7.84	---	---	1,790	5	14,032.20	235,200.00	5.68	8.1	10101015	
36,300,000	1.12	0.2186	---	---	14/09/2022	12/12/2007	---	ΕΥΑΘ (ΚΟ)	3.23	---	₺ 3.23	20/05/2024	3.2	3.2	3.25	3.23	3.231	284@3.20	166@3.23	---	---	7,439	31	24,033.57	117,249.00	3.15	3.58	65102030	
15,083,480	0.150	---	---	---	02/06/2010	29/01/2024	---	ΕΥΡΟΣΥΜΒΟΥΛΟΙ (ΚΟ)	1.36	-1.45	€ 1.38	20/05/2024	1.395	1.33	1.395	1.36	1.353	100@1.35	1791@1.36	---	---	69,919	118	94,628.89	20,513.53	1.1	1.42	50205020	
114,320,400	0.100	0.01	---	---	26/11/2021	05/08/2019	---	ΙΚΤΙΝΟΣ ΕΛΛΑΣ (ΚΟ)	0.408	0.74	₺ 0.405	20/05/2024	0.401	0.3995	0.411	0.408	0.403	5380@0.405	7499@0.410	---	---	148,568	160	59,830.74	46,642.72	0.3995	0.599	50101035	
8,636,132	0.450	---	0.02	---	17/07/2023	13/10/2014	---	ΙΛΥΔΑ (ΚΟ)	1.67	-2.62	€ 1.715	20/05/2024	1.7	1.64	1.705	1.67	1.661	2500@1.65	1608@1.69	11.98	2023	16,651	61	27,662.09	14,422.34	1.29	2.02	10101015	
3,417,600	0.100	0.016	0.016	---	03/07/2023	02/04/2024	---	ΙΝΤΕΡΓΟΥΝΤ-ΕΥΛΕΜΠΟΡΙΑ (ΠΟ)	0.53	---	₺ 0.53	20/05/2024	---	---	---	---	---	500@0.410	300@0.530	---	---	---	---	---	14,255.70	0.252	0.53	50101020	
45,417,399	0.100	---	---	---	25/07/2008	02/04/2024	---	ΙΝΤΕΡΓΟΥΝΤ-ΕΥΛΕΜΠΟΡΙΑ (ΚΟ)	0.274	-1.79	€ 0.279	20/05/2024	0.282	0.271	0.283	0.274	0.275	150@0.274	1200@0.276	---	---	111,104	96	30,498.85	14,255.70	0.261	0.3917	50101020	
18,567,912	0.590	0.24	---	---	05/07/2023	26/01/2021	---	ΙΝΤΕΡΛΑΪΦ (ΚΟ)	4.94	-0.80	€ 4.98	20/05/2024	4.97	4.94	5	4.94	4.961	410@4.94	492@4.96	6.69	2023	3,332	28	16,529.81	91,725.49	4.62	5.3	30302025	
8,424,900	0.500	---	---	---	12/07/2010	04/07/2019	---	ΙΝΤΕΡΤΕΚ (ΚΟ)	1.255	1.21	₺ 1.24	20/05/2024	1.255	1.22	1.255	1.255	1.233	10@1.23	750@1.26	21.76	2023	1,832	14	2,259.21	10,573.25	1.18	1.485	50205010	
19,804,134	0.150	---	---	---	01/07/2004	06/11/2017	---	ΚΕΚΡΩΦ (ΚΟ)	1.51	0.67	₺ 1.5	20/05/2024	1.52	1.5	1.52	1.5	1.508	100@1.51	1105@1.52	-(6)	2023	2,245	4	3,385.40	29,904.24	1.455	1.965	35101010	
40,219,218	0.260	---	---	---	29/08/2022	10/06/2019	---	ΚΛΟΥΚΙΝΑΣ - ΛΑΠΠΑΣ (ΚΟ)	1.675	---	₺ 1.675	20/05/2024	1.695	1.66	1.7	1.675	1.679	950@1.66	500@1.69	---	---	12,305	30	20,665.48	67,367.19	1.425	1.825	50101010	
11,510,102	0.890	---	---	---	24/06/2005	06/10/1999	---	ΚΛΩΣΤ/ΡΓΙΑ ΝΑΥΠΑΚΤΟΥ (ΚΟ)	0.974	0.41	₺ 0.97	20/05/2024	0.958	0.952	0.98	0.974	0.974	110@0.942	88@0.976	---	---	7,950	40	7,740.17	11,210.84	0.9	1.34	55101020	
21,224,340	0.420	0.02	---	---	06/09/2022	25/04/2006	---	ΚΟΡΔΕΛΛΟΥ Χ. ΑΦΟΙ (ΚΟ)	0.536	-1.47	€ 0.544	20/05/2024	0.524	0.52	0.54	0.536	0.526	500@0.524	3820@0.536	---	2023	13,070	32	6,876.30	11,376.25	0.508	0.684	55102010	
33,065,136	0.380	0.2001	0.2004	---	24/08/2023	16/09/2013	---	ΚΡΙ - ΚΡΙ (ΚΟ)	11.05	---	₺ 11.05	20/05/2024	11.1	10.9	11.1	11.05	11.007	251@11.00	650@11.15	11.32	2023	11,716	59	128,957.05	365,369.75	9.58	12.3	45102020	
7,595,160	0.600	---	---	---	10/09/2019	18/08/2010	---	ΚΥΡΙΑΚΟΥΛΗΣ (ΚΟ)	1.345	-3.58	€ 1.395	20/05/2024	1.35	1.345	1.39	1.345	1.351	264@1.35	1060@1.40	---	---	2,454	16	3,315.97	10,215.49	0.95	1.65	40501015	
6,200,000	0.500	---	---	---	22/06/2010	01/11/1995	---	ΛΑΔΕΝΗΣ Α.Ε. "ΜΙΝΕΡΒΑ" (ΚΟ)	0.57	0.88	₺ 0.565	20/05/2024	0.565	0.565	0.585	0.58	0.57	270@0.530	1447@0.575	---	---	3,610	7	2,057.60	3,534.00	0.51	0.98	40204020	
5,939,268	0.620	---	---	---	10/07/2003	03/01/2002	---	ΛΑΝΑΚΑΜ (ΚΟ)	1.05	-0.94	€ 1.06	20/05/2024	1	1	1.05	1.05	1.012	58@1.01	255@1.05	---	---	692	9	700.02	6,236.23	0.92	1.18	40401020	
9,819,370	0.500	---	---	---	14/08/2007	09/01/2004	---	ΜΑΘΙΟΣ ΠΥΡΙΜΑΧΑ (ΚΟ)	0.95	---	₺ 0.95	20/05/2024	---	---	---	---	---	55@0.932	19@0.988	---	---	---	---	---	9,328.40	0.82	1.3	55101000	
30,150,000	0.360	0.0401	0.0908	---	15/06/2023	25/04/2019	---	ΜΟΤΟΔΥΝΑΜΙΚΗ (ΚΟ)	3.05	---	₺ 3.05	20/05/2024	3.07	3.01	3.1	3.05	3.038	60@3.01	200@3.07	---	---	4,187	23	12,719.50	91,957.50	2.83	3.34	40401030	
43,200,000	1.00	0.0824	---	---	07/09/2022	13/09/2023	---	ΜΠΛΕ ΚΕΔΡΟΣ (ΚΟ)	3.37	---	₺ 3.37	20/05/2024	3.35	3.33	3.37	3.37	3.354	192@3.35	200@3.37	---	---	9,520	31	31,934.80	145,584.00	3.2	3.39	35102000	
8,321,682	0.670	---	---	---	17/08/2007	23/11/1999	---	Ν. ΛΕΒΕΝΤΕΡΗΣ (ΚΟ)	0.332	---	₺ 0.332	20/05/2024	---	---	---	---	---	520@0.316	1000@0.326	---	2023	---	---	---	3,445.52	0.27	0.4	55102010	
2,160,524	0.670	---	---	---	03/12/2018	23/11/1999	---	Ν. ΛΕΒΕΝΤΕΡΗΣ (ΠΟ)	0.316	---	₺ 0.316	20/05/2024	---	---	---	---	---	500@0.298	500@0.380	---	2023	---	---	---	3,445.52	0.26	0.41	55102010	
10,080,000	3.00	1.5	1.45	1.3	14/05/2024	27/08/2001	---	ΟΛΘ (ΚΟ)	21.7	0.46	₺ 21.6	20/05/2024	21.7	21.4	21.8	21.7	21.576	24@21.50	250@21.70	---	---	1,351	18	29,149.70	218,736.00	21	23.5	50206060	
25,000,000	2.00	0.628	1.04	---	07/08/2023	08/08/2003	---	ΟΛΠ (ΚΟ)	24.5	-2.39	€ 25.1	20/05/2024	25	24.5	25	24.5	24.673	500@24.45	20@24.80	9.16	2023	6,089	114	150,232.25	612,500.00	23	28.8	50206060	
4,971,466	1.46	---	---	---	04/07/2007	08/10/2003	---	ΠΑΪΡΗΣ ΠΛΑΣΤΙΚΩΝ (ΚΟ)	1.13	-1.74	€ 1.15	20/05/2024	1.095	1.09	1.14	1.13	1.102	100@1.11	192@1.16	---	---	2,248	36	2,478.21	5,617.76	1.04	1.71	50203030	
27,098,594	0.540	0.05	0.0401	0.0702	19/04/2024	14/01/2021	---	ΠΑΠΟΥΤΣΑΝΗΣ (ΚΟ)	2.49	-1.19	€ 2.52	20/05/2024	2.54	2.49	2.54	2.49	2.498	100@2.48	252@2.49	16.53	2023	11,050	18	27,602.50	67,475.50	2.2	2.73	45201020	
7,070,400	0.930	0.3242	0.2593	0.8645	15/04/2024	06/05/2016	---	ΠΕΤΡΟΠΟΥΛΟΣ ΠΕΤΡΟΣ (ΚΟ)	8.98	-3.23	€ 9.28	20/05/2024	9.28	8.8	9.3	9	8.969	600@8.92	362@9.00	---	---	11,070	99	99,286.96	63,492.19	8.22	10.65	50206015	
43,741,452	0.660	0.2723	0.2629	0.0699	30/11/2023	01/11/1999	---	ΠΛΑΣΤΙΚΑ ΘΡΑΚΗΣ (ΚΟ)	4.04	-0.25	€ 4.05	20/05/2024	4.04	4.025	4.07	4.04	4.04	500@4.02	15@4.06	---	---	10,656	73	43,055.38	176,715.47	3.8	4.595	50203015	
21,912,599	0.300	---	0.048	0.0485	20/05/2024	23/02/2007	---	ΡΕΒΟΪΛ (ΚΟ)	1.67	0.30	₺ 1.665	20/05/2024	1.685	1.63	1.69	1.67	1.663	344@1.63	615@1.67	---	---	10,032	40	16,687.48	36,594.04	1.49	1.94	60101020	
13,582,223	1.35	---	---	---	24/06/2008	02/02/2016	---	ΣΙΔΑΜΑ ΜΕΤΑΛΛΟΥΡΓΙΚΗ (ΚΟ)	1.9	0.26	₺ 1.895	20/05/2024	1.9	1.87	1.91	1.9	1.874	292@1.87	140@1.90	---	---	7,130	20	13,364.01	25,806.22	1.85	2.4	55102010	
40,693,350	5.00	---	---	---	03/07/2006	26/05/2015	---	ΤΕΧΝΙΚΗ ΟΛΥΜΠΙΑΚΗ (ΚΟ)	2.76	-0.72	€ 2.78	20/05/2024	2.8	2.72	2.8	2.76	2.735	30@2.75	1431@2.78	---	---	18,642	85	50,991.73	112,313.65	2.49	3.05	40202010	
3,048,000	0.300	---	---	---	06/07/2007	01/06/2021	---	ΤΖΙΡΑΚΙΑΝ ΠΡΟΦΙΛ (ΚΟ)	1.61	---	₺ 1.61	20/05/2024	---	---	---	---	---	110@1.59	95@1.63	---	2023	---	---	---	4,907.28	1.5	1.925	55102010	
10,203,575	0.730	---	---	---	16/07/2007	18/10/1999	---	ΦΙΕΡΑΤΕΣ (ΚΟ)	0.359	---	₺ 0.359	30/04/2024	---	---	---	---	---	---	---	---	---	---	---	---	---	3,663.08	0.335	0.538	55101020
8,340,750	1.16	---	---	---	25/06/2009	17/09/2018	---	ΧΑΪΔΕΜΕΝΟΣ (ΚΟ)	0.635	---	₺ 0.635	20/05/2024	---	---	---	---	---	50@0.615	441@0.685	---	2023	---	---	---	5,296.38	0.6	0.92	50205030	

Κύρια Αγορά - Χαμηλής Συναλλακτικής Δραστηριότητας

50,

Ημερήσιο Δελτίο Τιμών

Έτος: 145 Αύξων Αριθμός Συνεδρίασης: 93

Ενότητα 2: Αναλυτικά Στοιχεία Συναλλαγών Χρεογράφων

Τρίτη, 21 Μαΐου, 2024

Πληθος Χρεογράφων	Ονομ. Αξία	Μερίσματα [1]			Ημερ. Τελευτ. Αποκοπής Μέρημα [2]	Αποκοπής Δικαιώμα	Σημ. Χρεόγραφα	Τιμή κλεισίματος	% μεταβ.	Προηγ. Κλεισίμο- ημ/τία	Άνοιγμα	Κατωτ Τιμή	Ανωτ Τιμή	Τελ Σταθμ Τιμή	Τελευταία ζήτηση [7]	Τελευταία προσφορά [7]	Ρ/Ε μετά φ. Χρήστ	Όγκος	Πράξεις	Αξία Συναλλαγών[8]	Χ.Α. Εταιρείας (χιλ. €) [3,5]	Χαμηλό έτους	Υψηλό έτους	Κλάδος [4]				
		2021	2022	2023																								
11,869,224	0.540	0.136	0.15	---	03/07/2023	30/08/2019	---	FLEXORPACK (ΚΟ)	8.25	---	8.25	20/05/2024	8.25	8.25	8.25	8.25	12@8.05	741@8.20	---	---	1,320	4	10,890.00	97,921.10	7.55	8.65	50203030	
468,700		3.42	4.06	---	22/12/2023	21/05/2004	---	MERMEREN KOMB. A.D. PR. (ΕΛΠ)	48	---	48	20/05/2024	---	---	---	---	25@43.40	10@46.00	1.64	2023	---	---	---	22,497.60	42.2	49.6	55102000	
57,434,884	1.17	---	---	---	05/06/2008	12/06/2009	---	REDS (ΚΟ)	2.7	---	2.7	20/05/2024	2.7	2.7	2.7	2.7	2,798,477@2.70	2083@2.96	---	---	15,222	33	41,099.40	155,074.19	2.25	2.74	35101010	
244,669,638	0.500	0.02	0.03	---	23/06/2023	28/12/2023	---	TRASTOR A.E.E.A.P. (ΚΟ)	1.12	---	1.12	20/05/2024	1.12	1.11	1.12	1.12	1,118 380@1.12	2046@1.17	---	---	1,393	4	1,557.51	274,029.99	1.1	1.42	35102000	
15,300,000	0.300	---	---	---	30/07/2009	13/12/1999	---	ΑΤΤΙΚΕΣ ΕΚΔΟΣΕΙΣ (ΚΟ)	0.422	---	0.422	20/05/2024	---	---	---	---	500@0.380	700@0.458	---	---	---	---	---	6,456.60	0.292	0.43	40301030	
15,000,000	0.300	---	---	---	06/07/2007	18/07/2000	---	ΔΑΙΟΣ ΠΛΑΣΤΙΚΑ (ΚΟ)	3.68	-2.65	€ 3.78	20/05/2024	3.48	3.42	3.7	3.64	3,606 90@3.56	400@3.54	---	---	1,940	21	6,995.52	55,200.00	3.18	4.18	50203015	
3,307,500	0.210	---	0.4	---	13/10/2023	30/11/2022	---	ΕΛΒΕ Α.Β.Ε.Ε. (ΚΟ)	5.05	---	5.05	20/05/2024	---	---	---	---	30@5.00	262@5.30	9.43	2023	---	---	---	16,702.88	4.7	5.45	40204020	
86,735,980	0.310	---	---	---	06/07/2009	07/09/2023	---	ΙΑΤΡΙΚΟ ΑΘΗΝΩΝ (ΚΟ)	1.695	---	1.695	20/05/2024	1.7	1.655	1.7	1.695	1,692 140@1.67	140@1.70	---	---	320	11	541.35	147,017.49	1.57	2.03	20101025	
2,760,000	11.83	11	11.8	---	14/06/2023	16/07/1990	---	ΚΑΡΕΛΙΑ (ΚΟ)	342	---	342	20/05/2024	---	---	---	---	4@340.00	39@342.00	---	---	---	---	---	943,920.00	330	350	45103010	
6,700,000	0.800	0.047	0.047	---	23/08/2023	29/05/2014	---	ΚΕΠΕΝΟΥ ΜΥΛΟΙ (ΚΟ)	2	---	2	20/05/2024	2.04	2.04	2.08	2.08	2,054 1@1.86	100@2.08	21.47	2023	70	2	143.76	13,400.00	1.73	2.26	45102020	
18,017,472	0.360	---	---	---	09/09/2022	28/08/2017	---	ΚΤΗΜΑ Κ. ΛΑΖΑΡΙΔΗ (ΚΟ)	1.84	---	1.84	20/05/2024	1.84	1.84	1.84	1.84	190@1.79	500@1.85	---	---	7,000	3	12,880.00	33,152.15	1.64	1.9	45101015	
21,364,000	1.12	---	0.4	---	21/08/2023	08/03/2023	---	ΛΑΜΨΑ (ΚΟ)	36	---	36	20/05/2024	35.8	35.8	36	36	35.95 50@36.00	50@36.60	---	---	200	3	7,190.00	769,104.00	28.4	36	40501025	
32,188,050	1.04	---	---	---	21/07/2008	20/01/2000	---	ΜΟΥΖΑΚΗΣ (ΚΟ)	0.71	---	0.71	20/05/2024	---	---	---	---	1335@0.700	44@0.740	---	---	---	---	---	22,853.52	0.67	0.92	55101020	
6,340,000	0.600	0.17	0.1	0.2	11/12/2023	11/01/2024	---	ΝΑΚΑΣ ΜΟΥΣΙΚΗ (ΚΟ)	2.92	---	2.92	20/05/2024	---	---	---	---	25@2.82	15@2.86	---	---	---	---	---	18,512.80	2.54	3.16	40401030	
27,379,200	0.980	---	0.45	---	01/08/2023	29/08/2022	---	ΠΛΑΣΤΙΚΑ ΚΡΗΤΗΣ (ΚΟ)	15.4	-3.75	€ 16	20/05/2024	15.4	15.3	15.4	15.4	15,381 200@15.30	463@16.00	---	---	863	6	13,273.90	421,639.68	14.4	16.4	50203015	
255,494,534	2.71	0.279	0.255	0.11	11/12/2023	30/09/2021	---	ΠΡΟΝΤΕΑ (ΚΟ)	7.8	---	7.8	20/05/2024	7.8	7.8	7.8	7.8	451@7.80	1@7.95	---	---	59	1	460.20	1,992,857.37	7	7.95	35102000	
4,181,450	0.500	---	---	---	21/08/2000	05/03/2002	---	ΣΑΡΑΝΤΟΠΟΥΛΟΣ ΚΥΛ/ΜΥΛΟΙ (ΚΟ)	1.07	---	1.07	20/05/2024	---	---	---	---	---	130@1.14	---	---	---	---	---	---	4,474.15	0.965	1.12	45102020

Διαπραγματεύσιμα Αμοιβαία Κεφάλαια (Δ.Α.Κ.)

934,675	---	---	---	---	15/06/2016	---	ALPHA ETF FTSE Athex Large Cap	36.92	-0.19	€ 36.99	20/05/2024	36.99	36.8	37	36.92	36.805	500@36.84	500@36.91	---	---	4,343	27	159,846.05	---	31.58	38	12003
---------	-----	-----	-----	-----	------------	-----	--------------------------------	-------	-------	---------	------------	-------	------	----	-------	--------	-----------	-----------	-----	-----	-------	----	------------	-----	-------	----	-------

Επιτήρηση

89,078,604	0.040	---	---	---	07/07/2010	16/01/2024	5160	FRIGOGLOSS (ΚΟ)	0.268	---	0.268	20/05/2024	0.268	0.268	0.268	0.268	0.268	60@0.264	37698@0.266	---	2023	1,730	6	463.64	23,873.07	0.25	0.44	50204000	
65,326,268	0.530	---	---	---	04/07/2007	19/07/2006	4750	SATO AE (ΚΟ)	0.034	7.94	€ 0.0315	20/05/2024	0.034	0.034	0.034	0.034	0.034	1000@0.035	---	---	---	---	30,579	6	1,039.69	2,221.09	0.027	0.067	40202015
13,191,620	0.620	---	---	---	04/08/2010	09/09/2002	5232	ΥΑΛΚΟ - ΚΩΝΣΤΑΝΤΙΝΟΥ (ΚΟ)	0.162	---	0.162	20/05/2024	---	---	---	---	---	5000@0.146	1000@0.162	---	---	---	---	---	2,137.04	0.162	0.208	40202020	
17,579,754	4.16	---	---	---	18/08/2006	02/08/2010	---	ΒΙΟΤΕΡ (ΚΟ)	0.278	---	0.278	20/05/2024	---	---	---	---	---	250@0.278	---	---	---	---	---	---	4,887.17	0.2	0.436	50101010	
54,654,600	0.050	---	---	---	01/07/1998	30/12/2022	5275	ΒΙΣ (ΚΟ)	0.162	---	0.162	20/05/2024	0.162	0.162	0.162	0.162	0.162	400@0.162	200@0.178	---	2023	600	3	97.20	8,854.05	0.162	0.288	50203030	
51,754,364	0.300	---	---	---	23/12/2003	24/01/2007	5197	ΕΠΙΛΕΚΤΟΣ (ΚΟ)	0.152	---	0.152	20/05/2024	0.14	0.14	0.14	0.14	0.14	7000@0.137	250@0.140	---	---	1,500	1	210.00	7,866.66	0.108	0.164	55101020	
15,842,391	1.51	---	---	---	15/07/2009	12/05/2000	5141	ΜΠΗΤΡΟΣ ΣΥΜΜΕΤΟΧΙΚΗ (ΚΟ)	0.45	---	0.45	20/05/2024	0.452	0.452	0.452	0.452	0.452	1000@0.450	123@0.452	---	---	1,600	5	723.20	7,129.08	0.41	0.755	55102010	
24,319,250	0.300	---	---	---	09/07/2002	04/07/2007	5165	ΠΡΟΟΔΕΥΤΙΚΗ (ΚΟ)	0.294	---	0.294	20/05/2024	0.294	0.294	0.294	0.294	0.294	950@0.268	5165@0.292	---	---	1,700	2	499.80	7,149.86	0.268	0.4	50101010	
28,438,268	0.070	---	---	---	21/08/2006	24/11/1999	5253	ΣΠΥΡΟΥ ΑΓΡ. ΟΙΚ. (ΚΟ)	0.19	---	0.19	20/05/2024	---	---	---	---	---	11404@0.171	---	---	---	---	---	---	---	5,403.27	0.171	0.252	45102010
1,011,000	1.00	---	---	---	01/07/2004	11/12/2012	5193	ΤΡΙΑ ΑΛΦΑ (ΚΟ)	7	---	7	20/05/2024	---	---	---	---	---	27@6.50	110@6.85	---	2023	---	---	---	---	7,077.00	6.3	8.95	55101020

Κατάσταση σε Αναστολή

12,417,000	0.310	---	---	---	27/08/2019	28/08/2017	5233	MLS ΠΛΗΡΟΦΟΡΙΚΗ (ΚΟ)	0.57	---	0.57	12/05/2020	---	---	---	---	---	---	---	---	---	---	---	---	---	7,077.69	0.57	0.57	10101015	
6,330,002	0.300	---	---	---	25/06/2002	15/03/2019	5278	ΒΑΡΒΑΡΕΣΙΟΣ (ΚΟ)	0.24	---	0.24	02/05/2023	---	---	---	---	---	---	---	---	---	---	---	---	---	---	1,519.20	0.24	0.24	55101020
3,961,300	1.28	---	---	---	29/06/2004	03/08/2000	5248	ΔΟΥΡΟΣ (ΚΟ)	0.25	---	0.25	24/04/2023	---	---	---	---	---	---	---	---	---	---	---	---	---	---	990.33	0.25	0.25	40204020
7,125,216	0.650	---	---	---	01/07/2005	14/12/1999	4955	ΚΡΕΚΑ (ΚΟ)	0.28	---	0.28	06/04/2023	---	---	---	---	---	---	---	---	---	---	---	---	---	---	1,995.06	0.28	0.28	45102010
7,734,375	1.00	---	---	---	09/07/2007	07/01/2011	5277	ΛΙΒΑΝΗ ΕΚΔΟΤ. ΟΡΓ. (ΚΟ)	0.125	---	0.125	28/04/2023	---	---	---	---	---	---	---	---	---	---	---	---	---	---	966.80	0.125	0.125	40301030

Σημειώσεις Χρεογράφων

Κωδικός Κείμενο σημείωσης

- () - Προσαρμοσμένα Μερίσματα λόγω διανομής Δωρεάν μετοχών.
- * - Τελευταία προσαρμοσμένη τιμή κλεισίματος.
- [1] - Καθαρά μερίσματα.
- [2] - Στη στήλη "Ημερ. Αποκοπής τελευταίου δικαιώματος" αναφέρεται η Ημερομηνία εισαγωγής για Νέες Εταιρείες.
- [3] - Η Χρηματιστηριακή αξία αναφέρεται στο σύνολο των μετοχών
- [4] - Η κωδικοποίηση των Κλάδων Οικονομικής Δραστηριότητας του Χ.Α. παρουσιάζονται στο Παράρτημα Α
- [5] - Η Χρηματιστηριακή Αξία αναφέρεται στο σύνολο των κατηγοριών μετοχών (εφόσον έχουν εισαχθεί περισσότερες της μιας κατηγορίες) και δεν αναφέρεται σε επιμέρους κατηγορίες μετοχών μιας εταιρείας.
- [6] - P/E μεγαλύτερο του 100
- [7] - Τελευταία εικόνα του Βιβλίου Εντολών πριν το τέλος της συνεδρίασης
- [8] - Στην Αξία Συναλλαγών των Μετοχών περιλαμβάνονται όλοι οι τύποι Πακέτων

4750 - Μεταφορά στην Κατηγορία Επιτήρησης από 8/4/2011.

4955 - Μεταφορά στην Επιτήρηση από 5/4/2013.

5093 - Μεταφορά στην Κατηγορία Επιτήρησης από 8/4/2015.

5141 - Μεταφορά στην Κατηγορία Επιτήρησης από 10/05/2017.

5160 - Μεταφορά στην Κατηγορία Επιτήρησης από 15/04/2016.

5165 - Μεταφορά στην Κατηγορία Επιτήρησης από 15/02/2018.

5193 - Μεταφορά στην κατηγορία Επιτήρησης από 25/10/2018.

5197 - Μεταφορά στην κατηγορία Επιτήρησης από 07/11/2018.

5232 - Μεταφορά στην Κατηγορία Επιτήρησης από 08/04/2011.

5233 - Αναστολή διαπραγμάτευσης από 13/05/2020.

5248 - Μεταφορά στην κατηγορία Επιτήρησης από 06/09/2011.

5253 - Μεταφορά στην Επιτήρηση από 14/5/2021.

5275 - Μεταφορά στη Κατηγορία Επιτήρησης από 09/07/2020.

5277 - Αναστολή διαπραγμάτευσης από 02/05/2023.

5278 - Αναστολή διαπραγμάτευσης από 03/05/2023.

Στοιχεία Συναλλαγών Πακέτων

Χρεόγραφο	Όγκος πακέτου	Τιμή πακέτου	Αξία πακέτου	Ώρα έγκρισης	Σημείωση
FOURLIS ΣΥΜΜΕΤΟΧΩΝ (ΚΟ)	15,000	4.12	61,725.00	10:35:53	20
ΔΙΕΘΝΗΣ ΑΕΡΟΛΙΜΕΝΑΣ ΑΘΗΝΩΝ(ΚΟ)	50,000	8.17	408,300.00	10:41:41	20
ΔΙΕΘΝΗΣ ΑΕΡΟΛΙΜΕΝΑΣ ΑΘΗΝΩΝ(ΚΟ)	100,000	8.15	815,000.00	11:05:08	20
ΤΡΑΠΕΖΑ ΟΡΤΙΜΑ BANK (ΚΟ)	100,000	11.70	1,170,000.00	11:11:46	20
ΔΙΕΘΝΗΣ ΑΕΡΟΛΙΜΕΝΑΣ ΑΘΗΝΩΝ(ΚΟ)	100,000	8.16	815,600.00	11:14:17	20
ΕΘΝΙΚΗ ΤΡΑΠΕΖΑ (ΚΟ)	1,040,000	8.54	8,881,600.00	12:19:57	20
ΕΘΝΙΚΗ ΤΡΑΠΕΖΑ (ΚΟ)	2,690,000	8.54	22,972,600.00	12:20:45	20
ΟΠΑΠ (ΚΟ)	50,000	15.35	767,500.00	12:39:06	20
EUROBANK HOLDINGS (ΚΟ)	500,000	2.13	1,066,500.00	13:41:03	20
TITAN CEMENT (ΚΑ)	25,000	31.35	783,750.00	13:51:02	20
EUROBANK HOLDINGS (ΚΟ)	1,100,000	2.14	2,354,000.00	14:34:16	20
ΠΕΙΡΑΙΩΣ FINANCIAL HOLD (ΚΟ)	375,000	3.84	1,440,000.00	14:34:38	20
EUROBANK HOLDINGS (ΚΟ)	1,100,000	2.14	2,354,000.00	14:42:03	20
JUMBO (ΚΟ)	20,000	27.60	552,000.00	14:53:16	20
ΤΡΑΠΕΖΑ ΟΡΤΙΜΑ BANK (ΚΟ)	20,000	11.66	233,200.00	14:54:28	20
ΕΘΝΙΚΗ ΤΡΑΠΕΖΑ (ΚΟ)	54,461	8.45	460,249.91	15:11:03	20
ΕΘΝΙΚΗ ΤΡΑΠΕΖΑ (ΚΟ)	200,000	8.48	1,696,000.00	15:57:21	20
ΕΘΝΙΚΗ ΤΡΑΠΕΖΑ (ΚΟ)	215,951	8.44	1,822,626.44	15:58:04	20
EUROBANK HOLDINGS (ΚΟ)	500,000	2.13	1,065,000.00	15:59:30	20
EUROBANK HOLDINGS (ΚΟ)	150,000	2.13	319,500.00	16:28:30	20
CENERGY HOLDINGS (ΚΑ)	30,000	8.80	264,000.00	16:29:06	20
ΟΠΑΠ (ΚΟ)	50,000	15.25	762,500.00	16:51:12	20
ΤΡΑΠΕΖΑ ΟΡΤΙΜΑ BANK (ΚΟ)	35,000	11.66	408,100.00	16:59:46	20
EUROBANK HOLDINGS (ΚΟ)	1,500,000	2.13	3,201,000.00	17:11:38	20
ΟΤΕ (ΚΟ)	30,000	14.23	426,900.00	17:13:12	20
ΠΕΙΡΑΙΩΣ FINANCIAL HOLD (ΚΟ)	500,000	3.86	1,928,000.00	17:14:06	20
ΔΕΗ (ΚΟ)	107,717	11.90	1,281,832.30	17:15:45	20

Σημειώσεις πακέτων

- 9 - Μέθοδος 6-1 / Ειδική Χρέωση
- 10 - Μέθοδος 6-1 / Ειδική Χρέωση, Αυθημερόν Διακανονισμός
- 14 - Μέθοδος 6-3 / Πακέτο Αποκατάστασης, Ατελής αγορά και Πώληση
- 18 - Μέθοδος 6-2 / SPOT 1
- 19 - Μέθοδος 6-2 / SPOT 2
- 20 - Μέθοδος 6-1 και Μέθοδος 6-1 Αυθημερόν Διακανονισμός
- 21 - Άλλη Προσυμφωνημένη

Στοιχεία Συναλλαγών Δικαιωμάτων

Ημερ. αποκοπής	Έναρξη εξάσκησης	Λήξη εξάσκησης	Λήξη διαπραγμάτευσης	Δικαιώματα	Κατωτ Τιμή	Ανωτ Τιμή	Τιμή κλεισ.	Τελευταία ζήτηση	Τελευταία προσφορά	Όγκος	Πράξεις	Αξία Συναλλαγών
----------------	------------------	----------------	----------------------	------------	------------	-----------	-------------	------------------	--------------------	-------	---------	-----------------

Δεν υπάρχουν Συναλλαγές Δικαιωμάτων.

Στοιχεία Συναλλαγών Εκποιήσεων

Χρεόγραφα	Τύπος Χρεογράφου	Όγκος Συναλλαγών	Αριθμός Πράξεων	Αξία Συναλλαγών	Σημείωση
-----------	------------------	------------------	-----------------	-----------------	----------

Δεν πραγματοποιήθηκαν Εκποιήσεις Μετοχών.

Σημειώσεις Εκποιήσεων

- Δημόσιος Ανοικτός Πλειστηριασμός
- Εκποίηση Ενσώματων Ονομαστικών Μετοχών
- Εκποίηση Αδιάθετων Κλασματικών Υπολοίπων

Στοιχεία Ενεργητικού Διαπραγματεύσιμων Αμοιβαίων Κεφαλαίων (Δ.Α.Κ.)

	Ημερομηνία συναλλαγών	Δημιουργία / Εξαγορά	Αριθ. Μερ. (T-1)	Νέα Μερ. (T-1)	Εξαγορασθ. Μερ. (T-1)	Μερίδια (T) [1]	Αξία Ενεργητικού [2]	Καθαρή Τιμή	Μέρισμα /Μερίδιο	Ημερ. Αποκοπής
ALPHA ETF FTSE Athex Large Cap	21/05/2024	5,000	934,675	---	---	934,675	34,570,830.00	36.9870	0.62	03/07/2023

Σημειώσεις Δ.Α.Κ.

[1] - Αριθμ. μεριδίων (T) = Αριθμ. μεριδίων (T-1) + Νεοεκδιθέντα μερίδια (T-1) - Εξαγορασθέντα μερίδια (T-1)

[2] - Περιλαμβάνονται και τα μερίδια που δημιουργήθηκαν / εξαγοράσθηκαν την ημέρα T-1.

Περιγραφή	Στοιχεία
Όνομασία Δ.Α.Κ.	ALPHA ETF FTSE Athex Large Cap
Σύμβολο Δ.Α.Κ. (GR)	ΑΔΑΚ
Σύμβολο Δ.Α.Κ. (EN)	AETF
ISIN Δ.Α.Κ.	GRF000153004
Κατηγορία Διαπραγμάτευσης	Διαπραγματεύσιμα Αμοιβαία Κεφάλαια (Δ.Α.Κ.)
Τύπος Δ.Α.Κ.	Μετοχών
Τρόπος διαχείρισης	Παθητικός
Επενδυτική Στρατηγική	Σκοπός της επενδυτικής πολιτικής του Αμοιβαίου Κεφαλαίου είναι η αναπαραγωγή της αποδόσεως του Δείκτη FTSE/X.A. Large Cap του Χρηματιστηρίου Αθηνών σε όρους Ευρώ, ακολουθώντας πλήρως και πανομοιότυπες τη σύνθεση του υποκείμενου Δείκτη.
Εκδότης	ΑΛΦΑ ASSET MANAGEMENT Α.Ε.Δ.Α.Κ.
Εταιρεία Διαχείρισης	ΑΛΦΑ ASSET MANAGEMENT Α.Ε.Δ.Α.Κ.
Ειδικοί Διαπραγματευτές	ΑΛΦΑ FINANCE Α.Χ.Ε.Π.Ε.Υ., ΕΘΝΙΚΗ ΧΡΗΜΑΤΙΣΤΗΡΙΑΚΗ Α.Χ.Ε.Π.Ε.Υ.
Θεματοφύλακας	ΑΛΦΑ ΤΡΑΠΕΖΑ Α.Ε.
Σύμβολο Δείκτη (GR)	FTSE
Σύμβολο Δείκτη (EN)	FTSE
Όνομασία Δείκτη	FTSE/X.A. Large Cap
ISIN Δείκτη	GRI99201A006
Κλάσμα Δείκτη [1]	1/100
Αρχική Τιμή Μεριδίου	21.76
Συνολικός Αριθμός Μεριδίων [2]	934,675
Ημερομηνία πρώτης Έκδοσης	14/01/2008
Ημερομηνία έναρξης Διαπραγμάτευσης	24/01/2008
Νόμισμα Διαπραγμάτευσης	ΕΥΡΩ
Νόμισμα Ενεργητικού	ΕΥΡΩ
Αρχική Αξία Ενεργητικού [3]	3,000,000.00
Αριθμ. Μεριδίων για Δημιουργία-Εξαγορά [4]	5,000
Αμοιβή Διαχείρισης	0.375

Σημειώσεις Δ.Α.Κ.

- [1] - Το κλάσμα της τιμής του δείκτη που αποτελεί η τιμή της πρώτης έκδοσης
[2] - Ο αριθμός μεριδίων που διαπραγματεύθηκαν στο Χρηματιστήριο την ημέρα T
[3] - Η αξία του ενεργητικού κατά την έκδοση
[4] - Ο αριθμός μεριδίων που απαιτείται κατά τη διαδικασία δημιουργίας εξαγοράς

21/05/2023

Ανακοινώσεις

Η.Δ.Τ.



ΑΝΑΚΟΙΝΩΣΕΙΣ

ΕΤΑΙΡΙΚΕΣ ΠΡΑΞΕΙΣ

ΧΡΗΜΑΤΙΚΕΣ ΔΙΑΝΟΜΕΣ

ΔΙΕΘΝΗΣ ΑΕΡΟΛΙΜΕΝΑΣ ΑΘΗΝΩΝ Α.Ε.

Οι μετοχές της εταιρίας «ΔΙΕΘΝΗΣ ΑΕΡΟΛΙΜΕΝΑΣ ΑΘΗΝΩΝ Α.Ε.» (GRS536003007) είναι διαπραγματεύσιμες στο Χρηματιστήριο Αθηνών χωρίς το ποσό €0,33 ανά μετοχή, από το οποίο θα παρακρατηθεί ο αναλογούν φόρος, βάσει της κείμενης νομοθεσίας (καθαρό ποσό: € 0,3135 ανά μετοχή).

ΓΝΩΣΤΟΠΟΙΗΣΕΙΣ ΕΤΑΙΡΙΩΝ

From: BRIQ PROPERTIES Α.Ε.Ε.Α.Π.
Posted At: 20 May 2024 17:04
Conversation: Υπογραφή τροποποιητικής συμφωνίας μεταξύ BriQ Properties Α.Ε.Ε.Α.Π., Intercontinental International Α.Ε.Ε.Α.Π. και Ajolico Trading Limited
Posted To: DOLAnnouncements2
Subject: Υπογραφή τροποποιητικής συμφωνίας μεταξύ BriQ Properties Α.Ε.Ε.Α.Π., Intercontinental International Α.Ε.Ε.Α.Π. και Ajolico Trading Limited

Ως συνημμένο αρχείο

Υπογραφή τροποποιητικής συμφωνίας μεταξύ BriQ Properties Α.Ε.Ε.Α.Π.,
Intercontinental International Α.Ε.Ε.Α.Π. και Ajolico Trading Limited

From: PROFILE A.E.B.E.
Posted At: 20 May 2024 17:08
Conversation: ΑΝΑΚΟΙΝΩΣΗ ΡΥΘΜΙΖΟΜΕΝΗΣ ΠΛΗΡΟΦΟΡΙΑΣ ΤΟΥ Ν.
3556/2007: Γνωστοποίηση συναλλαγών
Posted To: DOLAnnouncements2

Subject: ΑΝΑΚΟΙΝΩΣΗ ΡΥΘΜΙΖΟΜΕΝΗΣ ΠΛΗΡΟΦΟΡΙΑΣ ΤΟΥ Ν.
3556/2007: Γνωστοποίηση συναλλαγών

Η Ανώνυμη Εταιρεία με την επωνυμία «PROFILE ΑΝΩΝΥΜΟΣ ΕΜΠΟΡΙΚΗ ΚΑΙ ΒΙΟΜΗΧΑΝΙΚΗ ΕΤΑΙΡΕΙΑ ΠΛΗΡΟΦΟΡΙΚΗΣ» και το διακριτικό τίτλο «PROFILE SYSTEMS & SOFTWARE A.E.» (καλουμένη εφεξής ως «Εταιρεία»), σε εφαρμογή των διατάξεων του ν. 3556/2007, όπως ισχύει, σε συνδυασμό με τις διατάξεις του άρθρου 19 του Κανονισμού (ΕΕ) 596/2014 του Ευρωπαϊκού Κοινοβουλίου και του Συμβουλίου της 16ης Απριλίου 2014 και σε συνέχεια σχετικής γνωστοποίησης που υπεβλήθηκε προς αυτή, ανακοινώνει ότι ο κ. Δημήτριος Ευαγγέλου του Νικολάου, Υπεύθυνος Εσωτερικού Ελέγχου της Εταιρείας (υπόχρεο πρόσωπο βάσει των ανωτέρω διατάξεων), προέβη την 15^η Μαΐου 2024 σε πώληση 1.000 κοινών, ονομαστικών μετά ψήφου μετοχών της Εταιρείας, συνολικής αξίας 5.360,00 Ευρώ.

From: Π. ΠΕΤΡΟΠΟΥΛΟΣ Α.Ε.Β.Ε.
Posted At: 20 May 2024 17:15
Conversation: Αποτελέσματα Α Τριμήνου 2024
Posted To: DOLAnnouncements2

Subject: Αποτελέσματα Α Τριμήνου 2024

Συν.

[Αποτελέσματα Α' Τριμήνου
2024](#)

From: ΕΛΛΑΚΤΩΡ Α.Ε.
Posted At: 20 May 2024 17:16
Conversation: ΑΝΑΚΟΙΝΩΣΗ ΓΙΑ ΤΗΝ ΠΡΟΑΝΑΓΓΕΛΙΑ ΤΑΚΤΙΚΗΣ ΓΕΝΙΚΗΣ
ΓΕΝΙΚΗΣ ΣΥΝΕΛΕΥΣΗΣ/ ΑΝΑΘΕΩΡΗΜΕΝΗ ΗΜΕΡΗΣΙΑ
ΔΙΑΤΑΞΗ-ΠΡΟΣΘΗΚΗ ΘΕΜΑΤΟΣ
Posted To: DOLAnnouncements2
Subject: ΑΝΑΚΟΙΝΩΣΗ ΓΙΑ ΤΗΝ ΠΡΟΑΝΑΓΓΕΛΙΑ ΤΑΚΤΙΚΗΣ ΓΕΝΙΚΗΣ
ΓΕΝΙΚΗΣ ΣΥΝΕΛΕΥΣΗΣ/ ΑΝΑΘΕΩΡΗΜΕΝΗ ΗΜΕΡΗΣΙΑ
ΔΙΑΤΑΞΗ-ΠΡΟΣΘΗΚΗ ΘΕΜΑΤΟΣ

**ΑΝΑΘΕΩΡΗΜΕΝΗ ΗΜΕΡΗΣΙΑ ΔΙΑΤΑΞΗ ΤΗΣ ΤΑΚΤΙΚΗΣ ΓΕΝΙΚΗΣ
ΣΥΝΕΛΕΥΣΗΣ**

των μετόχων της ανώνυμης εταιρείας με την επωνυμία

**«ΕΛΛΑΚΤΩΡ ΑΝΩΝΥΜΗ ΕΤΑΙΡΕΙΑ» και το διακριτικό τίτλο
«ΕΛΛΑΚΤΩΡ ΑΕ»**

(η «Εταιρεία»)

ΑΡ. Γ.Ε.ΜΗ.: 251501000 (ΑΡ.Μ.Α.Ε. 874/06/Β/86/16)

[Αναθεωρημένη Ημερήσια Διάταξη](#)

From: ΑΔΜΗΕ ΣΥΜΜΕΤΟΧΩΝ Α.Ε.
Posted At: 20 May 2024 17:27
Conversation: Γνωστοποίηση αλλαγής σύνθεσης Διοικητικού Συμβουλίου και συγκρότησης σε σώμα της ΕΕ
Posted To: DOLAnnouncements2
Subject: Γνωστοποίηση αλλαγής σύνθεσης Διοικητικού Συμβουλίου και συγκρότησης σε σώμα της ΕΕ

Γνωστοποίηση αλλαγής σύνθεσης Διοικητικού Συμβουλίου και συγκρότησης σε σώμα της ΕΕ

[Γνωστοποίηση αλλαγής σύνθεσης Διοικητικού Συμβουλίου και συγκρότησης σε σώμα της ΕΕ](#)

From: CPI A.E.
Posted At: 20 May 2024 17:29
Conversation: ΑΝΑΚΟΙΝΩΣΗ ΑΛΛΩΝ ΣΗΜΑΝΤΙΚΩΝ ΓΕΓΟΝΟΤΩΝ (ΔΕΝ ΠΡΟΒΛΕΠΟΝΤΑΙ ΣΕ ΑΛΛΕΣ ΚΑΤΗΓΟΡΙΕΣ)
Posted To: DOLAnnouncements2

Subject: ΑΝΑΚΟΙΝΩΣΗ ΑΛΛΩΝ ΣΗΜΑΝΤΙΚΩΝ ΓΕΓΟΝΟΤΩΝ (ΔΕΝ ΠΡΟΒΛΕΠΟΝΤΑΙ ΣΕ ΑΛΛΕΣ ΚΑΤΗΓΟΡΙΕΣ)

Η CPI, με βαθιά θλίψη, ανακοινώνει τον θάνατο ενός εκ των κύριων μετόχων της εταιρείας, του κ. Αναστάσιου Πικούνη. Ο κ. Πικούνης ήταν όχι μόνο ένας επιτυχημένος επιχειρηματίας, αλλά και ένας αγαπητός φίλος και συνεργάτης. Υπήρξε από τους πρωτοπόρους στον τομέα της Πληροφορικής, συνιδρυτής πολλών εταιρειών, καθώς και ένας εξαιρετικός αρχιτέκτονας.

Η εταιρεία εύχεται δύναμη και παρηγοριά στην οικογένεια του.

From: INTERΓΟΥΝΤ-ΞΥΛΕΜΠΟΡΙΑ Α.Τ.Ε.Ν.Ε.
Posted At: 20 May 2024 17:30
Conversation: ΑΝΑΚΟΙΝΩΣΗ ΡΥΘΜΙΖΟΜΕΝΗΣ ΠΛΗΡΟΦΟΡΙΑΣ ΤΟΥ Ν. 3556/2007: Γνωστοποίηση συναλλαγών
Posted To: DOLAnnouncements2
Subject: ΑΝΑΚΟΙΝΩΣΗ ΡΥΘΜΙΖΟΜΕΝΗΣ ΠΛΗΡΟΦΟΡΙΑΣ ΤΟΥ Ν. 3556/2007: Γνωστοποίηση συναλλαγών

**INTERΓΟΥΝΤ - ΞΥΛΕΜΠΟΡΙΑ ΑΝΩΝΥΜΗ ΤΕΧΝΙΚΗ ΕΜΠΟΡΟΒΙΟΜΗΧΑΝΙΚΗ
ΝΑΥΤΙΛΙΑΚΗ ΕΤΑΙΡΕΙΑ**

Ανακοίνωση ρυθμιζόμενης πληροφορίας σύμφωνα με το Ν. 3556/2007

Η εταιρία με την επωνυμία «INTERΓΟΥΝΤ - ΞΥΛΕΜΠΟΡΙΑ ΑΝΩΝΥΜΗ ΤΕΧΝΙΚΗ ΕΜΠΟΡΟΒΙΟΜΗΧΑΝΙΚΗ ΝΑΥΤΙΛΙΑΚΗ ΕΤΑΙΡΕΙΑ» (στο εξής η «Εταιρία»), κατόπιν ενημέρωσης που έλαβε, ανακοινώνει ότι μετά την εισαγωγή προς διαπραγμάτευση στο Χρηματιστήριο Αθηνών στις 05.05.2024 των 850.764 νέων προνομιούχων, ονομαστικών, χωρίς δικαίωμα ψήφου, άυλων μετοχών της Εταιρίας, μη μετατρέψιμων σε κοινές μετοχές, ονομαστικής αξίας € 0,10 εκάστης, οι οποίες προέκυψαν από την αύξηση του μετοχικού κεφαλαίου της Εταιρίας, οι κκ. Διονύσιος Κυριόπουλος του Ιωάννη, Ταγιέμπ Βαρνακιώτης Νάσερ Μάριος του Αναστασίου, και Χρήστος Βυργιώτης του Δημητρίου, συνδικαιούχοι Κοινής Επενδυτικής Μεριδας, κατέχουν συνολικά 170.952 προνομιούχες μετοχές της Εταιρίας, άνευ δικαιώματος ψήφου και μη μετατρέψιμες σε κοινές μετοχές, που αντιστοιχούν σε ποσοστό 5% επί των συνολικών προνομιούχων μετοχών της Εταιρίας.

Ελευσίνα, 20 Μαΐου 2024

From: ΔΕΗ Α.Ε.
Posted At: 20 May 2024 17:30
Conversation: Αποτελέσματα Α' Τριμήνου 2024 Ομίλου ΔΕΗ
Posted To: DOLAnnouncements2

Subject: Αποτελέσματα Α' Τριμήνου 2024 Ομίλου ΔΕΗ

Αποτελέσματα Α' Τριμήνου 2024 Ομίλου
ΔΕΗ

[Αποτελέσματα Α' Τριμήνου 2024 Ομίλου
ΔΕΗ](#)

From: ΕΛΛΑΚΤΩΡ Α.Ε.
Posted At: 20 May 2024 17:47
Conversation: ΑΝΑΚΟΙΝΩΣΗ
Posted To: DOLAnnouncements2

Subject: ΑΝΑΚΟΙΝΩΣΗ

Ανακοίνωση

Η εταιρεία με την επωνυμία «ΕΛΛΑΚΤΩΡ ΑΝΩΝΥΜΗ ΕΤΑΙΡΕΙΑ» και τον διακριτικό τίτλο «ΕΛΛΑΚΤΩΡ Α.Ε.» (εφεξής η «Εταιρεία»), ενημερώνει το επενδυτικό κοινό για τα κάτωθι:

Σε συνέχεια της από 19.04.2024 ανακοίνωσης της Εταιρείας σχετικά με την από 18.04.2024 απόφαση του Δ.Σ. της για αγορά επιπλέον μετοχών της εκδότριας REDS ΑΕ μέσω του ΧΑ, η ΕΛΛΑΚΤΩΡ απέκτησε την 20.05.2024, 11.110 μετοχές και αντίστοιχα δικαιώματα ψήφου της REDS ΑΕ, με τιμή αγοράς €2,70 ανά μετοχή.

Κηφισιά, 20.05.2024

[Ανακοίνωση 20.05.2024](#)

From: ΕΛΒΑΛΧΑΛΚΟΡ Ε.Β. ΧΑΛΚΟΥ & ΑΛΟΥΜΙΝΙΟΥ Α.Ε.
Posted At: 20 May 2024 18:04
Conversation: ΑΝΑΚΟΙΝΩΣΗ ΓΙΑ ΤΑ ΒΑΣΙΚΑ ΟΙΚΟΝΟΜΙΚΑ ΜΕΓΕΘΗ ΤΟΥ Α΄ ΤΡΙΜΗΝΟΥ 2024
Posted To: DOLAnnouncements2
Subject: ΑΝΑΚΟΙΝΩΣΗ ΓΙΑ ΤΑ ΒΑΣΙΚΑ ΟΙΚΟΝΟΜΙΚΑ ΜΕΓΕΘΗ ΤΟΥ Α΄ ΤΡΙΜΗΝΟΥ 2024

Παρακαλώ βρείτε συνημμένα την ανακοίνωση.

[ΑΝΑΚΟΙΝΩΣΗ ΓΙΑ ΤΑ ΒΑΣΙΚΑ ΟΙΚΟΝΟΜΙΚΑ ΜΕΓΕΘΗ ΤΟΥ Α΄ ΤΡΙΜΗΝΟΥ 2024](#)

From: ΜΟΤΟΔΥΝΑΜΙΚΗ Α.Ε.Ε.
Posted At: 20 May 2024 18:12
Conversation: ΑΝΑΚΟΙΝΩΣΗ ΓΙΑ ΑΠΟΤΕΛΕΣΜΑΤΑ ΦΟΡΟΛΟΓΙΚΟΥ ΕΛΕΓΧΟΥ
Posted To: DOLAnnouncements2

Subject: ΑΝΑΚΟΙΝΩΣΗ ΓΙΑ ΑΠΟΤΕΛΕΣΜΑΤΑ ΦΟΡΟΛΟΓΙΚΟΥ ΕΛΕΓΧΟΥ

Η Εταιρεία **«ΕΜΠΟΡΙΚΗ ΕΙΣΑΓΩΓΙΚΗ ΑΥΤΟΚΙΝΗΤΩΝ ΔΙΤΡΟΧΩΝ ΚΑΙ ΜΗΧΑΝΩΝ ΘΑΛΑΣΣΗΣ ΑΝΩΝΥΜΗ ΕΜΠΟΡΙΚΗ ΕΤΑΙΡΕΙΑ»** με διακριτικό τίτλο **«ΜΟΤΟΔΥΝΑΜΙΚΗ Α.Ε.Ε.»** σε εφαρμογή των διατάξεων της παρ.4.1.3.1 του κανονισμού του Χρηματιστηρίου Αθηνών παρ. ιβ, γνωστοποιεί στο επενδυτικό κοινό ότι διενεργήθηκε ειδικός φορολογικός έλεγχος για την χρήση 2022, τόσο για την ίδια όσο και για τις θυγατρικές της **«ΜΟΤΟΔΙΚΤΥΟ Μ.Α.Ε.»** και **«ΛΑΪΪΟΝ RENTAL Α.Ε.»**, από τους νόμιμους ελεγκτές, σύμφωνα με το άρθρο 65Α του Ν.4174/2013 και εξεδόθησαν αντίστοιχα φορολογικά πιστοποιητικά με συμπέρασμα χωρίς επιφύλαξη.

From: ΔΙΕΘΝΗΣ ΑΕΡΟΛΙΜΕΝΑΣ ΑΘΗΝΩΝ

Posted At: 20 May 2024 18:28

Conversation: Ανακοίνωση Ρυθμιζόμενης Πληροφορίας του Ν. 3556/2007:
Γνωστοποίηση συναλλαγών

Posted To: DOLAnnouncements2

Subject: Ανακοίνωση Ρυθμιζόμενης Πληροφορίας του Ν. 3556/2007:
Γνωστοποίηση συναλλαγών

Παρακαλώ δείτε συνημμένα ανακοίνωση.

[Ανακοίνωση Ρυθμιζόμενης Πληροφορίας σύμφωνα με τον Ν.3556_2007](#)

From: COCA-COLA HBC A.G.
Posted At: 20 May 2024 18:48
Conversation: Notification of transactions by Persons Discharging
Managerial Responsibilities
Posted To: DOLAnnouncements2
Subject: Notification of transactions by Persons Discharging
Managerial Responsibilities

see announcement attached

[Notification of transactions by Persons Discharging Managerial
Responsibilities](#)

From: ΔΕΗ Α.Ε.
Posted At: 20 May 2024 19:29
Conversation: Παρουσίαση Οικονομικών Αποτελεσμάτων Α' τριμήνου 2024
Posted To: DOLAnnouncements2
Subject: Παρουσίαση Οικονομικών Αποτελεσμάτων Α' τριμήνου 2024

Ανακοίνωση – Ρυθμιζόμενη πληροφορία

20 Μαΐου 2024

Η Δημόσια Επιχείρηση Ηλεκτρισμού Α.Ε. πραγματοποίησε σήμερα, Δευτέρα 20 Μαΐου 2024, την ενημέρωση της επενδυτικής κοινότητας για τα οικονομικά αποτελέσματα του Α' τριμήνου 2024 μέσω τηλεδιάσκεψης.

[Παρουσίαση](#)

From: ΓΡ. ΣΑΡΑΝΤΗΣ Α.Β.Ε.Ε.
Posted At: 21 May 2024 07:41
Conversation: Αγορά Ιδίων Μετοχών
Posted To: DOLAnnouncements2
Subject: Αγορά Ιδίων Μετοχών

Αθήνα, 21 Μαΐου 2024

Ανακοίνωση Αγοράς Ιδίων Μετοχών

Η εταιρεία ΓΡ. ΣΑΡΑΝΤΗΣ Α.Β.Ε.Ε. ανακοινώνει ότι, κατ' εφαρμογή της από 23.04.2024 σχετικής απόφασης της Τακτικής Γενικής Συνέλευσης των Μετόχων της, προέβη την 20^η Μαΐου 2024 σε αγορά 10.837 ιδίων μετοχών με μέση τιμή κτήσης 11,34 ευρώ ανά μετοχή και συνολική αξία συναλλαγής 122.842,10 ευρώ.

Μετά και την προαναφερόμενη αγορά, η εταιρεία κατέχει συνολικά 2.096.678 ίδιες μετοχές, ήτοι ποσοστό 3,14% του συνόλου των μετοχών της εταιρείας.

Η ανακοίνωση εκδίδεται σύμφωνα με το άρθρο 49 του Ν. 4548/2018 και κατ' εφαρμογή του υπ' αριθμ. 596/2014 Κανονισμού του Ευρωπαϊκού Κοινοβουλίου και Συμβουλίου και του κατ' εξουσιοδότηση Κανονισμού (ΕΕ) 2016/1052.

[Αγορά Ιδίων Μετοχών](#)

From: OPTIMA BANK
Posted At: 21 May 2024 07:55
Conversation: ΑΝΑΚΟΙΝΩΣΗ ΠΕΡΙ ΣΧΟΛΙΑΣΜΟΥ ΟΙΚΟΝΟΜΙΚΩΝ
ΚΑΤΑΣΤΑΣΕΩΝ/ ΕΚΘΕΣΕΩΝ
Posted To: DOLAnnouncements2
Subject: ΑΝΑΚΟΙΝΩΣΗ ΠΕΡΙ ΣΧΟΛΙΑΣΜΟΥ ΟΙΚΟΝΟΜΙΚΩΝ
ΚΑΤΑΣΤΑΣΕΩΝ/ ΕΚΘΕΣΕΩΝ

Παρακαλω δείτε συνημμένη ανακοίνωση και παρουσίαση αποτελεσμάτων 1ου τριμήνου 2024

[ΑΝΑΚΟΙΝΩΣΗ ΑΠΟΤΕΛΕΣΜΑΤΩΝ 1ΟΥ ΤΡΙΜΗΝΟΥ 2024](#)
[1Q 2024 RESULTS PRESENTATION](#)

From: EPSILON NET A.E.

Posted At: 21 May 2024 09:26

Conversation: ΑΝΑΚΟΙΝΩΣΗ ΡΥΘΜΙΖΟΜΕΝΗΣ ΠΛΗΡΟΦΟΡΙΑΣ ΤΟΥ Ν.
3556/2007: Γνωστοποίηση για μεταβολή ποσοστού μετόχων
σε επίπεδο δικαιωμάτων ψήφου

Posted To: DOLAnnouncements2

Subject: ΑΝΑΚΟΙΝΩΣΗ ΡΥΘΜΙΖΟΜΕΝΗΣ ΠΛΗΡΟΦΟΡΙΑΣ ΤΟΥ Ν.
3556/2007: Γνωστοποίηση για μεταβολή ποσοστού μετόχων
σε επίπεδο δικαιωμάτων ψήφου

Η EPSILON NET A.E. ανακοινώνει:

[2024_05_21_Ανακοίνωση Ρυθμιζόμενης Πληροφορίας σύμφωνα με τις διατάξεις του Ν.3556_2007.pdf](#)

From: LOULIS FOOD INGREDIENTS A.E.
Posted At: 21 May 2024 09:32
Conversation: ΑΝΑΚΟΙΝΩΣΗ ΡΥΘΜΙΖΟΜΕΝΗΣ ΠΛΗΡΟΦΟΡΙΑΣ ΤΟΥ Ν.
3556/2007: Γνωστοποίηση συναλλαγών
Posted To: DOLAnnouncements2

Subject: ΑΝΑΚΟΙΝΩΣΗ ΡΥΘΜΙΖΟΜΕΝΗΣ ΠΛΗΡΟΦΟΡΙΑΣ ΤΟΥ Ν.
3556/2007: Γνωστοποίηση συναλλαγών

Η εταιρεία LOULIS FOOD INGREDIENTS A.E. (η Εταιρεία), βάσει του ν. 3556/2007, του Κανονισμού 596/2014 και του Κανονισμού του Χρηματιστηρίου Αθηνών, έκαστος όπως ισχύει, ενημερώνει το επενδυτικό κοινό ότι, σύμφωνα με την από 20.05.2024 γνωστοποίηση συναλλαγών υπόχρεου προσώπου που υπέβαλλε ο κος **Δημήτρης Ταρναράς**, με την ιδιότητά του ως υπόχρεο πρόσωπο (Πρόεδρος του Διοικητικού Συμβουλίου της θυγατρικής KENFOOD ΑΒΕΕ) , στις 17.05.2024 αγόρασε συνολικά 16.843 κοινές ονομαστικές μετοχές με δικαιώματα ψήφου της Εταιρείας στην αγορά του Χρηματιστηρίου Αθηνών στην μέση τιμή 2,68 ευρώ ανά μετοχή.

From: EPSILON NET A.E.
Posted At: 21 May 2024 09:34
Conversation: Ανακοίνωση σύμφωνα με τις διατάξεις του άρθρου 24 παρ. 2 (α) του Ν. 3461/2006
Posted To: DOLAnnouncements2
Subject: Ανακοίνωση σύμφωνα με τις διατάξεις του άρθρου 24 παρ. 2 (α) του Ν. 3461/2006

Η Epsilon Net A.E. (η «**Εταιρεία**») ανακοινώνει, σύμφωνα με το άρθρο 24 παρ. 2 (α) του Ν. 3461/2006, πως η εταιρεία Ginger Digital BidCo Μονοπρόσωπη Α.Ε. (ο «**Προτείνων**») δηλώνει ότι στις 20.05.2024, απέκτησε συνολικά 330.624 κοινές ονομαστικές μετοχές της εταιρείας Epsilon Net A.E. (η «**Εταιρεία**»), που αντιστοιχούν στο 0,61% των δικαιωμάτων ψήφου της Εταιρείας, έναντι τιμήματος 12,00 ευρώ ανά μετοχή μέσω χρηματιστηριακών συναλλαγών, οι οποίες θα εκκαθαριστούν την 22.05.2024.

Λαμβάνοντας υπόψη τις ανωτέρω χρηματιστηριακές συναλλαγές-εξαγορές, ο Προτείνων, μαζί με τα Πρόσωπα που Ενεργούν Συντονισμένα (όπως ορίζονται στο άρθρο 2(ε) του Ν. 3461/2006), κατέχουν έως 20.05.2024 ποσοστό δικαιωμάτων ψήφου ίσο με 77,15% της Εταιρείας.

From: TITAN CEMENT INTERNATIONAL S.A
Posted At: 21 May 2024 09:34
Conversation: Πρόγραμμα αγοράς ιδίων μετοχών
Posted To: DOLAnnouncements2

Subject: Πρόγραμμα αγοράς ιδίων μετοχών

Δείτε το συνημμένο αρχείο.

[Πρόγραμμα αγοράς ιδίων
μετοχών](#)

From: AUSTRIACARD HOLDINGS AG
Posted At: 21 May 2024 09:40
Conversation: ACAG Δελτίο Τύπου
Posted To: DOLAnnouncements2

Subject: ACAG Δελτίο Τύπου

Παρακαλώ δείτε το συνημμένο Δελτίο
Τύπου

[ACAG Δελτίο Τύπου](#)

From: LOULIS FOOD INGREDIENTS A.E.
Posted At: 21 May 2024 10:20
Conversation: ΑΝΑΚΟΙΝΩΣΗ ΡΥΘΜΙΖΟΜΕΝΗΣ ΠΛΗΡΟΦΟΡΙΑΣ ΤΟΥ Ν.
3556/2007: Γνωστοποίηση συναλλαγών
Posted To: DOLAnnouncements2

Subject: ΑΝΑΚΟΙΝΩΣΗ ΡΥΘΜΙΖΟΜΕΝΗΣ ΠΛΗΡΟΦΟΡΙΑΣ ΤΟΥ Ν.
3556/2007: Γνωστοποίηση συναλλαγών

Η εταιρεία LOULIS FOOD INGREDIENTS A.E. (η Εταιρεία), βάσει του ν. 3556/2007, του Κανονισμού 596/2014 και του Κανονισμού του Χρηματιστηρίου Αθηνών, έκαστος όπως ισχύει, ενημερώνει το επενδυτικό κοινό ότι, σύμφωνα με την από 21.05.2024 γνωστοποίηση συναλλαγών υπόχρεου προσώπου που υπέβαλλε ο κος **Δημήτρης Ταρναράς**, με την ιδιότητά του ως υπόχρεο πρόσωπο (Πρόεδρος του Διοικητικού Συμβουλίου της θυγατρικής KENFOOD ΑΒΕΕ) , στις 20.05.2024 αγόρασε συνολικά 8.417 κοινές ονομαστικές μετοχές με δικαιώματα ψήφου της Εταιρείας στην αγορά του Χρηματιστηρίου Αθηνών στην μέση τιμή 2,65 ευρώ ανά μετοχή.

From: BRIQ PROPERTIES Α.Ε.Ε.Α.Π.
Posted At: 21 May 2024 10:24
Conversation: Ανακοίνωση διανομής μερίσματος για τη χρήση 2023
Posted To: DOLAnnouncements2

Subject: Ανακοίνωση διανομής μερίσματος για τη χρήση 2023

ως συνημμένο αρχείο

[Ανακοίνωση διανομής μερίσματος για τη χρήση 2023](#)

From: ΕΝΤΕΡΣΟΦΤ Α.Ε.
Posted At: 21 May 2024 10:48
Conversation: ΤΡΟΠΟΠΟΙΗΣΗ ΟΙΚΟΝΟΜΙΚΟΥ ΗΜΕΡΟΛΟΓΙΟΥ 2024
Posted To: DOLAnnouncements2

Subject: ΤΡΟΠΟΠΟΙΗΣΗ ΟΙΚΟΝΟΜΙΚΟΥ ΗΜΕΡΟΛΟΓΙΟΥ 2024

ΤΡΟΠΟΠΟΙΗΣΗ ΟΙΚΟΝΟΜΙΚΟΥ ΗΜΕΡΟΛΟΓΙΟΥ
2024

[ΤΡΟΠΟΠΟΙΗΣΗ ΟΙΚΟΝΟΜΙΚΟΥ ΗΜΕΡΟΛΟΓΙΟΥ
2024](#)

From: ΓΕΝΙΚΗ ΕΜΠΟΡΙΟΥ & ΒΙΟΜΗΧΑΝΙΑΣ

Posted At: 21 May 2024 10:55

Conversation: ΑΝΑΚΟΙΝΩΣΗ ΡΥΘΜΙΖΟΜΕΝΗΣ ΠΛΗΡΟΦΟΡΙΑΣ ΤΟΥ Ν. 3556/2007: Γνωστοποίηση συναλλαγών

Posted To: DOLAnnouncements2

Subject: ΑΝΑΚΟΙΝΩΣΗ ΡΥΘΜΙΖΟΜΕΝΗΣ ΠΛΗΡΟΦΟΡΙΑΣ ΤΟΥ Ν. 3556/2007: Γνωστοποίηση συναλλαγών

Η εταιρία «ΓΕΝΙΚΗ ΕΜΠΟΡΙΟΥ & ΒΙΟΜΗΧΑΝΙΑΣ Α.Ε.», σύμφωνα με τις διατάξεις του Ν. 3556/2007 (άρθρα 3 (ιστ), (ββ) και 21), σε συνδυασμό με το άρθρο 11 της απόφασης 1/434/03.07.2007 της Επιτροπής Κεφαλαιαγοράς και το άρθρο 19 του Κανονισμού (ΕΕ) αριθ. 596/2014 του Ευρωπαϊκού Κοινοβουλίου και του Συμβουλίου της 16^{ης} Απριλίου 2014, ενημερώνει το επενδυτικό κοινό ότι η Κα **Μαυρουδή Παναγιώτα** του Δημητρίου, εκτελεστικό μέλος του Διοικητικού Συμβουλίου της εταιρίας (υπόχρεο πρόσωπο με βάση το άρθρο 19 του κανονισμού), ενημέρωσε την εταιρία ότι κατά την συνεδρίαση του Χ.Α. της 20-05-2024 προέβη στην αγορά 930 ονομαστικών κοινών μετοχών της εταιρίας, συνολικής αξίας Ευρώ 1.489,91.

From: QUEST ΣΥΜΜΕΤΟΧΩΝ Α.Ε.
Posted At: 21 May 2024 11:07
Conversation: Αγορά ιδίων μετοχών (20/05/2024)
Posted To: DOLAnnouncements2

Subject: Αγορά ιδίων μετοχών (20/05/2024)

Η Quest Συμμετοχών Α.Ε. γνωστοποιεί ότι σύμφωνα με το άρθρο 49 του Ν 4548/2018 και σύμφωνα με τους όρους του Κανονισμού 2273 / 2003 της Ευρωπαϊκής Επιτροπής και σε εκτέλεση της από 15/06/2022 απόφασης της Τακτικής Γενικής Συνέλευσης των Μετόχων της Εταιρείας και της από 3/1/2024 απόφασης του Διοικητικού Συμβουλίου, προέβη κατά τη διάρκεια της συνεδρίασης της 20/05/2024, μέσω της χρηματιστηριακής εταιρείας «Eurobank Equities», σε αγορά 3.000 ιδίων μετοχών με μέση τιμή κτήσης 5,66 ευρώ και συνολική αξία συναλλαγής 16.983,59 ευρώ.

Μετά και την προαναφερόμενη αγορά, η Εταιρεία κατέχει 1.246.050 ίδιες μετοχές, ποσοστό 1,1621% του συνόλου των μετοχών της Εταιρείας.

From: ΠΛΑΣΤΙΚΑ ΚΡΗΤΗΣ Α.Β.Ε.Ε.
Posted At: 21 May 2024 14:09
Conversation: ΑΝΑΚΟΙΝΩΣΗ ΑΓΟΡΑΣ ΙΔΙΩΝ ΜΕΤΟΧΩΝ
Posted To: DOLAnnouncements2

Subject: ΑΝΑΚΟΙΝΩΣΗ ΑΓΟΡΑΣ ΙΔΙΩΝ ΜΕΤΟΧΩΝ

Βλέπετε συνημμένα την ΑΝΑΚΟΙΝΩΣΗ ΑΓΟΡΑΣ ΙΔΙΩΝ
ΜΕΤΟΧΩΝ

[ΑΝΑΚΟΙΝΩΣΗ ΑΓΟΡΑΣ ΙΔΙΩΝ ΜΕΤΟΧΩΝ](#)

From: ΜΑΘΙΟΣ ΠΥΡΙΜΑΧΑ Α.Ε.
Posted At: 21 May 2024 14:42
Conversation: ΑΝΑΚΟΙΝΩΣΗ ΓΙΑ ΤΗΝ ΠΡΟΑΝΑΓΓΕΛΙΑ ΓΕΝΙΚΗΣ ΣΥΝΕΛΕΥΣΗΣ
Posted To: DOLAnnouncements2

Subject: ΑΝΑΚΟΙΝΩΣΗ ΓΙΑ ΤΗΝ ΠΡΟΑΝΑΓΓΕΛΙΑ ΓΕΝΙΚΗΣ ΣΥΝΕΛΕΥΣΗΣ

[ΠΡΟΣΚΛΗΣΗ ΤΑΚΤΙΚΗΣ ΓΕΝΙΚΗΣ ΣΥΝΕΛΕΥΣΗΣ ΤΩΝ ΜΕΤΟΧΩΝ ΤΗΣ ΕΤΑΙΡΙΑΣ ΜΑΘΙΟΣ ΠΥΡΙΜΑΧΑ ΑΕ ΑΝΩΝΥΜΟΣ ΒΙΟΤΕΧΝΙΚΗ, ΕΜΠΟΡΙΚΗ & ΤΕΧΝΙΚΗ ΕΤΑΙΡΙΑ](#)

From: ΔΕΗ Α.Ε.
Posted At: 21 May 2024 15:19
Conversation: ΑΠΟΣΠΑΣΜΑ ΠΡΑΚΤΙΚΟΥ ΕΕ - ΣΥΓΚΡΟΤΗΣΗ ΣΕ ΣΩΜΑ
Posted To: DOLAnnouncements2

Subject: ΑΠΟΣΠΑΣΜΑ ΠΡΑΚΤΙΚΟΥ ΕΕ - ΣΥΓΚΡΟΤΗΣΗ ΣΕ ΣΩΜΑ

Δείτε το
πρακτικό

[Πρακτικό](#)

From: AS COMPANY A.E.
Posted At: 21 May 2024 15:57
Conversation: ΑΝΑΚΟΙΝΩΣΗ ΟΙΚΟΝΟΜΙΚΩΝ ΑΠΟΤΕΛΕΣΜΑΤΩΝ 2023
(Ορθή Επανάληψη)
Posted To: DOLAnnouncements2

Subject: ΑΝΑΚΟΙΝΩΣΗ ΟΙΚΟΝΟΜΙΚΩΝ ΑΠΟΤΕΛΕΣΜΑΤΩΝ 2023
(Ορθή Επανάληψη)

Παρακαλούμε δείτε το συνημμένο Δελτίο Τύπου ανακοίνωσης των Οικονομικών Αποτελεσμάτων του 2023.

[ΑΝΑΚΟΙΝΩΣΗ ΟΙΚΟΝΟΜΙΚΩΝ ΑΠΟΤΕΛΕΣΜΑΤΩΝ 2023](#)

From: ΕΛΑΣΤΡΟΝ Α.Ε.Β.Ε.
Posted At: 21 May 2024 16:20
Conversation: ΑΝΑΚΟΙΝΩΣΗ ΑΓΟΡΑΣ ΙΔΙΩΝ ΜΕΤΟΧΩΝ
Posted To: DOLAnnouncements2

Subject: ΑΝΑΚΟΙΝΩΣΗ ΑΓΟΡΑΣ ΙΔΙΩΝ ΜΕΤΟΧΩΝ

Επισυνάπτεται η ανακοίνωση.

[Ανακοίνωση αγοράς ιδίων
μετοχών](#)

Ομολογιακά Δάνεια Επιχειρήσεων – Οργανωμένη Αγορά (Μη Μετατρέψιμα)

Πλήθος Εισηγμένων Ομολογιών	Ονομαστική αξία	Τιμή έκδοσης	Σημερινό επιτόκιο	Ημερ. λήξης	Διάρκεια (έτη)	Σημείωση	Τοκομερίδιο		Μον. Διαπρα.	Ομόλογα Επιχειρήσεων	Δεδ. Τόκος Αποδ./Λήξη		Κατωτ Τιμή	Ανωτ Τιμή	Τιμή κλειστ. Προηγ.	Κλείσιμο-ημ/νία	Όγκος	Αξία Συναλλαγών	Τελευταία εντολή			Μεγ έτους		
							Κοινό	Προτιμησιακό			Τιμή	Αγορ./ Πώλ.							Ημερομηνία	λαχ έτους				
130,000	1,000.00	1,000.00	6.00	27/02/2029	5	---	1	---	1	INTRALOT Α.Ε. (Μη μετατρέψιμο)	14.3333	5.5810	101.3000	101.5000	101.3000	101.5000	17/05/2024	61,000	62,783.83	101.3000	A	21/05/2024	100.0050	101.9000
320,000	1,000.00	1,000.00	3.40	21/07/2027	7	---	8	---	1	LAMDA DEVELOPMENT Α.Ε. (Μη μετατρέψιμο)	11.5222	4.6640	92.2600	95.4000	94.7486	95.4800	20/05/2024	95,000	90,270.22	93.5200	A	21/05/2024	92.0000	97.1500
200,000	1,000.00	1,000.00	2.10	27/10/2027	7	---	8	---	1	Ο.Π.Α.Π. Α.Ε. (Μη μετατρέψιμο)	1.4000	3.8280	93.5000	94.2500	93.7960	93.5800	20/05/2024	50,000	46,968.00	93.6000	A	21/05/2024	90.5800	95.0000
200,000	1,000.00	1,000.00	1.90	23/03/2028	7	---	7	---	1	ΜΟΤΟΡ ΟΪΛ ΔΙΥΛΙΣΤΗΡΙΑ ΚΟΡΙΝΘΟΥ ΑΕ (Μη μετατρέψιμο)	3.0611	3.9390	92.2500	92.3600	92.3053	92.4530	20/05/2024	33,000	30,561.76	92.2611	A	21/05/2024	90.5000	92.7000
100,000	1,000.00	1,000.00	2.95	11/02/2027	5	---	5	---	1	SAFE BULKERS PARTICIPATIONS PLC (Μη μετατρέψιμο)	8.2764	5.0780	94.0000	94.0000	94.0000	94.8500	20/05/2024	5,000	4,741.38	94.0000	A	21/05/2024	93.3364	97.0000
230,000	1,000.00	1,000.00	4.70	12/07/2029	7	---	4	---	1	LAMDA DEVELOPMENT Α.Ε. (Μη μετατρέψιμο)	17.2333	4.4040	99.4000	99.6000	99.6000	99.5000	20/05/2024	24,000	24,308.60	99.4000	A	21/05/2024	98.3500	101.2000
100,000	1,000.00	1,000.00	4.40	26/07/2029	7	---	4	---	1	CPLP SHIPPING HOLDINGS PLC (Μη μετατρέψιμο)	14.4222	4.4490	98.0000	98.5000	98.2500	99.0000	20/05/2024	4,000	3,987.69	98.0000	A	21/05/2024	95.0948	100.2438
199,375	1,000.00	1,000.00	3.60	12/03/2026	7	---	11	---	1	ΑΕΡΟΠΟΡΙΑ ΑΙΓΑΙΟΥ Α.Ε. (Μη μετατρέψιμο)	7.2000	4.0100	98.0000	98.0000	98.0000	97.7210	20/05/2024	1,000	987.20	98.0000	A	21/05/2024	97.1458	99.3000
150,000	1,000.00	1,000.00	2.60	22/10/2026	7	---	10	---	1	ΤΕΡΝΑ ΕΝΕΡΓΕΙΑΚΗ Μ.Α.Ε.Χ. (Μη μετατρέψιμο)	2.2389	4.5410	94.3001	94.5000	94.5000	94.3630	20/05/2024	11,000	10,417.63	94.4000	A	21/05/2024	92.8293	95.8499
500,000	1,000.00	1,000.00	2.75	03/07/2027	7	---	8	---	1	ΓΕΚ ΤΕΡΝΑ Α.Ε. (Μη μετατρέψιμο)	10.7708	4.7810	92.8500	93.2000	92.9999	93.3000	20/05/2024	149,000	140,259.85	92.7000	A	21/05/2024	91.5500	94.0000
200,000	1,000.00	1,000.00	4.25	23/01/2029	5	---	1	---	1	AUTOHELLAS Α.Τ.Ε.Ε. (Μη μετατρέψιμο)	14.2847	4.3160	99.5000	99.5000	99.5000	99.4250	20/05/2024	15,000	15,139.27	99.5000	A	21/05/2024	97.5000	101.0000
175,000	1,000.00	1,000.00	3.40	26/07/2024	5	---	10	---	1	ΑΤΤΙΚΑ Α.Ε. ΣΥΜΜΕΤΟΧΩΝ (Μη μετατρέψιμο)	11.1444	6.6550	99.1500	99.7900	99.2100	99.1200	20/05/2024	44,000	44,170.56	99.2000	A	21/05/2024	98.5000	99.7900
100,000	1,000.00	1,000.00	2.70	25/05/2026	5	---	6	---	1	COSTAMARE PARTICIPATIONS PLC (Μη μετατρέψιμο)	13.3500	4.9620	95.0000	95.5000	95.0602	96.4000	20/05/2024	70,000	67,476.61	95.3000	A	21/05/2024	94.2567	97.0000
300,000	1,000.00	1,000.00	2.30	20/07/2028	7	---	6	---	1	ΠΡΟΝΤΕΑ ΑΕΕΑΠ (Μη μετατρέψιμο)	7.7944	4.7710	90.0000	90.2000	90.2000	90.3000	20/05/2024	4,000	3,633.18	89.8000	A	21/05/2024	86.1234	92.3500
150,000	1,000.00	1,000.00	2.65	22/10/2026	5	---	6	---	1	CPLP SHIPPING HOLDINGS PLC (Μη μετατρέψιμο)	2.2819	4.7310	94.2000	94.9000	94.7000	94.4000	20/05/2024	14,000	13,289.95	94.0000	A	21/05/2024	93.0000	95.0000
250,000	1,000.00	1,000.00	2.45	16/11/2028	7	---	6	---	1	ΕΒΑΛΧΑΛΚΟΡ Α.Ε. (Μη μετατρέψιμο)	0.4764	4.4700	91.0010	93.1700	91.3000	91.3000	20/05/2024	57,000	52,299.55	91.0007	A	21/05/2024	88.4206	93.3000
120,000	1,000.00	1,000.00	2.65	06/12/2028	7	---	5	---	1	ΝΟΒΑΛ ΠΡΟΠΕΡΤΥ ΑΕΕΑΠ (Μη μετατρέψιμο)	12.4403	4.7040	91.0000	91.5000	91.0401	91.8390	20/05/2024	67,000	61,887.80	90.0100	A	21/05/2024	88.5000	93.2000
300,000	1,000.00	1,000.00	2.30	14/12/2028	7	---	5	---	1	ΓΕΚ ΤΕΡΝΑ Α.Ε. (Μη μετατρέψιμο)	10.2861	5.1310	88.2500	88.5000	88.3125	88.0360	20/05/2024	8,000	7,147.29	88.0100	A	21/05/2024	85.0000	90.9000

Σημειώσεις Εταιρικών Ομολόγων

Ο Όγκος Συναλλαγών υπολογίζεται ως (Τεμάχια) * (Ονομαστική Τιμή). Η Αξία Συναλλαγών υπολογίζεται ως (Τεμάχια) * (Ονομαστική Τιμή) * (Τιμή %) + (Δεδουλευμένοι Τόκοι).

Οι τιμές συναλλαγών των ομολόγων υπολογίζονται ως ποσοστό επί τοις εκατό (%) της ονομαστικής τους τιμής.

Όλα τα ομόλογα έχουν Ονομαστική Αξία εκπεφρασμένη σε Ευρώ (εκτός εάν σημειώνεται διαφορετικά).

Ομολογιακά Δάνεια Επιχειρήσεων – Οργανωμένη Αγορά (Μη Μετατρέψιμα)

Πλήθος Εισηγμένων Ομολογιών	Ονομαστική αξία	Τιμή έκδοσης	Σημερινό επιτόκιο	Ημερ. λήξης	Διάρκεια (έτη)	Σημείωση	Τοκομερίδιο		Μον. Διασπ.	Ομόλογα Επιχειρήσεων	Δεδ. Τόκος	Αποδ./Λήξη	Κατωτ Τιμή	Ανωτ Τιμή	Τιμή κλεισ. Προηγ.	Κλείσιμο-ημ/νία	Όγκος	Αξία Συναλλαγών	Τελευταία εντολή			Μεγ έτους		
							Κοινό	Προτιμησιακό											Τιμή	Αγορ./ Πώλ.	Ημερομηνία		λαχ έτους	
100,000	1,000.00	1,000.00	2.80	25/01/2027	5	---	5	---	1	PREMIA A.E. (Μη μετατρέψιμο)	9.2556	5.1810	93.5121	93.5121	93.5121	94.8990	20/05/2024	1,000	944.38	93.5102	A	21/05/2024	90.9974	97.8048
500,000	1,000.00	1,000.00	4.00	10/07/2030	7	---	2	---	1	ΜΥΤΙΛΗΝΑΙΟΣ Α.Ε. (Μη μετατρέψιμο)	14.8889	3.9050	99.5600	99.9900	99.7880	99.8210	20/05/2024	391,000	395,739.89	99.6500	A	21/05/2024	98.3001	100.6000
120,000	1,000.00	1,000.00	3.95	04/04/2025	7	---	13	---	1	ΓΕΚ ΤΕΡΝΑ Α.Ε. (Μη μετατρέψιμο)	5.3764	3.6210	99.5200	99.5210	99.5202	100.0000	20/05/2024	6,000	6,003.47	99.5100	A	21/05/2024	98.6000	100.0000
100,000	1,000.00	1,000.00	5.50	15/12/2028	5	---	1	---	1	IDEAL HOLDINGS A.E. (Μη μετατρέψιμο)	24.4444	4.8390	102.0000	102.9000	102.0616	102.3950	20/05/2024	34,000	35,532.06	102.0100	A	21/05/2024	100.6502	104.1000

Σημειώσεις Εταιρικών Ομολόγων

Ο Όγκος Συναλλαγών υπολογίζεται ως (Τεμάχια) * (Ονομαστική Τιμή). Η Αξία Συναλλαγών υπολογίζεται ως (Τεμάχια) * (Ονομαστική Τιμή) * (Τιμή %) + (Δεδουλευμένοι Τόκοι).

Οι τιμές συναλλαγών των ομολόγων υπολογίζονται ως ποσοστό επί τοις εκατό (%) της ονομαστικής τους τιμής.

Όλα τα ομόλογα έχουν Ονομαστική Αξία εκπεφρασμένη σε Ευρώ (εκτός εάν σημειώνεται διαφορετικά).

Ομόλογα Ελληνικού Δημοσίου

Πλήθος Εισηγμ. Ομολογιών	Ονομ. αξία	Σημερινό επιτόκιο	Υπολογισμός Δεδουλευμένων	Ημερ/νία Λήξης [1]	Διάρκεια (έτη)	Σημείωση	Ημερομηνία Πληρ.	Αξία τρέχοντος	Μον. Διασπ.	Ομόλογα Ελληνικού Δημοσίου	Κατωτ Τιμή	Ανωτ Τιμή	Τιμή κλειστ.	Προηγ. Κλείσιμο-ημ/νία	Όγκος	Αξία Συναλλαγών	Τελευταία εντολή Αγορ./ Πώλ. Ημερομηνία
3,000,000	1,000.00	4.13	Πργμ/Πργμ	15/06/2054	30	---	15/06	4.13	1	ΟΕΔ-ΣΤΘ-150654-30X-4,125-1,000	---	---	---	---	---	---	---
4,700,000	1,000.00	1.88	Πργμ/Πργμ	04/02/2035	15	---	04/02	1.88	1	ΟΕΔ-ΣΤΘ-040235-15X-1,875-1,000	---	---	---	---	---	---	---
6,000,000	1,000.00	0.75	Πργμ/Πργμ	18/06/2031	10	---	18/06	0.75	1	ΟΕΔ-ΣΤΘ-180631-10X-0,750-1,000	---	---	---	---	---	---	---
3,600,000	1,000.00	3.88	Πργμ/Πργμ	15/06/2028	5	---	15/06	3.88	1	ΟΕΔ-ΣΤΘ-150628-05X-3,875-1,000	---	---	---	---	---	---	---
5,962,747,327	1.00	3.75	Πργμ/Πργμ	30/01/2028	10	---	/02 - 01/02 - 31/	3.75	1	ΟΕΔ-ΣΤΘ-300128-10X-3,750-1,00	---	---	---	85.4610 13/07/2018	---	---	1.0000 A 28/11/2018
7,067,309,386	1.00	3.90	Πργμ/Πργμ	30/01/2033	15	---	/02 - 01/02 - 31/	3.90	1	ΟΕΔ-ΣΤΘ-300133-15X-3,900-1,00	---	---	---	78.6730 13/07/2018	---	---	1.0000 A 28/11/2018
5,622,848,349	1.00	4.00	Πργμ/Πργμ	30/01/2037	19	---	/02 - 01/02 - 31/	4.00	1	ΟΕΔ-ΣΤΘ-300137-19X-4,000-1,00	---	---	---	77.0370 13/07/2018	---	---	1.0000 A 28/11/2018
5,476,770,669	1.00	4.20	Πργμ/Πργμ	30/01/2042	24	---	/02 - 01/02 - 31/	4.20	1	ΟΕΔ-ΣΤΘ-300142-24X-4,200-1,00	---	---	---	77.7640 13/07/2018	---	---	1.0000 A 28/11/2018
4,000,000	1,000.00	3.38	Πργμ/Πργμ	15/06/2034	10	---	15/06	3.38	1	ΟΕΔ-ΣΤΘ-150634-10X-3,375-1,000	---	---	---	---	---	---	---
40,248,141	1.00	4.30	Πργμ/Πργμ	24/02/2025	13	---	24/02	4.30	1	ΟΕΔ-ΣΤΘ-240225-13X-2,000-1,00	---	---	---	10.0000 22/06/2015	---	---	---
59,586,043	1.00	4.30	Πργμ/Πργμ	24/02/2026	14	---	24/02	4.30	1	ΟΕΔ-ΣΤΘ-240226-14X-2,000-1,00	---	---	---	10.0000 22/06/2015	---	---	---
41,118,344	1.00	4.30	Πργμ/Πργμ	24/02/2027	15	---	24/02	4.30	1	ΟΕΔ-ΣΤΘ-240227-15X-2,000-1,00	---	---	---	10.0000 22/06/2015	---	---	---
45,137,734	1.00	4.30	Πργμ/Πργμ	24/02/2028	16	---	24/02	4.30	1	ΟΕΔ-ΣΤΘ-240228-16X-2,000-1,00	---	---	---	10.0000 22/06/2015	---	---	---
61,768,888	1.00	4.30	Πργμ/Πργμ	24/02/2029	17	---	24/02	4.30	1	ΟΕΔ-ΣΤΘ-240229-17X-2,000-1,00	---	---	---	10.0000 22/06/2015	---	---	---
54,567,744	1.00	4.30	Πργμ/Πργμ	24/02/2030	18	---	24/02	4.30	1	ΟΕΔ-ΣΤΘ-240230-18X-2,000-1,00	---	---	---	10.0000 22/06/2015	---	---	---
37,541,515	1.00	4.30	Πργμ/Πργμ	24/02/2031	19	---	24/02	4.30	1	ΟΕΔ-ΣΤΘ-240231-19X-2,000-1,00	---	---	---	10.0000 22/06/2015	---	---	---
37,558,317	1.00	4.30	Πργμ/Πργμ	24/02/2032	20	---	24/02	4.30	1	ΟΕΔ-ΣΤΘ-240232-20X-2,000-1,00	---	---	---	10.0000 22/06/2015	---	---	---
37,473,732	1.00	4.30	Πργμ/Πργμ	24/02/2033	21	---	24/02	4.30	1	ΟΕΔ-ΣΤΘ-240233-21X-2,000-1,00	---	---	---	10.0000 22/06/2015	---	---	---
33,888,293	1.00	4.30	Πργμ/Πργμ	24/02/2034	22	---	24/02	4.30	1	ΟΕΔ-ΣΤΘ-240234-22X-2,000-1,00	---	---	---	10.0000 22/06/2015	---	---	---
35,177,800	1.00	4.30	Πργμ/Πργμ	24/02/2035	23	---	24/02	4.30	1	ΟΕΔ-ΣΤΘ-240235-23X-2,000-1,00	---	---	---	10.0000 22/06/2015	---	---	---
35,547,268	1.00	4.30	Πργμ/Πργμ	24/02/2036	24	---	24/02	4.30	1	ΟΕΔ-ΣΤΘ-240236-24X-2,000-1,00	---	---	---	10.0000 22/06/2015	---	---	---
40,246,306	1.00	4.30	Πργμ/Πργμ	24/02/2037	25	---	24/02	4.30	1	ΟΕΔ-ΣΤΘ-240237-25X-2,000-1,00	---	---	---	10.0000 22/06/2015	---	---	---
37,643,952	1.00	4.30	Πργμ/Πργμ	24/02/2038	26	---	24/02	4.30	1	ΟΕΔ-ΣΤΘ-240238-26X-2,000-1,00	---	---	---	10.0000 22/06/2015	---	---	---
36,977,100	1.00	4.30	Πργμ/Πργμ	24/02/2039	27	---	24/02	4.30	1	ΟΕΔ-ΣΤΘ-240239-27X-2,000-1,00	---	---	---	10.0000 22/06/2015	---	---	---
41,615,000	1.00	4.30	Πργμ/Πργμ	24/02/2040	28	---	24/02	4.30	1	ΟΕΔ-ΣΤΘ-240240-28X-2,000-1,00	---	---	---	10.0000 22/06/2015	---	---	---
42,227,208	1.00	4.30	Πργμ/Πργμ	24/02/2041	29	---	24/02	4.30	1	ΟΕΔ-ΣΤΘ-240241-29X-2,000-1,00	---	---	---	10.0000 22/06/2015	---	---	---
68,288,487	1.00	4.30	Πργμ/Πργμ	24/02/2042	30	---	24/02	4.30	1	ΟΕΔ-ΣΤΘ-240242-30X-2,000-1,00	---	---	---	10.0000 22/06/2015	---	---	---
4,000,000	1,000.00	3.88	Πργμ/Πργμ	12/03/2029	10	---	12/03	3.88	1	ΟΕΔ-ΣΤΘ-120329-10X-3,875-1,0000	---	---	---	---	---	100.0000	A 15/10/2019
4,500,000	1,000.00	0.00	Πργμ/Πργμ	12/02/2026	5	---	12/02	0.00	1	ΟΕΔ-ΣΤΘ-120226-05X-0,000-1,000	---	---	---	---	---	---	---
2,209,163	1,000.00	3.38	Πργμ/Πργμ	15/02/2025	7	---	15/02	3.38	1	ΟΕΔ-ΣΤΘ-150225-07X-3,375-1,000	---	---	---	---	---	---	---
964,000	1,000.00	3.25	Πργμ/Πργμ	20/03/2025	6	---	20/03	3.25	1	ΟΕΔ-ΣΤΘ-200325-06X-3,250-1,000	---	---	---	---	---	---	---
2,100,000	1,000.00	3.55	Πργμ/Πργμ	20/03/2026	7	---	20/03	3.55	1	ΟΕΔ-ΣΤΘ-200326-07X-3,550-1,000	---	---	---	---	---	---	---
5,500,000	1,000.00	1.50	Πργμ/Πργμ	18/06/2030	10	---	18/06	1.50	1	ΟΕΔ-ΣΤΘ-180630-10X-1,500-1,000	---	---	---	---	---	---	---
3,500,000	1,000.00	4.38	Πργμ/Πργμ	18/07/2038	15	---	18/07	4.38	1	ΟΕΔ-ΣΤΘ-180738-15X-4,375-1,000	---	---	---	---	---	---	---

Σημειώσεις Ομολόγων Ελλ. Δημοσίου

Ο Όγκος Συναλλαγών υπολογίζεται ως (Τεμάχια) * (Ονομαστική Τιμή). Η Αξία Συναλλαγών υπολογίζεται ως (Τεμάχια) * (Ονομαστική Τιμή) * (Τιμή %) + (Δεδουλευμένοι Τόκοι)

Η Αξία του τρέχοντος τοκομεριδίου για τις εκδόσεις Ονομαστικής Αξίας 0,01 ευρώ, αναφέρεται σε Ονομαστική Αξία 100 ευρώ.

FLR (= Floating Interest Rate) Ομόλογο Μεταβλητού Επιτοκίου.

[1] - Η Ημερομηνία Λήξης της τοκοφόρου περιόδου και η Ημερομηνία Πληρωμής του τοκομεριδίου.

Ομόλογα Ελληνικού Δημοσίου

Πλήθος Εισηγμ. Ομολογιών	Ονομ. αξία	Σημερινό επιτόκιο	Υπολογισμός Δεδουλευμένων	Ημερ/νία Λήξης [1]	Διάρκεια (έτη)	Σημείωση	Ημερομηνία Πληρ.	Αξία τρέχοντος	Μον. Διαπρ.	Ομόλογα Ελληνικού Δημοσίου	Κατωτ Τιμή	Ανωτ Τιμή	Τιμή κλεισ.	Προηγ. Κλείσιμο-ημ/νία	Όγκος	Αξία Συναλλαγών	Τελευταία εντολή Αγορ./ Πώλ. Ημερομηνία
40,000	1,000.00	4.67	FLR	Πργμ/360	18/09/2024	1	---	18/09 - 19/03	---	1	ΟΕΔ-ΚΥΜ-180924-01X-4,670-1,000	---	---	---	---	---	---
5,364,250	1,000.00	3.25		Πργμ/Πργμ	20/03/2050	30	---	20/03	3.25	1	ΟΕΔ-ΣΤΘ-200350-30X-3,250-1,000	---	---	---	---	---	---
3,924,361	1,000.00	2.00		Πργμ/Πργμ	22/04/2027	7	---	22/04	2.00	1	ΟΕΔ-ΣΤΘ-220427-07X-2,000-1,000	---	---	---	---	---	99.9000 A 22/04/2020
2,500,000	1,000.00	1.88		Πργμ/Πργμ	23/07/2026	7	---	23/07	1.88	1	ΟΕΔ-ΣΤΘ-230726-07X-1,875-1,000	---	---	---	---	---	---
4,900,000	1,000.00	4.25		Πργμ/Πργμ	15/06/2033	10	---	15/06	4.25	1	ΟΕΔ-ΣΤΘ-150633-10X-4,250-1,000	---	---	---	---	---	---
3,500,000	1,000.00	1.88		Πργμ/Πργμ	24/01/2052	30	---	24/01	1.88	1	ΟΕΔ-ΣΤΘ-240152-30X-1,875-1,000	---	---	---	---	---	---
3,700,000	1,000.00	1.75		Πργμ/Πργμ	18/06/2032	10	---	18/06	1.75	1	ΟΕΔ-ΣΤΘ-180632-10X-1,750-1,000	---	---	---	---	---	---
2,200,000	1,000.00	1.13	FLR	Πργμ/360	15/12/2027	5	---	- 15/12 - 15/03 -	---	1	ΟΕΔ-ΚΥΜ-151227-05X-1,130-1,000	---	---	---	---	---	102.1600 A 30/12/2022

Σημειώσεις Ομολόγων Ελλ. Δημοσίου

Ο Όγκος Συναλλαγών υπολογίζεται ως (Τεμάχια) * (Ονομαστική Τιμή). Η Αξία Συναλλαγών υπολογίζεται ως (Τεμάχια) * (Ονομαστική Τιμή) * (Τιμή %) + (Δεδουλευμένοι Τόκοι)

Η Αξία του τρέχοντος τοκομεριδίου για τις εκδόσεις Ονομαστικής Αξίας 0,01 ευρώ, αναφέρεται σε Ονομαστική Αξία 100 ευρώ.

FLR (= Floating Interest Rate) Ομόλογο Μεταβλητού Επιτοκίου.

[1] - Η Ημερομηνία Λήξης της τοκοφόρου περιόδου και η Ημερομηνία Πληρωμής του τοκομεριδίου.

Ημερήσιο Δελτίο Τιμών

Έτος: 145 Αύξων Αριθμός Συνεδρίασης: 93

Ενότητα 5: Ομόλογα Ελληνικού Δημοσίου Διαπραγματεύσιμα με τη Μέθοδο Εκφώνησης - Αντιφώνησης

Τρίτη, 21 Μαΐου, 2024

Ομόλογα σε Κυκλοφορία	Νόμισμα / Ελάχιστη διαπραγ.	Ημερομηνία Πληρ.	Αξία τρέχοντος τοκομεριδίου	Σημείωση	Τοκομερίδιο	Μονάδα διαπίσης	Ημερ/νία Έκδοσης	Διάρκεια (έτη)	Σημερινό επιτόκιο	Υ.Δ.Τ σε ημέρες	Ομόλογα	Τελευταία τιμή προηγ.	Τελευτ. Τιμή	Εκφ. τοις μετρητοίς (€) Αγорг. / Πώλ Ημερομηνία	Συναλλαγές σε τμχ	Ελάχιστο ζωής	Μέγιστο ζωής		
0	GBP / 10	01/12	0.25	---	67	1	01/12/1928	100	2.5	360	Ε.Κ.Τ.Ε.	---	---	---	---	---	---	---	
103,746	GBP / 10	01/12	0.25	---	65	1	01/12/1930	98	2.5	360	Ε.Κ.Τ.Ε. σειρά	2.27	05/02/1996	2.27	Π	05/02/1996	---	2.27	2.27

Νομικών Προσώπων και Εταιρειών σε Συνάλλαγμα και Ευρο

Σημειώσεις Ομολόγων Ελλ. Δημοσίου

Υ.Δ.Τ: Υπολογισμός Δεδουλευμένων Τόκων.

FLR (= Floating Interest Rate) Ομόλογο Μεταβλητού Επιτοκίου.

Η ελάχιστη διαπραγματεύσιμη Ονομαστική Αξία για όλους τους Άυλους Τίτλους του Δημοσίου είναι τα 100 Ευρώ.

(μφρ-0)

Πίνακας Μελών Χρηματιστηρίου Αθηνών και Μελών ΕΤ.ΕΚ.

Επωνυμία	Διεύθυνση	Τηλέφωνο	Φαξ	Αγορά Μετοχών			Αγορά Παραγώγων		Μέλη ΕΤ.ΕΚ.	
				Μέλος Αγοράς	Μέλος εξ Αποστάσεως	Ειδικός Διαπρήτης	Διαπρήτης	Ειδικός Διαπρήτης	Γενικό Εκκαθιστικό	Άμεσο Εκκαθιστικό
AEONIC SECURITIES C.I.F. P.L.C.	ΛΑΪΟΥ 6, ΓΡ. 301B, ANNA COURT ,	35725337600		a						
ARGUS STOCKBROKERS LTD	25 ΛΕΩΦΟΡΟΣ ΔΗΜΟΣΘΕΝΗ ΣΕΒΕΡΗ 25 ,	0035722717000		a	a		a			
ATHLOS CAPITAL INVESTMENT SERVICES LTD	17 STASINOU AVENUE,BEDIZIA TOWER, 6TH & 7TH FL. ,	35722110777			a					
ATLANTIC SECURITIES LTD	ΠΡΟΔΡΟΜΟΥ 37 37,	0035722445400		a	a					
ΑΧΟΝ ΧΡΗΜΑΤΙΣΤΗΡΙΑΚΗ Α.Ε.Π.Ε.Υ.	ΣΤΑΔΙΟΥ 48 48, ΑΘΗΝΑ	2103363800		a			a			
ΒΕΤΑ ΧΡΗΜΑΤΙΣΤΗΡΙΑΚΗ Α.Ε.Π.Ε.Υ.	Λ.ΑΛΕΞΑΝΔΡΑΣ 29 29 , ΑΘΗΝΑ	210 6478900		a		a	a			a
BNP PARIBAS S.A.	ΛΑΜΨΑΚΟΥ 2 , ΑΘΗΝΑ	2107468525							a	
BOFA SECURITIES EUROPE SA	51 RUE LA BOÏTIE ,	+33 153655555		a	a					
CAPITAL AXEPEY	ΜΗΤΡΟΠΟΛΕΩΣ 58 58, ΑΘΗΝΑ	2103369700		a			a			
CITIGROUP GLOBAL MARKETS EUROPE AG	REUTERWEG 16 16,	+49 691366-0		a	a					
CITIGROUP GLOBAL MARKETS LIMITED	33 CANADA SQUARE -CANARY WHARF 1,	+44 02079864000		a						
CREDIT SUISSE BANK (EUROPE), S.A.	CALLE AYALA 42, 3A PLANTA-B MADRID ,	+34917916000		a						
CREDIT SUISSE SECURITIES (EUROPE) LIMITED	ONE CABOT SQUARE 1 , LONDON	+44 2078888888		a						
DEUTSCHE BANK AG	GREAT WINCHESTER STREET 1 , LONDON	+44 20 754 54209	00441133361437		a					
EUROBANK EQUITIES ΜΟΝΟΠΡΟΣΩΠΗ Α.Ε.Π.Ε.Υ.	ΦΙΛΕΛΛΗΝΩΝ 10 & ΞΕΝΟΦΩΝΤΟΣ 13 , ΑΘΗΝΑ	2103720425		a		a	a			a
EUROCORP Α.Ε.Π.Ε.Υ.	ΠΛ.ΦΙΛΙΚΗΣ ΕΤΑΙΡΕΙΑΣ 14 14, ΑΘΗΝΑ	2107263600		a			a			a
EUROTRUST ΧΡΗΜΑΤΙΣΤΗΡΙΑΚΗ Α.Ε.Π.Ε.Υ.	ΣΕΒΑΣΤΟΥΠΟΛΕΩΣ 113 113, ΑΘΗΝΑ	2103363100		a						
EUROXX ΧΡΗΜΑΤΙΣΤΗΡΙΑΚΗ Α.Ε.Π.Ε.Υ.	ΠΑΛΛΑΙΟΛΟΓΟΥ 7, ΧΑΛΑΝΔΡΙ	+30 2106879400	210-6879401	a		a	a			a
	ΠΑΛΛΑΙΟΛΟΓΟΥ 7, ΧΑΛΑΝΔΡΙ	(210)-6879400	(210)-6879401							
FREEDOM FINANCE EUROPE LTD	ΧΡΙΣΤΑΚΗ ΚΡΑΝΟΥ 20 ,	035725257786		a	a					
GLOBAL CAPITAL SECURITIES & FINANCIAL SERVICES LTD	Λ.ΑΡΧΙΕΠΙΣΚΟΠΟΥ ΜΑΚΑΡΙΟΥ Γ50 50,	00357227110710		a	a					
GREENPOST TRADING EUROPE LTD	ΚΙΜΟΝΟΣ 3, ACROPOLIS MANSIONS, 2ND FLOOR, FLAT/OFFICE 202 ,	035722521389		a	a	a				
HSBC CONTINENTAL EUROPE	Λ.ΜΕΣΣΟΓΕΙΩΝ 109-111 109-111,	2106960000							a	
INDEX ΧΡΗΜΑΤΙΣΤΗΡΙΑΚΗ Α.Ε.Π.Ε.Υ.	ΔΡΑΓΑΤΣΑΝΙΟΥ 6 6, ΑΘΗΝΑ	2103213920		a						
LAIKI FINANCIAL SERVICES LTD	ΛΕΩΦ. ΒΥΡΩΝΟΣ 26, ΛΕΥΚΩΣΙΑ ΚΥΠΡΟΥ	357 22367367	357 22718567		a					
MEGA EQUITY SECURITIES & FINANCIAL SERVICES PUBLIC LTD	ΛΕΩΦ.ΓΡΙΒΑ ΔΙΓΕΝΗ 42-44 42-44,	0035722711711		a	a		a			
MERIT ΧΡΗΜΑΤΙΣΤΗΡΙΑΚΗ Α.Ε.Π.Ε.Υ.	ΣΟΦΟΚΛΕΟΥΣ 5 5, ΑΘΗΝΑ	2141008814		a		a	a			a
MERRILL LYNCH INTERNATIONAL	2 KING EDWARD STREET 2 , LONDON	+44 20276281000		a						
NUNTIVS ΧΡΗΜΑΤΙΣΤΗΡΙΑΚΗ ΜΟΝΟΠΡ.Α.Ε.Π.Ε.Υ	ΔΡΑΓΑΤΣΑΝΙΟΥ 6 6, ΑΘΗΝΑ	2103350599		a						
ONE PLUS CAPITAL LIMITED	75 PRODRΟΜΟΥ AVENUE NICOSIA 1307 ,	35722873760		a	a					
PROCHOICE CHRIMATISTIRIAKI LTD	ΛΕΩΦ.ΣΠΥΡΟΥ ΚΥΠΡΙΑΝΟΥ 57, ΑΚΙΝΗΤΑ Φ 57,	035724661192		a	a					
SHARELINK SECURITIES & FINANCIAL SERVICES LTD	HOUSE-ΘΕΟΤΟΚΗ 6 ΜΕΓΑΡΟ ΕΛΛΗΝΑ 6 ,	+357 22554200		a			a			

Πίνακας Μελών Χρηματιστηρίου Αθηνών και Μελών ΕΤ.ΕΚ.

Επωνυμία	Διεύθυνση	Τηλέφωνο	Φαξ	Αγορά Μετοχών			Αγορά Παραγώγων		Μέλη ΕΤ.ΕΚ.	
				Μέλος Αγοράς	Μέλος εξ Αποστάσεως	Ειδικός Διαπρήτης	Διαπρήτης	Ειδικός Διαπρήτης	Γενικό Εκκαθιστικό	Άμεσο Εκκαθιστικό
SOCIETE GENERALE S.A.	17 COURS VALMY, CEDEX ,	+157290504		a	a		a			
SOLIDUS SECURITIES A.E.Π.Ε.Υ.	ΛΟΥΙΖΗΣ ΡΙΑΝΚΟΥΡ 64 64, ΑΘΗΝΑ	2106900600		a			a			a
THE CYPRUS INVESTMENT & SECURITIES CORPORATION LTD	1 AG. PROKOPIΟΥ & POSIDONOS 1ST FLOOR 154,	0035722121700		a	a					
UBS EUROPE SE	OPERNTURM, BOCKENHEIMER LANDSTRASSE 2-4 ,	496921790		a	a					
UBS LIMITED	FINSBURY AVENUE 1 , LONDON	+44 2075687135			a					
VIGOR FINANCE A.E.Π.Ε.Υ.	ΨΥΧΑΡΗ 14 , ΝΕΟ ΨΥΧΙΚΟ	2106718400		a			a			
A. ΣΑΡΡΗΣ ΧΡΗΜΑΤΙΣΤΗΡΙΑΚΗ Α.Ε.Π.Ε.Υ	ΔΡΑΓΑΤΣΑΝΙΟΥ 6 6, ΑΘΗΝΑ	2103367700		a						
ΑΛΦΑ FINANCE ΜΟΝΟΠΡΟΣΩΠΗ ΑΕΠΕΥ	ΠΑΝΕΠΙΣΤΗΜΙΟΥ 45 5, ΑΘΗΝΑ	2103677400		a		a	a	a		a
ΑΛΦΑ ΤΡΑΠΕΖΑ ΑΝΩΝΥΜΗ ΕΤΑΙΡΙΑ	ΣΤΑΔΙΟΥ 40 , ΑΘΗΝΑ	2103260000							a	
Γ. Α. ΠΕΡΒΑΝΑΣ ΧΡΗΜΑΤΙΣΤΗΡΙΑΚΗ Α.Ε.Π.Ε.Υ	ΣΟΦΟΚΛΕΟΥΣ 7-9 7-9, ΑΘΗΝΑ	2103727200		a						
ΕΘΝΙΚΗ ΤΡΑΠΕΖΑ ΤΗΣ ΕΛΛΑΔΟΣ Α.Ε.	ΑΙΟΛΟΥ 86, ΑΘΗΝΑ	(210)-3341000	(210)-3228187	a		a	a		a	
	ΑΚΑΔΗΜΙΑΣ 68, ΑΘΗΝΑ	(210)-3328817	(210)-3328678							
ΕΘΝΙΚΗ ΧΡΗΜΑΤΙΣΤΗΡΙΑΚΗ ΜΟΝΟΠΡΟΣΩΠΗ ΑΕΠΕΥ	ΛΕΩΦΟΡΟΣ ΑΘΗΝΩΝ 128-132 & ΙΦΙΓΕΝΙΑΣ 66, ΑΘΗΝΑ	2103328784		a		a	a	a		
ΕΛΛΗΝΙΚΗ ΤΡΑΠΕΖΑ (ΕΠΕΝΔΥΣΕΙΣ) ΛΤΔ	ΛΕΩΦ.ΚΥΡΙΑΚΟΥ ΜΑΤΣΗ 31 - ΤΘ 24747 , ΛΕΥΚΩΣΙΑ ΚΥΠΡΟΥ	+357 22500100	357 22500110		a					
ΕΛΛΗΝΟΑΜΕΡΙΚΑΝΙΚΗ ΧΡΗΜΑΤΙΣΤΗΡΙΑΚΗ ΑΕΠΕΥ	ΑΝΔΡΕΑ ΠΑΠΑΝΔΡΕΟΥ 27 27, ΜΑΡΟΥΣΙ	2103311100		a		a	a			a
I. Χ. ΜΑΥΡΙΚΗΣ ΧΡΗΜΑΤΙΣΤΗΡΙΑΚΗ Α.Ε.Π.Ε.Υ	ΣΟΦΟΚΛΕΟΥΣ 5 5, ΑΘΗΝΑ	2103216730		a						
ΚΑΠΠΑ ΧΡΗΜΑΤΙΣΤΗΡΙΑΚΗ Α.Ε.Π.Ε.Υ.	ΒΑΛΛΑΩΡΙΤΟΥ 15 15, ΑΘΗΝΑ	2103678600		a			a			
ΚΑΡΑΜΑΝΩΦ ΧΡΗΜΑΤΙΣΤΗΡΙΑΚΗ Α.Ε.Π.Ε.Υ.	ΠΛ.ΑΓ.ΘΕΟΔΩΡΩΝ 2 2, ΑΘΗΝΑ	2103212947		a						
ΚΥΚΛΟΣ ΧΡΗΜΑΤΙΣΤΗΡΙΑΚΗ Α.Ε.Π.Ε.Υ.	ΧΑΡΙΛΑΟΥ ΤΡΙΚΟΥΠΗ 6-8-10 39, ΑΘΗΝΑ	2103364300		a			a			
ΛΕΩΝ ΔΕΠΟΛΑΣ ΧΡΗΜΑΤΙΣΤΗΡΙΑΚΗ Α.Ε.Π.Ε.Υ.	ΧΡΗΣΤΟΥ ΛΑΔΑ 1 1, ΑΘΗΝΑ	2103213276 -28		a		a	a			
N. ΧΡΥΣΟΧΟΙΔΗΣ ΧΡΗΜΑΤΙΣΤΗΡΙΑΚΗ Α.Ε.Π.Ε.Υ	ΣΟΦΟΚΛΕΟΥΣ 7-9 7-9, ΑΘΗΝΑ	2103213913		a			a			a
ΠΑΓΚΡΗΤΙΑ ΤΡΑΠΕΖΑ ΑΝΩΝΥΜΗ ΕΤΑΙΡΕΙΑ	ΙΚΑΡΟΥ 5 ,	2810338746							a	
ΠΑΝΤΕΛΑΚΗΣ ΧΡΗΜΑΤΙΣΤΗΡΙΑΚΗ Α.Ε.Π.Ε.Υ	ΕΘΝΙΚΗΣ ΑΝΤΙΣΤΑΣΕΩΣ 57, ΚΤΙΡΙΟ Β 57, ΧΑΛΑΝΔΡΙ	2106965000		a		a	a	a		
ΠΕΙΡΑΙΩΣ ΜΟΝΟΠΡΟΣΩΠΗ Α.Ε.Π.Ε.Υ.	ΣΤΑΔΙΟΥ 10 10, ΑΘΗΝΑ	2103354100		a		a	a	a		a
ΣΤ. ΕΜ. ΛΑΥΡΕΝΤΑΚΗΣ ΧΡΗΜΑΤΙΣΤΗΡΙΑΚΗ Α.Ε.Π.Ε.Υ.	ΣΟΦΟΚΛΕΟΥΣ 7-9 7-9, ΑΘΗΝΑ	2103213336		a			a			
ΤΡΑΠΕΖΑ EUROBANK ΑΕ	ΟΘΩΝΟΣ 8 , ΑΘΗΝΑ	2144043907							a	
ΤΡΑΠΕΖΑ ΟΡΤΙΜΑ BANK Α.Ε.	ΑΙΓΙΑΛΕΙΑΣ 32 & ΠΑΡΑΔΕΙΣΟΥ , ΜΑΡΟΥΣΙ	210 8173000		a		a	a	a	a	
ΤΡΑΠΕΖΑ ΠΕΙΡΑΙΩΣ ΑΝΩΝΥΜΟΣ ΕΤΑΙΡΕΙΑ	ΑΜΕΡΙΚΗΣ 4 , ΑΘΗΝΑ	2103335000		a			a		a	

Πίνακας Μετοχών Υπό Ειδική Διαπραγμάτευση

Χρέγραφα	Κατηγορία Διαπραγμάτευσης
Ειδικός Διαπραγματευτής	Εναρξη Ειδικής Διαπραγμάτευσης
MLS ΠΛΗΡΟΦΟΡΙΚΗ (ΚΟ)	Κατάσταση σε Αναστολή
ΠΕΙΡΑΙΩΣ ΜΟΝΟΠΡΟΣΩΠΗ Α.Ε.Π.Ε.Υ.	01/08/2019
ALPHA ETF FTSE Athex Large Cap	Διαπραγματεύσιμα Αμοιβαία Κεφάλαια (Δ.Α.Κ.)
ΑΛΦΑ FINANCE ΜΟΝΟΠΡΟΣΩΠΗ ΑΕΠΕΥ	02/01/1900
ΕΘΝΙΚΗ ΧΡΗΜΑΤΙΣΤΗΡΙΑΚΗ ΜΟΝΟΠΡΟΣΩΠΗ ΑΕΠΕΥ	02/01/1900
ALPHA TRUST ΣΥΜΜΕΤΟΧΩΝ (ΚΟ)	Κύρια Αγορά
EUROBANK EQUITIES ΜΟΝΟΠΡΟΣΩΠΗ Α.Ε.Π.Ε.Υ.	06/02/2023
ΛΕΩΝ ΔΕΠΟΛΑΣ ΧΡΗΜΑΤΙΣΤΗΡΙΑΚΗ Α.Ε.Π.Ε.Υ.	04/01/2021
ALPHA ΥΠΗΡΕΣΙΩΝ ΣΥΜΜ (ΚΟ)	Κύρια Αγορά
EUROBANK EQUITIES ΜΟΝΟΠΡΟΣΩΠΗ Α.Ε.Π.Ε.Υ.	22/10/2006
GREENPOST TRADING EUROPE LTD	12/06/2023
MERIT ΧΡΗΜΑΤΙΣΤΗΡΙΑΚΗ Α.Ε.Π.Ε.Υ.	03/09/2012
ΑΛΦΑ FINANCE ΜΟΝΟΠΡΟΣΩΠΗ ΑΕΠΕΥ	29/02/2016
ΕΘΝΙΚΗ ΧΡΗΜΑΤΙΣΤΗΡΙΑΚΗ ΜΟΝΟΠΡΟΣΩΠΗ ΑΕΠΕΥ	02/01/1900
ΕΛΛΗΝΟΑΜΕΡΙΚΑΝΙΚΗ ΧΡΗΜΑΤΙΣΤΗΡΙΑΚΗ ΑΕΠΕΥ	25/07/2014
ΛΕΩΝ ΔΕΠΟΛΑΣ ΧΡΗΜΑΤΙΣΤΗΡΙΑΚΗ Α.Ε.Π.Ε.Υ.	04/01/2016
ΠΕΙΡΑΙΩΣ ΜΟΝΟΠΡΟΣΩΠΗ Α.Ε.Π.Ε.Υ.	28/05/2009
ΑΤΤΙΚΑ BANK Α.Τ.Ε. (ΚΟ)	Κύρια Αγορά
EUROXX ΧΡΗΜΑΤΙΣΤΗΡΙΑΚΗ Α.Ε.Π.Ε.Υ.	22/01/2016
AUSTRIACARD (ΚΑ)	Κύρια Αγορά
ΒΕΤΑ ΧΡΗΜΑΤΙΣΤΗΡΙΑΚΗ Α.Ε.Π.Ε.Υ.	23/03/2023
EUROBANK EQUITIES ΜΟΝΟΠΡΟΣΩΠΗ Α.Ε.Π.Ε.Υ.	15/05/2023
AUTOHELLAS (ΚΟ)	Κύρια Αγορά
EUROXX ΧΡΗΜΑΤΙΣΤΗΡΙΑΚΗ Α.Ε.Π.Ε.Υ.	02/07/2018
ΑΛΦΑ FINANCE ΜΟΝΟΠΡΟΣΩΠΗ ΑΕΠΕΥ	01/07/2019
AVE (ΚΟ)	Κύρια Αγορά
EUROXX ΧΡΗΜΑΤΙΣΤΗΡΙΑΚΗ Α.Ε.Π.Ε.Υ.	05/06/2020
BRIQ PROPERTIES (ΚΟ)	Κύρια Αγορά
EUROBANK EQUITIES ΜΟΝΟΠΡΟΣΩΠΗ Α.Ε.Π.Ε.Υ.	09/09/2019
ΛΕΩΝ ΔΕΠΟΛΑΣ ΧΡΗΜΑΤΙΣΤΗΡΙΑΚΗ Α.Ε.Π.Ε.Υ.	22/02/2021
ΠΕΙΡΑΙΩΣ ΜΟΝΟΠΡΟΣΩΠΗ Α.Ε.Π.Ε.Υ.	05/02/2024
CENERGY HOLDINGS (ΚΑ)	Κύρια Αγορά
EUROBANK EQUITIES ΜΟΝΟΠΡΟΣΩΠΗ Α.Ε.Π.Ε.Υ.	02/01/2016
ΑΛΦΑ FINANCE ΜΟΝΟΠΡΟΣΩΠΗ ΑΕΠΕΥ	02/01/2016
ΠΑΝΤΕΛΑΚΗΣ ΧΡΗΜΑΤΙΣΤΗΡΙΑΚΗ Α.Ε.Π.Ε.Υ.	27/12/2022
ΤΡΑΠΕΖΑ ΟΡΤΙΜΑ BANK Α.Ε.	14/03/2022
CNL CAPITAL (ΚΟ)	Κύρια Αγορά
MERIT ΧΡΗΜΑΤΙΣΤΗΡΙΑΚΗ Α.Ε.Π.Ε.Υ.	01/10/2018
COCA-COLA HBC AG (ΚΟ)	Κύρια Αγορά
ΒΕΤΑ ΧΡΗΜΑΤΙΣΤΗΡΙΑΚΗ Α.Ε.Π.Ε.Υ.	08/03/2021
ΕΘΝΙΚΗ ΧΡΗΜΑΤΙΣΤΗΡΙΑΚΗ ΜΟΝΟΠΡΟΣΩΠΗ ΑΕΠΕΥ	02/01/1900
ΠΕΙΡΑΙΩΣ ΜΟΝΟΠΡΟΣΩΠΗ Α.Ε.Π.Ε.Υ.	04/05/2015
DIMAND (ΚΟ)	Κύρια Αγορά
EUROBANK EQUITIES ΜΟΝΟΠΡΟΣΩΠΗ Α.Ε.Π.Ε.Υ.	08/08/2022
ΑΛΦΑ FINANCE ΜΟΝΟΠΡΟΣΩΠΗ ΑΕΠΕΥ	08/08/2022
ΠΑΝΤΕΛΑΚΗΣ ΧΡΗΜΑΤΙΣΤΗΡΙΑΚΗ Α.Ε.Π.Ε.Υ.	15/05/2023
EUROBANK HOLDINGS (ΚΟ)	Κύρια Αγορά
EUROBANK EQUITIES ΜΟΝΟΠΡΟΣΩΠΗ Α.Ε.Π.Ε.Υ.	01/06/2012
GREENPOST TRADING EUROPE LTD	12/06/2023
MERIT ΧΡΗΜΑΤΙΣΤΗΡΙΑΚΗ Α.Ε.Π.Ε.Υ.	06/11/2017
ΑΛΦΑ FINANCE ΜΟΝΟΠΡΟΣΩΠΗ ΑΕΠΕΥ	09/01/2006
ΕΘΝΙΚΗ ΧΡΗΜΑΤΙΣΤΗΡΙΑΚΗ ΜΟΝΟΠΡΟΣΩΠΗ ΑΕΠΕΥ	02/01/1900
ΕΛΛΗΝΟΑΜΕΡΙΚΑΝΙΚΗ ΧΡΗΜΑΤΙΣΤΗΡΙΑΚΗ ΑΕΠΕΥ	25/07/2014
ΛΕΩΝ ΔΕΠΟΛΑΣ ΧΡΗΜΑΤΙΣΤΗΡΙΑΚΗ Α.Ε.Π.Ε.Υ.	30/11/2018
ΠΕΙΡΑΙΩΣ ΜΟΝΟΠΡΟΣΩΠΗ Α.Ε.Π.Ε.Υ.	28/09/2009
FOURLIS ΣΥΜΜΕΤΟΧΩΝ (ΚΟ)	Κύρια Αγορά
EUROBANK EQUITIES ΜΟΝΟΠΡΟΣΩΠΗ Α.Ε.Π.Ε.Υ.	01/12/2016
ΠΕΙΡΑΙΩΣ ΜΟΝΟΠΡΟΣΩΠΗ Α.Ε.Π.Ε.Υ.	06/03/2017
HELLENIQ ENERGY (ΚΟ)	Κύρια Αγορά
EUROBANK EQUITIES ΜΟΝΟΠΡΟΣΩΠΗ Α.Ε.Π.Ε.Υ.	01/11/2023
ΑΛΦΑ FINANCE ΜΟΝΟΠΡΟΣΩΠΗ ΑΕΠΕΥ	07/11/2023
ΕΛΛΗΝΟΑΜΕΡΙΚΑΝΙΚΗ ΧΡΗΜΑΤΙΣΤΗΡΙΑΚΗ ΑΕΠΕΥ	14/09/2015
ΠΕΙΡΑΙΩΣ ΜΟΝΟΠΡΟΣΩΠΗ Α.Ε.Π.Ε.Υ.	20/03/2017
IDEAL HOLDINGS (ΚΟ)	Κύρια Αγορά
EUROBANK EQUITIES ΜΟΝΟΠΡΟΣΩΠΗ Α.Ε.Π.Ε.Υ.	07/06/2021
ΠΕΙΡΑΙΩΣ ΜΟΝΟΠΡΟΣΩΠΗ Α.Ε.Π.Ε.Υ.	07/06/2021
INTERCONTINENTAL (ΚΟ)	Κύρια Αγορά
ΛΕΩΝ ΔΕΠΟΛΑΣ ΧΡΗΜΑΤΙΣΤΗΡΙΑΚΗ Α.Ε.Π.Ε.Υ.	03/06/2019

Πίνακας Μετοχών Υπό Ειδική Διαπραγμάτευση

Χρεόγραφο	Κατηγορία Διαπραγμάτευσης
Ειδικός Διαπραγματευτής	Έναρξη Ειδικής Διαπραγμάτευσης
INTRAKAT (ΚΟ)	Κύρια Αγορά
ΒΕΤΑ ΧΡΗΜΑΤΙΣΤΗΡΙΑΚΗ Α.Ε.Π.Ε.Υ.	04/10/2021
ΠΑΝΤΕΛΑΚΗΣ ΧΡΗΜΑΤΙΣΤΗΡΙΑΚΗ Α.Ε.Π.Ε.Υ.	10/10/2022
JUMBO (ΚΟ)	Κύρια Αγορά
ΒΕΤΑ ΧΡΗΜΑΤΙΣΤΗΡΙΑΚΗ Α.Ε.Π.Ε.Υ.	01/02/2021
EUROBANK EQUITIES ΜΟΝΟΠΡΟΣΩΠΗ Α.Ε.Π.Ε.Υ.	25/05/2020
GREENPOST TRADING EUROPE LTD	12/06/2023
MERIT ΧΡΗΜΑΤΙΣΤΗΡΙΑΚΗ Α.Ε.Π.Ε.Υ.	06/11/2017
ΠΕΙΡΑΙΩΣ ΜΟΝΟΠΡΟΣΩΠΗ Α.Ε.Π.Ε.Υ.	06/03/2017
LAMDA DEVELOPMENT(ΚΟ)	Κύρια Αγορά
EUROBANK EQUITIES ΜΟΝΟΠΡΟΣΩΠΗ Α.Ε.Π.Ε.Υ.	08/12/2014
ΠΑΝΤΕΛΑΚΗΣ ΧΡΗΜΑΤΙΣΤΗΡΙΑΚΗ Α.Ε.Π.Ε.Υ.	06/11/2017
ΠΕΙΡΑΙΩΣ ΜΟΝΟΠΡΟΣΩΠΗ Α.Ε.Π.Ε.Υ.	29/06/2017
ORILINA PROPERTIES ΑΕΕΑΠ (ΚΟ)	Κύρια Αγορά
EUROBANK EQUITIES ΜΟΝΟΠΡΟΣΩΠΗ Α.Ε.Π.Ε.Υ.	11/12/2023
ΛΕΩΝ ΔΕΠΟΛΑΣ ΧΡΗΜΑΤΙΣΤΗΡΙΑΚΗ Α.Ε.Π.Ε.Υ.	11/12/2023
PREMIA (ΚΟ)	Κύρια Αγορά
ΒΕΤΑ ΧΡΗΜΑΤΙΣΤΗΡΙΑΚΗ Α.Ε.Π.Ε.Υ.	01/06/2021
ΛΕΩΝ ΔΕΠΟΛΑΣ ΧΡΗΜΑΤΙΣΤΗΡΙΑΚΗ Α.Ε.Π.Ε.Υ.	05/12/2022
ΠΑΝΤΕΛΑΚΗΣ ΧΡΗΜΑΤΙΣΤΗΡΙΑΚΗ Α.Ε.Π.Ε.Υ.	23/12/2021
PROFILE (ΚΟ)	Κύρια Αγορά
ΠΑΝΤΕΛΑΚΗΣ ΧΡΗΜΑΤΙΣΤΗΡΙΑΚΗ Α.Ε.Π.Ε.Υ.	01/07/2019
ΤΡΑΠΕΖΑ ΟΡΤΙΜΑ BANK Α.Ε.	03/04/2023
QUALITY & RELIABILITY (ΚΟ)	Κύρια Αγορά
ΤΡΑΠΕΖΑ ΟΡΤΙΜΑ BANK Α.Ε.	03/01/2023
QUEST ΣΥΜΜΕΤΟΧΩΝ (ΚΟ)	Κύρια Αγορά
ΒΕΤΑ ΧΡΗΜΑΤΙΣΤΗΡΙΑΚΗ Α.Ε.Π.Ε.Υ.	26/03/2018
EUROBANK EQUITIES ΜΟΝΟΠΡΟΣΩΠΗ Α.Ε.Π.Ε.Υ.	28/01/2019
SPACE HELLAS (ΚΟ)	Κύρια Αγορά
MERIT ΧΡΗΜΑΤΙΣΤΗΡΙΑΚΗ Α.Ε.Π.Ε.Υ.	09/12/2022
TITAN CEMENT (ΚΑ)	Κύρια Αγορά
ΒΕΤΑ ΧΡΗΜΑΤΙΣΤΗΡΙΑΚΗ Α.Ε.Π.Ε.Υ.	01/02/2021
EUROBANK EQUITIES ΜΟΝΟΠΡΟΣΩΠΗ Α.Ε.Π.Ε.Υ.	06/11/2019
ΠΕΙΡΑΙΩΣ ΜΟΝΟΠΡΟΣΩΠΗ Α.Ε.Π.Ε.Υ.	18/01/2021
TRADE ESTATES ΑΕΕΑΠ (ΚΟ)	Κύρια Αγορά
EUROBANK EQUITIES ΜΟΝΟΠΡΟΣΩΠΗ Α.Ε.Π.Ε.Υ.	10/11/2023
EUROBANK EQUITIES ΜΟΝΟΠΡΟΣΩΠΗ Α.Ε.Π.Ε.Υ.	08/11/2023
ΠΑΝΤΕΛΑΚΗΣ ΧΡΗΜΑΤΙΣΤΗΡΙΑΚΗ Α.Ε.Π.Ε.Υ.	10/11/2023
ΠΑΝΤΕΛΑΚΗΣ ΧΡΗΜΑΤΙΣΤΗΡΙΑΚΗ Α.Ε.Π.Ε.Υ.	08/11/2023
VIOTALCO SA/NV (ΚΑ)	Κύρια Αγορά
EUROBANK EQUITIES ΜΟΝΟΠΡΟΣΩΠΗ Α.Ε.Π.Ε.Υ.	04/03/2014
MERIT ΧΡΗΜΑΤΙΣΤΗΡΙΑΚΗ Α.Ε.Π.Ε.Υ.	17/03/2014
ΑΛΦΑ FINANCE ΜΟΝΟΠΡΟΣΩΠΗ ΑΕΠΕΥ	11/03/2008
ΑΒΑΞ Α.Ε. (ΚΟ)	Κύρια Αγορά
EUROBANK EQUITIES ΜΟΝΟΠΡΟΣΩΠΗ Α.Ε.Π.Ε.Υ.	14/12/2015
ΠΕΙΡΑΙΩΣ ΜΟΝΟΠΡΟΣΩΠΗ Α.Ε.Π.Ε.Υ.	01/02/2021
ΤΡΑΠΕΖΑ ΟΡΤΙΜΑ BANK Α.Ε.	04/09/2023
ΑΔΜΗΕ ΣΥΜΜΕΤΟΧΩΝ Α.Ε. (ΚΟ)	Κύρια Αγορά
EUROBANK EQUITIES ΜΟΝΟΠΡΟΣΩΠΗ Α.Ε.Π.Ε.Υ.	24/05/2021
ΕΛΛΗΝΟΑΜΕΡΙΚΑΝΙΚΗ ΧΡΗΜΑΤΙΣΤΗΡΙΑΚΗ ΑΕΠΕΥ	09/03/2020
ΠΕΙΡΑΙΩΣ ΜΟΝΟΠΡΟΣΩΠΗ Α.Ε.Π.Ε.Υ.	29/06/2017
ΑΕΡΟΠΟΡΙΑ ΑΙΓΑΙΟΥ (ΚΟ)	Κύρια Αγορά
EUROBANK EQUITIES ΜΟΝΟΠΡΟΣΩΠΗ Α.Ε.Π.Ε.Υ.	22/09/2020
ΑΛΟΥΜΥΛΑ (ΚΟ)	Κύρια Αγορά
ΠΕΙΡΑΙΩΣ ΜΟΝΟΠΡΟΣΩΠΗ Α.Ε.Π.Ε.Υ.	31/07/2023
ΑΝΔΡΟΜΕΔΑ ΑΕΕΧ (ΚΟ)	Κύρια Αγορά
ΒΕΤΑ ΧΡΗΜΑΤΙΣΤΗΡΙΑΚΗ Α.Ε.Π.Ε.Υ.	15/02/2021
ΤΡΑΠΕΖΑ ΟΡΤΙΜΑ BANK Α.Ε.	03/04/2023
ΓΕΚ ΤΕΡΝΑ (ΚΟ)	Κύρια Αγορά
ΒΕΤΑ ΧΡΗΜΑΤΙΣΤΗΡΙΑΚΗ Α.Ε.Π.Ε.Υ.	08/03/2021
EUROBANK EQUITIES ΜΟΝΟΠΡΟΣΩΠΗ Α.Ε.Π.Ε.Υ.	24/05/2021
ΠΕΙΡΑΙΩΣ ΜΟΝΟΠΡΟΣΩΠΗ Α.Ε.Π.Ε.Υ.	29/08/2019

Πίνακας Μετοχών Υπό Ειδική Διαπραγμάτευση

Χρεόγραφο	Κατηγορία Διαπραγμάτευσης
Ειδικός Διαπραγματευτής	Έναρξη Ειδικής Διαπραγμάτευσης
ΔΕΗ (ΚΟ)	Κύρια Αγορά
ΒΕΤΑ ΧΡΗΜΑΤΙΣΤΗΡΙΑΚΗ Α.Ε.Π.Ε.Υ.	01/02/2021
EUROBANK EQUITIES ΜΟΝΟΠΡΟΣΩΠΗ Α.Ε.Π.Ε.Υ.	22/10/2006
GREENPOST TRADING EUROPE LTD	12/06/2023
MERIT ΧΡΗΜΑΤΙΣΤΗΡΙΑΚΗ Α.Ε.Π.Ε.Υ.	06/11/2017
ΑΛΦΑ FINANCE ΜΟΝΟΠΡΟΣΩΠΗ ΑΕΠΕΥ	09/01/2006
ΕΘΝΙΚΗ ΧΡΗΜΑΤΙΣΤΗΡΙΑΚΗ ΜΟΝΟΠΡΟΣΩΠΗ ΑΕΠΕΥ	02/01/1900
ΕΛΛΗΝΟΑΜΕΡΙΚΑΝΙΚΗ ΧΡΗΜΑΤΙΣΤΗΡΙΑΚΗ ΑΕΠΕΥ	01/09/2014
ΠΕΙΡΑΙΩΣ ΜΟΝΟΠΡΟΣΩΠΗ Α.Ε.Π.Ε.Υ.	28/09/2009
ΕΘΝΙΚΗ ΤΡΑΠΕΖΑ (ΚΟ)	Κύρια Αγορά
EUROBANK EQUITIES ΜΟΝΟΠΡΟΣΩΠΗ Α.Ε.Π.Ε.Υ.	22/10/2006
GREENPOST TRADING EUROPE LTD	12/06/2023
MERIT ΧΡΗΜΑΤΙΣΤΗΡΙΑΚΗ Α.Ε.Π.Ε.Υ.	03/09/2012
ΑΛΦΑ FINANCE ΜΟΝΟΠΡΟΣΩΠΗ ΑΕΠΕΥ	09/01/2006
ΕΘΝΙΚΗ ΧΡΗΜΑΤΙΣΤΗΡΙΑΚΗ ΜΟΝΟΠΡΟΣΩΠΗ ΑΕΠΕΥ	02/01/1900
ΕΛΛΗΝΟΑΜΕΡΙΚΑΝΙΚΗ ΧΡΗΜΑΤΙΣΤΗΡΙΑΚΗ ΑΕΠΕΥ	25/07/2014
ΛΕΩΝ ΔΕΠΟΛΑΣ ΧΡΗΜΑΤΙΣΤΗΡΙΑΚΗ Α.Ε.Π.Ε.Υ.	20/05/2015
ΠΕΙΡΑΙΩΣ ΜΟΝΟΠΡΟΣΩΠΗ Α.Ε.Π.Ε.Υ.	08/09/2008
ΕΚΤΕΡ (ΚΟ)	Κύρια Αγορά
ΒΕΤΑ ΧΡΗΜΑΤΙΣΤΗΡΙΑΚΗ Α.Ε.Π.Ε.Υ.	26/09/2022
EUROBANK EQUITIES ΜΟΝΟΠΡΟΣΩΠΗ Α.Ε.Π.Ε.Υ.	16/10/2017
ΛΕΩΝ ΔΕΠΟΛΑΣ ΧΡΗΜΑΤΙΣΤΗΡΙΑΚΗ Α.Ε.Π.Ε.Υ.	21/05/2018
ΕΛΑΣΤΡΟΝ (ΚΟ)	Κύρια Αγορά
ΛΕΩΝ ΔΕΠΟΛΑΣ ΧΡΗΜΑΤΙΣΤΗΡΙΑΚΗ Α.Ε.Π.Ε.Υ.	20/02/2017
ΕΒΑΛΧΑΛΚΟΡ (ΚΟ)	Κύρια Αγορά
ΒΕΤΑ ΧΡΗΜΑΤΙΣΤΗΡΙΑΚΗ Α.Ε.Π.Ε.Υ.	09/01/2023
EUROBANK EQUITIES ΜΟΝΟΠΡΟΣΩΠΗ Α.Ε.Π.Ε.Υ.	07/05/2018
ΑΛΦΑ FINANCE ΜΟΝΟΠΡΟΣΩΠΗ ΑΕΠΕΥ	07/05/2018
ΕΛΛΑΚΤΩΡ (ΚΟ)	Κύρια Αγορά
EUROBANK EQUITIES ΜΟΝΟΠΡΟΣΩΠΗ Α.Ε.Π.Ε.Υ.	01/06/2012
EUROXX ΧΡΗΜΑΤΙΣΤΗΡΙΑΚΗ Α.Ε.Π.Ε.Υ.	24/09/2018
ΑΛΦΑ FINANCE ΜΟΝΟΠΡΟΣΩΠΗ ΑΕΠΕΥ	18/03/2019
ΕΘΝΙΚΗ ΧΡΗΜΑΤΙΣΤΗΡΙΑΚΗ ΜΟΝΟΠΡΟΣΩΠΗ ΑΕΠΕΥ	02/01/1900
ΠΕΙΡΑΙΩΣ ΜΟΝΟΠΡΟΣΩΠΗ Α.Ε.Π.Ε.Υ.	22/10/2018
ΕΛΛΗΝ. ΧΡΗΜΑΤΙΣΤΗΡΙΑ-Χ.Α. (ΚΟ)	Κύρια Αγορά
ΕΘΝΙΚΗ ΧΡΗΜΑΤΙΣΤΗΡΙΑΚΗ ΜΟΝΟΠΡΟΣΩΠΗ ΑΕΠΕΥ	02/01/1900
ΕΛΛΗΝΟΑΜΕΡΙΚΑΝΙΚΗ ΧΡΗΜΑΤΙΣΤΗΡΙΑΚΗ ΑΕΠΕΥ	01/09/2014
ΠΕΙΡΑΙΩΣ ΜΟΝΟΠΡΟΣΩΠΗ Α.Ε.Π.Ε.Υ.	04/05/2015
ΕΛΤΟΝ (ΚΟ)	Κύρια Αγορά
ΤΡΑΠΕΖΑ ΟΡΤΙΜΑ BANK Α.Ε.	30/01/2023
ΕΥΔΑΠ (ΚΟ)	Κύρια Αγορά
EUROBANK EQUITIES ΜΟΝΟΠΡΟΣΩΠΗ Α.Ε.Π.Ε.Υ.	10/06/2019
ΑΛΦΑ FINANCE ΜΟΝΟΠΡΟΣΩΠΗ ΑΕΠΕΥ	27/01/2020
ΕΥΡΩΣΥΜΒΟΥΛΟΙ (ΚΟ)	Κύρια Αγορά
EUROBANK EQUITIES ΜΟΝΟΠΡΟΣΩΠΗ Α.Ε.Π.Ε.Υ.	22/07/2014
ΤΡΑΠΕΖΑ ΟΡΤΙΜΑ BANK Α.Ε.	01/02/2023
ΙΝΤΕΡΓΟΥΝΤ-ΕΥΛΕΜΠΟΡΙΑ (ΚΟ)	Κύρια Αγορά
EUROBANK EQUITIES ΜΟΝΟΠΡΟΣΩΠΗ Α.Ε.Π.Ε.Υ.	05/07/2021
ΠΑΝΤΕΛΑΚΗΣ ΧΡΗΜΑΤΙΣΤΗΡΙΑΚΗ Α.Ε.Π.Ε.Υ.	01/07/2021
ΙΝΤΕΡΛΑΪΦ (ΚΟ)	Κύρια Αγορά
ΠΕΙΡΑΙΩΣ ΜΟΝΟΠΡΟΣΩΠΗ Α.Ε.Π.Ε.Υ.	22/01/2024
ΚΛΟΥΚΙΝΑΣ - ΛΑΠΠΑΣ (ΚΟ)	Κύρια Αγορά
ΤΡΑΠΕΖΑ ΟΡΤΙΜΑ BANK Α.Ε.	02/01/2023
ΚΛΩΣΤ/ΡΓΙΑ ΝΑΥΠΑΚΤΟΥ (ΚΟ)	Κύρια Αγορά
ΤΡΑΠΕΖΑ ΟΡΤΙΜΑ BANK Α.Ε.	29/01/2024
ΚΡΙ - ΚΡΙ (ΚΟ)	Κύρια Αγορά
EUROBANK EQUITIES ΜΟΝΟΠΡΟΣΩΠΗ Α.Ε.Π.Ε.Υ.	07/05/2018
ΠΕΙΡΑΙΩΣ ΜΟΝΟΠΡΟΣΩΠΗ Α.Ε.Π.Ε.Υ.	11/12/2023
ΛΑΜΨΑ (ΚΟ)	Κύρια Αγορά
ΛΕΩΝ ΔΕΠΟΛΑΣ ΧΡΗΜΑΤΙΣΤΗΡΙΑΚΗ Α.Ε.Π.Ε.Υ.	16/01/2017
ΜΟΤΟΔΥΝΑΜΙΚΗ (ΚΟ)	Κύρια Αγορά
ΤΡΑΠΕΖΑ ΟΡΤΙΜΑ BANK Α.Ε.	25/08/2023

Πίνακας Μετοχών Υπό Ειδική Διαπραγμάτευση

Χρεόγραφο	Κατηγορία Διαπραγμάτευσης
Ειδικός Διαπραγματευτής	Έναρξη Ειδικής Διαπραγμάτευσης
ΜΟΤΟΡ ΟΙΛ (ΚΟ)	Κύρια Αγορά
ΒΕΤΑ ΧΡΗΜΑΤΙΣΤΗΡΙΑΚΗ Α.Ε.Π.Ε.Υ.	08/03/2021
EUROBANK EQUITIES ΜΟΝΟΠΡΟΣΩΠΗ Α.Ε.Π.Ε.Υ.	22/10/2006
GREENPOST TRADING EUROPE LTD	12/06/2023
MERIT ΧΡΗΜΑΤΙΣΤΗΡΙΑΚΗ Α.Ε.Π.Ε.Υ.	25/02/2019
ΕΘΝΙΚΗ ΧΡΗΜΑΤΙΣΤΗΡΙΑΚΗ ΜΟΝΟΠΡΟΣΩΠΗ ΑΕΠΕΥ	02/01/1900
ΛΕΩΝ ΔΕΠΟΛΑΣ ΧΡΗΜΑΤΙΣΤΗΡΙΑΚΗ Α.Ε.Π.Ε.Υ.	01/04/2019
ΠΕΙΡΑΙΩΣ ΜΟΝΟΠΡΟΣΩΠΗ Α.Ε.Π.Ε.Υ.	04/05/2015
ΜΠΛΕ ΚΕΔΡΟΣ (ΚΟ)	Κύρια Αγορά
ΤΡΑΠΕΖΑ ΟΡΤΙΜΑ BANK Α.Ε.	16/10/2023
ΤΡΑΠΕΖΑ ΟΡΤΙΜΑ BANK Α.Ε.	08/11/2023
ΜΥΤΙΛΗΝΑΙΟΣ (ΚΟ)	Κύρια Αγορά
ΒΕΤΑ ΧΡΗΜΑΤΙΣΤΗΡΙΑΚΗ Α.Ε.Π.Ε.Υ.	11/04/2022
EUROBANK EQUITIES ΜΟΝΟΠΡΟΣΩΠΗ Α.Ε.Π.Ε.Υ.	20/09/2017
GREENPOST TRADING EUROPE LTD	12/06/2023
MERIT ΧΡΗΜΑΤΙΣΤΗΡΙΑΚΗ Α.Ε.Π.Ε.Υ.	25/02/2019
ΑΛΦΑ FINANCE ΜΟΝΟΠΡΟΣΩΠΗ ΑΕΠΕΥ	15/04/2019
ΕΘΝΙΚΗ ΧΡΗΜΑΤΙΣΤΗΡΙΑΚΗ ΜΟΝΟΠΡΟΣΩΠΗ ΑΕΠΕΥ	02/01/1900
ΠΕΙΡΑΙΩΣ ΜΟΝΟΠΡΟΣΩΠΗ Α.Ε.Π.Ε.Υ.	04/05/2015
ΟΛΠ (ΚΟ)	Κύρια Αγορά
EUROBANK EQUITIES ΜΟΝΟΠΡΟΣΩΠΗ Α.Ε.Π.Ε.Υ.	06/02/2019
ΟΠΑΠ (ΚΟ)	Κύρια Αγορά
EUROBANK EQUITIES ΜΟΝΟΠΡΟΣΩΠΗ Α.Ε.Π.Ε.Υ.	22/10/2006
GREENPOST TRADING EUROPE LTD	12/06/2023
MERIT ΧΡΗΜΑΤΙΣΤΗΡΙΑΚΗ Α.Ε.Π.Ε.Υ.	20/03/2017
ΑΛΦΑ FINANCE ΜΟΝΟΠΡΟΣΩΠΗ ΑΕΠΕΥ	09/01/2006
ΕΘΝΙΚΗ ΧΡΗΜΑΤΙΣΤΗΡΙΑΚΗ ΜΟΝΟΠΡΟΣΩΠΗ ΑΕΠΕΥ	02/01/1900
ΕΛΛΗΝΟΑΜΕΡΙΚΑΝΙΚΗ ΧΡΗΜΑΤΙΣΤΗΡΙΑΚΗ ΑΕΠΕΥ	25/07/2014
ΠΕΙΡΑΙΩΣ ΜΟΝΟΠΡΟΣΩΠΗ Α.Ε.Π.Ε.Υ.	04/05/2015
ΟΤΕ (ΚΟ)	Κύρια Αγορά
EUROBANK EQUITIES ΜΟΝΟΠΡΟΣΩΠΗ Α.Ε.Π.Ε.Υ.	22/10/2006
GREENPOST TRADING EUROPE LTD	12/06/2023
MERIT ΧΡΗΜΑΤΙΣΤΗΡΙΑΚΗ Α.Ε.Π.Ε.Υ.	20/03/2017
ΑΛΦΑ FINANCE ΜΟΝΟΠΡΟΣΩΠΗ ΑΕΠΕΥ	09/01/2006
ΕΘΝΙΚΗ ΧΡΗΜΑΤΙΣΤΗΡΙΑΚΗ ΜΟΝΟΠΡΟΣΩΠΗ ΑΕΠΕΥ	02/01/1900
ΕΛΛΗΝΟΑΜΕΡΙΚΑΝΙΚΗ ΧΡΗΜΑΤΙΣΤΗΡΙΑΚΗ ΑΕΠΕΥ	25/07/2014
ΛΕΩΝ ΔΕΠΟΛΑΣ ΧΡΗΜΑΤΙΣΤΗΡΙΑΚΗ Α.Ε.Π.Ε.Υ.	20/04/2015
ΠΕΙΡΑΙΩΣ ΜΟΝΟΠΡΟΣΩΠΗ Α.Ε.Π.Ε.Υ.	08/09/2008
ΠΑΠΟΥΤΣΑΝΗΣ (ΚΟ)	Κύρια Αγορά
ΒΕΤΑ ΧΡΗΜΑΤΙΣΤΗΡΙΑΚΗ Α.Ε.Π.Ε.Υ.	25/11/2013
ΑΛΦΑ FINANCE ΜΟΝΟΠΡΟΣΩΠΗ ΑΕΠΕΥ	19/11/2018
ΠΕΙΡΑΙΩΣ FINANCIAL HOLD (ΚΟ)	Κύρια Αγορά
EUROBANK EQUITIES ΜΟΝΟΠΡΟΣΩΠΗ Α.Ε.Π.Ε.Υ.	22/10/2006
EUROXX ΧΡΗΜΑΤΙΣΤΗΡΙΑΚΗ Α.Ε.Π.Ε.Υ.	15/02/2016
GREENPOST TRADING EUROPE LTD	12/06/2023
MERIT ΧΡΗΜΑΤΙΣΤΗΡΙΑΚΗ Α.Ε.Π.Ε.Υ.	16/09/2013
ΑΛΦΑ FINANCE ΜΟΝΟΠΡΟΣΩΠΗ ΑΕΠΕΥ	15/04/2019
ΕΘΝΙΚΗ ΧΡΗΜΑΤΙΣΤΗΡΙΑΚΗ ΜΟΝΟΠΡΟΣΩΠΗ ΑΕΠΕΥ	02/01/1900
ΕΛΛΗΝΟΑΜΕΡΙΚΑΝΙΚΗ ΧΡΗΜΑΤΙΣΤΗΡΙΑΚΗ ΑΕΠΕΥ	25/07/2014
ΛΕΩΝ ΔΕΠΟΛΑΣ ΧΡΗΜΑΤΙΣΤΗΡΙΑΚΗ Α.Ε.Π.Ε.Υ.	30/11/2018
ΠΕΙΡΑΙΩΣ ΜΟΝΟΠΡΟΣΩΠΗ Α.Ε.Π.Ε.Υ.	16/02/2009
ΠΕΤΡΟΠΟΥΛΟΣ ΠΕΤΡΟΣ (ΚΟ)	Κύρια Αγορά
EUROBANK EQUITIES ΜΟΝΟΠΡΟΣΩΠΗ Α.Ε.Π.Ε.Υ.	01/04/2019
ΠΑΝΤΕΛΑΚΗΣ ΧΡΗΜΑΤΙΣΤΗΡΙΑΚΗ Α.Ε.Π.Ε.Υ.	16/03/2020
ΠΛΑΣΤΙΚΑ ΘΡΑΚΗΣ (ΚΟ)	Κύρια Αγορά
ΑΛΦΑ FINANCE ΜΟΝΟΠΡΟΣΩΠΗ ΑΕΠΕΥ	26/03/2018
ΛΕΩΝ ΔΕΠΟΛΑΣ ΧΡΗΜΑΤΙΣΤΗΡΙΑΚΗ Α.Ε.Π.Ε.Υ.	28/03/2024
ΠΕΙΡΑΙΩΣ ΜΟΝΟΠΡΟΣΩΠΗ Α.Ε.Π.Ε.Υ.	02/04/2024
ΡΕΒΟΪΑ (ΚΟ)	Κύρια Αγορά
ΒΕΤΑ ΧΡΗΜΑΤΙΣΤΗΡΙΑΚΗ Α.Ε.Π.Ε.Υ.	26/06/2023
ΤΡΑΠΕΖΑ ΟΡΤΙΜΑ BANK Α.Ε.	15/04/2024
ΣΑΡΑΝΤΗΣ ΓΡ. (ΚΟ)	Κύρια Αγορά
ΒΕΤΑ ΧΡΗΜΑΤΙΣΤΗΡΙΑΚΗ Α.Ε.Π.Ε.Υ.	14/05/2012
EUROBANK EQUITIES ΜΟΝΟΠΡΟΣΩΠΗ Α.Ε.Π.Ε.Υ.	24/10/2016
ΠΕΙΡΑΙΩΣ ΜΟΝΟΠΡΟΣΩΠΗ Α.Ε.Π.Ε.Υ.	02/04/2024
ΣΙΔΜΑ ΜΕΤΑΛΛΟΥΡΓΙΚΗ (ΚΟ)	Κύρια Αγορά
ΤΡΑΠΕΖΑ ΟΡΤΙΜΑ BANK Α.Ε.	25/05/2023

Πίνακας Μετοχών Υπό Ειδική Διαπραγμάτευση

Χρεόγραφο	Κατηγορία Διαπραγμάτευσης
Ειδικός Διαπραγματευτής	Έναρξη Ειδικής Διαπραγμάτευσης
ΤΕΡΝΑ ΕΝΕΡΓΕΙΑΚΗ (ΚΟ)	Κύρια Αγορά
EUROBANK EQUITIES ΜΟΝΟΠΡΟΣΩΠΗ Α.Ε.Π.Ε.Υ.	24/05/2021
ΠΕΙΡΑΙΩΣ ΜΟΝΟΠΡΟΣΩΠΗ Α.Ε.Π.Ε.Υ.	09/12/2019
ΤΕΧΝΙΚΗ ΟΛΥΜΠΙΑΚΗ (ΚΟ)	Κύρια Αγορά
ΤΡΑΠΕΖΑ ΟΡΤΙΜΑ BANK Α.Ε.	05/07/2023
ΤΖΙΡΑΚΙΑΝ ΠΡΟΦΙΛ (ΚΟ)	Κύρια Αγορά
ΛΕΩΝ ΔΕΠΟΛΑΣ ΧΡΗΜΑΤΙΣΤΗΡΙΑΚΗ Α.Ε.Π.Ε.Υ.	19/07/2021
ΤΡΑΠΕΖΑ ΟΡΤΙΜΑ BANK (ΚΟ)	Κύρια Αγορά
EUROBANK EQUITIES ΜΟΝΟΠΡΟΣΩΠΗ Α.Ε.Π.Ε.Υ.	11/12/2023
ΑΛΦΑ FINANCE ΜΟΝΟΠΡΟΣΩΠΗ ΑΕΠΕΥ	12/12/2023
ΤΡΑΠΕΖΑ ΟΡΤΙΜΑ BANK Α.Ε.	06/11/2023

Γνωστοποιήσεις Συναλλαγών - Κατάλογος Υπόχρεων Προσώπων

Ημερομηνία Υποβολής [1]	Επωνυμία	Λόγος Υποβολής [2]	Υπόχρεος	Ιδιότητα Υποχρέου	Σχέση με τον Υπόχρεο	Ημερομηνία Συναλλαγής	Αγορά	Όγκος Συναλλαγών	Αξία Συναλλαγών	Φύση Συναλλαγής [3]	Είδος Χρηματικού μέσου	Παρατηρήσεις [4]
21/05/2024	LOULIS FOOD INGREDIENTS A.E.	A	ΤΑΡΝΑΡΑΣ ΔΗΜΗΤΡΗΣ	Πρόεδρος Διοικητικού Συμβουλίου θυγατρικής KENFOOD ABEE	Ο Ιδιος	17/05/2024	ΑΞΙΩΝ ΧΑ	16,843	45,202.38	A	Μετοχή	1
21/05/2024	LOULIS FOOD INGREDIENTS A.E.	A	ΤΑΡΝΑΡΑΣ ΔΗΜΗΤΡΗΣ	Πρόεδρος Διοικητικού Συμβουλίου θυγατρικής KENFOOD ABEE	Ο Ιδιος	20/05/2024	ΑΞΙΩΝ ΧΑ	8,417	22,305.05	A	Μετοχή	1
21/05/2024	ΓΕΝ. ΕΜΠΟΡΙΟΥ & ΒΙΟΜΗΧΑΝΙΑΣ	A	ΜΑΥΡΟΥΔΗ ΠΑΝΑΓΙΩΤΑ	Μέλος ΔΣ Εκτελεστικό	Ο Ιδιος	20/05/2024	ΑΞΙΩΝ ΧΑ	930	1,489.91	A	Μετοχή	1
21/05/2024	ΕΘΝΙΚΗ ΤΡΑΠΕΖΑ ΤΗΣ ΕΛΛΑΔΟΣ Α.Ε.	A	ΠΑΝΤΑΖΗΣ ΧΡΗΣΤΟΣ	Άλος Διευθυντής	Ο Ιδιος	16/05/2024	ΑΞΙΩΝ ΧΑ	1,000	8,353.30	Π	Μετοχή	1

Σημειώσεις Γνωστοποιήσεων Συναλλαγών

Για περισσότερες πληροφορίες επί των γνωστοποιήσεων συναλλαγών επισκεφτείτε την ιστοσελίδα <http://athexgroup.gr/el/web/guest/companies-info-trade-notifications>.

[1] - Η Ημερομηνία Υποβολής αφορά την Ημερομηνία που η Γνωστοποίηση παρελήφθη από το Χ.Α.

[2] - Λόγος Υποβολής: Α: Πρόσωπο που ασκεί Διευθυντικά καθήκοντα, Β: Πρόσωπο που έχει στενό δεσμό με πρόσωπο που ασκεί Διευθυντικά καθήκοντα.

[3] - Φύση Συναλλαγής: Α: Αγορά, Π: Πώληση.

[4] - Παρατηρήσεις: 1 - Λόγω Συμμετοχής σε ΑΜΚ, 2 - Λόγω Εξάσκησης Δικαιώματος Προαίρεσης αγοράς μετοχών που παρέχεται στο προσωπικό, 3 - Λόγω Δωρεάς, 4 - Λόγω Συγχώνευσης ή Διάσπασης κλπ, 5 - Λόγω Μετατροπής ή Ανταλλαγής Ομολογιών, 6 - Ανταλλαγή Λόγω Προαιρετικής Δημόσιας Πρότασης.

Υποκείμενη Αγορά				Αγορά Παραγώγων													
Ανωτ Τιμή	Κατωτ Τιμή	Τιμή κλεισ.	Μεταβ.	Μήνας Παράδοσης	Ανοιγμα	Ανωτ Τιμή	Κατωτ Τιμή	Τελ Τιμή	Τιμή κλεισ.	Τελευταία ζήτηση	Τελευταία προσφορά	Τιμή Εκκαθάρισης ¹	Υψηλό ζωής	Χαμηλό ζωής	Πράξεις	Όγκος	Ανοικτές θέσεις
FTSE/X.A. Large Cap				(Μονάδα Διαπραγμάτευσης: 1 Μονάδα Δείκτη x 2€, Χρηματικός Διακανονισμός)													
3,662.02	3,638.25	3,642.03	-0.44%	Ιούνιος 2024	3,650.00	3,652.00	3,635.25	3,645.00	3,645.00	---	---	---	3,669.75	---	56	199	3,726
				Ιούλιος 2024	---	---	---	---	3,621.75	---	---	---	3,624.50	---	---	---	124
				Αύγουστος 2024	---	---	---	---	3,676.00	---	---	---	---	---	---	---	---
				Σεπτέμβριος 2024	---	---	---	---	3,683.25	---	---	---	---	---	---	---	---
				Δεκέμβριος 2024	---	---	---	---	3,701.50	---	---	---	---	---	---	---	---
				Μάρτιος 2025	---	---	---	---	3,720.00	---	---	---	---	---	---	---	---
FTSE/X.A. Τράπεζες				(Μονάδα Διαπραγμάτευσης: 1 Μονάδα Δείκτη x 15€, Χρηματικός Διακανονισμός)													
1,340.74	1,330.15	1,334.93	-0.24%	Ιούνιος 2024	---	---	---	---	1,344.25	---	---	---	1,345.50	---	---	---	873
				Σεπτέμβριος 2024	---	---	---	---	1,347.25	---	---	---	---	---	---	---	---
				Δεκέμβριος 2024	---	---	---	---	1,354.00	---	---	---	---	---	---	---	---
				Μάρτιος 2025	---	---	---	---	1,360.75	---	---	---	---	---	---	---	---
MSCI GREECE REBASED				(Μονάδα Διαπραγμάτευσης: 1 Μονάδα Δείκτη x 2€, Χρηματικός Διακανονισμός)													
5,822.85	5,779.69	5,780.79	-0.58%	Ιούνιος 2024	---	---	---	---	5,790.50	---	---	---	5,705.00	---	---	---	13
				Ιούλιος 2024	---	---	---	---	5,726.50	---	---	---	5,636.00	---	---	---	---
				Αύγουστος 2024	---	---	---	---	5,842.75	---	---	---	---	---	---	---	---
				Σεπτέμβριος 2024	---	---	---	---	5,854.00	---	---	---	---	---	---	---	---
				Οκτώβριος 2024	---	---	---	---	5,863.25	---	---	---	---	---	---	---	---
				Νοέμβριος 2024	---	---	---	---	5,872.25	---	---	---	---	---	---	---	---
				Δεκέμβριος 2024	---	---	---	---	5,883.50	---	---	---	---	---	---	---	---
				Μάρτιος 2025	---	---	---	---	5,912.75	---	---	---	---	---	---	---	---

Σημειώσεις Παραγώγων

Τις τιμές εκκαθάρισης και τις τελικές ανοικτές θέσεις μπορείτε να τις ανακτήσετε στο ακόλουθο path <http://www.helex.gr/el/web/guest/statistics-end-of-day-derivatives>

Υποκείμενη Αγορά				Αγορά Παραγώγων													
Ανωτ Τιμή	Κατωτ Τιμή	Τιμή κλεισ.	Μεταβ.	Μήνας Παράδοσης	Άνοιγμα	Ανωτ Τιμή	Κατωτ Τιμή	Τελ Τιμή	Τιμή κλεισ.	Τελευταία ζήτηση	Τελευταία προσφορά	Τιμή Εκκαθάρισης*	Υψηλό ζωής	Χαμηλό ζωής	Πράξεις	Όγκος	Ανοικτές θέσεις
(Μέγεθος Συμβολαίου: 100 Χρεόγραφα, Φυσική Παράδοση)																	
ALPHA ΥΠΗΡΕΣΙΩΝ ΣΥΜΜ (ΚΟ)				Ιούνιος 2024	1.75	1.79	1.74	1.78	1.78	---	---	---	1.82	---	168	11,140	172,643
1.7745	1.724	1.768	0.94%	Σεπτέμβριος 2024	1.76	1.79	1.76	1.79	1.79	---	---	---	1.79	---	4	70	3,053
				Δεκέμβριος 2024	---	---	---	---	1.77	---	---	---	---	---	---	---	---
				Μάρτιος 2025	---	---	---	---	1.78	---	---	---	---	---	---	---	---
(Μέγεθος Συμβολαίου: 100 Χρεόγραφα, Φυσική Παράδοση)																	
AUTOHELLAS (ΚΟ)				Ιούνιος 2024	12.29	12.29	12.29	12.29	12.29	---	---	---	13.67	---	1	1	207
12.54	12.28	12.4	-1.27%	Σεπτέμβριος 2024	---	---	---	---	12.65	---	---	---	---	---	---	---	---
				Δεκέμβριος 2024	---	---	---	---	12.71	---	---	---	---	---	---	---	---
				Μάρτιος 2025	---	---	---	---	12.77	---	---	---	---	---	---	---	---
(Μέγεθος Συμβολαίου: 100 Χρεόγραφα, Φυσική Παράδοση)																	
CENERGY HOLDINGS (ΚΑ)				Ιούνιος 2024	8.58	8.83	8.57	8.78	8.78	---	---	---	8.85	---	22	118	4,106
8.82	8.46	8.82	3.28%	Σεπτέμβριος 2024	---	---	---	---	8.60	---	---	---	---	---	---	---	---
				Δεκέμβριος 2024	---	---	---	---	8.64	---	---	---	---	---	---	---	---
				Μάρτιος 2025	---	---	---	---	8.68	---	---	---	---	---	---	---	---
(Μέγεθος Συμβολαίου: 100 Χρεόγραφα, Φυσική Παράδοση)																	
COCA-COLA HBC AG (ΚΟ)				Ιούνιος 2024	---	---	---	---	31.96	---	---	---	32.00	---	---	---	50
32.7	32.52	32.64	-0.37%	Σεπτέμβριος 2024	---	---	---	---	32.98	---	---	---	---	---	---	---	---
				Δεκέμβριος 2024	---	---	---	---	33.15	---	---	---	---	---	---	---	---
				Μάρτιος 2025	---	---	---	---	33.32	---	---	---	---	---	---	---	---
(Μέγεθος Συμβολαίου: 100 Χρεόγραφα, Φυσική Παράδοση)																	
EUROBANK HOLDINGS (ΚΟ)				Ιούνιος 2024	2.13	2.14	2.12	2.13	2.13	---	---	---	2.19	---	17	315	28,721
2.145	2.125	2.132	-0.42%	Σεπτέμβριος 2024	---	---	---	---	2.13	---	---	---	2.16	---	---	---	44
				Δεκέμβριος 2024	---	---	---	---	2.17	---	---	---	---	---	---	---	---
				Μάρτιος 2025	---	---	---	---	2.18	---	---	---	---	---	---	---	---
(Μέγεθος Συμβολαίου: 100 Χρεόγραφα, Φυσική Παράδοση)																	
FOURLIS ΣΥΜΜΕΤΟΧΩΝ (ΚΟ)				Ιούνιος 2024	4.16	4.22	4.16	4.22	4.22	---	---	---	4.38	---	7	26	1,123
4.2	4.1	4.2	1.94%	Σεπτέμβριος 2024	4.19	4.19	4.19	4.19	4.19	---	---	---	4.19	---	1	5	---
				Δεκέμβριος 2024	---	---	---	---	4.17	---	---	---	---	---	---	---	---
				Μάρτιος 2025	---	---	---	---	4.19	---	---	---	---	---	---	---	---
(Μέγεθος Συμβολαίου: 100 Χρεόγραφα, Φυσική Παράδοση)																	
HELLENIQ ENERGY (ΚΟ)				Ιούνιος 2024	8.67	8.67	8.67	8.67	8.67	---	---	---	8.86	---	1	2	5,490
8.75	8.625	8.66	-0.63%	Σεπτέμβριος 2024	---	---	---	---	8.77	---	---	---	---	---	---	---	---
				Δεκέμβριος 2024	---	---	---	---	8.82	---	---	---	---	---	---	---	---
				Μάρτιος 2025	---	---	---	---	8.86	---	---	---	---	---	---	---	---

Σημειώσεις Παραγώγων

Τις τιμές εκκαθάρισης και τις τελικές ανοικτές θέσεις μπορείτε να τις ανακτήσετε στο ακόλουθο path <http://www.helex.gr/el/web/guest/statistics-end-of-day-derivatives>

Υποκείμενη Αγορά				Αγορά Παραγώγων										Ανοικτές θέσεις			
Ανωτ Τιμή	Κατωτ Τιμή	Τιμή κλεισ.	Μεταβ.	Μήνας Παράδοσης	Άνοιγμα	Ανωτ Τιμή	Κατωτ Τιμή	Τελ Τιμή	Τιμή κλεισ.	Τελευταία ζήτηση	Τελευταία προσφορά	Τιμή Εκκαθάρισης*	Υψηλό ζωής	Χαμηλό ζωής	Πράξεις	Όγκος	Ανοικτές θέσεις
(Μέγεθος Συμβολαίου: 100 Χρεόγραφα, Φυσική Παράδοση)																	
INTRACOM HOLDINGS (ΚΟ)				Ιούνιος 2024	3.80	3.80	3.70	3.70	3.70	---	---	---	4.30	---	18	52	8,037
3.82	3.715	3.72	-1.46%	Σεπτέμβριος 2024	---	---	---	---	3.80	---	---	---	---	---	---	---	---
				Δεκέμβριος 2024	---	---	---	---	3.82	---	---	---	---	---	---	---	---
				Μάρτιος 2025	---	---	---	---	3.84	---	---	---	---	---	---	---	---
(Μέγεθος Συμβολαίου: 100 Χρεόγραφα, Φυσική Παράδοση)																	
INTRAKAT (ΚΟ)				Ιούνιος 2024	5.04	5.06	5.00	5.00	5.00	---	---	---	5.66	---	13	61	2,185
5.25	5.12	5.22	-0.57%	Σεπτέμβριος 2024	---	---	---	---	5.29	---	---	---	---	---	---	---	---
				Δεκέμβριος 2024	---	---	---	---	5.31	---	---	---	---	---	---	---	---
				Μάρτιος 2025	---	---	---	---	5.34	---	---	---	---	---	---	---	---
(Μέγεθος Συμβολαίου: 100 Χρεόγραφα, Φυσική Παράδοση)																	
JUMBO (ΚΟ)				Ιούνιος 2024	27.68	27.68	27.60	27.60	27.60	---	---	---	29.93	---	4	4	558
27.64	27.24	27.24	-1.45%	Σεπτέμβριος 2024	---	---	---	---	27.83	---	---	---	---	---	---	---	---
				Δεκέμβριος 2024	---	---	---	---	27.97	---	---	---	---	---	---	---	---
				Μάρτιος 2025	---	---	---	---	28.11	---	---	---	---	---	---	---	---
(Μέγεθος Συμβολαίου: 100 Χρεόγραφα, Φυσική Παράδοση)																	
LAMDA DEVELOPMENT(ΚΟ)				Ιούνιος 2024	6.85	6.85	6.82	6.82	6.82	---	---	---	7.20	---	3	12	7,521
6.88	6.77	6.84	-0.15%	Σεπτέμβριος 2024	---	---	---	---	6.90	---	---	---	---	---	---	---	---
				Δεκέμβριος 2024	---	---	---	---	6.93	---	---	---	---	---	---	---	---
				Μάρτιος 2025	---	---	---	---	6.97	---	---	---	---	---	---	---	---
(Μέγεθος Συμβολαίου: 100 Χρεόγραφα, Φυσική Παράδοση)																	
MIG (ΚΟ)				Ιούνιος 2024	---	---	---	---	4.01	---	---	---	4.25	---	---	---	143
3.99	3.91	3.91	-2.25%	Σεπτέμβριος 2024	---	---	---	---	4.03	---	---	---	---	---	---	---	---
				Δεκέμβριος 2024	---	---	---	---	4.05	---	---	---	---	---	---	---	---
				Μάρτιος 2025	---	---	---	---	4.07	---	---	---	---	---	---	---	---
(Μέγεθος Συμβολαίου: 100 Χρεόγραφα, Φυσική Παράδοση)																	
QUEST ΣΥΜΜΕΤΟΧΩΝ (ΚΟ)				Ιούνιος 2024	5.66	5.66	5.66	5.66	5.66	---	---	---	6.29	---	2	6	314
5.77	5.66	5.75	0.52%	Σεπτέμβριος 2024	---	---	---	---	5.76	---	---	---	---	---	---	---	---
				Δεκέμβριος 2024	---	---	---	---	5.79	---	---	---	---	---	---	---	---
				Μάρτιος 2025	---	---	---	---	5.82	---	---	---	---	---	---	---	---
(Μέγεθος Συμβολαίου: 100 Χρεόγραφα, Φυσική Παράδοση)																	
TITAN CEMENT (ΚΑ)				Ιούνιος 2024	---	---	---	---	31.51	---	---	---	32.00	---	---	---	200
31.55	31	31.4	0.16%	Σεπτέμβριος 2024	---	---	---	---	31.56	---	---	---	---	---	---	---	---
				Δεκέμβριος 2024	---	---	---	---	31.72	---	---	---	---	---	---	---	---
				Μάρτιος 2025	---	---	---	---	31.88	---	---	---	---	---	---	---	---

Σημειώσεις Παραγώγων

Τις τιμές εκκαθάρισης και τις τελικές ανοικτές θέσεις μπορείτε να τις ανακτήσετε στο ακόλουθο path <http://www.helex.gr/el/web/guest/statistics-end-of-day-derivatives>

Υποκείμενη Αγορά				Αγορά Παραγώγων										Ανοικτές θέσεις			
Ανωτ Τιμή	Κατωτ Τιμή	Τιμή κλεισ.	Μεταβ.	Μήνας Παράδοσης	Άνοιγμα	Ανωτ Τιμή	Κατωτ Τιμή	Τελ Τιμή	Τιμή κλεισ.	Τελευταία ζήτηση	Τελευταία προσφορά	Τιμή Εκκαθάρισης*	Υψηλό ζωής	Χαμηλό ζωής	Πράξεις	Όγκος	Ανοικτές θέσεις
(Μέγεθος Συμβολαίου: 100 Χρεόγραφα, Φυσική Παράδοση)																	
ΒΙΟΗΑΛCO SA/NV (KA)				Ιούνιος 2024	6.32	6.49	6.24	6.48	6.48	---	---	---	6.49	---	151	759	4,942
6.5	6.21	6.5	3.01%	Σεπτέμβριος 2024	6.50	6.50	6.48	6.48	6.48	---	---	---	6.50	---	2	15	---
				Δεκέμβριος 2024	---	---	---	---	6.39	---	---	---	---	---	---	---	---
				Μάρτιος 2025	---	---	---	---	6.42	---	---	---	---	---	---	---	---
(Μέγεθος Συμβολαίου: 100 Χρεόγραφα, Φυσική Παράδοση)																	
ΑΒΑΞ Α.Ε. (ΚΟ)				Ιούνιος 2024	1.65	1.68	1.65	1.65	1.65	---	---	---	1.72	---	7	28	947
1.648	1.612	1.638	-0.12%	Σεπτέμβριος 2024	---	---	---	---	1.65	---	---	---	---	---	---	---	---
				Δεκέμβριος 2024	---	---	---	---	1.66	---	---	---	---	---	---	---	---
				Μάρτιος 2025	---	---	---	---	1.67	---	---	---	---	---	---	---	---
(Μέγεθος Συμβολαίου: 100 Χρεόγραφα, Φυσική Παράδοση)																	
ΑΔΜΗ ΣΥΜΜΕΤΟΧΩΝ Α.Ε. (ΚΟ)				Ιούνιος 2024	2.23	2.30	2.23	2.30	2.30	---	---	---	2.44	---	41	345	26,714
2.295	2.21	2.295	3.61%	Σεπτέμβριος 2024	2.24	2.24	2.24	2.24	2.24	---	---	---	2.39	---	1	15	760
				Δεκέμβριος 2024	---	---	---	---	2.24	---	---	---	---	---	---	---	---
				Μάρτιος 2025	---	---	---	---	2.25	---	---	---	---	---	---	---	---
(Μέγεθος Συμβολαίου: 100 Χρεόγραφα, Φυσική Παράδοση)																	
ΑΕΡΟΠΟΡΙΑ ΑΙΓΑΙΟΥ (ΚΟ)				Ιούνιος 2024	12.73	12.73	12.67	12.72	12.72	---	---	---	12.79	---	3	10	4,046
12.78	12.6	12.68	-0.24%	Σεπτέμβριος 2024	---	---	---	---	12.80	---	---	---	---	---	---	---	---
				Δεκέμβριος 2024	---	---	---	---	12.86	---	---	---	---	---	---	---	---
				Μάρτιος 2025	---	---	---	---	12.93	---	---	---	---	---	---	---	---
(Μέγεθος Συμβολαίου: 100 Χρεόγραφα, Φυσική Παράδοση)																	
ΓΕΚ ΤΕΡΝΑ (ΚΟ)				Ιούνιος 2024	16.50	16.59	16.42	16.59	16.59	---	---	---	17.26	---	8	45	15,745
16.54	16.32	16.5	0.00%	Σεπτέμβριος 2024	---	---	---	---	16.88	---	---	---	15.80	---	---	---	30
				Δεκέμβριος 2024	---	---	---	---	16.70	---	---	---	---	---	---	---	---
				Μάρτιος 2025	---	---	---	---	16.78	---	---	---	---	---	---	---	---
(Μέγεθος Συμβολαίου: 100 Χρεόγραφα, Φυσική Παράδοση)																	
ΔΕΗ (ΚΟ)				Ιούνιος 2024	12.17	12.17	11.95	11.96	11.96	---	---	---	12.75	---	111	723	33,747
12.1	11.86	11.9	-0.67%	Σεπτέμβριος 2024	---	---	---	---	12.20	---	---	---	11.60	---	---	---	112
				Δεκέμβριος 2024	---	---	---	---	12.12	---	---	---	---	---	---	---	---
				Μάρτιος 2025	---	---	---	---	12.18	---	---	---	---	---	---	---	---
(Μέγεθος Συμβολαίου: 100 Χρεόγραφα, Φυσική Παράδοση)																	
ΔΙΕΘΝΗΣ ΑΕΡΟΛΙΜΕΝΑΣ ΑΘΗΝΩΝ(ΚΟ)				Ιούνιος 2024	8.28	8.28	8.18	8.23	8.23	---	---	---	8.65	---	16	92	1,466
8.22	8.12	8.154	-2.44%	Σεπτέμβριος 2024	---	---	---	---	8.42	---	---	---	---	---	---	---	---
				Δεκέμβριος 2024	---	---	---	---	8.46	---	---	---	---	---	---	---	---
				Μάρτιος 2025	---	---	---	---	8.50	---	---	---	---	---	---	---	---

Σημειώσεις Παραγώγων

Τις τιμές εκκαθάρισης και τις τελικές ανοικτές θέσεις μπορείτε να τις ανακτήσετε στο ακόλουθο path <http://www.helex.gr/el/web/guest/statistics-end-of-day-derivatives>

Υποκείμενη Αγορά				Αγορά Παραγώγων													
Ανωτ Τιμή	Κατωτ Τιμή	Τιμή κλεισ.	Μεταβ.	Μήνας Παράδοσης	Άνοιγμα	Ανωτ Τιμή	Κατωτ Τιμή	Τελ Τιμή	Τιμή κλεισ.	Τελευταία ζήτηση	Τελευταία προσφορά	Τιμή Εκκαθάρισης*	Υψηλό ζωής	Χαμηλό ζωής	Πράξεις	Όγκος	Ανοικτές θέσεις
ΕΘΝΙΚΗ ΤΡΑΠΕΖΑ (ΚΟ)				(Μέγεθος Συμβολαίου: 100 Χρεόγραφα, Φυσική Παράδοση)													
8.592	8.432	8.45	-0.82%	Ιούνιος 2024	8.52	8.59	8.44	8.50	8.50	---	---	---	8.67	---	65	452	10,945
				Σεπτέμβριος 2024	---	---	---	---	8.57	---	---	---	7.04	---	---	---	40
				Δεκέμβριος 2024	---	---	---	---	8.62	---	---	---	---	---	---	---	---
				Μάρτιος 2025	---	---	---	---	8.66	---	---	---	---	---	---	---	---
ΕΒΑΛΧΑΛΚΟΡ (ΚΟ)				(Μέγεθος Συμβολαίου: 100 Χρεόγραφα, Φυσική Παράδοση)													
2.11	2.075	2.085	-0.71%	Ιούνιος 2024	2.10	2.12	2.09	2.11	2.11	---	---	---	2.28	---	31	160	4,926
				Σεπτέμβριος 2024	---	---	---	---	2.13	---	---	---	1.82	---	---	---	50
				Δεκέμβριος 2024	---	---	---	---	2.12	---	---	---	---	---	---	---	---
				Μάρτιος 2025	---	---	---	---	2.14	---	---	---	---	---	---	---	---
ΕΛΛΑΚΤΩΡ (ΚΟ)				(Μέγεθος Συμβολαίου: 100 Χρεόγραφα, Φυσική Παράδοση)													
2.7	2.605	2.695	2.47%	Ιούνιος 2024	2.66	2.70	2.62	2.70	2.70	---	---	---	2.83	---	48	212	4,513
				Σεπτέμβριος 2024	2.65	2.70	2.65	2.70	2.70	---	---	---	2.70	---	2	8	7
				Δεκέμβριος 2024	---	---	---	---	2.66	---	---	---	---	---	---	---	---
				Μάρτιος 2025	---	---	---	---	2.67	---	---	---	---	---	---	---	---
ΕΛΛΗΝ. ΧΡΗΜΑΤΙΣΤΗΡΙΑ-Χ.Α. (ΚΟ)				(Μέγεθος Συμβολαίου: 100 Χρεόγραφα, Φυσική Παράδοση)													
5.3	5.21	5.3	0.95%	Ιούνιος 2024	5.27	5.30	5.27	5.29	5.29	---	---	---	5.71	---	18	104	8,629
				Σεπτέμβριος 2024	---	---	---	---	5.12	---	---	---	5.25	---	---	---	8
				Δεκέμβριος 2024	---	---	---	---	5.31	---	---	---	---	---	---	---	---
				Μάρτιος 2025	---	---	---	---	5.34	---	---	---	---	---	---	---	---
ΕΥΔΑΠ (ΚΟ)				(Μέγεθος Συμβολαίου: 100 Χρεόγραφα, Φυσική Παράδοση)													
6.04	5.95	6.03	0.00%	Ιούνιος 2024	6.05	6.05	6.05	6.05	6.05	---	---	---	6.10	---	1	2	4,358
				Σεπτέμβριος 2024	---	---	---	---	6.07	---	---	---	---	---	---	---	---
				Δεκέμβριος 2024	---	---	---	---	6.10	---	---	---	---	---	---	---	---
				Μάρτιος 2025	---	---	---	---	6.13	---	---	---	---	---	---	---	---
ΜΟΤΟΡ ΟΪΛ (ΚΟ)				(Μέγεθος Συμβολαίου: 100 Χρεόγραφα, Φυσική Παράδοση)													
27.84	26.92	26.92	-3.31%	Ιούνιος 2024	27.57	27.57	27.10	27.14	27.14	---	---	---	28.00	---	17	25	443
				Σεπτέμβριος 2024	---	---	---	---	28.03	---	---	---	---	---	---	---	---
				Δεκέμβριος 2024	---	---	---	---	28.17	---	---	---	---	---	---	---	---
				Μάρτιος 2025	---	---	---	---	28.31	---	---	---	---	---	---	---	---
ΜΥΤΙΛΗΝΑΙΟΣ (ΚΟ)				(Μέγεθος Συμβολαίου: 100 Χρεόγραφα, Φυσική Παράδοση)													
39.06	38.58	38.94	-0.15%	Ιούνιος 2024	39.00	39.15	38.81	38.94	38.94	---	---	---	39.58	---	38	282	5,293
				Σεπτέμβριος 2024	---	---	---	---	38.57	---	---	---	38.35	---	---	---	212
				Δεκέμβριος 2024	---	---	---	---	39.46	---	---	---	---	---	---	---	---
				Μάρτιος 2025	---	---	---	---	39.66	---	---	---	---	---	---	---	---

Σημειώσεις Παραγώγων

Τις τιμές εκκαθάρισης και τις τελικές ανοικτές θέσεις μπορείτε να τις ανακτήσετε στο ακόλουθο path <http://www.helex.gr/el/web/guest/statistics-end-of-day-derivatives>

Υποκείμενη Αγορά				Αγορά Παραγώγων														
Ανωτ Τιμή	Κατωτ Τιμή	Τιμή κλεισ.	Μεταβ.	Μήνας Παράδοσης	Άνοιγμα	Ανωτ Τιμή	Κατωτ Τιμή	Τελ Τιμή	Τιμή κλεισ.	Τελευταία ζήτηση	Τελευταία προσφορά	Τιμή Εκκαθάρισης*	Υψηλό ζωής	Χαμηλό ζωής	Πράξεις	Όγκος	Ανοικτές θέσεις	
(Μέγεθος Συμβολαίου: 100 Χρεόγραφα, Φυσική Παράδοση)																		
ΟΛΠ (ΚΟ)				Ιούνιος 2024	---	---	---	---	25.03	---	---	---	28.71	---	---	---	---	128
25	24.5	24.5	-2.39%	Σεπτέμβριος 2024	---	---	---	---	25.27	---	---	---	---	---	---	---	---	
				Δεκέμβριος 2024	---	---	---	---	25.40	---	---	---	---	---	---	---	---	
				Μάρτιος 2025	---	---	---	---	25.53	---	---	---	---	---	---	---	---	
(Μέγεθος Συμβολαίου: 100 Χρεόγραφα, Φυσική Παράδοση)																		
ΟΠΑΠ (ΚΟ)				Ιούνιος 2024	15.52	15.53	15.25	15.25	15.25	---	---	---	16.99	---	68	244	2,142	
15.5	15.18	15.18	-1.11%	Σεπτέμβριος 2024	---	---	---	---	15.45	---	---	---	---	---	---	---	---	
				Δεκέμβριος 2024	---	---	---	---	15.53	---	---	---	---	---	---	---	---	
				Μάρτιος 2025	---	---	---	---	15.61	---	---	---	---	---	---	---	---	
(Μέγεθος Συμβολαίου: 100 Χρεόγραφα, Φυσική Παράδοση)																		
ΟΤΕ (ΚΟ)				Ιούνιος 2024	14.33	14.39	14.16	14.16	14.16	---	---	---	14.58	---	10	42	6,038	
14.34	14.2	14.21	-0.21%	Σεπτέμβριος 2024	---	---	---	---	14.26	---	---	14.26	---	---	---	---	3	
				Δεκέμβριος 2024	---	---	---	---	14.41	---	---	---	---	---	---	---	---	
				Μάρτιος 2025	---	---	---	---	14.48	---	---	---	---	---	---	---	---	
(Μέγεθος Συμβολαίου: 100 Χρεόγραφα, Φυσική Παράδοση)																		
ΠΕΙΡΑΙΩΣ FINANCIAL HOLD (ΚΟ)				Ιούνιος 2024	3.90	3.91	3.84	3.87	3.87	---	---	---	4.26	---	143	4,034	94,422	
3.88	3.822	3.844	-0.16%	Σεπτέμβριος 2024	3.94	3.95	3.92	3.92	3.92	---	---	4.05	---	6	109	834		
				Δεκέμβριος 2024	---	---	---	---	3.90	---	---	---	---	---	---	---	---	
				Μάρτιος 2025	---	---	---	---	3.92	---	---	---	---	---	---	---	---	
(Μέγεθος Συμβολαίου: 100 Χρεόγραφα, Φυσική Παράδοση)																		
ΤΕΡΝΑ ΕΝΕΡΓΕΙΑΚΗ (ΚΟ)				Ιούνιος 2024	18.20	18.31	18.08	18.27	18.27	---	---	---	19.00	---	92	374	32,565	
18.29	17.98	18.18	-0.05%	Σεπτέμβριος 2024	---	---	---	---	18.31	---	---	---	---	---	---	---	---	
				Δεκέμβριος 2024	---	---	---	---	18.41	---	---	---	---	---	---	---	---	
				Μάρτιος 2025	---	---	---	---	18.50	---	---	---	---	---	---	---	---	
(Μέγεθος Συμβολαίου: 100 Χρεόγραφα, Φυσική Παράδοση)																		
ΤΡΑΠΕΖΑ ΟΡΤΙΜΑ BANK (ΚΟ)				Ιούνιος 2024	---	---	---	---	11.02	---	---	---	11.40	---	---	---	194	
11.76	11.4	11.68	2.46%	Σεπτέμβριος 2024	---	---	---	---	11.48	---	---	---	---	---	---	---	---	
				Δεκέμβριος 2024	---	---	---	---	11.54	---	---	---	---	---	---	---	---	
				Μάρτιος 2025	---	---	---	---	11.59	---	---	---	---	---	---	---	---	

Σημειώσεις Παραγώγων

Τις τιμές εκκαθάρισης και τις τελικές ανοικτές θέσεις μπορείτε να τις ανακτήσετε στο ακόλουθο path <http://www.helex.gr/el/web/guest/statistics-end-of-day-derivatives>

FTSE/X.A. Large Cap

(Μονάδα Διαπραγμάτευσης: 1 Μονάδα Δείκτη x 2€ - Τρόπος Εξάσκησης: Ευρωπαϊκός, Χρηματικός Διακανονισμός)

Τιμή Εξάσκησης	Δικαιώματα Αγοράς														Δικαιώματα Πώλησης																		
	Ιούνιος 2024							Ιούλιος 2024							Λοιποί Μήνες		Ιούνιος 2024							Ιούλιος 2024							Λοιποί Μήνες		Τιμή Εξάσκησης
	Ανοιγμα	Ανιγ. Τιμή	Καπιτ. Τιμή	Τελ. Τιμή	Τιμή κλεισ.	Όγκος	Ανοικτές θέσεις	Ανοιγμα	Ανιγ. Τιμή	Καπιτ. Τιμή	Τελ. Τιμή	Τιμή κλεισ.	Όγκος	Ανοικτές θέσεις	Όγκος	Ανοικτές θέσεις	Ανοιγμα	Ανιγ. Τιμή	Καπιτ. Τιμή	Τελ. Τιμή	Τιμή κλεισ.	Όγκος	Ανοικτές θέσεις	Ανοιγμα	Ανιγ. Τιμή	Καπιτ. Τιμή	Τελ. Τιμή	Τιμή κλεισ.	Όγκος	Ανοικτές θέσεις	Όγκος	Ανοικτές θέσεις	
2,450	0.00	0.00	0.00	-	1,206.00	-	-	-	-	-	-	-	-	-	-	-	0.00	0.00	0.00	-	0.02	-	-	-	-	-	-	-	-	-	-	-	
2,500	0.00	0.00	0.00	-	1,156.00	-	-	-	-	-	-	-	-	-	-	-	0.00	0.00	0.00	-	0.01	-	-	-	-	-	-	-	-	-	-	-	2,500
2,550	0.00	0.00	0.00	-	1,106.00	-	-	-	-	-	-	-	-	-	-	-	0.00	0.00	0.00	-	0.01	-	-	-	-	-	-	-	-	-	-	-	2,550
2,600	0.00	0.00	0.00	-	1,056.00	-	-	-	-	-	-	-	-	-	-	-	0.00	0.00	0.00	-	0.01	-	-	-	-	-	-	-	-	-	-	-	2,600
2,650	0.00	0.00	0.00	-	1,006.00	-	-	-	-	-	-	-	-	-	-	-	0.00	0.00	0.00	-	0.01	-	-	-	-	-	-	-	-	-	-	-	2,650
2,700	0.00	0.00	0.00	-	957.00	-	-	-	-	-	-	-	-	-	-	-	0.00	0.00	0.00	-	0.01	-	-	-	-	-	-	-	-	-	-	-	2,700
2,750	0.00	0.00	0.00	-	907.00	-	-	-	-	-	-	-	-	-	-	-	0.00	0.00	0.00	-	0.01	-	-	-	-	-	-	-	-	-	-	-	2,750
2,800	0.00	0.00	0.00	-	857.00	-	-	-	-	-	-	-	-	-	-	-	0.00	0.00	0.00	-	0.01	-	-	-	-	-	-	-	-	-	-	-	2,800
2,850	0.00	0.00	0.00	-	807.00	-	-	-	-	-	-	-	-	-	-	-	0.00	0.00	0.00	-	0.01	-	-	-	-	-	-	-	-	-	-	-	2,850
2,900	0.00	0.00	0.00	-	757.00	-	-	-	-	-	-	-	-	-	-	-	0.00	0.00	0.00	-	0.01	-	-	-	-	-	-	-	-	-	-	-	2,900
2,950	0.00	0.00	0.00	-	707.00	-	-	-	-	-	-	-	-	-	-	-	0.00	0.00	0.00	-	0.01	-	-	-	-	-	-	-	-	-	-	-	2,950
3,000	0.00	0.00	0.00	-	657.00	-	-	-	-	-	-	-	-	-	-	-	0.00	0.00	0.00	-	0.02	-	-	-	-	-	-	-	-	-	-	-	3,000
3,050	0.00	0.00	0.00	-	607.00	-	-	-	-	-	-	-	-	-	-	-	0.00	0.00	0.00	-	0.05	-	-	-	-	-	-	-	-	-	-	-	3,050
3,100	0.00	0.00	0.00	-	557.00	-	-	-	-	-	-	-	-	-	-	-	0.00	0.00	0.00	-	0.14	-	-	-	-	-	-	-	-	-	-	-	3,100
3,150	0.00	0.00	0.00	-	508.00	-	-	0.00	0.00	0.00	-	475.00	-	-	-	-	0.00	0.00	0.00	-	0.34	-	-	0.00	0.00	0.00	-	4.70	-	-	-	-	3,150
3,200	0.00	0.00	0.00	-	458.00	-	-	0.00	0.00	0.00	-	428.00	-	-	-	-	0.00	0.00	0.00	-	0.78	-	-	0.00	0.00	0.00	-	7.50	-	-	-	-	3,200
3,250	0.00	0.00	0.00	-	409.00	-	-	0.00	0.00	0.00	-	382.00	-	-	-	-	0.00	0.00	0.00	-	1.60	-	-	0.00	0.00	0.00	-	11.50	-	-	-	-	3,250
3,300	0.00	0.00	0.00	-	361.00	-	-	0.00	0.00	0.00	-	338.00	-	-	-	-	0.00	0.00	0.00	-	3.20	-	-	0.00	0.00	0.00	-	17.25	-	-	-	-	3,300
3,350	0.00	0.00	0.00	-	314.00	-	-	0.00	0.00	0.00	-	296.00	-	-	-	-	0.00	0.00	0.00	-	6.00	-	57	0.00	0.00	0.00	-	25.00	-	-	-	-	3,350
3,400	0.00	0.00	0.00	-	268.00	-	-	0.00	0.00	0.00	-	256.00	-	-	-	-	0.00	0.00	0.00	-	10.50	-	3	0.00	0.00	0.00	-	35.25	-	-	-	-	3,400
3,450	0.00	0.00	0.00	-	225.00	-	40	0.00	0.00	0.00	-	219.00	-	-	-	-	0.00	0.00	0.00	-	17.25	-	10	0.00	0.00	0.00	-	48.00	-	-	-	-	3,450
3,500	0.00	0.00	0.00	-	185.00	-	102	0.00	0.00	0.00	-	185.00	-	-	-	-	0.00	0.00	0.00	-	27.25	-	50	0.00	0.00	0.00	-	64.00	-	-	-	-	3,500
3,550	0.00	0.00	0.00	-	149.00	-	21	0.00	0.00	0.00	-	155.00	-	-	-	-	0.00	0.00	0.00	-	41.00	-	90	0.00	0.00	0.00	-	83.00	-	-	-	-	3,550
3,600	0.00	0.00	0.00	-	117.00	-	20	0.00	0.00	0.00	-	127.00	-	-	-	-	0.00	0.00	0.00	-	59.00	-	120	0.00	0.00	0.00	-	106.00	-	-	-	-	3,600
3,650	78.50	82.50	78.50	82.50	82.50	2	1	0.00	0.00	0.00	-	103.00	-	-	-	-	0.00	82.50	0.00	-	81.50	-	60	0.00	0.00	0.00	-	132.00	-	-	-	-	3,650
3,700	0.00	0.00	0.00	-	66.50	-	25	0.00	0.00	0.00	-	83.00	-	20	-	-	111.00	0.00	111.00	111.00	111.00	20	1	0.00	0.00	0.00	-	161.00	-	-	-	-	3,700
3,750	0.00	0.00	0.00	-	48.25	-	-	0.00	0.00	0.00	-	65.50	-	20	-	-	0.00	0.00	0.00	-	140.00	-	-	0.00	0.00	0.00	-	193.00	-	-	-	-	3,750
3,800	0.00	0.00	0.00	-	34.00	-	20	0.00	0.00	0.00	-	51.00	-	-	-	-	0.00	0.00	0.00	-	176.00	-	-	0.00	0.00	0.00	-	229.00	-	-	-	-	3,800
3,850	0.00	0.00	0.00	-	23.25	-	15	0.00	0.00	0.00	-	39.00	-	-	-	-	0.00	0.00	0.00	-	215.00	-	-	0.00	0.00	0.00	-	267.00	-	-	-	-	3,850
3,900	0.00	0.00	0.00	-	15.50	-	-	0.00	0.00	0.00	-	29.50	-	-	-	-	0.00	0.00	0.00	-	257.00	-	-	0.00	0.00	0.00	-	307.00	-	-	-	-	3,900
Σύνολα:						2	244						0	40	0	0					20	391						0	0	0	0		
Αριθμός Πράξεων:						2							0		0						1							0		0			

ALPHA ΥΠΗΡΕΣΙΩΝ ΣΥΜΜ (ΚΟ)

(Μέγεθος Συμβολαίου: 100 Χρέεγραφα, Τρόπος Εξάσκησης: Αμερικάνικος, Φυσική Παράδοση)

Τιμή Εξάσκησης	Δικαιώματα Αγοράς														Δικαιώματα Πώλησης																	
	Ιούνιος 2024						Ιούλιος 2024						Λοιποί Μήνες		Ιούνιος 2024						Ιούλιος 2024					Λοιποί Μήνες		Τιμή Εξάσκησης				
	Άνοιγμα	Ανιγτ Τιμή	Καπιτ Τιμή	Τελ Τιμή	Τιμή κλεισ.	Όγκος	Άνοιγμα	Ανιγτ Τιμή	Καπιτ Τιμή	Τελ Τιμή	Τιμή κλεισ.	Όγκος	Άνοιγτες θέσεις	Όγκος	Άνοιγτες θέσεις	Άνοιγμα	Ανιγτ Τιμή	Καπιτ Τιμή	Τελ Τιμή	Τιμή κλεισ.	Όγκος	Άνοιγτες θέσεις	Άνοιγμα	Ανιγτ Τιμή	Καπιτ Τιμή	Τελ Τιμή	Τιμή κλεισ.		Όγκος	Άνοιγτες θέσεις	Όγκος	Άνοιγτες θέσεις
0.850	0.000	0.000	0.000	0.902	-	-										0.000	0.000	0.000	0.001	-	-											
0.900	0.000	0.000	0.000	0.852	-	-										0.000	0.000	0.000	0.002	-	-											0.009
0.950	0.000	0.000	0.000	0.802	-	-										0.000	0.000	0.000	0.004	-	-											0.010
1.000	0.000	0.000	0.000	0.752	-	-										0.000	0.000	0.000	0.001	-	-											0.010
1.100	0.000	0.000	0.000	0.652	-	-	0.000	0.000	0.000	0.654	-	-				0.000	0.000	0.000	0.001	-	-	0.000	0.000	0.000	0.000	0.000	0.001	-	-			0.011
1.200	0.000	0.000	0.000	0.552	-	-	0.000	0.000	0.000	0.554	-	-				0.000	0.000	0.000	0.001	-	-	0.000	0.000	0.000	0.000	0.000	0.001	-	-			0.012
1.300	0.000	0.000	0.000	0.452	-	-	0.000	0.000	0.000	0.455	-	-				0.000	0.000	0.000	0.001	-	-	0.000	0.000	0.000	0.000	0.001	-	-				0.013
1.400	0.000	0.000	0.000	0.353	-	-	0.000	0.000	0.000	0.356	-	-				0.000	0.000	0.000	0.001	-	-	0.000	0.000	0.000	0.000	0.001	-	-				0.014
1.500	0.000	0.000	0.000	0.256	-	-	0.000	0.000	0.000	0.262	-	-				0.000	0.000	0.000	0.004	-	-	0.000	0.000	0.000	0.000	0.007	-	-				0.015
1.600	0.000	0.000	0.000	0.168	-	-	0.000	0.000	0.000	0.178	-	-				0.000	0.000	0.000	0.015	-	-	0.000	0.000	0.000	0.000	0.022	-	-				0.016
1.700	0.000	0.000	0.000	0.096	-	-	0.000	0.000	0.000	0.109	-	-				0.000	0.000	0.000	0.043	-	-	0.000	0.000	0.000	0.000	0.054	-	-				0.017
1.800	0.000	0.000	0.000	0.047	-	-	0.000	0.000	0.000	0.060	-	-				0.000	0.000	0.000	0.095	-	-	0.000	0.000	0.000	0.000	0.105	-	-				0.018
1.900	0.000	0.000	0.000	0.020	-	-	0.000	0.000	0.000	0.030	-	-				0.000	0.000	0.000	0.167	-	-	0.000	0.000	0.000	0.000	0.175	-	-				0.019
2.000	0.000	0.000	0.000	0.007	-	-	0.000	0.000	0.000	0.013	-	-				0.000	0.000	0.000	0.255	-	-	0.000	0.000	0.000	0.000	0.259	-	-				0.020
2.200	0.000	0.000	0.000	0.001	-	-	0.000	0.000	0.000	0.002	-	-				0.000	0.000	0.000	0.450	-	-	0.000	0.000	0.000	0.000	0.450	-	-				0.022
2.400	0.000	0.000	0.000	0.001	-	-	0.000	0.000	0.000	0.001	-	-				0.000	0.000	0.000	0.650	-	-	0.000	0.000	0.000	0.000	0.650	-	-				0.024
2.600	0.000	0.000	0.000	0.001	-	-	0.000	0.000	0.000	0.001	-	-				0.000	0.000	0.000	0.850	-	-	0.000	0.000	0.000	0.000	0.850	-	-				0.026
Σύνολο:					0	0					0	0	0	0						0	0						0	0	0	0		
Αριθμός Πράξεων:					0						0		0							0.00							0		0			

ΔΕΗ (ΚΟ)

(Μέγεθος Συμβολαίου: 100 Χρέεγραφα, Τρόπος Εξάσκησης: Αμερικάνικος, Φυσική Παράδοση)

Τιμή Εξάσκησης	Δικαιώματα Αγοράς												Δικαιώματα Πώλησης												Τιμή Εξάσκησης						
	Ιούνιος 2024				Ιούλιος 2024				Λοιποί Μήνες				Ιούνιος 2024				Ιούλιος 2024				Λοιποί Μήνες										
	Άνοιγμα	Ανιγτ Τιμή	Κατωτ Τιμή	Τελ Τιμή	Τιμή κλεισ.	Όγκος	Ανοικτές θέσεις	Άνοιγμα	Ανιγτ Τιμή	Κατωτ Τιμή	Τελ Τιμή	Τιμή κλεισ.	Όγκος	Ανοικτές θέσεις	Όγκος	Ανοικτές θέσεις	Άνοιγμα	Ανιγτ Τιμή	Κατωτ Τιμή	Τελ Τιμή	Τιμή κλεισ.	Όγκος	Ανοικτές θέσεις	Όγκος		Ανοικτές θέσεις					
6.800	0.000	0.000	0.000		5.19	-	-						-	-			0.000	0.000	0.000		0.001	-	-			-	-			0.068	
7.200	0.000	0.000	0.000		4.79	-	-						-	-			0.000	0.000	0.000		0.001	-	-			-	-			0.072	
7.600	0.000	0.000	0.000		4.39	-	-						-	-			0.000	0.000	0.000		0.001	-	-			-	-			0.076	
8.000	0.000	0.000	0.000		3.99	-	-						-	-			0.000	0.000	0.000		0.001	-	-			-	-			0.080	
8.400	0.000	0.000	0.000		3.59	-	-	0.000	0.000	0.000		3.61	-	-			0.000	0.000	0.000		0.001	-	-	0.000	0.000	0.000	0.000	0.001	-	-	0.084
8.800	0.000	0.000	0.000		3.20	-	-	0.000	0.000	0.000		3.21	-	-			0.000	0.000	0.000		0.001	-	-	0.000	0.000	0.000	0.000	0.002	-	-	0.088
9.200	0.000	0.000	0.000		2.80	-	-	0.000	0.000	0.000		2.82	-	-			0.000	0.000	0.000		0.001	-	-	0.000	0.000	0.000	0.000	0.006	-	-	0.092
9.600	0.000	0.000	0.000		2.40	-	-	0.000	0.000	0.000		2.43	-	-			0.000	0.000	0.000		0.002	-	-	0.000	0.000	0.000	0.000	0.017	-	-	0.096
10.000	0.000	0.000	0.000		2.00	-	-	0.000	0.000	0.000		2.05	-	-			0.000	0.000	0.000		0.007	-	-	0.000	0.000	0.000	0.000	0.038	-	-	0.100
11.000	0.000	0.000	0.000		1.09	-	5	0.000	0.000	0.000		1.21	-	-			0.000	0.000	0.000		0.090	-	-	0.200	0.200	0.200	0.200	0.200	10	0	0.110
12.000	0.000	0.000	0.000		0.426	-	18	0.000	0.000	0.000		0.590	-	-			0.000	0.000	0.000		0.426	-	-	0.000	0.000	0.000	0.000	0.573	-	-	0.120
13.000	0.000	0.000	0.000		0.113	-	3	0.210	0.210	0.210	0.210	0.210	10	-			0.000	0.000	0.000		1.11	-	-	0.000	0.000	0.000	0.000	1.22	-	-	0.130
14.000	0.000	0.000	0.000		0.019	-	-	0.000	0.000	0.000		0.080	-	-			0.000	0.000	0.000		2.03	-	-	0.000	0.000	0.000	0.000	2.07	-	-	0.140
15.000	0.000	0.000	0.000		0.002	-	-	0.000	0.000	0.000		0.022	-	-			0.000	0.000	0.000		3.02	-	-	0.000	0.000	0.000	0.000	3.02	-	-	0.150
16.000	0.000	0.000	0.000		0.001	-	-	0.000	0.000	0.000		0.005	-	-			0.000	0.000	0.000		4.02	-	-	0.000	0.000	0.000	0.000	4.02	-	-	0.160
17.000	0.000	0.000	0.000		0.001	-	-	0.000	0.000	0.000		0.001	-	-			0.000	0.000	0.000		5.02	-	-	0.000	0.000	0.000	0.000	5.02	-	-	0.170
18.000	0.000	0.000	0.000		0.001	-	-						-	-			0.000	0.000	0.000		6.02	-	-			-	-			0.180	
Σύνολο:						0	26						10	0	0	0					0	0					10	0	0	0	
Αριθμός Πράξεων:						0							1	0	0						0.00						1	0			

ΕΘΝΙΚΗ ΤΡΑΠΕΖΑ (ΚΟ)

(Μέγεθος Συμβολαίου: 100 Χρέογραφα, Τρόπος Εξάσκησης: Αμερικάνικος, Φυσική Παράδοση)

Τιμή Εξάσκησης	Δικαιώματα Αγοράς												Δικαιώματα Πώλησης																			
	Ιούνιος 2024						Ιούλιος 2024						Λοιποί Μήνες		Ιούνιος 2024						Ιούλιος 2024						Λοιποί Μήνες		Τιμή Εξάσκησης			
	Άνοιγμα	Ανιγν. Τιμή	Καπιτ. Τιμή	Τελ. Τιμή	Τιμή κλεισ.	Όγκος	Άνοιγμα	Ανιγν. Τιμή	Καπιτ. Τιμή	Τελ. Τιμή	Τιμή κλεισ.	Όγκος	Άνοιγ. θέσεις	Όγκος	Άνοιγ. θέσεις	Άνοιγμα	Ανιγν. Τιμή	Καπιτ. Τιμή	Τελ. Τιμή	Τιμή κλεισ.	Όγκος	Άνοιγ. θέσεις	Άνοιγμα	Ανιγν. Τιμή	Καπιτ. Τιμή	Τελ. Τιμή	Τιμή κλεισ.	Όγκος		Άνοιγ. θέσεις	Όγκος	Άνοιγ. θέσεις
3.400	0.000	0.000	0.000		5.13	-	-									0.000	0.000	0.000		0.001	-	-										
3.600	0.000	0.000	0.000		4.93	-	-									0.000	0.000	0.000		0.001	-	-										0.036
3.800	0.000	0.000	0.000		4.73	-	-									0.000	0.000	0.000		0.001	-	-										0.038
4.000	0.000	0.000	0.000		4.53	-	-									0.000	0.000	0.000		0.001	-	-										0.040
4.400	0.000	0.000	0.000		4.13	-	-									0.000	0.000	0.000		0.001	-	-										0.044
4.800	0.000	0.000	0.000		3.73	-	-									0.000	0.000	0.000		0.001	-	-										0.048
5.200	0.000	0.000	0.000		3.33	-	-	0.000	0.000	0.000		3.34	-	-		0.000	0.000	0.000		0.001	-	-	0.000	0.000	0.000		0.001	-	-			0.052
5.600	0.000	0.000	0.000		2.93	-	-	0.000	0.000	0.000		2.94	-	-		0.000	0.000	0.000		0.001	-	-	0.000	0.000	0.000		0.001	-	-			0.056
6.000	0.000	0.000	0.000		2.53	-	-	0.000	0.000	0.000		2.54	-	-		0.000	0.000	0.000		0.001	-	-	0.000	0.000	0.000		0.001	-	-			0.060
6.400	0.000	0.000	0.000		2.13	-	-	0.000	0.000	0.000		2.14	-	-		0.000	0.000	0.000		0.002	-	-	0.000	0.000	0.000		0.003	-	-			0.064
6.800	0.000	0.000	0.000		1.73	-	-	0.000	0.000	0.000		1.76	-	-		0.000	0.000	0.000		0.001	-	-	0.000	0.000	0.000		0.013	-	-			0.068
7.200	0.000	0.000	0.000		1.34	-	-	0.000	0.000	0.000		1.38	-	-		0.000	0.000	0.000		0.009	-	-	0.000	0.000	0.000		0.039	-	-			0.072
7.600	0.000	0.000	0.000		0.970	-	30	0.000	0.000	0.000		1.04	-	-		0.000	0.000	0.000		0.036	-	324	0.000	0.000	0.000		0.095	-	-			0.076
8.000	0.000	0.000	0.000		0.642	-	-	0.000	0.000	0.000		0.744	-	-		0.000	0.000	0.000		0.108	-	-	0.000	0.000	0.000		0.198	-	-			0.080
8.400	0.000	0.000	0.000		0.383	-	-	0.000	0.000	0.000		0.504	-	-		0.000	0.000	0.000		0.248	-	10	0.000	0.000	0.000		0.357	-	-			0.084
8.800	0.000	0.000	0.000		0.202	-	-	0.000	0.000	0.000		0.319	-	-		0.000	0.000	0.000		0.468	-	-	0.000	0.000	0.000		0.573	-	-			0.088
9.200	0.000	0.000	0.000		0.093	-	-	0.000	0.000	0.000		0.192	-	-		0.000	0.000	0.000		0.760	-	-	0.000	0.000	0.000		0.847	-	-			0.092
9.600	0.000	0.000	0.000		0.039	-	-	0.000	0.000	0.000		0.110	-	-		0.000	0.000	0.000		1.11	-	-	0.000	0.000	0.000		1.17	-	-			0.096
10.000	0.000	0.000	0.000		0.014	-	-	0.000	0.000	0.000		0.060	-	-		0.000	0.000	0.000		1.49	-	-	0.000	0.000	0.000		1.52	-	-			0.100
11.000	0.000	0.000	0.000		0.001	-	-	0.000	0.000	0.000		0.010	-	-		0.000	0.000	0.000		2.48	-	-	0.000	0.000	0.000		2.48	-	-			0.110
Σύνολο:						0	30						0	0	0	0				0	334						0	0	0	0		
Αριθμός Πράξεων:							0						0	0							0.00						0		0			

ΟΠΑΠ (ΚΟ)

(Μέγεθος Συμβολαίου: 100 Χρέδγραφα, Τρόπος Εξάσκησης: Αμερικάνικος, Φυσική Παράδοση)

Τιμή Εξάσκησης	Δικαιώματα Αγοράς												Δικαιώματα Πώλησης																
	Ιούνιος 2024				Ιούλιος 2024				Λοιποί Μήνες				Ιούνιος 2024				Ιούλιος 2024				Λοιποί Μήνες								
	Άνοιγμα	Ανιγτ Τιμή	Καπιτ Τιμή	Τελ Τιμή	Τιμή κλεισ.	Όγκος	Άνοικτες θέσεις	Άνοιγμα	Ανιγτ Τιμή	Καπιτ Τιμή	Τελ Τιμή	Τιμή κλεισ.	Όγκος	Άνοικτες θέσεις	Όγκος	Άνοικτες θέσεις	Άνοιγμα	Ανιγτ Τιμή	Καπιτ Τιμή	Τελ Τιμή	Τιμή κλεισ.	Όγκος	Άνοικτες θέσεις	Όγκος	Άνοικτες θέσεις	Τιμή Εξάσκησης			
9.600	0.000	0.000	0.000	5.77	-	-											0.000	0.000	0.000	0.001	-	-							0.096
10.000	0.000	0.000	0.000	5.37	-	-	0.000	0.000	0.000		5.38	-	-				0.000	0.000	0.000	0.001	-	-							0.100
11.000	0.000	0.000	0.000	4.37	-	-	0.000	0.000	0.000		4.39	-	-				0.000	0.000	0.000	0.001	-	-							0.110
12.000	0.000	0.000	0.000	3.37	-	-	0.000	0.000	0.000		3.39	-	-				0.000	0.000	0.000	0.001	-	-							0.120
13.000	0.000	0.000	0.000	2.38	-	-	0.000	0.000	0.000		2.41	-	-				0.000	0.000	0.000	0.003	-	-							0.130
14.000	0.000	0.000	0.000	1.42	-	-	0.000	0.000	0.000		1.51	-	-				0.000	0.000	0.000	0.043	-	-							0.140
15.000	0.000	0.000	0.000	0.638	-	-	0.000	0.000	0.000		0.792	-	-				0.000	0.000	0.000	0.263	-	20							0.150
16.000	0.000	0.000	0.000	0.194	-	-	0.000	0.000	0.000		0.340	-	-				0.000	0.000	0.000	0.820	-	-							0.160
17.000	0.000	0.000	0.000	0.038	-	33	0.000	0.000	0.000		0.115	-	-				0.000	0.000	0.000	1.67	-	-							0.170
18.000	0.000	0.000	0.000	0.004	-	-	0.000	0.000	0.000		0.031	-	-				0.000	0.000	0.000	2.65	-	-							0.180
19.000	0.000	0.000	0.000	0.001	-	-	0.000	0.000	0.000		0.007	-	-				0.000	0.000	0.000	3.65	-	-							0.190
20.000	0.000	0.000	0.000	0.001	-	-	0.000	0.000	0.000		0.001	-	-				0.000	0.000	0.000	4.65	-	-							0.200
22.000	0.000	0.000	0.000	0.001	-	-	0.000	0.000	0.000		0.001	-	-				0.000	0.000	0.000	6.65	-	-							0.220
24.000	0.000	0.000	0.000	0.001	-	-	0.000	0.000	0.000		0.001	-	-				0.000	0.000	0.000	8.65	-	-							0.240
Σύνολο:					0	33						0	0	0	0					0	20			0	0	0	0		
Αριθμός Πράξεων:					0							0	0	0						0.00				0		0			

ΟΤΕ (ΚΟ)

(Μέγεθος Συμβολαίου: 100 Χρεόγραφα, Τρόπος Εξάσκησης: Αμερικάνικος, Φυσική Παράδοση)

Τιμή Εξάσκησης	Δικαιώματα Αγοράς												Δικαιώματα Πώλησης																		
	Ιούνιος 2024				Ιούλιος 2024				Λοιποί Μήνες				Ιούνιος 2024				Ιούλιος 2024				Λοιποί Μήνες										
	Άνοιγμα	Ανιψ. Τιμή	Κατωτ. Τιμή	Τελ. Τιμή	Τιμή κλεισ.	Όγκος	Άνοιγ. θέσεις	Άνοιγμα	Ανιψ. Τιμή	Κατωτ. Τιμή	Τελ. Τιμή	Τιμή κλεισ.	Όγκος	Άνοιγ. θέσεις	Όγκος	Άνοιγ. θέσεις	Άνοιγμα	Ανιψ. Τιμή	Κατωτ. Τιμή	Τελ. Τιμή	Τιμή κλεισ.	Όγκος	Άνοιγ. θέσεις	Όγκος	Άνοιγ. θέσεις	Τιμή Εξάσκησης					
9.200	0.000	0.000	0.000		5.06	-	-						-	-			0.000	0.000	0.000		0.001	-	-		-	-			0.092		
9.600	0.000	0.000	0.000		4.66	-	-	0.000	0.000	0.000		4.67	-	-			0.000	0.000	0.000		0.001	-	-		0.000	0.000	0.000	0.001	-	-	0.096
10.000	0.000	0.000	0.000		4.26	-	-	0.000	0.000	0.000		4.27	-	-			0.000	0.000	0.000		0.001	-	-		0.000	0.000	0.000	0.001	-	-	0.100
11.000	0.000	0.000	0.000		3.26	-	-	0.000	0.000	0.000		3.28	-	-			0.000	0.000	0.000		0.001	-	-		0.000	0.000	0.000	0.003	-	-	0.110
12.000	0.000	0.000	0.000		2.26	-	-	0.000	0.000	0.000		2.31	-	-			0.000	0.000	0.000		0.002	-	-		0.000	0.000	0.000	0.031	-	-	0.120
13.000	0.000	0.000	0.000		1.30	-	-	0.000	0.000	0.000		1.43	-	-			0.000	0.000	0.000		0.042	-	-		0.000	0.000	0.000	0.152	-	-	0.130
14.000	0.000	0.000	0.000		0.541	-	-	0.000	0.000	0.000		0.762	-	-			0.000	0.000	0.000		0.278	-	5		0.000	0.000	0.000	0.478	-	-	0.140
15.000	0.000	0.000	0.000		0.144	-	-	0.000	0.000	0.000		0.336	-	-			0.000	0.000	0.000		0.882	-	-		0.000	0.000	0.000	1.05	-	-	0.150
16.000	0.000	0.000	0.000		0.022	-	-	0.000	0.000	0.000		0.122	-	-			0.000	0.000	0.000		1.77	-	-		0.000	0.000	0.000	1.84	-	-	0.160
17.000	0.000	0.000	0.000		0.002	-	-	0.000	0.000	0.000		0.037	-	-			0.000	0.000	0.000		2.76	-	-		0.000	0.000	0.000	2.77	-	-	0.170
18.000	0.000	0.000	0.000		0.002	-	-	0.000	0.000	0.000		0.010	-	-			0.000	0.000	0.000		3.76	-	-		0.000	0.000	0.000	3.76	-	-	0.180
19.000	0.000	0.000	0.000		0.001	-	-	0.000	0.000	0.000		0.002	-	-			0.000	0.000	0.000		4.76	-	-		0.000	0.000	0.000	4.76	-	-	0.190
20.000	0.000	0.000	0.000		0.001	-	-						-	-			0.000	0.000	0.000		5.76	-	-						-	-	0.200
22.000	0.000	0.000	0.000		0.001	-	-						-	-			0.000	0.000	0.000		7.76	-	-						-	-	0.220
Σύνολο:						0	0						0	0	0	0					0	5			0	5	0	0			
Αριθμός Πράξεων:						0							0	0							0.00				0		0				

ΠΕΙΡΑΙΩΣ FINANCIAL HOLD (ΚΟ)

(Μέγεθος Συμβολαίου: 100 Χρέογραφα, Τρόπος Εξάσκησης: Αμερικάνικος, Φυσική Παράδοση)

Τιμή Εξάσκησης	Δικαιώματα Αγοράς												Δικαιώματα Πώλησης																
	Ιούνιος 2024				Ιούλιος 2024				Λοιποί Μήνες				Ιούνιος 2024				Ιούλιος 2024				Λοιποί Μήνες								
	Άνοιγμα	Ανιγν. Τιμή	Καπιτ. Τιμή	Τελ. Τιμή	Τιμή κλεισ.	Όγκος	Ανοικτές θέσεις	Άνοιγμα	Ανιγν. Τιμή	Καπιτ. Τιμή	Τελ. Τιμή	Τιμή κλεισ.	Όγκος	Ανοικτές θέσεις	Όγκος	Ανοικτές θέσεις	Άνοιγμα	Ανιγν. Τιμή	Καπιτ. Τιμή	Τελ. Τιμή	Τιμή κλεισ.	Όγκος	Ανοικτές θέσεις	Όγκος	Ανοικτές θέσεις	Τιμή Εξάσκησης			
1.800	0.000	0.000	0.000	2.05	-	-											0.000	0.000	0.000	0.001	-	-							0.018
1.900	0.000	0.000	0.000	1.95	-	-											0.000	0.000	0.000	0.001	-	-							0.019
2.000	0.000	0.000	0.000	1.85	-	-											0.000	0.000	0.000	0.001	-	-							0.020
2.200	0.000	0.000	0.000	1.65	-	-											0.000	0.000	0.000	0.001	-	-							0.022
2.400	0.000	0.000	0.000	1.45	-	-											0.000	0.000	0.000	0.001	-	-							0.024
2.600	0.000	0.000	0.000	1.25	-	-											0.000	0.000	0.000	0.001	-	-							0.026
2.800	0.000	0.000	0.000	1.05	-	-	0.000	0.000	0.000		1.06	-	-				0.000	0.000	0.000	0.001	-	-	0.000	0.000	0.000	0.001	-	-	0.028
3.000	0.000	0.000	0.000	0.855	-	-	0.000	0.000	0.000		0.863	-	-				0.000	0.000	0.000	0.001	-	-	0.000	0.000	0.000	0.003	-	-	0.030
3.200	0.000	0.000	0.000	0.657	-	-	0.000	0.000	0.000		0.673	-	-				0.000	0.000	0.000	0.001	-	-	0.000	0.000	0.000	0.012	-	-	0.032
3.400	0.000	0.000	0.000	0.464	-	-	0.000	0.000	0.000		0.497	-	-				0.000	0.000	0.000	0.008	-	-	0.000	0.000	0.000	0.036	-	-	0.034
3.600	0.000	0.000	0.000	0.290	-	-	0.000	0.000	0.000		0.343	-	-				0.000	0.000	0.000	0.034	-	-	0.000	0.000	0.000	0.081	-	-	0.036
3.800	0.000	0.000	0.000	0.156	-	-	0.000	0.000	0.000		0.222	-	-				0.000	0.000	0.000	0.100	-	-	0.000	0.000	0.000	0.160	-	-	0.038
4.000	0.000	0.000	0.000	0.070	-	-	0.000	0.000	0.000		0.132	-	-				0.000	0.000	0.000	0.213	-	-	0.000	0.000	0.000	0.271	-	-	0.040
4.400	0.000	0.000	0.000	0.008	-	-	0.000	0.000	0.000		0.038	-	-				0.000	0.000	0.000	0.554	-	-	0.000	0.000	0.000	0.578	-	-	0.044
4.800	0.000	0.000	0.000	0.001	-	-	0.000	0.000	0.000		0.008	-	-				0.000	0.000	0.000	0.950	-	-	0.000	0.000	0.000	0.952	-	-	0.048
5.200	0.000	0.000	0.000	0.001	-	-	0.000	0.000	0.000		0.001	-	-				0.000	0.000	0.000	1.35	-	-	0.000	0.000	0.000	1.35	-	-	0.052
5.600	0.000	0.000	0.000	0.001	-	-	0.000	0.000	0.000		0.001	-	-				0.000	0.000	0.000	1.75	-	-	0.000	0.000	0.000	1.75	-	-	0.056
6.000	0.000	0.000	0.000	0.001	-	-	0.000	0.000	0.000		0.001	-	-				0.000	0.000	0.000	2.15	-	-	0.000	0.000	0.000	2.15	-	-	0.060
6.400	0.000	0.000	0.000	0.001	-	-						-	-				0.000	0.000	0.000	2.55	-	-					-	-	0.064
Σύνολο:					0	0						0	0	0	0					0	0						0	0	
Αριθμός Πράξεων:					0							0		0						0.00						0		0	

Προϊόν Δανεισμού	Υποκείμενος Τίτλος	Πολυμερείς Συναλλαγές[1]					Διμερείς Συναλλαγές[2]		Δανεισμός Τίτλων μέσω ΟΤC[3]
		Ανοιχτές θέσεις[5]	Προσφερόμενη ποσότητα	Μ.Σ.Τ[4]	Όγκος συναλλαγών	Μ.Σ.Τ[4]	Όγκος συναλλαγών	Μ.Σ.Τ[4]	Όγκος συναλλαγών
AETFBOR	ALPHA ETF FTSE Athex Large Cap	---	---	---	---	---	---	---	---
ALPHABOR	ALPHA ΥΠΗΡΕΣΙΩΝ ΣΥΜΜ (ΚΟ)	12,211	---	---	---	---	---	---	62,910,355
ACAGBOR	AUSTRIACARD (ΚΑ)	---	---	---	---	---	---	---	---
OTOELBOR	AUTOHELLAS (ΚΟ)	2,589	---	---	---	---	---	---	95,121
CENERBOR	CENERGY HOLDINGS (ΚΑ)	---	---	---	---	---	---	---	59,215
ΕΕΕBOR	COCA-COLA HBC AG (ΚΟ)	3,154	---	---	---	---	---	---	77,221
DIMANDBOR	DIMAND (ΚΟ)	---	---	---	---	---	---	---	90,674
EPSILBOR	EPSILON NET (ΚΟ)	---	---	---	---	---	---	---	8,700
EUROBBOR	EUROBANK HOLDINGS (ΚΟ)	112,000	---	---	1,411	4.88%	---	---	52,226,261
FOYRKBOR	FOURLIS ΣΥΜΜΕΤΟΧΩΝ (ΚΟ)	230	---	---	---	---	---	---	23,297
ELPEBOR	HELLENIQ ENERGY (ΚΟ)	---	---	---	---	---	---	---	521,089
INTEKBOR	IDEAL HOLDINGS (ΚΟ)	---	---	---	---	---	---	---	16,655
INTRKBOR	INTRACOM HOLDINGS (ΚΟ)	---	---	---	---	---	---	---	20,482
INKATBOR	INTRAKAT (ΚΟ)	---	---	---	---	---	---	---	114,799
BELABOR	JUMBO (ΚΟ)	2,648	---	---	---	---	---	---	195,735
LAMDABOR	LAMDA DEVELOPMENT(ΚΟ)	---	---	---	---	---	---	---	223,277
LAVIBOR	LAVIPHARM (ΚΟ)	---	---	---	---	---	---	---	---
MIGBOR	MIG (ΚΟ)	1,992	---	---	---	---	---	---	40,179
PREMIABOR	PREMIA (ΚΟ)	---	---	---	---	---	---	---	---
PROFBOR	PROFILE (ΚΟ)	---	---	---	---	---	---	---	5,000
QUESTBOR	QUEST ΣΥΜΜΕΤΟΧΩΝ (ΚΟ)	391	---	---	---	---	---	---	11,331
TITCBOR	TITAN CEMENT (ΚΑ)	9,594	---	---	---	---	---	---	215,496
VIOBOR	VIOHALCO SA/NV (ΚΑ)	744	---	---	---	---	---	---	---
AVAXBOR	ΑΒΑΞ Α.Ε. (ΚΟ)	---	---	---	---	---	---	---	---
ADMIEBOR	ΑΔΜΗΕ ΣΥΜΜΕΤΟΧΩΝ Α.Ε. (ΚΟ)	---	---	---	---	---	---	---	202,364
AEGNBOR	ΑΕΡΟΠΟΡΙΑ ΑΙΓΑΙΟΥ (ΚΟ)	---	---	---	---	---	---	---	314,769
ALMYBOR	ΑΛΟΥΜΥΛ (ΚΟ)	---	---	---	---	---	---	---	---
GEKTERNABOR	ΓΕΚ ΤΕΡΝΑ (ΚΟ)	---	---	---	---	---	---	---	3,698
PPCBOR	ΔΕΗ (ΚΟ)	2,000	---	---	---	---	---	---	2,778,881
AIABOR	ΔΙΕΘΝΗΣ ΑΕΡΟΛΙΜΕΝΑΣ ΑΘΗΝΩΝ(ΚΟ)	---	---	---	---	---	---	---	---
ETEBOR	ΕΘΝΙΚΗ ΤΡΑΠΕΖΑ (ΚΟ)	53,000	---	---	---	---	---	---	12,837,918

Σημειώσεις Προϊόντων Δανεισμού

[1] - Πολυμερείς Συμβάσεις Δανειοδοσίας των μεθόδων 8-1, 8-2 και 8-3-3 (σύμφ. Με Αποφ.17 ΔΣ του Χρηματιστηρίου).

[2] - Διμερείς Συμβάσεις Δανειοδοσίας των μεθόδων 8-3-1 και 8-3-2 (σύμφ. Με Αποφ. 20 ΔΣ του Χρηματιστηρίου).

[3] - Τα στοιχεία Συναλλαγές Δανεισμού Τίτλων μέσω ΟΤC δηλώνονται από τους χειριστές ΣΑΤ και αφορούν τις ποσότητες που έχουν καταγραφεί στο ΣΑΤ έως και τη προηγούμενη εργάσιμη ημέρα.

[4] - Μ.Σ.Τ: - Μέση Σταθμισμένη Τιμή (ως προς τα τεμάχια)

[5] - Τα στοιχεία αφορούν σε ανοιχτές θέσεις πριν την έναρξη της συνεδρίασης

Προϊόν Δανεισμού	Υποκείμενος Τίτλος	Πολυμερείς Συναλλαγές[1]				Διμερείς Συναλλαγές[2]		Δανεισμός Τίτλων μέσω ΟΤC[3]
		Ανοικτές θέσεις[5]	Προσφερόμενη ποσότητα	Μ.Σ.Τ[4]	Όγκος συναλλαγών	Μ.Σ.Τ[4]	Όγκος συναλλαγών	Όγκος συναλλαγών
ELHABOR	ΕΛΒΑΛΧΑΛΚΟΡ (ΚΟ)	3,134	---	---	---	---	---	65,887
ELLAKTORBOR	ΕΛΛΑΚΤΩΡ (ΚΟ)	2,681	---	---	---	---	---	54,365
EXAEBOR	ΕΛΛΗΝ. ΧΡΗΜΑΤΙΣΤΗΡΙΑ-Χ.Α. (ΚΟ)	---	---	---	---	---	---	152,047
EYAPSBOR	ΕΥΑΘ (ΚΟ)	---	---	---	---	---	---	---
EYDAPBOR	ΕΥΔΑΠ (ΚΟ)	845	---	---	---	---	---	239,948
INLOTBOR	ΙΝΤΡΑΛΟΤ (ΚΟ)	---	---	---	---	---	---	1,040,715
KRIBOR	ΚΡΙ - ΚΡΙ (ΚΟ)	---	---	---	---	---	---	140
MOHBOR	ΜΟΤΟΡ ΟΪΛ (ΚΟ)	18,705	---	---	---	---	---	405,480
MYTILBOR	ΜΥΤΙΛΗΝΑΙΟΣ (ΚΟ)	2,362	---	---	---	---	---	169,259
PRABOR	ΟΛΠ (ΚΟ)	4,500	---	---	---	---	---	65,287
OPARBOR	ΟΠΑΠ (ΚΟ)	13,216	---	---	---	---	---	1,743,068
HTOBOR	ΟΤΕ (ΚΟ)	---	---	---	---	---	---	1,668,861
TREIRBOR	ΠΕΙΡΑΙΩΣ FINANCIAL HOLD (ΚΟ)	5,000	---	---	---	---	---	11,323,736
PLATBOR	ΠΛΑΣΤΙΚΑ ΘΡΑΚΗΣ (ΚΟ)	---	---	---	---	---	---	1,596
SARBOR	ΣΑΡΑΝΤΗΣ ΓΡ. (ΚΟ)	1,042	---	---	---	---	---	33,554
TENERGYBOR	ΤΕΡΝΑ ΕΝΕΡΓΕΙΑΚΗ (ΚΟ)	---	---	---	---	---	---	379,543
OLYMPBOR	ΤΕΧΝΙΚΗ ΟΛΥΜΠΙΑΚΗ (ΚΟ)	---	---	---	---	---	---	---
OPTIMABOR	ΤΡΑΠΕΖΑ ΟΡΤΙΜΑ BANK (ΚΟ)	22,701	---	---	---	---	---	---

Σημειώσεις Προϊόντων Δανεισμού

[1] - Πολυμερείς Συμβάσεις Δανειοδοσίας των μεθόδων 8-1, 8-2 και 8-3-3 (σύμφ. Με Αποφ.17 ΔΣ του Χρηματιστηρίου).

[2] - Διμερείς Συμβάσεις Δανειοδοσίας των μεθόδων 8-3-1 και 8-3-2 (σύμφ. Με Αποφ. 20 ΔΣ του Χρηματιστηρίου).

[3] - Τα στοιχεία Συναλλαγές Δανεισμού Τίτλων μέσω ΟΤC δηλώνονται από τους χειριστές ΣΑΤ και αφορούν τις ποσότητες που έχουν καταγραφεί στο ΣΑΤ έως και τη προηγούμενη εργάσιμη ημέρα.

[4] - Μ.Σ.Τ: - Μέση Σταθμισμένη Τιμή (ως προς τα τεμάχια)

[5] - Τα στοιχεία αφορούν σε ανοικτές θέσεις πριν την έναρξη της συνεδρίασης

Κωδικοί και ονομασίες Κλάδων Οικονομικής Δραστηριότητας του Χρηματιστηρίου Αθηνών

12003 - Διαπραγματεύσιμα Αμοιβαία Κεφάλαια	10101010 Υπηρεσίες Ηλεκτρονικών Υπολογιστών
10101015 Λογισμικό	10102030 Υλικό Υπολογιστών
15101010 Εξοπλισμός Τηλεπικοινωνιών	15102015 Υπηρεσίες Τηλεπικοινωνιών
20101010 Υγειονομικές Μονάδες	20101025 Υπηρεσίες Υγείας
20102010 Ιατρικός Εξοπλισμός	20103015 Φαρμακευτικά Προϊόντα
30101010 Τράπεζες	30202000 Διαφοροποιημένες Χρηματοοικονομικές Υπηρεσίες
30202010 Διαχείριση Κεφαλαίων & Θεματοφύλακες	30202015 Επενδυτικές Υπηρεσίες
30204000 Επενδυτικές Εταιρείες κλειστού τύπου	30302010 Γενικές Ασφάλειες
30302015 Μεσίτες Ασφαλίσεων	30302025 Ασφάλειες Ιδιοκτησίας & Ζημιών
35101010 Συμμετοχές & Ανάπτυξη Ακίνητης Περιουσίας	35101015 Υπηρεσίες Ακίνητης Περιουσίας
35102000 Διαφοροποιημένες Α.Ε.Ε.Α.Π.	35102030 Α.Ε.Ε.Α.Π. Επαγγελματικών Χώρων
35102045 Α.Ε.Ε.Α.Π. Εμπορικών Χώρων	40201040 Υπηρεσίες Ενοικίασης και Χρηματοδοτικής Μίσθωσης
40202010 Κατασκευή Κατοικιών	40202015 Έπιπλα
40202020 Οικιακές Συσκευές	40203040 Ηλεκτρονική Ψυχαγωγία
40204020 Ρούχα και Αξεσουάρ	40301010 Ψυχαγωγία
40301030 Εκδόσεις	40301035 Ραδιοτηλεοπτικοί Φορείς
40401010 Διαφοροποιημένοι Έμποροι	40401020 Εμπόριο Ενδυμάτων
40401025 Εμπόριο Προϊόντων Οικιακής Βελτίωσης	40401030 Εξειδικευμένο Λιανικό Εμπόριο
40501010 Αεροπορικές Εταιρείες	40501015 Ταξίδια & Τουρισμός
40501020 Τυχερά Παιχνίδια	40501025 Ξενοδοχεία & Πανσιόν
45101015 Απόσταξη & Οινοπαραγωγή	45101020 Αναψυκτικά
45102010 Γεωργεία, Αλιεία, Εκτροφή και Φυτείες	45102020 Τρόφιμα
45103010 Καπνός	45201010 Λιανικό & Χονδρικό Εμπόριο Τροφίμων
45201020 Είδη Προσωπικής Φροντίδας	50101010 Κατασκευές
50101020 Κατασκευαστές Στέγασης & Επικαλύψεων	50101030 Τσιμέντα
50101035 Άλλα Οικοδομικά Υλικά	50202010 Ηλεκτρικά Εξαρτήματα
50203015 Πλαστικά	50203030 Υλικά Συσκευασίας
50204000 Μηχανήματα Βιομηχανικού Εξοπλισμού	50204020 Μηχανήματα Κατασκευών
50205010 Προμηθευτές Βιομηχανίας	50205020 Υποστηρικτικές Υπηρεσίες προς Επιχειρήσεις
50205030 Υπηρεσίες Μαζικής Εκτύπωσης	50206015 Εμπορικά Οχήματα & Ανταλλακτικά
50206030 Θαλάσσιες Μεταφορές	50206060 Υπηρεσίες Μεταφορών
55101000 Διαφοροποιημένα Υλικά	55101020 Κλωστοϋφαντουργικά Προϊόντα
55102000 Ορυχεία	55102010 Σίδηρος & Χάλυβας
55102015 Μεταλλουργία	55102035 Αλουμίνιο
60101020 Διυλιστήρια & Εμπορία Πετρελαιοειδών	65101010 Εναλλακτική Ηλεκτρική Ενέργεια
65101015 Συμβατική Ηλεκτρική Ενέργεια	65102000 Πολλαπλών Υπηρεσιών Κοινής Ωφέλειας
65102030 Ύδρευση	



ATHEX
Athens Stock Exchange

Λεωφ. Αθηνών 110 104 42 Αθήνα
110, Athinon Ave. GR 104 42 Athens
tel. (+30)210-33.66.800, fax (+30)210-33.66.101
www.athexgroup.gr