

24

Ημερήσιο Δελτίο
Συναλλακτικής Δραστηριότητας

Daily Official List
of Trading Activity

Δευτέρα, 20 Μαΐου, 2024

Έτος: 145 Αύξων Αριθμός Συνεδρίασης: 92



ATHEXGROUP
Athens Exchange Group

Αποποίηση Ευθύνης:

Η εταιρεία Ελληνικά Χρηματιστήρια-Χρηματιστήριο Αθηνών Ανώνυμη Εταιρεία Συμμετοχών καταβάλλει κάθε δυνατή προσπάθεια ώστε να διασφαλίσει ότι οι πληροφορίες και τα λοιπά στοιχεία που εμφανίζονται στο Ημερήσιο Δελτίο Τιμών (Η.Δ.Τ.) είναι ορθά και πλήρη αλλά δεν έχει καμία ευθύνη για ενδεχόμενο λάθος ή παράλειψη στοιχείων και / ή ευθύνη σχετικά με την ακρίβεια, αξιοπιστία, επικαιροποίηση και πληρότητα των παραπάνω πληροφοριών και στοιχείων ή ευθύνη προερχόμενη άμεσα ή έμμεσα από την χρήση των παραπάνω πληροφοριών.

Η Εταιρία δεν έχει καμία ευθύνη για την ακρίβεια των στοιχείων που περιλαμβάνονται στις ανακοινώσεις των εισηγμένων εταιρειών. Πιθανές προσβολές δικαιωμάτων τρίτων από το περιεχόμενο των ανακοινώσεων συνιστούν αποκλειστική ευθύνη του αποστολέα των ανακοινώσεων.

Όλα τα αναγραφόμενα στο Η.Δ.Τ. στοιχεία παρέχονται μόνο για τους σκοπούς της πληροφόρησης και δεν συνιστούν παροχή επενδυτικών συμβουλών ή πρόσκληση για επένδυση σε κινητές αξίες που διαπραγματεύονται στο Χρηματιστήριο Αθηνών.

Αναγνωρίζεται και συμφωνείται ότι όλα τα δικαιώματα επί των πληροφοριών που εμφανίζονται στο Η.Δ.Τ. θα αποτελούν κυριότητα της εταιρίας και οποιοδήποτε άλλο δικαίωμα συμπεριλαμβανομένου του δικαιώματος πνευματικής ιδιοκτησίας, σήματος κλπ. ανήκουν στο Χρηματιστήριο Αθηνών.

Τα ανωτέρω στοιχεία αποτελούν ιδιοκτησία της Εταιρίας και προστατεύονται σύμφωνα με τις διατάξεις περί πνευματικής ιδιοκτησίας. Απαγορεύεται α) η με οποιοδήποτε τρόπο ή μέσο αναπαραγωγή, αναδημοσίευση, τροποποίηση, αντιγραφή, πώληση, μετάδοση ή διανομή του συνόλου ή μέρους τους, χωρίς αναφορά στην πηγή και β) η εμπορική εκμετάλλευση των στοιχείων από τρίτους.

Η Εταιρία δεν φέρει καμία ευθύνη προερχόμενη άμεσα ή έμμεσα από χρήση ή τυχόν αλλοίωση των ανωτέρω στοιχείων όταν αυτά χρησιμοποιούνται από

Ελληνικά Χρηματιστήρια - Χρηματιστήριο Αθηνών Α.Ε. Συμμετοχών

Λεωφόρος Αθηνών 110, 10442 Αθήνα, Τηλ: (210) 33.66.800, Fax: (210) 32.13.938

www.athexgroup.gr

Χρηματιστηριακό Κέντρο Θεσσαλονίκης

Κατούνη 16-18, Θεσ/νίκη 546 25, Τηλ: (2310) 567.667, Fax: (2310) 530.455

Συνεγγυητικό Κεφάλαιο Εξασφάλισης Επενδυτικών Υπηρεσιών

Φειδίου 14-16, Αθήνα 106 78, Τηλ: (210) 33.04.682, Fax: (210) 33.04.155

Επιτροπή Κεφαλαιαγοράς

Κολοκοτρώνη 1 & Σταδίου 1, Αθήνα 105 62, Τηλ: (210) 33.77.100, Fax: (210) 33.77.173

Πίνακας Περιεχομένων**Ενότητα 1: Στατιστικά Στοιχεία Χρεογράφων, Παραγώγων και Δανεισμού**

Οι Αγορές Χρεογράφων Παραγώγων Δανεισμού
Χρηματιστηριακοί Δείκτες
Αναλυτικά Στοιχεία Συναλλαγών Αγοράς Χρεογράφων
Στοιχεία Συναλλαγών Κλάδων Χρηματιστηρίου Αθηνών & Χρηματοοικονομικών Προϊόντων (Δ.Α.Κ.)
Οι 10 Μετοχές με τη μεγαλύτερη Άνοδο & Πτώση
Αναλυτικά Στοιχεία Συναλλαγών Αγοράς Παραγώγων

Ενότητα 2: Αναλυτικά Στοιχεία Συναλλαγών Χρεογράφων

Αναλυτικά Στοιχεία Συναλλαγών Χρεογράφων
Σημειώσεις Χρεογράφων

Ενότητα 3: Στοιχεία Συναλλαγών Χρεογράφων

Στοιχεία Συναλλαγών Πακέτων
Στοιχεία Συναλλαγών Δικαιωμάτων

Στοιχεία Δανεισμού Τίτλων
Στοιχεία Συναλλαγών Εκποιήσεων
Στοιχεία Συναλλαγών Εκποιήσεων Ενσώματων Ονομαστικών Μετοχών
Στοιχεία Ενεργητικού Διαπραγματεύσιμων Αμοιβαίων Κεφαλαίων (Δ.Α.Κ.)
Χαρακτηριστικά Διαπραγματεύσιμων Αμοιβαίων Κεφαλαίων (Δ.Α.Κ.)

Ενότητα 4: Ανακοινώσεις**Ενότητα 5: Ομόλογα Διαπραγματεύσιμα στην Αγορά Αξιών Σταθερού Εισοδήματος**

Ομολογιακά Δάνεια Επιχειρήσεων – Οργανωμένη Αγορά (Μετατρέψιμα)
Ομολογιακά Δάνεια Επιχειρήσεων – Οργανωμένη Αγορά (Μη Μετατρέψιμα)
Ομόλογα Ελληνικού Δημοσίου
Έντοκα Γραμμάτια & Zero Coupon Ομόλογα Ελληνικού Δημοσίου
Ομόλογα Ελληνικού Δημοσίου Διαπραγματεύσιμα με τη Μέθοδο Εκφώνησης - Αντιφώνησης
Ομόλογα Κρατικών Τραπεζών

Ενότητα 6: Πρόσθετα Στοιχεία Ενημέρωσης

Πίνακας Μελών Χρηματιστηρίου Αθηνών και Μελών ΕΤ.ΕΚ.
Πίνακας Μετοχών Υπό Ειδική Διαπραγμάτευση
Γνωστοποιήσεις Συναλλαγών - Κατάλογος Υπόχρεων Προσώπων

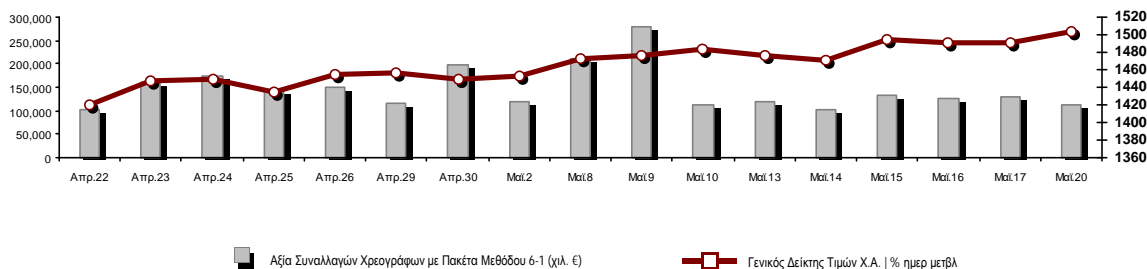
Ενότητα 7: Αναλυτικά Στοιχεία Συναλλαγών Αγοράς Παραγώγων

Συμβόλαια Μελλοντικής Εκπλήρωσης σε Δείκτες
Συμβόλαια Μελλοντικής Εκπλήρωσης σε Μετοχές
Δικαιώματα Προαίρεσης σε Δείκτες
Δικαιώματα Προαίρεσης σε Μετοχές
Στοιχεία Συναλλαγών Προϊόντων Δανεισμού

Παράρτημα Α: Κωδικοί και ονομασίες Κλάδων Οικονομικής Δραστηριότητας του Χρηματιστηρίου Αθηνών

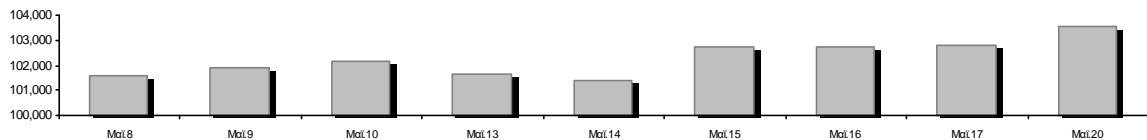
Οι Αγορές Χρεογράφων Παραγώγων Δανεισμού

Γενικός Δείκτης Τιμών και Αξία Συναλλαγών Μετοχών και Παραγώγων

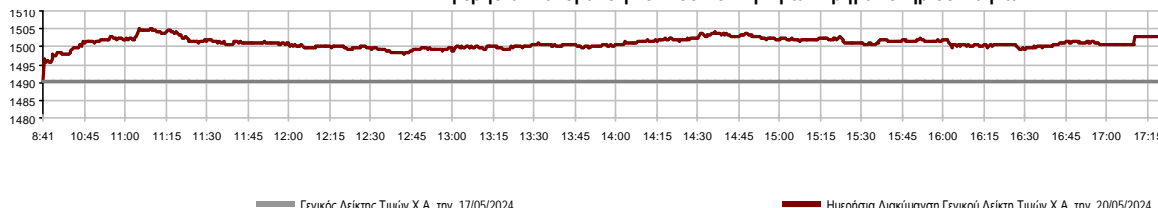


| | | | | |
|--|------------|---------|--|-----------------|
| Κεφαλαιοποίηση Χ.Α. (εκατ €)**: | 103,586.78 | | Συνολικές Ανοικτές Θέσεις σε Παράγωγα | 501,996 |
| Ημερήσια μεταβολή: εκατ. € % | 773.38 | 0.75% | Ανοικτές θέσεις σε ΣΜΕ επί Δεικτών % ημερ μετβλ | 4,701 -12.64% |
| Μέση ετήσια Κεφ/ποίηση: εκατ. € % Μετβλ. Μέση προηγ. έτος | 96,114.95 | 19.57% | Ανοικτές θέσεις σε ΣΜΕ επί μετοχών % ημερ μετβλ | 496,357 -1.87% |
| Γενικός Δείκτης Τιμών Χ.Α. % ημερ μετβλ | 1,502.79 | 0.83% | Ανοικτές θέσεις σε Δικαιώματα επί Δεικτών % ημερ μετβλ | 500 -62.38% |
| Κεφαλαιοποίηση Γενικού Δείκτη (εκατ. €) | 94,297.28 | | Ανοικτές θέσεις σε Δικαιώματα επί μετοχών % ημερ μετβλ | 438 -13.27% |
| Ημερήσια μεταβολή (εκατ. €) | 791.30 | | | |
| Αξία Συναλλαγών Χρεογράφων με Πακέτα Μεθόδου 6-1 (χιλ. €) | 112,505.85 | | Πλήθος Συμβολαίων Παραγώγων: | 24,658 |
| Ημερήσια μεταβολή: % | -16,121.27 | -12.53% | Ημερήσια μεταβολή: τμχ % | -19,357 -43.98% |
| Μέση Αξία Συν/γών ΥΙD: χιλ. € % Μετβλ Μέση προηγ. έτος | 141,522.19 | 29.16% | Μέσος Όγκος Συμβ. ΥΙD: % Μετβλ Μέσο προηγ. Έτος | 36,985 -15.87% |
| Αξία Συναλλαγών Πακέτων Μεθόδου 6-1 (χιλ. €) | 9,014.67 | | Πλήθος Πράξεων Παραγώγων: | 1,963 |
| Αξία Συναλλαγών Πακέτων Μεθόδου 6-2 & 6-3 (χιλ. €) | 23.28 | | Ημερήσια μεταβολή: πλήθος % | -234 -10.65% |
| Αξία Συναλλαγών Ομολόγων (χιλ.€) | 1,098.46 | | Μέσο Πλήθος Πράξεων ΥΙD: % Μετβλ Μέσο προηγ. Έτος | 2,050 -12.03% |
| Όγκος Συναλλαγών Χρεογράφων με Πακέτα Μεθόδου 6-1 (χιλ. Τμχ) | 24,325.59 | | Συνολικές Ανοικτές Θέσεις σε Δανεισμό | 274,739 |
| Ημερήσια μεταβολή: χιλ. τμχ % | -8,502.53 | -25.90% | Ημερήσια μεταβολή: τμχ % | -2,765 -1.00% |
| Μέσος Όγκος Συν/γών ΥΙD: % Μετβλ Μέσο προηγ. Έτος | 32,232.14 | -4.13% | Πλήθος Συναλλαγών Δανεισμού (Πολυμερής/Διμερής) | 0 |
| Όγκος Συναλλαγών Πακέτων Μεθόδου 6-1 (χιλ. Τεμάχια) | 1,987.30 | | Ημερήσια μεταβολή: τμχ % | -21,242 |
| Όγκος Συναλλαγών Πακέτων Μεθόδου 6-2 & 6-3 (χιλ. Τεμάχια) | 20.24 | | Πλήθος Πολυμερών Συναλλαγών | 0 |
| Όγκος Συναλλαγών Ομολόγων | 1,142,000 | | Πλήθος Διμερών Συναλλαγών | 0 |
| Πλήθος Πράξεων Χρεογράφων με Πακέτα Μεθόδου 6-1 | 36,061 | | Πλήθος Πράξεων Δανεισμού: | 0 |
| Ημερήσια μεταβολή: πλήθος % | -5,758 | -13.77% | Ημερήσια μεταβολή: % | -2 |
| Μέσο Πλήθος Πράξεων ΥΙD: % Μετβλ Μέσο προηγ. Έτος | 41,397 | 14.28% | Πλήθος Πράξεων Πολυμερών Συναλλαγών | 0 |
| Πλήθος πακέτων Μεθόδου 6-1 | 8 | | Πλήθος Πράξεων Διμερών Συναλλαγών | 0 |
| Πλήθος πακέτων Μεθόδου 6-2 & 6-3 | 1 | | | |
| Πλήθος συναλλαγών Ομολόγων | 231 | | | |

Κεφαλαιοποίηση Χ.Α. (εκατ €)**



Ημερήσια Διακύμανση Γενικού Δείκτη Τιμών Χρηματιστηρίου Αθηνών



Χρηματιστηριακοί Δείκτες

| Όνομασία Δείκτη | 20/05/2024 | 17/05/2024 | Δ μον. | Δ % | Κατώτερη | Ανώτερη | Κατ.έτους | Ανωτ.έτους | Ετησ. μεταβ. |
|--|-------------|------------|---------|--------|-----------|-----------|-----------|------------|--------------|
| Γενικός Δείκτης Τιμών Χ.Α. | 1,502.79 # | 1,490.46 | 12.33 | 0.83% | 1,490.46 | 1,505.07 | 1,293.14 | 1,505.35 | 16.21% # |
| Δείκτης Συνολικής Απόδοσης Γενικού Δείκτη Χ.Α. | 2,752.52 # | 2,727.43 | 25.09 | 0.92% | 2,727.43 | 2,756.70 | 2,355.44 | 2,756.70 | 16.86% # |
| Δείκτης ATHEX ESG | 1,719.54 # | 1,702.72 | 16.82 | 0.99% | 1,702.72 | 1,722.97 | 1,471.77 | 1,722.97 | 16.83% # |
| Δείκτης Τιμών Εναλλακτικής Αγοράς Χ.Α. | 14,419.88 € | 14,672.26 | -252.38 | -1.72% | 14,415.33 | 14,955.14 | 9,352.11 | 15,217.49 | 54.19% # |
| FTSE/Χ.Α. Large Cap | 3,658.13 # | 3,621.54 | 36.59 | 1.01% | 3,621.54 | 3,665.50 | 3,122.79 | 3,665.50 | 17.14% # |
| FTSE/Χ.Α. Mid Cap | 2,400.62 # | 2,400.38 | 0.24 | 0.01% | 2,396.19 | 2,418.76 | 2,167.92 | 2,459.55 | 6.66% # |
| FTSE/Χ.Α. Υψηλής Μερισματικής Απόδοσης | 4,197.60 # | 4,154.26 | 43.34 | 1.04% | 4,154.26 | 4,197.60 | 3,752.57 | 4,217.66 | 11.30% # |
| FTSE/Χ.Α. Δείκτης Αγοράς | 873.31 # | 865.05 | 8.26 | 0.95% | 865.05 | 875.18 | 746.82 | 875.18 | 16.94% # |
| FTSE/Χ.Α. Τράπεζες | 1,338.14 # | 1,323.37 | 14.77 | 1.12% | 1,323.37 | 1,349.28 | 1,057.67 | 1,349.28 | 26.05% # |
| FTSE/ATHEX ΤΕΧΝΟΛΟΓΙΑ & ΤΗΛΕΠΙΚΟΙΝΩΝΙΕΣ | 5,652.48 # | 5,631.27 | 21.21 | 0.38% | 5,631.17 | 5,669.74 | 4,915.95 | 5,705.00 | 11.43% # |
| FTSE/ATHEX ΧΡΗΜΑΤΟΟΙΚΟΝΟΜΙΚΕΣ ΥΠΗΡΕΣΙΕΣ | 6,289.16 # | 6,219.93 | 69.23 | 1.11% | 6,219.93 | 6,339.99 | 4,996.31 | 6,339.99 | 25.43% # |
| FTSE/ATHEX ΑΚΙΝΗΤΗΣ ΠΕΡΙΟΥΣΙΑΣ | 4,833.65 # | 4,789.74 | 43.91 | 0.92% | 4,783.49 | 4,834.67 | 4,639.72 | 5,120.52 | -2.56% € |
| FTSE/ATHEX ΚΑΤΑΝΑΛΩΤΙΚΑ ΠΡΟΪΟΝΤΑ | 5,282.90 # | 5,249.69 | 33.21 | 0.63% | 5,249.69 | 5,302.71 | 4,993.33 | 5,557.48 | 5.33% # |
| FTSE/ATHEX ΒΑΣΙΚΑ ΑΓΑΘΑ | 6,431.42 # | 6,344.09 | 87.33 | 1.38% | 6,344.09 | 6,431.42 | 5,069.68 | 6,458.99 | 26.39% # |
| FTSE/ATHEX ΒΙΟΜΗΧΑΝΙΕΣ | 6,334.54 # | 6,287.79 | 46.75 | 0.74% | 6,285.32 | 6,341.03 | 5,044.08 | 6,445.12 | 24.66% # |
| FTSE/ATHEX ΠΡΩΤΕΣ ΎΛΕΣ | 5,406.90 # | 5,345.96 | 60.94 | 1.14% | 5,345.96 | 5,427.49 | 4,577.28 | 5,876.05 | 11.03% # |
| FTSE/ATHEX ΕΝΕΡΓΕΙΑ & ΥΠΗΡΕΣΙΕΣ ΚΟΙΝΗΣ ΩΦ | 5,458.20 # | 5,414.60 | 43.60 | 0.81% | 5,407.86 | 5,458.35 | 4,961.47 | 5,458.35 | 9.43% # |
| Δείκτης Όλων των Μετοχών Χ.Α. | 347.29 # | 344.70 | 2.59 | 0.75% | 347.29 | 347.29 | 304.60 | 347.29 | 15.00% # |
| Ελληνικός Δείκτης Mid & Small Cap | 2,150.72 # | 2,140.08 | 10.64 | 0.50% | 2,138.87 | 2,152.89 | 1,929.00 | 2,157.15 | 11.49% # |
| FTSE/Χ.Α. Large Cap Συνολικής Απόδοσης | 6,088.15 # | 6,027.25 | 60.90 | 1.01% | | | 5,201.70 | 6,088.15 | 17.82% # |
| FTSE/Χ.Α. Mid Cap Συνολικής Απόδοσης | 3,232.97 # | 3,232.65 | 0.32 | 0.01% | | | 2,922.90 | 3,302.69 | 6.66% # |
| MSCI GREECE REBASED | 5,814.35 # | 5,755.66 | 58.69 | 1.02% | 5,755.66 | 5,837.84 | 4,984.69 | 5,837.84 | 16.64% # |
| Ελληνικός Δείκτης Εταιρικών Ομολόγων | 131.91 € | 131.96 | -0.05 | -0.04% | | | 129.54 | 131.96 | 1.75% # |
| Ελληνικός Δείκτης Τιμών Εταιρικών Ομολόγων | 91.16 € | 91.20 | -0.05 | -0.05% | | | 90.52 | 91.29 | 0.56% # |

Σημείωση 1: Το κλείσιμο των Δεικτών FTSE/Med 100, Ελληνικός Δείκτης Εταιρικών Ομολόγων και, Ελληνικός Δείκτης Τιμών Εταιρικών Ομολόγων αφορούν την συνεδρίαση της 16/05/2024.

Σημείωση 2: Ο Ελληνικός Δείκτης Mid & Small Cap είναι Customized δείκτης υπολογιζόμενος από το Χρηματιστήριο Αθηνών.

Αναλυτικά Στοιχεία Συναλλαγών Αγοράς Χρεογράφων

| | Όλα τα Χρεόγραφα | Κύρια Αγορά | Επιτήρηση | Διαπραγματεύσιμα Αμοιβαία Κεφάλαια |
|--|------------------|--------------|-----------|------------------------------------|
| Σύνολα | 127 | 119 | 7 | 1 |
| Ανοδικές / Καθοδικές / Σταθερές: | 49 / 47 / 31 | 47 / 46 / 26 | 1 / 1 / 5 | 1 / 0 / 0 |
| Κεφαλαιοποίηση Χ.Α. (εκατ €) ** | 103,586.78 | 103,510.34 | 76.43 | |
| Μέση Ημερήσια Αξία Συν/γών (χιλ. €) | 141,522.19 | 141,293.61 | 43.92 | 311.68 |
| Αξία Συναλλαγών | 112,529.13 | 109,713.56 | 11.83 | 2,803.74 |
| Κύριος Πίνακας: | 103,491.18 | 100,675.61 | 11.83 | 2,803.74 |
| Προσυμφωνημένων Συναλλαγών 6_1_2_3: | 9,037.95 | 9,037.95 | 0.00 | 0.00 |
| Πίνακας Εκποιήσεων: | 0.00 | 0.00 | 0.00 | 0.00 |
| Πίνακας Ειδικών Όρων: | 0.00 | 0.00 | 0.00 | 0.00 |
| Μέσος Ημερήσιος Όγκος Συναλλαγών | 32,232,140 | 32,048,536 | 194,913 | 9,061 |
| Όγκος Συναλλαγών | 24,345,829 | 24,190,635 | 79,068 | 76,126 |
| Κύριος Πίνακας: | 22,338,287 | 22,183,093 | 79,068 | 76,126 |
| Προσυμφωνημένων Συναλλαγών 6_1_2_3: | 2,007,542 | 2,007,542 | 0 | 0 |
| Πίνακας Εκποιήσεων: | 0 | 0 | 0 | 0 |
| Πίνακας Ειδικών Όρων: | 0 | 0 | 0 | 0 |
| Μέσο Ημερήσιο Πλήθος Πράξεων | 41,397 | 41,267 | 75 | 56 |
| Αριθμός Πράξεων | 36,062 | 35,987 | 40 | 35 |
| Κύριος Πίνακας: | 36,053 | 35,978 | 40 | 35 |
| Προσυμφωνημένων Συναλλαγών 6_1_2_3: | 9 | 9 | 0 | 0 |
| Πίνακας Εκποιήσεων: | 0 | 0 | 0 | 0 |
| Πίνακας Ειδικών Όρων: | 0 | 0 | 0 | 0 |

Στοιχεία Συναλλαγών Κλάδων Χρηματιστηρίου Αθηνών & Χρηματοοικονομικών Προϊόντων (Δ.Α.Κ.)

| Κωδικός | Κλάδοι | Ανοδικές / Καθοδικές / Σταθερές | Αριθμός Πράξεων | Όγκος Συναλλαγών | Αξία Συναλλαγών | % στη Συνολική Αξία |
|---------|---|---------------------------------|-----------------|------------------|-----------------|---------------------|
| 12000 | - Χρηματοοικονομικά Προϊόντα | 1 / 0 / 0 | 35 | 76,126 | 2,803,737.91 | 2.49% |
| 3510 | - Ακίνητη Περιουσία | 5 / 2 / 4 | 1,023 | 288,196 | 983,444.95 | 0.87% |
| 3030 | - Ασφάλειες | 1 / 0 / 0 | 58 | 48,372 | 239,101.17 | 0.21% |
| 5020 | - Βιομηχανικά Προϊόντα & Υπηρεσίες | 5 / 7 / 5 | 2,868 | 659,017 | 4,730,853.19 | 4.20% |
| 4040 | - Εμπόριο | 3 / 3 / 1 | 1,093 | 167,759 | 2,613,552.13 | 2.32% |
| 6010 | - Ενέργεια | 2 / 1 / 1 | 2,179 | 326,802 | 4,235,677.30 | 3.76% |
| 4020 | - Καταναλωτικά Προϊόντα & Υπηρεσίες | 2 / 3 / 1 | 389 | 140,872 | 242,970.02 | 0.22% |
| 5010 | - Κατασκευές & Υλικά Κατασκευών | 5 / 8 / 2 | 2,465 | 962,997 | 3,488,397.47 | 3.10% |
| 4030 | - Μέσα Ενημέρωσης | 0 / 0 / 1 | 2 | 4,000 | 1,920.00 | 0.00% |
| 4520 | - Προσωπική Φροντίδα, Φάρμακα & Παντοπωλεία | 1 / 0 / 1 | 302 | 32,549 | 340,484.13 | 0.30% |
| 5510 | - Πρώτες Ύλες | 4 / 8 / 2 | 1,567 | 601,294 | 2,184,745.67 | 1.94% |
| 4050 | - Ταξίδια και Αναψυχή | 2 / 1 / 3 | 3,409 | 1,005,349 | 7,800,966.90 | 6.93% |
| 1010 | - Τεχνολογία | 4 / 5 / 2 | 1,417 | 727,305 | 5,631,707.71 | 5.00% |
| 1510 | - Τηλεπικοινωνίες | 1 / 0 / 1 | 1,127 | 229,892 | 3,258,252.60 | 2.90% |
| 3010 | - Τράπεζες | 4 / 3 / 0 | 13,492 | 17,892,214 | 57,496,913.40 | 51.10% |
| 4510 | - Τρόφιμα, Ποτά & Καπνοβιομηχανίες | 2 / 0 / 6 | 257 | 65,904 | 959,948.36 | 0.85% |
| 2010 | - Υγεία | 1 / 2 / 0 | 345 | 243,180 | 242,343.23 | 0.22% |
| 6510 | - Υπηρεσίες Κοινής Ωφέλειας | 3 / 2 / 1 | 3,529 | 795,429 | 14,856,076.91 | 13.20% |
| 3020 | - Χρηματοοικονομικές Υπηρεσίες | 3 / 2 / 0 | 505 | 78,572 | 418,036.12 | 0.37% |

Οι 10 Μετοχές με τη μεγαλύτερη Άνοδο & Πτώση

Κύρια Αγορά

| Μετοχές με τη μεγαλύτερη Θετική μεταβολή τιμής | Τιμή κλεισ. | Μεταβ. | Μετοχές με τη μεγαλύτερη Αρνητική μεταβολή τιμής | Τιμή κλεισ. | Μεταβ. |
|--|-------------|---------|--|-------------|----------|
| ΒΑΡΒΕΡΗΣ Ν. - MODA BAGNO (ΚΟ) | 3.29 | 4.78% # | ΙΚΤΙΝΟΣ ΕΛΛΑΣ (ΚΟ) | 0.405 | -3.46% Α |
| HELLENIO ENERGY (ΚΟ) | 8.715 | 2.53% # | ΙΝΤΕΡΓΟΥΝΤ-ΞΥΛΕΜΠΟΡΙΑ (ΚΟ) | 0.279 | -3.13% Α |
| ΤΙΤΑΝ CEMENT (ΚΑ) | 31.35 | 2.45% # | ΙΝΤΕΡΤΕΚ (ΚΟ) | 1.24 | -3.13% Α |
| ΑΛΡΗΑ ΥΠΗΡΕΣΙΩΝ ΣΥΜΜ (ΚΟ) | 1.7515 | 2.43% # | ΑΕΡΟΠΟΡΙΑ ΑΙΓΑΙΟΥ (ΚΟ) | 12.71 | -2.98% Α |
| ΣΑΡΑΝΤΗΣ ΓΡ. (ΚΟ) | 11.42 | 1.96% # | PROFILE (ΚΟ) | 5.2 | -2.80% Α |
| LAMDA DEVELOPMENT(ΚΟ) | 6.85 | 1.93% # | ΤΡΑΠΕΖΑ ΟΡΤΙΜΑ BANK (ΚΟ) | 11.4 | -2.40% Α |
| JUMBO (ΚΟ) | 27.64 | 1.84% # | SENERGY HOLDINGS (ΚΑ) | 8.54 | -2.18% Α |
| ΑΝΔΡΟΜΕΔΑ ΑΕΕΧ (ΚΟ) | 6.86 | 1.78% # | ΕΛΛΑΔΟΣ ΤΡΑΠΕΖΑ (ΚΟ) | 14.05 | -1.75% Α |
| ΝΙΟΧΑΛCO SA/ΝV (ΚΑ) | 6.31 | 1.77% # | ΛΑΝΙΡΗΑΡΜ (ΚΟ) | 0.962 | -1.64% Α |
| EUROBANK HOLDINGS (ΚΟ) | 2.141 | 1.57% # | UNIBIOS (ΚΟ) | 1.38 | -1.43% Α |

| Μετοχές με τη μεγαλύτερη Αξία Συναλλαγών | Αξία (χιλ. €) | Μεταβ. | Μετοχές με το μεγαλύτερο Όγκο Συναλλαγών | Όγκος | Μεταβ. |
|--|---------------|----------|--|-----------|----------|
| ΕΘΝΙΚΗ ΤΡΑΠΕΖΑ (ΚΟ) | 17,905.40 | 0.73% # | ΑΛΡΗΑ ΥΠΗΡΕΣΙΩΝ ΣΥΜΜ (ΚΟ) | 7,193,431 | 2.43% # |
| ΠΕΙΡΑΙΩΣ FINANCIAL HOLD (ΚΟ) | 15,299.46 | -0.05% Α | EUROBANK HOLDINGS (ΚΟ) | 4,477,053 | 1.57% # |
| ΑΛΡΗΑ ΥΠΗΡΕΣΙΩΝ ΣΥΜΜ (ΚΟ) | 12,575.71 | 2.43% # | ΠΕΙΡΑΙΩΣ FINANCIAL HOLD (ΚΟ) | 3,932,378 | -0.05% Α |
| EUROBANK HOLDINGS (ΚΟ) | 9,587.05 | 1.57% # | ΕΘΝΙΚΗ ΤΡΑΠΕΖΑ (ΚΟ) | 2,106,466 | 0.73% # |
| ΜΥΤΙΛΗΝΑΙΟΣ (ΚΟ) | 9,047.75 | 0.72% # | ΙΝΤΡΑΛΟΤ (ΚΟ) | 495,560 | 0.00% - |
| ΟΠΑΠ (ΚΟ) | 5,015.86 | 0.33% # | ΔΕΗ (ΚΟ) | 366,870 | 1.18% # |
| ΔΕΗ (ΚΟ) | 4,401.35 | 1.18% # | ΕΛΒΑΛΧΑΛΚΟΡ (ΚΟ) | 350,338 | 0.96% # |
| EPSILON NET (ΚΟ) | 3,996.04 | 0.33% # | EPSILON NET (ΚΟ) | 332,997 | 0.33% # |
| ΟΤΕ (ΚΟ) | 3,242.28 | 0.64% # | ΟΠΑΠ (ΚΟ) | 325,657 | 0.33% # |
| ΔΙΕΘΝΗΣ ΑΕΡΟΛΙΜΕΝΑΣ ΑΘΗΝΩΝ(ΚΟ) | 2,602.76 | 0.02% # | ΔΙΕΘΝΗΣ ΑΕΡΟΛΙΜΕΝΑΣ ΑΘΗΝΩΝ(ΚΟ) | 311,494 | 0.02% # |

Σημείωση: Απεικονίζονται οι Μετοχές που δεν ανήκουν στην Κατηγορία Επιτήρησης και πραγματοποιήσαν κατά τη διάρκεια της συνεδρίασης Αξία Συναλλαγών μεγαλύτερη από 10,000 Ευρώ.

Αναλυτικά Στοιχεία Συναλλαγών Αγοράς Παραγώγων

| | Αριθμός Πράξεων | Όγκος | Ανοικτές θέσεις |
|--------------------------------|-----------------|--------|-----------------|
| Σ.Μ.Ε. σε Δείκτες | 95 | 326 | 4,701 |
| FTSE/X.A. Τράπεζες | 1 | 10 | 883 |
| FTSE/X.A. Large Cap | 94 | 316 | 3,805 |
| MSCI GREECE REBASED | 0 | 0 | 13 |
| Σ.Μ.Ε. σε Μετοχές | 1,849 | 24,117 | 496,357 |
| ΑΔΜΗΕ ΣΥΜΜΕΤΟΧΩΝ Α.Ε. (ΚΟ) | 29 | 120 | 27,470 |
| ΑΕΡΟΠΟΡΙΑ ΑΙΓΑΙΟΥ (ΚΟ) | 24 | 200 | 4,002 |
| ΑΙΡΡΗΑ ΥΠΗΡΕΣΙΩΝ ΣΥΜΜ (ΚΟ) | 302 | 10,106 | 180,418 |
| ΔΙΕΘΝΗΣ ΑΕΡΟΛΙΜΕΝΑΣ ΑΘΗΝΩΝ(ΚΟ) | 3 | 15 | 1,456 |
| ΑΥΤΟΗΕΛΛΑΣ (ΚΟ) | 0 | 0 | 207 |
| ΑΒΑΞ Α.Ε. (ΚΟ) | 8 | 19 | 935 |
| COCA-COLA HBC AG (ΚΟ) | 4 | 4 | 50 |
| SENERGY HOLDINGS (ΚΑ) | 39 | 160 | 4,115 |
| ΕΛΛΑΚΤΩΡ (ΚΟ) | 42 | 247 | 4,433 |
| ΕΛΒΑΛΧΑΛΚΟΡ (ΚΟ) | 94 | 634 | 4,539 |
| EUROBANK HOLDINGS (ΚΟ) | 78 | 1,946 | 29,114 |
| ΕΥΔΑΠ (ΚΟ) | 2 | 6 | 4,359 |
| FOURLIS ΣΥΜΜΕΤΟΧΩΝ (ΚΟ) | 1 | 2 | 1,121 |
| ΓΕΚ ΤΕΡΝΑ (ΚΟ) | 17 | 49 | 15,790 |
| ΕΛΛΗΝ. ΧΡΗΜΑΤΙΣΤΗΡΙΑ-Χ.Α. (ΚΟ) | 53 | 186 | 8,627 |
| HELLENIC ENERGY (ΚΟ) | 29 | 178 | 5,483 |
| INTRACOM HOLDINGS (ΚΟ) | 47 | 353 | 8,113 |
| INTRAKAT (ΚΟ) | 15 | 59 | 2,168 |
| JUMBO (ΚΟ) | 2 | 3 | 561 |
| LAMDA DEVELOPMENT(ΚΟ) | 12 | 42 | 7,483 |
| MIG (ΚΟ) | 7 | 15 | 153 |
| ΜΟΤΟΡ ΟΪΛ (ΚΟ) | 4 | 21 | 464 |
| ΜΥΤΙΛΗΝΑΙΟΣ (ΚΟ) | 53 | 214 | 5,598 |
| ΕΘΝΙΚΗ ΤΡΑΠΕΖΑ (ΚΟ) | 36 | 330 | 10,793 |
| ΟΠΑΠ (ΚΟ) | 38 | 102 | 2,048 |
| ΤΡΑΠΕΖΑ ΟΡΤΙΜΑ BANK (ΚΟ) | 0 | 0 | 194 |
| ΟΤΕ (ΚΟ) | 19 | 88 | 6,026 |
| ΟΛΠ (ΚΟ) | 0 | 0 | 128 |
| ΠΕΙΡΑΙΩΣ FINANCIAL HOLD (ΚΟ) | 583 | 7,554 | 88,687 |
| ΔΕΗ (ΚΟ) | 153 | 802 | 33,611 |
| QUEST ΣΥΜΜΕΤΟΧΩΝ (ΚΟ) | 0 | 0 | 314 |
| ΤΕΡΝΑ ΕΝΕΡΓΕΙΑΚΗ (ΚΟ) | 70 | 360 | 32,602 |
| ΤΙΤΑΝ CEMENT (ΚΑ) | 3 | 6 | 195 |
| ΥΙΟΗΑΛCO SA/NV (ΚΑ) | 82 | 296 | 5,100 |
| Δικαιώματα σε Δείκτες | 13 | 200 | 500 |
| FTSE/X.A. Large Cap | 13 | 200 | 500 |
| Δικαιώματα σε Μετοχές | 6 | 15 | 438 |
| ΑΙΡΡΗΑ ΥΠΗΡΕΣΙΩΝ ΣΥΜΜ (ΚΟ) | 0 | 0 | 0 |
| ΕΘΝΙΚΗ ΤΡΑΠΕΖΑ (ΚΟ) | 0 | 0 | 364 |
| ΟΠΑΠ (ΚΟ) | 0 | 0 | 53 |
| ΟΤΕ (ΚΟ) | 3 | 10 | 0 |
| ΠΕΙΡΑΙΩΣ FINANCIAL HOLD (ΚΟ) | 0 | 0 | 0 |
| ΔΕΗ (ΚΟ) | 3 | 5 | 21 |
| Συνολική Δραστηριότητα | 1,963 | 24,658 | 501,996 |

Ημερήσιο Δελτίο Τιμών

Έτος: 145 Αύξων Αριθμός Συνεδρίασης: 92

Ενότητα 2: Αναλυτικά Στοιχεία Συναλλαγών Χρεογράφων

Δευτέρα, 20 Μαΐου, 2024

| Πληθος Χρεογράφων | Ονομ. Αξία | Μερίσματα [1] | | | Ημερ. Τελευτ. ΑποκοπήΣ | | Σημ. | Χρεόγραφα | Τιμή κλεισίματος | % μεταβ. | Προηγ. Κλεισίμο- ημ/τία | Άνοιγμα | Κατωτ Τιμή | Ανωτ Τιμή | Τελ Σταθμ Τιμή | Τελευταία ζήτηση [7] | Τελευταία προσφορά [7] | Ρ/Ε μετά φ. | Χρήσιμ. | Όγκος | Πράξεις | Αξία Συναλλαγών[8] | Χ.Α. Εταιρείας (χιλ. €) [3,5] | Χαμηλό έτους | Υψηλό έτους | Κλάδος [4] | | |
|-------------------|------------|---------------|-------|------|------------------------|------------|------|-------------------------------|------------------|----------|-------------------------|------------|------------|-----------|----------------|----------------------|------------------------|-------------|-----------|-------|---------|--------------------|-------------------------------|--------------|-------------|------------|----------|----------|
| | | 2021 | 2022 | 2023 | Μέρισμα [2] | Δικαιώμα | | | | | | | | | | | | | | | | | | | | | | |
| 11,869,224 | 0.540 | 0.136 | 0.15 | --- | 03/07/2023 | 30/08/2019 | --- | FLEXORPACK (ΚΟ) | 8.25 | 0.61 P | 8.2 | 17/05/2024 | 8.2 | 8.2 | 8.35 | 8.2 | 8.281 | 500@8.00 | 861@8.20 | --- | --- | 954 | 5 | 7,900.50 | 97,921.10 | 7.55 | 8.65 | 50203030 |
| 468,700 | --- | 3.42 | 4.06 | --- | 22/12/2023 | 21/05/2004 | --- | MERMEREN KOMB. A.D. PR. (ΕΛΠ) | 48 | --- | 48 | 17/05/2024 | --- | --- | --- | --- | 25@44.00 | 10@46.00 | 1.64 | 2023 | --- | --- | --- | 22,497.60 | 42.2 | 49.6 | 55102000 | |
| 57,434,884 | 1.17 | --- | --- | --- | 05/06/2008 | 12/06/2009 | --- | REDS (ΚΟ) | 2.7 | --- | 2.7 | 17/05/2024 | 2.7 | 2.7 | 2.7 | 2.7 | 2.7988890@2.70 | 2083@2.96 | --- | --- | 11,110 | 13 | 29,997.00 | 155,074.19 | 2.25 | 2.74 | 35101010 | |
| 244,669,638 | 0.500 | 0.02 | 0.03 | --- | 23/06/2023 | 28/12/2023 | --- | TRASTOR A.E.E.A.P. (ΚΟ) | 1.12 | --- | 1.12 | 17/05/2024 | --- | --- | --- | --- | 758@1.12 | 11@1.20 | --- | --- | --- | --- | --- | 274,029.99 | 1.1 | 1.42 | 35102000 | |
| 15,300,000 | 0.300 | --- | --- | --- | 30/07/2009 | 13/12/1999 | --- | ΑΤΤΙΚΕΣ ΕΚΔΟΣΕΙΣ (ΚΟ) | 0.422 | --- | 0.422 | 17/05/2024 | --- | --- | --- | --- | 510@0.380 | 1674@0.422 | --- | --- | --- | --- | --- | 6,456.60 | 0.292 | 0.43 | 40301030 | |
| 15,000,000 | 0.300 | --- | --- | --- | 06/07/2007 | 18/07/2000 | --- | ΔΑΙΟΣ ΠΛΑΣΤΙΚΑ (ΚΟ) | 3.78 | --- | 3.78 | 17/05/2024 | 3.7 | 3.52 | 3.7 | 3.52 | 3.606 | 50@3.42 | 57@3.60 | --- | --- | 191 | 5 | 688.70 | 56,700.00 | 3.18 | 4.18 | 50203015 |
| 3,307,500 | 0.210 | --- | 0.4 | --- | 13/10/2023 | 30/11/2022 | --- | ΕΛΒΕ Α.Β.Ε.Ε. (ΚΟ) | 5.05 | --- | 5.05 | 17/05/2024 | --- | --- | --- | --- | 44@4.94 | 390@5.25 | 9.43 | 2023 | --- | --- | --- | 16,702.88 | 4.7 | 5.45 | 40204020 | |
| 86,735,980 | 0.310 | --- | --- | --- | 06/07/2009 | 07/09/2023 | --- | ΙΑΤΡΙΚΟ ΑΘΗΝΩΝ (ΚΟ) | 1.695 | 0.59 P | 1.685 | 17/05/2024 | 1.7 | 1.65 | 1.7 | 1.695 | 1.67 | 180@1.70 | 1188@1.70 | --- | --- | 1,306 | 18 | 2,181.49 | 147,017.49 | 1.57 | 2.03 | 20101025 |
| 2,760,000 | 11.83 | 11 | 11.8 | --- | 14/06/2023 | 16/07/1990 | --- | ΚΑΡΕΛΙΑ (ΚΟ) | 342 | --- | 342 | 17/05/2024 | --- | --- | --- | --- | 1@342.00 | 53@344.00 | --- | --- | --- | --- | --- | 943,920.00 | 330 | 350 | 45103010 | |
| 6,700,000 | 0.800 | 0.047 | 0.047 | --- | 23/08/2023 | 29/05/2014 | --- | ΚΕΠΕΝΟΥ ΜΥΛΟΙ (ΚΟ) | 2 | --- | 2 | 17/05/2024 | 1.85 | 1.85 | 1.85 | 1.85 | 1.85 | 500@1.87 | 5@1.90 | 21.47 | 2023 | 100 | 1 | 185.00 | 13,400.00 | 1.73 | 2.26 | 45102020 |
| 18,017,472 | 0.360 | --- | --- | --- | 09/09/2022 | 28/08/2017 | --- | ΚΤΗΜΑ Κ. ΛΑΖΑΡΙΔΗ (ΚΟ) | 1.84 | --- | 1.84 | 17/05/2024 | 1.84 | 1.79 | 1.84 | 1.79 | 1.84 | 180@1.79 | 500@1.82 | --- | --- | 7,545 | 5 | 13,880.55 | 33,152.15 | 1.64 | 1.9 | 45101015 |
| 21,364,000 | 1.12 | --- | 0.4 | --- | 21/08/2023 | 08/03/2023 | --- | ΛΑΜΨΑ (ΚΟ) | 36 | --- | 36 | 17/05/2024 | 36 | 36 | 36 | 36 | 36 | 50@35.20 | 50@36.60 | --- | --- | 50 | 1 | 1,800.00 | 769,104.00 | 28.4 | 36 | 40501025 |
| 32,188,050 | 1.04 | --- | --- | --- | 21/07/2008 | 20/01/2000 | --- | ΜΟΥΖΑΚΗΣ (ΚΟ) | 0.71 | -1.39 E | 0.72 | 17/05/2024 | 0.71 | 0.7 | 0.71 | 0.7 | 0.71 | 1335@0.700 | 404@0.720 | --- | --- | 3,024 | 2 | 2,146.80 | 22,853.52 | 0.67 | 0.92 | 55101020 |
| 6,340,000 | 0.600 | 0.17 | 0.1 | 0.2 | 11/12/2023 | 11/01/2024 | --- | ΝΑΚΑΣ ΜΟΥΣΙΚΗ (ΚΟ) | 2.92 | --- | 2.92 | 17/05/2024 | 2.8 | 2.8 | 2.8 | 2.8 | 50@2.80 | 10@2.86 | --- | --- | 20 | 2 | 56.00 | 18,512.80 | 2.54 | 3.16 | 40401030 | |
| 27,379,200 | 0.980 | --- | 0.45 | --- | 01/08/2023 | 29/08/2022 | --- | ΠΛΑΣΤΙΚΑ ΚΡΗΤΗΣ (ΚΟ) | 16 | --- | 16 | 17/05/2024 | 16 | 16 | 16 | 16 | 15@16.00 | 24@16.50 | --- | --- | 80 | 1 | 1,280.00 | 438,067.20 | 14.4 | 16.4 | 50203015 | |
| 255,494,534 | 2.71 | 0.279 | 0.255 | 0.11 | 11/12/2023 | 30/09/2021 | --- | ΠΡΟΝΤΕΑ (ΚΟ) | 7.8 | --- | 7.8 | 17/05/2024 | --- | --- | --- | --- | 510@7.80 | 1@7.95 | --- | --- | --- | --- | --- | 1,992,857.37 | 7 | 7.95 | 35102000 | |
| 4,181,450 | 0.500 | --- | --- | --- | 21/08/2000 | 05/03/2002 | --- | ΣΑΡΑΝΤΟΠΟΥΛΟΣ ΚΥΛ/ΜΥΛΟΙ (ΚΟ) | 1.07 | --- | 1.07 | 17/05/2024 | 1.11 | 1.11 | 1.11 | 1.11 | 1.11 | --- | 130@1.11 | --- | --- | 170 | 1 | 188.70 | 4,474.15 | 0.965 | 1.12 | 45102020 |

Διαπραγματεύσιμα Αμοιβαία Κεφάλαια (Δ.Α.Κ.)

| | | | | | | | | | | | | | | | | | | | | | | | | | | | |
|---------|-----|-----|-----|-----|------------|-----|--------------------------------|-------|--------|-------|------------|-------|-------|-------|-------|-------|---------|-----------|-----|-----|--------|----|--------------|-----|-------|----|-------|
| 934,675 | --- | --- | --- | --- | 15/06/2016 | --- | ALPHA ETF FTSE Athex Large Cap | 36.99 | 0.76 P | 36.71 | 17/05/2024 | 36.91 | 36.83 | 37.08 | 36.99 | 36.83 | 2@36.89 | 500@37.00 | --- | --- | 76,126 | 35 | 2,803,737.91 | --- | 31.58 | 38 | 12003 |
|---------|-----|-----|-----|-----|------------|-----|--------------------------------|-------|--------|-------|------------|-------|-------|-------|-------|-------|---------|-----------|-----|-----|--------|----|--------------|-----|-------|----|-------|

Επιτήρηση

| | | | | | | | | | | | | | | | | | | | | | | | | | | | | |
|------------|-------|-----|-----|-----|------------|------------|------|---------------------------|--------|----------|-------|------------|--------|--------|--------|--------|-------|------------|-------------|-----|------|--------|-----|----------|-----------|-------|-------|----------|
| 89,078,604 | 0.040 | --- | --- | --- | 07/07/2010 | 16/01/2024 | 5160 | FRIGOGLASS (ΚΟ) | 0.268 | --- | 0.268 | 17/05/2024 | 0.268 | 0.268 | 0.268 | 0.268 | 0.268 | 1400@0.262 | 20228@0.264 | --- | 2023 | 31,710 | 17 | 8,498.28 | 23,873.07 | 0.25 | 0.44 | 50204000 |
| 65,326,268 | 0.530 | --- | --- | --- | 04/07/2007 | 19/07/2006 | 4750 | SATO AE (ΚΟ) | 0.0315 | -10.00 E | 0.035 | 17/05/2024 | 0.0315 | 0.0315 | 0.0315 | 0.0315 | 0.032 | 6348@0.034 | 26778@0.035 | --- | --- | 40,252 | 10 | 1,267.94 | 2,057.78 | 0.027 | 0.067 | 40202015 |
| 13,191,620 | 0.620 | --- | --- | --- | 04/08/2010 | 09/09/2002 | 5232 | ΥΑΛCO - ΚΩΝΣΤΑΝΤΙΝΟΥ (ΚΟ) | 0.162 | --- | 0.162 | 17/05/2024 | --- | --- | --- | --- | --- | 5000@0.146 | --- | --- | --- | --- | --- | --- | 2,137.04 | 0.162 | 0.208 | 40202020 |
| 17,579,754 | 4.16 | --- | --- | --- | 18/08/2006 | 02/08/2010 | --- | ΒΙΟΤΕΡ (ΚΟ) | 0.278 | 7.75 P | 0.258 | 17/05/2024 | 0.278 | 0.278 | 0.278 | 0.278 | --- | --- | 50@0.258 | --- | --- | 3,000 | 3 | 834.00 | 4,887.17 | 0.2 | 0.436 | 50101010 |
| 54,654,600 | 0.050 | --- | --- | --- | 01/07/1998 | 30/12/2022 | 5275 | ΒΙΣ (ΚΟ) | 0.162 | --- | 0.162 | 17/05/2024 | --- | --- | --- | --- | --- | 150@0.162 | 500@0.172 | --- | 2023 | --- | --- | --- | 8,854.05 | 0.162 | 0.288 | 50203030 |
| 51,754,364 | 0.300 | --- | --- | --- | 23/12/2003 | 24/01/2007 | 5197 | ΕΠΙΛΕΚΤΟΣ (ΚΟ) | 0.152 | --- | 0.152 | 17/05/2024 | --- | --- | --- | --- | --- | 2000@0.140 | 1750@0.150 | --- | --- | --- | --- | --- | 7,866.66 | 0.108 | 0.164 | 55101020 |
| 15,842,391 | 1.51 | --- | --- | --- | 15/07/2009 | 12/05/2000 | 5141 | ΜΠΗΤΡΟΣ ΣΥΜΜΕΤΟΧΙΚΗ (ΚΟ) | 0.45 | --- | 0.45 | 17/05/2024 | 0.41 | 0.41 | 0.45 | 0.45 | 0.45 | 994@0.410 | 357@0.450 | --- | --- | 506 | 2 | 227.46 | 7,129.08 | 0.41 | 0.755 | 55102010 |
| 24,319,250 | 0.300 | --- | --- | --- | 09/07/2002 | 04/07/2007 | 5165 | ΠΡΟΔΕΥΤΙΚΗ (ΚΟ) | 0.294 | --- | 0.294 | 17/05/2024 | 0.268 | 0.268 | 0.268 | 0.268 | 0.268 | 3230@0.268 | 6760@0.294 | --- | --- | 550 | 2 | 147.40 | 7,149.86 | 0.268 | 0.4 | 50101010 |
| 28,438,268 | 0.070 | --- | --- | --- | 21/08/2006 | 24/11/1999 | 5253 | ΣΠΥΡΟΥ ΑΓΡ. ΟΙΚ. (ΚΟ) | 0.19 | --- | 0.19 | 17/05/2024 | 0.18 | 0.18 | 0.18 | 0.18 | 0.18 | 9404@0.171 | 3800@0.190 | --- | --- | 3,000 | 3 | 540.00 | 5,403.27 | 0.171 | 0.252 | 45102010 |
| 1,011,000 | 1.00 | --- | --- | --- | 01/07/2004 | 11/12/2012 | 5193 | ΤΡΙΑ ΑΛΦΑ (ΚΟ) | 7 | --- | 7 | 17/05/2024 | 6.3 | 6.3 | 6.3 | 6.3 | 6.3 | 5@6.30 | 185@6.90 | --- | 2023 | 50 | 3 | 315.00 | 7,077.00 | 6.3 | 8.95 | 55101020 |

Κατάσταση σε Αναστολή

| | | | | | | | | | | | | | | | | | | | | | | | | | | | | | |
|------------|-------|-----|-----|-----|------------|------------|------|-------------------------|-------|-----|-------|------------|-----|-----|-----|-----|-----|-----|-----|-----|-----|-----|-----|-----|----------|----------|-------|----------|----------|
| 12,417,000 | 0.310 | --- | --- | --- | 27/08/2019 | 28/08/2017 | 5233 | MLS ΠΛΗΡΟΦΟΡΙΚΗ (ΚΟ) | 0.57 | --- | 0.57 | 12/05/2020 | --- | --- | --- | --- | --- | --- | --- | --- | --- | --- | --- | --- | 7,077.69 | 0.57 | 0.57 | 10101015 | |
| 6,330,002 | 0.300 | --- | --- | --- | 25/06/2002 | 15/03/2019 | 5278 | ΒΑΡΒΑΡΕΣΙΟΣ (ΚΟ) | 0.24 | --- | 0.24 | 02/05/2023 | --- | --- | --- | --- | --- | --- | --- | --- | --- | --- | --- | --- | --- | 1,519.20 | 0.24 | 0.24 | 55101020 |
| 3,961,300 | 1.28 | --- | --- | --- | 29/06/2004 | 03/08/2000 | 5248 | ΔΟΥΡΟΣ (ΚΟ) | 0.25 | --- | 0.25 | 24/04/2023 | --- | --- | --- | --- | --- | --- | --- | --- | --- | --- | --- | --- | --- | 990.33 | 0.25 | 0.25 | 40204020 |
| 7,125,216 | 0.650 | --- | --- | --- | 01/07/2005 | 14/12/1999 | 4955 | ΚΡΕΚΑ (ΚΟ) | 0.28 | --- | 0.28 | 06/04/2023 | --- | --- | --- | --- | --- | --- | --- | --- | --- | --- | --- | --- | --- | 1,995.06 | 0.28 | 0.28 | 45102010 |
| 7,734,375 | 1.00 | --- | --- | --- | 09/07/2007 | 07/01/2011 | 5277 | ΛΙΒΑΝΗ ΕΚΔΟΤ. ΟΡΓ. (ΚΟ) | 0.125 | --- | 0.125 | 28/04/2023 | --- | --- | --- | --- | --- | --- | --- | --- | --- | --- | --- | --- | --- | 966.80 | 0.125 | 0.125 | 40301030 |

Σημειώσεις Χρεογράφων

| Κωδικός | Κείμενο σημείωσης |
|---------|---|
| () | - Προσαρμοσμένα Μέρισματα λόγω διανομής Δωρεάν μετοχών. |
| * | - Τελευταία προσαρμοσμένη τιμή κλεισίματος. |
| [1] | - Καθαρά μερίσματα. |
| [2] | - Στη στήλη "Ημερ. Αποκοπής τελευταίου δικαιώματος" αναφέρεται η Ημερομηνία εισαγωγής για Νέες Εταιρείες. |
| [3] | - Η Χρηματιστηριακή αξία αναφέρεται στο σύνολο των μετοχών |
| [4] | - Η κωδικοποίηση των Κλάδων Οικονομικής Δραστηριότητας του Χ.Α. παρουσιάζονται στο Παράρτημα Α |
| [5] | - Η Χρηματιστηριακή Αξία αναφέρεται στο σύνολο των κατηγοριών μετοχών (εφόσον έχουν εισαχθεί περισσότερες της μιας κατηγορίες) και δεν αναφέρεται σε επιμέρους κατηγορίες μετοχών μιας εταιρείας. |
| [6] | - P/E μεγαλύτερο του 100 |
| [7] | - Τελευταία εικόνα του Βιβλίου Εντολών πριν το τέλος της συνεδρίασης |
| [8] | - Στην Αξία Συναλλαγών των Μετοχών περιλαμβάνονται όλοι οι τύποι Πακέτων |
| 4750 | - Μεταφορά στην Κατηγορία Επιτήρησης από 8/4/2011. |
| 4955 | - Μεταφορά στην Επιτήρηση από 5/4/2013. |
| 5093 | - Μεταφορά στην Κατηγορία Επιτήρησης από 8/4/2015. |
| 5141 | - Μεταφορά στην Κατηγορία Επιτήρησης από 10/05/2017. |
| 5160 | - Μεταφορά στην Κατηγορία Επιτήρησης από 15/04/2016. |
| 5165 | - Μεταφορά στην Κατηγορία Επιτήρησης από 15/02/2018. |
| 5193 | - Μεταφορά στην κατηγορία Επιτήρησης από 25/10/2018. |
| 5197 | - Μεταφορά στην κατηγορία Επιτήρησης από 07/11/2018. |
| 5232 | - Μεταφορά στην Κατηγορία Επιτήρησης από 08/04/2011. |
| 5233 | - Αναστολή διαπραγμάτευσης από 13/05/2020. |
| 5248 | - Μεταφορά στην κατηγορία Επιτήρησης από 06/09/2011. |
| 5253 | - Μεταφορά στην Επιτήρηση από 14/5/2021. |
| 5275 | - Μεταφορά στη Κατηγορία Επιτήρησης από 09/07/2020. |
| 5277 | - Αναστολή διαπραγμάτευσης από 02/05/2023. |
| 5278 | - Αναστολή διαπραγμάτευσης από 03/05/2023. |

Στοιχεία Συναλλαγών Πακέτων

| Χρεόγραφο | Όγκος πακέτου | Τιμή πακέτου | Αξία πακέτου | Ώρα έγκρισης | Σημείωση |
|------------------------------|---------------|--------------|--------------|--------------|----------|
| EPSILON NET (ΚΟ) | 324,100 | 12.00 | 3,889,200.00 | 10:38:02 | 20 |
| EUROBANK HOLDINGS (ΚΟ) | 145,973 | 2.15 | 313,695.98 | 11:07:51 | 20 |
| PREMIA (ΚΟ) | 20,242 | 1.15 | 23,282.35 | 12:10:35 | 14 |
| ΤΡΑΠΕΖΑ ΟΡΤΙΜΑ BANK (ΚΟ) | 60,000 | 11.62 | 697,200.00 | 13:03:25 | 20 |
| EUROBANK HOLDINGS (ΚΟ) | 150,000 | 2.12 | 318,600.00 | 13:09:01 | 20 |
| ALPHA ΥΠΗΡΕΣΙΩΝ ΣΥΜΜ (ΚΟ) | 600,000 | 1.75 | 1,048,500.00 | 14:32:25 | 20 |
| ΕΘΝΙΚΗ ΤΡΑΠΕΖΑ (ΚΟ) | 130,000 | 8.50 | 1,105,000.00 | 16:43:48 | 20 |
| ΠΕΙΡΑΙΩΣ FINANCIAL HOLD (ΚΟ) | 227,227 | 3.93 | 892,774.88 | 16:58:45 | 20 |
| EUROBANK HOLDINGS (ΚΟ) | 350,000 | 2.14 | 749,700.00 | 17:11:25 | 20 |

Σημειώσεις πακέτων

- 9 - Μέθοδος 6-1 / Ειδική Χρέωση
10 - Μέθοδος 6-1 / Ειδική Χρέωση, Αυθημερόν Διακανονισμός
14 - Μέθοδος 6-3 / Πακέτο Αποκατάστασης, Ατελής αγορά και Πώληση
18 - Μέθοδος 6-2 / SPOT 1
19 - Μέθοδος 6-2 / SPOT 2
20 - Μέθοδος 6-1 και Μέθοδος 6-1 Αυθημερόν Διακανονισμός
21 - Άλλη Προσυμφωνημένη

Στοιχεία Συναλλαγών Δικαιωμάτων

| Ημερ. αποκοπής | Έναρξη εξάσκησης | Λήξη εξάσκησης | Λήξη διαπραγμάτευσης | Δικαιώματα | Κατωτ Τιμή | Ανωτ Τιμή | Τιμή κλεισ. | Τελευταία ζήτηση | Τελευταία προσφορά | Όγκος | Πράξεις | Αξία Συναλλαγών |
|----------------|------------------|----------------|----------------------|------------|------------|-----------|-------------|------------------|--------------------|-------|---------|-----------------|
|----------------|------------------|----------------|----------------------|------------|------------|-----------|-------------|------------------|--------------------|-------|---------|-----------------|

Δεν υπάρχουν Συναλλαγές Δικαιωμάτων.

Στοιχεία Συναλλαγών Εκποιήσεων

| Χρεόγραφα | Τύπος Χρεογράφου | Όγκος Συναλλαγών | Αριθμός Πράξεων | Αξία Συναλλαγών | Σημείωση |
|-----------|------------------|------------------|-----------------|-----------------|----------|
|-----------|------------------|------------------|-----------------|-----------------|----------|

Δεν πραγματοποιήθηκαν Εκποιήσεις Μετοχών.

Σημειώσεις Εκποιήσεων

- Δημόσιος Ανοικτός Πλειστηριασμός
- Εκποίηση Ενσώματων Ονομαστικών Μετοχών
- Εκποίηση Αδιάθετων Κλασματικών Υπολοίπων

Στοιχεία Ενεργητικού Διαπραγματεύσιμων Αμοιβαίων Κεφαλαίων (Δ.Α.Κ.)

| | Ημερομηνία συναλλαγών | Δημιουργία / Εξαγορά | Αριθ. Μερ. (T-1) | Νέα Μερ. (T-1) | Εξαγορασθ. Μερ. (T-1) | Μερίδια (T) [1] | Αξία Ενεργητικού [2] | Καθαρή Τιμή | Μέρισμα /Μερίδιο | Ημερ. Αποκοπής |
|--------------------------------|-----------------------|----------------------|------------------|----------------|-----------------------|-----------------|----------------------|-------------|------------------|----------------|
| ALPHA ETF FTSE Athex Large Cap | 20/05/2024 | 5,000 | 934,675 | --- | --- | 934,675 | 34,208,600.00 | 36.5995 | 0.62 | 03/07/2023 |

Σημειώσεις Δ.Α.Κ.

[1] - Αριθμ. μεριδίων (T) = Αριθμ. μεριδίων (T-1) + Νεοεκδιθέντα μερίδια (T-1) - Εξαγορασθέντα μερίδια (T-1)

[2] - Περιλαμβάνονται και τα μερίδια που δημιουργήθηκαν / εξαγοράσθηκαν την ημέρα T-1.

| Περιγραφή | Στοιχεία |
|--|---|
| Όνομασία Δ.Α.Κ. | ALPHA ETF FTSE Athex Large Cap |
| Σύμβολο Δ.Α.Κ. (GR) | ΑΔΑΚ |
| Σύμβολο Δ.Α.Κ. (EN) | AETF |
| ISIN Δ.Α.Κ. | GRF000153004 |
| Κατηγορία Διαπραγμάτευσης | Διαπραγματεύσιμα Αμοιβαία Κεφάλαια (Δ.Α.Κ.) |
| Τύπος Δ.Α.Κ. | Μετοχών |
| Τρόπος διαχείρισης | Παθητικός |
| Επενδυτική Στρατηγική | Σκοπός της επενδυτικής πολιτικής του Αμοιβαίου Κεφαλαίου είναι η αναπαραγωγή της αποδόσεως του Δείκτη FTSE/X.A. Large Cap του Χρηματιστηρίου Αθηνών σε όρους Ευρώ, ακολουθώντας πλήρως και πανομοιότυπες τη σύνθεση του υποκείμενου Δείκτη. |
| Εκδότης | ΑΛΦΑ ASSET MANAGEMENT Α.Ε.Δ.Α.Κ. |
| Εταιρεία Διαχείρισης | ΑΛΦΑ ASSET MANAGEMENT Α.Ε.Δ.Α.Κ. |
| Ειδικοί Διαπραγματευτές | ΑΛΦΑ FINANCE Α.Χ.Ε.Π.Ε.Υ., ΕΘΝΙΚΗ ΧΡΗΜΑΤΙΣΤΗΡΙΑΚΗ Α.Χ.Ε.Π.Ε.Υ. |
| Θεματοφύλακας | ΑΛΦΑ ΤΡΑΠΕΖΑ Α.Ε. |
| Σύμβολο Δείκτη (GR) | FTSE |
| Σύμβολο Δείκτη (EN) | FTSE |
| Όνομασία Δείκτη | FTSE/X.A. Large Cap |
| ISIN Δείκτη | GRI99201A006 |
| Κλάσμα Δείκτη [1] | 1/100 |
| Αρχική Τιμή Μεριδίου | 21.76 |
| Συνολικός Αριθμός Μεριδίων [2] | 934,675 |
| Ημερομηνία πρώτης Έκδοσης | 14/01/2008 |
| Ημερομηνία έναρξης Διαπραγμάτευσης | 24/01/2008 |
| Νόμισμα Διαπραγμάτευσης | ΕΥΡΩ |
| Νόμισμα Ενεργητικού | ΕΥΡΩ |
| Αρχική Αξία Ενεργητικού [3] | 3,000,000.00 |
| Αριθμ. Μεριδίων για Δημιουργία-Εξαγορά [4] | 5,000 |
| Αμοιβή Διαχείρισης | 0.375 |

Σημειώσεις Δ.Α.Κ.

[1] - Το κλάσμα της τιμής του δείκτη που αποτελεί η τιμή της πρώτης έκδοσης

[2] - Ο αριθμός μεριδίων που διαπραγματεύθηκαν στο Χρηματιστήριο την ημέρα T

[3] - Η αξία του ενεργητικού κατά την έκδοση

[4] - Ο αριθμός μεριδίων που απαιτείται κατά τη διαδικασία δημιουργίας εξαγοράς

20/05/2023

Ανακοινώσεις

Η.Δ.Τ.



ΑΝΑΚΟΙΝΩΣΕΙΣ

ΕΤΑΙΡΙΚΕΣ ΠΡΑΞΕΙΣ

ΧΡΗΜΑΤΙΚΕΣ ΔΙΑΝΟΜΕΣ

ALPHA TRUST ΣΥΜΜΕΤΟΧΩΝ Α.Ε.

Οι μετοχές της εταιρίας «ALPHA TRUST ΣΥΜΜΕΤΟΧΩΝ Α.Ε.» (GRS504003021) είναι διαπραγματεύσιμες στο Χρηματιστήριο Αθηνών χωρίς το ποσό € 0,5629872036 ανά μετοχή, από το οποίο θα παρακρατηθεί ο αναλογούν φόρος, βάσει της κείμενης νομοθεσίας (καθαρό ποσό: € 0,5348378434 ανά μετοχή).

ΑΕΡΟΠΟΡΙΑ ΑΙΓΑΙΟΥ Α.Ε.

Οι μετοχές της εταιρίας «ΑΕΡΟΠΟΡΙΑ ΑΙΓΑΙΟΥ Α.Ε.» (GRS495003006) είναι διαπραγματεύσιμες στο Χρηματιστήριο Αθηνών χωρίς το ποσό € 0,7514561650 ανά μετοχή, από το οποίο θα παρακρατηθεί ο αναλογούν φόρος, βάσει της κείμενης νομοθεσίας (καθαρό ποσό: € 0,7138833568 ανά μετοχή).

ΡΕΒΟΪΛ Α.Ε.Ε.Π.

Οι μετοχές της εταιρίας «ΡΕΒΟΪΛ Α.Ε.Ε.Π.» (GRS473003002) είναι διαπραγματεύσιμες στο Χρηματιστήριο Αθηνών χωρίς το ποσό € 0,0485 ανά μετοχή, από το οποίο θα παρακρατηθεί ο αναλογούν φόρος, βάσει της κείμενης νομοθεσίας (καθαρό ποσό: € 0,046075 ανά μετοχή).

ΓΝΩΣΤΟΠΟΙΗΣΕΙΣ ΕΤΑΙΡΙΩΝ

From: INTERCONTINENTAL INTERNATIONAL
Posted At: 17 May 2024 17:09
Conversation: ΠΡΟΣΚΛΗΣΗ ΤΑΚΤΙΚΗΣ ΓΕΝΙΚΗΣ ΣΥΝΕΛΕΥΣΗΣ
Posted To: DOLAnnouncements2

Subject: ΠΡΟΣΚΛΗΣΗ ΤΑΚΤΙΚΗΣ ΓΕΝΙΚΗΣ ΣΥΝΕΛΕΥΣΗΣ

Επισυνάπτεται το κείμενο της
πρόσκλησης

[Πρόσκληση Τακτικής Γενικής
Συνέλευσης](#)

From: ΕΝΤΕΡΣΟΦΤ Α.Ε.
Posted At: 17 May 2024 17:13
Conversation: ΕΝΤΕΡΣΟΦΤ Αποφάσεις ΤΓΣ 17.05.2024
Posted To: DOLAnnouncements2

Subject: ΕΝΤΕΡΣΟΦΤ Αποφάσεις ΤΓΣ 17.05.2024

ΕΝΤΕΡΣΟΦΤ Αποφάσεις ΤΓΣ
17.05.2024

[ΕΝΤΕΡΣΟΦΤ Αποφάσεις ΤΓΣ
17.05.2024](#)

From: ΕΛΛΗΝΙΚΑ ΧΡΗΜΑΤΙΣΤΗΡΙΑ Α.Ε.
Posted At: 17 May 2024 17:33
Conversation: Συναλλαγές της Eurobank Equities
Posted To: DOLAnnouncements2
Subject: Συναλλαγές της Eurobank Equities

Η Εταιρία Ελληνικά Χρηματιστήρια-Χρηματιστήριο Αθηνών Α.Ε. Συμμετοχών (ΑΤΗΧ) ανακοινώνει σύμφωνα με τον Ν.3556/2007 και τις διατάξεις του Κανονισμού (ΕΕ) 596/2014 του Ευρωπαϊκού Κοινοβουλίου και του Συμβουλίου ότι η Eurobank Equities Α.Ε.Π.Ε.Υ. την ενημέρωσε ότι πραγματοποίησε τις εξής συναλλαγές:

| α/α | Ημερομηνία γνωστοποίησης στην ΑΤΗΧ | Ημερομηνία συναλλαγής | Είδος συναλ. | Ποσότητα | Χρηματοπιστωτικό μέσο | Συνολική αξία (ευρώ) |
|-----|------------------------------------|-----------------------|--------------|----------|-----------------------|----------------------|
| 1 | 15.05.2024 | 14.05.2024 | Αγορά | 3.952 | Μετοχές ΕΧΑΕ (κο) | 20.925,81 |
| 2 | 15.05.2024 | 14.05.2024 | Πώληση | 2.952 | Μετοχές ΕΧΑΕ (κο) | 15.635,20 |
| 3 | 15.05.2024 | 14.05.2024 | Πώληση | 10 | ΣΜΕ ΕΧΑΕ | 5.340,00 |
| 4 | 16.05.2024 | 15.05.2024 | Αγορά | 4.658 | Μετοχές ΕΧΑΕ (κο) | 24.795,14 |
| 5 | 16.05.2024 | 15.05.2024 | Πώληση | 4.658 | Μετοχές ΕΧΑΕ (κο) | 24.811,34 |
| 6 | 17.05.2024 | 16.05.2024 | Αγορά | 2.827 | Μετοχές ΕΧΑΕ (κο) | 14.982,03 |
| 7 | 17.05.2024 | 16.05.2024 | Πώληση | 2.727 | Μετοχές ΕΧΑΕ (κο) | 14.448,85 |
| 8 | 17.05.2024 | 16.05.2024 | Πώληση | 1 | ΣΜΕ ΕΧΑΕ | 532,00 |

Η Eurobank Equities Α.Ε.Π.Ε.Υ. πραγματοποίησε τις ανωτέρω συναλλαγές λόγω της ειδικής διαπραγμάτευσης που έχει αναλάβει στην αγορά παραγώγων σε Συμβόλαια Μελλοντικής Εκπλήρωσης (ΣΜΕ) με υποκείμενο τίτλο τη μετοχή της εταιρίας (σύμβολο μετοχής: ΕΧΑΕ).

Η γνωστοποίηση εκ μέρους της Eurobank Equities Α.Ε.Π.Ε.Υ. προς την εταιρεία και ακολούθως από την εταιρία προς τις αρχές της Κεφαλαιαγοράς, γίνεται επειδή ο κ. Κωνσταντίνος Βασιλείου είναι μη εκτελεστικό μέλος του Δ.Σ. της Eurobank Equities Α.Ε.Π.Ε.Υ. ενώ κατέχει ταυτόχρονα τη θέση του Μη Εκτελεστικού Μέλους του Δ.Σ. της ΑΤΗΧ (υπόχρεο πρόσωπο με βάση το Ν.3340/2005).

From: ΕΛΛΑΚΤΩΡ Α.Ε.
Posted At: 17 May 2024 17:36
Conversation: ΑΝΑΚΟΙΝΩΣΗ
Posted To: DOLAnnouncements2

Subject: ΑΝΑΚΟΙΝΩΣΗ

Ανακοίνωση

Η εταιρεία με την επωνυμία «ΕΛΛΑΚΤΩΡ ΑΝΩΝΥΜΗ ΕΤΑΙΡΕΙΑ» και τον διακριτικό τίτλο «ΕΛΛΑΚΤΩΡ Α.Ε.» (εφεξής η «Εταιρεία»), ενημερώνει το επενδυτικό κοινό για τα κάτωθι:

Σε συνέχεια της από 19.04.2024 ανακοίνωσης της Εταιρείας σχετικά με την από 18.04.2024 απόφαση του Δ.Σ. της για αγορά επιπλέον μετοχών της εκδότριας REDS ΑΕ μέσω του ΧΑ, η ΕΛΛΑΚΤΩΡ απέκτησε την 17.05.2024, 5.618 μετοχές και αντίστοιχα δικαιώματα ψήφου της REDS ΑΕ, με τιμή αγοράς €2,70 ανά μετοχή.

Κηφισιά, 17.05.2024

[Ανακοίνωση 17.05.2024](#)

From: O.T.E. A.E.
Posted At: 17 May 2024 17:41
Conversation: Ανακοίνωση Αγορά Ιδίων Μετοχών
Posted To: DOLAnnouncements2

Subject: Ανακοίνωση Αγορά Ιδίων Μετοχών

Βλ. συνημμένο αρχείο

[Ανακοίνωση Αγορά Ιδίων
Μετοχών](#)

From: FLEXOPACK Α.Ε.Β.Ε.Π.
Posted At: 17 May 2024 17:43
Conversation: ΑΝΑΚΟΙΝΩΣΗ ΓΙΑ ΕΝΗΜΕΡΩΣΗ ΕΙΣΗΓΜΕΝΗΣ ΠΡΟΣ
ΑΝΑΛΥΤΕΣ
Posted To: DOLAnnouncements2
Subject: ΑΝΑΚΟΙΝΩΣΗ ΓΙΑ ΕΝΗΜΕΡΩΣΗ ΕΙΣΗΓΜΕΝΗΣ ΠΡΟΣ
ΑΝΑΛΥΤΕΣ

Η Εταιρεία «FLEXOPACK Α.Ε.Β.Ε. ΠΛΑΣΤΙΚΩΝ» (εφεξής για λόγους συντομίας «Εταιρεία»), ενημερώνει το επενδυτικό κοινό ότι σήμερα, 17 Μαΐου 2024 και ώρα 16:00, πραγματοποιήθηκε η παρουσίαση της FLEXOPACK ΑΕΒΕ στους αναλυτές για τα ετήσια οικονομικά αποτελέσματα της χρήσης 2023 μέσω τηλεδιάσκεψης.

Το υλικό της παρουσίασης έχει αναρτηθεί στην ιστοσελίδα της Εταιρείας (www.flexopack.com) καθώς και σε αυτή του Χρηματιστηρίου Αθηνών (www.helex.gr).

Κορωπί, 17 Μαΐου 2024

Για την Εταιρεία

[FLEXOPACK ANALYSTS PRESENTATION 2023](#)

From: TRASTOR Α.Ε.Ε.Α.Π.
Posted At: 17 May 2024 17:48
Conversation: Αποφάσεις και Αποτελέσματα Ψηφοφορίας Ετήσιας
Τακτικής Γενικής Συνέλευσης
Posted To: DOLAnnouncements2
Subject: Αποφάσεις και Αποτελέσματα Ψηφοφορίας Ετήσιας
Τακτικής Γενικής Συνέλευσης

Παρακαλούμε όπως δείτε συνημμένο αρχείο.

[Αποφάσεις και Αποτελέσματα Ψηφοφορίας Ετήσιας Τακτικής Γενικής
Συνέλευσης](#)

From: ΜΠΛΕ ΚΕΔΡΟΣ ΑΕΕΑΠ
Posted At: 17 May 2024 17:48
Conversation: Γνωστοποίηση αγοράς ιδίων μετοχών
Posted To: DOLAnnouncements2

Subject: Γνωστοποίηση αγοράς ιδίων μετοχών

Δείτε την ανακοίνωση

[Γνωστοποίηση αγοράς ιδίων
μετοχών](#)

From: TRASTOR Α.Ε.Ε.Α.Π.
Posted At: 17 May 2024 18:00
Conversation: Ανακοίνωση διανομής μερίσματος για την χρήση του 2023
Posted To: DOLAnnouncements2

Subject: Ανακοίνωση διανομής μερίσματος για την χρήση του 2023

Παρακαλούμε όπως δείτε συνημμένο αρχείο.

[Ανακοίνωση διανομής μερίσματος για την χρήση του 2023](#)

From: ΔΙΕΘΝΗΣ ΑΕΡΟΛΙΜΕΝΑΣ ΑΘΗΝΩΝ
Posted At: 17 May 2024 18:29
Conversation: ΑΝΑΚΟΙΝΩΣΗ ΡΥΘΜΙΖΟΜΕΝΗΣ ΠΛΗΡΟΦΟΡΙΑΣ ΤΟΥ Ν.
3556/2007: Γνωστοποίηση συναλλαγών
Posted To: DOLAnnouncements2
Subject: ΑΝΑΚΟΙΝΩΣΗ ΡΥΘΜΙΖΟΜΕΝΗΣ ΠΛΗΡΟΦΟΡΙΑΣ ΤΟΥ Ν.
3556/2007: Γνωστοποίηση συναλλαγών

Παρακαλώ δείτε συνημμένα ανακοίνωση.

[ΑΝΑΚΟΙΝΩΣΗ ΡΥΘΜΙΖΟΜΕΝΗΣ ΠΛΗΡΟΦΟΡΙΑΣ ΤΟΥ Ν. 3556/2007: Γνωστοποίηση συναλλαγών](#)

From: ΓΡ. ΣΑΡΑΝΤΗΣ Α.Β.Ε.Ε.
Posted At: 17 May 2024 18:35
Conversation: ΑΝΑΚΟΙΝΩΣΗ ΡΥΘΜΙΖΟΜΕΝΗΣ ΠΛΗΡΟΦΟΡΙΑΣ:
Γνωστοποίηση συναλλαγών
Posted To: DOLAnnouncements2
Subject: ΑΝΑΚΟΙΝΩΣΗ ΡΥΘΜΙΖΟΜΕΝΗΣ ΠΛΗΡΟΦΟΡΙΑΣ:
Γνωστοποίηση συναλλαγών

Αθήνα, 17 Μαΐου 2024

**Ανακοίνωση Ρυθμιζόμενης Πληροφορίας
Γνωστοποίηση Συναλλαγών**

Η εταιρεία ΓΡ. ΣΑΡΑΝΤΗΣ Α.Β.Ε.Ε., σύμφωνα με το Ν.3556/2007 και τις διατάξεις του Κανονισμού (ΕΕ) 596/2014 του Ευρωπαϊκού Κοινοβουλίου και του Συμβουλίου, ανακοινώνει ότι ο κ. Βασίλης Μείντάνης, Risk Management Officer του Ομίλου, προέβη την 15η Μαΐου 2024 σε πώληση συνολικά 2.500 κοινών ονομαστικών μετοχών στη μέση τιμή των 11,37 ευρώ ανά μετοχή.

[Ανακοίνωση ρυθμιζόμενης πληροφορίας: Γνωστοποίηση Συναλλαγών](#)

From: ΓΡ. ΣΑΡΑΝΤΗΣ Α.Β.Ε.Ε.
Posted At: 17 May 2024 18:53
Conversation: Απόσπασμα πρακτικού συγκρότησης νέου Δ.Σ. σε σώμα
Posted To: DOLAnnouncements2

Subject: Απόσπασμα πρακτικού συγκρότησης νέου Δ.Σ. σε σώμα

Απόσπασμα πρακτικού συγκρότησης νέου Δ.Σ. σε
σώμα

[Απόσπασμα πρακτικού για συγκρότηση νέου Δ.Σ. σε
σώμα](#)

From: ΒΙΟΚΑΡΠΕΤ Α.Ε.
Posted At: 20 May 2024 09:01
Conversation: ΓΝΩΣΤΟΠΟΙΗΣΗ ΣΥΝΑΛΛΑΓΗΣ
Posted To: DOLAnnouncements2

Subject: ΓΝΩΣΤΟΠΟΙΗΣΗ ΣΥΝΑΛΛΑΓΗΣ

[ΓΝΩΣΤΟΠΟΙΗΣΗ
ΣΥΝΑΛΛΑΓΗΣ](#)

From: ΓΡ. ΣΑΡΑΝΤΗΣ Α.Β.Ε.Ε.
Posted At: 20 May 2024 09:01
Conversation: Αγορά Ιδίων Μετοχών
Posted To: DOLAnnouncements2
Subject: Αγορά Ιδίων Μετοχών

Αθήνα, 20 Μαΐου 2024

Ανακοίνωση Αγοράς Ιδίων Μετοχών

Η εταιρεία ΓΡ. ΣΑΡΑΝΤΗΣ Α.Β.Ε.Ε. ανακοινώνει ότι, κατ' εφαρμογή της από 23.04.2024 σχετικής απόφασης της Τακτικής Γενικής Συνέλευσης των Μετόχων της, προέβη την 17^η Μαΐου 2024 σε αγορά 16.600 ιδίων μετοχών με μέση τιμή κτήσης 11,31 ευρώ ανά μετοχή και συνολική αξία συναλλαγής 187.734,00 ευρώ.

Μετά και την προαναφερόμενη αγορά, η εταιρεία κατέχει συνολικά 2.085.841 ίδιες μετοχές, ήτοι ποσοστό 3,12% του συνόλου των μετοχών της εταιρείας.

Η ανακοίνωση εκδίδεται σύμφωνα με το άρθρο 49 του Ν. 4548/2018 και κατ' εφαρμογή του υπ' αριθμ. 596/2014 Κανονισμού του Ευρωπαϊκού Κοινοβουλίου και Συμβουλίου και του κατ' εξουσιοδότηση Κανονισμού (ΕΕ) 2016/1052.

[Αγορά Ιδίων Μετοχών](#)

From: EPSILON NET A.E.
Posted At: 20 May 2024 09:36
Conversation: Ανακοίνωση σύμφωνα με τις διατάξεις του άρθρου 24 παρ. 2 (α) του Ν. 3461/2006
Posted To: DOLAnnouncements2
Subject: Ανακοίνωση σύμφωνα με τις διατάξεις του άρθρου 24 παρ. 2 (α) του Ν. 3461/2006

Η Epsilon Net A.E. (η «**Εταιρεία**») ανακοινώνει, σύμφωνα με το άρθρο 24 παρ. 2 (α) του Ν. 3461/2006, πως η εταιρεία Ginger Digital BidCo Μονοπρόσωπη Α.Ε. (ο «**Προτείνων**») δηλώνει ότι στις 17.05.2024, απέκτησε συνολικά 222.843 κοινές ονομαστικές μετοχές της εταιρείας Epsilon Net A.E. (η «**Εταιρεία**»), που αντιστοιχούν στο 0,41% των δικαιωμάτων ψήφου της Εταιρείας, έναντι τιμήματος 12,00 ευρώ ανά μετοχή μέσω χρηματιστηριακών συναλλαγών, οι οποίες θα εκκαθαριστούν την 21.05.2024.

Λαμβάνοντας υπόψη τις ανωτέρω χρηματιστηριακές συναλλαγές-εξαγορές, ο Προτείνων, μαζί με τα Πρόσωπα που Ενεργούν Συντονισμένα (όπως ορίζονται στο άρθρο 2(ε) του Ν. 3461/2006), κατέχουν έως 17.05.2024 ποσοστό δικαιωμάτων ψήφου ίσο με 76,54% της Εταιρείας.

From: TRADE ESTATES ΑΕΕΑΠ
Posted At: 20 May 2024 09:43
Conversation: Ενοποιημένα Οικονομικά Αποτελέσματα Α' Τριμήνου 2024
Posted To: DOLAnnouncements2

Subject: Ενοποιημένα Οικονομικά Αποτελέσματα Α' Τριμήνου 2024

Δελτίο Τύπου

[Trade Estates - Δελτίο Τύπου - Ενοποιημένα Οικονομικά Αποτελέσματα Α&αρος; Τριμήνου 2024](#)

From: Ο.Π.Α.Π. ΑΕ
Posted At: 20 May 2024 10:13
Conversation: Γνωστοποίηση Αγοράς Ιδίων Μετοχών
Posted To: DOLAnnouncements2

Subject: Γνωστοποίηση Αγοράς Ιδίων Μετοχών

Επισυνάπτεται η
ανακοίνωση.

[Ανακοίνωση](#)

From: ΜΥΤΙΛΗΝΑΙΟΣ Α.Ε.
Posted At: 20 May 2024 10:15
Conversation: Απόκτηση Ιδίων Μετοχών
Posted To: DOLAnnouncements2

Subject: Απόκτηση Ιδίων Μετοχών

Δείτε παρακάτω:

[Απόκτηση Ιδίων
Μετοχών](#)

From: ΠΛΑΣΤΙΚΑ ΚΡΗΤΗΣ Α.Β.Ε.Ε.
Posted At: 20 May 2024 10:29
Conversation: ΑΝΑΚΟΙΝΩΣΗ ΑΓΟΡΑΣ ΙΔΙΩΝ ΜΕΤΟΧΩΝ
Posted To: DOLAnnouncements2

Subject: ΑΝΑΚΟΙΝΩΣΗ ΑΓΟΡΑΣ ΙΔΙΩΝ ΜΕΤΟΧΩΝ

Βλέπετε συνημμένα την ΑΝΑΚΟΙΝΩΣΗ ΑΓΟΡΑΣ ΙΔΙΩΝ ΜΕΤΟΧΩΝ

[ΑΝΑΚΟΙΝΩΣΗ ΑΓΟΡΑΣ ΙΔΙΩΝ ΜΕΤΟΧΩΝ](#)

From: QUEST ΣΥΜΜΕΤΟΧΩΝ Α.Ε.
Posted At: 20 May 2024 11:30
Conversation: Αγορά ιδίων μετοχών (17/05/2024)
Posted To: DOLAnnouncements2

Subject: Αγορά ιδίων μετοχών (17/05/2024)

Η Quest Συμμετοχών Α.Ε. γνωστοποιεί ότι σύμφωνα με το άρθρο 49 του Ν 4548/2018 και σύμφωνα με τους όρους του Κανονισμού 2273 / 2003 της Ευρωπαϊκής Επιτροπής και σε εκτέλεση της από 15/06/2022 απόφασης της Τακτικής Γενικής Συνέλευσης των Μετόχων της Εταιρείας και της από 3/1/2024 απόφασης του Διοικητικού Συμβουλίου, προέβη κατά τη διάρκεια της συνεδρίασης της 17/05/2024, μέσω της χρηματιστηριακής εταιρείας «Eurobank Equities», σε αγορά 3.000 ιδίων μετοχών με μέση τιμή κτήσης 5,75 ευρώ και συνολική αξία συναλλαγής 17.254,60 ευρώ.

Μετά και την προαναφερόμενη αγορά, η Εταιρεία κατέχει 1.243.050 ίδιες μετοχές, ποσοστό 1,1593% του συνόλου των μετοχών της Εταιρείας.

From: ΕΛΑΣΤΡΟΝ Α.Ε.Β.Ε.
Posted At: 20 May 2024 11:55
Conversation: ΑΝΑΚΟΙΝΩΣΗ ΑΓΟΡΑΣ ΙΔΙΩΝ ΜΕΤΟΧΩΝ
Posted To: DOLAnnouncements2

Subject: ΑΝΑΚΟΙΝΩΣΗ ΑΓΟΡΑΣ ΙΔΙΩΝ ΜΕΤΟΧΩΝ

Επισυνάπτεται η ανακοίνωση.

[Ανακοίνωση αγοράς ιδίων
μετοχών](#)

From: ΧΑΙΔΕΜΕΝΟΣ Α.Ε.Β.Ε.
Posted At: 20 May 2024 12:25
Conversation: ΑΝΑΚΟΙΝΩΣΗ ΓΙΑ ΤΗΝ ΠΡΟΑΝΑΓΓΕΛΙΑ ΓΕΝΙΚΗΣ ΣΥΝΕΛΕΥΣΗΣ
Posted To: DOLAnnouncements2

Subject: ΑΝΑΚΟΙΝΩΣΗ ΓΙΑ ΤΗΝ ΠΡΟΑΝΑΓΓΕΛΙΑ ΓΕΝΙΚΗΣ ΣΥΝΕΛΕΥΣΗΣ

ΠΡΟΣΚΛΗΣΗ ΤΩΝ ΜΕΤΟΧΩΝ

ΤΗΣ ΑΝΩΝΥΜΗΣ ΕΤΑΙΡΕΙΑΣ ΜΕ ΤΗΝ ΕΠΩΝΥΜΙΑ

«ΧΑΪΔΕΜΕΝΟΣ ΠΡΟΤΥΠΟΣ ΒΙΟΜΗΧΑΝΙΑ ΓΡΑΦΙΚΩΝ ΤΕΧΝΩΝ Α.Ε.Β.Ε.»

(Αρ. ΓΕΜΗ: 121638160000)

ΣΕ ΤΑΚΤΙΚΗ ΓΕΝΙΚΗ ΣΥΝΕΛΕΥΣΗ

Σύμφωνα με το Νόμο και το Καταστατικό της εταιρίας καλούνται οι μέτοχοι της Εταιρίας σε Τακτική Γενική Συνέλευση την 13η Ιουνίου 2024, ημέρα Πέμπτη και ώρα 9:00 π.μ. στην έδρα της εταιρίας στον Άλιμο, οδός Αρχαίου Θεάτρου αρ. 4 - Εθνικής Αντιστάσεως και Τραχώνων αρ. 4 (αίθουσα συνεδριάσεων Αρχαίου Θεάτρου αρ. 4, 1^{ος} όροφος), για συζήτηση και λήψη αποφάσεων επί των κάτωθι θεμάτων της ημερήσιας διάταξης.

ΘΕΜΑΤΑ ΗΜΕΡΗΣΙΑΣ ΔΙΑΤΑΞΗΣ:

1. Έγκριση από τη Γενική Συνέλευση των Ετήσιων Χρηματοοικονομικών Καταστάσεων της εταιρικής χρήσης 1.1.2023 έως 31.12.2023 μετά των επ' αυτών εκθέσεων του Διοικητικού Συμβουλίου και των Ελεγκτών

2. Υποβολή στη Γενική Συνέλευση προς συζήτηση και ψηφοφορία της Έκθεσης Αποδοχών της χρήσης 1.1.2023 έως 31.12.2023
3. Υποβολή της Ετήσιας Έκθεσης πεπραγμένων για τη χρήση 2023 της Επιτροπής Ελέγχου προς τη Γενική Συνέλευση
4. Υποβολή προς τη Γενική Συνέλευση έκθεσης των ανεξαρτήτων μη εκτελεστικών μελών του Διοικητικού Συμβουλίου
5. Διάφορες ανακοινώσεις
2. Έγκριση από τη Γενική Συνέλευση της συνολικής διαχείρισης του Διοικητικού Συμβουλίου και απαλλαγή των Ελεγκτών για τη χρήση 2023
3. Εκλογή Τακτικού Ελεγκτή για τη χρήση 1.1.2024 έως 31.12.2024 και καθορισμός της αμοιβής του

Σύμφωνα με τα άρθρ. 121 παρ. 4, 124 και 128 ν. 4548/2018 η Εταιρία ενημερώνει τους μετόχους για τα ακόλουθα:

I. ΔΙΚΑΙΩΜΑ ΣΥΜΜΕΤΟΧΗΣ ΣΤΗ ΓΕΝΙΚΗ ΣΥΝΕΛΕΥΣΗ

Δικαίωμα συμμετοχής και ψήφου στην Τακτική Γενική Συνέλευση έχουν μόνο τα φυσικά και νομικά πρόσωπα, που εμφανίζονται ως μέτοχοι της Εταιρίας στα αρχεία της «Ελληνικό Κεντρικό Αποθετήριο Τίτλων Α.Ε.» κατά την έναρξη της πέμπτης ημέρας, που προηγείται της συνεδρίασης, ήτοι κατά την έναρξη της 8^η Ιουνίου 2024 (ημερομηνία καταγραφής). Η απόδειξη της μετοχικής ιδιότητας γίνεται με κάθε νόμιμο μέσο και πάντως βάσει ενημέρωσης, που λαμβάνει η Εταιρία με απευθείας ηλεκτρονική σύνδεση με τα αρχεία της «Ελληνικό Κεντρικό Αποθετήριο Τίτλων Α.Ε.», ή μέσω των συμμετεχόντων και εγγεγραμμένων διαμεσολαβητών στο κεντρικό αποθετήριο σε κάθε άλλη περίπτωση. Σε περίπτωση μη συμμόρφωσης προς τις διατάξεις του άρθρ. 128 παρ. 4 ν. 4548/2018 σχετικά με το διορισμό, την ανάκληση ή την αντικατάσταση εκπροσώπου ή αντιπροσώπου, οι μέτοχοι μετέχουν στην Τακτική Γενική Συνέλευση, εκτός αν η τελευταία αρνηθεί τη συμμετοχή αυτή για σπουδαίο λόγο, που δικαιολογεί την άρνησή της.

II. ΔΙΑΔΙΚΑΣΙΑ ΓΙΑ ΤΗΝ ΑΣΚΗΣΗ ΔΙΚΑΙΩΜΑΤΟΣ ΨΗΦΟΥ ΜΕΣΩ ΑΝΤΙΠΡΟΣΩΠΩΝ

Οι μέτοχοι μπορούν να συμμετάσχουν στην Τακτική Γενική Συνέλευση είτε αυτοπροσώπως είτε μέσω αντιπροσώπων. Κάθε μέτοχος μπορεί να διορίσει μέχρι τρεις αντιπροσώπους. Ωστόσο, αν ο μέτοχος κατέχει μετοχές της Εταιρίας, οι οποίες

εμφανίζονται σε περισσότερους του ενός λογαριασμούς αξιών, ο περιορισμός αυτός δεν εμποδίζει το μέτοχο να ορίσει διαφορετικούς αντιπροσώπους για τις μετοχές, που εμφανίζονται στον κάθε λογαριασμό αξιών. Νομικά πρόσωπα μετέχουν στην Τακτική Γενική Συνέλευση ορίζοντας ως εκπροσώπους τους μέχρι 3 φυσικά πρόσωπα. Έντυπα για τον διορισμό αντιπροσώπου ή εκπροσώπου είναι διαθέσιμα στους μετόχους στην ιστοσελίδα της Εταιρείας www.haidemenos.gr και σε έγχαρτη μορφή από το Τμήμα Μετόχων της Εταιρείας (Αρχαίου Θεάτρου αρ. 4 Άλιμος – Τ.Κ. 174 56 τηλ. 210 9940944). Το έντυπο αυτό θα πρέπει να κατατεθεί συμπληρωμένο και υπογεγραμμένο στο Τμήμα Εξυπηρέτησης Μετόχων της Εταιρείας στην ως άνω διεύθυνση τουλάχιστον 48 ώρες πριν από την ημερομηνία συνεδρίασης της Τακτικής Γενικής Συνέλευσης. Αντιπρόσωπος, που ενεργεί για περισσότερους μετόχους, μπορεί να ψηφίζει διαφορετικά για κάθε μέτοχο. Ο αντιπρόσωπος μετόχου υποχρεούται να γνωστοποιήσει στην Εταιρία πριν από την έναρξη της συνεδρίασης της Τακτικής Γενικής Συνέλευσης κάθε συγκεκριμένο γεγονός, το οποίο μπορεί να είναι χρήσιμο στους μετόχους για την αξιολόγηση του κινδύνου να εξυπηρετεί ο αντιπρόσωπος άλλα συμφέροντα πλην των συμφερόντων του μετόχου. Κατά την έννοια της παρούσας παραγράφου μπορεί να προκύπτει σύγκρουση συμφερόντων ιδίως όταν ο αντιπρόσωπος: (α) είναι μέτοχος, που ασκεί τον έλεγχο της εταιρίας ή είναι άλλο νομικό πρόσωπο ή οντότητα η οποία ελέγχεται από το μέτοχο αυτόν, (β) είναι μέλος του Διοικητικού Συμβουλίου ή της διοίκησης γενικά της εταιρίας ή μετόχου, που ασκεί τον έλεγχο της Εταιρίας ή άλλου νομικού προσώπου ή οντότητας, που ελέγχεται από μέτοχο, ο οποίος ασκεί τον έλεγχο της εταιρίας, (γ) είναι υπάλληλος ή ορκωτός ελεγκτής της εταιρίας ή μετόχου, που ασκεί τον έλεγχο της Εταιρίας ή άλλου νομικού προσώπου ή οντότητας, που ελέγχεται από μέτοχο ο οποίος ασκεί τον έλεγχο της εταιρίας, (δ) είναι σύζυγος ή συγγενής πρώτου βαθμού με ένα από τα φυσικά πρόσωπα, που αναφέρονται στις περιπτώσεις α' έως γ'.

III. ΔΙΚΑΙΩΜΑΤΑ ΜΕΙΟΨΗΦΙΑΣ ΤΩΝ ΜΕΤΟΧΩΝ

Η Εταιρία ενημερώνει τους μετόχους, ότι σύμφωνα με τα προβλεπόμενα στο άρθρ. 141 παρ. 2 ν. 4548/2018 μέτοχοι, που εκπροσωπούν το 1/20 του καταβεβλημένου μετοχικού κεφαλαίου της Εταιρίας, δικαιούνται να ζητήσουν από το Διοικητικό Συμβούλιο να εγγράψει πρόσθετα θέματα στην ημερήσια διάταξη της Τακτικής Γενικής Συνέλευσης κατόπιν σχετικής αίτησης, που πρέπει να περιέλθει στο Διοικητικό Συμβούλιο 15 τουλάχιστον ημέρες πριν από τη Γενική Συνέλευση. Η αίτηση για την εγγραφή πρόσθετων θεμάτων στην ημερήσια διάταξη συνοδεύεται από αιτιολόγηση ή από σχέδιο απόφασης προς έγκριση στην Τακτική Γενική Συνέλευση και η αναθεωρημένη ημερήσια διάταξη δημοσιοποιείται κατά τον ίδιο τρόπο όπως η προηγούμενη ημερήσια διάταξη, 13 ημέρες πριν από την ημερομηνία της Τακτικής Γενικής Συνέλευσης και ταυτόχρονα τίθεται στη διάθεση των μετόχων στο διαδικτυακό τόπο της εταιρείας, μαζί με την αιτιολόγηση ή το σχέδιο απόφασης που έχει υποβληθεί από τους μετόχους κατά τα προβλεπόμενα στην παρ. 4 του άρθρ. 123 ν. 4548/2018. Αν

τα θέματα αυτά δεν δημοσιευθούν, οι αιτούντες μέτοχοι δικαιούνται να ζητήσουν την αναβολή της Τακτικής Γενικής Συνέλευσης, σύμφωνα με την παρ. 5 του άρθρ. 141 ν. 4548/2018 και να προβούν οι ίδιοι στη δημοσίευση με δαπάνη της Εταιρείας.

Σύμφωνα με το άρθρ. 141 παρ. 3 ν. 4548/2018, μέτοχοι που εκπροσωπούν το 1/20 του καταβεβλημένου κεφαλαίου έχουν το δικαίωμα να υποβάλουν σχέδια αποφάσεων για θέματα, που περιλαμβάνονται στην αρχική ή την τυχόν αναθεωρημένη ημερήσια διάταξη της Τακτικής Γενικής Συνέλευσης. Η σχετική αίτηση πρέπει να περιέλθει στο διοικητικό συμβούλιο 7 τουλάχιστον ημέρες πριν από την ημερομηνία της Τακτικής Γενικής Συνέλευσης, τα σχέδια δε αποφάσεων τίθενται στη διάθεση των μετόχων κατά τα οριζόμενα στην παρ. 3 του άρθρ. 123 του ν. 4548/2018, 6 τουλάχιστον ημέρες πριν από την ημερομηνία της Τακτικής Γενικής Συνέλευσης. Σύμφωνα με το άρθρ. 141 παρ. 6 ν. 4548/2018, ύστερα από αίτηση οποιουδήποτε μετόχου, που υποβάλλεται στην Εταιρεία 5 τουλάχιστον πλήρεις ημέρες πριν από την Τακτική Γενική Συνέλευση, το διοικητικό συμβούλιο υποχρεούται να παρέχει στην Τακτική Γενική Συνέλευση τις αιτούμενες συγκεκριμένες πληροφορίες για τις υποθέσεις της εταιρείας, στο μέτρο που αυτές είναι σχετικές με τα θέματα της ημερήσιας διάταξης. Υποχρέωση παροχής πληροφοριών δεν υφίσταται, όταν οι σχετικές πληροφορίες διατίθενται ήδη στο διαδικτυακό τόπο της Εταιρείας, ιδίως με τη μορφή ερωτήσεων και απαντήσεων. Επίσης, με αίτηση μετόχων, που εκπροσωπούν το 1/20 του καταβεβλημένου κεφαλαίου, το διοικητικό συμβούλιο υποχρεούται να ανακοινώνει στην Τακτική Γενική Συνέλευση τα ποσά που, κατά την τελευταία διετία, καταβλήθηκαν σε κάθε μέλος του διοικητικού συμβουλίου ή τους διευθυντές της Εταιρείας, καθώς και κάθε παροχή προς τα πρόσωπα αυτά από οποιαδήποτε αιτία ή σύμβαση της Εταιρείας με αυτούς. Σε όλες τις παραπάνω περιπτώσεις το διοικητικό συμβούλιο μπορεί να αρνηθεί την παροχή των πληροφοριών για αποχρώντα ουσιώδη λόγο, ο οποίος αναγράφεται στα πρακτικά. Το διοικητικό συμβούλιο μπορεί να απαντήσει ενιαία σε αιτήσεις μετόχων με το ίδιο περιεχόμενο.

Σύμφωνα με το άρθρ. 141 παρ. 7 ν. 4548/2018, ύστερα από αίτηση μετόχων, που εκπροσωπούν το 1/10 του καταβεβλημένου κεφαλαίου η οποία υποβάλλεται στην Εταιρεία 5 τουλάχιστον πλήρεις ημέρες πριν από την Τακτική Γενική Συνέλευση, το διοικητικό συμβούλιο υποχρεούται να παρέχει στην Τακτική Γενική Συνέλευση πληροφορίες για την πορεία των εταιρικών υποθέσεων και την περιουσιακή κατάσταση της Εταιρείας. Το διοικητικό συμβούλιο μπορεί να αρνηθεί την παροχή των πληροφοριών για αποχρώντα ουσιώδη λόγο, ο οποίος αναγράφεται στα πρακτικά.

Αντίστοιχες προθεσμίες για τυχόν άσκηση δικαιωμάτων μειοψηφίας των μετόχων ισχύουν και σε περίπτωση επαναληπτικής γενικής συνέλευσης. Σε όλες τις ανωτέρω περιπτώσεις, οι αιτούντες μέτοχοι οφείλουν να αποδεικνύουν τη μετοχική τους ιδιότητα και, εκτός από τις περιπτώσεις του ατομικού δικαιώματος πληροφόρησης, τον αριθμό των μετοχών που κατέχουν κατά την άσκηση του σχετικού δικαιώματος. Η απόδειξη της μετοχικής ιδιότητας μπορεί να γίνεται με κάθε νόμιμο μέσο και πάντως βάσει ενημέρωσης που λαμβάνει η Εταιρεία από το κεντρικό αποθετήριο τίτλων, εφόσον παρέχει υπηρεσίες μητρώου, ή μέσω των συμμετεχόντων και εγγεγραμμένων διαμεσολαβητών στο κεντρικό αποθετήριο τίτλων σε κάθε άλλη περίπτωση.

Η παρούσα πρόσκληση, ο συνολικός αριθμός των μετοχών και των δικαιωμάτων ψήφου, που οι μετοχές ενσωματώνουν κατά την ημερομηνία της πρόσκλησης, τα έντυπα, που πρέπει να χρησιμοποιηθούν για την ψήφο μέσω εκπροσώπου ή αντιπροσώπου, τα έγγραφα που πρόκειται να υποβληθούν στην Τακτική Γενική Συνέλευση, τα σχέδια των αποφάσεων, που προτείνονται από το Διοικητικό Συμβούλιο, ή εφόσον καμία πρόταση δεν έχει προταθεί προς έγκριση, σχόλιο του Διοικητικού Συμβουλίου για κάθε θέμα της ημερήσιας διάταξης και τα τυχόν σχέδια αποφάσεων, που προτείνουν οι μέτοχοι, είναι διαθέσιμα στην ιστοσελίδα της Εταιρείας www.haidemenos.gr. Τα ανωτέρω έγγραφα είναι διαθέσιμα προς τους μετόχους και σε έγχαρτη μορφή από το Τμήμα Μετόχων της Εταιρείας (Αρχαίου Θεάτρου αρ. 4 Άλιμος – Τ.Κ. 174 56 τηλ. 210 9940944).

Για περισσότερες διευκρινίσεις ή πληροφορίες μπορείτε να επικοινωνείτε με το Τμήμα Μετόχων της Εταιρείας τις εργάσιμες ημέρες και ώρες.

ΑΛΙΜΟΣ, 20.5.2024

Ο ΠΡΟΕΔΡΟΣ ΤΟΥ ΔΙΟΙΚΗΤΙΚΟΥ ΣΥΜΒΟΥΛΙΟΥ

ΓΕΩΡΓΙΟΣ ΧΑΪΔΕΜΕΝΟΣ

From: KPI-KPI A.E.
Posted At: 20 May 2024 13:37
Conversation: ΑΝΑΚΟΙΝΩΣΗ ΡΥΘΜΙΖΟΜΕΝΗΣ ΠΛΗΡΟΦΟΡΙΑΣ ΤΟΥ Ν. 3556/2007: Γνωστοποίηση συναλλαγών
Posted To: DOLAnnouncements2
Subject: ΑΝΑΚΟΙΝΩΣΗ ΡΥΘΜΙΖΟΜΕΝΗΣ ΠΛΗΡΟΦΟΡΙΑΣ ΤΟΥ Ν. 3556/2007: Γνωστοποίηση συναλλαγών

Η εταιρεία ΚΡΙ-ΚΡΙ Βιομηχανία Γάλακτος Α.Β.Ε.Ε. ανακοινώνει, με βάση το άρθρο 21 του Ν.3556/2007 και τις διατάξεις του άρθρου 19 του Κανονισμού (ΕΕ) 596/2014 του Ευρωπαϊκού Κοινοβουλίου και του Συμβουλίου, ότι, στα πλαίσια της εκτέλεσης του Προγράμματος Διάθεσης Δωρεάν Μετοχών στο Προσωπικό, αποδόθηκαν στις 17/5/2024, δωρεάν μετοχές στους παρακάτω:

ο κος Καραγιάννης Ευάγγελος, Υπόχρεο Πρόσωπο βάσει του α.13 του Ν.3340/2005, ως Προϊστάμενος Λογιστηρίου της Εταιρείας, απέκτησε 866 κοινές ονομαστικές μετοχές.

ο κος Καρτσάνης Ιωάννης, Υπόχρεο Πρόσωπο βάσει του α.13 του Ν.3340/2005, ως Εμπορικός Δ/ντής της Εταιρείας, απέκτησε 5.902 κοινές ονομαστικές μετοχές.

From: ΔΕΗ Α.Ε.
Posted At: 20 May 2024 15:27
Conversation: ΑΠΟΣΠΑΣΜΑ ΠΡΑΚΤΙΚΟΥ ΔΣ - ΣΥΓΚΡΟΤΗΣΗ ΣΕ ΣΩΜΑ -
ΣΥΝΘΕΣΗ ΤΗΣ ΕΥΑΠ
Posted To: DOLAnnouncements2
Subject: ΑΠΟΣΠΑΣΜΑ ΠΡΑΚΤΙΚΟΥ ΔΣ - ΣΥΓΚΡΟΤΗΣΗ ΣΕ ΣΩΜΑ -
ΣΥΝΘΕΣΗ ΤΗΣ ΕΥΑΠ

Δείτε το
πρακτικό

[Πρακτικό](#)

From: ΑΕΡΟΠΟΡΙΑ ΑΙΓΑΙΟΥ Α.Ε.
Posted At: 20 May 2024 16:21
Conversation: Ημερομηνία ανακοίνωσης βασικών μεγεθών Πρώτου Τριμήνου 2024
Posted To: DOLAnnouncements2
Subject: Ημερομηνία ανακοίνωσης βασικών μεγεθών Πρώτου Τριμήνου 2024

Ημερομηνία ανακοίνωσης βασικών μεγεθών Πρώτου Τριμήνου 2024

[Ημερομηνία ανακοίνωσης βασικών μεγεθών Πρώτου Τριμήνου 2024](#)

Ομολογιακά Δάνεια Επιχειρήσεων – Οργανωμένη Αγορά (Μη Μετατρέψιμα)

| Πλήθος Εισηγμένων Ομολογιών | Ονομαστική αξία | Τιμή έκδοσης | Σημερινό επιτόκιο | Ημερ. λήξης | Διάρκεια (έτη) | Σημείωση | Τοκομερίδιο | | Μον. Διαπρα. | Ομόλογα Επιχειρήσεων | Δεδ. Τόκς Αποδ./Λήξη | Κατωτ Τιμή | Ανωτ Τιμή | Τιμή κλεισ. Προηγ. | Κλείσιμο-ημ/νία | Όγκος | Αξία Συναλλαγών | Τελευταία εντολή | | | Μεγ έτους | | | |
|-----------------------------|-----------------|--------------|-------------------|-------------|----------------|----------|-------------|--------------|--------------|--|----------------------|------------|-----------|--------------------|-----------------|------------|-----------------|------------------|-------------|------------|------------|------------|----------|----------|
| | | | | | | | Κοινό | Προτιμησιακό | | | | | | | | | | Τιμή | Αγορ./ Πώλ. | Ημερομηνία | | λαχ έτους | | |
| 130,000 | 1,000.00 | 1,000.00 | 6.00 | 27/02/2029 | 5 | --- | 1 | --- | 1 | INTRALOT Α.Ε. (Μη μετατρέψιμο) | 14.1667 | 5.5310 | --- | --- | 101.5000 | 17/05/2024 | --- | --- | 100.6000 | A | 20/05/2024 | 100.0050 | 101.9000 | |
| 320,000 | 1,000.00 | 1,000.00 | 3.40 | 21/07/2027 | 7 | --- | 8 | --- | 1 | LAMDA DEVELOPMENT Α.Ε. (Μη μετατρέψιμο) | 11.4278 | 4.4220 | 92.2200 | 95.6974 | 95.4799 | 95.6900 | 17/05/2024 | 131,000 | 124,685.47 | 95.0000 | A | 20/05/2024 | 92.0000 | 97.1500 |
| 200,000 | 1,000.00 | 1,000.00 | 2.10 | 27/10/2027 | 7 | --- | 8 | --- | 1 | Ο.Π.Α.Π. Α.Ε. (Μη Μετατρέψιμο) | 1.3417 | 3.8960 | 93.3420 | 94.2997 | 93.5800 | 94.2330 | 17/05/2024 | 37,000 | 34,674.25 | 93.3398 | A | 20/05/2024 | 90.5800 | 95.0000 |
| 200,000 | 1,000.00 | 1,000.00 | 1.90 | 23/03/2028 | 7 | --- | 7 | --- | 1 | ΜΟΤΟΡ ΟΪΛ ΔΙΥΛΙΣΤΗΡΙΑ ΚΟΡΙΝΘΟΥ ΑΕ (Μη μετατρέψιμο) | 3.0083 | 3.8930 | 92.2000 | 92.5000 | 92.4533 | 92.4000 | 17/05/2024 | 150,000 | 139,131.23 | 92.2001 | A | 20/05/2024 | 90.5000 | 92.7000 |
| 100,000 | 1,000.00 | 1,000.00 | 2.95 | 11/02/2027 | 5 | --- | 5 | --- | 1 | SAFE BULKERS PARTICIPATIONS PLC (Μη μετατρέψιμο) | 8.1944 | 4.7320 | 94.8500 | 94.8500 | 94.8500 | 94.3530 | 17/05/2024 | 3,000 | 2,870.08 | 94.1000 | A | 20/05/2024 | 93.3364 | 97.0000 |
| 230,000 | 1,000.00 | 1,000.00 | 4.70 | 12/07/2029 | 7 | --- | 4 | --- | 1 | LAMDA DEVELOPMENT Α.Ε. (Μη μετατρέψιμο) | 17.1028 | 4.4260 | 99.0000 | 99.8700 | 99.4999 | 99.7500 | 17/05/2024 | 47,000 | 47,569.93 | 99.0000 | A | 20/05/2024 | 98.3500 | 101.2000 |
| 100,000 | 1,000.00 | 1,000.00 | 4.40 | 26/07/2029 | 7 | --- | 4 | --- | 1 | CPLP SHIPPING HOLDINGS PLC (Μη μετατρέψιμο) | 14.3000 | 4.2850 | 98.0000 | 98.9999 | 98.9999 | 98.3550 | 17/05/2024 | 10,000 | 9,998.00 | 98.1000 | A | 20/05/2024 | 95.0948 | 100.2438 |
| 199,375 | 1,000.00 | 1,000.00 | 3.60 | 12/03/2026 | 7 | --- | 11 | --- | 1 | ΑΕΡΟΠΟΡΙΑ ΑΙΓΑΙΟΥ Α.Ε. (Μη μετατρέψιμο) | 7.1000 | 4.1490 | 97.1510 | 98.2790 | 97.7206 | 98.5000 | 17/05/2024 | 170,000 | 167,332.09 | 98.0000 | A | 20/05/2024 | 97.1458 | 99.3000 |
| 150,000 | 1,000.00 | 1,000.00 | 2.60 | 22/10/2026 | 7 | --- | 10 | --- | 1 | ΤΕΡΝΑ ΕΝΕΡΓΕΙΑΚΗ Μ.Α.Ε.Χ. (Μη μετατρέψιμο) | 2.1667 | 4.5970 | 94.3000 | 94.8000 | 94.3625 | 94.9570 | 16/05/2024 | 8,000 | 7,566.33 | 94.5001 | A | 20/05/2024 | 92.8293 | 95.8499 |
| 500,000 | 1,000.00 | 1,000.00 | 2.75 | 03/07/2027 | 7 | --- | 8 | --- | 1 | ΓΕΚ ΤΕΡΝΑ Α.Ε. (Μη μετατρέψιμο) | 10.6944 | 4.6750 | 91.6100 | 93.4998 | 93.2999 | 92.7950 | 17/05/2024 | 158,000 | 147,880.67 | 92.8001 | A | 20/05/2024 | 91.5500 | 94.0000 |
| 200,000 | 1,000.00 | 1,000.00 | 4.25 | 23/01/2029 | 5 | --- | 1 | --- | 1 | AUTOHELLAS Α.Τ.Ε.Ε. (Μη μετατρέψιμο) | 14.1667 | 4.3360 | 99.0000 | 99.5000 | 99.4250 | 99.5710 | 17/05/2024 | 76,000 | 76,395.18 | 98.9101 | A | 20/05/2024 | 97.5000 | 101.0000 |
| 175,000 | 1,000.00 | 1,000.00 | 3.40 | 26/07/2024 | 5 | --- | 10 | --- | 1 | ΑΤΤΙΚΑ Α.Ε. ΣΥΜΜΕΤΟΧΩΝ (Μη μετατρέψιμο) | 11.0500 | 7.0230 | 99.1000 | 99.2000 | 99.1200 | 99.7900 | 16/05/2024 | 10,000 | 10,022.50 | 99.2000 | A | 20/05/2024 | 98.5000 | 99.7900 |
| 100,000 | 1,000.00 | 1,000.00 | 2.70 | 25/05/2026 | 5 | --- | 6 | --- | 1 | COSTAMARE PARTICIPATIONS PLC (Μη μετατρέψιμο) | 13.2750 | 4.2680 | 96.4000 | 96.4000 | 96.4000 | 96.5000 | 17/05/2024 | 1,000 | 977.28 | 95.0100 | A | 20/05/2024 | 94.2567 | 97.0000 |
| 300,000 | 1,000.00 | 1,000.00 | 2.30 | 20/07/2028 | 7 | --- | 6 | --- | 1 | ΠΡΟΝΤΕΑ ΑΕΕΑΠ (Μη μετατρέψιμο) | 7.7306 | 4.7410 | 89.5000 | 90.3000 | 90.3000 | 90.2630 | 17/05/2024 | 5,000 | 4,539.65 | 89.6500 | A | 20/05/2024 | 86.1234 | 92.3500 |
| 150,000 | 1,000.00 | 1,000.00 | 2.65 | 22/10/2026 | 5 | --- | 6 | --- | 1 | CPLP SHIPPING HOLDINGS PLC (Μη μετατρέψιμο) | 2.2083 | 4.8630 | 94.2000 | 94.5000 | 94.4000 | 94.3010 | 17/05/2024 | 19,000 | 17,977.96 | 94.3000 | A | 20/05/2024 | 93.0000 | 95.0000 |
| 250,000 | 1,000.00 | 1,000.00 | 2.45 | 16/11/2028 | 7 | --- | 6 | --- | 1 | ΕΒΑΛΧΑΛΚΟΡ Α.Ε. (Μη μετατρέψιμο) | 0.4083 | 4.4690 | 91.0006 | 91.5000 | 91.3000 | 92.2450 | 17/05/2024 | 74,000 | 67,565.74 | 91.0016 | A | 20/05/2024 | 88.4206 | 93.3000 |
| 120,000 | 1,000.00 | 1,000.00 | 2.65 | 06/12/2028 | 7 | --- | 5 | --- | 1 | ΝΟΒΑΛ ΠΡΟΠΕΡΤΥ ΑΕΕΑΠ (Μη μετατρέψιμο) | 12.3667 | 4.4890 | 91.2000 | 91.9980 | 91.8390 | 91.0010 | 17/05/2024 | 33,000 | 30,580.98 | 90.0100 | A | 20/05/2024 | 88.5000 | 93.2000 |
| 300,000 | 1,000.00 | 1,000.00 | 2.30 | 14/12/2028 | 7 | --- | 5 | --- | 1 | ΓΕΚ ΤΕΡΝΑ Α.Ε. (Μη μετατρέψιμο) | 10.2222 | 5.2080 | 88.0000 | 88.3000 | 88.0355 | 88.1500 | 17/05/2024 | 31,000 | 27,607.91 | 88.0001 | A | 20/05/2024 | 85.0000 | 90.9000 |

Σημειώσεις Εταιρικών Ομολόγων

Ο Όγκος Συναλλαγών υπολογίζεται ως (Τεμάχια) * (Ονομαστική Τιμή). Η Αξία Συναλλαγών υπολογίζεται ως (Τεμάχια) * (Ονομαστική Τιμή) * (Τιμή %) + (Δεδουλευμένοι Τόκοι).

Οι τιμές συναλλαγών των ομολόγων υπολογίζονται ως ποσοστό επί τοις εκατό (%) της ονομαστικής τους τιμής.

Όλα τα ομόλογα έχουν Ονομαστική Αξία εκπεφρασμένη σε Ευρώ (εκτός εάν σημειώνεται διαφορετικά).

Ομολογιακά Δάνεια Επιχειρήσεων – Οργανωμένη Αγορά (Μη Μετατρέψιμα)

| Πλήθος Εισηγμένων Ομολογιών | Ονομαστική αξία | Τιμή έκδοσης | Σημερινό επιτόκιο | Ημερ. λήξης | Διάρκεια (έτη) | Σημείωση | Τοκομερίδιο | | Μον. Διασπ. | Ομόλογα Επιχειρήσεων | Δεδ. Τόκος | Αποδ./Λήξη | Κατωτ Τιμή | Ανωτ Τιμή | Τιμή κλεισ. Προηγ. | Κλείσιμο-ημ/νία | Όγκος | Αξία Συναλλαγών | Τελευταία εντολή | | | | | |
|-----------------------------|-----------------|--------------|-------------------|-------------|----------------|----------|-------------|--------------|-------------|--------------------------------------|------------|------------|------------|-----------|--------------------|-----------------|------------|-----------------|------------------|-------------|------------|------------|-----------|----------|
| | | | | | | | Κοινό | Προτιμησιακό | | | | | | | | | | | Τιμή | Αγορ./ Πώλ. | Ημερομηνία | λαχ έτους | Μεγ έτους | |
| 100,000 | 1,000.00 | 1,000.00 | 2.80 | 25/01/2027 | 5 | --- | 5 | --- | 1 | PREMIA A.E. (Μη μετατρέψιμο) | 9.1778 | 4.6060 | 93.5113 | 94.8990 | 94.8990 | 94.0280 | 17/05/2024 | 8,000 | 7,605.84 | 93.5113 | A | 20/05/2024 | 90.9974 | 97.8048 |
| 500,000 | 1,000.00 | 1,000.00 | 4.00 | 10/07/2030 | 7 | --- | 2 | --- | 1 | ΜΥΤΙΛΗΝΑΙΟΣ Α.Ε. (Μη μετατρέψιμο) | 14.7778 | 3.8990 | 99.7000 | 100.0000 | 99.8210 | 99.8180 | 17/05/2024 | 102,000 | 103,302.64 | 99.7011 | A | 20/05/2024 | 98.3001 | 100.6000 |
| 120,000 | 1,000.00 | 1,000.00 | 3.95 | 04/04/2025 | 7 | --- | 13 | --- | 1 | ΓΕΚ ΤΕΡΝΑ Α.Ε. (Μη μετατρέψιμο) | 5.2667 | 3.1710 | 100.0000 | 100.0000 | 100.0000 | 99.6970 | 17/05/2024 | 50,000 | 50,263.33 | 99.5100 | A | 20/05/2024 | 98.6000 | 100.0000 |
| 100,000 | 1,000.00 | 1,000.00 | 5.50 | 15/12/2028 | 5 | --- | 1 | --- | 1 | IDEAL HOLDINGS A.E. (Μη μετατρέψιμο) | 24.2917 | 4.7560 | 102.1000 | 102.5001 | 102.3947 | 103.0000 | 17/05/2024 | 19,000 | 19,916.54 | 102.1000 | A | 20/05/2024 | 100.6502 | 104.1000 |

Σημειώσεις Εταιρικών Ομολόγων

Ο Όγκος Συναλλαγών υπολογίζεται ως (Τεμάχια) * (Ονομαστική Τιμή). Η Αξία Συναλλαγών υπολογίζεται ως (Τεμάχια) * (Ονομαστική Τιμή) * (Τιμή %) + (Δεδουλευμένοι Τόκοι).

Οι τιμές συναλλαγών των ομολόγων υπολογίζονται ως ποσοστό επί τοις εκατό (%) της ονομαστικής τους τιμής.

Όλα τα ομόλογα έχουν Ονομαστική Αξία εκπεφρασμένη σε Ευρώ (εκτός εάν σημειώνεται διαφορετικά).

Ομόλογα Ελληνικού Δημοσίου

| Πλήθος Εισηγμ. Ομολογιών | Ονομ. αξία | Σημερινό επιτόκιο | Υπολογισμός Δεδουλευμένων | Ημερ/νία Λήξης [1] | Διάρκεια (έτη) | Σημείωση | Ημερομηνία Πληρ. | Αξία τρέχοντος | Μον. Διασπ. | Ομόλογα Ελληνικού Δημοσίου | Κατωτ Τιμή | Ανωτ Τιμή | Τιμή κλειστ. | Προηγ. Κλείσιμο-ημ/νία | Όγκος | Αξία Συναλλαγών | Τελευταία εντολή Αγορ./ Πώλ. Ημερομηνία |
|--------------------------|------------|-------------------|---------------------------|--------------------|----------------|----------|-------------------|----------------|-------------|---------------------------------|------------|-----------|--------------|------------------------|-------|-----------------|---|
| 3,000,000 | 1,000.00 | 4.13 | Πργμ/Πργμ | 15/06/2054 | 30 | --- | 15/06 | 4.13 | 1 | ΟΕΔ-ΣΤΘ-150654-30X-4,125-1,000 | --- | --- | --- | --- | --- | --- | --- |
| 4,700,000 | 1,000.00 | 1.88 | Πργμ/Πργμ | 04/02/2035 | 15 | --- | 04/02 | 1.88 | 1 | ΟΕΔ-ΣΤΘ-040235-15X-1,875-1,000 | --- | --- | --- | --- | --- | --- | --- |
| 6,000,000 | 1,000.00 | 0.75 | Πργμ/Πργμ | 18/06/2031 | 10 | --- | 18/06 | 0.75 | 1 | ΟΕΔ-ΣΤΘ-180631-10X-0,750-1,000 | --- | --- | --- | --- | --- | --- | --- |
| 3,600,000 | 1,000.00 | 3.88 | Πργμ/Πργμ | 15/06/2028 | 5 | --- | 15/06 | 3.88 | 1 | ΟΕΔ-ΣΤΘ-150628-05X-3,875-1,000 | --- | --- | --- | --- | --- | --- | --- |
| 5,962,747,327 | 1.00 | 3.75 | Πργμ/Πργμ | 30/01/2028 | 10 | --- | /02 - 01/02 - 31/ | 3.75 | 1 | ΟΕΔ-ΣΤΘ-300128-10X-3,750-1,00 | --- | --- | --- | 85.4610 13/07/2018 | --- | --- | 1.0000 A 28/11/2018 |
| 7,067,309,386 | 1.00 | 3.90 | Πργμ/Πργμ | 30/01/2033 | 15 | --- | /02 - 01/02 - 31/ | 3.90 | 1 | ΟΕΔ-ΣΤΘ-300133-15X-3,900-1,00 | --- | --- | --- | 78.6730 13/07/2018 | --- | --- | 1.0000 A 28/11/2018 |
| 5,622,848,349 | 1.00 | 4.00 | Πργμ/Πργμ | 30/01/2037 | 19 | --- | /02 - 01/02 - 31/ | 4.00 | 1 | ΟΕΔ-ΣΤΘ-300137-19X-4,000-1,00 | --- | --- | --- | 77.0370 13/07/2018 | --- | --- | 1.0000 A 28/11/2018 |
| 5,476,770,669 | 1.00 | 4.20 | Πργμ/Πργμ | 30/01/2042 | 24 | --- | /02 - 01/02 - 31/ | 4.20 | 1 | ΟΕΔ-ΣΤΘ-300142-24X-4,200-1,00 | --- | --- | --- | 77.7640 13/07/2018 | --- | --- | 1.0000 A 28/11/2018 |
| 4,000,000 | 1,000.00 | 3.38 | Πργμ/Πργμ | 15/06/2034 | 10 | --- | 15/06 | 3.38 | 1 | ΟΕΔ-ΣΤΘ-150634-10X-3,375-1,000 | --- | --- | --- | --- | --- | --- | --- |
| 40,248,141 | 1.00 | 4.30 | Πργμ/Πργμ | 24/02/2025 | 13 | --- | 24/02 | 4.30 | 1 | ΟΕΔ-ΣΤΘ-240225-13X-2,000-1,00 | --- | --- | --- | 10.0000 22/06/2015 | --- | --- | --- |
| 59,586,043 | 1.00 | 4.30 | Πργμ/Πργμ | 24/02/2026 | 14 | --- | 24/02 | 4.30 | 1 | ΟΕΔ-ΣΤΘ-240226-14X-2,000-1,00 | --- | --- | --- | 10.0000 22/06/2015 | --- | --- | --- |
| 41,118,344 | 1.00 | 4.30 | Πργμ/Πργμ | 24/02/2027 | 15 | --- | 24/02 | 4.30 | 1 | ΟΕΔ-ΣΤΘ-240227-15X-2,000-1,00 | --- | --- | --- | 10.0000 22/06/2015 | --- | --- | --- |
| 45,137,734 | 1.00 | 4.30 | Πργμ/Πργμ | 24/02/2028 | 16 | --- | 24/02 | 4.30 | 1 | ΟΕΔ-ΣΤΘ-240228-16X-2,000-1,00 | --- | --- | --- | 10.0000 22/06/2015 | --- | --- | --- |
| 61,768,888 | 1.00 | 4.30 | Πργμ/Πργμ | 24/02/2029 | 17 | --- | 24/02 | 4.30 | 1 | ΟΕΔ-ΣΤΘ-240229-17X-2,000-1,00 | --- | --- | --- | 10.0000 22/06/2015 | --- | --- | --- |
| 54,567,744 | 1.00 | 4.30 | Πργμ/Πργμ | 24/02/2030 | 18 | --- | 24/02 | 4.30 | 1 | ΟΕΔ-ΣΤΘ-240230-18X-2,000-1,00 | --- | --- | --- | 10.0000 22/06/2015 | --- | --- | --- |
| 37,541,515 | 1.00 | 4.30 | Πργμ/Πργμ | 24/02/2031 | 19 | --- | 24/02 | 4.30 | 1 | ΟΕΔ-ΣΤΘ-240231-19X-2,000-1,00 | --- | --- | --- | 10.0000 22/06/2015 | --- | --- | --- |
| 37,558,317 | 1.00 | 4.30 | Πργμ/Πργμ | 24/02/2032 | 20 | --- | 24/02 | 4.30 | 1 | ΟΕΔ-ΣΤΘ-240232-20X-2,000-1,00 | --- | --- | --- | 10.0000 22/06/2015 | --- | --- | --- |
| 37,473,732 | 1.00 | 4.30 | Πργμ/Πργμ | 24/02/2033 | 21 | --- | 24/02 | 4.30 | 1 | ΟΕΔ-ΣΤΘ-240233-21X-2,000-1,00 | --- | --- | --- | 10.0000 22/06/2015 | --- | --- | --- |
| 33,888,293 | 1.00 | 4.30 | Πργμ/Πργμ | 24/02/2034 | 22 | --- | 24/02 | 4.30 | 1 | ΟΕΔ-ΣΤΘ-240234-22X-2,000-1,00 | --- | --- | --- | 10.0000 22/06/2015 | --- | --- | --- |
| 35,177,800 | 1.00 | 4.30 | Πργμ/Πργμ | 24/02/2035 | 23 | --- | 24/02 | 4.30 | 1 | ΟΕΔ-ΣΤΘ-240235-23X-2,000-1,00 | --- | --- | --- | 10.0000 22/06/2015 | --- | --- | --- |
| 35,547,268 | 1.00 | 4.30 | Πργμ/Πργμ | 24/02/2036 | 24 | --- | 24/02 | 4.30 | 1 | ΟΕΔ-ΣΤΘ-240236-24X-2,000-1,00 | --- | --- | --- | 10.0000 22/06/2015 | --- | --- | --- |
| 40,246,306 | 1.00 | 4.30 | Πργμ/Πργμ | 24/02/2037 | 25 | --- | 24/02 | 4.30 | 1 | ΟΕΔ-ΣΤΘ-240237-25X-2,000-1,00 | --- | --- | --- | 10.0000 22/06/2015 | --- | --- | --- |
| 37,643,952 | 1.00 | 4.30 | Πργμ/Πργμ | 24/02/2038 | 26 | --- | 24/02 | 4.30 | 1 | ΟΕΔ-ΣΤΘ-240238-26X-2,000-1,00 | --- | --- | --- | 10.0000 22/06/2015 | --- | --- | --- |
| 36,977,100 | 1.00 | 4.30 | Πργμ/Πργμ | 24/02/2039 | 27 | --- | 24/02 | 4.30 | 1 | ΟΕΔ-ΣΤΘ-240239-27X-2,000-1,00 | --- | --- | --- | 10.0000 22/06/2015 | --- | --- | --- |
| 41,615,000 | 1.00 | 4.30 | Πργμ/Πργμ | 24/02/2040 | 28 | --- | 24/02 | 4.30 | 1 | ΟΕΔ-ΣΤΘ-240240-28X-2,000-1,00 | --- | --- | --- | 10.0000 22/06/2015 | --- | --- | --- |
| 42,227,208 | 1.00 | 4.30 | Πργμ/Πργμ | 24/02/2041 | 29 | --- | 24/02 | 4.30 | 1 | ΟΕΔ-ΣΤΘ-240241-29X-2,000-1,00 | --- | --- | --- | 10.0000 22/06/2015 | --- | --- | --- |
| 68,288,487 | 1.00 | 4.30 | Πργμ/Πργμ | 24/02/2042 | 30 | --- | 24/02 | 4.30 | 1 | ΟΕΔ-ΣΤΘ-240242-30X-2,000-1,00 | --- | --- | --- | 10.0000 22/06/2015 | --- | --- | --- |
| 4,000,000 | 1,000.00 | 3.88 | Πργμ/Πργμ | 12/03/2029 | 10 | --- | 12/03 | 3.88 | 1 | ΟΕΔ-ΣΤΘ-120329-10X-3,875-1,0000 | --- | --- | --- | --- | --- | 100.0000 | A 15/10/2019 |
| 4,500,000 | 1,000.00 | 0.00 | Πργμ/Πργμ | 12/02/2026 | 5 | --- | 12/02 | 0.00 | 1 | ΟΕΔ-ΣΤΘ-120226-05X-0,000-1,000 | --- | --- | --- | --- | --- | --- | --- |
| 2,209,163 | 1,000.00 | 3.38 | Πργμ/Πργμ | 15/02/2025 | 7 | --- | 15/02 | 3.38 | 1 | ΟΕΔ-ΣΤΘ-150225-07X-3,375-1,000 | --- | --- | --- | --- | --- | --- | --- |
| 964,000 | 1,000.00 | 3.25 | Πργμ/Πργμ | 20/03/2025 | 6 | --- | 20/03 | 3.25 | 1 | ΟΕΔ-ΣΤΘ-200325-06X-3,250-1,000 | --- | --- | --- | --- | --- | --- | --- |
| 2,100,000 | 1,000.00 | 3.55 | Πργμ/Πργμ | 20/03/2026 | 7 | --- | 20/03 | 3.55 | 1 | ΟΕΔ-ΣΤΘ-200326-07X-3,550-1,000 | --- | --- | --- | --- | --- | --- | --- |
| 5,500,000 | 1,000.00 | 1.50 | Πργμ/Πργμ | 18/06/2030 | 10 | --- | 18/06 | 1.50 | 1 | ΟΕΔ-ΣΤΘ-180630-10X-1,500-1,000 | --- | --- | --- | --- | --- | --- | --- |
| 3,500,000 | 1,000.00 | 4.38 | Πργμ/Πργμ | 18/07/2038 | 15 | --- | 18/07 | 4.38 | 1 | ΟΕΔ-ΣΤΘ-180738-15X-4,375-1,000 | --- | --- | --- | --- | --- | --- | --- |

Σημειώσεις Ομολόγων Ελλ. Δημοσίου

Ο Όγκος Συναλλαγών υπολογίζεται ως (Τεμάχια) * (Ονομαστική Τιμή). Η Αξία Συναλλαγών υπολογίζεται ως (Τεμάχια) * (Ονομαστική Τιμή) * (Τιμή %) + (Δεδουλευμένοι Τόκοι)

Η Αξία του τρέχοντος τοκομεριδίου για τις εκδόσεις Ονομαστικής Αξίας 0,01 ευρώ, αναφέρεται σε Ονομαστική Αξία 100 ευρώ.

FLR (= Floating Interest Rate) Ομόλογο Μεταβλητού Επιτοκίου.

[1] - Η Ημερομηνία Λήξης της τοκοφόρου περιόδου και η Ημερομηνία Πληρωμής του τοκομεριδίου.

Ομόλογα Ελληνικού Δημοσίου

| Πλήθος Εισηγμ. Ομολογιών | Ονομ. αξία | Σημερινό επιτόκιο | Υπολογισμός Δεδουλευμένων | Ημερ/νία Λήξης [1] | Διάρκεια (έτη) | Σημείωση | Ημερομηνία Πληρ. | Αξία τρέχοντος | Μον. Διαπρ. | Ομόλογα Ελληνικού Δημοσίου | Κατωτ Τιμή | Ανωτ Τιμή | Τιμή κλεισ. | Προηγ. Κλείσιμο-ημ/νία | Όγκος | Αξία Συναλλαγών | Τελευταία εντολή Αγορ./ Πώλ. Ημερομηνία |
|--------------------------|------------|-------------------|---------------------------|--------------------|----------------|----------|------------------|----------------|-------------|--------------------------------|------------|-----------|-------------|------------------------|-------|-----------------|---|
| 40,000 | 1,000.00 | 4.67 | FLR | 18/09/2024 | 1 | --- | 18/09 - 19/03 | --- | 1 | ΟΕΔ-ΚΥΜ-180924-01X-4,670-1,000 | --- | --- | --- | --- | --- | --- | --- |
| 5,364,250 | 1,000.00 | 3.25 | Πργμ/Πργμ | 20/03/2050 | 30 | --- | 20/03 | 3.25 | 1 | ΟΕΔ-ΣΤΘ-200350-30X-3,250-1,000 | --- | --- | --- | --- | --- | --- | --- |
| 3,924,361 | 1,000.00 | 2.00 | Πργμ/Πργμ | 22/04/2027 | 7 | --- | 22/04 | 2.00 | 1 | ΟΕΔ-ΣΤΘ-220427-07X-2,000-1,000 | --- | --- | --- | --- | --- | --- | 99.9000 A 22/04/2020 |
| 2,500,000 | 1,000.00 | 1.88 | Πργμ/Πργμ | 23/07/2026 | 7 | --- | 23/07 | 1.88 | 1 | ΟΕΔ-ΣΤΘ-230726-07X-1,875-1,000 | --- | --- | --- | --- | --- | --- | --- |
| 4,900,000 | 1,000.00 | 4.25 | Πργμ/Πργμ | 15/06/2033 | 10 | --- | 15/06 | 4.25 | 1 | ΟΕΔ-ΣΤΘ-150633-10X-4,250-1,000 | --- | --- | --- | --- | --- | --- | --- |
| 3,500,000 | 1,000.00 | 1.88 | Πργμ/Πργμ | 24/01/2052 | 30 | --- | 24/01 | 1.88 | 1 | ΟΕΔ-ΣΤΘ-240152-30X-1,875-1,000 | --- | --- | --- | --- | --- | --- | --- |
| 3,700,000 | 1,000.00 | 1.75 | Πργμ/Πργμ | 18/06/2032 | 10 | --- | 18/06 | 1.75 | 1 | ΟΕΔ-ΣΤΘ-180632-10X-1,750-1,000 | --- | --- | --- | --- | --- | --- | --- |
| 2,200,000 | 1,000.00 | 1.13 | FLR | 15/12/2027 | 5 | --- | 15/12 - 15/03 | --- | 1 | ΟΕΔ-ΚΥΜ-151227-05X-1,130-1,000 | --- | --- | --- | --- | --- | 102.1600 | A 30/12/2022 |

Σημειώσεις Ομολόγων Ελλ. Δημοσίου

Ο Όγκος Συναλλαγών υπολογίζεται ως (Τεμάχια) * (Ονομαστική Τιμή). Η Αξία Συναλλαγών υπολογίζεται ως (Τεμάχια) * (Ονομαστική Τιμή) * (Τιμή %) + (Δεδουλευμένοι Τόκοι)

Η Αξία του τρέχοντος τοκομεριδίου για τις εκδόσεις Ονομαστικής Αξίας 0,01 ευρώ, αναφέρεται σε Ονομαστική Αξία 100 ευρώ.

FLR (= Floating Interest Rate) Ομόλογο Μεταβλητού Επιτοκίου.

[1] - Η Ημερομηνία Λήξης της τοκοφόρου περιόδου και η Ημερομηνία Πληρωμής του τοκομεριδίου.

Έντοκα Γραμμάτια & Zero Coupon Ομόλογα Ελληνικού Δημοσίου

| Ημερ/ία | Διάρκειας 13 εβδομάδων | | | | | | | | | Διάρκειας 26 εβδομάδων | | | | | | | | | Διάρκειας 52 εβδομάδων | | | | | | | | | |
|------------|------------------------|--------------------|----------------------|-----------------|-----------------|-------------------|-------------------------|---------------------|------|------------------------|--------------------|----------------------|-----------------|-----------------|-------------------|-------------------------|---------------------|------|------------------------|--------------------|----------------------|-----------------|-----------------|-------------------|-------------------------|---------------------|------|-----|
| | Ημερ/ία Λήξης | Αρχικό Επιτόκιο | Πλήθος Εισηγμένων | Ονομική αξία | Τιμή έκδοσης | Τελευταία Τιμή | Συναλλαγή Ημερομηνία | Όγκος Συναλλαγών | Σημ. | Ημερ/ία Λήξης | Αρχικό Επιτόκιο | Πλήθος Εισηγμένων | Ονομική αξία | Τιμή έκδοσης | Τελευταία Τιμή | Συναλλαγή Ημερομηνία | Όγκος Συναλλαγών | Σημ. | Ημερ/ία Λήξης | Αρχικό Επιτόκιο | Πλήθος Εισηγμένων | Ονομική αξία | Τιμή έκδοσης | Τελευταία Τιμή | Συναλλαγή Ημερομηνία | Όγκος Συναλλαγών | Σημ. | |
| 09/06/2023 | --- | --- | --- | --- | --- | --- | --- | --- | --- | --- | --- | --- | --- | --- | --- | --- | --- | --- | --- | --- | --- | --- | --- | --- | --- | --- | --- | --- |
| 08/09/2023 | --- | --- | --- | --- | --- | --- | --- | --- | --- | --- | --- | --- | --- | --- | --- | --- | --- | --- | --- | --- | --- | --- | --- | --- | --- | --- | --- | --- |
| 08/12/2023 | --- | --- | --- | --- | --- | --- | --- | --- | --- | --- | --- | --- | --- | --- | --- | --- | --- | --- | --- | --- | --- | --- | --- | --- | --- | --- | --- | --- |
| 08/03/2024 | --- | --- | --- | --- | --- | --- | --- | --- | --- | --- | --- | --- | --- | --- | --- | --- | --- | --- | --- | --- | --- | --- | --- | --- | --- | --- | --- | --- |
| | | | | | | | | | | | | | | | | | | | | | | | | | | | | |
| | | | | | | | | | | | | | | | | | | | | | | | | | | | | |
| 07/06/2024 | --- | 3.84 | 1,600,000 | 1,000.00 | 962.60 | --- | --- | --- | --- | --- | --- | --- | --- | --- | --- | --- | --- | --- | --- | --- | --- | --- | --- | --- | --- | --- | --- | |
| 06/09/2024 | --- | 3.81 | 812,500 | 1,000.00 | 962.90 | --- | --- | --- | --- | --- | --- | --- | --- | --- | --- | --- | --- | --- | --- | --- | --- | --- | --- | --- | --- | --- | --- | |
| 06/12/2024 | --- | 3.70 | 600,000 | 1,000.00 | 963.90 | --- | --- | --- | --- | --- | --- | --- | --- | --- | --- | --- | --- | --- | --- | --- | --- | --- | --- | --- | --- | --- | --- | |
| 07/03/2025 | --- | 3.73 | 812,500 | 1,000.00 | 963.70 | --- | --- | --- | --- | --- | --- | --- | --- | --- | --- | --- | --- | --- | --- | --- | --- | --- | --- | --- | --- | --- | --- | |

Ημερήσιο Δελτίο Τιμών

Έτος: 145 Αύξων Αριθμός Συνεδρίασης: 92

Ενότητα 5: Ομόλογα Ελληνικού Δημοσίου Διαπραγματεύσιμα με τη Μέθοδο Εκφώνησης - Αντιφώνησης

Δευτέρα, 20 Μαΐου, 2024

| Ομόλογα σε Κυκλοφορία | Νόμισμα / Ελάχιστη διαπραγ. | Ημερομηνία Πληρ. | Αξία τρέχοντος τοκομεριδίου | Σημείωση | Τοκομερίδιο | Μονάδα διαπίσης | Ημερ/νία Έκδοσης | Διάρκεια (έτη) | Σημερινό επιτόκιο | Υ.Δ.Τ σε ημέρες | Ομόλογα | Τελευταία τιμή προηγ. | Τελευ. Τιμή | Εκφ. τοις μετρητοίς (€) Αγορ. / Πώλ | μετρομηνία | Συναλλαγές σε τμχ | Ελάχιστο ζωής | Μέγιστο ζωής | |
|-----------------------|-----------------------------|------------------|-----------------------------|----------|-------------|-----------------|------------------|----------------|-------------------|-----------------|----------------|-----------------------|-------------|-------------------------------------|------------|-------------------|---------------|--------------|------|
| 0 | GBP / 10 | 01/12 | 0.25 | --- | 67 | 1 | 01/12/1928 | 100 | 2.5 | 360 | Ε.Κ.Τ.Ε. | --- | --- | --- | --- | --- | --- | --- | |
| 103,746 | GBP / 10 | 01/12 | 0.25 | --- | 65 | 1 | 01/12/1930 | 98 | 2.5 | 360 | Ε.Κ.Τ.Ε. σειρά | 2.27 | 05/02/1996 | 2.27 | Π | 05/02/1996 | --- | 2.27 | 2.27 |

Νομικών Προσώπων και Εταιρειών σε Συνάλλαγμα και Ευρο

Σημειώσεις Ομολόγων Ελλ. Δημοσίου

Υ.Δ.Τ: Υπολογισμός Δεδουλευμένων Τόκων.

FLR (= Floating Interest Rate) Ομόλογο Μεταβλητού Επιτοκίου.

Η ελάχιστη διαπραγματεύσιμη Ονομαστική Αξία για όλους τους Άυλους Τίτλους του Δημοσίου είναι τα 100 Ευρώ.

(μφρ-0)

Πίνακας Μελών Χρηματιστηρίου Αθηνών και Μελών ΕΤ.ΕΚ.

| Επωνυμία | Διεύθυνση | Τηλέφωνο | Φαξ | Αγορά Μετοχών | | | Αγορά Παραγώγων | | Μέλη ΕΤ.ΕΚ. | |
|--|---|------------------|----------------|---------------|---------------------|-------------------|-----------------|-------------------|--------------------|-------------------|
| | | | | Μέλος Αγοράς | Μέλος εξ Αποστάσεως | Ειδικός Διαπρήτης | Διαπρήτης | Ειδικός Διαπρήτης | Γενικό Εκκαθιστικό | Άμεσο Εκκαθιστικό |
| AEONIC SECURITIES C.I.F. P.L.C. | ΛΑΪΟΥ 6, ΓΡ. 301B, ANNA COURT , | 35725337600 | | a | | | | | | |
| ARGUS STOCKBROKERS LTD | 25 ΛΕΩΦΟΡΟΣ ΔΗΜΟΣΘΕΝΗ ΣΕΒΕΡΗ 25 , | 0035722717000 | | a | a | | a | | | |
| ATHLOS CAPITAL INVESTMENT SERVICES LTD | 17 STASINOU AVENUE,BEDIZIA TOWER, 6TH & 7TH FL. , | 35722110777 | | | a | | | | | |
| ATLANTIC SECURITIES LTD | ΠΡΟΔΡΟΜΟΥ 37 37, | 0035722445400 | | a | a | | | | | |
| ΑΧΟΝ ΧΡΗΜΑΤΙΣΤΗΡΙΑΚΗ Α.Ε.Π.Ε.Υ. | ΣΤΑΔΙΟΥ 48 48, ΑΘΗΝΑ | 2103363800 | | a | | | a | | | |
| ΒΕΤΑ ΧΡΗΜΑΤΙΣΤΗΡΙΑΚΗ Α.Ε.Π.Ε.Υ. | Λ.ΑΛΕΞΑΝΔΡΑΣ 29 29 , ΑΘΗΝΑ | 210 6478900 | | a | | a | a | | | a |
| BNP PARIBAS S.A. | ΛΑΜΨΑΚΟΥ 2 , ΑΘΗΝΑ | 2107468525 | | | | | | | a | |
| BOFA SECURITIES EUROPE SA | 51 RUE LA BOÏTIE , | +33 153655555 | | a | a | | | | | |
| CAPITAL AXEPEY | ΜΗΤΡΟΠΟΛΕΩΣ 58 58, ΑΘΗΝΑ | 2103369700 | | a | | | a | | | |
| CITIGROUP GLOBAL MARKETS EUROPE AG | REUTERWEG 16 16, | +49 691366-0 | | a | a | | | | | |
| CITIGROUP GLOBAL MARKETS LIMITED | 33 CANADA SQUARE -CANARY WHARF 1, | +44 02079864000 | | a | | | | | | |
| CREDIT SUISSE BANK (EUROPE), S.A. | CALLE AYALA 42, 3A PLANTA-B MADRID , | +34917916000 | | a | | | | | | |
| CREDIT SUISSE SECURITIES (EUROPE) LIMITED | ONE CABOT SQUARE 1 , LONDON | +44 2078888888 | | a | | | | | | |
| DEUTSCHE BANK AG | GREAT WINCHESTER STREET 1 , LONDON | +44 20 754 54209 | 00441133361437 | | a | | | | | |
| EUROBANK EQUITIES ΜΟΝΟΠΡΟΣΩΠΗ Α.Ε.Π.Ε.Υ. | ΦΙΛΕΛΛΗΝΩΝ 10 & ΞΕΝΟΦΩΝΤΟΣ 13 , ΑΘΗΝΑ | 2103720425 | | a | | a | a | | | a |
| EUROCORP Α.Ε.Π.Ε.Υ. | ΠΛ.ΦΙΛΙΚΗΣ ΕΤΑΙΡΕΙΑΣ 14 14, ΑΘΗΝΑ | 2107263600 | | a | | | a | | | a |
| EUROTRUST ΧΡΗΜΑΤΙΣΤΗΡΙΑΚΗ Α.Ε.Π.Ε.Υ. | ΣΕΒΑΣΤΟΥΠΟΛΕΩΣ 113 113, ΑΘΗΝΑ | 2103363100 | | a | | | | | | |
| EUROXX ΧΡΗΜΑΤΙΣΤΗΡΙΑΚΗ Α.Ε.Π.Ε.Υ. | ΠΑΛΛΑΙΟΛΟΓΟΥ 7, ΧΑΛΑΝΔΡΙ | +30 2106879400 | 210-6879401 | a | | a | a | | | a |
| | ΠΑΛΛΑΙΟΛΟΓΟΥ 7, ΧΑΛΑΝΔΡΙ | (210)-6879400 | (210)-6879401 | | | | | | | |
| FREEDOM FINANCE EUROPE LTD | ΧΡΙΣΤΑΚΗ ΚΡΑΝΟΥ 20 , | 035725257786 | | a | a | | | | | |
| GLOBAL CAPITAL SECURITIES & FINANCIAL SERVICES LTD | Λ.ΑΡΧΙΕΠΙΣΚΟΠΟΥ ΜΑΚΑΡΙΟΥ Γ50 50, | 00357227110710 | | a | a | | | | | |
| GREENPOST TRADING EUROPE LTD | ΚΙΜΟΝΟΣ 3, ACROPOLIS MANSIONS, 2ND FLOOR, FLAT/OFFICE 202 , | 035722521389 | | a | a | a | | | | |
| HSBC CONTINENTAL EUROPE | Λ.ΜΕΣΣΟΓΕΙΩΝ 109-111 109-111, | 2106960000 | | | | | | | a | |
| INDEX ΧΡΗΜΑΤΙΣΤΗΡΙΑΚΗ Α.Ε.Π.Ε.Υ. | ΔΡΑΓΑΤΣΑΝΙΟΥ 6 6, ΑΘΗΝΑ | 2103213920 | | a | | | | | | |
| LAIKI FINANCIAL SERVICES LTD | ΛΕΩΦ. ΒΥΡΩΝΟΣ 26, ΛΕΥΚΩΣΙΑ ΚΥΠΡΟΥ | 357 22367367 | 357 22718567 | | a | | | | | |
| MEGA EQUITY SECURITIES & FINANCIAL SERVICES PUBLIC LTD | ΛΕΩΦ.ΓΡΙΒΑ ΔΙΓΕΝΗ 42-44 42-44, | 0035722711711 | | a | a | | a | | | |
| MERIT ΧΡΗΜΑΤΙΣΤΗΡΙΑΚΗ Α.Ε.Π.Ε.Υ. | ΣΟΦΟΚΛΕΟΥΣ 5 5, ΑΘΗΝΑ | 2141008814 | | a | | a | a | | | a |
| MERRILL LYNCH INTERNATIONAL | 2 KING EDWARD STREET 2 , LONDON | +44 20276281000 | | a | | | | | | |
| NUNTIUS ΧΡΗΜΑΤΙΣΤΗΡΙΑΚΗ ΜΟΝΟΠΡ.Α.Ε.Π.Ε.Υ | ΔΡΑΓΑΤΣΑΝΙΟΥ 6 6, ΑΘΗΝΑ | 2103350599 | | a | | | | | | |
| ONE PLUS CAPITAL LIMITED | 75 PRODRΟΜΟΥ AVENUE NICOSIA 1307 , | 35722873760 | | a | a | | | | | |
| PROCHOICE CHRIMATISTIRIAKI LTD | ΛΕΩΦ.ΣΠΥΡΟΥ ΚΥΠΡΙΑΝΟΥ 57, ΑΚΙΝΗΤΑ Φ 57, | 035724661192 | | a | a | | | | | |
| SHARELINK SECURITIES & FINANCIAL SERVICES LTD | HOUSE-ΘΕΟΤΟΚΗ 6 ΜΕΓΑΡΟ ΕΛΛΗΝΑ 6 , | +357 22554200 | | a | | | a | | | |

Πίνακας Μελών Χρηματιστηρίου Αθηνών και Μελών ΕΤ.ΕΚ.

| Επωνυμία | Διεύθυνση | Τηλέφωνο | Φαξ | Αγορά Μετοχών | | | Αγορά Παραγώγων | | Μέλη ΕΤ.ΕΚ. | |
|--|---|----------------|---------------|---------------|---------------------|-------------------|-----------------|-------------------|--------------------|-------------------|
| | | | | Μέλος Αγοράς | Μέλος εξ Αποστάσεως | Ειδικός Διαπρήτης | Διαπρήτης | Ειδικός Διαπρήτης | Γενικό Εκκαθιστικό | Άμεσο Εκκαθιστικό |
| SOCIETE GENERALE S.A. | 17 COURS VALMY, CEDEX , | +157290504 | | a | a | | a | | | |
| SOLIDUS SECURITIES A.E.Π.Ε.Υ. | ΛΟΥΙΖΗΣ ΡΙΑΝΚΟΥΡ 64 64, ΑΘΗΝΑ | 2106900600 | | a | | | a | | | a |
| THE CYPRUS INVESTMENT & SECURITIES CORPORATION LTD | 1 AG. PROKOPIΟΥ & POSIDONOS 1ST FLOOR 154, | 0035722121700 | | a | a | | | | | |
| UBS EUROPE SE | OPERNTURM, BOCKENHEIMER LANDSTRASSE 2-4 , | 496921790 | | a | a | | | | | |
| UBS LIMITED | FINSBURY AVENUE 1 , LONDON | +44 2075687135 | | | a | | | | | |
| VIGOR FINANCE A.E.Π.Ε.Υ. | ΨΥΧΑΡΗ 14 , ΝΕΟ ΨΥΧΙΚΟ | 2106718400 | | a | | | a | | | |
| A. ΣΑΡΡΗΣ ΧΡΗΜΑΤΙΣΤΗΡΙΑΚΗ Α.Ε.Π.Ε.Υ | ΔΡΑΓΑΤΣΑΝΙΟΥ 6 6, ΑΘΗΝΑ | 2103367700 | | a | | | | | | |
| ΑΛΦΑ FINANCE ΜΟΝΟΠΡΟΣΩΠΗ ΑΕΠΕΥ | ΠΑΝΕΠΙΣΤΗΜΙΟΥ 45 5, ΑΘΗΝΑ | 2103677400 | | a | | a | a | a | | a |
| ΑΛΦΑ ΤΡΑΠΕΖΑ ΑΝΩΝΥΜΗ ΕΤΑΙΡΙΑ | ΣΤΑΔΙΟΥ 40 , ΑΘΗΝΑ | 2103260000 | | | | | | | a | |
| Γ. Α. ΠΕΡΒΑΝΑΣ ΧΡΗΜΑΤΙΣΤΗΡΙΑΚΗ Α.Ε.Π.Ε.Υ | ΣΟΦΟΚΛΕΟΥΣ 7-9 7-9, ΑΘΗΝΑ | 2103727200 | | a | | | | | | |
| ΕΘΝΙΚΗ ΤΡΑΠΕΖΑ ΤΗΣ ΕΛΛΑΔΟΣ Α.Ε. | ΑΙΟΛΟΥ 86, ΑΘΗΝΑ | (210)-3341000 | (210)-3228187 | a | | a | a | | a | |
| | ΑΚΑΔΗΜΙΑΣ 68, ΑΘΗΝΑ | (210)-3328817 | (210)-3328678 | | | | | | | |
| ΕΘΝΙΚΗ ΧΡΗΜΑΤΙΣΤΗΡΙΑΚΗ ΜΟΝΟΠΡΟΣΩΠΗ ΑΕΠΕΥ | ΛΕΩΦΟΡΟΣ ΑΘΗΝΩΝ 128-132 & ΙΦΙΓΕΝΙΑΣ 66, ΑΘΗΝΑ | 2103328784 | | a | | a | a | a | | |
| ΕΛΛΗΝΙΚΗ ΤΡΑΠΕΖΑ (ΕΠΕΝΔΥΣΕΙΣ) ΛΤΔ | ΛΕΩΦ.ΚΥΡΙΑΚΟΥ ΜΑΤΣΗ 31 - ΤΘ 24747 , ΛΕΥΚΩΣΙΑ ΚΥΠΡΟΥ | +357 22500100 | 357 22500110 | | a | | | | | |
| ΕΛΛΗΝΟΑΜΕΡΙΚΑΝΙΚΗ ΧΡΗΜΑΤΙΣΤΗΡΙΑΚΗ ΑΕΠΕΥ | ΑΝΔΡΕΑ ΠΑΠΑΝΔΡΕΟΥ 27 27, ΜΑΡΟΥΣΙ | 2103311100 | | a | | a | a | | | a |
| I. Χ. ΜΑΥΡΙΚΗΣ ΧΡΗΜΑΤΙΣΤΗΡΙΑΚΗ Α.Ε.Π.Ε.Υ | ΣΟΦΟΚΛΕΟΥΣ 5 5, ΑΘΗΝΑ | 2103216730 | | a | | | | | | |
| ΚΑΠΠΑ ΧΡΗΜΑΤΙΣΤΗΡΙΑΚΗ Α.Ε.Π.Ε.Υ. | ΒΑΛΛΑΩΡΙΤΟΥ 15 15, ΑΘΗΝΑ | 2103678600 | | a | | | a | | | |
| ΚΑΡΑΜΑΝΩΦ ΧΡΗΜΑΤΙΣΤΗΡΙΑΚΗ Α.Ε.Π.Ε.Υ. | ΠΛ.ΑΓ.ΘΕΟΔΩΡΩΝ 2 2, ΑΘΗΝΑ | 2103212947 | | a | | | | | | |
| ΚΥΚΛΟΣ ΧΡΗΜΑΤΙΣΤΗΡΙΑΚΗ Α.Ε.Π.Ε.Υ. | ΧΑΡΙΛΑΟΥ ΤΡΙΚΟΥΠΗ 6-8-10 39, ΑΘΗΝΑ | 2103364300 | | a | | | a | | | |
| ΛΕΩΝ ΔΕΠΟΛΑΣ ΧΡΗΜΑΤΙΣΤΗΡΙΑΚΗ Α.Ε.Π.Ε.Υ. | ΧΡΗΣΤΟΥ ΛΑΔΑ 1 1, ΑΘΗΝΑ | 2103213276 -28 | | a | | a | a | | | |
| N. ΧΡΥΣΟΧΟΙΔΗΣ ΧΡΗΜΑΤΙΣΤΗΡΙΑΚΗ Α.Ε.Π.Ε.Υ | ΣΟΦΟΚΛΕΟΥΣ 7-9 7-9, ΑΘΗΝΑ | 2103213913 | | a | | | a | | | a |
| ΠΑΓΚΡΗΤΙΑ ΤΡΑΠΕΖΑ ΑΝΩΝΥΜΗ ΕΤΑΙΡΕΙΑ | ΙΚΑΡΟΥ 5 , | 2810338746 | | | | | | | a | |
| ΠΑΝΤΕΛΑΚΗΣ ΧΡΗΜΑΤΙΣΤΗΡΙΑΚΗ Α.Ε.Π.Ε.Υ | ΕΘΝΙΚΗΣ ΑΝΤΙΣΤΑΣΕΩΣ 57, ΚΤΙΡΙΟ Β 57, ΧΑΛΑΝΔΡΙ | 2106965000 | | a | | a | a | a | | |
| ΠΕΙΡΑΙΩΣ ΜΟΝΟΠΡΟΣΩΠΗ Α.Ε.Π.Ε.Υ. | ΣΤΑΔΙΟΥ 10 10, ΑΘΗΝΑ | 2103354100 | | a | | a | a | a | | a |
| ΣΤ. ΕΜ. ΛΑΥΡΕΝΤΑΚΗΣ ΧΡΗΜΑΤΙΣΤΗΡΙΑΚΗ Α.Ε.Π.Ε.Υ. | ΣΟΦΟΚΛΕΟΥΣ 7-9 7-9, ΑΘΗΝΑ | 2103213336 | | a | | | a | | | |
| ΤΡΑΠΕΖΑ EUROBANK ΑΕ | ΟΘΩΝΟΣ 8 , ΑΘΗΝΑ | 2144043907 | | | | | | | a | |
| ΤΡΑΠΕΖΑ ΟΡΤΙΜΑ BANK Α.Ε. | ΑΙΓΙΑΛΕΙΑΣ 32 & ΠΑΡΑΔΕΙΣΟΥ , ΜΑΡΟΥΣΙ | 210 8173000 | | a | | a | a | a | a | |
| ΤΡΑΠΕΖΑ ΠΕΙΡΑΙΩΣ ΑΝΩΝΥΜΟΣ ΕΤΑΙΡΕΙΑ | ΑΜΕΡΙΚΗΣ 4 , ΑΘΗΝΑ | 2103335000 | | a | | | a | | a | |

Πίνακας Μετοχών Υπό Ειδική Διαπραγμάτευση

| Χρέεγραφα | Κατηγορία Διαπραγμάτευσης |
|--|--|
| Ειδικός Διαπραγματευτής | Εναρξη Ειδικής Διαπραγμάτευσης |
| MLS ΠΛΗΡΟΦΟΡΙΚΗ (ΚΟ) | Κατάσταση σε Αναστολή |
| ΠΕΙΡΑΙΩΣ ΜΟΝΟΠΡΟΣΩΠΗ Α.Ε.Π.Ε.Υ. | 01/08/2019 |
| ALPHA ETF FTSE Athex Large Cap | Διαπραγματεύσιμα Αμοιβαία Κεφάλαια (Δ.Α.Κ.) |
| ΑΛΦΑ FINANCE ΜΟΝΟΠΡΟΣΩΠΗ ΑΕΠΕΥ | 02/01/1900 |
| ΕΘΝΙΚΗ ΧΡΗΜΑΤΙΣΤΗΡΙΑΚΗ ΜΟΝΟΠΡΟΣΩΠΗ ΑΕΠΕΥ | 02/01/1900 |
| ALPHA TRUST ΣΥΜΜΕΤΟΧΩΝ (ΚΟ) | Κύρια Αγορά |
| EUROBANK EQUITIES ΜΟΝΟΠΡΟΣΩΠΗ Α.Ε.Π.Ε.Υ. | 06/02/2023 |
| ΛΕΩΝ ΔΕΠΟΛΑΣ ΧΡΗΜΑΤΙΣΤΗΡΙΑΚΗ Α.Ε.Π.Ε.Υ. | 04/01/2021 |
| ALPHA ΥΠΗΡΕΣΙΩΝ ΣΥΜΜ (ΚΟ) | Κύρια Αγορά |
| EUROBANK EQUITIES ΜΟΝΟΠΡΟΣΩΠΗ Α.Ε.Π.Ε.Υ. | 22/10/2006 |
| GREENPOST TRADING EUROPE LTD | 12/06/2023 |
| MERIT ΧΡΗΜΑΤΙΣΤΗΡΙΑΚΗ Α.Ε.Π.Ε.Υ. | 03/09/2012 |
| ΑΛΦΑ FINANCE ΜΟΝΟΠΡΟΣΩΠΗ ΑΕΠΕΥ | 29/02/2016 |
| ΕΘΝΙΚΗ ΧΡΗΜΑΤΙΣΤΗΡΙΑΚΗ ΜΟΝΟΠΡΟΣΩΠΗ ΑΕΠΕΥ | 02/01/1900 |
| ΕΛΛΗΝΟΑΜΕΡΙΚΑΝΙΚΗ ΧΡΗΜΑΤΙΣΤΗΡΙΑΚΗ ΑΕΠΕΥ | 25/07/2014 |
| ΛΕΩΝ ΔΕΠΟΛΑΣ ΧΡΗΜΑΤΙΣΤΗΡΙΑΚΗ Α.Ε.Π.Ε.Υ. | 04/01/2016 |
| ΠΕΙΡΑΙΩΣ ΜΟΝΟΠΡΟΣΩΠΗ Α.Ε.Π.Ε.Υ. | 28/05/2009 |
| ΑΤΤΙΚΑ BANK Α.Τ.Ε. (ΚΟ) | Κύρια Αγορά |
| EUROXX ΧΡΗΜΑΤΙΣΤΗΡΙΑΚΗ Α.Ε.Π.Ε.Υ. | 22/01/2016 |
| AUSTRIACARD (ΚΑ) | Κύρια Αγορά |
| ΒΕΤΑ ΧΡΗΜΑΤΙΣΤΗΡΙΑΚΗ Α.Ε.Π.Ε.Υ. | 23/03/2023 |
| EUROBANK EQUITIES ΜΟΝΟΠΡΟΣΩΠΗ Α.Ε.Π.Ε.Υ. | 15/05/2023 |
| AUTOHELLAS (ΚΟ) | Κύρια Αγορά |
| EUROXX ΧΡΗΜΑΤΙΣΤΗΡΙΑΚΗ Α.Ε.Π.Ε.Υ. | 02/07/2018 |
| ΑΛΦΑ FINANCE ΜΟΝΟΠΡΟΣΩΠΗ ΑΕΠΕΥ | 01/07/2019 |
| AVE (ΚΟ) | Κύρια Αγορά |
| EUROXX ΧΡΗΜΑΤΙΣΤΗΡΙΑΚΗ Α.Ε.Π.Ε.Υ. | 05/06/2020 |
| BRIQ PROPERTIES (ΚΟ) | Κύρια Αγορά |
| EUROBANK EQUITIES ΜΟΝΟΠΡΟΣΩΠΗ Α.Ε.Π.Ε.Υ. | 09/09/2019 |
| ΛΕΩΝ ΔΕΠΟΛΑΣ ΧΡΗΜΑΤΙΣΤΗΡΙΑΚΗ Α.Ε.Π.Ε.Υ. | 22/02/2021 |
| ΠΕΙΡΑΙΩΣ ΜΟΝΟΠΡΟΣΩΠΗ Α.Ε.Π.Ε.Υ. | 05/02/2024 |
| CENERGY HOLDINGS (ΚΑ) | Κύρια Αγορά |
| EUROBANK EQUITIES ΜΟΝΟΠΡΟΣΩΠΗ Α.Ε.Π.Ε.Υ. | 02/01/2016 |
| ΑΛΦΑ FINANCE ΜΟΝΟΠΡΟΣΩΠΗ ΑΕΠΕΥ | 02/01/2016 |
| ΠΑΝΤΕΛΑΚΗΣ ΧΡΗΜΑΤΙΣΤΗΡΙΑΚΗ Α.Ε.Π.Ε.Υ. | 27/12/2022 |
| ΤΡΑΠΕΖΑ ΟΡΤΙΜΑ BANK Α.Ε. | 14/03/2022 |
| CNL CAPITAL (ΚΟ) | Κύρια Αγορά |
| MERIT ΧΡΗΜΑΤΙΣΤΗΡΙΑΚΗ Α.Ε.Π.Ε.Υ. | 01/10/2018 |
| COCA-COLA HBC AG (ΚΟ) | Κύρια Αγορά |
| ΒΕΤΑ ΧΡΗΜΑΤΙΣΤΗΡΙΑΚΗ Α.Ε.Π.Ε.Υ. | 08/03/2021 |
| ΕΘΝΙΚΗ ΧΡΗΜΑΤΙΣΤΗΡΙΑΚΗ ΜΟΝΟΠΡΟΣΩΠΗ ΑΕΠΕΥ | 02/01/1900 |
| ΠΕΙΡΑΙΩΣ ΜΟΝΟΠΡΟΣΩΠΗ Α.Ε.Π.Ε.Υ. | 04/05/2015 |
| DIMAND (ΚΟ) | Κύρια Αγορά |
| EUROBANK EQUITIES ΜΟΝΟΠΡΟΣΩΠΗ Α.Ε.Π.Ε.Υ. | 08/08/2022 |
| ΑΛΦΑ FINANCE ΜΟΝΟΠΡΟΣΩΠΗ ΑΕΠΕΥ | 08/08/2022 |
| ΠΑΝΤΕΛΑΚΗΣ ΧΡΗΜΑΤΙΣΤΗΡΙΑΚΗ Α.Ε.Π.Ε.Υ. | 15/05/2023 |
| EUROBANK HOLDINGS (ΚΟ) | Κύρια Αγορά |
| EUROBANK EQUITIES ΜΟΝΟΠΡΟΣΩΠΗ Α.Ε.Π.Ε.Υ. | 01/06/2012 |
| GREENPOST TRADING EUROPE LTD | 12/06/2023 |
| MERIT ΧΡΗΜΑΤΙΣΤΗΡΙΑΚΗ Α.Ε.Π.Ε.Υ. | 06/11/2017 |
| ΑΛΦΑ FINANCE ΜΟΝΟΠΡΟΣΩΠΗ ΑΕΠΕΥ | 09/01/2006 |
| ΕΘΝΙΚΗ ΧΡΗΜΑΤΙΣΤΗΡΙΑΚΗ ΜΟΝΟΠΡΟΣΩΠΗ ΑΕΠΕΥ | 02/01/1900 |
| ΕΛΛΗΝΟΑΜΕΡΙΚΑΝΙΚΗ ΧΡΗΜΑΤΙΣΤΗΡΙΑΚΗ ΑΕΠΕΥ | 25/07/2014 |
| ΛΕΩΝ ΔΕΠΟΛΑΣ ΧΡΗΜΑΤΙΣΤΗΡΙΑΚΗ Α.Ε.Π.Ε.Υ. | 30/11/2018 |
| ΠΕΙΡΑΙΩΣ ΜΟΝΟΠΡΟΣΩΠΗ Α.Ε.Π.Ε.Υ. | 28/09/2009 |
| FOURLIS ΣΥΜΜΕΤΟΧΩΝ (ΚΟ) | Κύρια Αγορά |
| EUROBANK EQUITIES ΜΟΝΟΠΡΟΣΩΠΗ Α.Ε.Π.Ε.Υ. | 01/12/2016 |
| ΠΕΙΡΑΙΩΣ ΜΟΝΟΠΡΟΣΩΠΗ Α.Ε.Π.Ε.Υ. | 06/03/2017 |
| HELLENIQ ENERGY (ΚΟ) | Κύρια Αγορά |
| EUROBANK EQUITIES ΜΟΝΟΠΡΟΣΩΠΗ Α.Ε.Π.Ε.Υ. | 01/11/2023 |
| ΑΛΦΑ FINANCE ΜΟΝΟΠΡΟΣΩΠΗ ΑΕΠΕΥ | 07/11/2023 |
| ΕΛΛΗΝΟΑΜΕΡΙΚΑΝΙΚΗ ΧΡΗΜΑΤΙΣΤΗΡΙΑΚΗ ΑΕΠΕΥ | 14/09/2015 |
| ΠΕΙΡΑΙΩΣ ΜΟΝΟΠΡΟΣΩΠΗ Α.Ε.Π.Ε.Υ. | 20/03/2017 |
| IDEAL HOLDINGS (ΚΟ) | Κύρια Αγορά |
| EUROBANK EQUITIES ΜΟΝΟΠΡΟΣΩΠΗ Α.Ε.Π.Ε.Υ. | 07/06/2021 |
| ΠΕΙΡΑΙΩΣ ΜΟΝΟΠΡΟΣΩΠΗ Α.Ε.Π.Ε.Υ. | 07/06/2021 |
| INTERCONTINENTAL (ΚΟ) | Κύρια Αγορά |
| ΛΕΩΝ ΔΕΠΟΛΑΣ ΧΡΗΜΑΤΙΣΤΗΡΙΑΚΗ Α.Ε.Π.Ε.Υ. | 03/06/2019 |

Πίνακας Μετοχών Υπό Ειδική Διαπραγμάτευση

| Χρεόγραφο | Κατηγορία Διαπραγμάτευσης |
|--|--------------------------------|
| Ειδικός Διαπραγματευτής | Έναρξη Ειδικής Διαπραγμάτευσης |
| INTRAKAT (ΚΟ) | Κύρια Αγορά |
| ΒΕΤΑ ΧΡΗΜΑΤΙΣΤΗΡΙΑΚΗ Α.Ε.Π.Ε.Υ. | 04/10/2021 |
| ΠΑΝΤΕΛΑΚΗΣ ΧΡΗΜΑΤΙΣΤΗΡΙΑΚΗ Α.Ε.Π.Ε.Υ. | 10/10/2022 |
| JUMBO (ΚΟ) | Κύρια Αγορά |
| ΒΕΤΑ ΧΡΗΜΑΤΙΣΤΗΡΙΑΚΗ Α.Ε.Π.Ε.Υ. | 01/02/2021 |
| EUROBANK EQUITIES ΜΟΝΟΠΡΟΣΩΠΗ Α.Ε.Π.Ε.Υ. | 25/05/2020 |
| GREENPOST TRADING EUROPE LTD | 12/06/2023 |
| MERIT ΧΡΗΜΑΤΙΣΤΗΡΙΑΚΗ Α.Ε.Π.Ε.Υ. | 06/11/2017 |
| ΠΕΙΡΑΙΩΣ ΜΟΝΟΠΡΟΣΩΠΗ Α.Ε.Π.Ε.Υ. | 06/03/2017 |
| LAMDA DEVELOPMENT(ΚΟ) | Κύρια Αγορά |
| EUROBANK EQUITIES ΜΟΝΟΠΡΟΣΩΠΗ Α.Ε.Π.Ε.Υ. | 08/12/2014 |
| ΠΑΝΤΕΛΑΚΗΣ ΧΡΗΜΑΤΙΣΤΗΡΙΑΚΗ Α.Ε.Π.Ε.Υ. | 06/11/2017 |
| ΠΕΙΡΑΙΩΣ ΜΟΝΟΠΡΟΣΩΠΗ Α.Ε.Π.Ε.Υ. | 29/06/2017 |
| ORILINA PROPERTIES ΑΕΕΑΠ (ΚΟ) | Κύρια Αγορά |
| EUROBANK EQUITIES ΜΟΝΟΠΡΟΣΩΠΗ Α.Ε.Π.Ε.Υ. | 11/12/2023 |
| ΛΕΩΝ ΔΕΠΟΛΑΣ ΧΡΗΜΑΤΙΣΤΗΡΙΑΚΗ Α.Ε.Π.Ε.Υ. | 11/12/2023 |
| PREMIA (ΚΟ) | Κύρια Αγορά |
| ΒΕΤΑ ΧΡΗΜΑΤΙΣΤΗΡΙΑΚΗ Α.Ε.Π.Ε.Υ. | 01/06/2021 |
| ΛΕΩΝ ΔΕΠΟΛΑΣ ΧΡΗΜΑΤΙΣΤΗΡΙΑΚΗ Α.Ε.Π.Ε.Υ. | 05/12/2022 |
| ΠΑΝΤΕΛΑΚΗΣ ΧΡΗΜΑΤΙΣΤΗΡΙΑΚΗ Α.Ε.Π.Ε.Υ. | 23/12/2021 |
| PROFILE (ΚΟ) | Κύρια Αγορά |
| ΠΑΝΤΕΛΑΚΗΣ ΧΡΗΜΑΤΙΣΤΗΡΙΑΚΗ Α.Ε.Π.Ε.Υ. | 01/07/2019 |
| ΤΡΑΠΕΖΑ ΟΡΤΙΜΑ BANK Α.Ε. | 03/04/2023 |
| QUALITY & RELIABILITY (ΚΟ) | Κύρια Αγορά |
| ΤΡΑΠΕΖΑ ΟΡΤΙΜΑ BANK Α.Ε. | 03/01/2023 |
| QUEST ΣΥΜΜΕΤΟΧΩΝ (ΚΟ) | Κύρια Αγορά |
| ΒΕΤΑ ΧΡΗΜΑΤΙΣΤΗΡΙΑΚΗ Α.Ε.Π.Ε.Υ. | 26/03/2018 |
| EUROBANK EQUITIES ΜΟΝΟΠΡΟΣΩΠΗ Α.Ε.Π.Ε.Υ. | 28/01/2019 |
| SPACE HELLAS (ΚΟ) | Κύρια Αγορά |
| MERIT ΧΡΗΜΑΤΙΣΤΗΡΙΑΚΗ Α.Ε.Π.Ε.Υ. | 09/12/2022 |
| TITAN CEMENT (ΚΑ) | Κύρια Αγορά |
| ΒΕΤΑ ΧΡΗΜΑΤΙΣΤΗΡΙΑΚΗ Α.Ε.Π.Ε.Υ. | 01/02/2021 |
| EUROBANK EQUITIES ΜΟΝΟΠΡΟΣΩΠΗ Α.Ε.Π.Ε.Υ. | 06/11/2019 |
| ΠΕΙΡΑΙΩΣ ΜΟΝΟΠΡΟΣΩΠΗ Α.Ε.Π.Ε.Υ. | 18/01/2021 |
| TRADE ESTATES ΑΕΕΑΠ (ΚΟ) | Κύρια Αγορά |
| EUROBANK EQUITIES ΜΟΝΟΠΡΟΣΩΠΗ Α.Ε.Π.Ε.Υ. | 10/11/2023 |
| EUROBANK EQUITIES ΜΟΝΟΠΡΟΣΩΠΗ Α.Ε.Π.Ε.Υ. | 08/11/2023 |
| ΠΑΝΤΕΛΑΚΗΣ ΧΡΗΜΑΤΙΣΤΗΡΙΑΚΗ Α.Ε.Π.Ε.Υ. | 10/11/2023 |
| ΠΑΝΤΕΛΑΚΗΣ ΧΡΗΜΑΤΙΣΤΗΡΙΑΚΗ Α.Ε.Π.Ε.Υ. | 08/11/2023 |
| VIOTALCO SA/NV (ΚΑ) | Κύρια Αγορά |
| EUROBANK EQUITIES ΜΟΝΟΠΡΟΣΩΠΗ Α.Ε.Π.Ε.Υ. | 04/03/2014 |
| MERIT ΧΡΗΜΑΤΙΣΤΗΡΙΑΚΗ Α.Ε.Π.Ε.Υ. | 17/03/2014 |
| ΑΛΦΑ FINANCE ΜΟΝΟΠΡΟΣΩΠΗ ΑΕΠΕΥ | 11/03/2008 |
| ΑΒΑΞ Α.Ε. (ΚΟ) | Κύρια Αγορά |
| EUROBANK EQUITIES ΜΟΝΟΠΡΟΣΩΠΗ Α.Ε.Π.Ε.Υ. | 14/12/2015 |
| ΠΕΙΡΑΙΩΣ ΜΟΝΟΠΡΟΣΩΠΗ Α.Ε.Π.Ε.Υ. | 01/02/2021 |
| ΤΡΑΠΕΖΑ ΟΡΤΙΜΑ BANK Α.Ε. | 04/09/2023 |
| ΑΔΜΗΕ ΣΥΜΜΕΤΟΧΩΝ Α.Ε. (ΚΟ) | Κύρια Αγορά |
| EUROBANK EQUITIES ΜΟΝΟΠΡΟΣΩΠΗ Α.Ε.Π.Ε.Υ. | 24/05/2021 |
| ΕΛΛΗΝΟΑΜΕΡΙΚΑΝΙΚΗ ΧΡΗΜΑΤΙΣΤΗΡΙΑΚΗ ΑΕΠΕΥ | 09/03/2020 |
| ΠΕΙΡΑΙΩΣ ΜΟΝΟΠΡΟΣΩΠΗ Α.Ε.Π.Ε.Υ. | 29/06/2017 |
| ΑΕΡΟΠΟΡΙΑ ΑΙΓΑΙΟΥ (ΚΟ) | Κύρια Αγορά |
| EUROBANK EQUITIES ΜΟΝΟΠΡΟΣΩΠΗ Α.Ε.Π.Ε.Υ. | 22/09/2020 |
| ΑΛΟΥΜΥΛΑ (ΚΟ) | Κύρια Αγορά |
| ΠΕΙΡΑΙΩΣ ΜΟΝΟΠΡΟΣΩΠΗ Α.Ε.Π.Ε.Υ. | 31/07/2023 |
| ΑΝΔΡΟΜΕΔΑ ΑΕΕΧ (ΚΟ) | Κύρια Αγορά |
| ΒΕΤΑ ΧΡΗΜΑΤΙΣΤΗΡΙΑΚΗ Α.Ε.Π.Ε.Υ. | 15/02/2021 |
| ΤΡΑΠΕΖΑ ΟΡΤΙΜΑ BANK Α.Ε. | 03/04/2023 |
| ΓΕΚ ΤΕΡΝΑ (ΚΟ) | Κύρια Αγορά |
| ΒΕΤΑ ΧΡΗΜΑΤΙΣΤΗΡΙΑΚΗ Α.Ε.Π.Ε.Υ. | 08/03/2021 |
| EUROBANK EQUITIES ΜΟΝΟΠΡΟΣΩΠΗ Α.Ε.Π.Ε.Υ. | 24/05/2021 |
| ΠΕΙΡΑΙΩΣ ΜΟΝΟΠΡΟΣΩΠΗ Α.Ε.Π.Ε.Υ. | 29/08/2019 |

Πίνακας Μετοχών Υπό Ειδική Διαπραγμάτευση

| Χρεόγραφο | Κατηγορία Διαπραγμάτευσης |
|--|--------------------------------|
| Ειδικός Διαπραγματευτής | Έναρξη Ειδικής Διαπραγμάτευσης |
| ΔΕΗ (ΚΟ) | Κύρια Αγορά |
| ΒΕΤΑ ΧΡΗΜΑΤΙΣΤΗΡΙΑΚΗ Α.Ε.Π.Ε.Υ. | 01/02/2021 |
| EUROBANK EQUITIES ΜΟΝΟΠΡΟΣΩΠΗ Α.Ε.Π.Ε.Υ. | 22/10/2006 |
| GREENPOST TRADING EUROPE LTD | 12/06/2023 |
| MERIT ΧΡΗΜΑΤΙΣΤΗΡΙΑΚΗ Α.Ε.Π.Ε.Υ. | 06/11/2017 |
| ΑΛΦΑ FINANCE ΜΟΝΟΠΡΟΣΩΠΗ ΑΕΠΕΥ | 09/01/2006 |
| ΕΘΝΙΚΗ ΧΡΗΜΑΤΙΣΤΗΡΙΑΚΗ ΜΟΝΟΠΡΟΣΩΠΗ ΑΕΠΕΥ | 02/01/1900 |
| ΕΛΛΗΝΟΑΜΕΡΙΚΑΝΙΚΗ ΧΡΗΜΑΤΙΣΤΗΡΙΑΚΗ ΑΕΠΕΥ | 01/09/2014 |
| ΠΕΙΡΑΙΩΣ ΜΟΝΟΠΡΟΣΩΠΗ Α.Ε.Π.Ε.Υ. | 28/09/2009 |
| ΕΘΝΙΚΗ ΤΡΑΠΕΖΑ (ΚΟ) | Κύρια Αγορά |
| EUROBANK EQUITIES ΜΟΝΟΠΡΟΣΩΠΗ Α.Ε.Π.Ε.Υ. | 22/10/2006 |
| GREENPOST TRADING EUROPE LTD | 12/06/2023 |
| MERIT ΧΡΗΜΑΤΙΣΤΗΡΙΑΚΗ Α.Ε.Π.Ε.Υ. | 03/09/2012 |
| ΑΛΦΑ FINANCE ΜΟΝΟΠΡΟΣΩΠΗ ΑΕΠΕΥ | 09/01/2006 |
| ΕΘΝΙΚΗ ΧΡΗΜΑΤΙΣΤΗΡΙΑΚΗ ΜΟΝΟΠΡΟΣΩΠΗ ΑΕΠΕΥ | 02/01/1900 |
| ΕΛΛΗΝΟΑΜΕΡΙΚΑΝΙΚΗ ΧΡΗΜΑΤΙΣΤΗΡΙΑΚΗ ΑΕΠΕΥ | 25/07/2014 |
| ΛΕΩΝ ΔΕΠΟΛΑΣ ΧΡΗΜΑΤΙΣΤΗΡΙΑΚΗ Α.Ε.Π.Ε.Υ. | 20/05/2015 |
| ΠΕΙΡΑΙΩΣ ΜΟΝΟΠΡΟΣΩΠΗ Α.Ε.Π.Ε.Υ. | 08/09/2008 |
| ΕΚΤΕΡ (ΚΟ) | Κύρια Αγορά |
| ΒΕΤΑ ΧΡΗΜΑΤΙΣΤΗΡΙΑΚΗ Α.Ε.Π.Ε.Υ. | 26/09/2022 |
| EUROBANK EQUITIES ΜΟΝΟΠΡΟΣΩΠΗ Α.Ε.Π.Ε.Υ. | 16/10/2017 |
| ΛΕΩΝ ΔΕΠΟΛΑΣ ΧΡΗΜΑΤΙΣΤΗΡΙΑΚΗ Α.Ε.Π.Ε.Υ. | 21/05/2018 |
| ΕΛΑΣΤΡΟΝ (ΚΟ) | Κύρια Αγορά |
| ΛΕΩΝ ΔΕΠΟΛΑΣ ΧΡΗΜΑΤΙΣΤΗΡΙΑΚΗ Α.Ε.Π.Ε.Υ. | 20/02/2017 |
| ΕΒΑΛΧΑΛΚΟΡ (ΚΟ) | Κύρια Αγορά |
| ΒΕΤΑ ΧΡΗΜΑΤΙΣΤΗΡΙΑΚΗ Α.Ε.Π.Ε.Υ. | 09/01/2023 |
| EUROBANK EQUITIES ΜΟΝΟΠΡΟΣΩΠΗ Α.Ε.Π.Ε.Υ. | 07/05/2018 |
| ΑΛΦΑ FINANCE ΜΟΝΟΠΡΟΣΩΠΗ ΑΕΠΕΥ | 07/05/2018 |
| ΕΛΛΑΚΤΩΡ (ΚΟ) | Κύρια Αγορά |
| EUROBANK EQUITIES ΜΟΝΟΠΡΟΣΩΠΗ Α.Ε.Π.Ε.Υ. | 01/06/2012 |
| EUROXX ΧΡΗΜΑΤΙΣΤΗΡΙΑΚΗ Α.Ε.Π.Ε.Υ. | 24/09/2018 |
| ΑΛΦΑ FINANCE ΜΟΝΟΠΡΟΣΩΠΗ ΑΕΠΕΥ | 18/03/2019 |
| ΕΘΝΙΚΗ ΧΡΗΜΑΤΙΣΤΗΡΙΑΚΗ ΜΟΝΟΠΡΟΣΩΠΗ ΑΕΠΕΥ | 02/01/1900 |
| ΠΕΙΡΑΙΩΣ ΜΟΝΟΠΡΟΣΩΠΗ Α.Ε.Π.Ε.Υ. | 22/10/2018 |
| ΕΛΛΗΝ. ΧΡΗΜΑΤΙΣΤΗΡΙΑ-Χ.Α. (ΚΟ) | Κύρια Αγορά |
| ΕΘΝΙΚΗ ΧΡΗΜΑΤΙΣΤΗΡΙΑΚΗ ΜΟΝΟΠΡΟΣΩΠΗ ΑΕΠΕΥ | 02/01/1900 |
| ΕΛΛΗΝΟΑΜΕΡΙΚΑΝΙΚΗ ΧΡΗΜΑΤΙΣΤΗΡΙΑΚΗ ΑΕΠΕΥ | 01/09/2014 |
| ΠΕΙΡΑΙΩΣ ΜΟΝΟΠΡΟΣΩΠΗ Α.Ε.Π.Ε.Υ. | 04/05/2015 |
| ΕΛΤΟΝ (ΚΟ) | Κύρια Αγορά |
| ΤΡΑΠΕΖΑ ΟΡΤΙΜΑ BANK Α.Ε. | 30/01/2023 |
| ΕΥΔΑΠ (ΚΟ) | Κύρια Αγορά |
| EUROBANK EQUITIES ΜΟΝΟΠΡΟΣΩΠΗ Α.Ε.Π.Ε.Υ. | 10/06/2019 |
| ΑΛΦΑ FINANCE ΜΟΝΟΠΡΟΣΩΠΗ ΑΕΠΕΥ | 27/01/2020 |
| ΕΥΡΩΣΥΜΒΟΥΛΟΙ (ΚΟ) | Κύρια Αγορά |
| EUROBANK EQUITIES ΜΟΝΟΠΡΟΣΩΠΗ Α.Ε.Π.Ε.Υ. | 22/07/2014 |
| ΤΡΑΠΕΖΑ ΟΡΤΙΜΑ BANK Α.Ε. | 01/02/2023 |
| ΙΝΤΕΡΓΟΥΝΤ-ΕΥΛΕΜΠΟΡΙΑ (ΚΟ) | Κύρια Αγορά |
| EUROBANK EQUITIES ΜΟΝΟΠΡΟΣΩΠΗ Α.Ε.Π.Ε.Υ. | 05/07/2021 |
| ΠΑΝΤΕΛΑΚΗΣ ΧΡΗΜΑΤΙΣΤΗΡΙΑΚΗ Α.Ε.Π.Ε.Υ. | 01/07/2021 |
| ΙΝΤΕΡΛΑΪΦ (ΚΟ) | Κύρια Αγορά |
| ΠΕΙΡΑΙΩΣ ΜΟΝΟΠΡΟΣΩΠΗ Α.Ε.Π.Ε.Υ. | 22/01/2024 |
| ΚΛΟΥΚΙΝΑΣ - ΛΑΠΠΑΣ (ΚΟ) | Κύρια Αγορά |
| ΤΡΑΠΕΖΑ ΟΡΤΙΜΑ BANK Α.Ε. | 02/01/2023 |
| ΚΛΩΣΤ/ΡΓΙΑ ΝΑΥΠΑΚΤΟΥ (ΚΟ) | Κύρια Αγορά |
| ΤΡΑΠΕΖΑ ΟΡΤΙΜΑ BANK Α.Ε. | 29/01/2024 |
| ΚΡΙ - ΚΡΙ (ΚΟ) | Κύρια Αγορά |
| EUROBANK EQUITIES ΜΟΝΟΠΡΟΣΩΠΗ Α.Ε.Π.Ε.Υ. | 07/05/2018 |
| ΠΕΙΡΑΙΩΣ ΜΟΝΟΠΡΟΣΩΠΗ Α.Ε.Π.Ε.Υ. | 11/12/2023 |
| ΛΑΜΨΑ (ΚΟ) | Κύρια Αγορά |
| ΛΕΩΝ ΔΕΠΟΛΑΣ ΧΡΗΜΑΤΙΣΤΗΡΙΑΚΗ Α.Ε.Π.Ε.Υ. | 16/01/2017 |
| ΜΟΤΟΔΥΝΑΜΙΚΗ (ΚΟ) | Κύρια Αγορά |
| ΤΡΑΠΕΖΑ ΟΡΤΙΜΑ BANK Α.Ε. | 25/08/2023 |

Πίνακας Μετοχών Υπό Ειδική Διαπραγμάτευση

| Χρεόγραφο | Κατηγορία Διαπραγμάτευσης |
|---|--------------------------------|
| Ειδικός Διαπραγματευτής | Έναρξη Ειδικής Διαπραγμάτευσης |
| ΜΟΤΟΡ ΟΙΛ (ΚΟ) | Κύρια Αγορά |
| ΒΕΤΑ ΧΡΗΜΑΤΙΣΤΗΡΙΑΚΗ Α.Ε.Π.Ε.Υ. | 08/03/2021 |
| ΕΥΡΟΒΑΝΚ ΕΚΙΤΙΕΣ ΜΟΝΟΠΡΟΣΩΠΗ Α.Ε.Π.Ε.Υ. | 22/10/2006 |
| GREENPOST TRADING EUROPE LTD | 12/06/2023 |
| MERIT ΧΡΗΜΑΤΙΣΤΗΡΙΑΚΗ Α.Ε.Π.Ε.Υ. | 25/02/2019 |
| ΕΘΝΙΚΗ ΧΡΗΜΑΤΙΣΤΗΡΙΑΚΗ ΜΟΝΟΠΡΟΣΩΠΗ ΑΕΠΕΥ | 02/01/1900 |
| ΛΕΩΝ ΔΕΠΟΛΑΣ ΧΡΗΜΑΤΙΣΤΗΡΙΑΚΗ Α.Ε.Π.Ε.Υ. | 01/04/2019 |
| ΠΕΙΡΑΙΩΣ ΜΟΝΟΠΡΟΣΩΠΗ Α.Ε.Π.Ε.Υ. | 04/05/2015 |
| ΜΠΛΕ ΚΕΔΡΟΣ (ΚΟ) | Κύρια Αγορά |
| ΤΡΑΠΕΖΑ ΟΡΤΙΜΑ ΒΑΝΚ Α.Ε. | 16/10/2023 |
| ΤΡΑΠΕΖΑ ΟΡΤΙΜΑ ΒΑΝΚ Α.Ε. | 08/11/2023 |
| ΜΥΤΙΛΗΝΑΙΟΣ (ΚΟ) | Κύρια Αγορά |
| ΒΕΤΑ ΧΡΗΜΑΤΙΣΤΗΡΙΑΚΗ Α.Ε.Π.Ε.Υ. | 11/04/2022 |
| ΕΥΡΟΒΑΝΚ ΕΚΙΤΙΕΣ ΜΟΝΟΠΡΟΣΩΠΗ Α.Ε.Π.Ε.Υ. | 20/09/2017 |
| GREENPOST TRADING EUROPE LTD | 12/06/2023 |
| MERIT ΧΡΗΜΑΤΙΣΤΗΡΙΑΚΗ Α.Ε.Π.Ε.Υ. | 25/02/2019 |
| ΑΛΦΑ FINANCE ΜΟΝΟΠΡΟΣΩΠΗ ΑΕΠΕΥ | 15/04/2019 |
| ΕΘΝΙΚΗ ΧΡΗΜΑΤΙΣΤΗΡΙΑΚΗ ΜΟΝΟΠΡΟΣΩΠΗ ΑΕΠΕΥ | 02/01/1900 |
| ΠΕΙΡΑΙΩΣ ΜΟΝΟΠΡΟΣΩΠΗ Α.Ε.Π.Ε.Υ. | 04/05/2015 |
| ΟΛΠ (ΚΟ) | Κύρια Αγορά |
| ΕΥΡΟΒΑΝΚ ΕΚΙΤΙΕΣ ΜΟΝΟΠΡΟΣΩΠΗ Α.Ε.Π.Ε.Υ. | 06/02/2019 |
| ΟΠΑΠ (ΚΟ) | Κύρια Αγορά |
| ΕΥΡΟΒΑΝΚ ΕΚΙΤΙΕΣ ΜΟΝΟΠΡΟΣΩΠΗ Α.Ε.Π.Ε.Υ. | 22/10/2006 |
| GREENPOST TRADING EUROPE LTD | 12/06/2023 |
| MERIT ΧΡΗΜΑΤΙΣΤΗΡΙΑΚΗ Α.Ε.Π.Ε.Υ. | 20/03/2017 |
| ΑΛΦΑ FINANCE ΜΟΝΟΠΡΟΣΩΠΗ ΑΕΠΕΥ | 09/01/2006 |
| ΕΘΝΙΚΗ ΧΡΗΜΑΤΙΣΤΗΡΙΑΚΗ ΜΟΝΟΠΡΟΣΩΠΗ ΑΕΠΕΥ | 02/01/1900 |
| ΕΛΛΗΝΟΑΜΕΡΙΚΑΝΙΚΗ ΧΡΗΜΑΤΙΣΤΗΡΙΑΚΗ ΑΕΠΕΥ | 25/07/2014 |
| ΠΕΙΡΑΙΩΣ ΜΟΝΟΠΡΟΣΩΠΗ Α.Ε.Π.Ε.Υ. | 04/05/2015 |
| ΟΤΕ (ΚΟ) | Κύρια Αγορά |
| ΕΥΡΟΒΑΝΚ ΕΚΙΤΙΕΣ ΜΟΝΟΠΡΟΣΩΠΗ Α.Ε.Π.Ε.Υ. | 22/10/2006 |
| GREENPOST TRADING EUROPE LTD | 12/06/2023 |
| MERIT ΧΡΗΜΑΤΙΣΤΗΡΙΑΚΗ Α.Ε.Π.Ε.Υ. | 20/03/2017 |
| ΑΛΦΑ FINANCE ΜΟΝΟΠΡΟΣΩΠΗ ΑΕΠΕΥ | 09/01/2006 |
| ΕΘΝΙΚΗ ΧΡΗΜΑΤΙΣΤΗΡΙΑΚΗ ΜΟΝΟΠΡΟΣΩΠΗ ΑΕΠΕΥ | 02/01/1900 |
| ΕΛΛΗΝΟΑΜΕΡΙΚΑΝΙΚΗ ΧΡΗΜΑΤΙΣΤΗΡΙΑΚΗ ΑΕΠΕΥ | 25/07/2014 |
| ΛΕΩΝ ΔΕΠΟΛΑΣ ΧΡΗΜΑΤΙΣΤΗΡΙΑΚΗ Α.Ε.Π.Ε.Υ. | 20/04/2015 |
| ΠΕΙΡΑΙΩΣ ΜΟΝΟΠΡΟΣΩΠΗ Α.Ε.Π.Ε.Υ. | 08/09/2008 |
| ΠΑΠΟΥΤΣΑΝΗΣ (ΚΟ) | Κύρια Αγορά |
| ΒΕΤΑ ΧΡΗΜΑΤΙΣΤΗΡΙΑΚΗ Α.Ε.Π.Ε.Υ. | 25/11/2013 |
| ΑΛΦΑ FINANCE ΜΟΝΟΠΡΟΣΩΠΗ ΑΕΠΕΥ | 19/11/2018 |
| ΠΕΙΡΑΙΩΣ FINANCIAL HOLD (ΚΟ) | Κύρια Αγορά |
| ΕΥΡΟΒΑΝΚ ΕΚΙΤΙΕΣ ΜΟΝΟΠΡΟΣΩΠΗ Α.Ε.Π.Ε.Υ. | 22/10/2006 |
| ΕΥΡΟΧΧ ΧΡΗΜΑΤΙΣΤΗΡΙΑΚΗ Α.Ε.Π.Ε.Υ. | 15/02/2016 |
| GREENPOST TRADING EUROPE LTD | 12/06/2023 |
| MERIT ΧΡΗΜΑΤΙΣΤΗΡΙΑΚΗ Α.Ε.Π.Ε.Υ. | 16/09/2013 |
| ΑΛΦΑ FINANCE ΜΟΝΟΠΡΟΣΩΠΗ ΑΕΠΕΥ | 15/04/2019 |
| ΕΘΝΙΚΗ ΧΡΗΜΑΤΙΣΤΗΡΙΑΚΗ ΜΟΝΟΠΡΟΣΩΠΗ ΑΕΠΕΥ | 02/01/1900 |
| ΕΛΛΗΝΟΑΜΕΡΙΚΑΝΙΚΗ ΧΡΗΜΑΤΙΣΤΗΡΙΑΚΗ ΑΕΠΕΥ | 25/07/2014 |
| ΛΕΩΝ ΔΕΠΟΛΑΣ ΧΡΗΜΑΤΙΣΤΗΡΙΑΚΗ Α.Ε.Π.Ε.Υ. | 30/11/2018 |
| ΠΕΙΡΑΙΩΣ ΜΟΝΟΠΡΟΣΩΠΗ Α.Ε.Π.Ε.Υ. | 16/02/2009 |
| ΠΕΤΡΟΠΟΥΛΟΣ ΠΕΤΡΟΣ (ΚΟ) | Κύρια Αγορά |
| ΕΥΡΟΒΑΝΚ ΕΚΙΤΙΕΣ ΜΟΝΟΠΡΟΣΩΠΗ Α.Ε.Π.Ε.Υ. | 01/04/2019 |
| ΠΑΝΤΕΛΑΚΗΣ ΧΡΗΜΑΤΙΣΤΗΡΙΑΚΗ Α.Ε.Π.Ε.Υ. | 16/03/2020 |
| ΠΛΑΣΤΙΚΑ ΘΡΑΚΗΣ (ΚΟ) | Κύρια Αγορά |
| ΑΛΦΑ FINANCE ΜΟΝΟΠΡΟΣΩΠΗ ΑΕΠΕΥ | 26/03/2018 |
| ΛΕΩΝ ΔΕΠΟΛΑΣ ΧΡΗΜΑΤΙΣΤΗΡΙΑΚΗ Α.Ε.Π.Ε.Υ. | 28/03/2024 |
| ΠΕΙΡΑΙΩΣ ΜΟΝΟΠΡΟΣΩΠΗ Α.Ε.Π.Ε.Υ. | 02/04/2024 |
| ΡΕΒΟΪΑ (ΚΟ) | Κύρια Αγορά |
| ΒΕΤΑ ΧΡΗΜΑΤΙΣΤΗΡΙΑΚΗ Α.Ε.Π.Ε.Υ. | 26/06/2023 |
| ΤΡΑΠΕΖΑ ΟΡΤΙΜΑ ΒΑΝΚ Α.Ε. | 15/04/2024 |
| ΣΑΡΑΝΤΗΣ ΓΡ. (ΚΟ) | Κύρια Αγορά |
| ΒΕΤΑ ΧΡΗΜΑΤΙΣΤΗΡΙΑΚΗ Α.Ε.Π.Ε.Υ. | 14/05/2012 |
| ΕΥΡΟΒΑΝΚ ΕΚΙΤΙΕΣ ΜΟΝΟΠΡΟΣΩΠΗ Α.Ε.Π.Ε.Υ. | 24/10/2016 |
| ΠΕΙΡΑΙΩΣ ΜΟΝΟΠΡΟΣΩΠΗ Α.Ε.Π.Ε.Υ. | 02/04/2024 |
| ΣΙΔΜΑ ΜΕΤΑΛΛΟΥΡΓΙΚΗ (ΚΟ) | Κύρια Αγορά |
| ΤΡΑΠΕΖΑ ΟΡΤΙΜΑ ΒΑΝΚ Α.Ε. | 25/05/2023 |

Πίνακας Μετοχών Υπό Ειδική Διαπραγμάτευση

| Χρεόγραφο | Κατηγορία Διαπραγμάτευσης |
|---|--------------------------------|
| Ειδικός Διαπραγματευτής | Έναρξη Ειδικής Διαπραγμάτευσης |
| ΤΕΡΝΑ ΕΝΕΡΓΕΙΑΚΗ (ΚΟ) | Κύρια Αγορά |
| EUROBANK EQUITIES ΜΟΝΟΠΡΟΣΩΠΗ Α.Ε.Π.Ε.Υ. | 24/05/2021 |
| ΠΕΙΡΑΙΩΣ ΜΟΝΟΠΡΟΣΩΠΗ Α.Ε.Π.Ε.Υ. | 09/12/2019 |
| ΤΕΧΝΙΚΗ ΟΛΥΜΠΙΑΚΗ (ΚΟ) | Κύρια Αγορά |
| ΤΡΑΠΕΖΑ ΟΡΤΙΜΑ BANK Α.Ε. | 05/07/2023 |
| ΤΖΙΡΑΚΙΑΝ ΠΡΟΦΙΛ (ΚΟ) | Κύρια Αγορά |
| ΛΕΩΝ ΔΕΠΟΛΑΣ ΧΡΗΜΑΤΙΣΤΗΡΙΑΚΗ Α.Ε.Π.Ε.Υ. | 19/07/2021 |
| ΤΡΑΠΕΖΑ ΟΡΤΙΜΑ BANK (ΚΟ) | Κύρια Αγορά |
| EUROBANK EQUITIES ΜΟΝΟΠΡΟΣΩΠΗ Α.Ε.Π.Ε.Υ. | 11/12/2023 |
| ΑΛΦΑ FINANCE ΜΟΝΟΠΡΟΣΩΠΗ ΑΕΠΕΥ | 12/12/2023 |
| ΤΡΑΠΕΖΑ ΟΡΤΙΜΑ BANK Α.Ε. | 06/11/2023 |

Γνωστοποιήσεις Συναλλαγών - Κατάλογος Υπόχρεων Προσώπων

| Ημερομηνία Υποβολής [1] | Επωνυμία | Λόγος Υποβολής [2] | Υπόχρεος | Ιδιότητα Υποχρέου | Σχέση με τον Υπόχρεο | Ημερομηνία Συναλλαγής | Αγορά | Όγκος Συναλλαγών | Αξία Συναλλαγών | Φύση Συναλλαγής [3] | Είδος Χρηματικού μέσου | Παρατηρήσεις [4] |
|-------------------------|--|--------------------|-------------------------|---|---------------------------|-----------------------|--------------|------------------|-----------------|---------------------|------------------------|------------------|
| 20/05/2024 | EUROBANK ERGASIAS YΠHPPECIZQN KAI CΥMMETOΧΩN A.E. | B | ΒΑΣΙΛΕΙΟΥ ΚΩΝCΤΑΝΤΙΝΟC | Μέλοc ΔC Εκτελεcτικό | Cυνδεόμενο Νομικό Πρόcωπο | 17/05/2024 | AΞΙΩN ΧA | 8,136 | 16,971.70 | Π | Μετοχή | 1 |
| 20/05/2024 | EUROBANK ERGASIAS YΠHPPECIZQN KAI CΥMMETOΧΩN A.E. | B | ΒΑΣΙΛΕΙΟΥ ΚΩΝCΤΑΝΤΙΝΟC | Μέλοc ΔC Εκτελεcτικό | Συνδεόμενο Νομικό Πρόcωπο | 17/05/2024 | AΞΙΩN ΧA | 144,535 | 309,127.41 | Π | Μετοχή | 1 |
| 20/05/2024 | EUROBANK ERGASIAS YΠHPPECIZQN KAI CΥMMETOΧΩN A.E. | B | ΒΑΣΙΛΕΙΟΥ ΚΩΝCΤΑΝΤΙΝΟC | Μέλοc ΔC Εκτελεcτικό | Συνδεόμενο Νομικό Πρόcωπο | 17/05/2024 | AΞΙΩN ΧA | 56,099 | 118,882.85 | A | Μετοχή | 1 |
| 20/05/2024 | EUROBANK ERGASIAS YΠHPPECIZQN KAI CΥMMETOΧΩN A.E. | B | ΒΑΣΙΛΕΙΟΥ ΚΩΝCΤΑΝΤΙΝΟC | Μέλοc ΔC Εκτελεcτικό | Συνδεόμενο Νομικό Πρόcωπο | 17/05/2024 | AΞΙΩN ΧA | 144,535 | 308,302.79 | A | Μετοχή | 1 |
| 20/05/2024 | EUROBANK ERGASIAS YΠHPPECIZQN KAI CΥMMETOΧΩN A.E. | A | ΙΩΑΝΝΙΔΗC ΑΝΑCΤΑCΙΟC | Γεν. Διευθυντήc | Ο Ιδιοc | 20/05/2024 | AΞΙΩN ΧA | 10,000 | 21,400.00 | Π | Μετοχή | 1 |
| 20/05/2024 | PROFILE A.E.B.E. ΠΛΗΡΟΦΟΡΙΚΗC | A | ΕΥΑΓΓΕΛΟΥ ΔΗΜΗΤΡΙΟC | Υπεύθυνοc Εcωτερικού Ελέγχου | Ο Ιδιοc | 15/05/2024 | AΞΙΩN ΧA | 1,000 | 5,360.00 | Π | Μετοχή | 1 |
| 20/05/2024 | ΒΙΟΚΑΡΠΕΤ ΑΝΩΝΥΜΗ ΕΤΑΙΡΕΙΑ ΒΙΟΜΗΧΑΝΙΚΕC ΚΑΙ ΕΜΠΟΡΙΚΕC ΕΠΙΧΕΙΡΗCΕΙC | A | ΚΑΝΤΩΝΙΑC ΙΩΑΝΝΗC | Πρόεδροc κ. Διευθ. Cύμβουλοc | Ο Ιδιοc | 15/05/2024 | AΞΙΩN ΧA | 165,000 | 452,100.00 | Π | Μετοχή | 1 |
| 20/05/2024 | ΤΡΑΠΕΖΑ ΟΡΤΙΜΑ BANK A.E. | A | ΤΖΑΝΝΕΤΑΚΗC ΠΕΤΡΟC | Αντιπρόεδροc ΔC | Ο Ιδιοc | 13/05/2024 | AΞΙΩN ΧA | 10,000 | 115,206.80 | Π | Μετοχή | 1 |
| 20/05/2024 | ΤΡΑΠΕΖΑ ΟΡΤΙΜΑ BANK A.E. | A | ΤΖΑΝΝΕΤΑΚΗC ΠΕΤΡΟC | Αντιπρόεδροc ΔC | Ο Ιδιοc | 14/05/2024 | AΞΙΩN ΧA | 11,000 | 125,940.00 | Π | Μετοχή | 1 |
| 20/05/2024 | ΤΡΑΠΕΖΑ ΟΡΤΙΜΑ BANK A.E. | A | ΤΖΑΝΝΕΤΑΚΗC ΠΕΤΡΟC | Αντιπρόεδροc ΔC | Ο Ιδιοc | 15/05/2024 | AΞΙΩN ΧA | 4,500 | 51,950.00 | Π | Μετοχή | 1 |
| 20/05/2024 | ΦΟΥΝΤΛΙΝΚ ΑΝΩΝΥΜΗ ΕΜΠΟΡΙΚΗ ΚΑΙ ΒΙΟΜΗΧΑΝΙΚΗ ΕΤΑΙΡΙΑ ΤΡΟΦΙΜΩΝ, ΑΝΤΙΠΡΟCΩΠΕΙΩΝ ΚΑΙ ΔΙΑΝΟΜΩΝ | A | ΓΚΥΡΤΗC ΚΩΝCΤΑΝΤΙΝΟC | Προϊcτάμενοc Υπηρεcίαc Εξυπηρετήcηc Μετόχων | Ο Ιδιοc | 17/05/2024 | ΕΚΤΟC ΑΓΟΡΩΝ | 20,500 | 9,922.00 | A | Μετοχή | 1 |
| 20/05/2024 | ΦΟΥΝΤΛΙΝΚ ΑΝΩΝΥΜΗ ΕΜΠΟΡΙΚΗ ΚΑΙ ΒΙΟΜΗΧΑΝΙΚΗ ΕΤΑΙΡΙΑ ΤΡΟΦΙΜΩΝ, ΑΝΤΙΠΡΟCΩΠΕΙΩΝ ΚΑΙ ΔΙΑΝΟΜΩΝ | A | ΕΛΕΥΘΕΡΙΑΔΗC ΕΛΕΥΘΕΡΙΟC | Μέλοc ΔC Εκτελεcτικό | Ο Ιδιοc | 17/05/2024 | ΕΚΤΟC ΑΓΟΡΩΝ | 21,700 | 10,502.80 | A | Μετοχή | 1 |
| 20/05/2024 | ΦΟΥΝΤΛΙΝΚ ΑΝΩΝΥΜΗ ΕΜΠΟΡΙΚΗ ΚΑΙ ΒΙΟΜΗΧΑΝΙΚΗ ΕΤΑΙΡΙΑ ΤΡΟΦΙΜΩΝ, ΑΝΤΙΠΡΟCΩΠΕΙΩΝ ΚΑΙ ΔΙΑΝΟΜΩΝ | A | ΚΥΡΙΑΖΗC ΧΡΗCΤΟC | Προϊcτάμενοc Λογιcτηρίου | Ο Ιδιοc | 17/05/2024 | ΕΚΤΟC ΑΓΟΡΩΝ | 11,965 | 5,791.06 | A | Μετοχή | 1 |

Σημειώcειc Γνωcτοποιήcεων Cυναλλαγών

Για περιccότερεc πληροφορίεc επί των γνωcτοποιήcεων cυναλλαγών επιccεφετείτε την ιccοccελίδα <http://athexgroup.gr/el/web/guest/companies-info-trade-notifications>.

[1] - Η Ημερομηνία Υποβολήc αφορά την Ημερομηνία που η Γνωcτοποίηση παρελήφθη από το Χ.Α.

[2] - Λόγοc Υποβολήc: A: Πρόcωπο που αccκεί Διευθυντικά καθήκοντα, B: Πρόcωπο που έχει cτενό δεccμό με πρόcωπο που αccκεί Διευθυντικά καθήκοντα.

[3] - Φύcη Cυναλλαγήc: A: Αγορά, Π: Πώληcη.

[4] - Παρατηρήcειc: 1 - Λόγω Cυμμετοχήc cε ΑΜΚ, 2 - Λόγω Εξάccκηcηc Δικαιώματοc Προαίρεcηc αγοράc μετοχών που παρέχεται cτο προccωπικό, 3 - Λόγω Δωρεάc, 4 - Λόγω Cυγχώνευcηc ή Διάccπαcηc κλπ, 5 - Λόγω Μετατροπήc ή Ανταλλαγήc Ομολογιών, 6 - Ανταλλογήc Προαίρετικήc Δημόcιαc Πρόταcηc.

| Υποκείμενη Αγορά | | | | Αγορά Παραγώγων | | | | | | | | | | | | | |
|----------------------------|------------|-------------|--------|---|----------|-----------|------------|----------|-------------|------------------|--------------------|------------------|------------|-------------|---------|-------|-----------------|
| Ανωτ Τιμή | Κατωτ Τιμή | Τιμή κλεισ. | Μεταβ. | Μήνας Παράδοσης | Ανοιγμα | Ανωτ Τιμή | Κατωτ Τιμή | Τελ Τιμή | Τιμή κλεισ. | Τελευταία ζήτηση | Τελευταία προσφορά | Τιμή Εκκαθάρισης | Υψηλό ζωής | Χαμηλό ζωής | Πράξεις | Όγκος | Ανοικτές θέσεις |
| FTSE/X.A. Large Cap | | | | (Μονάδα Διαπραγμάτευσης: 1 Μονάδα Δείκτη x 2€, Χρηματικός Διακανονισμός) | | | | | | | | | | | | | |
| 3,665.50 | 3,621.54 | 3,658.13 | 1.01% | Ιούνιος 2024 | 3,644.00 | 3,669.75 | 3,641.50 | 3,669.75 | 3,669.75 | --- | --- | | 3,669.75 | --- | 92 | 295 | 3,701 |
| | | | | Ιούλιος 2024 | 3,621.00 | 3,624.50 | 3,621.00 | 3,624.50 | 3,624.50 | --- | --- | | 3,624.50 | --- | 2 | 21 | 104 |
| | | | | Αύγουστος 2024 | --- | --- | --- | --- | 3,639.75 | --- | --- | | --- | --- | --- | --- | --- |
| | | | | Σεπτέμβριος 2024 | --- | --- | --- | --- | 3,647.00 | --- | --- | | --- | --- | --- | --- | --- |
| | | | | Δεκέμβριος 2024 | --- | --- | --- | --- | 3,665.25 | --- | --- | | --- | --- | --- | --- | --- |
| | | | | Μάρτιος 2025 | --- | --- | --- | --- | 3,683.50 | --- | --- | | --- | --- | --- | --- | --- |
| FTSE/X.A. Τράπεζες | | | | (Μονάδα Διαπραγμάτευσης: 1 Μονάδα Δείκτη x 15€, Χρηματικός Διακανονισμός) | | | | | | | | | | | | | |
| 1,349.28 | 1,323.37 | 1,338.14 | 1.12% | Ιούνιος 2024 | 1,345.50 | 1,345.50 | 1,345.50 | 1,345.50 | 1,345.50 | --- | --- | | 1,345.50 | --- | 1 | 10 | 883 |
| | | | | Σεπτέμβριος 2024 | --- | --- | --- | --- | 1,332.75 | --- | --- | | --- | --- | --- | --- | --- |
| | | | | Δεκέμβριος 2024 | --- | --- | --- | --- | 1,339.25 | --- | --- | | --- | --- | --- | --- | --- |
| | | | | Μάρτιος 2025 | --- | --- | --- | --- | 1,346.00 | --- | --- | | --- | --- | --- | --- | --- |
| MSCI GREECE REBASED | | | | (Μονάδα Διαπραγμάτευσης: 1 Μονάδα Δείκτη x 2€, Χρηματικός Διακανονισμός) | | | | | | | | | | | | | |
| 5,837.84 | 5,755.66 | 5,814.35 | 1.02% | Ιούνιος 2024 | --- | --- | --- | --- | 5,732.00 | --- | --- | | 5,705.00 | --- | --- | --- | 13 |
| | | | | Ιούλιος 2024 | --- | --- | --- | --- | 5,668.75 | --- | --- | | 5,636.00 | --- | --- | --- | --- |
| | | | | Αύγουστος 2024 | --- | --- | --- | --- | 5,784.75 | --- | --- | | --- | --- | --- | --- | --- |
| | | | | Σεπτέμβριος 2024 | --- | --- | --- | --- | 5,796.00 | --- | --- | | --- | --- | --- | --- | --- |
| | | | | Οκτώβριος 2024 | --- | --- | --- | --- | 5,805.00 | --- | --- | | --- | --- | --- | --- | --- |
| | | | | Νοέμβριος 2024 | --- | --- | --- | --- | 5,813.75 | --- | --- | | --- | --- | --- | --- | --- |
| | | | | Δεκέμβριος 2024 | --- | --- | --- | --- | 5,825.00 | --- | --- | | --- | --- | --- | --- | --- |
| | | | | Μάρτιος 2025 | --- | --- | --- | --- | 5,854.25 | --- | --- | | --- | --- | --- | --- | --- |

Σημειώσεις Παραγώγων

Τις τιμές εκκαθάρισης και τις τελικές ανοικτές θέσεις μπορείτε να τις ανακτήσετε στο ακόλουθο path <http://www.helex.gr/el/web/guest/statistics-end-of-day-derivatives>

| Υποκείμενη Αγορά | | | | Αγορά Παραγώγων | | | | | | | | | | Ανοικτές θέσεις | | | |
|--|------------|-------------|--------|------------------|---------|-----------|------------|----------|-------------|------------------|--------------------|-------------------|------------|-----------------|---------|-------|-----------------|
| Ανωτ Τιμή | Κατωτ Τιμή | Τιμή κλεισ. | Μεταβ. | Μήνας Παράδοσης | Άνοιγμα | Ανωτ Τιμή | Κατωτ Τιμή | Τελ Τιμή | Τιμή κλεισ. | Τελευταία ζήτηση | Τελευταία προσφορά | Τιμή Εκκαθάρισης* | Υψηλό ζωής | Χαμηλό ζωής | Πράξεις | Όγκος | Ανοικτές θέσεις |
| (Μέγεθος Συμβολαίου: 100 Χρεόγραφα, Φυσική Παράδοση) | | | | | | | | | | | | | | | | | |
| ALPHA ΥΠΗΡΕΣΙΩΝ ΣΥΜΜ (ΚΟ) | | | | Ιούνιος 2024 | 1.73 | 1.77 | 1.73 | 1.75 | 1.75 | --- | --- | --- | 1.82 | --- | 250 | 9,603 | 177,797 |
| 1.762 | 1.716 | 1.7515 | 2.43% | Σεπτέμβριος 2024 | 1.76 | 1.77 | 1.76 | 1.76 | 1.76 | --- | --- | --- | 1.77 | --- | 52 | 503 | 2,621 |
| | | | | Δεκέμβριος 2024 | --- | --- | --- | --- | 1.73 | --- | --- | --- | --- | --- | --- | --- | --- |
| | | | | Μάρτιος 2025 | --- | --- | --- | --- | 1.74 | --- | --- | --- | --- | --- | --- | --- | --- |
| (Μέγεθος Συμβολαίου: 100 Χρεόγραφα, Φυσική Παράδοση) | | | | | | | | | | | | | | | | | |
| AUTOHELLAS (ΚΟ) | | | | Ιούνιος 2024 | --- | --- | --- | --- | 12.09 | --- | --- | --- | 13.67 | --- | --- | --- | 207 |
| 12.74 | 12.44 | 12.56 | -0.47% | Σεπτέμβριος 2024 | --- | --- | --- | --- | 12.71 | --- | --- | --- | --- | --- | --- | --- | --- |
| | | | | Δεκέμβριος 2024 | --- | --- | --- | --- | 12.77 | --- | --- | --- | --- | --- | --- | --- | --- |
| | | | | Μάρτιος 2025 | --- | --- | --- | --- | 12.84 | --- | --- | --- | --- | --- | --- | --- | --- |
| (Μέγεθος Συμβολαίου: 100 Χρεόγραφα, Φυσική Παράδοση) | | | | | | | | | | | | | | | | | |
| CENERGY HOLDINGS (ΚΑ) | | | | Ιούνιος 2024 | 8.76 | 8.85 | 8.27 | 8.60 | 8.60 | --- | --- | --- | 8.85 | --- | 39 | 160 | 4,115 |
| 8.86 | 8.2 | 8.54 | -2.18% | Σεπτέμβριος 2024 | --- | --- | --- | --- | 8.79 | --- | --- | --- | --- | --- | --- | --- | --- |
| | | | | Δεκέμβριος 2024 | --- | --- | --- | --- | 8.84 | --- | --- | --- | --- | --- | --- | --- | --- |
| | | | | Μάρτιος 2025 | --- | --- | --- | --- | 8.88 | --- | --- | --- | --- | --- | --- | --- | --- |
| (Μέγεθος Συμβολαίου: 100 Χρεόγραφα, Φυσική Παράδοση) | | | | | | | | | | | | | | | | | |
| COCA-COLA HBC AG (ΚΟ) | | | | Ιούνιος 2024 | 31.88 | 32.00 | 31.88 | 32.00 | 32.00 | --- | --- | --- | 32.00 | --- | 4 | 4 | 50 |
| 33 | 32.52 | 32.76 | 1.30% | Σεπτέμβριος 2024 | --- | --- | --- | --- | 32.57 | --- | --- | --- | --- | --- | --- | --- | --- |
| | | | | Δεκέμβριος 2024 | --- | --- | --- | --- | 32.73 | --- | --- | --- | --- | --- | --- | --- | --- |
| | | | | Μάρτιος 2025 | --- | --- | --- | --- | 32.89 | --- | --- | --- | --- | --- | --- | --- | --- |
| (Μέγεθος Συμβολαίου: 100 Χρεόγραφα, Φυσική Παράδοση) | | | | | | | | | | | | | | | | | |
| EUROBANK HOLDINGS (ΚΟ) | | | | Ιούνιος 2024 | 2.15 | 2.16 | 2.13 | 2.14 | 2.14 | --- | --- | --- | 2.19 | --- | 75 | 1,935 | 29,073 |
| 2.162 | 2.107 | 2.141 | 1.57% | Σεπτέμβριος 2024 | 2.11 | 2.11 | 2.11 | 2.11 | 2.11 | --- | --- | --- | 2.16 | --- | 3 | 11 | 41 |
| | | | | Δεκέμβριος 2024 | --- | --- | --- | --- | 2.13 | --- | --- | --- | --- | --- | --- | --- | --- |
| | | | | Μάρτιος 2025 | --- | --- | --- | --- | 2.14 | --- | --- | --- | --- | --- | --- | --- | --- |
| (Μέγεθος Συμβολαίου: 100 Χρεόγραφα, Φυσική Παράδοση) | | | | | | | | | | | | | | | | | |
| FOURLIS ΣΥΜΜΕΤΟΧΩΝ (ΚΟ) | | | | Ιούνιος 2024 | 4.16 | 4.16 | 4.16 | 4.16 | 4.16 | --- | --- | --- | 4.38 | --- | 1 | 2 | 1,121 |
| 4.165 | 4.12 | 4.12 | -0.48% | Σεπτέμβριος 2024 | --- | --- | --- | --- | 4.17 | --- | --- | --- | --- | --- | --- | --- | --- |
| | | | | Δεκέμβριος 2024 | --- | --- | --- | --- | 4.19 | --- | --- | --- | --- | --- | --- | --- | --- |
| | | | | Μάρτιος 2025 | --- | --- | --- | --- | 4.21 | --- | --- | --- | --- | --- | --- | --- | --- |
| (Μέγεθος Συμβολαίου: 100 Χρεόγραφα, Φυσική Παράδοση) | | | | | | | | | | | | | | | | | |
| HELLENIQ ENERGY (ΚΟ) | | | | Ιούνιος 2024 | 8.61 | 8.80 | 8.60 | 8.80 | 8.80 | --- | --- | --- | 8.86 | --- | 29 | 178 | 5,483 |
| 8.715 | 8.5 | 8.715 | 2.53% | Σεπτέμβριος 2024 | --- | --- | --- | --- | 8.56 | --- | --- | --- | --- | --- | --- | --- | --- |
| | | | | Δεκέμβριος 2024 | --- | --- | --- | --- | 8.60 | --- | --- | --- | --- | --- | --- | --- | --- |
| | | | | Μάρτιος 2025 | --- | --- | --- | --- | 8.65 | --- | --- | --- | --- | --- | --- | --- | --- |

Σημειώσεις Παραγώγων

Τις τιμές εκκαθάρισης και τις τελικές ανοικτές θέσεις μπορείτε να τις ανακτήσετε στο ακόλουθο path <http://www.helex.gr/el/web/guest/statistics-end-of-day-derivatives>

| Υποκείμενη Αγορά | | | | Αγορά Παραγώγων | | | | | | | | | | | | | |
|--|------------|-------------|--------|------------------|---------|-----------|------------|----------|-------------|------------------|--------------------|-------------------|------------|-------------|---------|-------|-----------------|
| Ανωτ Τιμή | Κατωτ Τιμή | Τιμή κλεισ. | Μεταβ. | Μήνας Παράδοσης | Άνοιγμα | Ανωτ Τιμή | Κατωτ Τιμή | Τελ Τιμή | Τιμή κλεισ. | Τελευταία ζήτηση | Τελευταία προσφορά | Τιμή Εκκαθάρισης* | Υψηλό ζωής | Χαμηλό ζωής | Πράξεις | Όγκος | Ανοικτές θέσεις |
| (Μέγεθος Συμβολαίου: 100 Χρεόγραφα, Φυσική Παράδοση) | | | | | | | | | | | | | | | | | |
| INTRACOM HOLDINGS (ΚΟ) | | | | Ιούνιος 2024 | 3.76 | 3.83 | 3.76 | 3.78 | 3.78 | --- | --- | --- | 4.30 | --- | 47 | 353 | 8,113 |
| 3.83 | 3.74 | 3.775 | 0.94% | Σεπτέμβριος 2024 | --- | --- | --- | --- | 3.77 | --- | --- | --- | --- | --- | --- | --- | --- |
| | | | | Δεκέμβριος 2024 | --- | --- | --- | --- | 3.79 | --- | --- | --- | --- | --- | --- | --- | --- |
| | | | | Μάρτιος 2025 | --- | --- | --- | --- | 3.80 | --- | --- | --- | --- | --- | --- | --- | --- |
| (Μέγεθος Συμβολαίου: 100 Χρεόγραφα, Φυσική Παράδοση) | | | | | | | | | | | | | | | | | |
| INTRAKAT (ΚΟ) | | | | Ιούνιος 2024 | 5.01 | 5.08 | 5.01 | 5.05 | 5.05 | --- | --- | --- | 5.66 | --- | 15 | 59 | 2,168 |
| 5.31 | 5.17 | 5.25 | -0.19% | Σεπτέμβριος 2024 | --- | --- | --- | --- | 5.30 | --- | --- | --- | --- | --- | --- | --- | --- |
| | | | | Δεκέμβριος 2024 | --- | --- | --- | --- | 5.32 | --- | --- | --- | --- | --- | --- | --- | --- |
| | | | | Μάρτιος 2025 | --- | --- | --- | --- | 5.35 | --- | --- | --- | --- | --- | --- | --- | --- |
| (Μέγεθος Συμβολαίου: 100 Χρεόγραφα, Φυσική Παράδοση) | | | | | | | | | | | | | | | | | |
| JUMBO (ΚΟ) | | | | Ιούνιος 2024 | 27.52 | 27.70 | 27.52 | 27.70 | 27.70 | --- | --- | --- | 29.93 | --- | 2 | 3 | 561 |
| 27.72 | 27.42 | 27.64 | 1.84% | Σεπτέμβριος 2024 | --- | --- | --- | --- | 27.33 | --- | --- | --- | --- | --- | --- | --- | --- |
| | | | | Δεκέμβριος 2024 | --- | --- | --- | --- | 27.47 | --- | --- | --- | --- | --- | --- | --- | --- |
| | | | | Μάρτιος 2025 | --- | --- | --- | --- | 27.60 | --- | --- | --- | --- | --- | --- | --- | --- |
| (Μέγεθος Συμβολαίου: 100 Χρεόγραφα, Φυσική Παράδοση) | | | | | | | | | | | | | | | | | |
| LAMDA DEVELOPMENT(ΚΟ) | | | | Ιούνιος 2024 | 6.82 | 6.88 | 6.82 | 6.85 | 6.85 | --- | --- | --- | 7.20 | --- | 12 | 42 | 7,483 |
| 6.85 | 6.72 | 6.85 | 1.93% | Σεπτέμβριος 2024 | --- | --- | --- | --- | 6.77 | --- | --- | --- | --- | --- | --- | --- | --- |
| | | | | Δεκέμβριος 2024 | --- | --- | --- | --- | 6.80 | --- | --- | --- | --- | --- | --- | --- | --- |
| | | | | Μάρτιος 2025 | --- | --- | --- | --- | 6.83 | --- | --- | --- | --- | --- | --- | --- | --- |
| (Μέγεθος Συμβολαίου: 100 Χρεόγραφα, Φυσική Παράδοση) | | | | | | | | | | | | | | | | | |
| MIG (ΚΟ) | | | | Ιούνιος 2024 | 3.95 | 3.95 | 3.95 | 3.95 | 3.95 | --- | --- | --- | 4.25 | --- | 7 | 15 | 153 |
| 4.01 | 3.905 | 4 | 0.25% | Σεπτέμβριος 2024 | --- | --- | --- | --- | 4.02 | --- | --- | --- | --- | --- | --- | --- | --- |
| | | | | Δεκέμβριος 2024 | --- | --- | --- | --- | 4.04 | --- | --- | --- | --- | --- | --- | --- | --- |
| | | | | Μάρτιος 2025 | --- | --- | --- | --- | 4.06 | --- | --- | --- | --- | --- | --- | --- | --- |
| (Μέγεθος Συμβολαίου: 100 Χρεόγραφα, Φυσική Παράδοση) | | | | | | | | | | | | | | | | | |
| QUEST ΣΥΜΜΕΤΟΧΩΝ (ΚΟ) | | | | Ιούνιος 2024 | --- | --- | --- | --- | 5.69 | --- | --- | --- | 6.29 | --- | --- | --- | 314 |
| 5.77 | 5.59 | 5.72 | 0.18% | Σεπτέμβριος 2024 | --- | --- | --- | --- | 5.75 | --- | --- | --- | --- | --- | --- | --- | --- |
| | | | | Δεκέμβριος 2024 | --- | --- | --- | --- | 5.78 | --- | --- | --- | --- | --- | --- | --- | --- |
| | | | | Μάρτιος 2025 | --- | --- | --- | --- | 5.81 | --- | --- | --- | --- | --- | --- | --- | --- |
| (Μέγεθος Συμβολαίου: 100 Χρεόγραφα, Φυσική Παράδοση) | | | | | | | | | | | | | | | | | |
| TITAN CEMENT (ΚΑ) | | | | Ιούνιος 2024 | 30.00 | 31.00 | 30.00 | 31.00 | 31.00 | --- | --- | --- | 32.00 | --- | 3 | 6 | 195 |
| 31.35 | 30.45 | 31.35 | 2.45% | Σεπτέμβριος 2024 | --- | --- | --- | --- | 30.81 | --- | --- | --- | --- | --- | --- | --- | --- |
| | | | | Δεκέμβριος 2024 | --- | --- | --- | --- | 30.97 | --- | --- | --- | --- | --- | --- | --- | --- |
| | | | | Μάρτιος 2025 | --- | --- | --- | --- | 31.12 | --- | --- | --- | --- | --- | --- | --- | --- |

Σημειώσεις Παραγώγων

Τις τιμές εκκαθάρισης και τις τελικές ανοικτές θέσεις μπορείτε να τις ανακτήσετε στο ακόλουθο path <http://www.helex.gr/el/web/guest/statistics-end-of-day-derivatives>

| Υποκείμενη Αγορά | | | | Αγορά Παραγώγων | | | | | | | | | | | | | |
|---------------------------------------|------------|-------------|--------|--|---------|-----------|------------|----------|-------------|------------------|--------------------|-------------------|------------|-------------|---------|-------|-----------------|
| Ανωτ Τιμή | Κατωτ Τιμή | Τιμή κλεισ. | Μεταβ. | Μήνας Παράδοσης | Άνοιγμα | Ανωτ Τιμή | Κατωτ Τιμή | Τελ Τιμή | Τιμή κλεισ. | Τελευταία ζήτηση | Τελευταία προσφορά | Τιμή Εκκαθάρισης* | Υψηλό ζωής | Χαμηλό ζωής | Πράξεις | Όγκος | Ανοικτές θέσεις |
| ΒΙΟΗΑΛCO SA/NV (ΚΑ) | | | | (Μέγεθος Συμβολαίου: 100 Χρεόγραφα, Φυσική Παράδοση) | | | | | | | | | | | | | |
| 6.31 | 6.19 | 6.31 | 1.77% | Ιούνιος 2024 | 6.27 | 6.31 | 6.20 | 6.26 | 6.26 | --- | --- | --- | 6.43 | --- | 82 | 296 | 5,100 |
| | | | | Σεπτέμβριος 2024 | --- | --- | --- | --- | 6.24 | --- | --- | --- | --- | --- | --- | --- | --- |
| | | | | Δεκέμβριος 2024 | --- | --- | --- | --- | 6.27 | --- | --- | --- | --- | --- | --- | --- | --- |
| | | | | Μάρτιος 2025 | --- | --- | --- | --- | 6.31 | --- | --- | --- | --- | --- | --- | --- | --- |
| ΑΒΑΞ Α.Ε. (ΚΟ) | | | | (Μέγεθος Συμβολαίου: 100 Χρεόγραφα, Φυσική Παράδοση) | | | | | | | | | | | | | |
| 1.672 | 1.57 | 1.64 | 0.00% | Ιούνιος 2024 | 1.65 | 1.65 | 1.62 | 1.62 | 1.62 | --- | --- | --- | 1.72 | --- | 8 | 19 | 935 |
| | | | | Σεπτέμβριος 2024 | --- | --- | --- | --- | 1.65 | --- | --- | --- | --- | --- | --- | --- | --- |
| | | | | Δεκέμβριος 2024 | --- | --- | --- | --- | 1.66 | --- | --- | --- | --- | --- | --- | --- | --- |
| | | | | Μάρτιος 2025 | --- | --- | --- | --- | 1.67 | --- | --- | --- | --- | --- | --- | --- | --- |
| ΑΔΜΗ ΣΥΜΜΕΤΟΧΩΝ Α.Ε. (ΚΟ) | | | | (Μέγεθος Συμβολαίου: 100 Χρεόγραφα, Φυσική Παράδοση) | | | | | | | | | | | | | |
| 2.25 | 2.205 | 2.215 | -1.12% | Ιούνιος 2024 | 2.24 | 2.25 | 2.21 | 2.21 | 2.21 | --- | --- | --- | 2.44 | --- | 28 | 119 | 26,710 |
| | | | | Σεπτέμβριος 2024 | 2.21 | 2.21 | 2.21 | 2.21 | 2.21 | --- | --- | --- | 2.39 | --- | 1 | 1 | 760 |
| | | | | Δεκέμβριος 2024 | --- | --- | --- | --- | 2.27 | --- | --- | --- | --- | --- | --- | --- | --- |
| | | | | Μάρτιος 2025 | --- | --- | --- | --- | 2.28 | --- | --- | --- | --- | --- | --- | --- | --- |
| ΑΕΡΟΠΟΡΙΑ ΑΙΓΑΙΟΥ (ΚΟ) | | | | (Μέγεθος Συμβολαίου: 100 Χρεόγραφα, Φυσική Παράδοση) | | | | | | | | | | | | | |
| 12.78 | 12.35 | 12.71 | -2.98% | Ιούνιος 2024 | 12.46 | 12.79 | 12.46 | 12.79 | 12.79 | --- | --- | --- | 12.79 | --- | 24 | 200 | 4,002 |
| | | | | Σεπτέμβριος 2024 | --- | --- | --- | --- | 13.19 | --- | --- | --- | --- | --- | --- | --- | --- |
| | | | | Δεκέμβριος 2024 | --- | --- | --- | --- | 13.26 | --- | --- | --- | --- | --- | --- | --- | --- |
| | | | | Μάρτιος 2025 | --- | --- | --- | --- | 13.32 | --- | --- | --- | --- | --- | --- | --- | --- |
| ΓΕΚ ΤΕΡΝΑ (ΚΟ) | | | | (Μέγεθος Συμβολαίου: 100 Χρεόγραφα, Φυσική Παράδοση) | | | | | | | | | | | | | |
| 16.56 | 16.4 | 16.5 | 0.61% | Ιούνιος 2024 | 16.53 | 16.58 | 16.46 | 16.50 | 16.50 | --- | --- | --- | 17.26 | --- | 17 | 49 | 15,760 |
| | | | | Σεπτέμβριος 2024 | --- | --- | --- | --- | 16.78 | --- | --- | --- | 15.80 | --- | --- | --- | 30 |
| | | | | Δεκέμβριος 2024 | --- | --- | --- | --- | 16.60 | --- | --- | --- | --- | --- | --- | --- | --- |
| | | | | Μάρτιος 2025 | --- | --- | --- | --- | 16.68 | --- | --- | --- | --- | --- | --- | --- | --- |
| ΔΕΗ (ΚΟ) | | | | (Μέγεθος Συμβολαίου: 100 Χρεόγραφα, Φυσική Παράδοση) | | | | | | | | | | | | | |
| 12.07 | 11.89 | 11.98 | 1.18% | Ιούνιος 2024 | 11.97 | 12.15 | 11.97 | 12.13 | 12.13 | --- | --- | --- | 12.75 | --- | 153 | 802 | 33,499 |
| | | | | Σεπτέμβριος 2024 | --- | --- | --- | --- | 11.99 | --- | --- | --- | 11.60 | --- | --- | --- | 112 |
| | | | | Δεκέμβριος 2024 | --- | --- | --- | --- | 11.98 | --- | --- | --- | --- | --- | --- | --- | --- |
| | | | | Μάρτιος 2025 | --- | --- | --- | --- | 12.04 | --- | --- | --- | --- | --- | --- | --- | --- |
| ΔΙΕΘΝΗΣ ΑΕΡΟΛΙΜΕΝΑΣ ΑΘΗΝΩΝ(ΚΟ) | | | | (Μέγεθος Συμβολαίου: 100 Χρεόγραφα, Φυσική Παράδοση) | | | | | | | | | | | | | |
| 8.38 | 8.344 | 8.358 | 0.02% | Ιούνιος 2024 | 8.21 | 8.21 | 8.17 | 8.17 | 8.17 | --- | --- | --- | 8.65 | --- | 3 | 15 | 1,456 |
| | | | | Σεπτέμβριος 2024 | --- | --- | --- | --- | 8.41 | --- | --- | --- | --- | --- | --- | --- | --- |
| | | | | Δεκέμβριος 2024 | --- | --- | --- | --- | 8.46 | --- | --- | --- | --- | --- | --- | --- | --- |
| | | | | Μάρτιος 2025 | --- | --- | --- | --- | 8.50 | --- | --- | --- | --- | --- | --- | --- | --- |

Σημειώσεις Παραγώγων

Τις τιμές εκκαθάρισης και τις τελικές ανοικτές θέσεις μπορείτε να τις ανακτήσετε στο ακόλουθο path <http://www.helex.gr/el/web/guest/statistics-end-of-day-derivatives>

| Υποκείμενη Αγορά | | | | Αγορά Παραγώγων | | | | | | | | | | | | | |
|---------------------------------------|------------|-------------|--------|--|---------|-----------|------------|----------|-------------|------------------|--------------------|-------------------|------------|-------------|---------|-------|-----------------|
| Ανωτ Τιμή | Κατωτ Τιμή | Τιμή κλεισ. | Μεταβ. | Μήνας Παράδοσης | Άνοιγμα | Ανωτ Τιμή | Κατωτ Τιμή | Τελ Τιμή | Τιμή κλεισ. | Τελευταία ζήτηση | Τελευταία προσφορά | Τιμή Εκκαθάρισης* | Υψηλό ζωής | Χαμηλό ζωής | Πράξεις | Όγκος | Ανοικτές θέσεις |
| ΕΘΝΙΚΗ ΤΡΑΠΕΖΑ (ΚΟ) | | | | (Μέγεθος Συμβολαίου: 100 Χρεόγραφα, Φυσική Παράδοση) | | | | | | | | | | | | | |
| 8.588 | 8.45 | 8.52 | 0.73% | Ιούνιος 2024 | 8.50 | 8.57 | 8.49 | 8.52 | 8.52 | --- | --- | --- | 8.67 | --- | 36 | 330 | 10.753 |
| | | | | Σεπτέμβριος 2024 | --- | --- | --- | --- | 8.51 | --- | --- | --- | 7.04 | --- | --- | --- | 40 |
| | | | | Δεκέμβριος 2024 | --- | --- | --- | --- | 8.56 | --- | --- | --- | --- | --- | --- | --- | --- |
| | | | | Μάρτιος 2025 | --- | --- | --- | --- | 8.60 | --- | --- | --- | --- | --- | --- | --- | --- |
| ΕΒΑΛΧΑΛΚΟΡ (ΚΟ) | | | | (Μέγεθος Συμβολαίου: 100 Χρεόγραφα, Φυσική Παράδοση) | | | | | | | | | | | | | |
| 2.14 | 2.085 | 2.1 | 0.96% | Ιούνιος 2024 | 2.12 | 2.16 | 2.12 | 2.12 | 2.12 | --- | --- | --- | 2.28 | --- | 94 | 634 | 4.489 |
| | | | | Σεπτέμβριος 2024 | --- | --- | --- | --- | 2.10 | --- | --- | --- | 1.82 | --- | --- | --- | 50 |
| | | | | Δεκέμβριος 2024 | --- | --- | --- | --- | 2.11 | --- | --- | --- | --- | --- | --- | --- | --- |
| | | | | Μάρτιος 2025 | --- | --- | --- | --- | 2.12 | --- | --- | --- | --- | --- | --- | --- | --- |
| ΕΛΛΑΚΤΩΡ (ΚΟ) | | | | (Μέγεθος Συμβολαίου: 100 Χρεόγραφα, Φυσική Παράδοση) | | | | | | | | | | | | | |
| 2.7 | 2.63 | 2.63 | -0.57% | Ιούνιος 2024 | 2.71 | 2.71 | 2.64 | 2.67 | 2.67 | --- | --- | --- | 2.83 | --- | 40 | 240 | 4.433 |
| | | | | Σεπτέμβριος 2024 | 2.54 | 2.58 | 2.54 | 2.58 | 2.58 | --- | --- | --- | 2.58 | --- | 2 | 7 | --- |
| | | | | Δεκέμβριος 2024 | --- | --- | --- | --- | 2.68 | --- | --- | --- | --- | --- | --- | --- | --- |
| | | | | Μάρτιος 2025 | --- | --- | --- | --- | 2.69 | --- | --- | --- | --- | --- | --- | --- | --- |
| ΕΛΛΗΝ. ΧΡΗΜΑΤΙΣΤΗΡΙΑ-Χ.Α. (ΚΟ) | | | | (Μέγεθος Συμβολαίου: 100 Χρεόγραφα, Φυσική Παράδοση) | | | | | | | | | | | | | |
| 5.28 | 5.2 | 5.25 | 1.16% | Ιούνιος 2024 | 5.30 | 5.31 | 5.24 | 5.25 | 5.25 | --- | --- | --- | 5.71 | --- | 53 | 186 | 8.619 |
| | | | | Σεπτέμβριος 2024 | --- | --- | --- | --- | 5.11 | --- | --- | --- | 5.25 | --- | --- | --- | 8 |
| | | | | Δεκέμβριος 2024 | --- | --- | --- | --- | 5.25 | --- | --- | --- | --- | --- | --- | --- | --- |
| | | | | Μάρτιος 2025 | --- | --- | --- | --- | 5.28 | --- | --- | --- | --- | --- | --- | --- | --- |
| ΕΥΔΑΠ (ΚΟ) | | | | (Μέγεθος Συμβολαίου: 100 Χρεόγραφα, Φυσική Παράδοση) | | | | | | | | | | | | | |
| 6.06 | 5.98 | 6.03 | 0.00% | Ιούνιος 2024 | 6.05 | 6.05 | 6.05 | 6.05 | 6.05 | --- | --- | --- | 6.10 | --- | 2 | 6 | 4.359 |
| | | | | Σεπτέμβριος 2024 | --- | --- | --- | --- | 6.07 | --- | --- | --- | --- | --- | --- | --- | --- |
| | | | | Δεκέμβριος 2024 | --- | --- | --- | --- | 6.10 | --- | --- | --- | --- | --- | --- | --- | --- |
| | | | | Μάρτιος 2025 | --- | --- | --- | --- | 6.13 | --- | --- | --- | --- | --- | --- | --- | --- |
| ΜΟΤΟΡ ΟΪΛ (ΚΟ) | | | | (Μέγεθος Συμβολαίου: 100 Χρεόγραφα, Φυσική Παράδοση) | | | | | | | | | | | | | |
| 27.9 | 27.54 | 27.84 | 0.50% | Ιούνιος 2024 | 27.78 | 27.91 | 27.78 | 27.90 | 27.90 | --- | --- | --- | 28.00 | --- | 4 | 21 | 464 |
| | | | | Σεπτέμβριος 2024 | --- | --- | --- | --- | 27.89 | --- | --- | --- | --- | --- | --- | --- | --- |
| | | | | Δεκέμβριος 2024 | --- | --- | --- | --- | 28.03 | --- | --- | --- | --- | --- | --- | --- | --- |
| | | | | Μάρτιος 2025 | --- | --- | --- | --- | 28.17 | --- | --- | --- | --- | --- | --- | --- | --- |
| ΜΥΤΙΛΗΝΑΙΟΣ (ΚΟ) | | | | (Μέγεθος Συμβολαίου: 100 Χρεόγραφα, Φυσική Παράδοση) | | | | | | | | | | | | | |
| 39.02 | 38.2 | 39 | 0.72% | Ιούνιος 2024 | 38.79 | 39.25 | 38.57 | 39.15 | 39.15 | --- | --- | --- | 39.58 | --- | 53 | 214 | 5.386 |
| | | | | Σεπτέμβριος 2024 | --- | --- | --- | --- | 38.15 | --- | --- | --- | 38.35 | --- | --- | --- | 212 |
| | | | | Δεκέμβριος 2024 | --- | --- | --- | --- | 39.19 | --- | --- | --- | --- | --- | --- | --- | --- |
| | | | | Μάρτιος 2025 | --- | --- | --- | --- | 39.38 | --- | --- | --- | --- | --- | --- | --- | --- |

Σημειώσεις Παραγώγων

Τις τιμές εκκαθάρισης και τις τελικές ανοικτές θέσεις μπορείτε να τις ανακτήσετε στο ακόλουθο path <http://www.helex.gr/el/web/guest/statistics-end-of-day-derivatives>

| Υποκείμενη Αγορά | | | | Αγορά Παραγώγων | | | | | | | | | | Ανοικτές θέσεις | | | | |
|--|------------|-------------|--------|------------------|---------|-----------|------------|----------|-------------|------------------|--------------------|-------------------|------------|-----------------|---------|-------|-----------------|-----|
| Ανωτ Τιμή | Κατωτ Τιμή | Τιμή κλεισ. | Μεταβ. | Μήνας Παράδοσης | Άνοιγμα | Ανωτ Τιμή | Κατωτ Τιμή | Τελ Τιμή | Τιμή κλεισ. | Τελευταία ζήτηση | Τελευταία προσφορά | Τιμή Εκκαθάρισης* | Υψηλό ζωής | Χαμηλό ζωής | Πράξεις | Όγκος | Ανοικτές θέσεις | |
| (Μέγεθος Συμβολαίου: 100 Χρεόγραφα, Φυσική Παράδοση) | | | | | | | | | | | | | | | | | | |
| ΟΛΠ (ΚΟ) | | | | Ιούνιος 2024 | --- | --- | --- | --- | 25.13 | --- | --- | --- | 28.71 | --- | --- | --- | --- | 128 |
| 25.2 | 24.4 | 25.1 | -0.40% | Σεπτέμβριος 2024 | --- | --- | --- | --- | 25.38 | --- | --- | --- | --- | --- | --- | --- | --- | |
| | | | | Δεκέμβριος 2024 | --- | --- | --- | --- | 25.50 | --- | --- | --- | --- | --- | --- | --- | --- | |
| | | | | Μάρτιος 2025 | --- | --- | --- | --- | 25.63 | --- | --- | --- | --- | --- | --- | --- | --- | |
| (Μέγεθος Συμβολαίου: 100 Χρεόγραφα, Φυσική Παράδοση) | | | | | | | | | | | | | | | | | | |
| ΟΠΑΠ (ΚΟ) | | | | Ιούνιος 2024 | 15.52 | 15.56 | 15.44 | 15.46 | 15.46 | --- | --- | --- | 16.99 | --- | 38 | 102 | 2,048 | |
| 15.51 | 15.3 | 15.35 | 0.33% | Σεπτέμβριος 2024 | --- | --- | --- | --- | 15.41 | --- | --- | --- | --- | --- | --- | --- | --- | |
| | | | | Δεκέμβριος 2024 | --- | --- | --- | --- | 15.48 | --- | --- | --- | --- | --- | --- | --- | --- | |
| | | | | Μάρτιος 2025 | --- | --- | --- | --- | 15.56 | --- | --- | --- | --- | --- | --- | --- | --- | |
| (Μέγεθος Συμβολαίου: 100 Χρεόγραφα, Φυσική Παράδοση) | | | | | | | | | | | | | | | | | | |
| ΟΤΕ (ΚΟ) | | | | Ιούνιος 2024 | 14.27 | 14.38 | 14.22 | 14.24 | 14.24 | --- | --- | --- | 14.58 | --- | 18 | 85 | 6,026 | |
| 14.3 | 14.14 | 14.24 | 0.64% | Σεπτέμβριος 2024 | 14.26 | 14.26 | 14.26 | 14.26 | 14.26 | --- | --- | 14.26 | --- | 1 | 3 | --- | | |
| | | | | Δεκέμβριος 2024 | --- | --- | --- | --- | 14.32 | --- | --- | --- | --- | --- | --- | --- | --- | |
| | | | | Μάρτιος 2025 | --- | --- | --- | --- | 14.39 | --- | --- | --- | --- | --- | --- | --- | --- | |
| (Μέγεθος Συμβολαίου: 100 Χρεόγραφα, Φυσική Παράδοση) | | | | | | | | | | | | | | | | | | |
| ΠΕΙΡΑΙΩΣ FINANCIAL HOLD (ΚΟ) | | | | Ιούνιος 2024 | 3.94 | 3.97 | 3.87 | 3.88 | 3.88 | --- | --- | --- | 4.26 | --- | 573 | 7,377 | 88,030 | |
| 3.939 | 3.837 | 3.85 | -0.05% | Σεπτέμβριος 2024 | 3.98 | 4.00 | 3.94 | 3.94 | 3.94 | --- | --- | 4.05 | --- | 10 | 177 | 657 | | |
| | | | | Δεκέμβριος 2024 | --- | --- | --- | --- | 3.90 | --- | --- | --- | --- | --- | --- | --- | --- | |
| | | | | Μάρτιος 2025 | --- | --- | --- | --- | 3.92 | --- | --- | --- | --- | --- | --- | --- | --- | |
| (Μέγεθος Συμβολαίου: 100 Χρεόγραφα, Φυσική Παράδοση) | | | | | | | | | | | | | | | | | | |
| ΤΕΡΝΑ ΕΝΕΡΓΕΙΑΚΗ (ΚΟ) | | | | Ιούνιος 2024 | 18.29 | 18.44 | 18.18 | 18.23 | 18.23 | --- | --- | --- | 19.00 | --- | 70 | 360 | 32,602 | |
| 18.3 | 18.02 | 18.19 | 0.16% | Σεπτέμβριος 2024 | --- | --- | --- | --- | 18.29 | --- | --- | --- | --- | --- | --- | --- | --- | |
| | | | | Δεκέμβριος 2024 | --- | --- | --- | --- | 18.38 | --- | --- | --- | --- | --- | --- | --- | --- | |
| | | | | Μάρτιος 2025 | --- | --- | --- | --- | 18.47 | --- | --- | --- | --- | --- | --- | --- | --- | |
| (Μέγεθος Συμβολαίου: 100 Χρεόγραφα, Φυσική Παράδοση) | | | | | | | | | | | | | | | | | | |
| ΤΡΑΠΕΖΑ ΟΡΤΙΜΑ BANK (ΚΟ) | | | | Ιούνιος 2024 | --- | --- | --- | --- | 11.29 | --- | --- | --- | 11.40 | --- | --- | --- | 194 | |
| 11.7 | 11.3 | 11.4 | -2.40% | Σεπτέμβριος 2024 | --- | --- | --- | --- | 11.76 | --- | --- | --- | --- | --- | --- | --- | --- | |
| | | | | Δεκέμβριος 2024 | --- | --- | --- | --- | 11.82 | --- | --- | --- | --- | --- | --- | --- | --- | |
| | | | | Μάρτιος 2025 | --- | --- | --- | --- | 11.88 | --- | --- | --- | --- | --- | --- | --- | --- | |

Σημειώσεις Παραγώγων

Τις τιμές εκκαθάρισης και τις τελικές ανοικτές θέσεις μπορείτε να τις ανακτήσετε στο ακόλουθο path <http://www.helex.gr/el/web/guest/statistics-end-of-day-derivatives>

FTSE/X.A. Large Cap

(Μονάδα Διαπραγμάτευσης: 1 Μονάδα Δείκτη x 2€ - Τρόπος Εξάσκησης: Ευρωπαϊκός, Χρηματικός Διακανονισμός)

| Τιμή Εξάσκησης | Δικαιώματα Αγοράς | | | | | | | | | | | | | Δικαιώματα Πώλησης | | | | | | | | | | | | | | | |
|------------------|-------------------|-----------|------------|----------|-------------|-------|--------------|-----------|------------|----------|-------------|--------|--------------|--------------------|--------------|-----------|------------|----------|-------------|-------|--------------|-----------|------------|----------|-------------|--------|--------------|-----------|----------------|
| | Ιούνιος 2024 | | | | | | Ιούλιος 2024 | | | | | | Λοιποί Μήνες | | Ιούνιος 2024 | | | | | | Ιούλιος 2024 | | | | | | Λοιποί Μήνες | | Τιμή Εξάσκησης |
| | Άνοιγμα | Ανιτ Τιμή | Καπιτ Τιμή | Τελ Τιμή | Τιμή κλεισ. | Όγκος | Άνοιγμα | Ανιτ Τιμή | Καπιτ Τιμή | Τελ Τιμή | Τιμή κλεισ. | Όγκος | Άνοιγμα | Ανιτ Τιμή | Άνοιγμα | Ανιτ Τιμή | Καπιτ Τιμή | Τελ Τιμή | Τιμή κλεισ. | Όγκος | Άνοιγμα | Ανιτ Τιμή | Καπιτ Τιμή | Τελ Τιμή | Τιμή κλεισ. | Όγκος | Άνοιγμα | Ανιτ Τιμή | |
| 2,450 | 0.00 | 0.00 | 0.00 | - | 1,169.00 | - | - | - | - | - | - | - | - | - | 0.00 | 0.00 | 0.00 | - | 0.02 | - | - | - | - | - | - | - | - | - | |
| 2,500 | 0.00 | 0.00 | 0.00 | - | 1,119.00 | - | - | - | - | - | - | - | - | - | 0.00 | 0.00 | 0.00 | - | 0.01 | - | - | - | - | - | - | - | - | - | 2,500 |
| 2,550 | 0.00 | 0.00 | 0.00 | - | 1,069.00 | - | - | - | - | - | - | - | - | - | 0.00 | 0.00 | 0.00 | - | 0.01 | - | - | - | - | - | - | - | - | - | 2,550 |
| 2,600 | 0.00 | 0.00 | 0.00 | - | 1,019.00 | - | - | - | - | - | - | - | - | - | 0.00 | 0.00 | 0.00 | - | 0.01 | - | - | - | - | - | - | - | - | - | 2,600 |
| 2,650 | 0.00 | 0.00 | 0.00 | - | 969.00 | - | - | - | - | - | - | - | - | - | 0.00 | 0.00 | 0.00 | - | 0.01 | - | - | - | - | - | - | - | - | - | 2,650 |
| 2,700 | 0.00 | 0.00 | 0.00 | - | 919.00 | - | - | - | - | - | - | - | - | - | 0.00 | 0.00 | 0.00 | - | 0.01 | - | - | - | - | - | - | - | - | - | 2,700 |
| 2,750 | 0.00 | 0.00 | 0.00 | - | 869.00 | - | - | - | - | - | - | - | - | - | 0.00 | 0.00 | 0.00 | - | 0.01 | - | - | - | - | - | - | - | - | - | 2,750 |
| 2,800 | 0.00 | 0.00 | 0.00 | - | 819.00 | - | - | - | - | - | - | - | - | - | 0.00 | 0.00 | 0.00 | - | 0.01 | - | - | - | - | - | - | - | - | - | 2,800 |
| 2,850 | 0.00 | 0.00 | 0.00 | - | 770.00 | - | - | - | - | - | - | - | - | - | 0.00 | 0.00 | 0.00 | - | 0.01 | - | - | - | - | - | - | - | - | - | 2,850 |
| 2,900 | 0.00 | 0.00 | 0.00 | - | 720.00 | - | - | - | - | - | - | - | - | - | 0.00 | 0.00 | 0.00 | - | 0.01 | - | - | - | - | - | - | - | - | - | 2,900 |
| 2,950 | 0.00 | 0.00 | 0.00 | - | 670.00 | - | - | - | - | - | - | - | - | - | 0.00 | 0.00 | 0.00 | - | 0.03 | - | - | - | - | - | - | - | - | - | 2,950 |
| 3,000 | 0.00 | 0.00 | 0.00 | - | 620.00 | - | - | - | - | - | - | - | - | - | 0.00 | 0.00 | 0.00 | - | 0.07 | - | - | - | - | - | - | - | - | - | 3,000 |
| 3,050 | 0.00 | 0.00 | 0.00 | - | 570.00 | - | - | - | - | - | - | - | - | - | 0.00 | 0.00 | 0.00 | - | 0.18 | - | - | - | - | - | - | - | - | - | 3,050 |
| 3,100 | 0.00 | 0.00 | 0.00 | - | 520.00 | - | - | - | - | - | - | - | - | - | 0.00 | 0.00 | 0.00 | - | 0.42 | - | - | - | - | - | - | - | - | - | 3,100 |
| 3,150 | 0.00 | 0.00 | 0.00 | - | 471.00 | - | - | 0.00 | 0.00 | 0.00 | - | 440.00 | - | - | 0.00 | 0.00 | 0.00 | - | 0.92 | - | - | 0.00 | 0.00 | 0.00 | - | 7.60 | - | - | 3,150 |
| 3,200 | 0.00 | 0.00 | 0.00 | - | 422.00 | - | - | 0.00 | 0.00 | 0.00 | - | 394.00 | - | - | 0.00 | 0.00 | 0.00 | - | 1.90 | - | - | 0.00 | 0.00 | 0.00 | - | 11.75 | - | - | 3,200 |
| 3,250 | 0.00 | 0.00 | 0.00 | - | 374.00 | - | - | 0.00 | 0.00 | 0.00 | - | 350.00 | - | - | 0.00 | 0.00 | 0.00 | - | 3.60 | - | - | 0.00 | 0.00 | 0.00 | - | 17.25 | - | - | 3,250 |
| 3,300 | 0.00 | 0.00 | 0.00 | - | 327.00 | - | - | 0.00 | 0.00 | 0.00 | - | 307.00 | - | - | 0.00 | 0.00 | 0.00 | - | 6.40 | - | - | 0.00 | 0.00 | 0.00 | - | 24.75 | - | - | 3,300 |
| 3,350 | 0.00 | 0.00 | 0.00 | - | 281.00 | - | - | 0.00 | 0.00 | 0.00 | - | 267.00 | - | - | 10.00 | 0.00 | 9.50 | 9.50 | 9.50 | 50 | 7 | 0.00 | 0.00 | 0.00 | - | 34.75 | - | - | 3,350 |
| 3,400 | 0.00 | 0.00 | 0.00 | - | 238.00 | - | - | 0.00 | 0.00 | 0.00 | - | 230.00 | - | - | 0.00 | 0.00 | 0.00 | - | 17.75 | - | 3 | 0.00 | 0.00 | 0.00 | - | 47.25 | - | - | 3,400 |
| 3,450 | 0.00 | 0.00 | 0.00 | - | 198.00 | - | 40 | 0.00 | 0.00 | 0.00 | - | 196.00 | - | - | 0.00 | 0.00 | 0.00 | - | 27.50 | - | 10 | 0.00 | 0.00 | 0.00 | - | 62.50 | - | - | 3,450 |
| 3,500 | 0.00 | 0.00 | 0.00 | - | 161.00 | - | 102 | 0.00 | 0.00 | 0.00 | - | 164.00 | - | - | 27.00 | 0.00 | 27.00 | 28.00 | 28.00 | 30 | 40 | 0.00 | 0.00 | 0.00 | - | 81.00 | - | - | 3,500 |
| 3,550 | 151.00 | 151.00 | 151.00 | 151.00 | 151.00 | 20 | 1 | 0.00 | 0.00 | 0.00 | - | 136.00 | - | - | 0.00 | 151.00 | 0.00 | - | 58.00 | - | 90 | 0.00 | 0.00 | 0.00 | - | 103.00 | - | - | 3,550 |
| 3,600 | 119.00 | 119.00 | 119.00 | 119.00 | 119.00 | 20 | - | 0.00 | 0.00 | 0.00 | - | 112.00 | - | - | 0.00 | 119.00 | 0.00 | - | 79.50 | - | 120 | 0.00 | 0.00 | 0.00 | - | 128.00 | - | - | 3,600 |
| 3,650 | 0.00 | 0.00 | 0.00 | - | 76.50 | - | 1 | 0.00 | 0.00 | 0.00 | - | 90.50 | - | - | 0.00 | 0.00 | 0.00 | - | 105.00 | - | 60 | 0.00 | 0.00 | 0.00 | - | 157.00 | - | - | 3,650 |
| 3,700 | 0.00 | 0.00 | 0.00 | - | 56.50 | - | 25 | 83.50 | 83.50 | 83.50 | 83.50 | 83.50 | 20 | - | 0.00 | 0.00 | 0.00 | - | 136.00 | - | 1 | 0.00 | 0.00 | 0.00 | - | 188.00 | - | - | 3,700 |
| 3,750 | 0.00 | 0.00 | 0.00 | - | 41.00 | - | - | 64.50 | 64.50 | 64.50 | 64.50 | 64.50 | 20 | - | 0.00 | 0.00 | 0.00 | - | 170.00 | - | - | 0.00 | 0.00 | 0.00 | - | 223.00 | - | - | 3,750 |
| 3,800 | 30.00 | 30.00 | 30.00 | 30.00 | 30.00 | 25 | - | 0.00 | 0.00 | 0.00 | - | 44.25 | - | - | 0.00 | 30.00 | 0.00 | - | 208.00 | - | - | 0.00 | 0.00 | 0.00 | - | 260.00 | - | - | 3,800 |
| 3,850 | 20.00 | 20.00 | 20.00 | 20.00 | 20.00 | 15 | - | 0.00 | 0.00 | 0.00 | - | 34.00 | - | - | 0.00 | 20.00 | 0.00 | - | 248.00 | - | - | 0.00 | 0.00 | 0.00 | - | 299.00 | - | - | 3,850 |
| Σύνολα: | | | | | | 80 | 169 | | | | | 40 | 0 | 0 | 0 | | | | 80 | 331 | | | | | 0 | 0 | 0 | 0 | |
| Αριθμός Πράξεων: | | | | | | 6 | | | | | | 2 | | 0 | | | | | 5 | | | | | | 0 | | 0 | | |

ALPHA ΥΠΗΡΕΣΙΩΝ ΣΥΜΜ (ΚΟ)

(Μέγεθος Συμβολαίου: 100 Χρέαγραφα, Τρόπος Εξάσκησης: Αμερικάνικος, Φυσική Παράδοση)

| Τιμή Εξάσκησης | Δικαιώματα Αγοράς | | | | | | | | | | | | | | Δικαιώματα Πώλησης | | | | | | | | | | | | | | |
|-------------------------|-------------------|------------|-------------|-----------|-------------|-------|---------------|---------|------------|-------------|-----------|-------------|--------------|---------------|--------------------|---------------|---------|------------|-------------|-----------|--------------|-------|---------------|-------|---------------|--------------|---|----------------|-------|
| | Ιούνιος 2024 | | | | | | Ιούλιος 2024 | | | | | | Λοιποί Μήνες | | Ιούνιος 2024 | | | | | | Ιούλιος 2024 | | | | | Λοιποί Μήνες | | Τιμή Εξάσκησης | |
| | Άνοιγμα | Ανιψ. Τιμή | Κατωτ. Τιμή | Τελ. Τιμή | Τιμή κλεισ. | Όγκος | Άνοιγ. θέσεις | Άνοιγμα | Ανιψ. Τιμή | Κατωτ. Τιμή | Τελ. Τιμή | Τιμή κλεισ. | Όγκος | Άνοιγ. θέσεις | Όγκος | Άνοιγ. θέσεις | Άνοιγμα | Ανιψ. Τιμή | Κατωτ. Τιμή | Τελ. Τιμή | Τιμή κλεισ. | Όγκος | Άνοιγ. θέσεις | Όγκος | Άνοιγ. θέσεις | | | | |
| 0.850 | 0.000 | 0.000 | 0.000 | 0.862 | - | - | | | | | | | | | | | 0.000 | 0.000 | 0.000 | 0.001 | - | - | | | | | | | |
| 0.900 | 0.000 | 0.000 | 0.000 | 0.812 | - | - | | | | | | | | | | | 0.000 | 0.000 | 0.000 | 0.002 | - | - | | | | | | | 0.009 |
| 0.950 | 0.000 | 0.000 | 0.000 | 0.762 | - | - | | | | | | | | | | | 0.000 | 0.000 | 0.000 | 0.004 | - | - | | | | | | | 0.010 |
| 1.000 | 0.000 | 0.000 | 0.000 | 0.712 | - | - | | | | | | | | | | | 0.000 | 0.000 | 0.000 | 0.001 | - | - | | | | | | | 0.010 |
| 1.100 | 0.000 | 0.000 | 0.000 | 0.612 | - | - | 0.000 | 0.000 | 0.000 | 0.001 | - | - | | | | | 0.000 | 0.000 | 0.000 | 0.001 | - | - | 0.000 | 0.000 | 0.000 | 0.001 | - | - | 0.011 |
| 1.200 | 0.000 | 0.000 | 0.000 | 0.512 | - | - | 0.000 | 0.000 | 0.000 | 0.001 | - | - | | | | | 0.000 | 0.000 | 0.000 | 0.001 | - | - | 0.000 | 0.000 | 0.000 | 0.001 | - | - | 0.012 |
| 1.300 | 0.000 | 0.000 | 0.000 | 0.413 | - | - | 0.000 | 0.000 | 0.000 | 0.001 | - | - | | | | | 0.000 | 0.000 | 0.000 | 0.001 | - | - | 0.000 | 0.000 | 0.000 | 0.001 | - | - | 0.013 |
| 1.400 | 0.000 | 0.000 | 0.000 | 0.314 | - | - | 0.000 | 0.000 | 0.000 | 0.001 | - | - | | | | | 0.000 | 0.000 | 0.000 | 0.001 | - | - | 0.000 | 0.000 | 0.000 | 0.001 | - | - | 0.014 |
| 1.500 | 0.000 | 0.000 | 0.000 | 0.220 | - | - | 0.000 | 0.000 | 0.000 | 0.001 | - | - | | | | | 0.000 | 0.000 | 0.000 | 0.008 | - | - | 0.000 | 0.000 | 0.000 | 0.001 | - | - | 0.015 |
| 1.600 | 0.000 | 0.000 | 0.000 | 0.139 | - | - | 0.000 | 0.000 | 0.000 | 0.001 | - | - | | | | | 0.000 | 0.000 | 0.000 | 0.026 | - | - | 0.000 | 0.000 | 0.000 | 0.001 | - | - | 0.016 |
| 1.700 | 0.000 | 0.000 | 0.000 | 0.076 | - | - | 0.000 | 0.000 | 0.000 | 0.001 | - | - | | | | | 0.000 | 0.000 | 0.000 | 0.063 | - | - | 0.000 | 0.000 | 0.000 | 0.001 | - | - | 0.017 |
| 1.800 | 0.000 | 0.000 | 0.000 | 0.037 | - | - | 0.000 | 0.000 | 0.000 | 0.001 | - | - | | | | | 0.000 | 0.000 | 0.000 | 0.124 | - | - | 0.000 | 0.000 | 0.000 | 0.001 | - | - | 0.018 |
| 1.900 | 0.000 | 0.000 | 0.000 | 0.015 | - | - | 0.000 | 0.000 | 0.000 | 0.001 | - | - | | | | | 0.000 | 0.000 | 0.000 | 0.202 | - | - | 0.000 | 0.000 | 0.000 | 0.001 | - | - | 0.019 |
| 2.000 | 0.000 | 0.000 | 0.000 | 0.005 | - | - | 0.000 | 0.000 | 0.000 | 0.001 | - | - | | | | | 0.000 | 0.000 | 0.000 | 0.293 | - | - | 0.000 | 0.000 | 0.000 | 0.001 | - | - | 0.020 |
| 2.200 | 0.000 | 0.000 | 0.000 | 0.001 | - | - | 0.000 | 0.000 | 0.000 | 0.001 | - | - | | | | | 0.000 | 0.000 | 0.000 | 0.490 | - | - | 0.000 | 0.000 | 0.000 | 0.001 | - | - | 0.022 |
| 2.400 | 0.000 | 0.000 | 0.000 | 0.001 | - | - | 0.000 | 0.000 | 0.000 | 0.001 | - | - | | | | | 0.000 | 0.000 | 0.000 | 0.690 | - | - | 0.000 | 0.000 | 0.000 | 0.001 | - | - | 0.024 |
| 2.600 | 0.000 | 0.000 | 0.000 | 0.001 | - | - | | | | | | | | | | | 0.000 | 0.000 | 0.000 | 0.890 | - | - | | | | | | | 0.026 |
| Σύνολο: | | | | | | | | | | | | | | | | | | | | | | | | | | | | | |
| Αριθμός Πράξεων: | | | | | | | | | | | | | | | | | | | | | | | | | | | | | |

ΔΕΗ (ΚΟ)

(Μέγεθος Συμβολαίου: 100 Χρέδγραμμα, Τρόπος Εξάσκησης: Αμερικάνικος, Φυσική Παράδοση)

| Τιμή Εξάσκησης | Δικαιώματα Αγοράς | | | | | | | | | | | | | | Δικαιώματα Πώλησης | | | | | | | | | | | | | | | | | | |
|-------------------------|-------------------|-------------|-------------|-----------|-------------|-------|-----------------|--------------|-------------|-------------|-----------|-------------|-------|-----------------|--------------------|-----------------|--------------|-------------|-------------|-----------|-------------|-------|-----------------|--------------|-------------|-------------|-----------|-------------|-------|-----------------|--------------|-----------------|----------------|
| | Ιούνιος 2024 | | | | | | | Ιούλιος 2024 | | | | | | | Λοιποί Μήνες | | Ιούνιος 2024 | | | | | | | Ιούλιος 2024 | | | | | | | Λοιποί Μήνες | | Τιμή Εξάσκησης |
| | Άνοιγμα | Ανιγν. Τιμή | Καπιτ. Τιμή | Τελ. Τιμή | Τιμή κλεισ. | Όγκος | Ανοικτές θέσεις | Άνοιγμα | Ανιγν. Τιμή | Καπιτ. Τιμή | Τελ. Τιμή | Τιμή κλεισ. | Όγκος | Ανοικτές θέσεις | Όγκος | Ανοικτές θέσεις | Άνοιγμα | Ανιγν. Τιμή | Καπιτ. Τιμή | Τελ. Τιμή | Τιμή κλεισ. | Όγκος | Ανοικτές θέσεις | Άνοιγμα | Ανιγν. Τιμή | Καπιτ. Τιμή | Τελ. Τιμή | Τιμή κλεισ. | Όγκος | Ανοικτές θέσεις | Όγκος | Ανοικτές θέσεις | |
| 6.800 | 0.000 | 0.000 | 0.000 | | 5.05 | - | - | | | | | | | | | | 0.000 | 0.000 | 0.000 | | 0.001 | - | - | | | | | | | | | | |
| 7.200 | 0.000 | 0.000 | 0.000 | | 4.65 | - | - | | | | | | | | | | 0.000 | 0.000 | 0.000 | | 0.001 | - | - | | | | | | | | | | 0.072 |
| 7.600 | 0.000 | 0.000 | 0.000 | | 4.25 | - | - | | | | | | | | | | 0.000 | 0.000 | 0.000 | | 0.001 | - | - | | | | | | | | | | 0.076 |
| 8.000 | 0.000 | 0.000 | 0.000 | | 3.86 | - | - | | | | | | | | | | 0.000 | 0.000 | 0.000 | | 0.001 | - | - | | | | | | | | | | 0.080 |
| 8.400 | 0.000 | 0.000 | 0.000 | | 3.46 | - | - | 0.000 | 0.000 | 0.000 | | 0.001 | - | - | | | 0.000 | 0.000 | 0.000 | | 0.001 | - | - | 0.000 | 0.000 | 0.000 | | 0.001 | - | - | | | 0.084 |
| 8.800 | 0.000 | 0.000 | 0.000 | | 3.06 | - | - | 0.000 | 0.000 | 0.000 | | 0.001 | - | - | | | 0.000 | 0.000 | 0.000 | | 0.001 | - | - | 0.000 | 0.000 | 0.000 | | 0.001 | - | - | | | 0.088 |
| 9.200 | 0.000 | 0.000 | 0.000 | | 2.66 | - | - | 0.000 | 0.000 | 0.000 | | 0.001 | - | - | | | 0.000 | 0.000 | 0.000 | | 0.001 | - | - | 0.000 | 0.000 | 0.000 | | 0.001 | - | - | | | 0.092 |
| 9.600 | 0.000 | 0.000 | 0.000 | | 2.26 | - | - | 0.000 | 0.000 | 0.000 | | 0.001 | - | - | | | 0.000 | 0.000 | 0.000 | | 0.004 | - | - | 0.000 | 0.000 | 0.000 | | 0.001 | - | - | | | 0.096 |
| 10.000 | 0.000 | 0.000 | 0.000 | | 1.87 | - | - | 0.000 | 0.000 | 0.000 | | 0.001 | - | - | | | 0.000 | 0.000 | 0.000 | | 0.014 | - | - | 0.000 | 0.000 | 0.000 | | 0.001 | - | - | | | 0.100 |
| 11.000 | 0.000 | 0.000 | 0.000 | | 0.989 | - | 5 | 0.000 | 0.000 | 0.000 | | 0.001 | - | - | | | 0.000 | 0.000 | 0.000 | | 0.128 | - | - | 0.000 | 0.000 | 0.000 | | 0.001 | - | - | | | 0.110 |
| 12.000 | 0.430 | 0.430 | 0.430 | 0.430 | 0.430 | 2 | 16 | 0.000 | 0.000 | 0.000 | | 0.001 | - | - | | | 0.000 | 0.000 | 0.000 | | 0.522 | - | - | 0.000 | 0.000 | 0.000 | | 0.001 | - | - | | | 0.120 |
| 13.000 | 0.140 | 0.140 | 0.140 | 0.140 | 0.140 | 3 | - | 0.000 | 0.000 | 0.000 | | 0.001 | - | - | | | 0.000 | 0.000 | 0.000 | | 1.24 | - | - | 0.000 | 0.000 | 0.000 | | 0.001 | - | - | | | 0.130 |
| 14.000 | 0.000 | 0.000 | 0.000 | | 0.019 | - | - | 0.000 | 0.000 | 0.000 | | 0.001 | - | - | | | 0.000 | 0.000 | 0.000 | | 2.17 | - | - | 0.000 | 0.000 | 0.000 | | 0.001 | - | - | | | 0.140 |
| 15.000 | 0.000 | 0.000 | 0.000 | | 0.002 | - | - | 0.000 | 0.000 | 0.000 | | 0.001 | - | - | | | 0.000 | 0.000 | 0.000 | | 3.16 | - | - | 0.000 | 0.000 | 0.000 | | 0.001 | - | - | | | 0.150 |
| 16.000 | 0.000 | 0.000 | 0.000 | | 0.001 | - | - | 0.000 | 0.000 | 0.000 | | 0.001 | - | - | | | 0.000 | 0.000 | 0.000 | | 4.16 | - | - | 0.000 | 0.000 | 0.000 | | 0.001 | - | - | | | 0.160 |
| 17.000 | 0.000 | 0.000 | 0.000 | | 0.001 | - | - | 0.000 | 0.000 | 0.000 | | 0.001 | - | - | | | 0.000 | 0.000 | 0.000 | | 5.16 | - | - | 0.000 | 0.000 | 0.000 | | 0.001 | - | - | | | 0.170 |
| 18.000 | 0.000 | 0.000 | 0.000 | | 0.001 | - | - | | | | | | | | | | 0.000 | 0.000 | 0.000 | | 6.16 | - | - | | | | | | | | | | 0.180 |
| Σύνολο: | | | | | | 5 | 21 | | | | | | 0 | 0 | 0 | 0 | | | | | 5 | 0 | | | | | | 0 | 0 | 0 | 0 | | |
| Αριθμός Πράξεων: | | | | | | | 3 | | | | | | 0 | 0 | | | | | | | 0.00 | | | | | | | 0 | 0 | | | | |

ΕΘΝΙΚΗ ΤΡΑΠΕΖΑ (ΚΟ)

(Μέγεθος Συμβολαίου: 100 Χρέεγραφα, Τρόπος Εξάσκησης: Αμερικάνικος, Φυσική Παράδοση)

| Τιμή Εξάσκησης | Δικαιώματα Αγοράς | | | | | | | | | | | | Δικαιώματα Πώλησης | | | | | | | | | | | | | | | | |
|-------------------------|-------------------|------------|------------|----------|--------------|-------|-----------------|---------|--------------|------------|----------|-------------|--------------------|-----------------|-------|-----------------|--------------|------------|------------|----------|--------------|-------|-----------------|-------|-----------------|----------------|---|---|-------|
| | Ιούνιος 2024 | | | | Ιούλιος 2024 | | | | Λοιποί Μήνες | | | | Ιούνιος 2024 | | | | Ιούλιος 2024 | | | | Λοιποί Μήνες | | | | | | | | |
| | Άνοιγμα | Ανιγτ Τιμή | Καπιτ Τιμή | Τελ Τιμή | Τιμή κλεισ. | Όγκος | Ανοικτές θέσεις | Άνοιγμα | Ανιγτ Τιμή | Καπιτ Τιμή | Τελ Τιμή | Τιμή κλεισ. | Όγκος | Ανοικτές θέσεις | Όγκος | Ανοικτές θέσεις | Άνοιγμα | Ανιγτ Τιμή | Καπιτ Τιμή | Τελ Τιμή | Τιμή κλεισ. | Όγκος | Ανοικτές θέσεις | Όγκος | Ανοικτές θέσεις | Τιμή Εξάσκησης | | | |
| 3.400 | 0.000 | 0.000 | 0.000 | 5.07 | - | - | | | | | | | | | | | 0.000 | 0.000 | 0.000 | 0.001 | - | - | | | | | | | 0.034 |
| 3.600 | 0.000 | 0.000 | 0.000 | 4.87 | - | - | | | | | | | | | | | 0.000 | 0.000 | 0.000 | 0.001 | - | - | | | | | | | 0.036 |
| 3.800 | 0.000 | 0.000 | 0.000 | 4.67 | - | - | | | | | | | | | | | 0.000 | 0.000 | 0.000 | 0.001 | - | - | | | | | | | 0.038 |
| 4.000 | 0.000 | 0.000 | 0.000 | 4.47 | - | - | | | | | | | | | | | 0.000 | 0.000 | 0.000 | 0.001 | - | - | | | | | | | 0.040 |
| 4.400 | 0.000 | 0.000 | 0.000 | 4.07 | - | - | | | | | | | | | | | 0.000 | 0.000 | 0.000 | 0.001 | - | - | | | | | | | 0.044 |
| 4.800 | 0.000 | 0.000 | 0.000 | 3.67 | - | - | | | | | | | | | | | 0.000 | 0.000 | 0.000 | 0.001 | - | - | | | | | | | 0.048 |
| 5.200 | 0.000 | 0.000 | 0.000 | 3.27 | - | - | 0.000 | 0.000 | 0.000 | | 0.001 | - | - | | | | 0.000 | 0.000 | 0.000 | 0.001 | - | - | 0.000 | 0.000 | 0.000 | 0.001 | - | - | 0.052 |
| 5.600 | 0.000 | 0.000 | 0.000 | 2.87 | - | - | 0.000 | 0.000 | 0.000 | | 0.001 | - | - | | | | 0.000 | 0.000 | 0.000 | 0.001 | - | - | 0.000 | 0.000 | 0.000 | 0.001 | - | - | 0.056 |
| 6.000 | 0.000 | 0.000 | 0.000 | 2.47 | - | - | 0.000 | 0.000 | 0.000 | | 0.001 | - | - | | | | 0.000 | 0.000 | 0.000 | 0.001 | - | - | 0.000 | 0.000 | 0.000 | 0.001 | - | - | 0.060 |
| 6.400 | 0.000 | 0.000 | 0.000 | 2.07 | - | - | 0.000 | 0.000 | 0.000 | | 0.001 | - | - | | | | 0.000 | 0.000 | 0.000 | 0.002 | - | - | 0.000 | 0.000 | 0.000 | 0.001 | - | - | 0.064 |
| 6.800 | 0.000 | 0.000 | 0.000 | 1.68 | - | - | 0.000 | 0.000 | 0.000 | | 0.001 | - | - | | | | 0.000 | 0.000 | 0.000 | 0.002 | - | - | 0.000 | 0.000 | 0.000 | 0.001 | - | - | 0.068 |
| 7.200 | 0.000 | 0.000 | 0.000 | 1.29 | - | - | 0.000 | 0.000 | 0.000 | | 0.001 | - | - | | | | 0.000 | 0.000 | 0.000 | 0.013 | - | - | 0.000 | 0.000 | 0.000 | 0.001 | - | - | 0.072 |
| 7.600 | 0.000 | 0.000 | 0.000 | 0.922 | - | 30 | 0.000 | 0.000 | 0.000 | | 0.001 | - | - | | | | 0.000 | 0.000 | 0.000 | 0.047 | - | 324 | 0.000 | 0.000 | 0.000 | 0.001 | - | - | 0.076 |
| 8.000 | 0.000 | 0.000 | 0.000 | 0.606 | - | - | 0.000 | 0.000 | 0.000 | | 0.001 | - | - | | | | 0.000 | 0.000 | 0.000 | 0.131 | - | - | 0.000 | 0.000 | 0.000 | 0.001 | - | - | 0.080 |
| 8.400 | 0.000 | 0.000 | 0.000 | 0.361 | - | - | 0.000 | 0.000 | 0.000 | | 0.001 | - | - | | | | 0.000 | 0.000 | 0.000 | 0.286 | - | 10 | 0.000 | 0.000 | 0.000 | 0.001 | - | - | 0.084 |
| 8.800 | 0.000 | 0.000 | 0.000 | 0.193 | - | - | 0.000 | 0.000 | 0.000 | | 0.001 | - | - | | | | 0.000 | 0.000 | 0.000 | 0.518 | - | - | 0.000 | 0.000 | 0.000 | 0.001 | - | - | 0.088 |
| 9.200 | 0.000 | 0.000 | 0.000 | 0.091 | - | - | 0.000 | 0.000 | 0.000 | | 0.001 | - | - | | | | 0.000 | 0.000 | 0.000 | 0.817 | - | - | 0.000 | 0.000 | 0.000 | 0.001 | - | - | 0.092 |
| 9.600 | 0.000 | 0.000 | 0.000 | 0.039 | - | - | 0.000 | 0.000 | 0.000 | | 0.001 | - | - | | | | 0.000 | 0.000 | 0.000 | 1.17 | - | - | 0.000 | 0.000 | 0.000 | 0.001 | - | - | 0.096 |
| 10.000 | 0.000 | 0.000 | 0.000 | 0.015 | - | - | 0.000 | 0.000 | 0.000 | | 0.001 | - | - | | | | 0.000 | 0.000 | 0.000 | 1.55 | - | - | 0.000 | 0.000 | 0.000 | 0.001 | - | - | 0.100 |
| 11.000 | 0.000 | 0.000 | 0.000 | 0.001 | - | - | 0.000 | 0.000 | 0.000 | | 0.001 | - | - | | | | 0.000 | 0.000 | 0.000 | 2.54 | - | - | 0.000 | 0.000 | 0.000 | 0.001 | - | - | 0.110 |
| Σύνολο: | | | | | 0 | 30 | | | | | | 0 | 0 | 0 | 0 | | | | | 0 | 334 | | | 0 | 0 | 0 | 0 | | |
| Αριθμός Πράξεων: | | | | | 0 | | | | | | | 0 | 0 | 0 | | | | | | 0.00 | | | 0 | 0 | 0 | 0 | | | |

ΟΠΑΠ (ΚΟ)

(Μέγεθος Συμβολαίου: 100 Χρέδγραφα, Τρόπος Εξάσκησης: Αμερικάνικος, Φυσική Παράδοση)

| Τιμή Εξάσκησης | Δικαιώματα Αγοράς | | | | | | | | | | | | | Δικαιώματα Πώλησης | | | | | | | | | | | | | | | | | | | |
|-------------------------|-------------------|------------|------------|----------|-------------|-------|--------------|------------|------------|----------|-------------|-------|-----------------|--------------------|-----------------|---------|------------|------------|----------|-------------|--------------|-----------------|---------|------------|------------|----------|--------------|-------|----------------|-----------------|-------|-----------------|-------|
| | Ιούνιος 2024 | | | | | | Ιούλιος 2024 | | | | | | Λοιποί Μήνες | | Ιούνιος 2024 | | | | | | Ιούλιος 2024 | | | | | | Λοιποί Μήνες | | Τιμή Εξάσκησης | | | | |
| | Άνοιγμα | Ανιγτ Τιμή | Καπιτ Τιμή | Τελ Τιμή | Τιμή κλεισ. | Όγκος | Άνοιγμα | Ανιγτ Τιμή | Καπιτ Τιμή | Τελ Τιμή | Τιμή κλεισ. | Όγκος | Άνοιγτες θέσεις | Όγκος | Άνοιγτες θέσεις | Άνοιγμα | Ανιγτ Τιμή | Καπιτ Τιμή | Τελ Τιμή | Τιμή κλεισ. | Όγκος | Άνοιγτες θέσεις | Άνοιγμα | Ανιγτ Τιμή | Καπιτ Τιμή | Τελ Τιμή | Τιμή κλεισ. | Όγκος | | Άνοιγτες θέσεις | Όγκος | Άνοιγτες θέσεις | |
| 9.600 | 0.000 | 0.000 | 0.000 | 5.72 | - | - | | | | | | | | | | 0.000 | 0.000 | 0.000 | 0.001 | - | - | | | | | | | | | | | | |
| 10.000 | 0.000 | 0.000 | 0.000 | 5.32 | - | - | 0.000 | 0.000 | 0.000 | 0.001 | - | - | | | | 0.000 | 0.000 | 0.000 | 0.001 | - | - | | | | | | | | | | | | 0.100 |
| 11.000 | 0.000 | 0.000 | 0.000 | 4.32 | - | - | 0.000 | 0.000 | 0.000 | 0.001 | - | - | | | | 0.000 | 0.000 | 0.000 | 0.001 | - | - | | | | | | | | | | | | 0.110 |
| 12.000 | 0.000 | 0.000 | 0.000 | 3.32 | - | - | 0.000 | 0.000 | 0.000 | 0.001 | - | - | | | | 0.000 | 0.000 | 0.000 | 0.001 | - | - | | | | | | | | | | | | 0.120 |
| 13.000 | 0.000 | 0.000 | 0.000 | 2.33 | - | - | 0.000 | 0.000 | 0.000 | 0.001 | - | - | | | | 0.000 | 0.000 | 0.000 | 0.004 | - | - | | | | | | | | | | | | 0.130 |
| 14.000 | 0.000 | 0.000 | 0.000 | 1.38 | - | - | 0.000 | 0.000 | 0.000 | 0.001 | - | - | | | | 0.000 | 0.000 | 0.000 | 0.056 | - | - | | | | | | | | | | | | 0.140 |
| 15.000 | 0.000 | 0.000 | 0.000 | 0.626 | - | - | 0.000 | 0.000 | 0.000 | 0.001 | - | - | | | | 0.000 | 0.000 | 0.000 | 0.298 | - | 20 | | | | | | | | | | | | 0.150 |
| 16.000 | 0.000 | 0.000 | 0.000 | 0.199 | - | - | 0.000 | 0.000 | 0.000 | 0.001 | - | - | | | | 0.000 | 0.000 | 0.000 | 0.873 | - | - | | | | | | | | | | | | 0.160 |
| 17.000 | 0.000 | 0.000 | 0.000 | 0.041 | - | 33 | 0.000 | 0.000 | 0.000 | 0.001 | - | - | | | | 0.000 | 0.000 | 0.000 | 1.72 | - | - | | | | | | | | | | | | 0.170 |
| 18.000 | 0.000 | 0.000 | 0.000 | 0.006 | - | - | 0.000 | 0.000 | 0.000 | 0.001 | - | - | | | | 0.000 | 0.000 | 0.000 | 2.70 | - | - | | | | | | | | | | | | 0.180 |
| 19.000 | 0.000 | 0.000 | 0.000 | 0.001 | - | - | 0.000 | 0.000 | 0.000 | 0.001 | - | - | | | | 0.000 | 0.000 | 0.000 | 3.70 | - | - | | | | | | | | | | | | 0.190 |
| 20.000 | 0.000 | 0.000 | 0.000 | 0.001 | - | - | 0.000 | 0.000 | 0.000 | 0.001 | - | - | | | | 0.000 | 0.000 | 0.000 | 4.70 | - | - | | | | | | | | | | | | 0.200 |
| 22.000 | 0.000 | 0.000 | 0.000 | 0.001 | - | - | 0.000 | 0.000 | 0.000 | 0.001 | - | - | | | | 0.000 | 0.000 | 0.000 | 6.70 | - | - | | | | | | | | | | | | 0.220 |
| 24.000 | 0.000 | 0.000 | 0.000 | 0.001 | - | - | 0.000 | 0.000 | 0.000 | 0.001 | - | - | | | | 0.000 | 0.000 | 0.000 | 8.70 | - | - | | | | | | | | | | | | 0.240 |
| Σύνολο: | | | | | 0 | 33 | | | | | 0 | 0 | 0 | 0 | | | | | 0 | 20 | | | | | | | | | | | | | |
| Αριθμός Πράξεων: | | | | | 0 | | | | | | 0 | 0 | 0 | 0 | | | | | 0.00 | | | | | | | | | 0 | 0 | | | | |

ΟΤΕ (ΚΟ)

(Μέγεθος Συμβολαίου: 100 Χρέδγραφα, Τρόπος Εξάσκησης: Αμερικάνικος, Φυσική Παράδοση)

| Τιμή Εξάσκησης | Δικαιώματα Αγοράς | | | | | | | | | | | | Δικαιώματα Πώλησης | | | | | | | | | | | | | | | | | | | | | | |
|-------------------------|-------------------|------------|------------|----------|--------------|-------|-------------|------------|--------------|----------|-------------|-------|--------------------|------------|------------|----------|--------------|-------|-------------|------------|--------------|----------|-------------|-------|-------------|------------|------------|----------|-------------|-------|-------------|------------|------------|----------|----------------|
| | Ιούνιος 2024 | | | | Ιούλιος 2024 | | | | Λοιποί Μήνες | | | | Ιούνιος 2024 | | | | Ιούλιος 2024 | | | | Λοιποί Μήνες | | | | | | | | | | | | | | |
| | Άνοιγμα | Ανιγτ Τιμή | Καπιτ Τιμή | Τελ Τιμή | Τιμή κλεισ. | Όγκος | Άνοιγτ Τιμή | Ανιγτ Τιμή | Καπιτ Τιμή | Τελ Τιμή | Τιμή κλεισ. | Όγκος | Άνοιγτ Τιμή | Ανιγτ Τιμή | Καπιτ Τιμή | Τελ Τιμή | Τιμή κλεισ. | Όγκος | Άνοιγτ Τιμή | Ανιγτ Τιμή | Καπιτ Τιμή | Τελ Τιμή | Τιμή κλεισ. | Όγκος | Άνοιγτ Τιμή | Ανιγτ Τιμή | Καπιτ Τιμή | Τελ Τιμή | Τιμή κλεισ. | Όγκος | Άνοιγτ Τιμή | Ανιγτ Τιμή | Καπιτ Τιμή | Τελ Τιμή | Τιμή Εξάσκησης |
| 9.200 | 0.000 | 0.000 | 0.000 | 4.97 | - | - | | | | | | | | | | | | | | | | | | | | | | | | | | | | | 0.092 |
| 9.600 | 0.000 | 0.000 | 0.000 | 4.57 | - | - | 0.000 | 0.000 | 0.000 | 0.001 | - | - | | | | | | | | | | | | | | | | | | | | | | | 0.096 |
| 10.000 | 0.000 | 0.000 | 0.000 | 4.17 | - | - | 0.000 | 0.000 | 0.000 | 0.001 | - | - | | | | | | | | | | | | | | | | | | | | | | | 0.100 |
| 11.000 | 0.000 | 0.000 | 0.000 | 3.17 | - | - | 0.000 | 0.000 | 0.000 | 0.001 | - | - | | | | | | | | | | | | | | | | | | | | | | | 0.110 |
| 12.000 | 0.000 | 0.000 | 0.000 | 2.18 | - | - | 0.000 | 0.000 | 0.000 | 0.001 | - | - | | | | | | | | | | | | | | | | | | | | | | | 0.120 |
| 13.000 | 0.000 | 0.000 | 0.000 | 1.23 | - | - | 0.000 | 0.000 | 0.000 | 0.001 | - | - | | | | | | | | | | | | | | | | | | | | | | | 0.130 |
| 14.000 | 0.000 | 0.000 | 0.000 | 0.496 | - | - | 0.000 | 0.000 | 0.000 | 0.001 | - | - | | | | | | | | | | | | | | | | | | | | | | | 0.140 |
| 15.000 | 0.000 | 0.000 | 0.000 | 0.125 | - | - | 0.000 | 0.000 | 0.000 | 0.001 | - | - | | | | | | | | | | | | | | | | | | | | | | | 0.150 |
| 16.000 | 0.000 | 0.000 | 0.000 | 0.019 | - | - | 0.000 | 0.000 | 0.000 | 0.001 | - | - | | | | | | | | | | | | | | | | | | | | | | | 0.160 |
| 17.000 | 0.000 | 0.000 | 0.000 | 0.002 | - | - | 0.000 | 0.000 | 0.000 | 0.001 | - | - | | | | | | | | | | | | | | | | | | | | | | | 0.170 |
| 18.000 | 0.000 | 0.000 | 0.000 | 0.002 | - | - | 0.000 | 0.000 | 0.000 | 0.001 | - | - | | | | | | | | | | | | | | | | | | | | | | | 0.180 |
| 19.000 | 0.000 | 0.000 | 0.000 | 0.001 | - | - | 0.000 | 0.000 | 0.000 | 0.001 | - | - | | | | | | | | | | | | | | | | | | | | | | | 0.190 |
| 20.000 | 0.000 | 0.000 | 0.000 | 0.001 | - | - | | | | | - | - | | | | | | | | | | | | | | | | | | | | | | | 0.200 |
| 22.000 | 0.000 | 0.000 | 0.000 | 0.001 | - | - | | | | | - | - | | | | | | | | | | | | | | | | | | | | | | | 0.220 |
| Σύνολα: | | | | | 0 | 0 | | | | | 0 | 0 | 0 | 0 | | | | | | | | | | | | | | | | | | | | | |
| Αριθμός Πράξεων: | | | | | 0 | | | | | | 0 | | 0 | | | | | | | | | | | | | | | | | | | | | | |

ΠΕΙΡΑΙΩΣ FINANCIAL HOLD (ΚΟ)

(Μέγεθος Συμβολαίου: 100 Χρέεγραφα, Τρόπος Εξάσκησης: Αμερικάνικος, Φυσική Παράδοση)

| Τιμή Εξάσκησης | Δικαιώματα Αγοράς | | | | | | | | | | | | Δικαιώματα Πώλησης | | | | | | | | | | | | | | | | |
|-------------------------|-------------------|-------------|-------------|-----------|--------------|-------|-----------------|---------|--------------|-------------|-----------|-------------|--------------------|-----------------|-------|-----------------|--------------|-------------|-------------|-----------|--------------|-------|-----------------|-------|-----------------|----------------|---|---|-------|
| | Ιούνιος 2024 | | | | Ιούλιος 2024 | | | | Λοιποί Μήνες | | | | Ιούνιος 2024 | | | | Ιούλιος 2024 | | | | Λοιποί Μήνες | | | | | | | | |
| | Άνοιγμα | Ανιγν. Τιμή | Καπιτ. Τιμή | Τελ. Τιμή | Τιμή κλεισ. | Όγκος | Ανοικτές θέσεις | Άνοιγμα | Ανιγν. Τιμή | Καπιτ. Τιμή | Τελ. Τιμή | Τιμή κλεισ. | Όγκος | Ανοικτές θέσεις | Όγκος | Ανοικτές θέσεις | Άνοιγμα | Ανιγν. Τιμή | Καπιτ. Τιμή | Τελ. Τιμή | Τιμή κλεισ. | Όγκος | Ανοικτές θέσεις | Όγκος | Ανοικτές θέσεις | Τιμή Εξάσκησης | | | |
| 1.800 | 0.000 | 0.000 | 0.000 | 2.05 | - | - | | | | | | | | | | | 0.000 | 0.000 | 0.000 | 0.001 | - | - | | | | | | | 0.018 |
| 1.900 | 0.000 | 0.000 | 0.000 | 1.95 | - | - | | | | | | | | | | | 0.000 | 0.000 | 0.000 | 0.001 | - | - | | | | | | | 0.019 |
| 2.000 | 0.000 | 0.000 | 0.000 | 1.85 | - | - | | | | | | | | | | | 0.000 | 0.000 | 0.000 | 0.001 | - | - | | | | | | | 0.020 |
| 2.200 | 0.000 | 0.000 | 0.000 | 1.65 | - | - | | | | | | | | | | | 0.000 | 0.000 | 0.000 | 0.001 | - | - | | | | | | | 0.022 |
| 2.400 | 0.000 | 0.000 | 0.000 | 1.45 | - | - | | | | | | | | | | | 0.000 | 0.000 | 0.000 | 0.001 | - | - | | | | | | | 0.024 |
| 2.600 | 0.000 | 0.000 | 0.000 | 1.26 | - | - | | | | | | | | | | | 0.000 | 0.000 | 0.000 | 0.001 | - | - | | | | | | | 0.026 |
| 2.800 | 0.000 | 0.000 | 0.000 | 1.06 | - | - | 0.000 | 0.000 | 0.000 | | 0.001 | - | - | | | | 0.000 | 0.000 | 0.000 | 0.001 | - | - | 0.000 | 0.000 | 0.000 | 0.001 | - | - | 0.028 |
| 3.000 | 0.000 | 0.000 | 0.000 | 0.856 | - | - | 0.000 | 0.000 | 0.000 | | 0.001 | - | - | | | | 0.000 | 0.000 | 0.000 | 0.001 | - | - | 0.000 | 0.000 | 0.000 | 0.001 | - | - | 0.030 |
| 3.200 | 0.000 | 0.000 | 0.000 | 0.659 | - | - | 0.000 | 0.000 | 0.000 | | 0.001 | - | - | | | | 0.000 | 0.000 | 0.000 | 0.003 | - | - | 0.000 | 0.000 | 0.000 | 0.001 | - | - | 0.032 |
| 3.400 | 0.000 | 0.000 | 0.000 | 0.471 | - | - | 0.000 | 0.000 | 0.000 | | 0.001 | - | - | | | | 0.000 | 0.000 | 0.000 | 0.015 | - | - | 0.000 | 0.000 | 0.000 | 0.001 | - | - | 0.034 |
| 3.600 | 0.000 | 0.000 | 0.000 | 0.305 | - | - | 0.000 | 0.000 | 0.000 | | 0.001 | - | - | | | | 0.000 | 0.000 | 0.000 | 0.048 | - | - | 0.000 | 0.000 | 0.000 | 0.001 | - | - | 0.036 |
| 3.800 | 0.000 | 0.000 | 0.000 | 0.175 | - | - | 0.000 | 0.000 | 0.000 | | 0.001 | - | - | | | | 0.000 | 0.000 | 0.000 | 0.118 | - | - | 0.000 | 0.000 | 0.000 | 0.001 | - | - | 0.038 |
| 4.000 | 0.000 | 0.000 | 0.000 | 0.088 | - | - | 0.000 | 0.000 | 0.000 | | 0.001 | - | - | | | | 0.000 | 0.000 | 0.000 | 0.231 | - | - | 0.000 | 0.000 | 0.000 | 0.001 | - | - | 0.040 |
| 4.400 | 0.000 | 0.000 | 0.000 | 0.014 | - | - | 0.000 | 0.000 | 0.000 | | 0.001 | - | - | | | | 0.000 | 0.000 | 0.000 | 0.559 | - | - | 0.000 | 0.000 | 0.000 | 0.001 | - | - | 0.044 |
| 4.800 | 0.000 | 0.000 | 0.000 | 0.001 | - | - | 0.000 | 0.000 | 0.000 | | 0.001 | - | - | | | | 0.000 | 0.000 | 0.000 | 0.950 | - | - | 0.000 | 0.000 | 0.000 | 0.001 | - | - | 0.048 |
| 5.200 | 0.000 | 0.000 | 0.000 | 0.001 | - | - | 0.000 | 0.000 | 0.000 | | 0.001 | - | - | | | | 0.000 | 0.000 | 0.000 | 1.35 | - | - | 0.000 | 0.000 | 0.000 | 0.001 | - | - | 0.052 |
| 5.600 | 0.000 | 0.000 | 0.000 | 0.001 | - | - | 0.000 | 0.000 | 0.000 | | 0.001 | - | - | | | | 0.000 | 0.000 | 0.000 | 1.75 | - | - | 0.000 | 0.000 | 0.000 | 0.001 | - | - | 0.056 |
| 6.000 | 0.000 | 0.000 | 0.000 | 0.001 | - | - | 0.000 | 0.000 | 0.000 | | 0.001 | - | - | | | | 0.000 | 0.000 | 0.000 | 2.15 | - | - | 0.000 | 0.000 | 0.000 | 0.001 | - | - | 0.060 |
| 6.400 | 0.000 | 0.000 | 0.000 | 0.001 | - | - | | | | | | | | | | | 0.000 | 0.000 | 0.000 | 2.55 | - | - | | | | | | | 0.064 |
| Σύνολο: | | | | | 0 | 0 | | | | | | 0 | 0 | 0 | 0 | | | | | 0 | 0 | | | | | | | | |
| Αριθμός Πράξεων: | | | | | 0 | | | | | | | 0 | | 0 | | | | | | 0.00 | | | | | 0 | | 0 | | |

| Προϊόν Δανεισμού | Υποκείμενος Τίτλος | Πολυμερείς Συναλλαγές[1] | | | | | Διμερείς Συναλλαγές[2] | | Δανεισμός Τίτλων μέσω ΟΤC[3] |
|------------------|--------------------------------|--------------------------|-----------------------|----------|------------------|----------|------------------------|----------|------------------------------|
| | | Ανοιχτές θέσεις[5] | Προσφερόμενη ποσότητα | Μ.Σ.Τ[4] | Όγκος συναλλαγών | Μ.Σ.Τ[4] | Όγκος συναλλαγών | Μ.Σ.Τ[4] | Όγκος συναλλαγών |
| AETFBOR | ALPHA ETF FTSE Athex Large Cap | --- | --- | --- | --- | --- | --- | --- | --- |
| ALPHABOR | ALPHA ΥΠΗΡΕΣΙΩΝ ΣΥΜΜ (ΚΟ) | 12,211 | --- | --- | --- | --- | --- | --- | 63,739,634 |
| ACAGBOR | AUSTRIACARD (ΚΑ) | --- | --- | --- | --- | --- | --- | --- | --- |
| OTOELBOR | AUTOHELLAS (ΚΟ) | 2,589 | --- | --- | --- | --- | --- | --- | 95,121 |
| CENERBOR | CENERGY HOLDINGS (ΚΑ) | --- | --- | --- | --- | --- | --- | --- | 64,310 |
| ΕΕΕBOR | COCA-COLA HBC AG (ΚΟ) | 3,154 | --- | --- | --- | --- | --- | --- | 77,221 |
| DIMANDBOR | DIMAND (ΚΟ) | --- | --- | --- | --- | --- | --- | --- | 90,674 |
| EPSILBOR | EPSILON NET (ΚΟ) | --- | --- | --- | --- | --- | --- | --- | 8,700 |
| EUROBBOR | EUROBANK HOLDINGS (ΚΟ) | 112,000 | --- | --- | --- | --- | --- | --- | 52,129,925 |
| FOYRKBOR | FOURLIS ΣΥΜΜΕΤΟΧΩΝ (ΚΟ) | 230 | --- | --- | --- | --- | --- | --- | 23,297 |
| ELPEBOR | HELLENIQ ENERGY (ΚΟ) | --- | --- | --- | --- | --- | --- | --- | 506,089 |
| INTEKBOR | IDEAL HOLDINGS (ΚΟ) | --- | --- | --- | --- | --- | --- | --- | 16,255 |
| INTRKBOR | INTRACOM HOLDINGS (ΚΟ) | --- | --- | --- | --- | --- | --- | --- | 30,497 |
| INKATBOR | INTRAKAT (ΚΟ) | --- | --- | --- | --- | --- | --- | --- | 93,443 |
| BELABOR | JUMBO (ΚΟ) | 2,648 | --- | --- | --- | --- | --- | --- | 195,735 |
| LAMDABOR | LAMDA DEVELOPMENT(ΚΟ) | --- | --- | --- | --- | --- | --- | --- | 223,277 |
| LAVIBOR | LAVIPHARM (ΚΟ) | --- | --- | --- | --- | --- | --- | --- | --- |
| MIGBOR | MIG (ΚΟ) | 1,992 | --- | --- | --- | --- | --- | --- | 40,179 |
| PREMIABOR | PREMIA (ΚΟ) | --- | --- | --- | --- | --- | --- | --- | --- |
| PROFBOR | PROFILE (ΚΟ) | --- | --- | --- | --- | --- | --- | --- | 5,000 |
| QUESTBOR | QUEST ΣΥΜΜΕΤΟΧΩΝ (ΚΟ) | 391 | --- | --- | --- | --- | --- | --- | 11,331 |
| TITCBOR | TITAN CEMENT (ΚΑ) | 9,594 | --- | --- | --- | --- | --- | --- | 215,435 |
| VIOBOR | VIOHALCO SA/NV (ΚΑ) | 744 | --- | --- | --- | --- | --- | --- | --- |
| AVAXBOR | ΑΒΑΞ Α.Ε. (ΚΟ) | --- | --- | --- | --- | --- | --- | --- | --- |
| ADMIEBOR | ΑΔΜΗΕ ΣΥΜΜΕΤΟΧΩΝ Α.Ε. (ΚΟ) | --- | --- | --- | --- | --- | --- | --- | 202,364 |
| AEGNBOR | ΑΕΡΟΠΟΡΙΑ ΑΙΓΑΙΟΥ (ΚΟ) | --- | --- | --- | --- | --- | --- | --- | 307,572 |
| ALMYBOR | ΑΛΟΥΜΥΛ (ΚΟ) | --- | --- | --- | --- | --- | --- | --- | --- |
| GEKTERNABOR | ΓΕΚ ΤΕΡΝΑ (ΚΟ) | --- | --- | --- | --- | --- | --- | --- | 3,698 |
| PPCBOR | ΔΕΗ (ΚΟ) | 2,000 | --- | --- | --- | --- | --- | --- | 2,778,881 |
| AIABOR | ΔΙΕΘΝΗΣ ΑΕΡΟΛΙΜΕΝΑΣ ΑΘΗΝΩΝ(ΚΟ) | --- | --- | --- | --- | --- | --- | --- | --- |
| ETEBOR | ΕΘΝΙΚΗ ΤΡΑΠΕΖΑ (ΚΟ) | 53,000 | --- | --- | --- | --- | --- | --- | 12,837,918 |

Σημειώσεις Προϊόντων Δανεισμού

[1] - Πολυμερείς Συμβάσεις Δανειοδοσίας των μεθόδων 8-1, 8-2 και 8-3-3 (σύμφ. Με Αποφ.17 ΔΣ του Χρηματιστηρίου).

[2] - Διμερείς Συμβάσεις Δανειοδοσίας των μεθόδων 8-3-1 και 8-3-2 (σύμφ. Με Αποφ. 20 ΔΣ του Χρηματιστηρίου).

[3] - Τα στοιχεία Συναλλαγές Δανεισμού Τίτλων μέσω ΟΤC δηλώνονται από τους χειριστές ΣΑΤ και αφορούν τις ποσότητες που έχουν καταγραφεί στο ΣΑΤ έως και τη προηγούμενη εργάσιμη ημέρα.

[4] - Μ.Σ.Τ: - Μέση Σταθμισμένη Τιμή (ως προς τα τεμάχια)

[5] - Τα στοιχεία αφορούν σε ανοιχτές θέσεις πριν την έναρξη της συνεδρίασης

| Προϊόν Δανεισμού | Υποκείμενος Τίτλος | Πολυμερείς Συναλλαγές[1] | | | | Διμερείς Συναλλαγές[2] | | Δανεισμός Τίτλων μέσω ΟΤC[3] |
|------------------|--------------------------------|--------------------------|-----------------------|----------|------------------|------------------------|------------------|------------------------------|
| | | Ανοιχτές θέσεις[5] | Προσφερόμενη ποσότητα | Μ.Σ.Τ[4] | Όγκος συναλλαγών | Μ.Σ.Τ[4] | Όγκος συναλλαγών | Όγκος συναλλαγών |
| ELHABOR | ΕΛΒΑΛΧΑΛΚΟΡ (ΚΟ) | 3,134 | --- | --- | --- | --- | --- | 65,887 |
| ELLAKTORBOR | ΕΛΛΑΚΤΩΡ (ΚΟ) | 2,681 | --- | --- | --- | --- | --- | 54,365 |
| EXAEBOR | ΕΛΛΗΝ. ΧΡΗΜΑΤΙΣΤΗΡΙΑ-Χ.Α. (ΚΟ) | --- | --- | --- | --- | --- | --- | 152,047 |
| EYAPSBOR | ΕΥΑΘ (ΚΟ) | --- | --- | --- | --- | --- | --- | --- |
| EYDAPBOR | ΕΥΔΑΠ (ΚΟ) | 845 | --- | --- | --- | --- | --- | 261,948 |
| INLOTBOR | ΙΝΤΡΑΛΟΤ (ΚΟ) | --- | --- | --- | --- | --- | --- | 1,040,715 |
| KRIBOR | ΚΡΙ - ΚΡΙ (ΚΟ) | --- | --- | --- | --- | --- | --- | 140 |
| MOHBOR | ΜΟΤΟΡ ΟΪΛ (ΚΟ) | 18,705 | --- | --- | --- | --- | --- | 405,480 |
| MYTILBOR | ΜΥΤΙΛΗΝΑΙΟΣ (ΚΟ) | 2,362 | --- | --- | --- | --- | --- | 169,259 |
| PRABOR | ΟΛΠ (ΚΟ) | 4,500 | --- | --- | --- | --- | --- | 65,287 |
| OPAPBOR | ΟΠΑΠ (ΚΟ) | 13,216 | --- | --- | --- | --- | --- | 1,738,068 |
| HTOBOR | ΟΤΕ (ΚΟ) | --- | --- | --- | --- | --- | --- | 1,716,164 |
| TREIRBOR | ΠΕΙΡΑΙΩΣ FINANCIAL HOLD (ΚΟ) | 5,000 | --- | --- | --- | --- | --- | 11,401,736 |
| PLATBOR | ΠΛΑΣΤΙΚΑ ΘΡΑΚΗΣ (ΚΟ) | --- | --- | --- | --- | --- | --- | 1,596 |
| SARBOR | ΣΑΡΑΝΤΗΣ ΓΡ. (ΚΟ) | 1,042 | --- | --- | --- | --- | --- | 33,555 |
| TENERGYBOR | ΤΕΡΝΑ ΕΝΕΡΓΕΙΑΚΗ (ΚΟ) | --- | --- | --- | --- | --- | --- | 378,188 |
| OLYMPBOR | ΤΕΧΝΙΚΗ ΟΛΥΜΠΙΑΚΗ (ΚΟ) | --- | --- | --- | --- | --- | --- | --- |
| OPTIMABOR | ΤΡΑΠΕΖΑ ΟΡΤΙΜΑ BANK (ΚΟ) | 22,701 | --- | --- | --- | --- | --- | --- |

Σημειώσεις Προϊόντων Δανεισμού

[1] - Πολυμερείς Συμβάσεις Δανειοδοσίας των μεθόδων 8-1, 8-2 και 8-3-3 (σύμφ. Με Αποφ.17 ΔΣ του Χρηματιστηρίου).

[2] - Διμερείς Συμβάσεις Δανειοδοσίας των μεθόδων 8-3-1 και 8-3-2 (σύμφ. Με Αποφ. 20 ΔΣ του Χρηματιστηρίου).

[3] - Τα στοιχεία Συναλλαγές Δανεισμού Τίτλων μέσω ΟΤC δηλώνονται από τους χειριστές ΣΑΤ και αφορούν τις ποσότητες που έχουν καταγραφεί στο ΣΑΤ έως και τη προηγούμενη εργάσιμη ημέρα.

[4] - Μ.Σ.Τ: - Μέση Σταθμισμένη Τιμή (ως προς τα τεμάχια)

[5] - Τα στοιχεία αφορούν σε ανοιχτές θέσεις πριν την έναρξη της συνεδρίασης

Κωδικοί και ονομασίες Κλάδων Οικονομικής Δραστηριότητας του Χρηματιστηρίου Αθηνών

| | |
|--|---|
| 12003 - Διαπραγματεύσιμα Αμοιβαία Κεφάλαια | 10101010 Υπηρεσίες Ηλεκτρονικών Υπολογιστών |
| 10101015 Λογισμικό | 10102030 Υλικό Υπολογιστών |
| 15101010 Εξοπλισμός Τηλεπικοινωνιών | 15102015 Υπηρεσίες Τηλεπικοινωνιών |
| 20101010 Υγειονομικές Μονάδες | 20101025 Υπηρεσίες Υγείας |
| 20102010 Ιατρικός Εξοπλισμός | 20103015 Φαρμακευτικά Προϊόντα |
| 30101010 Τράπεζες | 30202000 Διαφοροποιημένες Χρηματοοικονομικές Υπηρεσίες |
| 30202010 Διαχείριση Κεφαλαίων & Θεματοφύλακες | 30202015 Επενδυτικές Υπηρεσίες |
| 30204000 Επενδυτικές Εταιρείες κλειστού τύπου | 30302010 Γενικές Ασφάλειες |
| 30302015 Μεσίτες Ασφαλίσεων | 30302025 Ασφάλειες Ιδιοκτησίας & Ζημιών |
| 35101010 Συμμετοχές & Ανάπτυξη Ακίνητης Περιουσίας | 35101015 Υπηρεσίες Ακίνητης Περιουσίας |
| 35102000 Διαφοροποιημένες Α.Ε.Ε.Α.Π. | 35102030 Α.Ε.Ε.Α.Π. Επαγγελματικών Χώρων |
| 35102045 Α.Ε.Ε.Α.Π. Εμπορικών Χώρων | 40201040 Υπηρεσίες Ενοικίασης και Χρηματοδοτικής Μίσθωσης |
| 40202010 Κατασκευή Κατοικιών | 40202015 Έπιπλα |
| 40202020 Οικιακές Συσκευές | 40203040 Ηλεκτρονική Ψυχαγωγία |
| 40204020 Ρούχα και Αξεσουάρ | 40301010 Ψυχαγωγία |
| 40301030 Εκδόσεις | 40301035 Ραδιοτηλεοπτικοί Φορείς |
| 40401010 Διαφοροποιημένοι Έμποροι | 40401020 Εμπόριο Ενδυμάτων |
| 40401025 Εμπόριο Προϊόντων Οικιακής Βελτίωσης | 40401030 Εξειδικευμένο Λιανικό Εμπόριο |
| 40501010 Αεροπορικές Εταιρείες | 40501015 Ταξίδια & Τουρισμός |
| 40501020 Τυχερά Παιχνίδια | 40501025 Ξενοδοχεία & Πανσιόν |
| 45101015 Απόσταξη & Οινοπαραγωγή | 45101020 Αναψυκτικά |
| 45102010 Γεωργεία, Αλιεία, Εκτροφή και Φυτείες | 45102020 Τρόφιμα |
| 45103010 Καπνός | 45201010 Λιανικό & Χονδρικό Εμπόριο Τροφίμων |
| 45201020 Είδη Προσωπικής Φροντίδας | 50101010 Κατασκευές |
| 50101020 Κατασκευαστές Στέγασης & Επικαλύψεων | 50101030 Τσιμέντα |
| 50101035 Άλλα Οικοδομικά Υλικά | 50202010 Ηλεκτρικά Εξαρτήματα |
| 50203015 Πλαστικά | 50203030 Υλικά Συσκευασίας |
| 50204000 Μηχανήματα Βιομηχανικού Εξοπλισμού | 50204020 Μηχανήματα Κατασκευών |
| 50205010 Προμηθευτές Βιομηχανίας | 50205020 Υποστηρικτικές Υπηρεσίες προς Επιχειρήσεις |
| 50205030 Υπηρεσίες Μαζικής Εκτύπωσης | 50206015 Εμπορικά Οχήματα & Ανταλλακτικά |
| 50206030 Θαλάσσιες Μεταφορές | 50206060 Υπηρεσίες Μεταφορών |
| 55101000 Διαφοροποιημένα Υλικά | 55101020 Κλωστοϋφαντουργικά Προϊόντα |
| 55102000 Ορυχεία | 55102010 Σίδηρος & Χάλυβας |
| 55102015 Μεταλλουργία | 55102035 Αλουμίνιο |
| 60101020 Διυλιστήρια & Εμπορία Πετρελαιοειδών | 65101010 Εναλλακτική Ηλεκτρική Ενέργεια |
| 65101015 Συμβατική Ηλεκτρική Ενέργεια | 65102000 Πολλαπλών Υπηρεσιών Κοινής Ωφέλειας |
| 65102030 Ύδρευση | |



ATHEX
Athens Stock Exchange

Λεωφ. Αθηνών 110 104 42 Αθήνα
110, Athinon Ave. GR 104 42 Athens
tel. (+30)210-33.66.800, fax (+30)210-33.66.101
www.athexgroup.gr