

24

Ημερήσιο Δελτίο
Συναλλακτικής Δραστηριότητας

Daily Official List
of Trading Activity

Πέμπτη, 16 Μαΐου, 2024

Έτος: 145 Αύξων Αριθμός Συνεδρίασης: 90



ATHEXGROUP
Athens Exchange Group

Αποποίηση Ευθύνης:

Η εταιρεία Ελληνικά Χρηματιστήρια-Χρηματιστήριο Αθηνών Ανώνυμη Εταιρεία Συμμετοχών καταβάλλει κάθε δυνατή προσπάθεια ώστε να διασφαλίσει ότι οι πληροφορίες και τα λοιπά στοιχεία που εμφανίζονται στο Ημερήσιο Δελτίο Τιμών (Η.Δ.Τ.) είναι ορθά και πλήρη αλλά δεν έχει καμία ευθύνη για ενδεχόμενο λάθος ή παράλειψη στοιχείων και / ή ευθύνη σχετικά με την ακρίβεια, αξιοπιστία, επικαιροποίηση και πληρότητα των παραπάνω πληροφοριών και στοιχείων ή ευθύνη προερχόμενη άμεσα ή έμμεσα από την χρήση των παραπάνω πληροφοριών.

Η Εταιρία δεν έχει καμία ευθύνη για την ακρίβεια των στοιχείων που περιλαμβάνονται στις ανακοινώσεις των εισηγμένων εταιρειών. Πιθανές προσβολές δικαιωμάτων τρίτων από το περιεχόμενο των ανακοινώσεων συνιστούν αποκλειστική ευθύνη του αποστολέα των ανακοινώσεων.

Όλα τα αναγραφόμενα στο Η.Δ.Τ. στοιχεία παρέχονται μόνο για τους σκοπούς της πληροφόρησης και δεν συνιστούν παροχή επενδυτικών συμβουλών ή πρόσκληση για επένδυση σε κινητές αξίες που διαπραγματεύονται στο Χρηματιστήριο Αθηνών.

Αναγνωρίζεται και συμφωνείται ότι όλα τα δικαιώματα επί των πληροφοριών που εμφανίζονται στο Η.Δ.Τ. θα αποτελούν κυριότητα της εταιρίας και οποιοδήποτε άλλο δικαίωμα συμπεριλαμβανομένου του δικαιώματος πνευματικής ιδιοκτησίας, σήματος κλπ. ανήκουν στο Χρηματιστήριο Αθηνών.

Τα ανωτέρω στοιχεία αποτελούν ιδιοκτησία της Εταιρίας και προστατεύονται σύμφωνα με τις διατάξεις περί πνευματικής ιδιοκτησίας. Απαγορεύεται α) η με οποιοδήποτε τρόπο ή μέσο αναπαραγωγή, αναδημοσίευση, τροποποίηση, αντιγραφή, πώληση, μετάδοση ή διανομή του συνόλου ή μέρους τους, χωρίς αναφορά στην πηγή και β) η εμπορική εκμετάλλευση των στοιχείων από τρίτους.

Η Εταιρία δεν φέρει καμία ευθύνη προερχόμενη άμεσα ή έμμεσα από χρήση ή τυχόν αλλοίωση των ανωτέρω στοιχείων όταν αυτά χρησιμοποιούνται από

Ελληνικά Χρηματιστήρια - Χρηματιστήριο Αθηνών Α.Ε. Συμμετοχών

Λεωφόρος Αθηνών 110, 10442 Αθήνα, Τηλ: (210) 33.66.800, Fax: (210) 32.13.938

www.athexgroup.gr

Χρηματιστηριακό Κέντρο Θεσσαλονίκης

Κατούνη 16-18, Θεσ/νίκη 546 25, Τηλ: (2310) 567.667, Fax: (2310) 530.455

Συνεγγυητικό Κεφάλαιο Εξασφάλισης Επενδυτικών Υπηρεσιών

Φειδίου 14-16, Αθήνα 106 78, Τηλ: (210) 33.04.682, Fax: (210) 33.04.155

Επιτροπή Κεφαλαιαγοράς

Κολοκοτρώνη 1 & Σταδίου 1, Αθήνα 105 62, Τηλ: (210) 33.77.100, Fax: (210) 33.77.173

Πίνακας Περιεχομένων**Ενότητα 1: Στατιστικά Στοιχεία Χρεογράφων, Παραγώγων και Δανεισμού**

Οι Αγορές Χρεογράφων Παραγώγων Δανεισμού
Χρηματιστηριακοί Δείκτες
Αναλυτικά Στοιχεία Συναλλαγών Αγοράς Χρεογράφων
Στοιχεία Συναλλαγών Κλάδων Χρηματιστηρίου Αθηνών & Χρηματοοικονομικών Προϊόντων (Δ.Α.Κ.)
Οι 10 Μετοχές με τη μεγαλύτερη Άνοδο & Πτώση
Αναλυτικά Στοιχεία Συναλλαγών Αγοράς Παραγώγων

Ενότητα 2: Αναλυτικά Στοιχεία Συναλλαγών Χρεογράφων

Αναλυτικά Στοιχεία Συναλλαγών Χρεογράφων
Σημειώσεις Χρεογράφων

Ενότητα 3: Στοιχεία Συναλλαγών Χρεογράφων

Στοιχεία Συναλλαγών Πακέτων
Στοιχεία Συναλλαγών Δικαιωμάτων

Στοιχεία Δανεισμού Τίτλων
Στοιχεία Συναλλαγών Εκποιήσεων
Στοιχεία Συναλλαγών Εκποιήσεων Ενσώματων Ονομαστικών Μετοχών
Στοιχεία Ενεργητικού Διαπραγματεύσιμων Αμοιβαίων Κεφαλαίων (Δ.Α.Κ.)
Χαρακτηριστικά Διαπραγματεύσιμων Αμοιβαίων Κεφαλαίων (Δ.Α.Κ.)

Ενότητα 4: Ανακοινώσεις**Ενότητα 5: Ομόλογα Διαπραγματεύσιμα στην Αγορά Αξιών Σταθερού Εισοδήματος**

Ομολογιακά Δάνεια Επιχειρήσεων – Οργανωμένη Αγορά (Μετατρέψιμα)
Ομολογιακά Δάνεια Επιχειρήσεων – Οργανωμένη Αγορά (Μη Μετατρέψιμα)
Ομόλογα Ελληνικού Δημοσίου
Έντοκα Γραμμάτια & Zero Coupon Ομόλογα Ελληνικού Δημοσίου
Ομόλογα Ελληνικού Δημοσίου Διαπραγματεύσιμα με τη Μέθοδο Εκφώνησης - Αντιφώνησης
Ομόλογα Κρατικών Τραπεζών

Ενότητα 6: Πρόσθετα Στοιχεία Ενημέρωσης

Πίνακας Μελών Χρηματιστηρίου Αθηνών και Μελών ΕΤ.ΕΚ.
Πίνακας Μετοχών Υπό Ειδική Διαπραγμάτευση
Γνωστοποιήσεις Συναλλαγών - Κατάλογος Υπόχρεων Προσώπων

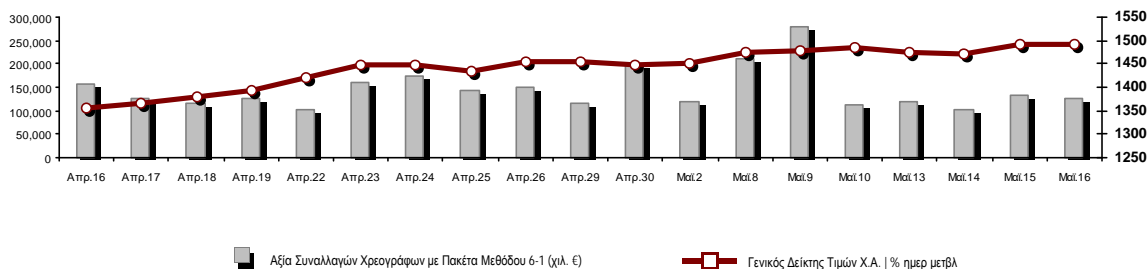
Ενότητα 7: Αναλυτικά Στοιχεία Συναλλαγών Αγοράς Παραγώγων

Συμβόλαια Μελλοντικής Εκπλήρωσης σε Δείκτες
Συμβόλαια Μελλοντικής Εκπλήρωσης σε Μετοχές
Δικαιώματα Προαίρεσης σε Δείκτες
Δικαιώματα Προαίρεσης σε Μετοχές
Στοιχεία Συναλλαγών Προϊόντων Δανεισμού

Παράρτημα Α: Κωδικοί και ονομασίες Κλάδων Οικονομικής Δραστηριότητας του Χρηματιστηρίου Αθηνών

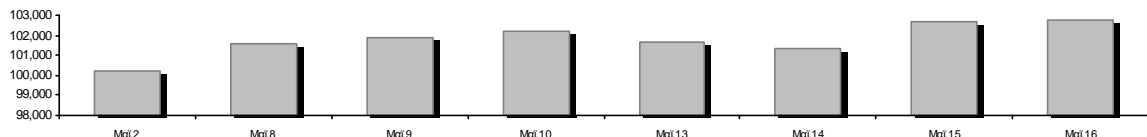
Οι Αγορές Χρεογράφων Παραγώγων Δανεισμού

Γενικός Δείκτης Τιμών και Αξία Συναλλαγών Μετοχών και Παραγώγων



Κεφαλαιοποίηση Χ.Α. (εκατ €)**:	102,751.48		Συνολικές Ανοικτές Θέσεις σε Παράγωγα	505,602
Ημερήσια μεταβολή: εκατ. € %	52.47	0.05%	Ανοικτές θέσεις σε ΣΜΕ επί Δεικτών % ημερ μετβλ	4,892 2.07%
Μέση ετήσια Κεφ/ποίηση: εκατ. € % Μετβλ. Μέση προηγ. έτος	95,957.50	19.37%	Ανοικτές θέσεις σε ΣΜΕ επί μετοχών % ημερ μετβλ	498,874 1.48%
Γενικός Δείκτης Τιμών Χ.Α. % ημερ μετβλ	1,491.71	-0.13%	Ανοικτές θέσεις σε Δικαιώματα επί Δεικτών % ημερ μετβλ	1,331 9.91%
Κεφαλαιοποίηση Γενικού Δείκτη (εκατ. €)	93,545.55		Ανοικτές θέσεις σε Δικαιώματα επί μετοχών % ημερ μετβλ	505 0.00%
Ημερήσια μεταβολή (εκατ. €)	49.86			
Αξία Συναλλαγών Χρεογράφων με Πακέτα Μεθόδου 6-1 (χιλ. €)	125,554.16		Πλήθος Συμβολαίων Παραγώγων:	19,978
Ημερήσια μεταβολή: %	-8,411.91	-6.28%	Ημερήσια μεταβολή: τμχ %	-1,801 -8.27%
Μέση Αξία Συν/γών ΥΙΔ: χιλ. € % Μετβλ Μέση προηγ. έτος	141,987.87	29.59%	Μέσος Όγκος Συμβ. ΥΙΔ: % Μετβλ Μέσο προηγ. Έτος	37,044 -15.74%
Αξία Συναλλαγών Πακέτων Μεθόδου 6-1 (χιλ. €)	28,625.43		Πλήθος Πράξεων Παραγώγων:	1,183
Αξία Συναλλαγών Πακέτων Μεθόδου 6-2 & 6-3 (χιλ. €)	0.00		Ημερήσια μεταβολή: πλήθος %	-578 -32.82%
Αξία Συναλλαγών Ομολόγων (χιλ.€)	794.34		Μέσο Πλήθος Πράξεων ΥΙΔ: % Μετβλ Μέσο προηγ. Έτος	2,050 -12.06%
Όγκος Συναλλαγών Χρεογράφων με Πακέτα Μεθόδου 6-1 (χιλ. Τμχ)	34,107.20		Συνολικές Ανοικτές Θέσεις σε Δανεισμό	349,634
Ημερήσια μεταβολή: χιλ. τμχ %	6,769.88	24.76%	Ημερήσια μεταβολή: τμχ %	105 0.03%
Μέσος Όγκος Συν/γών ΥΙΔ: % Μετβλ Μέσο προηγ. Έτος	32,313.37	-3.89%	Πλήθος Συναλλαγών Δανεισμού (Πολυμερής/Διμερής)	17,711
Όγκος Συναλλαγών Πακέτων Μεθόδου 6-1 (χιλ. Τεμάχια)	8,006.26		Ημερήσια μεταβολή: τμχ %	16,111
Όγκος Συναλλαγών Πακέτων Μεθόδου 6-2 & 6-3 (χιλ. Τεμάχια)	0.00		Πλήθος Πολυμερών Συναλλαγών	17,711
Όγκος Συναλλαγών Ομολόγων	817,000		Πλήθος Διμερών Συναλλαγών	0
Πλήθος Πράξεων Χρεογράφων με Πακέτα Μεθόδου 6-1	35,153		Πλήθος Πράξεων Δανεισμού:	4
Ημερήσια μεταβολή: πλήθος %	-6,186	-14.96%	Ημερήσια μεταβολή: %	2
Μέσο Πλήθος Πράξεων ΥΙΔ: % Μετβλ Μέσο προηγ. Έτος	41,451	14.43%	Πλήθος Πράξεων Πολυμερών Συναλλαγών	4
Πλήθος πακέτων Μεθόδου 6-1	11		Πλήθος Πράξεων Διμερών Συναλλαγών	0
Πλήθος πακέτων Μεθόδου 6-2 & 6-3	0			
Πλήθος συναλλαγών Ομολόγων	217			

Κεφαλαιοποίηση Χ.Α. (εκατ €)**



Ημερήσια Διακύμανση Γενικού Δείκτη Τιμών Χρηματιστηρίου Αθηνών



Χρηματιστηριακοί Δείκτες

Όνομασία Δείκτη	16/05/2024	15/05/2024	Δ μον.	Δ %	Κατώτερη	Ανώτερη	Κατ.έτους	Ανωτ.έτους	Ετησ. μεταβ.
Γενικός Δείκτης Τιμών Χ.Α.	1,491.71	1,493.65	-1.94	-0.13%	1,487.12	1,497.35	1,293.14	1,497.35	15.36% #
Δείκτης Συνολικής Απόδοσης Γενικού Δείκτη Χ.Α.	2,729.72	2,733.26	-3.54	-0.13%	2,721.31	2,740.04	2,355.44	2,740.04	15.89% #
Δείκτης ATHEX ESG	1,701.20	1,699.91	1.29	0.08%	1,693.26	1,704.64	1,471.77	1,704.64	15.59% #
Δείκτης Τιμών Εναλλακτικής Αγοράς Χ.Α.	14,914.48	15,020.79	-106.31	-0.71%	14,890.47	15,057.57	9,352.11	15,217.49	59.48% #
FTSE/Χ.Α. Large Cap	3,619.46	3,617.48	1.98	0.05%	3,603.66	3,627.32	3,122.79	3,627.32	15.90% #
FTSE/Χ.Α. Mid Cap	2,392.18	2,386.22	5.96	0.25%	2,384.14	2,399.13	2,167.92	2,459.55	6.28% #
FTSE/Χ.Α. Υψηλής Μερισματικής Απόδοσης	4,181.82	4,203.45	-21.63	-0.51%	4,174.56	4,209.12	3,752.57	4,217.66	10.88% #
FTSE/Χ.Α. Δείκτης Αγοράς	864.24	863.83	0.41	0.05%	860.66	866.16	746.82	866.16	15.72% #
FTSE/Χ.Α. Τράπεζες	1,311.07	1,308.96	2.11	0.16%	1,300.33	1,315.68	1,057.67	1,315.68	23.50% #
FTSE/ATHEX ΤΕΧΝΟΛΟΓΙΑ & ΤΗΛΕΠΙΚΟΙΝΩΝΙΕΣ	5,627.04	5,603.51	23.53	0.42%	5,603.51	5,644.82	4,915.95	5,705.00	10.93% #
FTSE/ATHEX ΧΡΗΜΑΤΟΟΙΚΟΝΟΜΙΚΕΣ ΥΠΗΡΕΣΙΕΣ	6,164.21	6,156.51	7.70	0.13%	6,115.99	6,187.49	4,996.31	6,187.49	22.93% #
FTSE/ATHEX ΑΚΙΝΗΤΗΣ ΠΕΡΙΟΥΣΙΑΣ	4,855.63	4,914.38	-58.75	-1.20%	4,855.63	4,924.33	4,639.72	5,120.52	-2.11% #
FTSE/ATHEX ΚΑΤΑΝΑΛΩΤΙΚΑ ΠΡΟΪΟΝΤΑ	5,306.04	5,347.08	-41.04	-0.77%	5,290.04	5,356.24	4,993.33	5,557.48	5.79% #
FTSE/ATHEX ΒΑΣΙΚΑ ΑΓΑΘΑ	6,387.37	6,367.05	20.32	0.32%	6,349.05	6,426.68	5,069.68	6,458.99	25.53% #
FTSE/ATHEX ΒΙΟΜΗΧΑΝΙΕΣ	6,357.05	6,359.82	-2.77	-0.04%	6,309.56	6,371.51	5,044.08	6,445.12	25.10% #
FTSE/ATHEX ΠΡΩΤΕΣ ΎΛΕΣ	5,250.39	5,230.97	19.42	0.37%	5,217.78	5,284.01	4,577.28	5,876.05	7.82% #
FTSE/ATHEX ΕΝΕΡΓΕΙΑ & ΥΠΗΡΕΣΙΕΣ ΚΟΙΝΗΣ ΩΦ	5,409.86	5,396.36	13.50	0.25%	5,362.98	5,409.86	4,961.47	5,450.88	8.47% #
Δείκτης Όλων των Μετοχών Χ.Α.	344.64	344.46	0.18	0.05%	344.64	344.64	304.60	344.64	14.12% #
Ελληνικός Δείκτης Mid & Small Cap	2,147.84	2,153.94	-6.10	-0.28%	2,143.44	2,157.15	1,929.00	2,157.15	11.34% #
FTSE/Χ.Α. Large Cap Συνολικής Απόδοσης	6,020.21	6,016.92	3.29	0.05%			5,201.70	6,020.21	16.51% #
FTSE/Χ.Α. Mid Cap Συνολικής Απόδοσης	3,221.61	3,213.58	8.03	0.25%			2,922.90	3,302.69	6.28% #
MSCI GREECE REBASED	5,736.86	5,732.33	4.53	0.08%	5,704.45	5,749.23	4,984.69	5,749.23	15.09% #
Ελληνικός Δείκτης Εταιρικών Ομολόγων	131.92	131.79	0.13	0.10%			129.54	131.92	1.76% #
Ελληνικός Δείκτης Τιμών Εταιρικών Ομολόγων	91.18	91.10	0.08	0.09%			90.52	91.29	0.59% #

Σημείωση 1: Το κλείσιμο των Δεικτών FTSE/Μed 100, Ελληνικός Δείκτης Εταιρικών Ομολόγων και, Ελληνικός Δείκτης Τιμών Εταιρικών Ομολόγων αφορούν την συνεδρίαση της 14/05/2024.

Σημείωση 2: Ο Ελληνικός Δείκτης Mid & Small Cap είναι Customized δείκτης υπολογιζόμενος από το Χρηματιστήριο Αθηνών.

Αναλυτικά Στοιχεία Συναλλαγών Αγοράς Χρεογράφων

	Όλα τα Χρεόγραφα	Κύρια Αγορά	Επιτήρηση	Διαπραγματεύσιμα Αμοιβαία Κεφάλαια
Σύνολα	120	115	4	1
Ανοδικές / Καθοδικές / Σταθερές:	45 / 55 / 20	43 / 52 / 20	1 / 3 / 0	1 / 0 / 0
Κεφαλαιοποίηση Χ.Α. (εκατ €) **	102,751.48	102,675.89	75.59	
Μέση Ημερήσια Αξία Συν/γών (χιλ. €)	141,987.87	141,786.25	44.52	286.47
Αξία Συναλλαγών	125,554.16	124,920.11	36.58	597.47
Κύριος Πίνακας:	96,928.73	96,294.68	36.58	597.47
Προσυμφωνημένων Συναλλαγών 6_1_2_3:	28,625.43	28,625.43	0.00	0.00
Πίνακας Εκποιήσεων:	0.00	0.00	0.00	0.00
Πίνακας Ειδικών Όρων:	0.00	0.00	0.00	0.00
Μέσος Ημερήσιος Όγκος Συναλλαγών	32,313,368	32,128,347	197,174	8,389
Όγκος Συναλλαγών	34,107,200	33,886,301	204,539	16,360
Κύριος Πίνακας:	26,100,945	25,880,046	204,539	16,360
Προσυμφωνημένων Συναλλαγών 6_1_2_3:	8,006,255	8,006,255	0	0
Πίνακας Εκποιήσεων:	0	0	0	0
Πίνακας Ειδικών Όρων:	0	0	0	0
Μέσο Ημερήσιο Πλήθος Πράξεων	41,451	41,320	75	57
Αριθμός Πράξεων	35,153	35,054	74	25
Κύριος Πίνακας:	35,142	35,043	74	25
Προσυμφωνημένων Συναλλαγών 6_1_2_3:	11	11	0	0
Πίνακας Εκποιήσεων:	0	0	0	0
Πίνακας Ειδικών Όρων:	0	0	0	0

Στοιχεία Συναλλαγών Κλάδων Χρηματιστηρίου Αθηνών & Χρηματοοικονομικών Προϊόντων (Δ.Α.Κ.)

Κωδικός	Κλάδοι	Ανοδικές / Καθοδικές / Σταθερές	Αριθμός Πράξεων	Όγκος Συναλλαγών	Αξία Συναλλαγών	% στη Συνολική Αξία
12000	- Χρηματοοικονομικά Προϊόντα	1 / 0 / 0	25	16,360	597,471.63	0.48%
3510	- Ακίνητη Περιουσία	5 / 5 / 3	826	358,223	948,683.80	0.76%
3030	- Ασφάλειες	0 / 1 / 0	15	1,535	7,560.39	0.01%
5020	- Βιομηχανικά Προϊόντα & Υπηρεσίες	6 / 8 / 3	2,829	732,616	4,282,021.33	3.41%
4040	- Εμπόριο	2 / 2 / 1	1,590	211,501	4,166,117.79	3.32%
6010	- Ενέργεια	1 / 3 / 0	1,701	278,809	3,820,870.05	3.04%
4020	- Καταναλωτικά Προϊόντα & Υπηρεσίες	1 / 3 / 3	223	116,247	131,197.51	0.10%
5010	- Κατασκευές & Υλικά Κατασκευών	4 / 9 / 2	3,157	1,566,182	11,793,083.99	9.39%
4030	- Μέσα Ενημέρωσης	0 / 0 / 1	6	1,450	685.60	0.00%
4520	- Προσωπική Φροντίδα, Φάρμακα & Παντοπωλεία	1 / 1 / 0	431	52,254	528,606.87	0.42%
5510	- Πρώτες Ύλες	4 / 5 / 1	1,028	361,661	1,296,268.20	1.03%
4050	- Ταξίδια και Αναψυχή	2 / 2 / 1	2,943	1,372,786	7,564,503.45	6.02%
1010	- Τεχνολογία	5 / 4 / 1	1,340	489,580	2,466,333.30	1.96%
1510	- Τηλεπικοινωνίες	1 / 1 / 0	1,271	276,099	3,910,306.13	3.11%
3010	- Τράπεζες	2 / 4 / 1	13,454	26,554,624	73,494,642.95	58.54%
4510	- Τρόφιμα, Ποτά & Καπνοβιομηχανίες	3 / 2 / 1	257	42,699	620,851.52	0.49%
2010	- Υγεία	1 / 1 / 1	909	951,495	950,521.61	0.76%
6510	- Υπηρεσίες Κοινής Ωφέλειας	5 / 1 / 0	2,729	633,676	8,453,375.27	6.73%
3020	- Χρηματοοικονομικές Υπηρεσίες	1 / 3 / 1	419	89,403	521,057.89	0.42%

Οι 10 Μετοχές με τη μεγαλύτερη Άνοδο & Πτώση

Κύρια Αγορά

Μετοχές με τη μεγαλύτερη Θετική μεταβολή τιμής	Τιμή κλεισ.	Μεταβ.	Μετοχές με τη μεγαλύτερη Αρνητική μεταβολή τιμής	Τιμή κλεισ.	Μεταβ.
ΙΚΤΙΝΟΣ ΕΛΛΑΣ (ΚΟ)	0.43	4.12% #	CNL CAPITAL (ΚΟ)	7.95	-4.79% α
ΕΛΑΣΤΡΟΝ (ΚΟ)	2.42	2.98% #	ΙΛΥΔΑ (ΚΟ)	1.77	-4.32% α
ΟΛΘ (ΚΟ)	21.8	2.35% #	ΓΕΝΙΚΗ ΕΜΠΟΡΙΟΥ (ΚΟ)	1.565	-3.10% α
ΙΝΤΡΑΛΟΤ (ΚΟ)	1.164	2.11% #	MEDICON ΕΛΛΑΣ (ΚΟ)	2.9	-2.69% α
EUROBANK HOLDINGS (ΚΟ)	2.1	2.09% #	QUALITY & RELIABILITY (ΚΟ)	1.274	-2.60% α
ΚΡΙ - ΚΡΙ (ΚΟ)	11	1.85% #	LAMDA DEVELOPMENT(ΚΟ)	6.9	-2.54% α
ΑΔΜΗΕ ΣΥΜΜΕΤΟΧΩΝ Α.Ε. (ΚΟ)	2.24	1.82% #	ΕΛΛΗΝ. ΧΡΗΜΑΤΙΣΤΗΡΙΑ-Χ.Α. (ΚΟ)	5.25	-1.87% α
ΑΤΤΙΚΑ ΣΥΜΜΕΤΟΧΩΝ (ΚΟ)	2.42	1.68% #	QUEST ΣΥΜΜΕΤΟΧΩΝ (ΚΟ)	5.79	-1.86% α
ALPHA ΥΠΗΡΕΣΙΩΝ ΣΥΜΜ (ΚΟ)	1.6665	1.59% #	SPACE HELLAS (ΚΟ)	7.76	-1.77% α
ORILINA PROPERTIES ΑΕΕΑΠ (ΚΟ)	0.935	1.52% #	ΕΘΝΙΚΗ ΤΡΑΠΕΖΑ (ΚΟ)	8.35	-1.77% α

Μετοχές με τη μεγαλύτερη Αξία Συναλλαγών	Αξία (χιλ. €)	Μεταβ.	Μετοχές με το μεγαλύτερο Όγκο Συναλλαγών	Όγκος	Μεταβ.
ΕΘΝΙΚΗ ΤΡΑΠΕΖΑ (ΚΟ)	22,929.01	-1.77% α	ALPHA ΥΠΗΡΕΣΙΩΝ ΣΥΜΜ (ΚΟ)	10,791,389	1.59% #
EUROBANK HOLDINGS (ΚΟ)	21,950.98	2.09% #	EUROBANK HOLDINGS (ΚΟ)	10,579,606	2.09% #
ALPHA ΥΠΗΡΕΣΙΩΝ ΣΥΜΜ (ΚΟ)	18,003.30	1.59% #	ΕΘΝΙΚΗ ΤΡΑΠΕΖΑ (ΚΟ)	2,745,326	-1.77% α
ΠΕΙΡΑΙΩΣ FINANCIAL HOLD (ΚΟ)	8,852.17	-0.46% α	ΠΕΙΡΑΙΩΣ FINANCIAL HOLD (ΚΟ)	2,287,642	-0.46% α
ΤΙΤΑΝ CEMENT (ΚΑ)	8,384.41	-0.32% α	LAVIPHARM (ΚΟ)	942,837	1.46% #
ΟΠΑΠ (ΚΟ)	4,712.55	0.00% -	ΙΝΤΡΑΛΟΤ (ΚΟ)	915,134	2.11% #
ΜΥΤΙΛΗΝΑΙΟΣ (ΚΟ)	4,289.06	0.78% #	ΔΙΕΘΝΗΣ ΑΕΡΟΛΙΜΕΝΑΣ ΑΘΗΝΩΝ(ΚΟ)	308,399	0.22% #
JUMBO (ΚΟ)	3,914.84	-1.71% α	ΟΠΑΠ (ΚΟ)	303,421	0.00% -
ΟΤΕ (ΚΟ)	3,888.13	0.85% #	ΕΛΛΑΚΤΩΡ (ΚΟ)	278,957	-0.75% α
ΔΙΕΘΝΗΣ ΑΕΡΟΛΙΜΕΝΑΣ ΑΘΗΝΩΝ(ΚΟ)	2,585.53	0.22% #	ΟΤΕ (ΚΟ)	273,252	0.85% #

Σημείωση: Απεικονίζονται οι Μετοχές που δεν ανήκουν στην Κατηγορία Επιτήρησης και πραγματοποιήσαν κατά τη διάρκεια της συνεδρίασης Αξία Συναλλαγών μεγαλύτερη από 10,000 Ευρώ.

Αναλυτικά Στοιχεία Συναλλαγών Αγοράς Παραγώγων

	Αριθμός Πράξεων	Όγκος	Ανοικτές θέσεις
Σ.Μ.Ε. σε Δείκτες	253	3,715	4,892
FTSE/X.A. Τράπεζες	1	1	892
FTSE/X.A. Large Cap	250	3,708	3,980
MSCI GREECE REBASED	2	6	20
Σ.Μ.Ε. σε Μετοχές	924	16,245	498,874
ΑΔΜΗΕ ΣΥΜΜΕΤΟΧΩΝ Α.Ε. (ΚΟ)	15	109	27,675
ΑΕΡΟΠΟΡΙΑ ΑΙΓΑΙΟΥ (ΚΟ)	69	179	4,224
ΑΙΡΡΗΑ ΥΠΗΡΕΣΙΩΝ ΣΥΜΜ (ΚΟ)	222	9,394	182,299
ΔΙΕΘΝΗΣ ΑΕΡΟΛΙΜΕΝΑΣ ΑΘΗΝΩΝ(ΚΟ)	2	6	1,429
ΑΥΤΟΗΕΛΛΑΣ (ΚΟ)	0	0	201
ΑΒΑΞ Α.Ε. (ΚΟ)	4	4	933
COCA-COLA HBC AG (ΚΟ)	7	27	51
CEENERGY HOLDINGS (ΚΑ)	6	30	4,132
ΕΛΛΑΚΤΩΡ (ΚΟ)	43	246	4,173
ΕΛΒΑΛΧΑΛΚΟΡ (ΚΟ)	34	205	4,288
EUROBANK HOLDINGS (ΚΟ)	59	2,354	32,478
ΕΥΔΑΠ (ΚΟ)	3	6	4,362
FOURLIS ΣΥΜΜΕΤΟΧΩΝ (ΚΟ)	0	0	1,093
ΓΕΚ ΤΕΡΝΑ (ΚΟ)	17	77	15,929
ΕΛΛΗΝ. ΧΡΗΜΑΤΙΣΤΗΡΙΑ-Χ.Α. (ΚΟ)	10	81	8,571
HELLENIC ENERGY (ΚΟ)	47	136	5,309
INTRACOM HOLDINGS (ΚΟ)	1	5	8,414
INTRAKAT (ΚΟ)	15	82	2,178
JUMBO (ΚΟ)	21	32	522
LAMDA DEVELOPMENT(ΚΟ)	4	9	7,447
MIG (ΚΟ)	0	0	153
ΜΟΤΟΡ ΟΪΛ (ΚΟ)	1	1	468
ΜΥΤΙΛΗΝΑΙΟΣ (ΚΟ)	8	37	5,645
ΕΘΝΙΚΗ ΤΡΑΠΕΖΑ (ΚΟ)	50	329	11,218
ΟΠΑΠ (ΚΟ)	14	37	1,964
ΤΡΑΠΕΖΑ ΟΡΤΙΜΑ BANK (ΚΟ)	0	0	194
ΟΤΕ (ΚΟ)	5	13	6,029
ΟΛΠ (ΚΟ)	0	0	128
ΠΕΙΡΑΙΩΣ FINANCIAL HOLD (ΚΟ)	120	2,210	85,539
ΔΕΗ (ΚΟ)	31	118	33,729
QUEST ΣΥΜΜΕΤΟΧΩΝ (ΚΟ)	13	37	301
ΤΕΡΝΑ ΕΝΕΡΓΕΙΑΚΗ (ΚΟ)	28	207	32,432
ΤΙΤΑΝ CEMENT (ΚΑ)	1	1	192
ΥΙΟΗΑΛCO SA/NV (ΚΑ)	74	273	5,174
Δικαιώματα σε Δείκτες	6	18	1,331
FTSE/X.A. Large Cap	6	18	1,331
Δικαιώματα σε Μετοχές	0	0	505
ΑΙΡΡΗΑ ΥΠΗΡΕΣΙΩΝ ΣΥΜΜ (ΚΟ)	0	0	0
ΕΘΝΙΚΗ ΤΡΑΠΕΖΑ (ΚΟ)	0	0	354
ΟΠΑΠ (ΚΟ)	0	0	54
ΟΤΕ (ΚΟ)	0	0	16
ΠΕΙΡΑΙΩΣ FINANCIAL HOLD (ΚΟ)	0	0	0
ΔΕΗ (ΚΟ)	0	0	81
Συνολική Δραστηριότητα	1,183	19,978	505,602

Πληθος Χρεογράφων	Ονομ. Αξία	Μερίσματα [1]			Ημερ. Τελευτ. Αποκοπής Μέρισμα [2]	Αποκοπή Δικαίωμα	Σημ. Χρεόγραφο	Τιμή κλεισίματος	% μεταβ.	Προηγ. Κλείσιμο-ημ/νία	Άνοιγμα	Κατωτ Τιμή	Ανωτ Τιμή	Τελ Σταθμ Τιμή	Τελευταία ζήτηση [7]	Τελευταία προσφορά [7]	P/E μετά φ. Χρήστ	Όγκος	Πράξεις	Αξία Συναλλαγών[8]	Χ.Α. Εταιρείας (χιλ. €) [3,5]	Χαμηλό έτους	Υψηλό έτους	Κλάδος [4]					
		2021	2022	2023																									
2,352,839,697	0.290	---	---	---	07/04/2008	18/04/2017	---	ALPHA ΥΠΗΡΕΣΙΩΝ ΣΥΜΜ (ΚΟ)	1.6665	1.59	P	1.6405	15/05/2024	1.683	1.6595	1.683	1.6665	1.668	2560@1.66	14130@1.67	---	---	10,791,389	4,942	18,003,298.42	3,921,007.36	1.504	1.79	30101010
36,353,868	1.00	---	(0.025)	---	10/07/2023	21/08/2023	---	AUSTRIACARD (ΚΑ)	6.13	0.16	P	6.12	15/05/2024	6.13	6.05	6.15	6.13	6.074	2600@6.10	23@6.13	---	---	99,113	315	601,988.01	222,849.21	5.8	6.8	10101010
48,624,764	0.080	0.46	0.65	0.7	22/04/2024	05/12/2022	---	AUTOHELLAS (ΚΟ)	12.66	-0.94	E	12.78	15/05/2024	12.78	12.64	12.78	12.66	12.68	9@12.66	75@12.72	---	---	7,637	95	96,837.34	615,589.51	12.64	14.1	40201040
190,162,681	---	---	0.05	---	19/06/2023	07/12/2016	---	CENERGY HOLDINGS (ΚΑ)	8.73	0.34	P	8.7	15/05/2024	8.66	8.66	8.79	8.73	8.737	62@8.72	201@8.77	---	---	134,337	379	1,173,721.25	1,660,120.21	6.71	8.79	50202010
373,175,988	6.70	0.71	0.78	---	25/05/2023	29/04/2013	---	COCA-COLA HBC AG (ΚΟ)	32.3	0.31	P	32.2	15/05/2024	32.28	31.78	32.5	32.3	32.301	65@32.16	43@32.30	---	---	6,668	72	215,385.5412	053,584.41	25.66	32.5	45101020
3,716,479,777	0.220	---	---	---	02/05/2008	20/05/2019	---	EUROBANK HOLDINGS (ΚΟ)	2.1	2.09	P	2.057	15/05/2024	2.058	2.04	2.1	2.1	2.075	100700@2.07	2250@2.10	---	---	10,579,606	2,173	21,950,978.30	7,804,607.53	1.599	2.1	30101010
52,131,944	1.00	0.1102	0.11	---	29/06/2023	23/07/2019	---	FOURLIS ΣΥΜΜΕΤΟΧΩΝ (ΚΟ)	4.1	-1.21	E	4.15	15/05/2024	4.16	4.1	4.16	4.1	4.116	239@4.10	1300@4.15	---	---	44,046	162	181,274.90	213,740.97	3.85	4.37	40401010
305,635,185	2.18	0.1	0.3	0.3	10/01/2024	01/10/2003	---	HELLENIO ENERGY (ΚΟ)	8.655	-1.76	E	8.81	15/05/2024	8.81	8.64	8.81	8.655	8.693	1000@8.65	67@8.66	---	---	180,178	880	1,566,212.77	2,645,272.53	7.03	8.81	60101020
48,003,921	0.400	---	---	---	30/08/1993	26/06/2023	---	IDEAL HOLDINGS (ΚΟ)	6.07	-0.16	E	6.08	15/05/2024	6.15	6.06	6.15	6.07	6.081	1500@6.06	21450@6.10	---	---	31,568	161	191,977.71	291,383.80	5.8	6.78	10102030
83,600,000	0.760	---	---	---	03/07/2007	17/07/2023	---	INTRACOM HOLDINGS (ΚΟ)	3.6	1.41	P	3.55	15/05/2024	3.55	3.55	3.63	3.6	3.591	103@3.60	202@3.62	---	---	47,164	244	169,368.09	300,960.00	3.14	4.335	10101010
160,523,985	0.300	---	---	---	12/08/2008	30/12/2022	---	INTRAKAT (ΚΟ)	5.29	-1.12	E	5.35	15/05/2024	5.39	5.18	5.39	5.29	5.255	1378@5.28	4047@5.29	---	---	204,403	531	1,074,111.03	849,171.88	4.46	5.64	50101010
136,059,759	0.880	0.77	0.322	---	19/03/2024	05/03/2014	---	JUMBO (ΚΟ)	27.52	-1.71	E	28	15/05/2024	28	27.48	28	27.52	27.553	868@27.50	371@27.54	---	---	142,082	1,349	3,914,840.16	3,744,364.57	24.44	30.1	40401010
176,736,715	0.300	---	---	---	30/05/2007	27/11/2019	---	LAMDA DEVELOPMENT(ΚΟ)	6.9	-2.54	E	7.08	15/05/2024	7.1	6.9	7.1	6.9	6.99	900@6.90	1100@6.94	---	---	57,377	256	401,058.87	1,219,483.33	6.15	7.31	35101010
27,345,120	0.280	---	---	---	18/07/2005	26/02/2014	---	QUALITY & RELIABILITY (ΚΟ)	1.274	-2.60	E	1.308	15/05/2024	1.292	1.27	1.3	1.274	1.283	498@1.27	4080@1.29	---	---	60,172	114	77,223.29	34,837.68	0.6	1.62	10101010
107,222,688	0.440	(0.5667)	0.2	---	20/06/2023	16/03/2022	---	QUEST ΣΥΜΜΕΤΟΧΩΝ (ΚΟ)	5.79	-1.86	E	5.9	15/05/2024	5.97	5.78	5.98	5.79	5.819	101@5.78	143@5.79	---	---	107,881	189	627,763.45	620,819.36	5.02	6.25	10101010
78,325,475	---	---	0.6	---	28/06/2023	23/07/2019	---	TITAN CEMENT (ΚΑ)	30.9	-0.32	E	31	15/05/2024	31.1	30.6	31.1	30.9	30.714	33@30.85	112@30.95	---	---	272,981	312	8,384,412.05	2,420,257.18	20.9	32.2	50101030
259,189,761	---	0.1	0.12	---	19/06/2023	26/02/2016	---	VIOHALCO SANNV (ΚΑ)	6.13	0.99	P	6.07	15/05/2024	6.13	6.05	6.2	6.13	6.163	133@6.13	2000@6.14	---	---	138,684	461	854,712.72	1,588,833.23	5.03	6.58	55102015
148,321,516	0.300	---	0.07	---	19/06/2023	22/01/2020	---	ΑΒΑΣ Α.Ε. (ΚΟ)	1.652	-0.24	E	1.656	15/05/2024	1.664	1.616	1.668	1.652	1.645	500@1.64	1678@1.65	---	---	213,482	401	351,119.11	245,027.14	1.326	1.884	50101010
232,000,000	2.12	0.0854	0.0682	0.0582	04/10/2023	19/06/2017	---	ΔΑΜΗΣ ΣΥΜΜΕΤΟΧΩΝ Α.Ε. (ΚΟ)	2.24	1.82	P	2.2	15/05/2024	2.21	2.2	2.24	2.24	2.218	19@2.23	6083@2.25	8.84	2023	254,053	350	563,585.78	519,680.00	2.08	2.425	65101015
90,167,100	0.500	---	---	---	03/06/2019	24/05/2021	---	ΑΕΡΟΠΟΡΙΑ ΑΙΓΑΙΟΥ (ΚΟ)	13.12	-1.35	E	13.3	15/05/2024	13.3	13.05	13.39	13.12	13.207	52@13.11	5546@13.15	---	---	131,683	704	1,739,162.80	1,182,992.35	11.08	13.47	40501010
103,423,291	0.570	---	---	---	01/08/2011	23/08/2023	---	ΓΕΚ ΤΕΡΝΑ (ΚΟ)	16.76	0.72	P	16.64	15/05/2024	16.74	16.52	16.78	16.76	16.688	337@16.72	185@16.76	---	---	53,998	520	901,100.96	1,733,374.36	12.98	17.1	50101010
382,000,000	2.48	---	---	---	20/07/2015	12/12/2001	---	ΔΕΗ (ΚΟ)	11.65	-0.26	E	11.68	15/05/2024	11.68	11.64	11.8	11.65	11.691	3615@11.64	1608@11.67	---	---	152,364	581	1,781,304.69	4,450,300.00	10.85	12.67	65101015
300,000,000	1.00	---	---	---	07/02/2024	---	---	ΔΙΕΘΝΗΣ ΑΕΡΟΛΙΜΕΝΑΣ ΑΘΗΝΩΝ(ΚΟ)	8.35	0.22	P	8.332	15/05/2024	8.386	8.35	8.41	8.35	8.384	1095@8.34	5456@8.37	---	---	308,399	1,837	2,585,534.67	2,505,000.00	8.104	9.56	50206060
914,715,153	1.00	---	---	---	16/05/2008	29/08/2018	---	ΕΘΝΙΚΗ ΤΡΑΠΕΖΑ (ΚΟ)	8.35	-1.77	E	8.5	15/05/2024	8.47	8.31	8.478	8.35	8.352	203066@8.35	2954@8.36	---	---	2,745,326	3,254	22,929,006.91	7,637,871.53	6.222	8.5	30101010
11,250,000	0.520	0.0405	0.08	---	07/08/2023	09/11/2015	---	ΕΚΤΕΡ (ΚΟ)	4.3	-0.69	E	4.33	15/05/2024	4.36	4.3	4.36	4.3	4.327	1526@4.30	1949@4.32	---	---	13,678	106	59,187.61	48,375.00	3.75	4.76	50101010
375,241,586	0.390	0.03	0.06	---	26/06/2023	14/07/2006	---	ΕΒΑΛΙΑΧΑΛΚΟΡ (ΚΟ)	2.015	-0.49	E	2.025	15/05/2024	2.045	1.992	2.05	2.015	2.015	3000@2.00	30@2.02	---	---	196,431	417	395,716.98	756,111.80	1.768	2.435	55102015
348,192,005	0.040	---	---	---	05/07/2011	16/07/2021	---	ΕΛΛΑΚΤΩΡ (ΚΟ)	2.66	-0.75	E	2.68	15/05/2024	2.665	2.66	2.7	2.66	2.673	7718@2.66	1000@2.69	---	---	278,957	734	745,530.96	926,190.73	2.38	2.84	50101010
60,348,000	0.420	0.1515	0.1565	---	14/06/2023	04/08/2021	---	ΕΛΛΗΝ. ΧΡΗΜΑΤΙΣΤΗΡΙΑ Χ.Α. (ΚΟ)	5.25	-1.87	E	5.35	15/05/2024	5.35	5.23	5.35	5.25	5.291	1235@5.25	200@5.29	---	---	66,846	263	353,665.17	316,827.00	4.825	5.92	30202015
106,500,000	0.600	0.28	0.02	---	13/09/2023	13/09/2021	---	ΕΥΔΑΠ (ΚΟ)	6.02	0.50	P	5.99	15/05/2024	6	5.93	6.02	6.02	5.98	18@5.97	135@6.02	---	---	17,760	156	106,199.05	641,130.00	5.38	6.15	65102030
604,095,621	0.300	---	---	---	30/05/2013	10/10/2023	---	ΙΝΤΡΑΛΟΤ (ΚΟ)	1.164	2.11	P	1.14	15/05/2024	1.15	1.14	1.176	1.164	1.163	48012@1.16	19006@1.17	---	---	915,134	525	1,064,310.26	703,167.30	1.014	1.264	40501020
110,782,980	0.750	0.9054	1.6299	0.4091	18/12/2023	04/11/2013	---	ΜΟΤΟΡ ΟΙΛ (ΚΟ)	27.9	0.22	P	27.84	15/05/2024	27.84	27.44	27.9	27.9	27.695	15@27.66	151@27.90	---	---	80,147	743	2,219,697.66	3,090,845.14	23.56	28	60101020
142,891,161	0.970	0.4341	1.24	---	27/06/2023	07/07/2017	---	ΜΥΤΙΛΗΝΑΙΟΣ (ΚΟ)	38.64	0.78	P	38.34	15/05/2024	38.34	37.94	38.64	38.64	38.333	1137@38.62	3384@38.64	---	---	111,889	1,067	4,289,064.76	5,521,314.46	33	39.56	65102000
370,062,741	0.300	0.6	1	1.6123	29/04/2024	19/06/2023	---	ΟΠΑΠ (ΚΟ)	15.54	---	---	15.54	15/05/2024	15.54	15.41	15.68	15.54	15.531	306@15.53	329@15.55	---	---	303,421	1,645	4,712,553.75	5,750,775.00	15.32	17.35	40501020
418,002,013	2.83	0.8231	0.5888	---	05/07/2023	18/06/1998	---	ΟΤΕ (ΚΟ)	14.22	0.85	P	14.1	15/05/2024	14.1	14.1	14.2													

Πληθος Χρεογράφων	Ονομ. Αξία	Μερίσματα [1]			Ημερ. Τελευτ. Αποκοπής Μέρημα [2]	Αποκοπή Δικαίωμα	Σημ.	Χρεόγραφο	Τιμή κλεισίματος	% μεταβ.	Προηγ. Κλεισίμο- ημ/νία	Άνοιγμα	Κατωτ Τιμή	Ανωτ Τιμή	Τελ Σταθμ Τιμή	Τελευταία ζήτηση [7]	Τελευταία προσφορά [7]	Ρ/Ε μετά φ. Χρήστ	Όγκος	Πράξεις	Αξία Συναλλαγών[8]	Χ.Α. Εταιρείας (χιλ. €) [3,5]	Χαμηλό έτους	Υψηλό έτους	Κλάδος [4]					
		2021	2022	2023																										
73,694,142	3.45	---	---	---	04/10/2023	---	ΤΡΑΠΕΖΑ ΟΡΤΙΜΑ BANK (ΚΟ)	11.6	-0.34	€	11.64	15/05/2024	11.66	11.44	11.74	11.6	11.664	703@11.60	915@11.70	---	---	149,024	1,155	1,738,235.34	854,852.05	7.24	11.76	30101010		
Κύρια Αγορά - Μέσης Συναλλακτικής Δραστηριότητας																														
13,126,020	0.660	0.1163	0.1158	---	26/07/2023	04/09/2020	---	A.S. COMPANY (ΚΟ)	2.7	0.75	₪	2.68	15/05/2024	2.6	2.6	2.71	2.7	2.679	250@2.69	643@2.71	---	---	19,303	47	51,703.69	35,440.25	2.32	2.74	40401030	
14,000,000	1.95	3.42	0.26	---	19/07/2023	26/03/2024	---	ALPHA REAL ESTATE (ΚΟ)	7.16	-0.56	€	7.2	15/05/2024	7.2	7.04	7.2	7.14	7.174	5@7.10	200@7.14	---	---	1,429	26	10,251.98	100,240.00	6.88	11.75	35101015	
3,114,144	0.360	0.3427	0.2304	---	29/05/2023	02/06/2020	---	ALPHA TRUST ΣΥΜΜΕΤΟΧΩΝ (ΚΟ)	8.38	0.96	₪	8.3	15/05/2024	8.38	8.34	8.4	8.4	8.378	23@8.36	---	---	---	---	1,134	16	9,500.14	26,096.53	5.9	8.4	30202010
243,164,193	0.300	---	---	---	30/12/2021	05/11/2023	---	ΑΤΤΙΣΑ ΣΥΜΜΕΤΟΧΩΝ (ΚΟ)	2.42	1.68	₪	2.38	15/05/2024	2.41	2.36	2.47	2.42	2.417	1000@2.41	1461@2.45	---	---	16,899	48	40,844.24	588,457.35	1.86	2.58	40501015	
35,764,593	2.10	0.075	0.1046	---	02/05/2023	25/11/2019	---	BRIQ PROPERTIES (ΚΟ)	1.97	0.25	₪	1.965	15/05/2024	1.98	1.955	1.98	1.97	1.966	1300@1.96	1595@1.97	---	---	17,271	42	33,957.71	70,456.25	1.865	1.985	35102030	
101,123,806	0.360	---	---	---	22/07/2010	28/06/2011	---	CENTRIC ΣΥΜΜΕΤΟΧΩΝ (ΚΟ)	0.379	-1.30	€	0.384	15/05/2024	0.381	0.379	0.385	0.379	0.381	715@0.379	5000@0.383	---	---	24,540	39	9,344.84	38,325.92	0.353	0.467	40203040	
784,500	10.00	0.3	---	0.2508	30/11/2023	31/07/2018	---	CNL CAPITAL (ΚΟ)	7.95	-4.79	€	8.35	15/05/2024	8.3	7.85	8.3	7.95	8.034	38@7.95	160@8.10	---	2022	16,234	92	130,416.40	6,236.78	6.65	9	30202010	
10,567,700	0.300	---	---	---	06/10/2005	13/02/2002	---	CPI (ΚΟ)	0.716	0.56	₪	0.712	15/05/2024	0.714	0.7	0.716	0.716	0.706	1350@0.696	45@0.716	---	---	31,340	26	22,122.35	7,566.47	0.606	0.99	10102030	
18,680,300	0.050	---	---	---	06/07/2022	---	---	DIMAND (ΚΟ)	9.38	-0.74	€	9.45	15/05/2024	9.48	9.38	9.48	9.38	9.46	35@9.37	1637@9.38	---	---	9,044	80	85,555.08	175,221.21	9.3	10.95	35101010	
54,200,000	0.075	0.035	0.074	---	18/07/2023	23/11/2021	---	EPSILON NET (ΚΟ)	12.06	0.50	₪	12	15/05/2024	12	12	12.06	12.06	12.00	871803@12.00	3685@12.06	---	---	31,674	53	380,194.60	653,652.00	8.8	12.1	10101015	
10,500,000	2.40	0.29	0.3	---	16/05/2023	02/04/2024	---	INTERCONTINENTAL (ΚΟ)	4.34	0.46	₪	4.32	15/05/2024	4.34	4.34	4.34	4.34	4.34	150@4.28	21@4.34	7.46	2023	520	2	2,256.80	45,570.00	4.18	6.9	35102000	
167,868,482	0.300	---	---	---	20/08/2007	28/11/2022	---	LAVIPHARM (ΚΟ)	0.97	1.46	₪	0.956	15/05/2024	0.978	0.955	0.999	0.97	0.982	1450@0.965	4000@0.972	---	---	942,837	887	925,517.33	162,832.43	0.76	0.999	20103015	
4,740,000	0.860	---	---	---	14/03/2003	---	---	LOGISMOS (ΚΟ)	1.45	---	₪	1.45	15/05/2024	---	---	---	---	---	233@1.37	2000@1.43	-(6)	2023	---	---	---	6,873.00	1.13	1.48	10101015	
17,120,280	0.940	0.06	---	---	27/06/2022	26/06/2023	---	LOULIS FOOD (ΚΟ)	2.75	-1.08	€	2.78	15/05/2024	2.76	2.71	2.78	2.75	2.736	4@2.73	840@2.75	---	---	2,340	13	6,401.40	47,080.77	2.6	3.09	45102020	
4,419,616	1.58	---	0.1531	---	10/07/2023	04/03/2015	---	MEDICON ΕΛΛΑΣ (ΚΟ)	2.9	-2.69	€	2.98	15/05/2024	2.98	2.89	2.98	2.96	2.945	49@2.91	1000@2.94	---	---	8,263	17	24,330.64	12,816.89	2.81	3.49	20102010	
10,500,000	0.950	---	---	---	24/06/2008	21/07/2023	---	MEVACO (ΚΟ)	3.91	1.03	₪	3.87	15/05/2024	3.86	3.8	3.91	3.91	3.843	45@3.78	40@3.95	---	2022	475	7	1,825.50	41,055.00	3.62	4.32	55102015	
31,317,025	0.400	---	---	---	26/04/2007	10/05/2023	---	MIG (ΚΟ)	3.95	-1.50	€	4.01	15/05/2024	4.06	3.95	4.06	3.95	3.996	169@3.95	60@4.02	---	---	2,726	20	10,893.00	123,702.25	3.71	4.9	30202000	
138,218,440	0.870	---	---	---	11/12/2023	---	---	ORILINA PROPERTIES ΑΕΕΑΠ (ΚΟ)	0.935	1.52	₪	0.921	15/05/2024	0.928	0.925	0.937	0.935	0.931	590@0.931	500@0.938	---	---	23,219	84	21,621.61	129,234.24	0.845	0.9628	35102000	
87,127,162	0.500	---	---	---	08/06/2023	28/07/2021	---	PREMIA (ΚΟ)	1.194	1.19	₪	1.18	15/05/2024	1.178	1.172	1.2	1.194	1.192	3140@1.19	4947@1.19	---	---	159,480	210	190,099.48	104,029.83	1.112	1.21	35102000	
24,586,446	0.230	---	0.04	---	03/07/2023	08/06/2022	---	PROFILE (ΚΟ)	5.37	1.32	₪	5.3	15/05/2024	5.35	5.33	5.4	5.37	5.361	500@5.34	580@5.38	---	---	48,080	169	257,751.25	132,029.22	3.925	5.4	10101010	
6,456,530	1.08	0.12	0.1314	---	17/07/2023	02/08/2010	---	SPACE HELLAS (ΚΟ)	7.76	-1.77	€	7.9	15/05/2024	7.88	7.7	7.88	7.76	7.788	203@7.74	197@7.78	---	---	2,847	49	22,171.92	50,102.67	7	8.48	15101010	
120,528,771	1.60	---	---	---	10/11/2023	---	---	TRADE ESTATES ΑΕΕΑΠ (ΚΟ)	1.742	0.12	₪	1.74	15/05/2024	1.742	1.728	1.758	1.742	1.742	64@1.73	1500@1.74	---	---	37,342	57	65,043.43	209,961.12	1.626	1.788	35102045	
17,190,046	0.300	---	---	---	16/11/1992	04/12/2023	---	UNIBIOS (ΚΟ)	1.39	---	₪	1.39	15/05/2024	1.41	1.365	1.43	1.39	1.39	1293@1.39	100@1.41	---	---	37,154	81	51,650.65	23,894.16	1.08	1.475	50204000	
13,000,000	0.650	---	---	---	01/08/2007	07/04/2000	5093	ΑΚΡΙΤΑΣ (ΚΟ)	0.895	4.07	₪	0.86	15/05/2024	0.86	0.86	0.91	0.895	0.889	100@0.860	48@0.895	---	---	181	10	160.91	11,635.00	0.78	1.33	50101035	
32,413,681	0.370	---	---	---	15/07/2009	11/05/2000	---	ΑΛΟΥΜΥΛΑ (ΚΟ)	2.8	-0.71	€	2.82	15/05/2024	2.85	2.77	2.85	2.8	2.797	200@2.80	100@2.82	---	---	4,378	19	12,244.67	90,758.31	2.48	3.18	55102035	
3,576,883	3.44	0.5109	---	0.316	13/05/2024	19/07/2022	---	ΑΝΔΡΟΜΕΔΑ ΑΕΕΧ (ΚΟ)	6.86	---	₪	6.86	15/05/2024	6.86	6.64	6.9	6.86	6.733	200@6.70	164@6.88	3.79	2023	2,463	28	16,583.18	24,537.42	6.42	7.18	30204000	
18,810,000	0.400	---	---	---	08/07/2010	14/11/2007	---	ΒΑΡΒΕΡΗΣ Ν. - MODA BAGNO (ΚΟ)	3.19	---	₪	3.19	15/05/2024	---	---	---	---	---	76@3.05	1030@3.19	---	---	---	---	---	60,003.90	1.9	3.48	40401025	
23,986,500	1.04	---	---	---	26/06/2009	28/08/2023	---	ΒΙΟΚΑΡΠΕΤ (ΚΟ)	2.66	-1.84	€	2.71	15/05/2024	2.67	2.63	2.7	2.66	2.669	200@2.65	280@2.66	---	---	1,501	23	4,006.11	63,804.09	2.47	3.13	50101035	
6,325,000	0.600	0.19	0.153	---	03/07/2023	17/02/2014	---	ΒΟΓΙΑΤΖΟΓΛΟΥ (ΚΟ)	2.46	3.36	₪	2.38	15/05/2024	2.56	2.46	2.56	2.46	2.496	375@2.30	80@2.46	---	---	224	4	559.12	15,559.50	2.16	2.7	50205010	
24,060,000	0.300	0.055	0.075	0.075	14/05/2024	01/07/2019	---	ΓΕΝΙΚΗ ΕΜΠΟΡΙΟΥ (ΚΟ)	1.565	-3.10	€	1.615	15/05/2024	1.61	1.56	1.61	1.565	1.576	1630@1.57	950@1.60	10.58	2023	6,810	41	10,733.59	37,653.90	1.56	1.95	50205010	
15,878,748	0.480	---	---	---	10/07/2006	22/03/2004	---	ΔΟΜΙΚΗ ΚΡΗΤΗΣ (ΚΟ)	4.65	---	₪	4.65	15/05/2024	4.655	4.65	4.7	4.65	4.666	1600@4.61	679@4.70	---	---	11,657	27	54,392.12	73,836.18	3.07	4.88	50101010	
34,720,000	0.310	---	---	---	16/06/2010	01/08/2007	---	ΔΡΟΜΕΑΣ (ΚΟ)	0.34	1.49	₪	0.335	15/05/2024	0.343	0.33	0.343	0.34	0.337	200@0.331	88@0.344	---	---	2,460	9	828.78	11,804.80	0.321	0.398	40202015	
13,673,200	0.420	---	---	---	18/07/2008	26/07/2001	---	ΕΒΡΟΦΑΡΜΑ (ΚΟ)	1.685	0.30	₪	1.68	15/05/2024	1.68	1.64	1.72	1.685	1.66	150@1.65	173@1.69	---	---	835	11	1,386.39	23,039.34	1.2	1.94	45102020	
18,410,839	1.00	0.262	0.202	---	23/08/2023	10/09/2010	---	ΕΛΑΣΤΡΟΝ (ΚΟ)	2.42	2.98	₪	2.35	15/05/2024	2.35	2.32	2.42	2.42	2.369	30@2.37	360@2.43	---	---	6,1							

Πληθος Χρεογράφων	Ονομ. Αξία	Μερίσματα [1]			Ημερ. Τελευτ. Αποκοπή		Σημ.	Χρεόγραφο	Τιμή κλεισίματος	% μεταβ.	Προηγ. Κλείσιμο-ημ/νία	Άνοιγμα	Κατωτ Τιμή	Ανωτ Τιμή	Τελ Σταθμ Τιμή	Τελευταία ζήτηση [7]	Τελευταία προσφορά [7]	Ρ/Ε μετά φ. Χρήστ	Όγκος	Πράξεις	Αξία Συναλλαγών[8]	Χ.Α. Εταιρείας (χιλ. €) [3,5]	Χαμηλό έτους	Υψηλό έτους	Κλάδος [4]					
		2021	2022	2023	Μέρισμα [2]	Δικαιώμα																								
26,730,187	0.520	0.1	0.12	---	29/06/2023	01/08/2017	---	ΕΛΤΟΝ (ΚΟ)	1.866	-0.32	€	1.872	15/05/2024	1.888	1.86	1.886	1.87	1.87	20@1.86	1726@1.87	---	---	3,784	27	7,077.66	49,878.53	1.74	2.36	50205010	
30,000,000	0.050	0.09	0.1	---	09/06/2023	11/06/2020	---	ΕΝΤΕΡΣΟΦΤ (ΚΟ)	7.84	---	₺	7.84	15/05/2024	7.84	7.84	7.84	7.84	7.84	5500@7.83	11961@7.84	---	---	13,174	11	103,284.16	235,200.00	5.68	8.1	10101015	
36,300,000	1.12	0.2186	---	---	14/09/2022	12/12/2007	---	ΕΥΑΘ (ΚΟ)	3.28	0.31	₺	3.27	15/05/2024	3.27	3.23	3.28	3.28	3.268	250@3.24	600@3.29	---	---	5,240	32	17,123.92	119,064.00	3.15	3.58	65102030	
15,083,480	0.150	---	---	---	02/06/2010	29/01/2024	---	ΕΥΡΩΣΥΜΒΟΥΛΟΙ (ΚΟ)	1.38	-0.72	€	1.39	15/05/2024	1.405	1.355	1.42	1.38	1.386	500@1.37	750@1.38	---	---	81,859	153	113,494.64	20,815.20	1.1	1.42	50205020	
114,320,400	0.100	0.01	---	---	26/11/2021	05/08/2019	---	ΙΚΤΙΝΟΣ ΕΛΛΑΣ (ΚΟ)	0.43	4.12	₺	0.413	15/05/2024	0.414	0.414	0.438	0.43	0.43	50@0.427	1000@0.431	---	---	264,849	223	113,761.81	49,157.77	0.402	0.599	50101035	
8,636,132	0.450	---	0.02	---	17/07/2023	13/10/2014	---	ΙΛΥΔΑ (ΚΟ)	1.77	-4.32	€	1.85	15/05/2024	1.825	1.77	1.825	1.77	1.785	1124@1.77	160@1.82	12.69	2023	19,414	58	34,660.39	15,285.95	1.29	2.02	10101015	
3,417,600	0.100	0.016	0.016	---	03/07/2023	02/04/2024	---	ΙΝΤΕΡΓΟΥΝΤ-ΕΥΛΕΜΠΟΡΙΑ (ΠΟ)	0.44	---	₺	0.44	15/05/2024	0.44	0.44	0.53	0.44	0.449	100@0.420	50@0.466	---	---	631	7	283.24	14,856.46	0.252	0.53	50101020	
45,417,399	0.100	---	---	---	25/07/2008	02/04/2024	---	ΙΝΤΕΡΓΟΥΝΤ-ΕΥΛΕΜΠΟΡΙΑ (ΚΟ)	0.294	-1.67	€	0.299	15/05/2024	0.3	0.292	0.305	0.294	0.298	2060@0.293	2000@0.296	---	---	210,988	183	62,816.77	14,856.46	0.261	0.3917	50101020	
18,567,912	0.590	0.24	---	---	05/07/2023	26/01/2021	---	ΙΝΤΕΡΛΑΪΦ (ΚΟ)	4.94	-0.80	€	4.98	15/05/2024	4.98	4.91	4.98	4.94	4.925	1500@4.90	140@4.94	6.69	2023	1,535	15	7,560.39	91,725.49	4.62	5.3	30302025	
8,424,900	0.500	---	---	---	12/07/2010	04/07/2019	---	ΙΝΤΕΡΤΕΚ (ΚΟ)	1.265	-1.56	€	1.285	15/05/2024	1.25	1.23	1.285	1.285	1.263	122@1.24	250@1.28	21.93	2023	1,110	15	1,401.41	10,657.50	1.18	1.485	50205010	
19,804,134	0.150	---	---	---	01/07/2004	06/11/2017	---	ΚΕΚΡΩΦ (ΚΟ)	1.505	-1.63	€	1.53	15/05/2024	1.56	1.505	1.56	1.505	1.521	144@1.51	2084@1.54	-(6)-	2023	4,131	24	6,282.20	29,805.22	1.455	1.965	35101010	
40,219,218	0.260	---	---	---	29/08/2022	10/06/2019	---	ΚΛΟΥΚΙΝΑΣ - ΛΑΠΠΑΣ (ΚΟ)	1.615	-0.61	€	1.625	15/05/2024	1.63	1.6	1.635	1.615	1.611	501@1.62	999@1.63	---	---	23,600	68	38,018.90	64,954.04	1.425	1.825	50101010	
11,510,102	0.890	---	---	---	24/06/2005	06/10/1999	---	ΚΛΩΣΤ/ΡΓΙΑ ΝΑΥΠΑΚΤΟΥ (ΚΟ)	0.92	-1.71	€	0.936	15/05/2024	0.952	0.902	0.952	0.93	0.921	664@0.912	80@0.926	---	---	3,778	30	3,481.00	10,589.29	0.9	1.34	55101020	
21,224,340	0.420	0.02	---	---	06/09/2022	25/04/2006	---	ΚΟΡΔΕΛΛΟΥ Χ. ΑΦΟΙ (ΚΟ)	0.536	---	₺	0.536	15/05/2024	0.53	0.526	0.536	0.536	0.529	4@0.526	616@0.536	---	2023	4,096	27	2,166.70	11,376.25	0.508	0.684	55102010	
33,065,136	0.380	0.2001	0.2004	---	24/08/2023	16/09/2013	---	ΚΡΙ - ΚΡΙ (ΚΟ)	11	1.85	₺	10.8	15/05/2024	11.1	10.9	11.35	11	11.092	1270@10.85	643@11.00	11.27	2023	32,734	152	363,097.55	363,716.50	9.58	12.3	45102020	
7,595,160	0.600	---	---	---	10/09/2019	18/08/2010	---	ΚΥΡΙΑΚΟΥΛΗΣ (ΚΟ)	1.35	-2.17	€	1.38	15/05/2024	1.38	1.345	1.38	1.35	1.351	801@1.35	1000@1.38	---	---	5,649	21	7,632.40	10,253.47	0.95	1.65	40501015	
6,200,000	0.500	---	---	---	22/06/2010	01/11/1995	---	ΛΑΔΕΝΗΣ Α.Ε. "ΜΙΝΕΡΒΑ" (ΚΟ)	0.57	---	₺	0.57	15/05/2024	0.57	0.555	0.58	0.57	0.573	100@0.570	450@0.580	---	---	3,200	14	1,832.25	3,534.00	0.51	0.98	40204020	
5,939,268	0.620	---	---	---	10/07/2003	03/01/2002	---	ΛΑΝΑΚΑΜ (ΚΟ)	1.07	---	₺	1.07	15/05/2024	---	---	---	---	---	155@1.02	495@1.10	---	---	---	---	---	6,355.02	0.92	1.18	40401020	
9,819,370	0.500	---	---	---	14/08/2007	09/01/2004	---	ΜΑΘΙΟΣ ΠΥΡΙΜΑΧΑ (ΚΟ)	1.015	---	₺	1.015	15/05/2024	---	---	---	---	---	90@0.972	271@1.07	---	---	---	---	---	9,966.66	0.94	1.3	55101000	
30,150,000	0.360	0.0401	0.0908	---	15/06/2023	25/04/2019	---	ΜΟΤΟΔΥΝΑΜΙΚΗ (ΚΟ)	3.03	0.33	₺	3.02	15/05/2024	3.045	3	3.05	3.03	3.016	5@3.01	1440@3.03	---	---	6,030	26	18,184.20	91,354.50	2.83	3.34	40401030	
43,200,000	1.00	0.0824	---	---	07/09/2022	13/09/2023	---	ΜΠΛΕ ΚΕΔΡΟΣ (ΚΟ)	3.37	---	₺	3.37	15/05/2024	3.33	3.33	3.37	3.37	3.345	250@3.35	2000@3.40	---	---	4,070	23	13,616.10	145,584.00	3.2	3.39	35102000	
8,321,682	0.670	---	---	---	17/08/2007	23/11/1999	---	Ν. ΛΕΒΕΝΤΕΡΗΣ (ΚΟ)	0.358	---	₺	0.358	15/05/2024	---	---	---	---	---	550@0.340	300@0.360	---	2023	---	---	---	3,601.39	0.27	0.4	55102010	
2,160,524	0.670	---	---	---	03/12/2018	23/11/1999	---	Ν. ΛΕΒΕΝΤΕΡΗΣ (ΠΟ)	0.288	-26.15	€	0.39	15/05/2024	0.288	0.288	0.33	0.33	0.289	130@0.322	120@0.330	---	2023	1,140	2	329.16	3,601.39	0.26	0.41	55102010	
10,080,000	3.00	1.5	1.45	1.3	14/05/2024	27/08/2001	---	ΟΛΘ (ΚΟ)	21.8	2.35	₺	21.3	15/05/2024	21.5	21	21.8	21.8	21.57	40@21.50	400@21.80	---	---	2,343	41	50,538.80	219,744.00	21	23.5	50206060	
25,000,000	2.00	0.628	1.04	---	07/08/2023	08/08/2003	---	ΟΛΠ (ΚΟ)	25.2	-0.79	€	25.4	15/05/2024	25.25	25	25.25	25.2	25.11	111@25.00	276@25.20	9.42	2023	2,645	42	66,414.80	630,000.00	23	28.8	50206060	
4,971,466	1.46	---	---	---	04/07/2007	08/10/2003	---	ΠΑΪΡΗΣ ΠΛΑΣΤΙΚΩΝ (ΚΟ)	1.16	0.43	₺	1.155	15/05/2024	1.175	1.15	1.18	1.17	1.16	100@1.14	229@1.17	---	---	1,405	9	1,629.68	5,766.90	1.04	1.71	50203030	
27,098,594	0.540	0.05	0.0401	0.0702	19/04/2024	14/01/2021	---	ΠΑΠΟΥΤΣΑΝΗΣ (ΚΟ)	2.55	0.79	₺	2.53	15/05/2024	2.53	2.53	2.56	2.56	2.54	300@2.23	2000@2.70	16.93	2023	7,534	31	19,134.91	69,101.41	2.2	2.73	45201020	
7,070,400	0.930	0.3242	0.2593	0.8645	15/04/2024	06/05/2016	---	ΠΕΤΡΟΠΟΥΛΟΣ ΠΕΤΡΟΣ (ΚΟ)	9.26	-0.64	€	9.32	15/05/2024	9.38	9.26	9.4	9.26	9.342	40@9.24	400@9.34	---	---	7,010	47	65,487.20	65,471.90	8.22	10.65	50206015	
43,741,452	0.660	0.2723	0.2629	0.0699	30/11/2023	01/11/1999	---	ΠΛΑΣΤΙΚΑ ΘΡΑΚΗΣ (ΚΟ)	4.045	0.12	₺	4.04	15/05/2024	4.05	4.03	4.06	4.055	4.05	62@4.04	793@4.05	---	---	26,083	93	105,627.92	176,934.17	3.8	4.595	50203015	
21,912,599	0.300	---	0.048	---	18/05/2023	23/02/2007	---	ΡΕΒΟΪΛ (ΚΟ)	1.69	-0.59	€	1.7	15/05/2024	1.7	1.675	1.73	1.69	1.688	100@1.68	1576@1.69	---	---	13,439	54	22,689.87	37,032.29	1.49	1.94	60101020	
13,582,223	1.35	---	---	---	24/06/2008	02/02/2016	---	ΣΙΔΑΜΑ ΜΕΤΑΛΛΟΥΡΓΙΚΗ (ΚΟ)	1.91	0.79	₺	1.895	15/05/2024	1.925	1.87	1.925	1.91	1.903	190@1.87	577@1.91	---	---	2,575	18	4,900.18	25,942.05	1.85	2.4	55102010	
40,693,350	5.00	---	---	---	03/07/2006	26/05/2015	---	ΤΕΧΝΙΚΗ ΟΛΥΜΠΙΑΚΗ (ΚΟ)	2.77	---	₺	2.77	15/05/2024	2.8	2.72	2.8	2.77	2.745	932@2.73	4263@2.77	---	---	7,135	51	19,585.10	112,720.58	2.49	3.05	40202010	
3,048,000	0.300	---	---	---	06/07/2007	01/06/2021	---	ΤΖΙΡΑΚΙΑΝ ΠΡΟΦΙΛ (ΚΟ)	1.6	-0.62	€	1.61	15/05/2024	1.615	1.575	1.615	1.6	1.602	4@1.59	288@1.60	---	2023	3,966	17	6,353.05	4,876.80	1.5	1.925	55102010	
10,203,575	0.730	---	---	---	16/07/2007	18/10/1999	---	ΦΙΕΡΑΤΕΣ (ΚΟ)	0.359	---	₺	0.359	30/04/2024	---	---	---	---	---	---	---	---	---	---	---	---	---	3,663.08	0.335	0.538	55101020
8,340,750	1.16	---	---	---	25/06/2009	17/09/2018	---	ΧΑΪΔΕΜΕΝΟΣ (ΚΟ)	0.65	-6.48	€	0.695	15/05/2024																	

Πληθος Χρεογράφων	Ονομ. Αξία	Μερίσματα [1]			Ημερ. Τελευτ. Αποκοπή		Σημ.	Χρεόγραφο	Τιμή κλεισίματος	% μεταβ.	Προηγ. Κλεισίμο- ημ/τία		Άνοιγμα	Κατωτ Τιμή	Ανωτ Τιμή	Τελ Σταθμ Τιμή	Τελευταία ζήτηση [7]	Τελευταία προσφορά [7]	Ρ/Ε μετά φ. Χρήστ	Όγκος	Πράξεις	Αξία Συναλλαγών[8]	Χ.Α. Εταιρείας (χιλ. €) [3,5]	Χαμηλό έτους	Υψηλό έτους	Κλάδος [4]		
		2021	2022	2023	Μέρισμα [2]	Δικαιώμα					15/05/2024	15/05/2024																
11,869,224	0.540	0.136	0.15	---	03/07/2023	30/08/2019	---	FLEXOPACK (ΚΟ)	8.2	---	8.2	15/05/2024	8.2	8.2	8.2	8.2	200@8.05	100@8.20	---	---	530	2	4,346.00	97,327.64	7.55	8.65	50203030	
468,700		3.42	4.06	---	22/12/2023	21/05/2004	---	MERMEREN KOMB. A.D. PR. (ΕΛΠ)	48	---	48	15/05/2024	---	---	---	---	1@45.40	20@47.00	1.64	2023	---	---	---	22,497.60	42.2	49.6	55102000	
57,434,884	1.17	---	---	---	05/06/2008	12/06/2009	---	REDS (ΚΟ)	2.7	---	2.7	15/05/2024	2.7	2.7	2.7	2.7	2,795,6689@2.70	3000@2.74	---	---	43,311	17	116,939.70	155,074.19	2.25	2.74	35101010	
205,177,538	0.500	0.02	0.03	---	23/06/2023	28/12/2023	---	TRASTOR A.E.E.A.P. (ΚΟ)	1.12	-2.61	€	1.15	15/05/2024	1.12	1.12	1.12	1.12	598@1.12	2046@1.15	---	---	902	4	1,010.24	229,798.84	1.1	1.42	35102000
15,300,000	0.300	---	---	---	30/07/2009	13/12/1999	---	ΑΤΤΙΚΕΣ ΕΚΔΟΣΕΙΣ (ΚΟ)	0.422	---	0.422	15/05/2024	---	---	---	---	---	1714@0.430	---	---	---	---	---	6,456.60	0.292	0.43	40301030	
15,000,000	0.300	---	---	---	06/07/2007	18/07/2000	---	ΔΑΙΟΣ ΠΛΑΣΤΙΚΑ (ΚΟ)	3.78	---	3.78	15/05/2024	---	---	---	---	60@3.48	---	---	---	---	---	---	56,700.00	3.18	4.18	50203015	
3,307,500	0.210	---	0.4	---	13/10/2023	30/11/2022	---	ΕΛΒΕ Α.Β.Ε.Ε. (ΚΟ)	5.05	---	5.05	15/05/2024	5	5	5.3	5.3	5.06	44@4.94	262@5.30	9.43	2023	5	2	25.30	16,702.88	4.7	5.45	40204020
86,735,980	0.310	---	---	---	06/07/2009	07/09/2023	---	ΙΑΤΡΙΚΟ ΑΘΗΝΩΝ (ΚΟ)	1.725	---	1.725	15/05/2024	1.725	1.68	1.725	1.72	1.705	120@1.69	555@1.72	---	---	395	5	673.64	149,619.57	1.57	2.03	20101025
2,760,000	11.83	11	11.8	---	14/06/2023	16/07/1990	---	ΚΑΡΕΛΙΑ (ΚΟ)	342	-0.58	€	344	15/05/2024	342	342	342	342	26@330.00	42@342.00	---	---	101	7	34,542.00	943,920.00	330	350	45103010
6,700,000	0.800	0.047	0.047	---	23/08/2023	29/05/2014	---	ΚΕΠΕΝΟΥ ΜΥΛΟΙ (ΚΟ)	2	---	2	15/05/2024	---	---	---	---	23@1.92	1376@2.16	21.47	2023	---	---	---	13,400.00	1.73	2.26	45102020	
18,017,472	0.360	---	---	---	09/09/2022	28/08/2017	---	ΚΤΗΜΑ Κ. ΛΑΖΑΡΙΔΗ (ΚΟ)	1.84	---	1.84	15/05/2024	1.84	1.84	1.84	1.84	1.84	4979@1.84	50@1.85	---	---	21	2	38.64	33,152.15	1.64	1.9	45101015
21,364,000	1.12	---	0.4	---	21/08/2023	08/03/2023	---	ΛΑΜΨΑ (ΚΟ)	34.4	---	34.4	15/05/2024	---	---	---	---	181@34.40	100@35.00	---	---	---	---	---	734,921.60	28.4	34.4	40501025	
32,188,050	1.04	---	---	---	21/07/2008	20/01/2000	---	ΜΟΥΖΑΚΗΣ (ΚΟ)	0.72	---	0.72	15/05/2024	---	---	---	---	300@0.710	44@0.740	---	---	---	---	---	23,175.40	0.67	0.92	55101020	
6,340,000	0.600	0.17	0.1	0.2	11/12/2023	11/01/2024	---	ΝΑΚΑΣ ΜΟΥΣΙΚΗ (ΚΟ)	2.92	---	2.92	15/05/2024	2.82	2.82	2.92	2.92	2,871	50@2.74	32@2.88	---	---	40	6	114.84	18,512.80	2.54	3.16	40401030
27,379,200	0.980	---	0.45	---	01/08/2023	29/08/2022	---	ΠΛΑΣΤΙΚΑ ΚΡΗΤΗΣ (ΚΟ)	16	---	16	15/05/2024	16	15.1	16	16	15.87	510@15.40	499@16.00	---	---	890	8	14,124.20	438,067.20	14.4	16.4	50203015
255,494,534	2.71	0.279	0.255	0.11	11/12/2023	30/09/2021	---	ΠΡΟΝΤΕΑ (ΚΟ)	7.8	---	7.8	15/05/2024	7.8	7.8	7.8	7.8	643@7.80	1@7.95	---	---	127	1	990.60	1,992,857.37	7	7.95	35102000	
4,181,450	0.500	---	---	---	21/08/2000	05/03/2002	---	ΣΑΡΑΝΤΟΠΟΥΛΟΣ ΚΥΛ/ΜΥΛΟΙ (ΚΟ)	1.07	---	1.07	15/05/2024	---	---	---	---	---	1000@1.17	---	---	---	---	---	---	4,474.15	0.965	1.12	45102020

Διαπραγματεύσιμα Αμοιβαία Κεφάλαια (Δ.Α.Κ.)

934,675	---	---	---	---	15/06/2016	---	ALPHA ETF FTSE Athex Large Cap	36.55	0.08	ρ	36.52	15/05/2024	36.7	36.45	36.7	36.55	36.52	500@36.45	500@36.55	---	---	16,360	25	597,471.63	---	31.58	38	12003
---------	-----	-----	-----	-----	------------	-----	--------------------------------	-------	------	---	-------	------------	------	-------	------	-------	-------	-----------	-----------	-----	-----	--------	----	------------	-----	-------	----	-------

Επιτήρηση

89,078,604	0.040	---	---	---	07/07/2010	16/01/2024	5160	FRIGOGLASS (ΚΟ)	0.252	-3.08	€	0.26	15/05/2024	0.25	0.25	0.252	0.252	0.25156530@0.250	3000@0.256	---	2023	117,993	49	29,653.74	22,447.81	0.25	0.44	50204000	
65,326,268	0.530	---	---	---	04/07/2007	19/07/2006	4750	SATO AE (ΚΟ)	0.0385	-9.41	€	0.0425	15/05/2024	0.0385	0.0385	0.0385	0.0385	0.039	---	84495@0.039	---	---	71,270	13	2,743.90	2,515.06	0.027	0.067	40202015
13,191,620	0.620	---	---	---	04/08/2010	09/09/2002	5232	ΥΑΛΚΟ - ΚΩΝΣΤΑΝΤΙΝΟΥ (ΚΟ)	0.162	---	0.162	15/05/2024	---	---	---	---	---	13000@0.146	---	---	---	---	---	---	2,137.04	0.162	0.208	40202020	
17,579,754	4.16	---	---	---	18/08/2006	02/08/2010	---	ΒΙΟΤΕΡ (ΚΟ)	0.258	0.78	ρ	0.256	15/05/2024	0.258	0.258	0.258	0.258	424@0.258	2000@0.260	---	---	8,576	5	2,212.61	4,535.58	0.2	0.436	50101010	
54,654,600	0.050	---	---	---	01/07/1998	30/12/2022	5275	ΒΙΣ (ΚΟ)	0.162	---	0.162	15/05/2024	---	---	---	---	---	1150@0.170	---	---	2023	---	---	---	8,854.05	0.162	0.288	50203030	
51,754,364	0.300	---	---	---	23/12/2003	24/01/2007	5197	ΕΠΙΛΕΚΤΟΣ (ΚΟ)	0.152	---	0.152	15/05/2024	---	---	---	---	---	250@0.137	154@0.151	---	---	---	---	---	7,866.66	0.108	0.164	55101020	
15,842,391	1.51	---	---	---	15/07/2009	12/05/2000	5141	ΜΠΗΤΡΟΣ ΣΥΜΜΕΤΟΧΙΚΗ (ΚΟ)	0.48	---	0.48	15/05/2024	---	---	---	---	---	230@0.450	1000@0.480	---	---	---	---	---	7,604.35	0.426	0.755	55102010	
24,319,250	0.300	---	---	---	09/07/2002	04/07/2007	5165	ΠΡΟΟΔΕΥΤΙΚΗ (ΚΟ)	0.294	-0.68	€	0.296	15/05/2024	0.294	0.294	0.294	0.294	---	3260@0.294	---	---	6,700	7	1,969.80	7,149.86	0.268	0.4	50101010	
28,438,268	0.070	---	---	---	21/08/2006	24/11/1999	5253	ΣΠΥΡΟΥ ΑΓΡ. ΟΙΚ. (ΚΟ)	0.19	---	0.19	15/05/2024	---	---	---	---	---	2000@0.180	---	---	---	---	---	---	5,403.27	0.171	0.252	45102010	
1,011,000	1.00	---	---	---	01/07/2004	11/12/2012	5193	ΤΡΙΑ ΑΛΦΑ (ΚΟ)	7	---	7	15/05/2024	---	---	---	---	---	38@6.50	103@7.00	---	2023	---	---	---	7,077.00	6.4	8.95	55101020	

Κατάσταση σε Αναστολή

12,417,000	0.310	---	---	---	27/08/2019	28/08/2017	5233	MLS ΠΛΗΡΟΦΟΡΙΚΗ (ΚΟ)	0.57	---	0.57	12/05/2020	---	---	---	---	---	---	---	---	---	---	---	---	---	7,077.69	0.57	0.57	10101015
6,330,002	0.300	---	---	---	25/06/2002	15/03/2019	5278	ΒΑΡΒΑΡΕΣΙΟΣ (ΚΟ)	0.24	---	0.24	02/05/2023	---	---	---	---	---	---	---	---	---	---	---	---	---	1,519.20	0.24	0.24	55101020
3,961,300	1.28	---	---	---	29/06/2004	03/08/2000	5248	ΔΟΥΡΟΣ (ΚΟ)	0.25	---	0.25	24/04/2023	---	---	---	---	---	---	---	---	---	---	---	---	---	990.33	0.25	0.25	40204020
7,125,216	0.650	---	---	---	01/07/2005	14/12/1999	4955	ΚΡΕΚΑ (ΚΟ)	0.28	---	0.28	06/04/2023	---	---	---	---	---	---	---	---	---	---	---	---	---	1,995.06	0.28	0.28	45102010
7,734,375	1.00	---	---	---	09/07/2007	07/01/2011	5277	ΛΙΒΑΝΗ ΕΚΔΟΤ. ΟΡΓ. (ΚΟ)	0.125	---	0.125	28/04/2023	---	---	---	---	---	---	---	---	---	---	---	---	---	966.80	0.125	0.125	40301030

Σημειώσεις Χρεογράφων

Κωδικός Κείμενο σημείωσης

- () - Προσαρμοσμένα Μέρισματα λόγω διανομής Δωρεάν μετοχών.
- * - Τελευταία προσαρμοσμένη τιμή κλεισίματος.
- [1] - Καθαρὰ μέρισματα.
- [2] - Στη στήλη "Ημερ. Αποκοπής τελευταίου δικαιώματος" αναφέρεται η Ημερομηνία εισαγωγής για Νέες Εταιρείες.
- [3] - Η Χρηματιστηριακή αξία αναφέρεται στο σύνολο των μετοχών
- [4] - Η κωδικοποίηση των Κλάδων Οικονομικής Δραστηριότητας του Χ.Α. παρουσιάζονται στο Παράρτημα Α
- [5] - Η Χρηματιστηριακή Αξία αναφέρεται στο σύνολο των κατηγοριών μετοχών (εφόσον έχουν εισαχθεί περισσότερες της μιας κατηγορίες) και δεν αναφέρεται σε επιμέρους κατηγορίες μετοχών μιας εταιρείας.
- [6] - P/E μεγαλύτερο του 100
- [7] - Τελευταία εικόνα του Βιβλίου Εντολών πριν το τέλος της συνεδρίασης
- [8] - Στην Αξία Συναλλαγών των Μετοχών περιλαμβάνονται όλοι οι τύποι Πακέτων

4750 - Μεταφορά στην Κατηγορία Επιτήρησης από 8/4/2011.

4955 - Μεταφορά στην Επιτήρηση από 5/4/2013.

5093 - Μεταφορά στην Κατηγορία Επιτήρησης από 8/4/2015.

5141 - Μεταφορά στην Κατηγορία Επιτήρησης από 10/05/2017.

5160 - Μεταφορά στην Κατηγορία Επιτήρησης από 15/04/2016.

5165 - Μεταφορά στην Κατηγορία Επιτήρησης από 15/02/2018.

5193 - Μεταφορά στην κατηγορία Επιτήρησης από 25/10/2018.

5197 - Μεταφορά στην κατηγορία Επιτήρησης από 07/11/2018.

5232 - Μεταφορά στην Κατηγορία Επιτήρησης από 08/04/2011.

5233 - Αναστολή διαπραγμάτευσης από 13/05/2020.

5248 - Μεταφορά στην κατηγορία Επιτήρησης από 06/09/2011.

5253 - Μεταφορά στην Επιτήρηση από 14/5/2021.

5275 - Μεταφορά στη Κατηγορία Επιτήρησης από 09/07/2020.

5277 - Αναστολή διαπραγμάτευσης από 02/05/2023.

5278 - Αναστολή διαπραγμάτευσης από 03/05/2023.

Στοιχεία Συναλλαγών Πακέτων

Χρεόγραφο	Όγκος πακέτου	Τιμή πακέτου	Αξία πακέτου	Ώρα έγκρισης	Σημείωση
ALPHA ΥΠΗΡΕΣΙΩΝ ΣΥΜΜ (ΚΟ)	305,853	1.67	511,386.22	10:39:36	20
ΕΘΝΙΚΗ ΤΡΑΠΕΖΑ (ΚΟ)	100,000	8.35	835,000.00	14:48:56	20
TITAN CEMENT (ΚΑ)	250,000	30.70	7,675,000.00	15:29:06	20
EUROBANK HOLDINGS (ΚΟ)	214,764	2.04	438,548.09	16:58:33	20
ALPHA ΥΠΗΡΕΣΙΩΝ ΣΥΜΜ (ΚΟ)	261,115	1.67	435,931.49	16:59:29	20
JUMBO (ΚΟ)	14,208	27.58	391,856.64	17:00:16	20
ΕΘΝΙΚΗ ΤΡΑΠΕΖΑ (ΚΟ)	700,000	8.35	5,846,400.00	17:11:14	20
EUROBANK HOLDINGS (ΚΟ)	2,400,000	2.08	4,987,200.00	17:13:00	20
EUROBANK HOLDINGS (ΚΟ)	2,125,313	2.07	4,407,899.16	17:13:28	20
EUROBANK HOLDINGS (ΚΟ)	901,845	2.08	1,874,033.91	17:14:05	20
ALPHA ΥΠΗΡΕΣΙΩΝ ΣΥΜΜ (ΚΟ)	733,157	1.67	1,222,172.72	17:14:39	20

Σημειώσεις πακέτων

- 9 - Μέθοδος 6-1 / Ειδική Χρέωση
10 - Μέθοδος 6-1 / Ειδική Χρέωση, Αυθημερόν Διακανονισμός
14 - Μέθοδος 6-3 / Πακέτο Αποκατάστασης, Ατελής αγορά και Πώληση
18 - Μέθοδος 6-2 / SPOT 1
19 - Μέθοδος 6-2 / SPOT 2
20 - Μέθοδος 6-1 και Μέθοδος 6-1 Αυθημερόν Διακανονισμός
21 - Άλλη Προσυμφωνημένη

Στοιχεία Συναλλαγών Δικαιωμάτων

Ημερ. αποκοπής	Έναρξη εξάσκησης	Λήξη εξάσκησης	Λήξη διαπραγμάτευσης	Δικαιώματα	Κατωτ Τιμή	Ανωτ Τιμή	Τιμή κλεισ.	Τελευταία ζήτηση	Τελευταία προσφορά	Όγκος	Πράξεις	Αξία Συναλλαγών
----------------	------------------	----------------	----------------------	------------	------------	-----------	-------------	------------------	--------------------	-------	---------	-----------------

Δεν υπάρχουν Συναλλαγές Δικαιωμάτων.

Στοιχεία Συναλλαγών Εκποιήσεων

Χρεόγραφα	Τύπος Χρεογράφου	Όγκος Συναλλαγών	Αριθμός Πράξεων	Αξία Συναλλαγών	Σημείωση
-----------	------------------	------------------	-----------------	-----------------	----------

Δεν πραγματοποιήθηκαν Εκποιήσεις Μετοχών.

Σημειώσεις Εκποιήσεων

- Δημόσιος Ανοικτός Πλειστηριασμός
- Εκποίηση Ενσώματων Ονομαστικών Μετοχών
- Εκποίηση Αδιάθετων Κλασματικών Υπολοίπων

Στοιχεία Ενεργητικού Διαπραγματεύσιμων Αμοιβαίων Κεφαλαίων (Δ.Α.Κ.)

	Ημερομηνία συναλλαγών	Δημιουργία / Εξαγορά	Αριθ. Μερ. (T-1)	Νέα Μερ. (T-1)	Εξαγορασθ. Μερ. (T-1)	Μερίδια (T) [1]	Αξία Ενεργητικού [2]	Καθαρή Τιμή	Μέρισμα /Μερίδιο	Ημερ. Αποκοπής
ALPHA ETF FTSE Athex Large Cap	16/05/2024	5,000	934,675	---	---	934,675	34,172,040.00	36.5603	0.62	03/07/2023

Σημειώσεις Δ.Α.Κ.

[1] - Αριθμ. μεριδίων (T) = Αριθμ. μεριδίων (T-1) + Νεοεκδιθέντα μερίδια (T-1) - Εξαγορασθέντα μερίδια (T-1)

[2] - Περιλαμβάνονται και τα μερίδια που δημιουργήθηκαν / εξαγοράσθηκαν την ημέρα T-1.

Περιγραφή	Στοιχεία
Όνομασία Δ.Α.Κ.	ALPHA ETF FTSE Athex Large Cap
Σύμβολο Δ.Α.Κ. (GR)	ΑΔΑΚ
Σύμβολο Δ.Α.Κ. (EN)	AETF
ISIN Δ.Α.Κ.	GRF000153004
Κατηγορία Διαπραγμάτευσης	Διαπραγματεύσιμα Αμοιβαία Κεφάλαια (Δ.Α.Κ.)
Τύπος Δ.Α.Κ.	Μετοχών
Τρόπος διαχείρισης	Παθητικός
Επενδυτική Στρατηγική	Σκοπός της επενδυτικής πολιτικής του Αμοιβαίου Κεφαλαίου είναι η αναπαραγωγή της αποδόσεως του Δείκτη FTSE/X.A. Large Cap του Χρηματιστηρίου Αθηνών σε όρους Ευρώ, ακολουθώντας πλήρως και πανομοιότυπως τη σύνθεση του υποκείμενου Δείκτη.
Εκδότης	ΑΛΦΑ ASSET MANAGEMENT Α.Ε.Δ.Α.Κ.
Εταιρεία Διαχείρισης	ΑΛΦΑ ASSET MANAGEMENT Α.Ε.Δ.Α.Κ.
Ειδικοί Διαπραγματευτές	ΑΛΦΑ FINANCE Α.Χ.Ε.Π.Ε.Υ., ΕΘΝΙΚΗ ΧΡΗΜΑΤΙΣΤΗΡΙΑΚΗ Α.Χ.Ε.Π.Ε.Υ.
Θεματοφύλακας	ΑΛΦΑ ΤΡΑΠΕΖΑ Α.Ε.
Σύμβολο Δείκτη (GR)	FTSE
Σύμβολο Δείκτη (EN)	FTSE
Όνομασία Δείκτη	FTSE/X.A. Large Cap
ISIN Δείκτη	GRI99201A006
Κλάσμα Δείκτη [1]	1/100
Αρχική Τιμή Μεριδίου	21.76
Συνολικός Αριθμός Μεριδίων [2]	934,675
Ημερομηνία πρώτης Έκδοσης	14/01/2008
Ημερομηνία έναρξης Διαπραγμάτευσης	24/01/2008
Νόμισμα Διαπραγμάτευσης	ΕΥΡΩ
Νόμισμα Ενεργητικού	ΕΥΡΩ
Αρχική Αξία Ενεργητικού [3]	3,000,000.00
Αριθμ. Μεριδίων για Δημιουργία-Εξαγορά [4]	5,000
Αμοιβή Διαχείρισης	0.375

Σημειώσεις Δ.Α.Κ.

[1] - Το κλάσμα της τιμής του δείκτη που αποτελεί η τιμή της πρώτης έκδοσης

[2] - Ο αριθμός μεριδίων που διαπραγματεύθηκαν στο Χρηματιστήριο την ημέρα T


[3] - Η αξία του ενεργητικού κατά την έκδοση

[4] - Ο αριθμός μεριδίων που απαιτείται κατά τη διαδικασία δημιουργίας εξαγοράς

16/05/2023

Ανακοινώσεις

Η.Δ.Τ.



ΑΝΑΚΟΙΝΩΣΕΙΣ

ΓΝΩΣΤΟΠΟΙΗΣΕΙΣ ΕΤΑΙΡΙΩΝ

From: ΔΙΕΘΝΗΣ ΑΕΡΟΛΙΜΕΝΑΣ ΑΘΗΝΩΝ
Posted At: 15 May 2024 16:38
Conversation: Γνωστοποίηση Αποκοπής Δικαιώματος Χρηματικής Διανομής / Πληρωμής Χρηματικής Διανομής
Posted To: DOLAnnouncements2
Subject: Γνωστοποίηση Αποκοπής Δικαιώματος Χρηματικής Διανομής / Πληρωμής Χρηματικής Διανομής

Παρακαλώ δείτε συνημμένα ανακοίνωση.

[Γνωστοποίηση Αποκοπής Δικαιώματος Χρηματικής Διανομής / Πληρωμής Χρηματικής Διανομής](#)

From: IDEAL HOLDINGS A.E.
Posted At: 15 May 2024 17:25
Conversation: ΠΡΟΣΚΛΗΣΗ ΤΑΚΤΙΚΗΣ ΓΕΝΙΚΗΣ ΣΥΝΕΛΕΥΣΗΣ
Posted To: DOLAnnouncements2

Subject: ΠΡΟΣΚΛΗΣΗ ΤΑΚΤΙΚΗΣ ΓΕΝΙΚΗΣ ΣΥΝΕΛΕΥΣΗΣ

Ακολουθως η Πρόσκληση

[ΠΡΟΣΚΛΗΣΗ ΤΑΚΤΙΚΗΣ ΓΕΝΙΚΗΣ
ΣΥΝΕΛΕΥΣΗΣ](#)

From: ΑΔΜΗΕ ΣΥΜΜΕΤΟΧΩΝ Α.Ε.
Posted At: 15 May 2024 17:39
Conversation: Ενημέρωση σχετικά με τη 2η Φάση του διαγωνισμού για τη διάθεση του 20% της ΑΡΙΑΔΝΗ INTERCONNECTION ΑΕΕΣ
Posted To: DOLAnnouncements2
Subject: Ενημέρωση σχετικά με τη 2η Φάση του διαγωνισμού για τη διάθεση του 20% της ΑΡΙΑΔΝΗ INTERCONNECTION ΑΕΕΣ

Ενημέρωση σχετικά με τη 2η Φάση του διαγωνισμού για τη διάθεση του 20% της ΑΡΙΑΔΝΗ INTERCONNECTION ΑΕΕΣ

[Ενημέρωση σχετικά με τη 2η Φάση του διαγωνισμού για τη διάθεση του 20% της ΑΡΙΑΔΝΗ INTERCONNECTION ΑΕΕΣ](#)

From: ΕΛΛΑΚΤΩΡ Α.Ε.
Posted At: 15 May 2024 17:39
Conversation: ΑΓΟΡΑ ΙΔΙΩΝ ΜΕΤΟΧΩΝ
Posted To: DOLAnnouncements2

Subject: ΑΓΟΡΑ ΙΔΙΩΝ ΜΕΤΟΧΩΝ

Ανακοίνωση - Αγορά ιδίων μετοχών

Η εταιρεία με την επωνυμία «ΕΛΛΑΚΤΩΡ ΑΝΩΝΥΜΗ ΕΤΑΙΡΕΙΑ» και τον διακριτικό τίτλο «ΕΛΛΑΚΤΩΡ Α.Ε.» (εφεξής η «Εταιρεία») ανακοινώνει ότι, σε εκτέλεση της από 22.06.2023 απόφασης της Τακτικής Γενικής Συνέλευσης των μετόχων της και της από 14.09.2023 σχετικής απόφασης του Διοικητικού Συμβουλίου της, προέβη την 15.05.2024, μέσω του μέλους του Χρηματιστηρίου Αθηνών, ΤΡΑΠΕΖΑ ΟΡΤΙΜΑ BANK ΑΕ, σε αγορά 50.000 ιδίων μετοχών, με μέση τιμή κτήσης 2,7044 ευρώ ανά μετοχή, συνολικής αξίας 135.219,70 ευρώ.

Μετά και την προαναφερόμενη απόκτηση, η ΕΛΛΑΚΤΩΡ ΑΕ κατέχει συνολικά 1.636.620 ίδιες μετοχές, ήτοι ποσοστό 0,47% του συνόλου των μετοχών της Εταιρείας.

Η ανακοίνωση εκδίδεται σύμφωνα με τον Κανονισμό (ΕΕ) αριθ. 596/2014 του Ευρωπαϊκού Κοινοβουλίου και του Συμβουλίου, τον κατ' εξουσιοδότηση Κανονισμό (ΕΕ) 2016/1052 της Επιτροπής και τον Κανονισμό του Χρηματιστηρίου Αθηνών.

Κηφισιά 15.05.2024

[Αγορά Ιδίων Μετοχών](#)

From: ΡΕΒΟΪΛ Α.Ε.Ε.Π.
Posted At: 15 May 2024 17:46
Conversation: Αποφάσεις Ετήσιας Τακτικής Γενικής Συνέλευσης
15.5.2024
Posted To: DOLAnnouncements2
Subject: Αποφάσεις Ετήσιας Τακτικής Γενικής Συνέλευσης
15.5.2024

Η Εταιρία με την επωνυμία «ΡΕΒΟΪΛ ΑΝΩΝΥΜΟΣ ΕΛΛΗΝΙΚΗ ΕΤΑΙΡΙΑ ΠΕΤΡΕΛΑΙΟΕΙΔΩΝ» ανακοινώνει ότι την Τετάρτη 15 Μαΐου 2024 πραγματοποιήθηκε στα γραφεία της έδρας της Εταιρίας στην οδό Καποδιστρίου, αριθμός 5 στη Βάρη Αττικής, η Ετήσια Τακτική Γενική Συνέλευση των μετόχων της, στην οποία παρέστησαν δια ζώσης (αυτοπροσώπως ή δι' αντιπροσώπου) 9 μέτοχοι, εκπροσωπώντας 15.245.889 κοινές ονομαστικές μετοχές με δικαίωμα ψήφου ήτοι ποσοστό 69,576% επί συνόλου 21.912.599 κοινών ονομαστικών μετοχών. Για τον καθορισμό της απαρτίας δεν έχουν συμπεριληφθεί οι 208.902 ίδιες μετοχές οι οποίες δεν έχουν δικαίωμα ψήφου. Η Γενική Συνέλευση έλαβε τις παρακάτω αποφάσεις επί των θεμάτων της Ημερησίας Διατάξεως:

1. Έλαβε γνώση της Έκθεσης Διαχείρισης του Διοικητικού Συμβουλίου της Εταιρίας προς την Τακτική Γενική Συνέλευση των μετόχων επί των Ετήσιων Οικονομικών καταστάσεων Εταιρίας και Ομίλου χρήσεως 1/1/2023 έως 31/12/2023.
2. Έλαβε γνώση των Ετήσιων Οικονομικών Καταστάσεων της Εταιρίας και του Ομίλου χρήσεως 1/1/2023 έως 31/12/2023.
3. Ενέκρινε την Έκθεση Διαχείρισης και τα πεπραγμένα του Διοικητικού Συμβουλίου χρήσεως 1/1/2023 έως 31/12/2023.

Απαιτούμενη απαρτία 1/5 (20%) του μετοχικού κεφαλαίου

Έγκυρες ψήφοι 15.245.889 (69,576% του μετοχικού κεφαλαίου) υπέρ 15.245.889 (100%), κατά 0, αποχή 0.

4. Ενέκρινε τις Ετήσιες Οικονομικές Καταστάσεις της Εταιρίας και του Ομίλου χρήσεως 1/1/2023 έως 31/12/2023

Απαιτούμενη απαρτία 1/5 (20%) του μετοχικού κεφαλαίου

Έγκυρες ψήφοι 15.245.889 (69,576% του μετοχικού κεφαλαίου) υπέρ 15.245.889 (100%), κατά 0, αποχή 0.

5. Ενέκρινε την διανομή μερίσματος ποσού 0,0485 ευρώ ανά μετοχή από τα κέρδη της χρήσης 2023. Μετά την παρακράτηση φόρου ποσοστού 5% το καθαρό μέρισμα ανά μετοχή είναι 0,046075 ευρώ. Το προς διανομή ποσό έχει προσαυξηθεί με το μέρισμα που αντιστοιχεί στις 208.902 ίδιες μετοχές που κατέχει η Εταιρεία. Από τη Δευτέρα 20 Μαΐου 2024 οι μετοχές της Εταιρείας θα διαπραγματεύονται χωρίς το δικαίωμα είσπραξης μερίσματος (ημέρα αποκοπής). Δικαιούχοι είσπραξης του μερίσματος θα είναι οι μέτοχοι της Εταιρείας οι οποίοι είναι εγγεγραμμένοι στα αρχεία του Συστήματος Αυλών Τίτλων της Εταιρείας στις 21/5/2024 (record-date). Η καταβολή του μερίσματος θα αρχίσει την Παρασκευή 24 Μαΐου 2024 και θα πραγματοποιείται από την Τράπεζα ΠΕΙΡΑΙΩΣ.

Απαιτούμενη απαρτία 1/5 (20%) του μετοχικού κεφαλαίου

Έγκυρες ψήφοι 15.245.889 (69,576% του μετοχικού κεφαλαίου) υπέρ 15.245.889 (100%), κατά 0, αποχή 0.

6. Με απαρτία 69,576% και πλειοψηφία 100% των παρισταμένων μετόχων και μετά από φανερή ψηφοφορία ενέκρινε τη συνολική διαχείριση του Διοικητικού Συμβουλίου για τη χρήση 1/1/2023 έως 31/12/2023 και απάλλαξε ομόφωνα τους Ελεγκτές από πάσης ευθύνης για την χρήση 1/1/2023 έως 31/12/2023.

Απαιτούμενη απαρτία 1/5 (20%) του μετοχικού κεφαλαίου

Έγκυρες ψήφοι 15.245.889 (69,576% του μετοχικού κεφαλαίου) υπέρ 15.245.889 (100%), κατά 0, αποχή 0.

7. Ενημερώθηκε για τα πεπραγμένα της Επιτροπής Ελέγχου για την χρήση του 2023 μέσω της υποβληθείσας από την Πρόεδρο της Επιτροπής Έκθεσης Πεπραγμένων.

8. Ενέκρινε τις καταβληθείσες αμοιβές σε μέλη του Διοικητικού Συμβουλίου για τη χρήση 1/1/2023 έως 31/12/2023.

Απαιτούμενη απαρτία 1/5 (20%) του μετοχικού κεφαλαίου

Έγκυρες ψήφοι 15.245.889 (69,576% του μετοχικού κεφαλαίου) υπέρ 15.245.889 (100%), κατά 0, αποχή 0.

9. Προενέκρινε την καταβολή αμοιβών σε μέλη του Διοικητικού Συμβουλίου για τη χρήση 1/1/2024 έως 31/12/2024.

Απαιτούμενη απαρτία 1/5 (20%) του μετοχικού κεφαλαίου

Έγκυρες ψήφοι 15.245.889 (69,576% του μετοχικού κεφαλαίου) υπέρ 15.245.889 (100%), κατά 0, αποχή 0.

10. Εξέλεξε για τον Τακτικό και Φορολογικό έλεγχο των χρηματοοικονομικών καταστάσεων της Εταιρίας και του Ομίλου της χρήσης από 1η Ιανουαρίου 2024 έως 31η Ιανουαρίου 2024 την ελεγκτική εταιρεία Grant Thornton με Α.Μ. ΣΟΕΛ : 127.

Απαιτούμενη απαρτία 1/5 (20%) του μετοχικού κεφαλαίου

Έγκυρες ψήφοι 15.245.889 (69,576% του μετοχικού κεφαλαίου) υπέρ 15.245.889 (100%), κατά 0, αποχή 0.

11. Ενέκρινε την Έκθεση Αποδοχών των μελών του Διοικητικού Συμβουλίου για το έτος 2023 σύμφωνα με το άρθρο 112 του ν. 4548/2018. Η Έκθεση είναι αναρτημένη στο site της Εταιρείας στη διεύθυνση www.revoil.gr στην ενότητα των Επενδυτικών Σχέσεων.

Απαιτούμενη απαρτία 1/5 (20%) του μετοχικού κεφαλαίου

Έγκυρες ψήφοι 15.245.889 (69,576% του μετοχικού κεφαλαίου) υπέρ 15.245.889 (100%), κατά 0, αποχή 0.

12. Έλαβε γνώση της αναφοράς-έκθεσης που υπέβαλαν από κοινού τα ανεξάρτητα μη εκτελεστικά μέλη του Διοικητικού Συμβουλίου σύμφωνα με το άρθρο 9 παρ. 5 του Ν. 4706/2020.

13. Αποφάσισε την τροποποίηση του άρθρου 20 του καταστατικού της Εταιρείας και συγκεκριμένα της παραγράφου 2 ως ακολούθως :

.....

2. Τα μέλη του Διοικητικού Συμβουλίου εκλέγονται από τη Γενική Συνέλευση των μετόχων της εταιρείας για θητεία μεταξύ τριών (3) και πέντε (5) ετών, που παρατείνεται αυτόματα μέχρι την πρώτη τακτική Γενική Συνέλευση μετά τη λήξη της θητείας τους, η οποία δεν μπορεί όμως να περάσει την εξαετία.

.....

Απαιτούμενη απαρτία 1/5 (20%) του μετοχικού κεφαλαίου

Έγκυρες ψήφοι 15.245.889 (69,576% του μετοχικού κεφαλαίου) υπέρ 15.245.889 (100%), κατά 0, αποχή 0.

14. Χορήγησε την άδεια κατ' άρθρο 98 παρ.1 του Ν.4548/2018 και ενέκρινε σε μέλη του Διοικητικού Συμβουλίου και Διευθυντικά Στελέχη τη συμμετοχή τους σε Διοικητικά Συμβούλια ή στη Διεύθυνση θυγατρικών ή συνδεδεμένων εταιρειών του Ομίλου καθώς και νομικών οντοτήτων στις οποίες συμμετέχει, άμεσα ή έμμεσα, η Εταιρεία ή εταιρείες του Ομίλου, που επιδιώκουν όμοιους ή συναφείς με την Εταιρεία σκοπούς.

Απαιτούμενη απαρτία 1/5 (20%) του μετοχικού κεφαλαίου

Έγκυρες ψήφοι 15.245.889 (69,576% του μετοχικού κεφαλαίου) υπέρ 15.245.889 (100%), κατά 0, αποχή 0.

15. Στα διάφορα θέματα δεν προτάθηκαν προς συζήτηση άλλα θέματα.

From: QUALITY & RELIABILITY A.B.E.E.
Posted At: 15 May 2024 17:47
Conversation: ΑΝΑΚΟΙΝΩΣΗ ΡΥΘΜΙΖΟΜΕΝΗΣ ΠΛΗΡΟΦΟΡΙΑΣ ΤΟΥ Ν. 3556/2007: Γνωστοποίηση συναλλαγών
Posted To: DOLAnnouncements2
Subject: ΑΝΑΚΟΙΝΩΣΗ ΡΥΘΜΙΖΟΜΕΝΗΣ ΠΛΗΡΟΦΟΡΙΑΣ ΤΟΥ Ν. 3556/2007: Γνωστοποίηση συναλλαγών

Η Εταιρία Quality & Reliability ΑΕ ανακοινώνει, σύμφωνα με το Ν.3556/2007 σε συνδυασμό με τις διατάξεις του άρθρου 19 του Κανονισμού (ΕΕ) 596/2014, ότι η κ. Μαντζαβινάτου Μαρία του Μενελάου σύζυγος του κ. Εμμανουήλ Ξιώνη , Αντιπροέδρου του Διοικητικού Συμβουλίου της Εταιρείας και εκτελεστικού μέλους (Υπόχρεο πρόσωπο) πραγματοποίησε την 13/5/2024 πώληση 9.600 κοινών ονομαστικών μετοχών Q&R . Η συνολική αξία της συναλλαγής ανήλθε σε 11.916,67 ευρώ.

From: ΕΛΛΑΚΤΩΡ Α.Ε.
Posted At: 15 May 2024 17:48
Conversation: ΑΝΑΚΟΙΝΩΣΗ
Posted To: DOLAnnouncements2

Subject: ΑΝΑΚΟΙΝΩΣΗ

Ανακοίνωση

Η εταιρεία με την επωνυμία «ΕΛΛΑΚΤΩΡ ΑΝΩΝΥΜΗ ΕΤΑΙΡΕΙΑ» και τον διακριτικό τίτλο «ΕΛΛΑΚΤΩΡ Α.Ε.» (εφεξής η «Εταιρεία»), ενημερώνει το επενδυτικό κοινό για τα κάτωθι:

Σε συνέχεια της από 19.04.2024 ανακοίνωσης της Εταιρείας σχετικά με την από 18.04.2024 απόφαση του Δ.Σ. της για αγορά επιπλέον μετοχών της εκδότριας REDS ΑΕ μέσω του ΧΑ, η ΕΛΛΑΚΤΩΡ απέκτησε την 15.05.2024, 22.268 μετοχές και αντίστοιχα δικαιώματα ψήφου της REDS ΑΕ, με τιμή αγοράς €2,70 ανά μετοχή.

Κηφισιά, 15.05.2024

[Ανακοίνωση 15.05.2024](#)

From: ΓΕΚ ΤΕΡΝΑ Α.Ε.
Posted At: 15 May 2024 18:01
Conversation: ΑΝΑΚΟΙΝΩΣΗ ΡΥΘΜΙΖΟΜΕΝΗΣ ΠΛΗΡΟΦΟΡΙΑΣ ΤΟΥ
Ν. 3556/2007: Γνωστοποίηση συναλλαγών
Posted To: DOLAnnouncements2

Subject: ΑΝΑΚΟΙΝΩΣΗ ΡΥΘΜΙΖΟΜΕΝΗΣ ΠΛΗΡΟΦΟΡΙΑΣ ΤΟΥ
Ν. 3556/2007: Γνωστοποίηση συναλλαγών

Επισυνάπτεται η
ανακοίνωση.

[Ανακοίνωση](#)

From: COCA-COLA HBC A.G.
Posted At: 15 May 2024 18:19
Conversation: Notification of transactions by Persons Discharging
Managerial Responsibilities
Posted To: DOLAnnouncements2

Subject: Notification of transactions by Persons Discharging
Managerial Responsibilities

see announcement attached

[Notification of transactions by Persons Discharging Managerial
Responsibilities](#)

From: ΡΕΒΟΪΛ Α.Ε.Ε.Π.
Posted At: 15 May 2024 18:21
Conversation: Ανακοίνωση πληρωμής μερίσματος χρήσης 2023
Posted To: DOLAnnouncements2

Subject: Ανακοίνωση πληρωμής μερίσματος χρήσης 2023

Η Εταιρεία «ΡΕΒΟΪΛ ΑΝΩΝΥΜΟΣ ΕΛΛΗΝΙΚΗ ΕΤΑΙΡΕΙΑ ΠΕΤΡΕΛΑΙΟΕΙΔΩΝ» ανακοινώνει ότι, σύμφωνα με απόφαση της Τακτικής Γενικής Συνέλευσης των μετόχων της που συνήλθε στις 15.5.2024, το μέρισμα για την χρήση 2023 ανέρχεται σε 0,0485 ευρώ ανά μετοχή. Μετά την παρακράτηση φόρου ποσοστού 5% το καθαρό μέρισμα ανά μετοχή είναι 0,046075 ευρώ. Το προς διανομή ποσό έχει προσαυξηθεί με το μέρισμα που αντιστοιχεί στις 208.902 ίδιες μετοχές που κατέχει η Εταιρεία.

Από τη Δευτέρα 20 Μαΐου 2024 οι μετοχές της Εταιρείας θα διαπραγματεύονται χωρίς το δικαίωμα είσπραξης μερίσματος (ημέρα αποκοπής). Δικαιούχοι είσπραξης του μερίσματος θα είναι οι μέτοχοι της Εταιρείας οι οποίοι είναι εγγεγραμμένοι στα αρχεία του Συστήματος Αυλών Τίτλων της Εταιρείας στις 21/5/2024 (record-date). Η καταβολή του μερίσματος θα αρχίσει την Παρασκευή 24 Μαΐου 2024 και θα πραγματοποιείται από την πληρώτρια Τράπεζα «ΤΡΑΠΕΖΑ ΠΕΙΡΑΙΩΣ Α.Ε.» μέσω των χειριστών των λογαριασμών αξιών στο Σ.Α.Τ. ως εξής:

1. Μέσω των Συμμετεχόντων των δικαιούχων στο Σ.Α.Τ. (Τράπεζες και Χρηματιστηριακές εταιρείες), σύμφωνα με τα ισχύοντα στον Κανονισμό Λειτουργίας της ΕΛ.Κ.Α.Τ. και τις σχετικές αποφάσεις της.

2. Ειδικά στις περιπτώσεις πληρωμής μερίσματος σε κληρονόμους θανόντων δικαιούχων των οποίων οι τίτλοι τηρούνται στον Ειδικό Λογαριασμό της Μεριδάς τους στο Σ.Α.Τ., υπό το χειρισμό της ATHEXCSD, η διαδικασία πληρωμής του μερίσματος θα διενεργείται μετά την ολοκλήρωση της νομιμοποίησης των κληρονόμων, μέσω του δικτύου της «ΤΡΑΠΕΖΑ ΠΕΙΡΑΙΩΣ Α.Ε.» για πέντε (5) έτη από την ημερομηνία καταβολής.

Μερίσματα που δεν θα εισπραχθούν εντός πέντε (5) ετών παραγράφονται υπέρ του Ελληνικού Δημοσίου.

Για περισσότερες πληροφορίες παρακαλούνται οι κ.κ. μέτοχοι όπως επικοινωνήσουν με το Τμήμα Εξυπηρέτησης Μετόχων, υπεύθυνος κ. Ιάκωβος Χαϊδεμένος, τηλ: 210 8976000, iro@revoil.gr.

From: ALPHA TRUST ΣΥΜΜΕΤΟΧΩΝ ΑΝΩΝΥΜΗ ΕΤΑΙΡΕΙΑ
Posted At: 15 May 2024 19:20
Conversation: ΑΝΑΚΟΙΝΩΣΗ ΓΙΑ ΤΙΣ ΑΠΟΦΑΣΕΙΣ ΓΕΝΙΚΗΣ
ΣΥΝΕΛΕΥΣΗΣ
Posted To: DOLAnnouncements2
Subject: ΑΝΑΚΟΙΝΩΣΗ ΓΙΑ ΤΙΣ ΑΠΟΦΑΣΕΙΣ ΓΕΝΙΚΗΣ
ΣΥΝΕΛΕΥΣΗΣ

Παρακαλώ δείτε συνημμένο.

[ΑΠΟΦΑΣΕΙΣ ΚΑΙ ΑΠΟΤΕΛΕΣΜΑΤΑ ΨΗΦΟΦΟΡΙΑΣ ΤΓΣ
2024](#)

From: ALPHA TRUST ΣΥΜΜΕΤΟΧΩΝ ΑΝΩΝΥΜΗ ΕΤΑΙΡΕΙΑ
Posted At: 15 May 2024 19:36
Conversation: ΑΝΑΚΟΙΝΩΣΗ ΓΙΑ ΤΗ ΔΙΑΝΟΜΗ ΜΕΡΙΣΜΑΤΟΣ
Posted To: DOLAnnouncements2

Subject: ΑΝΑΚΟΙΝΩΣΗ ΓΙΑ ΤΗ ΔΙΑΝΟΜΗ ΜΕΡΙΣΜΑΤΟΣ

Παρακαλώ πολύ δείτε συνημμένο.

[ΑΝΑΚΟΙΝΩΣΗ ΔΙΑΝΟΜΗΣ
ΜΕΡΙΣΜΑΤΟΣ](#)

From: ALPHA TRUST ΣΥΜΜΕΤΟΧΩΝ ΑΝΩΝΥΜΗ ΕΤΑΙΡΕΙΑ

Posted At: 15 May 2024 19:58

Conversation: ΣΥΓΚΡΟΤΗΣΗ ΔΙΟΙΚΗΤΙΚΟΥ ΣΥΜΒΟΥΛΙΟΥ ΣΕ ΣΩΜΑ-
ΕΚΛΟΓΗ ΜΕΛΩΝ ΕΠΙΤΡΟΠΗΣ ΑΠΟΔΟΧΩΝ ΚΑΙ
ΥΠΟΨΗΦΙΟΤΗΤΩΝ ΚΑΙ ΣΥΓΚΡΟΤΗΣΗ ΑΥΤΗΣ ΣΕ ΣΩΜΑ-
ΣΥΓΚΡΟΤΗΣΗ ΕΠΙΤΡΟΠΗΣ ΕΛΕΓΧΟΥ ΣΕ ΣΩΜΑ

Posted To: DOLAnnouncements2

Subject: ΣΥΓΚΡΟΤΗΣΗ ΔΙΟΙΚΗΤΙΚΟΥ ΣΥΜΒΟΥΛΙΟΥ ΣΕ ΣΩΜΑ-
ΕΚΛΟΓΗ ΜΕΛΩΝ ΕΠΙΤΡΟΠΗΣ ΑΠΟΔΟΧΩΝ ΚΑΙ
ΥΠΟΨΗΦΙΟΤΗΤΩΝ ΚΑΙ ΣΥΓΚΡΟΤΗΣΗ ΑΥΤΗΣ ΣΕ ΣΩΜΑ-
ΣΥΓΚΡΟΤΗΣΗ ΕΠΙΤΡΟΠΗΣ ΕΛΕΓΧΟΥ ΣΕ ΣΩΜΑ

Παρακαλώ πολύ δείτε συνημμένο.

[ΔΣ-ΕΕ-ΕΠΙΤΡΟΠΗ ΑΠΟΔΟΧΩΝ ΚΑΙ
ΥΠΟΨΗΦΙΟΤΗΤΩΝ](#)

From: ΓΡ. ΣΑΡΑΝΤΗΣ Α.Β.Ε.Ε.
Posted At: 16 May 2024 07:50
Conversation: Αγορά Ιδίων Μετοχών
Posted To: DOLAnnouncements2
Subject: Αγορά Ιδίων Μετοχών

Αθήνα, 16 Μαΐου 2024

Ανακοίνωση Αγοράς Ιδίων Μετοχών

Η εταιρεία ΓΡ. ΣΑΡΑΝΤΗΣ Α.Β.Ε.Ε. ανακοινώνει ότι, κατ' εφαρμογή της από 23.04.2024 σχετικής απόφασης της Τακτικής Γενικής Συνέλευσης των Μετόχων της, προέβη την 15^η Μαΐου 2024 σε αγορά 13.019 ιδίων μετοχών με μέση τιμή κτήσης 11,39 ευρώ ανά μετοχή και συνολική αξία συναλλαγής 148.225,46 ευρώ.

Μετά και την προαναφερόμενη αγορά, η εταιρεία κατέχει συνολικά 2.056.550 ίδιες μετοχές, ήτοι ποσοστό 3,08% του συνόλου των μετοχών της εταιρείας.

Η ανακοίνωση εκδίδεται σύμφωνα με το άρθρο 49 του Ν. 4548/2018 και κατ' εφαρμογή του υπ' αριθμ. 596/2014 Κανονισμού του Ευρωπαϊκού Κοινοβουλίου και Συμβουλίου και του κατ' εξουσιοδότηση Κανονισμού (ΕΕ) 2016/1052.

[Αγορά Ιδίων Μετοχών](#)

From: ALPHA ΥΠΗΡΕΣΙΩΝ ΚΑΙ ΣΥΜΜΕΤΟΧΩΝ Α.Ε.
Posted At: 16 May 2024 08:08
Conversation: Αποτελέσματα Α' τριμήνου 2024
Posted To: DOLAnnouncements2

Subject: Αποτελέσματα Α' τριμήνου 2024

Αποτελέσματα Α' τριμήνου 2024

[ΔΕΛΤΙΟ ΤΥΠΟΥ Q1 2024](#)
[Alpha Bank Q1 2024 Results](#)
[presentation](#)

From: EPSILON NET A.E.
Posted At: 16 May 2024 09:15
Conversation: Ανακοίνωση Ρυθμιζόμενης Πληροφορίας σύμφωνα με τις διατάξεις του Ν.3556/2007
Posted To: DOLAnnouncements2
Subject: Ανακοίνωση Ρυθμιζόμενης Πληροφορίας σύμφωνα με τις διατάξεις του Ν.3556/2007

Η EPSILON NET A.E. ανακοινώνει:

[2024_05_16 Ανακοίνωση Ρυθμιζόμενης Πληροφορίας σύμφωνα με τις διατάξεις του Ν.3556_2007.pdf](#)

From: EPSILON NET A.E.
Posted At: 16 May 2024 09:35
Conversation: Ανακοίνωση σύμφωνα με τις διατάξεις του άρθρου 24 παρ. 2 (α) του Ν. 3461/2006
Posted To: DOLAnnouncements2
Subject: Ανακοίνωση σύμφωνα με τις διατάξεις του άρθρου 24 παρ. 2 (α) του Ν. 3461/2006

Η Epsilon Net A.E. (η «**Εταιρεία**») ανακοινώνει, σύμφωνα με το άρθρο 24 παρ. 2 (α) του Ν. 3461/2006, πως η εταιρεία Ginger Digital BidCo Μονοπρόσωπη Α.Ε. (ο «**Προτείνων**») δηλώνει ότι στις 15.05.2024, απέκτησε συνολικά 1.524.843 κοινές ονομαστικές μετοχές της εταιρείας Epsilon Net A.E. (η «**Εταιρεία**»), που αντιστοιχούν στο 2,81% των δικαιωμάτων ψήφου της Εταιρείας, έναντι τιμήματος 12,00 ευρώ ανά μετοχή μέσω χρηματιστηριακών συναλλαγών, οι οποίες θα εκκαθαριστούν την 17.05.2024.

Λαμβάνοντας υπόψη τις ανωτέρω χρηματιστηριακές συναλλαγές-εξαγορές, ο Προτείνων, μαζί με τα Πρόσωπα που Ενεργούν Συντονισμένα (όπως ορίζονται στο άρθρο 2(ε) του Ν. 3461/2006), κατέχουν έως 15.05.2024 ποσοστό δικαιωμάτων ψήφου ίσο με 76,08% της Εταιρείας.

From: LAMDA DEVELOPMENT A.E.

Posted At: 16 May 2024 10:00

Conversation: Ανακοίνωση αναφορικά με επιχειρηματικές εξελίξεις σχετικά με το έργο του Ελληνικού / Υπογραφή Μακροχρόνιας Σύμβασης Μίσθωσης οικοπέδων με το CGS για την ανάπτυξη και λειτουργία εκπαιδευτικού ιδρύματος στο Ελληνικό (CGS at The Ellinikon)

Posted To: DOLAnnouncements2

Subject: Ανακοίνωση αναφορικά με επιχειρηματικές εξελίξεις σχετικά με το έργο του Ελληνικού / Υπογραφή Μακροχρόνιας Σύμβασης Μίσθωσης οικοπέδων με το CGS για την ανάπτυξη και λειτουργία εκπαιδευτικού ιδρύματος στο Ελληνικό (CGS at The Ellinikon)

Υπογραφή Μακροχρόνιας Σύμβασης Μίσθωσης οικοπέδων με το CGS για την ανάπτυξη και λειτουργία εκπαιδευτικού ιδρύματος στο Ελληνικό (CGS at The Ellinikon)

[Ανακοίνωση αναφορικά με επιχειρηματικές εξελίξεις σχετικά με το έργο του Ελληνικού](#)

From: ΕΚΤΕΡ Α.Ε.
Posted At: 16 May 2024 10:07
Conversation: ΝΕΑ ΣΥΜΒΑΣΗ ΕΡΓΟΥ
Posted To: DOLAnnouncements2

Subject: ΝΕΑ ΣΥΜΒΑΣΗ ΕΡΓΟΥ

Νέα σύμβαση
έργου

[ΝΕΑ ΣΥΜΒΑΣΗ
ΕΡΓΟΥ](#)

From: ΑΤΤΙCΑ Α.Ε. ΣΥΜΜΕΤΟΧΩΝ
Posted At: 16 May 2024 10:11
Conversation: ΑΝΑΚΟΙΝΩΣΗ - ΤΡΟΠΟΠΟΙΗΣΗ ΟΙΚΟΝΟΜΙΚΟΥ
ΗΜΕΡΟΛΟΓΙΟΥ 2024
Posted To: DOLAnnouncements2
Subject: ΑΝΑΚΟΙΝΩΣΗ - ΤΡΟΠΟΠΟΙΗΣΗ ΟΙΚΟΝΟΜΙΚΟΥ
ΗΜΕΡΟΛΟΓΙΟΥ 2024

Παρακαλούμε δείτε τη συνημμένη Ανακοίνωση.

[16.05.2024 ΑΤΤΙCΑ GΡΟUP_ ΤΡΟΠΟΠΟΙΗΣΗ ΟΙΚΟΝΟΜΙΚΟΥ
ΗΜΕΡΟΛΟΓΙΟΥ 2024](#)

From: KPI-KPI A.E.
Posted At: 16 May 2024 11:04
Conversation: ΑΝΑΚΟΙΝΩΣΗ ΡΥΘΜΙΖΟΜΕΝΗΣ ΠΛΗΡΟΦΟΡΙΑΣ ΤΟΥ Ν. 3556/2007: Γνωστοποίηση συναλλαγών
Posted To: DOLAnnouncements2
Subject: ΑΝΑΚΟΙΝΩΣΗ ΡΥΘΜΙΖΟΜΕΝΗΣ ΠΛΗΡΟΦΟΡΙΑΣ ΤΟΥ Ν. 3556/2007: Γνωστοποίηση συναλλαγών

Η εταιρεία ΚΡΙ-ΚΡΙ Βιομηχανία Γάλακτος Α.Β.Ε.Ε. ανακοινώνει, με βάση το άρθρο 21 του Ν.3556/2007 και τις διατάξεις του άρθρου 19 του Κανονισμού (ΕΕ) 596/2014 του Ευρωπαϊκού Κοινοβουλίου και του Συμβουλίου, ότι ο κος Σαρμαδάκης Κωνσταντίνος, Υπόχρεο Πρόσωπο βάσει του α.13 του Ν.3340/2005, ως Οικονομικός Διευθυντής της Εταιρείας, στα πλαίσια της εκτέλεσης του Προγράμματος Διάθεσης Δωρεάν Μετοχών στο Προσωπικό, απέκτησε στις 14/5/2024, 10.092 κοινές ονομαστικές μετοχές.

From: ΠΛΑΣΤΙΚΑ ΚΡΗΤΗΣ Α.Β.Ε.Ε.
Posted At: 16 May 2024 11:18
Conversation: ΑΝΑΚΟΙΝΩΣΗ ΑΓΟΡΑΣ ΙΔΙΩΝ ΜΕΤΟΧΩΝ
Posted To: DOLAnnouncements2

Subject: ΑΝΑΚΟΙΝΩΣΗ ΑΓΟΡΑΣ ΙΔΙΩΝ ΜΕΤΟΧΩΝ

Βλέπετε συνημμένα την ΑΝΑΚΟΙΝΩΣΗ ΑΓΟΡΑΣ ΙΔΙΩΝ
ΜΕΤΟΧΩΝ

[ΑΝΑΚΟΙΝΩΣΗ ΑΓΟΡΑΣ ΙΔΙΩΝ ΜΕΤΟΧΩΝ](#)

From: PROFILE A.E.B.E.
Posted At: 16 May 2024 12:32
Conversation: Η Profile Software είναι χορηγός στο Finnovex Saudi Arabia 2024
Posted To: DOLAnnouncements2
Subject: Η Profile Software είναι χορηγός στο Finnovex Saudi Arabia 2024

Αθήνα, 16 Μαΐου 2024: Η Profile, διεθνής εταιρεία ανάπτυξης λογισμικού, ανακοινώνει τη συμμετοχή της ως Networking Sponsor στο Finnovex Saudi Arabia 2024, που θα διεξαχθεί στις 21-22 Μαΐου 2024, στην πόλη Ριάντ της Σαουδικής Αραβίας, που διοργανώνεται από την Exibex.

Το Finnovex αποτελείται από μια σειρά εκδηλώσεων που εξετάζει το Μέλλον των Χρηματοοικονομικών Υπηρεσιών, αναφορικά με τον τρόπο με τον οποίο οι ανατρεπτικές καινοτομίες αναδιαμορφώνουν τον τρόπο με τον οποίο δομούνται, παρέχονται και καταναλώνονται. Η 24^η έκδοση του Finnovex Saudi Arabia 2024 εναρμονίζεται με τη θεματική της Εχρο 2030 και αποσκοπεί στη συζήτηση, την καινοτομία και τη στρατηγική για την υλοποίηση του Vision 2030. Με κύρια θεματική «Fulfilling Vision 2030: Kingdom Banking's Pinnacle Transforming Finance for a Thriving Saudi Arabia», η εκδήλωση θα εμβαθύνει στο ρόλο των τραπεζών ως προς τον μετασχηματισμό της Σαουδικής Αραβίας. Το Finnovex Saudi Arabia 2024 αποσκοπεί στο μετασχηματισμό του χρηματοοικονομικού τοπίου, απαριθμώντας περισσότερους από 200 συμμετέχοντες και ωθώντας τις τραπεζικές συναλλαγές της Σαουδικής Αραβίας σε νέα ύψη.

Ο κ. Γιάννος Παπαδόπουλος, Chief Commercial Officer στην Profile αναφέρει πως «Η αγορά της Σαουδικής Αραβίας είναι μια προσοδοφόρα αγορά ανάπτυξης με μεγάλες ευκαιρίες και αποτελεί στρατηγική περιοχή για εμάς. Το Finnovex Saudi Arabia προσφέρει μια εξαιρετική ευκαιρία να αναδείξουμε το εύρος των λύσεων Τραπεζικής και Διαχείρισης Επενδύσεων και να επιδείξουμε τη δέσμευσή μας στον ψηφιακό μετασχηματισμό του χρηματοπιστωτικού τομέα. Είμαστε επίσης ενθουσιασμένοι που θα παρουσιάσουμε τη νέα πρωτοποριακή λύση τεχνητής νοημοσύνης, AI.Adaptive, η οποία θα διαμορφώσει το μέλλον του Fintech που γνωρίζουμε σήμερα».

Η Profile θα παρουσιάσει το ευρύ φάσμα των διαθέσιμων λύσεων Τραπεζικής και Διαχείρισης Επενδύσεων, σε συνδυασμό με τα οφέλη που προκύπτουν από τη χρήση των πλατφορμών και των τρόπων μέσω των οποίων τα χρηματοπιστωτικά ιδρύματα μπορούν να επιτύχουν τον ψηφιακό μετασχηματισμό. Άλλη μια σημαντική εξέλιξη αποτελεί η νέα πρωτοποριακή λύση Τεχνητής Νοημοσύνης AI.Adaptive, η οποία ενσωματώνεται απρόσκοπτα στις Fintech εφαρμογές της Profile και έχει τη δυνατότητα να λειτουργεί αυτόνομα, με διάφορα υποσυστήματα Business Intelligence και Data Warehousing (BI/DW).

Η Profile διαθέτει μακρόχρονη παρουσία στην περιοχή της Μέσης Ανατολής, έχοντας προβεί σε σημαντικές υλοποιήσεις έργων σε χρηματοπιστωτικά ιδρύματα και προσβλέπει στην περαιτέρω διεξόδυσή της στη Σαουδική Αραβία. Η χορηγία της εταιρείας στο Finnovex Saudi Arabia 2024 παρουσιάζει μια πρώτης τάξεως ευκαιρία για την εταιρεία να παρουσιάσει και να αναδείξει το ευρύ φάσμα των λύσεων της.

Επισκεφθείτε το περίπτερο μας για να συζητήσετε και να ανακαλύψετε τους τρόπους με τους οποίους οι λύσεις μας μπορούν να συμβάλλουν στην ανάπτυξη του χρηματοπιστωτικού σας ιδρύματος στο διαρκώς μεταβαλλόμενο ψηφιακό τοπίο.

Για περισσότερες πληροφορίες σχετικά με την εκδήλωση, επισκεφθείτε τον σύνδεσμο <https://ksa.finnovex.com/>, για να εγγραφείτε, ακολουθήστε τον σύνδεσμο <https://ksa.finnovex.com/register>

From: AS COMPANY A.E.
Posted At: 16 May 2024 12:43
Conversation: ΑΝΑΚΟΙΝΩΣΗ ΡΥΘΜΙΖΟΜΕΝΗΣ ΠΛΗΡΟΦΟΡΙΑΣ ΤΟΥ Ν. 3556/2007: Γνωστοποίηση συναλλαγών
Posted To: DOLAnnouncements2
Subject: ΑΝΑΚΟΙΝΩΣΗ ΡΥΘΜΙΖΟΜΕΝΗΣ ΠΛΗΡΟΦΟΡΙΑΣ ΤΟΥ Ν. 3556/2007: Γνωστοποίηση συναλλαγών

Παρακαλούμε να δείτε την σχετική ανακοίνωση.

[ΑΝΑΚΟΙΝΩΣΗ ΡΥΘΜΙΖΟΜΕΝΗΣ ΠΛΗΡΟΦΟΡΙΑΣ ΤΟΥ Ν. 3556/2007: Γνωστοποίηση συναλλαγών](#)

From: OPTIMA BANK
Posted At: 16 May 2024 14:27
Conversation: ΑΝΑΚΟΙΝΩΣΗ ΡΥΘΜΙΖΟΜΕΝΗΣ ΠΛΗΡΟΦΟΡΙΑΣ ΤΟΥ
Ν. 3556/2007: Γνωστοποίηση συναλλαγών
Posted To: DOLAnnouncements2

Subject: ΑΝΑΚΟΙΝΩΣΗ ΡΥΘΜΙΖΟΜΕΝΗΣ ΠΛΗΡΟΦΟΡΙΑΣ ΤΟΥ
Ν. 3556/2007: Γνωστοποίηση συναλλαγών

Δείτε την
ανακοίνωση.

[Ανακοίνωση](#)

From: ΔΑΙΟΣ ΠΛΑΣΤΙΚΑ Α.Β.Ε.Ε.
Posted At: 16 May 2024 14:29
Conversation: ΑΝΑΚΟΙΝΩΣΗ ΓΙΑ ΤΗΝ ΠΡΟΑΝΑΓΓΕΛΙΑ ΓΕΝΙΚΗΣ ΣΥΝΕΛΕΥΣΗΣ
Posted To: DOLAnnouncements2
Subject: ΑΝΑΚΟΙΝΩΣΗ ΓΙΑ ΤΗΝ ΠΡΟΑΝΑΓΓΕΛΙΑ ΓΕΝΙΚΗΣ ΣΥΝΕΛΕΥΣΗΣ

ΔΑΪΟΣ ΠΛΑΣΤΙΚΑ Α.Β.Ε.Ε.

Βιομηχανία Πλαστικών-Ξενοδοχειακές Επιχειρήσεις

Π Ρ Ο Σ Κ Λ Η Σ Η

Τακτικής Γενικής Συνέλευσης των μετόχων της Ανώνυμης Εταιρείας με την επωνυμία

«ΔΑΪΟΣ ΠΛΑΣΤΙΚΑ Α.Β.Ε.Ε.»

ΑΡ.ΓΕΜΗ 21048426000

Με απόφαση του Διοικητικού Συμβουλίου της Ανώνυμης Εταιρείας με την επωνυμία «ΔΑΪΟΣ ΠΛΑΣΤΙΚΑ ΑΝΩΝΥΜΗ ΒΙΟΜΗΧΑΝΙΚΗ ΕΜΠΟΡΙΚΗ ΕΤΑΙΡΙΑ» και τον διακριτικό τίτλο «ΔΑΪΟΣ Α.Β.Ε.Ε.» (εφεξής η «Εταιρεία»), η οποία ελήφθη την 16η Μαΐου 2024 και σύμφωνα με τις διατάξεις του ν. 4548/2018 και του Καταστατικού της Εταιρείας, καλούνται οι κ.κ. μέτοχοι της Εταιρείας σε Τακτική Γενική Συνέλευση, η οποία θα συνέλθει στα γραφεία της έδρας της Εταιρείας **στο 12ο χιλιόμετρο της οδού Βέροιας – Νάουσας, 592 00 Νάουσα Νομού Ημαθίας, την 10η Ιουνίου 2024, ημέρα Δευτέρα και ώρα 09:00 πρωινή**, για συζήτηση και λήψη αποφάσεων επί των κατωτέρω θεμάτων της ημερήσιας διάταξης:

ΘΕΜΑΤΑ ΗΜΕΡΗΣΙΑΣ ΔΙΑΤΑΞΗΣ

1. Υποβολή και έγκριση των ετήσιων εταιρικών και ενοποιημένων οικονομικών καταστάσεων για την εταιρική χρήση 2023 (1.1.2023 έως 31.12.2023) μετά των σχετικών εκθέσεων του Διοικητικού Συμβουλίου και του Ορκωτού Ελεγκτή Λογιστή και της δήλωσης εταιρικής διακυβέρνησης.

2. Έγκριση διάθεσης (διανομής) αποτελεσμάτων εταιρικής χρήσεως 2023 (1.1.2023 έως 31.12.2023) και λήψη απόφασης περί μη διανομής μερίσματος.
3. Έγκριση της συνολικής διαχείρισης της Εταιρίας, κατά το άρθρο 108 του Ν.4548/2018, και απαλλαγή του Ορκωτού Ελεγκτή Λογιστή από κάθε ευθύνη αποζημίωσης για τις χρηματοοικονομικές καταστάσεις χρήσης 2023 (1.1.2023 έως 31.12.2023), κατά το άρθρο 117 του Ν.4548/2018.
4. Έγκριση καταβολής αμοιβών και αποζημιώσεων των μελών του Διοικητικού Συμβουλίου, οι οποίες χορηγήθηκαν για την εταιρική χρήση 2023, προέγκριση αμοιβών και αποζημιώσεων των ως άνω προσώπων για τη χρήση 2024 καθώς και παροχή άδειας για προκαταβολή αμοιβών για το χρονικό διάστημα μέχρι την επόμενη Τακτική Γενική Συνέλευση το 2025 (άρθρο 109 του ν.4548/2018 όπως ισχύει).
5. Εκλογή Ελεγκτικής Εταιρείας για τον έλεγχο των ετήσιων εταιρικών και ενοποιημένων οικονομικών καταστάσεων της εταιρικής χρήσης 2024 (1.1.2024 έως 31.12.2024) και καθορισμός της αμοιβής της.
6. Υποβολή προς συζήτηση και ψήφιση της Έκθεσης Αποδοχών από την Γενική Συνέλευση, σύμφωνα με τις διατάξεις του άρθρου 112 του ν.4548/2018, για την εταιρική χρήση 2023.
7. Υποβολή έκθεσης πεπραγμένων της Επιτροπής Ελέγχου για την χρήση 2023.
8. Υποβολή Έκθεσης Ανεξάρτητων Μη Εκτελεστικών Μελών του Διοικητικού Συμβουλίου σύμφωνα με το άρθρο 9 παρ.5 του Ν.4706/2020.
9. Αγορά ιδίων μετοχών σύμφωνα με το άρθρο 49 του Ν.4548/2018.
10. Λοιπά θέματα και ανακοινώσεις.

Περαιτέρω, η Εταιρεία δηλώνει ότι λαμβάνει όλα τα αναγκαία μέτρα για την αντιμετώπιση των συνεπειών του κινδύνου διασποράς του κορωνοϊού COVID-19, προκειμένου να διασφαλίζεται η υγεία των παρευρισκόμενων μετόχων και η αποφυγή της διασποράς της νόσου.

Σε περίπτωση μη επίτευξης της απαιτούμενης εκ του νόμου απαρτίας για τη συζήτηση και λήψη απόφασης επί των θεμάτων της ημερησίας διάταξης κατά την ημερομηνία της 10.06.2024, η τυχόν Επαναληπτική Τακτική Γενική Συνέλευση θα συνέλθει την 24η Ιουνίου 2024, ημέρα Δευτέρα και ώρα 12:00 στον ίδιο χώρο, με τα ίδια θέματα ημερησίας διάταξης, σύμφωνα με τα προβλεπόμενα στο άρθρο 130 παρ. 2 του ν. 4548/2018, όπως ισχύει. Σημειώνεται ότι για την εν λόγω Επαναληπτική Τακτική Γενική Συνέλευση δεν θα δημοσιευθεί νέα πρόσκληση.

Σύμφωνα με τα άρθρα 121 παρ. 4, 124 και 128 του ν. 4548/2018, όπως ισχύουν σήμερα, η Εταιρεία ενημερώνει τους μετόχους για τα ακόλουθα:

A. ΔΙΚΑΙΩΜΑ ΣΥΜΜΕΤΟΧΗΣ ΚΑΙ ΨΗΦΟΥ

Κάθε μετοχή παρέχει δικαίωμα μίας (1) ψήφου. Στην Τακτική Γενική Συνέλευση (αρχική ή/και επαναληπτική) δικαιούται να συμμετάσχει όποιος εμφανίζεται ως μέτοχος στα αρχεία του Συστήματος Άυλων Τίτλων (Σ.Α.Τ.) της ανώνυμης εταιρείας «ΕΛΛΗΝΙΚΟ ΚΕΝΤΡΙΚΟ ΑΠΟΘΕΤΗΡΙΟ ΤΙΤΛΩΝ ΑΝΩΝΥΜΗ ΕΤΑΙΡΕΙΑ» (ΕΛ.Κ.Α.Τ.) ή ο ταυτοποιούμενος ως τέτοιος μέσω εγγεγραμμένων διαμεσολαβητών ή άλλων διαμεσολαβητών τηρουμένων των διατάξεων της νομοθεσίας (ν. 4548/2018, ν. 4569/2019, ν. 4706/2020 και Κανονισμό (ΕΕ) 2018/1212) ως και του Κανονισμού Λειτουργίας Ελληνικό Κεντρικό Αποθετήριο Τίτλων (ΦΕΚ Β/1007/16.03.2021).

Η ιδιότητα του μετόχου πρέπει να υφίσταται κατά την 05.06.2024 (**Ημερομηνία Καταγραφής**), ήτοι κατά την έναρξη της πέμπτης (5ης) ημέρας πριν από την ημέρα της αρχικής συνεδρίασης της Τακτικής Γενικής Συνέλευσης της, δηλαδή την 10.06.2024. Η απόδειξη της μετοχικής ιδιότητας μπορεί να γίνεται με κάθε νόμιμο μέσο και πάντως βάσει ενημέρωσης που λαμβάνει η Εταιρεία από την ΕΛ.Κ.Α.Τ., ή μέσω των συμμετεχόντων και εγγεγραμμένων διαμεσολαβητών στο Κεντρικό Αποθετήριο Τίτλων σε κάθε άλλη περίπτωση.

Για την εξ αναβολής ή επαναληπτική Τακτική Γενική Συνέλευση η ιδιότητα του μετόχου πρέπει να υφίσταται κατά την 05.06.2024 (ημερομηνία καταγραφής Επαναληπτικής Τακτικής Γενικής Συνέλευσης), ήτοι κατά την έναρξη της πέμπτης (5ης) ημέρας πριν από την ημέρα της αρχικής συνεδρίασης της Τακτικής Γενικής Συνέλευσης της 10.06.2024, σύμφωνα με τα οριζόμενα στο άρθρο 124 παρ. 6 του ν. 4548/2018, όπως ισχύει σήμερα.

Έναντι της Εταιρείας θεωρείται ότι έχει δικαίωμα συμμετοχής και ψήφου στην Τακτική Γενική Συνέλευση (αρχική ή/και τυχόν Επαναληπτική) μόνον ο Μέτοχος μπορεί να συμμετάσχει στη Γενική Συνέλευση βάσει επιβεβαιώσεων ή ειδοποιήσεων των άρθρων 5 και 6 του Κανονισμού (ΕΕ) 2018/1212 που παρέχονται από τον διαμεσολαβητή εκτός αν η συνέλευση αρνηθεί τη συμμετοχή αυτή για σπουδαίο λόγο που δικαιολογεί την άρνησή της τηρουμένων των κείμενων διατάξεων (άρθρ. 19 παρ. 1 Ν. 4569/2018, άρθρ. 124 παρ. 5 Ν. 4548/2018). Μέτοχοι, που δεν συμμορφώνονται με τις προβλέψεις του άρθρ. 128 και ειδικότερα την προβλεπόμενη υπό την παρ. 4 του άρθρ. 128 προθεσμία ως προς την υποβολή στην Εταιρεία των απαιτούμενων εγγράφων είτε εγγράφως είτε με ηλεκτρονικά μέσα σαράντα οκτώ (48) τουλάχιστον ώρες πριν από την ορισθείσα ημερομηνία συνεδρίασης της συνέλευσης για τον τυχόν διορισμό εκπροσώπου ή αντιπροσώπου στην Εταιρεία, μετέχουν στη Γενική Συνέλευση, εκτός αν η γενική συνέλευση αρνηθεί τη συμμετοχή αυτή για σπουδαίο λόγο που δικαιολογεί την άρνησή της.

Σημειώνεται ότι η άσκηση των εν λόγω δικαιωμάτων (συμμετοχής και ψήφου) δεν προϋποθέτει την δέσμευση των μετοχών του δικαιούχου ούτε την τήρηση άλλης ανάλογης διαδικασίας, η οποία περιορίζει την δυνατότητα πώλησης και μεταβίβασης αυτών κατά το χρονικό διάστημα που μεσολαβεί ανάμεσα στην ημερομηνία καταγραφής και στην ημερομηνία της Γενικής Συνέλευσης.

B. ΔΙΚΑΙΩΜΑΤΑ ΜΕΙΟΨΗΦΙΑΣ ΤΩΝ ΜΕΤΟΧΩΝ

Σύμφωνα με το άρθρο 141 του ν. 4548/2018, οι μέτοχοι έχουν μεταξύ άλλων και τα ακόλουθα δικαιώματα:

(α) Με αίτηση μετόχων που εκπροσωπούν το ένα εικοστό (1/20) του καταβεβλημένου μετοχικού κεφαλαίου, το Διοικητικό Συμβούλιο της Εταιρείας υποχρεούται να εγγράψει στην ημερήσια διάταξη της Τακτικής Γενικής Συνέλευσης πρόσθετα θέματα, εάν η σχετική αίτηση περιέλθει στο Διοικητικό Συμβούλιο μέχρι την 26.05.2024 δηλ. δέκα πέντε (15) τουλάχιστον ημέρες πριν από την Τακτική Γενική Συνέλευση. Η αίτηση για την εγγραφή πρόσθετων θεμάτων στην ημερήσια διάταξη συνοδεύεται από αιτιολόγηση ή από σχέδιο απόφασης προς έγκριση στη Γενική Συνέλευση και η αναθεωρημένη ημερήσια διάταξη δημοσιοποιείται κατά τον ίδιο τρόπο όπως η προηγούμενη ημερήσια διάταξη, την 28.05.2024, δηλ. δέκα τρεις (13) ημέρες πριν από την ημερομηνία της Τακτικής Γενικής Συνέλευσης και ταυτόχρονα τίθεται στη διάθεση των μετόχων στο διαδικτυακό τόπο της Εταιρείας (ιδ. κατωτέρω), μαζί με την αιτιολόγηση ή το σχέδιο απόφασης που έχει υποβληθεί από τους μετόχους κατά τα προβλεπόμενα στο άρθρο 123 παρ. 4 του ν. 4548/2018. Αν τα θέματα αυτά δεν δημοσιευθούν, οι αιτούντες μέτοχοι δικαιούνται να ζητήσουν την αναβολή της γενικής συνέλευσης, σύμφωνα με την παράγραφο 5 του άρθρ. 141 του ν. 4548/2018 και να προβούν οι ίδιοι στη δημοσίευση με δαπάνη της Εταιρείας.

(β) Μέτοχοι που εκπροσωπούν το ένα εικοστό (1/20) του καταβεβλημένου μετοχικού κεφαλαίου έχουν το δικαίωμα να υποβάλλουν σχέδια αποφάσεων για θέματα που περιλαμβάνονται στην αρχική ή την τυχόν αναθεωρημένη ημερήσια διάταξη. Η σχετική αίτηση πρέπει να περιέλθει στο Διοικητικό Συμβούλιο επτά (7) τουλάχιστον ημέρες πριν από την ημερομηνία της Τακτικής Γενικής Συνέλευσης, ήτοι το αργότερο μέχρι την 03.06.2024 τα σχέδια δε αποφάσεων τίθενται στη διάθεση των μετόχων κατά τα οριζόμενα στο άρθρο 123 παρ. 3 του ν. 4548/2018, το αργότερο μέχρι την 04.06.2024, ήτοι έξι (6) τουλάχιστον ημέρες πριν από την ημερομηνία της Τακτικής Γενικής Συνέλευσης.

Το Διοικητικό Συμβούλιο δεν είναι υποχρεωμένο να προβαίνει στην εγγραφή θεμάτων στην ημερήσια διάταξη ούτε στη δημοσίευση ή γνωστοποίηση αυτών μαζί με αιτιολόγηση και με σχέδια αποφάσεων που υποβάλλονται από τους μετόχους σύμφωνα με τις ανωτέρω παραγράφους α' και β', αντίστοιχα, αν το περιεχόμενο αυτών έρχεται προφανώς σε αντίθεση με το νόμο ή τα χρηστά ήθη.

(γ) Μετά από αίτηση οποιουδήποτε μετόχου που υποβάλλεται στην Εταιρεία μέχρι την 04.06.2024, δηλ. πέντε (5) τουλάχιστον πλήρεις ημέρες πριν από την Τακτική Γενική Συνέλευση, το Διοικητικό Συμβούλιο υποχρεούται να παρέχει στη Γενική Συνέλευση τις απαιτούμενες συγκεκριμένες πληροφορίες για τις υποθέσεις της Εταιρείας, στο μέτρο που αυτές είναι χρήσιμες για την πραγματική εκτίμηση των θεμάτων της ημερήσιας διάταξης. Επίσης, με αίτηση μετόχων, που εκπροσωπούν το ένα εικοστό (1/20) του καταβεβλημένου κεφαλαίου, το Διοικητικό Συμβούλιο υποχρεούται να ανακοινώνει στη γενική συνέλευση, εφόσον είναι τακτική, τα ποσά που, κατά την τελευταία διετία, καταβλήθηκαν σε κάθε μέλος του Διοικητικού Συμβουλίου ή τους διευθυντές της Εταιρείας, καθώς και κάθε παροχή προς τα πρόσωπα αυτά από οποιαδήποτε αιτία ή σύμβαση της Εταιρείας με αυτούς. Στις ανωτέρω περιπτώσεις το Διοικητικό Συμβούλιο μπορεί να αρνηθεί την παροχή των πληροφοριών για αποχρώντα ουσιώδη λόγο, ο οποίος αναγράφεται στα πρακτικά. Το Διοικητικό Συμβούλιο μπορεί να απαντήσει ενιαία σε αιτήσεις μετόχων με το ίδιο περιεχόμενο. Υποχρέωση παροχής πληροφοριών δεν υφίσταται όταν οι σχετικές πληροφορίες διατίθενται ήδη στο διαδικτυακό τόπο της Εταιρείας, ιδίως με την μορφή ερωτήσεων και απαντήσεων.

(δ) Μετά από αίτηση μετόχων που εκπροσωπούν το ένα δέκατο (1/10) του καταβεβλημένου μετοχικού κεφαλαίου, η οποία υποβάλλεται στην Εταιρεία μέχρι την 04.06.2024, δηλ. πέντε (5) τουλάχιστον πλήρεις ημέρες πριν από την Τακτική Γενική Συνέλευση, το Διοικητικό Συμβούλιο υποχρεούται να παρέχει στη Γενική Συνέλευση πληροφορίες για την πορεία των εταιρικών υποθέσεων και την περιουσιακή κατάσταση της Εταιρείας. Το Διοικητικό Συμβούλιο μπορεί να αρνηθεί την παροχή των πληροφοριών για αποχρώντα ουσιώδη λόγο, ο οποίος αναγράφεται στα πρακτικά.

Σε όλες τις ανωτέρω περιπτώσεις οι αιτούντες μέτοχοι οφείλουν να αποδεικνύουν τη μετοχική τους ιδιότητα και, εκτός από την περίπτωση του πρώτου εδαφίου της παραγράφου γ ανωτέρω, και τον αριθμό των μετοχών κατά την άσκηση του σχετικού δικαιώματος. Η απόδειξη της μετοχικής ιδιότητας γίνεται με κάθε νόμιμο μέσο και πάντως βάσει ενημέρωσης που λαμβάνει η Εταιρεία, από την ΕΛ.Κ.Α.Τ. η οποία διαχειρίζεται το Σύστημα Άυλων Τίτλων που είναι το μητρώο κεντρικού αποθετηρίου τίτλων κατά την έννοια της παρ. 5 του άρθρ. 40 του ν.4548/2018 ή από τους εγγεγραμμένους διαμεσολαβητές ή άλλους διαμεσολαβητές.

Γ. ΔΙΑΔΙΚΑΣΙΑ ΓΙΑ ΤΗΝ ΑΣΚΗΣΗ ΔΙΚΑΙΩΜΑΤΟΣ ΨΗΦΟΥ ΜΕΣΩ ΑΝΤΙΠΡΟΣΩΠΟΥ

Ο μέτοχος συμμετέχει στην Τακτική Γενική Συνέλευση και ψηφίζει είτε αυτοπροσώπως είτε μέσω αντιπροσώπου. Κάθε μέτοχος μπορεί να διορίζει μέχρι τρεις (3) αντιπροσώπους. Νομικά πρόσωπα μετέχουν στη Γενική Συνέλευση ορίζοντας ως εκπροσώπους τους μέχρι τρία (3) φυσικά πρόσωπα. Ωστόσο, αν ο μέτοχος κατέχει μετοχές της Εταιρείας, οι οποίες εμφανίζονται σε περισσότερους του ενός λογαριασμούς αξιών, ο περιορισμός αυτός δεν εμποδίζει τον εν λόγω μέτοχο να ορίζει διαφορετικούς αντιπροσώπους για τις μετοχές που εμφανίζονται στον κάθε λογαριασμό αξιών σε σχέση με την Γενική Συνέλευση. Η παροχή πληρεξουσιότητας

είναι ελεύθερα ανακλητή. Αντιπρόσωπος που ενεργεί για περισσότερους μετόχους μπορεί να ψηφίζει διαφορετικά για κάθε μέτοχο.

Ο αντιπρόσωπος ψηφίζει, σύμφωνα με τις οδηγίες του μετόχου, αν υφίστανται και υποχρεούται να αρχειοθετεί τις οδηγίες ψήφου για τουλάχιστον ένα (1) χρόνο από την υποβολή του Πρακτικού της Γενικής Συνέλευσης στην αρμόδια Αρχή ή εάν η Απόφαση υποβάλλεται σε δημοσιότητα από την καταχώρησή της στο Μητρώο Ανωνύμων Εταιρειών. Τυχόν μη συμμόρφωση του αντιπροσώπου με τις οδηγίες που έχει λάβει, δεν επηρεάζει το κύρος των αποφάσεων της γενικής συνέλευσης, ακόμη και αν η ψήφος του αντιπροσώπου ήταν αποφασιστική για την επίτευξη της πλειοψηφίας. Ως προς το διορισμό και την ανάκληση ή αντικατάσταση του αντιπροσώπου και τις υποχρεώσεις του αντιπροσώπου του μετόχου ισχύουν οι διατάξεις του άρθρου 128 παρ. 4 και 5 του ν. 4548/2018.

Ο αντιπρόσωπος μετόχου υποχρεούται να γνωστοποιεί στην Εταιρεία, πριν από την έναρξη της συνεδρίασης της Τακτικής Γενικής Συνέλευσης, κάθε συγκεκριμένο γεγονός, το οποίο μπορεί να είναι χρήσιμο στους μετόχους για την αξιολόγηση του κινδύνου να εξυπηρετήσει ο αντιπρόσωπος άλλα συμφέροντα πλην των συμφερόντων του αντιπροσωπευόμενου μετόχου. Μπορεί να προκύπτει σύγκρουση συμφερόντων ιδίως όταν ο αντιπρόσωπος:

α) είναι μέτοχος που ασκεί τον έλεγχο της Εταιρείας ή είναι άλλο νομικό πρόσωπο ή οντότητα η οποία ελέγχεται από το μέτοχο αυτόν,

β) είναι μέλος του Διοικητικού Συμβουλίου ή της εν γένει διοίκησης της Εταιρείας ή μετόχου που ασκεί τον έλεγχο της Εταιρείας, ή άλλου νομικού προσώπου ή οντότητας που ελέγχεται από μέτοχο ο οποίος ασκεί τον έλεγχο της Εταιρείας,

γ) είναι υπάλληλος ή Ορκωτός Ελεγκτής της Εταιρείας ή μετόχου που ασκεί τον έλεγχο της Εταιρείας, ή άλλου νομικού προσώπου ή οντότητας που ελέγχεται από μέτοχο, ο οποίος ασκεί τον έλεγχο της Εταιρείας,

δ) είναι σύζυγος ή συγγενής πρώτου βαθμού με ένα από τα φυσικά πρόσωπα που αναφέρονται στις ως άνω περιπτώσεις (α) έως (γ).

Ο διορισμός και η ανάκληση ή αντικατάσταση των αντιπροσώπων για κάθε μέτοχο γίνεται εγγράφως ή με ηλεκτρονικά μέσα και υποβάλλεται στην Εταιρεία, σαράντα οκτώ (48) ώρες τουλάχιστον πριν από την ορισθείσα ημερομηνία συνεδρίασης της Τακτικής Γενικής Συνέλευσης (δηλαδή το αργότερο έως την 07.06.2024 για την αρχική Τακτική Γενική Συνέλευση και μέχρι την 21.06.2024 για την Επαναληπτική Γενική Συνέλευση) είτε από τον μέτοχο ή από τον Συμμετέχοντα του Λογαριασμού Αξιογράφων στο Σ.Α.Τ. ή άλλο διαμεσολαβητή που ενεργεί ως θεματοφύλακας του μετόχου μέσω του οποίου τηρούνται οι μετοχές.

Η Εταιρεία έχει καταστήσει διαθέσιμο στο διαδικτυακό τόπο αυτής (www.daiosplastics.com) το έντυπο που χρησιμοποιεί για το διορισμό αντιπροσώπου. Το εν λόγω έντυπο κατατίθεται συμπληρωμένο και υπογεγραμμένο από το μέτοχο στο Τμήμα Εξυπηρέτησης Μετόχων της Εταιρείας, ή αποστέλλεται τηλεομοιοτυπικώς στο fax: 23320-42600 ή μέσω μηνύματος ηλεκτρονικού ταχυδρομείου στην ηλεκτρονική διεύθυνση info@daiosplastics.com, σαράντα οκτώ (48) ώρες τουλάχιστον πριν από την ημερομηνία συνεδρίασης της Τακτικής Γενικής Συνέλευσης (δηλαδή το αργότερο έως την 07.06.2024 για την αρχική Τακτική Γενική Συνέλευση και μέχρι την 21.06.2024 για την Επαναληπτική Γενική Συνέλευση).

Ο δικαιούχος μέτοχος καλείται να μεριμνά για την επιβεβαίωση της επιτυχούς αποστολής του εντύπου διορισμού αντιπροσώπου και της παραλαβής του από την Εταιρεία, καλώντας, κατά τις εργάσιμες ημέρες και ώρες, στο τηλέφωνο: 23320-42412.

Δ. ΔΙΑΘΕΣΙΜΑ ΕΓΓΡΑΦΑ

Το πλήρες κείμενο των σχεδίων αποφάσεων και τυχόν εγγράφων που προβλέπονται στο άρθρο 123 παρ. 4 του ν. 4548/2018 θα διατίθεται και σε έγχαρτη μορφή στο Τμήμα Εξυπηρέτησης Μετόχων της Εταιρείας (12ο χιλ. οδού Βέροιας-Νάουσας, 592 00 Νάουσα Νομού Ημαθίας) υπεύθυνη η κα. Χρυσάνθη Λίγγου, τηλ. 23320-42412).

Ε. ΔΙΑΘΕΣΙΜΕΣ ΠΛΗΡΟΦΟΡΙΕΣ

Οι πληροφορίες και τα έγγραφα που προβλέπονται στο άρθρο 123 παρ. 3 και 4 του ν. 4548/2018 θα διατίθενται σε ηλεκτρονική μορφή στο διαδικτυακό τόπο της Εταιρείας www.daiosplastics.com.

Νάουσα, 16 Μαΐου 2024

Το Διοικητικό Συμβούλιο

From: ΕΛΑΣΤΡΟΝ Α.Ε.Β.Ε.
Posted At: 16 May 2024 16:18
Conversation: ΑΝΑΚΟΙΝΩΣΗ ΑΓΟΡΑΣ ΙΔΙΩΝ ΜΕΤΟΧΩΝ
Posted To: DOLAnnouncements2

Subject: ΑΝΑΚΟΙΝΩΣΗ ΑΓΟΡΑΣ ΙΔΙΩΝ ΜΕΤΟΧΩΝ

Επισυνάπτεται η ανακοίνωση.

[Ανακοίνωση αγοράς ιδίων
μετοχών](#)

Ομολογιακά Δάνεια Επιχειρήσεων – Οργανωμένη Αγορά (Μη Μετατρέψιμα)

Πλήθος Εισηγμένων Ομολογίων	Ονομαστική αξία	Τιμή έκδοσης	Σημερινό επιτόκιο	Ημερ. λήξης	Διάρκεια (έτη)	Σημείωση	Τοκομερίδιο		Μον. Διαπρα.	Ομόλογα Επιχειρήσεων	Δεδ. Τόκος	Αποδ. Λήξη	Κατωτ Τιμή	Ανωτ Τιμή	Τιμή κλειστ. Προηγ.	Κλείσιμο-ημ/νία	Όγκος	Αξία Συναλλαγών	Τελευταία εντολή					
							Κοινό	Προτιμησιακό											Τιμή	Αγορ./ Πώλ.	Ημερομηνία	λαχ έτους	Μεγ έτους	
130,000	1,000.00	1,000.00	6.00	27/02/2029	5	---	1	---	1	INTRALOT Α.Ε. (Μη μετατρέψιμο)	13.8333	5.5480	101.4500	101.4500	101.4500	100.8410	15/05/2024	1,000	1,028.33	101.0000	A	16/05/2024	100.0050	101.9000
320,000	1,000.00	1,000.00	3.40	21/07/2027	7	---	8	---	1	LAMDA DEVELOPMENT Α.Ε. (Μη μετατρέψιμο)	11.2389	4.4710	94.0021	96.7295	95.3199	95.3220	15/05/2024	74,000	71,368.37	94.0021	A	16/05/2024	92.0000	97.1500
200,000	1,000.00	1,000.00	2.10	27/10/2027	7	---	8	---	1	Ο.Π.Α.Π. Α.Ε. (Μη Μετατρέψιμο)	1.2250	3.5350	93.3497	95.0000	94.7003	93.9610	15/05/2024	87,000	82,495.84	93.5000	A	16/05/2024	90.5800	95.0000
200,000	1,000.00	1,000.00	1.90	23/03/2028	7	---	7	---	1	ΜΟΤΟΡ ΟΪΛ ΔΙΥΛΙΣΤΗΡΙΑ ΚΟΡΙΝΘΟΥ ΑΕ (Μη μετατρέψιμο)	2.9028	3.9220	92.2000	92.4500	92.3394	92.2070	15/05/2024	16,000	14,820.74	92.2000	A	16/05/2024	90.5000	92.7000
100,000	1,000.00	1,000.00	2.95	11/02/2027	5	---	5	---	1	SAFE BULKERS PARTICIPATIONS PLC (Μη μετατρέψιμο)	8.0306	4.8440	94.0000	94.8500	94.5553	94.8000	15/05/2024	19,000	18,118.08	94.8000	A	16/05/2024	93.3364	97.0000
230,000	1,000.00	1,000.00	4.70	12/07/2029	7	---	4	---	1	LAMDA DEVELOPMENT Α.Ε. (Μη μετατρέψιμο)	16.8417	4.3920	99.3000	99.7500	99.6652	99.7030	15/05/2024	33,000	33,445.28	99.3000	A	16/05/2024	98.3500	101.2000
100,000	1,000.00	1,000.00	4.40	26/07/2029	7	---	4	---	1	CPLP SHIPPING HOLDINGS PLC (Μη μετατρέψιμο)	14.0556	4.4180	97.0100	98.4000	98.4000	98.7000	15/05/2024	9,000	8,895.00	98.1000	A	16/05/2024	95.0948	100.2438
199,375	1,000.00	1,000.00	3.60	12/03/2026	7	---	11	---	1	ΑΕΡΟΠΟΡΙΑ ΑΙΓΑΙΟΥ Α.Ε. (Μη μετατρέψιμο)	6.9000	3.6110	98.3500	98.8500	98.7981	98.5190	15/05/2024	52,000	51,733.80	98.3500	A	16/05/2024	97.1458	99.3000
150,000	1,000.00	1,000.00	2.60	22/10/2026	7	---	10	---	1	ΤΕΡΝΑ ΕΝΕΡΓΕΙΑΚΗ Μ.Α.Ε.Χ. (Μη μετατρέψιμο)	2.0222	4.3380	94.5300	95.0000	94.9573	94.3200	15/05/2024	11,000	10,467.54	94.5500	A	16/05/2024	92.8293	95.8499
500,000	1,000.00	1,000.00	2.75	03/07/2027	7	---	8	---	1	ΓΕΚ ΤΕΡΝΑ Α.Ε. (Μη μετατρέψιμο)	10.5417	4.8390	92.2500	92.9999	92.8143	92.6000	15/05/2024	14,000	13,141.58	92.6000	A	16/05/2024	91.5500	94.0000
200,000	1,000.00	1,000.00	4.25	23/01/2029	5	---	1	---	1	AUTOHELLAS Α.Τ.Ε.Ε. (Μη μετατρέψιμο)	13.9306	4.3190	99.4600	99.5000	99.5000	99.5000	15/05/2024	47,000	47,415.74	99.1400	A	16/05/2024	97.5000	101.0000
175,000	1,000.00	1,000.00	3.40	26/07/2024	5	---	10	---	1	ΑΤΤΙΚΑ Α.Ε. ΣΥΜΜΕΤΟΧΩΝ (Μη μετατρέψιμο)	10.8611	3.8370	99.7900	99.7900	99.7900	99.1520	15/05/2024	2,000	2,017.52	99.1000	A	16/05/2024	98.5000	99.7900
100,000	1,000.00	1,000.00	2.70	25/05/2026	5	---	6	---	1	COSTAMARE PARTICIPATIONS PLC (Μη μετατρέψιμο)	13.1250	4.1790	95.9000	96.9000	96.5600	96.2000	15/05/2024	15,000	14,680.88	95.7500	A	16/05/2024	94.2567	97.0000
300,000	1,000.00	1,000.00	2.30	20/07/2028	7	---	6	---	1	ΠΡΟΝΤΕΑ ΑΕΕΑΠ (Μη μετατρέψιμο)	7.6028	4.8670	89.8500	90.5000	89.8529	90.4500	15/05/2024	24,000	21,818.17	89.8500	A	16/05/2024	86.1234	92.3500
150,000	1,000.00	1,000.00	2.65	22/10/2026	5	---	6	---	1	CPLP SHIPPING HOLDINGS PLC (Μη μετατρέψιμο)	2.0611	4.7880	94.3000	94.5500	94.5500	94.5000	15/05/2024	19,000	18,001.16	94.3000	A	16/05/2024	93.0000	95.0000
250,000	1,000.00	1,000.00	2.45	16/11/2028	7	---	6	---	1	ΕΒΑΛΧΑΛΚΟΡ Α.Ε. (Μη μετατρέψιμο)	0.2722	4.4920	91.0001	91.8000	91.2000	91.0000	15/05/2024	85,000	77,488.33	91.0010	A	16/05/2024	88.4206	93.3000
120,000	1,000.00	1,000.00	2.65	06/12/2028	7	---	5	---	1	ΝΟΒΑΛ ΠΡΟΠΕΡΤΥ ΑΕΕΑΠ (Μη μετατρέψιμο)	12.2194	4.4830	91.1000	91.8576	91.8505	91.8980	15/05/2024	39,000	36,070.64	91.0010	A	16/05/2024	88.5000	93.2000
300,000	1,000.00	1,000.00	2.30	14/12/2028	7	---	5	---	1	ΓΕΚ ΤΕΡΝΑ Α.Ε. (Μη μετατρέψιμο)	10.0944	5.1170	88.1500	88.9998	88.3385	88.0000	15/05/2024	13,000	11,615.23	88.4500	A	16/05/2024	85.0000	90.9000

Σημειώσεις Εταιρικών Ομολόγων

Ο Όγκος Συναλλαγών υπολογίζεται ως (Τεμάχια) * (Ονομαστική Τιμή). Η Αξία Συναλλαγών υπολογίζεται ως (Τεμάχια) * (Ονομαστική Τιμή) * (Τιμή %) + (Δεδουλευμένοι Τόκοι).

Οι τιμές συναλλαγών των ομολόγων υπολογίζονται ως ποσοστό επί τοις εκατό (%) της ονομαστικής τους τιμής.

Όλα τα ομόλογα έχουν Ονομαστική Αξία εκπεφρασμένη σε Ευρώ (εκτός εάν σημειώνεται διαφορετικά).

Ομολογιακά Δάνεια Επιχειρήσεων – Οργανωμένη Αγορά (Μη Μετατρέψιμα)

Πλήθος Εισηγμένων Ομολογίων	Ονομαστική αξία	Τιμή έκδοσης	Σημερινό επιτόκιο	Ημερ. λήξης	Διάρκεια (έτη)	Σημείωση	Τοκομερίδιο		Μον. Διασπ.	Ομόλογα Επιχειρήσεων	Δεδ. Τόκος	Αποδ./Λήξη	Κατωτ Τιμή	Ανωτ Τιμή	Τιμή κλεισ. Προηγ.	Κλείσιμο-ημ/νία	Όγκος	Αξία Συναλλαγών	Τελευταία εντολή			Μεγ έτους		
							Κοινό	Προτιμησιακό											Τιμή	Αγορ./ Πώλ.	Ημερομηνία		λαχ έτους	
100,000	1,000.00	1,000.00	2.80	25/01/2027	5	---	5	---	1	PREMIA A.E. (Μη μετατρέψιμο)	9.0222	4.6030	93.5105	94.8899	94.8899	94.2040	15/05/2024	23,000	21,756.31	93.5109	A	16/05/2024	90.9974	97.8048
500,000	1,000.00	1,000.00	4.00	10/07/2030	7	---	2	---	1	ΜΥΤΙΛΗΝΑΙΟΣ Α.Ε. (Μη μετατρέψιμο)	14.5556	3.8850	99.7200	99.9898	99.9050	99.7250	15/05/2024	176,000	178,394.49	99.7900	A	16/05/2024	98.3001	100.6000
120,000	1,000.00	1,000.00	3.95	04/04/2025	7	---	13	---	1	ΓΕΚ ΤΕΡΝΑ Α.Ε. (Μη μετατρέψιμο)	5.0472	3.4550	99.5100	99.7000	99.6939	99.5100	15/05/2024	31,000	31,061.56	99.5100	A	16/05/2024	98.6000	100.0000
100,000	1,000.00	1,000.00	5.50	15/12/2028	5	---	1	---	1	IDEAL HOLDINGS A.E. (Μη μετατρέψιμο)	23.9861	4.5610	103.0000	103.7000	103.1926	103.7000	15/05/2024	27,000	28,509.62	103.3000	A	16/05/2024	100.6502	104.1000

Σημειώσεις Εταιρικών Ομολόγων

Ο Όγκος Συναλλαγών υπολογίζεται ως (Τεμάχια) * (Ονομαστική Τιμή). Η Αξία Συναλλαγών υπολογίζεται ως (Τεμάχια) * (Ονομαστική Τιμή) * (Τιμή %) + (Δεδουλευμένοι Τόκοι).

Οι τιμές συναλλαγών των ομολόγων υπολογίζονται ως ποσοστό επί τοις εκατό (%) της ονομαστικής τους τιμής.

Όλα τα ομόλογα έχουν Ονομαστική Αξία εκπεφρασμένη σε Ευρώ (εκτός εάν σημειώνεται διαφορετικά).

Ομόλογα Ελληνικού Δημοσίου

Πλήθος Εισηγμ. Ομολογιών	Ονομ. αξία	Σημερινό επιτόκιο	Υπολογισμός Δεδουλευμένων	Ημερ/νία Λήξης [1]	Διάρκεια (έτη)	Σημείωση	Ημερομηνία Πληρ.	Αξία τρέχοντος	Μον. Διαπρ.	Ομόλογα Ελληνικού Δημοσίου	Κατωτ Τιμή	Ανωτ Τιμή	Τιμή κλειστ.	Προηγ. Κλείσιμο-ημ/νία	Όγκος	Αξία Συναλλαγών	Τελευταία εντολή Αγορ./ Πώλ. Ημερομηνία
3,000,000	1,000.00	4.13	Πργμ/Πργμ	15/06/2054	30	---	15/06	4.13	1	ΟΕΔ-ΣΤΘ-150654-30X-4,125-1,000	---	---	---	---	---	---	---
4,700,000	1,000.00	1.88	Πργμ/Πργμ	04/02/2035	15	---	04/02	1.88	1	ΟΕΔ-ΣΤΘ-040235-15X-1,875-1,000	---	---	---	---	---	---	---
6,000,000	1,000.00	0.75	Πργμ/Πργμ	18/06/2031	10	---	18/06	0.75	1	ΟΕΔ-ΣΤΘ-180631-10X-0,750-1,000	---	---	---	---	---	---	---
3,600,000	1,000.00	3.88	Πργμ/Πργμ	15/06/2028	5	---	15/06	3.88	1	ΟΕΔ-ΣΤΘ-150628-05X-3,875-1,000	---	---	---	---	---	---	---
5,962,747,327	1.00	3.75	Πργμ/Πργμ	30/01/2028	10	---	/02 - 01/02 - 31/	3.75	1	ΟΕΔ-ΣΤΘ-300128-10X-3,750-1,00	---	---	---	85.4610 13/07/2018	---	---	1.0000 A 28/11/2018
7,067,309,386	1.00	3.90	Πργμ/Πργμ	30/01/2033	15	---	/02 - 01/02 - 31/	3.90	1	ΟΕΔ-ΣΤΘ-300133-15X-3,900-1,00	---	---	---	78.6730 13/07/2018	---	---	1.0000 A 28/11/2018
5,622,848,349	1.00	4.00	Πργμ/Πργμ	30/01/2037	19	---	/02 - 01/02 - 31/	4.00	1	ΟΕΔ-ΣΤΘ-300137-19X-4,000-1,00	---	---	---	77.0370 13/07/2018	---	---	1.0000 A 28/11/2018
5,476,770,669	1.00	4.20	Πργμ/Πργμ	30/01/2042	24	---	/02 - 01/02 - 31/	4.20	1	ΟΕΔ-ΣΤΘ-300142-24X-4,200-1,00	---	---	---	77.7640 13/07/2018	---	---	1.0000 A 28/11/2018
4,000,000	1,000.00	3.38	Πργμ/Πργμ	15/06/2034	10	---	15/06	3.38	1	ΟΕΔ-ΣΤΘ-150634-10X-3,375-1,000	---	---	---	---	---	---	---
40,248,141	1.00	4.30	Πργμ/Πργμ	24/02/2025	13	---	24/02	4.30	1	ΟΕΔ-ΣΤΘ-240225-13X-2,000-1,00	---	---	---	10.0000 22/06/2015	---	---	---
59,586,043	1.00	4.30	Πργμ/Πργμ	24/02/2026	14	---	24/02	4.30	1	ΟΕΔ-ΣΤΘ-240226-14X-2,000-1,00	---	---	---	10.0000 22/06/2015	---	---	---
41,118,344	1.00	4.30	Πργμ/Πργμ	24/02/2027	15	---	24/02	4.30	1	ΟΕΔ-ΣΤΘ-240227-15X-2,000-1,00	---	---	---	10.0000 22/06/2015	---	---	---
45,137,734	1.00	4.30	Πργμ/Πργμ	24/02/2028	16	---	24/02	4.30	1	ΟΕΔ-ΣΤΘ-240228-16X-2,000-1,00	---	---	---	10.0000 22/06/2015	---	---	---
61,768,888	1.00	4.30	Πργμ/Πργμ	24/02/2029	17	---	24/02	4.30	1	ΟΕΔ-ΣΤΘ-240229-17X-2,000-1,00	---	---	---	10.0000 22/06/2015	---	---	---
54,567,744	1.00	4.30	Πργμ/Πργμ	24/02/2030	18	---	24/02	4.30	1	ΟΕΔ-ΣΤΘ-240230-18X-2,000-1,00	---	---	---	10.0000 22/06/2015	---	---	---
37,541,515	1.00	4.30	Πργμ/Πργμ	24/02/2031	19	---	24/02	4.30	1	ΟΕΔ-ΣΤΘ-240231-19X-2,000-1,00	---	---	---	10.0000 22/06/2015	---	---	---
37,558,317	1.00	4.30	Πργμ/Πργμ	24/02/2032	20	---	24/02	4.30	1	ΟΕΔ-ΣΤΘ-240232-20X-2,000-1,00	---	---	---	10.0000 22/06/2015	---	---	---
37,473,732	1.00	4.30	Πργμ/Πργμ	24/02/2033	21	---	24/02	4.30	1	ΟΕΔ-ΣΤΘ-240233-21X-2,000-1,00	---	---	---	10.0000 22/06/2015	---	---	---
33,888,293	1.00	4.30	Πργμ/Πργμ	24/02/2034	22	---	24/02	4.30	1	ΟΕΔ-ΣΤΘ-240234-22X-2,000-1,00	---	---	---	10.0000 22/06/2015	---	---	---
35,177,800	1.00	4.30	Πργμ/Πργμ	24/02/2035	23	---	24/02	4.30	1	ΟΕΔ-ΣΤΘ-240235-23X-2,000-1,00	---	---	---	10.0000 22/06/2015	---	---	---
35,547,268	1.00	4.30	Πργμ/Πργμ	24/02/2036	24	---	24/02	4.30	1	ΟΕΔ-ΣΤΘ-240236-24X-2,000-1,00	---	---	---	10.0000 22/06/2015	---	---	---
40,246,306	1.00	4.30	Πργμ/Πργμ	24/02/2037	25	---	24/02	4.30	1	ΟΕΔ-ΣΤΘ-240237-25X-2,000-1,00	---	---	---	10.0000 22/06/2015	---	---	---
37,643,952	1.00	4.30	Πργμ/Πργμ	24/02/2038	26	---	24/02	4.30	1	ΟΕΔ-ΣΤΘ-240238-26X-2,000-1,00	---	---	---	10.0000 22/06/2015	---	---	---
36,977,100	1.00	4.30	Πργμ/Πργμ	24/02/2039	27	---	24/02	4.30	1	ΟΕΔ-ΣΤΘ-240239-27X-2,000-1,00	---	---	---	10.0000 22/06/2015	---	---	---
41,615,000	1.00	4.30	Πργμ/Πργμ	24/02/2040	28	---	24/02	4.30	1	ΟΕΔ-ΣΤΘ-240240-28X-2,000-1,00	---	---	---	10.0000 22/06/2015	---	---	---
42,227,208	1.00	4.30	Πργμ/Πργμ	24/02/2041	29	---	24/02	4.30	1	ΟΕΔ-ΣΤΘ-240241-29X-2,000-1,00	---	---	---	10.0000 22/06/2015	---	---	---
68,288,487	1.00	4.30	Πργμ/Πργμ	24/02/2042	30	---	24/02	4.30	1	ΟΕΔ-ΣΤΘ-240242-30X-2,000-1,00	---	---	---	10.0000 22/06/2015	---	---	---
4,000,000	1,000.00	3.88	Πργμ/Πργμ	12/03/2029	10	---	12/03	3.88	1	ΟΕΔ-ΣΤΘ-120329-10X-3,875-1,0000	---	---	---	---	---	100.0000	A 15/10/2019
4,500,000	1,000.00	0.00	Πργμ/Πργμ	12/02/2026	5	---	12/02	0.00	1	ΟΕΔ-ΣΤΘ-120226-05X-0,000-1,000	---	---	---	---	---	---	---
2,209,163	1,000.00	3.38	Πργμ/Πργμ	15/02/2025	7	---	15/02	3.38	1	ΟΕΔ-ΣΤΘ-150225-07X-3,375-1,000	---	---	---	---	---	---	---
964,000	1,000.00	3.25	Πργμ/Πργμ	20/03/2025	6	---	20/03	3.25	1	ΟΕΔ-ΣΤΘ-200325-06X-3,250-1,000	---	---	---	---	---	---	---
2,100,000	1,000.00	3.55	Πργμ/Πργμ	20/03/2026	7	---	20/03	3.55	1	ΟΕΔ-ΣΤΘ-200326-07X-3,550-1,000	---	---	---	---	---	---	---
5,500,000	1,000.00	1.50	Πργμ/Πργμ	18/06/2030	10	---	18/06	1.50	1	ΟΕΔ-ΣΤΘ-180630-10X-1,500-1,000	---	---	---	---	---	---	---
3,500,000	1,000.00	4.38	Πργμ/Πργμ	18/07/2038	15	---	18/07	4.38	1	ΟΕΔ-ΣΤΘ-180738-15X-4,375-1,000	---	---	---	---	---	---	---

Σημειώσεις Ομολόγων Ελλ. Δημοσίου

Ο Όγκος Συναλλαγών υπολογίζεται ως (Τεμάχια) * (Ονομαστική Τιμή). Η Αξία Συναλλαγών υπολογίζεται ως (Τεμάχια) * (Ονομαστική Τιμή) * (Τιμή %) + (Δεδουλευμένοι Τόκοι)

Η Αξία του τρέχοντος τοκομεριδίου για τις εκδόσεις Ονομαστικής Αξίας 0,01 ευρώ, αναφέρεται σε Ονομαστική Αξία 100 ευρώ.

FLR (= Floating Interest Rate) Ομόλογο Μεταβλητού Επιτοκίου.

[1] - Η Ημερομηνία Λήξης της τοκοφόρου περιόδου και η Ημερομηνία Πληρωμής του τοκομεριδίου.

Ομόλογα Ελληνικού Δημοσίου

Πλήθος Εισηγμ. Ομολογιών	Ονομ. αξία	Σημερινό επιτόκιο	Υπολογισμός Δεδουλευμένων	Ημερ/νία Λήξης [1]	Διάρκεια (έτη)	Σημείωση	Ημερομηνία Πληρ.	Αξία τρέχοντος	Μον. Διαπρ.	Ομόλογα Ελληνικού Δημοσίου	Κατωτ Τιμή	Ανωτ Τιμή	Τιμή κλεισ.	Προηγ. Κλείσιμο-ημ/νία	Όγκος	Αξία Συναλλαγών	Τελευταία εντολή Αγορ./ Πώλ. Ημερομηνία
40,000	1,000.00	4.67	FLR	Πργμ/360	18/09/2024	1	---	18/09 - 19/03	---	1	ΟΕΔ-ΚΥΜ-180924-01X-4,670-1,000	---	---	---	---	---	---
5,364,250	1,000.00	3.25		Πργμ/Πργμ	20/03/2050	30	---	20/03	3.25	1	ΟΕΔ-ΣΤΘ-200350-30X-3,250-1,000	---	---	---	---	---	---
3,924,361	1,000.00	2.00		Πργμ/Πργμ	22/04/2027	7	---	22/04	2.00	1	ΟΕΔ-ΣΤΘ-220427-07X-2,000-1,000	---	---	---	---	---	99.9000 A 22/04/2020
2,500,000	1,000.00	1.88		Πργμ/Πργμ	23/07/2026	7	---	23/07	1.88	1	ΟΕΔ-ΣΤΘ-230726-07X-1,875-1,000	---	---	---	---	---	---
4,900,000	1,000.00	4.25		Πργμ/Πργμ	15/06/2033	10	---	15/06	4.25	1	ΟΕΔ-ΣΤΘ-150633-10X-4,250-1,000	---	---	---	---	---	---
3,500,000	1,000.00	1.88		Πργμ/Πργμ	24/01/2052	30	---	24/01	1.88	1	ΟΕΔ-ΣΤΘ-240152-30X-1,875-1,000	---	---	---	---	---	---
3,700,000	1,000.00	1.75		Πργμ/Πργμ	18/06/2032	10	---	18/06	1.75	1	ΟΕΔ-ΣΤΘ-180632-10X-1,750-1,000	---	---	---	---	---	---
2,200,000	1,000.00	1.13	FLR	Πργμ/360	15/12/2027	5	---	- 15/12 - 15/03 -	---	1	ΟΕΔ-ΚΥΜ-151227-05X-1,130-1,000	---	---	---	---	---	102.1600 A 30/12/2022

Σημειώσεις Ομολόγων Ελλ. Δημοσίου

Ο Όγκος Συναλλαγών υπολογίζεται ως (Τεμάχια) * (Ονομαστική Τιμή). Η Αξία Συναλλαγών υπολογίζεται ως (Τεμάχια) * (Ονομαστική Τιμή) * (Τιμή %) + (Δεδουλευμένοι Τόκοι)

Η Αξία του τρέχοντος τοκομεριδίου για τις εκδόσεις Ονομαστικής Αξίας 0,01 ευρώ, αναφέρεται σε Ονομαστική Αξία 100 ευρώ.

FLR (= Floating Interest Rate) Ομόλογο Μεταβλητού Επιτοκίου.

[1] - Η Ημερομηνία Λήξης της τοκοφόρου περιόδου και η Ημερομηνία Πληρωμής του τοκομεριδίου.

Ημερήσιο Δελτίο Τιμών

Έτος: 145 Αύξων Αριθμός Συνεδρίασης: 90

Ενότητα 5: Ομόλογα Ελληνικού Δημοσίου Διαπραγματεύσιμα με τη Μέθοδο Εκφώνησης - Αντιφώνησης

Πέμπτη, 16 Μαΐου, 2024

Ομόλογα σε Κυκλοφορία	Νόμισμα / Ελάχιστη διαπραγ.	Ημερομηνία Πληρ.	Αξία τρέχοντος τοκομεριδίου	Σημείωση	Τοκομερίδιο	Μονάδα διαπίσης	Ημερ/νία Έκδοσης	Διάρκεια (έτη)	Σημερινό επιτόκιο	Υ.Δ.Τ σε ημέρες	Ομόλογα	Τελευταία τιμή προηγ.	Τελευ. Τιμή	Εκφ. τοις μετρητοίς (€) Αγορ. / Πώλ	μετρομηνία	Συναλλαγές σε τμχ	Ελάχιστο ζωής	Μέγιστο ζωής	
0	GBP / 10	01/12	0.25	---	67	1	01/12/1928	100	2.5	360	Ε.Κ.Τ.Ε.	---	---	---	---	---	---	---	
103,746	GBP / 10	01/12	0.25	---	65	1	01/12/1930	98	2.5	360	Ε.Κ.Τ.Ε. σειρά	2.27	05/02/1996	2.27	Π	05/02/1996	---	2.27	2.27

Νομικών Προσώπων και Εταιρειών σε Συνάλλαγμα και Ευρο

Σημειώσεις Ομολόγων Ελλ. Δημοσίου

Υ.Δ.Τ: Υπολογισμός Δεδουλευμένων Τόκων.

FLR (= Floating Interest Rate) Ομόλογο Μεταβλητού Επιτοκίου.

Η ελάχιστη διαπραγματεύσιμη Ονομαστική Αξία για όλους τους Άυλους Τίτλους του Δημοσίου είναι τα 100 Ευρώ.

(μφρ-0)

Πίνακας Μελών Χρηματιστηρίου Αθηνών και Μελών ΕΤ.ΕΚ.

Επωνυμία	Διεύθυνση	Τηλέφωνο	Φαξ	Αγορά Μετοχών			Αγορά Παραγώγων		Μέλη ΕΤ.ΕΚ.	
				Μέλος Αγοράς	Μέλος εξ Αποστάσεως	Ειδικός Διαπρήτης	Διαπρήτης	Ειδικός Διαπρήτης	Γενικό Εκκαθιστικό	Άμεσο Εκκαθιστικό
AEONIC SECURITIES C.I.F. P.L.C.	ΛΑΪΟΥ 6, ΓΡ. 301B, ANNA COURT ,	35725337600		a						
ARGUS STOCKBROKERS LTD	25 ΛΕΩΦΟΡΟΣ ΔΗΜΟΣΘΕΝΗ ΣΕΒΕΡΗ 25 ,	0035722717000		a	a		a			
ATHLOS CAPITAL INVESTMENT SERVICES LTD	17 STASINOU AVENUE,BEDIZIA TOWER, 6TH & 7TH FL. ,	35722110777			a					
ATLANTIC SECURITIES LTD	ΠΡΟΔΡΟΜΟΥ 37 37,	0035722445400		a	a					
ΑΧΟΝ ΧΡΗΜΑΤΙΣΤΗΡΙΑΚΗ Α.Ε.Π.Ε.Υ.	ΣΤΑΔΙΟΥ 48 48, ΑΘΗΝΑ	2103363800		a			a			
ΒΕΤΑ ΧΡΗΜΑΤΙΣΤΗΡΙΑΚΗ Α.Ε.Π.Ε.Υ.	Λ.ΑΛΕΞΑΝΔΡΑΣ 29 29 , ΑΘΗΝΑ	210 6478900		a		a	a			a
BNP PARIBAS S.A.	ΛΑΜΨΑΚΟΥ 2 , ΑΘΗΝΑ	2107468525							a	
BOFA SECURITIES EUROPE SA	51 RUE LA BOÏTIE ,	+33 153655555		a	a					
CAPITAL AXEPEY	ΜΗΤΡΟΠΟΛΕΩΣ 58 58, ΑΘΗΝΑ	2103369700		a			a			
CITIGROUP GLOBAL MARKETS EUROPE AG	REUTERWEG 16 16,	+49 691366-0		a	a					
CITIGROUP GLOBAL MARKETS LIMITED	33 CANADA SQUARE -CANARY WHARF 1,	+44 02079864000		a						
CREDIT SUISSE BANK (EUROPE), S.A.	CALLE AYALA 42, 3A PLANTA-B MADRID ,	+34917916000		a						
CREDIT SUISSE SECURITIES (EUROPE) LIMITED	ONE CABOT SQUARE 1 , LONDON	+44 2078888888		a						
DEUTSCHE BANK AG	GREAT WINCHESTER STREET 1 , LONDON	+44 20 754 54209	00441133361437		a					
EUROBANK EQUITIES ΜΟΝΟΠΡΟΣΩΠΗ Α.Ε.Π.Ε.Υ.	ΦΙΛΕΛΛΗΝΩΝ 10 & ΞΕΝΟΦΩΝΤΟΣ 13 , ΑΘΗΝΑ	2103720425		a		a	a			a
EUROCORP Α.Ε.Π.Ε.Υ.	ΠΛ.ΦΙΛΙΚΗΣ ΕΤΑΙΡΕΙΑΣ 14 14, ΑΘΗΝΑ	2107263600		a			a			a
EUROTRUST ΧΡΗΜΑΤΙΣΤΗΡΙΑΚΗ Α.Ε.Π.Ε.Υ.	ΣΕΒΑΣΤΟΥΠΟΛΕΩΣ 113 113, ΑΘΗΝΑ	2103363100		a						
EUROXX ΧΡΗΜΑΤΙΣΤΗΡΙΑΚΗ Α.Ε.Π.Ε.Υ.	ΠΑΛΛΑΙΟΛΟΓΟΥ 7, ΧΑΛΑΝΔΡΙ	+30 2106879400	210-6879401	a		a	a			a
	ΠΑΛΛΑΙΟΛΟΓΟΥ 7, ΧΑΛΑΝΔΡΙ	(210)-6879400	(210)-6879401							
FREEDOM FINANCE EUROPE LTD	ΧΡΙΣΤΑΚΗ ΚΡΑΝΟΥ 20 ,	035725257786		a	a					
GLOBAL CAPITAL SECURITIES & FINANCIAL SERVICES LTD	Λ.ΑΡΧΙΕΠΙΣΚΟΠΟΥ ΜΑΚΑΡΙΟΥ Γ50 50,	00357227110710		a	a					
GREENPOST TRADING EUROPE LTD	ΚΙΜΟΝΟΣ 3, ACROPOLIS MANSIONS, 2ND FLOOR, FLAT/OFFICE 202 ,	035722521389		a	a	a				
HSBC CONTINENTAL EUROPE	Λ.ΜΕΣΣΟΓΕΙΩΝ 109-111 109-111,	2106960000							a	
INDEX ΧΡΗΜΑΤΙΣΤΗΡΙΑΚΗ Α.Ε.Π.Ε.Υ.	ΔΡΑΓΑΤΣΑΝΙΟΥ 6 6, ΑΘΗΝΑ	2103213920		a						
LAIKI FINANCIAL SERVICES LTD	ΛΕΩΦ. ΒΥΡΩΝΟΣ 26, ΛΕΥΚΩΣΙΑ ΚΥΠΡΟΥ	357 22367367	357 22718567		a					
MEGA EQUITY SECURITIES & FINANCIAL SERVICES PUBLIC LTD	ΛΕΩΦ.ΓΡΙΒΑ ΔΙΓΕΝΗ 42-44 42-44,	0035722711711		a	a		a			
MERIT ΧΡΗΜΑΤΙΣΤΗΡΙΑΚΗ Α.Ε.Π.Ε.Υ.	ΣΟΦΟΚΛΕΟΥΣ 5 5, ΑΘΗΝΑ	2141008814		a		a	a			a
MERRILL LYNCH INTERNATIONAL	2 KING EDWARD STREET 2 , LONDON	+44 20276281000		a						
NUNTIUS ΧΡΗΜΑΤΙΣΤΗΡΙΑΚΗ ΜΟΝΟΠΡ.Α.Ε.Π.Ε.Υ	ΔΡΑΓΑΤΣΑΝΙΟΥ 6 6, ΑΘΗΝΑ	2103350599		a						
ONE PLUS CAPITAL LIMITED	75 PRODROMOU AVENUE NICOSIA 1307 ,	35722873760		a	a					
PROCHOICE CHRIMATISTIRIAKI LTD	ΛΕΩΦ.ΣΠΥΡΟΥ ΚΥΠΡΙΑΝΟΥ 57, ΑΚΙΝΗΤΑ Φ 57,	035724661192		a	a					
SHARELINK SECURITIES & FINANCIAL SERVICES LTD	HOUSE-ΘΕΟΤΟΚΗ 6 ΜΕΓΑΡΟ ΕΛΛΗΝΑ 6 ,	+357 22554200		a			a			

Πίνακας Μελών Χρηματιστηρίου Αθηνών και Μελών ΕΤ.ΕΚ.

Επωνυμία	Διεύθυνση	Τηλέφωνο	Φαξ	Αγορά Μετοχών			Αγορά Παραγώγων		Μέλη ΕΤ.ΕΚ.	
				Μέλος Αγοράς	Μέλος εξ Αποστάσεως	Ειδικός Διαπρήτης	Διαπρήτης	Ειδικός Διαπρήτης	Γενικό Εκκαθιστικό	Άμεσο Εκκαθιστικό
SOCIETE GENERALE S.A.	17 COURS VALMY, CEDEX ,	+157290504		a	a		a			
SOLIDUS SECURITIES A.E.Π.Ε.Υ.	ΛΟΥΙΖΗΣ ΡΙΑΝΚΟΥΡ 64 64, ΑΘΗΝΑ	2106900600		a			a			a
THE CYPRUS INVESTMENT & SECURITIES CORPORATION LTD	1 AG. PROKOPIΟΥ & POSIDONOS 1ST FLOOR 154,	0035722121700		a	a					
UBS EUROPE SE	OPERNTURM, BOCKENHEIMER LANDSTRASSE 2-4 ,	496921790		a	a					
UBS LIMITED	FINSBURY AVENUE 1 , LONDON	+44 2075687135			a					
VIGOR FINANCE A.E.Π.Ε.Υ.	ΨΥΧΑΡΗ 14 , ΝΕΟ ΨΥΧΙΚΟ	2106718400		a			a			
A. ΣΑΡΡΗΣ ΧΡΗΜΑΤΙΣΤΗΡΙΑΚΗ Α.Ε.Π.Ε.Υ	ΔΡΑΓΑΤΣΑΝΙΟΥ 6 6, ΑΘΗΝΑ	2103367700		a						
ΑΛΦΑ FINANCE ΜΟΝΟΠΡΟΣΩΠΗ ΑΕΠΕΥ	ΠΑΝΕΠΙΣΤΗΜΙΟΥ 45 5, ΑΘΗΝΑ	2103677400		a		a	a	a		a
ΑΛΦΑ ΤΡΑΠΕΖΑ ΑΝΩΝΥΜΗ ΕΤΑΙΡΙΑ	ΣΤΑΔΙΟΥ 40 , ΑΘΗΝΑ	2103260000							a	
Γ. Α. ΠΕΡΒΑΝΑΣ ΧΡΗΜΑΤΙΣΤΗΡΙΑΚΗ Α.Ε.Π.Ε.Υ	ΣΟΦΟΚΛΕΟΥΣ 7-9 7-9, ΑΘΗΝΑ	2103727200		a						
ΕΘΝΙΚΗ ΤΡΑΠΕΖΑ ΤΗΣ ΕΛΛΑΔΟΣ Α.Ε.	ΑΙΟΛΟΥ 86, ΑΘΗΝΑ	(210)-3341000	(210)-3228187	a		a	a		a	
	ΑΚΑΔΗΜΙΑΣ 68, ΑΘΗΝΑ	(210)-3328817	(210)-3328678							
ΕΘΝΙΚΗ ΧΡΗΜΑΤΙΣΤΗΡΙΑΚΗ ΜΟΝΟΠΡΟΣΩΠΗ ΑΕΠΕΥ	ΛΕΩΦΟΡΟΣ ΑΘΗΝΩΝ 128-132 & ΙΦΙΓΕΝΙΑΣ 66, ΑΘΗΝΑ	2103328784		a		a	a	a		
ΕΛΛΗΝΙΚΗ ΤΡΑΠΕΖΑ (ΕΠΕΝΔΥΣΕΙΣ) ΛΤΔ	ΛΕΩΦ.ΚΥΡΙΑΚΟΥ ΜΑΤΣΗ 31 - ΤΘ 24747 , ΛΕΥΚΩΣΙΑ ΚΥΠΡΟΥ	+357 22500100	357 22500110		a					
ΕΛΛΗΝΟΑΜΕΡΙΚΑΝΙΚΗ ΧΡΗΜΑΤΙΣΤΗΡΙΑΚΗ ΑΕΠΕΥ	ΑΝΔΡΕΑ ΠΑΠΑΝΔΡΕΟΥ 27 27, ΜΑΡΟΥΣΙ	2103311100		a		a	a			a
I. Χ. ΜΑΥΡΙΚΗΣ ΧΡΗΜΑΤΙΣΤΗΡΙΑΚΗ Α.Ε.Π.Ε.Υ	ΣΟΦΟΚΛΕΟΥΣ 5 5, ΑΘΗΝΑ	2103216730		a						
ΚΑΠΠΑ ΧΡΗΜΑΤΙΣΤΗΡΙΑΚΗ Α.Ε.Π.Ε.Υ.	ΒΑΛΛΑΩΡΙΤΟΥ 15 15, ΑΘΗΝΑ	2103678600		a			a			
ΚΑΡΑΜΑΝΩΦ ΧΡΗΜΑΤΙΣΤΗΡΙΑΚΗ Α.Ε.Π.Ε.Υ.	ΠΛ.ΑΓ.ΘΕΟΔΩΡΩΝ 2 2, ΑΘΗΝΑ	2103212947		a						
ΚΥΚΛΟΣ ΧΡΗΜΑΤΙΣΤΗΡΙΑΚΗ Α.Ε.Π.Ε.Υ.	ΧΑΡΙΛΑΟΥ ΤΡΙΚΟΥΠΗ 6-8-10 39, ΑΘΗΝΑ	2103364300		a			a			
ΛΕΩΝ ΔΕΠΟΛΑΣ ΧΡΗΜΑΤΙΣΤΗΡΙΑΚΗ Α.Ε.Π.Ε.Υ.	ΧΡΗΣΤΟΥ ΛΑΔΑ 1 1, ΑΘΗΝΑ	2103213276 -28		a		a	a			
N. ΧΡΥΣΟΧΟΙΔΗΣ ΧΡΗΜΑΤΙΣΤΗΡΙΑΚΗ Α.Ε.Π.Ε.Υ	ΣΟΦΟΚΛΕΟΥΣ 7-9 7-9, ΑΘΗΝΑ	2103213913		a			a			a
ΠΑΓΚΡΗΤΙΑ ΤΡΑΠΕΖΑ ΑΝΩΝΥΜΗ ΕΤΑΙΡΕΙΑ	ΙΚΑΡΟΥ 5 ,	2810338746							a	
ΠΑΝΤΕΛΑΚΗΣ ΧΡΗΜΑΤΙΣΤΗΡΙΑΚΗ Α.Ε.Π.Ε.Υ	ΕΘΝΙΚΗΣ ΑΝΤΙΣΤΑΣΕΩΣ 57, ΚΤΙΡΙΟ Β 57, ΧΑΛΑΝΔΡΙ	2106965000		a		a	a	a		
ΠΕΙΡΑΙΩΣ ΜΟΝΟΠΡΟΣΩΠΗ Α.Ε.Π.Ε.Υ.	ΣΤΑΔΙΟΥ 10 10, ΑΘΗΝΑ	2103354100		a		a	a	a		a
ΣΤ. ΕΜ. ΛΑΥΡΕΝΤΑΚΗΣ ΧΡΗΜΑΤΙΣΤΗΡΙΑΚΗ Α.Ε.Π.Ε.Υ.	ΣΟΦΟΚΛΕΟΥΣ 7-9 7-9, ΑΘΗΝΑ	2103213336		a			a			
ΤΡΑΠΕΖΑ EUROBANK ΑΕ	ΟΘΩΝΟΣ 8 , ΑΘΗΝΑ	2144043907							a	
ΤΡΑΠΕΖΑ ΟΡΤΙΜΑ BANK Α.Ε.	ΑΙΓΙΑΛΕΙΑΣ 32 & ΠΑΡΑΔΕΙΣΟΥ , ΜΑΡΟΥΣΙ	210 8173000		a		a	a	a	a	
ΤΡΑΠΕΖΑ ΠΕΙΡΑΙΩΣ ΑΝΩΝΥΜΟΣ ΕΤΑΙΡΕΙΑ	ΑΜΕΡΙΚΗΣ 4 , ΑΘΗΝΑ	2103335000		a			a		a	

Πίνακας Μετοχών Υπό Ειδική Διαπραγμάτευση

Χρέεγραφα	Κατηγορία Διαπραγμάτευσης
Ειδικός Διαπραγματευτής	Εναρξη Ειδικής Διαπραγμάτευσης
MLS ΠΛΗΡΟΦΟΡΙΚΗ (ΚΟ)	Κατάσταση σε Αναστολή
ΠΕΙΡΑΙΩΣ ΜΟΝΟΠΡΟΣΩΠΗ Α.Ε.Π.Ε.Υ.	01/08/2019
ALPHA ETF FTSE Athex Large Cap	Διαπραγματεύσιμα Αμοιβαία Κεφάλαια (Δ.Α.Κ.)
ΑΛΦΑ FINANCE ΜΟΝΟΠΡΟΣΩΠΗ ΑΕΠΕΥ	02/01/1900
ΕΘΝΙΚΗ ΧΡΗΜΑΤΙΣΤΗΡΙΑΚΗ ΜΟΝΟΠΡΟΣΩΠΗ ΑΕΠΕΥ	02/01/1900
ALPHA TRUST ΣΥΜΜΕΤΟΧΩΝ (ΚΟ)	Κύρια Αγορά
EUROBANK EQUITIES ΜΟΝΟΠΡΟΣΩΠΗ Α.Ε.Π.Ε.Υ.	06/02/2023
ΛΕΩΝ ΔΕΠΟΛΑΣ ΧΡΗΜΑΤΙΣΤΗΡΙΑΚΗ Α.Ε.Π.Ε.Υ.	04/01/2021
ALPHA ΥΠΗΡΕΣΙΩΝ ΣΥΜΜ (ΚΟ)	Κύρια Αγορά
EUROBANK EQUITIES ΜΟΝΟΠΡΟΣΩΠΗ Α.Ε.Π.Ε.Υ.	22/10/2006
GREENPOST TRADING EUROPE LTD	12/06/2023
MERIT ΧΡΗΜΑΤΙΣΤΗΡΙΑΚΗ Α.Ε.Π.Ε.Υ.	03/09/2012
ΑΛΦΑ FINANCE ΜΟΝΟΠΡΟΣΩΠΗ ΑΕΠΕΥ	29/02/2016
ΕΘΝΙΚΗ ΧΡΗΜΑΤΙΣΤΗΡΙΑΚΗ ΜΟΝΟΠΡΟΣΩΠΗ ΑΕΠΕΥ	02/01/1900
ΕΛΛΗΝΟΑΜΕΡΙΚΑΝΙΚΗ ΧΡΗΜΑΤΙΣΤΗΡΙΑΚΗ ΑΕΠΕΥ	25/07/2014
ΛΕΩΝ ΔΕΠΟΛΑΣ ΧΡΗΜΑΤΙΣΤΗΡΙΑΚΗ Α.Ε.Π.Ε.Υ.	04/01/2016
ΠΕΙΡΑΙΩΣ ΜΟΝΟΠΡΟΣΩΠΗ Α.Ε.Π.Ε.Υ.	28/05/2009
ΑΤΤΙΚΑ BANK Α.Τ.Ε. (ΚΟ)	Κύρια Αγορά
EUROXX ΧΡΗΜΑΤΙΣΤΗΡΙΑΚΗ Α.Ε.Π.Ε.Υ.	22/01/2016
AUSTRIACARD (ΚΑ)	Κύρια Αγορά
ΒΕΤΑ ΧΡΗΜΑΤΙΣΤΗΡΙΑΚΗ Α.Ε.Π.Ε.Υ.	23/03/2023
EUROBANK EQUITIES ΜΟΝΟΠΡΟΣΩΠΗ Α.Ε.Π.Ε.Υ.	15/05/2023
AUTOHELLAS (ΚΟ)	Κύρια Αγορά
EUROXX ΧΡΗΜΑΤΙΣΤΗΡΙΑΚΗ Α.Ε.Π.Ε.Υ.	02/07/2018
ΑΛΦΑ FINANCE ΜΟΝΟΠΡΟΣΩΠΗ ΑΕΠΕΥ	01/07/2019
AVE (ΚΟ)	Κύρια Αγορά
EUROXX ΧΡΗΜΑΤΙΣΤΗΡΙΑΚΗ Α.Ε.Π.Ε.Υ.	05/06/2020
BRIQ PROPERTIES (ΚΟ)	Κύρια Αγορά
EUROBANK EQUITIES ΜΟΝΟΠΡΟΣΩΠΗ Α.Ε.Π.Ε.Υ.	09/09/2019
ΛΕΩΝ ΔΕΠΟΛΑΣ ΧΡΗΜΑΤΙΣΤΗΡΙΑΚΗ Α.Ε.Π.Ε.Υ.	22/02/2021
ΠΕΙΡΑΙΩΣ ΜΟΝΟΠΡΟΣΩΠΗ Α.Ε.Π.Ε.Υ.	05/02/2024
CENERGY HOLDINGS (ΚΑ)	Κύρια Αγορά
EUROBANK EQUITIES ΜΟΝΟΠΡΟΣΩΠΗ Α.Ε.Π.Ε.Υ.	02/01/2016
ΑΛΦΑ FINANCE ΜΟΝΟΠΡΟΣΩΠΗ ΑΕΠΕΥ	02/01/2016
ΠΑΝΤΕΛΑΚΗΣ ΧΡΗΜΑΤΙΣΤΗΡΙΑΚΗ Α.Ε.Π.Ε.Υ.	27/12/2022
ΤΡΑΠΕΖΑ ΟΡΤΙΜΑ BANK Α.Ε.	14/03/2022
CNL CAPITAL (ΚΟ)	Κύρια Αγορά
MERIT ΧΡΗΜΑΤΙΣΤΗΡΙΑΚΗ Α.Ε.Π.Ε.Υ.	01/10/2018
COCA-COLA HBC AG (ΚΟ)	Κύρια Αγορά
ΒΕΤΑ ΧΡΗΜΑΤΙΣΤΗΡΙΑΚΗ Α.Ε.Π.Ε.Υ.	08/03/2021
ΕΘΝΙΚΗ ΧΡΗΜΑΤΙΣΤΗΡΙΑΚΗ ΜΟΝΟΠΡΟΣΩΠΗ ΑΕΠΕΥ	02/01/1900
ΠΕΙΡΑΙΩΣ ΜΟΝΟΠΡΟΣΩΠΗ Α.Ε.Π.Ε.Υ.	04/05/2015
DIMAND (ΚΟ)	Κύρια Αγορά
EUROBANK EQUITIES ΜΟΝΟΠΡΟΣΩΠΗ Α.Ε.Π.Ε.Υ.	08/08/2022
ΑΛΦΑ FINANCE ΜΟΝΟΠΡΟΣΩΠΗ ΑΕΠΕΥ	08/08/2022
ΠΑΝΤΕΛΑΚΗΣ ΧΡΗΜΑΤΙΣΤΗΡΙΑΚΗ Α.Ε.Π.Ε.Υ.	15/05/2023
EUROBANK HOLDINGS (ΚΟ)	Κύρια Αγορά
EUROBANK EQUITIES ΜΟΝΟΠΡΟΣΩΠΗ Α.Ε.Π.Ε.Υ.	01/06/2012
GREENPOST TRADING EUROPE LTD	12/06/2023
MERIT ΧΡΗΜΑΤΙΣΤΗΡΙΑΚΗ Α.Ε.Π.Ε.Υ.	06/11/2017
ΑΛΦΑ FINANCE ΜΟΝΟΠΡΟΣΩΠΗ ΑΕΠΕΥ	09/01/2006
ΕΘΝΙΚΗ ΧΡΗΜΑΤΙΣΤΗΡΙΑΚΗ ΜΟΝΟΠΡΟΣΩΠΗ ΑΕΠΕΥ	02/01/1900
ΕΛΛΗΝΟΑΜΕΡΙΚΑΝΙΚΗ ΧΡΗΜΑΤΙΣΤΗΡΙΑΚΗ ΑΕΠΕΥ	25/07/2014
ΛΕΩΝ ΔΕΠΟΛΑΣ ΧΡΗΜΑΤΙΣΤΗΡΙΑΚΗ Α.Ε.Π.Ε.Υ.	30/11/2018
ΠΕΙΡΑΙΩΣ ΜΟΝΟΠΡΟΣΩΠΗ Α.Ε.Π.Ε.Υ.	28/09/2009
FOURLIS ΣΥΜΜΕΤΟΧΩΝ (ΚΟ)	Κύρια Αγορά
EUROBANK EQUITIES ΜΟΝΟΠΡΟΣΩΠΗ Α.Ε.Π.Ε.Υ.	01/12/2016
ΠΕΙΡΑΙΩΣ ΜΟΝΟΠΡΟΣΩΠΗ Α.Ε.Π.Ε.Υ.	06/03/2017
HELLENIQ ENERGY (ΚΟ)	Κύρια Αγορά
EUROBANK EQUITIES ΜΟΝΟΠΡΟΣΩΠΗ Α.Ε.Π.Ε.Υ.	01/11/2023
ΑΛΦΑ FINANCE ΜΟΝΟΠΡΟΣΩΠΗ ΑΕΠΕΥ	07/11/2023
ΕΛΛΗΝΟΑΜΕΡΙΚΑΝΙΚΗ ΧΡΗΜΑΤΙΣΤΗΡΙΑΚΗ ΑΕΠΕΥ	14/09/2015
ΠΕΙΡΑΙΩΣ ΜΟΝΟΠΡΟΣΩΠΗ Α.Ε.Π.Ε.Υ.	20/03/2017
IDEAL HOLDINGS (ΚΟ)	Κύρια Αγορά
EUROBANK EQUITIES ΜΟΝΟΠΡΟΣΩΠΗ Α.Ε.Π.Ε.Υ.	07/06/2021
ΠΕΙΡΑΙΩΣ ΜΟΝΟΠΡΟΣΩΠΗ Α.Ε.Π.Ε.Υ.	07/06/2021
INTERCONTINENTAL (ΚΟ)	Κύρια Αγορά
ΛΕΩΝ ΔΕΠΟΛΑΣ ΧΡΗΜΑΤΙΣΤΗΡΙΑΚΗ Α.Ε.Π.Ε.Υ.	03/06/2019

Πίνακας Μετοχών Υπό Ειδική Διαπραγμάτευση

Χρεόγραφο	Κατηγορία Διαπραγμάτευσης
Ειδικός Διαπραγματευτής	Έναρξη Ειδικής Διαπραγμάτευσης
INTRAKAT (ΚΟ)	Κύρια Αγορά
ΒΕΤΑ ΧΡΗΜΑΤΙΣΤΗΡΙΑΚΗ Α.Ε.Π.Ε.Υ.	04/10/2021
ΠΑΝΤΕΛΑΚΗΣ ΧΡΗΜΑΤΙΣΤΗΡΙΑΚΗ Α.Ε.Π.Ε.Υ.	10/10/2022
JUMBO (ΚΟ)	Κύρια Αγορά
ΒΕΤΑ ΧΡΗΜΑΤΙΣΤΗΡΙΑΚΗ Α.Ε.Π.Ε.Υ.	01/02/2021
EUROBANK EQUITIES ΜΟΝΟΠΡΟΣΩΠΗ Α.Ε.Π.Ε.Υ.	25/05/2020
GREENPOST TRADING EUROPE LTD	12/06/2023
MERIT ΧΡΗΜΑΤΙΣΤΗΡΙΑΚΗ Α.Ε.Π.Ε.Υ.	06/11/2017
ΠΕΙΡΑΙΩΣ ΜΟΝΟΠΡΟΣΩΠΗ Α.Ε.Π.Ε.Υ.	06/03/2017
LAMDA DEVELOPMENT(ΚΟ)	Κύρια Αγορά
EUROBANK EQUITIES ΜΟΝΟΠΡΟΣΩΠΗ Α.Ε.Π.Ε.Υ.	08/12/2014
ΠΑΝΤΕΛΑΚΗΣ ΧΡΗΜΑΤΙΣΤΗΡΙΑΚΗ Α.Ε.Π.Ε.Υ.	06/11/2017
ΠΕΙΡΑΙΩΣ ΜΟΝΟΠΡΟΣΩΠΗ Α.Ε.Π.Ε.Υ.	29/06/2017
ORILINA PROPERTIES ΑΕΕΑΠ (ΚΟ)	Κύρια Αγορά
EUROBANK EQUITIES ΜΟΝΟΠΡΟΣΩΠΗ Α.Ε.Π.Ε.Υ.	11/12/2023
ΛΕΩΝ ΔΕΠΟΛΑΣ ΧΡΗΜΑΤΙΣΤΗΡΙΑΚΗ Α.Ε.Π.Ε.Υ.	11/12/2023
PREMIA (ΚΟ)	Κύρια Αγορά
ΒΕΤΑ ΧΡΗΜΑΤΙΣΤΗΡΙΑΚΗ Α.Ε.Π.Ε.Υ.	01/06/2021
ΛΕΩΝ ΔΕΠΟΛΑΣ ΧΡΗΜΑΤΙΣΤΗΡΙΑΚΗ Α.Ε.Π.Ε.Υ.	05/12/2022
ΠΑΝΤΕΛΑΚΗΣ ΧΡΗΜΑΤΙΣΤΗΡΙΑΚΗ Α.Ε.Π.Ε.Υ.	23/12/2021
PROFILE (ΚΟ)	Κύρια Αγορά
ΠΑΝΤΕΛΑΚΗΣ ΧΡΗΜΑΤΙΣΤΗΡΙΑΚΗ Α.Ε.Π.Ε.Υ.	01/07/2019
ΤΡΑΠΕΖΑ ΟΡΤΙΜΑ BANK Α.Ε.	03/04/2023
QUALITY & RELIABILITY (ΚΟ)	Κύρια Αγορά
ΤΡΑΠΕΖΑ ΟΡΤΙΜΑ BANK Α.Ε.	03/01/2023
QUEST ΣΥΜΜΕΤΟΧΩΝ (ΚΟ)	Κύρια Αγορά
ΒΕΤΑ ΧΡΗΜΑΤΙΣΤΗΡΙΑΚΗ Α.Ε.Π.Ε.Υ.	26/03/2018
EUROBANK EQUITIES ΜΟΝΟΠΡΟΣΩΠΗ Α.Ε.Π.Ε.Υ.	28/01/2019
SPACE HELLAS (ΚΟ)	Κύρια Αγορά
MERIT ΧΡΗΜΑΤΙΣΤΗΡΙΑΚΗ Α.Ε.Π.Ε.Υ.	09/12/2022
TITAN CEMENT (ΚΑ)	Κύρια Αγορά
ΒΕΤΑ ΧΡΗΜΑΤΙΣΤΗΡΙΑΚΗ Α.Ε.Π.Ε.Υ.	01/02/2021
EUROBANK EQUITIES ΜΟΝΟΠΡΟΣΩΠΗ Α.Ε.Π.Ε.Υ.	06/11/2019
ΠΕΙΡΑΙΩΣ ΜΟΝΟΠΡΟΣΩΠΗ Α.Ε.Π.Ε.Υ.	18/01/2021
TRADE ESTATES ΑΕΕΑΠ (ΚΟ)	Κύρια Αγορά
EUROBANK EQUITIES ΜΟΝΟΠΡΟΣΩΠΗ Α.Ε.Π.Ε.Υ.	10/11/2023
EUROBANK EQUITIES ΜΟΝΟΠΡΟΣΩΠΗ Α.Ε.Π.Ε.Υ.	08/11/2023
ΠΑΝΤΕΛΑΚΗΣ ΧΡΗΜΑΤΙΣΤΗΡΙΑΚΗ Α.Ε.Π.Ε.Υ.	10/11/2023
ΠΑΝΤΕΛΑΚΗΣ ΧΡΗΜΑΤΙΣΤΗΡΙΑΚΗ Α.Ε.Π.Ε.Υ.	08/11/2023
VIOTALCO SA/NV (ΚΑ)	Κύρια Αγορά
EUROBANK EQUITIES ΜΟΝΟΠΡΟΣΩΠΗ Α.Ε.Π.Ε.Υ.	04/03/2014
MERIT ΧΡΗΜΑΤΙΣΤΗΡΙΑΚΗ Α.Ε.Π.Ε.Υ.	17/03/2014
ΑΛΦΑ FINANCE ΜΟΝΟΠΡΟΣΩΠΗ ΑΕΠΕΥ	11/03/2008
ΑΒΑΣ Α.Ε. (ΚΟ)	Κύρια Αγορά
EUROBANK EQUITIES ΜΟΝΟΠΡΟΣΩΠΗ Α.Ε.Π.Ε.Υ.	14/12/2015
ΠΕΙΡΑΙΩΣ ΜΟΝΟΠΡΟΣΩΠΗ Α.Ε.Π.Ε.Υ.	01/02/2021
ΤΡΑΠΕΖΑ ΟΡΤΙΜΑ BANK Α.Ε.	04/09/2023
ΑΔΜΗΕ ΣΥΜΜΕΤΟΧΩΝ Α.Ε. (ΚΟ)	Κύρια Αγορά
EUROBANK EQUITIES ΜΟΝΟΠΡΟΣΩΠΗ Α.Ε.Π.Ε.Υ.	24/05/2021
ΕΛΛΗΝΟΑΜΕΡΙΚΑΝΙΚΗ ΧΡΗΜΑΤΙΣΤΗΡΙΑΚΗ ΑΕΠΕΥ	09/03/2020
ΠΕΙΡΑΙΩΣ ΜΟΝΟΠΡΟΣΩΠΗ Α.Ε.Π.Ε.Υ.	29/06/2017
ΑΕΡΟΠΟΡΙΑ ΑΙΓΑΙΟΥ (ΚΟ)	Κύρια Αγορά
EUROBANK EQUITIES ΜΟΝΟΠΡΟΣΩΠΗ Α.Ε.Π.Ε.Υ.	22/09/2020
ΑΛΟΥΜΥΛΑ (ΚΟ)	Κύρια Αγορά
ΠΕΙΡΑΙΩΣ ΜΟΝΟΠΡΟΣΩΠΗ Α.Ε.Π.Ε.Υ.	31/07/2023
ΑΝΔΡΟΜΕΔΑ ΑΕΕΧ (ΚΟ)	Κύρια Αγορά
ΒΕΤΑ ΧΡΗΜΑΤΙΣΤΗΡΙΑΚΗ Α.Ε.Π.Ε.Υ.	15/02/2021
ΤΡΑΠΕΖΑ ΟΡΤΙΜΑ BANK Α.Ε.	03/04/2023
ΓΕΚ ΤΕΡΝΑ (ΚΟ)	Κύρια Αγορά
ΒΕΤΑ ΧΡΗΜΑΤΙΣΤΗΡΙΑΚΗ Α.Ε.Π.Ε.Υ.	08/03/2021
EUROBANK EQUITIES ΜΟΝΟΠΡΟΣΩΠΗ Α.Ε.Π.Ε.Υ.	24/05/2021
ΠΕΙΡΑΙΩΣ ΜΟΝΟΠΡΟΣΩΠΗ Α.Ε.Π.Ε.Υ.	29/08/2019

Πίνακας Μετοχών Υπό Ειδική Διαπραγμάτευση

Χρεόγραφο	Κατηγορία Διαπραγμάτευσης
Ειδικός Διαπραγματευτής	Έναρξη Ειδικής Διαπραγμάτευσης
ΔΕΗ (ΚΟ)	Κύρια Αγορά
ΒΕΤΑ ΧΡΗΜΑΤΙΣΤΗΡΙΑΚΗ Α.Ε.Π.Ε.Υ.	01/02/2021
EUROBANK EQUITIES ΜΟΝΟΠΡΟΣΩΠΗ Α.Ε.Π.Ε.Υ.	22/10/2006
GREENPOST TRADING EUROPE LTD	12/06/2023
MERIT ΧΡΗΜΑΤΙΣΤΗΡΙΑΚΗ Α.Ε.Π.Ε.Υ.	06/11/2017
ΑΛΦΑ FINANCE ΜΟΝΟΠΡΟΣΩΠΗ ΑΕΠΕΥ	09/01/2006
ΕΘΝΙΚΗ ΧΡΗΜΑΤΙΣΤΗΡΙΑΚΗ ΜΟΝΟΠΡΟΣΩΠΗ ΑΕΠΕΥ	02/01/1900
ΕΛΛΗΝΟΑΜΕΡΙΚΑΝΙΚΗ ΧΡΗΜΑΤΙΣΤΗΡΙΑΚΗ ΑΕΠΕΥ	01/09/2014
ΠΕΙΡΑΙΩΣ ΜΟΝΟΠΡΟΣΩΠΗ Α.Ε.Π.Ε.Υ.	28/09/2009
ΕΘΝΙΚΗ ΤΡΑΠΕΖΑ (ΚΟ)	Κύρια Αγορά
EUROBANK EQUITIES ΜΟΝΟΠΡΟΣΩΠΗ Α.Ε.Π.Ε.Υ.	22/10/2006
GREENPOST TRADING EUROPE LTD	12/06/2023
MERIT ΧΡΗΜΑΤΙΣΤΗΡΙΑΚΗ Α.Ε.Π.Ε.Υ.	03/09/2012
ΑΛΦΑ FINANCE ΜΟΝΟΠΡΟΣΩΠΗ ΑΕΠΕΥ	09/01/2006
ΕΘΝΙΚΗ ΧΡΗΜΑΤΙΣΤΗΡΙΑΚΗ ΜΟΝΟΠΡΟΣΩΠΗ ΑΕΠΕΥ	02/01/1900
ΕΛΛΗΝΟΑΜΕΡΙΚΑΝΙΚΗ ΧΡΗΜΑΤΙΣΤΗΡΙΑΚΗ ΑΕΠΕΥ	25/07/2014
ΛΕΩΝ ΔΕΠΟΛΑΣ ΧΡΗΜΑΤΙΣΤΗΡΙΑΚΗ Α.Ε.Π.Ε.Υ.	20/05/2015
ΠΕΙΡΑΙΩΣ ΜΟΝΟΠΡΟΣΩΠΗ Α.Ε.Π.Ε.Υ.	08/09/2008
ΕΚΤΕΡ (ΚΟ)	Κύρια Αγορά
ΒΕΤΑ ΧΡΗΜΑΤΙΣΤΗΡΙΑΚΗ Α.Ε.Π.Ε.Υ.	26/09/2022
EUROBANK EQUITIES ΜΟΝΟΠΡΟΣΩΠΗ Α.Ε.Π.Ε.Υ.	16/10/2017
ΛΕΩΝ ΔΕΠΟΛΑΣ ΧΡΗΜΑΤΙΣΤΗΡΙΑΚΗ Α.Ε.Π.Ε.Υ.	21/05/2018
ΕΛΑΣΤΡΟΝ (ΚΟ)	Κύρια Αγορά
ΛΕΩΝ ΔΕΠΟΛΑΣ ΧΡΗΜΑΤΙΣΤΗΡΙΑΚΗ Α.Ε.Π.Ε.Υ.	20/02/2017
ΕΒΑΛΧΑΛΚΟΡ (ΚΟ)	Κύρια Αγορά
ΒΕΤΑ ΧΡΗΜΑΤΙΣΤΗΡΙΑΚΗ Α.Ε.Π.Ε.Υ.	09/01/2023
EUROBANK EQUITIES ΜΟΝΟΠΡΟΣΩΠΗ Α.Ε.Π.Ε.Υ.	07/05/2018
ΑΛΦΑ FINANCE ΜΟΝΟΠΡΟΣΩΠΗ ΑΕΠΕΥ	07/05/2018
ΕΛΛΑΚΤΩΡ (ΚΟ)	Κύρια Αγορά
EUROBANK EQUITIES ΜΟΝΟΠΡΟΣΩΠΗ Α.Ε.Π.Ε.Υ.	01/06/2012
EUROXX ΧΡΗΜΑΤΙΣΤΗΡΙΑΚΗ Α.Ε.Π.Ε.Υ.	24/09/2018
ΑΛΦΑ FINANCE ΜΟΝΟΠΡΟΣΩΠΗ ΑΕΠΕΥ	18/03/2019
ΕΘΝΙΚΗ ΧΡΗΜΑΤΙΣΤΗΡΙΑΚΗ ΜΟΝΟΠΡΟΣΩΠΗ ΑΕΠΕΥ	02/01/1900
ΠΕΙΡΑΙΩΣ ΜΟΝΟΠΡΟΣΩΠΗ Α.Ε.Π.Ε.Υ.	22/10/2018
ΕΛΛΗΝ. ΧΡΗΜΑΤΙΣΤΗΡΙΑ-Χ.Α. (ΚΟ)	Κύρια Αγορά
ΕΘΝΙΚΗ ΧΡΗΜΑΤΙΣΤΗΡΙΑΚΗ ΜΟΝΟΠΡΟΣΩΠΗ ΑΕΠΕΥ	02/01/1900
ΕΛΛΗΝΟΑΜΕΡΙΚΑΝΙΚΗ ΧΡΗΜΑΤΙΣΤΗΡΙΑΚΗ ΑΕΠΕΥ	01/09/2014
ΠΕΙΡΑΙΩΣ ΜΟΝΟΠΡΟΣΩΠΗ Α.Ε.Π.Ε.Υ.	04/05/2015
ΕΛΤΟΝ (ΚΟ)	Κύρια Αγορά
ΤΡΑΠΕΖΑ ΟΡΤΙΜΑ BANK Α.Ε.	30/01/2023
ΕΥΔΑΠ (ΚΟ)	Κύρια Αγορά
EUROBANK EQUITIES ΜΟΝΟΠΡΟΣΩΠΗ Α.Ε.Π.Ε.Υ.	10/06/2019
ΑΛΦΑ FINANCE ΜΟΝΟΠΡΟΣΩΠΗ ΑΕΠΕΥ	27/01/2020
ΕΥΡΩΣΥΜΒΟΥΛΟΙ (ΚΟ)	Κύρια Αγορά
EUROBANK EQUITIES ΜΟΝΟΠΡΟΣΩΠΗ Α.Ε.Π.Ε.Υ.	22/07/2014
ΤΡΑΠΕΖΑ ΟΡΤΙΜΑ BANK Α.Ε.	01/02/2023
ΙΝΤΕΡΓΟΥΝΤ-ΕΥΛΕΜΠΟΡΙΑ (ΚΟ)	Κύρια Αγορά
EUROBANK EQUITIES ΜΟΝΟΠΡΟΣΩΠΗ Α.Ε.Π.Ε.Υ.	05/07/2021
ΠΑΝΤΕΛΑΚΗΣ ΧΡΗΜΑΤΙΣΤΗΡΙΑΚΗ Α.Ε.Π.Ε.Υ.	01/07/2021
ΙΝΤΕΡΛΑΪΦ (ΚΟ)	Κύρια Αγορά
ΠΕΙΡΑΙΩΣ ΜΟΝΟΠΡΟΣΩΠΗ Α.Ε.Π.Ε.Υ.	22/01/2024
ΚΛΟΥΚΙΝΑΣ - ΛΑΠΠΑΣ (ΚΟ)	Κύρια Αγορά
ΤΡΑΠΕΖΑ ΟΡΤΙΜΑ BANK Α.Ε.	02/01/2023
ΚΛΩΣΤ/ΡΓΙΑ ΝΑΥΠΑΚΤΟΥ (ΚΟ)	Κύρια Αγορά
ΤΡΑΠΕΖΑ ΟΡΤΙΜΑ BANK Α.Ε.	29/01/2024
ΚΡΙ - ΚΡΙ (ΚΟ)	Κύρια Αγορά
EUROBANK EQUITIES ΜΟΝΟΠΡΟΣΩΠΗ Α.Ε.Π.Ε.Υ.	07/05/2018
ΠΕΙΡΑΙΩΣ ΜΟΝΟΠΡΟΣΩΠΗ Α.Ε.Π.Ε.Υ.	11/12/2023
ΛΑΜΨΑ (ΚΟ)	Κύρια Αγορά
ΛΕΩΝ ΔΕΠΟΛΑΣ ΧΡΗΜΑΤΙΣΤΗΡΙΑΚΗ Α.Ε.Π.Ε.Υ.	16/01/2017
ΜΟΤΟΔΥΝΑΜΙΚΗ (ΚΟ)	Κύρια Αγορά
ΤΡΑΠΕΖΑ ΟΡΤΙΜΑ BANK Α.Ε.	25/08/2023

Πίνακας Μετοχών Υπό Ειδική Διαπραγμάτευση

Χρεόγραφο	Κατηγορία Διαπραγμάτευσης
Ειδικός Διαπραγματευτής	Έναρξη Ειδικής Διαπραγμάτευσης
ΜΟΤΟΡ ΟΙΛ (ΚΟ)	Κύρια Αγορά
ΒΕΤΑ ΧΡΗΜΑΤΙΣΤΗΡΙΑΚΗ Α.Ε.Π.Ε.Υ.	08/03/2021
ΕΥΡΟΒΑΝΚ ΕQUITIES ΜΟΝΟΠΡΟΣΩΠΗ Α.Ε.Π.Ε.Υ.	22/10/2006
GREENPOST TRADING EUROPE LTD	12/06/2023
MERIT ΧΡΗΜΑΤΙΣΤΗΡΙΑΚΗ Α.Ε.Π.Ε.Υ.	25/02/2019
ΕΘΝΙΚΗ ΧΡΗΜΑΤΙΣΤΗΡΙΑΚΗ ΜΟΝΟΠΡΟΣΩΠΗ ΑΕΠΕΥ	02/01/1900
ΛΕΩΝ ΔΕΠΟΛΑΣ ΧΡΗΜΑΤΙΣΤΗΡΙΑΚΗ Α.Ε.Π.Ε.Υ.	01/04/2019
ΠΕΙΡΑΙΩΣ ΜΟΝΟΠΡΟΣΩΠΗ Α.Ε.Π.Ε.Υ.	04/05/2015
ΜΠΛΕ ΚΕΔΡΟΣ (ΚΟ)	Κύρια Αγορά
ΤΡΑΠΕΖΑ ΟΡΤΙΜΑ BANK Α.Ε.	16/10/2023
ΤΡΑΠΕΖΑ ΟΡΤΙΜΑ BANK Α.Ε.	08/11/2023
ΜΥΤΙΛΗΝΑΙΟΣ (ΚΟ)	Κύρια Αγορά
ΒΕΤΑ ΧΡΗΜΑΤΙΣΤΗΡΙΑΚΗ Α.Ε.Π.Ε.Υ.	11/04/2022
ΕΥΡΟΒΑΝΚ ΕQUITIES ΜΟΝΟΠΡΟΣΩΠΗ Α.Ε.Π.Ε.Υ.	20/09/2017
GREENPOST TRADING EUROPE LTD	12/06/2023
MERIT ΧΡΗΜΑΤΙΣΤΗΡΙΑΚΗ Α.Ε.Π.Ε.Υ.	25/02/2019
ΑΛΦΑ FINANCE ΜΟΝΟΠΡΟΣΩΠΗ ΑΕΠΕΥ	15/04/2019
ΕΘΝΙΚΗ ΧΡΗΜΑΤΙΣΤΗΡΙΑΚΗ ΜΟΝΟΠΡΟΣΩΠΗ ΑΕΠΕΥ	02/01/1900
ΠΕΙΡΑΙΩΣ ΜΟΝΟΠΡΟΣΩΠΗ Α.Ε.Π.Ε.Υ.	04/05/2015
ΟΛΠ (ΚΟ)	Κύρια Αγορά
ΕΥΡΟΒΑΝΚ ΕQUITIES ΜΟΝΟΠΡΟΣΩΠΗ Α.Ε.Π.Ε.Υ.	06/02/2019
ΟΠΑΠ (ΚΟ)	Κύρια Αγορά
ΕΥΡΟΒΑΝΚ ΕQUITIES ΜΟΝΟΠΡΟΣΩΠΗ Α.Ε.Π.Ε.Υ.	22/10/2006
GREENPOST TRADING EUROPE LTD	12/06/2023
MERIT ΧΡΗΜΑΤΙΣΤΗΡΙΑΚΗ Α.Ε.Π.Ε.Υ.	20/03/2017
ΑΛΦΑ FINANCE ΜΟΝΟΠΡΟΣΩΠΗ ΑΕΠΕΥ	09/01/2006
ΕΘΝΙΚΗ ΧΡΗΜΑΤΙΣΤΗΡΙΑΚΗ ΜΟΝΟΠΡΟΣΩΠΗ ΑΕΠΕΥ	02/01/1900
ΕΛΛΗΝΟΑΜΕΡΙΚΑΝΙΚΗ ΧΡΗΜΑΤΙΣΤΗΡΙΑΚΗ ΑΕΠΕΥ	25/07/2014
ΠΕΙΡΑΙΩΣ ΜΟΝΟΠΡΟΣΩΠΗ Α.Ε.Π.Ε.Υ.	04/05/2015
ΟΤΕ (ΚΟ)	Κύρια Αγορά
ΕΥΡΟΒΑΝΚ ΕQUITIES ΜΟΝΟΠΡΟΣΩΠΗ Α.Ε.Π.Ε.Υ.	22/10/2006
GREENPOST TRADING EUROPE LTD	12/06/2023
MERIT ΧΡΗΜΑΤΙΣΤΗΡΙΑΚΗ Α.Ε.Π.Ε.Υ.	20/03/2017
ΑΛΦΑ FINANCE ΜΟΝΟΠΡΟΣΩΠΗ ΑΕΠΕΥ	09/01/2006
ΕΘΝΙΚΗ ΧΡΗΜΑΤΙΣΤΗΡΙΑΚΗ ΜΟΝΟΠΡΟΣΩΠΗ ΑΕΠΕΥ	02/01/1900
ΕΛΛΗΝΟΑΜΕΡΙΚΑΝΙΚΗ ΧΡΗΜΑΤΙΣΤΗΡΙΑΚΗ ΑΕΠΕΥ	25/07/2014
ΛΕΩΝ ΔΕΠΟΛΑΣ ΧΡΗΜΑΤΙΣΤΗΡΙΑΚΗ Α.Ε.Π.Ε.Υ.	20/04/2015
ΠΕΙΡΑΙΩΣ ΜΟΝΟΠΡΟΣΩΠΗ Α.Ε.Π.Ε.Υ.	08/09/2008
ΠΑΠΟΥΤΣΑΝΗΣ (ΚΟ)	Κύρια Αγορά
ΒΕΤΑ ΧΡΗΜΑΤΙΣΤΗΡΙΑΚΗ Α.Ε.Π.Ε.Υ.	25/11/2013
ΑΛΦΑ FINANCE ΜΟΝΟΠΡΟΣΩΠΗ ΑΕΠΕΥ	19/11/2018
ΠΕΙΡΑΙΩΣ FINANCIAL HOLD (ΚΟ)	Κύρια Αγορά
ΕΥΡΟΒΑΝΚ ΕQUITIES ΜΟΝΟΠΡΟΣΩΠΗ Α.Ε.Π.Ε.Υ.	22/10/2006
ΕΥΡΟΧΧ ΧΡΗΜΑΤΙΣΤΗΡΙΑΚΗ Α.Ε.Π.Ε.Υ.	15/02/2016
GREENPOST TRADING EUROPE LTD	12/06/2023
MERIT ΧΡΗΜΑΤΙΣΤΗΡΙΑΚΗ Α.Ε.Π.Ε.Υ.	16/09/2013
ΑΛΦΑ FINANCE ΜΟΝΟΠΡΟΣΩΠΗ ΑΕΠΕΥ	15/04/2019
ΕΘΝΙΚΗ ΧΡΗΜΑΤΙΣΤΗΡΙΑΚΗ ΜΟΝΟΠΡΟΣΩΠΗ ΑΕΠΕΥ	02/01/1900
ΕΛΛΗΝΟΑΜΕΡΙΚΑΝΙΚΗ ΧΡΗΜΑΤΙΣΤΗΡΙΑΚΗ ΑΕΠΕΥ	25/07/2014
ΛΕΩΝ ΔΕΠΟΛΑΣ ΧΡΗΜΑΤΙΣΤΗΡΙΑΚΗ Α.Ε.Π.Ε.Υ.	30/11/2018
ΠΕΙΡΑΙΩΣ ΜΟΝΟΠΡΟΣΩΠΗ Α.Ε.Π.Ε.Υ.	16/02/2009
ΠΕΤΡΟΠΟΥΛΟΣ ΠΕΤΡΟΣ (ΚΟ)	Κύρια Αγορά
ΕΥΡΟΒΑΝΚ ΕQUITIES ΜΟΝΟΠΡΟΣΩΠΗ Α.Ε.Π.Ε.Υ.	01/04/2019
ΠΑΝΤΕΛΑΚΗΣ ΧΡΗΜΑΤΙΣΤΗΡΙΑΚΗ Α.Ε.Π.Ε.Υ.	16/03/2020
ΠΛΑΣΤΙΚΑ ΘΡΑΚΗΣ (ΚΟ)	Κύρια Αγορά
ΑΛΦΑ FINANCE ΜΟΝΟΠΡΟΣΩΠΗ ΑΕΠΕΥ	26/03/2018
ΛΕΩΝ ΔΕΠΟΛΑΣ ΧΡΗΜΑΤΙΣΤΗΡΙΑΚΗ Α.Ε.Π.Ε.Υ.	28/03/2024
ΠΕΙΡΑΙΩΣ ΜΟΝΟΠΡΟΣΩΠΗ Α.Ε.Π.Ε.Υ.	02/04/2024
ΡΕΒΟΪΑ (ΚΟ)	Κύρια Αγορά
ΒΕΤΑ ΧΡΗΜΑΤΙΣΤΗΡΙΑΚΗ Α.Ε.Π.Ε.Υ.	26/06/2023
ΤΡΑΠΕΖΑ ΟΡΤΙΜΑ BANK Α.Ε.	15/04/2024
ΣΑΡΑΝΤΗΣ ΓΡ. (ΚΟ)	Κύρια Αγορά
ΒΕΤΑ ΧΡΗΜΑΤΙΣΤΗΡΙΑΚΗ Α.Ε.Π.Ε.Υ.	14/05/2012
ΕΥΡΟΒΑΝΚ ΕQUITIES ΜΟΝΟΠΡΟΣΩΠΗ Α.Ε.Π.Ε.Υ.	24/10/2016
ΠΕΙΡΑΙΩΣ ΜΟΝΟΠΡΟΣΩΠΗ Α.Ε.Π.Ε.Υ.	02/04/2024
ΣΙΔΜΑ ΜΕΤΑΛΛΟΥΡΓΙΚΗ (ΚΟ)	Κύρια Αγορά
ΤΡΑΠΕΖΑ ΟΡΤΙΜΑ BANK Α.Ε.	25/05/2023

Πίνακας Μετοχών Υπό Ειδική Διαπραγμάτευση

Χρεόγραφο	Κατηγορία Διαπραγμάτευσης
Ειδικός Διαπραγματευτής	Έναρξη Ειδικής Διαπραγμάτευσης
ΤΕΡΝΑ ΕΝΕΡΓΕΙΑΚΗ (ΚΟ)	Κύρια Αγορά
EUROBANK EQUITIES ΜΟΝΟΠΡΟΣΩΠΗ Α.Ε.Π.Ε.Υ.	24/05/2021
ΠΕΙΡΑΙΩΣ ΜΟΝΟΠΡΟΣΩΠΗ Α.Ε.Π.Ε.Υ.	09/12/2019
ΤΕΧΝΙΚΗ ΟΛΥΜΠΙΑΚΗ (ΚΟ)	Κύρια Αγορά
ΤΡΑΠΕΖΑ ΟΡΤΙΜΑ BANK Α.Ε.	05/07/2023
ΤΖΙΡΑΚΙΑΝ ΠΡΟΦΙΛ (ΚΟ)	Κύρια Αγορά
ΛΕΩΝ ΔΕΠΟΛΑΣ ΧΡΗΜΑΤΙΣΤΗΡΙΑΚΗ Α.Ε.Π.Ε.Υ.	19/07/2021
ΤΡΑΠΕΖΑ ΟΡΤΙΜΑ BANK (ΚΟ)	Κύρια Αγορά
EUROBANK EQUITIES ΜΟΝΟΠΡΟΣΩΠΗ Α.Ε.Π.Ε.Υ.	11/12/2023
ΑΛΦΑ FINANCE ΜΟΝΟΠΡΟΣΩΠΗ ΑΕΠΕΥ	12/12/2023
ΤΡΑΠΕΖΑ ΟΡΤΙΜΑ BANK Α.Ε.	06/11/2023

Γνωστοποιήσεις Συναλλαγών - Κατάλογος Υπόχρεων Προσώπων

Ημερομηνία Υποβολής [1]	Επωνυμία	Λόγος Υποβολής [2]	Υπόχρεος	Ιδιότητα Υποχρέου	Σχέση με τον Υπόχρεο	Ημερομηνία Συναλλαγής	Αγορά	Όγκος Συναλλαγών	Αξία Συναλλαγών	Φύση Συναλλαγής [3]	Είδος Χρηματικού μέσου	Παρατηρήσεις [4]
16/05/2024	A.S. ΕΜΠΟΡΙΚΗ-ΒΙΟΜ. ΕΤΑΙΡΙΑ Η/Υ & ΠΑΙΧΝΙΔΙΩΝ Α.Ε.	A	ΠΕΤΑΛΑΣ ΑΠΟΣΤΟΛΟΣ	Μέλος ΔΣ Μη Εκτελεστικό	Ο Ιδιος	14/05/2024	ΑΞΙΩΝ ΧΑ	13,570	36,367.60	A	Μετοχή	1

Σημειώσεις Γνωστοποιήσεων Συναλλαγών

Για περισσότερες πληροφορίες επί των γνωστοποιήσεων συναλλαγών επισκεφτείτε την ιστοσελίδα <http://athexgroup.gr/el/web/guest/companies-info-trade-notifications>

[1] - Η Ημερομηνία Υποβολής αφορά την Ημερομηνία που η Γνωστοποίηση παρελήφθει από το Χ.Α.

[2] - Λόγος Υποβολής: Α: Πρόσωπο που ασκεί Διευθυντικά καθήκοντα, Β: Πρόσωπο που έχει στενό δεσμό με πρόσωπο που ασκεί Διευθυντικά καθήκοντα.

[3] - Φύση Συναλλαγής: Α: Αγορά, Π: Πώληση.

[4] - Παρατηρήσεις: 1 - Λόγω Συμμετοχής σε ΑΜΚ, 2 - Λόγω Εξάσκησης Δικαιώματος Προαίρεσης αγοράς μετοχών που παρέχεται στο προσωπικό, 3 - Λόγω Δωρεάς, 4 - Λόγω Συγχώνευσης ή Διάσπασης κλπ, 5 - Λόγω Μετατροπής ή Ανταλλαγής Ομολογιών, 6 - Ανταλλαγή Λόγω Προαιρετικής Δημόσιας Πρότασης.

Υποκείμενη Αγορά				Αγορά Παραγώγων													
Ανωτ Τιμή	Κατωτ Τιμή	Τιμή κλεισ.	Μεταβ.	Μήνας Παράδοσης	Ανοιγμα	Ανωτ Τιμή	Κατωτ Τιμή	Τελ Τιμή	Τιμή κλεισ.	Τελευταία ζήτηση	Τελευταία προσφορά	Τιμή Εκκαθάρισης	Υψηλό ζωής	Χαμηλό ζωής	Πράξεις	Όγκος	Ανοικτές θέσεις
FTSE/X.A. Large Cap				(Μονάδα Διαπραγμάτευσης: 1 Μονάδα Δείκτη x 2€, Χρηματικός Διακανονισμός)													
3,627.32	3,603.66	3,619.46	0.05%	Μάιος 2024	3,619.75	3,620.00	3,602.00	3,615.00	3,615.00	---	---	---	3,646.00	---	122	1,870	2,107
				Ιούνιος 2024	3,618.75	3,620.00	3,600.00	3,615.50	3,615.50	---	---	---	3,620.00	---	127	1,818	1,873
				Ιούλιος 2024	3,571.25	3,571.25	3,571.25	3,571.25	3,571.25	---	---	---	3,571.25	---	1	20	---
				Σεπτέμβριος 2024	---	---	---	---	3,643.25	---	---	---	---	---	---	---	---
				Δεκέμβριος 2024	---	---	---	---	3,661.50	---	---	---	---	---	---	---	---
				Μάρτιος 2025	---	---	---	---	3,679.75	---	---	---	---	---	---	---	---
FTSE/X.A. Τράπεζες				(Μονάδα Διαπραγμάτευσης: 1 Μονάδα Δείκτη x 15€, Χρηματικός Διακανονισμός)													
1,315.68	1,300.33	1,311.07	0.16%	Ιούνιος 2024	1,309.50	1,309.50	1,309.50	1,309.50	1,309.50	---	---	---	1,309.50	---	1	1	892
				Σεπτέμβριος 2024	---	---	---	---	1,318.25	---	---	---	---	---	---	---	---
				Δεκέμβριος 2024	---	---	---	---	1,325.00	---	---	---	---	---	---	---	---
				Μάρτιος 2025	---	---	---	---	1,331.50	---	---	---	---	---	---	---	---
MSCI GREECE REBASED				(Μονάδα Διαπραγμάτευσης: 1 Μονάδα Δείκτη x 2€, Χρηματικός Διακανονισμός)													
5,749.23	5,704.45	5,736.86	0.08%	Μάιος 2024	5,706.00	5,706.00	5,706.00	5,706.00	5,706.00	---	---	---	5,706.00	---	1	3	10
				Ιούνιος 2024	5,705.00	5,705.00	5,705.00	5,705.00	5,705.00	---	---	---	5,705.00	---	1	3	10
				Ιούλιος 2024	---	---	---	---	5,645.75	---	---	---	5,636.00	---	---	---	---
				Αύγουστος 2024	---	---	---	---	5,762.00	---	---	---	---	---	---	---	---
				Σεπτέμβριος 2024	---	---	---	---	5,773.00	---	---	---	---	---	---	---	---
				Οκτώβριος 2024	---	---	---	---	5,782.00	---	---	---	---	---	---	---	---
				Δεκέμβριος 2024	---	---	---	---	5,802.00	---	---	---	---	---	---	---	---
				Μάρτιος 2025	---	---	---	---	5,831.00	---	---	---	---	---	---	---	---

Σημειώσεις Παραγώγων

Τις τιμές εκκαθάρισης και τις τελικές ανοικτές θέσεις μπορείτε να τις ανακτήσετε στο ακόλουθο path <http://www.helex.gr/el/web/guest/statistics-end-of-day-derivatives>

Υποκείμενη Αγορά				Αγορά Παραγώγων										Ανοικτές θέσεις			
Ανωτ Τιμή	Κατωτ Τιμή	Τιμή κλεισ.	Μεταβ.	Μήνας Παράδοσης	Άνοιγμα	Ανωτ Τιμή	Κατωτ Τιμή	Τελ Τιμή	Τιμή κλεισ.	Τελευταία ζήτηση	Τελευταία προσφορά	Τιμή Εκκαθάρισης*	Υψηλό ζωής	Χαμηλό ζωής	Πράξεις	Όγκος	Ανοικτές θέσεις
(Μέγεθος Συμβολαίου: 100 Χρεόγραφα, Φυσική Παράδοση)																	
ALPHA ΥΠΗΡΕΣΙΩΝ ΣΥΜΜ (ΚΟ)				Ιούνιος 2024	1.68	1.70	1.67	1.68	1.68	---	---	---	1.82	---	220	9,334	180,026
1.683	1.6595	1.6665	1.59%	Σεπτέμβριος 2024	1.70	1.70	1.69	1.69	1.69	---	---	---	1.70	---	2	60	2,273
				Δεκέμβριος 2024	---	---	---	---	1.66	---	---	---	---	---	---	---	---
				Μάρτιος 2025	---	---	---	---	1.67	---	---	---	---	---	---	---	---
(Μέγεθος Συμβολαίου: 100 Χρεόγραφα, Φυσική Παράδοση)																	
AUTOHELLAS (ΚΟ)				Ιούνιος 2024	---	---	---	---	12.25	---	---	---	13.67	---	---	---	201
12.78	12.64	12.66	-0.94%	Σεπτέμβριος 2024	---	---	---	---	12.87	---	---	---	---	---	---	---	---
				Δεκέμβριος 2024	---	---	---	---	12.94	---	---	---	---	---	---	---	---
				Μάρτιος 2025	---	---	---	---	13.00	---	---	---	---	---	---	---	---
(Μέγεθος Συμβολαίου: 100 Χρεόγραφα, Φυσική Παράδοση)																	
CENERGY HOLDINGS (ΚΑ)				Ιούνιος 2024	8.79	8.79	8.74	8.74	8.74	---	---	---	8.79	---	6	30	4,132
8.79	8.66	8.73	0.34%	Σεπτέμβριος 2024	---	---	---	---	8.76	---	---	---	---	---	---	---	---
				Δεκέμβριος 2024	---	---	---	---	8.81	---	---	---	---	---	---	---	---
				Μάρτιος 2025	---	---	---	---	8.85	---	---	---	---	---	---	---	---
(Μέγεθος Συμβολαίου: 100 Χρεόγραφα, Φυσική Παράδοση)																	
COCA-COLA HBC AG (ΚΟ)				Ιούνιος 2024	31.29	31.44	31.29	31.44	31.44	---	---	---	31.44	---	7	27	51
32.5	31.78	32.3	0.31%	Σεπτέμβριος 2024	---	---	---	---	32.43	---	---	---	---	---	---	---	---
				Δεκέμβριος 2024	---	---	---	---	32.59	---	---	---	---	---	---	---	---
				Μάρτιος 2025	---	---	---	---	32.75	---	---	---	---	---	---	---	---
(Μέγεθος Συμβολαίου: 100 Χρεόγραφα, Φυσική Παράδοση)																	
EUROBANK HOLDINGS (ΚΟ)				Ιούνιος 2024	2.07	2.11	2.06	2.11	2.11	---	---	---	2.11	---	59	2,354	32,478
2.1	2.04	2.1	2.09%	Σεπτέμβριος 2024	---	---	---	---	2.07	---	---	---	---	---	---	---	---
				Δεκέμβριος 2024	---	---	---	---	2.08	---	---	---	---	---	---	---	---
				Μάρτιος 2025	---	---	---	---	2.09	---	---	---	---	---	---	---	---
(Μέγεθος Συμβολαίου: 100 Χρεόγραφα, Φυσική Παράδοση)																	
FOURLIS ΣΥΜΜΕΤΟΧΩΝ (ΚΟ)				Ιούνιος 2024	---	---	---	---	4.16	---	---	---	4.38	---	---	---	1,093
4.16	4.1	4.1	-1.21%	Σεπτέμβριος 2024	---	---	---	---	4.18	---	---	---	---	---	---	---	---
				Δεκέμβριος 2024	---	---	---	---	4.20	---	---	---	---	---	---	---	---
				Μάρτιος 2025	---	---	---	---	4.22	---	---	---	---	---	---	---	---
(Μέγεθος Συμβολαίου: 100 Χρεόγραφα, Φυσική Παράδοση)																	
HELLENIQ ENERGY (ΚΟ)				Ιούνιος 2024	8.85	8.85	8.70	8.78	8.78	---	---	---	8.86	---	47	136	5,309
8.81	8.64	8.655	-1.76%	Σεπτέμβριος 2024	---	---	---	---	8.87	---	---	---	---	---	---	---	---
				Δεκέμβριος 2024	---	---	---	---	8.92	---	---	---	---	---	---	---	---
				Μάρτιος 2025	---	---	---	---	8.96	---	---	---	---	---	---	---	---

Σημειώσεις Παραγώγων

Τις τιμές εκκαθάρισης και τις τελικές ανοικτές θέσεις μπορείτε να τις ανακτήσετε στο ακόλουθο path <http://www.helex.gr/el/web/guest/statistics-end-of-day-derivatives>

Υποκείμενη Αγορά				Αγορά Παραγώγων													
Ανωτ Τιμή	Κατωτ Τιμή	Τιμή κλεισ.	Μεταβ.	Μήνας Παράδοσης	Άνοιγμα	Ανωτ Τιμή	Κατωτ Τιμή	Τελ Τιμή	Τιμή κλεισ.	Τελευταία ζήτηση	Τελευταία προσφορά	Τιμή Εκκαθάρισης*	Υψηλό ζωής	Χαμηλό ζωής	Πράξεις	Όγκος	Ανοικτές θέσεις
(Μέγεθος Συμβολαίου: 100 Χρεόγραφα, Φυσική Παράδοση)																	
INTRACOM HOLDINGS (ΚΟ)				Ιούνιος 2024	3.62	3.62	3.62	3.62	3.62	---	---	---	4.30	---	1	5	8,414
3.63	3.55	3.6	1.41%	Σεπτέμβριος 2024	---	---	---	---	3.58	---	---	---	---	---	---	---	---
				Δεκέμβριος 2024	---	---	---	---	3.59	---	---	---	---	---	---	---	---
				Μάρτιος 2025	---	---	---	---	3.61	---	---	---	---	---	---	---	---
(Μέγεθος Συμβολαίου: 100 Χρεόγραφα, Φυσική Παράδοση)																	
INTRAKAT (ΚΟ)				Ιούνιος 2024	5.01	5.01	4.93	4.94	4.94	---	---	---	5.66	---	15	82	2,178
5.39	5.18	5.29	-1.12%	Σεπτέμβριος 2024	---	---	---	---	5.39	---	---	---	---	---	---	---	---
				Δεκέμβριος 2024	---	---	---	---	5.42	---	---	---	---	---	---	---	---
				Μάρτιος 2025	---	---	---	---	5.44	---	---	---	---	---	---	---	---
(Μέγεθος Συμβολαίου: 100 Χρεόγραφα, Φυσική Παράδοση)																	
JUMBO (ΚΟ)				Ιούνιος 2024	27.83	27.83	27.66	27.66	27.66	---	---	---	29.93	---	21	32	522
28	27.48	27.52	-1.71%	Σεπτέμβριος 2024	---	---	---	---	28.20	---	---	---	---	---	---	---	---
				Δεκέμβριος 2024	---	---	---	---	28.34	---	---	---	---	---	---	---	---
				Μάρτιος 2025	---	---	---	---	28.48	---	---	---	---	---	---	---	---
(Μέγεθος Συμβολαίου: 100 Χρεόγραφα, Φυσική Παράδοση)																	
LAMDA DEVELOPMENT(ΚΟ)				Ιούνιος 2024	6.95	6.95	6.94	6.94	6.94	---	---	---	7.20	---	4	9	7,447
7.1	6.9	6.9	-2.54%	Σεπτέμβριος 2024	---	---	---	---	7.13	---	---	---	---	---	---	---	---
				Δεκέμβριος 2024	---	---	---	---	7.17	---	---	---	---	---	---	---	---
				Μάρτιος 2025	---	---	---	---	7.20	---	---	---	---	---	---	---	---
(Μέγεθος Συμβολαίου: 100 Χρεόγραφα, Φυσική Παράδοση)																	
MIG (ΚΟ)				Ιούνιος 2024	---	---	---	---	4.02	---	---	---	4.25	---	---	---	153
4.06	3.95	3.95	-1.50%	Σεπτέμβριος 2024	---	---	---	---	4.04	---	---	---	---	---	---	---	---
				Δεκέμβριος 2024	---	---	---	---	4.06	---	---	---	---	---	---	---	---
				Μάρτιος 2025	---	---	---	---	4.08	---	---	---	---	---	---	---	---
(Μέγεθος Συμβολαίου: 100 Χρεόγραφα, Φυσική Παράδοση)																	
QUEST ΣΥΜΜΕΤΟΧΩΝ (ΚΟ)				Ιούνιος 2024	5.91	5.91	5.85	5.85	5.85	---	---	---	6.29	---	13	37	301
5.98	5.78	5.79	-1.86%	Σεπτέμβριος 2024	---	---	---	---	5.94	---	---	---	---	---	---	---	---
				Δεκέμβριος 2024	---	---	---	---	5.97	---	---	---	---	---	---	---	---
				Μάρτιος 2025	---	---	---	---	6.00	---	---	---	---	---	---	---	---
(Μέγεθος Συμβολαίου: 100 Χρεόγραφα, Φυσική Παράδοση)																	
TITAN CEMENT (ΚΑ)				Ιούνιος 2024	30.70	30.70	30.70	30.70	30.70	---	---	---	32.00	---	1	1	192
31.1	30.6	30.9	-0.32%	Σεπτέμβριος 2024	---	---	---	---	31.22	---	---	---	---	---	---	---	---
				Δεκέμβριος 2024	---	---	---	---	31.38	---	---	---	---	---	---	---	---
				Μάρτιος 2025	---	---	---	---	31.53	---	---	---	---	---	---	---	---

Σημειώσεις Παραγώγων

Τις τιμές εκκαθάρισης και τις τελικές ανοικτές θέσεις μπορείτε να τις ανακτήσετε στο ακόλουθο path <http://www.helex.gr/el/web/guest/statistics-end-of-day-derivatives>

Υποκείμενη Αγορά				Αγορά Παραγώγων										Ανοικτές θέσεις			
Ανωτ Τιμή	Κατωτ Τιμή	Τιμή κλεισ.	Μεταβ.	Μήνας Παράδοσης	Άνοιγμα	Ανωτ Τιμή	Κατωτ Τιμή	Τελ Τιμή	Τιμή κλεισ.	Τελευταία ζήτηση	Τελευταία προσφορά	Τιμή Εκκαθάρισης*	Υψηλό ζωής	Χαμηλό ζωής	Πράξεις	Όγκος	Ανοικτές θέσεις
ΒΙΟΗΑΛCO SA/NV (ΚΑ)				(Μέγεθος Συμβολαίου: 100 Χρεόγραφα, Φυσική Παράδοση)													
6.2	6.05	6.13	0.99%	Ιούνιος 2024	6.17	6.23	6.16	6.16	6.16	---	---	---	6.43	---	74	273	5,174
				Σεπτέμβριος 2024	---	---	---	---	6.11	---	---	---	---	---	---	---	---
				Δεκέμβριος 2024	---	---	---	---	6.14	---	---	---	---	---	---	---	---
				Μάρτιος 2025	---	---	---	---	6.17	---	---	---	---	---	---	---	---
ΑΒΑΞ Α.Ε. (ΚΟ)				(Μέγεθος Συμβολαίου: 100 Χρεόγραφα, Φυσική Παράδοση)													
1.668	1.616	1.652	-0.24%	Ιούνιος 2024	1.68	1.69	1.67	1.69	1.69	---	---	---	1.72	---	4	4	933
				Σεπτέμβριος 2024	---	---	---	---	1.67	---	---	---	---	---	---	---	---
				Δεκέμβριος 2024	---	---	---	---	1.68	---	---	---	---	---	---	---	---
				Μάρτιος 2025	---	---	---	---	1.68	---	---	---	---	---	---	---	---
ΑΔΜΗ ΣΥΜΜΕΤΟΧΩΝ Α.Ε. (ΚΟ)				(Μέγεθος Συμβολαίου: 100 Χρεόγραφα, Φυσική Παράδοση)													
2.24	2.2	2.24	1.82%	Ιούνιος 2024	2.22	2.24	2.22	2.24	2.24	---	---	---	2.44	---	13	87	27,037
				Σεπτέμβριος 2024	2.23	2.23	2.23	2.23	2.23	---	---	---	2.24	---	2	22	638
				Δεκέμβριος 2024	---	---	---	---	2.23	---	---	---	---	---	---	---	---
				Μάρτιος 2025	---	---	---	---	2.24	---	---	---	---	---	---	---	---
ΑΕΡΟΠΟΡΙΑ ΑΙΓΑΙΟΥ (ΚΟ)				(Μέγεθος Συμβολαίου: 100 Χρεόγραφα, Φυσική Παράδοση)													
13.39	13.05	13.12	-1.35%	Ιούνιος 2024	12.60	12.65	12.37	12.38	12.38	---	---	---	12.78	---	69	179	4,224
				Σεπτέμβριος 2024	---	---	---	---	13.39	---	---	---	---	---	---	---	---
				Δεκέμβριος 2024	---	---	---	---	13.46	---	---	---	---	---	---	---	---
				Μάρτιος 2025	---	---	---	---	13.53	---	---	---	---	---	---	---	---
ΓΕΚ ΤΕΡΝΑ (ΚΟ)				(Μέγεθος Συμβολαίου: 100 Χρεόγραφα, Φυσική Παράδοση)													
16.78	16.52	16.76	0.72%	Ιούνιος 2024	16.70	16.86	16.67	16.86	16.86	---	---	---	17.26	---	17	77	15,899
				Σεπτέμβριος 2024	---	---	---	---	16.95	---	---	---	15.80	---	---	---	30
				Δεκέμβριος 2024	---	---	---	---	16.84	---	---	---	---	---	---	---	---
				Μάρτιος 2025	---	---	---	---	16.93	---	---	---	---	---	---	---	---
ΔΕΗ (ΚΟ)				(Μέγεθος Συμβολαίου: 100 Χρεόγραφα, Φυσική Παράδοση)													
11.8	11.64	11.65	-0.26%	Ιούνιος 2024	11.78	11.87	11.73	11.73	11.73	---	---	---	12.75	---	31	118	33,629
				Σεπτέμβριος 2024	---	---	---	---	11.87	---	---	---	11.30	---	---	---	100
				Δεκέμβριος 2024	---	---	---	---	11.82	---	---	---	---	---	---	---	---
				Μάρτιος 2025	---	---	---	---	11.88	---	---	---	---	---	---	---	---
ΔΙΕΘΝΗΣ ΑΕΡΟΛΙΜΕΝΑΣ ΑΘΗΝΩΝ(ΚΟ)				(Μέγεθος Συμβολαίου: 100 Χρεόγραφα, Φυσική Παράδοση)													
8.41	8.35	8.35	0.22%	Ιούνιος 2024	8.24	8.24	8.23	8.23	8.23	---	---	---	8.65	---	2	6	1,429
				Σεπτέμβριος 2024	---	---	---	---	8.39	---	---	---	---	---	---	---	---
				Δεκέμβριος 2024	---	---	---	---	8.43	---	---	---	---	---	---	---	---
				Μάρτιος 2025	---	---	---	---	8.48	---	---	---	---	---	---	---	---

Σημειώσεις Παραγώγων

Τις τιμές εκκαθάρισης και τις τελικές ανοικτές θέσεις μπορείτε να τις ανακτήσετε στο ακόλουθο path <http://www.helex.gr/el/web/guest/statistics-end-of-day-derivatives>

Υποκείμενη Αγορά				Αγορά Παραγώγων													
Ανωτ Τιμή	Κατωτ Τιμή	Τιμή κλεισ.	Μεταβ.	Μήνας Παράδοσης	Άνοιγμα	Ανωτ Τιμή	Κατωτ Τιμή	Τελ Τιμή	Τιμή κλεισ.	Τελευταία ζήτηση	Τελευταία προσφορά	Τιμή Εκκαθάρισης*	Υψηλό ζωής	Χαμηλό ζωής	Πράξεις	Όγκος	Ανοικτές θέσεις
(Μέγεθος Συμβολαίου: 100 Χρεόγραφα, Φυσική Παράδοση)																	
ΕΘΝΙΚΗ ΤΡΑΠΕΖΑ (ΚΟ)				Ιούνιος 2024	8.53	8.53	8.35	8.39	8.39	---	---	---	8.53	---	50	329	11,178
8.478	8.31	8.35	-1.77%	Σεπτέμβριος 2024	---	---	---	---	8.52	---	---	---	7.04	---	---	---	40
				Δεκέμβριος 2024	---	---	---	---	8.60	---	---	---	---	---	---	---	---
				Μάρτιος 2025	---	---	---	---	8.65	---	---	---	---	---	---	---	---
(Μέγεθος Συμβολαίου: 100 Χρεόγραφα, Φυσική Παράδοση)																	
ΕΒΑΛΧΑΛΚΟΡ (ΚΟ)				Ιούνιος 2024	2.02	2.02	2.01	2.02	2.02	---	---	---	2.28	---	34	205	4,238
2.05	1.992	2.015	-0.49%	Σεπτέμβριος 2024	---	---	---	---	2.04	---	---	---	1.82	---	---	---	50
				Δεκέμβριος 2024	---	---	---	---	2.05	---	---	---	---	---	---	---	---
				Μάρτιος 2025	---	---	---	---	2.06	---	---	---	---	---	---	---	---
(Μέγεθος Συμβολαίου: 100 Χρεόγραφα, Φυσική Παράδοση)																	
ΕΛΛΑΚΤΩΡ (ΚΟ)				Ιούνιος 2024	2.72	2.72	2.68	2.68	2.68	---	---	---	2.83	---	43	246	4,173
2.7	2.66	2.66	-0.75%	Σεπτέμβριος 2024	---	---	---	---	2.70	---	---	---	---	---	---	---	---
				Δεκέμβριος 2024	---	---	---	---	2.71	---	---	---	---	---	---	---	---
				Μάρτιος 2025	---	---	---	---	2.73	---	---	---	---	---	---	---	---
(Μέγεθος Συμβολαίου: 100 Χρεόγραφα, Φυσική Παράδοση)																	
ΕΛΛΗΝ. ΧΡΗΜΑΤΙΣΤΗΡΙΑ-Χ.Α. (ΚΟ)				Ιούνιος 2024	5.35	5.35	5.30	5.33	5.33	---	---	---	5.71	---	10	81	8,565
5.35	5.23	5.25	-1.87%	Σεπτέμβριος 2024	---	---	---	---	5.26	---	---	---	5.25	---	---	---	6
				Δεκέμβριος 2024	---	---	---	---	5.42	---	---	---	---	---	---	---	---
				Μάρτιος 2025	---	---	---	---	5.44	---	---	---	---	---	---	---	---
(Μέγεθος Συμβολαίου: 100 Χρεόγραφα, Φυσική Παράδοση)																	
ΕΥΔΑΠ (ΚΟ)				Ιούνιος 2024	6.01	6.02	6.01	6.02	6.02	---	---	---	6.10	---	3	6	4,362
6.02	5.93	6.02	0.50%	Σεπτέμβριος 2024	---	---	---	---	6.03	---	---	---	---	---	---	---	---
				Δεκέμβριος 2024	---	---	---	---	6.06	---	---	---	---	---	---	---	---
				Μάρτιος 2025	---	---	---	---	6.09	---	---	---	---	---	---	---	---
(Μέγεθος Συμβολαίου: 100 Χρεόγραφα, Φυσική Παράδοση)																	
ΜΟΤΟΡ ΟΪΛ (ΚΟ)				Ιούνιος 2024	27.69	27.69	27.69	27.69	27.69	---	---	---	27.99	---	1	1	468
27.9	27.44	27.9	0.22%	Σεπτέμβριος 2024	---	---	---	---	28.04	---	---	---	---	---	---	---	---
				Δεκέμβριος 2024	---	---	---	---	28.18	---	---	---	---	---	---	---	---
				Μάρτιος 2025	---	---	---	---	28.32	---	---	---	---	---	---	---	---
(Μέγεθος Συμβολαίου: 100 Χρεόγραφα, Φυσική Παράδοση)																	
ΜΥΤΙΛΗΝΑΙΟΣ (ΚΟ)				Ιούνιος 2024	38.14	38.66	38.14	38.66	38.66	---	---	---	39.58	---	8	37	5,433
38.64	37.94	38.64	0.78%	Σεπτέμβριος 2024	---	---	---	---	37.77	---	---	---	38.35	---	---	---	212
				Δεκέμβριος 2024	---	---	---	---	38.81	---	---	---	---	---	---	---	---
				Μάρτιος 2025	---	---	---	---	39.00	---	---	---	---	---	---	---	---

Σημειώσεις Παραγώγων

Τις τιμές εκκαθάρισης και τις τελικές ανοικτές θέσεις μπορείτε να τις ανακτήσετε στο ακόλουθο path <http://www.helex.gr/el/web/guest/statistics-end-of-day-derivatives>

Υποκείμενη Αγορά				Αγορά Παραγώγων													
Ανωτ Τιμή	Κατωτ Τιμή	Τιμή κλεισ.	Μεταβ.	Μήνας Παράδοσης	Άνοιγμα	Ανωτ Τιμή	Κατωτ Τιμή	Τελ Τιμή	Τιμή κλεισ.	Τελευταία ζήτηση	Τελευταία προσφορά	Τιμή Εκκαθάρισης*	Υψηλό ζωής	Χαμηλό ζωής	Πράξεις	Όγκος	Ανοικτές θέσεις
(Μέγεθος Συμβολαίου: 100 Χρεόγραφα, Φυσική Παράδοση)																	
ΟΛΠ (ΚΟ)				Ιούνιος 2024	---	---	---	---	25.33	---	---	---	28.71	---	---	---	128
25.25	25	25.2	-0.79%	Σεπτέμβριος 2024	---	---	---	---	25.58	---	---	---	---	---	---	---	---
				Δεκέμβριος 2024	---	---	---	---	25.71	---	---	---	---	---	---	---	---
				Μάρτιος 2025	---	---	---	---	25.84	---	---	---	---	---	---	---	---
(Μέγεθος Συμβολαίου: 100 Χρεόγραφα, Φυσική Παράδοση)																	
ΟΠΑΠ (ΚΟ)				Ιούνιος 2024	15.84	15.84	15.50	15.54	15.54	---	---	---	16.99	---	14	37	1,964
15.68	15.41	15.54	0.00%	Σεπτέμβριος 2024	---	---	---	---	15.65	---	---	---	---	---	---	---	---
				Δεκέμβριος 2024	---	---	---	---	15.73	---	---	---	---	---	---	---	---
				Μάρτιος 2025	---	---	---	---	15.81	---	---	---	---	---	---	---	---
(Μέγεθος Συμβολαίου: 100 Χρεόγραφα, Φυσική Παράδοση)																	
ΟΤΕ (ΚΟ)				Ιούνιος 2024	14.30	14.30	14.25	14.30	14.30	---	---	---	14.58	---	5	13	6,029
14.28	14.1	14.22	0.85%	Σεπτέμβριος 2024	---	---	---	---	14.20	---	---	---	---	---	---	---	---
				Δεκέμβριος 2024	---	---	---	---	14.27	---	---	---	---	---	---	---	---
				Μάρτιος 2025	---	---	---	---	14.34	---	---	---	---	---	---	---	---
(Μέγεθος Συμβολαίου: 100 Χρεόγραφα, Φυσική Παράδοση)																	
ΠΕΙΡΑΙΩΣ FINANCIAL HOLD (ΚΟ)				Ιούνιος 2024	3.93	3.93	3.87	3.88	3.88	---	---	---	4.26	---	120	2,210	84,883
3.919	3.852	3.866	-0.46%	Σεπτέμβριος 2024	---	---	---	---	3.98	---	---	---	4.05	---	---	---	656
				Δεκέμβριος 2024	---	---	---	---	3.93	---	---	---	---	---	---	---	---
				Μάρτιος 2025	---	---	---	---	3.95	---	---	---	---	---	---	---	---
(Μέγεθος Συμβολαίου: 100 Χρεόγραφα, Φυσική Παράδοση)																	
ΤΕΡΝΑ ΕΝΕΡΓΕΙΑΚΗ (ΚΟ)				Ιούνιος 2024	18.39	18.50	18.38	18.50	18.50	---	---	---	19.00	---	28	207	32,432
18.45	18.24	18.4	0.55%	Σεπτέμβριος 2024	---	---	---	---	18.43	---	---	---	---	---	---	---	---
				Δεκέμβριος 2024	---	---	---	---	18.52	---	---	---	---	---	---	---	---
				Μάρτιος 2025	---	---	---	---	18.62	---	---	---	---	---	---	---	---
(Μέγεθος Συμβολαίου: 100 Χρεόγραφα, Φυσική Παράδοση)																	
ΤΡΑΠΕΖΑ ΟΡΤΙΜΑ BANK (ΚΟ)				Ιούνιος 2024	---	---	---	---	11.25	---	---	---	11.32	---	---	---	194
11.74	11.44	11.6	-0.34%	Σεπτέμβριος 2024	---	---	---	---	11.72	---	---	---	---	---	---	---	---
				Δεκέμβριος 2024	---	---	---	---	11.78	---	---	---	---	---	---	---	---
				Μάρτιος 2025	---	---	---	---	11.84	---	---	---	---	---	---	---	---

Σημειώσεις Παραγώγων

Τις τιμές εκκαθάρισης και τις τελικές ανοικτές θέσεις μπορείτε να τις ανακτήσετε στο ακόλουθο path <http://www.helex.gr/el/web/guest/statistics-end-of-day-derivatives>

ALPHA ΥΠΗΡΕΣΙΩΝ ΣΥΜΜ (ΚΟ)

(Μέγεθος Συμβολαίου: 100 Χρέεγραφα, Τρόπος Εξάσκησης: Αμερικάνικος, Φυσική Παράδοση)

Τιμή Εξάσκησης	Δικαιώματα Αγοράς														Δικαιώματα Πώλησης																									
	Μάιος 2024				Ιούνιος 2024				Λοιποί Μήνες		Μάιος 2024				Ιούνιος 2024				Λοιποί Μήνες		Τιμή Εξάσκησης																			
	Άνοιγμα	Ανιγν. Τιμή	Καπιτ. Τιμή	Τελ. Τιμή	Τιμή κλεισ.	Όγκος	Άνοιγ. θέσεις	Άνοιγμα	Ανιγν. Τιμή	Καπιτ. Τιμή	Τελ. Τιμή	Τιμή κλεισ.	Όγκος	Άνοιγ. θέσεις	Όγκος	Άνοιγ. θέσεις	Άνοιγμα	Ανιγν. Τιμή	Καπιτ. Τιμή	Τελ. Τιμή		Τιμή κλεισ.	Όγκος	Άνοιγ. θέσεις	Όγκος	Άνοιγ. θέσεις														
0.850						-	-	0.000	0.000	0.000		0.792	-	-										-	-	0.000	0.000	0.000		0.001	-	-								
0.900						-	-	0.000	0.000	0.000		0.742	-	-									-	-	0.000	0.000	0.000		0.002	-	-									0.009
0.950						-	-	0.000	0.000	0.000		0.692	-	-									-	-	0.000	0.000	0.000		0.004	-	-									0.010
1.000	0.000	0.000	0.000		0.640	-	-	0.000	0.000	0.000		0.642	-	-			0.000	0.000	0.000		0.001	-	-	0.000	0.000	0.000		0.001	-	-									0.010	
1.100	0.000	0.000	0.000		0.540	-	-	0.000	0.000	0.000		0.542	-	-			0.000	0.000	0.000		0.001	-	-	0.000	0.000	0.000		0.001	-	-									0.011	
1.200	0.000	0.000	0.000		0.440	-	-	0.000	0.000	0.000		0.443	-	-			0.000	0.000	0.000		0.001	-	-	0.000	0.000	0.000		0.001	-	-									0.012	
1.300	0.000	0.000	0.000		0.340	-	-	0.000	0.000	0.000		0.343	-	-			0.000	0.000	0.000		0.001	-	-	0.000	0.000	0.000		0.001	-	-									0.013	
1.400	0.000	0.000	0.000		0.240	-	-	0.000	0.000	0.000		0.247	-	-			0.000	0.000	0.000		0.001	-	-	0.000	0.000	0.000		0.004	-	-									0.014	
1.500	0.000	0.000	0.000		0.141	-	-	0.000	0.000	0.000		0.160	-	-			0.000	0.000	0.000		0.001	-	-	0.000	0.000	0.000		0.017	-	-									0.015	
1.600	0.000	0.000	0.000		0.053	-	-	0.000	0.000	0.000		0.092	-	-			0.000	0.000	0.000		0.013	-	-	0.000	0.000	0.000		0.049	-	-									0.016	
1.700	0.000	0.000	0.000		0.009	-	-	0.000	0.000	0.000		0.045	-	-			0.000	0.000	0.000		0.069	-	-	0.000	0.000	0.000		0.102	-	-									0.017	
1.800	0.000	0.000	0.000		0.001	-	-	0.000	0.000	0.000		0.019	-	-			0.000	0.000	0.000		0.160	-	-	0.000	0.000	0.000		0.176	-	-									0.018	
1.900	0.000	0.000	0.000		0.002	-	-	0.000	0.000	0.000		0.007	-	-			0.000	0.000	0.000		0.260	-	-	0.000	0.000	0.000		0.265	-	-									0.019	
2.000	0.000	0.000	0.000		0.001	-	-	0.000	0.000	0.000		0.002	-	-			0.000	0.000	0.000		0.360	-	-	0.000	0.000	0.000		0.361	-	-									0.020	
2.200	0.000	0.000	0.000		0.001	-	-	0.000	0.000	0.000		0.001	-	-			0.000	0.000	0.000		0.560	-	-	0.000	0.000	0.000		0.560	-	-									0.022	
2.400	0.000	0.000	0.000		0.001	-	-	0.000	0.000	0.000		0.001	-	-			0.000	0.000	0.000		0.760	-	-	0.000	0.000	0.000		0.760	-	-									0.024	
2.600	0.000	0.000	0.000		0.001	-	-	0.000	0.000	0.000		0.001	-	-			0.000	0.000	0.000		0.960	-	-	0.000	0.000	0.000		0.960	-	-									0.026	
Σύνολο:						0	0						0	0	0	0					0	0					0	0	0	0										
Αριθμός Πράξεων:						0							0		0						0.00						0		0											

ΔΕΗ (ΚΟ)

(Μέγεθος Συμβολαίου: 100 Χρεόγραφα, Τρόπος Εξάσκησης: Αμερικάνικος, Φυσική Παράδοση)

Τιμή Εξάσκησης	Δικαιώματα Αγοράς														Δικαιώματα Πώλησης														
	Μάιος 2024				Ιούνιος 2024				Λοιποί Μήνες		Μάιος 2024				Ιούνιος 2024				Λοιποί Μήνες		Τιμή Εξάσκησης								
	Άνοιγμα	Ανιψ. Τιμή	Κατωτ. Τιμή	Τελ. Τιμή	Τιμή κλεισ.	Όγκος	Ανοικτές θέσεις	Άνοιγμα	Ανιψ. Τιμή	Κατωτ. Τιμή	Τελ. Τιμή	Τιμή κλεισ.	Όγκος	Ανοικτές θέσεις	Όγκος	Ανοικτές θέσεις	Άνοιγμα	Ανιψ. Τιμή	Κατωτ. Τιμή	Τελ. Τιμή		Τιμή κλεισ.	Όγκος	Ανοικτές θέσεις	Όγκος	Ανοικτές θέσεις			
6.800						-	-	0.000	0.000	0.000		4.89	-	-			-	-	0.000	0.000		0.000		0.001	-	-			0.068
7.200						-	-	0.000	0.000	0.000		4.49	-	-			-	-	0.000	0.000	0.000		0.001	-	-			0.072	
7.600						-	-	0.000	0.000	0.000		4.10	-	-			-	-	0.000	0.000	0.000		0.001	-	-			0.076	
8.000						-	-	0.000	0.000	0.000		3.70	-	-			-	-	0.000	0.000	0.000		0.001	-	-			0.080	
8.400	0.000	0.000	0.000		3.28	-	-	0.000	0.000	0.000		3.30	-	-			0.000	0.000	0.000	0.000	0.000	0.000		0.001	-	-			0.084
8.800	0.000	0.000	0.000		2.88	-	-	0.000	0.000	0.000		2.90	-	-			0.000	0.000	0.000	0.000	0.000	0.000		0.001	-	-			0.088
9.200	0.000	0.000	0.000		2.48	-	-	0.000	0.000	0.000		2.50	-	-			0.000	0.000	0.000	0.000	0.000	0.000		0.002	-	-			0.092
9.600	0.000	0.000	0.000		2.08	-	-	0.000	0.000	0.000		2.11	-	-			0.000	0.000	0.000	0.000	0.000	0.000		0.008	-	-			0.096
10.000	0.000	0.000	0.000		1.68	-	-	0.000	0.000	0.000		1.73	-	-			0.000	0.000	0.000	0.000	0.000	0.000		0.026	-	-			0.100
11.000	0.000	0.000	0.000		0.682	-	50	0.000	0.000	0.000		0.884	-	5			0.000	0.000	0.000	0.000	0.000	0.000		0.182	-	-			0.110
12.000	0.000	0.000	0.000		0.025	-	-	0.000	0.000	0.000		0.333	-	11			0.000	0.000	0.000	0.000	0.000	0.000		0.631	-	-			0.120
13.000	0.000	0.000	0.000		0.001	-	5	0.000	0.000	0.000		0.091	-	-			0.000	0.000	0.000	0.000	0.000	0.000		1.39	-	-			0.130
14.000	0.000	0.000	0.000		0.001	-	-	0.000	0.000	0.000		0.018	-	-			0.000	0.000	0.000	0.000	0.000	0.000		2.33	-	-			0.140
15.000	0.000	0.000	0.000		0.001	-	-	0.000	0.000	0.000		0.002	-	-			0.000	0.000	0.000	0.000	0.000	0.000		3.32	-	-			0.150
16.000	0.000	0.000	0.000		0.001	-	-	0.000	0.000	0.000		0.001	-	-			0.000	0.000	0.000	0.000	0.000	0.000		4.32	-	-			0.160
17.000	0.000	0.000	0.000		0.001	-	-	0.000	0.000	0.000		0.001	-	-			0.000	0.000	0.000	0.000	0.000	0.000		5.32	-	-			0.170
18.000						-	-	0.000	0.000	0.000		0.001	-	-			-	-	0.000	0.000	0.000		6.32	-	-			0.180	
Σύνολο:						0	55							0	16	0	0							0	0	0	0		
Αριθμός Πράξεων:							0							0	0									0.00		0	0		

ΕΘΝΙΚΗ ΤΡΑΠΕΖΑ (ΚΟ)

(Μέγεθος Συμβολαίου: 100 Χρέογραφα, Τρόπος Εξάσκησης: Αμερικάνικος, Φυσική Παράδοση)

Τιμή Εξάσκησης	Δικαιώματα Αγοράς														Δικαιώματα Πώλησης																	
	Μάιος 2024						Ιούνιος 2024						Λοιποί Μήνες		Μάιος 2024						Ιούνιος 2024						Λοιποί Μήνες		Τιμή Εξάσκησης			
	Άνοιγμα	Ανιγτ Τιμή	Καπιτ Τιμή	Τελ Τιμή	Τιμή κλεισ.	Όγκος	Άνοιγμα	Ανιγτ Τιμή	Καπιτ Τιμή	Τελ Τιμή	Τιμή κλεισ.	Όγκος	Άνοιγτες θέσεις	Όγκος	Άνοιγτες θέσεις	Άνοιγμα	Ανιγτ Τιμή	Καπιτ Τιμή	Τελ Τιμή	Τιμή κλεισ.	Όγκος	Άνοιγτες θέσεις	Όγκος	Άνοιγτες θέσεις	Όγκος	Άνοιγτες θέσεις						
3.400						-	-	0.000	0.000	0.000	5.11	-	-									-	-	0.000	0.000	0.000	0.001	-		-		
3.600						-	-	0.000	0.000	0.000	4.91	-	-									-	-	0.000	0.000	0.000	0.001	-	-			0.036
3.800						-	-	0.000	0.000	0.000	4.71	-	-									-	-	0.000	0.000	0.000	0.001	-	-			0.038
4.000						-	-	0.000	0.000	0.000	4.51	-	-									-	-	0.000	0.000	0.000	0.001	-	-			0.040
4.400						-	-	0.000	0.000	0.000	4.11	-	-									-	-	0.000	0.000	0.000	0.001	-	-			0.044
4.800	0.000	0.000	0.000		3.70	-	-	0.000	0.000	0.000	3.71	-	-			0.000	0.000	0.000		0.001	-	-	0.000	0.000	0.000	0.001	-	-			0.048	
5.200	0.000	0.000	0.000		3.30	-	-	0.000	0.000	0.000	3.31	-	-			0.000	0.000	0.000		0.001	-	-	0.000	0.000	0.000	0.001	-	-			0.052	
5.600	0.000	0.000	0.000		2.90	-	-	0.000	0.000	0.000	2.91	-	-			0.000	0.000	0.000		0.001	-	-	0.000	0.000	0.000	0.001	-	-			0.056	
6.000	0.000	0.000	0.000		2.50	-	-	0.000	0.000	0.000	2.51	-	-			0.000	0.000	0.000		0.002	-	-	0.000	0.000	0.000	0.001	-	-			0.060	
6.400	0.000	0.000	0.000		2.10	-	-	0.000	0.000	0.000	2.11	-	-			0.000	0.000	0.000		0.001	-	-	0.000	0.000	0.000	0.002	-	-			0.064	
6.800	0.000	0.000	0.000		1.70	-	-	0.000	0.000	0.000	1.72	-	-			0.000	0.000	0.000		0.002	-	-	0.000	0.000	0.000	0.003	-	-			0.068	
7.200	0.000	0.000	0.000		1.30	-	-	0.000	0.000	0.000	1.33	-	-			0.000	0.000	0.000		0.001	-	-	0.000	0.000	0.000	0.015	-	-			0.072	
7.600	0.000	0.000	0.000		0.901	-	-	0.000	0.000	0.000	0.965	-	30			0.000	0.000	0.000		0.004	-	-	0.000	0.000	0.000	0.050	-	-			0.076	
8.000	0.000	0.000	0.000		0.501	-	-	0.000	0.000	0.000	0.649	-	-			0.000	0.000	0.000		0.034	-	-	0.000	0.000	0.000	0.133	-	-			0.080	
8.400	0.000	0.000	0.000		0.140	-	-	0.000	0.000	0.000	0.400	-	-			0.000	0.000	0.000		0.039	-	-	0.000	0.000	0.000	0.283	-	-			0.084	
8.800	0.000	0.000	0.000		0.006	-	-	0.000	0.000	0.000	0.222	-	-			0.000	0.000	0.000		0.306	-	-	0.000	0.000	0.000	0.506	-	-			0.088	
9.200	0.000	0.000	0.000		0.001	-	-	0.000	0.000	0.000	0.112	-	-			0.000	0.000	0.000		0.700	-	-	0.000	0.000	0.000	0.796	-	-			0.092	
9.600	0.000	0.000	0.000		0.001	-	-	0.000	0.000	0.000	0.051	-	-			0.000	0.000	0.000		1.10	-	-	0.000	0.000	0.000	1.14	-	-			0.096	
10.000	0.000	0.000	0.000		0.001	-	-	0.000	0.000	0.000	0.021	-	-			0.000	0.000	0.000		1.50	-	-	0.000	0.000	0.000	1.51	-	-			0.100	
11.000						-	-	0.000	0.000	0.000	0.001	-	-									-	-	0.000	0.000	0.000	2.50	-	-			0.110
Σύνολα:						0	0					0	30	0	0						0	0					0	324	0	0		
Αριθμός Πράξεων:						0						0		0							0.00						0		0			

ΟΠΑΠ (ΚΟ)

(Μέγεθος Συμβολαίου: 100 Χρέδγραφα, Τρόπος Εξάσκησης: Αμερικάνικος, Φυσική Παράδοση)

Τιμή Εξάσκησης	Δικαιώματα Αγοράς														Δικαιώματα Πώλησης																						
	Μάιος 2024							Ιούνιος 2024							Λοιποί Μήνες		Μάιος 2024							Ιούνιος 2024							Λοιποί Μήνες		Τιμή Εξάσκησης				
	Άνοιγμα	Ανιγτ Τιμή	Καπιτ Τιμή	Τελ Τιμή	Τιμή κλεισ.	Όγκος	Ανοικτές θέσεις	Άνοιγμα	Ανιγτ Τιμή	Καπιτ Τιμή	Τελ Τιμή	Τιμή κλεισ.	Όγκος	Ανοικτές θέσεις	Όγκος	Ανοικτές θέσεις	Άνοιγμα	Ανιγτ Τιμή	Καπιτ Τιμή	Τελ Τιμή	Τιμή κλεισ.	Όγκος	Ανοικτές θέσεις	Άνοιγμα	Ανιγτ Τιμή	Καπιτ Τιμή	Τελ Τιμή	Τιμή κλεισ.	Όγκος	Ανοικτές θέσεις	Όγκος	Ανοικτές θέσεις					
9.600						-	-	0.000	0.000	0.000		5.96	-	-									-	-	0.000	0.000	0.000		0.001	-	-						
10.000	0.000	0.000	0.000		5.54	-	-	0.000	0.000	0.000		5.56	-	-			0.000	0.000	0.000		0.001	-	-		0.000	0.000	0.000		0.001	-	-						0.100
11.000	0.000	0.000	0.000		4.54	-	-	0.000	0.000	0.000		4.56	-	-			0.000	0.000	0.000		0.001	-	-		0.000	0.000	0.000		0.001	-	-						0.110
12.000	0.000	0.000	0.000		3.54	-	-	0.000	0.000	0.000		3.56	-	-			0.000	0.000	0.000		0.001	-	-		0.000	0.000	0.000		0.001	-	-						0.120
13.000	0.000	0.000	0.000		2.54	-	-	0.000	0.000	0.000		2.57	-	-			0.000	0.000	0.000		0.001	-	-		0.000	0.000	0.000		0.002	-	-						0.130
14.000	0.000	0.000	0.000		1.54	-	-	0.000	0.000	0.000		1.60	-	-			0.000	0.000	0.000		0.002	-	-		0.000	0.000	0.000		0.032	-	-						0.140
15.000	0.000	0.000	0.000		0.551	-	-	0.000	0.000	0.000		0.782	-	-			0.000	0.000	0.000		0.009	-	-		0.000	0.000	0.000		0.212	-	-						0.150
16.000	0.000	0.000	0.000		0.018	-	-	0.000	0.000	0.000		0.272	-	-			0.000	0.000	0.000		0.476	-	1		0.000	0.000	0.000		0.703	-	-						0.160
17.000	0.000	0.000	0.000		0.002	-	-	0.000	0.000	0.000		0.063	-	33			0.000	0.000	0.000		1.46	-	-		0.000	0.000	0.000		1.50	-	-						0.170
18.000	0.000	0.000	0.000		0.001	-	-	0.000	0.000	0.000		0.009	-	-			0.000	0.000	0.000		2.46	-	-		0.000	0.000	0.000		2.46	-	-						0.180
19.000	0.000	0.000	0.000		0.003	-	-	0.000	0.000	0.000		0.001	-	-			0.000	0.000	0.000		3.46	-	-		0.000	0.000	0.000		3.46	-	-						0.190
20.000	0.000	0.000	0.000		0.001	-	-	0.000	0.000	0.000		0.001	-	-			0.000	0.000	0.000		4.46	-	-		0.000	0.000	0.000		4.46	-	-						0.200
22.000	0.000	0.000	0.000		0.001	-	-	0.000	0.000	0.000		0.001	-	-			0.000	0.000	0.000		6.46	-	-		0.000	0.000	0.000		6.46	-	-						0.220
24.000	0.000	0.000	0.000		0.001	-	-	0.000	0.000	0.000		0.001	-	-			0.000	0.000	0.000		8.46	-	-		0.000	0.000	0.000		8.46	-	-						0.240
Σύνολα:						0	0							0	33	0	0						0	1					0	20	0	0					
Αριθμός Πράξεων:						0								0	0								0.00						0		0						

ΟΤΕ (ΚΟ)

(Μέγεθος Συμβολαίου: 100 Χρεόγραφα, Τρόπος Εξάσκησης: Αμερικάνικος, Φυσική Παράδοση)

Τιμή Εξάσκησης	Δικαιώματα Αγοράς													Δικαιώματα Πώλησης															
	Μάιος 2024						Ιούνιος 2024						Λοιποί Μήνες		Μάιος 2024						Ιούνιος 2024						Λοιποί Μήνες		Τιμή Εξάσκησης
	Άνοιγμα	Ανιγ. Τιμή	Καπιτ. Τιμή	Τελ. Τιμή	Τιμή κλεισ.	Όγκος	Άνοιγμα	Ανιγ. Τιμή	Καπιτ. Τιμή	Τελ. Τιμή	Τιμή κλεισ.	Όγκος	Άνοιγ. θέσεις	Όγκος	Άνοιγ. θέσεις	Άνοιγμα	Ανιγ. Τιμή	Καπιτ. Τιμή	Τελ. Τιμή	Τιμή κλεισ.	Όγκος	Άνοιγ. θέσεις	Όγκος	Άνοιγ. θέσεις	Όγκος	Άνοιγ. θέσεις			
9.200	0.000	0.000	0.000	4.90	-	-	0.000	0.000	0.000	4.92	-	-			0.000	0.000	0.000	0.001	-	-	0.000	0.000	0.000	0.001	-	-			
9.600	0.000	0.000	0.000	4.50	-	-	0.000	0.000	0.000	4.52	-	-			0.000	0.000	0.000	0.001	-	-	0.000	0.000	0.000	0.001	-	-			0.096
10.000	0.000	0.000	0.000	4.10	-	-	0.000	0.000	0.000	4.12	-	-			0.000	0.000	0.000	0.001	-	-	0.000	0.000	0.000	0.001	-	-			0.100
11.000	0.000	0.000	0.000	3.10	-	-	0.000	0.000	0.000	3.12	-	-			0.000	0.000	0.000	0.001	-	-	0.000	0.000	0.000	0.001	-	-			0.110
12.000	0.000	0.000	0.000	2.10	-	-	0.000	0.000	0.000	2.13	-	-			0.000	0.000	0.000	0.001	-	-	0.000	0.000	0.000	0.004	-	-			0.120
13.000	0.000	0.000	0.000	1.10	-	5	0.000	0.000	0.000	1.19	-	-			0.000	0.000	0.000	0.001	-	-	0.000	0.000	0.000	0.061	-	-			0.130
14.000	0.000	0.000	0.000	0.187	-	-	0.000	0.000	0.000	0.476	-	-			0.000	0.000	0.000	0.086	-	6	0.000	0.000	0.000	0.349	-	-			0.140
15.000	0.000	0.000	0.000	0.001	-	5	0.000	0.000	0.000	0.120	-	-			0.000	0.000	0.000	0.900	-	-	0.000	0.000	0.000	0.996	-	-			0.150
16.000	0.000	0.000	0.000	0.002	-	-	0.000	0.000	0.000	0.019	-	-			0.000	0.000	0.000	1.90	-	-	0.000	0.000	0.000	1.90	-	-			0.160
17.000	0.000	0.000	0.000	0.001	-	-	0.000	0.000	0.000	0.002	-	-			0.000	0.000	0.000	2.90	-	-	0.000	0.000	0.000	2.90	-	-			0.170
18.000	0.000	0.000	0.000	0.001	-	-	0.000	0.000	0.000	0.002	-	-			0.000	0.000	0.000	3.90	-	-	0.000	0.000	0.000	3.90	-	-			0.180
19.000	0.000	0.000	0.000	0.001	-	-	0.000	0.000	0.000	0.001	-	-			0.000	0.000	0.000	4.90	-	-	0.000	0.000	0.000	4.90	-	-			0.190
20.000					-	-	0.000	0.000	0.000	0.001	-	-							-	-	0.000	0.000	0.000	5.90	-	-			0.200
22.000					-	-	0.000	0.000	0.000	0.001	-	-							-	-	0.000	0.000	0.000	7.90	-	-			0.220
Σύνολο:					0	10					0	0	0	0				0	6					0	0	0	0		
Αριθμός Πράξεων:					0						0		0					0.00						0		0			

ΠΕΙΡΑΙΩΣ FINANCIAL HOLD (ΚΟ)

(Μέγεθος Συμβολαίου: 100 Χρέεγραφα, Τρόπος Εξάσκησης: Αμερικάνικος, Φυσική Παράδοση)

Τιμή Εξάσκησης	Δικαιώματα Αγοράς														Δικαιώματα Πώλησης																	
	Μάιος 2024						Ιούνιος 2024						Λοιποί Μήνες		Μάιος 2024						Ιούνιος 2024						Λοιποί Μήνες		Τιμή Εξάσκησης			
	Άνοιγμα	Ανιτ Τιμή	Καπιτ Τιμή	Τελ Τιμή	Τιμή κλεισ.	Όγκος	Άνοιγμα	Ανιτ Τιμή	Καπιτ Τιμή	Τελ Τιμή	Τιμή κλεισ.	Όγκος	Άνοιγτες θέσεις	Όγκος	Άνοιγτες θέσεις	Άνοιγμα	Ανιτ Τιμή	Καπιτ Τιμή	Τελ Τιμή	Τιμή κλεισ.	Όγκος	Άνοιγτες θέσεις	Άνοιγμα	Ανιτ Τιμή	Καπιτ Τιμή	Τελ Τιμή	Τιμή κλεισ.	Όγκος		Άνοιγτες θέσεις	Όγκος	Άνοιγτες θέσεις
1.800						-	0.000	0.000	0.000	2.08	-	-									-	-		0.000	0.000	0.000	0.001	-		-		
1.900						-	0.000	0.000	0.000	1.98	-	-									-	-		0.000	0.000	0.000	0.001	-	-			0.019
2.000						-	0.000	0.000	0.000	1.88	-	-									-	-		0.000	0.000	0.000	0.001	-	-			0.020
2.200						-	0.000	0.000	0.000	1.68	-	-									-	-		0.000	0.000	0.000	0.001	-	-			0.022
2.400						-	0.000	0.000	0.000	1.48	-	-									-	-		0.000	0.000	0.000	0.001	-	-			0.024
2.600						-	0.000	0.000	0.000	1.29	-	-									-	-		0.000	0.000	0.000	0.001	-	-			0.026
2.800	0.000	0.000	0.000	1.08	-	-	0.000	0.000	0.000	1.09	-	-				0.000	0.000	0.000	0.001	-	-		0.000	0.000	0.000	0.001	-	-			0.028	
3.000	0.000	0.000	0.000	0.880	-	-	0.000	0.000	0.000	0.887	-	-				0.000	0.000	0.000	0.001	-	-		0.000	0.000	0.000	0.001	-	-			0.030	
3.200	0.000	0.000	0.000	0.680	-	-	0.000	0.000	0.000	0.691	-	-				0.000	0.000	0.000	0.001	-	-		0.000	0.000	0.000	0.004	-	-			0.032	
3.400	0.000	0.000	0.000	0.480	-	-	0.000	0.000	0.000	0.505	-	-				0.000	0.000	0.000	0.001	-	-		0.000	0.000	0.000	0.018	-	-			0.034	
3.600	0.000	0.000	0.000	0.281	-	-	0.000	0.000	0.000	0.339	-	-				0.000	0.000	0.000	0.001	-	-		0.000	0.000	0.000	0.052	-	-			0.036	
3.800	0.000	0.000	0.000	0.097	-	-	0.000	0.000	0.000	0.207	-	-				0.000	0.000	0.000	0.017	-	-		0.000	0.000	0.000	0.119	-	-			0.038	
4.000	0.000	0.000	0.000	0.010	-	-	0.000	0.000	0.000	0.112	-	-				0.000	0.000	0.000	0.129	-	-		0.000	0.000	0.000	0.225	-	-			0.040	
4.400	0.000	0.000	0.000	0.001	-	-	0.000	0.000	0.000	0.024	-	-				0.000	0.000	0.000	0.520	-	-		0.000	0.000	0.000	0.538	-	-			0.044	
4.800	0.000	0.000	0.000	0.001	-	-	0.000	0.000	0.000	0.003	-	-				0.000	0.000	0.000	0.920	-	-		0.000	0.000	0.000	0.920	-	-			0.048	
5.200	0.000	0.000	0.000	0.001	-	-	0.000	0.000	0.000	0.001	-	-				0.000	0.000	0.000	1.32	-	-		0.000	0.000	0.000	1.32	-	-			0.052	
5.600	0.000	0.000	0.000	0.001	-	-	0.000	0.000	0.000	0.001	-	-				0.000	0.000	0.000	1.72	-	-		0.000	0.000	0.000	1.72	-	-			0.056	
6.000	0.000	0.000	0.000	0.001	-	-	0.000	0.000	0.000	0.001	-	-				0.000	0.000	0.000	2.12	-	-		0.000	0.000	0.000	2.12	-	-			0.060	
6.400	0.000	0.000	0.000	0.001	-	-	0.000	0.000	0.000	0.001	-	-				0.000	0.000	0.000	2.52	-	-		0.000	0.000	0.000	2.52	-	-			0.064	
Σύνολο:						0	0				0	0		0	0					0	0						0	0		0	0	
Αριθμός Πράξεων:						0					0		0							0.00							0		0		0	

Προϊόν Δανεισμού	Υποκείμενος Τίτλος	Πολυμερείς Συναλλαγές[1]					Διμερείς Συναλλαγές[2]		Δανεισμός Τίτλων μέσω ΟΤC[3]
		Ανοιχτές θέσεις[5]	Προσφερόμενη ποσότητα	Μ.Σ.Τ[4]	Όγκος συναλλαγών	Μ.Σ.Τ[4]	Όγκος συναλλαγών	Μ.Σ.Τ[4]	Όγκος συναλλαγών
AETFBOR	ALPHA ETF FTSE Athex Large Cap	---	---	---	---	---	---	---	---
ALPHABOR	ALPHA ΥΠΗΡΕΣΙΩΝ ΣΥΜΜ (ΚΟ)	---	---	---	12,211	4.88%	---	---	63,521,714
ACAGBOR	AUSTRIACARD (ΚΑ)	---	---	---	---	---	---	---	---
OTOELBOR	AUTOHELLAS (ΚΟ)	2,589	---	---	---	---	---	---	95,121
CENERBOR	CENERGY HOLDINGS (ΚΑ)	---	---	---	---	---	---	---	54,350
ΕΕΕBOR	COCA-COLA HBC AG (ΚΟ)	2,654	---	---	500	4.88%	---	---	77,221
DIMANDBOR	DIMAND (ΚΟ)	---	---	---	---	---	---	---	90,674
EPSILBOR	EPSILON NET (ΚΟ)	---	---	---	---	---	---	---	8,700
EUROBBOR	EUROBANK HOLDINGS (ΚΟ)	112,000	---	---	---	---	---	---	52,131,135
FOYRKBOR	FOURLIS ΣΥΜΜΕΤΟΧΩΝ (ΚΟ)	230	---	---	---	---	---	---	23,297
ELPEBOR	HELLENIQ ENERGY (ΚΟ)	---	---	---	---	---	---	---	500,926
INTEKBOR	IDEAL HOLDINGS (ΚΟ)	---	---	---	---	---	---	---	16,255
INTRKBOR	INTRACOM HOLDINGS (ΚΟ)	---	---	---	---	---	---	---	36,885
INKATBOR	INTRAKAT (ΚΟ)	---	---	---	---	---	---	---	79,878
BELABOR	JUMBO (ΚΟ)	85,489	---	---	---	---	---	---	195,735
LAMDABOR	LAMDA DEVELOPMENT(ΚΟ)	---	---	---	---	---	---	---	223,277
LAVIBOR	LAVIPHARM (ΚΟ)	---	---	---	---	---	---	---	---
MIGBOR	MIG (ΚΟ)	1,992	---	---	---	---	---	---	40,179
PREMIABOR	PREMIA (ΚΟ)	---	---	---	---	---	---	---	---
PROFBOR	PROFILE (ΚΟ)	---	---	---	---	---	---	---	5,254
QUESTBOR	QUEST ΣΥΜΜΕΤΟΧΩΝ (ΚΟ)	391	---	---	---	---	---	---	11,331
TITCBOR	TITAN CEMENT (ΚΑ)	19,359	---	---	---	---	---	---	212,435
VIOBOR	VIOHALCO SA/NV (ΚΑ)	744	---	---	---	---	---	---	---
AVAXBOR	ΑΒΑΞ Α.Ε. (ΚΟ)	---	---	---	---	---	---	---	---
ADMIEBOR	ΑΔΜΗΕ ΣΥΜΜΕΤΟΧΩΝ Α.Ε. (ΚΟ)	---	---	---	---	---	---	---	202,364
AEGNBOR	ΑΕΡΟΠΟΡΙΑ ΑΙΓΑΙΟΥ (ΚΟ)	---	---	---	---	---	---	---	293,430
ALMYBOR	ΑΛΟΥΜΥΛ (ΚΟ)	---	---	---	---	---	---	---	---
GEKTERNABOR	ΓΕΚ ΤΕΡΝΑ (ΚΟ)	---	---	---	---	---	---	---	3,698
PPCBOR	ΔΕΗ (ΚΟ)	2,000	---	---	---	---	---	---	2,778,881
AIABOR	ΔΙΕΘΝΗΣ ΑΕΡΟΛΙΜΕΝΑΣ ΑΘΗΝΩΝ(ΚΟ)	---	---	---	---	---	---	---	81,178
ETEBOR	ΕΘΝΙΚΗ ΤΡΑΠΕΖΑ (ΚΟ)	53,000	---	---	---	---	---	---	12,692,918

Σημειώσεις Προϊόντων Δανεισμού

[1] - Πολυμερείς Συμβάσεις Δανειοδοσίας των μεθόδων 8-1, 8-2 και 8-3-3 (σύμφ. Με Αποφ.17 ΔΣ του Χρηματιστηρίου).

[2] - Διμερείς Συμβάσεις Δανειοδοσίας των μεθόδων 8-3-1 και 8-3-2 (σύμφ. Με Αποφ. 20 ΔΣ του Χρηματιστηρίου).

[3] - Τα στοιχεία Συναλλαγές Δανεισμού Τίτλων μέσω ΟΤC δηλώνονται από τους χειριστές ΣΑΤ και αφορούν τις ποσότητες που έχουν καταγραφεί στο ΣΑΤ έως και τη προηγούμενη εργάσιμη ημέρα.

[4] - Μ.Σ.Τ: - Μέση Σταθμισμένη Τιμή (ως προς τα τεμάχια)

[5] - Τα στοιχεία αφορούν σε ανοιχτές θέσεις πριν την έναρξη της συνεδρίασης

Προϊόν Δανεισμού	Υποκείμενος Τίτλος	Πολυμερείς Συναλλαγές[1]				Διμερείς Συναλλαγές[2]		Δανεισμός Τίτλων μέσω ΟΤC[3]
		Ανοιχτές θέσεις[5]	Προσφερόμενη ποσότητα	Μ.Σ.Τ[4]	Όγκος συναλλαγών	Μ.Σ.Τ[4]	Όγκος συναλλαγών	Όγκος συναλλαγών
ELHAVOR	ΕΛΒΑΛΧΑΛΚΟΡ (ΚΟ)	3,134	---	---	---	---	---	65,887
ELLAKTORBOR	ΕΛΛΑΚΤΩΡ (ΚΟ)	2,681	---	---	---	---	---	54,365
ΕΧΑΕΒΟR	ΕΛΛΗΝ. ΧΡΗΜΑΤΙΣΤΗΡΙΑ-Χ.Α. (ΚΟ)	---	---	---	---	---	---	152,047
ΕΥΑΡSΒΟR	ΕΥΑΘ (ΚΟ)	---	---	---	---	---	---	---
ΕΥΔΑΡΒΟR	ΕΥΔΑΠ (ΚΟ)	845	---	---	---	---	---	266,348
INLOTBOR	ΙΝΤΡΑΛΟΤ (ΚΟ)	---	---	---	---	---	---	1,021,883
KRIBOR	ΚΡΙ - ΚΡΙ (ΚΟ)	---	---	---	---	---	---	140
ΜΟΗΒΟR	ΜΟΤΟΡ ΟΪΛ (ΚΟ)	18,705	---	---	---	---	---	405,480
ΜΥΤΙΛΒΟR	ΜΥΤΙΛΗΝΑΙΟΣ (ΚΟ)	2,362	---	---	---	---	---	169,259
ΡΡΑΒΟR	ΟΛΠ (ΚΟ)	4,500	---	---	---	---	---	65,287
ΟΡΑΡΒΟR	ΟΠΑΠ (ΚΟ)	13,216	---	---	---	---	---	1,750,475
ΗΤΟΒΟR	ΟΤΕ (ΚΟ)	---	---	---	---	---	---	1,691,246
ΤΡΕΙRΒΟR	ΠΕΙΡΑΙΩS FINANCIAL HOLD (ΚΟ)	---	---	---	5,000	4.88%	---	8,189,744
PLATBOR	ΠΛΑΣΤΙΚΑ ΘΡΑΚΗΣ (ΚΟ)	---	---	---	---	---	---	1,596
SARBOR	ΣΑΡΑΝΤΗΣ ΓΡ. (ΚΟ)	1,042	---	---	---	---	---	38,554
TENERGYBOR	ΤΕΡΝΑ ΕΝΕΡΓΕΙΑΚΗ (ΚΟ)	---	---	---	---	---	---	371,175
ΟΛΥΜΡΒΟR	ΤΕΧΝΙΚΗ ΟΛΥΜΠΙΑΚΗ (ΚΟ)	---	---	---	---	---	---	---
ΟΡΤΙΜΑΒΟR	ΤΡΑΠΕΖΑ ΟΡΤΙΜΑ ΒΑΝΚ (ΚΟ)	22,701	---	---	---	---	---	---

Σημειώσεις Προϊόντων Δανεισμού

[1] - Πολυμερείς Συμβάσεις Δανειοδοσίας των μεθόδων 8-1, 8-2 και 8-3-3 (σύμφ. Με Αποφ.17 ΔΣ του Χρηματιστηρίου).

[2] - Διμερείς Συμβάσεις Δανειοδοσίας των μεθόδων 8-3-1 και 8-3-2 (σύμφ. Με Αποφ. 20 ΔΣ του Χρηματιστηρίου).

[3] - Τα στοιχεία Συναλλαγές Δανεισμού Τίτλων μέσω ΟΤC δηλώνονται από τους χειριστές ΣΑΤ και αφορούν τις ποσότητες που έχουν καταγραφεί στο ΣΑΤ έως και τη προηγούμενη εργάσιμη ημέρα.

[4] - Μ.Σ.Τ: - Μέση Σταθμισμένη Τιμή (ως προς τα τεμάχια)

[5] - Τα στοιχεία αφορούν σε ανοιχτές θέσεις πριν την έναρξη της συνεδρίασης

Κωδικοί και ονομασίες Κλάδων Οικονομικής Δραστηριότητας του Χρηματιστηρίου Αθηνών

12003 - Διαπραγματεύσιμα Αμοιβαία Κεφάλαια	10101010 Υπηρεσίες Ηλεκτρονικών Υπολογιστών
10101015 Λογισμικό	10102030 Υλικό Υπολογιστών
15101010 Εξοπλισμός Τηλεπικοινωνιών	15102015 Υπηρεσίες Τηλεπικοινωνιών
20101010 Υγειονομικές Μονάδες	20101025 Υπηρεσίες Υγείας
20102010 Ιατρικός Εξοπλισμός	20103015 Φαρμακευτικά Προϊόντα
30101010 Τράπεζες	30202000 Διαφοροποιημένες Χρηματοοικονομικές Υπηρεσίες
30202010 Διαχείριση Κεφαλαίων & Θεματοφύλακες	30202015 Επενδυτικές Υπηρεσίες
30204000 Επενδυτικές Εταιρείες κλειστού τύπου	30302010 Γενικές Ασφάλειες
30302015 Μεσίτες Ασφαλίσεων	30302025 Ασφάλειες Ιδιοκτησίας & Ζημιών
35101010 Συμμετοχές & Ανάπτυξη Ακίνητης Περιουσίας	35101015 Υπηρεσίες Ακίνητης Περιουσίας
35102000 Διαφοροποιημένες Α.Ε.Ε.Α.Π.	35102030 Α.Ε.Ε.Α.Π. Επαγγελματικών Χώρων
35102045 Α.Ε.Ε.Α.Π. Εμπορικών Χώρων	40201040 Υπηρεσίες Ενοικίασης και Χρηματοδοτικής Μίσθωσης
40202010 Κατασκευή Κατοικιών	40202015 Έπιπλα
40202020 Οικιακές Συσκευές	40203040 Ηλεκτρονική Ψυχαγωγία
40204020 Ρούχα και Αξεσουάρ	40301010 Ψυχαγωγία
40301030 Εκδόσεις	40301035 Ραδιοτηλεοπτικοί Φορείς
40401010 Διαφοροποιημένοι Έμποροι	40401020 Εμπόριο Ενδυμάτων
40401025 Εμπόριο Προϊόντων Οικιακής Βελτίωσης	40401030 Εξειδικευμένο Λιανικό Εμπόριο
40501010 Αεροπορικές Εταιρείες	40501015 Ταξίδια & Τουρισμός
40501020 Τυχερά Παιχνίδια	40501025 Ξενοδοχεία & Πανσιόν
45101015 Απόσταξη & Οινοπαραγωγή	45101020 Αναψυκτικά
45102010 Γεωργεία, Αλιεία, Εκτροφή και Φυτείες	45102020 Τρόφιμα
45103010 Καπνός	45201010 Λιανικό & Χονδρικό Εμπόριο Τροφίμων
45201020 Είδη Προσωπικής Φροντίδας	50101010 Κατασκευές
50101020 Κατασκευαστές Στέγασης & Επικαλύψεων	50101030 Τσιμέντα
50101035 Άλλα Οικοδομικά Υλικά	50202010 Ηλεκτρικά Εξαρτήματα
50203015 Πλαστικά	50203030 Υλικά Συσκευασίας
50204000 Μηχανήματα Βιομηχανικού Εξοπλισμού	50204020 Μηχανήματα Κατασκευών
50205010 Προμηθευτές Βιομηχανίας	50205020 Υποστηρικτικές Υπηρεσίες προς Επιχειρήσεις
50205030 Υπηρεσίες Μαζικής Εκτύπωσης	50206015 Εμπορικά Οχήματα & Ανταλλακτικά
50206030 Θαλάσσιες Μεταφορές	50206060 Υπηρεσίες Μεταφορών
55101000 Διαφοροποιημένα Υλικά	55101020 Κλωστοϋφαντουργικά Προϊόντα
55102000 Ορυχεία	55102010 Σίδηρος & Χάλυβας
55102015 Μεταλλουργία	55102035 Αλουμίνιο
60101020 Διυλιστήρια & Εμπορία Πετρελαιοειδών	65101010 Εναλλακτική Ηλεκτρική Ενέργεια
65101015 Συμβατική Ηλεκτρική Ενέργεια	65102000 Πολλαπλών Υπηρεσιών Κοινής Ωφέλειας
65102030 Ύδρευση	



ATHEX
Athens Stock Exchange

Λεωφ. Αθηνών 110 104 42 Αθήνα
110, Athinon Ave. GR 104 42 Athens
tel. (+30)210-33.66.800, fax (+30)210-33.66.101
www.athexgroup.gr