

24

Ημερήσιο Δελτίο
Συναλλακτικής Δραστηριότητας

Daily Official List
of Trading Activity

Τετάρτη, 15 Μαΐου, 2024

Έτος: 145 Αύξων Αριθμός Συνεδρίασης: 89



ATHEXGROUP
Athens Exchange Group

Αποποίηση Ευθύνης:

Η εταιρεία Ελληνικά Χρηματιστήρια-Χρηματιστήριο Αθηνών Ανώνυμη Εταιρεία Συμμετοχών καταβάλλει κάθε δυνατή προσπάθεια ώστε να διασφαλίσει ότι οι πληροφορίες και τα λοιπά στοιχεία που εμφανίζονται στο Ημερήσιο Δελτίο Τιμών (Η.Δ.Τ.) είναι ορθά και πλήρη αλλά δεν έχει καμία ευθύνη για ενδεχόμενο λάθος ή παράλειψη στοιχείων και / ή ευθύνη σχετικά με την ακρίβεια, αξιοπιστία, επικαιροποίηση και πληρότητα των παραπάνω πληροφοριών και στοιχείων ή ευθύνη προερχόμενη άμεσα ή έμμεσα από την χρήση των παραπάνω πληροφοριών.

Η Εταιρία δεν έχει καμία ευθύνη για την ακρίβεια των στοιχείων που περιλαμβάνονται στις ανακοινώσεις των εισηγμένων εταιρειών. Πιθανές προσβολές δικαιωμάτων τρίτων από το περιεχόμενο των ανακοινώσεων συνιστούν αποκλειστική ευθύνη του αποστολέα των ανακοινώσεων.

Όλα τα αναγραφόμενα στο Η.Δ.Τ. στοιχεία παρέχονται μόνο για τους σκοπούς της πληροφόρησης και δεν συνιστούν παροχή επενδυτικών συμβουλών ή πρόσκληση για επένδυση σε κινητές αξίες που διαπραγματεύονται στο Χρηματιστήριο Αθηνών.

Αναγνωρίζεται και συμφωνείται ότι όλα τα δικαιώματα επί των πληροφοριών που εμφανίζονται στο Η.Δ.Τ. θα αποτελούν κυριότητα της εταιρίας και οποιοδήποτε άλλο δικαίωμα συμπεριλαμβανομένου του δικαιώματος πνευματικής ιδιοκτησίας, σήματος κλπ. ανήκουν στο Χρηματιστήριο Αθηνών.

Τα ανωτέρω στοιχεία αποτελούν ιδιοκτησία της Εταιρίας και προστατεύονται σύμφωνα με τις διατάξεις περί πνευματικής ιδιοκτησίας. Απαγορεύεται α) η με οποιοδήποτε τρόπο ή μέσο αναπαραγωγή, αναδημοσίευση, τροποποίηση, αντιγραφή, πώληση, μετάδοση ή διανομή του συνόλου ή μέρους τους, χωρίς αναφορά στην πηγή και β) η εμπορική εκμετάλλευση των στοιχείων από τρίτους.

Η Εταιρία δεν φέρει καμία ευθύνη προερχόμενη άμεσα ή έμμεσα από χρήση ή τυχόν αλλοίωση των ανωτέρω στοιχείων όταν αυτά χρησιμοποιούνται από

Ελληνικά Χρηματιστήρια - Χρηματιστήριο Αθηνών Α.Ε. Συμμετοχών

Λεωφόρος Αθηνών 110, 10442 Αθήνα, Τηλ: (210) 33.66.800, Fax: (210) 32.13.938

www.athexgroup.gr

Χρηματιστηριακό Κέντρο Θεσσαλονίκης

Κατούνη 16-18, Θεσ/νίκη 546 25, Τηλ: (2310) 567.667, Fax: (2310) 530.455

Συνεγγυητικό Κεφάλαιο Εξασφάλισης Επενδυτικών Υπηρεσιών

Φειδίου 14-16, Αθήνα 106 78, Τηλ: (210) 33.04.682, Fax: (210) 33.04.155

Επιτροπή Κεφαλαιαγοράς

Κολοκοτρώνη 1 & Σταδίου 1, Αθήνα 105 62, Τηλ: (210) 33.77.100, Fax: (210) 33.77.173

Πίνακας Περιεχομένων**Ενότητα 1: Στατιστικά Στοιχεία Χρεογράφων, Παραγώγων και Δανεισμού**

Οι Αγορές Χρεογράφων Παραγώγων Δανεισμού
Χρηματιστηριακοί Δείκτες
Αναλυτικά Στοιχεία Συναλλαγών Αγοράς Χρεογράφων
Στοιχεία Συναλλαγών Κλάδων Χρηματιστηρίου Αθηνών & Χρηματοοικονομικών Προϊόντων (Δ.Α.Κ.)
Οι 10 Μετοχές με τη μεγαλύτερη Άνοδο & Πτώση
Αναλυτικά Στοιχεία Συναλλαγών Αγοράς Παραγώγων

Ενότητα 2: Αναλυτικά Στοιχεία Συναλλαγών Χρεογράφων

Αναλυτικά Στοιχεία Συναλλαγών Χρεογράφων
Σημειώσεις Χρεογράφων

Ενότητα 3: Στοιχεία Συναλλαγών Χρεογράφων

Στοιχεία Συναλλαγών Πακέτων
Στοιχεία Συναλλαγών Δικαιωμάτων

Στοιχεία Δανεισμού Τίτλων
Στοιχεία Συναλλαγών Εκποιήσεων
Στοιχεία Συναλλαγών Εκποιήσεων Ενσώματων Ονομαστικών Μετοχών
Στοιχεία Ενεργητικού Διαπραγματεύσιμων Αμοιβαίων Κεφαλαίων (Δ.Α.Κ.)
Χαρακτηριστικά Διαπραγματεύσιμων Αμοιβαίων Κεφαλαίων (Δ.Α.Κ.)

Ενότητα 4: Ανακοινώσεις**Ενότητα 5: Ομόλογα Διαπραγματεύσιμα στην Αγορά Αξιών Σταθερού Εισοδήματος**

Ομολογιακά Δάνεια Επιχειρήσεων – Οργανωμένη Αγορά (Μετατρέψιμα)
Ομολογιακά Δάνεια Επιχειρήσεων – Οργανωμένη Αγορά (Μη Μετατρέψιμα)
Ομόλογα Ελληνικού Δημοσίου
Έντοκα Γραμμάτια & Zero Coupon Ομόλογα Ελληνικού Δημοσίου
Ομόλογα Ελληνικού Δημοσίου Διαπραγματεύσιμα με τη Μέθοδο Εκφώνησης - Αντιφώνησης
Ομόλογα Κρατικών Τραπεζών

Ενότητα 6: Πρόσθετα Στοιχεία Ενημέρωσης

Πίνακας Μελών Χρηματιστηρίου Αθηνών και Μελών ΕΤ.ΕΚ.
Πίνακας Μετοχών Υπό Ειδική Διαπραγμάτευση
Γνωστοποιήσεις Συναλλαγών - Κατάλογος Υπόχρεων Προσώπων

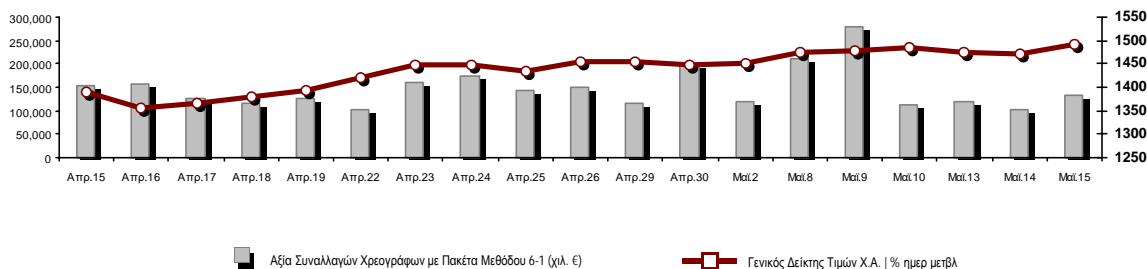
Ενότητα 7: Αναλυτικά Στοιχεία Συναλλαγών Αγοράς Παραγώγων

Συμβόλαια Μελλοντικής Εκπλήρωσης σε Δείκτες
Συμβόλαια Μελλοντικής Εκπλήρωσης σε Μετοχές
Δικαιώματα Προαίρεσης σε Δείκτες
Δικαιώματα Προαίρεσης σε Μετοχές
Στοιχεία Συναλλαγών Προϊόντων Δανεισμού

Παράρτημα Α: Κωδικοί και ονομασίες Κλάδων Οικονομικής Δραστηριότητας του Χρηματιστηρίου Αθηνών

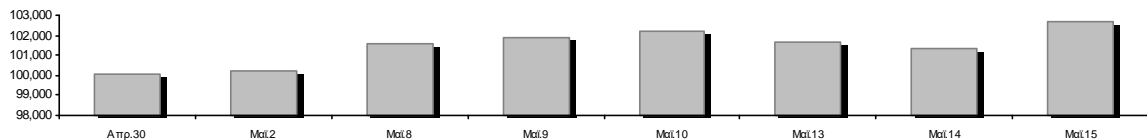
Οι Αγορές Χρεογράφων Παραγώγων Δανεισμού

Γενικός Δείκτης Τιμών και Αξία Συναλλαγών Μετοχών και Παραγώγων

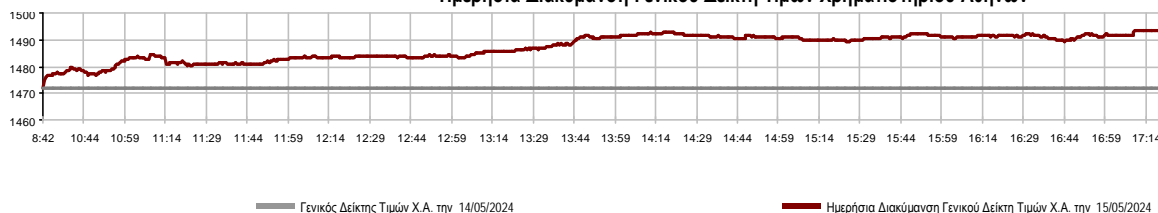


Κεφαλαιοποίηση Χ.Α. (εκατ €)**:	102,699.00		Συνολικές Ανοικτές Θέσεις σε Παράγωγα	498,111
Ημερήσια μεταβολή: εκατ. € %	1,326.10	1.31%	Ανοικτές θέσεις σε ΣΜΕ επί Δεικτών % ημερ μετβλ	4,793 -3.74%
Μέση ετήσια Κεφ/ποίηση: εκατ. € % Μετβλ. Μέση προηγ. έτος	95,881.17	19.28%	Ανοικτές θέσεις σε ΣΜΕ επί μετοχών % ημερ μετβλ	491,602 0.41%
Γενικός Δείκτης Τιμών Χ.Α. % ημερ μετβλ	1,493.65	1.49%	Ανοικτές θέσεις σε Δικαιώματα επί Δεικτών % ημερ μετβλ	1,211 11.20%
Κεφαλαιοποίηση Γενικού Δείκτη (εκατ. €)	93,495.69		Ανοικτές θέσεις σε Δικαιώματα επί μετοχών % ημερ μετβλ	505 0.00%
Ημερήσια μεταβολή (εκατ. €)	1,287.15			
Αξία Συναλλαγών Χρεογράφων με Πακέτα Μεθόδου 6-1 (χιλ. €)	133,966.07		Πλήθος Συμβολαίων Παραγώγων:	21,779
Ημερήσια μεταβολή: %	30,175.01	29.07%	Ημερήσια μεταβολή: τμχ %	10,154 87.35%
Μέση Αξία Συν/γών ΥΙD: χιλ. € % Μετβλ Μέση προηγ. έτος	142,172.52	29.76%	Μέσος Όγκος Συμβ. ΥΙD: % Μετβλ Μέσο προηγ. Έτος	37,236 -15.30%
Αξία Συναλλαγών Πακέτων Μεθόδου 6-1 (χιλ. €)	25,260.59		Πλήθος Πράξεων Παραγώγων:	1,761
Αξία Συναλλαγών Πακέτων Μεθόδου 6-2 & 6-3 (χιλ. €)	87.39		Ημερήσια μεταβολή: πλήθος %	491 38.66%
Αξία Συναλλαγών Ομολόγων (χιλ.€)	1,840.52		Μέσο Πλήθος Πράξεων ΥΙD: % Μετβλ Μέσο προηγ. Έτος	2,060 -11.64%
Όγκος Συναλλαγών Χρεογράφων με Πακέτα Μεθόδου 6-1 (χιλ. Τμχ)	27,337.32		Συνολικές Ανοικτές Θέσεις σε Δανεισμό	349,529
Ημερήσια μεταβολή: χιλ. τμχ %	7,220.59	35.89%	Ημερήσια μεταβολή: τμχ %	2,651 0.76%
Μέσος Όγκος Συν/γών ΥΙD: % Μετβλ Μέσο προηγ. Έτος	32,293.21	-3.95%	Πλήθος Συναλλαγών Δανεισμού (Πολυμερής/Διμερής)	1,600
Όγκος Συναλλαγών Πακέτων Μεθόδου 6-1 (χιλ. Τεμάχια)	3,131.73		Ημερήσια μεταβολή: τμχ %	-3,165
Όγκος Συναλλαγών Πακέτων Μεθόδου 6-2 & 6-3 (χιλ. Τεμάχια)	2.77		Πλήθος Πολυμερών Συναλλαγών	600
Όγκος Συναλλαγών Ομολόγων	1,861,000		Πλήθος Διμερών Συναλλαγών	1,000
Πλήθος Πράξεων Χρεογράφων με Πακέτα Μεθόδου 6-1	41,339		Πλήθος Πράξεων Δανεισμού:	2
Ημερήσια μεταβολή: πλήθος %	6,822	19.76%	Ημερήσια μεταβολή: %	-3
Μέσο Πλήθος Πράξεων ΥΙD: % Μετβλ Μέσο προηγ. Έτος	41,522	14.63%	Πλήθος Πράξεων Πολυμερών Συναλλαγών	1
Πλήθος πακέτων Μεθόδου 6-1	19		Πλήθος Πράξεων Διμερών Συναλλαγών	1
Πλήθος πακέτων Μεθόδου 6-2 & 6-3	2			
Πλήθος συναλλαγών Ομολόγων	233			

Κεφαλαιοποίηση Χ.Α. (εκατ €)**



Ημερήσια Διακύμανση Γενικού Δείκτη Τιμών Χρηματιστηρίου Αθηνών



Χρηματιστηριακοί Δείκτες

Όνομασία Δείκτη	15/05/2024	14/05/2024	Δ μον.	Δ %	Κατώτερη	Ανώτερη	Κατ.έτους	Ανωτ.έτους	Ετησ. μεταβ.
Γενικός Δείκτης Τιμών Χ.Α.	1,493.65 #	1,471.78	21.87	1.49%	1,471.78	1,493.65	1,293.14	1,493.65	15.51% #
Δείκτης Συνολικής Απόδοσης Γενικού Δείκτη Χ.Α.	2,733.26 #	2,693.24	40.02	1.49%	2,693.24	2,733.26	2,355.44	2,733.26	16.04% #
Δείκτης ATHEX ESG	1,699.91 #	1,674.23	25.68	1.53%	1,674.23	1,700.96	1,471.77	1,700.96	15.50% #
Δείκτης Τιμών Εναλλακτικής Αγοράς Χ.Α.	15,020.79 #	14,898.30	122.49	0.82%	14,898.30	15,217.49	9,352.11	15,217.49	60.61% #
FTSE/Χ.Α. Large Cap	3,617.48 #	3,561.61	55.87	1.57%	3,561.61	3,620.03	3,122.79	3,620.03	15.84% #
FTSE/Χ.Α. Mid Cap	2,386.22 #	2,374.60	11.62	0.49%	2,374.60	2,394.52	2,167.92	2,459.55	6.02% #
FTSE/Χ.Α. Υψηλής Μερισματικής Απόδοσης	4,203.45 #	4,153.60	49.85	1.20%	4,152.41	4,207.67	3,752.57	4,217.66	11.46% #
FTSE/Χ.Α. Δείκτης Αγοράς	863.83 #	850.76	13.07	1.54%	850.76	864.27	746.82	864.27	15.67% #
FTSE/Χ.Α. Τράπεζες	1,308.96 #	1,281.78	27.18	2.12%	1,281.78	1,311.84	1,057.67	1,311.84	23.30% #
FTSE/ATHEX ΤΕΧΝΟΛΟΓΙΑ & ΤΗΛΕΠΙΚΟΙΝΩΝΙΕΣ	5,603.51 #	5,600.48	3.03	0.05%	5,594.56	5,650.12	4,915.95	5,705.00	10.47% #
FTSE/ATHEX ΧΡΗΜΑΤΟΟΙΚΟΝΟΜΙΚΕΣ ΥΠΗΡΕΣΙΕΣ	6,156.51 #	6,029.50	127.01	2.11%	6,029.50	6,169.19	4,996.31	6,169.19	22.78% #
FTSE/ATHEX ΑΚΙΝΗΤΗΣ ΠΕΡΙΟΥΣΙΑΣ	4,914.38 #	4,867.36	47.02	0.97%	4,840.38	4,914.38	4,639.72	5,120.52	-0.93% #
FTSE/ATHEX ΚΑΤΑΝΑΛΩΤΙΚΑ ΠΡΟΪΟΝΤΑ	5,347.08 #	5,282.79	64.29	1.22%	5,282.79	5,377.56	4,993.33	5,557.48	6.61% #
FTSE/ATHEX ΒΑΣΙΚΑ ΑΓΑΘΑ	6,367.05 #	6,300.87	66.18	1.05%	6,300.87	6,380.44	5,069.68	6,458.99	25.13% #
FTSE/ATHEX ΒΙΟΜΗΧΑΝΙΕΣ	6,359.82 #	6,236.91	122.91	1.97%	6,224.56	6,361.87	5,044.08	6,445.12	25.16% #
FTSE/ATHEX ΠΡΩΤΕΣ ΎΛΕΣ	5,230.97 #	5,127.41	103.56	2.02%	5,122.25	5,235.30	4,577.28	5,876.05	7.42% #
FTSE/ATHEX ΕΝΕΡΓΕΙΑ & ΥΠΗΡΕΣΙΕΣ ΚΟΙΝΗΣ ΩΦ	5,396.36 #	5,337.94	58.42	1.09%	5,332.83	5,403.10	4,961.47	5,450.88	8.19% #
Δείκτης Όλων των Μετοχών Χ.Α.	344.46 #	340.01	4.45	1.31%	344.46	344.46	304.60	344.46	14.06% #
Ελληνικός Δείκτης Mid & Small Cap	2,153.94 #	2,130.63	23.31	1.09%	2,129.09	2,153.94	1,929.00	2,155.20	11.66% #
FTSE/Χ.Α. Large Cap Συνολικής Απόδοσης	6,016.92 #	5,923.99	92.93	1.57%			5,201.70	6,016.92	16.44% #
FTSE/Χ.Α. Mid Cap Συνολικής Απόδοσης	3,213.58 #	3,197.93	15.65	0.49%			2,922.90	3,302.69	6.02% #
MSCI GREECE REBASED	5,732.33 #	5,636.07	96.26	1.71%	5,636.07	5,745.00	4,984.69	5,745.00	15.00% #
Ελληνικός Δείκτης Εταιρικών Ομολόγων	131.79 #	131.75	0.04	0.03%			129.54	131.79	1.66% #
Ελληνικός Δείκτης Τιμών Εταιρικών Ομολόγων	91.10 #	91.08	0.02	0.02%			90.52	91.29	0.50% #

Σημείωση 1: Το κλείσιμο των Δεικτών FTSE/Μed 100, Ελληνικός Δείκτης Εταιρικών Ομολόγων και, Ελληνικός Δείκτης Τιμών Εταιρικών Ομολόγων αφορούν την συνεδρίαση της 13/05/2024.

Σημείωση 2: Ο Ελληνικός Δείκτης Mid & Small Cap είναι Customized δείκτης υπολογιζόμενος από το Χρηματιστήριο Αθηνών.

Αναλυτικά Στοιχεία Συναλλαγών Αγοράς Χρεογράφων

	Όλα τα Χρεόγραφα	Κύρια Αγορά	Επιτήρηση	Διαπραγματεύσιμα Αμοιβαία Κεφάλαια
Σύνολα	128	120	7	1
Ανοδικές / Καθοδικές / Σταθερές:	76 / 32 / 20	74 / 30 / 16	1 / 2 / 4	1 / 0 / 0
Κεφαλαιοποίηση Χ.Α. (εκατ €) **	102,699.00	102,622.43	76.58	
Μέση Ημερήσια Αξία Συν/γών (χιλ. €)	142,172.52	141,975.75	44.61	282.98
Αξία Συναλλαγών	134,053.45	133,933.16	25.66	94.63
Κύριος Πίνακας:	108,705.48	108,585.18	25.66	94.63
Προσυμφωνημένων Συναλλαγών 6_1_2_3:	25,347.97	25,347.97	0.00	0.00
Πίνακας Εκποιήσεων:	0.00	0.00	0.00	0.00
Πίνακας Ειδικών Όρων:	0.00	0.00	0.00	0.00
Μέσος Ημερήσιος Όγκος Συναλλαγών	32,293,213	32,108,595	197,091	8,300
Όγκος Συναλλαγών	27,340,089	27,217,048	120,442	2,599
Κύριος Πίνακας:	24,205,590	24,082,549	120,442	2,599
Προσυμφωνημένων Συναλλαγών 6_1_2_3:	3,134,499	3,134,499	0	0
Πίνακας Εκποιήσεων:	0	0	0	0
Πίνακας Ειδικών Όρων:	0	0	0	0
Μέσο Ημερήσιο Πλήθος Πράξεων	41,522	41,391	76	57
Αριθμός Πράξεων	41,341	41,236	83	22
Κύριος Πίνακας:	41,320	41,215	83	22
Προσυμφωνημένων Συναλλαγών 6_1_2_3:	21	21	0	0
Πίνακας Εκποιήσεων:	0	0	0	0
Πίνακας Ειδικών Όρων:	0	0	0	0

Στοιχεία Συναλλαγών Κλάδων Χρηματιστηρίου Αθηνών & Χρηματοοικονομικών Προϊόντων (Δ.Α.Κ.)

Κωδικός	Κλάδοι	Ανοδικές / Καθοδικές / Σταθερές	Αριθμός Πράξεων	Όγκος Συναλλαγών	Αξία Συναλλαγών	% στη Συνολική Αξία
12000	- Χρηματοοικονομικά Προϊόντα	1 / 0 / 0	22	2,599	94,632.60	0.07%
3510	- Ακίνητη Περιουσία	7 / 1 / 3	1,116	467,001	1,427,584.09	1.06%
3030	- Ασφάλειες	1 / 0 / 0	31	4,326	21,444.62	0.02%
5020	- Βιομηχανικά Προϊόντα & Υπηρεσίες	9 / 6 / 2	3,716	955,302	6,180,660.03	4.61%
4040	- Εμπόριο	1 / 2 / 3	2,174	335,221	7,233,761.04	5.40%
6010	- Ενέργεια	3 / 0 / 1	2,258	506,219	5,749,418.56	4.29%
4020	- Καταναλωτικά Προϊόντα & Υπηρεσίες	2 / 4 / 0	420	142,087	244,313.00	0.18%
5010	- Κατασκευές & Υλικά Κατασκευών	9 / 4 / 2	4,055	2,193,808	8,677,069.32	6.47%
4030	- Μέσα Ενημέρωσης	1 / 0 / 1	10	6,029	2,446.36	0.00%
4520	- Προσωπική Φροντίδα, Φάρμακα & Παντοπωλεία	1 / 1 / 0	561	144,379	1,614,836.12	1.20%
5510	- Πρώτες Ύλες	10 / 2 / 4	1,362	456,623	1,485,883.79	1.11%
4050	- Ταξίδια και Αναψυχή	5 / 1 / 0	3,149	1,372,456	7,802,422.68	5.82%
1010	- Τεχνολογία	5 / 5 / 1	1,778	2,059,526	20,284,619.85	15.13%
1510	- Τηλεπικοινωνίες	1 / 1 / 0	1,034	226,116	3,170,458.14	2.37%
3010	- Τράπεζες	5 / 2 / 0	13,529	16,219,159	57,296,294.02	42.74%
4510	- Τρόφιμα, Ποτά & Καπνοβιομηχανίες	4 / 0 / 3	270	44,154	524,728.16	0.39%
2010	- Υγεία	2 / 1 / 0	1,102	1,311,518	1,246,327.39	0.93%
6510	- Υπηρεσίες Κοινής Ωφέλειας	5 / 1 / 0	4,227	804,305	10,514,194.12	7.84%
3020	- Χρηματοοικονομικές Υπηρεσίες	4 / 1 / 0	527	89,261	482,359.37	0.36%

Οι 10 Μετοχές με τη μεγαλύτερη Άνοδο & Πτώση

Κύρια Αγορά

Μετοχές με τη μεγαλύτερη Θετική μεταβολή τιμής	Τιμή κλεισ.	Μεταβ.	Μετοχές με τη μεγαλύτερη Αρνητική μεταβολή τιμής	Τιμή κλεισ.	Μεταβ.
INTERGOYNT-ΕΥΛΕΜΠΟΡΙΑ (ΚΟ)	0.299	8.33% #	UNIBIOS (ΚΟ)	1.39	-1.77% α
LAVIPHARM (ΚΟ)	0.956	6.82% #	ΤΕΧΝΙΚΗ ΟΛΥΜΠΙΑΚΗ (ΚΟ)	2.77	-1.42% α
ΑΒΑΞ Α.Ε. (ΚΟ)	1.656	5.08% #	SPACE HELLAS (ΚΟ)	7.9	-1.25% α
ΒΙΟΚΑΡΠΕΤ (ΚΟ)	2.71	4.23% #	ΕΚΤΕΡ (ΚΟ)	4.33	-1.14% α
ΕΘΝΙΚΗ ΤΡΑΠΕΖΑ (ΚΟ)	8.5	4.17% #	MIG (ΚΟ)	4.01	-1.11% α
PREMIA (ΚΟ)	1.18	4.06% #	IDEAL HOLDINGS (ΚΟ)	6.08	-0.98% α
QUALITY & RELIABILITY (ΚΟ)	1.308	3.81% #	ΟΛΘ (ΚΟ)	21.3	-0.93% α
SENERGY HOLDINGS (ΚΑ)	8.7	3.57% #	ΑΔΜΗΕ ΣΥΜΜΕΤΟΧΩΝ Α.Ε. (ΚΟ)	2.2	-0.90% α
LOULIS FOOD (ΚΟ)	2.78	3.35% #	QUEST ΣΥΜΜΕΤΟΧΩΝ (ΚΟ)	5.9	-0.84% α
ΤΙΤΑΝ CEMENT (ΚΑ)	31	3.16% #	ΕΛΛΑΚΤΩΡ (ΚΟ)	2.68	-0.74% α

Μετοχές με τη μεγαλύτερη Αξία Συναλλαγών	Αξία (χιλ. €)	Μεταβ.	Μετοχές με το μεγαλύτερο Όγκο Συναλλαγών	Όγκος	Μεταβ.
ΕΘΝΙΚΗ ΤΡΑΠΕΖΑ (ΚΟ)	23,456.13	4.17% #	EUROBANK HOLDINGS (ΚΟ)	6,533,299	1.63% #
EPSILON NET (ΚΟ)	18,471.63	-0.66% α	ALPHA ΥΠΗΡΕΣΙΩΝ ΣΥΜΜ (ΚΟ)	4,251,692	1.77% #
EUROBANK HOLDINGS (ΚΟ)	13,410.88	1.63% #	ΕΘΝΙΚΗ ΤΡΑΠΕΖΑ (ΚΟ)	2,790,835	4.17% #
ΠΕΙΡΑΙΩΣ FINANCIAL HOLD (ΚΟ)	8,708.63	-0.10% α	ΠΕΙΡΑΙΩΣ FINANCIAL HOLD (ΚΟ)	2,232,949	-0.10% α
ALPHA ΥΠΗΡΕΣΙΩΝ ΣΥΜΜ (ΚΟ)	6,966.80	1.77% #	EPSILON NET (ΚΟ)	1,539,278	-0.66% α
JUMBO (ΚΟ)	6,900.29	2.87% #	LAVIPHARM (ΚΟ)	1,309,419	6.82% #
ΤΡΑΠΕΖΑ ΟΡΤΙΜΑ BANK (ΚΟ)	4,700.72	1.22% #	INTRALOT (ΚΟ)	861,092	0.18% #
ΜΥΤΙΛΗΝΑΙΟΣ (ΚΟ)	4,119.24	0.37% #	ΕΛΛΑΚΤΩΡ (ΚΟ)	547,669	-0.74% α
HELLENIQ ENERGY (ΚΟ)	3,671.76	1.61% #	ΑΒΑΞ Α.Ε. (ΚΟ)	478,947	5.08% #
ΟΠΑΠ (ΚΟ)	3,524.73	0.26% #	HELLENIQ ENERGY (ΚΟ)	420,058	1.61% #

Σημείωση: Απεικονίζονται οι Μετοχές που δεν ανήκουν στην Κατηγορία Επιτήρησης και πραγματοποιήσαν κατά τη διάρκεια της συνεδρίασης Αξία Συναλλαγών μεγαλύτερη από 10,000 Ευρώ.

Αναλυτικά Στοιχεία Συναλλαγών Αγοράς Παραγώγων

	Αριθμός Πράξεων	Όγκος	Ανοικτές θέσεις
Σ.Μ.Ε. σε Δείκτες	227	3,066	4,793
FTSE/X.A. Τράπεζες	0	0	892
FTSE/X.A. Large Cap	227	3,066	3,881
MSCI GREECE REBASED	0	0	20
Σ.Μ.Ε. σε Μετοχές	1,518	18,580	491,602
ΑΔΜΗΕ ΣΥΜΜΕΤΟΧΩΝ Α.Ε. (ΚΟ)	18	226	27,574
ΑΕΡΟΠΟΡΙΑ ΑΙΓΑΙΟΥ (ΚΟ)	236	562	4,449
ΑΙΡΡΗΑ ΥΠΗΡΕΣΙΩΝ ΣΥΜΜ (ΚΟ)	165	6,773	179,839
ΔΙΕΘΝΗΣ ΑΕΡΟΛΙΜΕΝΑΣ ΑΘΗΝΩΝ(ΚΟ)	3	6	1,423
ΑΥΤΟΗΕΛΛΑΣ (ΚΟ)	0	0	201
ΑΒΑΞ Α.Ε. (ΚΟ)	9	23	933
COCA-COLA HBC AG (ΚΟ)	2	2	53
SENERGY HOLDINGS (ΚΑ)	33	145	4,110
ΕΛΛΑΚΤΩΡ (ΚΟ)	63	288	3,930
ΕΛΒΑΛΧΑΛΚΟΡ (ΚΟ)	22	156	4,287
EUROBANK HOLDINGS (ΚΟ)	59	1,958	32,059
ΕΥΔΑΠ (ΚΟ)	1	3	4,362
FOURLIS ΣΥΜΜΕΤΟΧΩΝ (ΚΟ)	2	10	1,083
ΓΕΚ ΤΕΡΝΑ (ΚΟ)	32	167	15,885
ΕΛΛΗΝ. ΧΡΗΜΑΤΙΣΤΗΡΙΑ-Χ.Α. (ΚΟ)	50	224	8,396
HELLENIC ENERGY (ΚΟ)	94	379	5,123
INTRACOM HOLDINGS (ΚΟ)	15	49	8,407
INTRAKAT (ΚΟ)	38	216	2,195
JUMBO (ΚΟ)	12	19	513
LAMDA DEVELOPMENT(ΚΟ)	1	5	7,442
MIG (ΚΟ)	1	1	152
ΜΟΤΟΡ ΟΪΛ (ΚΟ)	7	21	472
ΜΥΤΙΛΗΝΑΙΟΣ (ΚΟ)	21	67	5,645
ΕΘΝΙΚΗ ΤΡΑΠΕΖΑ (ΚΟ)	191	1,226	11,195
ΟΠΑΠ (ΚΟ)	33	118	1,857
ΤΡΑΠΕΖΑ ΟΡΤΙΜΑ BANK (ΚΟ)	4	9	197
ΟΤΕ (ΚΟ)	18	60	6,040
ΟΛΠ (ΚΟ)	0	0	128
ΠΕΙΡΑΙΩΣ FINANCIAL HOLD (ΚΟ)	215	5,061	81,891
ΔΕΗ (ΚΟ)	69	238	33,761
QUEST ΣΥΜΜΕΤΟΧΩΝ (ΚΟ)	4	7	294
ΤΕΡΝΑ ΕΝΕΡΓΕΙΑΚΗ (ΚΟ)	34	194	32,553
ΤΙΤΑΝ CEMENT (ΚΑ)	4	7	191
ΥΙΟΗΑΛCO SA/ΝV (ΚΑ)	62	360	4,962
Δικαιώματα σε Δείκτες	16	133	1,211
FTSE/X.A. Large Cap	16	133	1,211
Δικαιώματα σε Μετοχές	0	0	505
ΑΙΡΡΗΑ ΥΠΗΡΕΣΙΩΝ ΣΥΜΜ (ΚΟ)	0	0	0
ΕΘΝΙΚΗ ΤΡΑΠΕΖΑ (ΚΟ)	0	0	354
ΟΠΑΠ (ΚΟ)	0	0	54
ΟΤΕ (ΚΟ)	0	0	16
ΠΕΙΡΑΙΩΣ FINANCIAL HOLD (ΚΟ)	0	0	0
ΔΕΗ (ΚΟ)	0	0	81
Συνολική Δραστηριότητα	1,761	21,779	498,111

Σημειώσεις Χρεογράφων

Κωδικός	Κείμενο σημείωσης
()	- Προσαρμοσμένα Μέρισματα λόγω διανομής Δωρεάν μετοχών.
*	- Τελευταία προσαρμοσμένη τιμή κλεισίματος.
[1]	- Καθαρά μερίσματα.
[2]	- Στη στήλη "Ημερ. Αποκοπής τελευταίου δικαιώματος" αναφέρεται η Ημερομηνία εισαγωγής για Νέες Εταιρείες.
[3]	- Η Χρηματιστηριακή αξία αναφέρεται στο σύνολο των μετοχών
[4]	- Η κωδικοποίηση των Κλάδων Οικονομικής Δραστηριότητας του Χ.Α. παρουσιάζονται στο Παράρτημα Α
[5]	- Η Χρηματιστηριακή Αξία αναφέρεται στο σύνολο των κατηγοριών μετοχών (εφόσον έχουν εισαχθεί περισσότερες της μιας κατηγορίες) και δεν αναφέρεται σε επιμέρους κατηγορίες μετοχών μιας εταιρείας.
[6]	- P/E μεγαλύτερο του 100
[7]	- Τελευταία εικόνα του Βιβλίου Εντολών πριν το τέλος της συνεδρίασης
[8]	- Στην Αξία Συναλλαγών των Μετοχών περιλαμβάνονται όλοι οι τύποι Πακέτων
4750	- Μεταφορά στην Κατηγορία Επιτήρησης από 8/4/2011.
4955	- Μεταφορά στην Επιτήρηση από 5/4/2013.
5093	- Μεταφορά στην Κατηγορία Επιτήρησης από 8/4/2015.
5141	- Μεταφορά στην Κατηγορία Επιτήρησης από 10/05/2017.
5160	- Μεταφορά στην Κατηγορία Επιτήρησης από 15/04/2016.
5165	- Μεταφορά στην Κατηγορία Επιτήρησης από 15/02/2018.
5193	- Μεταφορά στην κατηγορία Επιτήρησης από 25/10/2018.
5197	- Μεταφορά στην κατηγορία Επιτήρησης από 07/11/2018.
5232	- Μεταφορά στην Κατηγορία Επιτήρησης από 08/04/2011.
5233	- Αναστολή διαπραγμάτευσης από 13/05/2020.
5248	- Μεταφορά στην κατηγορία Επιτήρησης από 06/09/2011.
5253	- Μεταφορά στην Επιτήρηση από 14/5/2021.
5275	- Μεταφορά στη Κατηγορία Επιτήρησης από 09/07/2020.
5277	- Αναστολή διαπραγμάτευσης από 02/05/2023.
5278	- Αναστολή διαπραγμάτευσης από 03/05/2023.

Στοιχεία Συναλλαγών Πακέτων

Χρεόγραφο	Όγκος πακέτου	Τιμή πακέτου	Αξία πακέτου	Ωρα έγκρισης	Σημείωση
ΤΙΤΑΝ CEMENT (ΚΑ)	1,242	31.57	39,204.48	10:32:21	14
ΣΑΡΑΝΤΗΣ ΓΡ. (ΚΟ)	50,984	11.37	579,688.08	11:45:38	20
ΣΑΡΑΝΤΗΣ ΓΡ. (ΚΟ)	23,779	11.37	270,367.23	11:55:29	20
ΔΙΕΘΝΗΣ ΑΕΡΟΛΙΜΕΝΑΣ ΑΘΗΝΩΝ(ΚΟ)	37,000	8.40	310,800.00	12:22:33	20
ΟΛΘ (ΚΟ)	20,000	21.30	426,000.00	12:52:34	20
CENERGY HOLDINGS (ΚΑ)	46,498	8.45	392,908.10	13:05:40	20
ΤΙΤΑΝ CEMENT (ΚΑ)	1,523	31.64	48,180.87	13:19:30	14
ΑΛΡΗΑ ΥΠΗΡΕΣΙΩΝ ΣΥΜΜ (ΚΟ)	200,000	1.64	327,200.00	13:21:08	20
ΤΡΑΠΕΖΑ ΟΡΤΙΜΑ BANK (ΚΟ)	35,000	11.60	406,000.00	13:58:32	20
ΤΡΑΠΕΖΑ ΟΡΤΙΜΑ BANK (ΚΟ)	20,050	11.60	232,580.00	13:59:14	20
EPSILON NET (ΚΟ)	1,424,131	12.00	17,089,572.00	14:25:10	20
INTRAKAT (ΚΟ)	100,000	5.35	535,000.00	14:33:04	20
INTRAKAT (ΚΟ)	100,000	5.35	535,000.00	14:33:38	20
ΒΙΟΚΑΡΠΕΤ (ΚΟ)	165,000	2.74	452,100.00	14:34:32	20
ΤΡΑΠΕΖΑ ΟΡΤΙΜΑ BANK (ΚΟ)	20,000	11.54	230,800.00	16:41:35	20
ΤΡΑΠΕΖΑ ΟΡΤΙΜΑ BANK (ΚΟ)	20,000	11.56	231,200.00	16:42:04	20
ΜΥΤΙΛΗΝΑΙΟΣ (ΚΟ)	15,073	38.14	574,884.22	16:58:19	20
ΕΘΝΙΚΗ ΤΡΑΠΕΖΑ (ΚΟ)	134,561	8.35	1,123,046.11	16:59:13	20
EUROBANK HOLDINGS (ΚΟ)	458,731	2.05	940,398.55	16:59:53	20
ΑΛΡΗΑ ΥΠΗΡΕΣΙΩΝ ΣΥΜΜ (ΚΟ)	182,927	1.64	300,091.74	17:18:10	20
ΠΕΙΡΑΙΩΣ FINANCIAL HOLD (ΚΟ)	78,000	3.88	302,952.00	17:18:56	20

Σημειώσεις πακέτων

- 9 - Μέθοδος 6-1 / Ειδική Χρέωση
- 10 - Μέθοδος 6-1 / Ειδική Χρέωση, Αυθημερόν Διακανονισμός
- 14 - Μέθοδος 6-3 / Πακέτο Αποκατάστασης, Ατελής αγορά και Πώληση
- 18 - Μέθοδος 6-2 / SPOT 1
- 19 - Μέθοδος 6-2 / SPOT 2
- 20 - Μέθοδος 6-1 και Μέθοδος 6-1 Αυθημερόν Διακανονισμός
- 21 - Άλλη Προσυμφωνημένη

Στοιχεία Συναλλαγών Δικαιωμάτων

Ημερ. αποκοπής	Έναρξη εξάσκησης	Λήξη εξάσκησης	Λήξη διαπραγμάτευσης	Δικαιώματα	Κατωτ Τιμή	Ανωτ Τιμή	Τιμή κλεισ.	Τελευταία ζήτηση	Τελευταία προσφορά	Όγκος	Πράξεις	Αξία Συναλλαγών
----------------	------------------	----------------	----------------------	------------	------------	-----------	-------------	------------------	--------------------	-------	---------	-----------------

Δεν υπάρχουν Συναλλαγές Δικαιωμάτων.

Στοιχεία Συναλλαγών Εκποιήσεων

Χρεόγραφα	Τύπος Χρεογράφου	Όγκος Συναλλαγών	Αριθμός Πράξεων	Αξία Συναλλαγών	Σημείωση
-----------	------------------	------------------	-----------------	-----------------	----------

Δεν πραγματοποιήθηκαν Εκποιήσεις Μετοχών.

Σημειώσεις Εκποιήσεων

- Δημόσιος Ανοικτός Πλειστηριασμός
- Εκποίηση Ενσώματων Ονομαστικών Μετοχών
- Εκποίηση Αδιάθετων Κλασματικών Υπολοίπων

Στοιχεία Ενεργητικού Διαπραγματεύσιμων Αμοιβαίων Κεφαλαίων (Δ.Α.Κ.)

	Ημερομηνία συναλλαγών	Δημιουργία / Εξαγορά	Αριθ. Μερ. (T-1)	Νέα Μερ. (T-1)	Εξαγορασθ. Μερ. (T-1)	Μερίδια (T) [1]	Αξία Ενεργητικού [2]	Καθαρή Τιμή	Μέρισμα /Μερίδιο	Ημερ. Αποκοπής
ALPHA ETF FTSE Athex Large Cap	15/05/2024	5,000	934,675	---	---	934,675	33,647,330.00	35.9990	0.62	03/07/2023

Σημειώσεις Δ.Α.Κ.

[1] - Αριθμ. μεριδίων (T) = Αριθμ. μεριδίων (T-1) + Νεοεκδιθέντα μερίδια (T-1) - Εξαγορασθέντα μερίδια (T-1)

[2] - Περιλαμβάνονται και τα μερίδια που δημιουργήθηκαν / εξαγοράσθηκαν την ημέρα T-1.

Περιγραφή	Στοιχεία
Όνομασία Δ.Α.Κ.	ALPHA ETF FTSE Athex Large Cap
Σύμβολο Δ.Α.Κ. (GR)	ΑΔΑΚ
Σύμβολο Δ.Α.Κ. (EN)	AETF
ISIN Δ.Α.Κ.	GRF000153004
Κατηγορία Διαπραγμάτευσης	Διαπραγματεύσιμα Αμοιβαία Κεφάλαια (Δ.Α.Κ.)
Τύπος Δ.Α.Κ.	Μετοχών
Τρόπος διαχείρισης	Παθητικός
Επενδυτική Στρατηγική	Σκοπός της επενδυτικής πολιτικής του Αμοιβαίου Κεφαλαίου είναι η αναπαραγωγή της αποδόσεως του Δείκτη FTSE/X.A. Large Cap του Χρηματιστηρίου Αθηνών σε όρους Ευρώ, ακολουθώντας πλήρως και πανομοιότυπες τη σύνθεση του υποκείμενου Δείκτη.
Εκδότης	ΑΛΦΑ ASSET MANAGEMENT Α.Ε.Δ.Α.Κ.
Εταιρεία Διαχείρισης	ΑΛΦΑ ASSET MANAGEMENT Α.Ε.Δ.Α.Κ.
Ειδικοί Διαπραγματευτές	ΑΛΦΑ FINANCE Α.Χ.Ε.Π.Ε.Υ., ΕΘΝΙΚΗ ΧΡΗΜΑΤΙΣΤΗΡΙΑΚΗ Α.Χ.Ε.Π.Ε.Υ.
Θεματοφύλακας	ΑΛΦΑ ΤΡΑΠΕΖΑ Α.Ε.
Σύμβολο Δείκτη (GR)	FTSE
Σύμβολο Δείκτη (EN)	FTSE
Όνομασία Δείκτη	FTSE/X.A. Large Cap
ISIN Δείκτη	GRI99201A006
Κλάσμα Δείκτη [1]	1/100
Αρχική Τιμή Μεριδίου	21.76
Συνολικός Αριθμός Μεριδίων [2]	934,675
Ημερομηνία πρώτης Έκδοσης	14/01/2008
Ημερομηνία έναρξης Διαπραγμάτευσης	24/01/2008
Νόμισμα Διαπραγμάτευσης	ΕΥΡΩ
Νόμισμα Ενεργητικού	ΕΥΡΩ
Αρχική Αξία Ενεργητικού [3]	3,000,000.00
Αριθμ. Μεριδίων για Δημιουργία-Εξαγορά [4]	5,000
Αμοιβή Διαχείρισης	0.375

Σημειώσεις Δ.Α.Κ.

[1] - Το κλάσμα της τιμής του δείκτη που αποτελεί η τιμή της πρώτης έκδοσης

[2] - Ο αριθμός μεριδίων που διαπραγματεύθηκαν στο Χρηματιστήριο την ημέρα T


[3] - Η αξία του ενεργητικού κατά την έκδοση

[4] - Ο αριθμός μεριδίων που απαιτείται κατά τη διαδικασία δημιουργίας εξαγοράς

15/05/2023

Ανακοινώσεις

Η.Δ.Τ.



ΑΝΑΚΟΙΝΩΣΕΙΣ

ΓΝΩΣΤΟΠΟΙΗΣΕΙΣ ΕΤΑΙΡΙΩΝ

From: ΕΛΛΑΚΤΩΡ Α.Ε.
Posted At: 14 May 2024 17:29
Conversation: ΑΓΟΡΑ ΙΔΙΩΝ ΜΕΤΟΧΩΝ
Posted To: DOLAnnouncements2
Subject: ΑΓΟΡΑ ΙΔΙΩΝ ΜΕΤΟΧΩΝ

Ανακοίνωση - Αγορά ιδίων μετοχών

Η εταιρεία με την επωνυμία «ΕΛΛΑΚΤΩΡ ΑΝΩΝΥΜΗ ΕΤΑΙΡΕΙΑ» και τον διακριτικό τίτλο «ΕΛΛΑΚΤΩΡ Α.Ε.» (εφεξής η «Εταιρεία») ανακοινώνει ότι, σε εκτέλεση της από 22.06.2023 απόφασης της Τακτικής Γενικής Συνέλευσης των μετόχων της και της από 14.09.2023 σχετικής απόφασης του Διοικητικού Συμβουλίου της, προέβη την 14.05.2024, μέσω του μέλους του Χρηματιστηρίου Αθηνών, ΤΡΑΠΕΖΑ ΟΡΤΙΜΑ BANK ΑΕ, σε αγορά 50.000 ιδίων μετοχών, με μέση τιμή κτήσης 2,7392 ευρώ ανά μετοχή, συνολικής αξίας 136.958,10 ευρώ.

Μετά και την προαναφερόμενη απόκτηση, η ΕΛΛΑΚΤΩΡ ΑΕ κατέχει συνολικά 1.586.620 ίδιες μετοχές, ήτοι ποσοστό 0,46% του συνόλου των μετοχών της Εταιρείας.

Η ανακοίνωση εκδίδεται σύμφωνα με τον Κανονισμό (ΕΕ) αριθ. 596/2014 του Ευρωπαϊκού Κοινοβουλίου και του Συμβουλίου, τον κατ' εξουσιοδότηση Κανονισμό (ΕΕ) 2016/1052 της Επιτροπής και τον Κανονισμό του Χρηματιστηρίου Αθηνών.

Κηφισιά 14.05.2024

[Αγορά Ιδίων Μετοχών](#)

From: ΕΛΛΗΝΙΚΑ ΧΡΗΜΑΤΙΣΤΗΡΙΑ Α.Ε.
Posted At: 14 May 2024 17:36
Conversation: Συναλλαγές της Eurobank Equities
Posted To: DOLAnnouncements2

Subject: Συναλλαγές της Eurobank Equities

Η Εταιρία Ελληνικά Χρηματιστήρια-Χρηματιστήριο Αθηνών Α.Ε. Συμμετοχών (ΑΤΗΕΧ) ανακοινώνει σύμφωνα με τον Ν.3556/2007 και τις διατάξεις του Κανονισμού (ΕΕ) 596/2014 του Ευρωπαϊκού Κοινοβουλίου και του Συμβουλίου ότι η Eurobank Equities Α.Ε.Π.Ε.Υ. την ενημέρωσε ότι πραγματοποίησε τις εξής συναλλαγές:

α/α	Ημερομηνία γνωστοποίησης στην ΑΤΗΕΧ	Ημερομηνία συναλλαγής	Είδος συναλ.	Ποσότητα	Χρηματοπιστωτικό μέσο	Συνολική αξία (ευρώ)
1	10.05.2024	09.05.2024	Αγορά	4.993	Μετοχές ΕΧΑΕ (κο)	26.139,79
2	10.05.2024	09.05.2024	Πώληση	3.993	Μετοχές ΕΧΑΕ (κο)	20.970,71
3	10.05.2024	09.05.2024	Πώληση	10	ΣΜΕ ΕΧΑΕ	5.260,00
4	13.05.2024	10.05.2024	Αγορά	5.413	Μετοχές ΕΧΑΕ (κο)	29.296,36
5	13.05.2024	10.05.2024	Πώληση	5.413	Μετοχές ΕΧΑΕ (κο)	29.292,40
6	14.05.2024	13.05.2024	Αγορά	1.773	Μετοχές ΕΧΑΕ (κο)	9.500,52
7	14.05.2024	13.05.2024	Πώληση	1.773	Μετοχές ΕΧΑΕ (κο)	9.501,98

Η Eurobank Equities Α.Ε.Π.Ε.Υ. πραγματοποίησε τις ανωτέρω συναλλαγές λόγω της ειδικής διαπραγμάτευσης που έχει αναλάβει στην αγορά παραγώγων σε Συμβόλαια Μελλοντικής Εκπλήρωσης (ΣΜΕ) με υποκείμενο τίτλο τη μετοχή της εταιρίας (σύμβολο μετοχής: ΕΧΑΕ).

Η γνωστοποίηση εκ μέρους της Eurobank Equities Α.Ε.Π.Ε.Υ. προς την εταιρεία και ακολούθως από την εταιρεία προς τις αρχές της Κεφαλαιαγοράς, γίνεται επειδή ο κ. Κωνσταντίνος Βασιλείου είναι μη εκτελεστικό μέλος του Δ.Σ. της Eurobank Equities Α.Ε.Π.Ε.Υ. ενώ κατέχει ταυτόχρονα τη θέση του Μη Εκτελεστικού Μέλους του Δ.Σ. της ΑΤΗΕΧ (υπόχρεο πρόσωπο με βάση το Ν.3340/2005).

From: ΕΛΛΑΚΤΩΡ Α.Ε.
Posted At: 14 May 2024 17:41
Conversation: ΑΝΑΚΟΙΝΩΣΗ
Posted To: DOLAnnouncements2

Subject: ΑΝΑΚΟΙΝΩΣΗ

Ανακοίνωση

Η εταιρεία με την επωνυμία «ΕΛΛΑΚΤΩΡ ΑΝΩΝΥΜΗ ΕΤΑΙΡΕΙΑ» και τον διακριτικό τίτλο «ΕΛΛΑΚΤΩΡ Α.Ε.» (εφεξής η «Εταιρεία»), ενημερώνει το επενδυτικό κοινό για τα κάτωθι:

Σε συνέχεια της από 19.04.2024 ανακοίνωσης της Εταιρείας σχετικά με την από 18.04.2024 απόφαση του Δ.Σ. της για αγορά επιπλέον μετοχών της εκδότριας REDS ΑΕ μέσω του ΧΑ, η ΕΛΛΑΚΤΩΡ απέκτησε την 14.05.2024, 39.814 μετοχές και αντίστοιχα δικαιώματα ψήφου της REDS ΑΕ, με τιμή αγοράς €2,70 ανά μετοχή.

Κηφισιά, 14.05.2024

[Ανακοίνωση 14.05.2024](#)

From: ΕΛΛΗΝΙΚΑ ΧΡΗΜΑΤΙΣΤΗΡΙΑ Α.Ε.
Posted At: 14 May 2024 17:43
Conversation: ΠΡΟΣΚΛΗΣΗ στην 23η Τακτική Γενική Συνέλευση
Posted To: DOLAnnouncements2

Subject: ΠΡΟΣΚΛΗΣΗ στην 23η Τακτική Γενική Συνέλευση

ΠΡΟΣΚΛΗΣΗ

ΤΩΝ ΜΕΤΟΧΩΝ ΤΗΣ ΑΝΩΝΥΜΗΣ ΕΤΑΙΡΕΙΑΣ ΜΕ ΤΗΝ ΕΠΩΝΥΜΙΑ

«ΕΛΛΗΝΙΚΑ ΧΡΗΜΑΤΙΣΤΗΡΙΑ – ΧΡΗΜΑΤΙΣΤΗΡΙΟ ΑΘΗΝΩΝ

ΑΝΩΝΥΜΗ ΕΤΑΙΡΕΙΑ ΣΥΜΜΕΤΟΧΩΝ»

Γ.Ε.ΜΗ. 3719101000 (πρώην Αρ. ΜΑΕ 45688/06/Β/00/30)

ΣΤΗΝ ΕΙΚΟΣΤΗ ΤΡΙΤΗ (23^η) ΤΑΚΤΙΚΗ ΓΕΝΙΚΗ ΣΥΝΕΛΕΥΣΗ

(ΕΤΑΙΡΙΚΗ ΧΡΗΣΗ 01.01.2023 – 31.12.2023)

Σύμφωνα με το Νόμο και το Καταστατικό της Εταιρείας και την από 14.05.2024 απόφαση του Διοικητικού Συμβουλίου, καλούνται οι Μέτοχοι της ανώνυμης εταιρείας με την επωνυμία «ΕΛΛΗΝΙΚΑ ΧΡΗΜΑΤΙΣΤΗΡΙΑ – ΧΡΗΜΑΤΙΣΤΗΡΙΟ ΑΘΗΝΩΝ ΑΝΩΝΥΜΗ ΕΤΑΙΡΕΙΑ ΣΥΜΜΕΤΟΧΩΝ» που εδρεύει στην Αθήνα, Λεωφ. Αθηνών 110 στην εικοστή Τρίτη (23^η) Τακτική Γενική Συνέλευση, που θα πραγματοποιηθεί **στις 13 Ιουνίου 2024, ημέρα Πέμπτη και ώρα 18:00**, η οποία θα συνεδριάσει με υβριδικό τρόπο, ήτοι με φυσική παρουσία των μετόχων στην έδρα της Εταιρείας και με τη συμμετοχή των μετόχων από απόσταση με τηλεδιάσκεψη. Με τον ίδιο τρόπο, δύνανται να παρίστανται στη Γενική Συνέλευση και τα πρόσωπα των παρ. 1 και 2 του άρθρου 127 του Ν. 4548/2018.

Τα θέματα της ημερήσιας διάταξης της Γενικής Συνέλευσης έχουν ως εξής:

1. Υποβολή και έγκριση της Ετήσιας Χρηματοοικονομικής Έκθεσης της εταιρικής χρήσης 01.01.2023 – 31.12.2023 με τις σχετικές Εκθέσεις και Δηλώσεις του Διοικητικού Συμβουλίου και των Ορκωτών Ελεγκτών.

2. Έγκριση διάθεσης αποτελεσμάτων της εταιρικής χρήσης 01.01.2023 – 31.12.2023 και διανομή μερίσματος.
3. Υποβολή της ετήσιας Έκθεσης πεπραγμένων της Επιτροπής Ελέγχου σύμφωνα με το άρθρο 44 παράγραφος 1 περ. θ) του Ν. 4449/2017.
4. Υποβολή της Έκθεσης Ανεξάρτητων Μη Εκτελεστικών Μελών του Διοικητικού Συμβουλίου σύμφωνα με το άρθρο 9 παρ. 5 του Ν. 4706/2020.
5. Έγκριση της συνολικής διαχείρισης του Διοικητικού Συμβουλίου σύμφωνα με το άρθρο 108 του Ν. 4548/2018 και απαλλαγή των Ελεγκτών για την εταιρική χρήση 2023 (01.01.2023 – 31.12.2023), σύμφωνα με την παρ. 1, περ. γ) του άρθρου 117 του Ν. 4548/2018.
6. Έγκριση των αμοιβών και αποζημιώσεων των μελών του Διοικητικού Συμβουλίου για την εταιρική χρήση 01.01.2023 – 31.12.2023.
7. Προσδιορισμός των αμοιβών και αποζημιώσεων των μελών του Διοικητικού Συμβουλίου για την εταιρική χρήση 01.01.2024 – 31.12.2024 και μέχρι την Τακτική Γενική Συνέλευση του έτους 2025.
8. Εκλογή Ελεγκτικής Εταιρείας Ορκωτών Ελεγκτών για τον έλεγχο των Χρηματοοικονομικών Καταστάσεων της εταιρικής χρήσης 01.01.2024 – 31.12.2024 και καθορισμός της αμοιβής της.
9. Υποβολή προς συζήτηση και παροχή συμβουλευτικής ψήφου επί της Έκθεσης Αποδοχών των Μελών του Διοικητικού Συμβουλίου έτους 2023 σύμφωνα με το άρθρο 112 του Ν. 4548/2018.
10. Έγκριση αναθεώρησης της Πολιτικής Αποδοχών σύμφωνα με τα άρθρα 110 και 111 του Ν. 4548/2018.
11. Παροχή αδείας, κατ' άρθρο 98 παρ. 1 του Ν. 4548/2018, στα μέλη του Διοικητικού Συμβουλίου και στα στελέχη των Διευθύνσεων της Εταιρείας για την συμμετοχή τους σε Διοικητικά Συμβούλια ή στην διοίκηση των θυγατρικών και των συνδεδεμένων εταιρειών της Εταιρείας.

Σε περίπτωση μη επίτευξης της απαιτούμενης σύμφωνα με τον Νόμο και το Καταστατικό απαρτίας για την λήψη αποφάσεως σε οποιοδήποτε θέμα της αρχικής ημερησίας διάταξης κατά την ημερομηνία της 13^{ης} Ιουνίου 2024, η Γενική Συνέλευση θα συνέλθει εκ νέου σε Επαναληπτική Συνέλευση την 21^η Ιουνίου 2024, **ημέρα Παρασκευή και ώρα 18:00** (εφεξής «Επαναληπτική Συνέλευση») χωρίς τη δημοσίευση νέας πρόσκλησης και θα συνεδριάσει με τον ίδιο τρόπο, δηλαδή υβριδικά, με φυσική παρουσία των μετόχων στην έδρα της Εταιρείας και με τη συμμετοχή των μετόχων από απόσταση με τηλεδιάσκεψη. Με τον ίδιο τρόπο, δύνανται να παρίστανται στη Γενική Συνέλευση και τα πρόσωπα των παρ. 1 και 2 του άρθρου 127 του Ν. 4548/2018.

[ΠΡΟΣΚΛΗΣΗ στην 23η Τακτική Γενική Συνέλευση](#)

From: ΓΡ. ΣΑΡΑΝΤΗΣ Α.Β.Ε.Ε.
Posted At: 15 May 2024 08:56
Conversation: Αγορά Ιδίων Μετοχών
Posted To: DOLAnnouncements2
Subject: Αγορά Ιδίων Μετοχών

Αθήνα, 15 Μαΐου 2024

Ανακοίνωση Αγοράς Ιδίων Μετοχών

Η εταιρεία ΓΡ. ΣΑΡΑΝΤΗΣ Α.Β.Ε.Ε. ανακοινώνει ότι, κατ' εφαρμογή της από 23.04.2024 σχετικής απόφασης της Τακτικής Γενικής Συνέλευσης των Μετόχων της, προέβη την 14^η Μαΐου 2024 σε αγορά 1.600 ιδίων μετοχών με μέση τιμή κτήσης 11,36 ευρώ ανά μετοχή και συνολική αξία συναλλαγής 18.176,00 ευρώ.

Μετά και την προαναφερόμενη αγορά, η εταιρεία κατέχει συνολικά 2.043.531 ίδιες μετοχές, ήτοι ποσοστό 3,06% του συνόλου των μετοχών της εταιρείας.

Η ανακοίνωση εκδίδεται σύμφωνα με το άρθρο 49 του Ν. 4548/2018 και κατ' εφαρμογή του υπ' αριθμ. 596/2014 Κανονισμού του Ευρωπαϊκού Κοινοβουλίου και Συμβουλίου και του κατ' εξουσιοδότηση Κανονισμού (ΕΕ) 2016/1052.

[Αγορά Ιδίων Μετοχών](#)

From: EPSILON NET A.E.
Posted At: 15 May 2024 09:28
Conversation: Ανακοίνωση ?ρθρου 24, παρ. 2(β) του Ν. 3461/2006
Posted To: DOLAnnouncements2

Subject: Ανακοίνωση ?ρθρου 24, παρ. 2(β) του Ν. 3461/2006

Η Epsilon Net A.E. (η «**Εταιρεία**») ανακοινώνει, σύμφωνα με το Άρθρο 24, παράγραφος 2(β) του Ν. 3461/2006, πως η εταιρεία TeamSystem S.p.A. (η «TS»), από τις 02.05.2024 έως και τις 10.05.2024, απέκτησε μέσω χρηματιστηριακών συναλλαγών συνολικά 307.190 κοινές ονομαστικές μετοχές εκδόσεως της εταιρείας Epsilon Net A.E. (η «Εταιρεία»), έναντι ανώτατου τιμήματος 12,00 Ευρώ ανά μετοχή.

Κατόπιν αυτών των αποκτήσεων, η TS κατέχει ποσοστό περίπου 0,57% των δικαιωμάτων ψήφου της Εταιρείας κατά την 10.05.2024.

From: ΤΡΑΠΕΖΑ ΤΗΣ ΕΛΛΑΔΟΣ Α.Ε.
Posted At: 15 May 2024 09:38
Conversation: ΜΗΝΙΑΙΑ ΣΥΝΟΠΤΙΚΗ ΛΟΓΙΣΤΙΚΗ ΚΑΤΑΣΤΑΣΗ - ΑΠΡΙΛΙΟΣ 2024
Posted To: DOLAnnouncements2
Subject: ΜΗΝΙΑΙΑ ΣΥΝΟΠΤΙΚΗ ΛΟΓΙΣΤΙΚΗ ΚΑΤΑΣΤΑΣΗ - ΑΠΡΙΛΙΟΣ 2024

Δείτε το συνημμένο αρχείο

[ΜΗΝΙΑΙΑ ΣΥΝΟΠΤΙΚΗ ΛΟΓΙΣΤΙΚΗ ΚΑΤΑΣΤΑΣΗ - ΑΠΡΙΛΙΟΣ 2024](#)

From: EPSILON NET A.E.
Posted At: 15 May 2024 09:53
Conversation: ΑΝΑΚΟΙΝΩΣΗ
Posted To: DOLAnnouncements2

Subject: ΑΝΑΚΟΙΝΩΣΗ

Η Epsilon Net A.E. (η «**Εταιρεία**») γνωστοποιεί ότι έλαβε από την εταιρεία TeamSystem S.p.A. (η «TS»), την παρακάτω ανακοίνωση:

*“Σε συνέχεια της γνωστοποίησής μας προς εσάς σχετικά με την απόκτηση από εμάς ποσοστού 0,57% των μετοχών της Epsilon Net S.A. (η **Εταιρεία**), θέλουμε να σας ενημερώσουμε (υπό το φως της υποχρεωτικής δημόσιας πρότασης (**ΥΔΠ**) που έχει υποβληθεί για την απόκτηση μετοχών εκδόσεως της Εταιρείας) ότι η επένδυσή μας διενεργήθηκε για γενικούς επιχειρηματικούς σκοπούς. Προτιθέμεθα πλέον να πωλήσουμε οποιεσδήποτε μετοχές της Εταιρείας τις οποίες κατέχουμε στο όχημα που υπέβαλε την ΥΔΠ, δηλ. στην Ginger Digital BidCo Μονοπρόσωπη Α.Ε., κατά ή πριν από τον διακανονισμό της ΥΔΠ, ή να προσφέρουμε αυτές τις μετοχές στην ΥΔΠ.”*

From: ΕΛΑΣΤΡΟΝ Α.Ε.Β.Ε.
Posted At: 15 May 2024 09:54
Conversation: ΑΝΑΚΟΙΝΩΣΗ ΑΓΟΡΑΣ ΙΔΙΩΝ ΜΕΤΟΧΩΝ
Posted To: DOLAnnouncements2

Subject: ΑΝΑΚΟΙΝΩΣΗ ΑΓΟΡΑΣ ΙΔΙΩΝ ΜΕΤΟΧΩΝ

Επισυνάπτεται η ανακοίνωση.

[Ανακοίνωση αγοράς ιδίων
μετοχών](#)

From: ΕΛΑΣΤΡΟΝ Α.Ε.Β.Ε.
Posted At: 15 May 2024 09:56
Conversation: ΑΝΑΚΟΙΝΩΣΗ ΑΓΟΡΑΣ ΙΔΙΩΝ ΜΕΤΟΧΩΝ
Posted To: DOLAnnouncements2

Subject: ΑΝΑΚΟΙΝΩΣΗ ΑΓΟΡΑΣ ΙΔΙΩΝ ΜΕΤΟΧΩΝ

Επισυνάπτεται η ανακοίνωση.

[Ανακοίνωση αγοράς ιδίων
μετοχών](#)

From: ΠΛΑΣΤΙΚΑ ΚΡΗΤΗΣ Α.Β.Ε.Ε.
Posted At: 15 May 2024 10:59
Conversation: ΑΝΑΚΟΙΝΩΣΗ ΑΓΟΡΑΣ ΙΔΙΩΝ ΜΕΤΟΧΩΝ
Posted To: DOLAnnouncements2

Subject: ΑΝΑΚΟΙΝΩΣΗ ΑΓΟΡΑΣ ΙΔΙΩΝ ΜΕΤΟΧΩΝ

Βλέπετε συνημμένα την ΑΝΑΚΟΙΝΩΣΗ ΑΓΟΡΑΣ ΙΔΙΩΝ
ΜΕΤΟΧΩΝ

[ΑΝΑΚΟΙΝΩΣΗ ΑΓΟΡΑΣ ΙΔΙΩΝ ΜΕΤΟΧΩΝ](#)

From: ΚΤΗΜΑ ΛΑΖΑΡΙΔΗ Α.Ε.
Posted At: 15 May 2024 10:59
Conversation: ΑΝΑΚΟΙΝΩΣΗ ΓΙΑ ΤΙΣ ΑΠΟΦΑΣΕΙΣ ΓΕΝΙΚΗΣ ΣΥΝΕΛΕΥΣΗΣ
Posted To: DOLAnnouncements2

Subject: ΑΝΑΚΟΙΝΩΣΗ ΓΙΑ ΤΙΣ ΑΠΟΦΑΣΕΙΣ ΓΕΝΙΚΗΣ ΣΥΝΕΛΕΥΣΗΣ

ΚΤΗΜΑ ΚΩΣΤΑ ΛΑΖΑΡΙΔΗ Α.Ε.

ΑΡ. Μ.Α.Ε. 26064/06/Β/92/15

ΑΠΟΦΑΣΕΙΣ ΕΚΤΑΚΤΗΣ ΓΕΝΙΚΗΣ ΣΥΝΕΛΕΥΣΗΣ

Ανακοινώνεται από την εταιρεία ότι την 15η Μαΐου 2024 πραγματοποιήθηκε η Έκτακτη Γενική Συνέλευση των μετόχων της στην οποία συμμετείχαν πέντε (05) μέτοχοι εκπροσωπώντας το 81,83% του μετοχικού κεφαλαίου της εταιρίας (14.744.584) επί συνόλου 18.017.472 μετοχών). Η συνέλευση βρισκόταν σε απαρτία, αποφάσισε έγκυρα και ενέκρινε παμψηφεί όλα τα θέματα της ημερήσιας διάταξης ως ακολούθως :

1. Η Γενική Συνέλευση αποφάσισε κατά πλειοψηφία και ειδικότερα με θετικές ψήφους υπέρ 14.594.574 (98,98%) και αρνητικές ψήφους κατά 150.010 (1.02%) επί του παρισταμένου μετοχικού κεφαλαίου της Εταιρείας την έγκριση της τροποποίησης του άρθρου 14 του Καταστατικού της εταιρείας ήτοι:

ΑΡΘΡΟ 14

Ανάθεση αρμοδιοτήτων Διοικητικού Συμβουλίου σε συμβούλους ή τρίτους

1. Το Διοικητικό Συμβούλιο μπορεί με απόφαση που λαμβάνεται με απόλυτη πλειοψηφία των μελών του που είναι παρόντα ή/και εκπροσωπούνται, να αναθέτει την άσκηση όλων ή μερικών από τα δικαιώματα του και τις εξουσίες του που σχετίζονται με τη διοίκηση, διαχείριση και εκπροσώπηση της Εταιρείας σε ένα ή περισσότερα πρόσωπα, ανεξάρτητα αν τα πρόσωπα αυτά είναι ή δεν είναι μέλη του. Ο τίτλος και η αρμοδιότητα καθενός από τα πρόσωπα αυτά καθορίζεται πάντοτε με απόφαση του Διοικητικού Συμβουλίου για το διορισμό τους.

2. Τα πρόσωπα αυτά μπορούν, σύμφωνα με τις αποφάσεις του Διοικητικού Συμβουλίου, να αναθέτουν περαιτέρω την άσκηση των εξουσιών, που τους ανατέθηκαν, ή μέρους τούτων σε άλλα μέλη του Διοικητικού Συμβουλίου ή τρίτους.

3. Με ειδική απόφαση του Διοικητικού Συμβουλίου που υπόκειται στις διατυπώσεις δημοσιότητας του Νόμου δύναται να ορίζονται οι κατ' ιδίαν υπεύθυνοι εκπρόσωποι της εταιρείας όσον αφορά στην τήρηση της φορολογικής, τελωνειακής, πολεοδομικής, αγορανομικής, εργατικής, κοινωνικοασφαλιστικής νομοθεσίας, της περί αξιολογίων, κεφαλαιαγοράς, προσωπικών δεδομένων και λοιπών ειδικών νόμων.

From: INTERCONTINENTAL INTERNATIONAL
Posted At: 15 May 2024 11:56
Conversation: ΑΝΑΚΟΙΝΩΣΗ ΤΡΟΠΟΠΟΙΗΣΗΣ ΟΙΚΟΝΟΜΙΚΟΥ
ΗΜΕΡΟΛΟΓΙΟΥ 2024
Posted To: DOLAnnouncements2
Subject: ΑΝΑΚΟΙΝΩΣΗ ΤΡΟΠΟΠΟΙΗΣΗΣ ΟΙΚΟΝΟΜΙΚΟΥ
ΗΜΕΡΟΛΟΓΙΟΥ 2024

ΤΡΟΠΟΠΟΙΗΣΗ ΟΙΚΟΝΟΜΙΚΟΥ ΗΜΕΡΟΛΟΓΙΟΥ ΕΤΟΥΣ 2024

Η INTERCONTINENTAL INTERNATIONAL Α.Ε.Ε.Α.Π. ανακοινώνει τη τροποποίηση του Οικονομικού Ημερολογίου της Εταιρείας για το έτος 2024, σύμφωνα με τα άρθρα 4.1.2 & 4.1.3.15.1 του Κανονισμού Χρηματιστηρίου Αθηνών, ως εξής:

14/06/2024: Τακτική Γενική Συνέλευση των Μετόχων.

25/06/2024: Ημερομηνία αποκοπής δικαιώματος μερίσματος οικ. έτους 2023 και κερδών παρελθουσών χρήσεων.*

26/06/2024: Καθορισμός δικαιούχων (Record Date) μερίσματος οικ. έτους 2023 και κερδών παρελθουσών χρήσεων.*

28/06/2024: Έναρξη καταβολής μερίσματος οικ. έτους 2023 και κερδών παρελθουσών χρήσεων.*

09/08/2024: Δημοσίευση Χρηματοοικονομικής Έκθεσης Α΄ Εξαμήνου 2024.

* Οι αναφερθείσες ημερομηνίες για τη διανομή μερίσματος τελούν υπό την αίρεση έγκρισης από την Ετήσια Τακτική Γενική Συνέλευση.

Η Εταιρεία διευκρινίζει ότι τα αποτελέσματα θα ανακοινώνονται στην ιστοσελίδα της Εταιρείας (www.ici-reic.com) και του Ομίλου Χρηματιστηρίου Αθηνών (www.athexgroup.gr).

Η Εταιρεία διατηρεί το δικαίωμα να μεταβάλει τις ως άνω ημερομηνίες, αφού ενημερώσει εγκαίρως το επενδυτικό κοινό με νέα ανακοίνωση.

[20240515 ΤΡΟΠΟΠΟΙΗΣΗ ΟΙΚΟΝΟΜΙΚΟΥ ΗΜΕΡΟΛΟΓΙΟΥ ΕΤΟΥΣ 2024](#)

From: ΓΕΝΙΚΗ ΕΜΠΟΡΙΟΥ & ΒΙΟΜΗΧΑΝΙΑΣ

Posted At: 15 May 2024 12:17

Conversation: ΑΝΑΚΟΙΝΩΣΗ ΡΥΘΜΙΖΟΜΕΝΗΣ ΠΛΗΡΟΦΟΡΙΑΣ ΤΟΥ Ν. 3556/2007: Γνωστοποίηση συναλλαγών

Posted To: DOLAnnouncements2

Subject: ΑΝΑΚΟΙΝΩΣΗ ΡΥΘΜΙΖΟΜΕΝΗΣ ΠΛΗΡΟΦΟΡΙΑΣ ΤΟΥ Ν. 3556/2007: Γνωστοποίηση συναλλαγών

Η εταιρία «ΓΕΝΙΚΗ ΕΜΠΟΡΙΟΥ & ΒΙΟΜΗΧΑΝΙΑΣ Α.Ε.», σύμφωνα με τις διατάξεις του Ν. 3556/2007 (άρθρα 3 (ιστ), (ββ) και 21), σε συνδυασμό με το άρθρο 11 της απόφασης 1/434/03.07.2007 της Επιτροπής Κεφαλαιαγοράς και το άρθρο 19 του Κανονισμού (ΕΕ) αριθ. 596/2014 του Ευρωπαϊκού Κοινοβουλίου και του Συμβουλίου της 16^{ης} Απριλίου 2014, ενημερώνει το επενδυτικό κοινό ότι η Κα **Μαυρουδή Παναγιώτα** του Δημητρίου, εκτελεστικό μέλος του Διοικητικού Συμβουλίου της εταιρίας (υπόχρεο πρόσωπο με βάση το άρθρο 19 του κανονισμού), ενημέρωσε την εταιρία ότι κατά την συνεδρίαση του Χ.Α. της 14-05-2024 προέβη στην αγορά 513 ονομαστικών κοινών μετοχών της εταιρίας, συνολικής αξίας Ευρώ 832,00.

From: ΑΕΡΟΠΟΡΙΑ ΑΙΓΑΙΟΥ Α.Ε.
Posted At: 15 May 2024 12:39
Conversation: Ανακοίνωση Πληρωμής Μερίσματος
Posted To: DOLAnnouncements2

Subject: Ανακοίνωση Πληρωμής Μερίσματος

Ανακοίνωση Πληρωμής
Μερίσματος

[Ανακοίνωση Πληρωμής
Μερίσματος](#)

From: ΙΛΥΔΑ Α.Ε.
Posted At: 15 May 2024 15:40
Conversation: Ανακοίνωση για την άσκηση δικαιωμάτων προαίρεσης αγοράς μετοχών (Stock Option Plan)
Posted To: DOLAnnouncements2
Subject: Ανακοίνωση για την άσκηση δικαιωμάτων προαίρεσης αγοράς μετοχών (Stock Option Plan)

Επισυνάπτεται ανακοίνωση για την άσκηση δικαιωμάτων προαίρεσης αγοράς μετοχών (Stock Option Plan)

[Stock Option Plan - Β Φάση 05 2024](#)

Ομολογιακά Δάνεια Επιχειρήσεων – Οργανωμένη Αγορά (Μη Μετατρέψιμα)

Πλήθος Εισηγμένων Ομολογίων	Ονομαστική αξία	Τιμή έκδοσης	Σημερινό επιτόκιο	Ημερ. λήξης	Διάρκεια (έτη)	Σημείωση	Τοκομερίδιο		Μον. Διασπ.	Ομόλογα Επιχειρήσεων	Δεδ. Τόκς Αποδ./Λήξη		Κατωτ Τιμή	Ανωτ Τιμή	Τιμή κλειστ. Προηγ. Κλείσιμο-ημ/νία			Όγκος	Αξία Συναλλαγών	Τελευταία εντολή				
							Κοινό	Προτιμησιακό			Αποδ.	Λήξη			Προηγ.	Κλείσιμο-ημ/νία	Τιμή			Αγορ./ Πώλ.	Ημερομηνία	λαχ έτους	Μεγ έτους	
130,000	1,000.00	1,000.00	6.00	27/02/2029	5	---	1	---	1	INTRALOT Α.Ε. (Μη μετατρέψιμο)	13.3333	5.7050	100.3110	101.4500	100.8407	101.4050	13/05/2024	173,000	176,761.08	100.6000	A	15/05/2024	100.0050	101.9000
320,000	1,000.00	1,000.00	3.40	21/07/2027	7	---	8	---	1	LAMDA DEVELOPMENT Α.Ε. (Μη μετατρέψιμο)	10.9556	4.4700	94.8063	95.8000	95.3218	96.1900	14/05/2024	29,000	27,961.02	95.0000	A	15/05/2024	92.0000	97.1500
200,000	1,000.00	1,000.00	2.10	27/10/2027	7	---	8	---	1	Ο.Π.Α.Π. Α.Ε. (Μη Μετατρέψιμο)	1.0500	3.7680	93.5100	94.0000	93.9608	93.7150	14/05/2024	32,000	30,103.80	93.5100	A	15/05/2024	90.5800	95.0000
200,000	1,000.00	1,000.00	1.90	23/03/2028	7	---	7	---	1	ΜΟΤΟΡ ΟΪΛ ΔΙΥΛΙΣΤΗΡΙΑ ΚΟΡΙΝΘΟΥ ΑΕ (Μη μετατρέψιμο)	2.7444	3.9610	92.1500	92.2500	92.2071	91.8530	14/05/2024	35,000	32,368.56	91.8500	A	15/05/2024	90.5000	92.7000
100,000	1,000.00	1,000.00	2.95	11/02/2027	5	---	5	---	1	SAFE BULKERS PARTICIPATIONS PLC (Μη μετατρέψιμο)	7.7847	4.7450	94.8000	94.8000	94.8000	96.6620	14/05/2024	15,000	14,336.77	94.8000	A	15/05/2024	93.3364	97.0000
230,000	1,000.00	1,000.00	4.70	12/07/2029	7	---	4	---	1	LAMDA DEVELOPMENT Α.Ε. (Μη μετατρέψιμο)	16.4500	4.3850	99.6000	99.9997	99.7026	99.7880	14/05/2024	38,000	38,512.08	99.6000	A	15/05/2024	98.3500	101.2000
100,000	1,000.00	1,000.00	4.40	26/07/2029	7	---	4	---	1	CPLP SHIPPING HOLDINGS PLC (Μη μετατρέψιμο)	13.6889	4.3530	98.6999	98.7000	98.7000	98.4110	14/05/2024	5,000	5,003.44	98.1000	A	15/05/2024	95.0948	100.2438
199,375	1,000.00	1,000.00	3.60	12/03/2026	7	---	11	---	1	ΑΕΡΟΠΟΡΙΑ ΑΙΓΑΙΟΥ Α.Ε. (Μη μετατρέψιμο)	6.6000	3.7470	97.5551	98.9498	98.5193	98.2450	14/05/2024	105,000	104,138.23	98.5600	A	15/05/2024	97.1458	99.3000
150,000	1,000.00	1,000.00	2.60	22/10/2026	7	---	10	---	1	ΤΕΡΝΑ ΕΝΕΡΓΕΙΑΚΗ Μ.Α.Ε.Χ. (Μη μετατρέψιμο)	1.8056	4.6050	94.3200	94.3200	94.3200	94.6000	14/05/2024	1,000	945.01	94.3500	A	15/05/2024	92.8293	95.8499
500,000	1,000.00	1,000.00	2.75	03/07/2027	7	---	8	---	1	ΓΕΚ ΤΕΡΝΑ Α.Ε. (Μη μετατρέψιμο)	10.3125	4.9120	92.0144	92.6000	92.6000	92.0140	14/05/2024	50,000	46,678.07	92.1100	A	15/05/2024	91.5500	94.0000
200,000	1,000.00	1,000.00	4.25	23/01/2029	5	---	1	---	1	AUTOHELLAS Α.Τ.Ε.Ε. (Μη μετατρέψιμο)	13.5764	4.3190	99.0101	100.0000	99.5000	99.5000	14/05/2024	162,000	162,823.72	99.0120	A	15/05/2024	97.5000	101.0000
175,000	1,000.00	1,000.00	3.40	26/07/2024	5	---	10	---	1	ΑΤΤΙΚΑ Α.Ε. ΣΥΜΜΕΤΟΧΩΝ (Μη μετατρέψιμο)	10.5778	6.6020	99.1500	99.1700	99.1520	99.3040	14/05/2024	20,000	20,041.96	99.1110	A	15/05/2024	98.5000	99.7700
100,000	1,000.00	1,000.00	2.70	25/05/2026	5	---	6	---	1	COSTAMARE PARTICIPATIONS PLC (Μη μετατρέψιμο)	12.9000	4.3590	96.0000	96.4500	96.2000	96.2710	14/05/2024	158,000	154,105.70	95.7500	A	15/05/2024	94.2567	97.0000
300,000	1,000.00	1,000.00	2.30	20/07/2028	7	---	6	---	1	ΠΡΟΝΤΕΑ ΑΕΕΑΠ (Μη μετατρέψιμο)	7.4111	4.6910	89.8000	90.4500	90.4500	90.0000	14/05/2024	20,000	18,172.02	90.0000	A	15/05/2024	86.1234	92.3500
150,000	1,000.00	1,000.00	2.65	22/10/2026	5	---	6	---	1	CPLP SHIPPING HOLDINGS PLC (Μη μετατρέψιμο)	1.8403	4.8080	94.5000	94.5000	94.5000	94.4190	14/05/2024	51,000	48,288.85	94.3000	A	15/05/2024	93.0000	95.0000
250,000	1,000.00	1,000.00	2.45	16/11/2028	7	---	5	---	1	ΕΒΑΛΧΑΛΚΟΡ Α.Ε. (Μη μετατρέψιμο)	---	4.5460	91.0001	91.4500	91.0001	91.2000	14/05/2024	100,000	91,181.84	91.0001	A	15/05/2024	88.4206	93.3000
120,000	1,000.00	1,000.00	2.65	06/12/2028	7	---	5	---	1	ΝΟΒΑΛ ΠΡΟΠΕΡΤΥ ΑΕΕΑΠ (Μη μετατρέψιμο)	11.9986	4.4700	91.0001	91.8980	91.8975	91.0000	14/05/2024	33,000	30,478.90	90.0100	A	15/05/2024	88.5000	93.2000
300,000	1,000.00	1,000.00	2.30	14/12/2028	7	---	5	---	1	ΓΕΚ ΤΕΡΝΑ Α.Ε. (Μη μετατρέψιμο)	9.9028	5.2120	87.5500	88.0001	88.0001	87.8000	14/05/2024	39,000	34,697.19	87.6002	A	15/05/2024	85.0000	90.9000

Σημειώσεις Εταιρικών Ομολόγων

Ο Όγκος Συναλλαγών υπολογίζεται ως (Τεμάχια) * (Ονομαστική Τιμή). Η Αξία Συναλλαγών υπολογίζεται ως (Τεμάχια) * (Ονομαστική Τιμή) * (Τιμή %) + (Δεδουλευμένοι Τόκοι).

Οι τιμές συναλλαγών των ομολόγων υπολογίζονται ως ποσοστό επί τοις εκατό (%) της ονομαστικής τους τιμής.

Όλα τα ομόλογα έχουν Ονομαστική Αξία εκπεφρασμένη σε Ευρώ (εκτός εάν σημειώνεται διαφορετικά).

Ομολογιακά Δάνεια Επιχειρήσεων – Οργανωμένη Αγορά (Μη Μετατρέψιμα)

Πλήθος Εισηγμένων Ομολογιών	Ονομαστική αξία	Τιμή έκδοσης	Σημερινό επιτόκιο	Ημερ. λήξης	Διάρκεια (έτη)	Σημείωση	Τοκομερίδιο		Μον. Διασπ.	Ομόλογα Επιχειρήσεων	Δεδ. Τόκς	Αποδ./Λήξη	Κατωτ Τιμή	Ανωτ Τιμή	Τιμή κλεισ. Προηγ.	Κλείσιμο-ημ/νία	Όγκος	Αξία Συναλλαγών	Τελευταία εντολή			Μεγ έτους		
							Κοινό	Προτιμησιακό											Τιμή	Αγορ./ Πώλ.	Ημερομηνία		λαχ έτους	
100,000	1,000.00	1,000.00	2.80	25/01/2027	5	---	5	---	1	PREMIA A.E. (Μη μετατρέψιμο)	8.7889	4.8820	93.5101	94.8997	94.2039	94.3000	14/05/2024	5,000	4,754.14	93.5100	A	15/05/2024	90.9974	97.8048
500,000	1,000.00	1,000.00	4.00	10/07/2030	7	---	2	---	1	ΜΥΤΙΛΗΝΑΙΟΣ Α.Ε. (Μη μετατρέψιμο)	14.2222	3.9200	99.6100	100.0000	99.7253	99.6850	14/05/2024	784,000	793,106.74	99.7200	A	15/05/2024	98.3001	100.6000
120,000	1,000.00	1,000.00	3.95	04/04/2025	7	---	13	---	1	ΓΕΚ ΤΕΡΝΑ Α.Ε. (Μη μετατρέψιμο)	4.7181	3.6240	99.5100	99.5100	99.5100	99.5200	14/05/2024	5,000	4,999.09	99.5100	A	15/05/2024	98.6000	100.0000
100,000	1,000.00	1,000.00	5.50	15/12/2028	5	---	1	---	1	IDEAL HOLDINGS A.E. (Μη μετατρέψιμο)	23.5278	4.4380	103.7000	103.7000	103.7000	103.7000	14/05/2024	1,000	1,060.53	103.0000	A	15/05/2024	100.6502	104.1000

Σημειώσεις Εταιρικών Ομολόγων

Ο Όγκος Συναλλαγών υπολογίζεται ως (Τεμάχια) * (Ονομαστική Τιμή). Η Αξία Συναλλαγών υπολογίζεται ως (Τεμάχια) * (Ονομαστική Τιμή) * (Τιμή %) + (Δεδουλευμένοι Τόκοι).

Οι τιμές συναλλαγών των ομολόγων υπολογίζονται ως ποσοστό επί τοις εκατό (%) της ονομαστικής τους τιμής.

Όλα τα ομόλογα έχουν Ονομαστική Αξία εκπεφρασμένη σε Ευρώ (εκτός εάν σημειώνεται διαφορετικά).

Ομόλογα Ελληνικού Δημοσίου

Πλήθος Εισηγμ. Ομολογιών	Ονομ. αξία	Σημερινό επιτόκιο	Υπολογισμός Δεδουλευμένων	Ημερ/νία Λήξης [1]	Διάρκεια (έτη)	Σημείωση	Ημερομηνία Πληρ.	Αξία τρέχοντος	Μον. Διασπ.	Ομόλογα Ελληνικού Δημοσίου	Κατωτ Τιμή	Ανωτ Τιμή	Τιμή κλειστ.	Προηγ. Κλείσιμο-ημ/νία	Όγκος	Αξία Συναλλαγών	Τελευταία εντολή Αγορ./ Πώλ. Ημερομηνία
3,000,000	1,000.00	4.13	Πργμ/Πργμ	15/06/2054	30	---	15/06	4.13	1	ΟΕΔ-ΣΤΘ-150654-30X-4,125-1,000	---	---	---	---	---	---	---
4,700,000	1,000.00	1.88	Πργμ/Πργμ	04/02/2035	15	---	04/02	1.88	1	ΟΕΔ-ΣΤΘ-040235-15X-1,875-1,000	---	---	---	---	---	---	---
6,000,000	1,000.00	0.75	Πργμ/Πργμ	18/06/2031	10	---	18/06	0.75	1	ΟΕΔ-ΣΤΘ-180631-10X-0,750-1,000	---	---	---	---	---	---	---
3,600,000	1,000.00	3.88	Πργμ/Πργμ	15/06/2028	5	---	15/06	3.88	1	ΟΕΔ-ΣΤΘ-150628-05X-3,875-1,000	---	---	---	---	---	---	---
5,962,747,327	1.00	3.75	Πργμ/Πργμ	30/01/2028	10	---	/02 - 01/02 - 31/	3.75	1	ΟΕΔ-ΣΤΘ-300128-10X-3,750-1,00	---	---	---	85.4610 13/07/2018	---	---	1.0000 A 28/11/2018
7,067,309,386	1.00	3.90	Πργμ/Πργμ	30/01/2033	15	---	/02 - 01/02 - 31/	3.90	1	ΟΕΔ-ΣΤΘ-300133-15X-3,900-1,00	---	---	---	78.6730 13/07/2018	---	---	1.0000 A 28/11/2018
5,622,848,349	1.00	4.00	Πργμ/Πργμ	30/01/2037	19	---	/02 - 01/02 - 31/	4.00	1	ΟΕΔ-ΣΤΘ-300137-19X-4,000-1,00	---	---	---	77.0370 13/07/2018	---	---	1.0000 A 28/11/2018
5,476,770,669	1.00	4.20	Πργμ/Πργμ	30/01/2042	24	---	/02 - 01/02 - 31/	4.20	1	ΟΕΔ-ΣΤΘ-300142-24X-4,200-1,00	---	---	---	77.7640 13/07/2018	---	---	1.0000 A 28/11/2018
4,000,000	1,000.00	3.38	Πργμ/Πργμ	15/06/2034	10	---	15/06	3.38	1	ΟΕΔ-ΣΤΘ-150634-10X-3,375-1,000	---	---	---	---	---	---	---
40,248,141	1.00	4.30	Πργμ/Πργμ	24/02/2025	13	---	24/02	4.30	1	ΟΕΔ-ΣΤΘ-240225-13X-2,000-1,00	---	---	---	10.0000 22/06/2015	---	---	---
59,586,043	1.00	4.30	Πργμ/Πργμ	24/02/2026	14	---	24/02	4.30	1	ΟΕΔ-ΣΤΘ-240226-14X-2,000-1,00	---	---	---	10.0000 22/06/2015	---	---	---
41,118,344	1.00	4.30	Πργμ/Πργμ	24/02/2027	15	---	24/02	4.30	1	ΟΕΔ-ΣΤΘ-240227-15X-2,000-1,00	---	---	---	10.0000 22/06/2015	---	---	---
45,137,734	1.00	4.30	Πργμ/Πργμ	24/02/2028	16	---	24/02	4.30	1	ΟΕΔ-ΣΤΘ-240228-16X-2,000-1,00	---	---	---	10.0000 22/06/2015	---	---	---
61,768,888	1.00	4.30	Πργμ/Πργμ	24/02/2029	17	---	24/02	4.30	1	ΟΕΔ-ΣΤΘ-240229-17X-2,000-1,00	---	---	---	10.0000 22/06/2015	---	---	---
54,567,744	1.00	4.30	Πργμ/Πργμ	24/02/2030	18	---	24/02	4.30	1	ΟΕΔ-ΣΤΘ-240230-18X-2,000-1,00	---	---	---	10.0000 22/06/2015	---	---	---
37,541,515	1.00	4.30	Πργμ/Πργμ	24/02/2031	19	---	24/02	4.30	1	ΟΕΔ-ΣΤΘ-240231-19X-2,000-1,00	---	---	---	10.0000 22/06/2015	---	---	---
37,558,317	1.00	4.30	Πργμ/Πργμ	24/02/2032	20	---	24/02	4.30	1	ΟΕΔ-ΣΤΘ-240232-20X-2,000-1,00	---	---	---	10.0000 22/06/2015	---	---	---
37,473,732	1.00	4.30	Πργμ/Πργμ	24/02/2033	21	---	24/02	4.30	1	ΟΕΔ-ΣΤΘ-240233-21X-2,000-1,00	---	---	---	10.0000 22/06/2015	---	---	---
33,888,293	1.00	4.30	Πργμ/Πργμ	24/02/2034	22	---	24/02	4.30	1	ΟΕΔ-ΣΤΘ-240234-22X-2,000-1,00	---	---	---	10.0000 22/06/2015	---	---	---
35,177,800	1.00	4.30	Πργμ/Πργμ	24/02/2035	23	---	24/02	4.30	1	ΟΕΔ-ΣΤΘ-240235-23X-2,000-1,00	---	---	---	10.0000 22/06/2015	---	---	---
35,547,268	1.00	4.30	Πργμ/Πργμ	24/02/2036	24	---	24/02	4.30	1	ΟΕΔ-ΣΤΘ-240236-24X-2,000-1,00	---	---	---	10.0000 22/06/2015	---	---	---
40,246,306	1.00	4.30	Πργμ/Πργμ	24/02/2037	25	---	24/02	4.30	1	ΟΕΔ-ΣΤΘ-240237-25X-2,000-1,00	---	---	---	10.0000 22/06/2015	---	---	---
37,643,952	1.00	4.30	Πργμ/Πργμ	24/02/2038	26	---	24/02	4.30	1	ΟΕΔ-ΣΤΘ-240238-26X-2,000-1,00	---	---	---	10.0000 22/06/2015	---	---	---
36,977,100	1.00	4.30	Πργμ/Πργμ	24/02/2039	27	---	24/02	4.30	1	ΟΕΔ-ΣΤΘ-240239-27X-2,000-1,00	---	---	---	10.0000 22/06/2015	---	---	---
41,615,000	1.00	4.30	Πργμ/Πργμ	24/02/2040	28	---	24/02	4.30	1	ΟΕΔ-ΣΤΘ-240240-28X-2,000-1,00	---	---	---	10.0000 22/06/2015	---	---	---
42,227,208	1.00	4.30	Πργμ/Πργμ	24/02/2041	29	---	24/02	4.30	1	ΟΕΔ-ΣΤΘ-240241-29X-2,000-1,00	---	---	---	10.0000 22/06/2015	---	---	---
68,288,487	1.00	4.30	Πργμ/Πργμ	24/02/2042	30	---	24/02	4.30	1	ΟΕΔ-ΣΤΘ-240242-30X-2,000-1,00	---	---	---	10.0000 22/06/2015	---	---	---
4,000,000	1,000.00	3.88	Πργμ/Πργμ	12/03/2029	10	---	12/03	3.88	1	ΟΕΔ-ΣΤΘ-120329-10X-3,875-1,0000	---	---	---	---	---	100.0000	A 15/10/2019
4,500,000	1,000.00	0.00	Πργμ/Πργμ	12/02/2026	5	---	12/02	0.00	1	ΟΕΔ-ΣΤΘ-120226-05X-0,000-1,000	---	---	---	---	---	---	---
2,209,163	1,000.00	3.38	Πργμ/Πργμ	15/02/2025	7	---	15/02	3.38	1	ΟΕΔ-ΣΤΘ-150225-07X-3,375-1,000	---	---	---	---	---	---	---
964,000	1,000.00	3.25	Πργμ/Πργμ	20/03/2025	6	---	20/03	3.25	1	ΟΕΔ-ΣΤΘ-200325-06X-3,250-1,000	---	---	---	---	---	---	---
2,100,000	1,000.00	3.55	Πργμ/Πργμ	20/03/2026	7	---	20/03	3.55	1	ΟΕΔ-ΣΤΘ-200326-07X-3,550-1,000	---	---	---	---	---	---	---
5,500,000	1,000.00	1.50	Πργμ/Πργμ	18/06/2030	10	---	18/06	1.50	1	ΟΕΔ-ΣΤΘ-180630-10X-1,500-1,000	---	---	---	---	---	---	---
3,500,000	1,000.00	4.38	Πργμ/Πργμ	18/07/2038	15	---	18/07	4.38	1	ΟΕΔ-ΣΤΘ-180738-15X-4,375-1,000	---	---	---	---	---	---	---

Σημειώσεις Ομολόγων Ελλ. Δημοσίου

Ο Όγκος Συναλλαγών υπολογίζεται ως (Τεμάχια) * (Ονομαστική Τιμή). Η Αξία Συναλλαγών υπολογίζεται ως (Τεμάχια) * (Ονομαστική Τιμή) * (Τιμή %) + (Δεδουλευμένοι Τόκοι)

Η Αξία του τρέχοντος τοκομεριδίου για τις εκδόσεις Ονομαστικής Αξίας 0,01 ευρώ, αναφέρεται σε Ονομαστική Αξία 100 ευρώ.

FLR (= Floating Interest Rate) Ομόλογο Μεταβλητού Επιτοκίου.

[1] - Η Ημερομηνία Λήξης της τοκοφόρου περιόδου και η Ημερομηνία Πληρωμής του τοκομεριδίου.

Ομόλογα Ελληνικού Δημοσίου

Πλήθος Εισηγμ. Ομολογίων	Ονομ. αξία	Σημερινό επιτόκιο	Υπολογισμός Δεδουλευμένων	Ημερ/νία Λήξης [1]	Διάρκεια (έτη)	Σημείωση	Ημερομηνία Πληρ.	Αξία τρέχοντος	Μον. Διαπρ.	Ομόλογα Ελληνικού Δημοσίου	Κατωτ Τιμή	Ανωτ Τιμή	Τιμή κλεισ.	Προηγ. Κλείσιμο-ημ/νία	Όγκος	Αξία Συναλλαγών	Τελευταία εντολή Αγορ./ Πώλ. Ημερομηνία
40,000	1,000.00	4.67	FLR	Πργμ/360	18/09/2024	1	---	18/09 - 19/03	---	1	ΟΕΔ-ΚΥΜ-180924-01X-4,670-1,000	---	---	---	---	---	---
5,364,250	1,000.00	3.25		Πργμ/Πργμ	20/03/2050	30	---	20/03	3.25	1	ΟΕΔ-ΣΤΘ-200350-30X-3,250-1,000	---	---	---	---	---	---
3,924,361	1,000.00	2.00		Πργμ/Πργμ	22/04/2027	7	---	22/04	2.00	1	ΟΕΔ-ΣΤΘ-220427-07X-2,000-1,000	---	---	---	---	---	99.9000 A 22/04/2020
2,500,000	1,000.00	1.88		Πργμ/Πργμ	23/07/2026	7	---	23/07	1.88	1	ΟΕΔ-ΣΤΘ-230726-07X-1,875-1,000	---	---	---	---	---	---
4,900,000	1,000.00	4.25		Πργμ/Πργμ	15/06/2033	10	---	15/06	4.25	1	ΟΕΔ-ΣΤΘ-150633-10X-4,250-1,000	---	---	---	---	---	---
3,500,000	1,000.00	1.88		Πργμ/Πργμ	24/01/2052	30	---	24/01	1.88	1	ΟΕΔ-ΣΤΘ-240152-30X-1,875-1,000	---	---	---	---	---	---
3,700,000	1,000.00	1.75		Πργμ/Πργμ	18/06/2032	10	---	18/06	1.75	1	ΟΕΔ-ΣΤΘ-180632-10X-1,750-1,000	---	---	---	---	---	---
2,200,000	1,000.00	1.13	FLR	Πργμ/360	15/12/2027	5	---	- 15/12 - 15/03 -	---	1	ΟΕΔ-ΚΥΜ-151227-05X-1,130-1,000	---	---	---	---	---	102.1600 A 30/12/2022

Σημειώσεις Ομολόγων Ελλ. Δημοσίου

Ο Όγκος Συναλλαγών υπολογίζεται ως (Τεμάχια) * (Ονομαστική Τιμή). Η Αξία Συναλλαγών υπολογίζεται ως (Τεμάχια) * (Ονομαστική Τιμή) * (Τιμή %) + (Δεδουλευμένοι Τόκοι)

Η Αξία του τρέχοντος τοκομεριδίου για τις εκδόσεις Ονομαστικής Αξίας 0,01 ευρώ, αναφέρεται σε Ονομαστική Αξία 100 ευρώ.

FLR (= Floating Interest Rate) Ομόλογο Μεταβλητού Επιτοκίου.

[1] - Η Ημερομηνία Λήξης της τοκοφόρου περιόδου και η Ημερομηνία Πληρωμής του τοκομεριδίου.

Έντοκα Γραμμάτια & Zero Coupon Ομόλογα Ελληνικού Δημοσίου

Ημερ/ία	Διάρκειας 13 εβδομάδων									Διάρκειας 26 εβδομάδων									Διάρκειας 52 εβδομάδων									
	Ημερ/ία Λήξης	Αρχικό Επιτόκιο	Πλήθος Εισηγμένων	Ονομική αξία	Τιμή έκδοσης	Τελευταία Τιμή	Συναλλαγή Ημερομηνία	Όγκος Συναλλαγών	Σημ.	Ημερ/ία Λήξης	Αρχικό Επιτόκιο	Πλήθος Εισηγμένων	Ονομ/κή αξία	Τιμή έκδοσης	Τελευταία Τιμή	Συναλλαγή Ημερομηνία	Όγκος Συναλλαγών	Σημ.	Ημερ/ία Λήξης	Αρχικό Επιτόκιο	Πλήθος Εισηγμένων	Ονομική αξία	Τιμή έκδοσης	Τελευταία Τιμή	Συναλλαγή Ημερομηνία	Όγκος Συναλλαγών	Σημ.	
09/06/2023	---	---	---	---	---	---	---	---	---	---	---	---	---	---	---	---	---	---	---	07/06/2024	3.84	1,600,000	1,000.00	962.60	---	---	---	---
08/09/2023	---	---	---	---	---	---	---	---	---	---	---	---	---	---	---	---	---	---	---	06/09/2024	3.81	812,500	1,000.00	962.90	---	---	---	---
08/12/2023	---	---	---	---	---	---	---	---	---	---	---	---	---	---	---	---	---	---	---	06/12/2024	3.70	600,000	1,000.00	963.90	---	---	---	---
08/03/2024	---	---	---	---	---	---	---	---	---	---	---	---	---	---	---	---	---	---	---	07/03/2025	3.73	812,500	1,000.00	963.70	---	---	---	---

Ημερήσιο Δελτίο Τιμών

Έτος: 145 Αύξων Αριθμός Συνεδρίασης: 89

Ενότητα 5: Ομόλογα Ελληνικού Δημοσίου Διαπραγματεύσιμα με τη Μέθοδο Εκφώνησης - Αντιφώνησης

Τετάρτη, 15 Μαΐου, 2024

Ομόλογα σε Κυκλοφορία	Νόμισμα / Ελάχιστη διαπραγ.	Ημερομηνία Πληρ.	Αξία τρέχοντος τοκομεριδίου	Σημείωση	Τοκομερίδιο	Μονάδα διαπίσης	Ημερ/νία Έκδοσης	Διάρκεια (έτη)	Σημερινό επιτόκιο	Υ.Δ.Τ σε ημέρες	Ομόλογα	Τελευταία τιμή προηγ.	Τελευτ. Τιμή	Εκφ. τοις μετρητοίς (€) Αγорг. / Πώλ Ημερομηνία	Συναλλαγές σε τμχ	Ελάχιστο ζωής	Μέγιστο ζωής		
0	GBP / 10	01/12	0.25	---	67	1	01/12/1928	100	2.5	360	Ε.Κ.Τ.Ε.	---	---	---	---	---	---		
103,746	GBP / 10	01/12	0.25	---	65	1	01/12/1930	98	2.5	360	Ε.Κ.Τ.Ε. σειρά	2.27	05/02/1996	2.27	Π	05/02/1996	---	2.27	2.27

Νομικών Προσώπων και Εταιρειών σε Συνάλλαγμα και Ευρο

Σημειώσεις Ομολόγων Ελλ. Δημοσίου

Υ.Δ.Τ: Υπολογισμός Δεδουλευμένων Τόκων.

FLR (= Floating Interest Rate) Ομόλογο Μεταβλητού Επιτοκίου.

Η ελάχιστη διαπραγματεύσιμη Ονομαστική Αξία για όλους τους Άυλους Τίτλους του Δημοσίου είναι τα 100 Ευρώ.

(μφρ-0)

Πίνακας Μελών Χρηματιστηρίου Αθηνών και Μελών ΕΤ.ΕΚ.

Επωνυμία	Διεύθυνση	Τηλέφωνο	Φαξ	Αγορά Μετοχών			Αγορά Παραγώγων		Μέλη ΕΤ.ΕΚ.	
				Μέλος Αγοράς	Μέλος εξ Αποστάσεως	Ειδικός Διαπρήτης	Διαπρήτης	Ειδικός Διαπρήτης	Γενικό Εκκαθιστικό	Άμεσο Εκκαθιστικό
AEONIC SECURITIES C.I.F. P.L.C.	ΛΑΪΟΥ 6, ΓΡ. 301B, ANNA COURT ,	35725337600		a						
ARGUS STOCKBROKERS LTD	25 ΛΕΩΦΟΡΟΣ ΔΗΜΟΣΘΕΝΗ ΣΕΒΕΡΗ 25 ,	0035722717000		a	a		a			
ATHLOS CAPITAL INVESTMENT SERVICES LTD	17 STASINOU AVENUE,BEDIZIA TOWER, 6TH & 7TH FL. ,	35722110777			a					
ATLANTIC SECURITIES LTD	ΠΡΟΔΡΟΜΟΥ 37 37,	0035722445400		a	a					
ΑΧΟΝ ΧΡΗΜΑΤΙΣΤΗΡΙΑΚΗ Α.Ε.Π.Ε.Υ.	ΣΤΑΔΙΟΥ 48 48, ΑΘΗΝΑ	2103363800		a			a			
ΒΕΤΑ ΧΡΗΜΑΤΙΣΤΗΡΙΑΚΗ Α.Ε.Π.Ε.Υ.	Λ.ΑΛΕΞΑΝΔΡΑΣ 29 29 , ΑΘΗΝΑ	210 6478900		a		a	a			a
BNP PARIBAS S.A.	ΛΑΜΨΑΚΟΥ 2 , ΑΘΗΝΑ	2107468525							a	
BOFA SECURITIES EUROPE SA	51 RUE LA BOÏTIE ,	+33 153655555		a	a					
CAPITAL AXEPEY	ΜΗΤΡΟΠΟΛΕΩΣ 58 58, ΑΘΗΝΑ	2103369700		a			a			
CITIGROUP GLOBAL MARKETS EUROPE AG	REUTERWEG 16 16,	+49 691366-0		a	a					
CITIGROUP GLOBAL MARKETS LIMITED	33 CANADA SQUARE -CANARY WHARF 1,	+44 02079864000		a						
CREDIT SUISSE BANK (EUROPE), S.A.	CALLE AYALA 42, 3A PLANTA-B MADRID ,	+34917916000		a						
CREDIT SUISSE SECURITIES (EUROPE) LIMITED	ONE CABOT SQUARE 1 , LONDON	+44 2078888888		a						
DEUTSCHE BANK AG	GREAT WINCHESTER STREET 1 , LONDON	+44 20 754 54209	00441133361437		a					
EUROBANK EQUITIES ΜΟΝΟΠΡΟΣΩΠΗ Α.Ε.Π.Ε.Υ.	ΦΙΛΕΛΛΗΝΩΝ 10 & ΞΕΝΟΦΩΝΤΟΣ 13 , ΑΘΗΝΑ	2103720425		a		a	a			a
EUROCORP Α.Ε.Π.Ε.Υ.	ΠΛ.ΦΙΛΙΚΗΣ ΕΤΑΙΡΕΙΑΣ 14 14, ΑΘΗΝΑ	2107263600		a			a			a
EUROTRUST ΧΡΗΜΑΤΙΣΤΗΡΙΑΚΗ Α.Ε.Π.Ε.Υ.	ΣΕΒΑΣΤΟΥΠΟΛΕΩΣ 113 113, ΑΘΗΝΑ	2103363100		a						
EUROXX ΧΡΗΜΑΤΙΣΤΗΡΙΑΚΗ Α.Ε.Π.Ε.Υ.	ΠΑΛΛΑΙΟΛΟΓΟΥ 7, ΧΑΛΑΝΔΡΙ	+30 2106879400	210-6879401	a		a	a			a
	ΠΑΛΛΑΙΟΛΟΓΟΥ 7, ΧΑΛΑΝΔΡΙ	(210)-6879400	(210)-6879401							
FREEDOM FINANCE EUROPE LTD	ΧΡΙΣΤΑΚΗ ΚΡΑΝΟΥ 20 ,	035725257786		a	a					
GLOBAL CAPITAL SECURITIES & FINANCIAL SERVICES LTD	Λ.ΑΡΧΙΕΠΙΣΚΟΠΟΥ ΜΑΚΑΡΙΟΥ Γ50 50,	00357227110710		a	a					
GREENPOST TRADING EUROPE LTD	ΚΙΜΟΝΟΣ 3, ACROPOLIS MANSIONS, 2ND FLOOR, FLAT/OFFICE 202 ,	035722521389		a	a	a				
HSBC CONTINENTAL EUROPE	Λ.ΜΕΣΣΟΓΕΙΩΝ 109-111 109-111,	2106960000							a	
INDEX ΧΡΗΜΑΤΙΣΤΗΡΙΑΚΗ Α.Ε.Π.Ε.Υ.	ΔΡΑΓΑΤΣΑΝΙΟΥ 6 6, ΑΘΗΝΑ	2103213920		a						
LAIKI FINANCIAL SERVICES LTD	ΛΕΩΦ. ΒΥΡΩΝΟΣ 26, ΛΕΥΚΩΣΙΑ ΚΥΠΡΟΥ	357 22367367	357 22718567		a					
MEGA EQUITY SECURITIES & FINANCIAL SERVICES PUBLIC LTD	ΛΕΩΦ.ΓΡΙΒΑ ΔΙΓΕΝΗ 42-44 42-44,	0035722711711		a	a		a			
MERIT ΧΡΗΜΑΤΙΣΤΗΡΙΑΚΗ Α.Ε.Π.Ε.Υ.	ΣΟΦΟΚΛΕΟΥΣ 5 5, ΑΘΗΝΑ	2141008814		a		a	a			a
MERRILL LYNCH INTERNATIONAL	2 KING EDWARD STREET 2 , LONDON	+44 20276281000		a						
NUNTIIUS ΧΡΗΜΑΤΙΣΤΗΡΙΑΚΗ ΜΟΝΟΠΡ.Α.Ε.Π.Ε.Υ.	ΔΡΑΓΑΤΣΑΝΙΟΥ 6 6, ΑΘΗΝΑ	2103350599		a						
ONE PLUS CAPITAL LIMITED	75 PRODROMOU AVENUE NICOSIA 1307 ,	35722873760		a	a					
PROCHOICE CHRIMATISTIRIAKI LTD	ΛΕΩΦ.ΣΠΥΡΟΥ ΚΥΠΡΙΑΝΟΥ 57, ΑΚΙΝΗΤΑ Φ 57,	035724661192		a	a					
SHARELINK SECURITIES & FINANCIAL SERVICES LTD	HOUSE-ΘΕΟΤΟΚΗ 6 ΜΕΓΑΡΟ ΕΛΛΗΝΑ 6 ,	+357 22554200		a			a			

Πίνακας Μελών Χρηματιστηρίου Αθηνών και Μελών ΕΤ.ΕΚ.

Επωνυμία	Διεύθυνση	Τηλέφωνο	Φαξ	Αγορά Μετοχών			Αγορά Παραγώγων		Μέλη ΕΤ.ΕΚ.	
				Μέλος Αγοράς	Μέλος εξ Αποστάσεως	Ειδικός Διαπρήτης	Διαπρήτης	Ειδικός Διαπρήτης	Γενικό Εκκαθιστικό	Άμεσο Εκκαθιστικό
SOCIETE GENERALE S.A.	17 COURS VALMY, CEDEX ,	+157290504		a	a		a			
SOLIDUS SECURITIES A.E.P.E.Y.	ΛΟΥΙΖΗΣ ΡΙΑΝΚΟΥΡ 64 64, ΑΘΗΝΑ	2106900600		a			a			a
THE CYPRUS INVESTMENT & SECURITIES CORPORATION LTD	1 AG. PROKOPIOY & POSIDONOS 1ST FLOOR 154,	0035722121700		a	a					
UBS EUROPE SE	OPERNTURM, BOCKENHEIMER LANDSTRASSE 2-4 ,	496921790		a	a					
UBS LIMITED	FINSBURY AVENUE 1 , LONDON	+44 2075687135			a					
VIGOR FINANCE A.E.P.E.Y.	ΨΥΧΑΡΗ 14 , ΝΕΟ ΨΥΧΙΚΟ	2106718400		a			a			
A. ΣΑΡΡΗΣ ΧΡΗΜΑΤΙΣΤΗΡΙΑΚΗ Α.Ε.Π.Ε.Υ	ΔΡΑΓΑΤΣΑΝΙΟΥ 6 6, ΑΘΗΝΑ	2103367700		a						
ΑΛΦΑ FINANCE ΜΟΝΟΠΡΟΣΩΠΗ ΑΕΠΕΥ	ΠΑΝΕΠΙΣΤΗΜΙΟΥ 45 5, ΑΘΗΝΑ	2103677400		a		a	a	a		a
ΑΛΦΑ ΤΡΑΠΕΖΑ ΑΝΩΝΥΜΗ ΕΤΑΙΡΙΑ	ΣΤΑΔΙΟΥ 40 , ΑΘΗΝΑ	2103260000							a	
Γ. Α. ΠΕΡΒΑΝΑΣ ΧΡΗΜΑΤΙΣΤΗΡΙΑΚΗ Α.Ε.Π.Ε.Υ	ΣΟΦΟΚΛΕΟΥΣ 7-9 7-9, ΑΘΗΝΑ	2103727200		a						
ΕΘΝΙΚΗ ΤΡΑΠΕΖΑ ΤΗΣ ΕΛΛΑΔΟΣ Α.Ε.	ΑΙΟΛΟΥ 86, ΑΘΗΝΑ	(210)-3341000	(210)-3228187	a		a	a		a	
	ΑΚΑΔΗΜΙΑΣ 68, ΑΘΗΝΑ	(210)-3328817	(210)-3328678							
ΕΘΝΙΚΗ ΧΡΗΜΑΤΙΣΤΗΡΙΑΚΗ ΜΟΝΟΠΡΟΣΩΠΗ ΑΕΠΕΥ	ΛΕΩΦΟΡΟΣ ΑΘΗΝΩΝ 128-132 & ΙΦΙΓΕΝΙΑΣ 66, ΑΘΗΝΑ	2103328784		a		a	a	a		
ΕΛΛΗΝΙΚΗ ΤΡΑΠΕΖΑ (ΕΠΕΝΔΥΣΕΙΣ) ΛΤΔ	ΛΕΩΦ.ΚΥΡΙΑΚΟΥ ΜΑΤΣΗ 31 - ΤΘ 24747 , ΛΕΥΚΩΣΙΑ ΚΥΠΡΟΥ	+357 22500100	357 22500110		a					
ΕΛΛΗΝΟΑΜΕΡΙΚΑΝΙΚΗ ΧΡΗΜΑΤΙΣΤΗΡΙΑΚΗ ΑΕΠΕΥ	ΑΝΔΡΕΑ ΠΑΠΑΝΔΡΕΟΥ 27 27, ΜΑΡΟΥΣΙ	2103311100		a		a	a			a
I. Χ. ΜΑΥΡΙΚΗΣ ΧΡΗΜΑΤΙΣΤΗΡΙΑΚΗ Α.Ε.Π.Ε.Υ	ΣΟΦΟΚΛΕΟΥΣ 5 5, ΑΘΗΝΑ	2103216730		a						
ΚΑΠΠΑ ΧΡΗΜΑΤΙΣΤΗΡΙΑΚΗ Α.Ε.Π.Ε.Υ.	ΒΑΛΛΑΩΡΙΤΟΥ 15 15, ΑΘΗΝΑ	2103678600		a			a			
ΚΑΡΑΜΑΝΩΦ ΧΡΗΜΑΤΙΣΤΗΡΙΑΚΗ Α.Ε.Π.Ε.Υ.	ΠΛ.ΑΓ.ΘΕΟΔΩΡΩΝ 2 2, ΑΘΗΝΑ	2103212947		a						
ΚΥΚΛΟΣ ΧΡΗΜΑΤΙΣΤΗΡΙΑΚΗ Α.Ε.Π.Ε.Υ.	ΧΑΡΙΛΑΟΥ ΤΡΙΚΟΥΠΗ 6-8-10 39, ΑΘΗΝΑ	2103364300		a			a			
ΛΕΩΝ ΔΕΠΟΛΑΣ ΧΡΗΜΑΤΙΣΤΗΡΙΑΚΗ Α.Ε.Π.Ε.Υ.	ΧΡΗΣΤΟΥ ΛΑΔΑ 1 1, ΑΘΗΝΑ	2103213276 -28		a		a	a			
N. ΧΡΥΣΟΧΟΙΔΗΣ ΧΡΗΜΑΤΙΣΤΗΡΙΑΚΗ Α.Ε.Π.Ε.Υ	ΣΟΦΟΚΛΕΟΥΣ 7-9 7-9, ΑΘΗΝΑ	2103213913		a			a			a
ΠΑΓΚΡΗΤΙΑ ΤΡΑΠΕΖΑ ΑΝΩΝΥΜΗ ΕΤΑΙΡΕΙΑ	ΙΚΑΡΟΥ 5 ,	2810338746							a	
ΠΑΝΤΕΛΑΚΗΣ ΧΡΗΜΑΤΙΣΤΗΡΙΑΚΗ Α.Ε.Π.Ε.Υ	ΕΘΝΙΚΗΣ ΑΝΤΙΣΤΑΣΕΩΣ 57, ΚΤΙΡΙΟ Β 57, ΧΑΛΑΝΔΡΙ	2106965000		a		a	a	a		
ΠΕΙΡΑΙΩΣ ΜΟΝΟΠΡΟΣΩΠΗ Α.Ε.Π.Ε.Υ.	ΣΤΑΔΙΟΥ 10 10, ΑΘΗΝΑ	2103354100		a		a	a	a		a
ΣΤ. ΕΜ. ΛΑΥΡΕΝΤΑΚΗΣ ΧΡΗΜΑΤΙΣΤΗΡΙΑΚΗ Α.Ε.Π.Ε.Υ.	ΣΟΦΟΚΛΕΟΥΣ 7-9 7-9, ΑΘΗΝΑ	2103213336		a			a			
ΤΡΑΠΕΖΑ EUROBANK ΑΕ	ΟΘΩΝΟΣ 8 , ΑΘΗΝΑ	2144043907							a	
ΤΡΑΠΕΖΑ ΟΡΤΙΜΑ BANK Α.Ε.	ΑΙΓΙΑΛΕΙΑΣ 32 & ΠΑΡΑΔΕΙΣΟΥ , ΜΑΡΟΥΣΙ	210 8173000		a		a	a	a	a	
ΤΡΑΠΕΖΑ ΠΕΙΡΑΙΩΣ ΑΝΩΝΥΜΟΣ ΕΤΑΙΡΕΙΑ	ΑΜΕΡΙΚΗΣ 4 , ΑΘΗΝΑ	2103335000		a			a		a	

Πίνακας Μετοχών Υπό Ειδική Διαπραγμάτευση

Χρέεγραφα	Κατηγορία Διαπραγμάτευσης
Ειδικός Διαπραγματευτής	Εναρξη Ειδικής Διαπραγμάτευσης
MLS ΠΛΗΡΟΦΟΡΙΚΗ (ΚΟ)	Κατάσταση σε Αναστολή
ΠΕΙΡΑΙΩΣ ΜΟΝΟΠΡΟΣΩΠΗ Α.Ε.Π.Ε.Υ.	01/08/2019
ALPHA ETF FTSE Athex Large Cap	Διαπραγματεύσιμα Αμοιβαία Κεφάλαια (Δ.Α.Κ.)
ΑΛΦΑ FINANCE ΜΟΝΟΠΡΟΣΩΠΗ ΑΕΠΕΥ	02/01/1900
ΕΘΝΙΚΗ ΧΡΗΜΑΤΙΣΤΗΡΙΑΚΗ ΜΟΝΟΠΡΟΣΩΠΗ ΑΕΠΕΥ	02/01/1900
ALPHA TRUST ΣΥΜΜΕΤΟΧΩΝ (ΚΟ)	Κύρια Αγορά
EUROBANK EQUITIES ΜΟΝΟΠΡΟΣΩΠΗ Α.Ε.Π.Ε.Υ.	06/02/2023
ΛΕΩΝ ΔΕΠΟΛΑΣ ΧΡΗΜΑΤΙΣΤΗΡΙΑΚΗ Α.Ε.Π.Ε.Υ.	04/01/2021
ALPHA ΥΠΗΡΕΣΙΩΝ ΣΥΜΜ (ΚΟ)	Κύρια Αγορά
EUROBANK EQUITIES ΜΟΝΟΠΡΟΣΩΠΗ Α.Ε.Π.Ε.Υ.	22/10/2006
GREENPOST TRADING EUROPE LTD	12/06/2023
MERIT ΧΡΗΜΑΤΙΣΤΗΡΙΑΚΗ Α.Ε.Π.Ε.Υ.	03/09/2012
ΑΛΦΑ FINANCE ΜΟΝΟΠΡΟΣΩΠΗ ΑΕΠΕΥ	29/02/2016
ΕΘΝΙΚΗ ΧΡΗΜΑΤΙΣΤΗΡΙΑΚΗ ΜΟΝΟΠΡΟΣΩΠΗ ΑΕΠΕΥ	02/01/1900
ΕΛΛΗΝΟΑΜΕΡΙΚΑΝΙΚΗ ΧΡΗΜΑΤΙΣΤΗΡΙΑΚΗ ΑΕΠΕΥ	25/07/2014
ΛΕΩΝ ΔΕΠΟΛΑΣ ΧΡΗΜΑΤΙΣΤΗΡΙΑΚΗ Α.Ε.Π.Ε.Υ.	04/01/2016
ΠΕΙΡΑΙΩΣ ΜΟΝΟΠΡΟΣΩΠΗ Α.Ε.Π.Ε.Υ.	28/05/2009
ΑΤΤΙΚΑ BANK Α.Τ.Ε. (ΚΟ)	Κύρια Αγορά
EUROXX ΧΡΗΜΑΤΙΣΤΗΡΙΑΚΗ Α.Ε.Π.Ε.Υ.	22/01/2016
AUSTRIACARD (ΚΑ)	Κύρια Αγορά
ΒΕΤΑ ΧΡΗΜΑΤΙΣΤΗΡΙΑΚΗ Α.Ε.Π.Ε.Υ.	23/03/2023
EUROBANK EQUITIES ΜΟΝΟΠΡΟΣΩΠΗ Α.Ε.Π.Ε.Υ.	15/05/2023
AUTOHELLAS (ΚΟ)	Κύρια Αγορά
EUROXX ΧΡΗΜΑΤΙΣΤΗΡΙΑΚΗ Α.Ε.Π.Ε.Υ.	02/07/2018
ΑΛΦΑ FINANCE ΜΟΝΟΠΡΟΣΩΠΗ ΑΕΠΕΥ	01/07/2019
AVE (ΚΟ)	Κύρια Αγορά
EUROXX ΧΡΗΜΑΤΙΣΤΗΡΙΑΚΗ Α.Ε.Π.Ε.Υ.	05/06/2020
BRIQ PROPERTIES (ΚΟ)	Κύρια Αγορά
EUROBANK EQUITIES ΜΟΝΟΠΡΟΣΩΠΗ Α.Ε.Π.Ε.Υ.	09/09/2019
ΛΕΩΝ ΔΕΠΟΛΑΣ ΧΡΗΜΑΤΙΣΤΗΡΙΑΚΗ Α.Ε.Π.Ε.Υ.	22/02/2021
ΠΕΙΡΑΙΩΣ ΜΟΝΟΠΡΟΣΩΠΗ Α.Ε.Π.Ε.Υ.	05/02/2024
CENERGY HOLDINGS (ΚΑ)	Κύρια Αγορά
EUROBANK EQUITIES ΜΟΝΟΠΡΟΣΩΠΗ Α.Ε.Π.Ε.Υ.	02/01/2016
ΑΛΦΑ FINANCE ΜΟΝΟΠΡΟΣΩΠΗ ΑΕΠΕΥ	02/01/2016
ΠΑΝΤΕΛΑΚΗΣ ΧΡΗΜΑΤΙΣΤΗΡΙΑΚΗ Α.Ε.Π.Ε.Υ.	27/12/2022
ΤΡΑΠΕΖΑ ΟΡΤΙΜΑ BANK Α.Ε.	14/03/2022
CNL CAPITAL (ΚΟ)	Κύρια Αγορά
MERIT ΧΡΗΜΑΤΙΣΤΗΡΙΑΚΗ Α.Ε.Π.Ε.Υ.	01/10/2018
COCA-COLA HBC AG (ΚΟ)	Κύρια Αγορά
ΒΕΤΑ ΧΡΗΜΑΤΙΣΤΗΡΙΑΚΗ Α.Ε.Π.Ε.Υ.	08/03/2021
ΕΘΝΙΚΗ ΧΡΗΜΑΤΙΣΤΗΡΙΑΚΗ ΜΟΝΟΠΡΟΣΩΠΗ ΑΕΠΕΥ	02/01/1900
ΠΕΙΡΑΙΩΣ ΜΟΝΟΠΡΟΣΩΠΗ Α.Ε.Π.Ε.Υ.	04/05/2015
DIMAND (ΚΟ)	Κύρια Αγορά
EUROBANK EQUITIES ΜΟΝΟΠΡΟΣΩΠΗ Α.Ε.Π.Ε.Υ.	08/08/2022
ΑΛΦΑ FINANCE ΜΟΝΟΠΡΟΣΩΠΗ ΑΕΠΕΥ	08/08/2022
ΠΑΝΤΕΛΑΚΗΣ ΧΡΗΜΑΤΙΣΤΗΡΙΑΚΗ Α.Ε.Π.Ε.Υ.	15/05/2023
EUROBANK HOLDINGS (ΚΟ)	Κύρια Αγορά
EUROBANK EQUITIES ΜΟΝΟΠΡΟΣΩΠΗ Α.Ε.Π.Ε.Υ.	01/06/2012
GREENPOST TRADING EUROPE LTD	12/06/2023
MERIT ΧΡΗΜΑΤΙΣΤΗΡΙΑΚΗ Α.Ε.Π.Ε.Υ.	06/11/2017
ΑΛΦΑ FINANCE ΜΟΝΟΠΡΟΣΩΠΗ ΑΕΠΕΥ	09/01/2006
ΕΘΝΙΚΗ ΧΡΗΜΑΤΙΣΤΗΡΙΑΚΗ ΜΟΝΟΠΡΟΣΩΠΗ ΑΕΠΕΥ	02/01/1900
ΕΛΛΗΝΟΑΜΕΡΙΚΑΝΙΚΗ ΧΡΗΜΑΤΙΣΤΗΡΙΑΚΗ ΑΕΠΕΥ	25/07/2014
ΛΕΩΝ ΔΕΠΟΛΑΣ ΧΡΗΜΑΤΙΣΤΗΡΙΑΚΗ Α.Ε.Π.Ε.Υ.	30/11/2018
ΠΕΙΡΑΙΩΣ ΜΟΝΟΠΡΟΣΩΠΗ Α.Ε.Π.Ε.Υ.	28/09/2009
FOURLIS ΣΥΜΜΕΤΟΧΩΝ (ΚΟ)	Κύρια Αγορά
EUROBANK EQUITIES ΜΟΝΟΠΡΟΣΩΠΗ Α.Ε.Π.Ε.Υ.	01/12/2016
ΠΕΙΡΑΙΩΣ ΜΟΝΟΠΡΟΣΩΠΗ Α.Ε.Π.Ε.Υ.	06/03/2017
HELLENIQ ENERGY (ΚΟ)	Κύρια Αγορά
EUROBANK EQUITIES ΜΟΝΟΠΡΟΣΩΠΗ Α.Ε.Π.Ε.Υ.	01/11/2023
ΑΛΦΑ FINANCE ΜΟΝΟΠΡΟΣΩΠΗ ΑΕΠΕΥ	07/11/2023
ΕΛΛΗΝΟΑΜΕΡΙΚΑΝΙΚΗ ΧΡΗΜΑΤΙΣΤΗΡΙΑΚΗ ΑΕΠΕΥ	14/09/2015
ΠΕΙΡΑΙΩΣ ΜΟΝΟΠΡΟΣΩΠΗ Α.Ε.Π.Ε.Υ.	20/03/2017
IDEAL HOLDINGS (ΚΟ)	Κύρια Αγορά
EUROBANK EQUITIES ΜΟΝΟΠΡΟΣΩΠΗ Α.Ε.Π.Ε.Υ.	07/06/2021
ΠΕΙΡΑΙΩΣ ΜΟΝΟΠΡΟΣΩΠΗ Α.Ε.Π.Ε.Υ.	07/06/2021
INTERCONTINENTAL (ΚΟ)	Κύρια Αγορά
ΛΕΩΝ ΔΕΠΟΛΑΣ ΧΡΗΜΑΤΙΣΤΗΡΙΑΚΗ Α.Ε.Π.Ε.Υ.	03/06/2019

Πίνακας Μετοχών Υπό Ειδική Διαπραγμάτευση

Χρεόγραφο	Κατηγορία Διαπραγμάτευσης
Ειδικός Διαπραγματευτής	Έναρξη Ειδικής Διαπραγμάτευσης
INTRAKAT (ΚΟ)	Κύρια Αγορά
ΒΕΤΑ ΧΡΗΜΑΤΙΣΤΗΡΙΑΚΗ Α.Ε.Π.Ε.Υ.	04/10/2021
ΠΑΝΤΕΛΑΚΗΣ ΧΡΗΜΑΤΙΣΤΗΡΙΑΚΗ Α.Ε.Π.Ε.Υ.	10/10/2022
JUMBO (ΚΟ)	Κύρια Αγορά
ΒΕΤΑ ΧΡΗΜΑΤΙΣΤΗΡΙΑΚΗ Α.Ε.Π.Ε.Υ.	01/02/2021
EUROBANK EQUITIES ΜΟΝΟΠΡΟΣΩΠΗ Α.Ε.Π.Ε.Υ.	25/05/2020
GREENPOST TRADING EUROPE LTD	12/06/2023
MERIT ΧΡΗΜΑΤΙΣΤΗΡΙΑΚΗ Α.Ε.Π.Ε.Υ.	06/11/2017
ΠΕΙΡΑΙΩΣ ΜΟΝΟΠΡΟΣΩΠΗ Α.Ε.Π.Ε.Υ.	06/03/2017
LAMDA DEVELOPMENT(ΚΟ)	Κύρια Αγορά
EUROBANK EQUITIES ΜΟΝΟΠΡΟΣΩΠΗ Α.Ε.Π.Ε.Υ.	08/12/2014
ΠΑΝΤΕΛΑΚΗΣ ΧΡΗΜΑΤΙΣΤΗΡΙΑΚΗ Α.Ε.Π.Ε.Υ.	06/11/2017
ΠΕΙΡΑΙΩΣ ΜΟΝΟΠΡΟΣΩΠΗ Α.Ε.Π.Ε.Υ.	29/06/2017
ORILINA PROPERTIES ΑΕΕΑΠ (ΚΟ)	Κύρια Αγορά
EUROBANK EQUITIES ΜΟΝΟΠΡΟΣΩΠΗ Α.Ε.Π.Ε.Υ.	11/12/2023
ΛΕΩΝ ΔΕΠΟΛΑΣ ΧΡΗΜΑΤΙΣΤΗΡΙΑΚΗ Α.Ε.Π.Ε.Υ.	11/12/2023
PREMIA (ΚΟ)	Κύρια Αγορά
ΒΕΤΑ ΧΡΗΜΑΤΙΣΤΗΡΙΑΚΗ Α.Ε.Π.Ε.Υ.	01/06/2021
ΛΕΩΝ ΔΕΠΟΛΑΣ ΧΡΗΜΑΤΙΣΤΗΡΙΑΚΗ Α.Ε.Π.Ε.Υ.	05/12/2022
ΠΑΝΤΕΛΑΚΗΣ ΧΡΗΜΑΤΙΣΤΗΡΙΑΚΗ Α.Ε.Π.Ε.Υ.	23/12/2021
PROFILE (ΚΟ)	Κύρια Αγορά
ΠΑΝΤΕΛΑΚΗΣ ΧΡΗΜΑΤΙΣΤΗΡΙΑΚΗ Α.Ε.Π.Ε.Υ.	01/07/2019
ΤΡΑΠΕΖΑ ΟΡΤΙΜΑ BANK Α.Ε.	03/04/2023
QUALITY & RELIABILITY (ΚΟ)	Κύρια Αγορά
ΤΡΑΠΕΖΑ ΟΡΤΙΜΑ BANK Α.Ε.	03/01/2023
QUEST ΣΥΜΜΕΤΟΧΩΝ (ΚΟ)	Κύρια Αγορά
ΒΕΤΑ ΧΡΗΜΑΤΙΣΤΗΡΙΑΚΗ Α.Ε.Π.Ε.Υ.	26/03/2018
EUROBANK EQUITIES ΜΟΝΟΠΡΟΣΩΠΗ Α.Ε.Π.Ε.Υ.	28/01/2019
SPACE HELLAS (ΚΟ)	Κύρια Αγορά
MERIT ΧΡΗΜΑΤΙΣΤΗΡΙΑΚΗ Α.Ε.Π.Ε.Υ.	09/12/2022
TITAN CEMENT (ΚΑ)	Κύρια Αγορά
ΒΕΤΑ ΧΡΗΜΑΤΙΣΤΗΡΙΑΚΗ Α.Ε.Π.Ε.Υ.	01/02/2021
EUROBANK EQUITIES ΜΟΝΟΠΡΟΣΩΠΗ Α.Ε.Π.Ε.Υ.	06/11/2019
ΠΕΙΡΑΙΩΣ ΜΟΝΟΠΡΟΣΩΠΗ Α.Ε.Π.Ε.Υ.	18/01/2021
TRADE ESTATES ΑΕΕΑΠ (ΚΟ)	Κύρια Αγορά
EUROBANK EQUITIES ΜΟΝΟΠΡΟΣΩΠΗ Α.Ε.Π.Ε.Υ.	10/11/2023
EUROBANK EQUITIES ΜΟΝΟΠΡΟΣΩΠΗ Α.Ε.Π.Ε.Υ.	08/11/2023
ΠΑΝΤΕΛΑΚΗΣ ΧΡΗΜΑΤΙΣΤΗΡΙΑΚΗ Α.Ε.Π.Ε.Υ.	10/11/2023
ΠΑΝΤΕΛΑΚΗΣ ΧΡΗΜΑΤΙΣΤΗΡΙΑΚΗ Α.Ε.Π.Ε.Υ.	08/11/2023
VIOTALCO SA/NV (ΚΑ)	Κύρια Αγορά
EUROBANK EQUITIES ΜΟΝΟΠΡΟΣΩΠΗ Α.Ε.Π.Ε.Υ.	04/03/2014
MERIT ΧΡΗΜΑΤΙΣΤΗΡΙΑΚΗ Α.Ε.Π.Ε.Υ.	17/03/2014
ΑΛΦΑ FINANCE ΜΟΝΟΠΡΟΣΩΠΗ ΑΕΠΕΥ	11/03/2008
ΑΒΑΞ Α.Ε. (ΚΟ)	Κύρια Αγορά
EUROBANK EQUITIES ΜΟΝΟΠΡΟΣΩΠΗ Α.Ε.Π.Ε.Υ.	14/12/2015
ΠΕΙΡΑΙΩΣ ΜΟΝΟΠΡΟΣΩΠΗ Α.Ε.Π.Ε.Υ.	01/02/2021
ΤΡΑΠΕΖΑ ΟΡΤΙΜΑ BANK Α.Ε.	04/09/2023
ΑΔΜΗΕ ΣΥΜΜΕΤΟΧΩΝ Α.Ε. (ΚΟ)	Κύρια Αγορά
EUROBANK EQUITIES ΜΟΝΟΠΡΟΣΩΠΗ Α.Ε.Π.Ε.Υ.	24/05/2021
ΕΛΛΗΝΟΑΜΕΡΙΚΑΝΙΚΗ ΧΡΗΜΑΤΙΣΤΗΡΙΑΚΗ ΑΕΠΕΥ	09/03/2020
ΠΕΙΡΑΙΩΣ ΜΟΝΟΠΡΟΣΩΠΗ Α.Ε.Π.Ε.Υ.	29/06/2017
ΑΕΡΟΠΟΡΙΑ ΑΙΓΑΙΟΥ (ΚΟ)	Κύρια Αγορά
EUROBANK EQUITIES ΜΟΝΟΠΡΟΣΩΠΗ Α.Ε.Π.Ε.Υ.	22/09/2020
ΑΛΟΥΜΥΛΑ (ΚΟ)	Κύρια Αγορά
ΠΕΙΡΑΙΩΣ ΜΟΝΟΠΡΟΣΩΠΗ Α.Ε.Π.Ε.Υ.	31/07/2023
ΑΝΔΡΟΜΕΔΑ ΑΕΕΧ (ΚΟ)	Κύρια Αγορά
ΒΕΤΑ ΧΡΗΜΑΤΙΣΤΗΡΙΑΚΗ Α.Ε.Π.Ε.Υ.	15/02/2021
ΤΡΑΠΕΖΑ ΟΡΤΙΜΑ BANK Α.Ε.	03/04/2023
ΓΕΚ ΤΕΡΝΑ (ΚΟ)	Κύρια Αγορά
ΒΕΤΑ ΧΡΗΜΑΤΙΣΤΗΡΙΑΚΗ Α.Ε.Π.Ε.Υ.	08/03/2021
EUROBANK EQUITIES ΜΟΝΟΠΡΟΣΩΠΗ Α.Ε.Π.Ε.Υ.	24/05/2021
ΠΕΙΡΑΙΩΣ ΜΟΝΟΠΡΟΣΩΠΗ Α.Ε.Π.Ε.Υ.	29/08/2019

Πίνακας Μετοχών Υπό Ειδική Διαπραγμάτευση

Χρεόγραφο	Κατηγορία Διαπραγμάτευσης
Ειδικός Διαπραγματευτής	Έναρξη Ειδικής Διαπραγμάτευσης
ΔΕΗ (ΚΟ)	Κύρια Αγορά
ΒΕΤΑ ΧΡΗΜΑΤΙΣΤΗΡΙΑΚΗ Α.Ε.Π.Ε.Υ.	01/02/2021
EUROBANK EQUITIES ΜΟΝΟΠΡΟΣΩΠΗ Α.Ε.Π.Ε.Υ.	22/10/2006
GREENPOST TRADING EUROPE LTD	12/06/2023
MERIT ΧΡΗΜΑΤΙΣΤΗΡΙΑΚΗ Α.Ε.Π.Ε.Υ.	06/11/2017
ΑΛΦΑ FINANCE ΜΟΝΟΠΡΟΣΩΠΗ ΑΕΠΕΥ	09/01/2006
ΕΘΝΙΚΗ ΧΡΗΜΑΤΙΣΤΗΡΙΑΚΗ ΜΟΝΟΠΡΟΣΩΠΗ ΑΕΠΕΥ	02/01/1900
ΕΛΛΗΝΟΑΜΕΡΙΚΑΝΙΚΗ ΧΡΗΜΑΤΙΣΤΗΡΙΑΚΗ ΑΕΠΕΥ	01/09/2014
ΠΕΙΡΑΙΩΣ ΜΟΝΟΠΡΟΣΩΠΗ Α.Ε.Π.Ε.Υ.	28/09/2009
ΕΘΝΙΚΗ ΤΡΑΠΕΖΑ (ΚΟ)	Κύρια Αγορά
EUROBANK EQUITIES ΜΟΝΟΠΡΟΣΩΠΗ Α.Ε.Π.Ε.Υ.	22/10/2006
GREENPOST TRADING EUROPE LTD	12/06/2023
MERIT ΧΡΗΜΑΤΙΣΤΗΡΙΑΚΗ Α.Ε.Π.Ε.Υ.	03/09/2012
ΑΛΦΑ FINANCE ΜΟΝΟΠΡΟΣΩΠΗ ΑΕΠΕΥ	09/01/2006
ΕΘΝΙΚΗ ΧΡΗΜΑΤΙΣΤΗΡΙΑΚΗ ΜΟΝΟΠΡΟΣΩΠΗ ΑΕΠΕΥ	02/01/1900
ΕΛΛΗΝΟΑΜΕΡΙΚΑΝΙΚΗ ΧΡΗΜΑΤΙΣΤΗΡΙΑΚΗ ΑΕΠΕΥ	25/07/2014
ΛΕΩΝ ΔΕΠΟΛΑΣ ΧΡΗΜΑΤΙΣΤΗΡΙΑΚΗ Α.Ε.Π.Ε.Υ.	20/05/2015
ΠΕΙΡΑΙΩΣ ΜΟΝΟΠΡΟΣΩΠΗ Α.Ε.Π.Ε.Υ.	08/09/2008
ΕΚΤΕΡ (ΚΟ)	Κύρια Αγορά
ΒΕΤΑ ΧΡΗΜΑΤΙΣΤΗΡΙΑΚΗ Α.Ε.Π.Ε.Υ.	26/09/2022
EUROBANK EQUITIES ΜΟΝΟΠΡΟΣΩΠΗ Α.Ε.Π.Ε.Υ.	16/10/2017
ΛΕΩΝ ΔΕΠΟΛΑΣ ΧΡΗΜΑΤΙΣΤΗΡΙΑΚΗ Α.Ε.Π.Ε.Υ.	21/05/2018
ΕΛΑΣΤΡΟΝ (ΚΟ)	Κύρια Αγορά
ΛΕΩΝ ΔΕΠΟΛΑΣ ΧΡΗΜΑΤΙΣΤΗΡΙΑΚΗ Α.Ε.Π.Ε.Υ.	20/02/2017
ΕΒΑΛΧΑΛΚΟΡ (ΚΟ)	Κύρια Αγορά
ΒΕΤΑ ΧΡΗΜΑΤΙΣΤΗΡΙΑΚΗ Α.Ε.Π.Ε.Υ.	09/01/2023
EUROBANK EQUITIES ΜΟΝΟΠΡΟΣΩΠΗ Α.Ε.Π.Ε.Υ.	07/05/2018
ΑΛΦΑ FINANCE ΜΟΝΟΠΡΟΣΩΠΗ ΑΕΠΕΥ	07/05/2018
ΕΛΛΑΚΤΩΡ (ΚΟ)	Κύρια Αγορά
EUROBANK EQUITIES ΜΟΝΟΠΡΟΣΩΠΗ Α.Ε.Π.Ε.Υ.	01/06/2012
EUROXX ΧΡΗΜΑΤΙΣΤΗΡΙΑΚΗ Α.Ε.Π.Ε.Υ.	24/09/2018
ΑΛΦΑ FINANCE ΜΟΝΟΠΡΟΣΩΠΗ ΑΕΠΕΥ	18/03/2019
ΕΘΝΙΚΗ ΧΡΗΜΑΤΙΣΤΗΡΙΑΚΗ ΜΟΝΟΠΡΟΣΩΠΗ ΑΕΠΕΥ	02/01/1900
ΠΕΙΡΑΙΩΣ ΜΟΝΟΠΡΟΣΩΠΗ Α.Ε.Π.Ε.Υ.	22/10/2018
ΕΛΛΗΝ. ΧΡΗΜΑΤΙΣΤΗΡΙΑ-Χ.Α. (ΚΟ)	Κύρια Αγορά
ΕΘΝΙΚΗ ΧΡΗΜΑΤΙΣΤΗΡΙΑΚΗ ΜΟΝΟΠΡΟΣΩΠΗ ΑΕΠΕΥ	02/01/1900
ΕΛΛΗΝΟΑΜΕΡΙΚΑΝΙΚΗ ΧΡΗΜΑΤΙΣΤΗΡΙΑΚΗ ΑΕΠΕΥ	01/09/2014
ΠΕΙΡΑΙΩΣ ΜΟΝΟΠΡΟΣΩΠΗ Α.Ε.Π.Ε.Υ.	04/05/2015
ΕΛΤΟΝ (ΚΟ)	Κύρια Αγορά
ΤΡΑΠΕΖΑ ΟΡΤΙΜΑ BANK Α.Ε.	30/01/2023
ΕΥΔΑΠ (ΚΟ)	Κύρια Αγορά
EUROBANK EQUITIES ΜΟΝΟΠΡΟΣΩΠΗ Α.Ε.Π.Ε.Υ.	10/06/2019
ΑΛΦΑ FINANCE ΜΟΝΟΠΡΟΣΩΠΗ ΑΕΠΕΥ	27/01/2020
ΕΥΡΩΣΥΜΒΟΥΛΟΙ (ΚΟ)	Κύρια Αγορά
EUROBANK EQUITIES ΜΟΝΟΠΡΟΣΩΠΗ Α.Ε.Π.Ε.Υ.	22/07/2014
ΤΡΑΠΕΖΑ ΟΡΤΙΜΑ BANK Α.Ε.	01/02/2023
ΙΝΤΕΡΓΟΥΝΤ-ΕΥΛΕΜΠΟΡΙΑ (ΚΟ)	Κύρια Αγορά
EUROBANK EQUITIES ΜΟΝΟΠΡΟΣΩΠΗ Α.Ε.Π.Ε.Υ.	05/07/2021
ΠΑΝΤΕΛΑΚΗΣ ΧΡΗΜΑΤΙΣΤΗΡΙΑΚΗ Α.Ε.Π.Ε.Υ.	01/07/2021
ΙΝΤΕΡΛΑΪΦ (ΚΟ)	Κύρια Αγορά
ΠΕΙΡΑΙΩΣ ΜΟΝΟΠΡΟΣΩΠΗ Α.Ε.Π.Ε.Υ.	22/01/2024
ΚΛΟΥΚΙΝΑΣ - ΛΑΠΠΑΣ (ΚΟ)	Κύρια Αγορά
ΤΡΑΠΕΖΑ ΟΡΤΙΜΑ BANK Α.Ε.	02/01/2023
ΚΛΩΣΤ/ΡΓΙΑ ΝΑΥΠΑΚΤΟΥ (ΚΟ)	Κύρια Αγορά
ΤΡΑΠΕΖΑ ΟΡΤΙΜΑ BANK Α.Ε.	29/01/2024
ΚΡΙ - ΚΡΙ (ΚΟ)	Κύρια Αγορά
EUROBANK EQUITIES ΜΟΝΟΠΡΟΣΩΠΗ Α.Ε.Π.Ε.Υ.	07/05/2018
ΠΕΙΡΑΙΩΣ ΜΟΝΟΠΡΟΣΩΠΗ Α.Ε.Π.Ε.Υ.	11/12/2023
ΛΑΜΨΑ (ΚΟ)	Κύρια Αγορά
ΛΕΩΝ ΔΕΠΟΛΑΣ ΧΡΗΜΑΤΙΣΤΗΡΙΑΚΗ Α.Ε.Π.Ε.Υ.	16/01/2017
ΜΟΤΟΔΥΝΑΜΙΚΗ (ΚΟ)	Κύρια Αγορά
ΤΡΑΠΕΖΑ ΟΡΤΙΜΑ BANK Α.Ε.	25/08/2023

Πίνακας Μετοχών Υπό Ειδική Διαπραγμάτευση

Χρεόγραφο	Κατηγορία Διαπραγμάτευσης
Ειδικός Διαπραγματευτής	Έναρξη Ειδικής Διαπραγμάτευσης
ΜΟΤΟΡ ΟΙΛ (ΚΟ)	Κύρια Αγορά
ΒΕΤΑ ΧΡΗΜΑΤΙΣΤΗΡΙΑΚΗ Α.Ε.Π.Ε.Υ.	08/03/2021
ΕΥΡΟΒΑΝΚ ΕQUITIES ΜΟΝΟΠΡΟΣΩΠΗ Α.Ε.Π.Ε.Υ.	22/10/2006
GREENPOST TRADING EUROPE LTD	12/06/2023
MERIT ΧΡΗΜΑΤΙΣΤΗΡΙΑΚΗ Α.Ε.Π.Ε.Υ.	25/02/2019
ΕΘΝΙΚΗ ΧΡΗΜΑΤΙΣΤΗΡΙΑΚΗ ΜΟΝΟΠΡΟΣΩΠΗ ΑΕΠΕΥ	02/01/1900
ΛΕΩΝ ΔΕΠΟΛΑΣ ΧΡΗΜΑΤΙΣΤΗΡΙΑΚΗ Α.Ε.Π.Ε.Υ.	01/04/2019
ΠΕΙΡΑΙΩΣ ΜΟΝΟΠΡΟΣΩΠΗ Α.Ε.Π.Ε.Υ.	04/05/2015
ΜΠΛΕ ΚΕΔΡΟΣ (ΚΟ)	Κύρια Αγορά
ΤΡΑΠΕΖΑ ΟΡΤΙΜΑ BANK Α.Ε.	16/10/2023
ΤΡΑΠΕΖΑ ΟΡΤΙΜΑ BANK Α.Ε.	08/11/2023
ΜΥΤΙΛΗΝΑΙΟΣ (ΚΟ)	Κύρια Αγορά
ΒΕΤΑ ΧΡΗΜΑΤΙΣΤΗΡΙΑΚΗ Α.Ε.Π.Ε.Υ.	11/04/2022
ΕΥΡΟΒΑΝΚ ΕQUITIES ΜΟΝΟΠΡΟΣΩΠΗ Α.Ε.Π.Ε.Υ.	20/09/2017
GREENPOST TRADING EUROPE LTD	12/06/2023
MERIT ΧΡΗΜΑΤΙΣΤΗΡΙΑΚΗ Α.Ε.Π.Ε.Υ.	25/02/2019
ΑΛΦΑ FINANCE ΜΟΝΟΠΡΟΣΩΠΗ ΑΕΠΕΥ	15/04/2019
ΕΘΝΙΚΗ ΧΡΗΜΑΤΙΣΤΗΡΙΑΚΗ ΜΟΝΟΠΡΟΣΩΠΗ ΑΕΠΕΥ	02/01/1900
ΠΕΙΡΑΙΩΣ ΜΟΝΟΠΡΟΣΩΠΗ Α.Ε.Π.Ε.Υ.	04/05/2015
ΟΛΠ (ΚΟ)	Κύρια Αγορά
ΕΥΡΟΒΑΝΚ ΕQUITIES ΜΟΝΟΠΡΟΣΩΠΗ Α.Ε.Π.Ε.Υ.	06/02/2019
ΟΠΑΠ (ΚΟ)	Κύρια Αγορά
ΕΥΡΟΒΑΝΚ ΕQUITIES ΜΟΝΟΠΡΟΣΩΠΗ Α.Ε.Π.Ε.Υ.	22/10/2006
GREENPOST TRADING EUROPE LTD	12/06/2023
MERIT ΧΡΗΜΑΤΙΣΤΗΡΙΑΚΗ Α.Ε.Π.Ε.Υ.	20/03/2017
ΑΛΦΑ FINANCE ΜΟΝΟΠΡΟΣΩΠΗ ΑΕΠΕΥ	09/01/2006
ΕΘΝΙΚΗ ΧΡΗΜΑΤΙΣΤΗΡΙΑΚΗ ΜΟΝΟΠΡΟΣΩΠΗ ΑΕΠΕΥ	02/01/1900
ΕΛΛΗΝΟΑΜΕΡΙΚΑΝΙΚΗ ΧΡΗΜΑΤΙΣΤΗΡΙΑΚΗ ΑΕΠΕΥ	25/07/2014
ΠΕΙΡΑΙΩΣ ΜΟΝΟΠΡΟΣΩΠΗ Α.Ε.Π.Ε.Υ.	04/05/2015
ΟΤΕ (ΚΟ)	Κύρια Αγορά
ΕΥΡΟΒΑΝΚ ΕQUITIES ΜΟΝΟΠΡΟΣΩΠΗ Α.Ε.Π.Ε.Υ.	22/10/2006
GREENPOST TRADING EUROPE LTD	12/06/2023
MERIT ΧΡΗΜΑΤΙΣΤΗΡΙΑΚΗ Α.Ε.Π.Ε.Υ.	20/03/2017
ΑΛΦΑ FINANCE ΜΟΝΟΠΡΟΣΩΠΗ ΑΕΠΕΥ	09/01/2006
ΕΘΝΙΚΗ ΧΡΗΜΑΤΙΣΤΗΡΙΑΚΗ ΜΟΝΟΠΡΟΣΩΠΗ ΑΕΠΕΥ	02/01/1900
ΕΛΛΗΝΟΑΜΕΡΙΚΑΝΙΚΗ ΧΡΗΜΑΤΙΣΤΗΡΙΑΚΗ ΑΕΠΕΥ	25/07/2014
ΛΕΩΝ ΔΕΠΟΛΑΣ ΧΡΗΜΑΤΙΣΤΗΡΙΑΚΗ Α.Ε.Π.Ε.Υ.	20/04/2015
ΠΕΙΡΑΙΩΣ ΜΟΝΟΠΡΟΣΩΠΗ Α.Ε.Π.Ε.Υ.	08/09/2008
ΠΑΠΟΥΤΣΑΝΗΣ (ΚΟ)	Κύρια Αγορά
ΒΕΤΑ ΧΡΗΜΑΤΙΣΤΗΡΙΑΚΗ Α.Ε.Π.Ε.Υ.	25/11/2013
ΑΛΦΑ FINANCE ΜΟΝΟΠΡΟΣΩΠΗ ΑΕΠΕΥ	19/11/2018
ΠΕΙΡΑΙΩΣ FINANCIAL HOLD (ΚΟ)	Κύρια Αγορά
ΕΥΡΟΒΑΝΚ ΕQUITIES ΜΟΝΟΠΡΟΣΩΠΗ Α.Ε.Π.Ε.Υ.	22/10/2006
ΕΥΡΟΧΧ ΧΡΗΜΑΤΙΣΤΗΡΙΑΚΗ Α.Ε.Π.Ε.Υ.	15/02/2016
GREENPOST TRADING EUROPE LTD	12/06/2023
MERIT ΧΡΗΜΑΤΙΣΤΗΡΙΑΚΗ Α.Ε.Π.Ε.Υ.	16/09/2013
ΑΛΦΑ FINANCE ΜΟΝΟΠΡΟΣΩΠΗ ΑΕΠΕΥ	15/04/2019
ΕΘΝΙΚΗ ΧΡΗΜΑΤΙΣΤΗΡΙΑΚΗ ΜΟΝΟΠΡΟΣΩΠΗ ΑΕΠΕΥ	02/01/1900
ΕΛΛΗΝΟΑΜΕΡΙΚΑΝΙΚΗ ΧΡΗΜΑΤΙΣΤΗΡΙΑΚΗ ΑΕΠΕΥ	25/07/2014
ΛΕΩΝ ΔΕΠΟΛΑΣ ΧΡΗΜΑΤΙΣΤΗΡΙΑΚΗ Α.Ε.Π.Ε.Υ.	30/11/2018
ΠΕΙΡΑΙΩΣ ΜΟΝΟΠΡΟΣΩΠΗ Α.Ε.Π.Ε.Υ.	16/02/2009
ΠΕΤΡΟΠΟΥΛΟΣ ΠΕΤΡΟΣ (ΚΟ)	Κύρια Αγορά
ΕΥΡΟΒΑΝΚ ΕQUITIES ΜΟΝΟΠΡΟΣΩΠΗ Α.Ε.Π.Ε.Υ.	01/04/2019
ΠΑΝΤΕΛΑΚΗΣ ΧΡΗΜΑΤΙΣΤΗΡΙΑΚΗ Α.Ε.Π.Ε.Υ.	16/03/2020
ΠΛΑΣΤΙΚΑ ΘΡΑΚΗΣ (ΚΟ)	Κύρια Αγορά
ΑΛΦΑ FINANCE ΜΟΝΟΠΡΟΣΩΠΗ ΑΕΠΕΥ	26/03/2018
ΛΕΩΝ ΔΕΠΟΛΑΣ ΧΡΗΜΑΤΙΣΤΗΡΙΑΚΗ Α.Ε.Π.Ε.Υ.	28/03/2024
ΠΕΙΡΑΙΩΣ ΜΟΝΟΠΡΟΣΩΠΗ Α.Ε.Π.Ε.Υ.	02/04/2024
ΡΕΒΟΪΑ (ΚΟ)	Κύρια Αγορά
ΒΕΤΑ ΧΡΗΜΑΤΙΣΤΗΡΙΑΚΗ Α.Ε.Π.Ε.Υ.	26/06/2023
ΤΡΑΠΕΖΑ ΟΡΤΙΜΑ BANK Α.Ε.	15/04/2024
ΣΑΡΑΝΤΗΣ ΓΡ. (ΚΟ)	Κύρια Αγορά
ΒΕΤΑ ΧΡΗΜΑΤΙΣΤΗΡΙΑΚΗ Α.Ε.Π.Ε.Υ.	14/05/2012
ΕΥΡΟΒΑΝΚ ΕQUITIES ΜΟΝΟΠΡΟΣΩΠΗ Α.Ε.Π.Ε.Υ.	24/10/2016
ΠΕΙΡΑΙΩΣ ΜΟΝΟΠΡΟΣΩΠΗ Α.Ε.Π.Ε.Υ.	02/04/2024
ΣΙΔΜΑ ΜΕΤΑΛΛΟΥΡΓΙΚΗ (ΚΟ)	Κύρια Αγορά
ΤΡΑΠΕΖΑ ΟΡΤΙΜΑ BANK Α.Ε.	25/05/2023

Πίνακας Μετοχών Υπό Ειδική Διαπραγμάτευση

Χρεόγραφο	Κατηγορία Διαπραγμάτευσης
Ειδικός Διαπραγματευτής	Έναρξη Ειδικής Διαπραγμάτευσης
ΤΕΡΝΑ ΕΝΕΡΓΕΙΑΚΗ (ΚΟ)	Κύρια Αγορά
EUROBANK EQUITIES ΜΟΝΟΠΡΟΣΩΠΗ Α.Ε.Π.Ε.Υ.	24/05/2021
ΠΕΙΡΑΙΩΣ ΜΟΝΟΠΡΟΣΩΠΗ Α.Ε.Π.Ε.Υ.	09/12/2019
ΤΕΧΝΙΚΗ ΟΛΥΜΠΙΑΚΗ (ΚΟ)	Κύρια Αγορά
ΤΡΑΠΕΖΑ ΟΡΤΙΜΑ BANK Α.Ε.	05/07/2023
ΤΖΙΡΑΚΙΑΝ ΠΡΟΦΙΛ (ΚΟ)	Κύρια Αγορά
ΛΕΩΝ ΔΕΠΟΛΑΣ ΧΡΗΜΑΤΙΣΤΗΡΙΑΚΗ Α.Ε.Π.Ε.Υ.	19/07/2021
ΤΡΑΠΕΖΑ ΟΡΤΙΜΑ BANK (ΚΟ)	Κύρια Αγορά
EUROBANK EQUITIES ΜΟΝΟΠΡΟΣΩΠΗ Α.Ε.Π.Ε.Υ.	11/12/2023
ΑΛΦΑ FINANCE ΜΟΝΟΠΡΟΣΩΠΗ ΑΕΠΕΥ	12/12/2023
ΤΡΑΠΕΖΑ ΟΡΤΙΜΑ BANK Α.Ε.	06/11/2023

Γνωστοποιήσεις Συναλλαγών - Κατάλογος Υπόχρεων Προσώπων

Ημερομηνία Υποβολής [1]	Επωνυμία	Λόγος Υποβολής [2]	Υπόχρεος	Ιδιότητα Υποχρέου	Σχέση με τον Υπόχρεο	Ημερομηνία Συναλλαγής	Αγορά	Όγκος Συναλλαγών	Αξία Συναλλαγών	Φύση Συναλλαγής [3]	Είδος Χρηματικού μέσου	Παρατηρήσεις [4]
15/05/2024	EUROBANK ERGASIAS YΠHPPEΣIΩN KAI ΣYMMETOΧΩN A.E.	B	ΒΑΣΙΛΕΙΟΥ ΚΩΝΣΤΑΝΤΙΝΟΣ	Μέλος ΔΣ Εκτελεστικό	Συνδεδόμενο Νομικό Πρόσωπο	14/05/2024	ΑΞΙΩΝ ΧΑ	33,882	69,424.92	A	Μετοχή	1
15/05/2024	EUROBANK ERGASIAS YΠHPPEΣIΩN KAI ΣYMMETOΧΩN A.E.	B	ΒΑΣΙΛΕΙΟΥ ΚΩΝΣΤΑΝΤΙΝΟΣ	Μέλος ΔΣ Εκτελεστικό	Συνδεδόμενο Νομικό Πρόσωπο	14/05/2024	ΑΞΙΩΝ ΧΑ	59,144	119,974.36	Π	Μετοχή	1
15/05/2024	EUROBANK ERGASIAS YΠHPPEΣIΩN KAI ΣYMMETOΧΩN A.E.	B	ΒΑΣΙΛΕΙΟΥ ΚΩΝΣΤΑΝΤΙΝΟΣ	Μέλος ΔΣ Εκτελεστικό	Συνδεδόμενο Νομικό Πρόσωπο	14/05/2024	ΑΞΙΩΝ ΧΑ	59,144	120,082.78	A	Μετοχή	1
15/05/2024	ΓΕΝ. ΕΜΠΟΡΙΟΥ & ΒΙΟΜΗΧΑΝΙΑΣ	A	ΜΑΥΡΟΥΔΗ ΠΑΝΑΓΙΩΤΑ	Μέλος ΔΣ Εκτελεστικό	Ο Ιδιος	14/05/2024	ΑΞΙΩΝ ΧΑ	513	832.00	A	Μετοχή	1
15/05/2024	ΕΛΛΗΝΙΚΑ ΧΡΗΜΑΤΙΣΤΗΡΙΑ - ΧΡΗΜΑΤΙΣΤΗΡΙΟ ΑΘΗΝΩΝ ΑΝΩΝΥΜΗ ΕΤΑΙΡΕΙΑ ΣΥΜΜΕΤΟΧΩΝ	B	ΒΑΣΙΛΕΙΟΥ ΚΩΝΣΤΑΝΤΙΝΟΣ	Μέλος ΔΣ Μη Εκτελεστικό	Συνδεδόμενο Νομικό Πρόσωπο	09/05/2024	ΠΑΡΑΓΩΓΩΝ ΧΑ	10	5,260.00	Π	Παράγωγο	1
15/05/2024	ΕΛΛΗΝΙΚΑ ΧΡΗΜΑΤΙΣΤΗΡΙΑ - ΧΡΗΜΑΤΙΣΤΗΡΙΟ ΑΘΗΝΩΝ ΑΝΩΝΥΜΗ ΕΤΑΙΡΕΙΑ ΣΥΜΜΕΤΟΧΩΝ	B	ΒΑΣΙΛΕΙΟΥ ΚΩΝΣΤΑΝΤΙΝΟΣ	Μέλος ΔΣ Μη Εκτελεστικό	Συνδεδόμενο Νομικό Πρόσωπο	09/05/2024	ΑΞΙΩΝ ΧΑ	3,993	20,970.71	Π	Μετοχή	1
15/05/2024	ΕΛΛΗΝΙΚΑ ΧΡΗΜΑΤΙΣΤΗΡΙΑ - ΧΡΗΜΑΤΙΣΤΗΡΙΟ ΑΘΗΝΩΝ ΑΝΩΝΥΜΗ ΕΤΑΙΡΕΙΑ ΣΥΜΜΕΤΟΧΩΝ	B	ΒΑΣΙΛΕΙΟΥ ΚΩΝΣΤΑΝΤΙΝΟΣ	Μέλος ΔΣ Μη Εκτελεστικό	Συνδεδόμενο Νομικό Πρόσωπο	09/05/2024	ΑΞΙΩΝ ΧΑ	4,993	26,139.79	A	Μετοχή	1
15/05/2024	ΕΛΛΗΝΙΚΑ ΧΡΗΜΑΤΙΣΤΗΡΙΑ - ΧΡΗΜΑΤΙΣΤΗΡΙΟ ΑΘΗΝΩΝ ΑΝΩΝΥΜΗ ΕΤΑΙΡΕΙΑ ΣΥΜΜΕΤΟΧΩΝ	B	ΒΑΣΙΛΕΙΟΥ ΚΩΝΣΤΑΝΤΙΝΟΣ	Μέλος ΔΣ Μη Εκτελεστικό	Συνδεδόμενο Νομικό Πρόσωπο	10/05/2024	ΑΞΙΩΝ ΧΑ	5,413	29,292.40	Π	Μετοχή	1
15/05/2024	ΕΛΛΗΝΙΚΑ ΧΡΗΜΑΤΙΣΤΗΡΙΑ - ΧΡΗΜΑΤΙΣΤΗΡΙΟ ΑΘΗΝΩΝ ΑΝΩΝΥΜΗ ΕΤΑΙΡΕΙΑ ΣΥΜΜΕΤΟΧΩΝ	B	ΒΑΣΙΛΕΙΟΥ ΚΩΝΣΤΑΝΤΙΝΟΣ	Μέλος ΔΣ Μη Εκτελεστικό	Συνδεδόμενο Νομικό Πρόσωπο	10/05/2024	ΑΞΙΩΝ ΧΑ	5,413	29,296.36	A	Μετοχή	1
15/05/2024	ΕΛΛΗΝΙΚΑ ΧΡΗΜΑΤΙΣΤΗΡΙΑ - ΧΡΗΜΑΤΙΣΤΗΡΙΟ ΑΘΗΝΩΝ ΑΝΩΝΥΜΗ ΕΤΑΙΡΕΙΑ ΣΥΜΜΕΤΟΧΩΝ	B	ΒΑΣΙΛΕΙΟΥ ΚΩΝΣΤΑΝΤΙΝΟΣ	Μέλος ΔΣ Μη Εκτελεστικό	Συνδεδόμενο Νομικό Πρόσωπο	13/05/2024	ΑΞΙΩΝ ΧΑ	1,773	9,501.98	Π	Μετοχή	1
15/05/2024	ΕΛΛΗΝΙΚΑ ΧΡΗΜΑΤΙΣΤΗΡΙΑ - ΧΡΗΜΑΤΙΣΤΗΡΙΟ ΑΘΗΝΩΝ ΑΝΩΝΥΜΗ ΕΤΑΙΡΕΙΑ ΣΥΜΜΕΤΟΧΩΝ	B	ΒΑΣΙΛΕΙΟΥ ΚΩΝΣΤΑΝΤΙΝΟΣ	Μέλος ΔΣ Μη Εκτελεστικό	Συνδεδόμενο Νομικό Πρόσωπο	13/05/2024	ΑΞΙΩΝ ΧΑ	1,773	9,500.52	A	Μετοχή	1

Σημειώσεις Γνωστοποιήσεων Συναλλαγών

Για περισσότερες πληροφορίες επί των γνωστοποιήσεων συναλλαγών επισκεφτείτε την ιστοσελίδα <http://athexgroup.gr/el/web/guest/companies-info-trade-notifications>

[1] - Η Ημερομηνία Υποβολής αφορά την Ημερομηνία που η Γνωστοποίηση παρελήφθη από το Χ.Α.

[2] - Λόγος Υποβολής: Α: Πρόσωπο που ασκεί Διευθυντικά καθήκοντα, Β: Πρόσωπο που έχει στενό δεσμό με πρόσωπο που ασκεί Διευθυντικά καθήκοντα.

[3] - Φύση Συναλλαγής: Α: Αγορά, Π: Πώληση.

[4] - Παρατηρήσεις: 1 - Λόγω Συμμετοχής σε ΑΜΚ, 2 - Λόγω Εξάσκησης Δικαιώματος Προαίρεσης αγοράς μετοχών που παρέχεται στο προσωπικό, 3 - Λόγω Δωρεάς, 4 - Λόγω Συγχώνευσης ή Διάσπασης κλπ, 5 - Λόγω Μετατροπής ή Ανταλλαγής Ομολογιών, 6 - Ανταλλαγή Λόγω Προαιρετικής Δημόσιας Πρότασης.

Υποκείμενη Αγορά				Αγορά Παραγώγων													
Ανωτ Τιμή	Κατωτ Τιμή	Τιμή κλεισ.	Μεταβ.	Μήνας Παράδοσης	Ανοιγμα	Ανωτ Τιμή	Κατωτ Τιμή	Τελ Τιμή	Τιμή κλεισ.	Τελευταία ζήτηση	Τελευταία προσφορά	Τιμή Εκκαθάρισης	Υψηλό ζωής	Χαμηλό ζωής	Πράξεις	Όγκος	Ανοικτές θέσεις
FTSE/X.A. Large Cap				(Μονάδα Διαπραγμάτευσης: 1 Μονάδα Δείκτη x 2€, Χρηματικός Διακανονισμός)													
3,620.03	3,561.61	3,617.48	1.57%	Μάιος 2024	3,578.00	3,620.00	3,578.00	3,620.00	3,620.00	---	---		3,646.00	---	116	1,526	2,819
				Ιούνιος 2024	3,584.75	3,620.00	3,579.50	3,620.00	3,620.00	---	---		3,620.00	---	111	1,540	1,062
				Ιούλιος 2024	---	---	---	---	3,574.75	---	---		---	---	---	---	---
				Σεπτέμβριος 2024	---	---	---	---	3,587.25	---	---		---	---	---	---	---
				Δεκέμβριος 2024	---	---	---	---	3,605.25	---	---		---	---	---	---	---
				Μάρτος 2025	---	---	---	---	3,623.25	---	---		---	---	---	---	---
FTSE/X.A. Τράπεζες				(Μονάδα Διαπραγμάτευσης: 1 Μονάδα Δείκτη x 15€, Χρηματικός Διακανονισμός)													
1,311.84	1,281.78	1,308.96	2.12%	Ιούνιος 2024	---	---	---	---	1,288.00	---	---		1,290.00	---	---	---	892
				Σεπτέμβριος 2024	---	---	---	---	1,291.00	---	---		---	---	---	---	---
				Δεκέμβριος 2024	---	---	---	---	1,297.50	---	---		---	---	---	---	---
				Μάρτος 2025	---	---	---	---	1,304.00	---	---		---	---	---	---	---
MSCI GREECE REBASED				(Μονάδα Διαπραγμάτευσης: 1 Μονάδα Δείκτη x 2€, Χρηματικός Διακανονισμός)													
5,745.00	5,636.07	5,732.33	1.71%	Μάιος 2024	---	---	---	---	5,610.25	---	---		5,605.00	---	---	---	10
				Ιούνιος 2024	---	---	---	---	5,613.00	---	---		5,604.50	---	---	---	10
				Ιούλιος 2024	---	---	---	---	5,551.00	---	---		5,636.00	---	---	---	---
				Αύγουστος 2024	---	---	---	---	5,665.50	---	---		---	---	---	---	---
				Σεπτέμβριος 2024	---	---	---	---	5,676.50	---	---		---	---	---	---	---
				Οκτώβριος 2024	---	---	---	---	5,685.25	---	---		---	---	---	---	---
				Δεκέμβριος 2024	---	---	---	---	5,705.00	---	---		---	---	---	---	---
				Μάρτος 2025	---	---	---	---	5,733.50	---	---		---	---	---	---	---

Σημειώσεις Παραγώγων

Τις τιμές εκκαθάρισης και τις τελικές ανοικτές θέσεις μπορείτε να τις ανακτήσετε στο ακόλουθο path <http://www.helex.gr/el/web/guest/statistics-end-of-day-derivatives>

Υποκείμενη Αγορά				Αγορά Παραγώγων													
Ανωτ Τιμή	Κατωτ Τιμή	Τιμή κλεισ.	Μεταβ.	Μήνας Παράδοσης	Άνοιγμα	Ανωτ Τιμή	Κατωτ Τιμή	Τελ Τιμή	Τιμή κλεισ.	Τελευταία ζήτηση	Τελευταία προσφορά	Τιμή Εκκαθάρισης*	Υψηλό ζωής	Χαμηλό ζωής	Πράξεις	Όγκος	Ανοικτές θέσεις
(Μέγεθος Συμβολαίου: 100 Χρεόγραφα, Φυσική Παράδοση)																	
ALPHA ΥΠΗΡΕΣΙΩΝ ΣΥΜΜ (ΚΟ)				Ιούνιος 2024	1.64	1.66	1.64	1.65	1.65	---	---	---	1.82	---	164	6,763	177,576
1.6495	1.621	1.6405	1.77%	Σεπτέμβριος 2024	1.66	1.66	1.66	1.66	1.66	---	---	---	1.68	---	1	10	2,263
				Δεκέμβριος 2024	---	---	---	---	1.63	---	---	---	---	---	---	---	---
				Μάρτιος 2025	---	---	---	---	1.64	---	---	---	---	---	---	---	---
(Μέγεθος Συμβολαίου: 100 Χρεόγραφα, Φυσική Παράδοση)																	
AUTOHELLAS (ΚΟ)				Ιούνιος 2024	---	---	---	---	12.27	---	---	---	13.67	---	---	---	201
12.82	12.66	12.78	-0.16%	Σεπτέμβριος 2024	---	---	---	---	12.89	---	---	---	---	---	---	---	---
				Δεκέμβριος 2024	---	---	---	---	12.96	---	---	---	---	---	---	---	---
				Μάρτιος 2025	---	---	---	---	13.02	---	---	---	---	---	---	---	---
(Μέγεθος Συμβολαίου: 100 Χρεόγραφα, Φυσική Παράδοση)																	
CENERGY HOLDINGS (ΚΑ)				Ιούνιος 2024	8.39	8.72	8.39	8.70	8.70	---	---	---	8.72	---	33	145	4,110
8.7	8.36	8.7	3.57%	Σεπτέμβριος 2024	---	---	---	---	8.46	---	---	---	---	---	---	---	---
				Δεκέμβριος 2024	---	---	---	---	8.50	---	---	---	---	---	---	---	---
				Μάρτιος 2025	---	---	---	---	8.55	---	---	---	---	---	---	---	---
(Μέγεθος Συμβολαίου: 100 Χρεόγραφα, Φυσική Παράδοση)																	
COCA-COLA HBC AG (ΚΟ)				Ιούνιος 2024	31.30	31.32	31.30	31.32	31.32	---	---	---	31.32	---	2	2	53
32.22	31.76	32.2	1.32%	Σεπτέμβριος 2024	---	---	---	---	32.01	---	---	---	---	---	---	---	---
				Δεκέμβριος 2024	---	---	---	---	32.17	---	---	---	---	---	---	---	---
				Μάρτιος 2025	---	---	---	---	32.33	---	---	---	---	---	---	---	---
(Μέγεθος Συμβολαίου: 100 Χρεόγραφα, Φυσική Παράδοση)																	
EUROBANK HOLDINGS (ΚΟ)				Ιούνιος 2024	2.04	2.09	2.04	2.07	2.07	---	---	---	2.09	---	59	1,958	32,059
2.08	2.022	2.057	1.63%	Σεπτέμβριος 2024	---	---	---	---	2.04	---	---	---	---	---	---	---	---
				Δεκέμβριος 2024	---	---	---	---	2.05	---	---	---	---	---	---	---	---
				Μάρτιος 2025	---	---	---	---	2.06	---	---	---	---	---	---	---	---
(Μέγεθος Συμβολαίου: 100 Χρεόγραφα, Φυσική Παράδοση)																	
FOURLIS ΣΥΜΜΕΤΟΧΩΝ (ΚΟ)				Ιούνιος 2024	4.18	4.18	4.16	4.16	4.16	---	---	---	4.38	---	2	10	1,083
4.16	4.105	4.15	-0.36%	Σεπτέμβριος 2024	---	---	---	---	4.19	---	---	---	---	---	---	---	---
				Δεκέμβριος 2024	---	---	---	---	4.22	---	---	---	---	---	---	---	---
				Μάρτιος 2025	---	---	---	---	4.24	---	---	---	---	---	---	---	---
(Μέγεθος Συμβολαίου: 100 Χρεόγραφα, Φυσική Παράδοση)																	
HELLENIQ ENERGY (ΚΟ)				Ιούνιος 2024	8.72	8.86	8.70	8.83	8.83	---	---	---	8.86	---	94	379	5,123
8.81	8.6	8.81	1.61%	Σεπτέμβριος 2024	---	---	---	---	8.73	---	---	---	---	---	---	---	---
				Δεκέμβριος 2024	---	---	---	---	8.78	---	---	---	---	---	---	---	---
				Μάρτιος 2025	---	---	---	---	8.82	---	---	---	---	---	---	---	---

Σημειώσεις Παραγώγων

Τις τιμές εκκαθάρισης και τις τελικές ανοικτές θέσεις μπορείτε να τις ανακτήσετε στο ακόλουθο path <http://www.helex.gr/el/web/guest/statistics-end-of-day-derivatives>

Υποκείμενη Αγορά					Αγορά Παραγώγων												
Ανωτ Τιμή	Κατωτ Τιμή	Τιμή κλεισ.	Μεταβ.	Μήνας Παράδοσης	Άνοιγμα	Ανωτ Τιμή	Κατωτ Τιμή	Τελ Τιμή	Τιμή κλεισ.	Τελευταία ζήτηση	Τελευταία προσφορά	Τιμή Εκκαθάρισης*	Υψηλό ζωής	Χαμηλό ζωής	Πράξεις	Όγκος	Ανοικτές θέσεις
INTRACOM HOLDINGS (ΚΟ)					(Μέγεθος Συμβολαίου: 100 Χρεόγραφα, Φυσική Παράδοση)												
3.61	3.53	3.55	0.57%	Ιούνιος 2024	3.60	3.61	3.57	3.59	3.59	---	---	---	4.30	---	15	49	8,407
				Σεπτέμβριος 2024	---	---	---	---	3.56	---	---	---	---	---	---	---	---
				Δεκέμβριος 2024	---	---	---	---	3.57	---	---	---	---	---	---	---	---
				Μάρτιος 2025	---	---	---	---	3.59	---	---	---	---	---	---	---	---
INTRAKAT (ΚΟ)					(Μέγεθος Συμβολαίου: 100 Χρεόγραφα, Φυσική Παράδοση)												
5.36	5.25	5.35	0.37%	Ιούνιος 2024	5.08	5.08	4.97	5.01	5.01	---	---	---	5.66	---	38	216	2,195
				Σεπτέμβριος 2024	---	---	---	---	5.37	---	---	---	---	---	---	---	---
				Δεκέμβριος 2024	---	---	---	---	5.40	---	---	---	---	---	---	---	---
				Μάρτιος 2025	---	---	---	---	5.42	---	---	---	---	---	---	---	---
JUMBO (ΚΟ)					(Μέγεθος Συμβολαίου: 100 Χρεόγραφα, Φυσική Παράδοση)												
28.2	27.22	28	2.87%	Ιούνιος 2024	28.04	28.21	28.04	28.10	28.10	---	---	---	29.93	---	12	19	513
				Σεπτέμβριος 2024	---	---	---	---	27.42	---	---	---	---	---	---	---	---
				Δεκέμβριος 2024	---	---	---	---	27.55	---	---	---	---	---	---	---	---
				Μάρτιος 2025	---	---	---	---	27.69	---	---	---	---	---	---	---	---
LAMDA DEVELOPMENT(ΚΟ)					(Μέγεθος Συμβολαίου: 100 Χρεόγραφα, Φυσική Παράδοση)												
7.08	6.92	7.08	1.29%	Ιούνιος 2024	6.97	6.97	6.97	6.97	6.97	---	---	---	7.20	---	1	5	7,442
				Σεπτέμβριος 2024	---	---	---	---	7.04	---	---	---	---	---	---	---	---
				Δεκέμβριος 2024	---	---	---	---	7.08	---	---	---	---	---	---	---	---
				Μάρτιος 2025	---	---	---	---	7.11	---	---	---	---	---	---	---	---
MIG (ΚΟ)					(Μέγεθος Συμβολαίου: 100 Χρεόγραφα, Φυσική Παράδοση)												
4.1	3.94	4.01	-1.11%	Ιούνιος 2024	3.95	3.95	3.95	3.95	3.95	---	---	---	4.25	---	1	1	152
				Σεπτέμβριος 2024	---	---	---	---	4.08	---	---	---	---	---	---	---	---
				Δεκέμβριος 2024	---	---	---	---	4.10	---	---	---	---	---	---	---	---
				Μάρτιος 2025	---	---	---	---	4.13	---	---	---	---	---	---	---	---
QUEST ΣΥΜΜΕΤΟΧΩΝ (ΚΟ)					(Μέγεθος Συμβολαίου: 100 Χρεόγραφα, Φυσική Παράδοση)												
5.99	5.87	5.9	-0.84%	Ιούνιος 2024	5.90	5.93	5.90	5.93	5.93	---	---	---	6.29	---	4	7	294
				Σεπτέμβριος 2024	---	---	---	---	5.99	---	---	---	---	---	---	---	---
				Δεκέμβριος 2024	---	---	---	---	6.02	---	---	---	---	---	---	---	---
				Μάρτιος 2025	---	---	---	---	6.05	---	---	---	---	---	---	---	---
TITAN CEMENT (ΚΑ)					(Μέγεθος Συμβολαίου: 100 Χρεόγραφα, Φυσική Παράδοση)												
31	29.9	31	3.16%	Ιούνιος 2024	30.14	30.65	30.14	30.65	30.65	---	---	---	32.00	---	4	7	191
				Σεπτέμβριος 2024	---	---	---	---	30.27	---	---	---	---	---	---	---	---
				Δεκέμβριος 2024	---	---	---	---	30.42	---	---	---	---	---	---	---	---
				Μάρτιος 2025	---	---	---	---	30.57	---	---	---	---	---	---	---	---

Σημειώσεις Παραγώγων

Τις τιμές εκκαθάρισης και τις τελικές ανοικτές θέσεις μπορείτε να τις ανακτήσετε στο ακόλουθο path <http://www.helex.gr/el/web/guest/statistics-end-of-day-derivatives>

Υποκείμενη Αγορά				Αγορά Παραγώγων										Ανοικτές θέσεις			
Ανωτ Τιμή	Κατωτ Τιμή	Τιμή κλεισ.	Μεταβ.	Μήνας Παράδοσης	Άνοιγμα	Ανωτ Τιμή	Κατωτ Τιμή	Τελ Τιμή	Τιμή κλεισ.	Τελευταία ζήτηση	Τελευταία προσφορά	Τιμή Εκκαθάρισης*	Υψηλό ζωής	Χαμηλό ζωής	Πράξεις	Όγκος	Ανοικτές θέσεις
ΒΙΟΗΑΛCO SA/NV (ΚΑ)				(Μέγεθος Συμβολαίου: 100 Χρεόγραφα, Φυσική Παράδοση)													
6.13	5.95	6.07	2.02%	Ιούνιος 2024	6.00	6.18	6.00	6.11	6.11	---	---	---	6.43	---	62	360	4,962
				Σεπτέμβριος 2024	---	---	---	---	5.99	---	---	---	---	---	---	---	---
				Δεκέμβριος 2024	---	---	---	---	6.02	---	---	---	---	---	---	---	---
				Μάρτιος 2025	---	---	---	---	6.05	---	---	---	---	---	---	---	---
ΑΒΑΞ Α.Ε. (ΚΟ)				(Μέγεθος Συμβολαίου: 100 Χρεόγραφα, Φυσική Παράδοση)													
1.666	1.58	1.656	5.08%	Ιούνιος 2024	1.64	1.68	1.64	1.68	1.68	---	---	---	1.72	---	9	23	933
				Σεπτέμβριος 2024	---	---	---	---	1.59	---	---	---	---	---	---	---	---
				Δεκέμβριος 2024	---	---	---	---	1.60	---	---	---	---	---	---	---	---
				Μάρτιος 2025	---	---	---	---	1.60	---	---	---	---	---	---	---	---
ΑΔΜΗ ΣΥΜΜΕΤΟΧΩΝ Α.Ε. (ΚΟ)				(Μέγεθος Συμβολαίου: 100 Χρεόγραφα, Φυσική Παράδοση)													
2.23	2.2	2.2	-0.90%	Ιούνιος 2024	2.23	2.23	2.21	2.22	2.22	---	---	---	2.44	---	15	81	27,016
				Σεπτέμβριος 2024	2.20	2.24	2.20	2.20	2.20	---	---	---	2.24	---	3	145	558
				Δεκέμβριος 2024	---	---	---	---	2.25	---	---	---	---	---	---	---	---
				Μάρτιος 2025	---	---	---	---	2.26	---	---	---	---	---	---	---	---
ΑΕΡΟΠΟΡΙΑ ΑΙΓΑΙΟΥ (ΚΟ)				(Μέγεθος Συμβολαίου: 100 Χρεόγραφα, Φυσική Παράδοση)													
13.47	13.3	13.3	-0.37%	Ιούνιος 2024	12.65	12.78	12.61	12.61	12.61	---	---	---	12.78	---	236	562	4,449
				Σεπτέμβριος 2024	---	---	---	---	13.45	---	---	---	---	---	---	---	---
				Δεκέμβριος 2024	---	---	---	---	13.51	---	---	---	---	---	---	---	---
				Μάρτιος 2025	---	---	---	---	13.58	---	---	---	---	---	---	---	---
ΓΕΚ ΤΕΡΝΑ (ΚΟ)				(Μέγεθος Συμβολαίου: 100 Χρεόγραφα, Φυσική Παράδοση)													
16.76	16.34	16.64	1.46%	Ιούνιος 2024	16.55	16.79	16.46	16.70	16.70	---	---	---	17.26	---	32	167	15,855
				Σεπτέμβριος 2024	---	---	---	---	16.76	---	---	---	15.80	---	---	---	30
				Δεκέμβριος 2024	---	---	---	---	16.60	---	---	---	---	---	---	---	---
				Μάρτιος 2025	---	---	---	---	16.68	---	---	---	---	---	---	---	---
ΔΕΗ (ΚΟ)				(Μέγεθος Συμβολαίου: 100 Χρεόγραφα, Φυσική Παράδοση)													
11.78	11.4	11.68	2.46%	Ιούνιος 2024	11.59	11.83	11.59	11.76	11.76	---	---	---	12.75	---	69	238	33,661
				Σεπτέμβριος 2024	---	---	---	---	11.65	---	---	---	11.30	---	---	---	100
				Δεκέμβριος 2024	---	---	---	---	11.54	---	---	---	---	---	---	---	---
				Μάρτιος 2025	---	---	---	---	11.60	---	---	---	---	---	---	---	---
ΔΙΕΘΝΗΣ ΑΕΡΟΛΙΜΕΝΑΣ ΑΘΗΝΩΝ(ΚΟ)				(Μέγεθος Συμβολαίου: 100 Χρεόγραφα, Φυσική Παράδοση)													
8.45	8.332	8.332	0.26%	Ιούνιος 2024	8.23	8.23	8.22	8.22	8.22	---	---	---	8.65	---	3	6	1,423
				Σεπτέμβριος 2024	---	---	---	---	8.37	---	---	---	---	---	---	---	---
				Δεκέμβριος 2024	---	---	---	---	8.41	---	---	---	---	---	---	---	---
				Μάρτιος 2025	---	---	---	---	8.45	---	---	---	---	---	---	---	---

Σημειώσεις Παραγώγων

Τις τιμές εκκαθάρισης και τις τελικές ανοικτές θέσεις μπορείτε να τις ανακτήσετε στο ακόλουθο path <http://www.helex.gr/el/web/guest/statistics-end-of-day-derivatives>

Υποκείμενη Αγορά				Αγορά Παραγώγων										Ανοικτές θέσεις			
Ανωτ Τιμή	Κατωτ Τιμή	Τιμή κλεισ.	Μεταβ.	Μήνας Παράδοσης	Άνοιγμα	Ανωτ Τιμή	Κατωτ Τιμή	Τελ Τιμή	Τιμή κλεισ.	Τελευταία ζήτηση	Τελευταία προσφορά	Τιμή Εκκαθάρισης*	Υψηλό ζωής	Χαμηλό ζωής	Πράξεις	Όγκος	Ανοικτές θέσεις
(Μέγεθος Συμβολαίου: 100 Χρεόγραφα, Φυσική Παράδοση)																	
ΕΘΝΙΚΗ ΤΡΑΠΕΖΑ (ΚΟ)				Ιούνιος 2024	8.22	8.53	8.22	8.52	8.52	---	---	---	8.53	---	191	1,226	11,155
8.5	8.2	8.5	4.17%	Σεπτέμβριος 2024	---	---	---	---	8.24	---	---	---	7.04	---	---	---	40
				Δεκέμβριος 2024	---	---	---	---	8.26	---	---	---	---	---	---	---	---
				Μάρτιος 2025	---	---	---	---	8.30	---	---	---	---	---	---	---	---
(Μέγεθος Συμβολαίου: 100 Χρεόγραφα, Φυσική Παράδοση)																	
ΕΒΑΛΧΑΛΚΟΡ (ΚΟ)				Ιούνιος 2024	2.00	2.04	2.00	2.04	2.04	---	---	---	2.28	---	22	156	4,237
2.025	1.972	2.025	2.48%	Σεπτέμβριος 2024	---	---	---	---	2.00	---	---	---	1.82	---	---	---	50
				Δεκέμβριος 2024	---	---	---	---	2.00	---	---	---	---	---	---	---	---
				Μάρτιος 2025	---	---	---	---	2.01	---	---	---	---	---	---	---	---
(Μέγεθος Συμβολαίου: 100 Χρεόγραφα, Φυσική Παράδοση)																	
ΕΛΛΑΚΤΩΡ (ΚΟ)				Ιούνιος 2024	2.75	2.75	2.69	2.74	2.74	---	---	---	2.83	---	63	288	3,930
2.74	2.67	2.68	-0.74%	Σεπτέμβριος 2024	---	---	---	---	2.72	---	---	---	---	---	---	---	---
				Δεκέμβριος 2024	---	---	---	---	2.73	---	---	---	---	---	---	---	---
				Μάρτιος 2025	---	---	---	---	2.75	---	---	---	---	---	---	---	---
(Μέγεθος Συμβολαίου: 100 Χρεόγραφα, Φυσική Παράδοση)																	
ΕΛΛΗΝ. ΧΡΗΜΑΤΙΣΤΗΡΙΑ-Χ.Α. (ΚΟ)				Ιούνιος 2024	5.34	5.38	5.34	5.37	5.37	---	---	---	5.71	---	50	224	8,390
5.36	5.28	5.35	1.52%	Σεπτέμβριος 2024	---	---	---	---	5.21	---	---	---	5.25	---	---	---	6
				Δεκέμβριος 2024	---	---	---	---	5.33	---	---	---	---	---	---	---	---
				Μάρτιος 2025	---	---	---	---	5.36	---	---	---	---	---	---	---	---
(Μέγεθος Συμβολαίου: 100 Χρεόγραφα, Φυσική Παράδοση)																	
ΕΥΔΑΠ (ΚΟ)				Ιούνιος 2024	6.00	6.00	6.00	6.00	6.00	---	---	---	6.10	---	1	3	4,362
6	5.91	5.99	0.50%	Σεπτέμβριος 2024	---	---	---	---	6.00	---	---	---	---	---	---	---	---
				Δεκέμβριος 2024	---	---	---	---	6.03	---	---	---	---	---	---	---	---
				Μάρτιος 2025	---	---	---	---	6.06	---	---	---	---	---	---	---	---
(Μέγεθος Συμβολαίου: 100 Χρεόγραφα, Φυσική Παράδοση)																	
ΜΟΤΟΡ ΟΪΛ (ΚΟ)				Ιούνιος 2024	27.80	27.97	27.80	27.94	27.94	---	---	---	27.99	---	7	21	472
27.92	27.5	27.84	1.02%	Σεπτέμβριος 2024	---	---	---	---	27.76	---	---	---	---	---	---	---	---
				Δεκέμβριος 2024	---	---	---	---	27.90	---	---	---	---	---	---	---	---
				Μάρτιος 2025	---	---	---	---	28.04	---	---	---	---	---	---	---	---
(Μέγεθος Συμβολαίου: 100 Χρεόγραφα, Φυσική Παράδοση)																	
ΜΥΤΙΛΗΝΑΙΟΣ (ΚΟ)				Ιούνιος 2024	38.36	38.47	38.30	38.40	38.40	---	---	---	39.58	---	21	67	5,433
38.34	38.08	38.34	0.37%	Σεπτέμβριος 2024	---	---	---	---	37.63	---	---	---	38.35	---	---	---	212
				Δεκέμβριος 2024	---	---	---	---	38.67	---	---	---	---	---	---	---	---
				Μάρτιος 2025	---	---	---	---	38.86	---	---	---	---	---	---	---	---

Σημειώσεις Παραγώγων

Τις τιμές εκκαθάρισης και τις τελικές ανοικτές θέσεις μπορείτε να τις ανακτήσετε στο ακόλουθο path <http://www.helex.gr/el/web/guest/statistics-end-of-day-derivatives>

Υποκείμενη Αγορά				Αγορά Παραγώγων										Ανοικτές θέσεις				
Ανωτ Τιμή	Κατωτ Τιμή	Τιμή κλεισ.	Μεταβ.	Μήνας Παράδοσης	Άνοιγμα	Ανωτ Τιμή	Κατωτ Τιμή	Τελ Τιμή	Τιμή κλεισ.	Τελευταία ζήτηση	Τελευταία προσφορά	Τιμή Εκκαθάρισης*	Υψηλό ζωής	Χαμηλό ζωής	Πράξεις	Όγκος	Ανοικτές θέσεις	
(Μέγεθος Συμβολαίου: 100 Χρεόγραφα, Φυσική Παράδοση)																		
ΟΛΠ (ΚΟ)				Ιούνιος 2024	---	---	---	---	25.33	---	---	---	28.71	---	---	---	---	128
25.4	25.05	25.4	0.00%	Σεπτέμβριος 2024	---	---	---	---	25.58	---	---	---	---	---	---	---	---	
				Δεκέμβριος 2024	---	---	---	---	25.71	---	---	---	---	---	---	---	---	
				Μάρτιος 2025	---	---	---	---	25.84	---	---	---	---	---	---	---	---	
(Μέγεθος Συμβολαίου: 100 Χρεόγραφα, Φυσική Παράδοση)																		
ΟΠΑΠ (ΚΟ)				Ιούνιος 2024	15.74	15.75	15.65	15.66	15.66	---	---	---	16.99	---	33	118	1,857	
15.67	15.53	15.54	0.26%	Σεπτέμβριος 2024	---	---	---	---	15.61	---	---	---	---	---	---	---	---	
				Δεκέμβριος 2024	---	---	---	---	15.69	---	---	---	---	---	---	---	---	
				Μάρτιος 2025	---	---	---	---	15.77	---	---	---	---	---	---	---	---	
(Μέγεθος Συμβολαίου: 100 Χρεόγραφα, Φυσική Παράδοση)																		
ΟΤΕ (ΚΟ)				Ιούνιος 2024	14.28	14.30	14.12	14.12	14.12	---	---	---	14.58	---	18	60	6,040	
14.29	14.01	14.1	0.64%	Σεπτέμβριος 2024	---	---	---	---	14.11	---	---	---	---	---	---	---	---	
				Δεκέμβριος 2024	---	---	---	---	14.18	---	---	---	---	---	---	---	---	
				Μάρτιος 2025	---	---	---	---	14.25	---	---	---	---	---	---	---	---	
(Μέγεθος Συμβολαίου: 100 Χρεόγραφα, Φυσική Παράδοση)																		
ΠΕΙΡΑΙΩΣ FINANCIAL HOLD (ΚΟ)				Ιούνιος 2024	3.92	3.95	3.91	3.91	3.91	---	---	---	4.26	---	209	4,411	81,885	
3.927	3.881	3.884	-0.10%	Σεπτέμβριος 2024	3.97	3.98	3.97	3.97	3.97	---	---	---	4.05	---	6	650	6	
				Δεκέμβριος 2024	---	---	---	---	3.94	---	---	---	---	---	---	---	---	
				Μάρτιος 2025	---	---	---	---	3.96	---	---	---	---	---	---	---	---	
(Μέγεθος Συμβολαίου: 100 Χρεόγραφα, Φυσική Παράδοση)																		
ΤΕΡΝΑ ΕΝΕΡΓΕΙΑΚΗ (ΚΟ)				Ιούνιος 2024	18.35	18.41	18.17	18.41	18.41	---	---	---	19.00	---	34	194	32,553	
18.3	18.08	18.3	1.10%	Σεπτέμβριος 2024	---	---	---	---	18.23	---	---	---	---	---	---	---	---	
				Δεκέμβριος 2024	---	---	---	---	18.32	---	---	---	---	---	---	---	---	
				Μάρτιος 2025	---	---	---	---	18.41	---	---	---	---	---	---	---	---	
(Μέγεθος Συμβολαίου: 100 Χρεόγραφα, Φυσική Παράδοση)																		
ΤΡΑΠΕΖΑ ΟΡΤΙΜΑ BANK (ΚΟ)				Ιούνιος 2024	11.14	11.31	11.09	11.23	11.23	---	---	---	11.32	---	4	9	197	
11.7	11.44	11.64	1.22%	Σεπτέμβριος 2024	---	---	---	---	11.58	---	---	---	---	---	---	---	---	
				Δεκέμβριος 2024	---	---	---	---	11.64	---	---	---	---	---	---	---	---	
				Μάρτιος 2025	---	---	---	---	11.70	---	---	---	---	---	---	---	---	

Σημειώσεις Παραγώγων

Τις τιμές εκκαθάρισης και τις τελικές ανοικτές θέσεις μπορείτε να τις ανακτήσετε στο ακόλουθο path <http://www.helex.gr/el/web/guest/statistics-end-of-day-derivatives>

FTSE/X.A. Large Cap

(Μονάδα Διαπραγμάτευσης: 1 Μονάδα Δείκτη x 2€ - Τρόπος Εξάσκησης: Ευρωπαϊκός, Χρηματικός Διακανονισμός)

Τιμή Εξάσκησης	Δικαιώματα Αγοράς														Δικαιώματα Πώλησης														Τιμή Εξάσκησης				
	Μάιος 2024							Ιούνιος 2024							Λοιποί Μήνες		Μάιος 2024							Ιούνιος 2024							Λοιποί Μήνες		
	Ανοιγμα	Ανιτ Τιμή	Κατω Τιμή	Τελ Τιμή	Τιμή κλεισ.	Όγκος	Ανοικτές θέσεις	Ανοιγμα	Ανιτ Τιμή	Κατω Τιμή	Τελ Τιμή	Τιμή κλεισ.	Όγκος	Ανοικτές θέσεις	Όγκος	Ανοικτές θέσεις	Ανοιγμα	Ανιτ Τιμή	Κατω Τιμή	Τελ Τιμή	Τιμή κλεισ.	Όγκος	Ανοικτές θέσεις	Ανοιγμα	Ανιτ Τιμή	Κατω Τιμή	Τελ Τιμή	Τιμή κλεισ.		Όγκος	Ανοικτές θέσεις	Όγκος	Ανοικτές θέσεις
2,450	-	-	-	-	-	-	0.00	0.00	0.00	-	1,114.00	-	-	-	-	-	-	-	-	-	-	-	-	0.00	0.00	0.00	-	0.02	-	-	-	-	2,450
2,500	-	-	-	-	-	-	0.00	0.00	0.00	-	1,064.00	-	-	-	-	-	-	-	-	-	-	-	-	0.00	0.00	0.00	-	0.01	-	-	-	-	2,500
2,550	-	-	-	-	-	-	0.00	0.00	0.00	-	1,014.00	-	-	-	-	-	-	-	-	-	-	-	-	0.00	0.00	0.00	-	0.01	-	-	-	-	2,550
2,600	-	-	-	-	-	-	0.00	0.00	0.00	-	964.00	-	-	-	-	-	-	-	-	-	-	-	-	0.00	0.00	0.00	-	0.01	-	-	-	-	2,600
2,650	-	-	-	-	-	-	0.00	0.00	0.00	-	914.00	-	-	-	-	-	-	-	-	-	-	-	-	0.00	0.00	0.00	-	0.01	-	-	-	-	2,650
2,700	-	-	-	-	-	-	0.00	0.00	0.00	-	864.00	-	-	-	-	-	-	-	-	-	-	-	-	0.00	0.00	0.00	-	0.01	-	-	-	-	2,700
2,750	-	-	-	-	-	-	0.00	0.00	0.00	-	815.00	-	-	-	-	-	-	-	-	-	-	-	-	0.00	0.00	0.00	-	0.01	-	-	-	-	2,750
2,800	-	-	-	-	-	-	0.00	0.00	0.00	-	765.00	-	-	-	-	-	-	-	-	-	-	-	-	0.00	0.00	0.00	-	0.01	-	-	-	-	2,800
2,850	-	-	-	-	-	-	0.00	0.00	0.00	-	715.00	-	-	-	-	-	-	-	-	-	-	-	-	0.00	0.00	0.00	-	0.02	-	-	-	-	2,850
2,900	-	-	-	-	-	-	0.00	0.00	0.00	-	665.00	-	-	-	-	-	-	-	-	-	-	-	-	0.00	0.00	0.00	-	0.05	-	-	-	-	2,900
2,950	-	-	-	-	-	-	0.00	0.00	0.00	-	615.00	-	-	-	-	-	-	-	-	-	-	-	-	0.00	0.00	0.00	-	0.12	-	-	-	-	2,950
3,000	-	-	-	-	-	-	0.00	0.00	0.00	-	565.00	-	-	-	-	-	-	-	-	-	-	-	-	0.00	0.00	0.00	-	0.28	-	-	-	-	3,000
3,050	0.00	0.00	0.00	-	516.00	-	0.00	0.00	0.00	-	516.00	-	-	-	-	-	0.00	0.00	0.00	-	0.01	-	-	0.00	0.00	0.00	-	0.62	-	-	-	-	3,050
3,100	0.00	0.00	0.00	-	466.00	-	0.00	0.00	0.00	-	467.00	-	-	-	-	-	0.00	0.00	0.00	-	0.03	-	-	0.00	0.00	0.00	-	1.30	-	-	-	-	3,100
3,150	0.00	0.00	0.00	-	416.00	-	0.00	0.00	0.00	-	418.00	-	-	-	-	-	0.00	0.00	0.00	-	0.01	-	5	0.00	0.00	0.00	-	2.50	-	-	-	-	3,150
3,200	0.00	0.00	0.00	-	366.00	-	0.00	0.00	0.00	-	370.00	-	-	-	-	-	0.00	0.00	0.00	-	0.01	-	-	0.00	0.00	0.00	-	4.50	-	-	-	-	3,200
3,250	0.00	0.00	0.00	-	316.00	-	42	0.00	0.00	0.00	-	323.00	-	-	-	-	0.00	0.00	0.00	-	0.01	-	39	0.00	0.00	0.00	-	7.90	-	-	-	-	3,250
3,300	0.00	0.00	0.00	-	266.00	-	21	0.00	0.00	0.00	-	279.00	-	-	-	-	0.00	0.00	0.00	-	0.01	-	40	0.00	0.00	0.00	-	13.00	-	-	-	-	3,300
3,350	0.00	0.00	0.00	-	216.00	-	20	0.00	0.00	0.00	-	236.00	-	-	-	-	0.00	0.00	0.00	-	0.01	-	50	0.00	0.00	0.00	-	20.50	-	7	-	-	3,350
3,400	0.00	0.00	0.00	-	167.00	-	21	0.00	0.00	0.00	-	197.00	-	-	-	-	0.00	0.00	0.00	-	0.09	-	27	0.00	0.00	0.00	-	31.00	-	2	-	-	3,400
3,450	0.00	0.00	0.00	-	117.00	-	52	0.00	0.00	0.00	-	161.00	-	40	-	-	0.00	0.00	0.00	-	0.86	-	80	0.00	0.00	0.00	-	45.00	-	1	-	-	3,450
3,500	0.00	0.00	0.00	-	71.50	-	29	162.00	162.00	162.00	162.00	162.00	1	101	-	-	0.00	0.00	0.00	-	5.00	-	107	0.00	0.00	0.00	-	63.00	-	40	-	-	3,500
3,550	0.00	0.00	0.00	-	35.00	-	20	0.00	0.00	0.00	-	101.00	-	-	-	-	8.50	0.00	4.00	4.00	4.00	52	133	0.00	0.00	0.00	-	85.00	-	80	-	-	3,550
3,600	25.00	25.00	25.00	25.00	25.00	2	105	0.00	0.00	0.00	-	77.50	-	2	-	-	24.00	25.00	13.00	15.00	15.00	28	52	0.00	0.00	0.00	-	111.00	-	80	-	-	3,600
3,650	0.00	0.00	0.00	-	3.20	-	5	0.00	0.00	0.00	-	58.50	-	-	-	-	0.00	0.00	0.00	-	86.50	-	-	106.00	106.00	106.00	106.00	106.00	40	-	-	-	3,650
3,700	0.00	0.00	0.00	-	0.54	-	-	54.00	54.00	53.00	53.00	53.00	10	10	-	-	0.00	0.00	0.00	-	134.00	-	-	0.00	0.00	0.00	-	176.00	-	-	-	-	3,700
3,750	0.00	0.00	0.00	-	0.06	-	-	0.00	0.00	0.00	-	30.50	-	-	-	-	0.00	0.00	0.00	-	184.00	-	-	0.00	0.00	0.00	-	214.00	-	-	-	-	3,750
3,800	0.00	0.00	0.00	-	0.04	-	-	0.00	0.00	0.00	-	21.25	-	-	-	-	0.00	0.00	0.00	-	233.00	-	-	0.00	0.00	0.00	-	255.00	-	-	-	-	3,800
3,850	0.00	0.00	0.00	-	0.30	-	-	0.00	0.00	0.00	-	14.50	-	-	-	-	0.00	0.00	0.00	-	283.00	-	-	0.00	0.00	0.00	-	298.00	-	-	-	-	3,850
Σύνολα:						2	315						11	153	0	0							80	533				40	210	0	0		
Αριθμός Πράξεων:						1							3		0								10					2		0			

ALPHA ΥΠΗΡΕΣΙΩΝ ΣΥΜΜ (ΚΟ)

(Μέγεθος Συμβολαίου: 100 Χρέεγραφα, Τρόπος Εξάσκησης: Αμερικάνικος, Φυσική Παράδοση)

Τιμή Εξάσκησης	Δικαιώματα Αγοράς														Δικαιώματα Πώλησης																		
	Μάιος 2024				Ιούνιος 2024				Λοιποί Μήνες		Μάιος 2024				Ιούνιος 2024				Λοιποί Μήνες		Τιμή Εξάσκησης												
	Άνοιγμα	Ανιγν. Τιμή	Καπιτ. Τιμή	Τελ. Τιμή	Τιμή κλεισ.	Όγκος	Ανοικτές θέσεις	Άνοιγμα	Ανιγν. Τιμή	Καπιτ. Τιμή	Τελ. Τιμή	Τιμή κλεισ.	Όγκος	Ανοικτές θέσεις	Όγκος	Ανοικτές θέσεις	Άνοιγμα	Ανιγν. Τιμή	Καπιτ. Τιμή	Τελ. Τιμή		Τιμή κλεισ.	Όγκος	Ανοικτές θέσεις	Όγκος	Ανοικτές θέσεις							
0.850						-	-	0.000	0.000	0.000		0.762	-	-										-	-	0.000	0.000	0.000	0.001	-	-		
0.900						-	-	0.000	0.000	0.000		0.712	-	-									-	-	0.000	0.000	0.000	0.002	-	-			0.009
0.950						-	-	0.000	0.000	0.000		0.662	-	-									-	-	0.000	0.000	0.000	0.004	-	-			0.010
1.000	0.000	0.000	0.000		0.610	-	-	0.000	0.000	0.000		0.612	-	-			0.000	0.000	0.000		0.001	-	-	0.000	0.000	0.000	0.001	-	-			0.010	
1.100	0.000	0.000	0.000		0.510	-	-	0.000	0.000	0.000		0.512	-	-			0.000	0.000	0.000		0.001	-	-	0.000	0.000	0.000	0.001	-	-			0.011	
1.200	0.000	0.000	0.000		0.410	-	-	0.000	0.000	0.000		0.413	-	-			0.000	0.000	0.000		0.001	-	-	0.000	0.000	0.000	0.001	-	-			0.012	
1.300	0.000	0.000	0.000		0.310	-	-	0.000	0.000	0.000		0.314	-	-			0.000	0.000	0.000		0.001	-	-	0.000	0.000	0.000	0.001	-	-			0.013	
1.400	0.000	0.000	0.000		0.210	-	-	0.000	0.000	0.000		0.218	-	-			0.000	0.000	0.000		0.001	-	-	0.000	0.000	0.000	0.005	-	-			0.014	
1.500	0.000	0.000	0.000		0.114	-	-	0.000	0.000	0.000		0.135	-	-			0.000	0.000	0.000		0.004	-	-	0.000	0.000	0.000	0.021	-	-			0.015	
1.600	0.000	0.000	0.000		0.040	-	-	0.000	0.000	0.000		0.071	-	-			0.000	0.000	0.000		0.030	-	-	0.000	0.000	0.000	0.058	-	-			0.016	
1.700	0.000	0.000	0.000		0.008	-	-	0.000	0.000	0.000		0.032	-	-			0.000	0.000	0.000		0.097	-	-	0.000	0.000	0.000	0.118	-	-			0.017	
1.800	0.000	0.000	0.000		0.001	-	-	0.000	0.000	0.000		0.012	-	-			0.000	0.000	0.000		0.191	-	-	0.000	0.000	0.000	0.199	-	-			0.018	
1.900	0.000	0.000	0.000		0.002	-	-	0.000	0.000	0.000		0.004	-	-			0.000	0.000	0.000		0.290	-	-	0.000	0.000	0.000	0.292	-	-			0.019	
2.000	0.000	0.000	0.000		0.001	-	-	0.000	0.000	0.000		0.001	-	-			0.000	0.000	0.000		0.390	-	-	0.000	0.000	0.000	0.390	-	-			0.020	
2.200	0.000	0.000	0.000		0.001	-	-	0.000	0.000	0.000		0.001	-	-			0.000	0.000	0.000		0.590	-	-	0.000	0.000	0.000	0.590	-	-			0.022	
2.400	0.000	0.000	0.000		0.001	-	-	0.000	0.000	0.000		0.001	-	-			0.000	0.000	0.000		0.790	-	-	0.000	0.000	0.000	0.790	-	-			0.024	
2.600	0.000	0.000	0.000		0.001	-	-	0.000	0.000	0.000		0.001	-	-			0.000	0.000	0.000		0.990	-	-	0.000	0.000	0.000	0.990	-	-			0.026	
Σύνολο:						0	0						0	0	0	0					0	0					0	0	0	0			
Αριθμός Πράξεων:						0						0		0							0.00						0		0				

ΔΕΗ (ΚΟ)

(Μέγεθος Συμβολαίου: 100 Χρεόγραφα, Τρόπος Εξάσκησης: Αμερικάνικος, Φυσική Παράδοση)

Τιμή Εξάσκησης	Δικαιώματα Αγοράς														Δικαιώματα Πώλησης																				
	Μάιος 2024							Ιούνιος 2024							Λοιποί Μήνες		Μάιος 2024							Ιούνιος 2024							Λοιποί Μήνες		Τιμή Εξάσκησης		
	Άνοιγμα	Ανιψ. Τιμή	Κατωτ. Τιμή	Τελ. Τιμή	Τιμή κλεισ.	Όγκος	Ανοικτές θέσεις	Άνοιγμα	Ανιψ. Τιμή	Κατωτ. Τιμή	Τελ. Τιμή	Τιμή κλεισ.	Όγκος	Ανοικτές θέσεις	Όγκος	Ανοικτές θέσεις	Άνοιγμα	Ανιψ. Τιμή	Κατωτ. Τιμή	Τελ. Τιμή	Τιμή κλεισ.	Όγκος	Ανοικτές θέσεις	Άνοιγμα	Ανιψ. Τιμή	Κατωτ. Τιμή	Τελ. Τιμή	Τιμή κλεισ.	Όγκος	Ανοικτές θέσεις	Όγκος	Ανοικτές θέσεις			
6.800						-	-	0.000	0.000	0.000	4.61	-	-									-	-	0.000	0.000	0.000	0.001	-	-						0.068
7.200						-	-	0.000	0.000	0.000	4.22	-	-									-	-	0.000	0.000	0.000	0.001	-	-					0.072	
7.600						-	-	0.000	0.000	0.000	3.82	-	-									-	-	0.000	0.000	0.000	0.001	-	-					0.076	
8.000						-	-	0.000	0.000	0.000	3.42	-	-									-	-	0.000	0.000	0.000	0.001	-	-					0.080	
8.400	0.000	0.000	0.000		3.00	-	-	0.000	0.000	0.000	3.02	-	-				0.000	0.000	0.000	0.001	-	-	0.000	0.000	0.000	0.001	-	-					0.084		
8.800	0.000	0.000	0.000		2.60	-	-	0.000	0.000	0.000	2.62	-	-				0.000	0.000	0.000	0.001	-	-	0.000	0.000	0.000	0.001	-	-					0.088		
9.200	0.000	0.000	0.000		2.20	-	-	0.000	0.000	0.000	2.22	-	-				0.000	0.000	0.000	0.001	-	-	0.000	0.000	0.000	0.004	-	-					0.092		
9.600	0.000	0.000	0.000		1.80	-	-	0.000	0.000	0.000	1.83	-	-				0.000	0.000	0.000	0.002	-	-	0.000	0.000	0.000	0.013	-	-					0.096		
10.000	0.000	0.000	0.000		1.40	-	-	0.000	0.000	0.000	1.46	-	-				0.000	0.000	0.000	0.002	-	-	0.000	0.000	0.000	0.037	-	-					0.100		
11.000	0.000	0.000	0.000		0.425	-	50	0.000	0.000	0.000	0.671	-	5				0.000	0.000	0.000	0.023	-	10	0.000	0.000	0.000	0.249	-	-					0.110		
12.000	0.000	0.000	0.000		0.009	-	-	0.000	0.000	0.000	0.214	-	11				0.000	0.000	0.000	0.607	-	-	0.000	0.000	0.000	0.792	-	-					0.120		
13.000	0.000	0.000	0.000		0.001	-	5	0.000	0.000	0.000	0.046	-	-				0.000	0.000	0.000	1.60	-	-	0.000	0.000	0.000	1.63	-	-					0.130		
14.000	0.000	0.000	0.000		0.001	-	-	0.000	0.000	0.000	0.007	-	-				0.000	0.000	0.000	2.60	-	-	0.000	0.000	0.000	2.60	-	-					0.140		
15.000	0.000	0.000	0.000		0.001	-	-	0.000	0.000	0.000	0.001	-	-				0.000	0.000	0.000	3.60	-	-	0.000	0.000	0.000	3.60	-	-					0.150		
16.000	0.000	0.000	0.000		0.001	-	-	0.000	0.000	0.000	0.001	-	-				0.000	0.000	0.000	4.60	-	-	0.000	0.000	0.000	4.60	-	-					0.160		
17.000	0.000	0.000	0.000		0.001	-	-	0.000	0.000	0.000	0.001	-	-				0.000	0.000	0.000	5.60	-	-	0.000	0.000	0.000	5.60	-	-					0.170		
18.000						-	-	0.000	0.000	0.000	0.001	-	-									-	-	0.000	0.000	0.000	6.60	-	-					0.180	
Σύνολα:						0	55					0	16	0	0					0	10						0	0	0	0					
Αριθμός Πράξεων:						0						0		0						0.00							0		0						

ΕΘΝΙΚΗ ΤΡΑΠΕΖΑ (ΚΟ)

(Μέγεθος Συμβολαίου: 100 Χρέεγραφα, Τρόπος Εξάσκησης: Αμερικάνικος, Φυσική Παράδοση)

Τιμή Εξάσκησης	Δικαιώματα Αγοράς														Δικαιώματα Πώλησης																
	Μάιος 2024						Ιούνιος 2024						Λοιποί Μήνες		Μάιος 2024						Ιούνιος 2024						Λοιποί Μήνες		Τιμή Εξάσκησης		
	Άνοιγμα	Ανιγτ Τιμή	Κατωτ Τιμή	Τελ Τιμή	Τιμή κλεισ.	Όγκος	Άνοιγμα	Ανιγτ Τιμή	Κατωτ Τιμή	Τελ Τιμή	Τιμή κλεισ.	Όγκος	Άνοιγτες θέσεις	Όγκος	Άνοιγτες θέσεις	Άνοιγμα	Ανιγτ Τιμή	Κατωτ Τιμή	Τελ Τιμή	Τιμή κλεισ.	Όγκος	Άνοιγτες θέσεις	Άνοιγμα	Ανιγτ Τιμή	Κατωτ Τιμή	Τελ Τιμή	Τιμή κλεισ.	Όγκος		Άνοιγτες θέσεις	Όγκος
3.400						-	0.000	0.000	0.000	4.77	-	-									-	-	0.000	0.000	0.000	0.001	-	-			
3.600						-	0.000	0.000	0.000	4.57	-	-									-	-	0.000	0.000	0.000	0.001	-	-			0.036
3.800						-	0.000	0.000	0.000	4.37	-	-									-	-	0.000	0.000	0.000	0.001	-	-			0.038
4.000						-	0.000	0.000	0.000	4.17	-	-									-	-	0.000	0.000	0.000	0.001	-	-			0.040
4.400						-	0.000	0.000	0.000	3.77	-	-									-	-	0.000	0.000	0.000	0.001	-	-			0.044
4.800	0.000	0.000	0.000		3.36	-	0.000	0.000	0.000	3.37	-	-				0.000	0.000	0.000		0.001	-	-	0.000	0.000	0.000	0.001	-	-			0.048
5.200	0.000	0.000	0.000		2.96	-	0.000	0.000	0.000	2.97	-	-				0.000	0.000	0.000		0.001	-	-	0.000	0.000	0.000	0.001	-	-			0.052
5.600	0.000	0.000	0.000		2.56	-	0.000	0.000	0.000	2.57	-	-				0.000	0.000	0.000		0.001	-	-	0.000	0.000	0.000	0.001	-	-			0.056
6.000	0.000	0.000	0.000		2.16	-	0.000	0.000	0.000	2.17	-	-				0.000	0.000	0.000		0.002	-	-	0.000	0.000	0.000	0.001	-	-			0.060
6.400	0.000	0.000	0.000		1.76	-	0.000	0.000	0.000	1.78	-	-				0.000	0.000	0.000		0.001	-	-	0.000	0.000	0.000	0.002	-	-			0.064
6.800	0.000	0.000	0.000		1.36	-	0.000	0.000	0.000	1.39	-	-				0.000	0.000	0.000		0.002	-	-	0.000	0.000	0.000	0.011	-	-			0.068
7.200	0.000	0.000	0.000		0.961	-	0.000	0.000	0.000	1.02	-	-				0.000	0.000	0.000		0.001	-	-	0.000	0.000	0.000	0.042	-	-			0.072
7.600	0.000	0.000	0.000		0.562	-	0.000	0.000	0.000	0.692	-	30				0.000	0.000	0.000		0.004	-	-	0.000	0.000	0.000	0.116	-	-			0.076
8.000	0.000	0.000	0.000		0.195	-	0.000	0.000	0.000	0.430	-	-				0.000	0.000	0.000		0.034	-	-	0.000	0.000	0.000	0.254	-	-			0.080
8.400	0.000	0.000	0.000		0.020	-	0.000	0.000	0.000	0.240	-	-				0.000	0.000	0.000		0.259	-	-	0.000	0.000	0.000	0.464	-	-			0.084
8.800	0.000	0.000	0.000		0.004	-	0.000	0.000	0.000	0.124	-	-				0.000	0.000	0.000		0.640	-	-	0.000	0.000	0.000	0.749	-	-			0.088
9.200	0.000	0.000	0.000		0.001	-	0.000	0.000	0.000	0.056	-	-				0.000	0.000	0.000		1.04	-	-	0.000	0.000	0.000	1.08	-	-			0.092
9.600	0.000	0.000	0.000		0.001	-	0.000	0.000	0.000	0.024	-	-				0.000	0.000	0.000		1.44	-	-	0.000	0.000	0.000	1.45	-	-			0.096
10.000	0.000	0.000	0.000		0.001	-	0.000	0.000	0.000	0.009	-	-				0.000	0.000	0.000		1.84	-	-	0.000	0.000	0.000	1.84	-	-			0.100
Σύνολο:						0	0				0	30		0	0					0	0					0	324		0	0	
Αριθμός Πράξεων:						0					0		0							0.00						0		0			

ΟΠΑΠ (ΚΟ)

(Μέγεθος Συμβολαίου: 100 Χρέδγραφα, Τρόπος Εξάσκησης: Αμερικάνικος, Φυσική Παράδοση)

Τιμή Εξάσκησης	Δικαιώματα Αγοράς														Δικαιώματα Πώλησης																							
	Μάιος 2024							Ιούνιος 2024							Λοιποί Μήνες		Μάιος 2024							Ιούνιος 2024							Λοιποί Μήνες		Τιμή Εξάσκησης					
	Άνοιγμα	Ανιτ Τιμή	Καπιτ Τιμή	Τελ Τιμή	Τιμή κλεισ.	Όγκος	Ανοικτές θέσεις	Άνοιγμα	Ανιτ Τιμή	Καπιτ Τιμή	Τελ Τιμή	Τιμή κλεισ.	Όγκος	Ανοικτές θέσεις	Όγκος	Ανοικτές θέσεις	Άνοιγμα	Ανιτ Τιμή	Καπιτ Τιμή	Τελ Τιμή	Τιμή κλεισ.	Όγκος	Ανοικτές θέσεις	Άνοιγμα	Ανιτ Τιμή	Καπιτ Τιμή	Τελ Τιμή	Τιμή κλεισ.	Όγκος	Ανοικτές θέσεις	Όγκος	Ανοικτές θέσεις						
9.600						-	-	0.000	0.000	0.000		5.92	-	-									-	-	0.000	0.000	0.000		0.001	-	-							
10.000	0.000	0.000	0.000		5.50	-	-	0.000	0.000	0.000		5.52	-	-			0.000	0.000	0.000		0.001	-	-		0.000	0.000	0.000		0.001	-	-							0.100
11.000	0.000	0.000	0.000		4.50	-	-	0.000	0.000	0.000		4.52	-	-			0.000	0.000	0.000		0.001	-	-		0.000	0.000	0.000		0.001	-	-							0.110
12.000	0.000	0.000	0.000		3.50	-	-	0.000	0.000	0.000		3.53	-	-			0.000	0.000	0.000		0.001	-	-		0.000	0.000	0.000		0.001	-	-							0.120
13.000	0.000	0.000	0.000		2.50	-	-	0.000	0.000	0.000		2.53	-	-			0.000	0.000	0.000		0.001	-	-		0.000	0.000	0.000		0.003	-	-							0.130
14.000	0.000	0.000	0.000		1.50	-	-	0.000	0.000	0.000		1.58	-	-			0.000	0.000	0.000		0.002	-	-		0.000	0.000	0.000		0.046	-	-							0.140
15.000	0.000	0.000	0.000		0.527	-	-	0.000	0.000	0.000		0.782	-	-			0.000	0.000	0.000		0.025	-	-		0.000	0.000	0.000		0.251	-	-							0.150
16.000	0.000	0.000	0.000		0.028	-	-	0.000	0.000	0.000		0.286	-	-			0.000	0.000	0.000		0.526	-	1		0.000	0.000	0.000		0.757	-	-							0.160
17.000	0.000	0.000	0.000		0.002	-	-	0.000	0.000	0.000		0.073	-	33			0.000	0.000	0.000		1.50	-	-		0.000	0.000	0.000		1.55	-	-							0.170
18.000	0.000	0.000	0.000		0.001	-	-	0.000	0.000	0.000		0.013	-	-			0.000	0.000	0.000		2.50	-	-		0.000	0.000	0.000		2.50	-	-							0.180
19.000	0.000	0.000	0.000		0.003	-	-	0.000	0.000	0.000		0.002	-	-			0.000	0.000	0.000		3.50	-	-		0.000	0.000	0.000		3.50	-	-							0.190
20.000	0.000	0.000	0.000		0.001	-	-	0.000	0.000	0.000		0.001	-	-			0.000	0.000	0.000		4.50	-	-		0.000	0.000	0.000		4.50	-	-							0.200
22.000	0.000	0.000	0.000		0.001	-	-	0.000	0.000	0.000		0.001	-	-			0.000	0.000	0.000		6.50	-	-		0.000	0.000	0.000		6.50	-	-							0.220
24.000	0.000	0.000	0.000		0.001	-	-	0.000	0.000	0.000		0.001	-	-			0.000	0.000	0.000		8.50	-	-		0.000	0.000	0.000		8.50	-	-							0.240
Σύνολα:						0	0							0	33	0	0					0	1						0	20	0	0						
Αριθμός Πράξεων:						0								0	0							0.00							0		0							

ΟΤΕ (ΚΟ)

(Μέγεθος Συμβολαίου: 100 Χρεόγραφα, Τρόπος Εξάσκησης: Αμερικάνικος, Φυσική Παράδοση)

Τιμή Εξάσκησης	Δικαιώματα Αγοράς													Δικαιώματα Πώλησης															
	Μάιος 2024						Ιούνιος 2024						Λοιποί Μήνες		Μάιος 2024						Ιούνιος 2024						Λοιποί Μήνες		Τιμή Εξάσκησης
	Άνοιγμα	Ανιγ. Τιμή	Κατωτ. Τιμή	Τελ. Τιμή	Τιμή κλεισ.	Όγκος	Άνοιγμα	Ανιγ. Τιμή	Κατωτ. Τιμή	Τελ. Τιμή	Τιμή κλεισ.	Όγκος	Άνοιγ. θέσεις	Όγκος	Άνοιγ. θέσεις	Άνοιγμα	Ανιγ. Τιμή	Κατωτ. Τιμή	Τελ. Τιμή	Τιμή κλεισ.	Όγκος	Άνοιγ. θέσεις	Όγκος	Άνοιγ. θέσεις					
9.200	0.000	0.000	0.000	4.81	-	-	0.000	0.000	0.000	4.83	-	-			0.000	0.000	0.000	0.001	-	-	0.000	0.000	0.000	0.001	-	-			
9.600	0.000	0.000	0.000	4.41	-	-	0.000	0.000	0.000	4.43	-	-			0.000	0.000	0.000	0.001	-	-	0.000	0.000	0.000	0.001	-	-			0.096
10.000	0.000	0.000	0.000	4.01	-	-	0.000	0.000	0.000	4.03	-	-			0.000	0.000	0.000	0.001	-	-	0.000	0.000	0.000	0.001	-	-			0.100
11.000	0.000	0.000	0.000	3.01	-	-	0.000	0.000	0.000	3.03	-	-			0.000	0.000	0.000	0.001	-	-	0.000	0.000	0.000	0.001	-	-			0.110
12.000	0.000	0.000	0.000	2.01	-	-	0.000	0.000	0.000	2.04	-	-			0.000	0.000	0.000	0.001	-	-	0.000	0.000	0.000	0.005	-	-			0.120
13.000	0.000	0.000	0.000	1.01	-	5	0.000	0.000	0.000	1.11	-	-			0.000	0.000	0.000	0.001	-	-	0.000	0.000	0.000	0.073	-	-			0.130
14.000	0.000	0.000	0.000	0.165	-	-	0.000	0.000	0.000	0.423	-	-			0.000	0.000	0.000	0.153	-	6	0.000	0.000	0.000	0.386	-	-			0.140
15.000	0.000	0.000	0.000	0.001	-	5	0.000	0.000	0.000	0.104	-	-			0.000	0.000	0.000	0.990	-	-	0.000	0.000	0.000	1.07	-	-			0.150
16.000	0.000	0.000	0.000	0.002	-	-	0.000	0.000	0.000	0.015	-	-			0.000	0.000	0.000	1.99	-	-	0.000	0.000	0.000	1.99	-	-			0.160
17.000	0.000	0.000	0.000	0.001	-	-	0.000	0.000	0.000	0.001	-	-			0.000	0.000	0.000	2.99	-	-	0.000	0.000	0.000	2.99	-	-			0.170
18.000	0.000	0.000	0.000	0.001	-	-	0.000	0.000	0.000	0.002	-	-			0.000	0.000	0.000	3.99	-	-	0.000	0.000	0.000	3.99	-	-			0.180
19.000	0.000	0.000	0.000	0.001	-	-	0.000	0.000	0.000	0.001	-	-			0.000	0.000	0.000	4.99	-	-	0.000	0.000	0.000	4.99	-	-			0.190
20.000					-	-	0.000	0.000	0.000	0.001	-	-							-	-	0.000	0.000	0.000	5.99	-	-			0.200
22.000					-	-	0.000	0.000	0.000	0.001	-	-							-	-	0.000	0.000	0.000	7.99	-	-			0.220
Σύνολο:					0	10					0	0	0	0					0	6				0	0	0	0		
Αριθμός Πράξεων:					0						0		0						0.00					0		0			

ΠΕΙΡΑΙΩΣ FINANCIAL HOLD (ΚΟ)

(Μέγεθος Συμβολαίου: 100 Χρέεγραφα, Τρόπος Εξάσκησης: Αμερικάνικος, Φυσική Παράδοση)

Τιμή Εξάσκησης	Δικαιώματα Αγοράς														Δικαιώματα Πώλησης																	
	Μάιος 2024						Ιούνιος 2024						Λοιποί Μήνες		Μάιος 2024						Ιούνιος 2024						Λοιποί Μήνες		Τιμή Εξάσκησης			
	Άνοιγμα	Ανιτ Τιμή	Καπιτ Τιμή	Τελ Τιμή	Τιμή κλεισ.	Όγκος	Άνοιγμα	Ανιτ Τιμή	Καπιτ Τιμή	Τελ Τιμή	Τιμή κλεισ.	Όγκος	Άνοιγτες θέσεις	Όγκος	Άνοιγτες θέσεις	Άνοιγμα	Ανιτ Τιμή	Καπιτ Τιμή	Τελ Τιμή	Τιμή κλεισ.	Όγκος	Άνοιγτες θέσεις	Άνοιγμα	Ανιτ Τιμή	Καπιτ Τιμή	Τελ Τιμή	Τιμή κλεισ.	Όγκος		Άνοιγτες θέσεις	Όγκος	Άνοιγτες θέσεις
1.800						-	0.000	0.000	0.000	2.09	-	-									-	-		0.000	0.000	0.000	0.001	-		-		
1.900						-	0.000	0.000	0.000	1.99	-	-									-	-		0.000	0.000	0.000	0.001	-	-			0.019
2.000						-	0.000	0.000	0.000	1.89	-	-									-	-		0.000	0.000	0.000	0.001	-	-			0.020
2.200						-	0.000	0.000	0.000	1.69	-	-									-	-		0.000	0.000	0.000	0.001	-	-			0.022
2.400						-	0.000	0.000	0.000	1.50	-	-									-	-		0.000	0.000	0.000	0.001	-	-			0.024
2.600						-	0.000	0.000	0.000	1.30	-	-									-	-		0.000	0.000	0.000	0.001	-	-			0.026
2.800	0.000	0.000	0.000		1.09	-	0.000	0.000	0.000	1.10	-	-				0.000	0.000	0.000	0.001	-	-		0.000	0.000	0.000	0.001	-	-			0.028	
3.000	0.000	0.000	0.000		0.890	-	0.000	0.000	0.000	0.897	-	-				0.000	0.000	0.000	0.001	-	-		0.000	0.000	0.000	0.001	-	-			0.030	
3.200	0.000	0.000	0.000		0.691	-	0.000	0.000	0.000	0.701	-	-				0.000	0.000	0.000	0.001	-	-		0.000	0.000	0.000	0.004	-	-			0.032	
3.400	0.000	0.000	0.000		0.491	-	0.000	0.000	0.000	0.515	-	-				0.000	0.000	0.000	0.001	-	-		0.000	0.000	0.000	0.018	-	-			0.034	
3.600	0.000	0.000	0.000		0.291	-	0.000	0.000	0.000	0.349	-	-				0.000	0.000	0.000	0.001	-	-		0.000	0.000	0.000	0.052	-	-			0.036	
3.800	0.000	0.000	0.000		0.113	-	0.000	0.000	0.000	0.215	-	-				0.000	0.000	0.000	0.022	-	-		0.000	0.000	0.000	0.118	-	-			0.038	
4.000	0.000	0.000	0.000		0.019	-	0.000	0.000	0.000	0.119	-	-				0.000	0.000	0.000	0.128	-	-		0.000	0.000	0.000	0.222	-	-			0.040	
4.400	0.000	0.000	0.000		0.001	-	0.000	0.000	0.000	0.027	-	-				0.000	0.000	0.000	0.510	-	-		0.000	0.000	0.000	0.530	-	-			0.044	
4.800	0.000	0.000	0.000		0.001	-	0.000	0.000	0.000	0.004	-	-				0.000	0.000	0.000	0.910	-	-		0.000	0.000	0.000	0.910	-	-			0.048	
5.200	0.000	0.000	0.000		0.001	-	0.000	0.000	0.000	0.001	-	-				0.000	0.000	0.000	1.31	-	-		0.000	0.000	0.000	1.31	-	-			0.052	
5.600	0.000	0.000	0.000		0.001	-	0.000	0.000	0.000	0.001	-	-				0.000	0.000	0.000	1.71	-	-		0.000	0.000	0.000	1.71	-	-			0.056	
6.000	0.000	0.000	0.000		0.001	-	0.000	0.000	0.000	0.001	-	-				0.000	0.000	0.000	2.11	-	-		0.000	0.000	0.000	2.11	-	-			0.060	
6.400	0.000	0.000	0.000		0.001	-	0.000	0.000	0.000	0.001	-	-				0.000	0.000	0.000	2.51	-	-		0.000	0.000	0.000	2.51	-	-			0.064	
Σύνολο:						0	0				0	0	0	0						0	0						0	0	0	0		
Αριθμός Πράξεων:						0					0		0							0.00							0		0			

Προϊόν Δανεισμού	Υποκείμενος Τίτλος	Πολυμερείς Συναλλαγές[1]					Διμερείς Συναλλαγές[2]		Δανεισμός Τίτλων μέσω ΟΤC[3]
		Ανοιχτές θέσεις[5]	Προσφερόμενη ποσότητα	Μ.Σ.Τ[4]	Όγκος συναλλαγών	Μ.Σ.Τ[4]	Όγκος συναλλαγών	Μ.Σ.Τ[4]	Όγκος συναλλαγών
AETFBOR	ALPHA ETF FTSE Athex Large Cap	---	---	---	---	---	1,000	1.00%	---
ALPHABOR	ALPHA ΥΠΗΡΕΣΙΩΝ ΣΥΜΜ (ΚΟ)	---	---	---	---	---	---	---	63,461,740
ACAGBOR	AUSTRIACARD (ΚΑ)	---	---	---	---	---	---	---	---
OTOELBOR	AUTOHELLAS (ΚΟ)	2,589	---	---	---	---	---	---	95,121
CENERBOR	CENERGY HOLDINGS (ΚΑ)	---	---	---	---	---	---	---	54,350
ΕΕΕBOR	COCA-COLA HBC AG (ΚΟ)	2,654	---	---	---	---	---	---	77,221
DIMANDBOR	DIMAND (ΚΟ)	---	---	---	---	---	---	---	90,674
EPSILBOR	EPSILON NET (ΚΟ)	---	---	---	---	---	---	---	8,700
EUROBBOR	EUROBANK HOLDINGS (ΚΟ)	112,000	---	---	---	---	---	---	52,129,925
FOYRKBOR	FOURLIS ΣΥΜΜΕΤΟΧΩΝ (ΚΟ)	230	---	---	---	---	---	---	23,297
ELPEBOR	HELLENIQ ENERGY (ΚΟ)	---	---	---	---	---	---	---	459,665
INTEKBOR	IDEAL HOLDINGS (ΚΟ)	---	---	---	---	---	---	---	16,255
INTRKBOR	INTRACOM HOLDINGS (ΚΟ)	---	---	---	---	---	---	---	36,885
INKATBOR	INTRAKAT (ΚΟ)	---	---	---	---	---	---	---	75,551
BELABOR	JUMBO (ΚΟ)	85,489	---	---	---	---	---	---	195,735
LAMDABOR	LAMDA DEVELOPMENT(ΚΟ)	---	---	---	---	---	---	---	223,277
LAVIBOR	LAVIPHARM (ΚΟ)	---	---	---	---	---	---	---	---
MIGBOR	MIG (ΚΟ)	1,992	---	---	---	---	---	---	40,179
PREMIABOR	PREMIA (ΚΟ)	---	---	---	---	---	---	---	---
PROFBOR	PROFILE (ΚΟ)	---	---	---	---	---	---	---	5,254
QUESTBOR	QUEST ΣΥΜΜΕΤΟΧΩΝ (ΚΟ)	391	---	---	---	---	---	---	11,331
TITCBOR	TITAN CEMENT (ΚΑ)	19,359	---	---	---	---	---	---	211,435
VIOBOR	VIOHALCO SA/NV (ΚΑ)	744	---	---	---	---	---	---	---
AVAXBOR	ΑΒΑΞ Α.Ε. (ΚΟ)	---	---	---	---	---	---	---	---
ADMIEBOR	ΑΔΜΗΕ ΣΥΜΜΕΤΟΧΩΝ Α.Ε. (ΚΟ)	---	---	---	---	---	---	---	202,364
AEGNBOR	ΑΕΡΟΠΟΡΙΑ ΑΙΓΑΙΟΥ (ΚΟ)	---	---	---	---	---	---	---	298,415
ALMYBOR	ΑΛΟΥΜΥΛ (ΚΟ)	---	---	---	---	---	---	---	---
GEKTERNABOR	ΓΕΚ ΤΕΡΝΑ (ΚΟ)	---	---	---	---	---	---	---	3,698
PPCBOR	ΔΕΗ (ΚΟ)	2,000	---	---	---	---	---	---	2,778,881
AIABOR	ΔΙΕΘΝΗΣ ΑΕΡΟΛΙΜΕΝΑΣ ΑΘΗΝΩΝ(ΚΟ)	---	---	---	---	---	---	---	81,178
ETEBOR	ΕΘΝΙΚΗ ΤΡΑΠΕΖΑ (ΚΟ)	53,000	---	---	---	---	---	---	12,494,692

Σημειώσεις Προϊόντων Δανεισμού

[1] - Πολυμερείς Συμβάσεις Δανειοδοσίας των μεθόδων 8-1, 8-2 και 8-3-3 (σύμφ. Με Αποφ.17 ΔΣ του Χρηματιστηρίου).

[2] - Διμερείς Συμβάσεις Δανειοδοσίας των μεθόδων 8-3-1 και 8-3-2 (σύμφ. Με Αποφ. 20 ΔΣ του Χρηματιστηρίου).

[3] - Τα στοιχεία Συναλλαγές Δανεισμού Τίτλων μέσω ΟΤC δηλώνονται από τους χειριστές ΣΑΤ και αφορούν τις ποσότητες που έχουν καταγραφεί στο ΣΑΤ έως και τη προηγούμενη εργάσιμη ημέρα.

[4] - Μ.Σ.Τ: - Μέση Σταθμισμένη Τιμή (ως προς τα τεμάχια)

[5] - Τα στοιχεία αφορούν σε ανοιχτές θέσεις πριν την έναρξη της συνεδρίασης

Προϊόν Δανεισμού	Υποκείμενος Τίτλος	Πολυμερείς Συναλλαγές[1]				Διμερείς Συναλλαγές[2]		Δανεισμός Τίτλων μέσω ΟΤC[3]
		Ανοιχτές θέσεις[5]	Προσφερόμενη ποσότητα	Μ.Σ.Τ[4]	Όγκος συναλλαγών	Μ.Σ.Τ[4]	Όγκος συναλλαγών	Όγκος συναλλαγών
ELHABOR	ΕΛΒΑΛΧΑΛΚΟΡ (ΚΟ)	3,134	---	---	---	---	---	65,887
ELLAKTORBOR	ΕΛΛΑΚΤΩΡ (ΚΟ)	2,681	---	---	---	---	---	54,365
EXAEBOR	ΕΛΛΗΝ. ΧΡΗΜΑΤΙΣΤΗΡΙΑ-Χ.Α. (ΚΟ)	---	---	---	---	---	---	152,047
EYAPSBOR	ΕΥΑΘ (ΚΟ)	---	---	---	---	---	---	---
EYDAPBOR	ΕΥΔΑΠ (ΚΟ)	845	---	---	---	---	---	266,348
INLOTBOR	ΙΝΤΡΑΛΟΤ (ΚΟ)	---	---	---	---	---	---	1,016,563
KRIBOR	ΚΡΙ - ΚΡΙ (ΚΟ)	---	---	---	---	---	---	140
MOHBOR	ΜΟΤΟΡ ΟΪΛ (ΚΟ)	18,705	---	---	---	---	---	405,480
MYTILBOR	ΜΥΤΙΛΗΝΑΙΟΣ (ΚΟ)	2,362	---	---	---	---	---	169,259
PRABOR	ΟΛΠ (ΚΟ)	4,500	---	---	---	---	---	65,287
OPAPBOR	ΟΠΑΠ (ΚΟ)	13,216	---	---	---	---	---	1,758,356
HTOBOR	ΟΤΕ (ΚΟ)	---	---	---	---	---	---	1,638,150
TREIRBOR	ΠΕΙΡΑΙΩΣ FINANCIAL HOLD (ΚΟ)	---	---	---	---	---	---	8,064,863
PLATBOR	ΠΛΑΣΤΙΚΑ ΘΡΑΚΗΣ (ΚΟ)	---	---	---	---	---	---	1,596
SARBOR	ΣΑΡΑΝΤΗΣ ΓΡ. (ΚΟ)	1,042	---	---	---	---	---	38,555
TENERGYBOR	ΤΕΡΝΑ ΕΝΕΡΓΕΙΑΚΗ (ΚΟ)	495	---	---	---	---	---	371,175
OLYMPBOR	ΤΕΧΝΙΚΗ ΟΛΥΜΠΙΑΚΗ (ΚΟ)	---	---	---	---	---	---	---
OPTIMABOR	ΤΡΑΠΕΖΑ ΟΡΤΙΜΑ BANK (ΚΟ)	22,101	---	---	600	4.88%	---	---

Σημειώσεις Προϊόντων Δανεισμού

[1] - Πολυμερείς Συμβάσεις Δανειοδοσίας των μεθόδων 8-1, 8-2 και 8-3-3 (σύμφ. Με Αποφ.17 ΔΣ του Χρηματιστηρίου).

[2] - Διμερείς Συμβάσεις Δανειοδοσίας των μεθόδων 8-3-1 και 8-3-2 (σύμφ. Με Αποφ. 20 ΔΣ του Χρηματιστηρίου).

[3] - Τα στοιχεία Συναλλαγές Δανεισμού Τίτλων μέσω ΟΤC δηλώνονται από τους χειριστές ΣΑΤ και αφορούν τις ποσότητες που έχουν καταγραφεί στο ΣΑΤ έως και τη προηγούμενη εργάσιμη ημέρα.

[4] - Μ.Σ.Τ: - Μέση Σταθμισμένη Τιμή (ως προς τα τεμάχια)

[5] - Τα στοιχεία αφορούν σε ανοιχτές θέσεις πριν την έναρξη της συνεδρίασης

Κωδικοί και ονομασίες Κλάδων Οικονομικής Δραστηριότητας του Χρηματιστηρίου Αθηνών

12003 - Διαπραγματεύσιμα Αμοιβαία Κεφάλαια	10101010 Υπηρεσίες Ηλεκτρονικών Υπολογιστών
10101015 Λογισμικό	10102030 Υλικό Υπολογιστών
15101010 Εξοπλισμός Τηλεπικοινωνιών	15102015 Υπηρεσίες Τηλεπικοινωνιών
20101010 Υγειονομικές Μονάδες	20101025 Υπηρεσίες Υγείας
20102010 Ιατρικός Εξοπλισμός	20103015 Φαρμακευτικά Προϊόντα
30101010 Τράπεζες	30202000 Διαφοροποιημένες Χρηματοοικονομικές Υπηρεσίες
30202010 Διαχείριση Κεφαλαίων & Θεματοφύλακες	30202015 Επενδυτικές Υπηρεσίες
30204000 Επενδυτικές Εταιρείες κλειστού τύπου	30302010 Γενικές Ασφάλειες
30302015 Μεσίτες Ασφαλίσεων	30302025 Ασφάλειες Ιδιοκτησίας & Ζημιών
35101010 Συμμετοχές & Ανάπτυξη Ακίνητης Περιουσίας	35101015 Υπηρεσίες Ακίνητης Περιουσίας
35102000 Διαφοροποιημένες Α.Ε.Ε.Α.Π.	35102030 Α.Ε.Ε.Α.Π. Επαγγελματικών Χώρων
35102045 Α.Ε.Ε.Α.Π. Εμπορικών Χώρων	40201040 Υπηρεσίες Ενοικίασης και Χρηματοδοτικής Μίσθωσης
40202010 Κατασκευή Κατοικιών	40202015 Έπιπλα
40202020 Οικιακές Συσκευές	40203040 Ηλεκτρονική Ψυχαγωγία
40204020 Ρούχα και Αξεσουάρ	40301010 Ψυχαγωγία
40301030 Εκδόσεις	40301035 Ραδιοτηλεοπτικοί Φορείς
40401010 Διαφοροποιημένοι Έμποροι	40401020 Εμπόριο Ενδυμάτων
40401025 Εμπόριο Προϊόντων Οικιακής Βελτίωσης	40401030 Εξειδικευμένο Λιανικό Εμπόριο
40501010 Αεροπορικές Εταιρείες	40501015 Ταξίδια & Τουρισμός
40501020 Τυχερά Παιχνίδια	40501025 Ξενοδοχεία & Πανσιόν
45101015 Απόσταξη & Οινοπαραγωγή	45101020 Αναψυκτικά
45102010 Γεωργεία, Αλιεία, Εκτροφή και Φυτείες	45102020 Τρόφιμα
45103010 Καπνός	45201010 Λιανικό & Χονδρικό Εμπόριο Τροφίμων
45201020 Είδη Προσωπικής Φροντίδας	50101010 Κατασκευές
50101020 Κατασκευαστές Στέγασης & Επικαλύψεων	50101030 Τσιμέντα
50101035 Άλλα Οικοδομικά Υλικά	50202010 Ηλεκτρικά Εξαρτήματα
50203015 Πλαστικά	50203030 Υλικά Συσκευασίας
50204000 Μηχανήματα Βιομηχανικού Εξοπλισμού	50204020 Μηχανήματα Κατασκευών
50205010 Προμηθευτές Βιομηχανίας	50205020 Υποστηρικτικές Υπηρεσίες προς Επιχειρήσεις
50205030 Υπηρεσίες Μαζικής Εκτύπωσης	50206015 Εμπορικά Οχήματα & Ανταλλακτικά
50206030 Θαλάσσιες Μεταφορές	50206060 Υπηρεσίες Μεταφορών
55101000 Διαφοροποιημένα Υλικά	55101020 Κλωστοϋφαντουργικά Προϊόντα
55102000 Ορυχεία	55102010 Σίδηρος & Χάλυβας
55102015 Μεταλλουργία	55102035 Αλουμίνιο
60101020 Διυλιστήρια & Εμπορία Πετρελαιοειδών	65101010 Εναλλακτική Ηλεκτρική Ενέργεια
65101015 Συμβατική Ηλεκτρική Ενέργεια	65102000 Πολλαπλών Υπηρεσιών Κοινής Ωφέλειας
65102030 Ύδρευση	



ATHEX
Athens Stock Exchange

Λεωφ. Αθηνών 110 104 42 Αθήνα
110, Athinon Ave. GR 104 42 Athens
tel. (+30)210-33.66.800, fax (+30)210-33.66.101
www.athexgroup.gr