

24

Ημερήσιο Δελτίο  
Συναλλακτικής Δραστηριότητας

Daily Official List  
of Trading Activity

Παρασκευή, 19 Απριλίου, 2024

Έτος: 145 Αύξων Αριθμός Συνεδρίασης: 75



**ATHEXGROUP**  
Athens Exchange Group

**Αποποίηση Ευθύνης:**

Η εταιρεία Ελληνικά Χρηματιστήρια-Χρηματιστήριο Αθηνών Ανώνυμη Εταιρεία Συμμετοχών καταβάλλει κάθε δυνατή προσπάθεια ώστε να διασφαλίσει ότι οι πληροφορίες και τα λοιπά στοιχεία που εμφανίζονται στο Ημερήσιο Δελτίο Τιμών (Η.Δ.Τ.) είναι ορθά και πλήρη αλλά δεν έχει καμία ευθύνη για ενδεχόμενο λάθος ή παράλειψη στοιχείων και / ή ευθύνη σχετικά με την ακρίβεια, αξιοπιστία, επικαιροποίηση και πληρότητα των παραπάνω πληροφοριών και στοιχείων ή ευθύνη προερχόμενη άμεσα ή έμμεσα από την χρήση των παραπάνω πληροφοριών.

Η Εταιρία δεν έχει καμία ευθύνη για την ακρίβεια των στοιχείων που περιλαμβάνονται στις ανακοινώσεις των εισηγμένων εταιρειών. Πιθανές προσβολές δικαιωμάτων τρίτων από το περιεχόμενο των ανακοινώσεων συνιστούν αποκλειστική ευθύνη του αποστολέα των ανακοινώσεων.

Όλα τα αναγραφόμενα στο Η.Δ.Τ. στοιχεία παρέχονται μόνο για τους σκοπούς της πληροφόρησης και δεν συνιστούν παροχή επενδυτικών συμβουλών ή πρόσκληση για επένδυση σε κινητές αξίες που διαπραγματεύονται στο Χρηματιστήριο Αθηνών.

Αναγνωρίζεται και συμφωνείται ότι όλα τα δικαιώματα επί των πληροφοριών που εμφανίζονται στο Η.Δ.Τ. θα αποτελούν κυριότητα της εταιρίας και οποιοδήποτε άλλο δικαίωμα συμπεριλαμβανομένου του δικαιώματος πνευματικής ιδιοκτησίας, σήματος κλπ. ανήκουν στο Χρηματιστήριο Αθηνών.

Τα ανωτέρω στοιχεία αποτελούν ιδιοκτησία της Εταιρίας και προστατεύονται σύμφωνα με τις διατάξεις περί πνευματικής ιδιοκτησίας. Απαγορεύεται α) η με οποιοδήποτε τρόπο ή μέσο αναπαραγωγή, αναδημοσίευση, τροποποίηση, αντιγραφή, πώληση, μετάδοση ή διανομή του συνόλου ή μέρους τους, χωρίς αναφορά στην πηγή και β) η εμπορική εκμετάλλευση των στοιχείων από τρίτους.

Η Εταιρία δεν φέρει καμία ευθύνη προερχόμενη άμεσα ή έμμεσα από χρήση ή τυχόν αλλοίωση των ανωτέρω στοιχείων όταν αυτά χρησιμοποιούνται από

**Ελληνικά Χρηματιστήρια - Χρηματιστήριο Αθηνών Α.Ε. Συμμετοχών**

Λεωφόρος Αθηνών 110, 10442 Αθήνα, Τηλ: (210) 33.66.800, Fax: (210) 32.13.938

[www.athexgroup.gr](http://www.athexgroup.gr)

**Χρηματιστηριακό Κέντρο Θεσσαλονίκης**

Κατούνη 16-18, Θεσ/νίκη 546 25, Τηλ: (2310) 567.667, Fax: (2310) 530.455

**Συνεγγυητικό Κεφάλαιο Εξασφάλισης Επενδυτικών Υπηρεσιών**

Φειδίου 14-16, Αθήνα 106 78, Τηλ: (210) 33.04.682, Fax: (210) 33.04.155

**Επιτροπή Κεφαλαιαγοράς**

Κολοκοτρώνη 1 & Σταδίου 1, Αθήνα 105 62, Τηλ: (210) 33.77.100, Fax: (210) 33.77.173

## Πίνακας Περιεχομένων

**Ενότητα 1: Στατιστικά Στοιχεία Χρεογράφων, Παραγώγων και Δανεισμού**

- Οι Αγορές Χρεογράφων Παραγώγων Δανεισμού
- Χρηματιστηριακοί Δείκτες
- Αναλυτικά Στοιχεία Συναλλαγών Αγοράς Χρεογράφων
- Στοιχεία Συναλλαγών Κλάδων Χρηματιστηρίου Αθηνών & Χρηματοοικονομικών Προϊόντων (Δ.Α.Κ.)
- Οι 10 Μετοχές με τη μεγαλύτερη Άνοδο & Πτώση
- Αναλυτικά Στοιχεία Συναλλαγών Αγοράς Παραγώγων

**Ενότητα 2: Αναλυτικά Στοιχεία Συναλλαγών Χρεογράφων**

- Αναλυτικά Στοιχεία Συναλλαγών Χρεογράφων
- Σημειώσεις Χρεογράφων

**Ενότητα 3: Στοιχεία Συναλλαγών Χρεογράφων**

- Στοιχεία Συναλλαγών Πακέτων
- Στοιχεία Συναλλαγών Δικαιωμάτων

- Στοιχεία Δανεισμού Τίτλων
- Στοιχεία Συναλλαγών Εκποιήσεων
- Στοιχεία Συναλλαγών Εκποιήσεων Ενσώματων Ονομαστικών Μετοχών
- Στοιχεία Ενεργητικού Διαπραγματεύσιμων Αμοιβαίων Κεφαλαίων (Δ.Α.Κ.)
- Χαρακτηριστικά Διαπραγματεύσιμων Αμοιβαίων Κεφαλαίων (Δ.Α.Κ.)

**Ενότητα 4: Ανακοινώσεις****Ενότητα 5: Ομόλογα Διαπραγματεύσιμα στην Αγορά Αξιών Σταθερού Εισοδήματος**

- Ομολογιακά Δάνεια Επιχειρήσεων – Οργανωμένη Αγορά (Μετατρέψιμα)
- Ομολογιακά Δάνεια Επιχειρήσεων – Οργανωμένη Αγορά (Μη Μετατρέψιμα)
- Ομόλογα Ελληνικού Δημοσίου
- Έντοκα Γραμμάτια & Zero Coupon Ομόλογα Ελληνικού Δημοσίου
- Ομόλογα Ελληνικού Δημοσίου Διαπραγματεύσιμα με τη Μέθοδο Εκφώνησης - Αντιφώνησης
- Ομόλογα Κρατικών Τραπεζών

**Ενότητα 6: Πρόσθετα Στοιχεία Ενημέρωσης**

- Πίνακας Μελών Χρηματιστηρίου Αθηνών και Μελών ΕΤ.ΕΚ.
- Πίνακας Μετοχών Υπό Ειδική Διαπραγμάτευση
- Γνωστοποιήσεις Συναλλαγών - Κατάλογος Υπόχρεων Προσώπων

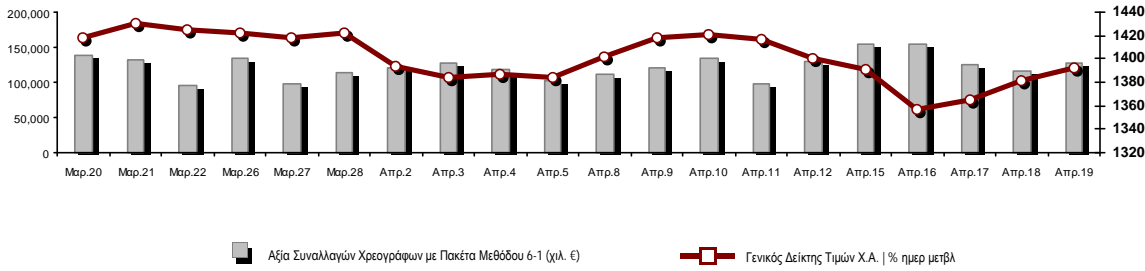
**Ενότητα 7: Αναλυτικά Στοιχεία Συναλλαγών Αγοράς Παραγώγων**

- Συμβόλαια Μελλοντικής Εκπλήρωσης σε Δείκτες
- Συμβόλαια Μελλοντικής Εκπλήρωσης σε Μετοχές
- Δικαιώματα Προαίρεσης σε Δείκτες
- Δικαιώματα Προαίρεσης σε Μετοχές
- Στοιχεία Συναλλαγών Προϊόντων Δανεισμού

**Παράρτημα Α: Κωδικοί και ονομασίες Κλάδων Οικονομικής Δραστηριότητας του Χρηματιστηρίου Αθηνών**

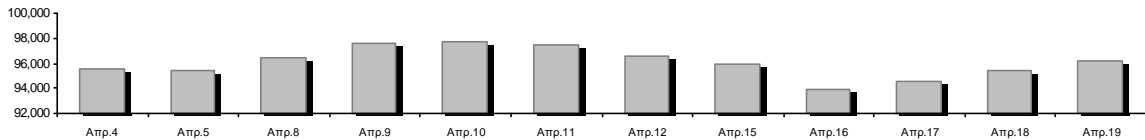
Οι Αγορές Χρεογράφων Παραγώγων Δανεισμού

Γενικός Δείκτης Τιμών και Αξία Συναλλαγών Μετοχών και Παραγώγων



<b>Κεφαλαιοποίηση Χ.Α. (εκατ €)**:</b>	96,246.15		<b>Συνολικές Ανοικτές Θέσεις σε Παράγωγα</b>	446,996
Ημερήσια μεταβολή: εκατ. €   %	776.68	0.81%	Ανοικτές θέσεις σε ΣΜΕ επί Δεικτών   % ημερ μετβλ	5,893 0.34%
Μέση ετήσια Κεφ/ποίηση: εκατ. €   % Μετβλ. Μέση προηγ. έτος	94,985.12	18.16%	Ανοικτές θέσεις σε ΣΜΕ επί μετοχών   % ημερ μετβλ	439,341 -0.34%
<b>Γενικός Δείκτης Τιμών Χ.Α.   % ημερ μετβλ</b>	1,392.62	0.84%	Ανοικτές θέσεις σε Δικαιώματα επί Δεικτών   % ημερ μετβλ	1,039 -7.15%
<b>Κεφαλαιοποίηση Γενικού Δείκτη (εκατ. €)</b>	87,404.59		Ανοικτές θέσεις σε Δικαιώματα επί μετοχών   % ημερ μετβλ	723 0.00%
Ημερήσια μεταβολή (εκατ. €)	726.10			
<b>Αξία Συναλλαγών Χρεογράφων με Πακέτα Μεθόδου 6-1 (χιλ. €)</b>	126,449.80		<b>Πλήθος Συμβολαίων Παραγώγων:</b>	28,513
Ημερήσια μεταβολή: %	11,492.96	10.00%	Ημερήσια μεταβολή: τμχ   %	12,821 81.70%
Μέση Αξία Συν/γών ΥiD: χιλ. €   % Μετβλ Μέση προηγ. έτος	140,446.55	28.18%	Μέσος Όγκος Συμβ. ΥiD: % Μετβλ Μέσο προηγ. Έτος	40,039 -8.92%
<b>Αξία Συναλλαγών Πακέτων Μεθόδου 6-1 (χιλ. €)</b>	4,928.59		<b>Πλήθος Πράξεων Παραγώγων:</b>	2,450
<b>Αξία Συναλλαγών Πακέτων Μεθόδου 6-2 &amp; 6-3 (χιλ. €)</b>	0.00		Ημερήσια μεταβολή: πλήθος   %	967 65.21%
<b>Αξία Συναλλαγών Ομολόγων (χιλ.€)</b>	1,150.16		Μέσο Πλήθος Πράξεων ΥiD: % Μετβλ Μέσο προηγ. Έτος	2,133 -8.50%
<b>Όγκος Συναλλαγών Χρεογράφων με Πακέτα Μεθόδου 6-1 (χιλ. Τμχ)</b>	22,887.43		<b>Συνολικές Ανοικτές Θέσεις σε Δανεισμό</b>	568,773
Ημερήσια μεταβολή: χιλ. τμχ   %	1,133.69	5.21%	Ημερήσια μεταβολή: τμχ   %	1,836 0.32%
Μέσος Όγκος Συν/γών ΥiD: % Μετβλ Μέσο προηγ. Έτος	32,579.78	-3.10%	<b>Πλήθος Συναλλαγών Δανεισμού (Πολυμερής/Διμερής)</b>	216,851
<b>Όγκος Συναλλαγών Πακέτων Μεθόδου 6-1 (χιλ. Τεμάχια)</b>	1,013.01		Ημερήσια μεταβολή: τμχ   %	215,015
<b>Όγκος Συναλλαγών Πακέτων Μεθόδου 6-2 &amp; 6-3 (χιλ. Τεμάχια)</b>	0.00		<b>Πλήθος Πολυμερών Συναλλαγών</b>	202,351
<b>Όγκος Συναλλαγών Ομολόγων</b>	1,193,000		<b>Πλήθος Διμερών Συναλλαγών</b>	14,500
<b>Πλήθος Πράξεων Χρεογράφων με Πακέτα Μεθόδου 6-1</b>	41,775		<b>Πλήθος Πράξεων Δανεισμού:</b>	10
Ημερήσια μεταβολή: πλήθος   %	5,593	15.46%	Ημερήσια μεταβολή: %	6
Μέσο Πλήθος Πράξεων ΥiD: % Μετβλ Μέσο προηγ. Έτος	41,409	14.32%	<b>Πλήθος Πράξεων Πολυμερών Συναλλαγών</b>	8
<b>Πλήθος πακέτων Μεθόδου 6-1</b>	10		<b>Πλήθος Πράξεων Διμερών Συναλλαγών</b>	2
<b>Πλήθος πακέτων Μεθόδου 6-2 &amp; 6-3</b>	0			
<b>Πλήθος συναλλαγών Ομολόγων</b>	161			

Κεφαλαιοποίηση Χ.Α. (εκατ €)\*\*



Ημερήσια Διακύμανση Γενικού Δείκτη Τιμών Χρηματιστηρίου Αθηνών



**Χρηματιστηριακοί Δείκτες**

Όνομασία Δείκτη	19/04/2024	18/04/2024	Δ μον.	Δ %	Κατώτερη	Ανώτερη	Κατ.έτους	Ανωτ.έτους	Ετησ. μεταβ.
Γενικός Δείκτης Τιμών Χ.Α.	1,392.62 #	1,381.07	11.55	0.84%	1,371.58	1,395.57	1,293.14	1,437.65	7.69% #
Δείκτης Συνολικής Απόδοσης Γενικού Δείκτη Χ.Α.	2,542.06 #	2,520.97	21.09	0.84%	2,503.65	2,547.44	2,355.44	2,621.34	7.92% #
Δείκτης ATHEX ESG	1,585.18 #	1,573.00	12.18	0.77%	1,561.14	1,589.61	1,471.77	1,643.01	7.71% #
Δείκτης Τιμών Εναλλακτικής Αγοράς Χ.Α.	12,667.13 #	12,388.77	278.36	2.25%	12,297.16	12,667.13	9,352.11	13,974.15	35.45% #
FTSE/Χ.Α. Large Cap	3,378.85 #	3,351.70	27.15	0.81%	3,325.80	3,388.49	3,122.79	3,495.52	8.20% #
FTSE/Χ.Α. Mid Cap	2,259.56 #	2,229.14	30.42	1.36%	2,202.98	2,261.13	2,167.92	2,459.55	0.39% #
FTSE/Χ.Α. Υψηλής Μερισματικής Απόδοσης	4,014.11 #	3,979.99	34.12	0.86%	3,944.26	4,021.92	3,752.57	4,182.26	6.44% #
FTSE/Χ.Α. Δείκτης Αγοράς	804.66 #	798.09	6.57	0.82%	792.29	806.87	746.82	834.20	7.74% #
FTSE/Χ.Α. Τράπεζες	1,179.67 #	1,173.79	5.88	0.50%	1,159.50	1,186.25	1,057.67	1,269.79	11.12% #
FTSE/ATHEX ΤΕΧΝΟΛΟΓΙΑ & ΤΗΛΕΠΙΚΟΙΝΩΝΙΕΣ	5,248.68 #	5,219.35	29.33	0.56%	5,159.59	5,298.49	4,915.95	5,567.15	3.47% #
FTSE/ATHEX ΧΡΗΜΑΤΟΟΙΚΟΝΟΜΙΚΕΣ ΥΠΗΡΕΣΙΕΣ	5,552.54 #	5,524.15	28.39	0.51%	5,457.58	5,583.31	4,996.31	5,980.67	10.74% #
FTSE/ATHEX ΑΚΙΝΗΤΗΣ ΠΕΡΙΟΥΣΙΑΣ	4,868.10 #	4,780.59	87.51	1.83%	4,768.54	4,868.10	4,639.72	5,120.52	-1.86% #
FTSE/ATHEX ΚΑΤΑΝΑΛΩΤΙΚΑ ΠΡΟΪΟΝΤΑ	5,359.67 #	5,255.14	104.53	1.99%	5,199.40	5,366.12	4,993.33	5,557.48	6.86% #
FTSE/ATHEX ΒΑΣΙΚΑ ΑΓΑΘΑ	6,140.50 #	6,122.14	18.36	0.30%	6,111.66	6,158.55	5,069.68	6,448.78	20.68% #
FTSE/ATHEX ΒΙΟΜΗΧΑΝΙΕΣ	5,814.76 #	5,736.23	78.53	1.37%	5,682.59	5,819.36	5,044.08	6,010.72	14.43% #
FTSE/ATHEX ΠΡΩΤΕΣ ΎΛΕΣ	4,919.38 #	4,746.00	173.38	3.65%	4,695.48	4,919.38	4,577.28	5,876.05	1.02% #
FTSE/ATHEX ΕΝΕΡΓΕΙΑ & ΥΠΗΡΕΣΙΕΣ ΚΟΙΝΗΣ ΩΦ	5,149.96 #	5,114.35	35.61	0.70%	5,074.02	5,187.87	4,961.47	5,361.67	3.25% #
Δείκτης Όλων των Μετοχών Χ.Α.	322.81 #	320.20	2.61	0.82%	322.81	322.81	304.60	332.01	6.89% #
Ελληνικός Δείκτης Mid & Small Cap	2,032.77 #	2,002.96	29.81	1.49%	1,989.89	2,032.77	1,929.00	2,092.76	5.38% #
FTSE/Χ.Α. Large Cap Συνολικής Απόδοσης	5,604.76 #	5,557.98	46.78	0.84%			5,201.70	5,780.01	8.47% #
FTSE/Χ.Α. Mid Cap Συνολικής Απόδοσης	3,042.99 #	3,002.02	40.97	1.36%			2,922.90	3,302.69	0.39% #
MSCI GREECE REBASED	5,369.67 #	5,331.01	38.66	0.73%	5,284.72	5,390.82	4,984.69	5,636.99	7.72% #
Ελληνικός Δείκτης Εταιρικών Ομολόγων	131.37 #	131.40	-0.03	-0.02%			129.54	131.60	1.34% #
Ελληνικός Δείκτης Τιμών Εταιρικών Ομολόγων	91.06 #	91.09	-0.03	-0.03%			90.52	91.29	0.45% #

Σημείωση 1: Το κλείσιμο των Δεικτών FTSE/Μed 100, Ελληνικός Δείκτης Εταιρικών Ομολόγων και, Ελληνικός Δείκτης Τιμών Εταιρικών Ομολόγων αφορούν την συνεδρίαση της 17/04/2024.

Σημείωση 2: Ο Ελληνικός Δείκτης Mid & Small Cap είναι Customized δείκτης υπολογιζόμενος από το Χρηματιστήριο Αθηνών.

**Αναλυτικά Στοιχεία Συναλλαγών Αγοράς Χρεογράφων**

	Όλα τα Χρεόγραφα	Κύρια Αγορά	Επιτήρηση	Διαπραγματεύσιμα Αμοιβαία Κεφάλαια
<b>Σύνολα</b>	126	119	6	1
Ανοδικές / Καθοδικές / Σταθερές:	82 / 29 / 15	80 / 29 / 10	1 / 0 / 5	1 / 0 / 0
<b>Κεφαλαιοποίηση Χ.Α. (εκατ €) **</b>	96,246.15	96,167.09	79.06	
Μέση Ημερήσια Αξία Συν/γών (χιλ. €)	140,446.55	140,205.14	48.22	303.94
<b>Αξία Συναλλαγών</b>	126,449.80	126,319.18	30.30	100.33
Κύριος Πίνακας:	121,521.21	121,390.59	30.30	100.33
Προσυμφωνημένων Συναλλαγών 6_1_2_3:	4,928.59	4,928.59	0.00	0.00
Πίνακας Εκποιήσεων:	0.00	0.00	0.00	0.00
Πίνακας Ειδικών Όρων:	0.00	0.00	0.00	0.00
Μέσος Ημερήσιος Όγκος Συναλλαγών	32,579,783	32,376,640	216,153	8,955
<b>Όγκος Συναλλαγών</b>	22,887,432	22,779,493	104,960	2,979
Κύριος Πίνακας:	21,874,425	21,766,486	104,960	2,979
Προσυμφωνημένων Συναλλαγών 6_1_2_3:	1,013,007	1,013,007	0	0
Πίνακας Εκποιήσεων:	0	0	0	0
Πίνακας Ειδικών Όρων:	0	0	0	0
Μέσο Ημερήσιο Πλήθος Πράξεων	41,409	41,271	78	61
<b>Αριθμός Πράξεων</b>	41,775	41,710	46	19
Κύριος Πίνακας:	41,765	41,700	46	19
Προσυμφωνημένων Συναλλαγών 6_1_2_3:	10	10	0	0
Πίνακας Εκποιήσεων:	0	0	0	0
Πίνακας Ειδικών Όρων:	0	0	0	0

**Στοιχεία Συναλλαγών Κλάδων Χρηματιστηρίου Αθηνών & Χρηματοοικονομικών Προϊόντων (Δ.Α.Κ.)**

Κωδικός	Κλάδοι	Ανοδικές / Καθοδικές / Σταθερές	Αριθμός Πράξεων	Όγκος Συναλλαγών	Αξία Συναλλαγών	% στη Συνολική Αξία
12000	- Χρηματοοικονομικά Προϊόντα	1 / 0 / 0	19	2,979	100,326.42	0.08%
3510	- Ακίνητη Περιουσία	7 / 3 / 3	1,868	947,019	3,833,451.24	3.03%
3030	- Ασφάλειες	1 / 0 / 0	48	3,788	17,873.14	0.01%
5020	- Βιομηχανικά Προϊόντα & Υπηρεσίες	11 / 4 / 2	2,824	750,204	4,874,467.38	3.85%
4040	- Εμπόριο	4 / 2 / 0	2,212	258,179	5,452,781.61	4.31%
6010	- Ενέργεια	3 / 1 / 0	2,783	435,309	5,297,297.40	4.19%
4020	- Καταναλωτικά Προϊόντα & Υπηρεσίες	2 / 2 / 2	349	105,216	338,217.45	0.27%
5010	- Κατασκευές & Υλικά Κατασκευών	10 / 2 / 2	3,433	1,279,232	5,997,141.59	4.74%
4030	- Μέσα Ενημέρωσης	0 / 1 / 0	16	2,986	1,424.94	0.00%
4520	- Προσωπική Φροντίδα, Φάρμακα & Παντοπωλεία	1 / 1 / 0	201	24,170	234,756.84	0.19%
5510	- Πρώτες Ύλες	9 / 4 / 2	1,562	463,229	1,633,873.61	1.29%
4050	- Ταξίδια και Αναψυχή	5 / 0 / 1	3,552	1,473,937	8,891,279.77	7.03%
1010	- Τεχνολογία	8 / 2 / 1	2,212	875,291	2,707,821.30	2.14%
1510	- Τηλεπικοινωνίες	1 / 1 / 0	1,647	343,670	4,747,474.96	3.75%
3010	- Τράπεζες	6 / 1 / 0	10,654	13,027,935	38,144,913.82	30.17%
4510	- Τρόφιμα, Ποτά & Καπνοβιομηχανίες	3 / 1 / 2	259	71,286	935,043.97	0.74%
2010	- Υγεία	2 / 1 / 0	223	195,073	178,746.94	0.14%
6510	- Υπηρεσίες Κοινής Ωφέλειας	5 / 1 / 0	7,497	2,541,810	42,625,299.23	33.71%
3020	- Χρηματοοικονομικές Υπηρεσίες	3 / 2 / 0	416	86,119	437,612.33	0.35%

## Οι 10 Μετοχές με τη μεγαλύτερη Άνοδο &amp; Πτώση

## Κύρια Αγορά

Μετοχές με τη μεγαλύτερη Θετική μεταβολή τιμής	Τιμή κλεισ.	Μεταβ.	Μετοχές με τη μεγαλύτερη Αρνητική μεταβολή τιμής	Τιμή κλεισ.	Μεταβ.
REDS (ΚΟ)	2.7	9.76% #	MEDICON ΕΛΛΑΣ (ΚΟ)	2.85	-3.06% α
PROFILE (ΚΟ)	4.37	8.17% #	KPI - KPI (ΚΟ)	11.2	-2.18% α
QUALITY & RELIABILITY (ΚΟ)	1.352	7.30% #	A.S. COMPANY (ΚΟ)	2.58	-1.53% α
CPI (ΚΟ)	0.76	5.85% #	EPSILON NET (ΚΟ)	9.38	-1.37% α
ΒΙΟΚΑΡΠΕΤ (ΚΟ)	2.74	5.79% #	ΜΟΤΟΡ ΟΪΛ (ΚΟ)	25.8	-1.22% α
ΙΛΥΔΑ (ΚΟ)	1.59	5.30% #	ΟΤΕ (ΚΟ)	13.81	-1.22% α
CENERGY HOLDINGS (ΚΑ)	7.3	5.19% #	ΠΕΤΡΟΠΟΥΛΟΣ ΠΕΤΡΟΣ (ΚΟ)	8.3	-1.19% α
ΕΒΡΟΦΑΡΜΑ (ΚΟ)	1.63	5.16% #	ΑΝΔΡΟΜΕΔΑ ΑΕΕΧ (ΚΟ)	6.74	-1.17% α
ΝΙΟΗΛΣΟ SA/NV (ΚΑ)	5.59	4.88% #	ΟΡΙΛΙΝΑ PROPERTIES ΑΕΕΑΠ (ΚΟ)	0.86	-1.15% α
LAMDA DEVELOPMENT(ΚΟ)	6.9	4.39% #	DIMAND (ΚΟ)	9.64	-0.72% α

Μετοχές με τη μεγαλύτερη Αξία Συναλλαγών	Αξία (χιλ. €)	Μεταβ.	Μετοχές με το μεγαλύτερο Όγκο Συναλλαγών	Όγκος	Μεταβ.
ΤΕΡΝΑ ΕΝΕΡΓΕΙΑΚΗ (ΚΟ)	24,445.50	0.84% #	ΕΥΡΟΒΑΝΚ HOLDINGS (ΚΟ)	4,294,589	0.19% #
ΠΕΙΡΑΙΩΣ FINANCIAL HOLD (ΚΟ)	13,573.06	0.61% #	ΠΕΙΡΑΙΩΣ FINANCIAL HOLD (ΚΟ)	3,616,049	0.61% #
ΕΘΝΙΚΗ ΤΡΑΠΕΖΑ (ΚΟ)	10,461.83	0.28% #	ΑΛΡΗΑ ΥΠΗΡΕΣΙΩΝ ΣΥΜΜ (ΚΟ)	3,565,669	1.16% #
ΜΥΤΙΛΗΝΑΙΟΣ (ΚΟ)	10,155.93	1.15% #	ΕΘΝΙΚΗ ΤΡΑΠΕΖΑ (ΚΟ)	1,478,837	0.28% #
ΕΥΡΟΒΑΝΚ HOLDINGS (ΚΟ)	7,825.18	0.19% #	ΤΕΡΝΑ ΕΝΕΡΓΕΙΑΚΗ (ΚΟ)	1,360,767	0.84% #
ΔΕΗ (ΚΟ)	7,405.76	1.28% #	ΙΝΤΡΑΛΟΤ (ΚΟ)	927,906	0.74% #
ΟΠΑΠ (ΚΟ)	7,012.63	1.73% #	ΔΕΗ (ΚΟ)	667,526	1.28% #
ΑΛΡΗΑ ΥΠΗΡΕΣΙΩΝ ΣΥΜΜ (ΚΟ)	5,542.94	1.16% #	ΕΛΛΑΚΤΩΡ (ΚΟ)	511,465	0.60% #
JUMBO (ΚΟ)	5,218.08	2.87% #	ΟΠΑΠ (ΚΟ)	428,821	1.73% #
ΟΤΕ (ΚΟ)	4,741.80	-1.22% α	LAMDA DEVELOPMENT(ΚΟ)	391,393	4.39% #

Σημείωση: Απεικονίζονται οι Μετοχές που δεν ανήκουν στην Κατηγορία Επιτήρησης και πραγματοποιήσαν κατά τη διάρκεια της συνεδρίασης Αξία Συναλλαγών μεγαλύτερη από 10,000 Ευρώ.

## Αναλυτικά Στοιχεία Συναλλαγών Αγοράς Παραγώγων

	Αριθμός Πράξεων	Όγκος	Ανοικτές θέσεις
<b>Σ.Μ.Ε. σε Δείκτες</b>	483	2,504	5,893
FTSE/X.A. Τράπεζες	4	53	950
FTSE/X.A. Large Cap	477	2,444	4,893
MSCI GREECE REBASED	2	7	50
<b>Σ.Μ.Ε. σε Μετοχές</b>	1,952	25,908	439,341
ΑΔΜΗΕ ΣΥΜΜΕΤΟΧΩΝ Α.Ε. (ΚΟ)	32	200	26,498
ΑΕΡΟΠΟΡΙΑ ΑΙΓΑΙΟΥ (ΚΟ)	26	76	4,804
ΑΙΡΡΗΑ ΥΠΗΡΕΣΙΩΝ ΣΥΜΜ (ΚΟ)	251	12,406	157,976
ΔΙΕΘΝΗΣ ΑΕΡΟΛΙΜΕΝΑΣ ΑΘΗΝΩΝ(ΚΟ)	13	52	960
ΑΥΤΟΗΕΛΛΑΣ (ΚΟ)	2	6	231
ΑΒΑΞ Α.Ε. (ΚΟ)	22	148	845
COCA-COLA HBC AG (ΚΟ)	5	17	101
CEENERGY HOLDINGS (ΚΑ)	48	301	4,441
ΕΛΛΑΚΤΩΡ (ΚΟ)	79	387	4,104
ΕΛΒΑΛΧΑΛΚΟΡ (ΚΟ)	22	121	3,988
EUROBANK HOLDINGS (ΚΟ)	61	1,581	31,962
ΕΥΔΑΠ (ΚΟ)	7	15	4,341
FOURLIS ΣΥΜΜΕΤΟΧΩΝ (ΚΟ)	8	40	1,019
ΓΕΚ ΤΕΡΝΑ (ΚΟ)	73	315	14,938
ΕΛΛΗΝ. ΧΡΗΜΑΤΙΣΤΗΡΙΑ-Χ.Α. (ΚΟ)	39	220	7,597
HELLENIC ENERGY (ΚΟ)	36	174	4,665
INTRACOM HOLDINGS (ΚΟ)	105	672	7,803
INTRAKAT (ΚΟ)	5	8	2,199
JUMBO (ΚΟ)	5	21	202
LAMDA DEVELOPMENT(ΚΟ)	54	216	6,753
MIG (ΚΟ)	1	5	101
ΜΟΤΟΡ ΟΪΛ (ΚΟ)	12	29	393
ΜΥΤΙΛΗΝΑΙΟΣ (ΚΟ)	138	569	5,583
ΕΘΝΙΚΗ ΤΡΑΠΕΖΑ (ΚΟ)	144	1,324	12,965
ΟΠΑΠ (ΚΟ)	4	8	885
ΤΡΑΠΕΖΑ ΟΡΤΙΜΑ BANK (ΚΟ)	10	19	105
ΟΤΕ (ΚΟ)	71	313	5,442
ΟΛΠ (ΚΟ)	1	5	126
ΠΕΙΡΑΙΩΣ FINANCIAL HOLD (ΚΟ)	231	4,717	62,972
ΔΕΗ (ΚΟ)	193	980	28,831
QUEST ΣΥΜΜΕΤΟΧΩΝ (ΚΟ)	3	9	230
ΤΕΡΝΑ ΕΝΕΡΓΕΙΑΚΗ (ΚΟ)	133	515	30,248
ΤΙΤΑΝ CEMENT (ΚΑ)	2	6	180
ΥΙΟΗΑΛCO SA/ΝV (ΚΑ)	116	433	5,853
<b>Δικαιώματα σε Δείκτες</b>	11	78	1,039
FTSE/X.A. Large Cap	11	78	1,039
<b>Δικαιώματα σε Μετοχές</b>	4	23	723
ΑΙΡΡΗΑ ΥΠΗΡΕΣΙΩΝ ΣΥΜΜ (ΚΟ)	0	0	0
ΕΘΝΙΚΗ ΤΡΑΠΕΖΑ (ΚΟ)	0	0	354
ΟΠΑΠ (ΚΟ)	2	8	95
ΟΤΕ (ΚΟ)	1	5	95
ΠΕΙΡΑΙΩΣ FINANCIAL HOLD (ΚΟ)	0	0	30
ΔΕΗ (ΚΟ)	1	10	149
<b>Συνολική Δραστηριότητα</b>	2,450	28,513	446,996









Ημερήσιο Δελτίο Τιμών

Έτος: 145 Αύξων Αριθμός Συνεδρίασης: 75

Ενότητα 2: Αναλυτικά Στοιχεία Συναλλαγών Χρεογράφων

Παρασκευή, 19 Απριλίου, 2024

Πληθος Χρεογράφων	Ονομ. Αξία	Μερίσματα [1]			Ημερ. Τελευτ. Αποκοπής		Σημ.	Χρεόγραφο	Τιμή κλεισίματος	% μεταβ.	Προηγ. Κλεισίμο- ημ/νία	Άνοιγμα	Κατωτ Τιμή	Ανωτ Τιμή	Τελ Σταθμ Τιμή	Τελευταία ζήτηση [7]	Τελευταία προσφορά [7]	Ρ/Ε μετά φ. Χρήστ	Όγκος	Πράξεις	Αξία Συναλλαγών[8]	Χ.Α. Εταιρείας (χιλ. €) [3,5]	Χαμηλό έτους	Υψηλό έτους	Κλάδος [4]			
		2021	2022	2023	Μέρισμα [2]	Δικαιώμα																						
11,869,224	0.540	0.136	0.15	---	03/07/2023	30/08/2019	---	FLEXORPACK (ΚΟ)	8	0.63 P	7.95	18/04/2024	8	8	8	8	24@7.80	750@8.20	---	---	250	2	2,000.00	94,953.79	7.55	8.65	50203030	
468,700	---	3.42	4.06	---	22/12/2023	21/05/2004	---	MERMEREN KOMB. A.D. PR. (ΕΛΠ)	47	---	47	18/04/2024	---	---	---	---	---	17@46.00	---	2022	---	---	---	22,028.90	42.2	49.6	55102000	
57,434,884	1.17	---	---	---	05/06/2008	12/06/2009	---	REDS (ΚΟ)	2.7	9.76 P	2.46	18/04/2024	2.6	2.6	2.7	2.7	2.7263084@2.70	---	---	---	238,086	116	642,817.20	155,074.19	2.25	2.7	35101010	
205,177,538	0.500	0.02	0.03	---	23/06/2023	28/12/2023	---	TRASTOR A.E.E.A.P. (ΚΟ)	1.12	-0.88 E	1.13	18/04/2024	1.12	1.12	1.12	1.12	300@1.12	170@1.17	---	---	1,000	1	1,120.00	229,798.84	1.1	1.42	35102000	
15,300,000	0.300	---	---	---	30/07/2009	13/12/1999	---	ΑΤΤΙΚΕΣ ΕΚΔΟΣΕΙΣ (ΚΟ)	0.378	---	0.378	18/04/2024	---	---	---	---	---	500@0.350	---	---	---	---	---	5,783.40	0.292	0.414	40301030	
15,000,000	0.300	---	---	---	06/07/2007	18/07/2000	---	ΔΑΙΟΣ ΠΛΑΣΤΙΚΑ (ΚΟ)	3.58	---	3.58	18/04/2024	---	---	---	---	110@3.26	50@3.74	---	---	---	---	---	53,700.00	3.18	4.18	50203015	
3,307,500	0.210	---	0.4	---	13/10/2023	30/11/2022	---	ΕΛΒΕ Α.Β.Ε.Ε. (ΚΟ)	4.88	---	4.88	18/04/2024	5	5	5.05	5.05	5.005	1@5.05	32@5.05	---	2022	20	3	100.10	16,140.60	4.7	5.45	40204020
86,735,980	0.310	---	---	---	06/07/2009	07/09/2023	---	ΙΑΤΡΙΚΟ ΑΘΗΝΩΝ (ΚΟ)	1.685	6.65 P	1.58	18/04/2024	1.58	1.58	1.69	1.685	1.646	50@1.61	700@1.67	---	---	4,311	28	7,097.43	146,150.13	1.57	2.03	20101025
2,760,000	11.83	11	11.8	---	14/06/2023	16/07/1990	---	ΚΑΡΕΛΙΑ (ΚΟ)	348	---	348	18/04/2024	---	---	---	---	6@338.00	60@340.00	---	---	---	---	---	960,480.00	330	350	45103010	
6,700,000	0.800	0.047	0.047	---	23/08/2023	29/05/2014	---	ΚΕΠΕΝΟΥ ΜΥΛΟΙ (ΚΟ)	1.92	---	1.92	18/04/2024	---	---	---	---	300@1.81	20@2.06	---	2022	---	---	---	12,864.00	1.73	2.26	45102020	
18,017,472	0.360	---	---	---	09/09/2022	28/08/2017	---	ΚΤΗΜΑ Κ. ΛΑΖΑΡΙΔΗ (ΚΟ)	1.8	---	1.8	18/04/2024	1.8	1.8	1.81	1.8	1.8	2000@1.80	529@1.89	---	---	22,000	17	39,605.00	32,431.45	1.64	1.88	45101015
21,364,000	1.12	---	0.4	---	21/08/2023	08/03/2023	---	ΛΑΜΨΑ (ΚΟ)	32.4	1.89 P	31.8	18/04/2024	32.4	32.4	32.4	32.4	32.4	32@32.40	200@34.00	---	---	100	2	3,240.00	692,193.60	28.4	33.6	40501025
32,188,050	1.04	---	---	---	21/07/2008	20/01/2000	---	ΜΟΥΖΑΚΗΣ (ΚΟ)	0.745	-0.67 E	0.75	18/04/2024	0.725	0.725	0.75	0.75	0.746	400@0.710	830@0.750	---	---	2,500	4	1,864.85	23,980.10	0.67	0.92	55101020
6,340,000	0.600	0.17	0.1	0.2	11/12/2023	11/01/2024	---	ΝΑΚΑΣ ΜΟΥΣΙΚΗ (ΚΟ)	2.72	---	2.72	18/04/2024	---	---	---	---	25@2.72	6@2.78	---	---	---	---	---	17,244.80	2.54	3.16	40401030	
27,379,200	0.980	---	0.45	---	01/08/2023	29/08/2022	---	ΠΛΑΣΤΙΚΑ ΚΡΗΤΗΣ (ΚΟ)	15	-2.60 E	15.4	18/04/2024	15	15	15	15	105@15.00	24@15.20	---	---	100	1	1,500.00	410,688.00	14.4	16.4	50203015	
255,494,534	2.71	0.279	0.255	0.11	11/12/2023	30/09/2021	---	ΠΡΟΝΤΕΑ (ΚΟ)	7.35	---	7.35	18/04/2024	7.35	7.35	7.35	7.35	483@7.35	50@7.75	---	---	17	1	124.95	1,877,884.82	7	7.95	35102000	
4,181,450	0.500	---	---	---	21/08/2000	05/03/2002	---	ΣΑΡΑΝΤΟΠΟΥΛΟΣ ΚΥΛ/ΜΥΛΟΙ (ΚΟ)	1.07	---	1.07	18/04/2024	---	---	---	---	---	---	---	---	---	---	---	---	4,474.15	0.965	1.12	45102020

Διαπραγματεύσιμα Αμοιβαία Κεφάλαια (Δ.Α.Κ.)

934,675	---	---	---	---	15/06/2016	---	ALPHA ETF FTSE Athex Large Cap	34.1	1.07 P	33.74	18/04/2024	33.89	33.6	34.115	34.1	33.678	29@34.00	500@34.16	---	---	2,979	19	100,326.42	---	31.58	38	12003
---------	-----	-----	-----	-----	------------	-----	--------------------------------	------	--------	-------	------------	-------	------	--------	------	--------	----------	-----------	-----	-----	-------	----	------------	-----	-------	----	-------

Επιτήρηση

89,078,604	0.040	---	---	---	07/07/2010	16/01/2024	5160	FRIGOGLASS (ΚΟ)	0.28	---	0.28	18/04/2024	0.28	0.28	0.28	0.28	0.28	8216@0.280	112@0.290	---	---	99,470	29	27,851.60	24,942.01	0.256	0.44	50204000
65,326,268	0.530	---	---	---	04/07/2007	19/07/2006	4750	SATO AE (ΚΟ)	0.047	---	0.047	18/04/2024	---	---	---	---	---	---	6000@0.046	---	---	---	---	---	3,070.33	0.027	0.067	40202015
13,191,620	0.620	---	---	---	04/08/2010	09/09/2002	5232	ΥΑΛΚΟ - ΚΩΝΣΤΑΝΤΙΝΟΥ (ΚΟ)	0.18	---	0.18	18/04/2024	---	---	---	---	---	---	---	---	---	---	---	---	2,374.49	0.178	0.208	40202020
17,579,754	4.16	---	---	---	18/08/2006	02/08/2010	---	ΒΙΟΤΕΡ (ΚΟ)	0.274	---	0.274	18/04/2024	---	---	---	---	---	500@0.270	---	---	---	---	---	---	4,816.85	0.2	0.436	50101010
54,654,600	0.050	---	---	---	01/07/1998	30/12/2022	5275	ΒΙΣ (ΚΟ)	0.178	---	0.178	18/04/2024	0.195	0.195	0.195	0.195	0.195	311@0.178	---	---	2023	1,000	2	195.00	9,728.52	0.176	0.288	50203030
51,754,364	0.300	---	---	---	23/12/2003	24/01/2007	5197	ΕΠΙΛΕΚΤΟΣ (ΚΟ)	0.13	---	0.13	18/04/2024	0.142	0.142	0.142	0.142	0.142	500@0.131	100@0.140	---	---	1,500	3	213.00	6,728.07	0.108	0.155	55101020
15,842,391	1.51	---	---	---	15/07/2009	12/05/2000	5141	ΜΠΗΤΡΟΣ ΣΥΜΜΕΤΟΧΙΚΗ (ΚΟ)	0.5	---	0.5	18/04/2024	---	---	---	---	---	2250@0.450	4000@0.520	---	---	---	---	---	7,921.20	0.454	0.755	55102010
24,319,250	0.300	---	---	---	09/07/2002	04/07/2007	5165	ΠΡΟΔΕΥΤΙΚΗ (ΚΟ)	0.292	---	0.292	18/04/2024	0.308	0.308	0.308	0.308	0.308	250@0.292	3300@0.308	---	---	1,800	6	554.40	7,101.22	0.292	0.4	50101010
28,438,268	0.070	---	---	---	21/08/2006	24/11/1999	5253	ΣΠΥΡΟΥ ΑΓΡ. ΟΙΚ. (ΚΟ)	0.19	---	0.19	18/04/2024	0.171	0.171	0.171	0.171	0.171	3390@0.171	2609@0.208	---	---	1,000	4	171.00	5,403.27	0.171	0.252	45102010
1,011,000	1.00	---	---	---	01/07/2004	11/12/2012	5193	ΤΡΙΑ ΛΑΦΑ (ΚΟ)	6.9	0.73 P	6.85	18/04/2024	6.9	6.9	6.95	6.95	6.904	31@6.90	55@7.00	---	2022	190	2	1,311.75	6,975.90	6.65	8.95	55101020

Κατάσταση σε Αναστολή

12,417,000	0.310	---	---	---	27/08/2019	28/08/2017	5233	MLS ΠΛΗΡΟΦΟΡΙΚΗ (ΚΟ)	0.57	---	0.57	12/05/2020	---	---	---	---	---	---	---	---	---	---	---	---	7,077.69	0.57	0.57	10101015	
6,330,002	0.300	---	---	---	25/06/2002	15/03/2019	5278	ΒΑΡΒΑΡΕΣΙΟΣ (ΚΟ)	0.24	---	0.24	02/05/2023	---	---	---	---	---	---	---	---	---	---	---	---	---	1,519.20	0.24	0.24	55101020
3,961,300	1.28	---	---	---	29/06/2004	03/08/2000	5248	ΔΟΥΡΟΣ (ΚΟ)	0.25	---	0.25	24/04/2023	---	---	---	---	---	---	---	---	---	---	---	---	---	990.33	0.25	0.25	40204020
7,125,216	0.650	---	---	---	01/07/2005	14/12/1999	4955	ΚΡΕΚΑ (ΚΟ)	0.28	---	0.28	06/04/2023	---	---	---	---	---	---	---	---	---	---	---	---	---	1,995.06	0.28	0.28	45102010
7,734,375	1.00	---	---	---	09/07/2007	07/01/2011	5277	ΛΙΒΑΝΗ ΕΚΔΟΤ. ΟΡΓ. (ΚΟ)	0.125	---	0.125	28/04/2023	---	---	---	---	---	---	---	---	---	---	---	---	---	966.80	0.125	0.125	40301030

**Σημειώσεις Χρεογράφων**

Κωδικός	Κείμενο σημείωσης
( )	- Προσαρμοσμένα Μέρισματα λόγω διανομής Δωρεάν μετοχών.
*	- Τελευταία προσαρμοσμένη τιμή κλεισίματος.
[1]	- Καθαρά μερίσματα.
[2]	- Στη στήλη "Ημερ. Αποκοπής τελευταίου δικαιώματος" αναφέρεται η Ημερομηνία εισαγωγής για Νέες Εταιρείες.
[3]	- Η Χρηματιστηριακή αξία αναφέρεται στο σύνολο των μετοχών
[4]	- Η κωδικοποίηση των Κλάδων Οικονομικής Δραστηριότητας του Χ.Α. παρουσιάζονται στο Παράρτημα Α
[5]	- Η Χρηματιστηριακή Αξία αναφέρεται στο σύνολο των κατηγοριών μετοχών (εφόσον έχουν εισαχθεί περισσότερες της μιας κατηγορίες) και δεν αναφέρεται σε επιμέρους κατηγορίες μετοχών μιας εταιρείας.
[6]	- P/E μεγαλύτερο του 100
[7]	- Τελευταία εικόνα του Βιβλίου Εντολών πριν το τέλος της συνεδρίασης
[8]	- Στην Αξία Συναλλαγών των Μετοχών περιλαμβάνονται όλοι οι τύποι Πακέτων
4750	- Μεταφορά στην Κατηγορία Επιτήρησης από 8/4/2011.
4955	- Μεταφορά στην Επιτήρηση από 5/4/2013.
5093	- Μεταφορά στην Κατηγορία Επιτήρησης από 8/4/2015.
5141	- Μεταφορά στην Κατηγορία Επιτήρησης από 10/05/2017.
5160	- Μεταφορά στην Κατηγορία Επιτήρησης από 15/04/2016.
5165	- Μεταφορά στην Κατηγορία Επιτήρησης από 15/02/2018.
5193	- Μεταφορά στην κατηγορία Επιτήρησης από 25/10/2018.
5197	- Μεταφορά στην κατηγορία Επιτήρησης από 07/11/2018.
5232	- Μεταφορά στην Κατηγορία Επιτήρησης από 08/04/2011.
5233	- Αναστολή διαπραγμάτευσης από 13/05/2020.
5248	- Μεταφορά στην κατηγορία Επιτήρησης από 06/09/2011.
5253	- Μεταφορά στην Επιτήρηση από 14/5/2021.
5275	- Μεταφορά στη Κατηγορία Επιτήρησης από 09/07/2020.
5277	- Αναστολή διαπραγμάτευσης από 02/05/2023.
5278	- Αναστολή διαπραγμάτευσης από 03/05/2023.

## Στοιχεία Συναλλαγών Πακέτων

Χρεόγραφο	Όγκος πακέτου	Τιμή πακέτου	Αξία πακέτου	Ωρα έγκρισης	Σημείωση
LAMDA DEVELOPMENT(ΚΟ)	34,541	6.66	230,043.06	11:59:40	20
LAMDA DEVELOPMENT(ΚΟ)	25,000	6.72	168,000.00	12:52:40	20
LAMDA DEVELOPMENT(ΚΟ)	25,000	6.79	169,750.00	14:49:37	20
ΠΕΙΡΑΙΩΣ FINANCIAL HOLD (ΚΟ)	121,388	3.76	456,176.10	16:58:03	20
EUROBANK HOLDINGS (ΚΟ)	301,340	1.81	544,220.04	16:58:52	20
ΜΥΤΙΛΗΝΑΙΟΣ (ΚΟ)	15,349	36.78	564,536.22	16:59:33	20
ΕΘΝΙΚΗ ΤΡΑΠΕΖΑ (ΚΟ)	133,239	7.03	936,936.65	17:00:35	20
ΠΕΙΡΑΙΩΣ FINANCIAL HOLD (ΚΟ)	300,000	3.75	1,124,100.00	17:11:02	20
ΜΥΤΙΛΗΝΑΙΟΣ (ΚΟ)	11,000	37.04	407,440.00	17:12:57	20
ΕΘΝΙΚΗ ΤΡΑΠΕΖΑ (ΚΟ)	46,150	7.09	327,388.10	17:14:50	20

## Σημειώσεις πακέτων

- 9 - Μέθοδος 6-1 / Ειδική Χρέωση  
10 - Μέθοδος 6-1 / Ειδική Χρέωση, Αυθημερόν Διακανονισμός  
14 - Μέθοδος 6-3 / Πακέτο Αποκατάστασης, Ατελής αγορά και Πώληση  
18 - Μέθοδος 6-2 / SPOT 1  
19 - Μέθοδος 6-2 / SPOT 2  
20 - Μέθοδος 6-1 και Μέθοδος 6-1 Αυθημερόν Διακανονισμός  
21 - Άλλη Προσυμφωνημένη

## Στοιχεία Συναλλαγών Δικαιωμάτων

Ημερ. αποκοπής	Έναρξη εξάσκησης	Λήξη εξάσκησης	Λήξη διαπραγμάτευσης	Δικαιώματα	Κατωτ Τιμή	Ανωτ Τιμή	Τιμή κλεισ.	Τελευταία ζήτηση	Τελευταία προσφορά	Όγκος	Πράξεις	Αξία Συναλλαγών
02/04/2024	05/04/2024	22/04/2024	17/04/2024	INTERΓΟΥΝΤ-ΕΥΛΕΜΠΟΡΙΑ Α.Τ.Ε.Ν.Ε.	---	---	---	---	---	---	---	---
02/04/2024	05/04/2024	22/04/2024	17/04/2024	INTERΓΟΥΝΤ-ΕΥΛΕΜΠΟΡΙΑ Α.Τ.Ε.Ν.Ε.	---	---	---	---	---	---	---	---

## Στοιχεία Συναλλαγών Εκποιήσεων

Χρεόγραφα	Τύπος Χρεογράφου	Όγκος Συναλλαγών	Αριθμός Πράξεων	Αξία Συναλλαγών	Σημείωση
-----------	------------------	------------------	-----------------	-----------------	----------

Δεν πραγματοποιήθηκαν Εκποιήσεις Μετοχών.

## Σημειώσεις Εκποιήσεων

- Δημόσιος Ανοικτός Πλειστηριασμός
- Εκποίηση Ενσώματων Ονομαστικών Μετοχών
- Εκποίηση Αδιάθετων Κλασματικών Υπολοίπων



## Στοιχεία Ενεργητικού Διαπραγματεύσιμων Αμοιβαίων Κεφαλαίων (Δ.Α.Κ.)

	Ημερομηνία συναλλαγών	Δημιουργία / Εξαγορά	Αριθ. Μερ. (T-1)	Νέα Μερ. (T-1)	Εξαγορασθ. Μερ. (T-1)	Μερίδια (T) [1]	Αξία Ενεργητικού [2]	Καθαρή Τιμή	Μέρισμα /Μερίδιο	Ημερ. Αποκοπής
ALPHA ETF FTSE Athex Large Cap	19/04/2024	5,000	934,675	---	---	934,675	31,592,930.00	33.8010	0.62	03/07/2023

## Σημειώσεις Δ.Α.Κ.

[1] - Αριθμ. μεριδίων (T) = Αριθμ. μεριδίων (T-1) + Νεοεκδιθέντα μερίδια (T-1) - Εξαγορασθέντα μερίδια (T-1)

[2] - Περιλαμβάνονται και τα μερίδια που δημιουργήθηκαν / εξαγοράσθηκαν την ημέρα T-1.

Περιγραφή	Στοιχεία
Όνομασία Δ.Α.Κ.	ALPHA ETF FTSE Athex Large Cap
Σύμβολο Δ.Α.Κ. (GR)	ΑΔΑΚ
Σύμβολο Δ.Α.Κ. (EN)	AETF
ISIN Δ.Α.Κ.	GRF000153004
Κατηγορία Διαπραγμάτευσης	Διαπραγματεύσιμα Αμοιβαία Κεφάλαια (Δ.Α.Κ.)
Τύπος Δ.Α.Κ.	Μετοχών
Τρόπος διαχείρισης	Παθητικός
Επενδυτική Στρατηγική	Σκοπός της επενδυτικής πολιτικής του Αμοιβαίου Κεφαλαίου είναι η αναπαραγωγή της αποδόσεως του Δείκτη FTSE/X.A. Large Cap του Χρηματιστηρίου Αθηνών σε όρους Ευρώ, ακολουθώντας πλήρως και πανομοιότυπες τη σύνθεση του υποκείμενου Δείκτη.
Εκδότης	ΑΛΦΑ ASSET MANAGEMENT Α.Ε.Δ.Α.Κ.
Εταιρεία Διαχείρισης	ΑΛΦΑ ASSET MANAGEMENT Α.Ε.Δ.Α.Κ.
Ειδικοί Διαπραγματευτές	ΑΛΦΑ FINANCE Α.Χ.Ε.Π.Ε.Υ., ΕΘΝΙΚΗ ΧΡΗΜΑΤΙΣΤΗΡΙΑΚΗ Α.Χ.Ε.Π.Ε.Υ.
Θεματοφύλακας	ΑΛΦΑ ΤΡΑΠΕΖΑ Α.Ε.
Σύμβολο Δείκτη (GR)	FTSE
Σύμβολο Δείκτη (EN)	FTSE
Όνομασία Δείκτη	FTSE/X.A. Large Cap
ISIN Δείκτη	GRI99201A006
Κλάσμα Δείκτη [1]	1/100
Αρχική Τιμή Μεριδίου	21.76
Συνολικός Αριθμός Μεριδίων [2]	934,675
Ημερομηνία πρώτης Έκδοσης	14/01/2008
Ημερομηνία έναρξης Διαπραγμάτευσης	24/01/2008
Νόμισμα Διαπραγμάτευσης	ΕΥΡΩ
Νόμισμα Ενεργητικού	ΕΥΡΩ
Αρχική Αξία Ενεργητικού [3]	3,000,000.00
Αριθμ. Μεριδίων για Δημιουργία-Εξαγορά [4]	5,000
Αμοιβή Διαχείρισης	0.375

**Σημειώσεις Δ.Α.Κ.**

[1] - Το κλάσμα της τιμής του δείκτη που αποτελεί η τιμή της πρώτης έκδοσης

[2] - Ο αριθμός μεριδίων που διαπραγματεύθηκαν στο Χρηματιστήριο την ημέρα T


[3] - Η αξία του ενεργητικού κατά την έκδοση

[4] - Ο αριθμός μεριδίων που απαιτείται κατά τη διαδικασία δημιουργίας εξαγοράς

19/04/2023

# Ανακοινώσεις

Η.Δ.Τ.



## ΑΝΑΚΟΙΝΩΣΕΙΣ

### ΕΤΑΙΡΙΚΑ ΓΕΓΟΝΟΤΑ

#### ΧΡΗΜΑΤΙΚΗ ΔΙΑΝΟΜΗ

#### ΠΑΠΟΥΤΣΑΝΗΣ Α.Β.Ε.Ε. ΚΑΤΑΝΑΛΩΤΙΚΩΝ ΑΓΑΘΩΝ

Οι μετοχές της εταιρίας «ΠΑΠΟΥΤΣΑΝΗΣ Α.Β.Ε.Ε. ΚΑΤΑΝΑΛΩΤΙΚΩΝ ΑΓΑΘΩΝ» (GRS065003014) είναι διαπραγματεύσιμες στο Χρηματιστήριο Αθηνών χωρίς το ποσό €0,0400075255 ανά μετοχή, από το οποίο θα παρακρατηθεί ο αναλογούν φόρος, βάσει της κείμενης νομοθεσίας (καθαρό ποσό: €0,0380071492 ανά μετοχή).

### ΓΝΩΣΤΟΠΟΙΗΣΕΙΣ ΕΤΑΙΡΙΩΝ

**From:** ΕΛΛΑΚΤΩΡ Α.Ε.  
**Posted At:** 18 April 2024 17:42  
**Conversation:** ΑΝΑΚΟΙΝΩΣΗ ΠΕΡΙ ΣΧΟΛΙΑΣΜΟΥ ΕΤΗΣΙΑΣ ΟΙΚΟΝΟΜΙΚΗΣ ΕΚΘΕΣΗΣ 2023/ ΠΑΡΟΥΣΙΑΣΗ ΑΠΟΤΕΛΕΣΜΑΤΩΝ  
**Posted To:** DOLAnnouncements2  
**Subject:** ΑΝΑΚΟΙΝΩΣΗ ΠΕΡΙ ΣΧΟΛΙΑΣΜΟΥ ΕΤΗΣΙΑΣ ΟΙΚΟΝΟΜΙΚΗΣ ΕΚΘΕΣΗΣ 2023/ ΠΑΡΟΥΣΙΑΣΗ ΑΠΟΤΕΛΕΣΜΑΤΩΝ

ΠΑΡΟΥΣΙΑΣΗ ΑΠΟΤΕΛΕΣΜΑΤΩΝ ΟΜΙΛΟΥ ΕΛΛΑΚΤΩΡ  
2023

[Financial Results Presentation 2023](#)

From: ΜΟΤΟΔΥΝΑΜΙΚΗ Α.Ε.Ε.  
Posted At: 18 April 2024 17:48  
Conversation: ΑΝΑΚΟΙΝΩΣΗ ΑΠΟΚΤΗΣΗΣ ΙΔΙΩΝ ΜΕΤΟΧΩΝ  
Posted To: DOLAnnouncements2  
  
Subject: ΑΝΑΚΟΙΝΩΣΗ ΑΠΟΚΤΗΣΗΣ ΙΔΙΩΝ ΜΕΤΟΧΩΝ

Επισυνάπτεται η σχετική ανακοίνωση αναφορικά με την απόκτηση ιδίων μετοχών

[Ανακοίνωση Ιδίων Μετοχών 18.04.2024](#)

**From:** ΕΛΛΑΚΤΩΡ Α.Ε.  
**Posted At:** 18 April 2024 17:48  
**Conversation:** Οικονομικά Αποτελέσματα χρήσης 2023 Ομίλου ΕΛΛΑΚΤΩΡ/  
Δελτίο Τύπου  
**Posted To:** DOLAnnouncements2  
  
**Subject:** Οικονομικά Αποτελέσματα χρήσης 2023 Ομίλου ΕΛΛΑΚΤΩΡ/  
Δελτίο Τύπου

Οικονομικά Αποτελέσματα χρήσης 2023 Ομίλου ΕΛΛΑΚΤΩΡ/ Δελτίο  
Τύπου

[Οικονομικά Αποτελέσματα χρήσης 2023 Ομίλου ΕΛΛΑΚΤΩΡ/ Δελτίο  
Τύπου](#)

From: LAMDA DEVELOPMENT A.E.  
Posted At: 18 April 2024 17:56  
Conversation: Παρουσίαση Οικονομικών Αποτελεσμάτων Έτους 2023 /  
Ετήσια Ενημέρωση Αναλυτών και Θεσμικών Επενδυτών  
Posted To: DOLAnnouncements2  
Subject: Παρουσίαση Οικονομικών Αποτελεσμάτων Έτους 2023 /  
Ετήσια Ενημέρωση Αναλυτών και Θεσμικών Επενδυτών

Ετήσια Ενημέρωση Αναλυτών και Θεσμικών  
Επενδυτών

[Ετήσια Ενημέρωση Αναλυτών και Θεσμικών  
Επενδυτών](#)  
[Annual Briefing of Analysts and Institutional  
Investors](#)

From: COCA-COLA HBC A.G.  
Posted At: 18 April 2024 18:21  
Conversation: Notification of transactions by Persons Discharging  
Managerial Responsibilities  
Posted To: DOLAnnouncements2  
Subject: Notification of transactions by Persons Discharging  
Managerial Responsibilities

see announcement attached

[Notification of transactions by Persons Discharging Managerial  
Responsibilities](#)



**From:** ΔΕΗ Α.Ε.  
**Posted At:** 18 April 2024 19:00  
**Conversation:** Ανακοίνωση - Ρυθμιζόμενη πληροφορία  
**Posted To:** DOLAnnouncements2  
  
**Subject:** Ανακοίνωση - Ρυθμιζόμενη πληροφορία

Δείτε την  
ανακοίνωση

[Ανακοίνωση](#)

**From:** INTPALOT A.E.  
**Posted At:** 18 April 2024 19:10  
**Conversation:** Ανακοίνωση ρυθμιζόμενης πληροφορίας του Ν. 3556/2007:  
Γνωστοποίηση συναλλαγών  
**Posted To:** DOLAnnouncements2  
**Subject:** Ανακοίνωση ρυθμιζόμενης πληροφορίας του Ν. 3556/2007:  
Γνωστοποίηση συναλλαγών

Δείτε την  
Ανακοίνωση

[Ανακοίνωση](#)

From: AUTOHELLAS A.T.E.E.  
Posted At: 18 April 2024 19:43  
Conversation: ΑΝΑΚΟΙΝΩΣΗ ΓΙΑ ΤΙΣ ΑΠΟΦΑΣΕΙΣ ΓΕΝΙΚΗΣ ΣΥΝΕΛΕΥΣΗΣ  
Posted To: DOLAnnouncements2  
  
Subject: ΑΝΑΚΟΙΝΩΣΗ ΓΙΑ ΤΙΣ ΑΠΟΦΑΣΕΙΣ ΓΕΝΙΚΗΣ ΣΥΝΕΛΕΥΣΗΣ

[ΑΠΟΦΑΣΕΙΣ ΓΕΝΙΚΗΣ  
ΣΥΝΕΛΕΥΣΗΣ](#)

From: AUTOHELLAS A.T.E.E.  
Posted At: 18 April 2024 19:49  
Conversation: ΑΝΑΚΟΙΝΩΣΗ ΜΕΡΙΣΜΑΤΟΣ ΧΡΗΣΗΣ 2023  
Posted To: DOLAnnouncements2  
  
Subject: ΑΝΑΚΟΙΝΩΣΗ ΜΕΡΙΣΜΑΤΟΣ ΧΡΗΣΗΣ 2023

[ΑΝΑΚΟΙΝΩΣΗ ΜΕΡΙΣΜΑΤΟΣ ΧΡΗΣΗΣ  
2023](#)

From: ΜΠΛΕ ΚΕΔΡΟΣ ΑΕΕΑΠ  
Posted At: 19 April 2024 09:18  
Conversation: ΑΝΑΚΟΙΝΩΣΗ ΟΙΚΟΝΟΜΙΚΟΥ ΗΜΕΡΟΛΟΓΙΟΥ  
Posted To: DOLAnnouncements2  
  
Subject: ΑΝΑΚΟΙΝΩΣΗ ΟΙΚΟΝΟΜΙΚΟΥ ΗΜΕΡΟΛΟΓΙΟΥ

Δείτε την ανακοίνωση

[Οικονομικό Ημερολόγιο  
2024](#)

From: PREMIA Α.Ε.Ε.Α.Π.  
Posted At: 19 April 2024 09:38  
Conversation: ΑΠΟΚΤΗΣΗ ΙΔΙΩΝ ΜΕΤΟΧΩΝ  
Posted To: DOLAnnouncements2  
  
Subject: ΑΠΟΚΤΗΣΗ ΙΔΙΩΝ ΜΕΤΟΧΩΝ

Δείτε το συνημμένο

[ΑΠΟΚΤΗΣΗ ΙΔΙΩΝ  
ΜΕΤΟΧΩΝ](#)

From: ΓΡ. ΣΑΡΑΝΤΗΣ Α.Β.Ε.Ε.  
Posted At: 19 April 2024 09:43  
Conversation: Αγορά Ιδίων Μετοχών  
Posted To: DOLAnnouncements2  
Subject: Αγορά Ιδίων Μετοχών

**Αθήνα, 19 Απριλίου 2024**

### **Ανακοίνωση Αγοράς Ιδίων Μετοχών**

Η εταιρεία ΓΡ. ΣΑΡΑΝΤΗΣ Α.Β.Ε.Ε. ανακοινώνει ότι, κατ' εφαρμογή της από 31.05.2022 σχετικής απόφασης της Τακτικής Γενικής Συνέλευσης των Μετόχων της, προέβη την 18<sup>η</sup> Απριλίου 2024 σε αγορά 11.384 ιδίων μετοχών με μέση τιμή κτήσης 11,42 ευρώ ανά μετοχή και συνολική αξία συναλλαγής 130.015,92 ευρώ.

Μετά και την προαναφερόμενη αγορά, η εταιρεία κατέχει συνολικά 1.965.057 ίδιες μετοχές, ήτοι ποσοστό 2,94% του συνόλου των μετοχών της εταιρείας.

*Η ανακοίνωση εκδίδεται σύμφωνα με το άρθρο 49 του Ν. 4548/2018 και κατ' εφαρμογή του υπ' αριθμ. 596/2014 Κανονισμού του Ευρωπαϊκού Κοινοβουλίου και Συμβουλίου και του κατ' εξουσιοδότηση Κανονισμού (ΕΕ) 2016/1052.*

[Αγορά Ιδίων Μετοχών](#)

From: LAMDA DEVELOPMENT A.E.

Posted At: 19 April 2024 09:47

Conversation: Αγορά ιδίων μετοχών

Posted To: DOLAnnouncements2

Subject: Αγορά ιδίων μετοχών

Αγορά ιδίων  
μετοχών

[Αγορά ιδίων  
μετοχών](#)



**From:** ΕΛΛΑΚΤΩΡ Α.Ε.  
**Posted At:** 19 April 2024 09:50  
**Conversation:** ΑΝΑΚΟΙΝΩΣΗ ΣΗΜΑΝΤΙΚΟΥ ΓΕΓΟΝΟΤΟΣ  
**Posted To:** DOLAnnouncements2  
  
**Subject:** ΑΝΑΚΟΙΝΩΣΗ ΣΗΜΑΝΤΙΚΟΥ ΓΕΓΟΝΟΤΟΣ

### **Ανακοίνωση Σημαντικού Γεγονότος**

Η εταιρεία με την επωνυμία «ΕΛΛΑΚΤΩΡ ΑΝΩΝΥΜΗ ΕΤΑΙΡΕΙΑ» και τον διακριτικό τίτλο «ΕΛΛΑΚΤΩΡ Α.Ε.» (εφεξής η «**Εταιρεία**»), ενημερώνει το επενδυτικό κοινό για τα κάτωθι:

- Την 18.4.2024, το Διοικητικό Συμβούλιο της Εταιρείας αποφάσισε ομοφώνως να απευθύνει δεσμευτική πρόταση αγοράς (εφεξής η «**Πρόταση**») προς την εταιρεία RB Ellaktor Holding B.V. (εφεξής η «**RB Holding**»), για την αγορά του συνόλου των μετοχών που κατέχει στην εταιρεία REDS ΑΝΩΝΥΜΗ ΕΤΑΙΡΙΑ ΑΝΑΠΤΥΞΗΣ ΑΚΙΝΗΤΩΝ ΚΑΙ ΥΠΗΡΕΣΙΩΝ (εφεξής η «**REDS**»), σύμφωνα με τους κατωτέρω όρους (εφεξής η «**Συναλλαγή**»):
  1. **Αρ. Μετοχών:** 22.277.743 μετοχές που αντιστοιχούν στο 38,79% του μετοχικού κεφαλαίου και των δικαιωμάτων ψήφου της REDS.
  2. **Τίμημα:** το συνολικό τίμημα ανέρχεται σε €60.149.906, ήτοι €2,70 ανά μετοχή, το δίκαιο και εύλογο του οποίου έχει επιβεβαιωθεί, κατόπιν διενέργειας αποτίμησης των μετοχών της REDS και σύνταξης σχετικής έκθεσης, από τον ανεξάρτητο χρηματοοικονομικό σύμβουλο «Euroxx Χρηματιστηριακή Α.Ε.Π.Ε.Υ».
  3. Δεδομένου ότι η RB Holding αποτελεί συνδεδεμένο μέρος με την Εταιρεία, για την σύναψη της σύμβασης αγοράς των μετοχών που κατέχει στην REDS, θα τηρηθεί η διαδικασία των αρ. 99 και επ. του ν. 4548/18 ως ισχύει..
  4. Χρονοδιάγραμμα: Η συναλλαγή αναμένεται εύλογα να ολοκληρωθεί εντός των επόμενων τριών (3) εβδομάδων.
- Περαιτέρω, γνωστοποιείται ότι κατά την ίδια ημεροχρονολογία, η RB Holding απεδέχθη την Πρόταση.

- Επίσης, κατά την ως άνω συνεδρίαση, το Διοικητικό Συμβούλιο αποφάσισε ομοφώνως, την εκ μέρους της Εταιρείας αγορά επιπλέον μετοχών της REDS μέσω του Χρηματιστηρίου Αθηνών, στην ίδια ανά μετοχή τιμή των €2,70, ενημερώνοντας αρμοδίως τις εποπτεύουσες αρχές, με σκοπό να αποκτηθεί ποσοστό τουλάχιστον 95%, ή μεγαλύτερο, του συνόλου των κοινών ονομαστικών μετά ψήφου μετοχών, εκδόσεως REDS.
- Εφόσον αποκτηθεί ποσοστό ίσο ή μεγαλύτερο του 95%, η REDS προτίθεται να εκκινήσει διαδικασία οικειοθελούς αποχώρησης από το Χρηματιστήριο Αθηνών, συγκαλώντας Γενική Συνέλευση των μετόχων της προκειμένου να αποφασισθεί με πλειοψηφία 95% επί του συνόλου των δικαιωμάτων ψήφου, η διαγραφή των μετοχών της κατόπιν υποβολής σχετικού αιτήματος προς την Επιτροπή Κεφαλαιαγοράς, σύμφωνα με τα προβλεπόμενα στις διατάξεις της παρ. 5 του αρ. 17 του ν. 3371/2005 ως ισχύει.

Κηφισιά, 19.04.2024

[Ανακοίνωση σημαντικού γεγονότος 19.04.2024](#)

**From:** ΕΛΛΑΚΤΩΡ Α.Ε.  
**Posted At:** 19 April 2024 10:12  
**Conversation:** Σύμφωνα με το άρθρο 101 παρ. 2 του νόμου 4548/2018 /Δημοσιοποίηση των Συναλλαγών με Συνδεδεμένα Μέρη  
**Posted To:** DOLAnnouncements2  
**Subject:** Σύμφωνα με το άρθρο 101 παρ. 2 του νόμου 4548/2018 /Δημοσιοποίηση των Συναλλαγών με Συνδεδεμένα Μέρη

**«ΕΛΛΑΚΤΩΡ ΑΝΩΝΥΜΗ ΕΤΑΙΡΕΙΑ»**

**ΑΦΜ:** 094004914, **Αρ. ΓΕΜΗ** 000251501000

**ΑΝΑΚΟΙΝΩΣΗ**

**Σύμφωνα με το άρθρο 101 παρ. 2 του νόμου 4548/2018**

**(Δημοσιοποίηση των Συναλλαγών με Συνδεδεμένα Μέρη)**

Η «ΕΛΛΑΚΤΩΡ ΑΝΩΝΥΜΗ ΕΤΑΙΡΕΙΑ» (εφεξής η «Εταιρεία»), ανακοινώνει προς το επενδυτικό κοινό ότι κατά τη συνεδρίαση του Διοικητικού της Συμβουλίου της 18.04.2024, αποφασίστηκαν τα εξής:

Η χορήγηση, σύμφωνα με τις διατάξεις των άρθρων 99, 100 και 101 του Ν. 4548/2018, όπως ισχύει, ειδικής αδείας για την σύναψη σύμβασης της Εταιρείας με συνδεδεμένο μέρος (κατά την έννοια του άρθρου 99 παρ. 2(α) του Ν. 4548/2018).

Συγκεκριμένα το Διοικητικό Συμβούλιο παρείχε την άδειά του για την σύναψη σύμβασης αγοραπωλησίας μετοχών με την συνδεδεμένη εταιρεία «RB Ellaktor Holding B.V.» (στο εξής «RB Holding»), σύμφωνα με την οποία:

1. Η Εταιρεία θα αγοράσει είκοσι δύο εκατομμύρια διακόσιες εβδομήντα επτά χιλιάδες επτακόσιες σαράντα τρεις ονομαστικές μετοχές (22.277.743) της REDS ΑΕ, κυριότητος της RB Holding, που αντιστοιχούν σε ποσοστό 38,79% του ολοσχερώς καταβεβλημένου μετοχικού κεφαλαίου της REDS, έναντι συνολικού τιμήματος ύψους εξήντα εκατομμυρίων, εκατόν σαράντα εννέα χιλιάδων, εννιακοσίων έξι ευρώ και δέκα λεπτών ( €60.149.906,10 ), ήτοι δύο ευρώ και εβδομήντα λεπτά ανά μετοχή, (€2,70),

σύμφωνα με τους ειδικότερους όρους που περιλαμβάνονται στην από 18.04.24 δεσμευτική προσφορά της Εταιρείας (η «Προσφορά»).

2. Οι παραπάνω όροι της Σύμβασης Αγοραπωλησίας Μετοχών, αποτελούν συνήθεις όρους για αντίστοιχες συμβάσεις και η σύναψη αυτής είναι δίκαιη και προς όφελος της Εταιρείας.

3. Η ως άνω απόφαση του Δ.Σ. ελήφθη με βάση την από 18.04.2024 έκθεση αξιολόγησης της ανεξάρτητης εταιρείας "Euroxx Χρηματιστηριακή Α.Ε.Π..Ε.Υ." , επί του δικαίου και ευλόγου της συναλλαγής, η οποία έγινε αποδεκτή από το Δ.Σ. της Εταιρείας.

4. Η έγκριση της ως άνω σύμβασης παρασχέθηκε από το Διοικητικό Συμβούλιο της Εταιρείας, σύμφωνα με τις διατάξεις των άρθρων 99 επ. του νόμου 4548/2018, όπως ισχύει και τηρήθηκαν οι κατ' αρ. 101 του Ν. 4548/18, διατυπώσεις δημοσιότητας.

Κηφισιά, 19.04.2024

[Ανακοίνωση αρ. 99-101 19.04.2024](#)

**From:** ALPHA TRUST ΑΝΔΡΟΜΕΔΑ Α.Ε.Ε.Χ.

**Posted At:** 19 April 2024 10:12

**Conversation:** Έντυπο Παροχής Πληροφοριών σύμφωνα με το άρθρο 1 παρ. 4 σημείο η) του Κανονισμού (ΕΕ) 2017/1129 για την καταβολή μερίσματος από κέρδη της χρήσης 2023 υπό τη μορφή διάθεσης μετοχών της ίδιας κατηγορίας με εκείνες για τις οποίες καταβάλλεται το μέρισμα

**Posted To:** DOLAnnouncements2

**Subject:** Έντυπο Παροχής Πληροφοριών σύμφωνα με το άρθρο 1 παρ. 4 σημείο η) του Κανονισμού (ΕΕ) 2017/1129 για την καταβολή μερίσματος από κέρδη της χρήσης 2023 υπό τη μορφή διάθεσης μετοχών της ίδιας κατηγορίας με εκείνες για τις οποίες καταβάλλεται το μέρισμα

Ως συνημμένο

[Έντυπο Παροχής Πληροφοριών σύμφωνα με το άρθρο 1 παρ. 4 σημείο η\) του Κανονισμού \(ΕΕ\) 2017/1129 για την καταβολή μερίσματος από κέρδη της χρήσης 2023 υπό τη μορφή διάθεσης μετοχών της ίδιας κατηγορίας με εκείνες για τις οποίες καταβάλλεται το μέρισμα](#)

**From:** Ο.Π.Α.Π. ΑΕ  
**Posted At:** 19 April 2024 10:23  
**Conversation:** 7η Περίοδος Εκτοκισμού Κοινού Ομολογιακού Δανείου  
**Posted To:** DOLAnnouncements2  
  
**Subject:** 7η Περίοδος Εκτοκισμού Κοινού Ομολογιακού Δανείου

Επισυνάπτεται η  
ανακοίνωση.

[Ανακοίνωση](#)

**From:** ΕΛΛΑΚΤΩΡ Α.Ε.  
**Posted At:** 19 April 2024 11:14  
**Conversation:** Ανακοίνωση 2747/2024 (δεν είναι διαθέσιμη η Ελληνική μετάφραση)  
**Posted To:** DOLAnnouncements2  
**Subject:** Ανακοίνωση 2747/2024 (δεν είναι διαθέσιμη η Ελληνική μετάφραση)

Αυτή η Ανακοίνωση είναι διαθέσιμη μόνο στα  
[Αγγλικά](#).

From: ΕΝΤΕΡΣΟΦΤ Α.Ε.  
Posted At: 19 April 2024 11:17  
Conversation: ΕΝΤΕΡΣΟΦΤ ΑΕ ΠΡΟΣΚΛΗΣΗ ΤΑΚΤΙΚΗΣ ΓΕΝΙΚΗΣ ΣΥΝΕΛΕΥΣΗΣ  
ΧΡΗΣΗΣ 2023  
Posted To: DOLAnnouncements2  
Subject: ΕΝΤΕΡΣΟΦΤ ΑΕ ΠΡΟΣΚΛΗΣΗ ΤΑΚΤΙΚΗΣ ΓΕΝΙΚΗΣ ΣΥΝΕΛΕΥΣΗΣ  
ΧΡΗΣΗΣ 2023

ΕΝΤΕΡΣΟΦΤ ΑΕ ΠΡΟΣΚΛΗΣΗ ΤΑΚΤΙΚΗΣ ΓΕΝΙΚΗΣ ΣΥΝΕΛΕΥΣΗΣ  
ΧΡΗΣΗΣ 2023

[ΕΝΤΕΡΣΟΦΤ ΑΕ ΠΡΟΣΚΛΗΣΗ ΤΑΚΤΙΚΗΣ ΓΕΝΙΚΗΣ ΣΥΝΕΛΕΥΣΗΣ  
ΧΡΗΣΗΣ 2023](#)



**From:** COCA-COLA HBC A.G.

**Posted At:** 19 April 2024 11:21

**Conversation:** Announcement of the annual general meeting to be held on 21 May 2024, changes to the Board and confirmation of dividend dates

**Posted To:** DOLAnnouncements2

**Subject:** Announcement of the annual general meeting to be held on 21 May 2024, changes to the Board and confirmation of dividend dates

Announcement of the annual general meeting to be held on 21 May 2024, changes to the Board and confirmation of dividend dates

[Announcement of the annual general meeting to be held on 21 May 2024, changes to the Board and confirmation of dividend dates](#)

From: Ο.Λ.Θ. Α.Ε.  
Posted At: 19 April 2024 11:53  
Conversation: ΑΝΑΚΟΙΝΩΣΗ ΓΙΑ ΤΗΝ ΠΡΟΑΝΑΓΓΕΛΙΑ ΓΕΝΙΚΗΣ ΣΥΝΕΛΕΥΣΗΣ  
Posted To: DOLAnnouncements2  
  
Subject: ΑΝΑΚΟΙΝΩΣΗ ΓΙΑ ΤΗΝ ΠΡΟΑΝΑΓΓΕΛΙΑ ΓΕΝΙΚΗΣ ΣΥΝΕΛΕΥΣΗΣ

Παρακαλούμε δείτε συνημμένη ανακοίνωση

[20240419\\_Προ?σκληση Τακ. Γενικη? Συνε?λευση Μετο?χων  
ΟΛΘ ΑΕ](#)

**From:** INTRAKAT A.E. ΤΕΧΝΙΚΩΝ ΚΑΙ ΕΝΕΡΓΕΙΑΚΩΝ ΕΡΓΩΝ  
**Posted At:** 19 April 2024 13:16  
**Conversation:** INTRAKAT - Οικονομικό Ημερολόγιο 2024  
**Posted To:** DOLAnnouncements2  
  
**Subject:** INTRAKAT - Οικονομικό Ημερολόγιο 2024

Η INTRAKAT ανακοινώνει το **Οικονομικό Ημερολόγιο έτους 2024** στο πλαίσιο της ορθής και έγκαιρης ενημέρωσης του επενδυτικού κοινού, σύμφωνα με τα άρθρα 4.1.2 (β) & 4.1.3.15.1 του Κανονισμού του Χρηματιστηρίου Αθηνών:

**Τρίτη 23/04/2024** - Δημοσίευση των Ετησίων Οικονομικών Αποτελεσμάτων της χρήσης 2023 με ανάρτηση στην ιστοσελίδα του Χρηματιστηρίου Αθηνών ([www.helex.gr](http://www.helex.gr)) και στην ιστοσελίδα της Εταιρείας ([www.intrakat.gr](http://www.intrakat.gr)), μετά τη λήξη της συνεδρίασης διαπραγμάτευσης του Χ.Α.

**Τρίτη 23/04/2024** - Ετήσια ενημέρωση αναλυτών επί των Οικονομικών Αποτελεσμάτων χρήσης 2023

**Τρίτη 02/07/2024** – Ετήσια Τακτική Γενική Συνέλευση των Μετόχων

Το Διοικητικό Συμβούλιο θα εισηγηθεί στην Ετήσια Τακτική Γενική Συνέλευση τη μη καταβολή μερίσματος για τη χρήση του 2023.

Η Εταιρεία διατηρεί το δικαίωμα να μεταβάλει τις παραπάνω ημερομηνίες, εφόσον ενημερώσει εγκαίρως το επενδυτικό κοινό με τροποποίηση του παρόντος, σύμφωνα με τα οριζόμενα στον Κανονισμό του Χρηματιστηρίου Αθηνών.

**From:** OPTIMA BANK  
**Posted At:** 19 April 2024 13:59  
**Conversation:** ΑΝΑΚΟΙΝΩΣΗ ΡΥΘΜΙΖΟΜΕΝΗΣ ΠΛΗΡΟΦΟΡΙΑΣ ΤΟΥ Ν.  
3556/2007: Γνωστοποίηση συναλλαγών  
**Posted To:** DOLAnnouncements2  
  
**Subject:** ΑΝΑΚΟΙΝΩΣΗ ΡΥΘΜΙΖΟΜΕΝΗΣ ΠΛΗΡΟΦΟΡΙΑΣ ΤΟΥ Ν.  
3556/2007: Γνωστοποίηση συναλλαγών

παρακαλω δειτε συνημμένο  
αρχείο

[Γνωστοποίηση Συναλλαγών](#)

From: ALPHA TRUST ΑΝΔΡΟΜΕΔΑ Α.Ε.Ε.Χ.  
Posted At: 19 April 2024 14:11  
Conversation: ΓΝΩΣΤΟΠΟΙΗΣΗ ΑΠΟΚΟΠΗΣ ΔΙΚΑΙΩΜΑΤΟΣ ΜΕΡΙΣΜΑΤΟΣ / ΠΛΗΡΩΜΗΣ ΜΕΡΙΣΜΑΤΟΣ/ ΠΡΟΜΕΡΙΣΜΑΤΟΣ  
Posted To: DOLAnnouncements2  
Subject: ΓΝΩΣΤΟΠΟΙΗΣΗ ΑΠΟΚΟΠΗΣ ΔΙΚΑΙΩΜΑΤΟΣ ΜΕΡΙΣΜΑΤΟΣ / ΠΛΗΡΩΜΗΣ ΜΕΡΙΣΜΑΤΟΣ/ ΠΡΟΜΕΡΙΣΜΑΤΟΣ

Ως συνημμένο

[Ανακοίνωση αποκοπής δικαιώματος μερίσματος από κέρδη της χρήσης 2023, δικαιώματος επανεπένδυσης μερίσματος και πληρωμής μερίσματος από κέρδη της χρήσης 2023](#)

**From:** ORILINA PROPERTIES A.E.E.A.Π.  
**Posted At:** 19 April 2024 15:28  
**Conversation:** ΑΝΑΚΟΙΝΩΣΗ ΡΥΘΜΙΖΟΜΕΝΗΣ ΠΛΗΡΟΦΟΡΙΑΣ ΤΟΥ Ν.  
3556/2007: Γνωστοποίηση συναλλαγών  
**Posted To:** DOLAnnouncements2  
  
**Subject:** ΑΝΑΚΟΙΝΩΣΗ ΡΥΘΜΙΖΟΜΕΝΗΣ ΠΛΗΡΟΦΟΡΙΑΣ ΤΟΥ Ν.  
3556/2007: Γνωστοποίηση συναλλαγών

Δείτε την ανακοίνωση.

[Ανακοίνωση Ρυθμιζόμενης  
Πληροφορίας](#)

**From:** INTRAKAT A.E. ΤΕΧΝΙΚΩΝ ΚΑΙ ΕΝΕΡΓΕΙΑΚΩΝ ΕΡΓΩΝ  
**Posted At:** 19 April 2024 16:03  
**Conversation:** Πρόσκληση σε τηλεδιάσκεψη - Ετήσια Παρουσίαση Αναλυτών  
**Posted To:** DOLAnnouncements2  
**Subject:** Πρόσκληση σε τηλεδιάσκεψη - Ετήσια Παρουσίαση Αναλυτών

Δείτε την Πρόσκληση σε τηλεδιάσκεψη - Ετήσια Παρουσίαση Αναλυτών

[Πρόσκληση σε τηλεδιάσκεψη - Ετήσια Παρουσίαση Αναλυτών](#)

**Ομολογιακά Δάνεια Επιχειρήσεων – Οργανωμένη Αγορά (Μη Μετατρέψιμα)**

Πλήθος Εισηγμένων Ομολογίων	Ονομαστική αξία	Τιμή έκδοσης	Σημερινό επιτόκιο	Ημερ. λήξης	Διάρκεια (έτη)	Σημείωση	Τοκομερίδιο		Μον. Διαπρα.	Ομόλογα Επιχειρήσεων	Δεδ. Τόκος	Αποδ. Λήξη	Κατωτ Τιμή	Ανωτ Τιμή	Τιμή κλειστ. Προηγ.	Κλείσιμο-ημ/νία	Όγκος	Αξία Συναλλαγών	Τελευταία εντολή					
							Κοινό	Προτιμησιακό											Τιμή	Αγορ./ Πώλ.	Ημερομηνία	λαχ έτους	Μεγ έτους	
130,000	1,000.00	1,000.00	6.00	27/02/2029	5	---	1	---	1	INTRALOT Α.Ε. (Μη μετατρέψιμο)	9.3333	5.8190	100.5000	100.7500	100.5000	100.8890	17/04/2024	8,000	8,122.17	100.5500	A	19/04/2024	100.0050	101.9000
320,000	1,000.00	1,000.00	3.40	21/07/2027	7	---	8	---	1	LAMDA DEVELOPMENT Α.Ε. (Μη μετατρέψιμο)	8.6889	4.5540	95.0000	95.5999	95.0000	95.2500	18/04/2024	207,000	198,866.09	95.0000	A	19/04/2024	92.0000	97.1500
200,000	1,000.00	1,000.00	2.10	27/10/2027	7	---	7	---	1	Ο.Π.Α.Π. Α.Ε. (Μη Μετατρέψιμο)	10.4417	3.8320	93.2500	94.2500	93.6663	94.2250	18/04/2024	40,000	37,884.17	93.5001	A	19/04/2024	90.5800	95.0000
200,000	1,000.00	1,000.00	1.90	23/03/2028	7	---	7	---	1	ΜΟΤΟΡ ΟΪΛ ΔΙΥΛΙΣΤΗΡΙΑ ΚΟΡΙΝΘΟΥ ΑΕ (Μη μετατρέψιμο)	1.4778	4.0390	91.4500	92.0000	91.8390	91.7580	18/04/2024	132,000	121,422.56	91.8000	A	19/04/2024	90.5000	92.7000
100,000	1,000.00	1,000.00	2.95	11/02/2027	5	---	5	---	1	SAFE BULKERS PARTICIPATIONS PLC (Μη μετατρέψιμο)	5.8181	5.0240	94.0000	94.0000	94.0000	94.3100	18/04/2024	3,000	2,837.45	94.0000	A	19/04/2024	93.3364	97.0000
230,000	1,000.00	1,000.00	4.70	12/07/2029	7	---	4	---	1	LAMDA DEVELOPMENT Α.Ε. (Μη μετατρέψιμο)	13.3167	4.3850	99.6000	100.0999	99.7637	99.9500	18/04/2024	90,000	90,985.80	99.6800	A	19/04/2024	98.3500	101.2000
100,000	1,000.00	1,000.00	4.40	26/07/2029	7	---	4	---	1	CPLP SHIPPING HOLDINGS PLC (Μη μετατρέψιμο)	10.7556	4.3660	98.4100	98.7998	98.6829	98.8000	18/04/2024	10,000	9,975.84	98.4100	A	19/04/2024	95.0948	100.2438
199,375	1,000.00	1,000.00	3.60	12/03/2026	7	---	11	---	1	ΑΕΡΟΠΟΡΙΑ ΑΙΓΑΙΟΥ Α.Ε. (Μη μετατρέψιμο)	4.2000	4.0730	97.7000	97.9000	97.8033	97.9000	18/04/2024	199,000	195,322.80	97.7000	A	19/04/2024	96.7110	99.3000
150,000	1,000.00	1,000.00	2.60	22/10/2026	7	---	9	---	1	ΤΕΡΝΑ ΕΝΕΡΓΕΙΑΚΗ Μ.Α.Ε.Χ. (Μη μετατρέψιμο)	---	4.6420	94.1000	94.1000	94.1000	95.0000	18/04/2024	25,000	23,526.81	94.1000	A	19/04/2024	92.8293	95.7989
500,000	1,000.00	1,000.00	2.75	03/07/2027	7	---	8	---	1	ΓΕΚ ΤΕΡΝΑ Α.Ε. (Μη μετατρέψιμο)	8.4792	5.1330	91.8500	92.3750	91.8500	92.1500	18/04/2024	78,000	72,466.32	91.8500	A	19/04/2024	91.6000	94.0000
200,000	1,000.00	1,000.00	4.25	23/01/2029	5	---	1	---	1	AUTOHELLAS Α.Τ.Ε.Ε. (Μη μετατρέψιμο)	10.7431	4.2640	99.7500	99.8000	99.7700	100.0500	18/04/2024	5,000	5,042.22	99.5000	A	19/04/2024	97.5000	101.0000
175,000	1,000.00	1,000.00	3.40	26/07/2024	5	---	10	---	1	ΑΤΤΙΚΑ Α.Ε. ΣΥΜΜΕΤΟΧΩΝ (Μη μετατρέψιμο)	8.3111	4.6560	---	---	---	99.4580	18/04/2024	---	---	99.4010	A	19/04/2024	98.5000	99.5900
100,000	1,000.00	1,000.00	2.70	25/05/2026	5	---	6	---	1	COSTAMARE PARTICIPATIONS PLC (Μη μετατρέψιμο)	11.1000	4.8300	95.0000	95.2000	95.1500	95.0000	18/04/2024	8,000	7,700.80	95.0000	A	19/04/2024	94.2567	97.0000
300,000	1,000.00	1,000.00	2.30	20/07/2028	7	---	6	---	1	ΠΡΟΝΤΕΑ ΑΕΕΑΠ (Μη μετατρέψιμο)	5.8778	4.8810	89.5000	90.0000	89.6875	89.7540	18/04/2024	27,000	24,376.20	89.0000	A	19/04/2024	86.1234	92.3500
150,000	1,000.00	1,000.00	2.65	22/10/2026	5	---	5	---	1	CPLP SHIPPING HOLDINGS PLC (Μη μετατρέψιμο)	---	4.8860	94.1999	94.1999	94.1999	93.8600	18/04/2024	1,000	942.07	93.9000	A	19/04/2024	93.0000	95.0000
250,000	1,000.00	1,000.00	2.45	16/11/2028	7	---	5	---	1	ΕΒΑΛΧΑΛΚΟΡ Α.Ε. (Μη μετατρέψιμο)	10.8208	4.3340	91.5000	91.8000	91.7072	91.5000	18/04/2024	38,000	35,259.94	91.5000	A	19/04/2024	88.4206	93.3000
120,000	1,000.00	1,000.00	2.65	06/12/2028	7	---	5	---	1	ΝΟΒΑΛ ΠΡΟΠΕΡΤΥ ΑΕΕΑΠ (Μη μετατρέψιμο)	10.2319	4.7690	90.7000	92.2000	90.7001	91.5000	18/04/2024	49,000	45,254.45	90.7000	A	19/04/2024	88.5000	93.1999
300,000	1,000.00	1,000.00	2.30	14/12/2028	7	---	5	---	1	ΓΕΚ ΤΕΡΝΑ Α.Ε. (Μη μετατρέψιμο)	8.3694	4.9950	87.7501	89.8000	88.6574	87.9240	18/04/2024	27,000	24,163.48	88.0000	A	19/04/2024	85.0000	90.9000

**Σημειώσεις Εταιρικών Ομολόγων**

Ο Όγκος Συναλλαγών υπολογίζεται ως (Τεμάχια) \* (Ονομαστική Τιμή). Η Αξία Συναλλαγών υπολογίζεται ως (Τεμάχια) \* (Ονομαστική Τιμή) \* (Τιμή %) + (Δεδουλευμένοι Τόκοι).

Οι τιμές συναλλαγών των ομολόγων υπολογίζονται ως ποσοστό επί τοις εκατό (%) της ονομαστικής τους τιμής.

Όλα τα ομόλογα έχουν Ονομαστική Αξία εκπεφρασμένη σε Ευρώ (εκτός εάν σημειώνεται διαφορετικά).



## Ομολογιακά Δάνεια Επιχειρήσεων – Οργανωμένη Αγορά (Μη Μετατρέψιμα)

Πλήθος Εισηγμένων Ομολογιών	Ονομαστική αξία	Τιμή έκδοσης	Σημερινό επιτόκιο	Ημερ. λήξης	Διάρκεια (έτη)	Σημείωση	Τοκομερίδιο		Μον. Διασπ.	Ομόλογα Επιχειρήσεων	Δεδ. Τόκος	Αποδ./Λήξη	Κατωτ Τιμή	Ανωτ Τιμή	Τιμή κλεισ. Προηγ.	Κλείσιμο-ημ/νία	Όγκος	Αξία Συναλλαγών	Τελευταία εντολή			Μεγ έτους		
							Κοινό	Προτιμησιακό											Τιμή	Αγορ./ Πώλ.	Ημερομηνία		λαχ έτους	
100,000	1,000.00	1,000.00	2.80	25/01/2027	5	---	5	---	1	PREMIA A.E. (Μη μετατρέψιμο)	6.9222	5.1840	---	---	---	93.3500	18/04/2024	---	---	93.2002	A	19/04/2024	90.9974	97.8048
500,000	1,000.00	1,000.00	4.00	10/07/2030	7	---	2	---	1	ΜΥΤΙΛΗΝΑΙΟΣ Α.Ε. (Μη μετατρέψιμο)	11.5556	4.1000	98.7500	98.8999	98.8500	98.9990	18/04/2024	245,000	244,948.51	98.8200	A	19/04/2024	98.3001	100.6000
120,000	1,000.00	1,000.00	3.95	04/04/2025	7	---	13	---	1	ΓΕΚ ΤΕΡΝΑ Α.Ε. (Μη μετατρέψιμο)	2.0847	3.9910	---	---	---	99.0570	18/04/2024	---	---	99.1000	A	19/04/2024	98.6000	99.8000
100,000	1,000.00	1,000.00	5.50	15/12/2028	5	---	1	---	1	IDEAL HOLDINGS A.E. (Μη μετατρέψιμο)	19.8611	4.3690	104.1000	104.1000	104.1000	103.9900	17/04/2024	1,000	1,060.86	103.0000	A	19/04/2024	100.6502	104.1000

## Σημειώσεις Εταιρικών Ομολόγων

Ο Όγκος Συναλλαγών υπολογίζεται ως (Τεμάχια) \* (Ονομαστική Τιμή). Η Αξία Συναλλαγών υπολογίζεται ως (Τεμάχια) \* (Ονομαστική Τιμή) \* (Τιμή %) + (Δεδουλευμένοι Τόκοι).

Οι τιμές συναλλαγών των ομολόγων υπολογίζονται ως ποσοστό επί τοις εκατό (%) της ονομαστικής τους τιμής.

Όλα τα ομόλογα έχουν Ονομαστική Αξία εκπεφρασμένη σε Ευρώ (εκτός εάν σημειώνεται διαφορετικά).

**Ομόλογα Ελληνικού Δημοσίου**

Πλήθος Εισηγμ. Ομολογιών	Ονομ. αξία	Σημερινό επιτόκιο	Υπολογισμός Δεδουλευμένων	Ημερ/νία Λήξης [1]	Διάρκεια (έτη)	Σημείωση	Ημερομηνία Πληρ.	Αξία τρέχοντος	Μον. Διασπ.	Ομόλογα Ελληνικού Δημοσίου	Κατωτ Τιμή	Ανωτ Τιμή	Τιμή κλεισ.	Προηγ. Κλείσιμο-ημ/νία	Όγκος	Αξία Συναλλαγών	Τελευταία εντολή Αγορ./ Πώλ. Ημερομηνία
4,500,000	1,000.00	1.88	Πργμ/Πργμ	04/02/2035	15	---	04/02	1.88	1	ΟΕΔ-ΣΤΘ-040235-15X-1,875-1,000	---	---	---	---	---	---	---
6,000,000	1,000.00	0.75	Πργμ/Πργμ	18/06/2031	10	---	18/06	0.75	1	ΟΕΔ-ΣΤΘ-180631-10X-0,750-1,000	---	---	---	---	---	---	---
3,600,000	1,000.00	3.88	Πργμ/Πργμ	15/06/2028	5	---	15/06	3.88	1	ΟΕΔ-ΣΤΘ-150628-05X-3,875-1,000	---	---	---	---	---	---	---
5,962,747,327	1.00	3.75	Πργμ/Πργμ	30/01/2028	10	--- /02 - 01/02 - 31/	3.75	3.75	1	ΟΕΔ-ΣΤΘ-300128-10X-3,750-1,00	---	---	---	85.4610 13/07/2018	---	---	1.0000 A 28/11/2018
7,067,309,386	1.00	3.90	Πργμ/Πργμ	30/01/2033	15	--- /02 - 01/02 - 31/	3.90	3.90	1	ΟΕΔ-ΣΤΘ-300133-15X-3,900-1,00	---	---	---	78.6730 13/07/2018	---	---	1.0000 A 28/11/2018
5,622,848,349	1.00	4.00	Πργμ/Πργμ	30/01/2037	19	--- /02 - 01/02 - 31/	4.00	4.00	1	ΟΕΔ-ΣΤΘ-300137-19X-4,000-1,00	---	---	---	77.0370 13/07/2018	---	---	1.0000 A 28/11/2018
5,476,770,669	1.00	4.20	Πργμ/Πργμ	30/01/2042	24	--- /02 - 01/02 - 31/	4.20	4.20	1	ΟΕΔ-ΣΤΘ-300142-24X-4,200-1,00	---	---	---	77.7640 13/07/2018	---	---	1.0000 A 28/11/2018
4,000,000	1,000.00	3.38	Πργμ/Πργμ	15/06/2034	10	---	15/06	3.38	1	ΟΕΔ-ΣΤΘ-150634-10X-3,375-1,000	---	---	---	---	---	---	---
40,248,141	1.00	4.30	Πργμ/Πργμ	24/02/2025	13	---	24/02	4.30	1	ΟΕΔ-ΣΤΘ-240225-13X-2,000-1,00	---	---	---	10.0000 22/06/2015	---	---	---
59,586,043	1.00	4.30	Πργμ/Πργμ	24/02/2026	14	---	24/02	4.30	1	ΟΕΔ-ΣΤΘ-240226-14X-2,000-1,00	---	---	---	10.0000 22/06/2015	---	---	---
41,118,344	1.00	4.30	Πργμ/Πργμ	24/02/2027	15	---	24/02	4.30	1	ΟΕΔ-ΣΤΘ-240227-15X-2,000-1,00	---	---	---	10.0000 22/06/2015	---	---	---
45,137,734	1.00	4.30	Πργμ/Πργμ	24/02/2028	16	---	24/02	4.30	1	ΟΕΔ-ΣΤΘ-240228-16X-2,000-1,00	---	---	---	10.0000 22/06/2015	---	---	---
61,768,888	1.00	4.30	Πργμ/Πργμ	24/02/2029	17	---	24/02	4.30	1	ΟΕΔ-ΣΤΘ-240229-17X-2,000-1,00	---	---	---	10.0000 22/06/2015	---	---	---
54,567,744	1.00	4.30	Πργμ/Πργμ	24/02/2030	18	---	24/02	4.30	1	ΟΕΔ-ΣΤΘ-240230-18X-2,000-1,00	---	---	---	10.0000 22/06/2015	---	---	---
37,541,515	1.00	4.30	Πργμ/Πργμ	24/02/2031	19	---	24/02	4.30	1	ΟΕΔ-ΣΤΘ-240231-19X-2,000-1,00	---	---	---	10.0000 22/06/2015	---	---	---
37,558,317	1.00	4.30	Πργμ/Πργμ	24/02/2032	20	---	24/02	4.30	1	ΟΕΔ-ΣΤΘ-240232-20X-2,000-1,00	---	---	---	10.0000 22/06/2015	---	---	---
37,473,732	1.00	4.30	Πργμ/Πργμ	24/02/2033	21	---	24/02	4.30	1	ΟΕΔ-ΣΤΘ-240233-21X-2,000-1,00	---	---	---	10.0000 22/06/2015	---	---	---
33,888,293	1.00	4.30	Πργμ/Πργμ	24/02/2034	22	---	24/02	4.30	1	ΟΕΔ-ΣΤΘ-240234-22X-2,000-1,00	---	---	---	10.0000 22/06/2015	---	---	---
35,177,800	1.00	4.30	Πργμ/Πργμ	24/02/2035	23	---	24/02	4.30	1	ΟΕΔ-ΣΤΘ-240235-23X-2,000-1,00	---	---	---	10.0000 22/06/2015	---	---	---
35,547,268	1.00	4.30	Πργμ/Πργμ	24/02/2036	24	---	24/02	4.30	1	ΟΕΔ-ΣΤΘ-240236-24X-2,000-1,00	---	---	---	10.0000 22/06/2015	---	---	---
40,246,306	1.00	4.30	Πργμ/Πργμ	24/02/2037	25	---	24/02	4.30	1	ΟΕΔ-ΣΤΘ-240237-25X-2,000-1,00	---	---	---	10.0000 22/06/2015	---	---	---
37,643,952	1.00	4.30	Πργμ/Πργμ	24/02/2038	26	---	24/02	4.30	1	ΟΕΔ-ΣΤΘ-240238-26X-2,000-1,00	---	---	---	10.0000 22/06/2015	---	---	---
36,977,100	1.00	4.30	Πργμ/Πργμ	24/02/2039	27	---	24/02	4.30	1	ΟΕΔ-ΣΤΘ-240239-27X-2,000-1,00	---	---	---	10.0000 22/06/2015	---	---	---
41,615,000	1.00	4.30	Πργμ/Πργμ	24/02/2040	28	---	24/02	4.30	1	ΟΕΔ-ΣΤΘ-240240-28X-2,000-1,00	---	---	---	10.0000 22/06/2015	---	---	---
42,227,208	1.00	4.30	Πργμ/Πργμ	24/02/2041	29	---	24/02	4.30	1	ΟΕΔ-ΣΤΘ-240241-29X-2,000-1,00	---	---	---	10.0000 22/06/2015	---	---	---
68,288,487	1.00	4.30	Πργμ/Πργμ	24/02/2042	30	---	24/02	4.30	1	ΟΕΔ-ΣΤΘ-240242-30X-2,000-1,00	---	---	---	10.0000 22/06/2015	---	---	---
4,000,000	1,000.00	3.88	Πργμ/Πργμ	12/03/2029	10	---	12/03	3.88	1	ΟΕΔ-ΣΤΘ-120329-10X-3,875-1,000	---	---	---	---	---	100.0000	A 15/10/2019
4,500,000	1,000.00	0.00	Πργμ/Πργμ	12/02/2026	5	---	12/02	0.00	1	ΟΕΔ-ΣΤΘ-120226-05X-0,000-1,000	---	---	---	---	---	---	---
2,209,163	1,000.00	3.38	Πργμ/Πργμ	15/02/2025	7	---	15/02	3.38	1	ΟΕΔ-ΣΤΘ-150225-07X-3,375-1,000	---	---	---	---	---	---	---
964,000	1,000.00	3.25	Πργμ/Πργμ	20/03/2025	6	---	20/03	3.25	1	ΟΕΔ-ΣΤΘ-200325-06X-3,250-1,000	---	---	---	---	---	---	---
2,100,000	1,000.00	3.55	Πργμ/Πργμ	20/03/2026	7	---	20/03	3.55	1	ΟΕΔ-ΣΤΘ-200326-07X-3,550-1,000	---	---	---	---	---	---	---
5,500,000	1,000.00	1.50	Πργμ/Πργμ	18/06/2030	10	---	18/06	1.50	1	ΟΕΔ-ΣΤΘ-180630-10X-1,500-1,000	---	---	---	---	---	---	---
3,500,000	1,000.00	4.38	Πργμ/Πργμ	18/07/2038	15	---	18/07	4.38	1	ΟΕΔ-ΣΤΘ-180738-15X-4,375-1,000	---	---	---	---	---	---	---
40,000	1,000.00	4.67	FLR Πργμ/360	18/09/2024	1	---	18/09 - 19/03	---	1	ΟΕΔ-ΚΥΜ-180924-01X-4,670-1,000	---	---	---	---	---	---	---

**Σημειώσεις Ομολόγων Ελλ. Δημοσίου**

Ο Όγκος Συναλλαγών υπολογίζεται ως (Τεμάχια) \* (Ονομαστική Τιμή). Η Αξία Συναλλαγών υπολογίζεται ως (Τεμάχια) \* (Ονομαστική Τιμή) \* (Τιμή %) + (Δεδουλευμένοι Τόκοι)

Η Αξία του τρέχοντος τοκομεριδίου για τις εκδόσεις Ονομαστικής Αξίας 0,01 ευρώ, αναφέρεται σε Ονομαστική Αξία 100 ευρώ.

FLR (= Floating Interest Rate) Ομόλογο Μεταβλητού Επιτοκίου.

[1] - Η Ημερομηνία Λήξης της τοκοφόρου περιόδου και η Ημερομηνία Πληρωμής του τοκομεριδίου.

**Ομόλογα Ελληνικού Δημοσίου**

Πλήθος Εισηγμ. Ομολογιών	Ονομ. αξία	Σημερινό επιτόκιο	Υπολογισμός Δεδουλευμένων	Ημερ/νία Λήξης [1]	Διάρκεια (έτη)	Σημείωση	Ημερομηνία Πληρ.	Αξία τρέχοντος	Μον. Διαπρ.	Ομόλογα Ελληνικού Δημοσίου	Κατωτ Τιμή	Ανωτ Τιμή	Τιμή κλεισ.	Προηγ. Κλείσιμο-ημ/νία	Όγκος	Αξία Συναλλαγών	Τελευταία εντολή Αγορ./ Πώλ. Ημερομηνία
5,364,250	1,000.00	3.25	Πργμ/Πργμ	20/03/2050	30	---	20/03	3.25	1	ΟΕΔ-ΣΤΘ-200350-30Χ-3,250-1,000	---	---	---	---	---	---	---
3,924,361	1,000.00	2.00	Πργμ/Πργμ	22/04/2027	7	---	22/04	2.00	1	ΟΕΔ-ΣΤΘ-220427-07Χ-2,000-1,000	---	---	---	---	---	---	99.9000 A 22/04/2020
2,500,000	1,000.00	1.88	Πργμ/Πργμ	23/07/2026	7	---	23/07	1.88	1	ΟΕΔ-ΣΤΘ-230726-07Χ-1,875-1,000	---	---	---	---	---	---	---
4,900,000	1,000.00	4.25	Πργμ/Πργμ	15/06/2033	10	---	15/06	4.25	1	ΟΕΔ-ΣΤΘ-150633-10Χ-4,250-1,000	---	---	---	---	---	---	---
3,500,000	1,000.00	1.88	Πργμ/Πργμ	24/01/2052	30	---	24/01	1.88	1	ΟΕΔ-ΣΤΘ-240152-30Χ-1,875-1,000	---	---	---	---	---	---	---
3,700,000	1,000.00	1.75	Πργμ/Πργμ	18/06/2032	10	---	18/06	1.75	1	ΟΕΔ-ΣΤΘ-180632-10Χ-1,750-1,000	---	---	---	---	---	---	---
2,200,000	1,000.00	1.13	FLR Πργμ/360	15/12/2027	5	---	- 15/12 - 15/03 -	---	1	ΟΕΔ-ΚΥΜ-151227-05Χ-1,130-1,000	---	---	---	---	---	---	102.1600 A 30/12/2022

**Σημειώσεις Ομολόγων Ελλ. Δημοσίου**

Ο Όγκος Συναλλαγών υπολογίζεται ως (Τεμάχια) \* (Ονομαστική Τιμή). Η Αξία Συναλλαγών υπολογίζεται ως (Τεμάχια) \* (Ονομαστική Τιμή) \* (Τιμή %) + (Δεδουλευμένοι Τόκοι)

Η Αξία του τρέχοντος τοκομεριδίου για τις εκδόσεις Ονομαστικής Αξίας 0,01 ευρώ, αναφέρεται σε Ονομαστική Αξία 100 ευρώ.

FLR (= Floating Interest Rate) Ομόλογο Μεταβλητού Επιτοκίου.

[1] - Η Ημερομηνία Λήξης της τοκοφόρου περιόδου και η Ημερομηνία Πληρωμής του τοκομεριδίου.

**Έντοκα Γραμμάτια & Zero Coupon Ομόλογα Ελληνικού Δημοσίου**

Διάρκειας 13 εβδομάδων										Διάρκειας 26 εβδομάδων								Διάρκειας 52 εβδομάδων										
Ημερ/ία	Ημερ/ία Λήξης	Αρχικό Επιτόκιο	Πλήθος Εισηγμένων	Ονομική αξία	Τιμή έκδοσης	Τελευταία Τιμή	Συναλλαγή Ημερομηνία	Όγκος Συναλλαγών	Σημ.	Ημερ/ία Λήξης	Αρχικό Επιτόκιο	Πλήθος Εισηγμένων	Ονομ/κή αξία	Τιμή έκδοσης	Τελευταία Τιμή	Συναλλαγή Ημερομηνία	Όγκος Συναλλαγών	Σημ.	Ημερ/ία Λήξης	Αρχικό Επιτόκιο	Πλήθος Εισηγμένων	Ονομ/κή αξία	Τιμή έκδοσης	Τελευταία Τιμή	Συναλλαγή Ημερομηνία	Όγκος Συναλλαγών	Σημ.	
09/06/2023	---	---	---	---	---	---	---	---	---	---	---	---	---	---	---	---	---	---	---	07/06/2024	3.84	1,600,000	1,000.00	962.60	---	---	---	---
08/09/2023	---	---	---	---	---	---	---	---	---	---	---	---	---	---	---	---	---	---	06/09/2024	3.81	812,500	1,000.00	962.90	---	---	---	---	
08/12/2023	---	---	---	---	---	---	---	---	---	---	---	---	---	---	---	---	---	---	06/12/2024	3.70	600,000	1,000.00	963.90	---	---	---	---	
08/03/2024	---	---	---	---	---	---	---	---	---	---	---	---	---	---	---	---	---	---	07/03/2025	3.73	812,500	1,000.00	963.70	---	---	---	---	

## Ημερήσιο Δελτίο Τιμών

Έτος: 145 Αύξων Αριθμός Συνεδρίασης: 75

Ενότητα 5: Ομόλογα Ελληνικού Δημοσίου Διαπραγματεύσιμα με τη Μέθοδο Εκφώνησης - Αντιφώνησης

Παρασκευή, 19 Απριλίου, 2024

Ομόλογα σε Κυκλοφορία	Νόμισμα / Ελάχιστη διαπραγ.	Ημερομηνία Πληρ.	Αξία τρέχοντος τοκομεριδίου	Σημείωση	Τοκομερίδιο	Μονάδα διαπίσης	Ημερ/νία Έκδοσης	Διάρκεια (έτη)	Σημερινό επιτόκιο	Υ.Δ.Τ σε ημέρες	Ομόλογα	Τελευταία τιμή προηγ.	Τελευ. Τιμή	Εκφ. τοις μετρητοίς (€) Αγορ. / Πώλ	μετρητοίς (€) Ημερομηνία	Συναλλαγές σε τμχ	Ελάχιστο ζωής	Μέγιστο ζωής	
0	GBP / 10	01/12	0.25	---	67	1	01/12/1928	100	2.5	360	Ε.Κ.Τ.Ε.	---	---	---	---	---	---	---	
103,746	GBP / 10	01/12	0.25	---	65	1	01/12/1930	98	2.5	360	Ε.Κ.Τ.Ε. σειρά	2.27	05/02/1996	2.27	Π	05/02/1996	---	2.27	2.27

## Νομικών Προσώπων και Εταιρειών σε Συνάλλαγμα και Ευρο

## Σημειώσεις Ομολόγων Ελλ. Δημοσίου

Υ.Δ.Τ: Υπολογισμός Δεδουλευμένων Τόκων.

FLR (= Floating Interest Rate) Ομόλογο Μεταβλητού Επιτοκίου.

Η ελάχιστη διαπραγματεύσιμη Ονομαστική Αξία για όλους τους Άυλους Τίτλους του Δημοσίου είναι τα 100 Ευρώ.

(μφρ-0)

**Πίνακας Μελών Χρηματιστηρίου Αθηνών και Μελών ΕΤ.ΕΚ.**

Επωνυμία	Διεύθυνση	Τηλέφωνο	Φαξ	Αγορά Μετοχών			Αγορά Παραγώγων		Μέλη ΕΤ.ΕΚ.	
				Μέλος Αγοράς	Μέλος εξ Αποστάσεως	Ειδικός Διαπρήτης	Διαπρήτης	Ειδικός Διαπρήτης	Γενικό Εκκαθιστικό	Άμεσο Εκκαθιστικό
AEONIC SECURITIES C.I.F. P.L.C.	ΛΑΪΟΥ 6, ΓΡ. 301B, ANNA COURT ,	35725337600		a						
ARGUS STOCKBROKERS LTD	25 ΛΕΩΦΟΡΟΣ ΔΗΜΟΣΘΕΝΗ ΣΕΒΕΡΗ 25 ,	0035722717000		a	a		a			
ATHLOS CAPITAL INVESTMENT SERVICES LTD	17 STASINOU AVENUE,BEDIZIA TOWER, 6TH & 7TH FL. ,	35722110777			a					
ATLANTIC SECURITIES LTD	ΠΡΟΔΡΟΜΟΥ 37 37,	0035722445400		a	a					
ΑΧΟΝ ΧΡΗΜΑΤΙΣΤΗΡΙΑΚΗ Α.Ε.Π.Ε.Υ.	ΣΤΑΔΙΟΥ 48 48, ΑΘΗΝΑ	2103363800		a			a			
ΒΕΤΑ ΧΡΗΜΑΤΙΣΤΗΡΙΑΚΗ Α.Ε.Π.Ε.Υ.	Λ.ΑΛΕΞΑΝΔΡΑΣ 29 29 , ΑΘΗΝΑ	210 6478900		a		a	a			a
BNP PARIBAS S.A.	ΛΑΜΨΑΚΟΥ 2 , ΑΘΗΝΑ	2107468525							a	
BOFA SECURITIES EUROPE SA	51 RUE LA BOÏTIE ,	+33 153655555		a	a					
CAPITAL AXEPEY	ΜΗΤΡΟΠΟΛΕΩΣ 58 58, ΑΘΗΝΑ	2103369700		a			a			
CITIGROUP GLOBAL MARKETS EUROPE AG	REUTERWEG 16 16,	+49 691366-0		a	a					
CITIGROUP GLOBAL MARKETS LIMITED	33 CANADA SQUARE -CANARY WHARF 1,	+44 02079864000		a						
CREDIT SUISSE BANK (EUROPE), S.A.	CALLE AYALA 42, 3A PLANTA-B MADRID ,	+34917916000		a						
CREDIT SUISSE SECURITIES (EUROPE) LIMITED	ONE CABOT SQUARE 1 , LONDON	+44 2078888888		a						
DEUTSCHE BANK AG	GREAT WINCHESTER STREET 1 , LONDON	+44 20 754 54209	00441133361437		a					
EUROBANK EQUITIES ΜΟΝΟΠΡΟΣΩΠΗ Α.Ε.Π.Ε.Υ.	ΦΙΛΕΛΛΗΝΩΝ 10 & ΞΕΝΟΦΩΝΤΟΣ 13 , ΑΘΗΝΑ	2103720425		a		a	a			a
EUROCORP Α.Ε.Π.Ε.Υ.	ΠΛ.ΦΙΛΙΚΗΣ ΕΤΑΙΡΕΙΑΣ 14 14, ΑΘΗΝΑ	2107263600		a			a			a
EUROTRUST ΧΡΗΜΑΤΙΣΤΗΡΙΑΚΗ Α.Ε.Π.Ε.Υ.	ΣΕΒΑΣΤΟΥΠΟΛΕΩΣ 113 113, ΑΘΗΝΑ	2103363100		a						
EUROXX ΧΡΗΜΑΤΙΣΤΗΡΙΑΚΗ Α.Ε.Π.Ε.Υ.	ΠΑΛΛΑΙΟΛΟΓΟΥ 7, ΧΑΛΑΝΔΡΙ	+30 2106879400	210-6879401	a		a	a			a
	ΠΑΛΛΑΙΟΛΟΓΟΥ 7, ΧΑΛΑΝΔΡΙ	(210)-6879400	(210)-6879401							
FREEDOM FINANCE EUROPE LTD	ΧΡΙΣΤΑΚΗ ΚΡΑΝΟΥ 20 ,	035725257786		a	a					
GLOBAL CAPITAL SECURITIES & FINANCIAL SERVICES LTD	Λ.ΑΡΧΙΕΠΙΣΚΟΠΟΥ ΜΑΚΑΡΙΟΥ Γ50 50,	00357227110710		a	a					
GREENPOST TRADING EUROPE LTD	ΚΙΜΟΝΟΣ 3, ACROPOLIS MANSIONS, 2ND FLOOR, FLAT/OFFICE 202 ,	035722521389		a	a	a				
HSBC CONTINENTAL EUROPE	Λ.ΜΕΣΣΟΓΕΙΩΝ 109-111 109-111,	2106960000							a	
INDEX ΧΡΗΜΑΤΙΣΤΗΡΙΑΚΗ Α.Ε.Π.Ε.Υ.	ΔΡΑΓΑΤΣΑΝΙΟΥ 6 6, ΑΘΗΝΑ	2103213920		a						
LAIKI FINANCIAL SERVICES LTD	ΛΕΩΦ. ΒΥΡΩΝΟΣ 26, ΛΕΥΚΩΣΙΑ ΚΥΠΡΟΥ	357 22367367	357 22718567		a					
MEGA EQUITY SECURITIES & FINANCIAL SERVICES PUBLIC LTD	ΛΕΩΦ.ΓΡΙΒΑ ΔΙΓΕΝΗ 42-44 42-44,	0035722711711		a	a		a			
MERIT ΧΡΗΜΑΤΙΣΤΗΡΙΑΚΗ Α.Ε.Π.Ε.Υ.	ΣΟΦΟΚΛΕΟΥΣ 5 5, ΑΘΗΝΑ	2141008814		a		a	a			a
MERRILL LYNCH INTERNATIONAL	2 KING EDWARD STREET 2 , LONDON	+44 20276281000		a						
NUNTIUS ΧΡΗΜΑΤΙΣΤΗΡΙΑΚΗ Μον. Α.Ε.Π.Ε.Υ.	ΔΡΑΓΑΤΣΑΝΙΟΥ 6 6, ΑΘΗΝΑ	2103350599		a						
ONE PLUS CAPITAL LIMITED	75 PRODRΟΜΟΥ AVENUE NICOSIA 1307 ,	35722873760		a	a					
PROCHOICE CHRIMATISTIRIAKI LTD	ΛΕΩΦ.ΣΠΥΡΟΥ ΚΥΠΡΙΑΝΟΥ 57, ΑΚΙΝΗΤΑ Φ 57,	035724661192		a	a					
SHARELINK SECURITIES & FINANCIAL SERVICES LTD	HOUSE-ΘΕΟΤΟΚΗ 6 ΜΕΓΑΡΟ ΕΛΛΗΝΑ 6 ,	+357 22554200		a			a			

**Πίνακας Μελών Χρηματιστηρίου Αθηνών και Μελών ΕΤ.ΕΚ.**

Επωνυμία	Διεύθυνση	Τηλέφωνο	Φαξ	Αγορά Μετοχών			Αγορά Παραγώγων		Μέλη ΕΤ.ΕΚ.	
				Μέλος Αγοράς	Μέλος εξ Αποστάσεως	Ειδικός Διαπρήτης	Διαπρήτης	Ειδικός Διαπρήτης	Γενικό Εκκαθιστικό	Άμεσο Εκκαθιστικό
SOCIETE GENERALE S.A.	17 COURS VALMY, CEDEX ,	+157290504		a	a		a			
SOLIDUS SECURITIES A.E.Π.Ε.Υ.	ΛΟΥΙΖΗΣ ΡΙΑΝΚΟΥΡ 64 64, ΑΘΗΝΑ	2106900600		a			a			a
THE CYPRUS INVESTMENT & SECURITIES CORPORATION LTD	1 AG. PROKOPIΟΥ & POSIDONOS 1ST FLOOR 154,	0035722121700		a	a					
UBS EUROPE SE	OPERNTURM, BOCKENHEIMER LANDSTRASSE 2-4 ,	496921790		a	a					
UBS LIMITED	FINSBURY AVENUE 1 , LONDON	+44 2075687135			a					
VIGOR FINANCE A.E.Π.Ε.Υ.	ΨΥΧΑΡΗ 14 , ΝΕΟ ΨΥΧΙΚΟ	2106718400		a			a			
A. ΣΑΡΡΗΣ ΧΡΗΜΑΤΙΣΤΗΡΙΑΚΗ Α.Ε.Π.Ε.Υ	ΔΡΑΓΑΤΣΑΝΙΟΥ 6 6, ΑΘΗΝΑ	2103367700		a						
ΑΛΦΑ FINANCE ΜΟΝΟΠΡΟΣΩΠΗ ΑΕΠΕΥ	ΠΑΝΕΠΙΣΤΗΜΙΟΥ 45 5, ΑΘΗΝΑ	2103677400		a		a	a	a		a
ΑΛΦΑ ΤΡΑΠΕΖΑ ΑΝΩΝΥΜΗ ΕΤΑΙΡΙΑ	ΣΤΑΔΙΟΥ 40 , ΑΘΗΝΑ	2103260000							a	
Γ. Α. ΠΕΡΒΑΝΑΣ ΧΡΗΜΑΤΙΣΤΗΡΙΑΚΗ Α.Ε.Π.Ε.Υ	ΣΟΦΟΚΛΕΟΥΣ 7-9 7-9, ΑΘΗΝΑ	2103727200		a						
ΕΘΝΙΚΗ ΤΡΑΠΕΖΑ ΤΗΣ ΕΛΛΑΔΟΣ Α.Ε.	ΑΙΟΛΟΥ 86, ΑΘΗΝΑ	(210)-3341000	(210)-3228187	a		a	a		a	
	ΑΚΑΔΗΜΙΑΣ 68, ΑΘΗΝΑ	(210)-3328817	(210)-3328678							
ΕΘΝΙΚΗ ΧΡΗΜΑΤΙΣΤΗΡΙΑΚΗ ΜΟΝΟΠΡΟΣΩΠΗ ΑΕΠΕΥ	ΛΕΩΦΟΡΟΣ ΑΘΗΝΩΝ 128-132 & ΙΦΙΓΕΝΙΑΣ 66, ΑΘΗΝΑ	2103328784		a		a	a	a		
ΕΛΛΗΝΙΚΗ ΤΡΑΠΕΖΑ (ΕΠΕΝΔΥΣΕΙΣ) ΛΤΔ	ΛΕΩΦ.ΚΥΡΙΑΚΟΥ ΜΑΤΣΗ 31 - ΤΘ 24747 , ΛΕΥΚΩΣΙΑ ΚΥΠΡΟΥ	+357 22500100	357 22500110		a					
ΕΛΛΗΝΟΑΜΕΡΙΚΑΝΙΚΗ ΧΡΗΜΑΤΙΣΤΗΡΙΑΚΗ ΑΕΠΕΥ	ΑΝΔΡΕΑ ΠΑΠΑΝΔΡΕΟΥ 27 27, ΜΑΡΟΥΣΙ	2103311100		a		a	a			a
I. Χ. ΜΑΥΡΙΚΗΣ ΧΡΗΜΑΤΙΣΤΗΡΙΑΚΗ Α.Ε.Π.Ε.Υ	ΣΟΦΟΚΛΕΟΥΣ 5 5, ΑΘΗΝΑ	2103216730		a						
ΚΑΠΠΑ ΧΡΗΜΑΤΙΣΤΗΡΙΑΚΗ Α.Ε.Π.Ε.Υ.	ΒΑΛΛΑΩΡΙΤΟΥ 15 15, ΑΘΗΝΑ	2103678600		a			a			
ΚΑΡΑΜΑΝΩΦ ΧΡΗΜΑΤΙΣΤΗΡΙΑΚΗ Α.Ε.Π.Ε.Υ.	ΠΛ.ΑΓ.ΘΕΟΔΩΡΩΝ 2 2, ΑΘΗΝΑ	2103212947		a						
ΚΥΚΛΟΣ ΧΡΗΜΑΤΙΣΤΗΡΙΑΚΗ Α.Ε.Π.Ε.Υ.	ΧΑΡΙΛΑΟΥ ΤΡΙΚΟΥΠΗ 6-8-10 39, ΑΘΗΝΑ	2103364300		a			a			
ΛΕΩΝ ΔΕΠΟΛΑΣ ΧΡΗΜΑΤΙΣΤΗΡΙΑΚΗ Α.Ε.Π.Ε.Υ.	ΧΡΗΣΤΟΥ ΛΑΔΑ 1 1, ΑΘΗΝΑ	2103213276 -28		a		a	a			
N. ΧΡΥΣΟΧΟΙΔΗΣ ΧΡΗΜΑΤΙΣΤΗΡΙΑΚΗ Α.Ε.Π.Ε.Υ	ΣΟΦΟΚΛΕΟΥΣ 7-9 7-9, ΑΘΗΝΑ	2103213913		a			a			a
ΠΑΓΚΡΗΤΙΑ ΤΡΑΠΕΖΑ ΑΝΩΝΥΜΗ ΕΤΑΙΡΕΙΑ	ΙΚΑΡΟΥ 5 ,	2810338746							a	
ΠΑΝΤΕΛΑΚΗΣ ΧΡΗΜΑΤΙΣΤΗΡΙΑΚΗ Α.Ε.Π.Ε.Υ	ΕΘΝΙΚΗΣ ΑΝΤΙΣΤΑΣΕΩΣ 57, ΚΤΙΡΙΟ Β 57, ΧΑΛΑΝΔΡΙ	2106965000		a		a	a	a		
ΠΕΙΡΑΙΩΣ ΜΟΝΟΠΡΟΣΩΠΗ Α.Ε.Π.Ε.Υ.	ΣΤΑΔΙΟΥ 10 10, ΑΘΗΝΑ	2103354100		a		a	a	a		a
ΣΤ. ΕΜ. ΛΑΥΡΕΝΤΑΚΗΣ ΧΡΗΜΑΤΙΣΤΗΡΙΑΚΗ Α.Ε.Π.Ε.Υ.	ΣΟΦΟΚΛΕΟΥΣ 7-9 7-9, ΑΘΗΝΑ	2103213336		a			a			
ΤΡΑΠΕΖΑ EUROBANK ΑΕ	ΟΘΩΝΟΣ 8 , ΑΘΗΝΑ	2144043907							a	
ΤΡΑΠΕΖΑ ΟΡΤΙΜΑ BANK Α.Ε.	ΑΙΓΙΑΛΕΙΑΣ 32 & ΠΑΡΑΔΕΙΣΟΥ , ΜΑΡΟΥΣΙ	210 8173000		a		a	a	a	a	
ΤΡΑΠΕΖΑ ΠΕΙΡΑΙΩΣ ΑΝΩΝΥΜΟΣ ΕΤΑΙΡΕΙΑ	ΑΜΕΡΙΚΗΣ 4 , ΑΘΗΝΑ	2103335000		a			a		a	

## Πίνακας Μετοχών Υπό Ειδική Διαπραγμάτευση

Χρέεγραφα	Κατηγορία Διαπραγμάτευσης
Ειδικός Διαπραγματευτής	Εναρξη Ειδικής Διαπραγμάτευσης
<b>MLS ΠΛΗΡΟΦΟΡΙΚΗ (ΚΟ)</b>	<b>Κατάσταση σε Αναστολή</b>
ΠΕΙΡΑΙΩΣ ΜΟΝΟΠΡΟΣΩΠΗ Α.Ε.Π.Ε.Υ.	01/08/2019
<b>ALPHA ETF FTSE Athex Large Cap</b>	<b>Διαπραγματεύσιμα Αμοιβαία Κεφάλαια (Δ.Α.Κ.)</b>
ΑΛΦΑ FINANCE ΜΟΝΟΠΡΟΣΩΠΗ ΑΕΠΕΥ	02/01/1900
ΕΘΝΙΚΗ ΧΡΗΜΑΤΙΣΤΗΡΙΑΚΗ ΜΟΝΟΠΡΟΣΩΠΗ ΑΕΠΕΥ	02/01/1900
<b>ALPHA TRUST ΣΥΜΜΕΤΟΧΩΝ (ΚΟ)</b>	<b>Κύρια Αγορά</b>
EUROBANK EQUITIES ΜΟΝΟΠΡΟΣΩΠΗ Α.Ε.Π.Ε.Υ.	06/02/2023
ΛΕΩΝ ΔΕΠΟΛΑΣ ΧΡΗΜΑΤΙΣΤΗΡΙΑΚΗ Α.Ε.Π.Ε.Υ.	04/01/2021
<b>ALPHA ΥΠΗΡΕΣΙΩΝ ΣΥΜΜ (ΚΟ)</b>	<b>Κύρια Αγορά</b>
EUROBANK EQUITIES ΜΟΝΟΠΡΟΣΩΠΗ Α.Ε.Π.Ε.Υ.	22/10/2006
GREENPOST TRADING EUROPE LTD	12/06/2023
MERIT ΧΡΗΜΑΤΙΣΤΗΡΙΑΚΗ Α.Ε.Π.Ε.Υ.	03/09/2012
ΑΛΦΑ FINANCE ΜΟΝΟΠΡΟΣΩΠΗ ΑΕΠΕΥ	29/02/2016
ΕΘΝΙΚΗ ΧΡΗΜΑΤΙΣΤΗΡΙΑΚΗ ΜΟΝΟΠΡΟΣΩΠΗ ΑΕΠΕΥ	02/01/1900
ΕΛΛΗΝΟΑΜΕΡΙΚΑΝΙΚΗ ΧΡΗΜΑΤΙΣΤΗΡΙΑΚΗ ΑΕΠΕΥ	25/07/2014
ΛΕΩΝ ΔΕΠΟΛΑΣ ΧΡΗΜΑΤΙΣΤΗΡΙΑΚΗ Α.Ε.Π.Ε.Υ.	04/01/2016
ΠΕΙΡΑΙΩΣ ΜΟΝΟΠΡΟΣΩΠΗ Α.Ε.Π.Ε.Υ.	28/05/2009
<b>ΑΤΤΙΚΑ BANK Α.Τ.Ε. (ΚΟ)</b>	<b>Κύρια Αγορά</b>
EUROXX ΧΡΗΜΑΤΙΣΤΗΡΙΑΚΗ Α.Ε.Π.Ε.Υ.	22/01/2016
<b>AUSTRIACARD (ΚΑ)</b>	<b>Κύρια Αγορά</b>
ΒΕΤΑ ΧΡΗΜΑΤΙΣΤΗΡΙΑΚΗ Α.Ε.Π.Ε.Υ.	23/03/2023
EUROBANK EQUITIES ΜΟΝΟΠΡΟΣΩΠΗ Α.Ε.Π.Ε.Υ.	15/05/2023
<b>AUTOHELLAS (ΚΟ)</b>	<b>Κύρια Αγορά</b>
EUROXX ΧΡΗΜΑΤΙΣΤΗΡΙΑΚΗ Α.Ε.Π.Ε.Υ.	02/07/2018
ΑΛΦΑ FINANCE ΜΟΝΟΠΡΟΣΩΠΗ ΑΕΠΕΥ	01/07/2019
<b>AVE (ΚΟ)</b>	<b>Κύρια Αγορά</b>
EUROXX ΧΡΗΜΑΤΙΣΤΗΡΙΑΚΗ Α.Ε.Π.Ε.Υ.	05/06/2020
<b>BRIQ PROPERTIES (ΚΟ)</b>	<b>Κύρια Αγορά</b>
EUROBANK EQUITIES ΜΟΝΟΠΡΟΣΩΠΗ Α.Ε.Π.Ε.Υ.	09/09/2019
ΛΕΩΝ ΔΕΠΟΛΑΣ ΧΡΗΜΑΤΙΣΤΗΡΙΑΚΗ Α.Ε.Π.Ε.Υ.	22/02/2021
ΠΕΙΡΑΙΩΣ ΜΟΝΟΠΡΟΣΩΠΗ Α.Ε.Π.Ε.Υ.	05/02/2024
<b>CENERGY HOLDINGS (ΚΑ)</b>	<b>Κύρια Αγορά</b>
EUROBANK EQUITIES ΜΟΝΟΠΡΟΣΩΠΗ Α.Ε.Π.Ε.Υ.	02/01/2016
ΑΛΦΑ FINANCE ΜΟΝΟΠΡΟΣΩΠΗ ΑΕΠΕΥ	02/01/2016
ΠΑΝΤΕΛΑΚΗΣ ΧΡΗΜΑΤΙΣΤΗΡΙΑΚΗ Α.Ε.Π.Ε.Υ.	27/12/2022
ΤΡΑΠΕΖΑ ΟΡΤΙΜΑ BANK Α.Ε.	14/03/2022
<b>CNL CAPITAL (ΚΟ)</b>	<b>Κύρια Αγορά</b>
MERIT ΧΡΗΜΑΤΙΣΤΗΡΙΑΚΗ Α.Ε.Π.Ε.Υ.	01/10/2018
<b>COCA-COLA HBC AG (ΚΟ)</b>	<b>Κύρια Αγορά</b>
ΒΕΤΑ ΧΡΗΜΑΤΙΣΤΗΡΙΑΚΗ Α.Ε.Π.Ε.Υ.	08/03/2021
ΕΘΝΙΚΗ ΧΡΗΜΑΤΙΣΤΗΡΙΑΚΗ ΜΟΝΟΠΡΟΣΩΠΗ ΑΕΠΕΥ	02/01/1900
ΠΕΙΡΑΙΩΣ ΜΟΝΟΠΡΟΣΩΠΗ Α.Ε.Π.Ε.Υ.	04/05/2015
<b>DIMAND (ΚΟ)</b>	<b>Κύρια Αγορά</b>
EUROBANK EQUITIES ΜΟΝΟΠΡΟΣΩΠΗ Α.Ε.Π.Ε.Υ.	08/08/2022
ΑΛΦΑ FINANCE ΜΟΝΟΠΡΟΣΩΠΗ ΑΕΠΕΥ	08/08/2022
ΠΑΝΤΕΛΑΚΗΣ ΧΡΗΜΑΤΙΣΤΗΡΙΑΚΗ Α.Ε.Π.Ε.Υ.	15/05/2023
<b>EUROBANK HOLDINGS (ΚΟ)</b>	<b>Κύρια Αγορά</b>
EUROBANK EQUITIES ΜΟΝΟΠΡΟΣΩΠΗ Α.Ε.Π.Ε.Υ.	01/06/2012
GREENPOST TRADING EUROPE LTD	12/06/2023
MERIT ΧΡΗΜΑΤΙΣΤΗΡΙΑΚΗ Α.Ε.Π.Ε.Υ.	06/11/2017
ΑΛΦΑ FINANCE ΜΟΝΟΠΡΟΣΩΠΗ ΑΕΠΕΥ	09/01/2006
ΕΘΝΙΚΗ ΧΡΗΜΑΤΙΣΤΗΡΙΑΚΗ ΜΟΝΟΠΡΟΣΩΠΗ ΑΕΠΕΥ	02/01/1900
ΕΛΛΗΝΟΑΜΕΡΙΚΑΝΙΚΗ ΧΡΗΜΑΤΙΣΤΗΡΙΑΚΗ ΑΕΠΕΥ	25/07/2014
ΛΕΩΝ ΔΕΠΟΛΑΣ ΧΡΗΜΑΤΙΣΤΗΡΙΑΚΗ Α.Ε.Π.Ε.Υ.	30/11/2018
ΠΕΙΡΑΙΩΣ ΜΟΝΟΠΡΟΣΩΠΗ Α.Ε.Π.Ε.Υ.	28/09/2009
<b>FOURLIS ΣΥΜΜΕΤΟΧΩΝ (ΚΟ)</b>	<b>Κύρια Αγορά</b>
EUROBANK EQUITIES ΜΟΝΟΠΡΟΣΩΠΗ Α.Ε.Π.Ε.Υ.	01/12/2016
ΠΕΙΡΑΙΩΣ ΜΟΝΟΠΡΟΣΩΠΗ Α.Ε.Π.Ε.Υ.	06/03/2017
<b>HELLENIQ ENERGY (ΚΟ)</b>	<b>Κύρια Αγορά</b>
EUROBANK EQUITIES ΜΟΝΟΠΡΟΣΩΠΗ Α.Ε.Π.Ε.Υ.	01/11/2023
ΑΛΦΑ FINANCE ΜΟΝΟΠΡΟΣΩΠΗ ΑΕΠΕΥ	07/11/2023
ΕΛΛΗΝΟΑΜΕΡΙΚΑΝΙΚΗ ΧΡΗΜΑΤΙΣΤΗΡΙΑΚΗ ΑΕΠΕΥ	14/09/2015
ΠΕΙΡΑΙΩΣ ΜΟΝΟΠΡΟΣΩΠΗ Α.Ε.Π.Ε.Υ.	20/03/2017
<b>IDEAL HOLDINGS (ΚΟ)</b>	<b>Κύρια Αγορά</b>
EUROBANK EQUITIES ΜΟΝΟΠΡΟΣΩΠΗ Α.Ε.Π.Ε.Υ.	07/06/2021
ΠΕΙΡΑΙΩΣ ΜΟΝΟΠΡΟΣΩΠΗ Α.Ε.Π.Ε.Υ.	07/06/2021
<b>INTERCONTINENTAL (ΚΟ)</b>	<b>Κύρια Αγορά</b>
ΛΕΩΝ ΔΕΠΟΛΑΣ ΧΡΗΜΑΤΙΣΤΗΡΙΑΚΗ Α.Ε.Π.Ε.Υ.	03/06/2019



## Πίνακας Μετοχών Υπό Ειδική Διαπραγμάτευση

Χρεόγραφο	Κατηγορία Διαπραγμάτευσης
Ειδικός Διαπραγματευτής	Έναρξη Ειδικής Διαπραγμάτευσης
<b>INTRAKAT (ΚΟ)</b>	<b>Κύρια Αγορά</b>
ΒΕΤΑ ΧΡΗΜΑΤΙΣΤΗΡΙΑΚΗ Α.Ε.Π.Ε.Υ.	04/10/2021
ΠΑΝΤΕΛΑΚΗΣ ΧΡΗΜΑΤΙΣΤΗΡΙΑΚΗ Α.Ε.Π.Ε.Υ.	10/10/2022
<b>JUMBO (ΚΟ)</b>	<b>Κύρια Αγορά</b>
ΒΕΤΑ ΧΡΗΜΑΤΙΣΤΗΡΙΑΚΗ Α.Ε.Π.Ε.Υ.	01/02/2021
EUROBANK EQUITIES ΜΟΝΟΠΡΟΣΩΠΗ Α.Ε.Π.Ε.Υ.	25/05/2020
GREENPOST TRADING EUROPE LTD	12/06/2023
MERIT ΧΡΗΜΑΤΙΣΤΗΡΙΑΚΗ Α.Ε.Π.Ε.Υ.	06/11/2017
ΠΕΙΡΑΙΩΣ ΜΟΝΟΠΡΟΣΩΠΗ Α.Ε.Π.Ε.Υ.	06/03/2017
<b>LAMDA DEVELOPMENT(ΚΟ)</b>	<b>Κύρια Αγορά</b>
EUROBANK EQUITIES ΜΟΝΟΠΡΟΣΩΠΗ Α.Ε.Π.Ε.Υ.	08/12/2014
ΠΑΝΤΕΛΑΚΗΣ ΧΡΗΜΑΤΙΣΤΗΡΙΑΚΗ Α.Ε.Π.Ε.Υ.	06/11/2017
ΠΕΙΡΑΙΩΣ ΜΟΝΟΠΡΟΣΩΠΗ Α.Ε.Π.Ε.Υ.	29/06/2017
<b>ORILINA PROPERTIES ΑΕΕΑΠ (ΚΟ)</b>	<b>Κύρια Αγορά</b>
EUROBANK EQUITIES ΜΟΝΟΠΡΟΣΩΠΗ Α.Ε.Π.Ε.Υ.	11/12/2023
ΛΕΩΝ ΔΕΠΟΛΑΣ ΧΡΗΜΑΤΙΣΤΗΡΙΑΚΗ Α.Ε.Π.Ε.Υ.	11/12/2023
<b>PREMIA (ΚΟ)</b>	<b>Κύρια Αγορά</b>
ΒΕΤΑ ΧΡΗΜΑΤΙΣΤΗΡΙΑΚΗ Α.Ε.Π.Ε.Υ.	01/06/2021
ΛΕΩΝ ΔΕΠΟΛΑΣ ΧΡΗΜΑΤΙΣΤΗΡΙΑΚΗ Α.Ε.Π.Ε.Υ.	05/12/2022
ΠΑΝΤΕΛΑΚΗΣ ΧΡΗΜΑΤΙΣΤΗΡΙΑΚΗ Α.Ε.Π.Ε.Υ.	23/12/2021
<b>PROFILE (ΚΟ)</b>	<b>Κύρια Αγορά</b>
ΠΑΝΤΕΛΑΚΗΣ ΧΡΗΜΑΤΙΣΤΗΡΙΑΚΗ Α.Ε.Π.Ε.Υ.	01/07/2019
ΤΡΑΠΕΖΑ ΟΡΤΙΜΑ BANK Α.Ε.	03/04/2023
<b>QUALITY &amp; RELIABILITY (ΚΟ)</b>	<b>Κύρια Αγορά</b>
ΤΡΑΠΕΖΑ ΟΡΤΙΜΑ BANK Α.Ε.	03/01/2023
<b>QUEST ΣΥΜΜΕΤΟΧΩΝ (ΚΟ)</b>	<b>Κύρια Αγορά</b>
ΒΕΤΑ ΧΡΗΜΑΤΙΣΤΗΡΙΑΚΗ Α.Ε.Π.Ε.Υ.	26/03/2018
EUROBANK EQUITIES ΜΟΝΟΠΡΟΣΩΠΗ Α.Ε.Π.Ε.Υ.	28/01/2019
<b>SPACE HELLAS (ΚΟ)</b>	<b>Κύρια Αγορά</b>
MERIT ΧΡΗΜΑΤΙΣΤΗΡΙΑΚΗ Α.Ε.Π.Ε.Υ.	09/12/2022
<b>TITAN CEMENT (ΚΑ)</b>	<b>Κύρια Αγορά</b>
ΒΕΤΑ ΧΡΗΜΑΤΙΣΤΗΡΙΑΚΗ Α.Ε.Π.Ε.Υ.	01/02/2021
EUROBANK EQUITIES ΜΟΝΟΠΡΟΣΩΠΗ Α.Ε.Π.Ε.Υ.	06/11/2019
ΠΕΙΡΑΙΩΣ ΜΟΝΟΠΡΟΣΩΠΗ Α.Ε.Π.Ε.Υ.	18/01/2021
<b>TRADE ESTATES ΑΕΕΑΠ (ΚΟ)</b>	<b>Κύρια Αγορά</b>
EUROBANK EQUITIES ΜΟΝΟΠΡΟΣΩΠΗ Α.Ε.Π.Ε.Υ.	10/11/2023
EUROBANK EQUITIES ΜΟΝΟΠΡΟΣΩΠΗ Α.Ε.Π.Ε.Υ.	08/11/2023
ΠΑΝΤΕΛΑΚΗΣ ΧΡΗΜΑΤΙΣΤΗΡΙΑΚΗ Α.Ε.Π.Ε.Υ.	08/11/2023
ΠΑΝΤΕΛΑΚΗΣ ΧΡΗΜΑΤΙΣΤΗΡΙΑΚΗ Α.Ε.Π.Ε.Υ.	10/11/2023
<b>VIOTALCO SA/NV (ΚΑ)</b>	<b>Κύρια Αγορά</b>
EUROBANK EQUITIES ΜΟΝΟΠΡΟΣΩΠΗ Α.Ε.Π.Ε.Υ.	04/03/2014
MERIT ΧΡΗΜΑΤΙΣΤΗΡΙΑΚΗ Α.Ε.Π.Ε.Υ.	17/03/2014
ΑΛΦΑ FINANCE ΜΟΝΟΠΡΟΣΩΠΗ ΑΕΠΕΥ	11/03/2008
<b>ΑΒΑΞ Α.Ε. (ΚΟ)</b>	<b>Κύρια Αγορά</b>
EUROBANK EQUITIES ΜΟΝΟΠΡΟΣΩΠΗ Α.Ε.Π.Ε.Υ.	14/12/2015
ΠΕΙΡΑΙΩΣ ΜΟΝΟΠΡΟΣΩΠΗ Α.Ε.Π.Ε.Υ.	01/02/2021
ΤΡΑΠΕΖΑ ΟΡΤΙΜΑ BANK Α.Ε.	04/09/2023
<b>ΑΔΜΗΕ ΣΥΜΜΕΤΟΧΩΝ Α.Ε. (ΚΟ)</b>	<b>Κύρια Αγορά</b>
EUROBANK EQUITIES ΜΟΝΟΠΡΟΣΩΠΗ Α.Ε.Π.Ε.Υ.	24/05/2021
ΕΛΛΗΝΟΑΜΕΡΙΚΑΝΙΚΗ ΧΡΗΜΑΤΙΣΤΗΡΙΑΚΗ ΑΕΠΕΥ	09/03/2020
ΠΕΙΡΑΙΩΣ ΜΟΝΟΠΡΟΣΩΠΗ Α.Ε.Π.Ε.Υ.	29/06/2017
<b>ΑΕΡΟΠΟΡΙΑ ΑΙΓΑΙΟΥ (ΚΟ)</b>	<b>Κύρια Αγορά</b>
EUROBANK EQUITIES ΜΟΝΟΠΡΟΣΩΠΗ Α.Ε.Π.Ε.Υ.	22/09/2020
<b>ΑΛΟΥΜΥΛΑ (ΚΟ)</b>	<b>Κύρια Αγορά</b>
ΠΕΙΡΑΙΩΣ ΜΟΝΟΠΡΟΣΩΠΗ Α.Ε.Π.Ε.Υ.	31/07/2023
<b>ΑΝΔΡΟΜΕΔΑ ΑΕΕΧ (ΚΟ)</b>	<b>Κύρια Αγορά</b>
ΒΕΤΑ ΧΡΗΜΑΤΙΣΤΗΡΙΑΚΗ Α.Ε.Π.Ε.Υ.	15/02/2021
ΤΡΑΠΕΖΑ ΟΡΤΙΜΑ BANK Α.Ε.	03/04/2023
<b>ΓΕΚ ΤΕΡΝΑ (ΚΟ)</b>	<b>Κύρια Αγορά</b>
ΒΕΤΑ ΧΡΗΜΑΤΙΣΤΗΡΙΑΚΗ Α.Ε.Π.Ε.Υ.	08/03/2021
EUROBANK EQUITIES ΜΟΝΟΠΡΟΣΩΠΗ Α.Ε.Π.Ε.Υ.	24/05/2021
ΠΕΙΡΑΙΩΣ ΜΟΝΟΠΡΟΣΩΠΗ Α.Ε.Π.Ε.Υ.	29/08/2019

## Πίνακας Μετοχών Υπό Ειδική Διαπραγμάτευση

Χρεόγραφο	Κατηγορία Διαπραγμάτευσης
Ειδικός Διαπραγματευτής	Έναρξη Ειδικής Διαπραγμάτευσης
<strong>ΔΕΗ (ΚΟ)</strong>	<strong>Κύρια Αγορά</strong>
ΒΕΤΑ ΧΡΗΜΑΤΙΣΤΗΡΙΑΚΗ Α.Ε.Π.Ε.Υ.	01/02/2021
ΕΥΡΟΒΑΝΚ ΕQUITIES ΜΟΝΟΠΡΟΣΩΠΗ Α.Ε.Π.Ε.Υ.	22/10/2006
GREENPOST TRADING EUROPE LTD	12/06/2023
MERIT ΧΡΗΜΑΤΙΣΤΗΡΙΑΚΗ Α.Ε.Π.Ε.Υ.	06/11/2017
ΑΛΦΑ FINANCE ΜΟΝΟΠΡΟΣΩΠΗ ΑΕΠΕΥ	09/01/2006
ΕΘΝΙΚΗ ΧΡΗΜΑΤΙΣΤΗΡΙΑΚΗ ΜΟΝΟΠΡΟΣΩΠΗ ΑΕΠΕΥ	02/01/1900
ΕΛΛΗΝΟΑΜΕΡΙΚΑΝΙΚΗ ΧΡΗΜΑΤΙΣΤΗΡΙΑΚΗ ΑΕΠΕΥ	01/09/2014
ΠΕΙΡΑΙΩΣ ΜΟΝΟΠΡΟΣΩΠΗ Α.Ε.Π.Ε.Υ.	28/09/2009
<strong>ΕΘΝΙΚΗ ΤΡΑΠΕΖΑ (ΚΟ)</strong>	<strong>Κύρια Αγορά</strong>
ΕΥΡΟΒΑΝΚ ΕQUITIES ΜΟΝΟΠΡΟΣΩΠΗ Α.Ε.Π.Ε.Υ.	22/10/2006
GREENPOST TRADING EUROPE LTD	12/06/2023
MERIT ΧΡΗΜΑΤΙΣΤΗΡΙΑΚΗ Α.Ε.Π.Ε.Υ.	03/09/2012
ΑΛΦΑ FINANCE ΜΟΝΟΠΡΟΣΩΠΗ ΑΕΠΕΥ	09/01/2006
ΕΘΝΙΚΗ ΧΡΗΜΑΤΙΣΤΗΡΙΑΚΗ ΜΟΝΟΠΡΟΣΩΠΗ ΑΕΠΕΥ	02/01/1900
ΕΛΛΗΝΟΑΜΕΡΙΚΑΝΙΚΗ ΧΡΗΜΑΤΙΣΤΗΡΙΑΚΗ ΑΕΠΕΥ	25/07/2014
ΛΕΩΝ ΔΕΠΟΛΑΣ ΧΡΗΜΑΤΙΣΤΗΡΙΑΚΗ Α.Ε.Π.Ε.Υ.	20/05/2015
ΠΕΙΡΑΙΩΣ ΜΟΝΟΠΡΟΣΩΠΗ Α.Ε.Π.Ε.Υ.	08/09/2008
<strong>ΕΚΤΕΡ (ΚΟ)</strong>	<strong>Κύρια Αγορά</strong>
ΒΕΤΑ ΧΡΗΜΑΤΙΣΤΗΡΙΑΚΗ Α.Ε.Π.Ε.Υ.	26/09/2022
ΕΥΡΟΒΑΝΚ ΕQUITIES ΜΟΝΟΠΡΟΣΩΠΗ Α.Ε.Π.Ε.Υ.	16/10/2017
ΛΕΩΝ ΔΕΠΟΛΑΣ ΧΡΗΜΑΤΙΣΤΗΡΙΑΚΗ Α.Ε.Π.Ε.Υ.	21/05/2018
<strong>ΕΛΑΣΤΡΟΝ (ΚΟ)</strong>	<strong>Κύρια Αγορά</strong>
ΛΕΩΝ ΔΕΠΟΛΑΣ ΧΡΗΜΑΤΙΣΤΗΡΙΑΚΗ Α.Ε.Π.Ε.Υ.	20/02/2017
<strong>ΕΒΑΛΧΑΛΚΟΡ (ΚΟ)</strong>	<strong>Κύρια Αγορά</strong>
ΒΕΤΑ ΧΡΗΜΑΤΙΣΤΗΡΙΑΚΗ Α.Ε.Π.Ε.Υ.	09/01/2023
ΕΥΡΟΒΑΝΚ ΕQUITIES ΜΟΝΟΠΡΟΣΩΠΗ Α.Ε.Π.Ε.Υ.	07/05/2018
ΑΛΦΑ FINANCE ΜΟΝΟΠΡΟΣΩΠΗ ΑΕΠΕΥ	07/05/2018
<strong>ΕΛΛΑΚΤΩΡ (ΚΟ)</strong>	<strong>Κύρια Αγορά</strong>
ΕΥΡΟΒΑΝΚ ΕQUITIES ΜΟΝΟΠΡΟΣΩΠΗ Α.Ε.Π.Ε.Υ.	01/06/2012
ΕΥΡΟΧΧ ΧΡΗΜΑΤΙΣΤΗΡΙΑΚΗ Α.Ε.Π.Ε.Υ.	24/09/2018
ΑΛΦΑ FINANCE ΜΟΝΟΠΡΟΣΩΠΗ ΑΕΠΕΥ	18/03/2019
ΕΘΝΙΚΗ ΧΡΗΜΑΤΙΣΤΗΡΙΑΚΗ ΜΟΝΟΠΡΟΣΩΠΗ ΑΕΠΕΥ	02/01/1900
ΠΕΙΡΑΙΩΣ ΜΟΝΟΠΡΟΣΩΠΗ Α.Ε.Π.Ε.Υ.	22/10/2018
<strong>ΕΛΛΗΝ ΧΡΗΜΑΤΙΣΤΗΡΙΑ-Χ.Α. (ΚΟ)</strong>	<strong>Κύρια Αγορά</strong>
ΕΘΝΙΚΗ ΧΡΗΜΑΤΙΣΤΗΡΙΑΚΗ ΜΟΝΟΠΡΟΣΩΠΗ ΑΕΠΕΥ	02/01/1900
ΕΛΛΗΝΟΑΜΕΡΙΚΑΝΙΚΗ ΧΡΗΜΑΤΙΣΤΗΡΙΑΚΗ ΑΕΠΕΥ	01/09/2014
ΠΕΙΡΑΙΩΣ ΜΟΝΟΠΡΟΣΩΠΗ Α.Ε.Π.Ε.Υ.	04/05/2015
<strong>ΕΛΤΟΝ (ΚΟ)</strong>	<strong>Κύρια Αγορά</strong>
ΤΡΑΠΕΖΑ ΟΡΤΙΜΑ BANK Α.Ε.	30/01/2023
<strong>ΕΝΤΕΡΣΟΦΤ (ΚΟ)</strong>	<strong>Κύρια Αγορά</strong>
ΕΥΡΟΒΑΝΚ ΕQUITIES ΜΟΝΟΠΡΟΣΩΠΗ Α.Ε.Π.Ε.Υ.	22/06/2020
ΑΛΦΑ FINANCE ΜΟΝΟΠΡΟΣΩΠΗ ΑΕΠΕΥ	23/03/2023
<strong>ΕΥΔΑΠ (ΚΟ)</strong>	<strong>Κύρια Αγορά</strong>
ΕΥΡΟΒΑΝΚ ΕQUITIES ΜΟΝΟΠΡΟΣΩΠΗ Α.Ε.Π.Ε.Υ.	10/06/2019
ΑΛΦΑ FINANCE ΜΟΝΟΠΡΟΣΩΠΗ ΑΕΠΕΥ	27/01/2020
<strong>ΕΥΡΩΣΥΜΒΟΥΛΟΙ (ΚΟ)</strong>	<strong>Κύρια Αγορά</strong>
ΤΡΑΠΕΖΑ ΟΡΤΙΜΑ BANK Α.Ε.	01/02/2023
<strong>ΙΝΤΕΡΓΟΥΝΤ-ΞΥΛΕΜΠΟΡΙΑ (ΚΟ)</strong>	<strong>Κύρια Αγορά</strong>
ΕΥΡΟΒΑΝΚ ΕQUITIES ΜΟΝΟΠΡΟΣΩΠΗ Α.Ε.Π.Ε.Υ.	05/07/2021
ΠΑΝΤΕΛΑΚΗΣ ΧΡΗΜΑΤΙΣΤΗΡΙΑΚΗ Α.Ε.Π.Ε.Υ.	01/07/2021
<strong>ΙΝΤΕΡΛΑΪΦ (ΚΟ)</strong>	<strong>Κύρια Αγορά</strong>
ΒΕΤΑ ΧΡΗΜΑΤΙΣΤΗΡΙΑΚΗ Α.Ε.Π.Ε.Υ.	24/10/2022
ΠΕΙΡΑΙΩΣ ΜΟΝΟΠΡΟΣΩΠΗ Α.Ε.Π.Ε.Υ.	22/01/2024
<strong>ΚΛΟΥΚΙΝΑΣ - ΛΑΠΠΑΣ (ΚΟ)</strong>	<strong>Κύρια Αγορά</strong>
ΤΡΑΠΕΖΑ ΟΡΤΙΜΑ BANK Α.Ε.	02/01/2023
<strong>ΚΛΩΣΤ/ΡΓΙΑ ΝΑΥΠΑΚΤΟΥ (ΚΟ)</strong>	<strong>Κύρια Αγορά</strong>
ΤΡΑΠΕΖΑ ΟΡΤΙΜΑ BANK Α.Ε.	29/01/2024
<strong>ΚΡΙ - ΚΡΙ (ΚΟ)</strong>	<strong>Κύρια Αγορά</strong>
ΕΥΡΟΒΑΝΚ ΕQUITIES ΜΟΝΟΠΡΟΣΩΠΗ Α.Ε.Π.Ε.Υ.	07/05/2018
ΠΕΙΡΑΙΩΣ ΜΟΝΟΠΡΟΣΩΠΗ Α.Ε.Π.Ε.Υ.	11/12/2023
<strong>ΛΑΜΨΑ (ΚΟ)</strong>	<strong>Κύρια Αγορά</strong>
ΛΕΩΝ ΔΕΠΟΛΑΣ ΧΡΗΜΑΤΙΣΤΗΡΙΑΚΗ Α.Ε.Π.Ε.Υ.	16/01/2017
<strong>ΜΟΤΟΔΥΝΑΜΙΚΗ (ΚΟ)</strong>	<strong>Κύρια Αγορά</strong>
ΤΡΑΠΕΖΑ ΟΡΤΙΜΑ BANK Α.Ε.	25/08/2023

## Πίνακας Μετοχών Υπό Ειδική Διαπραγμάτευση

Χρεόγραφο	Κατηγορία Διαπραγμάτευσης
Ειδικός Διαπραγματευτής	Έναρξη Ειδικής Διαπραγμάτευσης
<strong>ΜΟΤΟΡ ΟΙΛ (ΚΟ)</strong>	<strong>Κύρια Αγορά</strong>
ΒΕΤΑ ΧΡΗΜΑΤΙΣΤΗΡΙΑΚΗ Α.Ε.Π.Ε.Υ.	08/03/2021
ΕΥΡΟΒΑΝΚ ΕΚΙΤΙΕΣ ΜΟΝΟΠΡΟΣΩΠΗ Α.Ε.Π.Ε.Υ.	22/10/2006
GREENPOST TRADING EUROPE LTD	12/06/2023
MERIT ΧΡΗΜΑΤΙΣΤΗΡΙΑΚΗ Α.Ε.Π.Ε.Υ.	25/02/2019
ΕΘΝΙΚΗ ΧΡΗΜΑΤΙΣΤΗΡΙΑΚΗ ΜΟΝΟΠΡΟΣΩΠΗ ΑΕΠΕΥ	02/01/1900
ΛΕΩΝ ΔΕΠΟΛΑΣ ΧΡΗΜΑΤΙΣΤΗΡΙΑΚΗ Α.Ε.Π.Ε.Υ.	01/04/2019
ΠΕΙΡΑΙΩΣ ΜΟΝΟΠΡΟΣΩΠΗ Α.Ε.Π.Ε.Υ.	04/05/2015
<strong>ΜΠΛΕ ΚΕΔΡΟΣ (ΚΟ)</strong>	<strong>Κύρια Αγορά</strong>
ΤΡΑΠΕΖΑ ΟΡΤΙΜΑ ΒΑΝΚ Α.Ε.	16/10/2023
ΤΡΑΠΕΖΑ ΟΡΤΙΜΑ ΒΑΝΚ Α.Ε.	08/11/2023
<strong>ΜΥΤΙΛΗΝΑΙΟΣ (ΚΟ)</strong>	<strong>Κύρια Αγορά</strong>
ΒΕΤΑ ΧΡΗΜΑΤΙΣΤΗΡΙΑΚΗ Α.Ε.Π.Ε.Υ.	11/04/2022
ΕΥΡΟΒΑΝΚ ΕΚΙΤΙΕΣ ΜΟΝΟΠΡΟΣΩΠΗ Α.Ε.Π.Ε.Υ.	20/09/2017
GREENPOST TRADING EUROPE LTD	12/06/2023
MERIT ΧΡΗΜΑΤΙΣΤΗΡΙΑΚΗ Α.Ε.Π.Ε.Υ.	25/02/2019
ΑΛΦΑ FINANCE ΜΟΝΟΠΡΟΣΩΠΗ ΑΕΠΕΥ	15/04/2019
ΕΘΝΙΚΗ ΧΡΗΜΑΤΙΣΤΗΡΙΑΚΗ ΜΟΝΟΠΡΟΣΩΠΗ ΑΕΠΕΥ	02/01/1900
ΠΕΙΡΑΙΩΣ ΜΟΝΟΠΡΟΣΩΠΗ Α.Ε.Π.Ε.Υ.	04/05/2015
<strong>ΟΛΠ (ΚΟ)</strong>	<strong>Κύρια Αγορά</strong>
ΕΥΡΟΒΑΝΚ ΕΚΙΤΙΕΣ ΜΟΝΟΠΡΟΣΩΠΗ Α.Ε.Π.Ε.Υ.	06/02/2019
<strong>ΟΠΑΠ (ΚΟ)</strong>	<strong>Κύρια Αγορά</strong>
ΕΥΡΟΒΑΝΚ ΕΚΙΤΙΕΣ ΜΟΝΟΠΡΟΣΩΠΗ Α.Ε.Π.Ε.Υ.	22/10/2006
GREENPOST TRADING EUROPE LTD	12/06/2023
MERIT ΧΡΗΜΑΤΙΣΤΗΡΙΑΚΗ Α.Ε.Π.Ε.Υ.	20/03/2017
ΑΛΦΑ FINANCE ΜΟΝΟΠΡΟΣΩΠΗ ΑΕΠΕΥ	09/01/2006
ΕΘΝΙΚΗ ΧΡΗΜΑΤΙΣΤΗΡΙΑΚΗ ΜΟΝΟΠΡΟΣΩΠΗ ΑΕΠΕΥ	02/01/1900
ΕΛΛΗΝΟΑΜΕΡΙΚΑΝΙΚΗ ΧΡΗΜΑΤΙΣΤΗΡΙΑΚΗ ΑΕΠΕΥ	25/07/2014
ΠΕΙΡΑΙΩΣ ΜΟΝΟΠΡΟΣΩΠΗ Α.Ε.Π.Ε.Υ.	04/05/2015
<strong>ΟΤΕ (ΚΟ)</strong>	<strong>Κύρια Αγορά</strong>
ΕΥΡΟΒΑΝΚ ΕΚΙΤΙΕΣ ΜΟΝΟΠΡΟΣΩΠΗ Α.Ε.Π.Ε.Υ.	22/10/2006
GREENPOST TRADING EUROPE LTD	12/06/2023
MERIT ΧΡΗΜΑΤΙΣΤΗΡΙΑΚΗ Α.Ε.Π.Ε.Υ.	20/03/2017
ΑΛΦΑ FINANCE ΜΟΝΟΠΡΟΣΩΠΗ ΑΕΠΕΥ	09/01/2006
ΕΘΝΙΚΗ ΧΡΗΜΑΤΙΣΤΗΡΙΑΚΗ ΜΟΝΟΠΡΟΣΩΠΗ ΑΕΠΕΥ	02/01/1900
ΕΛΛΗΝΟΑΜΕΡΙΚΑΝΙΚΗ ΧΡΗΜΑΤΙΣΤΗΡΙΑΚΗ ΑΕΠΕΥ	25/07/2014
ΛΕΩΝ ΔΕΠΟΛΑΣ ΧΡΗΜΑΤΙΣΤΗΡΙΑΚΗ Α.Ε.Π.Ε.Υ.	20/04/2015
ΠΕΙΡΑΙΩΣ ΜΟΝΟΠΡΟΣΩΠΗ Α.Ε.Π.Ε.Υ.	08/09/2008
<strong>ΠΑΠΟΥΤΣΑΝΗΣ (ΚΟ)</strong>	<strong>Κύρια Αγορά</strong>
ΒΕΤΑ ΧΡΗΜΑΤΙΣΤΗΡΙΑΚΗ Α.Ε.Π.Ε.Υ.	25/11/2013
ΑΛΦΑ FINANCE ΜΟΝΟΠΡΟΣΩΠΗ ΑΕΠΕΥ	19/11/2018
<strong>ΠΕΙΡΑΙΩΣ FINANCIAL HOLD (ΚΟ)</strong>	<strong>Κύρια Αγορά</strong>
ΕΥΡΟΒΑΝΚ ΕΚΙΤΙΕΣ ΜΟΝΟΠΡΟΣΩΠΗ Α.Ε.Π.Ε.Υ.	22/10/2006
ΕΥΡΟΧΧ ΧΡΗΜΑΤΙΣΤΗΡΙΑΚΗ Α.Ε.Π.Ε.Υ.	15/02/2016
GREENPOST TRADING EUROPE LTD	12/06/2023
MERIT ΧΡΗΜΑΤΙΣΤΗΡΙΑΚΗ Α.Ε.Π.Ε.Υ.	16/09/2013
ΑΛΦΑ FINANCE ΜΟΝΟΠΡΟΣΩΠΗ ΑΕΠΕΥ	15/04/2019
ΕΘΝΙΚΗ ΧΡΗΜΑΤΙΣΤΗΡΙΑΚΗ ΜΟΝΟΠΡΟΣΩΠΗ ΑΕΠΕΥ	02/01/1900
ΕΛΛΗΝΟΑΜΕΡΙΚΑΝΙΚΗ ΧΡΗΜΑΤΙΣΤΗΡΙΑΚΗ ΑΕΠΕΥ	25/07/2014
ΛΕΩΝ ΔΕΠΟΛΑΣ ΧΡΗΜΑΤΙΣΤΗΡΙΑΚΗ Α.Ε.Π.Ε.Υ.	30/11/2018
ΠΕΙΡΑΙΩΣ ΜΟΝΟΠΡΟΣΩΠΗ Α.Ε.Π.Ε.Υ.	16/02/2009
<strong>ΠΕΤΡΟΠΟΥΛΟΣ ΠΕΤΡΟΣ (ΚΟ)</strong>	<strong>Κύρια Αγορά</strong>
ΕΥΡΟΒΑΝΚ ΕΚΙΤΙΕΣ ΜΟΝΟΠΡΟΣΩΠΗ Α.Ε.Π.Ε.Υ.	01/04/2019
ΠΑΝΤΕΛΑΚΗΣ ΧΡΗΜΑΤΙΣΤΗΡΙΑΚΗ Α.Ε.Π.Ε.Υ.	16/03/2020
<strong>ΠΛΑΣΤΙΚΑ ΘΡΑΚΗΣ (ΚΟ)</strong>	<strong>Κύρια Αγορά</strong>
ΑΛΦΑ FINANCE ΜΟΝΟΠΡΟΣΩΠΗ ΑΕΠΕΥ	26/03/2018
ΛΕΩΝ ΔΕΠΟΛΑΣ ΧΡΗΜΑΤΙΣΤΗΡΙΑΚΗ Α.Ε.Π.Ε.Υ.	28/03/2024
ΠΕΙΡΑΙΩΣ ΜΟΝΟΠΡΟΣΩΠΗ Α.Ε.Π.Ε.Υ.	02/04/2024
<strong>ΡΕΒΟΪΑ (ΚΟ)</strong>	<strong>Κύρια Αγορά</strong>
ΒΕΤΑ ΧΡΗΜΑΤΙΣΤΗΡΙΑΚΗ Α.Ε.Π.Ε.Υ.	26/06/2023
ΤΡΑΠΕΖΑ ΟΡΤΙΜΑ ΒΑΝΚ Α.Ε.	15/04/2024
<strong>ΣΑΡΑΝΤΗΣ ΓΡ. (ΚΟ)</strong>	<strong>Κύρια Αγορά</strong>
ΒΕΤΑ ΧΡΗΜΑΤΙΣΤΗΡΙΑΚΗ Α.Ε.Π.Ε.Υ.	14/05/2012
ΕΥΡΟΒΑΝΚ ΕΚΙΤΙΕΣ ΜΟΝΟΠΡΟΣΩΠΗ Α.Ε.Π.Ε.Υ.	24/10/2016
ΠΕΙΡΑΙΩΣ ΜΟΝΟΠΡΟΣΩΠΗ Α.Ε.Π.Ε.Υ.	02/04/2024
<strong>ΣΙΔΜΑ ΜΕΤΑΛΛΟΥΡΓΙΚΗ (ΚΟ)</strong>	<strong>Κύρια Αγορά</strong>
ΤΡΑΠΕΖΑ ΟΡΤΙΜΑ ΒΑΝΚ Α.Ε.	25/05/2023

## Πίνακας Μετοχών Υπό Ειδική Διαπραγμάτευση

Χρεόγραφο	Κατηγορία Διαπραγμάτευσης
Ειδικός Διαπραγματευτής	Έναρξη Ειδικής Διαπραγμάτευσης
<b>ΤΕΡΝΑ ΕΝΕΡΓΕΙΑΚΗ (ΚΟ)</b>	<b>Κύρια Αγορά</b>
EUROBANK EQUITIES ΜΟΝΟΠΡΟΣΩΠΗ Α.Ε.Π.Ε.Υ.	24/05/2021
ΠΕΙΡΑΙΩΣ ΜΟΝΟΠΡΟΣΩΠΗ Α.Ε.Π.Ε.Υ.	09/12/2019
<b>ΤΕΧΝΙΚΗ ΟΛΥΜΠΙΑΚΗ (ΚΟ)</b>	<b>Κύρια Αγορά</b>
ΤΡΑΠΕΖΑ ΟΡΤΙΜΑ BANK Α.Ε.	05/07/2023
<b>ΤΖΙΡΑΚΙΑΝ ΠΡΟΦΙΛ (ΚΟ)</b>	<b>Κύρια Αγορά</b>
ΛΕΩΝ ΔΕΠΟΛΑΣ ΧΡΗΜΑΤΙΣΤΗΡΙΑΚΗ Α.Ε.Π.Ε.Υ.	19/07/2021
<b>ΤΡΑΠΕΖΑ ΟΡΤΙΜΑ BANK (ΚΟ)</b>	<b>Κύρια Αγορά</b>
EUROBANK EQUITIES ΜΟΝΟΠΡΟΣΩΠΗ Α.Ε.Π.Ε.Υ.	11/12/2023
ΑΛΦΑ FINANCE ΜΟΝΟΠΡΟΣΩΠΗ ΑΕΠΕΥ	12/12/2023
ΤΡΑΠΕΖΑ ΟΡΤΙΜΑ BANK Α.Ε.	06/11/2023

## Γνωστοποιήσεις Συναλλαγών - Κατάλογος Υπόχρεων Προσώπων

Ημερομηνία Υποβολής [1]	Επωνυμία	Λόγος Υποβολής [2]	Υπόχρεος	Ιδιότητα Υποχρέου	Σχέση με τον Υπόχρεο	Ημερομηνία Συναλλαγής	Αγορά	Όγκος Συναλλαγών	Αξία Συναλλαγών	Φύση Συναλλαγής [3]	Είδος Χρηματικού μέσου	Παρατηρήσεις [4]
19/04/2024	EUROBANK ERGASIAS YΠHPPEΣIΩN KAI CΥMMETOΧΩN A.E.	B	ΒΑΣΙΛΕΙΟΥ ΚΩΝΣΤΑΝΤΙΝΟΣ	Μέλος ΔΣ Εκτελεστικό	Συνδεδόμενο Νομικό Πρόσωπο	18/04/2024	AΞIΩN ΧΑ	77,570	140,749.52	Π	Μετοχή	1
19/04/2024	EUROBANK ERGASIAS YΠHPPEΣIΩN KAI CΥMMETOΧΩN A.E.	B	ΒΑΣΙΛΕΙΟΥ ΚΩΝΣΤΑΝΤΙΝΟΣ	Μέλος ΔΣ Εκτελεστικό	Συνδεδόμενο Νομικό Πρόσωπο	18/04/2024	AΞIΩN ΧΑ	77,570	140,608.55	A	Μετοχή	1
19/04/2024	EUROBANK ERGASIAS YΠHPPEΣIΩN KAI CΥMMETOΧΩN A.E.	B	ΒΑΣΙΛΕΙΟΥ ΚΩΝΣΤΑΝΤΙΝΟΣ	Μέλος ΔΣ Εκτελεστικό	Συνδεδόμενο Νομικό Πρόσωπο	18/04/2024	AΞIΩN ΧΑ	32,249	58,487.22	Π	Μετοχή	1
19/04/2024	EUROBANK ERGASIAS YΠHPPEΣIΩN KAI CΥMMETOΧΩN A.E.	B	ΒΑΣΙΛΕΙΟΥ ΚΩΝΣΤΑΝΤΙΝΟΣ	Μέλος ΔΣ Εκτελεστικό	Συνδεδόμενο Νομικό Πρόσωπο	18/04/2024	AΞIΩN ΧΑ	27,189	49,389.40	A	Μετοχή	1
19/04/2024	ΤΡΑΠΕΖΑ ΟΡΤΙΜΑ BANK A.E.	A	ΠΕΡΙΣΤΕΡΑ ΕΛΕΝΗ	Προϊστάμενος Λογιστηρίου	Ο Ιδιος	18/04/2024	AΞIΩN ΧΑ	4,500	44,955.00	Π	Μετοχή	1

## Σημειώσεις Γνωστοποιήσεων Συναλλαγών

Για περισσότερες πληροφορίες επί των γνωστοποιήσεων συναλλαγών επισκεφτείτε την ιστοσελίδα <http://athexgroup.gr/el/web/guest/companies-info-trade-notifications>.

[1] - Η Ημερομηνία Υποβολής αφορά την Ημερομηνία που η Γνωστοποίηση παρελήφθει από το Χ.Α.

[2] - Λόγος Υποβολής: A: Πρόσωπο που ασκεί Διευθυντικά καθήκοντα, B: Πρόσωπο που έχει στενό δεσμό με πρόσωπο που ασκεί Διευθυντικά καθήκοντα.

[3] - Φύση Συναλλαγής: A: Αγορά, Π: Πώληση.

[4] - Παρατηρήσεις: 1 - Λόγω Συμμετοχής σε ΑΜΚ, 2 - Λόγω Εξάσκησης Δικαιώματος Προαίρεσης αγοράς μετοχών που παρέχεται στο προσωπικό, 3 - Λόγω Δωρεάς, 4 - Λόγω Συγχώνευσης ή Διάσπασης κλπ, 5 - Λόγω Μετατροπής ή Ανταλλαγής Ομολογιών, 6 - Ανταλλαγή Λόγω Προαιρετικής Δημόσιας Πρότασης.

Υποκείμενη Αγορά				Αγορά Παραγώγων													
Ανωτ Τιμή	Κατωτ Τιμή	Τιμή κλεισ.	Μεταβ.	Μήνας Παράδοσης	Ανοιγμα	Ανωτ Τιμή	Κατωτ Τιμή	Τελ Τιμή	Τιμή κλεισ.	Τελευταία ζήτηση	Τελευταία προσφορά	Τιμή Εκκαθάρισης*	Υψηλό ζωής	Χαμηλό ζωής	Πράξεις	Όγκος	Ανοικτές θέσεις
<b>FTSE/X.A. Large Cap</b>				(Μονάδα Διαπραγμάτευσης: 1 Μονάδα Δείκτη x 2€, Χρηματικός Διακανονισμός)													
3,388.49	3,325.80	3,378.85	0.81%	Απρίλιος 2024	3,335.00	3,357.00	3,325.25	3,356.50	3,356.50	---	---		3,502.50	---	135	1,196	1,554
				Μάιος 2024	3,318.00	3,387.00	3,318.00	3,370.00	3,370.00	---	---		3,460.50	---	327	1,129	3,270
				Ιούνιος 2024	3,339.50	3,384.50	3,337.00	3,375.00	3,375.00	---	---		3,384.50	---	15	119	69
				Σεπτέμβριος 2024	---	---	---	---	3,380.50	---	---		---	---	---	---	---
				Δεκέμβριος 2024	---	---	---	---	3,397.50	---	---		---	---	---	---	---
				Μάρτιος 2025	---	---	---	---	3,414.50	---	---		---	---	---	---	---
<b>FTSE/X.A. Τράπεζες</b>				(Μονάδα Διαπραγμάτευσης: 1 Μονάδα Δείκτη x 15€, Χρηματικός Διακανονισμός)													
1,186.25	1,159.50	1,179.67	0.50%	Ιούνιος 2024	1,172.50	1,190.00	1,172.50	1,184.00	1,184.00	---	---		1,290.00	---	4	53	950
				Σεπτέμβριος 2024	---	---	---	---	1,184.00	---	---		---	---	---	---	---
				Δεκέμβριος 2024	---	---	---	---	1,189.75	---	---		---	---	---	---	---
				Μάρτιος 2025	---	---	---	---	1,195.75	---	---		---	---	---	---	---
<b>MSCI GREECE REBASED</b>				(Μονάδα Διαπραγμάτευσης: 1 Μονάδα Δείκτη x 2€, Χρηματικός Διακανονισμός)													
5,390.82	5,284.72	5,369.67	0.73%	Απρίλιος 2024	5,359.00	5,387.00	5,359.00	5,387.00	5,387.00	---	---		5,519.25	---	2	7	7
				Μάιος 2024	---	---	---	---	5,306.50	---	---		5,547.00	---	---	---	13
				Ιούνιος 2024	---	---	---	---	5,297.75	---	---		5,463.25	---	---	---	20
				Ιούλιος 2024	---	---	---	---	5,250.75	---	---		5,364.00	---	---	---	10
				Αύγουστος 2024	---	---	---	---	5,366.50	---	---		---	---	---	---	---
				Σεπτέμβριος 2024	---	---	---	---	5,377.00	---	---		---	---	---	---	---
				Δεκέμβριος 2024	---	---	---	---	5,403.75	---	---		---	---	---	---	---
				Μάρτιος 2025	---	---	---	---	5,430.75	---	---		---	---	---	---	---

Σημειώσεις Παραγώγων

Τις τιμές εκκαθάρισης και τις τελικές ανοικτές θέσεις μπορείτε να τις ανακτήσετε στο ακόλουθο path <http://www.helex.gr/el/web/guest/statistics-end-of-day-derivatives>

Υποκείμενη Αγορά				Αγορά Παραγώγων													
Ανωτ Τιμή	Κατωτ Τιμή	Τιμή κλεισ.	Μεταβ.	Μήνας Παράδοσης	Άνοιγμα	Ανωτ Τιμή	Κατωτ Τιμή	Τελ Τιμή	Τιμή κλεισ.	Τελευταία ζήτηση	Τελευταία προσφορά	Τιμή Εκκαθάρισης*	Υψηλό ζωής	Χαμηλό ζωής	Πράξεις	Όγκος	Ανοικτές θέσεις
(Μέγεθος Συμβολαίου: 100 Χρεόγραφα, Φυσική Παράδοση)																	
<b>ALPHA ΥΠΗΡΕΣΙΩΝ ΣΥΜΜ (ΚΟ)</b>				Ιούνιος 2024	1.53	1.59	1.53	1.58	1.58	---	---	---	1.82	---	251	12,406	157,774
1.5795	1.526	1.568	1.16%	Σεπτέμβριος 2024	---	---	---	---	1.65	---	---	---	1.62	---	---	---	202
				Δεκέμβριος 2024	---	---	---	---	1.57	---	---	---	---	---	---	---	---
				Μάρτιος 2025	---	---	---	---	1.58	---	---	---	---	---	---	---	---
(Μέγεθος Συμβολαίου: 100 Χρεόγραφα, Φυσική Παράδοση)																	
<b>AUTOHELLAS (ΚΟ)</b>				Ιούνιος 2024	12.95	13.00	12.95	13.00	13.00	---	---	---	13.67	---	2	6	231
13.56	13.28	13.56	0.74%	Σεπτέμβριος 2024	---	---	---	---	13.58	---	---	---	---	---	---	---	---
				Δεκέμβριος 2024	---	---	---	---	13.64	---	---	---	---	---	---	---	---
				Μάρτιος 2025	---	---	---	---	13.71	---	---	---	---	---	---	---	---
(Μέγεθος Συμβολαίου: 100 Χρεόγραφα, Φυσική Παράδοση)																	
<b>CENERGY HOLDINGS (ΚΑ)</b>				Ιούνιος 2024	6.88	7.35	6.88	7.35	7.35	---	---	---	7.61	---	48	301	4,441
7.4	6.89	7.3	5.19%	Σεπτέμβριος 2024	---	---	---	---	7.00	---	---	---	---	---	---	---	---
				Δεκέμβριος 2024	---	---	---	---	7.03	---	---	---	---	---	---	---	---
				Μάρτιος 2025	---	---	---	---	7.07	---	---	---	---	---	---	---	---
(Μέγεθος Συμβολαίου: 100 Χρεόγραφα, Φυσική Παράδοση)																	
<b>COCA-COLA HBC AG (ΚΟ)</b>				Ιούνιος 2024	27.48	27.48	27.18	27.48	27.48	---	---	---	29.10	---	5	17	101
28.62	28	28.42	0.42%	Σεπτέμβριος 2024	---	---	---	---	28.54	---	---	---	---	---	---	---	---
				Δεκέμβριος 2024	---	---	---	---	28.69	---	---	---	---	---	---	---	---
				Μάρτιος 2025	---	---	---	---	28.83	---	---	---	---	---	---	---	---
(Μέγεθος Συμβολαίου: 100 Χρεόγραφα, Φυσική Παράδοση)																	
<b>EUROBANK HOLDINGS (ΚΟ)</b>				Ιούνιος 2024	1.81	1.84	1.80	1.83	1.83	---	---	---	2.00	---	61	1,581	31,962
1.846	1.803	1.834	0.19%	Σεπτέμβριος 2024	---	---	---	---	1.85	---	---	---	---	---	---	---	---
				Δεκέμβριος 2024	---	---	---	---	1.86	---	---	---	---	---	---	---	---
				Μάρτιος 2025	---	---	---	---	1.86	---	---	---	---	---	---	---	---
(Μέγεθος Συμβολαίου: 100 Χρεόγραφα, Φυσική Παράδοση)																	
<b>FOURLIS ΣΥΜΜΕΤΟΧΩΝ (ΚΟ)</b>				Ιούνιος 2024	3.97	4.05	3.97	4.02	4.02	---	---	---	4.38	---	8	40	1,019
4.08	3.92	4.08	2.26%	Σεπτέμβριος 2024	---	---	---	---	4.02	---	---	---	---	---	---	---	---
				Δεκέμβριος 2024	---	---	---	---	4.04	---	---	---	---	---	---	---	---
				Μάρτιος 2025	---	---	---	---	4.06	---	---	---	---	---	---	---	---
(Μέγεθος Συμβολαίου: 100 Χρεόγραφα, Φυσική Παράδοση)																	
<b>HELLENIQ ENERGY (ΚΟ)</b>				Ιούνιος 2024	8.14	8.22	7.90	8.22	8.22	---	---	---	8.80	---	36	174	4,665
8.205	8.08	8.2	0.12%	Σεπτέμβριος 2024	---	---	---	---	8.26	---	---	---	---	---	---	---	---
				Δεκέμβριος 2024	---	---	---	---	8.30	---	---	---	---	---	---	---	---
				Μάρτιος 2025	---	---	---	---	8.34	---	---	---	---	---	---	---	---

**Σημειώσεις Παραγώγων**

Τις τιμές εκκαθάρισης και τις τελικές ανοικτές θέσεις μπορείτε να τις ανακτήσετε στο ακόλουθο path <http://www.helex.gr/el/web/guest/statistics-end-of-day-derivatives>

Υποκείμενη Αγορά				Αγορά Παραγώγων										Ανοικτές θέσεις			
Ανωτ Τιμή	Κατωτ Τιμή	Τιμή κλεισ.	Μεταβ.	Μήνας Παράδοσης	Άνοιγμα	Ανωτ Τιμή	Κατωτ Τιμή	Τελ Τιμή	Τιμή κλεισ.	Τελευταία ζήτηση	Τελευταία προσφορά	Τιμή Εκκαθάρισης*	Υψηλό ζωής	Χαμηλό ζωής	Πράξεις	Όγκος	Ανοικτές θέσεις
<b>INTRACOM HOLDINGS (ΚΟ)</b>				(Μέγεθος Συμβολαίου: 100 Χρεόγραφα, Φυσική Παράδοση)													
3.465	3.2	3.38	3.68%	Ιούνιος 2024	3.28	3.46	3.22	3.40	3.40	---	---	---	4.30	---	105	672	7,803
				Σεπτέμβριος 2024	---	---	---	---	3.29	---	---	---	---	---	---	---	---
				Δεκέμβριος 2024	---	---	---	---	3.30	---	---	---	---	---	---	---	---
				Μάρτιος 2025	---	---	---	---	3.32	---	---	---	---	---	---	---	---
<b>INTRAKAT (ΚΟ)</b>				(Μέγεθος Συμβολαίου: 100 Χρεόγραφα, Φυσική Παράδοση)													
5.09	4.905	5.08	2.42%	Ιούνιος 2024	4.84	4.89	4.80	4.89	4.89	---	---	---	5.66	---	5	8	2,199
				Σεπτέμβριος 2024	---	---	---	---	5.00	---	---	---	---	---	---	---	---
				Δεκέμβριος 2024	---	---	---	---	5.03	---	---	---	---	---	---	---	---
				Μάρτιος 2025	---	---	---	---	5.05	---	---	---	---	---	---	---	---
<b>JUMBO (ΚΟ)</b>				(Μέγεθος Συμβολαίου: 100 Χρεόγραφα, Φυσική Παράδοση)													
27.26	26	27.26	2.87%	Ιούνιος 2024	26.72	26.72	26.56	26.56	26.56	---	---	---	27.03	---	5	21	202
				Σεπτέμβριος 2024	---	---	---	---	26.73	---	---	---	---	---	---	---	---
				Δεκέμβριος 2024	---	---	---	---	26.86	---	---	---	---	---	---	---	---
				Μάρτιος 2025	---	---	---	---	27.00	---	---	---	---	---	---	---	---
<b>LAMDA DEVELOPMENT(ΚΟ)</b>				(Μέγεθος Συμβολαίου: 100 Χρεόγραφα, Φυσική Παράδοση)													
6.9	6.56	6.9	4.39%	Ιούνιος 2024	6.68	6.95	6.68	6.93	6.93	---	---	---	7.20	---	54	216	6,753
				Σεπτέμβριος 2024	---	---	---	---	6.67	---	---	---	---	---	---	---	---
				Δεκέμβριος 2024	---	---	---	---	6.70	---	---	---	---	---	---	---	---
				Μάρτιος 2025	---	---	---	---	6.73	---	---	---	---	---	---	---	---
<b>MIG (ΚΟ)</b>				(Μέγεθος Συμβολαίου: 100 Χρεόγραφα, Φυσική Παράδοση)													
3.91	3.75	3.91	1.03%	Ιούνιος 2024	3.82	3.82	3.82	3.82	3.82	---	---	---	4.25	---	1	5	101
				Σεπτέμβριος 2024	---	---	---	---	3.90	---	---	---	---	---	---	---	---
				Δεκέμβριος 2024	---	---	---	---	3.92	---	---	---	---	---	---	---	---
				Μάρτιος 2025	---	---	---	---	3.94	---	---	---	---	---	---	---	---
<b>QUEST ΣΥΜΜΕΤΟΧΩΝ (ΚΟ)</b>				(Μέγεθος Συμβολαίου: 100 Χρεόγραφα, Φυσική Παράδοση)													
5.4	5.22	5.3	1.73%	Ιούνιος 2024	5.41	5.45	5.34	5.34	5.34	---	---	---	6.29	---	3	9	230
				Σεπτέμβριος 2024	---	---	---	---	5.25	---	---	---	---	---	---	---	---
				Δεκέμβριος 2024	---	---	---	---	5.28	---	---	---	---	---	---	---	---
				Μάρτιος 2025	---	---	---	---	5.31	---	---	---	---	---	---	---	---
<b>TITAN CEMENT (ΚΑ)</b>				(Μέγεθος Συμβολαίου: 100 Χρεόγραφα, Φυσική Παράδοση)													
26.65	26.15	26.5	0.38%	Ιούνιος 2024	26.41	26.49	26.41	26.49	26.49	---	---	---	26.96	---	2	6	180
				Σεπτέμβριος 2024	---	---	---	---	26.63	---	---	---	---	---	---	---	---
				Δεκέμβριος 2024	---	---	---	---	26.76	---	---	---	---	---	---	---	---
				Μάρτιος 2025	---	---	---	---	26.89	---	---	---	---	---	---	---	---

**Σημειώσεις Παραγώγων**

Τις τιμές εκκαθάρισης και τις τελικές ανοικτές θέσεις μπορείτε να τις ανακτήσετε στο ακόλουθο path <http://www.helex.gr/el/web/guest/statistics-end-of-day-derivatives>



Υποκείμενη Αγορά				Αγορά Παραγώγων										Ανοικτές θέσεις			
Ανωτ Τιμή	Κατωτ Τιμή	Τιμή κλεισ.	Μεταβ.	Μήνας Παράδοσης	Άνοιγμα	Ανωτ Τιμή	Κατωτ Τιμή	Τελ Τιμή	Τιμή κλεισ.	Τελευταία ζήτηση	Τελευταία προσφορά	Τιμή Εκκαθάρισης*	Υψηλό ζωής	Χαμηλό ζωής	Πράξεις	Όγκος	Ανοικτές θέσεις
<b>ΒΙΟΗΑΛCO SA/NV (ΚΑ)</b>				(Μέγεθος Συμβολαίου: 100 Χρεόγραφα, Φυσική Παράδοση)													
5.59	5.24	5.59	4.88%	Ιούνιος 2024	5.24	5.57	5.24	5.54	5.54	---	---	---	6.43	---	116	433	5,853
				Σεπτέμβριος 2024	---	---	---	---	5.38	---	---	---	---	---	---	---	---
				Δεκέμβριος 2024	---	---	---	---	5.40	---	---	---	---	---	---	---	---
				Μάρτιος 2025	---	---	---	---	5.43	---	---	---	---	---	---	---	---
<b>ΑΒΑΞ Α.Ε. (ΚΟ)</b>				(Μέγεθος Συμβολαίου: 100 Χρεόγραφα, Φυσική Παράδοση)													
1.444	1.35	1.442	3.74%	Ιούνιος 2024	1.40	1.46	1.39	1.46	1.46	---	---	---	1.72	---	22	148	845
				Σεπτέμβριος 2024	---	---	---	---	1.40	---	---	---	---	---	---	---	---
				Δεκέμβριος 2024	---	---	---	---	1.41	---	---	---	---	---	---	---	---
				Μάρτιος 2025	---	---	---	---	1.42	---	---	---	---	---	---	---	---
<b>ΑΔΜΗ ΣΥΜΜΕΤΟΧΩΝ Α.Ε. (ΚΟ)</b>				(Μέγεθος Συμβολαίου: 100 Χρεόγραφα, Φυσική Παράδοση)													
2.25	2.175	2.22	1.37%	Ιούνιος 2024	2.19	2.25	2.19	2.24	2.24	---	---	---	2.44	---	32	200	26,498
				Σεπτέμβριος 2024	---	---	---	---	2.21	---	---	---	---	---	---	---	---
				Δεκέμβριος 2024	---	---	---	---	2.22	---	---	---	---	---	---	---	---
				Μάρτιος 2025	---	---	---	---	2.23	---	---	---	---	---	---	---	---
<b>ΑΕΡΟΠΟΡΙΑ ΑΙΓΑΙΟΥ (ΚΟ)</b>				(Μέγεθος Συμβολαίου: 100 Χρεόγραφα, Φυσική Παράδοση)													
11.92	11.49	11.78	0.09%	Ιούνιος 2024	11.03	11.25	11.00	11.23	11.23	---	---	---	12.77	---	26	76	4,804
				Σεπτέμβριος 2024	---	---	---	---	11.87	---	---	---	---	---	---	---	---
				Δεκέμβριος 2024	---	---	---	---	11.93	---	---	---	---	---	---	---	---
				Μάρτιος 2025	---	---	---	---	11.99	---	---	---	---	---	---	---	---
<b>ΓΕΚ ΤΕΡΝΑ (ΚΟ)</b>				(Μέγεθος Συμβολαίου: 100 Χρεόγραφα, Φυσική Παράδοση)													
16.26	15.8	16.24	1.12%	Ιούνιος 2024	15.84	16.49	15.84	16.49	16.49	---	---	---	17.26	---	73	315	14,908
				Σεπτέμβριος 2024	---	---	---	---	16.40	---	---	---	15.80	---	---	---	30
				Δεκέμβριος 2024	---	---	---	---	16.28	---	---	---	---	---	---	---	---
				Μάρτιος 2025	---	---	---	---	16.36	---	---	---	---	---	---	---	---
<b>ΔΕΗ (ΚΟ)</b>				(Μέγεθος Συμβολαίου: 100 Χρεόγραφα, Φυσική Παράδοση)													
11.35	10.85	11.05	1.28%	Ιούνιος 2024	10.95	11.40	10.91	11.19	11.19	---	---	---	12.75	---	193	980	28,731
				Σεπτέμβριος 2024	---	---	---	---	11.16	---	---	---	11.30	---	---	---	100
				Δεκέμβριος 2024	---	---	---	---	11.06	---	---	---	---	---	---	---	---
				Μάρτιος 2025	---	---	---	---	11.11	---	---	---	---	---	---	---	---
<b>ΔΙΕΘΝΗΣ ΑΕΡΟΛΙΜΕΝΑΣ ΑΘΗΝΩΝ(ΚΟ)</b>				(Μέγεθος Συμβολαίου: 100 Χρεόγραφα, Φυσική Παράδοση)													
8.242	8.14	8.18	-0.49%	Ιούνιος 2024	8.02	8.12	7.96	8.04	8.04	---	---	---	8.65	---	13	52	960
				Σεπτέμβριος 2024	---	---	---	---	8.29	---	---	---	---	---	---	---	---
				Δεκέμβριος 2024	---	---	---	---	8.33	---	---	---	---	---	---	---	---
				Μάρτιος 2025	---	---	---	---	8.37	---	---	---	---	---	---	---	---

**Σημειώσεις Παραγώγων**

Τις τιμές εκκαθάρισης και τις τελικές ανοικτές θέσεις μπορείτε να τις ανακτήσετε στο ακόλουθο path <http://www.helex.gr/el/web/guest/statistics-end-of-day-derivatives>

Υποκείμενη Αγορά				Αγορά Παραγώγων										Ανοικτές θέσεις			
Ανωτ Τιμή	Κατωτ Τιμή	Τιμή κλεισ.	Μεταβ.	Μήνας Παράδοσης	Άνοιγμα	Ανωτ Τιμή	Κατωτ Τιμή	Τελ Τιμή	Τιμή κλεισ.	Τελευταία ζήτηση	Τελευταία προσφορά	Τιμή Εκκαθάρισης*	Υψηλό ζωής	Χαμηλό ζωής	Πράξεις	Όγκος	Ανοικτές θέσεις
<b>ΕΘΝΙΚΗ ΤΡΑΠΕΖΑ (ΚΟ)</b>				(Μέγεθος Συμβολαίου: 100 Χρεόγραφα, Φυσική Παράδοση)													
7.196	6.972	7.094	0.28%	Ιούνιος 2024	7.02	7.20	7.00	7.13	7.13	---	---	---	7.55	---	143	1,284	12,965
				Σεπτέμβριος 2024	7.04	7.04	7.04	7.04	7.04	---	---	---	7.04	---	1	40	---
				Δεκέμβριος 2024	---	---	---	---	7.17	---	---	---	---	---	---	---	---
				Μάρτιος 2025	---	---	---	---	7.21	---	---	---	---	---	---	---	---
<b>ΕΒΑΛΧΑΛΚΟΡ (ΚΟ)</b>				(Μέγεθος Συμβολαίου: 100 Χρεόγραφα, Φυσική Παράδοση)													
1.9	1.798	1.9	3.82%	Ιούνιος 2024	1.81	1.90	1.80	1.90	1.90	---	---	---	2.28	---	22	121	3,938
				Σεπτέμβριος 2024	---	---	---	---	1.85	---	---	---	1.82	---	---	---	50
				Δεκέμβριος 2024	---	---	---	---	1.86	---	---	---	---	---	---	---	---
				Μάρτιος 2025	---	---	---	---	1.86	---	---	---	---	---	---	---	---
<b>ΕΛΛΑΚΤΩΡ (ΚΟ)</b>				(Μέγεθος Συμβολαίου: 100 Χρεόγραφα, Φυσική Παράδοση)													
2.61	2.52	2.535	0.60%	Ιούνιος 2024	2.56	2.61	2.55	2.59	2.59	---	---	---	2.70	---	79	387	4,104
				Σεπτέμβριος 2024	---	---	---	---	2.54	---	---	---	---	---	---	---	---
				Δεκέμβριος 2024	---	---	---	---	2.55	---	---	---	---	---	---	---	---
				Μάρτιος 2025	---	---	---	---	2.57	---	---	---	---	---	---	---	---
<b>ΕΛΛΗΝ. ΧΡΗΜΑΤΙΣΤΗΡΙΑ-Χ.Α. (ΚΟ)</b>				(Μέγεθος Συμβολαίου: 100 Χρεόγραφα, Φυσική Παράδοση)													
5.05	4.86	5.02	1.21%	Ιούνιος 2024	4.91	5.08	4.91	5.07	5.07	---	---	---	5.71	---	39	220	7,597
				Σεπτέμβριος 2024	---	---	---	---	5.00	---	---	---	---	---	---	---	---
				Δεκέμβριος 2024	---	---	---	---	5.03	---	---	---	---	---	---	---	---
				Μάρτιος 2025	---	---	---	---	5.05	---	---	---	---	---	---	---	---
<b>ΕΥΔΑΠ (ΚΟ)</b>				(Μέγεθος Συμβολαίου: 100 Χρεόγραφα, Φυσική Παράδοση)													
5.69	5.51	5.69	1.97%	Ιούνιος 2024	5.59	5.73	5.57	5.73	5.73	---	---	---	6.10	---	7	15	4,341
				Σεπτέμβριος 2024	---	---	---	---	5.63	---	---	---	---	---	---	---	---
				Δεκέμβριος 2024	---	---	---	---	5.66	---	---	---	---	---	---	---	---
				Μάρτιος 2025	---	---	---	---	5.68	---	---	---	---	---	---	---	---
<b>ΜΟΤΟΡ ΟΪΛ (ΚΟ)</b>				(Μέγεθος Συμβολαίου: 100 Χρεόγραφα, Φυσική Παράδοση)													
26.18	25.7	25.8	-1.22%	Ιούνιος 2024	26.09	26.15	25.96	25.96	25.96	---	---	---	27.99	---	12	29	393
				Σεπτέμβριος 2024	---	---	---	---	26.34	---	---	---	---	---	---	---	---
				Δεκέμβριος 2024	---	---	---	---	26.48	---	---	---	---	---	---	---	---
				Μάρτιος 2025	---	---	---	---	26.61	---	---	---	---	---	---	---	---
<b>ΜΥΤΙΛΗΝΑΙΟΣ (ΚΟ)</b>				(Μέγεθος Συμβολαίου: 100 Χρεόγραφα, Φυσική Παράδοση)													
37.26	36.24	37.04	1.15%	Ιούνιος 2024	36.50	37.47	36.44	37.25	37.25	---	---	---	37.47	---	138	569	5,473
				Σεπτέμβριος 2024	---	---	---	---	36.05	---	---	---	35.46	---	---	---	110
				Δεκέμβριος 2024	---	---	---	---	37.12	---	---	---	---	---	---	---	---
				Μάρτιος 2025	---	---	---	---	37.31	---	---	---	---	---	---	---	---

**Σημειώσεις Παραγώγων**

Τις τιμές εκκαθάρισης και τις τελικές ανοικτές θέσεις μπορείτε να τις ανακτήσετε στο ακόλουθο path <http://www.helex.gr/el/web/guest/statistics-end-of-day-derivatives>

Υποκείμενη Αγορά				Αγορά Παραγώγων										Ανοικτές θέσεις			
Ανωτ Τιμή	Κατωτ Τιμή	Τιμή κλεισ.	Μεταβ.	Μήνας Παράδοσης	Άνοιγμα	Ανωτ Τιμή	Κατωτ Τιμή	Τελ Τιμή	Τιμή κλεισ.	Τελευταία ζήτηση	Τελευταία προσφορά	Τιμή Εκκαθάρισης*	Υψηλό ζωής	Χαμηλό ζωής	Πράξεις	Όγκος	Ανοικτές θέσεις
(Μέγεθος Συμβολαίου: 100 Χρεόγραφα, Φυσική Παράδοση)																	
<b>ΟΛΠ (ΚΟ)</b>				Ιούνιος 2024	24.01	24.01	24.01	24.01	24.01	---	---	---	28.71	---	1	5	126
24.55	23.6	24.5	2.30%	Σεπτέμβριος 2024	---	---	---	---	24.16	---	---	---	---	---	---	---	---
				Δεκέμβριος 2024	---	---	---	---	24.28	---	---	---	---	---	---	---	---
				Μάρτιος 2025	---	---	---	---	24.40	---	---	---	---	---	---	---	---
(Μέγεθος Συμβολαίου: 100 Χρεόγραφα, Φυσική Παράδοση)																	
<b>ΟΠΑΠ (ΚΟ)</b>				Ιούνιος 2024	15.83	15.83	15.63	15.63	15.63	---	---	---	16.99	---	4	8	885
16.55	16.08	16.43	1.73%	Σεπτέμβριος 2024	---	---	---	---	16.29	---	---	---	---	---	---	---	---
				Δεκέμβριος 2024	---	---	---	---	16.37	---	---	---	---	---	---	---	---
				Μάρτιος 2025	---	---	---	---	16.45	---	---	---	---	---	---	---	---
(Μέγεθος Συμβολαίου: 100 Χρεόγραφα, Φυσική Παράδοση)																	
<b>ΟΤΕ (ΚΟ)</b>				Ιούνιος 2024	13.94	14.05	13.81	13.91	13.91	---	---	---	14.55	---	71	313	5,442
13.96	13.7	13.81	-1.22%	Σεπτέμβριος 2024	---	---	---	---	14.10	---	---	---	---	---	---	---	---
				Δεκέμβριος 2024	---	---	---	---	14.17	---	---	---	---	---	---	---	---
				Μάρτιος 2025	---	---	---	---	14.24	---	---	---	---	---	---	---	---
(Μέγεθος Συμβολαίου: 100 Χρεόγραφα, Φυσική Παράδοση)																	
<b>ΠΕΙΡΑΙΩΣ FINANCIAL HOLD (ΚΟ)</b>				Ιούνιος 2024	3.73	3.81	3.71	3.80	3.80	---	---	---	4.26	---	231	4,717	62,972
3.792	3.698	3.78	0.61%	Σεπτέμβριος 2024	---	---	---	---	3.88	---	---	4.05	---	---	---	---	---
				Δεκέμβριος 2024	---	---	---	---	3.81	---	---	---	---	---	---	---	---
				Μάρτιος 2025	---	---	---	---	3.83	---	---	---	---	---	---	---	---
(Μέγεθος Συμβολαίου: 100 Χρεόγραφα, Φυσική Παράδοση)																	
<b>ΤΕΡΝΑ ΕΝΕΡΓΕΙΑΚΗ (ΚΟ)</b>				Ιούνιος 2024	17.87	18.22	17.80	18.15	18.15	---	---	---	18.62	---	133	515	30,248
18.08	17.56	18	0.84%	Σεπτέμβριος 2024	---	---	---	---	18.00	---	---	---	---	---	---	---	---
				Δεκέμβριος 2024	---	---	---	---	18.09	---	---	---	---	---	---	---	---
				Μάρτιος 2025	---	---	---	---	18.18	---	---	---	---	---	---	---	---
(Μέγεθος Συμβολαίου: 100 Χρεόγραφα, Φυσική Παράδοση)																	
<b>ΤΡΑΠΕΖΑ ΟΡΤΙΜΑ BANK (ΚΟ)</b>				Ιούνιος 2024	9.64	9.65	9.43	9.65	9.65	---	---	---	9.90	---	10	19	105
9.98	9.87	9.97	-0.30%	Σεπτέμβριος 2024	---	---	---	---	10.09	---	---	---	---	---	---	---	---
				Δεκέμβριος 2024	---	---	---	---	10.14	---	---	---	---	---	---	---	---
				Μάρτιος 2025	---	---	---	---	10.19	---	---	---	---	---	---	---	---

**Σημειώσεις Παραγώγων**

Τις τιμές εκκαθάρισης και τις τελικές ανοικτές θέσεις μπορείτε να τις ανακτήσετε στο ακόλουθο path <http://www.helex.gr/el/web/guest/statistics-end-of-day-derivatives>

FTSE/X.A. Large Cap

(Μονάδα Διαπραγμάτευσης: 1 Μονάδα Δείκτη x 2€ - Τρόπος Εξάσκησης: Ευρωπαϊκός, Χρηματικός Διακανονισμός)

Τιμή Εξάσκησης	Δικαιώματα Αγοράς														Δικαιώματα Πώλησης																		
	Απρίλιος 2024							Μάιος 2024							Λοιποί Μήνες		Απρίλιος 2024							Μάιος 2024							Λοιποί Μήνες		Τιμή Εξάσκησης
	Ανοιγμα	Ανιγτ Τιμή	Κατωτ Τιμή	Τελ Τιμή	Τιμή κλεισ.	Όγκος	Ανοικτές θέσεις	Ανοιγμα	Ανιγτ Τιμή	Κατωτ Τιμή	Τελ Τιμή	Τιμή κλεισ.	Όγκος	Ανοικτές θέσεις	Όγκος	Ανοικτές θέσεις	Ανοιγμα	Ανιγτ Τιμή	Κατωτ Τιμή	Τελ Τιμή	Τιμή κλεισ.	Όγκος	Ανοικτές θέσεις	Ανοιγμα	Ανιγτ Τιμή	Κατωτ Τιμή	Τελ Τιμή	Τιμή κλεισ.	Όγκος	Ανοικτές θέσεις	Όγκος	Ανοικτές θέσεις	
2,450	-	-	-	-	-	-	-	-	-	-	-	-	-	-	-	-	-	-	-	-	-	-	-	-	-	-	-	-	-	-	-	-	
2,500	-	-	-	-	-	-	-	-	-	-	-	-	-	-	-	-	-	-	-	-	-	-	-	-	-	-	-	-	-	-	-	-	2,500
2,550	-	-	-	-	-	-	-	-	-	-	-	-	-	-	-	-	-	-	-	-	-	-	-	-	-	-	-	-	-	-	-	-	2,550
2,600	-	-	-	-	-	-	-	-	-	-	-	-	-	-	-	-	-	-	-	-	-	-	-	-	-	-	-	-	-	-	-	-	2,600
2,650	-	-	-	-	-	-	-	-	-	-	-	-	-	-	-	-	-	-	-	-	-	-	-	-	-	-	-	-	-	-	-	-	2,650
2,700	-	-	-	-	-	-	-	-	-	-	-	-	-	-	-	-	-	-	-	-	-	-	-	-	-	-	-	-	-	-	-	-	2,700
2,750	-	-	-	-	-	-	-	-	-	-	-	-	-	-	-	-	-	-	-	-	-	-	-	-	-	-	-	-	-	-	-	-	2,750
2,800	-	-	-	-	-	-	-	-	-	-	-	-	-	-	-	-	-	-	-	-	-	-	-	-	-	-	-	-	-	-	-	-	2,800
2,850	-	-	-	-	-	-	-	-	-	-	-	-	-	-	-	-	-	-	-	-	-	-	-	-	-	-	-	-	-	-	-	-	2,850
2,900	-	-	-	-	-	-	-	-	-	-	-	-	-	-	-	-	-	-	-	-	-	-	-	-	-	-	-	-	-	-	-	-	2,900
2,950	-	-	-	-	-	-	-	-	-	-	-	-	-	-	-	-	-	-	-	-	-	-	-	-	-	-	-	-	-	-	-	-	2,950
3,000	0.00	0.00	0.00	-	-	-	-	-	-	-	-	-	-	-	-	-	0.00	0.00	0.00	-	3,001.00	-	-	-	-	-	-	-	-	-	-	-	3,000
3,050	0.00	0.00	0.00	-	-	-	-	0.00	0.00	0.00	-	307.00	-	-	-	0.00	0.00	0.00	-	3,051.00	-	-	0.00	0.00	0.00	-	5.80	-	-	-	-	3,050	
3,100	0.00	0.00	0.00	-	-	-	-	0.00	0.00	0.00	-	261.00	-	-	-	0.00	0.00	0.00	-	3,101.00	-	-	0.00	0.00	0.00	-	10.25	-	-	-	-	3,100	
3,150	0.00	0.00	0.00	-	-	-	-	0.00	0.00	0.00	-	218.00	-	-	-	0.00	0.00	0.00	-	3,151.00	-	-	0.00	0.00	0.00	-	17.25	-	5	-	-	3,150	
3,200	0.00	0.00	0.00	-	-	-	-	0.00	0.00	0.00	-	179.00	-	-	-	0.00	0.00	0.00	-	3,201.00	-	-	0.00	0.00	0.00	-	27.25	-	-	-	-	3,200	
3,250	0.00	0.00	0.00	-	-	-	20	0.00	0.00	0.00	-	143.00	-	42	-	0.00	0.00	0.00	-	3,251.00	-	52	53.00	53.00	45.50	45.50	45.50	5	31	-	-	3,250	
3,300	0.00	0.00	0.00	-	-	-	41	124.00	124.00	124.00	124.00	124.00	20	1	-	0.00	0.00	0.00	-	3,301.00	-	20	47.50	51.00	47.50	51.00	51.00	22	60	-	-	3,300	
3,350	0.00	0.00	0.00	-	-	-	19	0.00	0.00	0.00	-	84.00	-	21	-	11.50	0.00	11.50	11.50	3,351.00	20	99	0.00	0.00	0.00	-	82.50	-	20	-	-	3,350	
3,400	0.00	0.00	0.00	-	-	-	38	62.00	62.00	62.00	62.00	62.00	1	19	-	0.00	0.00	0.00	-	3,401.00	-	122	0.00	0.00	0.00	-	111.00	-	22	-	-	3,400	
3,450	0.00	0.00	0.00	-	-	-	122	50.00	51.00	50.00	51.00	51.00	10	41	-	0.00	0.00	0.00	-	3,451.00	-	82	0.00	0.00	0.00	-	143.00	-	40	-	-	3,450	
3,500	0.00	0.00	0.00	-	-	-	7	0.00	0.00	0.00	-	31.00	-	2	-	0.00	0.00	0.00	-	3,501.00	-	41	0.00	0.00	0.00	-	179.00	-	-	-	-	3,500	
3,550	0.00	0.00	0.00	-	-	-	27	0.00	0.00	0.00	-	20.75	-	-	-	0.00	0.00	0.00	-	3,551.00	-	40	0.00	0.00	0.00	-	219.00	-	-	-	-	3,550	
3,600	0.00	0.00	0.00	-	-	-	5	0.00	0.00	0.00	-	13.75	-	-	-	0.00	0.00	0.00	-	3,601.00	-	-	0.00	0.00	0.00	-	262.00	-	-	-	-	3,600	
3,650	0.00	0.00	0.00	-	-	-	-	0.00	0.00	0.00	-	8.70	-	-	-	0.00	0.00	0.00	-	3,651.00	-	-	0.00	0.00	0.00	-	307.00	-	-	-	-	3,650	
3,700	0.00	0.00	0.00	-	-	-	-	0.00	0.00	0.00	-	5.30	-	-	-	0.00	0.00	0.00	-	3,701.00	-	-	0.00	0.00	0.00	-	353.00	-	-	-	-	3,700	
3,750	0.00	0.00	0.00	-	-	-	-	0.00	0.00	0.00	-	3.20	-	-	-	0.00	0.00	0.00	-	3,751.00	-	-	0.00	0.00	0.00	-	401.00	-	-	-	-	3,750	
<b>Σύνολο:</b>							0	279					31	126	0	0																	
<b>Αριθμός Πράξεων:</b>							0						4		0																		

ALPHA ΥΠΗΡΕΣΙΩΝ ΣΥΜΜ (ΚΟ)

(Μέγεθος Συμβολαίου: 100 Χρέδγραφα, Τρόπος Εξάσκησης: Αμερικάνικος, Φυσική Παράδοση)

Τιμή Εξάσκησης	Δικαιώματα Αγοράς														Δικαιώματα Πώλησης														
	Απρίλιος 2024				Μάιος 2024				Λοιποί Μήνες		Απρίλιος 2024				Μάιος 2024				Λοιποί Μήνες		Τιμή Εξάσκησης								
	Άνοιγμα	Ανιτ Τιμή	Κατωτ Τιμή	Τελ Τιμή	Τιμή κλεισ.	Όγκος	Άνοικτες θέσεις	Άνοιγμα	Ανιτ Τιμή	Κατωτ Τιμή	Τελ Τιμή	Τιμή κλεισ.	Όγκος	Άνοικτες θέσεις	Όγκος	Άνοικτες θέσεις	Άνοιγμα	Ανιτ Τιμή	Κατωτ Τιμή	Τελ Τιμή		Τιμή κλεισ.	Όγκος	Άνοικτες θέσεις	Όγκος	Άνοικτες θέσεις			
0.850						-	-							-	-														0.009
0.900						-	-							-	-													0.009	
0.950						-	-							-	-													0.010	
1.000						-	-	0.000	0.000	0.000		0.552	-	-						0.000	0.000	0.000		0.001	-	-		0.010	
1.100	0.000	0.000	0.000			-	-	0.000	0.000	0.000		0.452	-	-			0.000	0.000	0.000		0.000	0.000	0.000		0.001	-	-		0.011
1.200	0.000	0.000	0.000			-	-	0.000	0.000	0.000		0.353	-	-			0.000	0.000	0.000		0.000	0.000	0.000		0.001	-	-		0.012
1.300	0.000	0.000	0.000			-	-	0.000	0.000	0.000		0.256	-	-			0.000	0.000	0.000		0.000	0.000	0.000		0.004	-	-		0.013
1.400	0.000	0.000	0.000			-	-	0.000	0.000	0.000		0.169	-	-			0.000	0.000	0.000		0.000	0.000	0.000		0.017	-	-		0.014
1.500	0.000	0.000	0.000			-	-	0.000	0.000	0.000		0.099	-	-			0.000	0.000	0.000		0.000	0.000	0.000		0.046	-	-		0.015
1.600	0.000	0.000	0.000			-	-	0.000	0.000	0.000		0.050	-	-			0.000	0.000	0.000		0.000	0.000	0.000		0.098	-	-		0.016
1.700	0.000	0.000	0.000			-	-	0.000	0.000	0.000		0.023	-	-			0.000	0.000	0.000		0.000	0.000	0.000		0.170	-	-		0.017
1.800	0.000	0.000	0.000			-	-	0.000	0.000	0.000		0.009	-	-			0.000	0.000	0.000		0.000	0.000	0.000		0.257	-	-		0.018
1.900	0.000	0.000	0.000			-	-	0.000	0.000	0.000		0.003	-	-			0.000	0.000	0.000		0.000	0.000	0.000		0.352	-	-		0.019
2.000	0.000	0.000	0.000			-	-	0.000	0.000	0.000		0.001	-	-			0.000	0.000	0.000		0.000	0.000	0.000		0.450	-	-		0.020
2.200	0.000	0.000	0.000			-	-	0.000	0.000	0.000		0.001	-	-			0.000	0.000	0.000		0.000	0.000	0.000		0.650	-	-		0.022
2.400	0.000	0.000	0.000			-	-	0.000	0.000	0.000		0.001	-	-			0.000	0.000	0.000		0.000	0.000	0.000		0.850	-	-		0.024
2.600	0.000	0.000	0.000			-	-	0.000	0.000	0.000		0.001	-	-			0.000	0.000	0.000		0.000	0.000	0.000		1.05	-	-		0.026
<b>Σύνολο:</b>						0	0							0	0	0	0									0	0	0	0
<b>Αριθμός Πράξεων:</b>						0								0		0										0.00		0	0

ΔΕΗ (ΚΟ)

(Μέγεθος Συμβολαίου: 100 Χρέδγραμμα, Τρόπος Εξάσκησης: Αμερικάνικος, Φυσική Παράδοση)

Τιμή Εξάσκησης	Δικαιώματα Αγοράς												Δικαιώματα Πώλησης												Τιμή Εξάσκησης						
	Απρίλιος 2024				Μάιος 2024				Λοιποί Μήνες				Απρίλιος 2024				Μάιος 2024				Λοιποί Μήνες										
	Άνοιγμα	Ανιγν. Τιμή	Κατωτ. Τιμή	Τελ. Τιμή	Τιμή κλεισ.	Όγκος	Ανοικτές θέσεις	Άνοιγμα	Ανιγν. Τιμή	Κατωτ. Τιμή	Τελ. Τιμή	Τιμή κλεισ.	Όγκος	Ανοικτές θέσεις	Όγκος	Ανοικτές θέσεις	Άνοιγμα	Ανιγν. Τιμή	Κατωτ. Τιμή	Τελ. Τιμή	Τιμή κλεισ.	Όγκος	Ανοικτές θέσεις	Όγκος		Ανοικτές θέσεις					
6.800						-	-																				0.068				
7.200						-	-																				0.072				
7.600						-	-																				0.076				
8.000						-	-																				0.080				
8.400	0.000	0.000	0.000			-	-	0.000	0.000	0.000		2.52	-	-			0.000	0.000	0.000		9.40	-	-	0.000	0.000	0.000	0.001	-	-	0.084	
8.800	0.000	0.000	0.000			-	-	0.000	0.000	0.000		2.13	-	-			0.000	0.000	0.000		9.80	-	-	0.000	0.000	0.000	0.002	-	-	0.088	
9.200	0.000	0.000	0.000			-	-	0.000	0.000	0.000		1.73	-	-			0.000	0.000	0.000		10.20	-	-	0.000	0.000	0.000	0.010	-	-	0.092	
9.600	0.000	0.000	0.000			-	-	0.000	0.000	0.000		1.36	-	-			0.000	0.000	0.000		10.60	-	-	0.000	0.000	0.000	0.030	-	-	0.096	
10.000	0.000	0.000	0.000			-	-	0.000	0.000	0.000		1.01	-	-			0.000	0.000	0.000		11.00	-	-	0.000	0.000	0.000	0.082	-	-	0.100	
11.000	0.000	0.000	0.000			-	16	0.000	0.000	0.000		0.361	-	50			0.000	0.000	0.000		12.00	-	52	0.330	0.330	0.330	0.330	0.330	10	0	0.110
12.000	0.000	0.000	0.000			-	21	0.000	0.000	0.000		0.081	-	-			0.000	0.000	0.000		13.00	-	-	0.000	0.000	0.000	1.16	-	-	0.120	
13.000	0.000	0.000	0.000			-	5	0.000	0.000	0.000		0.011	-	5			0.000	0.000	0.000		14.00	-	-	0.000	0.000	0.000	2.09	-	-	0.130	
14.000	0.000	0.000	0.000			-	-	0.000	0.000	0.000		0.001	-	-			0.000	0.000	0.000		15.00	-	-	0.000	0.000	0.000	3.09	-	-	0.140	
15.000	0.000	0.000	0.000			-	-	0.000	0.000	0.000		0.001	-	-			0.000	0.000	0.000		16.00	-	-	0.000	0.000	0.000	4.09	-	-	0.150	
16.000	0.000	0.000	0.000			-	-	0.000	0.000	0.000		0.001	-	-			0.000	0.000	0.000		17.00	-	-	0.000	0.000	0.000	5.09	-	-	0.160	
17.000	0.000	0.000	0.000			-	-	0.000	0.000	0.000		0.001	-	-			0.000	0.000	0.000		18.00	-	-	0.000	0.000	0.000	6.09	-	-	0.170	
18.000	0.000	0.000	0.000			-	-										0.000	0.000	0.000		19.00	-	-							0.180	
<b>Σύνολο:</b>						0	42					0	55	0	0						0	52					10	0	0	0	
<b>Αριθμός Πράξεων:</b>						0						0		0							0.00						1		0		

ΕΘΝΙΚΗ ΤΡΑΠΕΖΑ (ΚΟ)

(Μέγεθος Συμβολαίου: 100 Χρέεγραφα, Τρόπος Εξάσκησης: Αμερικάνικος, Φυσική Παράδοση)

Τιμή Εξάσκησης	Δικαιώματα Αγοράς														Δικαιώματα Πώλησης														Τιμή Εξάσκησης		
	Απρίλιος 2024				Μάιος 2024				Λοιποί Μήνες		Απρίλιος 2024				Μάιος 2024				Λοιποί Μήνες												
	Άνοιγμα	Ανιτ Τιμή	Κατωτ Τιμή	Τελ Τιμή	Τιμή κλεισ.	Όγκος	Ανοικτές θέσεις	Άνοιγμα	Ανιτ Τιμή	Κατωτ Τιμή	Τελ Τιμή	Τιμή κλεισ.	Όγκος	Ανοικτές θέσεις	Όγκος	Ανοικτές θέσεις	Άνοιγμα	Ανιτ Τιμή	Κατωτ Τιμή	Τελ Τιμή	Τιμή κλεισ.	Όγκος	Ανοικτές θέσεις	Όγκος	Ανοικτές θέσεις						
3.400						-	-																					0.034			
3.600						-	-																					0.036			
3.800						-	-																					0.038			
4.000						-	-																					0.040			
4.400						-	-																					0.044			
4.800	0.000	0.000	0.000			-	-	0.000	0.000	0.000		2.28	-	-			0.000	0.000	0.000		5.80	-	-		0.000	0.000	0.000	0.001	-	-	0.048
5.200	0.000	0.000	0.000			-	-	0.000	0.000	0.000		1.88	-	-			0.000	0.000	0.000		6.20	-	-		0.000	0.000	0.000	0.001	-	-	0.052
5.600	0.000	0.000	0.000			-	-	0.000	0.000	0.000		1.48	-	-			0.000	0.000	0.000		6.60	-	-		0.000	0.000	0.000	0.001	-	-	0.056
6.000	0.000	0.000	0.000			-	-	0.000	0.000	0.000		1.09	-	-			0.000	0.000	0.000		7.00	-	-		0.000	0.000	0.000	0.009	-	-	0.060
6.400	0.000	0.000	0.000			-	-	0.000	0.000	0.000		0.725	-	-			0.000	0.000	0.000		7.40	-	-		0.000	0.000	0.000	0.045	-	-	0.064
6.800	0.000	0.000	0.000			-	-	0.000	0.000	0.000		0.424	-	-			0.000	0.000	0.000		7.80	-	-		0.000	0.000	0.000	0.143	-	-	0.068
7.200	0.000	0.000	0.000			-	30	0.000	0.000	0.000		0.211	-	-			0.000	0.000	0.000		8.20	-	-		0.000	0.000	0.000	0.331	-	-	0.072
7.600	0.000	0.000	0.000			-	-	0.000	0.000	0.000		0.089	-	-			0.000	0.000	0.000		8.60	-	-		0.000	0.000	0.000	0.609	-	-	0.076
8.000	0.000	0.000	0.000			-	-	0.000	0.000	0.000		0.032	-	-			0.000	0.000	0.000		9.00	-	-		0.000	0.000	0.000	0.953	-	-	0.080
8.400	0.000	0.000	0.000			-	-	0.000	0.000	0.000		0.010	-	-			0.000	0.000	0.000		9.40	-	-		0.000	0.000	0.000	1.33	-	-	0.084
8.800	0.000	0.000	0.000			-	-	0.000	0.000	0.000		0.002	-	-			0.000	0.000	0.000		9.80	-	-		0.000	0.000	0.000	1.73	-	-	0.088
9.200	0.000	0.000	0.000			-	-	0.000	0.000	0.000		0.001	-	-			0.000	0.000	0.000		10.20	-	-		0.000	0.000	0.000	2.13	-	-	0.092
9.600	0.000	0.000	0.000			-	-	0.000	0.000	0.000		0.001	-	-			0.000	0.000	0.000		10.60	-	-		0.000	0.000	0.000	2.53	-	-	0.096
<b>Σύνολο:</b>						0	30					0	0	0	0						0	0					0	0	0	324	
<b>Αριθμός Πράξεων:</b>						0						0		0							0.00						0		0		

ΟΠΑΠ (ΚΟ)

(Μέγεθος Συμβολαίου: 100 Χρέδγραφα, Τρόπος Εξάσκησης: Αμερικάνικος, Φυσική Παράδοση)

Τιμή Εξάσκησης	Δικαιώματα Αγοράς														Δικαιώματα Πώλησης																		
	Απρίλιος 2024							Μάιος 2024							Λοιποί Μήνες		Απρίλιος 2024							Μάιος 2024							Λοιποί Μήνες		Τιμή Εξάσκησης
	Άνοιγμα	Ανιτ Τιμή	Καπιτ Τιμή	Τελ Τιμή	Τιμή κλεισ.	Όγκος	Ανοικτές θέσεις	Άνοιγμα	Ανιτ Τιμή	Καπιτ Τιμή	Τελ Τιμή	Τιμή κλεισ.	Όγκος	Ανοικτές θέσεις	Όγκος	Ανοικτές θέσεις	Άνοιγμα	Ανιτ Τιμή	Καπιτ Τιμή	Τελ Τιμή	Τιμή κλεισ.	Όγκος	Ανοικτές θέσεις	Άνοιγμα	Ανιτ Τιμή	Καπιτ Τιμή	Τελ Τιμή	Τιμή κλεισ.	Όγκος	Ανοικτές θέσεις	Όγκος	Ανοικτές θέσεις	
9.600						-	-						-	-									-	-									
10.000						-	-						-	-									-	-									0.100
11.000	0.000	0.000	0.000			-	-	0.000	0.000	0.000		5.17	-	-			0.000	0.000	0.000		12.00	-	-		0.000	0.000	0.000		0.001	-	-		0.110
12.000	0.000	0.000	0.000			-	-	0.000	0.000	0.000		4.17	-	-			0.000	0.000	0.000		13.00	-	-		0.000	0.000	0.000		0.001	-	-		0.120
13.000	0.000	0.000	0.000			-	-	0.000	0.000	0.000		3.17	-	-			0.000	0.000	0.000		14.00	-	-		0.000	0.000	0.000		0.001	-	-		0.130
14.000	0.000	0.000	0.000			-	-	0.000	0.000	0.000		2.18	-	-			0.000	0.000	0.000		15.00	-	-		0.000	0.000	0.000		0.011	-	-		0.140
15.000	0.000	0.000	0.000			-	-	0.000	0.000	0.000		1.27	-	-			0.000	0.000	0.000		16.00	-	-		0.000	0.000	0.000		0.095	-	-		0.150
16.000	0.254	0.254	0.250	0.250		8	3	0.000	0.000	0.000		0.571	-	-			0.000	0.000	0.000		17.00	-	21		0.000	0.000	0.000		0.397	-	-		0.160
17.000	0.000	0.000	0.000			-	1	0.000	0.000	0.000		0.187	-	-			0.000	0.000	0.000		18.00	-	70		0.000	0.000	0.000		1.01	-	-		0.170
18.000	0.000	0.000	0.000			-	-	0.000	0.000	0.000		0.042	-	-			0.000	0.000	0.000		19.00	-	-		0.000	0.000	0.000		1.87	-	-		0.180
19.000	0.000	0.000	0.000			-	-	0.000	0.000	0.000		0.007	-	-			0.000	0.000	0.000		20.00	-	-		0.000	0.000	0.000		2.85	-	-		0.190
20.000	0.000	0.000	0.000			-	-	0.000	0.000	0.000		0.001	-	-			0.000	0.000	0.000		21.00	-	-		0.000	0.000	0.000		3.85	-	-		0.200
22.000	0.000	0.000	0.000			-	-	0.000	0.000	0.000		0.001	-	-			0.000	0.000	0.000		23.00	-	-		0.000	0.000	0.000		5.85	-	-		0.220
24.000	0.000	0.000	0.000			-	-	0.000	0.000	0.000		0.001	-	-			0.000	0.000	0.000		25.00	-	-		0.000	0.000	0.000		7.85	-	-		0.240
<b>Σύνολο:</b>						8	4						0	0	0	0						8	91						0	0	0	0	
<b>Αριθμός Πράξεων:</b>						2							0	0								0.00							0	0			



ΟΤΕ (ΚΟ)

(Μέγεθος Συμβολαίου: 100 Χρέδγραφα, Τρόπος Εξάσκησης: Αμερικάνικος, Φυσική Παράδοση)

Τιμή Εξάσκησης	Δικαιώματα Αγοράς												Δικαιώματα Πώλησης												Τιμή Εξάσκησης						
	Απρίλιος 2024				Μάιος 2024				Λοιποί Μήνες				Απρίλιος 2024				Μάιος 2024				Λοιποί Μήνες										
	Άνοιγμα	Ανιγτ Τιμή	Κατωτ Τιμή	Τελ Τιμή	Τιμή κλεισ.	Όγκος	Ανοικτές θέσεις	Άνοιγμα	Ανιγτ Τιμή	Κατωτ Τιμή	Τελ Τιμή	Τιμή κλεισ.	Όγκος	Ανοικτές θέσεις	Όγκος	Ανοικτές θέσεις	Άνοιγμα	Ανιγτ Τιμή	Κατωτ Τιμή	Τελ Τιμή	Τιμή κλεισ.	Όγκος	Ανοικτές θέσεις	Όγκος		Ανοικτές θέσεις					
9.200	0.000	0.000	0.000			-	-	0.000	0.000	0.000	4.79	-	-			0.000	0.000	0.000	10.20	-	-	0.000	0.000	0.000	0.001	-	-			0.092	
9.600	0.000	0.000	0.000			-	-	0.000	0.000	0.000	4.40	-	-			0.000	0.000	0.000	10.60	-	-	0.000	0.000	0.000	0.001	-	-			0.096	
10.000	0.000	0.000	0.000			-	-	0.000	0.000	0.000	4.00	-	-			0.000	0.000	0.000	11.00	-	-	0.000	0.000	0.000	0.001	-	-			0.100	
11.000	0.000	0.000	0.000			-	-	0.000	0.000	0.000	3.00	-	-			0.000	0.000	0.000	12.00	-	-	0.000	0.000	0.000	0.001	-	-			0.110	
12.000	0.000	0.000	0.000			-	-	0.000	0.000	0.000	2.00	-	-			0.000	0.000	0.000	13.00	-	-	0.000	0.000	0.000	0.002	-	-			0.120	
13.000	0.000	0.000	0.000			-	-	0.000	0.000	0.000	1.05	-	5			0.000	0.000	0.000	14.00	-	71	0.000	0.000	0.000	0.050	-	-			0.130	
14.000	0.000	0.000	0.000			-	4	0.000	0.000	0.000	0.355	-	-			0.000	0.000	0.000	15.00	-	-	0.000	0.000	0.000	0.354	-	-			0.140	
15.000	0.000	0.000	0.000			-	-	0.055	0.055	0.055	0.055	0.055	5	10			0.000	0.000	0.000	16.00	-	-	0.000	0.000	0.000	1.07	-	-			0.150
16.000	0.000	0.000	0.000			-	-	0.000	0.000	0.000	0.006	-	-			0.000	0.000	0.000	17.00	-	-	0.000	0.000	0.000	2.02	-	-			0.160	
17.000	0.000	0.000	0.000			-	-	0.000	0.000	0.000	0.001	-	-			0.000	0.000	0.000	18.00	-	-	0.000	0.000	0.000	3.02	-	-			0.170	
18.000	0.000	0.000	0.000			-	-	0.000	0.000	0.000	0.001	-	-			0.000	0.000	0.000	19.00	-	-	0.000	0.000	0.000	4.02	-	-			0.180	
19.000	0.000	0.000	0.000			-	-	0.000	0.000	0.000	0.001	-	-			0.000	0.000	0.000	20.00	-	-	0.000	0.000	0.000	5.02	-	-			0.190	
20.000						-	-					-	-													-	-			0.200	
22.000						-	-					-	-													-	-			0.220	
<b>Σύνολο:</b>						0	4					5	15	0	0							0	71			0	5	0	0		
<b>Αριθμός Πράξεων:</b>						0						1		0								0.00				0		0			

ΠΕΙΡΑΙΩΣ FINANCIAL HOLD (ΚΟ)

(Μέγεθος Συμβολαίου: 100 Χρέεγραφα, Τρόπος Εξάσκησης: Αμερικάνικος, Φυσική Παράδοση)

Τιμή Εξάσκησης	Δικαιώματα Αγοράς														Δικαιώματα Πώλησης											Τιμή Εξάσκησης			
	Απρίλιος 2024						Μάιος 2024						Λοιποί Μήνες		Απρίλιος 2024						Μάιος 2024						Λοιποί Μήνες		
	Άνοιγμα	Ανιψ. Τιμή	Κατωτ. Τιμή	Τελ. Τιμή	Τιμή κλεισ.	Όγκος	Άνοιγμα	Ανιψ. Τιμή	Κατωτ. Τιμή	Τελ. Τιμή	Τιμή κλεισ.	Όγκος	Άνοιγ. θέσεις	Όγκος	Άνοιγ. θέσεις	Άνοιγμα	Ανιψ. Τιμή	Κατωτ. Τιμή	Τελ. Τιμή	Τιμή κλεισ.	Όγκος	Άνοιγ. θέσεις	Όγκος	Άνοιγ. θέσεις	Όγκος		Άνοιγ. θέσεις		
1.800																												0.018	
1.900																													0.019
2.000																												0.020	
2.200																												0.022	
2.400	0.000	0.000	0.000												0.000	0.000	0.000											0.024	
2.600	0.000	0.000	0.000												0.000	0.000	0.000											0.026	
2.800	0.000	0.000	0.000												0.000	0.000	0.000								0.000	0.000	0.000	0.001	0.028
3.000	0.000	0.000	0.000												0.000	0.000	0.000								0.000	0.000	0.000	0.002	0.030
3.200	0.000	0.000	0.000												0.000	0.000	0.000								0.000	0.000	0.000	0.010	0.032
3.400	0.000	0.000	0.000												0.000	0.000	0.000								0.000	0.000	0.000	0.035	0.034
3.600	0.000	0.000	0.000												0.000	0.000	0.000								0.000	0.000	0.000	0.089	0.036
3.800	0.000	0.000	0.000												0.000	0.000	0.000								0.000	0.000	0.000	0.180	0.038
4.000	0.000	0.000	0.000												0.000	0.000	0.000								0.000	0.000	0.000	0.308	0.040
4.400	0.000	0.000	0.000												0.000	0.000	0.000								0.000	0.000	0.000	0.650	0.044
4.800	0.000	0.000	0.000												0.000	0.000	0.000								0.000	0.000	0.000	1.04	0.048
5.200	0.000	0.000	0.000												0.000	0.000	0.000								0.000	0.000	0.000	1.44	0.052
5.600	0.000	0.000	0.000												0.000	0.000	0.000								0.000	0.000	0.000	1.84	0.056
6.000	0.000	0.000	0.000												0.000	0.000	0.000								0.000	0.000	0.000	2.24	0.060
6.400	0.000	0.000	0.000												0.000	0.000	0.000								0.000	0.000	0.000	2.64	0.064
<b>Σύνολο:</b>						0									0														0
<b>Αριθμός Πράξεων:</b>						0									0														0

Προϊόν Δανεισμού	Υποκείμενος Τίτλος	Πολυμερείς Συναλλαγές[1]					Διμερείς Συναλλαγές[2]		Δανεισμός Τίτλων μέσω ΟΤC[3]
		Ανοιχτές θέσεις[5]	Προσφερόμενη ποσότητα	Μ.Σ.Τ[4]	Όγκος συναλλαγών	Μ.Σ.Τ[4]	Όγκος συναλλαγών	Μ.Σ.Τ[4]	Όγκος συναλλαγών
AETFBOR	ALPHA ETF FTSE Athex Large Cap	---	---	---	---	---	---	---	---
ALPHABOR	ALPHA ΥΠΗΡΕΣΙΩΝ ΣΥΜΜ (ΚΟ)	292,000	---	---	---	---	---	---	62,689,974
OTOELBOR	AUTOHELLAS (ΚΟ)	1,839	---	---	---	---	---	---	83,007
CENERBOR	CENERGY HOLDINGS (ΚΑ)	1,686	---	---	---	---	---	---	26,656
ΕΕΕBOR	COCA-COLA HBC AG (ΚΟ)	10,752	---	---	---	---	---	---	44,402
EUROBBOR	EUROBANK HOLDINGS (ΚΟ)	128,968	---	---	200,000	5.88%	---	---	34,119,211
FOYRKBOR	FOURLIS ΣΥΜΜΕΤΟΧΩΝ (ΚΟ)	230	---	---	---	---	---	---	20,299
ELPEBOR	HELLENIQ ENERGY (ΚΟ)	---	---	---	---	---	---	---	355,055
INTRKBOR	INTRACOM HOLDINGS (ΚΟ)	---	---	---	---	---	---	---	39,131
INKATBOR	INTRAKAT (ΚΟ)	---	---	---	---	---	14,500	5.00%	---
BELABOR	JUMBO (ΚΟ)	5,623	---	---	---	---	---	---	195,735
LAMDABOR	LAMDA DEVELOPMENT(ΚΟ)	---	---	---	---	---	---	---	223,277
MIGBOR	MIG (ΚΟ)	1,992	---	---	---	---	---	---	40,179
QUESTBOR	QUEST ΣΥΜΜΕΤΟΧΩΝ (ΚΟ)	391	---	---	---	---	---	---	11,333
TITCBOR	TITAN CEMENT (ΚΑ)	8,529	---	---	1,651	4.88%	---	---	210,612
VIORBOR	VIOTALCO SA/NV (ΚΑ)	744	---	---	---	---	---	---	---
AVAXBOR	ΑΒΑΞ Α.Ε. (ΚΟ)	---	---	---	---	---	---	---	---
ADMIEBOR	ΑΔΜΗΕ ΣΥΜΜΕΤΟΧΩΝ Α.Ε. (ΚΟ)	---	---	---	---	---	---	---	207,580
AEGNBOR	ΑΕΡΟΠΟΡΙΑ ΑΙΓΑΙΟΥ (ΚΟ)	568	---	---	---	---	---	---	237,274
GEKTERNABOR	ΓΕΚ ΤΕΡΝΑ (ΚΟ)	---	---	---	---	---	---	---	3,698
PPCBOR	ΔΕΗ (ΚΟ)	2,000	---	---	---	---	---	---	1,278,881
AIABOR	ΔΙΕΘΝΗΣ ΑΕΡΟΛΙΜΕΝΑΣ ΑΘΗΝΩΝ(ΚΟ)	---	---	---	---	---	---	---	120,473
ETEBOR	ΕΘΝΙΚΗ ΤΡΑΠΕΖΑ (ΚΟ)	50,963	---	---	---	---	---	---	13,674,503
ELHABOR	ΕΛΒΑΛΧΑΛΚΟΡ (ΚΟ)	2,434	---	---	700	4.88%	---	---	64,887
ELLAKTORBOR	ΕΛΛΑΚΤΩΡ (ΚΟ)	7,173	---	---	---	---	---	---	93,965
ΕΧΑΕBOR	ΕΛΛΗΝ. ΧΡΗΜΑΤΙΣΤΗΡΙΑ-Χ.Α. (ΚΟ)	---	---	---	---	---	---	---	152,047
EYDAPBOR	ΕΥΔΑΠ (ΚΟ)	845	---	---	---	---	---	---	265,691
MOHBOR	ΜΟΤΟΡ ΟΪΛ (ΚΟ)	18,705	---	---	---	---	---	---	405,480
MYTILBOR	ΜΥΤΙΛΗΝΑΙΟΣ (ΚΟ)	1,362	---	---	---	---	---	---	169,259
PPABOR	ΟΛΠ (ΚΟ)	4,500	---	---	---	---	---	---	65,391
OPAPBOR	ΟΠΑΠ (ΚΟ)	5,016	---	---	---	---	---	---	1,789,804

Σημειώσεις Προϊόντων Δανεισμού

[1] - Πολυμερείς Συμβάσεις Δανειοδοσίας των μεθόδων 8-1, 8-2 και 8-3-3 (σύμφ. Με Αποφ.17 ΔΣ του Χρηματιστηρίου).

[2] - Διμερείς Συμβάσεις Δανειοδοσίας των μεθόδων 8-3-1 και 8-3-2 (σύμφ. Με Αποφ. 20 ΔΣ του Χρηματιστηρίου).

[3] - Τα στοιχεία Συναλλαγές Δανεισμού Τίτλων μέσω ΟΤC δηλώνονται από τους χειριστές ΣΑΤ και αφορούν τις ποσότητες που έχουν καταγραφεί στο ΣΑΤ έως και τη προηγούμενη εργάσιμη ημέρα.

[4] - Μ.Σ.Τ: - Μέση Σταθμισμένη Τιμή (ως προς τα τεμάχια)

[5] - Τα στοιχεία αφορούν σε ανοιχτές θέσεις πριν την έναρξη της συνεδρίασης

Προϊόν Δανεισμού	Υποκείμενος Τίτλος	Πολυμερείς Συναλλαγές[1]					Διμερείς Συναλλαγές[2]		Δανεισμός Τίτλων μέσω OTC[3]
		Ανοικτές θέσεις[5]	Προσφερόμενη ποσότητα	Μ.Σ.Τ[4]	Όγκος συναλλαγών	Μ.Σ.Τ[4]	Όγκος συναλλαγών	Μ.Σ.Τ[4]	Όγκος συναλλαγών
ΗΤΟΒΟΡ	ΟΤΕ (ΚΟ)	---	---	---	---	---	---	---	1,945,930
ΤΡΕΙΡΒΟΡ	ΠΕΙΡΑΙΩΣ FINANCIAL HOLD (ΚΟ)	10,000	---	---	---	---	---	---	9,251,808
ΣΑΡΒΟΡ	ΣΑΡΑΝΤΗΣ ΓΡ. (ΚΟ)	1,450	---	---	---	---	---	---	91,659
ΤΕΝΕΡΓΥΒΟΡ	ΤΕΡΝΑ ΕΝΕΡΓΕΙΑΚΗ (ΚΟ)	---	---	---	---	---	---	---	681,347
ΟΡΤΙΜΑΒΟΡ	ΤΡΑΠΕΖΑ ΟΡΤΙΜΑ BANK (ΚΟ)	11,003	---	---	---	---	---	---	48,384

**Σημειώσεις Προϊόντων Δανεισμού**

[1] - Πολυμερείς Συμβάσεις Δανειοδοσίας των μεθόδων 8-1, 8-2 και 8-3-3 (σύμφ. Με Αποφ.17 ΔΣ του Χρηματιστηρίου).

[2] - Διμερείς Συμβάσεις Δανειοδοσίας των μεθόδων 8-3-1 και 8-3-2 (σύμφ. Με Αποφ. 20 ΔΣ του Χρηματιστηρίου).

[3] - Τα στοιχεία Συναλλαγές Δανεισμού Τίτλων μέσω OTC δηλώνονται από τους χειριστές ΣΑΤ και αφορούν τις ποσότητες που έχουν καταγραφεί στο ΣΑΤ έως και τη προηγούμενη εργάσιμη ημέρα.

[4] - Μ.Σ.Τ: - Μέση Σταθμισμένη Τιμή (ως προς τα τεμάχια)

[5] - Τα στοιχεία αφορούν σε ανοιχτές θέσεις πριν την έναρξη της συνεδρίασης

**Κωδικοί και ονομασίες Κλάδων Οικονομικής Δραστηριότητας του Χρηματιστηρίου Αθηνών**

12003 - Διαπραγματεύσιμα Αμοιβαία Κεφάλαια	10101010 Υπηρεσίες Ηλεκτρονικών Υπολογιστών
10101015 Λογισμικό	10102030 Υλικό Υπολογιστών
15101010 Εξοπλισμός Τηλεπικοινωνιών	15102015 Υπηρεσίες Τηλεπικοινωνιών
20101010 Υγειονομικές Μονάδες	20101025 Υπηρεσίες Υγείας
20102010 Ιατρικός Εξοπλισμός	20103015 Φαρμακευτικά Προϊόντα
30101010 Τράπεζες	30202000 Διαφοροποιημένες Χρηματοοικονομικές Υπηρεσίες
30202010 Διαχείριση Κεφαλαίων & Θεματοφύλακες	30202015 Επενδυτικές Υπηρεσίες
30204000 Επενδυτικές Εταιρείες κλειστού τύπου	30302010 Γενικές Ασφάλειες
30302015 Μεσίτες Ασφαλίσεων	30302025 Ασφάλειες Ιδιοκτησίας & Ζημιών
35101010 Συμμετοχές & Ανάπτυξη Ακίνητης Περιουσίας	35101015 Υπηρεσίες Ακίνητης Περιουσίας
35102000 Διαφοροποιημένες Α.Ε.Ε.Α.Π.	35102030 Α.Ε.Ε.Α.Π. Επαγγελματικών Χώρων
35102045 Α.Ε.Ε.Α.Π. Εμπορικών Χώρων	40201040 Υπηρεσίες Ενοικίασης και Χρηματοδοτικής Μίσθωσης
40202010 Κατασκευή Κατοικιών	40202015 Έπιπλα
40202020 Οικιακές Συσκευές	40203040 Ηλεκτρονική Ψυχαγωγία
40204020 Ρούχα και Αξεσουάρ	40301010 Ψυχαγωγία
40301030 Εκδόσεις	40301035 Ραδιοτηλεοπτικοί Φορείς
40401010 Διαφοροποιημένοι Έμποροι	40401020 Εμπόριο Ενδυμάτων
40401025 Εμπόριο Προϊόντων Οικιακής Βελτίωσης	40401030 Εξειδικευμένο Λιανικό Εμπόριο
40501010 Αεροπορικές Εταιρείες	40501015 Ταξίδια & Τουρισμός
40501020 Τυχερά Παιχνίδια	40501025 Ξενοδοχεία & Πανσιόν
45101015 Απόσταξη & Οινοπαραγωγή	45101020 Αναψυκτικά
45102010 Γεωργεία, Αλιεία, Εκτροφή και Φυτείες	45102020 Τρόφιμα
45103010 Καπνός	45201010 Λιανικό & Χονδρικό Εμπόριο Τροφίμων
45201020 Είδη Προσωπικής Φροντίδας	50101010 Κατασκευές
50101020 Κατασκευαστές Στέγασης & Επικαλύψεων	50101030 Τσιμέντα
50101035 Άλλα Οικοδομικά Υλικά	50202010 Ηλεκτρικά Εξαρτήματα
50203015 Πλαστικά	50203030 Υλικά Συσκευασίας
50204000 Μηχανήματα Βιομηχανικού Εξοπλισμού	50204020 Μηχανήματα Κατασκευών
50205010 Προμηθευτές Βιομηχανίας	50205020 Υποστηρικτικές Υπηρεσίες προς Επιχειρήσεις
50205030 Υπηρεσίες Μαζικής Εκτύπωσης	50206015 Εμπορικά Οχήματα & Ανταλλακτικά
50206030 Θαλάσσιες Μεταφορές	50206060 Υπηρεσίες Μεταφορών
55101000 Διαφοροποιημένα Υλικά	55101020 Κλωστοϋφαντουργικά Προϊόντα
55102000 Ορυχεία	55102010 Σίδηρος & Χάλυβας
55102015 Μεταλλουργία	55102035 Αλουμίνιο
60101020 Διυλιστήρια & Εμπορία Πετρελαιοειδών	65101010 Εναλλακτική Ηλεκτρική Ενέργεια
65101015 Συμβατική Ηλεκτρική Ενέργεια	65102000 Πολλαπλών Υπηρεσιών Κοινής Ωφέλειας
65102030 Ύδρευση	



**ATHEX**  
Athens Stock Exchange

Λεωφ. Αθηνών 110 104 42 Αθήνα  
110, Athinon Ave. GR 104 42 Athens  
tel. (+30)210-33.66.800, fax (+30)210-33.66.101  
[www.athexgroup.gr](http://www.athexgroup.gr)