

24

Ημερήσιο Δελτίο  
Συναλλακτικής Δραστηριότητας

Daily Official List  
of Trading Activity

Πέμπτη, 18 Απριλίου, 2024

Έτος: 145 Αύξων Αριθμός Συνεδρίασης: 74



**ATHEXGROUP**  
Athens Exchange Group

**Αποποίηση Ευθύνης:**

Η εταιρεία Ελληνικά Χρηματιστήρια-Χρηματιστήριο Αθηνών Ανώνυμη Εταιρεία Συμμετοχών καταβάλλει κάθε δυνατή προσπάθεια ώστε να διασφαλίσει ότι οι πληροφορίες και τα λοιπά στοιχεία που εμφανίζονται στο Ημερήσιο Δελτίο Τιμών (Η.Δ.Τ.) είναι ορθά και πλήρη αλλά δεν έχει καμία ευθύνη για ενδεχόμενο λάθος ή παράλειψη στοιχείων και / ή ευθύνη σχετικά με την ακρίβεια, αξιοπιστία, επικαιροποίηση και πληρότητα των παραπάνω πληροφοριών και στοιχείων ή ευθύνη προερχόμενη άμεσα ή έμμεσα από την χρήση των παραπάνω πληροφοριών.

Η Εταιρία δεν έχει καμία ευθύνη για την ακρίβεια των στοιχείων που περιλαμβάνονται στις ανακοινώσεις των εισηγμένων εταιρειών. Πιθανές προσβολές δικαιωμάτων τρίτων από το περιεχόμενο των ανακοινώσεων συνιστούν αποκλειστική ευθύνη του αποστολέα των ανακοινώσεων.

Όλα τα αναγραφόμενα στο Η.Δ.Τ. στοιχεία παρέχονται μόνο για τους σκοπούς της πληροφόρησης και δεν συνιστούν παροχή επενδυτικών συμβουλών ή πρόσκληση για επένδυση σε κινητές αξίες που διαπραγματεύονται στο Χρηματιστήριο Αθηνών.

Αναγνωρίζεται και συμφωνείται ότι όλα τα δικαιώματα επί των πληροφοριών που εμφανίζονται στο Η.Δ.Τ. θα αποτελούν κυριότητα της εταιρίας και οποιοδήποτε άλλο δικαίωμα συμπεριλαμβανομένου του δικαιώματος πνευματικής ιδιοκτησίας, σήματος κλπ. ανήκουν στο Χρηματιστήριο Αθηνών.

Τα ανωτέρω στοιχεία αποτελούν ιδιοκτησία της Εταιρίας και προστατεύονται σύμφωνα με τις διατάξεις περί πνευματικής ιδιοκτησίας. Απαγορεύεται α) η με οποιοδήποτε τρόπο ή μέσο αναπαραγωγή, αναδημοσίευση, τροποποίηση, αντιγραφή, πώληση, μετάδοση ή διανομή του συνόλου ή μέρους τους, χωρίς αναφορά στην πηγή και β) η εμπορική εκμετάλλευση των στοιχείων από τρίτους.

Η Εταιρία δεν φέρει καμία ευθύνη προερχόμενη άμεσα ή έμμεσα από χρήση ή τυχόν αλλοίωση των ανωτέρω στοιχείων όταν αυτά χρησιμοποιούνται από

**Ελληνικά Χρηματιστήρια - Χρηματιστήριο Αθηνών Α.Ε. Συμμετοχών**

Λεωφόρος Αθηνών 110, 10442 Αθήνα, Τηλ: (210) 33.66.800, Fax: (210) 32.13.938

[www.athexgroup.gr](http://www.athexgroup.gr)

**Χρηματιστηριακό Κέντρο Θεσσαλονίκης**

Κατούνη 16-18, Θεσ/νίκη 546 25, Τηλ: (2310) 567.667, Fax: (2310) 530.455

**Συνεγγυητικό Κεφάλαιο Εξασφάλισης Επενδυτικών Υπηρεσιών**

Φειδίου 14-16, Αθήνα 106 78, Τηλ: (210) 33.04.682, Fax: (210) 33.04.155

**Επιτροπή Κεφαλαιαγοράς**

Κολοκοτρώνη 1 & Σταδίου 1, Αθήνα 105 62, Τηλ: (210) 33.77.100, Fax: (210) 33.77.173

**Πίνακας Περιεχομένων****Ενότητα 1: Στατιστικά Στοιχεία Χρεογράφων, Παραγώγων και Δανεισμού**

Οι Αγορές Χρεογράφων Παραγώγων Δανεισμού  
Χρηματιστηριακοί Δείκτες  
Αναλυτικά Στοιχεία Συναλλαγών Αγοράς Χρεογράφων  
Στοιχεία Συναλλαγών Κλάδων Χρηματιστηρίου Αθηνών & Χρηματοοικονομικών Προϊόντων (Δ.Α.Κ.)  
Οι 10 Μετοχές με τη μεγαλύτερη Άνοδο & Πτώση  
Αναλυτικά Στοιχεία Συναλλαγών Αγοράς Παραγώγων

**Ενότητα 2: Αναλυτικά Στοιχεία Συναλλαγών Χρεογράφων**

Αναλυτικά Στοιχεία Συναλλαγών Χρεογράφων  
Σημειώσεις Χρεογράφων

**Ενότητα 3: Στοιχεία Συναλλαγών Χρεογράφων**

Στοιχεία Συναλλαγών Πακέτων  
Στοιχεία Συναλλαγών Δικαιωμάτων

Στοιχεία Δανεισμού Τίτλων  
Στοιχεία Συναλλαγών Εκποιήσεων  
Στοιχεία Συναλλαγών Εκποιήσεων Ενσώματων Ονομαστικών Μετοχών  
Στοιχεία Ενεργητικού Διαπραγματεύσιμων Αμοιβαίων Κεφαλαίων (Δ.Α.Κ.)  
Χαρακτηριστικά Διαπραγματεύσιμων Αμοιβαίων Κεφαλαίων (Δ.Α.Κ.)

**Ενότητα 4: Ανακοινώσεις****Ενότητα 5: Ομόλογα Διαπραγματεύσιμα στην Αγορά Αξιών Σταθερού Εισοδήματος**

Ομολογιακά Δάνεια Επιχειρήσεων – Οργανωμένη Αγορά (Μετατρέψιμα)  
Ομολογιακά Δάνεια Επιχειρήσεων – Οργανωμένη Αγορά (Μη Μετατρέψιμα)  
Ομόλογα Ελληνικού Δημοσίου  
Έντοκα Γραμμάτια & Zero Coupon Ομόλογα Ελληνικού Δημοσίου  
Ομόλογα Ελληνικού Δημοσίου Διαπραγματεύσιμα με τη Μέθοδο Εκφώνησης - Αντιφώνησης  
Ομόλογα Κρατικών Τραπεζών

**Ενότητα 6: Πρόσθετα Στοιχεία Ενημέρωσης**

Πίνακας Μελών Χρηματιστηρίου Αθηνών και Μελών ΕΤ.ΕΚ.  
Πίνακας Μετοχών Υπό Ειδική Διαπραγμάτευση  
Γνωστοποιήσεις Συναλλαγών - Κατάλογος Υπόχρεων Προσώπων

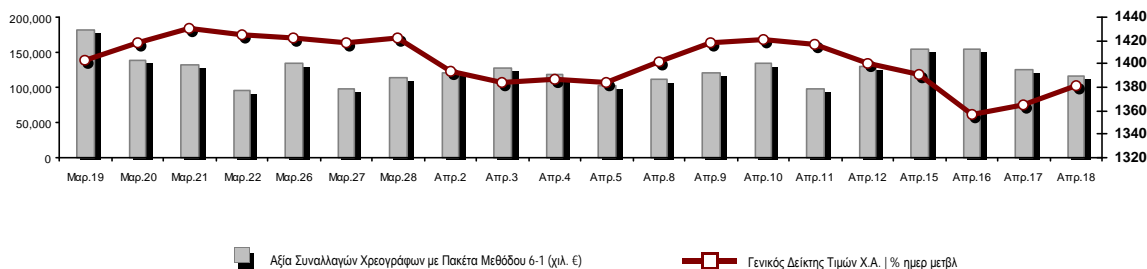
**Ενότητα 7: Αναλυτικά Στοιχεία Συναλλαγών Αγοράς Παραγώγων**

Συμβόλαια Μελλοντικής Εκπλήρωσης σε Δείκτες  
Συμβόλαια Μελλοντικής Εκπλήρωσης σε Μετοχές  
Δικαιώματα Προαίρεσης σε Δείκτες  
Δικαιώματα Προαίρεσης σε Μετοχές  
Στοιχεία Συναλλαγών Προϊόντων Δανεισμού

**Παράρτημα Α: Κωδικοί και ονομασίες Κλάδων Οικονομικής Δραστηριότητας του Χρηματιστηρίου Αθηνών**

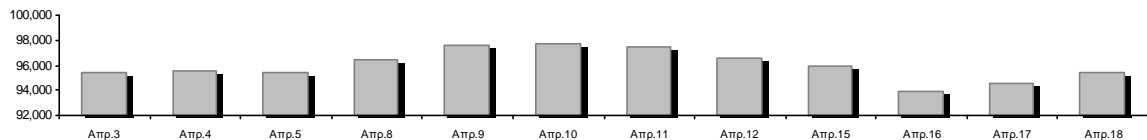
Οι Αγορές Χρεογράφων Παραγώγων Δανεισμού

Γενικός Δείκτης Τιμών και Αξία Συναλλαγών Μετοχών και Παραγώγων

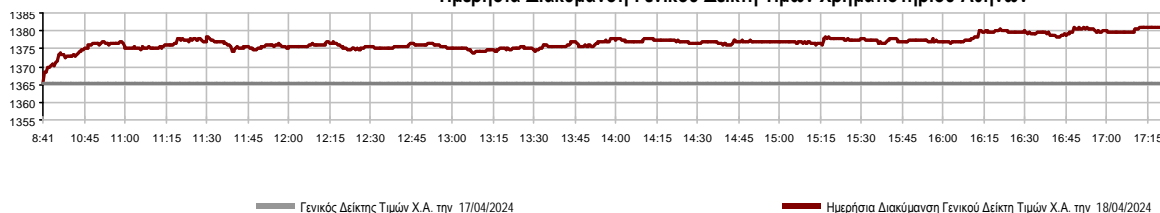


<b>Κεφαλαιοποίηση Χ.Α. (εκατ €) **:</b>	95,469.48		<b>Συνολικές Ανοικτές Θέσεις σε Παράγωγα</b>	448,566
Ημερήσια μεταβολή: εκατ. €   %	935.93	0.99%	Ανοικτές θέσεις σε ΣΜΕ επί Δεικτών   % ημερ μετβλ	5,873 -0.39%
Μέση ετήσια Κεφ/ποίηση: εκατ. €   % Μετβλ. Μέση προηγ. έτος	94,968.08	18.14%	Ανοικτές θέσεις σε ΣΜΕ επί μετοχών   % ημερ μετβλ	440,851 -1.27%
<b>Γενικός Δείκτης Τιμών Χ.Α.   % ημερ μετβλ</b>	1,381.07	1.14%	Ανοικτές θέσεις σε Δικαιώματα επί Δεικτών   % ημερ μετβλ	1,119 2.47%
<b>Κεφαλαιοποίηση Γενικού Δείκτη (εκατ. €)</b>	86,678.49		Ανοικτές θέσεις σε Δικαιώματα επί μετοχών   % ημερ μετβλ	723 0.70%
Ημερήσια μεταβολή (εκατ. €)	924.35			
<b>Αξία Συναλλαγών Χρεογράφων με Πακέτα Μεθόδου 6-1 (χιλ. €)</b>	114,956.84		<b>Πλήθος Συμβολαίων Παραγώγων:</b>	15,692
Ημερήσια μεταβολή: %	-9,629.42	-7.73%	Ημερήσια μεταβολή: τμχ   %	-16,388 -51.08%
Μέση Αξία Συν/γών ΥΙD: χιλ. €   % Μετβλ Μέση προηγ. έτος	140,635.70	28.35%	Μέσος Όγκος Συμβ. ΥΙD: % Μετβλ Μέσο προηγ. Έτος	40,195 -8.57%
<b>Αξία Συναλλαγών Πακέτων Μεθόδου 6-1 (χιλ. €)</b>	17,889.63		<b>Πλήθος Πράξεων Παραγώγων:</b>	1,483
<b>Αξία Συναλλαγών Πακέτων Μεθόδου 6-2 &amp; 6-3 (χιλ. €)</b>	0.00		Ημερήσια μεταβολή: πλήθος   %	-584 -28.25%
<b>Αξία Συναλλαγών Ομολόγων (χιλ.€)</b>	1,007.68		Μέσο Πλήθος Πράξεων ΥΙD: % Μετβλ Μέσο προηγ. Έτος	2,128 -8.69%
<b>Όγκος Συναλλαγών Χρεογράφων με Πακέτα Μεθόδου 6-1 (χιλ. Τμχ)</b>	21,753.74		<b>Συνολικές Ανοικτές Θέσεις σε Δανεισμό</b>	566,937
Ημερήσια μεταβολή: χιλ. τμχ   %	-7,301.07	-25.13%	Ημερήσια μεταβολή: τμχ   %	169,005 42.47%
Μέσος Όγκος Συν/γών ΥΙD: % Μετβλ Μέσο προηγ. Έτος	32,710.76	-2.71%	<b>Πλήθος Συναλλαγών Δανεισμού (Πολυμερής/Διμερής)</b>	1,836
<b>Όγκος Συναλλαγών Πακέτων Μεθόδου 6-1 (χιλ. Τεμάχια)</b>	2,345.93		Ημερήσια μεταβολή: τμχ   %	-167,379
<b>Όγκος Συναλλαγών Πακέτων Μεθόδου 6-2 &amp; 6-3 (χιλ. Τεμάχια)</b>	0.00		<b>Πλήθος Πολυμερών Συναλλαγών</b>	1,836
<b>Όγκος Συναλλαγών Ομολόγων</b>	1,053,000		<b>Πλήθος Διμερών Συναλλαγών</b>	0
<b>Πλήθος Πράξεων Χρεογράφων με Πακέτα Μεθόδου 6-1</b>	36,182		<b>Πλήθος Πράξεων Δανεισμού:</b>	4
Ημερήσια μεταβολή: πλήθος   %	-9,335	-20.51%	Ημερήσια μεταβολή: %	-10
Μέσο Πλήθος Πράξεων ΥΙD: % Μετβλ Μέσο προηγ. Έτος	41,404	14.30%	<b>Πλήθος Πράξεων Πολυμερών Συναλλαγών</b>	4
<b>Πλήθος πακέτων Μεθόδου 6-1</b>	22		<b>Πλήθος Πράξεων Διμερών Συναλλαγών</b>	0
<b>Πλήθος πακέτων Μεθόδου 6-2 &amp; 6-3</b>	0			
<b>Πλήθος συναλλαγών Ομολόγων</b>	154			

Κεφαλαιοποίηση Χ.Α. (εκατ €) \*\*



Ημερήσια Διακύμανση Γενικού Δείκτη Τιμών Χρηματιστηρίου Αθηνών



**Χρηματιστηριακοί Δείκτες**

Όνομασία Δείκτη	18/04/2024	17/04/2024	Δ μον.	Δ %	Κατώτερη	Ανώτερη	Κατ.έτους	Ανωτ.έτους	Ετησ. μεταβ.
Γενικός Δείκτης Τιμών Χ.Α.	1,381.07 #	1,365.48	15.59	1.14%	1,365.48	1,381.11	1,293.14	1,437.65	6.80% #
Δείκτης Συνολικής Απόδοσης Γενικού Δείκτη Χ.Α.	2,520.97 #	2,492.52	28.45	1.14%	2,492.52	2,521.05	2,355.44	2,621.34	7.03% #
Δείκτης ATHEX ESG	1,573.00 #	1,554.48	18.52	1.19%	1,554.48	1,573.03	1,471.77	1,643.01	6.88% #
Δείκτης Τιμών Εναλλακτικής Αγοράς Χ.Α.	12,388.77 #	12,345.39	43.38	0.35%	12,314.83	12,568.53	9,352.11	13,974.15	32.47% #
FTSE/Χ.Α. Large Cap	3,351.70 #	3,311.98	39.72	1.20%	3,311.98	3,351.70	3,122.79	3,495.52	7.33% #
FTSE/Χ.Α. Mid Cap	2,229.14 #	2,198.94	30.20	1.37%	2,198.72	2,229.14	2,167.92	2,459.55	-0.96% α
FTSE/Χ.Α. Υψηλής Μερισματικής Απόδοσης	3,979.99 #	3,939.30	40.69	1.03%	3,939.30	3,981.73	3,752.57	4,182.26	5.53% #
FTSE/Χ.Α. Δείκτης Αγοράς	798.09 #	788.69	9.40	1.19%	788.69	798.09	746.82	834.20	6.87% #
FTSE/Χ.Α. Τράπεζες	1,173.79 #	1,163.93	9.86	0.85%	1,163.67	1,175.05	1,057.67	1,269.79	10.57% #
FTSE/ATHEX ΤΕΧΝΟΛΟΓΙΑ & ΤΗΛΕΠΙΚΟΙΝΩΝΙΕΣ	5,219.35 #	5,157.31	62.04	1.20%	5,157.31	5,221.39	4,915.95	5,567.15	2.90% #
FTSE/ATHEX ΧΡΗΜΑΤΟΟΙΚΟΝΟΜΙΚΕΣ ΥΠΗΡΕΣΙΕΣ	5,524.15 #	5,477.57	46.58	0.85%	5,477.57	5,530.28	4,996.31	5,980.67	10.17% #
FTSE/ATHEX ΑΚΙΝΗΤΗΣ ΠΕΡΙΟΥΣΙΑΣ	4,780.59 #	4,708.50	72.09	1.53%	4,704.05	4,782.28	4,639.72	5,120.52	-3.63% α
FTSE/ATHEX ΚΑΤΑΝΑΛΩΤΙΚΑ ΠΡΟΪΟΝΤΑ	5,255.14 #	5,167.75	87.39	1.69%	5,167.75	5,266.55	4,993.33	5,557.48	4.77% #
FTSE/ATHEX ΒΑΣΙΚΑ ΑΓΑΘΑ	6,122.14 #	6,054.31	67.83	1.12%	6,054.31	6,135.30	5,069.68	6,448.78	20.31% #
FTSE/ATHEX ΒΙΟΜΗΧΑΝΙΕΣ	5,736.23 #	5,645.64	90.59	1.60%	5,645.64	5,737.31	5,044.08	6,010.72	12.89% #
FTSE/ATHEX ΠΡΩΤΕΣ ΎΛΕΣ	4,746.00 #	4,703.21	42.79	0.91%	4,687.53	4,756.04	4,577.28	5,876.05	-2.54% α
FTSE/ATHEX ΕΝΕΡΓΕΙΑ & ΥΠΗΡΕΣΙΕΣ ΚΟΙΝΗΣ ΩΦ	5,114.35 #	5,046.75	67.60	1.34%	5,046.75	5,125.92	4,961.47	5,361.67	2.54% #
Δείκτης Όλων των Μετοχών Χ.Α.	320.20 #	317.06	3.14	0.99%	320.20	320.20	304.60	332.01	6.03% #
Ελληνικός Δείκτης Mid & Small Cap	2,002.96 #	1,976.17	26.79	1.36%	1,976.17	2,002.96	1,929.00	2,092.76	3.83% #
FTSE/Χ.Α. Large Cap Συνολικής Απόδοσης	5,557.98 #	5,492.11	65.87	1.20%			5,201.70	5,780.01	7.56% #
FTSE/Χ.Α. Mid Cap Συνολικής Απόδοσης	3,002.02 #	2,961.35	40.67	1.37%			2,922.90	3,302.69	-0.96% α
MSCI GREECE REBASED	5,331.01 #	5,276.28	54.73	1.04%	5,276.28	5,336.91	4,984.69	5,636.99	6.95% #
Ελληνικός Δείκτης Εταιρικών Ομολόγων	131.40 #	131.34	0.06	0.05%			129.54	131.60	1.36% #
Ελληνικός Δείκτης Τιμών Εταιρικών Ομολόγων	91.09 #	91.05	0.03	0.04%			90.52	91.29	0.49% #

Σημείωση 1: Το κλείσιμο των Δεικτών FTSE/Med 100, Ελληνικός Δείκτης Εταιρικών Ομολόγων και, Ελληνικός Δείκτης Τιμών Εταιρικών Ομολόγων αφορούν την συνεδρίαση της 16/04/2024.

Σημείωση 2: Ο Ελληνικός Δείκτης Mid & Small Cap είναι Customized δείκτης υπολογιζόμενος από το Χρηματιστήριο Αθηνών.

**Αναλυτικά Στοιχεία Συναλλαγών Αγοράς Χρεογράφων**

	Όλα τα Χρεόγραφα	Κύρια Αγορά	Επιτήρηση	Διαπραγματεύσιμα Αμοιβαία Κεφάλαια
<b>Σύνολα</b>	122	114	7	1
Ανοδικές / Καθοδικές / Σταθερές:	73 / 30 / 19	71 / 30 / 13	1 / 0 / 6	1 / 0 / 0
<b>Κεφαλαιοποίηση Χ.Α. (εκατ €) **</b>	95,469.48	95,390.46	79.01	
Μέση Ημερήσια Αξία Συν/γών (χιλ. €)	140,635.70	140,392.79	48.46	306.69
<b>Αξία Συναλλαγών</b>	114,956.84	114,744.03	34.69	178.12
Κύριος Πίνακας:	97,067.22	96,854.40	34.69	178.12
Προσυμφωνημένων Συναλλαγών 6_1_2_3:	17,889.63	17,889.63	0.00	0.00
Πίνακας Εκποιήσεων:	0.00	0.00	0.00	0.00
Πίνακας Ειδικών Όρων:	0.00	0.00	0.00	0.00
Μέσος Ημερήσιος Όγκος Συναλλαγών	32,710,761	32,506,332	217,655	9,036
<b>Όγκος Συναλλαγών</b>	21,753,742	21,616,552	131,901	5,289
Κύριος Πίνακας:	19,407,817	19,270,627	131,901	5,289
Προσυμφωνημένων Συναλλαγών 6_1_2_3:	2,345,925	2,345,925	0	0
Πίνακας Εκποιήσεων:	0	0	0	0
Πίνακας Ειδικών Όρων:	0	0	0	0
Μέσο Ημερήσιο Πλήθος Πράξεων	41,404	41,265	79	61
<b>Αριθμός Πράξεων</b>	36,182	36,111	53	18
Κύριος Πίνακας:	36,160	36,089	53	18
Προσυμφωνημένων Συναλλαγών 6_1_2_3:	22	22	0	0
Πίνακας Εκποιήσεων:	0	0	0	0
Πίνακας Ειδικών Όρων:	0	0	0	0

**Στοιχεία Συναλλαγών Κλάδων Χρηματιστηρίου Αθηνών & Χρηματοοικονομικών Προϊόντων (Δ.Α.Κ.)**

Κωδικός	Κλάδοι	Ανοδικές / Καθοδικές / Σταθερές	Αριθμός Πράξεων	Όγκος Συναλλαγών	Αξία Συναλλαγών	% στη Συνολική Αξία
12000	- Χρηματοοικονομικά Προϊόντα	1 / 0 / 0	18	5,289	178,120.51	0.15%
3510	- Ακίνητη Περιουσία	6 / 4 / 1	1,316	433,052	1,796,254.70	1.56%
3030	- Ασφάλειες	0 / 1 / 0	32	3,624	17,030.80	0.01%
5020	- Βιομηχανικά Προϊόντα & Υπηρεσίες	7 / 6 / 3	1,493	425,742	1,972,874.20	1.72%
4040	- Εμπόριο	4 / 1 / 0	2,701	791,996	19,508,266.41	16.97%
6010	- Ενέργεια	3 / 1 / 0	2,102	275,159	3,394,388.36	2.95%
4020	- Καταναλωτικά Προϊόντα & Υπηρεσίες	3 / 1 / 3	326	123,806	188,727.67	0.16%
5010	- Κατασκευές & Υλικά Κατασκευών	7 / 3 / 2	2,481	858,989	4,213,374.51	3.67%
4030	- Μέσα Ενημέρωσης	0 / 1 / 1	21	14,702	7,055.84	0.01%
4520	- Προσωπική Φροντίδα, Φάρμακα & Παντοπωλεία	1 / 1 / 0	313	104,800	1,125,563.40	0.98%
5510	- Πρώτες Ύλες	6 / 5 / 5	1,029	299,966	968,968.34	0.84%
4050	- Ταξίδια και Αναψυχή	5 / 1 / 0	2,298	1,327,548	6,353,437.61	5.53%
1010	- Τεχνολογία	9 / 0 / 2	1,454	421,975	1,483,897.25	1.29%
1510	- Τηλεπικοινωνίες	2 / 0 / 0	1,512	415,415	5,782,896.42	5.03%
3010	- Τράπεζες	6 / 1 / 0	11,659	14,429,629	42,378,756.60	36.86%
4510	- Τρόφιμα, Ποτά & Καπνοβιομηχανίες	4 / 0 / 1	174	29,870	342,446.45	0.30%
2010	- Υγεία	2 / 1 / 0	104	66,657	62,088.91	0.05%
6510	- Υπηρεσίες Κοινής Ωφέλειας	3 / 2 / 1	6,761	1,647,470	24,786,053.22	21.56%
3020	- Χρηματοοικονομικές Υπηρεσίες	4 / 1 / 0	388	78,053	396,643.68	0.35%

## Οι 10 Μετοχές με τη μεγαλύτερη Άνοδο &amp; Πτώση

## Κύρια Αγορά

Μετοχές με τη μεγαλύτερη Θετική μεταβολή τιμής	Τιμή κλεισ.	Μεταβ.	Μετοχές με τη μεγαλύτερη Αρνητική μεταβολή τιμής	Τιμή κλεισ.	Μεταβ.
SPACE HELLAS (ΚΟ)	7.34	4.86% #	ΕΛΛΑΔΟΣ ΤΡΑΠΕΖΑ (ΚΟ)	14.4	-4.00% Α
QUALITY & RELIABILITY (ΚΟ)	1.26	4.13% #	ΡΕΒΟΪΛ (ΚΟ)	1.52	-2.88% Α
EPSILON NET (ΚΟ)	9.51	3.93% #	ΒΙΟΚΑΡΠΕΤ (ΚΟ)	2.59	-2.63% Α
LAMDA DEVELOPMENT(ΚΟ)	6.61	3.60% #	ORILINA PROPERTIES ΑΕΕΑΠ (ΚΟ)	0.87	-2.14% Α
ΓΕΚ ΤΕΡΝΑ (ΚΟ)	16.06	3.35% #	ΚΛΩΣΤ/ΡΓΙΑ ΝΑΥΠΑΚΤΟΥ (ΚΟ)	0.96	-1.84% Α
INTRALOT (ΚΟ)	1.08	3.25% #	CENTRIC ΣΥΜΜΕΤΟΧΩΝ (ΚΟ)	0.361	-0.82% Α
ΜΥΤΙΛΗΝΑΙΟΣ (ΚΟ)	36.62	2.81% #	ΠΑΠΟΥΤΣΑΝΗΣ (ΚΟ)	2.6	-0.76% Α
JUMBO (ΚΟ)	26.5	2.79% #	ΙΑΤΡΙΚΟ ΑΘΗΝΩΝ (ΚΟ)	1.58	-0.63% Α
ΑΕΡΟΠΟΡΙΑ ΑΙΓΑΙΟΥ (ΚΟ)	11.77	2.70% #	CENERGY HOLDINGS (ΚΑ)	6.94	-0.57% Α
ΕΚΤΕΡ (ΚΟ)	4.01	2.69% #	BRIQ PROPERTIES (ΚΟ)	1.92	-0.52% Α

Μετοχές με τη μεγαλύτερη Αξία Συναλλαγών	Αξία (χιλ. €)	Μεταβ.	Μετοχές με το μεγαλύτερο Όγκο Συναλλαγών	Όγκος	Μεταβ.
JUMBO (ΚΟ)	19,294.75	2.79% #	EUROBANK HOLDINGS (ΚΟ)	5,484,253	1.58% #
ΜΥΤΙΛΗΝΑΙΟΣ (ΚΟ)	14,313.91	2.81% #	ΑΛΡΗΑ ΥΠΗΡΕΣΙΩΝ ΣΥΜΜ (ΚΟ)	3,937,245	0.94% #
ΕΘΝΙΚΗ ΤΡΑΠΕΖΑ (ΚΟ)	13,054.28	0.37% #	ΠΕΙΡΑΙΩΣ FINANCIAL HOLD (ΚΟ)	2,947,661	0.56% #
ΠΕΙΡΑΙΩΣ FINANCIAL HOLD (ΚΟ)	11,070.95	0.56% #	ΕΘΝΙΚΗ ΤΡΑΠΕΖΑ (ΚΟ)	1,847,832	0.37% #
EUROBANK HOLDINGS (ΚΟ)	9,982.84	1.58% #	INTRALOT (ΚΟ)	894,269	3.25% #
ΑΛΡΗΑ ΥΠΗΡΕΣΙΩΝ ΣΥΜΜ (ΚΟ)	6,097.09	0.94% #	JUMBO (ΚΟ)	731,902	2.79% #
ΟΤΕ (ΚΟ)	5,762.52	0.36% #	ΑΔΜΗΕ ΣΥΜΜΕΤΟΧΩΝ Α.Ε. (ΚΟ)	546,173	-0.23% Α
ΔΕΗ (ΚΟ)	4,931.35	-0.18% Α	ΔΕΗ (ΚΟ)	447,544	-0.18% Α
ΟΠΑΠ (ΚΟ)	4,567.75	0.37% #	ΟΤΕ (ΚΟ)	412,578	0.36% #
ΤΕΡΝΑ ΕΝΕΡΓΕΙΑΚΗ (ΚΟ)	4,225.84	2.59% #	ΜΥΤΙΛΗΝΑΙΟΣ (ΚΟ)	393,907	2.81% #

Σημείωση: Απεικονίζονται οι Μετοχές που δεν ανήκουν στην Κατηγορία Επιτήρησης και πραγματοποιήσαν κατά τη διάρκεια της συνεδρίασης Αξία Συναλλαγών μεγαλύτερη από 10,000 Ευρώ.

## Αναλυτικά Στοιχεία Συναλλαγών Αγοράς Παραγώγων

	Αριθμός Πράξεων	Όγκος	Ανοικτές θέσεις
<b>Σ.Μ.Ε. σε Δείκτες</b>	349	2,644	5,873
FTSE/X.A. Τράπεζες	1	1	949
FTSE/X.A. Large Cap	348	2,643	4,874
MSCI GREECE REBASED	0	0	50
<b>Σ.Μ.Ε. σε Μετοχές</b>	1,120	12,903	440,851
ΑΔΜΗΕ ΣΥΜΜΕΤΟΧΩΝ Α.Ε. (ΚΟ)	64	879	26,226
ΑΕΡΟΠΟΡΙΑ ΑΙΓΑΙΟΥ (ΚΟ)	46	122	4,850
ΑΙΡΡΗΑ ΥΠΗΡΕΣΙΩΝ ΣΥΜΜ (ΚΟ)	130	6,278	160,412
ΔΙΕΘΝΗΣ ΑΕΡΟΛΙΜΕΝΑΣ ΑΘΗΝΩΝ(ΚΟ)	3	24	936
ΑΥΤΟΗΕΛΛΑΣ (ΚΟ)	0	0	231
ΑΒΑΞ Α.Ε. (ΚΟ)	5	14	852
COCA-COLA HBC AG (ΚΟ)	0	0	101
CENERGY HOLDINGS (ΚΑ)	4	21	4,431
ΕΛΛΑΚΤΩΡ (ΚΟ)	28	149	4,150
ΕΛΒΑΛΧΑΛΚΟΡ (ΚΟ)	12	29	3,986
EUROBANK HOLDINGS (ΚΟ)	62	674	31,713
ΕΥΔΑΠ (ΚΟ)	2	2	4,343
FOURLIS ΣΥΜΜΕΤΟΧΩΝ (ΚΟ)	3	15	1,004
ΓΕΚ ΤΕΡΝΑ (ΚΟ)	41	116	14,983
ΕΛΛΗΝ. ΧΡΗΜΑΤΙΣΤΗΡΙΑ-Χ.Α. (ΚΟ)	25	120	7,561
HELLENIC ENERGY (ΚΟ)	9	87	4,706
INTRACOM HOLDINGS (ΚΟ)	33	122	7,858
INTRAKAT (ΚΟ)	35	178	2,104
JUMBO (ΚΟ)	4	16	211
LAMDA DEVELOPMENT(ΚΟ)	22	86	6,785
MIG (ΚΟ)	0	0	101
ΜΟΤΟΡ ΟΪΛ (ΚΟ)	4	9	390
ΜΥΤΙΛΗΝΑΙΟΣ (ΚΟ)	103	307	5,683
ΕΘΝΙΚΗ ΤΡΑΠΕΖΑ (ΚΟ)	66	492	12,747
ΟΠΑΠ (ΚΟ)	0	0	885
ΤΡΑΠΕΖΑ ΟΡΤΙΜΑ BANK (ΚΟ)	7	20	103
ΟΤΕ (ΚΟ)	8	12	5,432
ΟΛΠ (ΚΟ)	0	0	126
ΠΕΙΡΑΙΩΣ FINANCIAL HOLD (ΚΟ)	102	1,721	63,356
ΔΕΗ (ΚΟ)	152	614	28,401
QUEST ΣΥΜΜΕΤΟΧΩΝ (ΚΟ)	7	25	216
ΤΕΡΝΑ ΕΝΕΡΓΕΙΑΚΗ (ΚΟ)	111	625	29,859
ΤΙΤΑΝ CEMENT (ΚΑ)	5	11	176
ΥΙΟΧΑΛΚΟ SA/NV (ΚΑ)	27	135	5,933
<b>Δικαιώματα σε Δείκτες</b>	14	145	1,119
FTSE/X.A. Large Cap	14	145	1,119
<b>Δικαιώματα σε Μετοχές</b>	0	0	723
ΑΙΡΡΗΑ ΥΠΗΡΕΣΙΩΝ ΣΥΜΜ (ΚΟ)	0	0	0
ΕΘΝΙΚΗ ΤΡΑΠΕΖΑ (ΚΟ)	0	0	354
ΟΠΑΠ (ΚΟ)	0	0	95
ΟΤΕ (ΚΟ)	0	0	95
ΠΕΙΡΑΙΩΣ FINANCIAL HOLD (ΚΟ)	0	0	30
ΔΕΗ (ΚΟ)	0	0	149
<b>Συνολική Δραστηριότητα</b>	1,483	15,692	448,566











**Σημειώσεις Χρεογράφων**

Κωδικός	Κείμενο σημείωσης
( )	- Προσαρμοσμένα Μερισίματα λόγω διανομής Δωρεάν μετοχών.
*	- Τελευταία προσαρμοσμένη τιμή κλεισίματος.
[1]	- Καθαρά μερίσματα.
[2]	- Στη στήλη "Ημερ. Αποκοπής τελευταίου δικαιώματος" αναφέρεται η Ημερομηνία εισαγωγής για Νέες Εταιρείες.
[3]	- Η Χρηματιστηριακή αξία αναφέρεται στο σύνολο των μετοχών
[4]	- Η κωδικοποίηση των Κλάδων Οικονομικής Δραστηριότητας του Χ.Α. παρουσιάζονται στο Παράρτημα Α
[5]	- Η Χρηματιστηριακή Αξία αναφέρεται στο σύνολο των κατηγοριών μετοχών (εφόσον έχουν εισαχθεί περισσότερες της μιας κατηγορίες) και δεν αναφέρεται σε επιμέρους κατηγορίες μετοχών μιας εταιρείας.
[6]	- P/E μεγαλύτερο του 100
[7]	- Τελευταία εικόνα του Βιβλίου Εντολών πριν το τέλος της συνεδρίασης
[8]	- Στην Αξία Συναλλαγών των Μετοχών περιλαμβάνονται όλοι οι τύποι Πακέτων
4750	- Μεταφορά στην Κατηγορία Επιτήρησης από 8/4/2011.
4955	- Μεταφορά στην Επιτήρηση από 5/4/2013.
5093	- Μεταφορά στην Κατηγορία Επιτήρησης από 8/4/2015.
5141	- Μεταφορά στην Κατηγορία Επιτήρησης από 10/05/2017.
5160	- Μεταφορά στην Κατηγορία Επιτήρησης από 15/04/2016.
5165	- Μεταφορά στην Κατηγορία Επιτήρησης από 15/02/2018.
5193	- Μεταφορά στην κατηγορία Επιτήρησης από 25/10/2018.
5197	- Μεταφορά στην κατηγορία Επιτήρησης από 07/11/2018.
5232	- Μεταφορά στην Κατηγορία Επιτήρησης από 08/04/2011.
5233	- Αναστολή διαπραγμάτευσης από 13/05/2020.
5248	- Μεταφορά στην κατηγορία Επιτήρησης από 06/09/2011.
5253	- Μεταφορά στην Επιτήρηση από 14/5/2021.
5275	- Μεταφορά στη Κατηγορία Επιτήρησης από 09/07/2020.
5277	- Αναστολή διαπραγμάτευσης από 02/05/2023.
5278	- Αναστολή διαπραγμάτευσης από 03/05/2023.

## Στοιχεία Συναλλαγών Πακέτων

Χρεόγραφο	Όγκος πακέτου	Τιμή πακέτου	Αξία πακέτου	Ώρα έγκρισης	Σημείωση
JUMBO (ΚΟ)	50,000	26.16	1,308,000.00	10:35:38	20
JUMBO (ΚΟ)	50,000	26.16	1,308,000.00	10:50:20	20
JUMBO (ΚΟ)	50,000	26.06	1,303,000.00	11:05:35	20
ΜΥΤΙΛΗΝΑΙΟΣ (ΚΟ)	40,000	36.10	1,444,000.00	11:05:45	20
ΤΡΑΠΕΖΑ ΟΡΤΙΜΑ BANK (ΚΟ)	100,000	9.95	995,000.00	11:21:21	20
ΕΘΝΙΚΗ ΤΡΑΠΕΖΑ (ΚΟ)	166,000	7.07	1,172,956.00	11:33:20	20
ΣΑΡΑΝΤΗΣ ΓΡ. (ΚΟ)	40,000	11.41	456,400.00	12:26:22	20
ΣΑΡΑΝΤΗΣ ΓΡ. (ΚΟ)	6,500	11.40	74,100.00	12:35:12	20
ΣΑΡΑΝΤΗΣ ΓΡ. (ΚΟ)	6,500	11.42	74,230.00	12:35:50	20
EUROBANK HOLDINGS (ΚΟ)	265,000	1.82	481,240.00	13:35:10	20
JUMBO (ΚΟ)	50,000	26.40	1,320,000.00	13:48:34	20
JUMBO (ΚΟ)	12,000	26.48	317,760.00	14:17:28	20
ΠΕΙΡΑΙΩΣ FINANCIAL HOLD (ΚΟ)	375,000	3.75	1,406,250.00	14:37:34	20
ΟΠΑΠ (ΚΟ)	70,000	16.24	1,136,800.00	15:05:15	20
EUROBANK HOLDINGS (ΚΟ)	173,402	1.82	315,244.84	16:22:38	20
JUMBO (ΚΟ)	12,000	26.48	317,760.00	16:50:24	20
JUMBO (ΚΟ)	11,998	26.46	317,467.08	16:51:26	20
ΕΘΝΙΚΗ ΤΡΑΠΕΖΑ (ΚΟ)	128,981	7.08	912,669.56	17:11:30	20
EUROBANK HOLDINGS (ΚΟ)	418,544	1.82	761,750.08	17:11:49	20
INTRAKAT (ΚΟ)	50,000	4.96	248,000.00	17:14:25	20
JUMBO (ΚΟ)	70,000	26.50	1,855,000.00	17:15:11	20
EUROBANK HOLDINGS (ΚΟ)	200,000	1.82	364,000.00	17:18:18	20

## Σημειώσεις πακέτων

- 9 - Μέθοδος 6-1 / Ειδική Χρέωση
- 10 - Μέθοδος 6-1 / Ειδική Χρέωση, Αυθημερόν Διακανονισμός
- 14 - Μέθοδος 6-3 / Πακέτο Αποκατάστασης, Ατελής αγορά και Πώληση
- 18 - Μέθοδος 6-2 / SPOT 1
- 19 - Μέθοδος 6-2 / SPOT 2
- 20 - Μέθοδος 6-1 και Μέθοδος 6-1 Αυθημερόν Διακανονισμός
- 21 - Άλλη Προσυμφωνημένη

## Στοιχεία Συναλλαγών Δικαιωμάτων

Ημερ. αποκοπής	Έναρξη εξάσκησης	Λήξη εξάσκησης	Λήξη διαπραγμάτευσης	Δικαιώματα	Κατωτ Τιμή	Ανωτ Τιμή	Τιμή κλεισ.	Τελευταία ζήτηση	Τελευταία προσφορά	Όγκος	Πράξεις	Αξία Συναλλαγών
02/04/2024	05/04/2024	22/04/2024	17/04/2024	INTERΓΟΥΝΤ-ΕΥΛΕΜΠΟΡΙΑ Α.Τ.Ε.Ν.Ε.	---	---	---	---	---	---	---	---
02/04/2024	05/04/2024	22/04/2024	17/04/2024	INTERΓΟΥΝΤ-ΕΥΛΕΜΠΟΡΙΑ Α.Τ.Ε.Ν.Ε.	---	---	---	---	---	---	---	---

## Στοιχεία Συναλλαγών Εκποιήσεων

Χρεόγραφα	Τύπος Χρεογράφου	Όγκος Συναλλαγών	Αριθμός Πράξεων	Αξία Συναλλαγών	Σημείωση
-----------	------------------	------------------	-----------------	-----------------	----------

Δεν πραγματοποιήθηκαν Εκποιήσεις Μετοχών.

## Σημειώσεις Εκποιήσεων

- Δημόσιος Ανοικτός Πλειστηριασμός
- Εκποίηση Ενσώματων Ονομαστικών Μετοχών
- Εκποίηση Αδιάθετων Κλασματικών Υπολοίπων



## Στοιχεία Ενεργητικού Διαπραγματεύσιμων Αμοιβαίων Κεφαλαίων (Δ.Α.Κ.)

	Ημερομηνία συναλλαγών	Δημιουργία / Εξαγορά	Αριθ. Μερ. (T-1)	Νέα Μερ. (T-1)	Εξαγορασθ. Μερ. (T-1)	Μερίδια (T) [1]	Αξία Ενεργητικού [2]	Καθαρή Τιμή	Μέρισμα /Μερίδιο	Ημερ. Αποκοπής
ALPHA ETF FTSE Athex Large Cap	18/04/2024	5,000	934,675	---	---	934,675	31,219,550.00	33.4015	0.62	03/07/2023

## Σημειώσεις Δ.Α.Κ.

[1] - Αριθμ. μεριδίων (T) = Αριθμ. μεριδίων (T-1) + Νεοεκδιθέντα μερίδια (T-1) - Εξαγορασθέντα μερίδια (T-1)

[2] - Περιλαμβάνονται και τα μερίδια που δημιουργήθηκαν / εξαγοράσθηκαν την ημέρα T-1.

Περιγραφή	Στοιχεία
Όνομασία Δ.Α.Κ.	ALPHA ETF FTSE Athex Large Cap
Σύμβολο Δ.Α.Κ. (GR)	ΑΔΑΚ
Σύμβολο Δ.Α.Κ. (EN)	AETF
ISIN Δ.Α.Κ.	GRF000153004
Κατηγορία Διαπραγμάτευσης	Διαπραγματεύσιμα Αμοιβαία Κεφάλαια (Δ.Α.Κ.)
Τύπος Δ.Α.Κ.	Μετοχών
Τρόπος διαχείρισης	Παθητικός
Επενδυτική Στρατηγική	Σκοπός της επενδυτικής πολιτικής του Αμοιβαίου Κεφαλαίου είναι η αναπαραγωγή της αποδόσεως του Δείκτη FTSE/X.A. Large Cap του Χρηματιστηρίου Αθηνών σε όρους Ευρώ, ακολουθώντας πλήρως και πανομοιότυπες τη σύνθεση του υποκείμενου Δείκτη.
Εκδότης	ΑΛΦΑ ASSET MANAGEMENT Α.Ε.Δ.Α.Κ.
Εταιρεία Διαχείρισης	ΑΛΦΑ ASSET MANAGEMENT Α.Ε.Δ.Α.Κ.
Ειδικοί Διαπραγματευτές	ΑΛΦΑ FINANCE Α.Χ.Ε.Π.Ε.Υ., ΕΘΝΙΚΗ ΧΡΗΜΑΤΙΣΤΗΡΙΑΚΗ Α.Χ.Ε.Π.Ε.Υ.
Θεματοφύλακας	ΑΛΦΑ ΤΡΑΠΕΖΑ Α.Ε.
Σύμβολο Δείκτη (GR)	FTSE
Σύμβολο Δείκτη (EN)	FTSE
Όνομασία Δείκτη	FTSE/X.A. Large Cap
ISIN Δείκτη	GRI99201A006
Κλάσμα Δείκτη [1]	1/100
Αρχική Τιμή Μεριδίου	21.76
Συνολικός Αριθμός Μεριδίων [2]	934,675
Ημερομηνία πρώτης Έκδοσης	14/01/2008
Ημερομηνία έναρξης Διαπραγμάτευσης	24/01/2008
Νόμισμα Διαπραγμάτευσης	ΕΥΡΩ
Νόμισμα Ενεργητικού	ΕΥΡΩ
Αρχική Αξία Ενεργητικού [3]	3,000,000.00
Αριθμ. Μεριδίων για Δημιουργία-Εξαγορά [4]	5,000
Αμοιβή Διαχείρισης	0.375

**Σημειώσεις Δ.Α.Κ.**

[1] - Το κλάσμα της τιμής του δείκτη που αποτελεί η τιμή της πρώτης έκδοσης

[2] - Ο αριθμός μεριδίων που διαπραγματεύθηκαν στο Χρηματιστήριο την ημέρα T


[3] - Η αξία του ενεργητικού κατά την έκδοση

[4] - Ο αριθμός μεριδίων που απαιτείται κατά τη διαδικασία δημιουργίας εξαγοράς

18/04/2023

# Ανακοινώσεις

Η.Δ.Τ.



## ΑΝΑΚΟΙΝΩΣΕΙΣ

### ΕΤΑΙΡΙΚΑ ΓΕΓΟΝΟΤΑ

#### ΕΤΑΙΡΙΚΑ ΓΕΓΟΝΟΤΑ

##### ΙΝΤΕΡΓΟΥΝΤ-ΞΥΛΕΜΠΟΡΙΑ Α.Τ.Ε.Ν.Ε.

Παύει η διαπραγμάτευση στο Χρηματιστήριο Αθηνών των δικαιώματων (ΞΥΛΚΔ – GRX131003006) & (ΞΥΛΠΔ- GRX131004004) της εταιρίας «**ΙΝΤΕΡΓΟΥΝΤ-ΞΥΛΕΜΠΟΡΙΑ Α.Τ.Ε.Ν.Ε.**», συμμετοχής στην πρόσφατη ΑΜΚ με καταβολή μετρητών. Ημερομηνία λήξης άσκησης των δικαιωμάτων προτίμησης ορίζεται η 22/04/2024.

#### ΧΡΗΜΑΤΙΚΗ ΔΙΑΝΟΜΗ

##### ΤΡΑΠΕΖΑ ΤΗΣ ΕΛΛΑΔΟΣ

Οι μετοχές της «**ΤΡΑΠΕΖΑ ΤΗΣ ΕΛΛΑΔΟΣ**» (GRS004013009) είναι διαπραγματεύσιμες στο Χρηματιστήριο Αθηνών χωρίς το ποσό €0,6720 ανά μετοχή, από το οποίο θα παρακρατηθεί ο αναλογούν φόρος, βάσει της κείμενης νομοθεσίας (καθαρό ποσό: €0,6384 ανά μετοχή).

**ΓΝΩΣΤΟΠΟΙΗΣΕΙΣ ΕΤΑΙΡΙΩΝ**

From: ALPHA TRUST ΑΝΔΡΟΜΕΔΑ Α.Ε.Ε.Χ.  
Posted At: 17 April 2024 17:16  
Conversation: ΜΗΝΙΑΙΑ ΕΠΕΝΔΥΤΙΚΗ ΕΝΗΜΕΡΩΣΗ ΜΑΡΤΙΟΣ 2024  
Posted To: DOLAnnouncements2  
  
Subject: ΜΗΝΙΑΙΑ ΕΠΕΝΔΥΤΙΚΗ ΕΝΗΜΕΡΩΣΗ ΜΑΡΤΙΟΣ 2024

Ως συνημμένο

[ΜΗΝΙΑΙΑ ΕΠΕΝΔΥΤΙΚΗ ΕΝΗΜΕΡΩΣΗ ΜΑΡΤΙΟΣ  
2024](#)

**From:** ΓΡ. ΣΑΡΑΝΤΗΣ Α.Β.Ε.Ε.  
**Posted At:** 17 April 2024 17:18  
**Conversation:** ΑΝΑΚΟΙΝΩΣΗ ΡΥΘΜΙΖΟΜΕΝΗΣ ΠΛΗΡΟΦΟΡΙΑΣ:  
Γνωστοποίηση συναλλαγών  
**Posted To:** DOLAnnouncements2  
**Subject:** ΑΝΑΚΟΙΝΩΣΗ ΡΥΘΜΙΖΟΜΕΝΗΣ ΠΛΗΡΟΦΟΡΙΑΣ:  
Γνωστοποίηση συναλλαγών

**Αθήνα, 17 Απριλίου 2024**

**Ανακοίνωση Ρυθμιζόμενης Πληροφορίας  
Γνωστοποίηση Συναλλαγών**

Η εταιρεία ΓΡ. ΣΑΡΑΝΤΗΣ Α.Β.Ε.Ε., σύμφωνα με το Ν. 3556/2007 και τις διατάξεις του Κανονισμού (ΕΕ) 596/2014 του Ευρωπαϊκού Κοινοβουλίου και του Συμβουλίου, ανακοινώνει ότι ο κ. Κωνσταντίνος Σταματίου, Νομικός Σύμβουλος του Ομίλου, προέβη την 15η Απριλίου 2024 σε πώληση συνολικά 500 κοινών ονομαστικών μετοχών στη μέση τιμή των 11,35 ευρώ ανά μετοχή.

[Ανακοίνωση ρυθμιζόμενης πληροφορίας: Γνωστοποίηση Συναλλαγών](#)

From: INTERΓΟΥΝΤ-ΞΥΛΕΜΠΟΡΙΑ Α.Τ.Ε.Ν.Ε.  
Posted At: 17 April 2024 17:22  
Conversation: ΑΝΑΚΟΙΝΩΣΗ ΓΙΑ ΤΗ ΔΙΑΘΕΣΗ ΣΥΜΠΛΗΡΩΜΑΤΟΣ ΤΟΥ  
ΕΝΗΜΕΡΩΤΙΚΟΥ ΔΕΛΤΙΟΥ ΤΗΣ 27-3-2024  
Posted To: DOLAnnouncements2  
Subject: ΑΝΑΚΟΙΝΩΣΗ ΓΙΑ ΤΗ ΔΙΑΘΕΣΗ ΣΥΜΠΛΗΡΩΜΑΤΟΣ ΤΟΥ  
ΕΝΗΜΕΡΩΤΙΚΟΥ ΔΕΛΤΙΟΥ ΤΗΣ 27-3-2024

## **ΑΝΑΚΟΙΝΩΣΗ**

### **ΔΙΑΘΕΣΗ ΣΥΜΠΛΗΡΩΜΑΤΟΣ**

#### **ΤΟΥ ΕΝΗΜΕΡΩΤΙΚΟΥ ΔΕΛΤΙΟΥ ΤΗΣ 27.03.2024**

Η εταιρεία με την επωνυμία «INTERΓΟΥΝΤ - ΞΥΛΕΜΠΟΡΙΑ ΑΝΩΝΥΜΗ ΤΕΧΝΙΚΗ ΕΜΠΟΡΟΒΙΟΜΗΧΑΝΙΚΗ ΝΑΥΤΙΛΙΑΚΗ ΕΤΑΙΡΕΙΑ» (στο εξής η «**Εταιρεία**») ανακοινώνει ότι από την 18.04.2024 θέτει στη διάθεση του επενδυτικού κοινού το εγκριθέν κατά τη συνεδρίαση της 17.04.2024 του Διοικητικού Συμβουλίου της Επιτροπής Κεφαλαιαγοράς (στο εξής η «**ΕΚ**») συμπλήρωμα του από 27.03.2024 εγκεκριμένου ενημερωτικού δελτίου (στο εξής το «**Ενημερωτικό Δελτίο**»), το οποίο συντάχθηκε σύμφωνα με τις διατάξεις του Κανονισμού (ΕΕ) 2017/1129, ως ισχύει, των κατ' εξουσιοδότηση Κανονισμών (ΕΕ) 2019/979 και 2019/980 και τις εφαρμοστέες διατάξεις του Ν. 4706/2020, ως ισχύουν (στο εξής το «**Συμπλήρωμα Ενημερωτικού Δελτίου**»).

Το Συμπλήρωμα Ενημερωτικού Δελτίου αφορά (i) τη δημόσια προσφορά (α) 11.595.970 νέων κοινών ονομαστικών, μετά δικαιώματος ψήφου, μετοχών, ονομαστικής αξίας € 0,10 η καθεμία, με τιμή διάθεσης € 0,27 ανά κοινή μετοχή και (β) 850.764 νέων προνομιούχων ονομαστικών, άνευ δικαιώματος ψήφου, μετοχών, ονομαστικής αξίας € 0,10 η καθεμία, με τιμή διάθεσης € 0,27 ανά προνομιούχα μετοχή με δυνατότητα μερικής κάλυψης, σύμφωνα με το άρθρο 28 παρ. 1 του Ν. 4548/2018 (στο εξής οι «**Νέες Μετοχές**»), οι οποίες θα εκδοθούν από την Εταιρεία στο πλαίσιο της αύξησης του μετοχικού της κεφαλαίου με καταβολή μετρητών και με δικαίωμα προτίμησης υπέρ των υφιστάμενων μετόχων, με αναλογία 0,33144193334387 νέες κοινές μετοχές για κάθε μία (1) παλαιά κοινή μετοχή της Εταιρείας και

0,33144462677008 νέες προνομιούχες μετοχές για κάθε μία (1) παλαιά προνομιούχα μετοχή της Εταιρείας (στο εξής η «Αύξηση»), με βάση τις από 20.03.2024 και 12.04.2024 αποφάσεις του Διοικητικού Συμβουλίου της Εταιρείας, σύμφωνα με τις διατάξεις του άρθρου 24 παρ. 1(β) του Ν. 4548/2018, δυνάμει της εξουσίας που παρασχέθηκε στο Διοικητικό Συμβούλιο με την από 16.07.2021 απόφαση της Τακτικής Γενικής Συνέλευσης των κατόχων κοινών μετοχών της Εταιρείας και την από 23.07.2021 απόφαση της Επαναληπτικής Γενικής Συνέλευσης των κατόχων προνομιούχων μετοχών της Εταιρείας καθώς και (ii) την εισαγωγή των Νέων Μετοχών προς διαπραγμάτευση στην Ρυθμιζόμενη Αγορά του Χρηματιστηρίου Αθηνών (στο εξής το «Χ.Α.»).

Το Συμπλήρωμα Ενημερωτικού Δελτίου περιλαμβάνει τις πλέον πρόσφατες νέες σημαντικές πληροφορίες για την Εταιρεία και τον Όμιλό της που ανέκυψαν ή διαπιστώθηκαν κατά το χρόνο που μεσολάβησε από την έγκριση από το Διοικητικό Συμβούλιο της Επιτροπής Κεφαλαιαγοράς του Ενημερωτικού Δελτίου της Εταιρείας της 27.03.2024, όπως προβλέπεται από το άρθρο 23 του Κανονισμού (ΕΕ) 2017/1129, ως ισχύει, των κατ' εξουσιοδότηση Κανονισμών (ΕΕ) 2019/979 και 2019/980 και τις εφαρμοστέες διατάξεις του Ν. 4706/2020, ως ισχύουν.

Το από 17.04.2024 Συμπλήρωμα Ενημερωτικού Δελτίου αποτελεί αναπόσπαστο μέρος του από 27.03.2024 Ενημερωτικού Δελτίου.

Σύμφωνα με το άρθρο 23 του Κανονισμού (ΕΕ) 1129/2017, ως ισχύει, οι επενδυτές οι οποίοι έχουν ήδη συμφωνήσει να εγγραφούν ή να προεγγραφούν για την απόκτηση Νέων Μετοχών πριν από τη δημοσίευση του Συμπληρώματος Ενημερωτικού Δελτίου, δύνανται να υπαναχωρήσουν από την εγγραφή τους, το αργότερο εντός δύο (2) εργάσιμων ημερών από τη δημοσίευση του Συμπληρώματος Ενημερωτικού Δελτίου.

Στην περίπτωση που κάποιος επενδυτής επιθυμεί να ασκήσει το δικαίωμα υπαναχώρησης μπορεί να απευθύνεται κατά τις εργάσιμες ημέρες και ώρες στους Συμμετέχοντες των Λογαριασμών Αξιογράφων των επενδυτών (Α.Ε.Π.Ε.Υ. ή θεματοφυλακή τράπεζας), είτε απευθείας στα καταστήματα της Alpha Bank (για τους επενδυτές που δεν επιθυμούν να το ασκήσουν μέσω των Συμμετεχόντων τους). Το δικαίωμα υπαναχώρησης θα ασκείται με την κατάθεση από τον επενδυτή σχετικής έγγραφης δήλωσης, έντυπο της οποίας θα τεθεί στη διάθεσή του.

Πληροφορίες αναφορικά με τη διαδικασία άσκησης του δικαιώματος υπαναχώρησης από τους επενδυτές παρατίθενται στην ενότητα 4.3.2. «Δυνατότητα Υπαναχώρησης» του από 17.04.2024 Συμπληρώματος Ενημερωτικού Δελτίου.

Το επικαιροποιημένο αναμενόμενο χρονοδιάγραμμα της ολοκλήρωσης της Αύξησης και της εισαγωγής προς διαπραγμάτευση των Νέων Μετοχών της Εταιρείας στην Ρυθμιζόμενη Αγορά του Χ.Α. είναι το εξής:

Γεγονός	Ημερομηνία
---------	------------



Έγκριση Συμπληρώματος Ενημερωτικού Δελτίου από το Δ.Σ. της Επιτροπής Κεφαλαιαγοράς	17.04.2024
Δημοσίευση της ανακοίνωσης για τη διάθεση του Συμπληρώματος Ενημερωτικού Δελτίου στο Η.Δ.Τ. του Χ.Α. και στην ιστοσελίδα της Εταιρείας	17.04.2024
Λήξη διαπραγμάτευσης δικαιωμάτων προτίμησης (τελευταία ημέρα)	17.04.2024
Δημοσίευση του εγκεκριμένου Συμπληρώματος Ενημερωτικού Δελτίου (ανάρτηση στην ιστοσελίδα της Εταιρείας, της Ε.Κ. και του Χ.Α.)	18.04.2024
Έναρξη περιόδου υπαναχώρησης επενδυτών	19.04.2024
Λήξη περιόδου υπαναχώρησης επενδυτών	22.04.2024
Λήξη περιόδου άσκησης δικαιωμάτων προτίμησης και προεγγραφής	22.04.2024
Απόφαση Δ.Σ. για τη διάθεση τυχόν Αδιάθετων Μετοχών	23.04.2024
Πιστοποίηση της καταβολής της Αύξησης από το Δ.Σ. της Εταιρείας	25.04.2024
Δημοσίευση ανακοίνωσης για το τελικό ποσοστό κάλυψης της Αύξησης που προήλθε από την άσκηση των δικαιωμάτων και για την ύπαρξη τυχόν Αδιάθετων Μετοχών στο Η.Δ.Τ., στην ιστοσελίδα του Χ.Α. και στην ιστοσελίδα της Εταιρείας	25.04.2024
Έγκριση εισαγωγής των Νέων Μετοχών από την Επιτροπή Εισαγωγών και Λειτουργίας Αγορών του Χ.Α. *	29.04.2024
Δημοσίευση στο Η.Δ.Τ., στην ιστοσελίδα του Χ.Α. και στην Εταιρείας της ανακοίνωσης για την έγκριση εισαγωγής των Νέων Μετοχών και την ημερομηνία έναρξης διαπραγμάτευσης των Νέων Μετοχών	29.04.2024
Έναρξη διαπραγμάτευσης των Νέων Μετοχών από την Αύξηση	02.05.2024

*\* Τελεί υπό την αίρεση της σύγκλησης της Επιτροπής του Χ.Α. κατά την ανωτέρω ημερομηνία.*

Σημειώνεται ότι, το παραπάνω χρονοδιάγραμμα εξαρτάται από πολλούς αστάθμητους παράγοντες και ενδέχεται να μεταβληθεί. Σε κάθε περίπτωση, θα υπάρξει ενημέρωση του επενδυτικού κοινού με σχετική ανακοίνωση της Εταιρείας, όπως προβλέπεται.

Η εισαγωγή των Νέων Μετοχών προς διαπραγμάτευση υπόκειται στην έγκριση του Χ.Α., η οποία δίδεται μετά την υποβολή των απαιτούμενων εγγράφων και τον έλεγχο τους από το Χ.Α..

Το Συμπλήρωμα Ενημερωτικού Δελτίου, όπως εγκρίθηκε από το Διοικητικό Συμβούλιο της Επιτροπής Κεφαλαιαγοράς την 17.04.2024, θα είναι διαθέσιμο στο επενδυτικό κοινό, σύμφωνα με το άρθρο 21 παρ. 2 του Κανονισμού (ΕΕ) 2017/1129, ως ισχύει, σε ηλεκτρονική μορφή στις ακόλουθες ιστοσελίδες:

- της Ελληνικά Χρηματιστήρια - Χρηματιστήριο Αθηνών Α.Ε. Συμμετοχών (<https://www.athexgroup.gr/el/companies-information-memorandum-informative-material>) και

- της Εταιρείας (<http://interwood.gr/ενημέρωση-επενδυτών/αύξηση-μ-κ-2024/>).

Σύμφωνα με το άρθρο 21 παρ. 5 του Κανονισμού (ΕΕ) 2017/1129, η Επιτροπή Κεφαλαιαγοράς δημοσιεύει στην ιστοσελίδα της ([http://www.hcmc.gr/el\\_GR/web/portal/elib/deltia](http://www.hcmc.gr/el_GR/web/portal/elib/deltia)) τα εγκεκριμένα ενημερωτικά δελτία ή τουλάχιστον τον κατάλογο των εγκεκριμένων ενημερωτικών δελτίων, καθώς και προσδιορισμό του κράτους μέλους ή των κρατών μελών υποδοχής όπου κοινοποιούνται τα ενημερωτικά δελτία σύμφωνα με το άρθρο 25 του Κανονισμού (ΕΕ) 2017/1129, ως ισχύει.

Επίσης, το Συμπλήρωμα Ενημερωτικού Δελτίου, κατά τη διάρκεια της περιόδου άσκησης των δικαιωμάτων προτίμησης και προεγγραφής καθώς και του δικαιώματος υπαναχώρησης, θα είναι διαθέσιμο δωρεάν στο επενδυτικό κοινό και σε έντυπη μορφή, εφόσον ζητηθεί, στα γραφεία της Εταιρείας στον Δήμο Ελευσίνας, θέση Κοκκινόπυργος Καλιμπάκι, Τ.Κ. 192 00, τηλ. 210-4145300.

Για περισσότερες πληροφορίες οι κ.κ. Μέτοχοι και επενδυτές μπορούν να απευθύνονται κατά τις εργάσιμες ημέρες και ώρες, στο Τμήμα Εξυπηρέτησης Μετόχων της Εταιρείας (τηλ. 210 - 4145300, αρμόδιος κ. Χρήστος Αθηνέλης).

Ελευσίνα, 17 Απριλίου 2024.

[ΑΝΑΚΟΙΝΩΣΗ ΓΙΑ ΤΗ ΔΙΑΘΕΣΗ ΣΥΜΠΛΗΡΩΜΑΤΟΣ ΕΝΗΜΕΡΩΤΙΚΟΥ ΔΕΛΤΙΟΥ](#)

From: ALPHA TRUST ΑΝΔΡΟΜΕΔΑ Α.Ε.Ε.Χ.  
Posted At: 17 April 2024 17:26  
Conversation: ΕΠΕΝΔΥΤΙΚΗ ΕΝΗΜΕΡΩΣΗ Α ΤΡΙΜΗΝΟΥ 2024  
Posted To: DOLAnnouncements2  
  
Subject: ΕΠΕΝΔΥΤΙΚΗ ΕΝΗΜΕΡΩΣΗ Α ΤΡΙΜΗΝΟΥ 2024

Ως συνημμένο

[ΕΠΕΝΔΥΤΙΚΗ ΕΝΗΜΕΡΩΣΗ Α ΤΡΙΜΗΝΟΥ  
2024](#)

From: ΠΑΠΟΥΤΣΑΝΗΣ Α.Β.Ε.Ε.  
Posted At: 17 April 2024 17:28  
Conversation: ΠΛΗΡΩΜΗ ΜΕΡΙΣΜΑΤΟΣ ΧΡΗΣΕΩΣ 2023  
Posted To: DOLAnnouncements2  
Subject: ΠΛΗΡΩΜΗ ΜΕΡΙΣΜΑΤΟΣ ΧΡΗΣΕΩΣ 2023

### ΠΛΗΡΩΜΗ ΜΕΡΙΣΜΑΤΟΣ ΧΡΗΣΕΩΣ 2023

Η ΠΑΠΟΥΤΣΑΝΗΣ ΑΝΩΝΥΜΗ ΒΙΟΜΗΧΑΝΙΚΗ ΚΑΙ ΕΜΠΟΡΙΚΗ ΕΤΑΙΡΕΙΑ ΚΑΤΑΝΑΛΩΤΙΚΩΝ ΑΓΑΘΩΝ (στο εξής «**Εταιρεία**») ανακοινώνει ότι σύμφωνα με την απόφαση της Τακτικής Γενικής Συνέλευσης των μετόχων της, την 17<sup>η</sup> Απριλίου 2024, το μέρισμα της χρήσης 2023 καθορίστηκε σε συνολικό μικτό ποσό 1.076.009,68 € και μικτό ποσό 0,04€ ανά μετοχή (το συνολικό μικτό ποσό προς διανομή ανά μετοχή υπολογίστηκε αφαιρουμένων των ιδίων μετοχών που κατείχε η Εταιρεία κατά την πρόσκληση της Γενικής Συνέλευσης). Δεδομένου ότι οι ίδιες μετοχές εξαιρούνται της καταβολής μερίσματος, το τελικό ποσό του μερίσματος που θα καταβληθεί ανά μετοχή διαμορφώνεται στο 0,0400075255 προσαυξημένο κατά το ποσό του μερίσματος που αντιστοιχεί στις ίδιες μετοχές που απέκτησε η Εταιρεία από την ημερομηνία της πρόσκλησης της Τακτικής Γενικής Συνέλευσης, Στο διανεμόμενο μέρισμα θα γίνει παρακράτηση φόρου με συντελεστή 5% βάσει των άρθρων 61, 62 και 64 του Ν. 4172/2013, έτσι το καθαρό πληρωτέο μέρισμα θα ανέλθει σε 0,0380071492 Ευρώ ανά μετοχή.

Ημερομηνία αποκοπής από την οποία οι μετοχές θα διαπραγματεύονται χωρίς το δικαίωμα είσπραξης μερίσματος ορίζεται η 19<sup>η</sup> Απριλίου 2024.

Δικαιούχοι στην καταβολή μερίσματος θα είναι οι μέτοχοι που θα είναι εγγεγραμμένοι στα αρχεία του Συστήματος Αύλων Τίτλων την 22<sup>η</sup> Απριλίου 2024 (Record Date).

Κατά τα ανωτέρω, η ημερομηνία έναρξης πληρωμής του μερίσματος στους δικαιούχους θα είναι η 25<sup>η</sup> Απριλίου 2024.

Η απόδοση της χρηματικής διανομής στους δικαιούχους μετόχους, κατά το ποσό που τους αναλογεί, θα πραγματοποιηθεί από τις 25.04.2024 από την πληρώτρια Τράπεζα

ALPHA BANK μέσω των Συμμετεχόντων οι οποίοι τηρούν τους σχετικούς λογαριασμούς αξιογράφων των δικαιωμάτων στο Σ.Α.Τ., ως εξής:

1. Μέσω των Συμμετεχόντων οι οποίοι τηρούν τους Λογαριασμούς αξιογράφων των δικαιούχων στο Σ.Α.Τ. (Τράπεζες και Χρηματιστηριακές εταιρείες) σύμφωνα με τον ισχύοντα Κανονισμό Λειτουργίας της ATHEXCSD και τις σχετικές αποφάσεις της.
2. Ειδικά στις περιπτώσεις πληρωμής σε κληρονόμους θανόντων δικαιούχων των οποίων οι τίτλοι τηρούνται στον Ειδικό Λογαριασμό Θανόντος στο Σ.Α.Τ., υπό τον χειρισμό της ATHEXCSD, η διαδικασία πληρωμής θα διενεργείται από το δίκτυο των καταστημάτων της πληρώτριας Τράπεζας μετά την ολοκλήρωση της νομιμοποίησης των κληρονόμων. Επιπλέον, σε περίπτωση που ο δικαιούχος τηρεί τους τίτλους του σε υπό εκκαθάριση Α.Ε.Π.Ε.Υ. ή σε ειδικό λογαριασμό προσωρινής μεταφοράς, θα πληρωθεί μέσω του δικτύου των καταστημάτων της πληρώτριας Τράπεζας.

Η διαδικασία πληρωμής του μερίσματος μέσω του δικτύου της ALPHA BANK θα είναι σε ισχύ για ένα (1) έτος από την ημερομηνία καταβολής (δηλαδή έως την 25<sup>η</sup> Απριλίου 2025).

Υπενθυμίζεται ότι μερίσματα της χρήσεως 2023 τα οποία δεν θα εισπραχθούν μέχρι την 31η Δεκεμβρίου 2029 παραγράφονται υπέρ του Ελληνικού Δημοσίου.

Για κάθε πληροφορία οι κ.κ. μέτοχοι μπορούν να απευθύνονται στο Τμήμα Μετόχων της Εταιρείας μας, τηλ. 2262085000.

Βαθύ Αυλίδος, 17/04/2024

Το Διοικητικό Συμβούλιο

From: LAMDA DEVELOPMENT A.E.  
Posted At: 17 April 2024 17:32  
Conversation: Οικονομικά Αποτελέσματα Έτους 2023  
Posted To: DOLAnnouncements2  
  
Subject: Οικονομικά Αποτελέσματα Έτους 2023

Οικονομικά Αποτελέσματα Έτους  
2023

[Οικονομικά Αποτελέσματα Έτους  
2023](#)

From: ΕΛΛΗΝΙΚΑ ΧΡΗΜΑΤΙΣΤΗΡΙΑ Α.Ε.  
Posted At: 17 April 2024 17:32  
Conversation: Συναλλαγές της Eurobank Equities  
Posted To: DOLAnnouncements2  
Subject: Συναλλαγές της Eurobank Equities

Η Εταιρία Ελληνικά Χρηματιστήρια-Χρηματιστήριο Αθηνών Α.Ε. Συμμετοχών (ΑΤΗΕΧ) ανακοινώνει σύμφωνα με τον Ν.3556/2007 και τις διατάξεις του Κανονισμού (ΕΕ) 596/2014 του Ευρωπαϊκού Κοινοβουλίου και του Συμβουλίου ότι η Eurobank Equities Α.Ε.Π.Ε.Υ. την ενημέρωσε ότι πραγματοποίησε τις εξής συναλλαγές:

α/α	Ημερομηνία γνωστοποίησης στην ΑΤΗΕΧ	Ημερομηνία συναλλαγής	Είδος συναλ.	Ποσότητα	Χρηματοπιστωτικό μέσο	Συνολική αξία (ευρώ)
1	15.04.2024	12.04.2024	Αγορά	2.210	Μετοχές ΕΧΑΕ (κο)	11.375,40
2	15.04.2024	12.04.2024	Πώληση	4.056	Μετοχές ΕΧΑΕ (κο)	20.998,04
3	15.04.2024	12.04.2024	Αγορά	100	ΣΜΕ ΕΧΑΕ	51.700,00
4	16.04.2024	15.04.2024	Αγορά	9.028	Μετοχές ΕΧΑΕ (κο)	45.157,65
5	16.04.2024	15.04.2024	Πώληση	7.029	Μετοχές ΕΧΑΕ (κο)	35.192,41
6	16.04.2024	15.04.2024	Αγορά	30	ΣΜΕ ΕΧΑΕ	15.135,00
7	16.04.2024	15.04.2024	Πώληση	20	ΣΜΕ ΕΧΑΕ	10.190,00
8	17.04.2024	16.04.2024	Αγορά	3.357	Μετοχές ΕΧΑΕ (κο)	16.429,91
9	17.04.2024	16.04.2024	Πώληση	4.357	Μετοχές ΕΧΑΕ (κο)	21.342,36
10	17.04.2024	16.04.2024	Αγορά	10	ΣΜΕ ΕΧΑΕ	4.895,00
11	17.04.2024	16.04.2024	Πώληση	20	ΣΜΕ ΕΧΑΕ	9.720,00

Η Eurobank Equities Α.Ε.Π.Ε.Υ. πραγματοποίησε τις ανωτέρω συναλλαγές λόγω της ειδικής διαπραγμάτευσης που έχει αναλάβει στην αγορά παραγώγων σε Συμβόλαια Μελλοντικής Εκπλήρωσης (ΣΜΕ) με υποκείμενο τίτλο τη μετοχή της εταιρίας (σύμβολο μετοχής: ΕΧΑΕ).

Η γνωστοποίηση εκ μέρους της Eurobank Equities Α.Ε.Π.Ε.Υ. προς την εταιρεία και ακολούθως από την εταιρία προς τις αρχές της Κεφαλαιαγοράς, γίνεται επειδή ο κ. Κωνσταντίνος Βασιλείου είναι μη εκτελεστικό μέλος του Δ.Σ. της Eurobank Equities Α.Ε.Π.Ε.Υ. ενώ κατέχει ταυτόχρονα τη θέση του Μη Εκτελεστικού Μέλους του Δ.Σ. της ΑΤΗΕΧ (υπόχρεο πρόσωπο με βάση το Ν.3340/2005).

**From:** JUMBO A.E.E.  
**Posted At:** 17 April 2024 17:32  
**Conversation:** Καθαρή κερδοφορία 303 εκ.€ το 2023. Πρόταση για διανομή μερίσματος 1,00€/μετοχή  
**Posted To:** DOLAnnouncements2  
**Subject:** Καθαρή κερδοφορία 303 εκ.€ το 2023. Πρόταση για διανομή μερίσματος 1,00€/μετοχή

**Καθαρή κερδοφορία 303 εκ.€ το 2023.**

**Πρόταση για διανομή μερίσματος 1,00€/μετοχή**

Η δύσκολη στρατηγική επιλογή, καθημερινής μείωσης των τιμών στα **καταστήματα JUMBO**, μέσα σ' ένα ανασφαλές διεθνές περιβάλλον, με άφθονες πληθωριστικές αφορμές, τελικά αποδίδει καρπούς και βρίσκει πλέον αρκετούς μιμητές.

Οι **καταναλωτές** ανταποκρίθηκαν στην πολιτική του Ομίλου, που επέβαλε αποκλιμάκωση των τιμών σε χιλιάδες κωδικούς προϊόντων και συνεχίζει αποκλείοντας από τα ράφια αδικαιολογήτως υπερτιμολογημένα είδη, οδηγώντας σε **αύξηση του όγκου των πωλήσεων** σε όλες τις χώρες που δραστηριοποιείται ο Όμιλος.

Το 2023, τα καθαρά κέρδη του Ομίλου, ανήλθαν σε 303,00 **εκατ.€** καταγράφοντας αύξηση +21,88% σε σχέση με το 2022.

- Η Διοίκηση θα προτείνει στη Γενική Συνέλευση των μετόχων, τη διανομή μερίσματος € 1,00 (**μικτό**) **ανά μετοχή** όπου αντιπροσωπεύει το περίπου το 45% των καθαρών κερδών του Ομίλου.



Η διοίκηση του Ομίλου JUMBO δηλώνει έτοιμη να συμβάλει με κάθε τρόπο, στις προσπάθειες των κυβερνήσεων για την εναρμόνιση των τιμών με τα εισοδήματα των καταναλωτών ενώ **στηρίζει κάθε πρωτοβουλία** (π.χ. καλάθια εποχικών προϊόντων με εξαιρετικά μειωμένες τιμές) που στοχεύουν στην **ομαλοποίηση της αγοράς** αλλά και στην απρόσκοπτη λειτουργία της τροφοδοτικής αλυσίδας.

Παρότι οι ενδείξεις πωλήσεων και κερδοφορίας είναι αισιόδοξες μέχρι και σήμερα, λόγω της ρευστότητας του πολέμου στη Μέση Ανατολή η διοίκηση θα επανεξετάσει τις εκτιμήσεις της για το σύνολο του 2024 με την ανακοίνωση των πωλήσεων του Απριλίου, οι οποίες αποτυπώνουν τα τέσσερα πέμπτα της συνολικής Πασχαλινής περιόδου.

### **Αναλυτικά τα Αποτελέσματα του 2023**

**Οι πωλήσεις του Ομίλου** ξεπέρασαν το φράγμα του **1 δις Ευρώ**.

Το 2023, ο κύκλος εργασιών αυξήθηκε κατά **+13,90%** σε σύγκριση με το 2022, στα **1.081,39 εκατ. Ευρώ**.

Το **μικτό περιθώριο κέρδους** διατηρήθηκε σε **55,77%** από **55,92%** την προηγούμενη αντίστοιχη περίοδο λόγω της μικρής αποκλιμάκωσης του κόστους μεταφοράς.

Τα **κέρδη προ Φόρων, Τόκων, και Αποσβέσεων (EBITDA)** του Ομίλου ανήλθαν σε **398,10 εκατ.€** από **336,75 εκατ.€** την προηγούμενη αντίστοιχη περίοδο παρουσιάζοντας αύξηση κατά **+18,21%**.

- Τα **καθαρά κέρδη** του **Ομίλου** ανήλθαν σε 303,00 εκατ.€ καταγράφοντας αύξηση +21,88% συγκρινόμενα με τα 248,60 εκατ.€ του 2022.

### Ρευστότητα

Την 31<sup>η</sup> **Δεκεμβρίου 2023**, τα **ταμειακά διαθέσιμα** και ισοδύναμα μαζί με τα λοιπά κυκλοφορούντα χρηματοοικονομικά στοιχεία του Ενεργητικού του Ομίλου, ήταν ανώτερα του συνολικού ποσού των δανειακών υποχρεώσεων και των υποχρεώσεων του από μισθώσεις, κατά το ποσό των 370,41εκατ.€ έναντι 522,48 εκατ.€ κατά την 31<sup>η</sup> Δεκεμβρίου 2022.

Αυτό συνέβη επειδή η Εταιρεία εκμεταλλευόμενη την **ισχυρή και υγιή οικονομική της διάρθρωση** προχώρησε, τον **Μάιο του 2023**, στην **προεξόφληση** του συνόλου του **κοινού ομολογιακού δανείου** ύψους 200 εκατ €, έκδοσης 2018 και λήξης το 2026, χωρίς καμία επιβάρυνση ή άλλο κόστος.

- Συνολικά οι χρηματικές διανομές για το 2023 ανήλθαν σε 2,947 **ευρώ ανά μετοχή** (μικτό) προ παρακράτησης νόμιμου φόρου μερισμάτων.

Πρόθεση της Διοίκησης είναι να προτείνει στους μετόχους, τη διανομή μερίσματος 1,00€ (μικτό) **ανά μετοχή**.

Υπενθυμίζεται ότι στις 26 **Μαρτίου 2024** η Jumbo προχώρησε στην καταβολή της έκτακτης χρηματικής διανομής ποσού 0,60 **Ευρώ ανά μετοχή**.

### Οι πωλήσεις του πρώτου Τριμήνου του 2024

Οι πωλήσεις του **Ομίλου JUMBO** κατά τον **Μάρτιο 2024**, εμφανίζονται αυξημένες κατά 17% περίπου σε σχέση με τον αντίστοιχο περσινό μήνα κυρίως λόγω της εποχικότητας των πωλήσεων σε Ελλάδα και Κύπρο όπου ο **εορτασμός των Αποκριών φέτος ήταν στις 17 Μαρτίου** (26 Φεβρουαρίου πέρυσι).

- Συνολικά, στο **πρώτο τρίμηνο** του 2024, οι πωλήσεις του Ομίλου, ήταν αυξημένες κατά +6%.

### **Η πορεία των πωλήσεων ανά χώρα**

#### **Ελλάδα**

Τον **Μάρτιο του 2024**, οι καθαρές πωλήσεις της μητρικής εταιρείας (χωρίς να υπολογίζονται οι ενδοεταιρικές συναλλαγές), παρουσίασαν αύξηση κατά +18% περίπου καθώς φέτος ο Μάρτιος περιελάβανε και τις πωλήσεις που σχετίζονται με τον εορτασμό των Αποκριών.

Συνολικά για το **πρώτο τρίμηνο** του έτους 2024, οι καθαρές πωλήσεις της μητρικής εταιρείας -χωρίς τις ενδοεταιρικές συναλλαγές- παρουσίασαν αύξηση κατά +4% περίπου σε σχέση με το 2023.

#### **Κύπρος**

Οι πωλήσεις των καταστημάτων κατά τον **Μάρτιο** του 2024, ήταν αυξημένες κατά 27% περίπου καθώς φέτος ο Μάρτιος περιελάβανε και τις πωλήσεις που σχετίζονται με τον εορτασμό των Αποκριών.

Συνολικά οι πωλήσεις των καταστημάτων στην Κύπρο για το **πρώτο τρίμηνο** του 2024 είναι αυξημένες κατά 4% περίπου, σε σχέση με το αντίστοιχο περσινό διάστημα.

#### **Βουλγαρία**

Οι πωλήσεις του δικτύου κατέγραψαν αύξηση κατά +10% περίπου τον Μάρτιο του 2024, σε σχέση με τον αντίστοιχο περσινό μήνα.

Συνολικά οι πωλήσεις στη Βουλγαρία για το **πρώτο τρίμηνο** του 2024 είναι αυξημένες κατά +10% περίπου, σε σχέση με το αντίστοιχο περσινό διάστημα.

### **Ρουμανία**

Οι πωλήσεις του δικτύου καθώς και του ηλεκτρονικού καταστήματος ([www.e-jumbo.ro](http://www.e-jumbo.ro)) σημείωσαν αύξηση της τάξης του +14% περίπου τον Μάρτιο του 2024, σε σχέση με τον αντίστοιχο περσινό μήνα.

Συνολικά, οι πωλήσεις στη Ρουμανία για το **πρώτο τρίμηνο** του 2024 είναι αυξημένες κατά +13% περίπου, σε σχέση με το αντίστοιχο περσινό διάστημα.

### **Δίκτυο καταστημάτων**

Κατά την 31<sup>η</sup> **Δεκεμβρίου** 2023, ο Όμιλος JUMBO αριθμούσε 85 καταστήματα. Τα 53 βρίσκονται στην Ελλάδα, 5 στην Κύπρο, 10 στη Βουλγαρία και 17 στη Ρουμανία.

Ο Όμιλος διέθετε ηλεκτρονικά καταστήματα στην Ελλάδα, στην Κύπρο και Ρουμανία. Μέσω **συνεργασιών**, είχε παρουσία με 36 καταστήματα που φέρουν το σήμα της JUMBO, σε 7 **χώρες** (Αλβανία, Κόσοβο, Σερβία, Βόρεια Μακεδονία, Βοσνία, Μαυροβούνιο και Ισραήλ).

- Τον **Απρίλιο** του 2024, ξεκίνησε τη λειτουργία του το ανακαινισμένο υπερκατάστημα Jumbo στην **Καρδίτσα** όπου παρέμενε κλειστό λόγω του πρωτοφανούς πλημμυρικού φαινομένου στις αρχές Σεπτεμβρίου του 2023.

Επίσης, στην πόλη Oradea στη Ρουμανία ξεκίνησε να λειτουργεί το νέο ιδιόκτητο υπερ-κατάστημα, το δεύτερο JUMBO στην πόλη.

Μέχρι το τέλος του 2024, αναμένεται να λειτουργήσουν:

- ένα ιδιόκτητο υπερ-κατάστημα στην Λευκωσία (Κύπρος)
- ένα ιδιόκτητο υπερ-κατάστημα στην Timisoara (Ρουμανία)
- ένα ιδιόκτητο υπερ-κατάστημα στο Βουκουρέστι (Ρουμανία)
- επαναλειτουργία του καταστήματος στη Λάρισα

From: ΠΑΠΟΥΤΣΑΝΗΣ Α.Β.Ε.Ε.  
Posted At: 17 April 2024 17:35  
Conversation: ΑΝΑΚΟΙΝΩΣΗ ΑΠΟΦΑΣΕΩΝ ΤΗΣ ΑΠΟ 17.04.2024 ΤΑΚΤΙΚΗΣ ΓΕΝΙΚΗΣ ΣΥΝΕΛΕΥΣΗΣ  
Posted To: DOLAnnouncements2  
Subject: ΑΝΑΚΟΙΝΩΣΗ ΑΠΟΦΑΣΕΩΝ ΤΗΣ ΑΠΟ 17.04.2024 ΤΑΚΤΙΚΗΣ ΓΕΝΙΚΗΣ ΣΥΝΕΛΕΥΣΗΣ

ΑΝΑΚΟΙΝΩΣΗ ΑΠΟΦΑΣΕΩΝ ΤΗΣ ΑΠΟ 17.04.2024 ΤΑΚΤΙΚΗΣ ΓΕΝΙΚΗΣ ΣΥΝΕΛΕΥΣΗΣ ΤΩΝ ΜΕΤΟΧΩΝ ΤΗΣ ΕΤΑΙΡΕΙΑΣ «ΠΑΠΟΥΤΣΑΝΗΣ ΑΝΩΝΥΜΗ ΒΙΟΜΗΧΑΝΙΚΗ ΚΑΙ ΕΜΠΟΡΙΚΗ ΕΤΑΙΡΕΙΑ ΚΑΤΑΝΑΛΩΤΙΚΩΝ ΑΓΑΘΩΝ»

Η εταιρεία με την επωνυμία «ΠΑΠΟΥΤΣΑΝΗΣ ΑΝΩΝΥΜΗ ΒΙΟΜΗΧΑΝΙΚΗ ΚΑΙ ΕΜΠΟΡΙΚΗ ΕΤΑΙΡΕΙΑ ΚΑΤΑΝΑΛΩΤΙΚΩΝ ΑΓΑΘΩΝ» (η «Εταιρεία») γνωστοποιεί ότι πραγματοποιήθηκε την 17.04.2024, ώρα 11:00 π.μ., η τακτική γενική συνέλευση των μετόχων της Εταιρείας στα γραφεία της Εταιρείας που βρίσκονται στην διασταύρωση των οδών Καλαβρύτων 2 και Καϊάφα, στη Νέα Κηφισιά του Δήμου Κηφισιάς, στην οποία παρέστησαν ή/και αντιπροσωπεύθηκαν ή/και άσκησαν το δικαίωμα ψήφου τους πριν από την τακτική συνέλευση με επιστολική ψήφο, είκοσι επτά (27) μέτοχοι εκπροσωπώντας 22.782.886 μετοχές επί συνόλου 27.098.594 μετοχών, ήτοι 84,07% του καταβεβλημένου μετοχικού κεφαλαίου και συνόλου δικαιωμάτων ψήφου. Σημειώνεται ότι σύμφωνα με την παράγραφο 1 του άρθρου 50 του Ν. 4548/2018, οι 203.412 ίδιες μετοχές της Εταιρείας επί συνόλου 27.098.594 μετοχών δεν υπολογίστηκαν για τους σκοπούς της απαρτίας και της πλειοψηφίας.

Η τακτική γενική συνέλευση των μετόχων έλαβε τις ακόλουθες αποφάσεις επί των θεμάτων της ημερήσιας διάταξης, όπως αυτά περιλαμβάνονται στη σχετική πρόσκληση, η οποία δημοσιεύθηκε όπως ο Νόμος ορίζει:

1. Εγκρίθηκαν παμψηφεί οι ετήσιες χρηματοοικονομικές καταστάσεις της Εταιρείας για το οικονομικό έτος 2023, μαζί με την έκθεση διαχείρισης του διοικητικού συμβουλίου και την έκθεση ελέγχου των ελεγκτών.
2. Εγκρίθηκε παμψηφεί η διάθεση των αποτελεσμάτων του οικονομικού έτους 2023 (01/01/2023 – 31/12/2023) ως ακολούθως:

ΣΥΝΟΛΟ ΔΙΑΝΕΜΟΜΕΝΩΝ ΚΕΡΔΩΝ	1.888.959,10 €
----------------------------	----------------

ΔΙΑΝΕΜΗΘΕΝ ΠΡΟΣΩΡΙΝΟ ΜΕΡΙΣΜΑ ΑΝΑ ΜΕΤΟΧΗ	0,03 €
ΣΥΝΟΛΟ ΔΙΑΝΕΜΗΘΕΝΤΟΣ ΠΡΟΣΩΡΙΝΟΥ ΜΕΡΙΣΜΑΤΟΣ	812.949,42€
<b>ΥΠΟΛΟΙΠΟ ΔΙΑΝΕΜΟΜΕΝΩΝ ΚΕΡΔΩΝ</b>	<b>1.076.009,68€</b>
<b>ΥΠΟΛΟΙΠΟ ΜΕΡΙΣΜΑΤΟΣ ΑΝΑ ΜΕΤΟΧΗ</b>	<b>0,04 €</b>

Ως ημερομηνία αποκοπής του δικαιώματος μερίσματος ορίζεται η 19<sup>η</sup>.04.2024, ενώ ως ημερομηνία προσδιορισμού των δικαιούχων μερίσματος η 22<sup>η</sup>.04.2024. Η πληρωμή του μερίσματος θα ξεκινήσει την 25<sup>η</sup>.04.2024 μέσω της «Alpha Τράπεζα Α.Ε.».

3. Εγκρίθηκε παμψηφεί η συνολική διαχείριση της Εταιρείας σύμφωνα με το άρθρο 108 του ν. 4548/2018 και η απαλλαγή των ορκωτών ελεγκτών της Εταιρείας σύμφωνα με το άρθρο 117 παρ. 1 περ. (γ) του Ν. 4548/2018, για το οικονομικό έτος 2023.

4. Εγκρίθηκε παμψηφεί η έκθεση αποδοχών για το οικονομικό έτος 2023, σύμφωνα με το άρθρο 112 του ν. 4548/2018.

5. Εξελέγη παμψηφεί η ελεγκτική εταιρεία «GRANT THORNTON ΑΕ Ορκωτών Ελεγκτών και Συμβουλών Επιχειρήσεων», με αρ. ΓΕΜΗ 121548701000 και αρ. Μητρώου ΣΟΕΛ 127, για να διεξάγει τον έλεγχο των ετήσιων χρηματοοικονομικών καταστάσεων της Εταιρείας του οικονομικού έτους 2024 με συνολική αμοιβή έως €42.000,00 πλέον ΦΠΑ, που περιλαμβάνει τον έλεγχο των ετήσιων χρηματοοικονομικών καταστάσεων και την επισκόπηση χρηματοοικονομικών καταστάσεων εξαμήνου, τον φορολογικό έλεγχο για την έκδοση φορολογικού πιστοποιητικού κατ' άρθρο 65Α του Κώδικα Φορολογικής Διαδικασίας, τον έλεγχο της έκθεσης αποδοχών οικονομικού έτους 2024 και τον έλεγχο αρχείου χhtml με την κατάλληλη σήμανση.

6. Χορηγήθηκε παμψηφεί άδεια, σύμφωνα με το άρθρο 98 παρ. 1 του ν. 4548/2018, στα μέλη του διοικητικού συμβουλίου και στους διευθυντές της Εταιρείας να συμμετέχουν στη διοίκηση νομικών προσώπων που επιδιώκουν σκοπούς ίδιους ή παρεμφερείς με αυτούς της Εταιρείας (για τους διευθυντές υπό την προϋπόθεση ότι πρόκειται για εταιρεία θυγατρική, κοινοπραξία ή συγγενή της Εταιρείας), εφόσον τηρούνται τα προβλεπόμενα από τη νομοθεσία περί εταιρικής διακυβέρνησης, δεοντολογίας και σύγκρουσης συμφερόντων.

7. Χορηγήθηκε παμψηφεί εξουσιοδότηση στο διοικητικό συμβούλιο να θεσπίσει πρόγραμμα διάθεσης μετοχών κατ' άρθρο 113 παρ. 4 του Ν. 4548/2018 υπό όποιους όρους εντός του πλαισίου του νόμου κρίνει σκόπιμο, αλλά υπό τους εξής μόνον περιορισμούς:

α) τα προς διάθεση δικαιώματα θα αντιστοιχούν κατ' ανώτατο όριο σε ποσοστό 2% επί των συνολικών μετοχών της Εταιρείας, ήτοι σε 292.665 μετοχές, ως ο αριθμός τους έχει σήμερα, νοουμένου ότι το ανώτατο αυτό όριο θα αναπροσαρμόζεται σε περίπτωση εταιρικών πράξεων που χωρίς νέες εισφορές οδηγούν σε αλλαγή του συνολικού αριθμού μετοχών, όπως για παράδειγμα διαίρεση ή συνένωση μετοχών, ώστε το ποσοστό που αντιπροσωπεύει επί του συνολικού αριθμού των μετοχών να μένει σταθερό,

β) οι προς διάθεση μετοχές θα προκύπτουν από αύξηση του μετοχικού κεφαλαίου της Εταιρείας ή από κτηθείσες ίδιες μετοχές.

Η παρεχόμενη εξουσιοδότηση του Διοικητικού Συμβουλίου ισχύει για 1 έτος από σήμερα, νοουμένου φυσικά ότι η χρονική προθεσμία αυτή αφορά μόνον στη θέσπιση και όχι στη διάρκεια του προγράμματος. Σε περίπτωση που η κάλυψη του ποσού των αυξήσεων του μετοχικού κεφαλαίου που τυχόν θα λάβουν χώρα σε εναρμόνιση με το πρόγραμμα διάθεσης μετοχών δεν είναι πλήρης, το μετοχικό κεφάλαιο θα αυξάνεται μέχρι το ποσό της αντίστοιχης κάλυψης σύμφωνα με το άρθρο 28 του ν. 4548/2018.

8. Εγκρίθηκε παμψηφεί η διανομή ποσού μέχρι 400.000,00 ευρώ μέρους των καθαρών κερδών προηγούμενων χρήσεων (προ της χρήσης 2023) σε μέλη του διοικητικού Συμβουλίου και σε εργαζόμενους της Εταιρείας και παρασχέθηκαν οι σχετικές εξουσιοδοτήσεις.



**From:** AVE A.E.

**Posted At:** 17 April 2024 17:35

**Conversation:** ΑΝΑΚΟΙΝΩΣΗ ΡΥΘΜΙΖΟΜΕΝΗΣ ΠΛΗΡΟΦΟΡΙΑΣ ΤΟΥ Ν. 3556/2007: Γνωστοποίηση για μεταβολή ποσοστού μετόχων σε επίπεδο δικαιωμάτων ψήφου

**Posted To:** DOLAnnouncements2

**Subject:** ΑΝΑΚΟΙΝΩΣΗ ΡΥΘΜΙΖΟΜΕΝΗΣ ΠΛΗΡΟΦΟΡΙΑΣ ΤΟΥ Ν. 3556/2007: Γνωστοποίηση για μεταβολή ποσοστού μετόχων σε επίπεδο δικαιωμάτων ψήφου

Η εταιρεία «AVE ΑΕ», ενημερώνει ότι σύμφωνα με τις από 17/04/2024 γνωστοποιήσεις που έλαβε από τους μετόχους της «CHARONIA HOLDINGS LTD» και «STONEMAN HOLDINGS LTD» σύμφωνα με τις διατάξεις Ν 3556/2007, και μετά την εισαγωγή για διαπραγμάτευση στο ΧΑ στις 12/04/2024 των 20.642.856 μετοχών οι οποίες προέκυψαν από αύξηση μετοχικού κεφαλαίου και από την ισόποση μετατροπή προνομιούχων άνευ ψήφου μετοχών σε κοινές ονομαστικές, το ποσοστό των μετόχων σε επίπεδο δικαιωμάτων ψήφου της εταιρείας διαμορφώθηκε ως κάτωθι:

- το ποσοστό δικαιωμάτων ψήφου της εταιρείας "CHARONIA HOLDINGS LTD" στην εταιρεία «AVE ΑΕ» μεταβλήθηκε άνω του 3% από την προηγούμενη γνωστοποίηση και παράλληλα κατήλθε του ορίου του 15%, και συγκεκριμένα κατέχει 24.898.659 κοινές ονομαστικές μετοχές μετά δικαιωμάτων ψήφου, που αντιστοιχούν σε ποσοστό 14,16% επί του συνόλου του μετοχικού κεφαλαίου της Εταιρίας, από 18,18%. Σημειώνεται ότι η ανωτέρω εταιρεία ελέγχεται από τον κ. Αίαντα Θ. Βαρδινογιάννη ο οποίος έχει υποβάλλει την αντίστοιχη γνωστοποίηση του Ν 3556/2007.

- το ποσοστό δικαιωμάτων ψήφου της εταιρείας "STONEMAN HOLDINGS LTD" στην εταιρεία «AVE ΑΕ» μεταβλήθηκε άνω του 3% από την προηγούμενη γνωστοποίηση και παράλληλα κατήλθε του ορίου του 1/3 και συγκεκριμένα κατέχει 54.249.799 κοινές ονομαστικές μετοχές μετά δικαιωμάτων ψήφου, που αντιστοιχούν σε ποσοστό 30,86% επί του συνόλου του μετοχικού κεφαλαίου της Εταιρίας, από 35,18%. Σημειώνεται ότι η ανωτέρω εταιρεία ελέγχεται από τον κ. Νικόλαο Θ. Βαρδινογιάννη ο οποίος έχει υποβάλλει την αντίστοιχη γνωστοποίηση του Ν 3556/2007.

Τέλος, η εταιρεία γνωστοποιεί ότι σε συνέχεια των ανωτέρω εταιρικών πράξεων, το ποσοστό σε επίπεδο δικαιωμάτων ψήφου της εταιρείας «DOSON INVESTMENTS COMPANY LTD» στην εταιρεία «AVE ΑΕ» διαμορφώθηκε σε 28,88% από 27,84% και της κυρίας Αναστασίας Βαρδινογιάννη σε 5,23% από 8,93%.

**From:** ΡΕΒΟΪΛ Α.Ε.Ε.Π.  
**Posted At:** 17 April 2024 17:40  
**Conversation:** Δελτίο Τύπου : Ετήσια Οικονομικά Αποτελέσματα χρήσης 2023  
**Posted To:** DOLAnnouncements2  
**Subject:** Δελτίο Τύπου : Ετήσια Οικονομικά Αποτελέσματα χρήσης 2023

Δείτε εδώ το Δελτίο Τύπου

[Δελτίο Τύπου Ετήσιων Οικονομικών Αποτελεσμάτων χρήσης 2023](#)

From: Ο.Λ.Θ. Α.Ε.  
Posted At: 17 April 2024 17:48  
Conversation: ΟΛΘ Α.Ε.: Αύξηση επιδόσεων για το 2023  
Posted To: DOLAnnouncements2  
  
Subject: ΟΛΘ Α.Ε.: Αύξηση επιδόσεων για το 2023

Παρακαλώ δείτε συνημμένη Ανακοίνωση.

[Ανακοίνωση Σχολιασμού Οικονομικών Καταστάσεων  
2023](#)

**From:** ΠΑΠΟΥΤΣΑΝΗΣ Α.Β.Ε.Ε.  
**Posted At:** 17 April 2024 18:04  
**Conversation:** Παρουσίαση ΠΑΠΟΥΤΣΑΝΗΣ ΑΒΕΕ στην Τακτική Γενική Συνέλευση της 17.04.2024  
**Posted To:** DOLAnnouncements2  
**Subject:** Παρουσίαση ΠΑΠΟΥΤΣΑΝΗΣ ΑΒΕΕ στην Τακτική Γενική Συνέλευση της 17.04.2024

Παρουσίαση ΠΑΠΟΥΤΣΑΝΗΣ ΑΒΕΕ στην Τακτική Γενική Συνέλευση της 17.04.2024

[Ordinary General Meeting Presentation 17.04.2024](#)

From: ΜΟΤΟΔΥΝΑΜΙΚΗ Α.Ε.Ε.  
Posted At: 17 April 2024 19:02  
Conversation: ΑΝΑΚΟΙΝΩΣΗ ΑΠΟΚΤΗΣΗΣ ΙΔΙΩΝ ΜΕΤΟΧΩΝ  
Posted To: DOLAnnouncements2  
  
Subject: ΑΝΑΚΟΙΝΩΣΗ ΑΠΟΚΤΗΣΗΣ ΙΔΙΩΝ ΜΕΤΟΧΩΝ

Επισυνάπτεται η σχετική ανακοίνωση αναφορικά με την απόκτηση ιδίων μετοχών

[Ανακοίνωση Ιδίων Μετοχών 17.04.2024](#)

**From:** ΤΕΧΝΙΚΗ ΟΛΥΜΠΙΑΚΗ Α.Ε.  
**Posted At:** 17 April 2024 19:09  
**Conversation:** ΑΝΑΚΟΙΝΩΣΗ ΣΧΕΤΙΚΗ ΜΕ ΕΠΙΧΕΙΡΗΜΑΤΙΚΕΣ/  
ΟΙΚΟΝΟΜΙΚΕΣ ΕΞΕΛΙΞΕΙΣ ΣΤΗΝ ΕΤΑΙΡΙΑ  
**Posted To:** DOLAnnouncements2  
  
**Subject:** ΑΝΑΚΟΙΝΩΣΗ ΣΧΕΤΙΚΗ ΜΕ ΕΠΙΧΕΙΡΗΜΑΤΙΚΕΣ/  
ΟΙΚΟΝΟΜΙΚΕΣ ΕΞΕΛΙΞΕΙΣ ΣΤΗΝ ΕΤΑΙΡΙΑ

Παρακαλούμε δείτε το συνημμένο Δελτίο  
Τύπου

[ΔΕΛΤΙΟ ΤΥΠΟΥ](#)

From: ΠΛΑΣΤΙΚΑ ΘΡΑΚΗΣ ΕΤΑΙΡΙΑ ΣΥΜΜΕΤΟΧΩΝ Α.Ε.Ε.  
Posted At: 17 April 2024 19:40  
Conversation: Οικονομικό Ημερολόγιο Έτους 2024  
Posted To: DOLAnnouncements2  
  
Subject: Οικονομικό Ημερολόγιο Έτους 2024

Οικονομικό Ημερολόγιο Έτους  
2024

[Οικονομικό Ημερολόγιο Έτους  
2024](#)



From: ΓΡ. ΣΑΡΑΝΤΗΣ Α.Β.Ε.Ε.  
Posted At: 18 April 2024 08:00  
Conversation: Αγορά Ιδίων Μετοχών  
Posted To: DOLAnnouncements2  
Subject: Αγορά Ιδίων Μετοχών

**Αθήνα, 18 Απριλίου 2024**

### **Ανακοίνωση Αγοράς Ιδίων Μετοχών**

Η εταιρεία ΓΡ. ΣΑΡΑΝΤΗΣ Α.Β.Ε.Ε. ανακοινώνει ότι, κατ' εφαρμογή της από 31.05.2022 σχετικής απόφασης της Τακτικής Γενικής Συνέλευσης των Μετόχων της, προέβη την 17<sup>η</sup> Απριλίου 2024 σε αγορά 8.752 ιδίων μετοχών με μέση τιμή κτήσης 11,30 ευρώ ανά μετοχή και συνολική αξία συναλλαγής 98.889,46 ευρώ.

Μετά και την προαναφερόμενη αγορά, η εταιρεία κατέχει συνολικά 1.953.673 ίδιες μετοχές, ήτοι ποσοστό 2,92% του συνόλου των μετοχών της εταιρείας.

*Η ανακοίνωση εκδίδεται σύμφωνα με το άρθρο 49 του Ν. 4548/2018 και κατ' εφαρμογή του υπ' αριθμ. 596/2014 Κανονισμού του Ευρωπαϊκού Κοινοβουλίου και Συμβουλίου και του κατ' εξουσιοδότηση Κανονισμού (ΕΕ) 2016/1052.*

[Αγορά Ιδίων Μετοχών](#)

**From:** ΜΟΤΟΡ ΟΪΛ Α.Ε.  
**Posted At:** 18 April 2024 09:00  
**Conversation:** Ρυθμιζόμενη Πληροφορία: Αγορές Ιδίων Μετοχών  
(Απόφαση ΕΓΣ 11/10/2023)  
**Posted To:** DOLAnnouncements2  
  
**Subject:** Ρυθμιζόμενη Πληροφορία: Αγορές Ιδίων Μετοχών  
(Απόφαση ΕΓΣ 11/10/2023)

Η ΜΟΤΟΡ ΟΙΛ (ΕΛΛΑΣ) ΔΙΥΛΙΣΤΗΡΙΑ ΚΟΡΙΝΘΟΥ Α.Ε. ανακοινώνει ότι στις 17 Απριλίου 2024 προέβη σε αγορά 600 μετοχών της Εταιρείας συνολικής αξίας Ευρώ 15.596,00 (μέση τιμή κτήσης: Ευρώ 25,993 ανά μετοχή).

Ο συνολικός αριθμός ιδίων μετοχών που κατέχει η Εταιρεία ανέρχεται σε 2.683.618 που αντιστοιχεί σε ποσοστό 2,42% του μετοχικού της κεφαλαίου. Η μέση τιμή κτήσης των ιδίων μετοχών ανέρχεται σε Ευρώ 18,673 ανά μετοχή.

Μαρούσι, 18 Απριλίου 2024

Το Διοικητικό Συμβούλιο

**From:** ΤΡΑΠΕΖΑ ΤΗΣ ΕΛΛΑΔΟΣ Α.Ε.  
**Posted At:** 18 April 2024 09:09  
**Conversation:** ΜΗΝΙΑΙΑ ΣΥΝΟΠΤΙΚΗ ΛΟΓΙΣΤΙΚΗ ΚΑΤΑΣΤΑΣΗ -  
ΦΕΒΡΟΥΑΡΙΟΣ 2024  
**Posted To:** DOLAnnouncements2  
  
**Subject:** ΜΗΝΙΑΙΑ ΣΥΝΟΠΤΙΚΗ ΛΟΓΙΣΤΙΚΗ ΚΑΤΑΣΤΑΣΗ -  
ΦΕΒΡΟΥΑΡΙΟΣ 2024

Δείτε το συνημμένο αρχείο

[ΜΗΝΙΑΙΑ ΣΥΝΟΠΤΙΚΗ ΛΟΓΙΣΤΙΚΗ ΚΑΤΑΣΤΑΣΗ - ΦΕΒΡΟΥΑΡΙΟΣ  
2024](#)

From: TITAN CEMENT INTERNATIONAL S.A  
Posted At: 18 April 2024 09:39  
Conversation: ΔΗΜΟΣΙΕΥΣΗ ΓΝΩΣΤΟΠΟΙΗΣΗΣ ΜΕΤΑΒΟΛΗΣ ΣΗΜΑΝΤΙΚΩΝ  
ΣΥΜΜΕΤΟΧΩΝ  
Posted To: DOLAnnouncements2  
Subject: ΔΗΜΟΣΙΕΥΣΗ ΓΝΩΣΤΟΠΟΙΗΣΗΣ ΜΕΤΑΒΟΛΗΣ ΣΗΜΑΝΤΙΚΩΝ  
ΣΥΜΜΕΤΟΧΩΝ

Δείτε το συνημμένο αρχείο.

[ΔΗΜΟΣΙΕΥΣΗ  
ΓΝΩΣΤΟΠΟΙΗΣΗΣ](#)

**From:** PERFORMANCE TECHNOLOGIES A.E.  
**Posted At:** 18 April 2024 09:48  
**Conversation:** Γνωστοποίηση αγοράς ιδίων μετοχών της 17/4/2024  
**Posted To:** DOLAnnouncements2  
  
**Subject:** Γνωστοποίηση αγοράς ιδίων μετοχών της 17/4/2024

Η εταιρεία «Performance Technologies A.E.» (εφεξής «Εταιρεία») με την παρούσα ανακοίνωση ενημερώνει το επενδυτικό κοινό ότι, σε εφαρμογή της από 31/1/2024 απόφασης του 8<sup>ου</sup> θέματος Ημερήσιας Διάταξης της Έκτακτης Γενικής Συνέλευσης των μετόχων της Εταιρείας, όπως εξειδικεύτηκε με την από 12/4/2024 απόφαση του Διοικητικού Συμβουλίου, την Τετάρτη 17/4/2024 πραγματοποίησε αγορά 1.000 ιδίων μετοχών με μέση τιμή κτήσης 5,35 ευρώ ανά μετοχή, συνολικής αξίας 5.346,90 ευρώ.

Μετά τις προαναφερόμενες αγορές και αθροιστικά του προηγούμενου προγράμματος αγοράς ιδίων μετοχών που αποφάσισε η τακτική Γενική Συνέλευση της 8/9/2022, η Εταιρεία κατέχει συνολικά 48.800 ίδιες μετοχές, οι οποίες αντιστοιχούν σε ποσοστό 0,35% του συνόλου των μετοχών της Εταιρείας.

Η ανακοίνωση εκδίδεται σύμφωνα με τον Κανονισμό (ΕΕ) αριθ. 596/2004 του Ευρωπαϊκού Κοινοβουλίου και του Συμβουλίου της 16ης Απριλίου 2014 και τον κατ' εξουσιοδότηση Κανονισμό (ΕΕ) 2016/1052 της Επιτροπής της 8ης Μαρτίου 2016.

From: ΜΥΤΙΛΗΝΑΙΟΣ Α.Ε.  
Posted At: 18 April 2024 09:57  
Conversation: Απόκτηση Ιδίων Μετοχών  
Posted To: DOLAnnouncements2  
  
Subject: Απόκτηση Ιδίων Μετοχών

Δείτε παρακάτω:

[Απόκτηση Ιδίων  
Μετοχών](#)

From: EPSILON NET A.E.  
Posted At: 18 April 2024 10:11  
Conversation: ΕΤΗΣΙΑ ΟΙΚΟΝΟΜΙΚΗ ΕΚΘΕΣΗ 2023  
Posted To: DOLAnnouncements2  
  
Subject: ΕΤΗΣΙΑ ΟΙΚΟΝΟΜΙΚΗ ΕΚΘΕΣΗ 2023

Η EPSILON NET A.E. ανακοινώνει:

[2024\\_04\\_18\\_ΑΝΑΚΟΙΝΩΣΗ\\_ΓΙΑ\\_ΕΤΗΣΙΑ\\_ΟΙΚΟΝΟΜΙΚΗ\\_ΕΚΘΕΣΗ\\_2023.pdf](#)

From: LAMDA DEVELOPMENT A.E.  
Posted At: 18 April 2024 10:20  
Conversation: Πρόσκληση στην Παρουσίαση των Οικονομικών  
Αποτελεσμάτων Έτους 2023  
Posted To: DOLAnnouncements2  
Subject: Πρόσκληση στην Παρουσίαση των Οικονομικών  
Αποτελεσμάτων Έτους 2023

Πρόσκληση στην Παρουσίαση των Οικονομικών Αποτελεσμάτων  
Έτους 2023

[Πρόσκληση στην Παρουσίαση των Οικονομικών Αποτελεσμάτων  
Έτους 2023](#)



**From:** ΜΟΤΟΡ ΟΪΛ Α.Ε.  
**Posted At:** 18 April 2024 10:52  
**Conversation:** Ρυθμιζόμενη Πληροφορία (Κανονισμός ΕΕ 596/2014:  
Γνωστοποίηση χρηματιστηριακής συναλλαγής)  
**Posted To:** DOLAnnouncements2  
**Subject:** Ρυθμιζόμενη Πληροφορία (Κανονισμός ΕΕ 596/2014:  
Γνωστοποίηση χρηματιστηριακής συναλλαγής)

Ανακοινώνεται ότι στις 17 Απριλίου 2024 η κα Χαρίκλεια Θανοπούλου, σύζυγος του κου Κωνσταντίνου Θανόπουλου, προέβη σε αγορά 2.000 μετοχών εκδόσεως ΜΟΤΟΡ ΟΪΛ (ΕΛΛΑΣ) ΔΙΥΛΙΣΤΗΡΙΑ ΚΟΡΙΝΘΟΥ Α.Ε. συνολικής αξίας Ευρώ 52.180,00.

Ο κος Κωνσταντίνος Θανόπουλος είναι μέλος της Επιτροπής Ελέγχου (ανεξάρτητο τρίτο πρόσωπο) της Εταιρείας.

*Η παρούσα ανακοίνωση εκδίδεται σύμφωνα με το άρθρο 19 του Κανονισμού ΕΕ 596/2014.*

Μαρούσι, 18 Απριλίου 2024

Το Διοικητικό Συμβούλο

**From:** OPTIMA BANK  
**Posted At:** 18 April 2024 12:56  
**Conversation:** ΑΝΑΚΟΙΝΩΣΗ ΡΥΘΜΙΖΟΜΕΝΗΣ ΠΛΗΡΟΦΟΡΙΑΣ ΤΟΥ Ν.  
3556/2007: Γνωστοποίηση συναλλαγών  
**Posted To:** DOLAnnouncements2  
  
**Subject:** ΑΝΑΚΟΙΝΩΣΗ ΡΥΘΜΙΖΟΜΕΝΗΣ ΠΛΗΡΟΦΟΡΙΑΣ ΤΟΥ Ν.  
3556/2007: Γνωστοποίηση συναλλαγών

παρακαλω δείτε την συνημμένη  
ανακοίνωση

[Γνωστοποίηση Συναλλαγών](#)

**From:** IDEAL HOLDINGS A.E.  
**Posted At:** 18 April 2024 13:19  
**Conversation:** Ανακοίνωση για ενημέρωση αναλυτών  
**Posted To:** DOLAnnouncements2  
  
**Subject:** Ανακοίνωση για ενημέρωση αναλυτών

Η εταιρεία «IDEAL HOLDINGS A.E.», σε συνέχεια, της από 15.01.2024 Ανακοίνωσης του Οικονομικού Ημερολογίου 2024, την από 28.02.2024 ενημέρωση των Οικονομικών Αναλυτών σχετικά με τα Proforma Αποτελέσματα και της από 18.04.2024 δημοσίευσας της Ετήσιας Οικονομικής Έκθεσης 2023, ανακοινώνει ότι ενημέρωση των Οικονομικών Αναλυτών, θα πραγματοποιηθεί σε νέα ημερομηνία που θα γνωστοποιηθεί από την Εταιρεία με νεότερη ανακοίνωση.

Για περισσότερες πληροφορίες, παρακαλούμε επικοινωνήστε με τις κ.κ. Κατερίνα Ψηφή 210 51 93 977, Λυδία Πιστιόλα 215 215 9610.

From: ΑΚΡΙΤΑΣ Α.Ε.  
Posted At: 18 April 2024 13:20  
Conversation: Οικονομικό Ημερολόγιο 2024  
Posted To: DOLAnnouncements2  
  
Subject: Οικονομικό Ημερολόγιο 2024

[Οικονομικό Ημερολόγιο  
2024](#)

From: ΕΛΑΣΤΡΟΝ Α.Ε.Β.Ε.  
Posted At: 18 April 2024 15:46  
Conversation: ΑΝΑΚΟΙΝΩΣΗ ΑΓΟΡΑΣ ΙΔΙΩΝ ΜΕΤΟΧΩΝ  
Posted To: DOLAnnouncements2  
  
Subject: ΑΝΑΚΟΙΝΩΣΗ ΑΓΟΡΑΣ ΙΔΙΩΝ ΜΕΤΟΧΩΝ

Επισυνάπτεται η ανακοίνωση.

[Ανακοίνωση αγοράς ιδίων  
μετοχών](#)

**From:** ALPHA TRUST ΑΝΔΡΟΜΕΔΑ Α.Ε.Ε.Χ.

**Posted At:** 18 April 2024 16:01

**Conversation:** Δελτίο Τύπου - Ολοκλήρωση της Τακτικής Γενικής Συνέλευσης της 18.04.2024- Διανομή Μερισματος 0,30 ευρώ ανά μετοχή

**Posted To:** DOLAnnouncements2

**Subject:** Δελτίο Τύπου - Ολοκλήρωση της Τακτικής Γενικής Συνέλευσης της 18.04.2024- Διανομή Μερισματος 0,30 ευρώ ανά μετοχή

Ως συνημμένο

[Δελτίο Τύπου - Ολοκλήρωση της Τακτικής Γενικής Συνέλευσης της 18.04.2024- Διανομή Μερισματος 0,30 ευρώ ανά μετοχή](#)

From: LAMDA DEVELOPMENT A.E.  
Posted At: 18 April 2024 16:09  
Conversation: Παρουσίαση Αποτελεσμάτων Έτους 2023  
Posted To: DOLAnnouncements2  
  
Subject: Παρουσίαση Αποτελεσμάτων Έτους 2023

Παρουσίαση Αποτελεσμάτων Έτους  
2023

[Παρουσίαση Αποτελεσμάτων Έτους  
2023](#)

From: SPACE HELLAS A.E.  
Posted At: 18 April 2024 16:24  
Conversation: Δελτίο Τύπου\_H Space Hellas "Advanced Services  
Deployment Partner" της Dell Technologies  
Posted To: DOLAnnouncements2  
Subject: Δελτίο Τύπου\_H Space Hellas "Advanced Services  
Deployment Partner" της Dell Technologies

*βλ. συνημμένο*

[Δελτίο Τύπου Space Hellas Advanced Services Deployment Partner Dell Technologies](#)



**Ομολογιακά Δάνεια Επιχειρήσεων – Οργανωμένη Αγορά (Μη Μετατρέψιμα)**

Πλήθος Εισηγμένων Ομολογιών	Ονομαστική αξία	Τιμή έκδοσης	Σημερινό επιτόκιο	Ημερ. λήξης	Διάρκεια (έτη)	Σημείωση	Τοκομερίδιο		Μον. Διαπρ.	Ομόλογα Επιχειρήσεων	Δεδ. Τόκς	Αποδ. Λήξη	Κατωτ Τιμή	Ανωτ Τιμή	Τιμή κλειστ. Προηγ.	Κλείσιμο-ημ/νία	Όγκος	Αξία Συναλλαγών	Τελευταία εντολή		λαχ έτους	Μεγ έτους		
							Κοινό	Προτιμησιακό											Τιμή	Αγορ./ Πώλ.			Ημερομηνία	
130,000	1,000.00	1,000.00	6.00	27/02/2029	5	---	1	---	1	INTRALOT Α.Ε. (Μη μετατρέψιμο)	9.1667	5.7200	---	---	---	100.8890	17/04/2024	---	---	100.1500	A	18/04/2024	100.0050	101.9000
320,000	1,000.00	1,000.00	3.40	21/07/2027	7	---	8	---	1	LAMDA DEVELOPMENT Α.Ε. (Μη μετατρέψιμο)	8.5944	4.4730	95.0000	95.9500	95.2500	95.7180	17/04/2024	83,000	79,662.34	95.2500	A	18/04/2024	92.0000	97.1500
200,000	1,000.00	1,000.00	2.10	27/10/2027	7	---	7	---	1	Ο.Π.Α.Π. Α.Ε. (Μη Μετατρέψιμο)	10.3833	3.6560	93.4520	94.8500	94.2252	94.0840	17/04/2024	188,000	179,095.46	93.7000	A	18/04/2024	90.5800	95.0000
200,000	1,000.00	1,000.00	1.90	23/03/2028	7	---	7	---	1	ΜΟΤΟΡ ΟΪΛ ΔΙΥΛΙΣΤΗΡΙΑ ΚΟΡΙΝΘΟΥ ΑΕ (Μη μετατρέψιμο)	1.4250	4.0620	91.6000	92.0000	91.7583	91.5710	17/04/2024	12,000	11,028.10	91.8000	A	18/04/2024	90.5000	92.7000
100,000	1,000.00	1,000.00	2.95	11/02/2027	5	---	5	---	1	SAFE BULKERS PARTICIPATIONS PLC (Μη μετατρέψιμο)	5.7361	4.8990	93.5823	94.9500	94.3103	95.5130	17/04/2024	8,000	7,590.71	94.5000	A	18/04/2024	93.3364	97.0000
230,000	1,000.00	1,000.00	4.70	12/07/2029	7	---	4	---	1	LAMDA DEVELOPMENT Α.Ε. (Μη μετατρέψιμο)	13.1861	4.3450	99.7000	100.0000	99.9500	100.0000	17/04/2024	63,000	63,772.23	99.6400	A	18/04/2024	98.3500	101.2000
100,000	1,000.00	1,000.00	4.40	26/07/2029	7	---	4	---	1	CPLP SHIPPING HOLDINGS PLC (Μη μετατρέψιμο)	10.6333	4.3410	98.0000	98.7997	98.7997	98.0000	17/04/2024	3,000	2,987.89	98.0000	A	18/04/2024	95.0948	100.2438
199,375	1,000.00	1,000.00	3.60	12/03/2026	7	---	11	---	1	ΑΕΡΟΠΟΡΙΑ ΑΙΓΑΙΟΥ Α.Ε. (Μη μετατρέψιμο)	4.1000	4.0250	97.9000	98.0000	97.9000	98.2400	17/04/2024	21,000	20,656.10	97.7000	A	18/04/2024	96.7110	99.3000
150,000	1,000.00	1,000.00	2.60	22/10/2026	7	---	9	---	1	ΤΕΡΝΑ ΕΝΕΡΓΕΙΑΚΗ Μ.Α.Ε.Χ. (Μη μετατρέψιμο)	---	4.2710	94.9999	95.0000	95.0000	94.0000	17/04/2024	110,000	104,500.00	94.1000	A	18/04/2024	92.8293	95.7989
500,000	1,000.00	1,000.00	2.75	03/07/2027	7	---	8	---	1	ΓΕΚ ΤΕΡΝΑ Α.Ε. (Μη μετατρέψιμο)	8.4028	5.0260	92.0000	92.2500	92.1502	92.0960	17/04/2024	50,000	46,495.24	91.9000	A	18/04/2024	91.6000	94.0000
200,000	1,000.00	1,000.00	4.25	23/01/2029	5	---	1	---	1	AUTOHELLAS Α.Τ.Ε.Ε. (Μη μετατρέψιμο)	10.6250	4.1950	100.0000	100.3000	100.0500	100.0000	17/04/2024	6,000	6,066.75	99.0700	A	18/04/2024	97.5000	101.0000
175,000	1,000.00	1,000.00	3.40	26/07/2024	5	---	10	---	1	ΑΤΤΙΚΑ Α.Ε. ΣΥΜΜΕΤΟΧΩΝ (Μη μετατρέψιμο)	8.2167	4.6390	99.4000	99.5900	99.4580	99.5500	17/04/2024	5,000	5,013.98	99.4000	A	18/04/2024	98.5000	99.5900
100,000	1,000.00	1,000.00	2.70	25/05/2026	5	---	6	---	1	COSTAMARE PARTICIPATIONS PLC (Μη μετατρέψιμο)	11.0250	4.9030	95.0000	95.0000	95.0000	95.0930	17/04/2024	1,000	961.03	95.0000	A	18/04/2024	94.2567	97.0000
300,000	1,000.00	1,000.00	2.30	20/07/2028	7	---	6	---	1	ΠΡΟΝΤΕΑ ΑΕΕΑΠ (Μη μετατρέψιμο)	5.8139	4.8600	89.7500	90.0000	89.7538	90.0380	17/04/2024	174,000	157,291.72	89.7000	A	18/04/2024	86.1234	92.3500
150,000	1,000.00	1,000.00	2.65	22/10/2026	5	---	5	---	1	CPLP SHIPPING HOLDINGS PLC (Μη μετατρέψιμο)	---	5.0330	93.8600	93.8600	93.8600	93.8600	17/04/2024	1,000	938.60	93.8600	A	18/04/2024	93.0000	95.0000
250,000	1,000.00	1,000.00	2.45	16/11/2028	7	---	5	---	1	ΕΒΑΛΧΑΛΚΟΡ Α.Ε. (Μη μετατρέψιμο)	10.7528	4.3880	91.4996	91.5000	91.5000	91.6000	17/04/2024	31,000	28,698.33	91.2000	A	18/04/2024	88.4206	93.3000
120,000	1,000.00	1,000.00	2.65	06/12/2028	7	---	5	---	1	ΝΟΒΑΛ ΠΡΟΠΕΡΤΥ ΑΕΕΑΠ (Μη μετατρέψιμο)	10.1583	4.5550	91.5000	92.7654	91.5001	91.2000	17/04/2024	16,000	14,815.59	91.5000	A	18/04/2024	88.5000	93.1999
300,000	1,000.00	1,000.00	2.30	14/12/2028	7	---	5	---	1	ΓΕΚ ΤΕΡΝΑ Α.Ε. (Μη μετατρέψιμο)	8.3056	5.1990	87.6630	88.3000	87.9242	88.3000	17/04/2024	15,000	13,313.22	87.7010	A	18/04/2024	85.0000	90.9000

**Σημειώσεις Εταιρικών Ομολόγων**

Ο Όγκος Συναλλαγών υπολογίζεται ως (Τεμάχια) \* (Ονομαστική Τιμή). Η Αξία Συναλλαγών υπολογίζεται ως (Τεμάχια) \* (Ονομαστική Τιμή) \* (Τιμή %) + (Δεδουλευμένοι Τόκοι).

Οι τιμές συναλλαγών των ομολόγων υπολογίζονται ως ποσοστό επί τοις εκατό (%) της ονομαστικής τους τιμής.

Όλα τα ομόλογα έχουν Ονομαστική Αξία εκπεφρασμένη σε Ευρώ (εκτός εάν σημειώνεται διαφορετικά).

**Ομολογιακά Δάνεια Επιχειρήσεων – Οργανωμένη Αγορά (Μη Μετατρέψιμα)**

Πλήθος Εισηγμένων Ομολογίων	Ονομαστική αξία	Τιμή έκδοσης	Σημερινό επιτόκιο	Ημερ. λήξης	Διάρκεια (έτη)	Σημείωση	Τοκομερίδιο		Μον. Διασπ.	Ομόλογα Επιχειρήσεων	Δεδ. Τόκος	Αποδ. Λήξη	Κατωτ Τιμή	Ανωτ Τιμή	Τιμή κλεισ. Προηγ.	Κλείσιμο-ημ/νία	Όγκος	Αξία Συναλλαγών	Τελευταία εντολή			Μεγ έτους		
							Κοινό	Προτιμησιακό											Τιμή	Αγορ./ Πώλ.	Ημερομηνία		λαχ έτους	
100,000	1,000.00	1,000.00	2.80	25/01/2027	5	---	5	---	1	PREMIA A.E. (Μη μετατρέψιμο)	6.8444	5.1820	93.2000	93.5000	93.3500	93.0030	16/04/2024	20,000	18,806.89	93.0021	A	18/04/2024	90.9974	97.8048
500,000	1,000.00	1,000.00	4.00	10/07/2030	7	---	2	---	1	ΜΥΤΙΛΗΝΑΙΟΣ Α.Ε. (Μη μετατρέψιμο)	11.4444	4.0710	98.5500	99.1900	98.9990	98.9200	17/04/2024	210,000	210,259.30	98.8800	A	18/04/2024	98.3001	100.6000
120,000	1,000.00	1,000.00	3.95	04/04/2025	7	---	13	---	1	ΓΕΚ ΤΕΡΝΑ Α.Ε. (Μη μετατρέψιμο)	1.9750	3.9890	98.5000	99.5000	99.0567	99.4000	16/04/2024	36,000	35,731.51	98.7000	A	18/04/2024	98.6000	99.8000
100,000	1,000.00	1,000.00	5.50	15/12/2028	5	---	1	---	1	IDEAL HOLDINGS A.E. (Μη μετατρέψιμο)	19.7083	4.3970	---	---	---	103.9900	17/04/2024	---	---	101.5200	A	18/04/2024	100.6502	103.9900

**Σημειώσεις Εταιρικών Ομολόγων**

Ο Όγκος Συναλλαγών υπολογίζεται ως (Τεμάχια) \* (Ονομαστική Τιμή). Η Αξία Συναλλαγών υπολογίζεται ως (Τεμάχια) \* (Ονομαστική Τιμή) \* (Τιμή %) + (Δεδουλευμένοι Τόκοι).

Οι τιμές συναλλαγών των ομολόγων υπολογίζονται ως ποσοστό επί τοις εκατό (%) της ονομαστικής τους τιμής.

Όλα τα ομόλογα έχουν Ονομαστική Αξία εκπεφρασμένη σε Ευρώ (εκτός εάν σημειώνεται διαφορετικά).

**Ομόλογα Ελληνικού Δημοσίου**

Πλήθος Εισηγμ. Ομολογιών	Ονομ. αξία	Σημερινό επιτόκιο	Υπολογισμός Δεδουλευμένων	Ημερ/νία Λήξης [1]	Διάρκεια (έτη)	Σημείωση	Ημερομηνία Πληρ.	Αξία τρέχοντος	Μον. Διασπ.	Ομόλογα Ελληνικού Δημοσίου	Κατωτ Τιμή	Ανωτ Τιμή	Τιμή κλεισ.	Προηγ. Κλείσιμο-ημ/νία	Όγκος	Αξία Συναλλαγών	Τελευταία εντολή Αγορ./ Πώλ. Ημερομηνία
4,500,000	1,000.00	1.88	Πργμ/Πργμ	04/02/2035	15	---	04/02	1.88	1	ΟΕΔ-ΣΤΘ-040235-15X-1,875-1,000	---	---	---	---	---	---	---
6,000,000	1,000.00	0.75	Πργμ/Πργμ	18/06/2031	10	---	18/06	0.75	1	ΟΕΔ-ΣΤΘ-180631-10X-0,750-1,000	---	---	---	---	---	---	---
3,600,000	1,000.00	3.88	Πργμ/Πργμ	15/06/2028	5	---	15/06	3.88	1	ΟΕΔ-ΣΤΘ-150628-05X-3,875-1,000	---	---	---	---	---	---	---
5,962,747,327	1.00	3.75	Πργμ/Πργμ	30/01/2028	10	--- /02 - 01/02 - 31/	3.75	3.75	1	ΟΕΔ-ΣΤΘ-300128-10X-3,750-1,00	---	---	---	85.4610 13/07/2018	---	---	1.0000 A 28/11/2018
7,067,309,386	1.00	3.90	Πργμ/Πργμ	30/01/2033	15	--- /02 - 01/02 - 31/	3.90	3.90	1	ΟΕΔ-ΣΤΘ-300133-15X-3,900-1,00	---	---	---	78.6730 13/07/2018	---	---	1.0000 A 28/11/2018
5,622,848,349	1.00	4.00	Πργμ/Πργμ	30/01/2037	19	--- /02 - 01/02 - 31/	4.00	4.00	1	ΟΕΔ-ΣΤΘ-300137-19X-4,000-1,00	---	---	---	77.0370 13/07/2018	---	---	1.0000 A 28/11/2018
5,476,770,669	1.00	4.20	Πργμ/Πργμ	30/01/2042	24	--- /02 - 01/02 - 31/	4.20	4.20	1	ΟΕΔ-ΣΤΘ-300142-24X-4,200-1,00	---	---	---	77.7640 13/07/2018	---	---	1.0000 A 28/11/2018
4,000,000	1,000.00	3.38	Πργμ/Πργμ	15/06/2034	10	---	15/06	3.38	1	ΟΕΔ-ΣΤΘ-150634-10X-3,375-1,000	---	---	---	---	---	---	---
40,248,141	1.00	4.30	Πργμ/Πργμ	24/02/2025	13	---	24/02	4.30	1	ΟΕΔ-ΣΤΘ-240225-13X-2,000-1,00	---	---	---	10.0000 22/06/2015	---	---	---
59,586,043	1.00	4.30	Πργμ/Πργμ	24/02/2026	14	---	24/02	4.30	1	ΟΕΔ-ΣΤΘ-240226-14X-2,000-1,00	---	---	---	10.0000 22/06/2015	---	---	---
41,118,344	1.00	4.30	Πργμ/Πργμ	24/02/2027	15	---	24/02	4.30	1	ΟΕΔ-ΣΤΘ-240227-15X-2,000-1,00	---	---	---	10.0000 22/06/2015	---	---	---
45,137,734	1.00	4.30	Πργμ/Πργμ	24/02/2028	16	---	24/02	4.30	1	ΟΕΔ-ΣΤΘ-240228-16X-2,000-1,00	---	---	---	10.0000 22/06/2015	---	---	---
61,768,888	1.00	4.30	Πργμ/Πργμ	24/02/2029	17	---	24/02	4.30	1	ΟΕΔ-ΣΤΘ-240229-17X-2,000-1,00	---	---	---	10.0000 22/06/2015	---	---	---
54,567,744	1.00	4.30	Πργμ/Πργμ	24/02/2030	18	---	24/02	4.30	1	ΟΕΔ-ΣΤΘ-240230-18X-2,000-1,00	---	---	---	10.0000 22/06/2015	---	---	---
37,541,515	1.00	4.30	Πργμ/Πργμ	24/02/2031	19	---	24/02	4.30	1	ΟΕΔ-ΣΤΘ-240231-19X-2,000-1,00	---	---	---	10.0000 22/06/2015	---	---	---
37,558,317	1.00	4.30	Πργμ/Πργμ	24/02/2032	20	---	24/02	4.30	1	ΟΕΔ-ΣΤΘ-240232-20X-2,000-1,00	---	---	---	10.0000 22/06/2015	---	---	---
37,473,732	1.00	4.30	Πργμ/Πργμ	24/02/2033	21	---	24/02	4.30	1	ΟΕΔ-ΣΤΘ-240233-21X-2,000-1,00	---	---	---	10.0000 22/06/2015	---	---	---
33,888,293	1.00	4.30	Πργμ/Πργμ	24/02/2034	22	---	24/02	4.30	1	ΟΕΔ-ΣΤΘ-240234-22X-2,000-1,00	---	---	---	10.0000 22/06/2015	---	---	---
35,177,800	1.00	4.30	Πργμ/Πργμ	24/02/2035	23	---	24/02	4.30	1	ΟΕΔ-ΣΤΘ-240235-23X-2,000-1,00	---	---	---	10.0000 22/06/2015	---	---	---
35,547,268	1.00	4.30	Πργμ/Πργμ	24/02/2036	24	---	24/02	4.30	1	ΟΕΔ-ΣΤΘ-240236-24X-2,000-1,00	---	---	---	10.0000 22/06/2015	---	---	---
40,246,306	1.00	4.30	Πργμ/Πργμ	24/02/2037	25	---	24/02	4.30	1	ΟΕΔ-ΣΤΘ-240237-25X-2,000-1,00	---	---	---	10.0000 22/06/2015	---	---	---
37,643,952	1.00	4.30	Πργμ/Πργμ	24/02/2038	26	---	24/02	4.30	1	ΟΕΔ-ΣΤΘ-240238-26X-2,000-1,00	---	---	---	10.0000 22/06/2015	---	---	---
36,977,100	1.00	4.30	Πργμ/Πργμ	24/02/2039	27	---	24/02	4.30	1	ΟΕΔ-ΣΤΘ-240239-27X-2,000-1,00	---	---	---	10.0000 22/06/2015	---	---	---
41,615,000	1.00	4.30	Πργμ/Πργμ	24/02/2040	28	---	24/02	4.30	1	ΟΕΔ-ΣΤΘ-240240-28X-2,000-1,00	---	---	---	10.0000 22/06/2015	---	---	---
42,227,208	1.00	4.30	Πργμ/Πργμ	24/02/2041	29	---	24/02	4.30	1	ΟΕΔ-ΣΤΘ-240241-29X-2,000-1,00	---	---	---	10.0000 22/06/2015	---	---	---
68,288,487	1.00	4.30	Πργμ/Πργμ	24/02/2042	30	---	24/02	4.30	1	ΟΕΔ-ΣΤΘ-240242-30X-2,000-1,00	---	---	---	10.0000 22/06/2015	---	---	---
4,000,000	1,000.00	3.88	Πργμ/Πργμ	12/03/2029	10	---	12/03	3.88	1	ΟΕΔ-ΣΤΘ-120329-10X-3,875-1,000	---	---	---	---	---	100.0000	A 15/10/2019
4,500,000	1,000.00	0.00	Πργμ/Πργμ	12/02/2026	5	---	12/02	0.00	1	ΟΕΔ-ΣΤΘ-120226-05X-0,000-1,000	---	---	---	---	---	---	---
2,209,163	1,000.00	3.38	Πργμ/Πργμ	15/02/2025	7	---	15/02	3.38	1	ΟΕΔ-ΣΤΘ-150225-07X-3,375-1,000	---	---	---	---	---	---	---
964,000	1,000.00	3.25	Πργμ/Πργμ	20/03/2025	6	---	20/03	3.25	1	ΟΕΔ-ΣΤΘ-200325-06X-3,250-1,000	---	---	---	---	---	---	---
2,100,000	1,000.00	3.55	Πργμ/Πργμ	20/03/2026	7	---	20/03	3.55	1	ΟΕΔ-ΣΤΘ-200326-07X-3,550-1,000	---	---	---	---	---	---	---
5,500,000	1,000.00	1.50	Πργμ/Πργμ	18/06/2030	10	---	18/06	1.50	1	ΟΕΔ-ΣΤΘ-180630-10X-1,500-1,000	---	---	---	---	---	---	---
3,500,000	1,000.00	4.38	Πργμ/Πργμ	18/07/2038	15	---	18/07	4.38	1	ΟΕΔ-ΣΤΘ-180738-15X-4,375-1,000	---	---	---	---	---	---	---
40,000	1,000.00	4.67	FLR Πργμ/360	18/09/2024	1	---	18/09 - 19/03	---	1	ΟΕΔ-ΚΥΜ-180924-01X-4,670-1,000	---	---	---	---	---	---	---

**Σημειώσεις Ομολόγων Ελλ. Δημοσίου**

Ο Όγκος Συναλλαγών υπολογίζεται ως (Τεμάχια) \* (Ονομαστική Τιμή). Η Αξία Συναλλαγών υπολογίζεται ως (Τεμάχια) \* (Ονομαστική Τιμή) \* (Τιμή %) + (Δεδουλευμένοι Τόκοι)

Η Αξία του τρέχοντος τοκομεριδίου για τις εκδόσεις Ονομαστικής Αξίας 0,01 ευρώ, αναφέρεται σε Ονομαστική Αξία 100 ευρώ.

FLR (= Floating Interest Rate) Ομόλογο Μεταβλητού Επιτοκίου.

[1] - Η Ημερομηνία Λήξης της τοκοφόρου περιόδου και η Ημερομηνία Πληρωμής του τοκομεριδίου.

**Ομόλογα Ελληνικού Δημοσίου**

Πλήθος Εισηγμ. Ομολογιών	Ονομ. αξία	Σημερινό επιτόκιο	Υπολογισμός Δεδουλευμένων	Ημερ/νία Λήξης [1]	Διάρκεια (έτη)	Σημείωση	Ημερομηνία Πληρ.	Αξία τρέχοντος	Μον. Διαπρ.	Ομόλογα Ελληνικού Δημοσίου	Κατωτ Τιμή	Ανωτ Τιμή	Τιμή κλεισ.	Προηγ. Κλείσιμο-ημ/νία	Όγκος	Αξία Συναλλαγών	Τελευταία εντολή Αγορ./ Πώλ. Ημερομηνία
5,364,250	1,000.00	3.25	Πργμ/Πργμ	20/03/2050	30	---	20/03	3.25	1	ΟΕΔ-ΣΤΘ-200350-30Χ-3,250-1,000	---	---	---	---	---	---	---
3,924,361	1,000.00	2.00	Πργμ/Πργμ	22/04/2027	7	---	22/04	2.00	1	ΟΕΔ-ΣΤΘ-220427-07Χ-2,000-1,000	---	---	---	---	---	---	99.9000 A 22/04/2020
2,500,000	1,000.00	1.88	Πργμ/Πργμ	23/07/2026	7	---	23/07	1.88	1	ΟΕΔ-ΣΤΘ-230726-07Χ-1,875-1,000	---	---	---	---	---	---	---
4,900,000	1,000.00	4.25	Πργμ/Πργμ	15/06/2033	10	---	15/06	4.25	1	ΟΕΔ-ΣΤΘ-150633-10Χ-4,250-1,000	---	---	---	---	---	---	---
3,500,000	1,000.00	1.88	Πργμ/Πργμ	24/01/2052	30	---	24/01	1.88	1	ΟΕΔ-ΣΤΘ-240152-30Χ-1,875-1,000	---	---	---	---	---	---	---
3,700,000	1,000.00	1.75	Πργμ/Πργμ	18/06/2032	10	---	18/06	1.75	1	ΟΕΔ-ΣΤΘ-180632-10Χ-1,750-1,000	---	---	---	---	---	---	---
2,200,000	1,000.00	1.13	FLR Πργμ/360	15/12/2027	5	---	- 15/12 - 15/03 -	---	1	ΟΕΔ-ΚΥΜ-151227-05Χ-1,130-1,000	---	---	---	---	---	---	102.1600 A 30/12/2022

**Σημειώσεις Ομολόγων Ελλ. Δημοσίου**

Ο Όγκος Συναλλαγών υπολογίζεται ως (Τεμάχια) \* (Ονομαστική Τιμή). Η Αξία Συναλλαγών υπολογίζεται ως (Τεμάχια) \* (Ονομαστική Τιμή) \* (Τιμή %) + (Δεδουλευμένοι Τόκοι)

Η Αξία του τρέχοντος τοκομεριδίου για τις εκδόσεις Ονομαστικής Αξίας 0,01 ευρώ, αναφέρεται σε Ονομαστική Αξία 100 ευρώ.

FLR (= Floating Interest Rate) Ομόλογο Μεταβλητού Επιτοκίου.

[1] - Η Ημερομηνία Λήξης της τοκοφόρου περιόδου και η Ημερομηνία Πληρωμής του τοκομεριδίου.

Έντοκα Γραμμάτια & Zero Coupon Ομόλογα Ελληνικού Δημοσίου

Ημερ/νία	Διάρκειας 13 εβδομάδων									Διάρκειας 26 εβδομάδων									Διάρκειας 52 εβδομάδων									
	Ημερ/νία Λήξης	Αρχικό Επιτόκιο	Πλήθος Εισηγμένων	Όνομ/κή αξία	Τιμή έκδοσης	Τελευταία Τιμή	Συναλλαγή Ημερομηνία	Όγκος Συναλλαγών	Σημ.	Ημερ/νία Λήξης	Αρχικό Επιτόκιο	Πλήθος Εισηγμένων	Όνομ/κή αξία	Τιμή έκδοσης	Τελευταία Τιμή	Συναλλαγή Ημερομηνία	Όγκος Συναλλαγών	Σημ.	Ημερ/νία Λήξης	Αρχικό Επιτόκιο	Πλήθος Εισηγμένων	Όνομ/κή αξία	Τιμή έκδοσης	Τελευταία Τιμή	Συναλλαγή Ημερομηνία	Όγκος Συναλλαγών	Σημ.	
09/06/2023	---	---	---	---	---	---	---	---	---	---	---	---	---	---	---	---	---	---	---	07/06/2024	3.84	1,600,000	1,000.00	962.60	---	---	---	---
08/09/2023	---	---	---	---	---	---	---	---	---	---	---	---	---	---	---	---	---	---	---	06/09/2024	3.81	812,500	1,000.00	962.90	---	---	---	---
08/12/2023	---	---	---	---	---	---	---	---	---	---	---	---	---	---	---	---	---	---	---	06/12/2024	3.70	600,000	1,000.00	963.90	---	---	---	---
08/03/2024	---	---	---	---	---	---	---	---	---	---	---	---	---	---	---	---	---	---	---	07/03/2025	3.73	812,500	1,000.00	963.70	---	---	---	---

## Ημερήσιο Δελτίο Τιμών

Έτος: 145 Αύξων Αριθμός Συνεδρίασης: 74

Ενότητα 5: Ομόλογα Ελληνικού Δημοσίου Διαπραγματεύσιμα με τη Μέθοδο Εκφώνησης - Αντιφώνησης

Πέμπτη, 18 Απριλίου, 2024

Ομόλογα σε Κυκλοφορία	Νόμισμα / Ελάχιστη διαπραγ.	Ημερομηνία Πληρ.	Αξία τρέχοντος τοκομεριδίου	Σημείωση	Τοκομερίδιο	Μονάδα διαπίσης	Ημερ/νία Έκδοσης	Διάρκεια (έτη)	Σημερινό επιτόκιο	Υ.Δ.Τ σε ημέρες	Ομόλογα	Τελευταία τιμή προηγ.	Τελευ. Τιμή	Εκφ. τοις μετρητοίς (€) Αγορ. / Πώλ Ημερομηνία	Συναλλαγές σε τμχ	Ελάχιστο ζωής	Μέγιστο ζωής		
0	GBP / 10	01/12	0.25	---	67	1	01/12/1928	100	2.5	360	Ε.Κ.Τ.Ε.	---	---	---	---	---	---		
103,746	GBP / 10	01/12	0.25	---	65	1	01/12/1930	98	2.5	360	Ε.Κ.Τ.Ε. σειρά	2.27	05/02/1996	2.27	Π	05/02/1996	---	2.27	2.27

## Νομικών Προσώπων και Εταιρειών σε Συνάλλαγμα και Ευρο

## Σημειώσεις Ομολόγων Ελλ. Δημοσίου

Υ.Δ.Τ: Υπολογισμός Δεδουλευμένων Τόκων.

FLR (= Floating Interest Rate) Ομόλογο Μεταβλητού Επιτοκίου.

Η ελάχιστη διαπραγματεύσιμη Ονομαστική Αξία για όλους τους Άυλους Τίτλους του Δημοσίου είναι τα 100 Ευρώ.

(μφρ-0)

**Πίνακας Μελών Χρηματιστηρίου Αθηνών και Μελών ΕΤ.ΕΚ.**

Επωνυμία	Διεύθυνση	Τηλέφωνο	Φαξ	Αγορά Μετοχών			Αγορά Παραγώγων		Μέλη ΕΤ.ΕΚ.	
				Μέλος Αγοράς	Μέλος εξ Αποστάσεως	Ειδικός Διαπρήτης	Διαπρήτης	Ειδικός Διαπρήτης	Γενικό Εκκαθιστικό	Άμεσο Εκκαθιστικό
AEONIC SECURITIES C.I.F. P.L.C.	ΛΑΪΟΥ 6, ΓΡ. 301B, ANNA COURT ,	35725337600		a						
ARGUS STOCKBROKERS LTD	25 ΛΕΩΦΟΡΟΣ ΔΗΜΟΣΘΕΝΗ ΣΕΒΕΡΗ 25 ,	0035722717000		a	a		a			
ATHLOS CAPITAL INVESTMENT SERVICES LTD	17 STASINOU AVENUE,BEDIZIA TOWER, 6TH & 7TH FL. ,	35722110777			a					
ATLANTIC SECURITIES LTD	ΠΡΟΔΡΟΜΟΥ 37 37,	0035722445400		a	a					
ΑΧΟΝ ΧΡΗΜΑΤΙΣΤΗΡΙΑΚΗ Α.Ε.Π.Ε.Υ.	ΣΤΑΔΙΟΥ 48 48, ΑΘΗΝΑ	2103363800		a			a			
ΒΕΤΑ ΧΡΗΜΑΤΙΣΤΗΡΙΑΚΗ Α.Ε.Π.Ε.Υ.	Λ.ΑΛΕΞΑΝΔΡΑΣ 29 29 , ΑΘΗΝΑ	210 6478900		a		a	a			a
BNP PARIBAS S.A.	ΛΑΜΨΑΚΟΥ 2 , ΑΘΗΝΑ	2107468525							a	
BOFA SECURITIES EUROPE SA	51 RUE LA BOÏTIE ,	+33 153655555		a	a					
CAPITAL AXEPEY	ΜΗΤΡΟΠΟΛΕΩΣ 58 58, ΑΘΗΝΑ	2103369700		a			a			
CITIGROUP GLOBAL MARKETS EUROPE AG	REUTERWEG 16 16,	+49 691366-0		a	a					
CITIGROUP GLOBAL MARKETS LIMITED	33 CANADA SQUARE -CANARY WHARF 1,	+44 02079864000		a						
CREDIT SUISSE BANK (EUROPE), S.A.	CALLE AYALA 42, 3A PLANTA-B MADRID ,	+34917916000		a						
CREDIT SUISSE SECURITIES (EUROPE) LIMITED	ONE CABOT SQUARE 1 , LONDON	+44 2078888888		a						
DEUTSCHE BANK AG	GREAT WINCHESTER STREET 1 , LONDON	+44 20 754 54209	00441133361437		a					
EUROBANK EQUITIES ΜΟΝΟΠΡΟΣΩΠΗ Α.Ε.Π.Ε.Υ.	ΦΙΛΕΛΛΗΝΩΝ 10 & ΞΕΝΟΦΩΝΤΟΣ 13 , ΑΘΗΝΑ	2103720425		a		a	a			a
EUROCORP Α.Ε.Π.Ε.Υ.	ΠΛ.ΦΙΛΙΚΗΣ ΕΤΑΙΡΕΙΑΣ 14 14, ΑΘΗΝΑ	2107263600		a			a			a
EUROTRUST ΧΡΗΜΑΤΙΣΤΗΡΙΑΚΗ Α.Ε.Π.Ε.Υ.	ΣΕΒΑΣΤΟΥΠΟΛΕΩΣ 113 113, ΑΘΗΝΑ	2103363100		a						
EUROXX ΧΡΗΜΑΤΙΣΤΗΡΙΑΚΗ Α.Ε.Π.Ε.Υ.	ΠΑΛΛΑΙΟΛΟΓΟΥ 7, ΧΑΛΑΝΔΡΙ	+30 2106879400	210-6879401	a		a	a			a
	ΠΑΛΛΑΙΟΛΟΓΟΥ 7, ΧΑΛΑΝΔΡΙ	(210)-6879400	(210)-6879401							
FREEDOM FINANCE EUROPE LTD	ΧΡΙΣΤΑΚΗ ΚΡΑΝΟΥ 20 ,	035725257786		a	a					
GLOBAL CAPITAL SECURITIES & FINANCIAL SERVICES LTD	Λ.ΑΡΧΙΕΠΙΣΚΟΠΟΥ ΜΑΚΑΡΙΟΥ Γ50 50,	00357227110710		a	a					
GREENPOST TRADING EUROPE LTD	ΚΙΜΟΝΟΣ 3, ACROPOLIS MANSIONS, 2ND FLOOR, FLAT/OFFICE 202 ,	035722521389		a	a	a				
HSBC CONTINENTAL EUROPE	Λ.ΜΕΣΣΟΓΕΙΩΝ 109-111 109-111,	2106960000							a	
INDEX ΧΡΗΜΑΤΙΣΤΗΡΙΑΚΗ Α.Ε.Π.Ε.Υ.	ΔΡΑΓΑΤΣΑΝΙΟΥ 6 6, ΑΘΗΝΑ	2103213920		a						
LAIKI FINANCIAL SERVICES LTD	ΛΕΩΦ. ΒΥΡΩΝΟΣ 26, ΛΕΥΚΩΣΙΑ ΚΥΠΡΟΥ	357 22367367	357 22718567		a					
MEGA EQUITY SECURITIES & FINANCIAL SERVICES PUBLIC LTD	ΛΕΩΦ.ΓΡΙΒΑ ΔΙΓΕΝΗ 42-44 42-44,	0035722711711		a	a		a			
MERIT ΧΡΗΜΑΤΙΣΤΗΡΙΑΚΗ Α.Ε.Π.Ε.Υ.	ΣΟΦΟΚΛΕΟΥΣ 5 5, ΑΘΗΝΑ	2141008814		a		a	a			a
MERRILL LYNCH INTERNATIONAL	2 KING EDWARD STREET 2 , LONDON	+44 20276281000		a						
NUNTIUS ΧΡΗΜΑΤΙΣΤΗΡΙΑΚΗ Μον. Α.Ε.Π.Ε.Υ.	ΔΡΑΓΑΤΣΑΝΙΟΥ 6 6, ΑΘΗΝΑ	2103350599		a						
ONE PLUS CAPITAL LIMITED	75 PRODROMOU AVENUE NICOSIA 1307 ,	35722873760		a	a					
PROCHOICE CHRIMATISTIRIAKI LTD	ΛΕΩΦ.ΣΠΥΡΟΥ ΚΥΠΡΙΑΝΟΥ 57, ΑΚΙΝΗΤΑ Φ 57,	035724661192		a	a					
SHARELINK SECURITIES & FINANCIAL SERVICES LTD	HOUSE-ΘΕΟΤΟΚΗ 6 ΜΕΓΑΡΟ ΕΛΛΗΝΑ 6 ,	+357 22554200		a			a			

**Πίνακας Μελών Χρηματιστηρίου Αθηνών και Μελών ΕΤ.ΕΚ.**

Επωνυμία	Διεύθυνση	Τηλέφωνο	Φαξ	Αγορά Μετοχών			Αγορά Παραγώγων		Μέλη ΕΤ.ΕΚ.	
				Μέλος Αγοράς	Μέλος εξ Αποστάσεως	Ειδικός Διαπρήτης	Διαπρήτης	Ειδικός Διαπρήτης	Γενικό Εκκαθιστικό	Άμεσο Εκκαθιστικό
SOCIETE GENERALE S.A.	17 COURS VALMY, CEDEX ,	+157290504		a	a		a			
SOLIDUS SECURITIES A.E.Π.Ε.Υ.	ΛΟΥΙΖΗΣ ΡΙΑΝΚΟΥΡ 64 64, ΑΘΗΝΑ	2106900600		a			a			a
THE CYPRUS INVESTMENT & SECURITIES CORPORATION LTD	1 AG. PROKOPIΟΥ & POSIDONOS 1ST FLOOR 154,	0035722121700		a	a					
UBS EUROPE SE	OPERNTURM, BOCKENHEIMER LANDSTRASSE 2-4 ,	496921790		a	a					
UBS LIMITED	FINSBURY AVENUE 1 , LONDON	+44 2075687135			a					
VIGOR FINANCE A.E.Π.Ε.Υ.	ΨΥΧΑΡΗ 14 , ΝΕΟ ΨΥΧΙΚΟ	2106718400		a			a			
A. ΣΑΡΡΗΣ ΧΡΗΜΑΤΙΣΤΗΡΙΑΚΗ Α.Ε.Π.Ε.Υ	ΔΡΑΓΑΤΣΑΝΙΟΥ 6 6, ΑΘΗΝΑ	2103367700		a						
ΑΛΦΑ FINANCE ΜΟΝΟΠΡΟΣΩΠΗ ΑΕΠΕΥ	ΠΑΝΕΠΙΣΤΗΜΙΟΥ 45 5, ΑΘΗΝΑ	2103677400		a		a	a	a		a
ΑΛΦΑ ΤΡΑΠΕΖΑ ΑΝΩΝΥΜΗ ΕΤΑΙΡΙΑ	ΣΤΑΔΙΟΥ 40 , ΑΘΗΝΑ	2103260000							a	
Γ. Α. ΠΕΡΒΑΝΑΣ ΧΡΗΜΑΤΙΣΤΗΡΙΑΚΗ Α.Ε.Π.Ε.Υ	ΣΟΦΟΚΛΕΟΥΣ 7-9 7-9, ΑΘΗΝΑ	2103727200		a						
ΕΘΝΙΚΗ ΤΡΑΠΕΖΑ ΤΗΣ ΕΛΛΑΔΟΣ Α.Ε.	ΑΙΟΛΟΥ 86, ΑΘΗΝΑ	(210)-3341000	(210)-3228187	a		a	a		a	
	ΑΚΑΔΗΜΙΑΣ 68, ΑΘΗΝΑ	(210)-3328817	(210)-3328678							
ΕΘΝΙΚΗ ΧΡΗΜΑΤΙΣΤΗΡΙΑΚΗ ΜΟΝΟΠΡΟΣΩΠΗ ΑΕΠΕΥ	ΛΕΩΦΟΡΟΣ ΑΘΗΝΩΝ 128-132 & ΙΦΙΓΕΝΙΑΣ 66, ΑΘΗΝΑ	2103328784		a		a	a	a		
ΕΛΛΗΝΙΚΗ ΤΡΑΠΕΖΑ (ΕΠΕΝΔΥΣΕΙΣ) ΛΤΔ	ΛΕΩΦ.ΚΥΡΙΑΚΟΥ ΜΑΤΣΗ 31 - ΤΘ 24747 , ΛΕΥΚΩΣΙΑ ΚΥΠΡΟΥ	+357 22500100	357 22500110		a					
ΕΛΛΗΝΟΑΜΕΡΙΚΑΝΙΚΗ ΧΡΗΜΑΤΙΣΤΗΡΙΑΚΗ ΑΕΠΕΥ	ΑΝΔΡΕΑ ΠΑΠΑΝΔΡΕΟΥ 27 27, ΜΑΡΟΥΣΙ	2103311100		a		a	a			a
I. Χ. ΜΑΥΡΙΚΗΣ ΧΡΗΜΑΤΙΣΤΗΡΙΑΚΗ Α.Ε.Π.Ε.Υ	ΣΟΦΟΚΛΕΟΥΣ 5 5, ΑΘΗΝΑ	2103216730		a						
ΚΑΠΠΑ ΧΡΗΜΑΤΙΣΤΗΡΙΑΚΗ Α.Ε.Π.Ε.Υ.	ΒΑΛΛΑΩΡΙΤΟΥ 15 15, ΑΘΗΝΑ	2103678600		a			a			
ΚΑΡΑΜΑΝΩΦ ΧΡΗΜΑΤΙΣΤΗΡΙΑΚΗ Α.Ε.Π.Ε.Υ.	ΠΛ.ΑΓ.ΘΕΟΔΩΡΩΝ 2 2, ΑΘΗΝΑ	2103212947		a						
ΚΥΚΛΟΣ ΧΡΗΜΑΤΙΣΤΗΡΙΑΚΗ Α.Ε.Π.Ε.Υ.	ΧΑΡΙΛΑΟΥ ΤΡΙΚΟΥΠΗ 6-8-10 39, ΑΘΗΝΑ	2103364300		a			a			
ΛΕΩΝ ΔΕΠΟΛΑΣ ΧΡΗΜΑΤΙΣΤΗΡΙΑΚΗ Α.Ε.Π.Ε.Υ.	ΧΡΗΣΤΟΥ ΛΑΔΑ 1 1, ΑΘΗΝΑ	2103213276 -28		a		a	a			
N. ΧΡΥΣΟΧΟΙΔΗΣ ΧΡΗΜΑΤΙΣΤΗΡΙΑΚΗ Α.Ε.Π.Ε.Υ	ΣΟΦΟΚΛΕΟΥΣ 7-9 7-9, ΑΘΗΝΑ	2103213913		a			a			a
ΠΑΓΚΡΗΤΙΑ ΤΡΑΠΕΖΑ ΑΝΩΝΥΜΗ ΕΤΑΙΡΕΙΑ	ΙΚΑΡΟΥ 5 ,	2810338746							a	
ΠΑΝΤΕΛΑΚΗΣ ΧΡΗΜΑΤΙΣΤΗΡΙΑΚΗ Α.Ε.Π.Ε.Υ	ΕΘΝΙΚΗΣ ΑΝΤΙΣΤΑΣΕΩΣ 57, ΚΤΙΡΙΟ Β 57, ΧΑΛΑΝΔΡΙ	2106965000		a		a	a	a		
ΠΕΙΡΑΙΩΣ ΜΟΝΟΠΡΟΣΩΠΗ Α.Ε.Π.Ε.Υ.	ΣΤΑΔΙΟΥ 10 10, ΑΘΗΝΑ	2103354100		a		a	a	a		a
ΣΤ. ΕΜ. ΛΑΥΡΕΝΤΑΚΗΣ ΧΡΗΜΑΤΙΣΤΗΡΙΑΚΗ Α.Ε.Π.Ε.Υ.	ΣΟΦΟΚΛΕΟΥΣ 7-9 7-9, ΑΘΗΝΑ	2103213336		a			a			
ΤΡΑΠΕΖΑ EUROBANK ΑΕ	ΟΘΩΝΟΣ 8 , ΑΘΗΝΑ	2144043907							a	
ΤΡΑΠΕΖΑ ΟΡΤΙΜΑ BANK Α.Ε.	ΑΙΓΙΑΛΕΙΑΣ 32 & ΠΑΡΑΔΕΙΣΟΥ , ΜΑΡΟΥΣΙ	210 8173000		a		a	a	a	a	
ΤΡΑΠΕΖΑ ΠΕΙΡΑΙΩΣ ΑΝΩΝΥΜΟΣ ΕΤΑΙΡΕΙΑ	ΑΜΕΡΙΚΗΣ 4 , ΑΘΗΝΑ	2103335000		a			a		a	



## Πίνακας Μετοχών Υπό Ειδική Διαπραγμάτευση

Χρέγραφα	Κατηγορία Διαπραγμάτευσης
Ειδικός Διαπραγματευτής	Εναρξη Ειδικής Διαπραγμάτευσης
<b>MLS ΠΛΗΡΟΦΟΡΙΚΗ (ΚΟ)</b>	<b>Κατάσταση σε Αναστολή</b>
ΠΕΙΡΑΙΩΣ ΜΟΝΟΠΡΟΣΩΠΗ Α.Ε.Π.Ε.Υ.	01/08/2019
<b>ALPHA ETF FTSE Athex Large Cap</b>	<b>Διαπραγματεύσιμα Αμοιβαία Κεφάλαια (Δ.Α.Κ.)</b>
ΑΛΦΑ FINANCE ΜΟΝΟΠΡΟΣΩΠΗ ΑΕΠΕΥ	02/01/1900
ΕΘΝΙΚΗ ΧΡΗΜΑΤΙΣΤΗΡΙΑΚΗ ΜΟΝΟΠΡΟΣΩΠΗ ΑΕΠΕΥ	02/01/1900
<b>ALPHA TRUST ΣΥΜΜΕΤΟΧΩΝ (ΚΟ)</b>	<b>Κύρια Αγορά</b>
EUROBANK EQUITIES ΜΟΝΟΠΡΟΣΩΠΗ Α.Ε.Π.Ε.Υ.	06/02/2023
ΛΕΩΝ ΔΕΠΟΛΑΣ ΧΡΗΜΑΤΙΣΤΗΡΙΑΚΗ Α.Ε.Π.Ε.Υ.	04/01/2021
<b>ALPHA ΥΠΗΡΕΣΙΩΝ ΣΥΜΜ (ΚΟ)</b>	<b>Κύρια Αγορά</b>
EUROBANK EQUITIES ΜΟΝΟΠΡΟΣΩΠΗ Α.Ε.Π.Ε.Υ.	22/10/2006
GREENPOST TRADING EUROPE LTD	12/06/2023
MERIT ΧΡΗΜΑΤΙΣΤΗΡΙΑΚΗ Α.Ε.Π.Ε.Υ.	03/09/2012
ΑΛΦΑ FINANCE ΜΟΝΟΠΡΟΣΩΠΗ ΑΕΠΕΥ	29/02/2016
ΕΘΝΙΚΗ ΧΡΗΜΑΤΙΣΤΗΡΙΑΚΗ ΜΟΝΟΠΡΟΣΩΠΗ ΑΕΠΕΥ	02/01/1900
ΕΛΛΗΝΟΑΜΕΡΙΚΑΝΙΚΗ ΧΡΗΜΑΤΙΣΤΗΡΙΑΚΗ ΑΕΠΕΥ	25/07/2014
ΛΕΩΝ ΔΕΠΟΛΑΣ ΧΡΗΜΑΤΙΣΤΗΡΙΑΚΗ Α.Ε.Π.Ε.Υ.	04/01/2016
ΠΕΙΡΑΙΩΣ ΜΟΝΟΠΡΟΣΩΠΗ Α.Ε.Π.Ε.Υ.	28/05/2009
<b>ΑΤΤΙΚΑ BANK Α.Τ.Ε. (ΚΟ)</b>	<b>Κύρια Αγορά</b>
EUROXX ΧΡΗΜΑΤΙΣΤΗΡΙΑΚΗ Α.Ε.Π.Ε.Υ.	22/01/2016
<b>AUSTRIACARD (ΚΑ)</b>	<b>Κύρια Αγορά</b>
ΒΕΤΑ ΧΡΗΜΑΤΙΣΤΗΡΙΑΚΗ Α.Ε.Π.Ε.Υ.	23/03/2023
EUROBANK EQUITIES ΜΟΝΟΠΡΟΣΩΠΗ Α.Ε.Π.Ε.Υ.	15/05/2023
<b>AUTOHELLAS (ΚΟ)</b>	<b>Κύρια Αγορά</b>
EUROXX ΧΡΗΜΑΤΙΣΤΗΡΙΑΚΗ Α.Ε.Π.Ε.Υ.	02/07/2018
ΑΛΦΑ FINANCE ΜΟΝΟΠΡΟΣΩΠΗ ΑΕΠΕΥ	01/07/2019
<b>AVE (ΚΟ)</b>	<b>Κύρια Αγορά</b>
EUROXX ΧΡΗΜΑΤΙΣΤΗΡΙΑΚΗ Α.Ε.Π.Ε.Υ.	05/06/2020
<b>BRIQ PROPERTIES (ΚΟ)</b>	<b>Κύρια Αγορά</b>
EUROBANK EQUITIES ΜΟΝΟΠΡΟΣΩΠΗ Α.Ε.Π.Ε.Υ.	09/09/2019
ΛΕΩΝ ΔΕΠΟΛΑΣ ΧΡΗΜΑΤΙΣΤΗΡΙΑΚΗ Α.Ε.Π.Ε.Υ.	22/02/2021
ΠΕΙΡΑΙΩΣ ΜΟΝΟΠΡΟΣΩΠΗ Α.Ε.Π.Ε.Υ.	05/02/2024
<b>CENERGY HOLDINGS (ΚΑ)</b>	<b>Κύρια Αγορά</b>
EUROBANK EQUITIES ΜΟΝΟΠΡΟΣΩΠΗ Α.Ε.Π.Ε.Υ.	02/01/2016
ΑΛΦΑ FINANCE ΜΟΝΟΠΡΟΣΩΠΗ ΑΕΠΕΥ	02/01/2016
ΠΑΝΤΕΛΑΚΗΣ ΧΡΗΜΑΤΙΣΤΗΡΙΑΚΗ Α.Ε.Π.Ε.Υ.	27/12/2022
ΤΡΑΠΕΖΑ ΟΡΤΙΜΑ BANK Α.Ε.	14/03/2022
<b>CNL CAPITAL (ΚΟ)</b>	<b>Κύρια Αγορά</b>
MERIT ΧΡΗΜΑΤΙΣΤΗΡΙΑΚΗ Α.Ε.Π.Ε.Υ.	01/10/2018
<b>COCA-COLA HBC AG (ΚΟ)</b>	<b>Κύρια Αγορά</b>
ΒΕΤΑ ΧΡΗΜΑΤΙΣΤΗΡΙΑΚΗ Α.Ε.Π.Ε.Υ.	08/03/2021
ΕΘΝΙΚΗ ΧΡΗΜΑΤΙΣΤΗΡΙΑΚΗ ΜΟΝΟΠΡΟΣΩΠΗ ΑΕΠΕΥ	02/01/1900
ΠΕΙΡΑΙΩΣ ΜΟΝΟΠΡΟΣΩΠΗ Α.Ε.Π.Ε.Υ.	04/05/2015
<b>DIMAND (ΚΟ)</b>	<b>Κύρια Αγορά</b>
EUROBANK EQUITIES ΜΟΝΟΠΡΟΣΩΠΗ Α.Ε.Π.Ε.Υ.	08/08/2022
ΑΛΦΑ FINANCE ΜΟΝΟΠΡΟΣΩΠΗ ΑΕΠΕΥ	08/08/2022
ΠΑΝΤΕΛΑΚΗΣ ΧΡΗΜΑΤΙΣΤΗΡΙΑΚΗ Α.Ε.Π.Ε.Υ.	15/05/2023
<b>EUROBANK HOLDINGS (ΚΟ)</b>	<b>Κύρια Αγορά</b>
EUROBANK EQUITIES ΜΟΝΟΠΡΟΣΩΠΗ Α.Ε.Π.Ε.Υ.	01/06/2012
GREENPOST TRADING EUROPE LTD	12/06/2023
MERIT ΧΡΗΜΑΤΙΣΤΗΡΙΑΚΗ Α.Ε.Π.Ε.Υ.	06/11/2017
ΑΛΦΑ FINANCE ΜΟΝΟΠΡΟΣΩΠΗ ΑΕΠΕΥ	09/01/2006
ΕΘΝΙΚΗ ΧΡΗΜΑΤΙΣΤΗΡΙΑΚΗ ΜΟΝΟΠΡΟΣΩΠΗ ΑΕΠΕΥ	02/01/1900
ΕΛΛΗΝΟΑΜΕΡΙΚΑΝΙΚΗ ΧΡΗΜΑΤΙΣΤΗΡΙΑΚΗ ΑΕΠΕΥ	25/07/2014
ΛΕΩΝ ΔΕΠΟΛΑΣ ΧΡΗΜΑΤΙΣΤΗΡΙΑΚΗ Α.Ε.Π.Ε.Υ.	30/11/2018
ΠΕΙΡΑΙΩΣ ΜΟΝΟΠΡΟΣΩΠΗ Α.Ε.Π.Ε.Υ.	28/09/2009
<b>FOURLIS ΣΥΜΜΕΤΟΧΩΝ (ΚΟ)</b>	<b>Κύρια Αγορά</b>
EUROBANK EQUITIES ΜΟΝΟΠΡΟΣΩΠΗ Α.Ε.Π.Ε.Υ.	01/12/2016
ΠΕΙΡΑΙΩΣ ΜΟΝΟΠΡΟΣΩΠΗ Α.Ε.Π.Ε.Υ.	06/03/2017
<b>HELLENIQ ENERGY (ΚΟ)</b>	<b>Κύρια Αγορά</b>
EUROBANK EQUITIES ΜΟΝΟΠΡΟΣΩΠΗ Α.Ε.Π.Ε.Υ.	01/11/2023
ΑΛΦΑ FINANCE ΜΟΝΟΠΡΟΣΩΠΗ ΑΕΠΕΥ	07/11/2023
ΕΛΛΗΝΟΑΜΕΡΙΚΑΝΙΚΗ ΧΡΗΜΑΤΙΣΤΗΡΙΑΚΗ ΑΕΠΕΥ	14/09/2015
ΠΕΙΡΑΙΩΣ ΜΟΝΟΠΡΟΣΩΠΗ Α.Ε.Π.Ε.Υ.	20/03/2017
<b>IDEAL HOLDINGS (ΚΟ)</b>	<b>Κύρια Αγορά</b>
EUROBANK EQUITIES ΜΟΝΟΠΡΟΣΩΠΗ Α.Ε.Π.Ε.Υ.	07/06/2021
ΠΕΙΡΑΙΩΣ ΜΟΝΟΠΡΟΣΩΠΗ Α.Ε.Π.Ε.Υ.	07/06/2021
<b>INTERCONTINENTAL (ΚΟ)</b>	<b>Κύρια Αγορά</b>
ΛΕΩΝ ΔΕΠΟΛΑΣ ΧΡΗΜΑΤΙΣΤΗΡΙΑΚΗ Α.Ε.Π.Ε.Υ.	03/06/2019

## Πίνακας Μετοχών Υπό Ειδική Διαπραγμάτευση

Χρεόγραφο	Κατηγορία Διαπραγμάτευσης
Ειδικός Διαπραγματευτής	Έναρξη Ειδικής Διαπραγμάτευσης
<b>INTRAKAT (ΚΟ)</b>	<b>Κύρια Αγορά</b>
ΒΕΤΑ ΧΡΗΜΑΤΙΣΤΗΡΙΑΚΗ Α.Ε.Π.Ε.Υ.	04/10/2021
ΠΑΝΤΕΛΑΚΗΣ ΧΡΗΜΑΤΙΣΤΗΡΙΑΚΗ Α.Ε.Π.Ε.Υ.	10/10/2022
<b>JUMBO (ΚΟ)</b>	<b>Κύρια Αγορά</b>
ΒΕΤΑ ΧΡΗΜΑΤΙΣΤΗΡΙΑΚΗ Α.Ε.Π.Ε.Υ.	01/02/2021
EUROBANK EQUITIES ΜΟΝΟΠΡΟΣΩΠΗ Α.Ε.Π.Ε.Υ.	25/05/2020
GREENPOST TRADING EUROPE LTD	12/06/2023
MERIT ΧΡΗΜΑΤΙΣΤΗΡΙΑΚΗ Α.Ε.Π.Ε.Υ.	06/11/2017
ΠΕΙΡΑΙΩΣ ΜΟΝΟΠΡΟΣΩΠΗ Α.Ε.Π.Ε.Υ.	06/03/2017
<b>LAMDA DEVELOPMENT(ΚΟ)</b>	<b>Κύρια Αγορά</b>
EUROBANK EQUITIES ΜΟΝΟΠΡΟΣΩΠΗ Α.Ε.Π.Ε.Υ.	08/12/2014
ΠΑΝΤΕΛΑΚΗΣ ΧΡΗΜΑΤΙΣΤΗΡΙΑΚΗ Α.Ε.Π.Ε.Υ.	06/11/2017
ΠΕΙΡΑΙΩΣ ΜΟΝΟΠΡΟΣΩΠΗ Α.Ε.Π.Ε.Υ.	29/06/2017
<b>ORILINA PROPERTIES ΑΕΕΑΠ (ΚΟ)</b>	<b>Κύρια Αγορά</b>
EUROBANK EQUITIES ΜΟΝΟΠΡΟΣΩΠΗ Α.Ε.Π.Ε.Υ.	11/12/2023
ΛΕΩΝ ΔΕΠΟΛΑΣ ΧΡΗΜΑΤΙΣΤΗΡΙΑΚΗ Α.Ε.Π.Ε.Υ.	11/12/2023
<b>PREMIA (ΚΟ)</b>	<b>Κύρια Αγορά</b>
ΒΕΤΑ ΧΡΗΜΑΤΙΣΤΗΡΙΑΚΗ Α.Ε.Π.Ε.Υ.	01/06/2021
ΛΕΩΝ ΔΕΠΟΛΑΣ ΧΡΗΜΑΤΙΣΤΗΡΙΑΚΗ Α.Ε.Π.Ε.Υ.	05/12/2022
ΠΑΝΤΕΛΑΚΗΣ ΧΡΗΜΑΤΙΣΤΗΡΙΑΚΗ Α.Ε.Π.Ε.Υ.	23/12/2021
<b>PROFILE (ΚΟ)</b>	<b>Κύρια Αγορά</b>
ΠΑΝΤΕΛΑΚΗΣ ΧΡΗΜΑΤΙΣΤΗΡΙΑΚΗ Α.Ε.Π.Ε.Υ.	01/07/2019
ΤΡΑΠΕΖΑ ΟΡΤΙΜΑ BANK Α.Ε.	03/04/2023
<b>QUALITY &amp; RELIABILITY (ΚΟ)</b>	<b>Κύρια Αγορά</b>
ΤΡΑΠΕΖΑ ΟΡΤΙΜΑ BANK Α.Ε.	03/01/2023
<b>QUEST ΣΥΜΜΕΤΟΧΩΝ (ΚΟ)</b>	<b>Κύρια Αγορά</b>
ΒΕΤΑ ΧΡΗΜΑΤΙΣΤΗΡΙΑΚΗ Α.Ε.Π.Ε.Υ.	26/03/2018
EUROBANK EQUITIES ΜΟΝΟΠΡΟΣΩΠΗ Α.Ε.Π.Ε.Υ.	28/01/2019
<b>SPACE HELLAS (ΚΟ)</b>	<b>Κύρια Αγορά</b>
MERIT ΧΡΗΜΑΤΙΣΤΗΡΙΑΚΗ Α.Ε.Π.Ε.Υ.	09/12/2022
<b>TITAN CEMENT (ΚΑ)</b>	<b>Κύρια Αγορά</b>
ΒΕΤΑ ΧΡΗΜΑΤΙΣΤΗΡΙΑΚΗ Α.Ε.Π.Ε.Υ.	01/02/2021
EUROBANK EQUITIES ΜΟΝΟΠΡΟΣΩΠΗ Α.Ε.Π.Ε.Υ.	06/11/2019
ΠΕΙΡΑΙΩΣ ΜΟΝΟΠΡΟΣΩΠΗ Α.Ε.Π.Ε.Υ.	18/01/2021
<b>TRADE ESTATES ΑΕΕΑΠ (ΚΟ)</b>	<b>Κύρια Αγορά</b>
EUROBANK EQUITIES ΜΟΝΟΠΡΟΣΩΠΗ Α.Ε.Π.Ε.Υ.	10/11/2023
EUROBANK EQUITIES ΜΟΝΟΠΡΟΣΩΠΗ Α.Ε.Π.Ε.Υ.	08/11/2023
ΠΑΝΤΕΛΑΚΗΣ ΧΡΗΜΑΤΙΣΤΗΡΙΑΚΗ Α.Ε.Π.Ε.Υ.	08/11/2023
ΠΑΝΤΕΛΑΚΗΣ ΧΡΗΜΑΤΙΣΤΗΡΙΑΚΗ Α.Ε.Π.Ε.Υ.	10/11/2023
<b>VIOTALCO SA/NV (ΚΑ)</b>	<b>Κύρια Αγορά</b>
EUROBANK EQUITIES ΜΟΝΟΠΡΟΣΩΠΗ Α.Ε.Π.Ε.Υ.	04/03/2014
MERIT ΧΡΗΜΑΤΙΣΤΗΡΙΑΚΗ Α.Ε.Π.Ε.Υ.	17/03/2014
ΑΛΦΑ FINANCE ΜΟΝΟΠΡΟΣΩΠΗ ΑΕΠΕΥ	11/03/2008
<b>ΑΒΑΣ Α.Ε. (ΚΟ)</b>	<b>Κύρια Αγορά</b>
EUROBANK EQUITIES ΜΟΝΟΠΡΟΣΩΠΗ Α.Ε.Π.Ε.Υ.	14/12/2015
ΠΕΙΡΑΙΩΣ ΜΟΝΟΠΡΟΣΩΠΗ Α.Ε.Π.Ε.Υ.	01/02/2021
ΤΡΑΠΕΖΑ ΟΡΤΙΜΑ BANK Α.Ε.	04/09/2023
<b>ΑΔΜΗΕ ΣΥΜΜΕΤΟΧΩΝ Α.Ε. (ΚΟ)</b>	<b>Κύρια Αγορά</b>
EUROBANK EQUITIES ΜΟΝΟΠΡΟΣΩΠΗ Α.Ε.Π.Ε.Υ.	24/05/2021
ΕΛΛΗΝΟΑΜΕΡΙΚΑΝΙΚΗ ΧΡΗΜΑΤΙΣΤΗΡΙΑΚΗ ΑΕΠΕΥ	09/03/2020
ΠΕΙΡΑΙΩΣ ΜΟΝΟΠΡΟΣΩΠΗ Α.Ε.Π.Ε.Υ.	29/06/2017
<b>ΑΕΡΟΠΟΡΙΑ ΑΙΓΑΙΟΥ (ΚΟ)</b>	<b>Κύρια Αγορά</b>
EUROBANK EQUITIES ΜΟΝΟΠΡΟΣΩΠΗ Α.Ε.Π.Ε.Υ.	22/09/2020
<b>ΑΛΟΥΜΥΛΑ (ΚΟ)</b>	<b>Κύρια Αγορά</b>
ΠΕΙΡΑΙΩΣ ΜΟΝΟΠΡΟΣΩΠΗ Α.Ε.Π.Ε.Υ.	31/07/2023
<b>ΑΝΔΡΟΜΕΔΑ ΑΕΕΧ (ΚΟ)</b>	<b>Κύρια Αγορά</b>
ΒΕΤΑ ΧΡΗΜΑΤΙΣΤΗΡΙΑΚΗ Α.Ε.Π.Ε.Υ.	15/02/2021
ΤΡΑΠΕΖΑ ΟΡΤΙΜΑ BANK Α.Ε.	03/04/2023
<b>ΓΕΚ ΤΕΡΝΑ (ΚΟ)</b>	<b>Κύρια Αγορά</b>
ΒΕΤΑ ΧΡΗΜΑΤΙΣΤΗΡΙΑΚΗ Α.Ε.Π.Ε.Υ.	08/03/2021
EUROBANK EQUITIES ΜΟΝΟΠΡΟΣΩΠΗ Α.Ε.Π.Ε.Υ.	24/05/2021
ΠΕΙΡΑΙΩΣ ΜΟΝΟΠΡΟΣΩΠΗ Α.Ε.Π.Ε.Υ.	29/08/2019

## Πίνακας Μετοχών Υπό Ειδική Διαπραγμάτευση

Χρεόγραφο	Κατηγορία Διαπραγμάτευσης
Ειδικός Διαπραγματευτής	Έναρξη Ειδικής Διαπραγμάτευσης
<b>ΔΕΗ (ΚΟ)</b>	<b>Κύρια Αγορά</b>
ΒΕΤΑ ΧΡΗΜΑΤΙΣΤΗΡΙΑΚΗ Α.Ε.Π.Ε.Υ.	01/02/2021
ΕΥΡΟΒΑΝΚ ΕQUITIES ΜΟΝΟΠΡΟΣΩΠΗ Α.Ε.Π.Ε.Υ.	22/10/2006
GREENPOST TRADING EUROPE LTD	12/06/2023
MERIT ΧΡΗΜΑΤΙΣΤΗΡΙΑΚΗ Α.Ε.Π.Ε.Υ.	06/11/2017
ΑΛΦΑ FINANCE ΜΟΝΟΠΡΟΣΩΠΗ ΑΕΠΕΥ	09/01/2006
ΕΘΝΙΚΗ ΧΡΗΜΑΤΙΣΤΗΡΙΑΚΗ ΜΟΝΟΠΡΟΣΩΠΗ ΑΕΠΕΥ	02/01/1900
ΕΛΛΗΝΟΑΜΕΡΙΚΑΝΙΚΗ ΧΡΗΜΑΤΙΣΤΗΡΙΑΚΗ ΑΕΠΕΥ	01/09/2014
ΠΕΙΡΑΙΩΣ ΜΟΝΟΠΡΟΣΩΠΗ Α.Ε.Π.Ε.Υ.	28/09/2009
<b>ΕΘΝΙΚΗ ΤΡΑΠΕΖΑ (ΚΟ)</b>	<b>Κύρια Αγορά</b>
ΕΥΡΟΒΑΝΚ ΕQUITIES ΜΟΝΟΠΡΟΣΩΠΗ Α.Ε.Π.Ε.Υ.	22/10/2006
GREENPOST TRADING EUROPE LTD	12/06/2023
MERIT ΧΡΗΜΑΤΙΣΤΗΡΙΑΚΗ Α.Ε.Π.Ε.Υ.	03/09/2012
ΑΛΦΑ FINANCE ΜΟΝΟΠΡΟΣΩΠΗ ΑΕΠΕΥ	09/01/2006
ΕΘΝΙΚΗ ΧΡΗΜΑΤΙΣΤΗΡΙΑΚΗ ΜΟΝΟΠΡΟΣΩΠΗ ΑΕΠΕΥ	02/01/1900
ΕΛΛΗΝΟΑΜΕΡΙΚΑΝΙΚΗ ΧΡΗΜΑΤΙΣΤΗΡΙΑΚΗ ΑΕΠΕΥ	25/07/2014
ΛΕΩΝ ΔΕΠΟΛΑΣ ΧΡΗΜΑΤΙΣΤΗΡΙΑΚΗ Α.Ε.Π.Ε.Υ.	20/05/2015
ΠΕΙΡΑΙΩΣ ΜΟΝΟΠΡΟΣΩΠΗ Α.Ε.Π.Ε.Υ.	08/09/2008
<b>ΕΚΤΕΡ (ΚΟ)</b>	<b>Κύρια Αγορά</b>
ΒΕΤΑ ΧΡΗΜΑΤΙΣΤΗΡΙΑΚΗ Α.Ε.Π.Ε.Υ.	26/09/2022
ΕΥΡΟΒΑΝΚ ΕQUITIES ΜΟΝΟΠΡΟΣΩΠΗ Α.Ε.Π.Ε.Υ.	16/10/2017
ΛΕΩΝ ΔΕΠΟΛΑΣ ΧΡΗΜΑΤΙΣΤΗΡΙΑΚΗ Α.Ε.Π.Ε.Υ.	21/05/2018
<b>ΕΛΑΣΤΡΟΝ (ΚΟ)</b>	<b>Κύρια Αγορά</b>
ΛΕΩΝ ΔΕΠΟΛΑΣ ΧΡΗΜΑΤΙΣΤΗΡΙΑΚΗ Α.Ε.Π.Ε.Υ.	20/02/2017
<b>ΕΒΑΛΧΑΛΚΟΡ (ΚΟ)</b>	<b>Κύρια Αγορά</b>
ΒΕΤΑ ΧΡΗΜΑΤΙΣΤΗΡΙΑΚΗ Α.Ε.Π.Ε.Υ.	09/01/2023
ΕΥΡΟΒΑΝΚ ΕQUITIES ΜΟΝΟΠΡΟΣΩΠΗ Α.Ε.Π.Ε.Υ.	07/05/2018
ΑΛΦΑ FINANCE ΜΟΝΟΠΡΟΣΩΠΗ ΑΕΠΕΥ	07/05/2018
<b>ΕΛΛΑΚΤΩΡ (ΚΟ)</b>	<b>Κύρια Αγορά</b>
ΕΥΡΟΒΑΝΚ ΕQUITIES ΜΟΝΟΠΡΟΣΩΠΗ Α.Ε.Π.Ε.Υ.	01/06/2012
ΕΥΡΟΧΧ ΧΡΗΜΑΤΙΣΤΗΡΙΑΚΗ Α.Ε.Π.Ε.Υ.	24/09/2018
ΑΛΦΑ FINANCE ΜΟΝΟΠΡΟΣΩΠΗ ΑΕΠΕΥ	18/03/2019
ΕΘΝΙΚΗ ΧΡΗΜΑΤΙΣΤΗΡΙΑΚΗ ΜΟΝΟΠΡΟΣΩΠΗ ΑΕΠΕΥ	02/01/1900
ΠΕΙΡΑΙΩΣ ΜΟΝΟΠΡΟΣΩΠΗ Α.Ε.Π.Ε.Υ.	22/10/2018
<b>ΕΛΛΗΝ ΧΡΗΜΑΤΙΣΤΗΡΙΑ-Χ.Α. (ΚΟ)</b>	<b>Κύρια Αγορά</b>
ΕΘΝΙΚΗ ΧΡΗΜΑΤΙΣΤΗΡΙΑΚΗ ΜΟΝΟΠΡΟΣΩΠΗ ΑΕΠΕΥ	02/01/1900
ΕΛΛΗΝΟΑΜΕΡΙΚΑΝΙΚΗ ΧΡΗΜΑΤΙΣΤΗΡΙΑΚΗ ΑΕΠΕΥ	01/09/2014
ΠΕΙΡΑΙΩΣ ΜΟΝΟΠΡΟΣΩΠΗ Α.Ε.Π.Ε.Υ.	04/05/2015
<b>ΕΛΤΟΝ (ΚΟ)</b>	<b>Κύρια Αγορά</b>
ΤΡΑΠΕΖΑ ΟΡΤΙΜΑ BANK Α.Ε.	30/01/2023
<b>ΕΝΤΕΡΣΟΦΤ (ΚΟ)</b>	<b>Κύρια Αγορά</b>
ΕΥΡΟΒΑΝΚ ΕQUITIES ΜΟΝΟΠΡΟΣΩΠΗ Α.Ε.Π.Ε.Υ.	22/06/2020
ΑΛΦΑ FINANCE ΜΟΝΟΠΡΟΣΩΠΗ ΑΕΠΕΥ	23/03/2023
<b>ΕΥΔΑΠ (ΚΟ)</b>	<b>Κύρια Αγορά</b>
ΕΥΡΟΒΑΝΚ ΕQUITIES ΜΟΝΟΠΡΟΣΩΠΗ Α.Ε.Π.Ε.Υ.	10/06/2019
ΑΛΦΑ FINANCE ΜΟΝΟΠΡΟΣΩΠΗ ΑΕΠΕΥ	27/01/2020
<b>ΕΥΡΩΣΥΜΒΟΥΛΟΙ (ΚΟ)</b>	<b>Κύρια Αγορά</b>
ΤΡΑΠΕΖΑ ΟΡΤΙΜΑ BANK Α.Ε.	01/02/2023
<b>ΙΝΤΕΡΓΟΥΝΤ-ΞΥΛΕΜΠΟΡΙΑ (ΚΟ)</b>	<b>Κύρια Αγορά</b>
ΕΥΡΟΒΑΝΚ ΕQUITIES ΜΟΝΟΠΡΟΣΩΠΗ Α.Ε.Π.Ε.Υ.	05/07/2021
ΠΑΝΤΕΛΑΚΗΣ ΧΡΗΜΑΤΙΣΤΗΡΙΑΚΗ Α.Ε.Π.Ε.Υ.	01/07/2021
<b>ΙΝΤΕΡΛΑΪΦ (ΚΟ)</b>	<b>Κύρια Αγορά</b>
ΒΕΤΑ ΧΡΗΜΑΤΙΣΤΗΡΙΑΚΗ Α.Ε.Π.Ε.Υ.	24/10/2022
ΠΕΙΡΑΙΩΣ ΜΟΝΟΠΡΟΣΩΠΗ Α.Ε.Π.Ε.Υ.	22/01/2024
<b>ΚΛΟΥΚΙΝΑΣ - ΛΑΠΠΑΣ (ΚΟ)</b>	<b>Κύρια Αγορά</b>
ΤΡΑΠΕΖΑ ΟΡΤΙΜΑ BANK Α.Ε.	02/01/2023
<b>ΚΛΩΣΤ/ΡΓΙΑ ΝΑΥΠΑΚΤΟΥ (ΚΟ)</b>	<b>Κύρια Αγορά</b>
ΤΡΑΠΕΖΑ ΟΡΤΙΜΑ BANK Α.Ε.	29/01/2024
<b>ΚΡΙ - ΚΡΙ (ΚΟ)</b>	<b>Κύρια Αγορά</b>
ΕΥΡΟΒΑΝΚ ΕQUITIES ΜΟΝΟΠΡΟΣΩΠΗ Α.Ε.Π.Ε.Υ.	07/05/2018
ΠΕΙΡΑΙΩΣ ΜΟΝΟΠΡΟΣΩΠΗ Α.Ε.Π.Ε.Υ.	11/12/2023
<b>ΛΑΜΨΑ (ΚΟ)</b>	<b>Κύρια Αγορά</b>
ΛΕΩΝ ΔΕΠΟΛΑΣ ΧΡΗΜΑΤΙΣΤΗΡΙΑΚΗ Α.Ε.Π.Ε.Υ.	16/01/2017
<b>ΜΟΤΟΔΥΝΑΜΙΚΗ (ΚΟ)</b>	<b>Κύρια Αγορά</b>
ΤΡΑΠΕΖΑ ΟΡΤΙΜΑ BANK Α.Ε.	25/08/2023

## Πίνακας Μετοχών Υπό Ειδική Διαπραγμάτευση

Χρεόγραφο	Κατηγορία Διαπραγμάτευσης
Ειδικός Διαπραγματευτής	Έναρξη Ειδικής Διαπραγμάτευσης
<strong>ΜΟΤΟΡ ΟΙΛ (ΚΟ)</strong>	<strong>Κύρια Αγορά</strong>
ΒΕΤΑ ΧΡΗΜΑΤΙΣΤΗΡΙΑΚΗ Α.Ε.Π.Ε.Υ.	08/03/2021
ΕΥΡΟΒΑΝΚ ΕQUITIES ΜΟΝΟΠΡΟΣΩΠΗ Α.Ε.Π.Ε.Υ.	22/10/2006
GREENPOST TRADING EUROPE LTD	12/06/2023
MERIT ΧΡΗΜΑΤΙΣΤΗΡΙΑΚΗ Α.Ε.Π.Ε.Υ.	25/02/2019
ΕΘΝΙΚΗ ΧΡΗΜΑΤΙΣΤΗΡΙΑΚΗ ΜΟΝΟΠΡΟΣΩΠΗ ΑΕΠΕΥ	02/01/1900
ΛΕΩΝ ΔΕΠΟΛΑΣ ΧΡΗΜΑΤΙΣΤΗΡΙΑΚΗ Α.Ε.Π.Ε.Υ.	01/04/2019
ΠΕΙΡΑΙΩΣ ΜΟΝΟΠΡΟΣΩΠΗ Α.Ε.Π.Ε.Υ.	04/05/2015
<strong>ΜΠΛΕ ΚΕΔΡΟΣ (ΚΟ)</strong>	<strong>Κύρια Αγορά</strong>
ΤΡΑΠΕΖΑ ΟΡΤΙΜΑ BANK Α.Ε.	16/10/2023
ΤΡΑΠΕΖΑ ΟΡΤΙΜΑ BANK Α.Ε.	08/11/2023
<strong>ΜΥΤΙΛΗΝΑΙΟΣ (ΚΟ)</strong>	<strong>Κύρια Αγορά</strong>
ΒΕΤΑ ΧΡΗΜΑΤΙΣΤΗΡΙΑΚΗ Α.Ε.Π.Ε.Υ.	11/04/2022
ΕΥΡΟΒΑΝΚ ΕQUITIES ΜΟΝΟΠΡΟΣΩΠΗ Α.Ε.Π.Ε.Υ.	20/09/2017
GREENPOST TRADING EUROPE LTD	12/06/2023
MERIT ΧΡΗΜΑΤΙΣΤΗΡΙΑΚΗ Α.Ε.Π.Ε.Υ.	25/02/2019
ΑΛΦΑ FINANCE ΜΟΝΟΠΡΟΣΩΠΗ ΑΕΠΕΥ	15/04/2019
ΕΘΝΙΚΗ ΧΡΗΜΑΤΙΣΤΗΡΙΑΚΗ ΜΟΝΟΠΡΟΣΩΠΗ ΑΕΠΕΥ	02/01/1900
ΠΕΙΡΑΙΩΣ ΜΟΝΟΠΡΟΣΩΠΗ Α.Ε.Π.Ε.Υ.	04/05/2015
<strong>ΟΛΠ (ΚΟ)</strong>	<strong>Κύρια Αγορά</strong>
ΕΥΡΟΒΑΝΚ ΕQUITIES ΜΟΝΟΠΡΟΣΩΠΗ Α.Ε.Π.Ε.Υ.	06/02/2019
<strong>ΟΠΑΠ (ΚΟ)</strong>	<strong>Κύρια Αγορά</strong>
ΕΥΡΟΒΑΝΚ ΕQUITIES ΜΟΝΟΠΡΟΣΩΠΗ Α.Ε.Π.Ε.Υ.	22/10/2006
GREENPOST TRADING EUROPE LTD	12/06/2023
MERIT ΧΡΗΜΑΤΙΣΤΗΡΙΑΚΗ Α.Ε.Π.Ε.Υ.	20/03/2017
ΑΛΦΑ FINANCE ΜΟΝΟΠΡΟΣΩΠΗ ΑΕΠΕΥ	09/01/2006
ΕΘΝΙΚΗ ΧΡΗΜΑΤΙΣΤΗΡΙΑΚΗ ΜΟΝΟΠΡΟΣΩΠΗ ΑΕΠΕΥ	02/01/1900
ΕΛΛΗΝΟΑΜΕΡΙΚΑΝΙΚΗ ΧΡΗΜΑΤΙΣΤΗΡΙΑΚΗ ΑΕΠΕΥ	25/07/2014
ΠΕΙΡΑΙΩΣ ΜΟΝΟΠΡΟΣΩΠΗ Α.Ε.Π.Ε.Υ.	04/05/2015
<strong>ΟΤΕ (ΚΟ)</strong>	<strong>Κύρια Αγορά</strong>
ΕΥΡΟΒΑΝΚ ΕQUITIES ΜΟΝΟΠΡΟΣΩΠΗ Α.Ε.Π.Ε.Υ.	22/10/2006
GREENPOST TRADING EUROPE LTD	12/06/2023
MERIT ΧΡΗΜΑΤΙΣΤΗΡΙΑΚΗ Α.Ε.Π.Ε.Υ.	20/03/2017
ΑΛΦΑ FINANCE ΜΟΝΟΠΡΟΣΩΠΗ ΑΕΠΕΥ	09/01/2006
ΕΘΝΙΚΗ ΧΡΗΜΑΤΙΣΤΗΡΙΑΚΗ ΜΟΝΟΠΡΟΣΩΠΗ ΑΕΠΕΥ	02/01/1900
ΕΛΛΗΝΟΑΜΕΡΙΚΑΝΙΚΗ ΧΡΗΜΑΤΙΣΤΗΡΙΑΚΗ ΑΕΠΕΥ	25/07/2014
ΛΕΩΝ ΔΕΠΟΛΑΣ ΧΡΗΜΑΤΙΣΤΗΡΙΑΚΗ Α.Ε.Π.Ε.Υ.	20/04/2015
ΠΕΙΡΑΙΩΣ ΜΟΝΟΠΡΟΣΩΠΗ Α.Ε.Π.Ε.Υ.	08/09/2008
<strong>ΠΑΠΟΥΤΣΑΝΗΣ (ΚΟ)</strong>	<strong>Κύρια Αγορά</strong>
ΒΕΤΑ ΧΡΗΜΑΤΙΣΤΗΡΙΑΚΗ Α.Ε.Π.Ε.Υ.	25/11/2013
ΑΛΦΑ FINANCE ΜΟΝΟΠΡΟΣΩΠΗ ΑΕΠΕΥ	19/11/2018
<strong>ΠΕΙΡΑΙΩΣ FINANCIAL HOLD (ΚΟ)</strong>	<strong>Κύρια Αγορά</strong>
ΕΥΡΟΒΑΝΚ ΕQUITIES ΜΟΝΟΠΡΟΣΩΠΗ Α.Ε.Π.Ε.Υ.	22/10/2006
ΕΥΡΟΧΧ ΧΡΗΜΑΤΙΣΤΗΡΙΑΚΗ Α.Ε.Π.Ε.Υ.	15/02/2016
GREENPOST TRADING EUROPE LTD	12/06/2023
MERIT ΧΡΗΜΑΤΙΣΤΗΡΙΑΚΗ Α.Ε.Π.Ε.Υ.	16/09/2013
ΑΛΦΑ FINANCE ΜΟΝΟΠΡΟΣΩΠΗ ΑΕΠΕΥ	15/04/2019
ΕΘΝΙΚΗ ΧΡΗΜΑΤΙΣΤΗΡΙΑΚΗ ΜΟΝΟΠΡΟΣΩΠΗ ΑΕΠΕΥ	02/01/1900
ΕΛΛΗΝΟΑΜΕΡΙΚΑΝΙΚΗ ΧΡΗΜΑΤΙΣΤΗΡΙΑΚΗ ΑΕΠΕΥ	25/07/2014
ΛΕΩΝ ΔΕΠΟΛΑΣ ΧΡΗΜΑΤΙΣΤΗΡΙΑΚΗ Α.Ε.Π.Ε.Υ.	30/11/2018
ΠΕΙΡΑΙΩΣ ΜΟΝΟΠΡΟΣΩΠΗ Α.Ε.Π.Ε.Υ.	16/02/2009
<strong>ΠΕΤΡΟΠΟΥΛΟΣ ΠΕΤΡΟΣ (ΚΟ)</strong>	<strong>Κύρια Αγορά</strong>
ΕΥΡΟΒΑΝΚ ΕQUITIES ΜΟΝΟΠΡΟΣΩΠΗ Α.Ε.Π.Ε.Υ.	01/04/2019
ΠΑΝΤΕΛΑΚΗΣ ΧΡΗΜΑΤΙΣΤΗΡΙΑΚΗ Α.Ε.Π.Ε.Υ.	16/03/2020
<strong>ΠΛΑΣΤΙΚΑ ΘΡΑΚΗΣ (ΚΟ)</strong>	<strong>Κύρια Αγορά</strong>
ΑΛΦΑ FINANCE ΜΟΝΟΠΡΟΣΩΠΗ ΑΕΠΕΥ	26/03/2018
ΛΕΩΝ ΔΕΠΟΛΑΣ ΧΡΗΜΑΤΙΣΤΗΡΙΑΚΗ Α.Ε.Π.Ε.Υ.	28/03/2024
ΠΕΙΡΑΙΩΣ ΜΟΝΟΠΡΟΣΩΠΗ Α.Ε.Π.Ε.Υ.	02/04/2024
<strong>ΡΕΒΟΪΑ (ΚΟ)</strong>	<strong>Κύρια Αγορά</strong>
ΒΕΤΑ ΧΡΗΜΑΤΙΣΤΗΡΙΑΚΗ Α.Ε.Π.Ε.Υ.	26/06/2023
ΤΡΑΠΕΖΑ ΟΡΤΙΜΑ BANK Α.Ε.	15/04/2024
<strong>ΣΑΡΑΝΤΗΣ ΓΡ. (ΚΟ)</strong>	<strong>Κύρια Αγορά</strong>
ΒΕΤΑ ΧΡΗΜΑΤΙΣΤΗΡΙΑΚΗ Α.Ε.Π.Ε.Υ.	14/05/2012
ΕΥΡΟΒΑΝΚ ΕQUITIES ΜΟΝΟΠΡΟΣΩΠΗ Α.Ε.Π.Ε.Υ.	24/10/2016
ΠΕΙΡΑΙΩΣ ΜΟΝΟΠΡΟΣΩΠΗ Α.Ε.Π.Ε.Υ.	02/04/2024
<strong>ΣΙΔΜΑ ΜΕΤΑΛΛΟΥΡΓΙΚΗ (ΚΟ)</strong>	<strong>Κύρια Αγορά</strong>
ΤΡΑΠΕΖΑ ΟΡΤΙΜΑ BANK Α.Ε.	25/05/2023

## Πίνακας Μετοχών Υπό Ειδική Διαπραγμάτευση

Χρεόγραφο	Κατηγορία Διαπραγμάτευσης
Ειδικός Διαπραγματευτής	Έναρξη Ειδικής Διαπραγμάτευσης
<b>ΤΕΡΝΑ ΕΝΕΡΓΕΙΑΚΗ (ΚΟ)</b>	<b>Κύρια Αγορά</b>
EUROBANK EQUITIES ΜΟΝΟΠΡΟΣΩΠΗ Α.Ε.Π.Ε.Υ.	24/05/2021
ΠΕΙΡΑΙΩΣ ΜΟΝΟΠΡΟΣΩΠΗ Α.Ε.Π.Ε.Υ.	09/12/2019
<b>ΤΕΧΝΙΚΗ ΟΛΥΜΠΙΑΚΗ (ΚΟ)</b>	<b>Κύρια Αγορά</b>
ΤΡΑΠΕΖΑ ΟΡΤΙΜΑ BANK Α.Ε.	05/07/2023
<b>ΤΖΙΡΑΚΙΑΝ ΠΡΟΦΙΛ (ΚΟ)</b>	<b>Κύρια Αγορά</b>
ΛΕΩΝ ΔΕΠΟΛΑΣ ΧΡΗΜΑΤΙΣΤΗΡΙΑΚΗ Α.Ε.Π.Ε.Υ.	19/07/2021
<b>ΤΡΑΠΕΖΑ ΟΡΤΙΜΑ BANK (ΚΟ)</b>	<b>Κύρια Αγορά</b>
EUROBANK EQUITIES ΜΟΝΟΠΡΟΣΩΠΗ Α.Ε.Π.Ε.Υ.	11/12/2023
ΑΛΦΑ FINANCE ΜΟΝΟΠΡΟΣΩΠΗ ΑΕΠΕΥ	12/12/2023
ΤΡΑΠΕΖΑ ΟΡΤΙΜΑ BANK Α.Ε.	06/11/2023

**Γνωστοποιήσεις Συναλλαγών - Κατάλογος Υπόχρεων Προσώπων**

Ημερομηνία Υποβολής [1]	Επωνυμία	Λόγος Υποβολής [2]	Υπόχρεος	Ιδιότητα Υποχρέου	Σχέση με τον Υπόχρεο	Ημερομηνία Συναλλαγής	Αγορά	Όγκος Συναλλαγών	Αξία Συναλλαγών	Φύση Συναλλαγής [3]	Είδος Χρηματικού μέσου	Παρατηρήσεις [4]
18/04/2024	ALPHA ΥΠΗΡΕΣΙΩΝ ΚΑΙ ΣΥΜΜΕΤΟΧΩΝ ΑΝΩΝΥΜΗ ΕΤΑΙΡΕΙΑ	A	ΜΑΡΚΟΥ ΕΛΕΝΗ	Προϊστάμενος Υπηρεσίας Εξυπηρέτησης Μετόχων	Ο Ιδιος	15/04/2024	ΑΞΙΩΝ ΧΑ	48,170	75,788.63	Π	Μετοχή	1
18/04/2024	EUROBANK ERGASIAS ΥΠΗΡΕΣΙΩΝ ΚΑΙ ΣΥΜΜΕΤΟΧΩΝ Α.Ε.	B	ΒΑΣΙΛΕΙΟΥ ΚΩΝΣΤΑΝΤΙΝΟΣ	Μέλος ΔΣ Εκτελεστικό	Συνδεδόμενο Νομικό Πρόσωπο	16/04/2024	ΠΑΡΑΓΩΓΩΝ ΧΑ	100	18,000.00	A	Παράγωγο	1
18/04/2024	EUROBANK ERGASIAS ΥΠΗΡΕΣΙΩΝ ΚΑΙ ΣΥΜΜΕΤΟΧΩΝ Α.Ε.	B	ΒΑΣΙΛΕΙΟΥ ΚΩΝΣΤΑΝΤΙΝΟΣ	Μέλος ΔΣ Εκτελεστικό	Συνδεδόμενο Νομικό Πρόσωπο	16/04/2024	ΑΞΙΩΝ ΧΑ	92,177	165,624.58	Π	Μετοχή	1
18/04/2024	EUROBANK ERGASIAS ΥΠΗΡΕΣΙΩΝ ΚΑΙ ΣΥΜΜΕΤΟΧΩΝ Α.Ε.	B	ΒΑΣΙΛΕΙΟΥ ΚΩΝΣΤΑΝΤΙΝΟΣ	Μέλος ΔΣ Εκτελεστικό	Συνδεδόμενο Νομικό Πρόσωπο	16/04/2024	ΑΞΙΩΝ ΧΑ	92,177	165,468.91	A	Μετοχή	1
18/04/2024	EUROBANK ERGASIAS ΥΠΗΡΕΣΙΩΝ ΚΑΙ ΣΥΜΜΕΤΟΧΩΝ Α.Ε.	B	ΒΑΣΙΛΕΙΟΥ ΚΩΝΣΤΑΝΤΙΝΟΣ	Μέλος ΔΣ Εκτελεστικό	Συνδεδόμενο Νομικό Πρόσωπο	16/04/2024	ΑΞΙΩΝ ΧΑ	117,168	210,609.28	Π	Μετοχή	1
18/04/2024	EUROBANK ERGASIAS ΥΠΗΡΕΣΙΩΝ ΚΑΙ ΣΥΜΜΕΤΟΧΩΝ Α.Ε.	B	ΒΑΣΙΛΕΙΟΥ ΚΩΝΣΤΑΝΤΙΝΟΣ	Μέλος ΔΣ Εκτελεστικό	Συνδεδόμενο Νομικό Πρόσωπο	16/04/2024	ΑΞΙΩΝ ΧΑ	35,493	63,736.68	A	Μετοχή	1
18/04/2024	EUROBANK ERGASIAS ΥΠΗΡΕΣΙΩΝ ΚΑΙ ΣΥΜΜΕΤΟΧΩΝ Α.Ε.	B	ΒΑΣΙΛΕΙΟΥ ΚΩΝΣΤΑΝΤΙΝΟΣ	Μέλος ΔΣ Εκτελεστικό	Συνδεδόμενο Νομικό Πρόσωπο	17/04/2024	ΑΞΙΩΝ ΧΑ	211,666	381,526.82	Π	Μετοχή	1
18/04/2024	EUROBANK ERGASIAS ΥΠΗΡΕΣΙΩΝ ΚΑΙ ΣΥΜΜΕΤΟΧΩΝ Α.Ε.	B	ΒΑΣΙΛΕΙΟΥ ΚΩΝΣΤΑΝΤΙΝΟΣ	Μέλος ΔΣ Εκτελεστικό	Συνδεδόμενο Νομικό Πρόσωπο	17/04/2024	ΑΞΙΩΝ ΧΑ	92,037	166,131.75	Π	Μετοχή	1
18/04/2024	EUROBANK ERGASIAS ΥΠΗΡΕΣΙΩΝ ΚΑΙ ΣΥΜΜΕΤΟΧΩΝ Α.Ε.	B	ΒΑΣΙΛΕΙΟΥ ΚΩΝΣΤΑΝΤΙΝΟΣ	Μέλος ΔΣ Εκτελεστικό	Συνδεδόμενο Νομικό Πρόσωπο	17/04/2024	ΑΞΙΩΝ ΧΑ	211,666	381,022.78	A	Μετοχή	1
18/04/2024	ΤΡΑΠΕΖΑ ΟΡΤΙΜΑ BANK Α.Ε.	A	ΠΑΠΑΓΕΩΡΓΟΠΟΥΛΟΣ ΔΗΜΗΤΡΙΟΣ	Γεν. Διευθυντής	Ο Ιδιος	17/04/2024	ΑΞΙΩΝ ΧΑ	3,652	36,154.80	Π	Μετοχή	1

**Σημειώσεις Γνωστοποιήσεων Συναλλαγών**

Για περισσότερες πληροφορίες επί των γνωστοποιήσεων συναλλαγών επισκεφτείτε την ιστοσελίδα <http://athexgroup.gr/el/web/guest/companies-info-trade-notifications>

[1] - Η Ημερομηνία Υποβολής αφορά την Ημερομηνία που η Γνωστοποίηση παρελήφθη από το Χ.Α.

[2] - Λόγος Υποβολής: Α: Πρόσωπο που ασκεί Διευθυντικά καθήκοντα, Β: Πρόσωπο που έχει στενό δεσμό με πρόσωπο που ασκεί Διευθυντικά καθήκοντα.

[3] - Φύση Συναλλαγής: Α: Αγορά, Π: Πώληση.

[4] - Παρατηρήσεις: 1 - Λόγω Συμμετοχής σε ΑΜΚ, 2 - Λόγω Εξάσκησης Δικαιώματος Προαίρεσης αγοράς μετοχών που παρέχεται στο προσωπικό, 3 - Λόγω Δωρεάς, 4 - Λόγω Συγχώνευσης ή Διάσπασης κλπ, 5 - Λόγω Μετατροπής ή Ανταλλαγής Ομολογιών, 6 - Ανταλλαγή Λόγω Προαιρετικής Δημόσιας Πρότασης.

Υποκείμενη Αγορά				Αγορά Παραγώγων													
Ανωτ Τιμή	Κατωτ Τιμή	Τιμή κλεισ.	Μεταβ.	Μήγας Παράδοσης	Ανοιγμα	Ανωτ Τιμή	Κατωτ Τιμή	Τελ Τιμή	Τιμή κλεισ.	Τελευταία ζήτηση	Τελευταία προσφορά	Τιμή Εκκαθάρισης*	Υψηλό ζωής	Χαμηλό ζωής	Πράξεις	Όγκος	Ανοικτές θέσεις
<b>FTSE/X.A. Large Cap</b>				(Μονάδα Διαπραγμάτευσης: 1 Μονάδα Δείκτη x 2€, Χρηματικός Διακανονισμός)													
3,351.70	3,311.98	3,351.70	1.20%	Απρίλιος 2024	3,325.00	3,355.00	3,325.00	3,352.00	3,352.00	---	---		3,502.50	---	151	1,234	2,167
				Μάιος 2024	3,335.00	3,355.00	3,327.00	3,354.75	3,354.75	---	---		3,460.50	---	190	1,350	2,665
				Ιούνιος 2024	3,339.75	3,355.50	3,337.50	3,353.75	3,353.75	---	---		3,355.50	---	7	59	42
				Σεπτέμβριος 2024	---	---	---	---	3,340.75	---	---		---	---	---	---	---
				Δεκέμβριος 2024	---	---	---	---	3,357.50	---	---		---	---	---	---	---
				Μάρτιος 2025	---	---	---	---	3,374.25	---	---		---	---	---	---	---
<b>FTSE/X.A. Τράπεζες</b>				(Μονάδα Διαπραγμάτευσης: 1 Μονάδα Δείκτη x 15€, Χρηματικός Διακανονισμός)													
1,175.05	1,163.67	1,173.79	0.85%	Ιούνιος 2024	1,178.50	1,178.50	1,178.50	1,178.50	1,178.50	---	---		1,290.00	---	1	1	949
				Σεπτέμβριος 2024	---	---	---	---	1,174.00	---	---		---	---	---	---	---
				Δεκέμβριος 2024	---	---	---	---	1,180.00	---	---		---	---	---	---	---
				Μάρτιος 2025	---	---	---	---	1,185.75	---	---		---	---	---	---	---
<b>MSCI GREECE REBASED</b>				(Μονάδα Διαπραγμάτευσης: 1 Μονάδα Δείκτη x 2€, Χρηματικός Διακανονισμός)													
5,336.91	5,276.28	5,331.01	1.04%	Απρίλιος 2024	---	---	---	---	5,248.00	---	---		5,519.25	---	---	---	7
				Μάιος 2024	---	---	---	---	5,252.00	---	---		5,547.00	---	---	---	13
				Ιούνιος 2024	---	---	---	---	5,243.25	---	---		5,463.25	---	---	---	20
				Ιούλιος 2024	---	---	---	---	5,196.75	---	---		5,364.00	---	---	---	10
				Αύγουστος 2024	---	---	---	---	5,311.75	---	---		---	---	---	---	---
				Σεπτέμβριος 2024	---	---	---	---	5,322.00	---	---		---	---	---	---	---
				Δεκέμβριος 2024	---	---	---	---	5,348.75	---	---		---	---	---	---	---
				Μάρτιος 2025	---	---	---	---	5,375.25	---	---		---	---	---	---	---

Σημειώσεις Παραγώγων

Τις τιμές εκκαθάρισης και τις τελικές ανοικτές θέσεις μπορείτε να τις ανακτήσετε στο ακόλουθο path <http://www.helex.gr/el/web/guest/statistics-end-of-day-derivatives>

Υποκείμενη Αγορά				Αγορά Παραγώγων										Ανοικτές θέσεις			
Ανωτ Τιμή	Κατωτ Τιμή	Τιμή κλεισ.	Μεταβ.	Μήνας Παράδοσης	Άνοιγμα	Ανωτ Τιμή	Κατωτ Τιμή	Τελ Τιμή	Τιμή κλεισ.	Τελευταία ζήτηση	Τελευταία προσφορά	Τιμή Εκκαθάρισης*	Υψηλό ζωής	Χαμηλό ζωής	Πράξεις	Όγκος	Ανοικτές θέσεις
(Μέγεθος Συμβολαίου: 100 Χρεόγραφα, Φυσική Παράδοση)																	
<b>ALPHA ΥΠΗΡΕΣΙΩΝ ΣΥΜΜ (ΚΟ)</b>				Ιούνιος 2024	1.55	1.56	1.54	1.56	1.56	---	---	---	1.82	---	130	6,278	160,210
1.5545	1.538	1.55	0.94%	Σεπτέμβριος 2024	---	---	---	---	1.62	---	---	---	1.62	---	---	---	202
				Δεκέμβριος 2024	---	---	---	---	1.56	---	---	---	---	---	---	---	---
				Μάρτιος 2025	---	---	---	---	1.56	---	---	---	---	---	---	---	---
(Μέγεθος Συμβολαίου: 100 Χρεόγραφα, Φυσική Παράδοση)																	
<b>AUTOHELLAS (ΚΟ)</b>				Ιούνιος 2024	---	---	---	---	12.63	---	---	---	13.67	---	---	---	231
13.46	13.18	13.46	2.12%	Σεπτέμβριος 2024	---	---	---	---	13.29	---	---	---	---	---	---	---	---
				Δεκέμβριος 2024	---	---	---	---	13.36	---	---	---	---	---	---	---	---
				Μάρτιος 2025	---	---	---	---	13.43	---	---	---	---	---	---	---	---
(Μέγεθος Συμβολαίου: 100 Χρεόγραφα, Φυσική Παράδοση)																	
<b>CENERGY HOLDINGS (ΚΑ)</b>				Ιούνιος 2024	7.00	7.00	6.95	6.95	6.95	---	---	---	7.61	---	4	21	4,431
7	6.9	6.94	-0.57%	Σεπτέμβριος 2024	---	---	---	---	7.04	---	---	---	---	---	---	---	---
				Δεκέμβριος 2024	---	---	---	---	7.08	---	---	---	---	---	---	---	---
				Μάρτιος 2025	---	---	---	---	7.11	---	---	---	---	---	---	---	---
(Μέγεθος Συμβολαίου: 100 Χρεόγραφα, Φυσική Παράδοση)																	
<b>COCA-COLA HBC AG (ΚΟ)</b>				Ιούνιος 2024	---	---	---	---	28.12	---	---	---	29.10	---	---	---	101
28.3	27.94	28.3	1.22%	Σεπτέμβριος 2024	---	---	---	---	28.20	---	---	---	---	---	---	---	---
				Δεκέμβριος 2024	---	---	---	---	28.34	---	---	---	---	---	---	---	---
				Μάρτιος 2025	---	---	---	---	28.49	---	---	---	---	---	---	---	---
(Μέγεθος Συμβολαίου: 100 Χρεόγραφα, Φυσική Παράδοση)																	
<b>EUROBANK HOLDINGS (ΚΟ)</b>				Ιούνιος 2024	1.81	1.83	1.80	1.83	1.83	---	---	---	2.00	---	62	674	31,713
1.8305	1.8	1.8305	1.58%	Σεπτέμβριος 2024	---	---	---	---	1.82	---	---	---	---	---	---	---	---
				Δεκέμβριος 2024	---	---	---	---	1.83	---	---	---	---	---	---	---	---
				Μάρτιος 2025	---	---	---	---	1.84	---	---	---	---	---	---	---	---
(Μέγεθος Συμβολαίου: 100 Χρεόγραφα, Φυσική Παράδοση)																	
<b>FOURLIS ΣΥΜΜΕΤΟΧΩΝ (ΚΟ)</b>				Ιούνιος 2024	4.02	4.02	4.02	4.02	4.02	---	---	---	4.38	---	3	15	1,004
4.01	3.94	3.99	1.01%	Σεπτέμβριος 2024	---	---	---	---	3.98	---	---	---	---	---	---	---	---
				Δεκέμβριος 2024	---	---	---	---	4.00	---	---	---	---	---	---	---	---
				Μάρτιος 2025	---	---	---	---	4.02	---	---	---	---	---	---	---	---
(Μέγεθος Συμβολαίου: 100 Χρεόγραφα, Φυσική Παράδοση)																	
<b>HELLENIQ ENERGY (ΚΟ)</b>				Ιούνιος 2024	8.21	8.25	8.19	8.22	8.22	---	---	---	8.80	---	9	87	4,706
8.225	8.105	8.19	0.80%	Σεπτέμβριος 2024	---	---	---	---	8.20	---	---	---	---	---	---	---	---
				Δεκέμβριος 2024	---	---	---	---	8.24	---	---	---	---	---	---	---	---
				Μάρτιος 2025	---	---	---	---	8.28	---	---	---	---	---	---	---	---

**Σημειώσεις Παραγώγων**

Τις τιμές εκκαθάρισης και τις τελικές ανοικτές θέσεις μπορείτε να τις ανακτήσετε στο ακόλουθο path <http://www.helex.gr/el/web/guest/statistics-end-of-day-derivatives>



Υποκείμενη Αγορά				Αγορά Παραγώγων													
Ανωτ Τιμή	Κατωτ Τιμή	Τιμή κλεισ.	Μεταβ.	Μήνας Παράδοσης	Άνοιγμα	Ανωτ Τιμή	Κατωτ Τιμή	Τελ Τιμή	Τιμή κλεισ.	Τελευταία ζήτηση	Τελευταία προσφορά	Τιμή Εκκαθάρισης*	Υψηλό ζωής	Χαμηλό ζωής	Πράξεις	Όγκος	Ανοικτές θέσεις
<b>INTRACOM HOLDINGS (ΚΟ)</b>				(Μέγεθος Συμβολαίου: 100 Χρεόγραφα, Φυσική Παράδοση)													
3.275	3.205	3.26	1.88%	Ιούνιος 2024	3.25	3.30	3.25	3.29	3.29	---	---	---	4.30	---	33	122	7.858
				Σεπτέμβριος 2024	---	---	---	---	3.23	---	---	---	---	---	---	---	---
				Δεκέμβριος 2024	---	---	---	---	3.24	---	---	---	---	---	---	---	---
				Μάρτιος 2025	---	---	---	---	3.26	---	---	---	---	---	---	---	---
<b>INTRAKAT (ΚΟ)</b>				(Μέγεθος Συμβολαίου: 100 Χρεόγραφα, Φυσική Παράδοση)													
4.98	4.89	4.96	0.00%	Ιούνιος 2024	4.85	4.85	4.78	4.83	4.83	---	---	---	5.66	---	35	178	2.104
				Σεπτέμβριος 2024	---	---	---	---	5.00	---	---	---	---	---	---	---	---
				Δεκέμβριος 2024	---	---	---	---	5.03	---	---	---	---	---	---	---	---
				Μάρτιος 2025	---	---	---	---	5.05	---	---	---	---	---	---	---	---
<b>JUMBO (ΚΟ)</b>				(Μέγεθος Συμβολαίου: 100 Χρεόγραφα, Φυσική Παράδοση)													
26.64	26	26.5	2.79%	Ιούνιος 2024	26.29	26.60	26.29	26.60	26.60	---	---	---	27.03	---	4	16	211
				Σεπτέμβριος 2024	---	---	---	---	26.00	---	---	---	---	---	---	---	---
				Δεκέμβριος 2024	---	---	---	---	26.13	---	---	---	---	---	---	---	---
				Μάρτιος 2025	---	---	---	---	26.26	---	---	---	---	---	---	---	---
<b>LAMDA DEVELOPMENT(ΚΟ)</b>				(Μέγεθος Συμβολαίου: 100 Χρεόγραφα, Φυσική Παράδοση)													
6.63	6.36	6.61	3.60%	Ιούνιος 2024	6.49	6.65	6.44	6.63	6.63	---	---	---	7.20	---	22	86	6.785
				Σεπτέμβριος 2024	---	---	---	---	6.44	---	---	---	---	---	---	---	---
				Δεκέμβριος 2024	---	---	---	---	6.47	---	---	---	---	---	---	---	---
				Μάρτιος 2025	---	---	---	---	6.50	---	---	---	---	---	---	---	---
<b>MIG (ΚΟ)</b>				(Μέγεθος Συμβολαίου: 100 Χρεόγραφα, Φυσική Παράδοση)													
3.9	3.8	3.87	1.58%	Ιούνιος 2024	---	---	---	---	3.82	---	---	---	4.25	---	---	---	101
				Σεπτέμβριος 2024	---	---	---	---	3.84	---	---	---	---	---	---	---	---
				Δεκέμβριος 2024	---	---	---	---	3.86	---	---	---	---	---	---	---	---
				Μάρτιος 2025	---	---	---	---	3.88	---	---	---	---	---	---	---	---
<b>QUEST ΣΥΜΜΕΤΟΧΩΝ (ΚΟ)</b>				(Μέγεθος Συμβολαίου: 100 Χρεόγραφα, Φυσική Παράδοση)													
5.28	5.12	5.21	0.77%	Ιούνιος 2024	5.23	5.26	5.19	5.22	5.22	---	---	---	6.29	---	7	25	216
				Σεπτέμβριος 2024	---	---	---	---	5.21	---	---	---	---	---	---	---	---
				Δεκέμβριος 2024	---	---	---	---	5.24	---	---	---	---	---	---	---	---
				Μάρτιος 2025	---	---	---	---	5.27	---	---	---	---	---	---	---	---
<b>TITAN CEMENT (ΚΑ)</b>				(Μέγεθος Συμβολαίου: 100 Χρεόγραφα, Φυσική Παράδοση)													
26.4	26.25	26.4	1.34%	Ιούνιος 2024	26.13	26.25	26.13	26.25	26.25	---	---	---	26.96	---	5	11	176
				Σεπτέμβριος 2024	---	---	---	---	26.28	---	---	---	---	---	---	---	---
				Δεκέμβριος 2024	---	---	---	---	26.41	---	---	---	---	---	---	---	---
				Μάρτιος 2025	---	---	---	---	26.54	---	---	---	---	---	---	---	---

**Σημειώσεις Παραγώγων**

Τις τιμές εκκαθάρισης και τις τελικές ανοικτές θέσεις μπορείτε να τις ανακτήσετε στο ακόλουθο path <http://www.helex.gr/el/web/guest/statistics-end-of-day-derivatives>

Υποκείμενη Αγορά				Αγορά Παραγώγων										Ανοικτές θέσεις			
Ανωτ Τιμή	Κατωτ Τιμή	Τιμή κλεισ.	Μεταβ.	Μήνας Παράδοσης	Άνοιγμα	Ανωτ Τιμή	Κατωτ Τιμή	Τελ Τιμή	Τιμή κλεισ.	Τελευταία ζήτηση	Τελευταία προσφορά	Τιμή Εκκαθάρισης*	Υψηλό ζωής	Χαμηλό ζωής	Πράξεις	Όγκος	Ανοικτές θέσεις
<b>ΒΙΟΗΑΛCO SA/NV (ΚΑ)</b>				(Μέγεθος Συμβολαίου: 100 Χρεόγραφα, Φυσική Παράδοση)													
5.33	5.24	5.33	0.95%	Ιούνιος 2024	5.31	5.34	5.27	5.34	5.34	---	---	---	6.43	---	27	135	5,933
				Σεπτέμβριος 2024	---	---	---	---	5.33	---	---	---	---	---	---	---	---
				Δεκέμβριος 2024	---	---	---	---	5.35	---	---	---	---	---	---	---	---
				Μάρτιος 2025	---	---	---	---	5.38	---	---	---	---	---	---	---	---
<b>ΑΒΑΞ Α.Ε. (ΚΟ)</b>				(Μέγεθος Συμβολαίου: 100 Χρεόγραφα, Φυσική Παράδοση)													
1.396	1.37	1.39	2.66%	Ιούνιος 2024	1.39	1.39	1.38	1.39	1.39	---	---	---	1.72	---	5	14	852
				Σεπτέμβριος 2024	---	---	---	---	1.37	---	---	---	---	---	---	---	---
				Δεκέμβριος 2024	---	---	---	---	1.37	---	---	---	---	---	---	---	---
				Μάρτιος 2025	---	---	---	---	1.38	---	---	---	---	---	---	---	---
<b>ΑΔΜΗ ΣΥΜΜΕΤΟΧΩΝ Α.Ε. (ΚΟ)</b>				(Μέγεθος Συμβολαίου: 100 Χρεόγραφα, Φυσική Παράδοση)													
2.235	2.19	2.19	-0.23%	Ιούνιος 2024	2.21	2.25	2.21	2.22	2.22	---	---	---	2.44	---	64	879	26,226
				Σεπτέμβριος 2024	---	---	---	---	2.21	---	---	---	---	---	---	---	---
				Δεκέμβριος 2024	---	---	---	---	2.23	---	---	---	---	---	---	---	---
				Μάρτιος 2025	---	---	---	---	2.24	---	---	---	---	---	---	---	---
<b>ΑΕΡΟΠΟΡΙΑ ΑΙΓΑΙΟΥ (ΚΟ)</b>				(Μέγεθος Συμβολαίου: 100 Χρεόγραφα, Φυσική Παράδοση)													
11.93	11.46	11.77	2.70%	Ιούνιος 2024	11.10	11.28	11.03	11.08	11.08	---	---	---	12.77	---	46	122	4,850
				Σεπτέμβριος 2024	---	---	---	---	11.56	---	---	---	---	---	---	---	---
				Δεκέμβριος 2024	---	---	---	---	11.62	---	---	---	---	---	---	---	---
				Μάρτιος 2025	---	---	---	---	11.68	---	---	---	---	---	---	---	---
<b>ΓΕΚ ΤΕΡΝΑ (ΚΟ)</b>				(Μέγεθος Συμβολαίου: 100 Χρεόγραφα, Φυσική Παράδοση)													
16.06	15.54	16.06	3.35%	Ιούνιος 2024	15.75	16.18	15.71	16.18	16.18	---	---	---	17.26	---	41	116	14,953
				Σεπτέμβριος 2024	---	---	---	---	15.86	---	---	---	15.80	---	---	---	30
				Δεκέμβριος 2024	---	---	---	---	15.75	---	---	---	---	---	---	---	---
				Μάρτιος 2025	---	---	---	---	15.83	---	---	---	---	---	---	---	---
<b>ΔΕΗ (ΚΟ)</b>				(Μέγεθος Συμβολαίου: 100 Χρεόγραφα, Φυσική Παράδοση)													
11.14	10.91	10.91	-0.18%	Ιούνιος 2024	11.11	11.21	10.98	11.04	11.04	---	---	---	12.75	---	152	614	28,301
				Σεπτέμβριος 2024	---	---	---	---	11.14	---	---	---	11.30	---	---	---	100
				Δεκέμβριος 2024	---	---	---	---	11.08	---	---	---	---	---	---	---	---
				Μάρτιος 2025	---	---	---	---	11.14	---	---	---	---	---	---	---	---
<b>ΔΙΕΘΝΗΣ ΑΕΡΟΛΙΜΕΝΑΣ ΑΘΗΝΩΝ(ΚΟ)</b>				(Μέγεθος Συμβολαίου: 100 Χρεόγραφα, Φυσική Παράδοση)													
8.296	8.21	8.22	-0.10%	Ιούνιος 2024	8.08	8.08	8.04	8.05	8.05	---	---	---	8.65	---	3	24	936
				Σεπτέμβριος 2024	---	---	---	---	8.30	---	---	---	---	---	---	---	---
				Δεκέμβριος 2024	---	---	---	---	8.34	---	---	---	---	---	---	---	---
				Μάρτιος 2025	---	---	---	---	8.38	---	---	---	---	---	---	---	---

**Σημειώσεις Παραγώγων**

Τις τιμές εκκαθάρισης και τις τελικές ανοικτές θέσεις μπορείτε να τις ανακτήσετε στο ακόλουθο path <http://www.helex.gr/el/web/guest/statistics-end-of-day-derivatives>

Υποκείμενη Αγορά				Αγορά Παραγώγων													
Ανωτ Τιμή	Κατωτ Τιμή	Τιμή κλεισ.	Μεταβ.	Μήνας Παράδοσης	Άνοιγμα	Ανωτ Τιμή	Κατωτ Τιμή	Τελ Τιμή	Τιμή κλεισ.	Τελευταία ζήτηση	Τελευταία προσφορά	Τιμή Εκκαθάρισης*	Υψηλό ζωής	Χαμηλό ζωής	Πράξεις	Όγκος	Ανοικτές θέσεις
(Μέγεθος Συμβολαίου: 100 Χρεόγραφα, Φυσική Παράδοση)																	
7.096	7.024	7.074	0.37%	Ιούνιος 2024	7.09	7.11	7.04	7.10	7.10	---	---	---	7.55	---	66	492	12.747
				Σεπτέμβριος 2024	---	---	---	---	7.11	---	---	---	---	---	---	---	---
				Δεκέμβριος 2024	---	---	---	---	7.14	---	---	---	---	---	---	---	---
				Μάρτιος 2025	---	---	---	---	7.18	---	---	---	---	---	---	---	---
(Μέγεθος Συμβολαίου: 100 Χρεόγραφα, Φυσική Παράδοση)																	
1.84	1.802	1.83	0.99%	Ιούνιος 2024	1.84	1.85	1.82	1.85	1.85	---	---	---	2.28	---	12	29	3.936
				Σεπτέμβριος 2024	---	---	---	---	1.83	---	---	---	1.82	---	---	---	50
				Δεκέμβριος 2024	---	---	---	---	1.84	---	---	---	---	---	---	---	---
				Μάρτιος 2025	---	---	---	---	1.85	---	---	---	---	---	---	---	---
(Μέγεθος Συμβολαίου: 100 Χρεόγραφα, Φυσική Παράδοση)																	
2.53	2.5	2.52	1.00%	Ιούνιος 2024	2.52	2.53	2.51	2.53	2.53	---	---	---	2.70	---	28	149	4.150
				Σεπτέμβριος 2024	---	---	---	---	2.52	---	---	---	---	---	---	---	---
				Δεκέμβριος 2024	---	---	---	---	2.53	---	---	---	---	---	---	---	---
				Μάρτιος 2025	---	---	---	---	2.54	---	---	---	---	---	---	---	---
(Μέγεθος Συμβολαίου: 100 Χρεόγραφα, Φυσική Παράδοση)																	
5	4.86	4.96	1.22%	Ιούνιος 2024	5.01	5.03	4.94	4.97	4.97	---	---	---	5.71	---	25	120	7.561
				Σεπτέμβριος 2024	---	---	---	---	4.94	---	---	---	---	---	---	---	---
				Δεκέμβριος 2024	---	---	---	---	4.97	---	---	---	---	---	---	---	---
				Μάρτιος 2025	---	---	---	---	4.99	---	---	---	---	---	---	---	---
(Μέγεθος Συμβολαίου: 100 Χρεόγραφα, Φυσική Παράδοση)																	
5.64	5.55	5.58	0.72%	Ιούνιος 2024	5.62	5.63	5.62	5.63	5.63	---	---	---	6.10	---	2	2	4.343
				Σεπτέμβριος 2024	---	---	---	---	5.59	---	---	---	---	---	---	---	---
				Δεκέμβριος 2024	---	---	---	---	5.62	---	---	---	---	---	---	---	---
				Μάρτιος 2025	---	---	---	---	5.64	---	---	---	---	---	---	---	---
(Μέγεθος Συμβολαίου: 100 Χρεόγραφα, Φυσική Παράδοση)																	
26.5	25.88	26.12	0.08%	Ιούνιος 2024	26.39	26.39	26.32	26.32	26.32	---	---	---	27.99	---	4	9	390
				Σεπτέμβριος 2024	---	---	---	---	26.33	---	---	---	---	---	---	---	---
				Δεκέμβριος 2024	---	---	---	---	26.46	---	---	---	---	---	---	---	---
				Μάρτιος 2025	---	---	---	---	26.59	---	---	---	---	---	---	---	---
(Μέγεθος Συμβολαίου: 100 Χρεόγραφα, Φυσική Παράδοση)																	
36.62	35.8	36.62	2.81%	Ιούνιος 2024	36.19	36.85	36.19	36.84	36.84	---	---	---	37.32	---	103	307	5.573
				Σεπτέμβριος 2024	---	---	---	---	35.33	---	---	---	35.46	---	---	---	110
				Δεκέμβριος 2024	---	---	---	---	36.11	---	---	---	---	---	---	---	---
				Μάρτιος 2025	---	---	---	---	36.29	---	---	---	---	---	---	---	---

Σημειώσεις Παραγώγων

Τις τιμές εκκαθάρισης και τις τελικές ανοικτές θέσεις μπορείτε να τις ανακτήσετε στο ακόλουθο path <http://www.helex.gr/el/web/guest/statistics-end-of-day-derivatives>

Υποκείμενη Αγορά				Αγορά Παραγώγων													
Ανωτ Τιμή	Κατωτ Τιμή	Τιμή κλεισ.	Μεταβ.	Μήνας Παράδοσης	Άνοιγμα	Ανωτ Τιμή	Κατωτ Τιμή	Τελ Τιμή	Τιμή κλεισ.	Τελευταία ζήτηση	Τελευταία προσφορά	Τιμή Εκκαθάρισης*	Υψηλό ζωής	Χαμηλό ζωής	Πράξεις	Όγκος	Ανοικτές θέσεις
(Μέγεθος Συμβολαίου: 100 Χρεόγραφα, Φυσική Παράδοση)																	
<b>ΟΛΠ (ΚΟ)</b>				Ιούνιος 2024	---	---	---	---	23.93	---	---	---	28.71	---	---	---	126
24	23.75	23.95	-0.21%	Σεπτέμβριος 2024	---	---	---	---	24.21	---	---	---	---	---	---	---	---
				Δεκέμβριος 2024	---	---	---	---	24.33	---	---	---	---	---	---	---	---
				Μάρτιος 2025	---	---	---	---	24.45	---	---	---	---	---	---	---	---
(Μέγεθος Συμβολαίου: 100 Χρεόγραφα, Φυσική Παράδοση)																	
<b>ΟΠΑΠ (ΚΟ)</b>				Ιούνιος 2024	---	---	---	---	15.83	---	---	---	16.99	---	---	---	885
16.28	16.15	16.15	0.37%	Σεπτέμβριος 2024	---	---	---	---	16.23	---	---	---	---	---	---	---	---
				Δεκέμβριος 2024	---	---	---	---	16.31	---	---	---	---	---	---	---	---
				Μάρτιος 2025	---	---	---	---	16.39	---	---	---	---	---	---	---	---
(Μέγεθος Συμβολαίου: 100 Χρεόγραφα, Φυσική Παράδοση)																	
<b>ΟΤΕ (ΚΟ)</b>				Ιούνιος 2024	14.06	14.08	14.00	14.07	14.07	---	---	---	14.55	---	8	12	5,432
13.99	13.92	13.98	0.36%	Σεπτέμβριος 2024	---	---	---	---	14.05	---	---	---	---	---	---	---	---
				Δεκέμβριος 2024	---	---	---	---	14.12	---	---	---	---	---	---	---	---
				Μάρτιος 2025	---	---	---	---	14.19	---	---	---	---	---	---	---	---
(Μέγεθος Συμβολαίου: 100 Χρεόγραφα, Φυσική Παράδοση)																	
<b>ΠΕΙΡΑΙΩΣ FINANCIAL HOLD (ΚΟ)</b>				Ιούνιος 2024	3.77	3.81	3.75	3.78	3.78	---	---	---	4.26	---	102	1,721	63,356
3.785	3.739	3.757	0.56%	Σεπτέμβριος 2024	---	---	---	---	3.85	---	---	4.05	---	---	---	---	---
				Δεκέμβριος 2024	---	---	---	---	3.79	---	---	---	---	---	---	---	---
				Μάρτιος 2025	---	---	---	---	3.81	---	---	---	---	---	---	---	---
(Μέγεθος Συμβολαίου: 100 Χρεόγραφα, Φυσική Παράδοση)																	
<b>ΤΕΡΝΑ ΕΝΕΡΓΕΙΑΚΗ (ΚΟ)</b>				Ιούνιος 2024	17.67	17.99	17.67	17.99	17.99	---	---	---	18.62	---	111	625	29,859
17.85	17.48	17.85	2.59%	Σεπτέμβριος 2024	---	---	---	---	17.55	---	---	---	---	---	---	---	---
				Δεκέμβριος 2024	---	---	---	---	17.64	---	---	---	---	---	---	---	---
				Μάρτιος 2025	---	---	---	---	17.73	---	---	---	---	---	---	---	---
(Μέγεθος Συμβολαίου: 100 Χρεόγραφα, Φυσική Παράδοση)																	
<b>ΤΡΑΠΕΖΑ ΟΡΤΙΜΑ BANK (ΚΟ)</b>				Ιούνιος 2024	9.78	9.80	9.71	9.72	9.72	---	---	---	9.90	---	7	20	103
10	9.9	10	0.20%	Σεπτέμβριος 2024	---	---	---	---	10.07	---	---	---	---	---	---	---	---
				Δεκέμβριος 2024	---	---	---	---	10.12	---	---	---	---	---	---	---	---
				Μάρτιος 2025	---	---	---	---	10.17	---	---	---	---	---	---	---	---

**Σημειώσεις Παραγώγων**

Τις τιμές εκκαθάρισης και τις τελικές ανοικτές θέσεις μπορείτε να τις ανακτήσετε στο ακόλουθο path <http://www.helex.gr/el/web/guest/statistics-end-of-day-derivatives>

FTSE/X.A. Large Cap

(Μονάδα Διαπραγμάτευσης: 1 Μονάδα Δείκτη x 2€ - Τρόπος Εξάσκησης: Ευρωπαϊκός, Χρηματικός Διακανονισμός)

Τιμή Εξάσκησης	Δικαιώματα Αγοράς														Δικαιώματα Πώλησης																		
	Απρίλιος 2024							Μάιος 2024							Λοιποί Μήνες		Απρίλιος 2024							Μάιος 2024							Λοιποί Μήνες		Τιμή Εξάσκησης
	Ανοιγμα	Ανιγτ Τιμή	Καπιτ Τιμή	Τελ Τιμή	Τιμή κλεισ.	Όγκος	Ανοικτές θέσεις	Ανοιγμα	Ανιγτ Τιμή	Καπιτ Τιμή	Τελ Τιμή	Τιμή κλεισ.	Όγκος	Ανοικτές θέσεις	Όγκος	Ανοικτές θέσεις	Ανοιγμα	Ανιγτ Τιμή	Καπιτ Τιμή	Τελ Τιμή	Τιμή κλεισ.	Όγκος	Ανοικτές θέσεις	Ανοιγμα	Ανιγτ Τιμή	Καπιτ Τιμή	Τελ Τιμή	Τιμή κλεισ.	Όγκος	Ανοικτές θέσεις	Όγκος	Ανοικτές θέσεις	
2,450	-	-	-	-	-	-	-	-	-	-	-	-	-	-	-	-	-	-	-	-	-	-	-	-	-	-	-	-	-	-	-	-	
2,500	-	-	-	-	-	-	-	-	-	-	-	-	-	-	-	-	-	-	-	-	-	-	-	-	-	-	-	-	-	-	-	-	2,500
2,550	-	-	-	-	-	-	-	-	-	-	-	-	-	-	-	-	-	-	-	-	-	-	-	-	-	-	-	-	-	-	-	-	2,550
2,600	-	-	-	-	-	-	-	-	-	-	-	-	-	-	-	-	-	-	-	-	-	-	-	-	-	-	-	-	-	-	-	-	2,600
2,650	-	-	-	-	-	-	-	-	-	-	-	-	-	-	-	-	-	-	-	-	-	-	-	-	-	-	-	-	-	-	-	-	2,650
2,700	-	-	-	-	-	-	-	-	-	-	-	-	-	-	-	-	-	-	-	-	-	-	-	-	-	-	-	-	-	-	-	-	2,700
2,750	-	-	-	-	-	-	-	-	-	-	-	-	-	-	-	-	-	-	-	-	-	-	-	-	-	-	-	-	-	-	-	-	2,750
2,800	-	-	-	-	-	-	-	-	-	-	-	-	-	-	-	-	-	-	-	-	-	-	-	-	-	-	-	-	-	-	-	-	2,800
2,850	-	-	-	-	-	-	-	-	-	-	-	-	-	-	-	-	-	-	-	-	-	-	-	-	-	-	-	-	-	-	-	-	2,850
2,900	-	-	-	-	-	-	-	-	-	-	-	-	-	-	-	-	-	-	-	-	-	-	-	-	-	-	-	-	-	-	-	-	2,900
2,950	-	-	-	-	-	-	-	-	-	-	-	-	-	-	-	-	-	-	-	-	-	-	-	-	-	-	-	-	-	-	-	-	2,950
3,000	0.00	0.00	0.00	-	313.00	-	-	-	-	-	-	-	-	-	-	-	0.00	0.00	0.00	-	0.07	-	-	-	-	-	-	-	-	-	-	-	3,000
3,050	0.00	0.00	0.00	-	263.00	-	-	0.00	0.00	0.00	-	273.00	-	-	-	0.00	0.00	0.00	-	0.02	-	-	0.00	0.00	0.00	-	8.20	-	-	-	-	3,050	
3,100	0.00	0.00	0.00	-	213.00	-	-	0.00	0.00	0.00	-	229.00	-	-	-	0.00	0.00	0.00	-	0.01	-	-	0.00	0.00	0.00	-	14.25	-	-	-	-	3,100	
3,150	0.00	0.00	0.00	-	163.00	-	-	0.00	0.00	0.00	-	188.00	-	-	-	0.00	0.00	0.00	-	0.01	-	-	0.00	0.00	0.00	-	23.00	-	5	-	-	3,150	
3,200	0.00	0.00	0.00	-	114.00	-	-	0.00	0.00	0.00	-	151.00	-	-	-	0.00	0.00	0.00	-	0.20	-	-	0.00	0.00	0.00	-	35.75	-	-	-	-	3,200	
3,250	0.00	0.00	0.00	-	66.00	-	20	125.00	125.00	125.00	125.00	125.00	20	22	-	0.00	0.00	0.00	-	2.50	-	52	51.00	51.00	45.00	45.00	45.00	5	28	-	-	3,250	
3,300	48.00	48.00	48.00	48.00	48.00	5	46	0.00	0.00	0.00	-	89.50	-	1	-	0.00	48.00	0.00	-	14.25	-	20	0.00	0.00	0.00	-	74.50	-	60	-	-	3,300	
3,350	0.00	0.00	0.00	-	7.10	-	19	0.00	0.00	0.00	-	66.00	-	21	-	21.50	0.00	19.75	19.75	19.75	55	139	88.00	88.00	88.00	88.00	88.00	20	40	-	-	3,350	
3,400	0.00	0.00	0.00	-	0.99	-	38	0.00	0.00	0.00	-	47.25	-	19	-	0.00	0.00	0.00	-	87.50	-	122	117.00	117.00	109.00	109.00	109.00	40	60	-	-	3,400	
3,450	0.00	0.00	0.00	-	0.07	-	122	0.00	0.00	0.00	-	33.00	-	41	-	0.00	0.00	0.00	-	137.00	-	82	0.00	0.00	0.00	-	168.00	-	40	-	-	3,450	
3,500	0.00	0.00	0.00	-	0.01	-	7	0.00	0.00	0.00	-	22.25	-	2	-	0.00	0.00	0.00	-	186.00	-	41	0.00	0.00	0.00	-	207.00	-	-	-	-	3,500	
3,550	0.00	0.00	0.00	-	0.01	-	27	0.00	0.00	0.00	-	14.50	-	-	-	0.00	0.00	0.00	-	236.00	-	40	0.00	0.00	0.00	-	249.00	-	-	-	-	3,550	
3,600	0.00	0.00	0.00	-	0.01	-	5	0.00	0.00	0.00	-	9.10	-	-	-	0.00	0.00	0.00	-	286.00	-	-	0.00	0.00	0.00	-	294.00	-	-	-	-	3,600	
3,650	0.00	0.00	0.00	-	0.17	-	-	0.00	0.00	0.00	-	5.60	-	-	-	0.00	0.00	0.00	-	336.00	-	-	0.00	0.00	0.00	-	340.00	-	-	-	-	3,650	
3,700	0.00	0.00	0.00	-	0.03	-	-	0.00	0.00	0.00	-	3.30	-	-	-	0.00	0.00	0.00	-	386.00	-	-	0.00	0.00	0.00	-	388.00	-	-	-	-	3,700	
3,750	0.00	0.00	0.00	-	0.01	-	-	0.00	0.00	0.00	-	1.90	-	-	-	0.00	0.00	0.00	-	436.00	-	-	0.00	0.00	0.00	-	436.00	-	-	-	-	3,750	
<b>Σύνολα:</b>						5	284						20	106	0	0						55	496						65	233	0	0	
<b>Αριθμός Πράξεων:</b>						1							1	0						4						8				0			

ALPHA ΥΠΗΡΕΣΙΩΝ ΣΥΜΜ (ΚΟ)

(Μέγεθος Συμβολαίου: 100 Χρέδγραφα, Τρόπος Εξάσκησης: Αμερικάνικος, Φυσική Παράδοση)

Τιμή Εξάσκησης	Δικαιώματα Αγοράς														Δικαιώματα Πώλησης																			
	Απρίλιος 2024						Μάιος 2024						Λοιποί Μήνες		Απρίλιος 2024						Μάιος 2024						Λοιποί Μήνες		Τιμή Εξάσκησης					
	Άνοιγμα	Ανιτ Τιμή	Κατωτ Τιμή	Τελ Τιμή	Τιμή κλεισ.	Όγκος	Άνοιγες θέσεις	Άνοιγμα	Ανιτ Τιμή	Κατωτ Τιμή	Τελ Τιμή	Τιμή κλεισ.	Όγκος	Άνοιγες θέσεις	Όγκος	Άνοιγες θέσεις	Άνοιγμα	Ανιτ Τιμή	Κατωτ Τιμή	Τελ Τιμή	Τιμή κλεισ.	Όγκος	Άνοιγες θέσεις	Άνοιγμα	Ανιτ Τιμή	Κατωτ Τιμή	Τελ Τιμή	Τιμή κλεισ.		Όγκος	Άνοιγες θέσεις	Όγκος	Άνοιγες θέσεις	
0.850						-	-						-	-									-	-										
0.900						-	-						-	-									-	-										0.009
0.950						-	-						-	-									-	-										0.010
1.000						-	-	0.000	0.000	0.000		0.542	-	-									-	-	0.000	0.000	0.000	0.001	-	-				0.010
1.100	0.000	0.000	0.000		0.440	-	-	0.000	0.000	0.000		0.442	-	-			0.000	0.000	0.000		0.001	-	-	0.000	0.000	0.000	0.001	-	-					0.011
1.200	0.000	0.000	0.000		0.340	-	-	0.000	0.000	0.000		0.343	-	-			0.000	0.000	0.000		0.001	-	-	0.000	0.000	0.000	0.001	-	-					0.012
1.300	0.000	0.000	0.000		0.240	-	-	0.000	0.000	0.000		0.247	-	-			0.000	0.000	0.000		0.002	-	-	0.000	0.000	0.000	0.005	-	-					0.013
1.400	0.000	0.000	0.000		0.141	-	-	0.000	0.000	0.000		0.162	-	-			0.000	0.000	0.000		0.001	-	-	0.000	0.000	0.000	0.020	-	-					0.014
1.500	0.000	0.000	0.000		0.054	-	-	0.000	0.000	0.000		0.094	-	-			0.000	0.000	0.000		0.013	-	-	0.000	0.000	0.000	0.052	-	-					0.015
1.600	0.000	0.000	0.000		0.009	-	-	0.000	0.000	0.000		0.048	-	-			0.000	0.000	0.000		0.069	-	-	0.000	0.000	0.000	0.106	-	-					0.016
1.700	0.000	0.000	0.000		0.001	-	-	0.000	0.000	0.000		0.021	-	-			0.000	0.000	0.000		0.160	-	-	0.000	0.000	0.000	0.179	-	-					0.017
1.800	0.000	0.000	0.000		0.001	-	-	0.000	0.000	0.000		0.009	-	-			0.000	0.000	0.000		0.260	-	-	0.000	0.000	0.000	0.267	-	-					0.018
1.900	0.000	0.000	0.000		0.002	-	-	0.000	0.000	0.000		0.003	-	-			0.000	0.000	0.000		0.360	-	-	0.000	0.000	0.000	0.361	-	-					0.019
2.000	0.000	0.000	0.000		0.001	-	-	0.000	0.000	0.000		0.001	-	-			0.000	0.000	0.000		0.460	-	-	0.000	0.000	0.000	0.460	-	-					0.020
2.200	0.000	0.000	0.000		0.001	-	-	0.000	0.000	0.000		0.001	-	-			0.000	0.000	0.000		0.660	-	-	0.000	0.000	0.000	0.660	-	-					0.022
2.400	0.000	0.000	0.000		0.001	-	-	0.000	0.000	0.000		0.001	-	-			0.000	0.000	0.000		0.860	-	-	0.000	0.000	0.000	0.860	-	-					0.024
2.600	0.000	0.000	0.000		0.001	-	-	0.000	0.000	0.000		0.001	-	-			0.000	0.000	0.000		1.06	-	-	0.000	0.000	0.000	1.06	-	-					0.026
<b>Σύνολο:</b>						0	0						0	0	0	0						0	0											
<b>Αριθμός Πράξεων:</b>						0							0		0							0.00												

ΔΕΗ (ΚΟ)

(Μέγεθος Συμβολαίου: 100 Χρέδγραφα, Τρόπος Εξάσκησης: Αμερικάνικος, Φυσική Παράδοση)

Τιμή Εξάσκησης	Δικαιώματα Αγοράς												Δικαιώματα Πώλησης												Τιμή Εξάσκησης					
	Απρίλιος 2024				Μάιος 2024				Λοιποί Μήνες				Απρίλιος 2024				Μάιος 2024				Λοιποί Μήνες									
	Άνοιγμα	Ανιγτ Τιμή	Κατωτ Τιμή	Τελ Τιμή	Τιμή κλεισ.	Όγκος	Ανοικτές θέσεις	Άνοιγμα	Ανιγτ Τιμή	Κατωτ Τιμή	Τελ Τιμή	Τιμή κλεισ.	Όγκος	Ανοικτές θέσεις	Όγκος	Ανοικτές θέσεις	Άνοιγμα	Ανιγτ Τιμή	Κατωτ Τιμή	Τελ Τιμή	Τιμή κλεισ.	Όγκος	Ανοικτές θέσεις	Όγκος		Ανοικτές θέσεις				
6.800						-	-																				0.068			
7.200						-	-																				0.072			
7.600						-	-																				0.076			
8.000						-	-																				0.080			
8.400	0.000	0.000	0.000		2.53	-	-	0.000	0.000	0.000		2.54	-	-	0.000	0.000	0.000		0.001	-	-	0.000	0.000	0.000		0.001	-	-	0.084	
8.800	0.000	0.000	0.000		2.13	-	-	0.000	0.000	0.000		2.15	-	-	0.000	0.000	0.000		0.001	-	-	0.000	0.000	0.000		0.003	-	-	0.088	
9.200	0.000	0.000	0.000		1.73	-	-	0.000	0.000	0.000		1.76	-	-	0.000	0.000	0.000		0.001	-	-	0.000	0.000	0.000		0.012	-	-	0.092	
9.600	0.000	0.000	0.000		1.33	-	-	0.000	0.000	0.000		1.38	-	-	0.000	0.000	0.000		0.001	-	-	0.000	0.000	0.000		0.035	-	-	0.096	
10.000	0.000	0.000	0.000		0.931	-	-	0.000	0.000	0.000		1.03	-	-	0.000	0.000	0.000		0.001	-	-	0.000	0.000	0.000		0.088	-	-	0.100	
11.000	0.000	0.000	0.000		0.102	-	16	0.000	0.000	0.000		0.387	-	50	0.000	0.000	0.000		0.171	-	52	0.000	0.000	0.000		0.440	-	-	0.110	
12.000	0.000	0.000	0.000		0.001	-	21	0.000	0.000	0.000		0.095	-	-	0.000	0.000	0.000		1.07	-	-	0.000	0.000	0.000		1.15	-	-	0.120	
13.000	0.000	0.000	0.000		0.001	-	5	0.000	0.000	0.000		0.015	-	5	0.000	0.000	0.000		2.07	-	-	0.000	0.000	0.000		2.08	-	-	0.130	
14.000	0.000	0.000	0.000		0.001	-	-	0.000	0.000	0.000		0.001	-	-	0.000	0.000	0.000		3.07	-	-	0.000	0.000	0.000		3.07	-	-	0.140	
15.000	0.000	0.000	0.000		0.001	-	-	0.000	0.000	0.000		0.001	-	-	0.000	0.000	0.000		4.07	-	-	0.000	0.000	0.000		4.07	-	-	0.150	
16.000	0.000	0.000	0.000		0.001	-	-	0.000	0.000	0.000		0.001	-	-	0.000	0.000	0.000		5.07	-	-	0.000	0.000	0.000		5.07	-	-	0.160	
17.000	0.000	0.000	0.000		0.001	-	-	0.000	0.000	0.000		0.001	-	-	0.000	0.000	0.000		6.07	-	-	0.000	0.000	0.000		6.07	-	-	0.170	
18.000	0.000	0.000	0.000		0.001	-	-																				0.180			
<b>Σύνολο:</b>						0	42							0	55	0	0										0	0	0	0
<b>Αριθμός Πράξεων:</b>						0								0		0											0.00		0	0





ΟΠΑΠ (ΚΟ)

(Μέγεθος Συμβολαίου: 100 Χρεόγραφα, Τρόπος Εξάσκησης: Αμερικάνικος, Φυσική Παράδοση)

Τιμή Εξάσκησης	Δικαιώματα Αγοράς													Δικαιώματα Πώλησης																			
	Απρίλιος 2024						Μάιος 2024						Λοιποί Μήνες		Απρίλιος 2024						Μάιος 2024						Λοιποί Μήνες		Τιμή Εξάσκησης				
	Άνοιγμα	Ανιτ Τιμή	Κατωτ Τιμή	Τελ Τιμή	Τιμή κλεισ.	Όγκος	Άνοιγμα	Ανιτ Τιμή	Κατωτ Τιμή	Τελ Τιμή	Τιμή κλεισ.	Όγκος	Άνοιγτες θέσεις	Όγκος	Άνοιγτες θέσεις	Άνοιγμα	Ανιτ Τιμή	Κατωτ Τιμή	Τελ Τιμή	Τιμή κλεισ.	Όγκος	Άνοιγτες θέσεις	Άνοιγμα	Ανιτ Τιμή	Κατωτ Τιμή	Τελ Τιμή	Τιμή κλεισ.	Όγκος		Άνοιγτες θέσεις	Όγκος	Άνοιγτες θέσεις	
9.600						-						-										-											
10.000						-						-										-											0.100
11.000	0.000	0.000	0.000		5.09	-					5.11	-				0.000	0.000	0.000				0.001	-			0.000	0.000	0.000		0.001	-		0.110
12.000	0.000	0.000	0.000		4.09	-					4.11	-				0.000	0.000	0.000				0.001	-			0.000	0.000	0.000		0.001	-		0.120
13.000	0.000	0.000	0.000		3.09	-					3.11	-				0.000	0.000	0.000				0.001	-			0.000	0.000	0.000		0.001	-		0.130
14.000	0.000	0.000	0.000		2.09	-					2.13	-				0.000	0.000	0.000				0.001	-			0.000	0.000	0.000		0.013	-		0.140
15.000	0.000	0.000	0.000		1.09	-					1.22	-				0.000	0.000	0.000				0.002	-			0.000	0.000	0.000		0.104	-		0.150
16.000	0.000	0.000	0.000		0.176	-					0.539	-				0.000	0.000	0.000				0.084	-		21	0.000	0.000	0.000		0.424	-		0.160
17.000	0.000	0.000	0.000		0.001	-					0.173	-				0.000	0.000	0.000				0.910	-		70	0.000	0.000	0.000		1.06	-		0.170
18.000	0.000	0.000	0.000		0.001	-					0.039	-				0.000	0.000	0.000				1.91	-			0.000	0.000	0.000		1.93	-		0.180
19.000	0.000	0.000	0.000		0.005	-					0.006	-				0.000	0.000	0.000				2.91	-			0.000	0.000	0.000		2.91	-		0.190
20.000	0.000	0.000	0.000		0.001	-					0.001	-				0.000	0.000	0.000				3.91	-			0.000	0.000	0.000		3.91	-		0.200
22.000	0.000	0.000	0.000		0.001	-					0.001	-				0.000	0.000	0.000				5.91	-			0.000	0.000	0.000		5.91	-		0.220
24.000	0.000	0.000	0.000		0.001	-					0.001	-				0.000	0.000	0.000				7.91	-			0.000	0.000	0.000		7.91	-		0.240
<b>Σύνολο:</b>						0	4					0	0	0	0							0	91						0	0	0	0	
<b>Αριθμός Πράξεων:</b>						0						0		0									0.00						0		0		

ΟΤΕ (ΚΟ)

(Μέγεθος Συμβολαίου: 100 Χρεόγραφα, Τρόπος Εξάσκησης: Αμερικάνικος, Φυσική Παράδοση)

Τιμή Εξάσκησης	Δικαιώματα Αγοράς												Δικαιώματα Πώλησης												Τιμή Εξάσκησης						
	Απρίλιος 2024				Μάιος 2024				Λοιποί Μήνες				Απρίλιος 2024				Μάιος 2024				Λοιποί Μήνες										
	Άνοιγμα	Ανιψ. Τιμή	Κατωτ. Τιμή	Τελ. Τιμή	Τιμή κλεισ.	Όγκος	Ανοικτές θέσεις	Άνοιγμα	Ανιψ. Τιμή	Κατωτ. Τιμή	Τελ. Τιμή	Τιμή κλεισ.	Όγκος	Ανοικτές θέσεις	Όγκος	Ανοικτές θέσεις	Άνοιγμα	Ανιψ. Τιμή	Κατωτ. Τιμή	Τελ. Τιμή	Τιμή κλεισ.	Όγκος	Ανοικτές θέσεις	Όγκος		Ανοικτές θέσεις					
9.200	0.000	0.000	0.000	4.73	-	-	0.000	0.000	0.000	4.75	-	-	0.000	0.000	0.000	0.001	-	-	0.000	0.000	0.000	0.001	-	-	0.000	0.000	0.000	0.001	-	-	0.092
9.600	0.000	0.000	0.000	4.33	-	-	0.000	0.000	0.000	4.35	-	-	0.000	0.000	0.000	0.001	-	-	0.000	0.000	0.000	0.001	-	-	0.000	0.000	0.000	0.001	-	-	0.096
10.000	0.000	0.000	0.000	3.93	-	-	0.000	0.000	0.000	3.95	-	-	0.000	0.000	0.000	0.001	-	-	0.000	0.000	0.000	0.001	-	-	0.000	0.000	0.000	0.001	-	-	0.100
11.000	0.000	0.000	0.000	2.93	-	-	0.000	0.000	0.000	2.95	-	-	0.000	0.000	0.000	0.001	-	-	0.000	0.000	0.000	0.001	-	-	0.000	0.000	0.000	0.001	-	-	0.110
12.000	0.000	0.000	0.000	1.93	-	-	0.000	0.000	0.000	1.95	-	-	0.000	0.000	0.000	0.001	-	-	0.000	0.000	0.000	0.004	-	-	0.000	0.000	0.000	0.004	-	-	0.120
13.000	0.000	0.000	0.000	0.931	-	-	0.000	0.000	0.000	1.02	-	5	0.000	0.000	0.000	0.001	-	71	0.000	0.000	0.000	0.074	-	-	0.000	0.000	0.000	0.074	-	-	0.130
14.000	0.000	0.000	0.000	0.083	-	4	0.000	0.000	0.000	0.360	-	-	0.000	0.000	0.000	0.152	-	-	0.000	0.000	0.000	0.409	-	-	0.000	0.000	0.000	0.409	-	-	0.140
15.000	0.000	0.000	0.000	0.007	-	-	0.000	0.000	0.000	0.074	-	10	0.000	0.000	0.000	1.07	-	-	0.000	0.000	0.000	1.13	-	-	0.000	0.000	0.000	1.13	-	-	0.150
16.000	0.000	0.000	0.000	0.003	-	-	0.000	0.000	0.000	0.008	-	-	0.000	0.000	0.000	2.07	-	-	0.000	0.000	0.000	2.07	-	-	0.000	0.000	0.000	2.07	-	-	0.160
17.000	0.000	0.000	0.000	0.001	-	-	0.000	0.000	0.000	0.001	-	-	0.000	0.000	0.000	3.07	-	-	0.000	0.000	0.000	3.07	-	-	0.000	0.000	0.000	3.07	-	-	0.170
18.000	0.000	0.000	0.000	0.001	-	-	0.000	0.000	0.000	0.001	-	-	0.000	0.000	0.000	4.07	-	-	0.000	0.000	0.000	4.07	-	-	0.000	0.000	0.000	4.07	-	-	0.180
19.000	0.000	0.000	0.000	0.001	-	-	0.000	0.000	0.000	0.001	-	-	0.000	0.000	0.000	5.07	-	-	0.000	0.000	0.000	5.07	-	-	0.000	0.000	0.000	5.07	-	-	0.190
20.000					-	-					-	-					-	-					-	-						0.200	
22.000					-	-					-	-					-	-					-	-						0.220	
<b>Σύνολο:</b>					0	4					0	15	0	0			0	71				0	5	0	0						
<b>Αριθμός Πράξεων:</b>					0						0		0			0.00						0		0							

ΠΕΙΡΑΙΩΣ FINANCIAL HOLD (ΚΟ)

(Μέγεθος Συμβολαίου: 100 Χρέδγραφα, Τρόπος Εξάσκησης: Αμερικάνικος, Φυσική Παράδοση)

Τιμή Εξάσκησης	Δικαιώματα Αγοράς														Δικαιώματα Πώλησης															
	Απρίλιος 2024						Μάιος 2024						Λοιποί Μήνες		Απρίλιος 2024						Μάιος 2024						Λοιποί Μήνες		Τιμή Εξάσκησης	
	Άνοιγμα	Ανιγτ Τιμή	Καπιτ Τιμή	Τελ Τιμή	Τιμή κλεισ.	Όγκος	Άνοιγμα	Ανιγτ Τιμή	Καπιτ Τιμή	Τελ Τιμή	Τιμή κλεισ.	Όγκος	Άνοιγτες θέσεις	Όγκος	Άνοιγτες θέσεις	Άνοιγμα	Ανιγτ Τιμή	Καπιτ Τιμή	Τελ Τιμή	Τιμή κλεισ.	Όγκος	Άνοιγτες θέσεις	Όγκος	Άνοιγτες θέσεις	Όγκος	Άνοιγτες θέσεις				
1.800						-	-					-	-									-	-							
1.900						-	-					-	-									-	-							0.019
2.000						-	-					-	-									-	-							0.020
2.200						-	-					-	-									-	-							0.022
2.400	0.000	0.000	0.000		1.34	-	-					-	-			0.000	0.000	0.000		0.001	-	-							0.024	
2.600	0.000	0.000	0.000		1.14	-	-					-	-			0.000	0.000	0.000		0.001	-	-							0.026	
2.800	0.000	0.000	0.000		0.940	-	-	0.000	0.000	0.000		0.945	-	-		0.000	0.000	0.000		0.001	-	-	0.000	0.000	0.000		0.001	-	-	0.028
3.000	0.000	0.000	0.000		0.740	-	-	0.000	0.000	0.000		0.747	-	-		0.000	0.000	0.000		0.001	-	-	0.000	0.000	0.000		0.002	-	-	0.030
3.200	0.000	0.000	0.000		0.540	-	-	0.000	0.000	0.000		0.555	-	-		0.000	0.000	0.000		0.001	-	-	0.000	0.000	0.000		0.010	-	-	0.032
3.400	0.000	0.000	0.000		0.340	-	-	0.000	0.000	0.000		0.381	-	-		0.000	0.000	0.000		0.001	-	-	0.000	0.000	0.000		0.035	-	-	0.034
3.600	0.000	0.000	0.000		0.144	-	-	0.000	0.000	0.000		0.236	-	-		0.000	0.000	0.000		0.004	-	-	0.000	0.000	0.000		0.091	-	-	0.036
3.800	0.000	0.000	0.000		0.018	-	-	0.000	0.000	0.000		0.131	-	-		0.000	0.000	0.000		0.078	-	-	0.000	0.000	0.000		0.186	-	-	0.038
4.000	0.000	0.000	0.000		0.001	-	-	0.000	0.000	0.000		0.065	-	-		0.000	0.000	0.000		0.260	-	-	0.000	0.000	0.000		0.319	-	-	0.040
4.400	0.000	0.000	0.000		0.003	-	-	0.000	0.000	0.000		0.011	-	-		0.000	0.000	0.000		0.660	-	-	0.000	0.000	0.000		0.667	-	-	0.044
4.800	0.000	0.000	0.000		0.002	-	-	0.000	0.000	0.000		0.001	-	-		0.000	0.000	0.000		1.06	-	-	0.000	0.000	0.000		1.06	-	-	0.048
5.200	0.000	0.000	0.000		0.001	-	-	0.000	0.000	0.000		0.001	-	-		0.000	0.000	0.000		1.46	-	-	0.000	0.000	0.000		1.46	-	-	0.052
5.600	0.000	0.000	0.000		0.001	-	-	0.000	0.000	0.000		0.001	-	-		0.000	0.000	0.000		1.86	-	-	0.000	0.000	0.000		1.86	-	-	0.056
6.000	0.000	0.000	0.000		0.001	-	-	0.000	0.000	0.000		0.001	-	-		0.000	0.000	0.000		2.26	-	-	0.000	0.000	0.000		2.26	-	-	0.060
6.400	0.000	0.000	0.000		0.001	-	-	0.000	0.000	0.000		0.001	-	-		0.000	0.000	0.000		2.66	-	-	0.000	0.000	0.000		2.66	-	-	0.064
<b>Σύνολο:</b>						0	30					0	0	0	0						0	0					0	0	0	0
<b>Αριθμός Πράξεων:</b>						0						0	0	0	0						0.00						0	0	0	0

Προϊόν Δανεισμού	Υποκείμενος Τίτλος	Πολυμερείς Συναλλαγές[1]				Διμερείς Συναλλαγές[2]		Δανεισμός Τίτλων μέσω ΟΤC[3]
		Ανοιχτές θέσεις[5]	Προσφερόμενη ποσότητα	Μ.Σ.Τ[4]	Όγκος συναλλαγών	Μ.Σ.Τ[4]	Όγκος συναλλαγών	Όγκος συναλλαγών
AETFBOR	ALPHA ETF FTSE Athex Large Cap	---	---	---	---	---	---	---
ALPHABOR	ALPHA ΥΠΗΡΕΣΙΩΝ ΣΥΜΜ (ΚΟ)	292,000	---	---	---	---	---	62,869,350
OTOELBOR	AUTOHELLAS (ΚΟ)	1,839	---	---	---	---	---	83,007
CENERBOR	CENERGY HOLDINGS (ΚΑ)	---	---	---	1,686	5.39%	---	27,499
EEEBOR	COCA-COLA HBC AG (ΚΟ)	10,752	---	---	---	---	---	44,402
EUROBBOR	EUROBANK HOLDINGS (ΚΟ)	128,968	---	---	---	---	---	34,119,211
FOYRKBOR	FOURLIS ΣΥΜΜΕΤΟΧΩΝ (ΚΟ)	230	---	---	---	---	---	20,299
ELPEBOR	HELLENIQ ENERGY (ΚΟ)	---	---	---	---	---	---	353,757
INTRKBOR	INTRACOM HOLDINGS (ΚΟ)	---	---	---	---	---	---	38,131
INKATBOR	INTRAKAT (ΚΟ)	---	---	---	---	---	---	---
BELABOR	JUMBO (ΚΟ)	5,623	---	---	---	---	---	195,735
LAMDABOR	LAMDA DEVELOPMENT(ΚΟ)	---	---	---	---	---	---	223,277
MIGBOR	MIG (ΚΟ)	1,992	---	---	---	---	---	40,179
QUESTBOR	QUEST ΣΥΜΜΕΤΟΧΩΝ (ΚΟ)	391	---	---	---	---	---	11,333
TITCBOR	TITAN CEMENT (ΚΑ)	8,529	---	---	---	---	---	210,612
VIQBOR	VIQALCO SA/NV (ΚΑ)	744	---	---	---	---	---	---
AVAXBOR	ΑΒΑΞ Α.Ε. (ΚΟ)	---	---	---	---	---	---	---
ADMIEBOR	ΑΔΜΗΕ ΣΥΜΜΕΤΟΧΩΝ Α.Ε. (ΚΟ)	---	---	---	---	---	---	207,580
AEGNBOR	ΑΕΡΟΠΟΡΙΑ ΑΙΓΑΙΟΥ (ΚΟ)	568	---	---	---	---	---	237,274
GEKTERNABOR	ΓΕΚ ΤΕΡΝΑ (ΚΟ)	---	---	---	---	---	---	3,698
PPCBOR	ΔΕΗ (ΚΟ)	2,000	---	---	---	---	---	1,278,881
AIABOR	ΔΙΕΘΝΗΣ ΑΕΡΟΛΙΜΕΝΑΣ ΑΘΗΝΩΝ(ΚΟ)	---	---	---	---	---	---	120,473
ETEBOR	ΕΘΝΙΚΗ ΤΡΑΠΕΖΑ (ΚΟ)	50,963	---	---	---	---	---	13,797,703
ELHABOR	ΕΛΒΑΛΧΑΛΚΟΡ (ΚΟ)	2,284	---	---	150	4.88%	---	65,387
ELLAKTORBOR	ΕΛΛΑΚΤΩΡ (ΚΟ)	7,173	---	---	---	---	---	88,965
EXAEBOR	ΕΛΛΗΝ. ΧΡΗΜΑΤΙΣΤΗΡΙΑ-Χ.Α. (ΚΟ)	---	---	---	---	---	---	152,047
EYDAPBOR	ΕΥΔΑΠ (ΚΟ)	845	---	---	---	---	---	265,691
MOHBOR	ΜΟΤΟΡ ΟΪΛ (ΚΟ)	18,705	---	---	---	---	---	405,480
MYTILBOR	ΜΥΤΙΛΗΝΑΙΟΣ (ΚΟ)	1,362	---	---	---	---	---	169,259
PPABOR	ΟΛΠ (ΚΟ)	4,500	---	---	---	---	---	65,804
OPAPBOR	ΟΠΑΠ (ΚΟ)	5,016	---	---	---	---	---	1,789,248

Σημειώσεις Προϊόντων Δανεισμού

[1] - Πολυμερείς Συμβάσεις Δανειοδοσίας των μεθόδων 8-1, 8-2 και 8-3-3 (σύμφ. Με Αποφ.17 ΔΣ του Χρηματιστηρίου).

[2] - Διμερείς Συμβάσεις Δανειοδοσίας των μεθόδων 8-3-1 και 8-3-2 (σύμφ. Με Αποφ. 20 ΔΣ του Χρηματιστηρίου).

[3] - Τα στοιχεία Συναλλαγές Δανεισμού Τίτλων μέσω ΟΤC δηλώνονται από τους χειριστές ΣΑΤ και αφορούν τις ποσότητες που έχουν καταγραφεί στο ΣΑΤ έως και τη προηγούμενη εργάσιμη ημέρα.

[4] - Μ.Σ.Τ: - Μέση Σταθμισμένη Τιμή (ως προς τα τεμάχια)

[5] - Τα στοιχεία αφορούν σε ανοιχτές θέσεις πριν την έναρξη της συνεδρίασης

Προϊόν Δανεισμού	Υποκείμενος Τίτλος	Πολυμερείς Συναλλαγές[1]					Διμερείς Συναλλαγές[2]		Δανεισμός Τίτλων μέσω ΟΤC[3]
		Ανοικτές θέσεις[5]	Προσφερόμενη ποσότητα	Μ.Σ.Τ[4]	Όγκος συναλλαγών	Μ.Σ.Τ[4]	Όγκος συναλλαγών	Μ.Σ.Τ[4]	Όγκος συναλλαγών
ΗΤΟΒΟR	ΟΤΕ (ΚΟ)	---	---	---	---	---	---	---	1,964,072
ΤΡΕΙRΒΟR	ΠΕΙΡΑΙΩΣ FINANCIAL HOLD (ΚΟ)	10,000	---	---	---	---	---	---	9,226,362
SΑRΒΟR	ΣΑΡΑΝΤΗΣ ΓΡ. (ΚΟ)	1,450	---	---	---	---	---	---	91,659
TENERGYΒΟR	ΤΕΡΝΑ ΕΝΕΡΓΕΙΑΚΗ (ΚΟ)	---	---	---	---	---	---	---	511,347
ΟΡΤΙΜΑΒΟR	ΤΡΑΠΕΖΑ ΟΡΤΙΜΑ ΒΑΝΚ (ΚΟ)	11,003	---	---	---	---	---	---	53,884

## Σημειώσεις Προϊόντων Δανεισμού

[1] - Πολυμερείς Συμβάσεις Δανειοδοσίας των μεθόδων 8-1, 8-2 και 8-3-3 (σύμφ. Με Αποφ.17 ΔΣ του Χρηματιστηρίου).

[2] - Διμερείς Συμβάσεις Δανειοδοσίας των μεθόδων 8-3-1 και 8-3-2 (σύμφ. Με Αποφ. 20 ΔΣ του Χρηματιστηρίου).

[3] - Τα στοιχεία Συναλλαγές Δανεισμού Τίτλων μέσω ΟΤC δηλώνονται από τους χειριστές ΣΑΤ και αφορούν τις ποσότητες που έχουν καταγραφεί στο ΣΑΤ έως και τη προηγούμενη εργάσιμη ημέρα.

[4] - Μ.Σ.Τ: - Μέση Σταθμισμένη Τιμή (ως προς τα τεμάχια)

[5] - Τα στοιχεία αφορούν σε ανοικτές θέσεις πριν την έναρξη της συνεδρίασης

**Κωδικοί και ονομασίες Κλάδων Οικονομικής Δραστηριότητας του Χρηματιστηρίου Αθηνών**

12003 - Διαπραγματεύσιμα Αμοιβαία Κεφάλαια	10101010 Υπηρεσίες Ηλεκτρονικών Υπολογιστών
10101015 Λογισμικό	10102030 Υλικό Υπολογιστών
15101010 Εξοπλισμός Τηλεπικοινωνιών	15102015 Υπηρεσίες Τηλεπικοινωνιών
20101010 Υγειονομικές Μονάδες	20101025 Υπηρεσίες Υγείας
20102010 Ιατρικός Εξοπλισμός	20103015 Φαρμακευτικά Προϊόντα
30101010 Τράπεζες	30202000 Διαφοροποιημένες Χρηματοοικονομικές Υπηρεσίες
30202010 Διαχείριση Κεφαλαίων & Θεματοφύλακες	30202015 Επενδυτικές Υπηρεσίες
30204000 Επενδυτικές Εταιρείες κλειστού τύπου	30302010 Γενικές Ασφάλειες
30302015 Μεσίτες Ασφαλίσεων	30302025 Ασφάλειες Ιδιοκτησίας & Ζημιών
35101010 Συμμετοχές & Ανάπτυξη Ακίνητης Περιουσίας	35101015 Υπηρεσίες Ακίνητης Περιουσίας
35102000 Διαφοροποιημένες Α.Ε.Ε.Α.Π.	35102030 Α.Ε.Ε.Α.Π. Επαγγελματικών Χώρων
35102045 Α.Ε.Ε.Α.Π. Εμπορικών Χώρων	40201040 Υπηρεσίες Ενοικίασης και Χρηματοδοτικής Μίσθωσης
40202010 Κατασκευή Κατοικιών	40202015 Έπιπλα
40202020 Οικιακές Συσκευές	40203040 Ηλεκτρονική Ψυχαγωγία
40204020 Ρούχα και Αξεσουάρ	40301010 Ψυχαγωγία
40301030 Εκδόσεις	40301035 Ραδιοτηλεοπτικοί Φορείς
40401010 Διαφοροποιημένοι Έμποροι	40401020 Εμπόριο Ενδυμάτων
40401025 Εμπόριο Προϊόντων Οικιακής Βελτίωσης	40401030 Εξειδικευμένο Λιανικό Εμπόριο
40501010 Αεροπορικές Εταιρείες	40501015 Ταξίδια & Τουρισμός
40501020 Τυχερά Παιχνίδια	40501025 Ξενοδοχεία & Πανσιόν
45101015 Απόσταξη & Οινοπαραγωγή	45101020 Αναψυκτικά
45102010 Γεωργεία, Αλιεία, Εκτροφή και Φυτείες	45102020 Τρόφιμα
45103010 Καπνός	45201010 Λιανικό & Χονδρικό Εμπόριο Τροφίμων
45201020 Είδη Προσωπικής Φροντίδας	50101010 Κατασκευές
50101020 Κατασκευαστές Στέγασης & Επικαλύψεων	50101030 Τσιμέντα
50101035 Άλλα Οικοδομικά Υλικά	50202010 Ηλεκτρικά Εξαρτήματα
50203015 Πλαστικά	50203030 Υλικά Συσκευασίας
50204000 Μηχανήματα Βιομηχανικού Εξοπλισμού	50204020 Μηχανήματα Κατασκευών
50205010 Προμηθευτές Βιομηχανίας	50205020 Υποστηρικτικές Υπηρεσίες προς Επιχειρήσεις
50205030 Υπηρεσίες Μαζικής Εκτύπωσης	50206015 Εμπορικά Οχήματα & Ανταλλακτικά
50206030 Θαλάσσιες Μεταφορές	50206060 Υπηρεσίες Μεταφορών
55101000 Διαφοροποιημένα Υλικά	55101020 Κλωστοϋφαντουργικά Προϊόντα
55102000 Ορυχεία	55102010 Σίδηρος & Χάλυβας
55102015 Μεταλλουργία	55102035 Αλουμίνιο
60101020 Διυλιστήρια & Εμπορία Πετρελαιοειδών	65101010 Εναλλακτική Ηλεκτρική Ενέργεια
65101015 Συμβατική Ηλεκτρική Ενέργεια	65102000 Πολλαπλών Υπηρεσιών Κοινής Ωφέλειας
65102030 Ύδρευση	



**ATHEX**  
Athens Stock Exchange

Λεωφ. Αθηνών 110 104 42 Αθήνα  
110, Athinon Ave. GR 104 42 Athens  
tel. (+30)210-33.66.800, fax (+30)210-33.66.101  
[www.athexgroup.gr](http://www.athexgroup.gr)