

24

Ημερήσιο Δελτίο
Συναλλακτικής Δραστηριότητας

Daily Official List
of Trading Activity

Τρίτη, 16 Απριλίου, 2024

Έτος: 145 Αύξων Αριθμός Συνεδρίασης: 72



ATHEXGROUP
Athens Exchange Group

Αποποίηση Ευθύνης:

Η εταιρεία Ελληνικά Χρηματιστήρια-Χρηματιστήριο Αθηνών Ανώνυμη Εταιρεία Συμμετοχών καταβάλλει κάθε δυνατή προσπάθεια ώστε να διασφαλίσει ότι οι πληροφορίες και τα λοιπά στοιχεία που εμφανίζονται στο Ημερήσιο Δελτίο Τιμών (Η.Δ.Τ.) είναι ορθά και πλήρη αλλά δεν έχει καμία ευθύνη για ενδεχόμενο λάθος ή παράλειψη στοιχείων και / ή ευθύνη σχετικά με την ακρίβεια, αξιοπιστία, επικαιροποίηση και πληρότητα των παραπάνω πληροφοριών και στοιχείων ή ευθύνη προερχόμενη άμεσα ή έμμεσα από την χρήση των παραπάνω πληροφοριών.

Η Εταιρία δεν έχει καμία ευθύνη για την ακρίβεια των στοιχείων που περιλαμβάνονται στις ανακοινώσεις των εισηγμένων εταιρειών. Πιθανές προσβολές δικαιωμάτων τρίτων από το περιεχόμενο των ανακοινώσεων συνιστούν αποκλειστική ευθύνη του αποστολέα των ανακοινώσεων.

Όλα τα αναγραφόμενα στο Η.Δ.Τ. στοιχεία παρέχονται μόνο για τους σκοπούς της πληροφόρησης και δεν συνιστούν παροχή επενδυτικών συμβουλών ή πρόσκληση για επένδυση σε κινητές αξίες που διαπραγματεύονται στο Χρηματιστήριο Αθηνών.

Αναγνωρίζεται και συμφωνείται ότι όλα τα δικαιώματα επί των πληροφοριών που εμφανίζονται στο Η.Δ.Τ. θα αποτελούν κυριότητα της εταιρίας και οποιοδήποτε άλλο δικαίωμα συμπεριλαμβανομένου του δικαιώματος πνευματικής ιδιοκτησίας, σήματος κλπ. ανήκουν στο Χρηματιστήριο Αθηνών.

Τα ανωτέρω στοιχεία αποτελούν ιδιοκτησία της Εταιρίας και προστατεύονται σύμφωνα με τις διατάξεις περί πνευματικής ιδιοκτησίας. Απαγορεύεται α) η με οποιοδήποτε τρόπο ή μέσο αναπαραγωγή, αναδημοσίευση, τροποποίηση, αντιγραφή, πώληση, μετάδοση ή διανομή του συνόλου ή μέρους τους, χωρίς αναφορά στην πηγή και β) η εμπορική εκμετάλλευση των στοιχείων από τρίτους.

Η Εταιρία δεν φέρει καμία ευθύνη προερχόμενη άμεσα ή έμμεσα από χρήση ή τυχόν αλλοίωση των ανωτέρω στοιχείων όταν αυτά χρησιμοποιούνται από

Ελληνικά Χρηματιστήρια - Χρηματιστήριο Αθηνών Α.Ε. Συμμετοχών

Λεωφόρος Αθηνών 110, 10442 Αθήνα, Τηλ: (210) 33.66.800, Fax: (210) 32.13.938

www.athexgroup.gr

Χρηματιστηριακό Κέντρο Θεσσαλονίκης

Κατούνη 16-18, Θεσ/νίκη 546 25, Τηλ: (2310) 567.667, Fax: (2310) 530.455

Συνεγγυητικό Κεφάλαιο Εξασφάλισης Επενδυτικών Υπηρεσιών

Φειδίου 14-16, Αθήνα 106 78, Τηλ: (210) 33.04.682, Fax: (210) 33.04.155

Επιτροπή Κεφαλαιαγοράς

Κολοκοτρώνη 1 & Σταδίου 1, Αθήνα 105 62, Τηλ: (210) 33.77.100, Fax: (210) 33.77.173

Πίνακας Περιεχομένων**Ενότητα 1: Στατιστικά Στοιχεία Χρεογράφων, Παραγώγων και Δανεισμού**

Οι Αγορές Χρεογράφων Παραγώγων Δανεισμού
Χρηματιστηριακοί Δείκτες
Αναλυτικά Στοιχεία Συναλλαγών Αγοράς Χρεογράφων
Στοιχεία Συναλλαγών Κλάδων Χρηματιστηρίου Αθηνών & Χρηματοοικονομικών Προϊόντων (Δ.Α.Κ.)
Οι 10 Μετοχές με τη μεγαλύτερη Άνοδο & Πτώση
Αναλυτικά Στοιχεία Συναλλαγών Αγοράς Παραγώγων

Ενότητα 2: Αναλυτικά Στοιχεία Συναλλαγών Χρεογράφων

Αναλυτικά Στοιχεία Συναλλαγών Χρεογράφων
Σημειώσεις Χρεογράφων

Ενότητα 3: Στοιχεία Συναλλαγών Χρεογράφων

Στοιχεία Συναλλαγών Πακέτων
Στοιχεία Συναλλαγών Δικαιωμάτων

Στοιχεία Δανεισμού Τίτλων
Στοιχεία Συναλλαγών Εκποιήσεων
Στοιχεία Συναλλαγών Εκποιήσεων Ενσώματων Ονομαστικών Μετοχών
Στοιχεία Ενεργητικού Διαπραγματεύσιμων Αμοιβαίων Κεφαλαίων (Δ.Α.Κ.)
Χαρακτηριστικά Διαπραγματεύσιμων Αμοιβαίων Κεφαλαίων (Δ.Α.Κ.)

Ενότητα 4: Ανακοινώσεις**Ενότητα 5: Ομόλογα Διαπραγματεύσιμα στην Αγορά Αξιών Σταθερού Εισοδήματος**

Ομολογιακά Δάνεια Επιχειρήσεων – Οργανωμένη Αγορά (Μετατρέψιμα)
Ομολογιακά Δάνεια Επιχειρήσεων – Οργανωμένη Αγορά (Μη Μετατρέψιμα)
Ομόλογα Ελληνικού Δημοσίου
Έντοκα Γραμμάτια & Zero Coupon Ομόλογα Ελληνικού Δημοσίου
Ομόλογα Ελληνικού Δημοσίου Διαπραγματεύσιμα με τη Μέθοδο Εκφώνησης - Αντιφώνησης
Ομόλογα Κρατικών Τραπεζών

Ενότητα 6: Πρόσθετα Στοιχεία Ενημέρωσης

Πίνακας Μελών Χρηματιστηρίου Αθηνών και Μελών ΕΤ.ΕΚ.
Πίνακας Μετοχών Υπό Ειδική Διαπραγμάτευση
Γνωστοποιήσεις Συναλλαγών - Κατάλογος Υπόχρεων Προσώπων

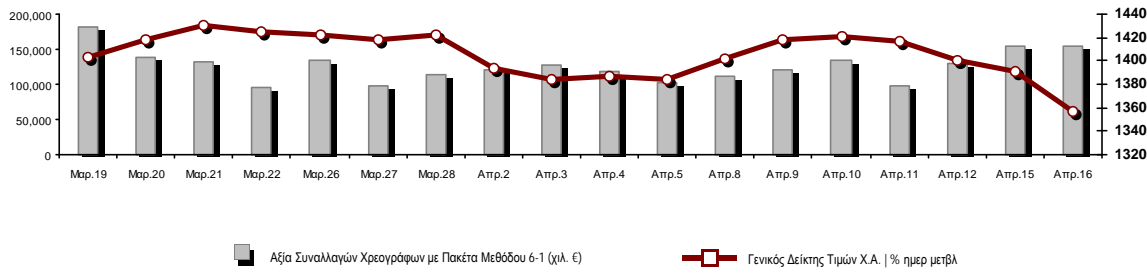
Ενότητα 7: Αναλυτικά Στοιχεία Συναλλαγών Αγοράς Παραγώγων

Συμβόλαια Μελλοντικής Εκπλήρωσης σε Δείκτες
Συμβόλαια Μελλοντικής Εκπλήρωσης σε Μετοχές
Δικαιώματα Προαίρεσης σε Δείκτες
Δικαιώματα Προαίρεσης σε Μετοχές
Στοιχεία Συναλλαγών Προϊόντων Δανεισμού

Παράρτημα Α: Κωδικοί και ονομασίες Κλάδων Οικονομικής Δραστηριότητας του Χρηματιστηρίου Αθηνών

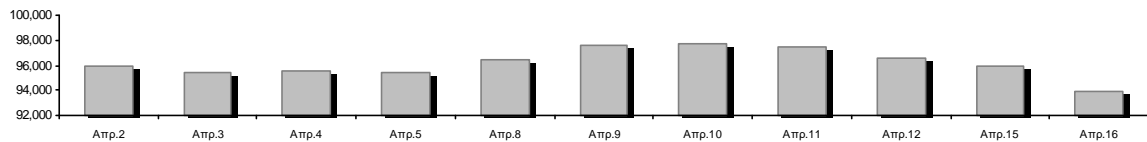
Οι Αγορές Χρεογράφων Παραγώγων Δανεισμού

Γενικός Δείκτης Τιμών και Αξία Συναλλαγών Μετοχών και Παραγώγων

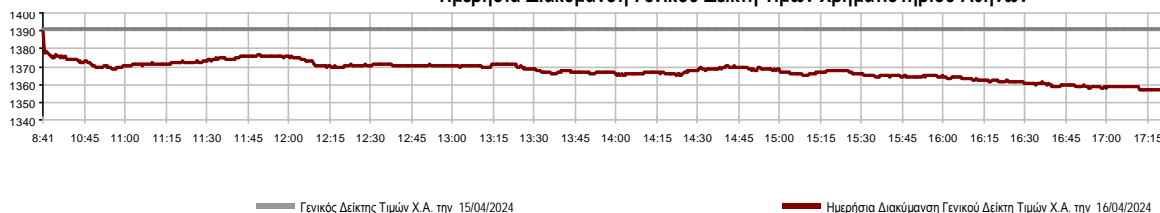


Κεφαλαιοποίηση Χ.Α. (εκατ €)**:	93,945.12		Συνολικές Ανοικτές Θέσεις σε Παράγωγα	473,507
Ημερήσια μεταβολή: εκατ. € %	-1,991.90	-2.08%	Ανοικτές θέσεις σε ΣΜΕ επί Δεικτών % ημερ μετβλ	6,711 -4.28%
Μέση ετήσια Κεφ/ποίηση: εκατ. € % Μετβλ. Μέση προηγ. έτος	94,967.15	18.14%	Ανοικτές θέσεις σε ΣΜΕ επί μετοχών % ημερ μετβλ	465,015 -0.41%
Γενικός Δείκτης Τιμών Χ.Α. % ημερ μετβλ	1,357.30	-2.40%	Ανοικτές θέσεις σε Δικαιώματα επί Δεικτών % ημερ μετβλ	1,063 5.98%
Κεφαλαιοποίηση Γενικού Δείκτη (εκατ. €)	85,224.89		Ανοικτές θέσεις σε Δικαιώματα επί μετοχών % ημερ μετβλ	718 0.00%
Ημερήσια μεταβολή (εκατ. €)	-1,915.74			
Αξία Συναλλαγών Χρεογράφων με Πακέτα Μεθόδου 6-1 (χιλ. €)	155,529.93		Πλήθος Συμβολαίων Παραγώγων:	68,116
Ημερήσια μεταβολή: %	1,737.03	1.13%	Ημερήσια μεταβολή: τμχ %	40,780 149.18%
Μέση Αξία Συν/γών ΥΙD: χιλ. € % Μετβλ Μέση προηγ. έτος	141,215.26	28.88%	Μέσος Όγκος Συμβ. ΥΙD: % Μετβλ Μέσο προηγ. Έτος	40,648 -7.54%
Αξία Συναλλαγών Πακέτων Μεθόδου 6-1 (χιλ. €)	17,066.90		Πλήθος Πράξεων Παραγώγων:	3,557
Αξία Συναλλαγών Πακέτων Μεθόδου 6-2 & 6-3 (χιλ. €)	0.00		Ημερήσια μεταβολή: πλήθος %	1,076 43.37%
Αξία Συναλλαγών Ομολόγων (χιλ.€)	1,673.92		Μέσο Πλήθος Πράξεων ΥΙD: % Μετβλ Μέσο προηγ. Έτος	2,138 -8.26%
Όγκος Συναλλαγών Χρεογράφων με Πακέτα Μεθόδου 6-1 (χιλ. Τμχ)	35,683.78		Συνολικές Ανοικτές Θέσεις σε Δανεισμό	192,925
Ημερήσια μεταβολή: χιλ. τμχ %	791.33	2.27%	Ημερήσια μεταβολή: τμχ %	210 0.11%
Μέσος Όγκος Συν/γών ΥΙD: % Μετβλ Μέσο προηγ. Έτος	32,913.72	-2.10%	Πλήθος Συναλλαγών Δανεισμού (Πολυμερής/Διμερής)	251,886
Όγκος Συναλλαγών Πακέτων Μεθόδου 6-1 (χιλ. Τεμάχια)	1,703.52		Ημερήσια μεταβολή: τμχ %	251,676
Όγκος Συναλλαγών Πακέτων Μεθόδου 6-2 & 6-3 (χιλ. Τεμάχια)	0.00		Πλήθος Πολυμερών Συναλλαγών	251,886
Όγκος Συναλλαγών Ομολόγων	1,708,000		Πλήθος Διμερών Συναλλαγών	0
Πλήθος Πράξεων Χρεογράφων με Πακέτα Μεθόδου 6-1	53,639		Πλήθος Πράξεων Δανεισμού:	12
Ημερήσια μεταβολή: πλήθος %	-1,559	-2.82%	Ημερήσια μεταβολή: %	11
Μέσο Πλήθος Πράξεων ΥΙD: % Μετβλ Μέσο προηγ. Έτος	41,420	14.35%	Πλήθος Πράξεων Πολυμερών Συναλλαγών	12
Πλήθος πακέτων Μεθόδου 6-1	14		Πλήθος Πράξεων Διμερών Συναλλαγών	0
Πλήθος πακέτων Μεθόδου 6-2 & 6-3	0			
Πλήθος συναλλαγών Ομολόγων	216			

Κεφαλαιοποίηση Χ.Α. (εκατ €)**



Ημερήσια Διακύμανση Γενικού Δείκτη Τιμών Χρηματιστηρίου Αθηνών



Χρηματιστηριακοί Δείκτες

Όνομασία Δείκτη	16/04/2024	15/04/2024	Δ μον.	Δ %	Κατώτερη	Ανώτερη	Κατ.έτους	Ανωτ.έτους	Ετησ. μεταβ.
Γενικός Δείκτης Τιμών Χ.Α.	1,357.30	1,390.69	-33.39	-2.40%	1,357.30	1,390.69	1,293.14	1,437.65	4.96% #
Δείκτης Συνολικής Απόδοσης Γενικού Δείκτη Χ.Α.	2,477.59	2,538.54	-60.95	-2.40%	2,477.59	2,538.54	2,355.44	2,621.34	5.19% #
Δείκτης ATHEX ESG	1,546.95	1,582.40	-35.45	-2.24%	1,546.95	1,582.40	1,471.77	1,643.01	5.11% #
Δείκτης Τιμών Εναλλακτικής Αγοράς Χ.Α.	12,171.73	12,073.85	97.88	0.81%	11,921.13	12,296.73	9,352.11	13,974.15	30.15% #
FTSE/Χ.Α. Large Cap	3,296.79	3,372.55	-75.76	-2.25%	3,296.79	3,372.55	3,122.79	3,495.52	5.57% #
FTSE/Χ.Α. Mid Cap	2,170.39	2,230.10	-59.71	-2.68%	2,167.92	2,230.10	2,167.92	2,459.55	-3.57%
FTSE/Χ.Α. Υψηλής Μερισματικής Απόδοσης	3,920.65	4,003.99	-83.34	-2.08%	3,920.65	4,003.99	3,752.57	4,182.26	3.96% #
FTSE/Χ.Α. Δείκτης Αγοράς	784.44	802.80	-18.36	-2.29%	784.44	802.80	746.82	834.20	5.04% #
FTSE/Χ.Α. Τράπεζες	1,161.40	1,186.84	-25.44	-2.14%	1,155.87	1,186.84	1,057.67	1,269.79	9.40% #
FTSE/ATHEX ΤΕΧΝΟΛΟΓΙΑ & ΤΗΛΕΠΙΚΟΙΝΩΝΙΕΣ	5,141.25	5,268.16	-126.91	-2.41%	5,138.29	5,268.16	4,915.95	5,567.15	1.36% #
FTSE/ATHEX ΧΡΗΜΑΤΟΟΙΚΟΝΟΜΙΚΕΣ ΥΠΗΡΕΣΙΕΣ	5,465.70	5,585.29	-119.59	-2.14%	5,439.47	5,585.29	4,996.31	5,980.67	9.00% #
FTSE/ATHEX ΑΚΙΝΗΤΗΣ ΠΕΡΙΟΥΣΙΑΣ	4,673.71	4,746.53	-72.82	-1.53%	4,639.72	4,746.90	4,639.72	5,120.52	-5.78%
FTSE/ATHEX ΚΑΤΑΝΑΛΩΤΙΚΑ ΠΡΟΪΟΝΤΑ	5,170.47	5,273.55	-103.08	-1.95%	5,170.47	5,273.55	4,993.33	5,557.48	3.08% #
FTSE/ATHEX ΒΑΣΙΚΑ ΑΓΑΘΑ	6,002.69	6,115.61	-112.92	-1.85%	6,002.69	6,115.61	5,069.68	6,448.78	17.97% #
FTSE/ATHEX ΒΙΟΜΗΧΑΝΙΕΣ	5,609.41	5,800.23	-190.82	-3.29%	5,604.06	5,800.23	5,044.08	6,010.72	10.39% #
FTSE/ATHEX ΠΡΩΤΕΣ ΎΛΕΣ	4,628.91	4,696.29	-67.38	-1.43%	4,577.28	4,696.29	4,577.28	5,876.05	-4.94%
FTSE/ATHEX ΕΝΕΡΓΕΙΑ & ΥΠΗΡΕΣΙΕΣ ΚΟΙΝΗΣ ΩΦ	5,004.55	5,114.85	-110.30	-2.16%	4,995.51	5,114.85	4,961.47	5,361.67	0.34% #
Δείκτης Όλων των Μετοχών Χ.Α.	315.08	321.76	-6.68	-2.08%	315.08	315.08	304.60	332.01	4.33% #
Ελληνικός Δείκτης Mid & Small Cap	1,955.68	2,005.65	-49.97	-2.49%	1,953.51	2,005.65	1,929.00	2,092.76	1.38% #
FTSE/Χ.Α. Large Cap Συνολικής Απόδοσης	5,466.92	5,592.55	-125.63	-2.25%			5,201.70	5,780.01	5.80% #
FTSE/Χ.Α. Mid Cap Συνολικής Απόδοσης	2,922.90	3,003.31	-80.41	-2.68%			2,922.90	3,302.69	-3.57%
MSCI GREECE REBASED	5,268.74	5,373.73	-104.99	-1.95%	5,263.12	5,373.73	4,984.69	5,636.99	5.70% #
Ελληνικός Δείκτης Εταιρικών Ομολόγων	131.49	131.60	-0.11	-0.08%			129.54	131.60	1.43% #
Ελληνικός Δείκτης Τιμών Εταιρικών Ομολόγων	91.17	91.27	-0.10	-0.11%			90.52	91.29	0.57% #

Σημείωση 1: Το κλείσιμο των Δεικτών FTSE/Μed 100, Ελληνικός Δείκτης Εταιρικών Ομολόγων και, Ελληνικός Δείκτης Τιμών Εταιρικών Ομολόγων αφορούν την συνεδρίαση της 12/04/2024.

Σημείωση 2: Ο Ελληνικός Δείκτης Mid & Small Cap είναι Customized δείκτης υπολογιζόμενος από το Χρηματιστήριο Αθηνών.

Αναλυτικά Στοιχεία Συναλλαγών Αγοράς Χρεογράφων

	Όλα τα Χρεόγραφα	Κύρια Αγορά	Επιτήρηση	Διαπραγματεύσιμα Αμοιβαία Κεφάλαια
Σύνολα	122	115	6	1
Ανοδικές / Καθοδικές / Σταθερές:	8 / 96 / 18	8 / 93 / 14	0 / 2 / 4	0 / 1 / 0
Κεφαλαιοποίηση Χ.Α. (εκατ €) **	93,945.12	93,864.73	80.40	
Μέση Ημερήσια Αξία Συν/γών (χιλ. €)	141,215.26	140,976.93	48.62	305.07
Αξία Συναλλαγών	155,529.93	155,370.86	26.84	132.24
Κύριος Πίνακας:	138,463.03	138,303.96	26.84	132.24
Προσυμφωνημένων Συναλλαγών 6_1_2_3:	17,066.90	17,066.90	0.00	0.00
Πίνακας Εκποιήσεων:	0.00	0.00	0.00	0.00
Πίνακας Ειδικών Όρων:	0.00	0.00	0.00	0.00
Μέσος Ημερήσιος Όγκος Συναλλαγών	32,913,719	32,708,608	219,007	8,984
Όγκος Συναλλαγών	35,683,778	35,579,969	99,849	3,960
Κύριος Πίνακας:	33,980,260	33,876,451	99,849	3,960
Προσυμφωνημένων Συναλλαγών 6_1_2_3:	1,703,518	1,703,518	0	0
Πίνακας Εκποιήσεων:	0	0	0	0
Πίνακας Ειδικών Όρων:	0	0	0	0
Μέσο Ημερήσιο Πλήθος Πράξεων	41,420	41,279	80	62
Αριθμός Πράξεων	53,639	53,533	52	54
Κύριος Πίνακας:	53,625	53,519	52	54
Προσυμφωνημένων Συναλλαγών 6_1_2_3:	14	14	0	0
Πίνακας Εκποιήσεων:	0	0	0	0
Πίνακας Ειδικών Όρων:	0	0	0	0

Στοιχεία Συναλλαγών Κλάδων Χρηματιστηρίου Αθηνών & Χρηματοοικονομικών Προϊόντων (Δ.Α.Κ.)

Κωδικός	Κλάδοι	Ανοδικές / Καθοδικές / Σταθερές	Αριθμός Πράξεων	Όγκος Συναλλαγών	Αξία Συναλλαγών	% στη Συνολική Αξία
12000	- Χρηματοοικονομικά Προϊόντα	0 / 1 / 0	54	3,960	132,237.41	0.09%
3510	- Ακίνητη Περιουσία	2 / 7 / 3	1,373	427,248	2,032,403.15	1.31%
3030	- Ασφάλειες	0 / 1 / 0	57	6,576	30,955.36	0.02%
5020	- Βιομηχανικά Προϊόντα & Υπηρεσίες	2 / 12 / 2	3,240	709,719	4,147,846.29	2.67%
4040	- Εμπόριο	0 / 5 / 1	2,027	558,867	12,153,474.32	7.81%
6010	- Ενέργεια	0 / 4 / 0	2,297	447,399	5,356,509.03	3.44%
4020	- Καταναλωτικά Προϊόντα & Υπηρεσίες	0 / 3 / 1	861	432,051	511,179.11	0.33%
5010	- Κατασκευές & Υλικά Κατασκευών	1 / 11 / 3	4,537	1,764,650	11,126,652.33	7.15%
4030	- Μέσα Ενημέρωσης	0 / 0 / 1	3	1,000	500.80	0.00%
4520	- Προσωπική Φροντίδα, Φάρμακα & Παντοπωλεία	0 / 2 / 0	399	126,055	1,319,398.21	0.85%
5510	- Πρώτες Ύλες	1 / 11 / 3	1,418	578,488	1,692,613.64	1.09%
4050	- Ταξίδια και Αναψυχή	0 / 6 / 0	3,963	1,965,751	9,914,645.43	6.37%
1010	- Τεχνολογία	0 / 9 / 1	2,802	928,512	2,378,483.25	1.53%
1510	- Τηλεπικοινωνίες	1 / 1 / 0	2,027	580,126	8,123,920.97	5.22%
3010	- Τράπεζες	0 / 7 / 0	18,331	24,581,988	66,968,757.95	43.06%
4510	- Τρόφιμα, Ποτά & Καπνοβιομηχανίες	0 / 4 / 2	367	70,496	1,127,544.55	0.72%
2010	- Υγεία	0 / 3 / 0	434	352,075	288,117.13	0.19%
6510	- Υπηρεσίες Κοινής Ωφέλειας	0 / 6 / 0	8,523	1,777,633	27,277,666.65	17.54%
3020	- Χρηματοοικονομικές Υπηρεσίες	1 / 3 / 1	914	193,184	946,843.43	0.61%

Οι 10 Μετοχές με τη μεγαλύτερη Άνοδο & Πτώση

Κύρια Αγορά

Μετοχές με τη μεγαλύτερη Θετική μεταβολή τιμής	Τιμή κλεισ.	Μεταβ.	Μετοχές με τη μεγαλύτερη Αρνητική μεταβολή τιμής	Τιμή κλεισ.	Μεταβ.
ΟΛΘ (ΚΟ)	22.8	2.24% #	QUALITY & RELIABILITY (ΚΟ)	1.18	-7.96% α
ΕΛΛΑΚΤΩΡ (ΚΟ)	2.495	0.20% #	CPRI (ΚΟ)	0.702	-7.14% α
TRADE ESTATES ΑΕΕΑΠ (ΚΟ)	1.68	0.12% #	ΙΛΥΔΑ (ΚΟ)	1.44	-6.49% α
			ΠΕΤΡΟΠΟΥΛΟΣ ΠΕΤΡΟΣ (ΚΟ)	8.42	-6.44% α
			ΚΥΡΙΑΚΟΥΛΗΣ (ΚΟ)	1.3	-6.14% α
			ΓΕΚ ΤΕΡΝΑ (ΚΟ)	15.46	-5.73% α
			ΤΕΡΝΑ ΕΝΕΡΓΕΙΑΚΗ (ΚΟ)	17.2	-5.34% α
			ΑΒΑΞ Α.Ε. (ΚΟ)	1.326	-5.15% α
			ALPHA REAL ESTATE (ΚΟ)	7.06	-4.85% α
			LAVIPHARM (ΚΟ)	0.783	-4.51% α
Μετοχές με τη μεγαλύτερη Αξία Συναλλαγών	Αξία (χιλ. €)	Μεταβ.	Μετοχές με το μεγαλύτερο Όγκο Συναλλαγών	Όγκος	Μεταβ.
ΠΕΙΡΑΙΩΣ FINANCIAL HOLD (ΚΟ)	20,886.89	-2.00% α	ALPHA ΥΠΗΡΕΣΙΩΝ ΣΥΜΜ (ΚΟ)	10,818,545	-3.62% α
ΕΘΝΙΚΗ ΤΡΑΠΕΖΑ (ΚΟ)	18,199.90	-2.00% α	ΠΕΙΡΑΙΩΣ FINANCIAL HOLD (ΚΟ)	5,590,293	-2.00% α
ALPHA ΥΠΗΡΕΣΙΩΝ ΣΥΜΜ (ΚΟ)	16,482.92	-3.62% α	EUROBANK HOLDINGS (ΚΟ)	5,436,687	-1.37% α
JUMBO (ΚΟ)	11,729.65	-2.55% α	ΕΘΝΙΚΗ ΤΡΑΠΕΖΑ (ΚΟ)	2,573,897	-2.00% α
ΜΥΤΙΛΗΝΑΙΟΣ (ΚΟ)	11,387.56	-0.51% α	INTRALOT (ΚΟ)	1,336,095	-2.87% α
EUROBANK HOLDINGS (ΚΟ)	9,769.88	-1.37% α	ΔΕΗ (ΚΟ)	674,841	-3.62% α
ΟΤΕ (ΚΟ)	8,115.65	-1.82% α	ΟΤΕ (ΚΟ)	579,005	-1.82% α
ΤΕΡΝΑ ΕΝΕΡΓΕΙΑΚΗ (ΚΟ)	7,585.82	-5.34% α	JUMBO (ΚΟ)	446,834	-2.55% α
ΔΕΗ (ΚΟ)	7,451.79	-3.62% α	ΤΕΡΝΑ ΕΝΕΡΓΕΙΑΚΗ (ΚΟ)	432,450	-5.34% α
ΟΠΑΠ (ΚΟ)	6,502.36	-0.80% α	INTRAKAT (ΚΟ)	406,865	-3.19% α

Σημείωση: Απεικονίζονται οι Μετοχές που δεν ανήκουν στην Κατηγορία Επιτήρησης και πραγματοποίησαν κατά τη διάρκεια της συνεδρίασης Αξία Συναλλαγών μεγαλύτερη από 10,000 Ευρώ.

Αναλυτικά Στοιχεία Συναλλαγών Αγοράς Παραγώγων

	Αριθμός Πράξεων	Όγκος	Ανοικτές θέσεις
Σ.Μ.Ε. σε Δείκτες	540	4,408	6,711
FTSE/X.A. Τράπεζες	27	221	1,201
FTSE/X.A. Large Cap	513	4,187	5,460
MSCI GREECE REBASED	0	0	50
Σ.Μ.Ε. σε Μετοχές	2,990	63,646	465,015
ΑΔΜΗΕ ΣΥΜΜΕΤΟΧΩΝ Α.Ε. (ΚΟ)	59	459	26,606
ΑΕΡΟΠΟΡΙΑ ΑΙΓΑΙΟΥ (ΚΟ)	171	646	5,389
ΑΙΡΡΗΑ ΥΠΗΡΕΣΙΩΝ ΣΥΜΜ (ΚΟ)	647	42,124	173,298
ΔΙΕΘΝΗΣ ΑΕΡΟΛΙΜΕΝΑΣ ΑΘΗΝΩΝ(ΚΟ)	3	8	910
ΑΥΤΟΗΕΛΛΑΣ (ΚΟ)	0	0	231
ΑΒΑΞ Α.Ε. (ΚΟ)	14	136	752
COCA-COLA HBC AG (ΚΟ)	1	4	101
CENERGY HOLDINGS (ΚΑ)	25	169	4,627
ΕΛΛΑΚΤΩΡ (ΚΟ)	134	784	5,108
ΕΛΒΑΛΧΑΛΚΟΡ (ΚΟ)	32	280	4,075
EUROBANK HOLDINGS (ΚΟ)	66	3,099	34,341
ΕΥΔΑΠ (ΚΟ)	11	35	4,379
FOURLIS ΣΥΜΜΕΤΟΧΩΝ (ΚΟ)	5	20	1,031
ΓΕΚ ΤΕΡΝΑ (ΚΟ)	204	1,503	16,167
ΕΛΛΗΝ. ΧΡΗΜΑΤΙΣΤΗΡΙΑ-Χ.Α. (ΚΟ)	96	657	8,115
HELLENIC ENERGY (ΚΟ)	41	293	5,208
INTRACOM HOLDINGS (ΚΟ)	47	206	7,874
INTRAKAT (ΚΟ)	19	66	2,149
JUMBO (ΚΟ)	5	32	284
LAMDA DEVELOPMENT(ΚΟ)	63	307	6,933
MIG (ΚΟ)	3	3	101
ΜΟΤΟΡ ΟΪΛ (ΚΟ)	15	29	399
ΜΥΤΙΛΗΝΑΙΟΣ (ΚΟ)	103	276	5,834
ΕΘΝΙΚΗ ΤΡΑΠΕΖΑ (ΚΟ)	165	1,995	13,429
ΟΠΑΠ (ΚΟ)	1	2	882
ΤΡΑΠΕΖΑ ΟΡΤΙΜΑ BANK (ΚΟ)	8	28	98
ΟΤΕ (ΚΟ)	55	211	5,482
ΟΛΠ (ΚΟ)	3	15	131
ΠΕΙΡΑΙΩΣ FINANCIAL HOLD (ΚΟ)	240	6,251	64,557
ΔΕΗ (ΚΟ)	302	1,769	29,119
QUEST ΣΥΜΜΕΤΟΧΩΝ (ΚΟ)	20	58	203
ΤΕΡΝΑ ΕΝΕΡΓΕΙΑΚΗ (ΚΟ)	353	1,690	30,749
ΤΙΤΑΝ CEMENT (ΚΑ)	0	0	176
ΝΙΟHALCO SA/ΝV (ΚΑ)	79	491	6,277
Δικαιώματα σε Δείκτες	27	62	1,063
FTSE/X.A. Large Cap	27	62	1,063
Δικαιώματα σε Μετοχές	0	0	718
ΑΙΡΡΗΑ ΥΠΗΡΕΣΙΩΝ ΣΥΜΜ (ΚΟ)	0	0	0
ΕΘΝΙΚΗ ΤΡΑΠΕΖΑ (ΚΟ)	0	0	354
ΟΠΑΠ (ΚΟ)	0	0	95
ΟΤΕ (ΚΟ)	0	0	90
ΠΕΙΡΑΙΩΣ FINANCIAL HOLD (ΚΟ)	0	0	30
ΔΕΗ (ΚΟ)	0	0	149
Συνολική Δραστηριότητα	3,557	68,116	473,507

Πληθος Χρεογράφων	Όνομ. Αξία	Μερίσματα [1]			Ημερ. Τελευτ. Αποκοπής		Σημ. Χρεόγραφα	Τιμή κλεισίματος	% μεταβ.	Προηγ. Κλεισιμο- ημ/νία	Άνοιγμα	Κατωτ Τιμή	Ανωτ Τιμή	Τελ Σταθμ Τιμή	Τελευταία ζήτηση [7]	Τελευταία προσφορά [7]	Ρ/Ε μετά φ. Χρήσιμ	Όγκος	Πράξεις	Αξία Συναλλαγών[8]	Χ.Α. Εταιρείας (χιλ. €) [3,5]	Χαμηλό έτους	Υψηλό έτους	Κλάδος [4]					
		2021	2022	2023	Μέρισμα [2]	Δικαίωμα																							
2,352,839,697	0.290	---	---	---	07/04/2008	18/04/2017	---	ALPHA ΥΠΗΡΕΣΙΩΝ ΣΥΜΜ (ΚΟ)	1.518	-3.62	€	1.575	15/04/2024	1.549	1.504	1.568	1.518	1.524	20864@1.52	14871@1.52	---	---	10,818,545	5,248	16,482,919.77	3,571,610.66	1.504	1.79	30101010
36,353,868	1.00	---	(0.025)	---	10/07/2023	21/08/2023	---	AUSTRIACARD (ΚΑ)	6.29	-1.10	€	6.36	15/04/2024	6.3	6.17	6.31	6.29	6.238	600@6.19	532@6.30	---	---	10,988	72	68,546.53	228,665.83	5.8	6.8	10101010
48,624,764	0.080	0.46	0.65	---	24/04/2023	05/12/2022	---	AUTOHELLAS (ΚΟ)	12.84	-2.43	€	13.16	15/04/2024	12.86	12.84	13.24	12.84	12.932	477@12.82	243@12.90	---	---	20,401	268	263,824.86	624,341.97	12.78	14.1	40201040
190,162,681	---	---	0.05	---	19/06/2023	07/12/2016	---	CENERGY HOLDINGS (ΚΑ)	6.84	-2.84	€	7.04	15/04/2024	6.93	6.8	7.05	6.84	6.887	147@6.83	99@6.84	---	---	192,549	588	1,326,152.59	1,300,712.74	6.71	7.67	50202010
3,716,479,777	6.70	0.71	0.78	---	25/05/2023	29/04/2013	---	COCA-COLA HBC AG (ΚΟ)	27.4	-3.11	€	28.28	15/04/2024	28	27.4	28.18	27.4	27.844	3825@27.40	11@27.84	---	---	34,240	223	953,363.120	219,575.88	25.66	29.67	45101020
372,977,222	0.220	---	---	---	02/05/2008	20/05/2019	---	EUROBANK HOLDINGS (ΚΟ)	1.804	-1.37	€	1.829	15/04/2024	1.794	1.782	1.816	1.804	1.797	3915@1.80	18552@1.80	---	---	5,436,687	2,799	9,769,875.48	6,704,529.52	1.599	1.957	30101010
52,131,944	1.00	0.1102	0.11	---	29/06/2023	23/07/2019	---	FOURLIS ΣΥΜΜΕΤΟΧΩΝ (ΚΟ)	3.98	-3.40	€	4.12	15/04/2024	4.06	3.96	4.06	3.98	3.982	59@3.98	370@3.99	---	---	94,019	267	374,405.64	207,485.14	3.94	4.37	40401010
305,635,185	2.18	0.1	0.3	0.3	10/01/2024	01/10/2003	---	HELLENIO ENERGY (ΚΟ)	8.07	-1.94	€	8.23	15/04/2024	8.11	8.06	8.2	8.07	8.111	4843@8.06	2000@8.10	---	---	308,244	1,199	2,500,305.82	2,466,475.94	7.03	8.64	60101020
48,003,921	0.400	---	---	---	30/08/1993	26/06/2023	---	IDEAL HOLDINGS (ΚΟ)	6.07	-3.03	€	6.26	15/04/2024	6.26	5.94	6.26	6.07	6.03	87@6.04	1950@6.07	---	---	40,324	221	243,153.99	291,383.80	5.8	6.78	10102030
83,600,000	0.760	---	---	---	03/07/2007	17/07/2023	---	INTRACOM HOLDINGS (ΚΟ)	3.18	-3.93	€	3.31	15/04/2024	3.245	3.18	3.3	3.18	3.25	620@3.18	1489@3.20	---	---	209,768	613	681,691.52	265,848.00	3.14	4.335	10101010
160,523,985	0.300	---	---	---	12/08/2008	30/12/2022	---	INTRAKAT (ΚΟ)	4.85	-3.19	€	5.01	15/04/2024	4.99	4.83	4.99	4.85	4.864	1658@4.84	90@4.88	---	---	406,865	665	1,979,009.82	778,541.33	4.46	5.64	50101010
136,059,759	0.880	0.77	0.322	---	19/03/2024	05/03/2014	---	JUMBO (ΚΟ)	26.02	-2.55	€	26.7	15/04/2024	26.36	25.92	26.64	26.02	26.251	8422@26.02	859@26.04	---	---	446,834	1,629	11,729,652.16	3,540,274.93	24.44	28.08	40401010
176,736,715	0.300	---	---	---	30/05/2007	27/11/2019	---	LAMDA DEVELOPMENT(ΚΟ)	6.28	-2.64	€	6.45	15/04/2024	6.39	6.15	6.42	6.28	6.302	7000@6.26	325@6.29	---	---	266,372	848	1,678,572.95	1,109,906.57	6.15	7.31	35101010
27,345,120	0.280	---	---	---	18/07/2005	26/02/2014	---	QUALITY & RELIABILITY (ΚΟ)	1.18	-7.96	€	1.282	15/04/2024	1.27	1.18	1.28	1.18	1.232	7449@1.18	3500@1.21	---	---	338,008	585	416,398.73	32,267.24	0.6	1.62	10101010
107,222,688	0.440	(0.5667)	0.2	---	20/06/2023	16/03/2022	---	QUEST ΣΥΜΜΕΤΟΧΩΝ (ΚΟ)	5.02	-3.46	€	5.2	15/04/2024	5.2	5.02	5.41	5.02	5.186	1000@5.01	97@5.06	---	---	66,233	487	343,452.30	538,257.89	5.02	6.25	10101010
78,325,475	---	---	0.6	---	28/06/2023	23/07/2019	---	TITAN CEMENT (ΚΑ)	26	-1.89	€	26.5	15/04/2024	26.1	25.9	26.35	26	26.121	102@25.95	39@26.15	---	---	84,527	410	2,207,937.85	2,036,462.35	20.9	26.95	50101030
259,189,761	0.1	0.12	---	---	19/06/2023	26/02/2016	---	VIOHALCO SANNV (ΚΑ)	5.19	-0.77	€	5.23	15/04/2024	5.11	5.04	5.19	5.19	5.091	1000@5.09	5660@5.19	---	---	213,263	575	1,085,631.54	1,345,194.86	5.03	6.58	55102015
148,321,516	0.300	---	0.07	---	19/06/2023	22/01/2020	---	ΑΒΑΣ Α.Ε. (ΚΟ)	1.326	-5.15	€	1.398	15/04/2024	1.39	1.326	1.39	1.326	1.355	1500@1.32	349@1.34	---	---	281,892	542	382,053.83	196,674.33	1.326	1.884	50101010
232,000,000	2.12	0.0854	0.0682	0.0582	04/10/2023	19/06/2017	---	ΔΑΜΗΣ ΣΥΜΜΕΤΟΧΩΝ Α.Ε. (ΚΟ)	2.09	-2.79	€	2.15	15/04/2024	2.105	2.085	2.14	2.09	2.105	11198@2.09	1440@2.10	---	2022	310,643	697	653,816.19	484,880.00	2.08	2.425	65101015
90,167,100	0.500	---	---	---	03/06/2019	24/05/2021	---	ΑΕΡΟΠΟΡΙΑ ΑΙΓΑΙΟΥ (ΚΟ)	11.32	-4.31	€	11.83	15/04/2024	11.72	11.32	11.79	11.32	11.481	1165@11.31	1000@11.35	---	---	167,985	1,264	1,928,565.81	1,020,691.57	11.08	12.96	40501010
103,423,291	0.570	---	---	---	01/08/2011	23/08/2023	---	ΓΕΚ ΤΕΡΝΑ (ΚΟ)	15.46	-5.73	€	16.4	15/04/2024	16.04	15.4	16.1	15.46	15.671	2441@15.44	1971@15.48	---	---	330,709	1,478	5,182,483.54	1,598,924.08	12.98	17.1	50101010
382,000,000	2.48	---	---	---	20/07/2015	12/12/2001	---	ΔΕΗ (ΚΟ)	10.91	-3.62	€	11.32	15/04/2024	11.2	10.85	11.22	10.91	11.042	2526@10.90	1374@10.93	---	---	674,841	2,672	7,451,794.83	4,167,620.00	10.85	12.67	65101015
300,000,000	1.00	---	---	---	07/02/2024	---	---	ΔΙΕΘΝΗΣ ΑΕΡΟΛΙΜΕΝΑΣ ΑΘΗΝΩΝ(ΚΟ)	8.166	-0.17	€	8.18	15/04/2024	8.188	8.12	8.194	8.166	8.172	384@8.15	1000@8.17	---	---	176,842	1,351	1,445,213.45	2,449,800.00	8.112	9.56	50206060
914,715,153	1.00	---	---	---	16/05/2008	29/08/2018	---	ΕΘΝΙΚΗ ΤΡΑΠΕΖΑ (ΚΟ)	7.066	-2.00	€	7.21	15/04/2024	7.05	7.028	7.16	7.066	7.071	410@7.06	7452@7.07	---	---	2,573,897	3,973	18,199,904.88	6,463,377.27	6.222	7.498	30101010
11,250,000	0.520	0.0405	0.08	---	07/08/2023	09/11/2015	---	ΕΚΤΕΡ (ΚΟ)	3.82	-0.65	€	3.845	15/04/2024	3.84	3.765	3.855	3.82	3.804	1931@3.80	500@3.84	---	---	40,343	220	153,465.69	42,975.00	3.75	4.57	50101010
375,241,586	0.390	0.03	0.06	---	26/06/2023	14/07/2006	---	ΕΒΑΛΧΑΛΚΟΡ (ΚΟ)	1.778	-1.77	€	1.81	15/04/2024	1.782	1.768	1.8	1.778	1.788	1000@1.77	539@1.78	---	---	288,218	562	515,275.31	667,179.54	1.768	2.435	55102015
348,192,005	0.040	---	---	---	05/07/2011	16/07/2021	---	ΕΛΛΑΚΤΩΡ (ΚΟ)	2.495	0.20	€	2.49	15/04/2024	2.56	2.475	2.56	2.495	2.511	9640@2.50	323@2.50	---	---	385,626	854	968,486.87	868,739.05	2.38	2.84	50101010
60,348,000	0.420	0.1515	0.1565	---	14/06/2023	04/08/2021	---	ΕΛΛΗΝ. ΧΡΗΜΑΤΙΣΤΗΡΙΑ Χ.Α. (ΚΟ)	4.89	-2.20	€	5	15/04/2024	5	4.825	5	4.89	4.89	58@4.88	93@4.89	---	---	180,000	804	880,119.47	295,101.72	4.825	5.92	30202015
106,500,000	0.600	0.28	0.02	---	13/09/2023	13/09/2021	---	ΕΥΔΑΠ (ΚΟ)	5.43	-3.04	€	5.6	15/04/2024	5.52	5.43	5.6	5.43	5.486	500@5.39	241@5.45	---	---	34,206	296	187,643.39	578,295.00	5.38	6.15	65102030
604,095,621	0.300	---	---	---	30/05/2013	10/10/2023	---	ΙΝΤΡΑΛΟΤ (ΚΟ)	1.014	-2.87	€	1.044	15/04/2024	1.03	1.014	1.04	1.014	1.025	25130@1.01	270@1.03	---	---	1,336,095	807	1,369,665.43	612,552.96	1.014	1.264	40501020
110,782,980	0.750	0.9054	1.6299	0.4091	18/12/2023	04/11/2013	---	ΜΟΤΟΡ ΟΙΛ (ΚΟ)	25.8	-1.75	€	26.26	15/04/2024	26.16	25.8	26.18	25.8	25.943	1300@25.78	845@25.90	---	---	107,976	949	2,801,242.98	2,858,200.88	23.56	28	60101020
142,891,161	0.970	0.4341	1.24	---	27/06/2023	07/07/2017	---	ΜΥΤΙΛΗΝΑΙΟΣ (ΚΟ)	35.36	-0.51	€	35.54	15/04/2024	35.26	35.06	35.48	35.36	35.356	5000@35.34	658@35.38	---	---	322,079	2,067	11,387,556.32	5,052,631.45	33	39.56	65102000
370,062,741	0.300	0.6	1	1.0018	02/11/2023	19/06/2023	---	ΟΠΑΠ (ΚΟ)	16.09	-0.80	€	16.22	15/04/2024	16.22	16.09	16.26	16.09	16.153	5274@16.09	449@16.12	---	---	402,537	1,753	6,502,362.77	5,954,309.50	15.32	17.35	40501020
418,002,013	2.83	0.8231	0.5888	---	05/07/2023	18/06/1998	---	ΟΤΕ (Κ																					

Πληθος Χρεογράφων	Ονομ. Αξία	Μερίσματα [1]			Ημερ. Τελευτ. Αποκοπής Μέρημα [2]	Αποκοπή Δικαίωμα	Σημ. Χρεόγραφο	Τιμή κλεισίματος	% μεταβ.	Προηγ. Κλεισίμο- ημ/νία	Άνοιγμα	Κατωτ Τιμή	Ανωτ Τιμή	Τελ Σταθμ Τιμή	Τελευταία ζήτηση [7]	Τελευταία προσφορά [7]	Ρ/Ε μετά φ. Χρήστ	Όγκος	Πράξεις	Αξία Συναλλαγών[8]	Χ.Α. Εταιρείας (χιλ. €) [3,5]	Χαμηλό έτους	Υψηλό έτους	Κλάδος [4]				
		2021	2022	2023																								
73,694,142	3.45	---	---	---	04/10/2023	---	ΤΡΑΠΕΖΑ ΟΡΤΙΜΑ BANK (ΚΟ)	9.8	-0.10	€	9.81	15/04/2024	9.7	9.54	9.82	9.8	9.758	5000@9.75	3693@9.80	---	---	154,097	682	1,503,642.95	722,202.59	7.24	9.83	30101010
Κύρια Αγορά - Μέσης Συναλλακτικής Δραστηριότητας																												
13,126,020	0.660	0.1163	0.1158	---	26/07/2023	04/09/2020	A.S. COMPANY (ΚΟ)	2.55	-1.16	€	2.58	15/04/2024	2.45	2.4	2.59	2.55	2.526	1@2.51	932@2.55	---	---	3,002	43	7,581.79	33,471.35	2.32	2.7	40401030
14,000,000	1.95	3.42	0.26	---	19/07/2023	26/03/2024	ALPHA REAL ESTATE (ΚΟ)	7.06	-4.85	€	7.42	15/04/2024	7.5	7	7.5	7.06	7.073	2@7.06	500@7.48	---	---	1,836	27	12,986.74	98,840.00	7	11.75	35101015
3,114,144	0.360	0.3427	0.2304	---	29/05/2023	02/06/2020	ALPHA TRUST ΣΥΜΜΕΤΟΧΩΝ (ΚΟ)	7.36	0.55	€	7.32	15/04/2024	7.36	7.36	7.36	7.36	7.36	110@7.34	25@7.40	---	---	1,200	11	8,832.00	22,920.10	5.9	7.5	30202010
243,164,193	0.300	---	---	---	30/12/2023	05/11/2023	ATTICA ΣΥΜΜΕΤΟΧΩΝ (ΚΟ)	2.23	-0.89	€	2.25	15/04/2024	2.25	2.18	2.25	2.23	2.207	1000@2.22	244@2.23	---	---	36,984	84	81,634.20	542,256.15	1.86	2.46	40501015
35,764,593	2.10	0.075	0.1046	---	02/05/2023	25/11/2019	BRIQ PROPERTIES (ΚΟ)	1.9	-0.78	€	1.915	15/04/2024	1.94	1.895	1.94	1.9	1.911	3000@1.90	1500@1.92	---	---	36,663	55	70,049.37	67,952.73	1.865	1.985	35102030
101,123,806	0.360	---	---	---	22/07/2010	28/06/2011	CENTRIC ΣΥΜΜΕΤΟΧΩΝ (ΚΟ)	0.36	-3.74	€	0.374	15/04/2024	0.37	0.358	0.374	0.36	0.364	1500@0.359	5999@0.364	---	---	343,721	416	125,237.89	36,404.57	0.358	0.467	40203040
784,500	10.00	0.3	---	0.2508	30/11/2023	31/07/2018	CNL CAPITAL (ΚΟ)	6.9	---	€	6.9	15/04/2024	6.95	6.9	6.95	6.9	6.922	100@6.00	400@6.95	---	2022	230	3	1,592.00	5,413.05	6.85	9	30202010
10,567,700	0.300	---	---	---	06/10/2005	13/02/2002	CPI (ΚΟ)	0.702	-7.14	€	0.756	15/04/2024	0.714	0.702	0.756	0.702	0.714	2628@0.702	2000@0.710	---	---	145,301	198	103,748.45	7,418.53	0.606	0.99	10102030
18,680,300	0.050	---	---	---	06/07/2022	---	DIMAND (ΚΟ)	9.77	-0.91	€	9.86	15/04/2024	9.87	9.7	9.87	9.77	9.81	10@9.70	615@9.77	---	---	11,700	78	114,771.71	182,506.53	9.65	10.95	35101010
54,200,000	0.075	0.035	0.074	---	18/07/2023	23/11/2021	EPSILON NET (ΚΟ)	9.02	-1.42	€	9.15	15/04/2024	9.1	8.9	9.44	9.02	9.18	662@8.96	933@9.00	---	---	24,030	213	220,604.22	488,884.00	8.8	11.18	10101015
10,500,000	2.40	0.29	0.3	---	16/05/2023	02/04/2024	INTERCONTINENTAL (ΚΟ)	4.44	0.45	€	4.42	15/04/2024	4.34	4.34	4.44	4.44	4.438	735@4.34	400@4.96	7.63	2023	205	2	909.70	46,620.00	4.18	6.9	35102000
167,868,482	0.300	---	---	---	20/08/2007	28/11/2022	LAVIPHARM (ΚΟ)	0.783	-4.51	€	0.82	15/04/2024	0.81	0.782	0.81	0.783	0.789	22210@0.782	4750@0.789	---	---	346,190	375	273,261.39	131,441.02	0.76	0.96	20103015
4,740,000	0.860	---	---	---	14/03/2003	---	LOGISMOS (ΚΟ)	1.38	---	€	1.38	15/04/2024	---	---	---	---	---	140@1.25	800@1.37	---	2022	---	---	---	6,541.20	1.13	1.39	10101015
17,120,280	0.940	0.06	---	---	27/06/2022	26/06/2023	LOULIS FOOD (ΚΟ)	2.62	-1.87	€	2.67	15/04/2024	2.67	2.62	2.67	2.62	2.625	187@2.62	400@2.63	---	---	6,798	29	17,842.27	44,855.13	2.62	3.09	45102020
4,419,616	1.58	---	0.1531	---	10/07/2023	04/03/2015	MEDICON ΕΛΛΑΣ (ΚΟ)	2.88	-1.37	€	2.92	15/04/2024	2.92	2.81	2.92	2.88	2.846	80@2.83	232@2.88	---	---	4,333	43	12,332.88	12,728.49	2.81	3.49	20102010
10,500,000	0.950	---	---	---	24/06/2008	21/07/2023	MEVACO (ΚΟ)	3.68	-2.65	€	3.78	15/04/2024	3.7	3.68	3.77	3.68	3.69	1000@3.64	500@3.77	---	2022	2,003	7	7,391.21	38,640.00	3.62	4.32	55102015
31,317,025	0.400	---	---	---	26/04/2007	10/05/2023	MIG (ΚΟ)	3.72	-2.36	€	3.81	15/04/2024	3.76	3.72	3.805	3.72	3.763	91@3.72	816@3.74	---	---	7,906	61	29,748.06	116,499.33	3.72	4.9	30202000
138,218,440	0.870	---	---	---	11/12/2023	---	ORILINA PROPERTIES ΑΕΕΑΠ (ΚΟ)	0.864	-1.03	€	0.873	15/04/2024	0.884	0.845	0.884	0.87	0.864	250@0.863	250@0.876	---	---	18,298	75	15,802.35	119,420.73	0.845	0.9628	35102000
87,127,162	0.500	---	---	---	08/06/2023	28/07/2021	PREMIA (ΚΟ)	1.116	-1.59	€	1.134	15/04/2024	1.14	1.112	1.14	1.116	1.125	100@1.12	996@1.12	---	---	33,698	105	37,903.51	97,233.91	1.112	1.21	35102000
24,586,446	0.230	---	0.04	---	03/07/2023	08/06/2022	PROFILE (ΚΟ)	3.975	-2.57	€	4.08	15/04/2024	4.065	3.94	4.065	3.975	3.978	1000@3.95	721@3.98	---	---	61,922	271	246,313.72	97,731.12	3.925	4.81	10101010
6,456,530	1.08	0.12	0.1314	---	17/07/2023	02/08/2010	SPACE HELLAS (ΚΟ)	7.32	0.55	€	7.28	15/04/2024	7.34	7.32	7.5	7.32	7.377	184@7.28	51@7.36	---	---	1,121	9	8,269.22	47,261.80	7.1	8.48	15101010
120,528,771	1.60	---	---	---	10/11/2023	---	TRADE ESTATES ΑΕΕΑΠ (ΚΟ)	1.68	0.12	€	1.678	15/04/2024	1.68	1.64	1.686	1.68	1.666	56@1.66	3332@1.68	---	---	32,948	79	54,902.89	202,488.34	1.626	1.788	35102045
17,190,046	0.300	---	---	---	16/11/1992	04/12/2023	UNIBIOS (ΚΟ)	1.125	-2.17	€	1.15	15/04/2024	1.125	1.08	1.13	1.125	1.111	1589@1.10	987@1.13	---	---	57,467	119	63,873.96	19,338.80	1.08	1.45	50204000
13,000,000	0.650	---	---	---	01/08/2007	07/04/2000	5093 ΑΚΡΙΤΑΣ (ΚΟ)	0.91	-3.70	€	0.945	15/04/2024	0.86	0.86	0.91	0.91	0.869	9@0.860	10@0.935	---	---	56	7	48.66	11,830.00	0.78	1.33	50101035
32,413,681	0.370	---	---	---	15/07/2009	11/05/2000	ΑΛΟΥΜΥΛ (ΚΟ)	2.5	-2.72	€	2.57	15/04/2024	2.56	2.5	2.565	2.5	2.53	4090@2.50	184@2.52	---	---	8,893	50	22,500.65	81,034.20	2.48	3.18	55102035
3,576,883	3.44	0.5109	---	---	30/10/2023	19/07/2022	ΑΝΔΡΟΜΕΔΑ ΑΕΕΧ (ΚΟ)	6.9	-0.86	€	6.96	15/04/2024	6.98	6.8	7.02	6.9	6.9	10@6.88	80@6.90	3.81	2023	3,848	35	26,551.90	24,680.49	6.42	7.18	30204000
18,810,000	0.400	---	---	---	08/07/2010	14/11/2007	ΒΑΡΒΕΡΗΣ Ν. - MODA BAGNO (ΚΟ)	3.1	---	€	3.1	15/04/2024	---	---	---	---	---	115@2.85	2200@3.09	---	---	---	---	---	58,311.00	1.9	3.44	40401025
23,986,500	1.04	---	---	---	26/06/2009	28/08/2023	ΒΙΟΚΑΡΠΕΤ (ΚΟ)	2.87	-1.03	€	2.9	15/04/2024	2.85	2.8	2.9	2.87	2.874	100@2.81	1795@2.87	---	---	4,405	23	12,658.85	68,841.26	2.47	3.13	50101035
6,325,000	0.600	0.19	0.153	---	03/07/2023	17/02/2014	ΒΟΓΙΑΤΖΟΓΛΟΥ (ΚΟ)	2.44	---	€	2.44	15/04/2024	---	---	---	---	---	70@2.26	367@2.44	---	---	---	---	---	15,433.00	2.16	2.7	50205010
24,060,000	0.300	0.055	0.075	---	25/04/2023	01/07/2019	ΓΕΝΙΚΗ ΕΜΠΟΡΙΟΥ (ΚΟ)	1.59	-3.34	€	1.645	15/04/2024	1.58	1.58	1.62	1.59	1.595	177@1.59	514@1.60	10.75	2023	5,092	50	8,119.78	38,255.40	1.565	1.95	50205010
15,878,748	0.480	---	---	---	10/07/2006	22/03/2004	ΔΟΜΙΚΗ ΚΡΗΤΗΣ (ΚΟ)	4.5	---	€	4.5	15/04/2024	4.27	4.265	4.59	4.5	4.449	100@4.45	800@4.50	---	---	23,081	105	102,680.50	71,454.37	3.07	4.81	50101010
34,720,000	0.310	---	---	---	16/06/2010	01/08/2007	ΔΡΟΜΕΑΣ (ΚΟ)	0.332	-4.32	€	0.347	15/04/2024	0.348	0.331	0.35	0.332	0.343	300@0.332	2630@0.340	---	---	23,495	32	8,054.11	11,527.04	0.321	0.398	40202015
13,673,200	0.420	---	---	---	18/07/2008	26/07/2001	ΕΒΡΟΦΑΡΜΑ (ΚΟ)	1.445	-3.34	€	1.495	15/04/2024	1.52	1.445	1.52	1.445	1.454	20@1.44	150@1.45	---	---	17,881	54	25,991.09	19,757.77	1.2	1.94	45102020
18,410,839	1.00	0.262	0.202	---	23/08/2023	10/09/2010	ΕΛΑΣΤΡΟΝ (ΚΟ)	2.36	-1.67	€	2.4	15/04/2024	2.35	2.34	2.4	2.36	2.368	515@2.35	178@2.38	---	---	4,142	28	9,808.13	43,449.58	2.31	2.84	55102010
23,828,130	0.500	0.0737	---	---	18/07/2022	17/02/2009	ΕΛΙΝΟΙΑ (ΚΟ)	2.28	-3.80	€	2.37	15/04/2024	2.32	2.26	2.35	2.28	2.295	50@2.27										

Πληθος Χρεογράφων	Όνομ. Αξία	Μερίσματα [1]			Ημερ. Τελευτ. Αποκοπή		Σημ.	Χρεόγραφο	Τιμή κλεισίματος	% μεταβ.	Προηγ. Κλείσιμο-ημ/νία	Άνοιγμα	Κατωτ Τιμή	Ανωτ Τιμή	Τελ Σταθμ Τιμή	Τελευταία ζήτηση [7]	Τελευταία προσφορά [7]	Ρ/Ε μετά φ. Χρήστ	Όγκος	Πράξεις	Αξία Συναλλαγών[8]	Χ.Α. Εταιρείας (χιλ. €) [3,5]	Χαμηλό έτους	Υψηλό έτους	Κλάδος [4]			
		2021	2022	2023	Μέρισμα [2]	Δικαιώμα																						
26,730,187	0.520	0.1	0.12	---	29/06/2023	01/08/2017	---	ΕΛΤΟΝ (ΚΟ)	1.81	-3.52	€ 1.876	15/04/2024	1.876	1.786	1.876	1.81	1.818	150@1.79	393@1.82	---	---	21,910	113	39,834.03	48,381.64	1.786	2.36	50205010
30,000,000	0.050	0.09	0.1	---	09/06/2023	11/06/2020	---	ΕΝΤΕΡΣΟΦΤ (ΚΟ)	7.85	---	₹ 7.85	15/04/2024	7.85	7.84	7.85	7.85	7.848	9313@7.84	100@7.86	---	---	1,210	7	9,496.25	235,500.00	5.68	8.1	10101015
36,300,000	1.12	0.2186	---	---	14/09/2022	12/12/2007	---	ΕΥΑΘ (ΚΟ)	3.2	-2.44	€ 3.28	15/04/2024	3.21	3.2	3.3	3.2	3.234	80@3.20	8210@3.26	---	---	3,414	31	11,039.58	116,160.00	3.2	3.58	65102030
15,083,480	0.150	---	---	---	02/06/2010	29/01/2024	---	ΕΥΡΩΣΥΜΒΟΥΛΟΙ (ΚΟ)	1.21	---	₹ 1.21	15/04/2024	1.2	1.185	1.235	1.21	1.208	550@1.19	400@1.21	---	---	52,733	125	63,726.48	18,251.01	1.1	1.345	50205020
114,320,400	0.100	0.01	---	---	26/11/2021	05/08/2019	---	ΙΚΤΙΝΟΣ ΕΛΛΑΣ (ΚΟ)	0.44	-1.35	€ 0.446	15/04/2024	0.448	0.433	0.449	0.44	0.442	50@0.437	24539@0.440	---	---	71,080	90	31,413.11	50,300.98	0.433	0.599	50101035
8,636,132	0.450	---	0.02	---	17/07/2023	13/10/2014	---	ΙΛΥΔΑ (ΚΟ)	1.44	-6.49	€ 1.54	15/04/2024	1.54	1.42	1.54	1.44	1.467	1000@1.43	1980@1.46	---	2022	30,728	135	45,077.54	12,436.03	1.29	2.02	10101015
3,417,600	0.100	0.016	0.016	---	03/07/2023	02/04/2024	---	ΙΝΤΕΡΓΟΥΝΤ-ΕΥΛΕΜΠΟΡΙΑ (ΠΟ)	0.312	-1.27	€ 0.316	15/04/2024	0.314	0.31	0.314	0.312	0.313	3000@0.238	294@0.314	---	---	844	6	263.84	14,202.53	0.2588	0.388	50101020
46,582,400	0.100	---	---	---	25/07/2008	02/04/2024	---	ΙΝΤΕΡΓΟΥΝΤ-ΕΥΛΕΜΠΟΡΙΑ (ΚΟ)	0.282	-0.70	€ 0.284	15/04/2024	0.285	0.277	0.285	0.282	0.282	197@0.278	1189@0.282	---	---	75,373	51	21,259.74	14,202.53	0.277	0.3917	50101020
18,567,912	0.590	0.24	---	---	05/07/2023	26/01/2021	---	ΙΝΤΕΡΛΑΪΦ (ΚΟ)	4.71	-1.88	€ 4.8	15/04/2024	4.79	4.65	4.79	4.71	4.707	100@4.65	55@4.71	---	2022	6,576	57	30,955.36	87,454.87	4.65	5.3	30302025
8,424,900	0.500	---	---	---	12/07/2010	04/07/2019	---	ΙΝΤΕΡΤΕΚ (ΚΟ)	1.2	-4.00	€ 1.25	15/04/2024	1.22	1.185	1.24	1.2	1.201	350@1.17	5315@1.20	---	2022	16,641	60	19,980.16	10,109.88	1.185	1.485	50205010
19,804,134	0.150	---	---	---	01/07/2004	06/11/2017	---	ΚΕΚΡΩΦ (ΚΟ)	1.48	-0.67	€ 1.49	15/04/2024	1.48	1.47	1.575	1.48	1.499	203@1.48	401@1.49	---	2022	21,033	71	31,536.43	29,310.12	1.455	1.965	35101010
40,219,218	0.260	---	---	---	29/08/2022	10/06/2019	---	ΚΛΟΥΚΙΝΑΣ - ΛΑΠΠΑΣ (ΚΟ)	1.48	-2.63	€ 1.52	15/04/2024	1.53	1.455	1.535	1.48	1.487	250@1.45	200@1.49	---	---	56,391	76	83,872.23	59,524.44	1.425	1.825	50101010
11,510,102	0.890	---	---	---	24/06/2005	06/10/1999	---	ΚΛΩΣΤ/ΡΓΙΑ ΝΑΥΠΑΚΤΟΥ (ΚΟ)	0.99	-0.80	€ 0.998	15/04/2024	0.978	0.95	0.992	0.99	0.966	22@0.960	580@0.990	---	---	11,660	55	11,260.06	11,395.00	0.945	1.34	55101020
21,224,340	0.420	0.02	---	---	06/09/2022	25/04/2006	---	ΚΟΡΔΕΛΛΟΥ Χ. ΑΦΟΙ (ΚΟ)	0.532	-1.84	€ 0.542	15/04/2024	0.55	0.52	0.56	0.532	0.534	250@0.520	426@0.532	---	2022	21,220	37	11,333.87	11,291.35	0.52	0.684	55102010
33,065,136	0.380	0.2001	0.2004	---	24/08/2023	16/09/2013	---	ΚΡΙ - ΚΡΙ (ΚΟ)	11.3	-0.44	€ 11.35	15/04/2024	11.35	11.1	11.4	11.3	11.236	10@11.15	884@11.30	---	2022	11,570	59	130,003.15	373,636.04	9.58	12.3	45102020
7,595,160	0.600	---	---	---	10/09/2019	18/08/2010	---	ΚΥΡΙΑΚΟΥΛΗΣ (ΚΟ)	1.3	-6.14	€ 1.385	15/04/2024	1.33	1.3	1.36	1.3	1.325	250@1.29	692@1.35	---	---	22,050	53	29,217.22	9,873.71	0.95	1.65	40501015
6,200,000	0.500	---	---	---	22/06/2010	01/11/1995	---	ΛΑΔΕΝΗΣ Α.Ε. "ΜΙΝΕΡΒΑ" (ΚΟ)	0.59	---	₹ 0.59	15/04/2024	---	---	---	---	---	250@0.560	500@0.585	---	---	---	---	---	3,658.00	0.51	0.98	40204020
5,939,268	0.620	---	---	---	10/07/2003	03/01/2002	---	ΛΑΝΑΚΑΜ (ΚΟ)	0.92	-6.60	€ 0.985	15/04/2024	0.92	0.92	0.92	0.92	0.92	100@0.915	90@0.940	---	---	800	4	736.00	5,464.13	0.92	1.18	40401020
9,819,370	0.500	---	---	---	14/08/2007	09/01/2004	---	ΜΑΘΙΟΣ ΠΥΡΙΜΑΧΑ (ΚΟ)	1.065	-4.05	€ 1.11	15/04/2024	1.07	1.06	1.07	1.06	1.065	169@0.886	470@1.06	---	---	405	4	431.31	10,457.63	1	1.3	55101000
30,150,000	0.360	0.0401	0.0908	---	15/06/2023	25/04/2019	---	ΜΟΤΟΔΥΝΑΜΙΚΗ (ΚΟ)	2.85	-1.38	€ 2.89	15/04/2024	2.89	2.85	2.98	2.85	2.892	955@2.85	190@2.90	---	---	14,178	79	41,006.25	85,927.50	2.83	3.34	40401030
43,200,000	1.00	0.0824	---	---	07/09/2022	13/09/2023	---	ΜΠΛΕ ΚΕΔΡΟΣ (ΚΟ)	3.33	---	₹ 3.33	15/04/2024	3.33	3.32	3.33	3.33	3.33	500@3.31	1000@3.38	---	---	3,860	29	12,852.20	143,856.00	3.2	3.37	35102000
8,321,682	0.670	---	---	---	17/08/2007	23/11/1999	---	Ν. ΛΕΒΕΝΤΕΡΗΣ (ΚΟ)	0.32	---	₹ 0.32	15/04/2024	0.32	0.32	0.32	0.32	0.32	682@0.320	2499@0.350	---	2022	1,320	2	422.40	3,458.01	0.27	0.4	55102010
2,160,524	0.670	---	---	---	03/12/2018	23/11/1999	---	Ν. ΛΕΒΕΝΤΕΡΗΣ (ΠΟ)	0.368	2.22	₹ 0.36	15/04/2024	0.368	0.368	0.368	0.368	0.37	---	1463@0.362	---	---	1	1	0.37	3,458.01	0.26	0.41	55102010
10,080,000	3.00	1.5	1.45	---	11/05/2023	27/08/2001	---	ΟΛΘ (ΚΟ)	22.8	2.24	₹ 22.3	15/04/2024	22	21.9	22.8	22.8	22.03	250@22.20	176@22.80	---	---	4,600	31	101,336.60	229,824.00	21.2	23.5	50206060
25,000,000	2.00	0.628	1.04	---	07/08/2023	08/08/2003	---	ΟΛΠ (ΚΟ)	23.8	-3.25	€ 24.6	15/04/2024	24.25	23.6	24.35	23.8	23.917	112@23.65	100@24.10	8.90	2023	30,565	420	731,016.25	595,000.00	23	28.8	50206060
4,971,466	1.46	---	---	---	04/07/2007	08/10/2003	---	ΠΑΪΡΗΣ ΠΛΑΣΤΙΚΩΝ (ΚΟ)	1.17	2.63	₹ 1.14	15/04/2024	1.14	1.1	1.17	1.17	1.142	50@1.08	54@1.17	---	---	96	9	109.59	5,816.62	1.04	1.71	50203030
27,098,594	0.540	0.05	0.0401	0.0302	04/12/2023	14/01/2021	---	ΠΑΠΟΥΤΣΑΝΗΣ (ΚΟ)	2.59	-0.77	€ 2.61	15/04/2024	2.61	2.5	2.62	2.6	2.584	54@2.60	1597@2.63	17.20	2023	12,473	52	32,231.99	70,185.36	2.2	2.73	45201020
7,070,400	0.930	0.3242	0.2593	0.8645	15/04/2024	06/05/2016	---	ΠΕΤΡΟΠΟΥΛΟΣ ΠΕΤΡΟΣ (ΚΟ)	8.42	-6.44	€ 9	15/04/2024	9	8.38	9.04	8.42	8.621	1277@8.40	589@8.48	---	---	21,386	178	184,372.28	59,532.77	8.38	10.65	50206015
43,741,452	0.660	0.2723	0.2629	0.0699	30/11/2023	01/11/1999	---	ΠΛΑΣΤΙΚΑ ΘΡΑΚΗΣ (ΚΟ)	3.815	-1.55	€ 3.875	15/04/2024	3.865	3.8	3.865	3.815	3.816	1609@3.80	878@3.82	---	---	35,285	151	134,637.00	166,873.64	3.8	4.595	50203015
21,912,599	0.300	---	0.048	---	18/05/2023	23/02/2007	---	ΡΕΒΟΪΛ (ΚΟ)	1.58	-1.56	€ 1.605	15/04/2024	1.6	1.545	1.6	1.58	1.574	301@1.55	2716@1.58	---	---	23,029	89	36,253.25	34,621.91	1.52	1.94	60101020
13,582,223	1.35	---	---	---	24/06/2008	02/02/2016	---	ΣΙΔΑΜΑ ΜΕΤΑΛΛΟΥΡΓΙΚΗ (ΚΟ)	2	-0.50	€ 2.01	15/04/2024	2.02	1.98	2.03	2	1.987	302@1.98	583@2.00	---	---	9,113	39	18,105.53	27,164.45	1.98	2.4	55102010
40,693,350	5.00	---	---	---	03/07/2006	26/05/2015	---	ΤΕΧΝΙΚΗ ΟΛΥΜΠΙΑΚΗ (ΚΟ)	2.59	---	₹ 2.59	15/04/2024	2.59	2.49	2.59	2.59	2.567	1@2.57	300@2.62	---	---	44,434	145	114,062.25	105,395.78	2.49	3.05	40202010
3,048,000	0.300	---	---	---	06/07/2007	01/06/2021	---	ΤΖΙΡΑΚΙΑΝ ΠΡΟΦΙΛ (ΚΟ)	1.615	-3.29	€ 1.67	15/04/2024	1.605	1.565	1.62	1.615	1.6	70@1.58	240@1.62	---	2022	3,473	32	5,556.74	4,922.52	1.565	1.925	55102010
10,203,575	0.730	---	---	---	16/07/2007	18/10/1999	---	ΦΙΕΡΑΤΕΣ (ΚΟ)	0.348	-6.45	€ 0.372	15/04/2024	0.353	0.341	0.364	0.35	0.348	162@0.350	500@0.359	---	2022	12,338	21	4,295.45	3,550.84	0.341	0.538	55101020
8,340,750	1.16	---	---	---	25/06/2009	17/09/2018	---	ΧΑΪΔΕΜΕΝΟΣ (ΚΟ)	0.665	---	₹ 0.665	15/04/2024	---	---	---	---	---	145@0.605	142@0.700	---	2022	---	---	---				

Πληθος Χρεογράφων	Ονομ. Αξία	Μερίσματα [1]			Ημερ. Τελευτ. Αποκοπή		Σημ.	Χρεόγραφο	Τιμή κλεισίματος	% μεταβ.	Προηγ. Κλεισίμο- ημ/νία		Άνοιγμα	Κατωτ Τιμή	Ανωτ Τιμή	Τελ Σταθμ Τιμή	Τελευταία ζήτηση [7]	Τελευταία προσφορά [7]	Ρ/Ε μετά φ. Χρήστ	Όγκος	Πράξεις	Αξία Συναλλαγών[8]	Χ.Α. Εταιρείας (χιλ. €) [3,5]	Χαμηλό έτους	Υψηλό έτους	Κλάδος [4]				
		2021	2022	2023	Μέρισμα [2]	Δικαιώμα					Προηγ.	Κλεισίμο- ημ/νία																		
11,869,224	0.540	0.136	0.15	---	03/07/2023	30/08/2019	---	FLEXORPACK (ΚΟ)	7.75	-0.64	€	7.8	15/04/2024	7.8	7.7	7.8	7.75	7.77	100@7.50	21@7.80	---	---	504	5	3,916.20	91,986.49	7.55	8.65	50203030	
468,700		3.42	4.06	---	22/12/2023	21/05/2004	---	MERMEREN KOMB. A.D. PR. (ΕΛΠ)	47	---	---	47	15/04/2024	---	---	---	---	---	---	105@46.20	---	2022	---	---	---	22,028.90	42.2	49.6	55102000	
57,434,884	1.17	---	---	---	05/06/2008	12/06/2009	---	REDS (ΚΟ)	2.58	---	---	2.58	15/04/2024	2.58	2.58	2.58	2.58	2.58	50@2.48	1300@2.56	---	---	535	3	1,380.30	148,182.00	2.25	2.7	35101010	
205,177,538	0.500	0.02	0.03	---	23/06/2023	28/12/2023	---	TRASTOR A.E.E.A.P. (ΚΟ)	1.13	---	---	1.13	15/04/2024	---	---	---	---	670@1.10	274@1.17	---	---	---	---	---	---	231,850.62	1.1	1.42	35102000	
15,300,000	0.300	---	---	---	30/07/2009	13/12/1999	---	ΑΤΤΙΚΕΣ ΕΚΔΟΣΕΙΣ (ΚΟ)	0.378	---	---	0.378	15/04/2024	---	---	---	---	---	500@0.350	---	---	---	---	---	---	5,783.40	0.292	0.414	40301030	
15,000,000	0.300	---	---	---	06/07/2007	18/07/2000	---	ΔΑΙΟΣ ΠΛΑΣΤΙΚΑ (ΚΟ)	3.58	---	---	3.58	15/04/2024	3.48	3.48	3.5	3.5	3.499	---	120@3.92	---	---	97	3	339.36	53,700.00	3.18	4.18	50203015	
3,307,500	0.210	---	0.4	---	13/10/2023	30/11/2022	---	ΕΛΒΕ Α.Β.Ε.Ε. (ΚΟ)	5.15	---	---	5.15	15/04/2024	---	---	---	---	80@4.90	200@5.15	---	2022	---	---	---	---	17,033.63	4.7	5.45	40204020	
86,735,980	0.310	---	---	---	06/07/2009	07/09/2023	---	ΙΑΤΡΙΚΟ ΑΘΗΝΩΝ (ΚΟ)	1.625	-3.27	€	1.68	15/04/2024	1.68	1.585	1.68	1.625	1.626	5@1.59	500@1.65	---	---	1,552	16	2,522.86	140,945.97	1.58	2.03	20101025	
2,760,000	11.83	11	11.8	---	14/06/2023	16/07/1990	---	ΚΑΡΕΛΙΑ (ΚΟ)	348	---	---	348	15/04/2024	334	334	334	334	334	24@336.00	2@344.00	---	---	1	1	334.00	960,480.00	330	350	45103010	
6,700,000	0.800	0.047	0.047	---	23/08/2023	29/05/2014	---	ΚΕΠΕΝΟΥ ΜΥΛΟΙ (ΚΟ)	1.92	---	---	1.92	15/04/2024	---	---	---	---	250@1.85	309@2.08	---	2022	---	---	---	---	12,864.00	1.82	2.26	45102020	
18,017,472	0.360	---	---	---	09/09/2022	28/08/2017	---	ΚΤΗΜΑ Κ. ΛΑΖΑΡΙΔΗ (ΚΟ)	1.8	---	---	1.8	15/04/2024	1.82	1.82	1.82	1.82	1.82	220@1.65	544@1.82	---	---	6	1	10.92	32,431.45	1.65	1.88	45101015	
21,364,000	1.12	---	0.4	---	21/08/2023	08/03/2023	---	ΛΑΜΨΑ (ΚΟ)	32	-2.44	€	32.8	15/04/2024	32	32	32	32	32	20@30.20	250@32.00	---	---	100	2	3,200.00	683,648.00	28.4	33.6	40501025	
32,188,050	1.04	---	---	---	21/07/2008	20/01/2000	---	ΜΟΥΖΑΚΗΣ (ΚΟ)	0.75	---	---	0.75	15/04/2024	---	---	---	---	400@0.710	2030@0.750	---	---	---	---	---	---	24,141.04	0.67	0.92	55101020	
6,340,000	0.600	0.17	0.1	0.2	11/12/2023	11/01/2024	---	ΝΑΚΑΣ ΜΟΥΣΙΚΗ (ΚΟ)	2.74	---	---	2.74	15/04/2024	2.82	2.68	2.82	2.72	2.72	59@2.70	10@2.78	---	---	34	5	92.48	17,371.60	2.54	3.16	40401030	
27,379,200	0.980	---	0.45	---	01/08/2023	29/08/2022	---	ΠΛΑΣΤΙΚΑ ΚΡΗΤΗΣ (ΚΟ)	15.4	---	---	15.4	15/04/2024	---	---	---	---	30@14.80	200@15.50	---	---	---	---	---	---	421,639.68	14.4	16.4	50203015	
255,494,534	2.71	0.279	0.255	0.11	11/12/2023	30/09/2021	---	ΠΡΟΝΤΕΑ (ΚΟ)	7.35	---	---	7.35	15/04/2024	7.35	7.35	7.35	7.35	7.35	100@7.15	50@7.75	---	---	100	1	735.00	1,877,884.82	7	7.95	35102000	
4,181,450	0.500	---	---	---	21/08/2000	05/03/2002	---	ΣΑΡΑΝΤΟΠΟΥΛΟΣ ΚΥΛ/ΜΥΛΟΙ (ΚΟ)	1.07	---	---	1.07	15/04/2024	---	---	---	---	---	---	---	---	---	---	---	---	---	4,474.15	0.965	1.12	45102020

Διαπραγματεύσιμα Αμοιβαία Κεφάλαια (Δ.Α.Κ.)

934,675	---	---	---	---	15/06/2016	---	ALPHA ETF FTSE Athex Large Cap	33.25	-5.00	€	35	15/04/2024	35	33.25	35	33.25	33.393	500@33.15	500@33.38	---	---	3,960	54	132,237.41	---	31.58	38	12003
---------	-----	-----	-----	-----	------------	-----	--------------------------------	-------	-------	---	----	------------	----	-------	----	-------	--------	-----------	-----------	-----	-----	-------	----	------------	-----	-------	----	-------

Επιτήρηση

89,078,604	0.040	---	---	---	07/07/2010	16/01/2024	5160	FRIGOGLOSS (ΚΟ)	0.28	-3.45	€	0.29	15/04/2024	0.28	0.28	0.28	0.28	0.28	500@0.278	3664@0.290	---	---	81,152	32	22,722.56	24,942.01	0.256	0.44	50204000	
65,326,268	0.530	---	---	---	04/07/2007	19/07/2006	4750	SATO AE (ΚΟ)	0.047	---	---	0.047	15/04/2024	---	---	---	---	---	---	25082@0.047	---	---	---	---	---	---	3,070.33	0.027	0.067	40202015
13,191,620	0.620	---	---	---	04/08/2010	09/09/2002	5232	ΥΑΛΚΟ - ΚΩΝΣΤΑΝΤΙΝΟΥ (ΚΟ)	0.18	---	---	0.18	15/04/2024	---	---	---	---	---	---	1500@0.180	---	---	---	---	---	---	2,374.49	0.178	0.208	40202020
17,579,754	4.16	---	---	---	18/08/2006	02/08/2010	---	ΒΙΟΤΕΡ (ΚΟ)	0.274	---	---	0.274	15/04/2024	0.3	0.3	0.3	0.3	0.3	---	618@0.300	---	---	1,008	5	302.40	4,816.85	0.2	0.436	50101010	
54,654,600	0.050	---	---	---	01/07/1998	30/12/2022	5275	ΒΙΣ (ΚΟ)	0.195	-9.72	€	0.216	15/04/2024	0.195	0.195	0.195	0.195	0.195	---	20202@0.195	---	2023	12,800	5	2,496.00	10,657.65	0.195	0.288	50203030	
51,754,364	0.300	---	---	---	23/12/2003	24/01/2007	5197	ΕΠΙΛΕΚΤΟΣ (ΚΟ)	0.13	---	---	0.13	15/04/2024	0.13	0.13	0.13	0.13	0.13	8341@0.130	435@0.139	---	---	1,659	3	215.67	6,728.07	0.108	0.155	55101020	
15,842,391	1.51	---	---	---	15/07/2009	12/05/2000	5141	ΜΠΗΤΡΟΣ ΣΥΜΜΕΤΟΧΙΚΗ (ΚΟ)	0.5	---	---	0.5	15/04/2024	0.454	0.454	0.5	0.5	0.494	2250@0.450	70@0.500	---	---	780	2	385.40	7,921.20	0.454	0.755	55102010	
24,319,250	0.300	---	---	---	09/07/2002	04/07/2007	5165	ΠΡΟΟΔΕΥΤΙΚΗ (ΚΟ)	0.292	---	---	0.292	15/04/2024	0.292	0.292	0.292	0.292	0.292	1000@0.290	359@0.292	---	---	2,450	5	715.40	7,101.22	0.292	0.4	50101010	
28,438,268	0.070	---	---	---	21/08/2006	24/11/1999	5253	ΣΠΥΡΟΥ ΑΓΡ. ΟΙΚ. (ΚΟ)	0.206	---	---	0.206	15/04/2024	---	---	---	---	---	---	2609@0.218	---	---	---	---	---	---	5,858.28	0.175	0.252	45102010
1,011,000	1.00	---	---	---	01/07/2004	11/12/2012	5193	ΤΡΙΑ ΑΛΦΑ (ΚΟ)	6.85	---	---	6.85	15/04/2024	---	---	---	---	---	---	15@7.05	---	2022	---	---	---	---	6,925.35	6.65	8.95	55101020

Κατάσταση σε Αναστολή

12,417,000	0.310	---	---	---	27/08/2019	28/08/2017	5233	MLS ΠΛΗΡΟΦΟΡΙΚΗ (ΚΟ)	0.57	---	---	0.57	12/05/2020	---	---	---	---	---	---	---	---	---	---	---	---	---	7,077.69	0.57	0.57	10101015
6,330,002	0.300	---	---	---	25/06/2002	15/03/2019	5278	ΒΑΡΒΑΡΕΣΙΟΣ (ΚΟ)	0.24	---	---	0.24	02/05/2023	---	---	---	---	---	---	---	---	---	---	---	---	---	1,519.20	0.24	0.24	55101020
3,961,300	1.28	---	---	---	29/06/2004	03/08/2000	5248	ΔΟΥΡΟΣ (ΚΟ)	0.25	---	---	0.25	24/04/2023	---	---	---	---	---	---	---	---	---	---	---	---	---	990.33	0.25	0.25	40204020
7,125,216	0.650	---	---	---	01/07/2005	14/12/1999	4955	ΚΡΕΚΑ (ΚΟ)	0.28	---	---	0.28	06/04/2023	---	---	---	---	---	---	---	---	---	---	---	---	---	1,995.06	0.28	0.28	45102010
7,734,375	1.00	---	---	---	09/07/2007	07/01/2011	5277	ΛΙΒΑΝΗ ΕΚΔΟΤ. ΟΡΓ. (ΚΟ)	0.125	---	---	0.125	28/04/2023	---	---	---	---	---	---	---	---	---	---	---	---	---	966.80	0.125	0.125	40301030

Σημειώσεις Χρεογράφων

Κωδικός	Κείμενο σημείωσης
()	- Προσαρμοσμένα Μέρισματα λόγω διανομής Δωρεάν μετοχών.
*	- Τελευταία προσαρμοσμένη τιμή κλεισίματος.
[1]	- Καθαρά μερίσματα.
[2]	- Στη στήλη "Ημερ. Αποκοπής τελευταίου δικαιώματος" αναφέρεται η Ημερομηνία εισαγωγής για Νέες Εταιρείες.
[3]	- Η Χρηματιστηριακή αξία αναφέρεται στο σύνολο των μετοχών
[4]	- Η κωδικοποίηση των Κλάδων Οικονομικής Δραστηριότητας του Χ.Α. παρουσιάζονται στο Παράρτημα Α
[5]	- Η Χρηματιστηριακή Αξία αναφέρεται στο σύνολο των κατηγοριών μετοχών (εφόσον έχουν εισαχθεί περισσότερες της μιας κατηγορίες) και δεν αναφέρεται σε επιμέρους κατηγορίες μετοχών μιας εταιρείας.
[6]	- P/E μεγαλύτερο του 100
[7]	- Τελευταία εικόνα του Βιβλίου Εντολών πριν το τέλος της συνεδρίασης
[8]	- Στην Αξία Συναλλαγών των Μετοχών περιλαμβάνονται όλοι οι τύποι Πακέτων
4750	- Μεταφορά στην Κατηγορία Επιτήρησης από 8/4/2011.
4955	- Μεταφορά στην Επιτήρηση από 5/4/2013.
5093	- Μεταφορά στην Κατηγορία Επιτήρησης από 8/4/2015.
5141	- Μεταφορά στην Κατηγορία Επιτήρησης από 10/05/2017.
5160	- Μεταφορά στην Κατηγορία Επιτήρησης από 15/04/2016.
5165	- Μεταφορά στην Κατηγορία Επιτήρησης από 15/02/2018.
5193	- Μεταφορά στην κατηγορία Επιτήρησης από 25/10/2018.
5197	- Μεταφορά στην κατηγορία Επιτήρησης από 07/11/2018.
5232	- Μεταφορά στην Κατηγορία Επιτήρησης από 08/04/2011.
5233	- Αναστολή διαπραγμάτευσης από 13/05/2020.
5248	- Μεταφορά στην κατηγορία Επιτήρησης από 06/09/2011.
5253	- Μεταφορά στην Επιτήρηση από 14/5/2021.
5275	- Μεταφορά στη Κατηγορία Επιτήρησης από 09/07/2020.
5277	- Αναστολή διαπραγμάτευσης από 02/05/2023.
5278	- Αναστολή διαπραγμάτευσης από 03/05/2023.

Στοιχεία Συναλλαγών Πακέτων

Χρεόγραφο	Όγκος πακέτου	Τιμή πακέτου	Αξία πακέτου	Ώρα έγκρισης	Σημείωση
ΕΘΝΙΚΗ ΤΡΑΠΕΖΑ (ΚΟ)	136,000	7.12	968,864.00	10:40:40	20
ΠΕΙΡΑΙΩΣ FINANCIAL HOLD (ΚΟ)	150,000	3.73	560,100.00	11:12:26	20
ΟΠΑΠ (ΚΟ)	75,000	16.15	1,211,250.00	11:34:22	20
JUMBO (ΚΟ)	178,664	26.34	4,706,009.76	11:51:17	20
JUMBO (ΚΟ)	15,349	26.38	404,906.62	12:53:10	20
JUMBO (ΚΟ)	49,775	26.34	1,311,073.50	13:15:16	20
ΣΑΡΑΝΤΗΣ ΓΡ. (ΚΟ)	16,646	11.29	187,933.34	13:16:08	20
ΣΑΡΑΝΤΗΣ ΓΡ. (ΚΟ)	30,000	11.40	342,000.00	13:54:15	20
ΜΥΤΙΛΗΝΑΙΟΣ (ΚΟ)	30,000	35.40	1,062,000.00	13:54:57	20
ΟΤΕ (ΚΟ)	42,778	14.04	600,603.12	14:19:33	20
JUMBO (ΚΟ)	11,600	26.00	301,600.00	15:37:58	20
ΜΥΤΙΛΗΝΑΙΟΣ (ΚΟ)	75,000	35.39	2,654,250.00	15:44:27	20
EUROBANK HOLDINGS (ΚΟ)	672,706	1.79	1,201,789.27	16:58:27	20
ΕΘΝΙΚΗ ΤΡΑΠΕΖΑ (ΚΟ)	220,000	7.07	1,554,520.00	17:11:26	20

Σημειώσεις πακέτων

- 9 - Μέθοδος 6-1 / Ειδική Χρέωση
- 10 - Μέθοδος 6-1 / Ειδική Χρέωση, Αυθημερόν Διακανονισμός
- 14 - Μέθοδος 6-3 / Πακέτο Αποκατάστασης, Ατελής αγορά και Πώληση
- 18 - Μέθοδος 6-2 / SPOT 1
- 19 - Μέθοδος 6-2 / SPOT 2
- 20 - Μέθοδος 6-1 και Μέθοδος 6-1 Αυθημερόν Διακανονισμός
- 21 - Άλλη Προσυμφωνημένη

Στοιχεία Συναλλαγών Δικαιωμάτων

Ημερ. αποκοπής	Έναρξη εξάσκησης	Λήξη εξάσκησης	Λήξη διαπραγμάτευσης	Δικαιώματα	Κατωτ Τιμή	Ανωτ Τιμή	Τιμή κλεισ.	Τελευταία ζήτηση	Τελευταία προσφορά	Όγκος	Πράξεις	Αξία Συναλλαγών
02/04/2024	05/04/2024	22/04/2024	17/04/2024	INTERΓΟΥΝΤ-ΕΥΛΕΜΠΟΡΙΑ Α.Τ.Ε.Ν.Ε.	0.001	0.001	0.001	---	---	178.000	12	182.60
02/04/2024	05/04/2024	18/04/2024	15/04/2024	INTERΓΟΥΝΤ-ΕΥΛΕΜΠΟΡΙΑ Α.Τ.Ε.Ν.Ε.	---	---	---	---	---	---	---	---

Στοιχεία Συναλλαγών Εκποιήσεων

Χρεόγραφα	Τύπος Χρεογράφου	Όγκος Συναλλαγών	Αριθμός Πράξεων	Αξία Συναλλαγών	Σημείωση
-----------	------------------	------------------	-----------------	-----------------	----------

Δεν πραγματοποιήθηκαν Εκποιήσεις Μετοχών.

Σημειώσεις Εκποιήσεων

- Δημόσιος Ανοικτός Πλειστηριασμός
- Εκποίηση Ενσώματων Ονομαστικών Μετοχών
- Εκποίηση Αδιάθετων Κλασματικών Υπολοίπων

Στοιχεία Ενεργητικού Διαπραγματεύσιμων Αμοιβαίων Κεφαλαίων (Δ.Α.Κ.)

	Ημερομηνία συναλλαγών	Δημιουργία / Εξαγορά	Αριθ. Μερ. (T-1)	Νέα Μερ. (T-1)	Εξαγορασθ. Μερ. (T-1)	Μερίδια (T) [1]	Αξία Ενεργητικού [2]	Καθαρή Τιμή	Μέρισμα /Μερίδιο	Ημερ. Αποκοπής
ALPHA ETF FTSE Athex Large Cap	16/04/2024	5,000	934,675	---	---	934,675	31,791,240.00	34.0131	0.62	03/07/2023

Σημειώσεις Δ.Α.Κ.

[1] - Αριθμ. μεριδίων (T) = Αριθμ. μεριδίων (T-1) + Νεοεκδιθέντα μερίδια (T-1) - Εξαγορασθέντα μερίδια (T-1)

[2] - Περιλαμβάνονται και τα μερίδια που δημιουργήθηκαν / εξαγοράσθηκαν την ημέρα T-1.

Περιγραφή	Στοιχεία
Όνομασία Δ.Α.Κ.	ALPHA ETF FTSE Athex Large Cap
Σύμβολο Δ.Α.Κ. (GR)	ΑΔΑΚ
Σύμβολο Δ.Α.Κ. (EN)	AETF
ISIN Δ.Α.Κ.	GRF000153004
Κατηγορία Διαπραγμάτευσης	Διαπραγματεύσιμα Αμοιβαία Κεφάλαια (Δ.Α.Κ.)
Τύπος Δ.Α.Κ.	Μετοχών
Τρόπος διαχείρισης	Παθητικός
Επενδυτική Στρατηγική	Σκοπός της επενδυτικής πολιτικής του Αμοιβαίου Κεφαλαίου είναι η αναπαραγωγή της αποδόσεως του Δείκτη FTSE/X.A. Large Cap του Χρηματιστηρίου Αθηνών σε όρους Ευρώ, ακολουθώντας πλήρως και πανομοιότυπες τη σύνθεση του υποκείμενου Δείκτη.
Εκδότης	ΑΛΦΑ ASSET MANAGEMENT Α.Ε.Δ.Α.Κ.
Εταιρεία Διαχείρισης	ΑΛΦΑ ASSET MANAGEMENT Α.Ε.Δ.Α.Κ.
Ειδικοί Διαπραγματευτές	ΑΛΦΑ FINANCE Α.Χ.Ε.Π.Ε.Υ., ΕΘΝΙΚΗ ΧΡΗΜΑΤΙΣΤΗΡΙΑΚΗ Α.Χ.Ε.Π.Ε.Υ.
Θεματοφύλακας	ΑΛΦΑ ΤΡΑΠΕΖΑ Α.Ε.
Σύμβολο Δείκτη (GR)	FTSE
Σύμβολο Δείκτη (EN)	FTSE
Όνομασία Δείκτη	FTSE/X.A. Large Cap
ISIN Δείκτη	GRI99201A006
Κλάσμα Δείκτη [1]	1/100
Αρχική Τιμή Μεριδίου	21.76
Συνολικός Αριθμός Μεριδίων [2]	934,675
Ημερομηνία πρώτης Έκδοσης	14/01/2008
Ημερομηνία έναρξης Διαπραγμάτευσης	24/01/2008
Νόμισμα Διαπραγμάτευσης	ΕΥΡΩ
Νόμισμα Ενεργητικού	ΕΥΡΩ
Αρχική Αξία Ενεργητικού [3]	3,000,000.00
Αριθμ. Μεριδίων για Δημιουργία-Εξαγορά [4]	5,000
Αμοιβή Διαχείρισης	0.375

Σημειώσεις Δ.Α.Κ.

[1] - Το κλάσμα της τιμής του δείκτη που αποτελεί η τιμή της πρώτης έκδοσης

[2] - Ο αριθμός μεριδίων που διαπραγματεύθηκαν στο Χρηματιστήριο την ημέρα T

[3] - Η αξία του ενεργητικού κατά την έκδοση

[4] - Ο αριθμός μεριδίων που απαιτείται κατά τη διαδικασία δημιουργίας εξαγοράς

16/04/2023

Ανακοινώσεις

Η.Δ.Τ.



ΑΝΑΚΟΙΝΩΣΕΙΣ

ΓΝΩΣΤΟΠΟΙΗΣΕΙΣ ΕΤΑΙΡΙΩΝ

From: CPI A.E.
Posted At: 15 April 2024 17:15
Conversation: ΑΝΑΚΟΙΝΩΣΗ ΡΥΘΜΙΖΟΜΕΝΗΣ ΠΛΗΡΟΦΟΡΙΑΣ ΤΟΥ Ν. 3556/2007: Γνωστοποίηση συναλλαγών
Posted To: DOLAnnouncements2
Subject: ΑΝΑΚΟΙΝΩΣΗ ΡΥΘΜΙΖΟΜΕΝΗΣ ΠΛΗΡΟΦΟΡΙΑΣ ΤΟΥ Ν. 3556/2007: Γνωστοποίηση συναλλαγών

ΑΝΑΚΟΙΝΩΣΗ ΡΥΘΜΙΖΟΜΕΝΗΣ ΠΛΗΡΟΦΟΡΙΑΣ ΤΟΥ Ν. 3556/2007:

CPI Ανώνυμος Εταιρεία

Ηλεκτρονικών Υπολογιστών και Περιφερειακών

15 Απριλίου 2024

Γνωστοποίηση Ρυθμιζόμενης Πληροφορίας Ν 3556/2007 Γνωστοποίηση Συναλλαγών

Η εταιρεία **CPI Ανώνυμος Εταιρεία Ηλεκτρονικών Υπολογιστών και Περιφερειακών** (η «Εκδότρια») γνωστοποιεί στο κοινό, σύμφωνα με τις διατάξεις του Ν. 3556/2007 και του Κανονισμού του Χρηματιστηρίου Αθηνών, έκαστος όπως ισχύει, ότι ο μέτοχος της

εταιρείας Μιχαήλ Πικούνης του Αναστάσιου , σύμφωνα με την από 15/04/2024 γνωστοποίησή του προς την εταιρεία προέβη ως συνδικαιούχος σε Κοινή Επενδυτική Μερίδα (ΚΕΜ), την 10/04/2024 σε πώληση συνολικά 120.500 κοινών μετοχών με δικαιώματα ψήφου της CPI Ανώνυμος Εταιρεία Ηλεκτρονικών Υπολογιστών και Περιφερειακών έναντι τιμήματος 0,8866 Ευρώ ανά μετοχή και συνολικής αξίας 106.835,30 Ευρώ.

From: CPI A.E.
Posted At: 15 April 2024 17:18
Conversation: ΑΝΑΚΟΙΝΩΣΗ ΡΥΘΜΙΖΟΜΕΝΗΣ ΠΛΗΡΟΦΟΡΙΑΣ ΤΟΥ Ν. 3556/2007: Γνωστοποίηση για μεταβολή ποσοστού μετόχων σε επίπεδο δικαιωμάτων ψήφου
Posted To: DOLAnnouncements2
Subject: ΑΝΑΚΟΙΝΩΣΗ ΡΥΘΜΙΖΟΜΕΝΗΣ ΠΛΗΡΟΦΟΡΙΑΣ ΤΟΥ Ν. 3556/2007: Γνωστοποίηση για μεταβολή ποσοστού μετόχων σε επίπεδο δικαιωμάτων ψήφου

ΑΝΑΚΟΙΝΩΣΗ ΡΥΘΜΙΖΟΜΕΝΗΣ ΠΛΗΡΟΦΟΡΙΑΣ ΤΟΥ Ν. 3556/2007:

CPI Ανώνυμος Εταιρεία

Ηλεκτρονικών Υπολογιστών και Περιφερειακών

15 Απριλίου 2024

Γνωστοποίηση ρυθμιζόμενης πληροφορίας σύμφωνα με τον Ν. 3556/2007

Γνωστοποίηση για μεταβολή ποσοστού μετόχων σε επίπεδο δικαιωμάτων ψήφου

Η εταιρεία **CPI Ανώνυμος Εταιρεία Ηλεκτρονικών Υπολογιστών και Περιφερειακών** (η «Εκδότρια») γνωστοποιεί στο κοινό, σύμφωνα με τις διατάξεις του Ν. 3556/2007 και του Κανονισμού του Χρηματιστηρίου Αθηνών, *έκαστος όπως ισχύει*, ότι ο μέτοχος της εταιρείας Μιχαήλ Πικούνης του Αναστάσιου, σύμφωνα με την από 15/04/2024 γνωστοποίησή του προς την εταιρεία προέβη ως συνδικαιούχος σε Κοινή Επενδυτική Μερίδα (ΚΕΜ), την 10/04/2024 σε πώληση συνολικά 120.500 κοινών μετοχών με δικαιώματα ψήφου της CPI Ανώνυμος Εταιρεία Ηλεκτρονικών Υπολογιστών και

Περιφερειακών έναντι τιμήματος 0,8866 Ευρώ ανά μετοχή και συνολικής αξίας 106.835,30 Ευρώ.

Συνεπεία της ως άνω μεταβίβασης επήλθε μείωση στα συνολικά δικαιώματα ψήφου του Μετόχου Πικούνης Αναστάσιος Μιχαήλ ΚΕΜ-01 η οποία αναλύεται ως εξής :

	<u>Μετά την Πώληση</u>	<u>Πριν την Πώληση</u>
Άμεσα Δικαιώματα	14,076%	15,405%

From: CPI A.E.
Posted At: 15 April 2024 17:27
Conversation: ΑΝΑΚΟΙΝΩΣΗ ΡΥΘΜΙΖΟΜΕΝΗΣ ΠΛΗΡΟΦΟΡΙΑΣ ΤΟΥ Ν. 3556/2007: Γνωστοποίηση συναλλαγών
Posted To: DOLAnnouncements2
Subject: ΑΝΑΚΟΙΝΩΣΗ ΡΥΘΜΙΖΟΜΕΝΗΣ ΠΛΗΡΟΦΟΡΙΑΣ ΤΟΥ Ν. 3556/2007: Γνωστοποίηση συναλλαγών

ΑΝΑΚΟΙΝΩΣΗ ΡΥΘΜΙΖΟΜΕΝΗΣ ΠΛΗΡΟΦΟΡΙΑΣ ΤΟΥ Ν. 3556/2007:

CPI Ανώνυμος Εταιρεία

Ηλεκτρονικών Υπολογιστών και Περιφερειακών

15 Απριλίου 2024

Γνωστοποίηση Ρυθμιζόμενης Πληροφορίας Ν 3556/2007 Γνωστοποίηση Συναλλαγών

Η εταιρεία **CPI Ανώνυμος Εταιρεία Ηλεκτρονικών Υπολογιστών και Περιφερειακών** (η «Εκδότρια») γνωστοποιεί στο κοινό, σύμφωνα με τις διατάξεις του Ν. 3556/2007 και του Κανονισμού του Χρηματιστηρίου Αθηνών, *έκαστος όπως ισχύει*, ότι ο μέτοχος της εταιρείας Αναστάσιος Πικούνης του Μιχαήλ, σύμφωνα με την από 15/04/2024 γνωστοποίησή του προς την εταιρεία προέβη ως συνδικαιούχος σε Κοινή Επενδυτική

Μερίδα (ΚΕΜ), την 10/04/2024 σε πώληση συνολικά 120.500 κοινών μετοχών με δικαιώματα ψήφου της CPI Ανώνυμος Εταιρεία Ηλεκτρονικών Υπολογιστών και Περιφερειακών έναντι τιμήματος 0,8866 Ευρώ ανά μετοχή και συνολικής αξίας 106.835,30 Ευρώ.

From: CPI A.E.
Posted At: 15 April 2024 17:27
Conversation: ΑΝΑΚΟΙΝΩΣΗ ΡΥΘΜΙΖΟΜΕΝΗΣ ΠΛΗΡΟΦΟΡΙΑΣ ΤΟΥ Ν. 3556/2007: Γνωστοποίηση για μεταβολή ποσοστού μετόχων σε επίπεδο δικαιωμάτων ψήφου
Posted To: DOLAnnouncements2
Subject: ΑΝΑΚΟΙΝΩΣΗ ΡΥΘΜΙΖΟΜΕΝΗΣ ΠΛΗΡΟΦΟΡΙΑΣ ΤΟΥ Ν. 3556/2007: Γνωστοποίηση για μεταβολή ποσοστού μετόχων σε επίπεδο δικαιωμάτων ψήφου

ΑΝΑΚΟΙΝΩΣΗ ΡΥΘΜΙΖΟΜΕΝΗΣ ΠΛΗΡΟΦΟΡΙΑΣ ΤΟΥ Ν. 3556/2007:

CPI Ανώνυμος Εταιρεία

Ηλεκτρονικών Υπολογιστών και Περιφερειακών

15 Απριλίου 2024

Γνωστοποίηση ρυθμιζόμενης πληροφορίας σύμφωνα με τον Ν. 3556/2007

Γνωστοποίηση για μεταβολή ποσοστού μετόχων σε επίπεδο δικαιωμάτων ψήφου

Η εταιρεία **CPI Ανώνυμος Εταιρεία Ηλεκτρονικών Υπολογιστών και Περιφερειακών** (η «Εκδότρια») γνωστοποιεί στο κοινό, σύμφωνα με τις διατάξεις του Ν. 3556/2007 και του Κανονισμού του Χρηματιστηρίου Αθηνών, *έκαστος όπως ισχύει*, ότι ο μέτοχος της εταιρείας Αναστάσιος Πικούνης του Μιχαήλ, σύμφωνα με την από 15/04/2024 γνωστοποίησή του προς την εταιρεία προέβη ως συνδικαιούχος σε Κοινή Επενδυτική Μερίδα (ΚΕΜ), την 10/04/2024 σε πώληση συνολικά 120.500 κοινών μετοχών με δικαιώματα ψήφου της CPI Ανώνυμος Εταιρεία Ηλεκτρονικών Υπολογιστών και

Περιφερειακών έναντι τιμήματος 0,8866 Ευρώ ανά μετοχή και συνολικής αξίας 106.835,30 Ευρώ.

Συνεπεία της ως άνω μεταβίβασης επήλθε μείωση στα συνολικά δικαιώματα ψήφου του Μετόχου Πικούνης Αναστάσιος Μιχαήλ ΚΕΜ-01 η οποία αναλύεται ως εξής :

<u>Πώληση</u>	<u>Μετά την Πώληση</u>	<u>Πριν την</u>
Αμεσα Δικαιώματα	14,076%	15,405%

From: ΕΛΛΑΚΤΩΡ Α.Ε.
Posted At: 15 April 2024 17:30
Conversation: ΑΝΑΚΟΙΝΩΣΗ ΟΙΚΟΝΟΜΙΚΟΥ ΗΜΕΡΟΛΟΓΙΟΥ 2024
Posted To: DOLAnnouncements2

Subject: ΑΝΑΚΟΙΝΩΣΗ ΟΙΚΟΝΟΜΙΚΟΥ ΗΜΕΡΟΛΟΓΙΟΥ 2024

Οικονομικό Ημερολόγιο 2024[\[1\]](#)

Η ανώνυμη εταιρεία με την επωνυμία ΕΛΛΑΚΤΩΡ ΑΝΩΝΥΜΗ ΕΤΑΙΡΕΙΑ (η "Εταιρεία"), σύμφωνα με το άρθρο 4.1.3.15.1 του Κανονισμού του Χρηματιστηρίου Αθηνών, ανακοινώνει στο επενδυτικό κοινό το Οικονομικό Ημερολόγιο 2024, σύμφωνα με το οποίο:

1. Η ανακοίνωση των Ετήσιων Χρηματοοικονομικών Καταστάσεων της Εταιρείας (και Ενοποιημένων) χρήσεως 2023 και η Ετήσια Οικονομική Έκθεση θα αναρτηθούν/ δημοσιευθούν στο διαδικτυακό τόπο του Χρηματιστηρίου Αθηνών και της Εταιρείας την Πέμπτη, 18 Απριλίου 2024, μετά τη λήξη της συνεδρίασης του Χρηματιστηρίου Αθηνών.
2. Η ετήσια ενημέρωση των Αναλυτών σχετικά με τα οικονομικά αποτελέσματα χρήσεως 2023 θα πραγματοποιηθεί την Πέμπτη, 18 Απριλίου 2024, μέσω τηλεδιάσκεψης (θα υπάρξει σχετική πρόσκληση).
3. Η Ετήσια Τακτική Γενική Συνέλευση των Μετόχων της Εταιρείας θα διεξαχθεί την Παρασκευή, 31 Μαΐου 2024.
4. Το Διοικητικό Συμβούλιο της Εταιρείας θα υποβάλει πρόταση στην Ετήσια Τακτική Γενική Συνέλευση των Μετόχων της για τη μη διανομή μερίσματος για τη χρήση 2023.
5. Το Διοικητικό Συμβούλιο της Εταιρείας θα συνεδριάσει πριν την ημερομηνία της Τακτικής Γενικής Συνέλευσης για να εξετάσει την πιθανή πρόταση επιστροφής κεφαλαίου στους μετόχους της Εταιρείας.

Κηφισιά, 15.04.2024

[1] Η Εταιρεία διατηρεί το δικαίωμα να μεταβάλει τις παραπάνω ημερομηνίες, αφού ενημερώσει έγκαιρα το επενδυτικό κοινό με τροποποίηση ή συμπλήρωση του παρόντος.

[Οικονομικό Ημερολόγιο 2024](#)

From: ΜΟΤΟΔΥΝΑΜΙΚΗ Α.Ε.Ε.
Posted At: 15 April 2024 18:41
Conversation: ΑΝΑΚΟΙΝΩΣΗ ΑΠΟΚΤΗΣΗΣ ΙΔΙΩΝ ΜΕΤΟΧΩΝ
Posted To: DOLAnnouncements2

Subject: ΑΝΑΚΟΙΝΩΣΗ ΑΠΟΚΤΗΣΗΣ ΙΔΙΩΝ ΜΕΤΟΧΩΝ

Επισυνάπτεται η σχετική ανακοίνωση αναφορικά με την απόκτηση ιδίων μετοχών

[Ανακοίνωση Ιδίων Μετοχών 15.04.2024](#)

From: AS COMPANY A.E.
Posted At: 15 April 2024 19:01
Conversation: ΑΝΑΚΟΙΝΩΣΗ ΠΑΡΑΙΤΗΣΗΣ ΜΕΛΩΝ Δ.Σ
Posted To: DOLAnnouncements2

Subject: ΑΝΑΚΟΙΝΩΣΗ ΠΑΡΑΙΤΗΣΗΣ ΜΕΛΩΝ Δ.Σ

Παρακαλούμε δείτε τη συνημμένη
ανακοίνωση.

[ΑΝΑΚΟΙΝΩΣΗ ΠΑΡΑΙΤΗΣΗΣ ΜΕΛΩΝ Δ.Σ](#)

From: ΚΛΩΣΤΟΥΦΑΝΤΟΥΡΓΙΑ ΝΑΥΠΑΚΤΟΥ Α.Β.Ε.Ε.

Posted At: 15 April 2024 19:38

Conversation: ΑΝΑΚΟΙΝΩΣΗ ΠΑΡΑΙΤΗΣΗΣ ΜΕΛΟΥΣ Δ.Σ. ΜΕΛΟΥΣ
ΕΠΙΤΡΟΠΗΣ ΕΛΕΓΧΟΥ ΚΑΙ ΜΕΛΟΥΣ ΕΠΙΤΡΟΠΗΣ
ΑΠΟΔΟΧΩΝ & ΥΠΟΨΗΦΙΟΤΗΤΩΝ

Posted To: DOLAnnouncements2

Subject: ΑΝΑΚΟΙΝΩΣΗ ΠΑΡΑΙΤΗΣΗΣ ΜΕΛΟΥΣ Δ.Σ. ΜΕΛΟΥΣ
ΕΠΙΤΡΟΠΗΣ ΕΛΕΓΧΟΥ ΚΑΙ ΜΕΛΟΥΣ ΕΠΙΤΡΟΠΗΣ
ΑΠΟΔΟΧΩΝ & ΥΠΟΨΗΦΙΟΤΗΤΩΝ

[ΑΝΑΚΟΙΝΩΣΗ ΠΑΡΑΙΤΗΣΗΣ ΜΕΛΟΥΣ Δ.Σ. ΜΕΛΟΥΣ ΕΠΙΤΡΟΠΗΣ ΕΛΕΓΧΟΥ ΚΑΙ ΜΕΛΟΥΣ
ΕΠΙΤΡΟΠΗΣ ΑΠΟΔΟΧΩΝ & ΥΠΟΨΗΦΙΟΤΗΤΩΝ](#)

From: ΓΡ. ΣΑΡΑΝΤΗΣ Α.Β.Ε.Ε.
Posted At: 16 April 2024 08:57
Conversation: Αγορά Ιδίων Μετοχών
Posted To: DOLAnnouncements2
Subject: Αγορά Ιδίων Μετοχών

Αθήνα, 16 Απριλίου 2024

Ανακοίνωση Αγοράς Ιδίων Μετοχών

Η εταιρεία ΓΡ. ΣΑΡΑΝΤΗΣ Α.Β.Ε.Ε. ανακοινώνει ότι, κατ' εφαρμογή της από 31.05.2022 σχετικής απόφασης της Τακτικής Γενικής Συνέλευσης των Μετόχων της, προέβη την 15^η Απριλίου 2024 σε αγορά 2.000 ιδίων μετοχών με μέση τιμή κτήσης 11,20 ευρώ ανά μετοχή και συνολική αξία συναλλαγής 22.396,00 ευρώ.

Μετά και την προαναφερόμενη αγορά, η εταιρεία κατέχει συνολικά 1.940.446 ίδιες μετοχές, ήτοι ποσοστό 2,90% του συνόλου των μετοχών της εταιρείας.

Η ανακοίνωση εκδίδεται σύμφωνα με το άρθρο 49 του Ν. 4548/2018 και κατ' εφαρμογή του υπ' αριθμ. 596/2014 Κανονισμού του Ευρωπαϊκού Κοινοβουλίου και Συμβουλίου και του κατ' εξουσιοδότηση Κανονισμού (ΕΕ) 2016/1052.

[Αγορά Ιδίων Μετοχών](#)

From: ΜΟΤΟΡ ΟΪΛ Α.Ε.
Posted At: 16 April 2024 09:02
Conversation: Ρυθμιζόμενη Πληροφορία: Αγορές Ιδίων Μετοχών
(Απόφαση ΕΓΣ 11/10/2023)
Posted To: DOLAnnouncements2

Subject: Ρυθμιζόμενη Πληροφορία: Αγορές Ιδίων Μετοχών
(Απόφαση ΕΓΣ 11/10/2023)

Η ΜΟΤΟΡ ΟΙΛ (ΕΛΛΑΣ) ΔΙΥΛΙΣΤΗΡΙΑ ΚΟΡΙΝΘΟΥ Α.Ε. ανακοινώνει ότι στις 15 Απριλίου 2024 προέβη σε αγορά 500 μετοχών της Εταιρείας συνολικής αξίας Ευρώ 13.136,00 (μέση τιμή κτήσης: Ευρώ 26,272 ανά μετοχή).

Ο συνολικός αριθμός ιδίων μετοχών που κατέχει η Εταιρεία ανέρχεται σε 2.668.418 που αντιστοιχεί σε ποσοστό 2,41% του μετοχικού της κεφαλαίου. Η μέση τιμή κτήσης των ιδίων μετοχών ανέρχεται σε Ευρώ 18,632 ανά μετοχή.

Μαρούσι, 16 Απριλίου 2024

Το Διοικητικό Συμβούλιο

From: INTPALOT A.E.
Posted At: 16 April 2024 09:20
Conversation: Ανακοίνωση ρυθμιζόμενης πληροφορίας του Ν. 3556/2007: Γνωστοποίηση συναλλαγών
Posted To: DOLAnnouncements2
Subject: Ανακοίνωση ρυθμιζόμενης πληροφορίας του Ν. 3556/2007: Γνωστοποίηση συναλλαγών

Δείτε την
Ανακοίνωση

[Ανακοίνωση](#)

From: COSTAMARE PARTICIPATIONS PLC
Posted At: 16 April 2024 09:22
Conversation: ΟΙΚΟΝΟΜΙΚΟ ΗΜΕΡΟΛΟΓΙΟ ΕΤΟΥΣ 2024
Posted To: DOLAnnouncements2

Subject: ΟΙΚΟΝΟΜΙΚΟ ΗΜΕΡΟΛΟΓΙΟ ΕΤΟΥΣ 2024

Δείτε το Οικονομικό Ημερολόγιο
2024

[Οικονομικό Ημερολόγιο](#)

From: ΤΡΑΠΕΖΑ ΤΗΣ ΕΛΛΑΔΟΣ Α.Ε.
Posted At: 16 April 2024 09:29
Conversation: ΜΗΝΙΑΙΑ ΣΥΝΟΠΤΙΚΗ ΛΟΓΙΣΤΙΚΗ ΚΑΤΑΣΤΑΣΗ -
ΙΑΝΟΥΑΡΙΟΣ 2024
Posted To: DOLAnnouncements2
Subject: ΜΗΝΙΑΙΑ ΣΥΝΟΠΤΙΚΗ ΛΟΓΙΣΤΙΚΗ ΚΑΤΑΣΤΑΣΗ -
ΙΑΝΟΥΑΡΙΟΣ 2024

Δείτε το συνημμένο αρχείο

[ΜΗΝΙΑΙΑ ΣΥΝΟΠΤΙΚΗ ΛΟΓΙΣΤΙΚΗ ΚΑΤΑΣΤΑΣΗ - ΙΑΝΟΥΑΡΙΟΣ
2024](#)

From: PERFORMANCE TECHNOLOGIES A.E.

Posted At: 16 April 2024 09:44

Conversation: Η Performance Technologies δημοσίευσε τις ελεγμένες οικονομικές καταστάσεις 2023 και την έκθεση Διαχείρισης του Διοικητικού Συμβουλίου

Posted To: DOLAnnouncements2

Subject: Η Performance Technologies δημοσίευσε τις ελεγμένες οικονομικές καταστάσεις 2023 και την έκθεση Διαχείρισης του Διοικητικού Συμβουλίου

Η Performance Technologies δημοσίευσε τις ελεγμένες οικονομικές καταστάσεις 2023 και την έκθεση Διαχείρισης του Διοικητικού Συμβουλίου. Σε ενοποιημένη βάση ο κύκλος εργασιών αυξήθηκε κατά 37,7%, ανερχόμενος στο ποσό των 57.722 χιλ. ευρώ. Τα μικτά κέρδη αυξήθηκαν κατά 36,7%, στα 17.673 χιλ. ευρώ. Τα κέρδη προ φόρων, χρηματοδοτικών, επενδυτικών αποτελεσμάτων και αποσβέσεων (EBITDA) αυξήθηκαν κατά 37,4%, στα 7.151 χιλ. ευρώ, ενώ τα κέρδη προ φόρων αυξήθηκαν κατά 40,4%, στα 6.130 χιλ. ευρώ.

Το 2023 η Εταιρεία πέτυχε ιστορικό ρεκόρ εσόδων και κερδοφορίας, επιταχύνοντας το ρυθμό ανάπτυξης σε όλο το φάσμα της δραστηριότητας της. Συνεχίστηκαν οι επενδύσεις σημαντικών πόρων σε δράσεις E&A στο ίδιο επίπεδο με την προηγούμενη χρήση 2022 (τάξης 1,5 εκ. ευρώ) με στόχο να μπει σε νέες περιοχές, να αναπτύξει επιπλέον δεξιότητες, να σχεδιάσει νέες λύσεις και εφαρμογές και να απευθυνθεί σε καινούργιες αγορές, τόσο σε εθνικό όσο και σε διεθνές επίπεδο.

Το ανθρώπινο δυναμικό αυξήθηκε κατά 33 άτομα (21% YoY), ιδιαίτερα σε τομείς που η Εταιρεία εκτιμά ότι η ζήτηση θα εντείνεται τα επόμενα χρόνια: cloud services, DevOps & Automation, Analytics & AI, Advanced Observability. Επίσης, ενισχύθηκε περαιτέρω το cross-functional τμήμα για το Δημόσιο, που δημιουργήθηκε την προηγούμενη χρήση 2022.

Μέσα στο 2023, η Εταιρεία διεύρυνε το πελατολόγιο της στον ιδιωτικό τομέα, και επέκτεινε την συνεργασία της με υφιστάμενους πελάτες σε νέους τομείς. Επίσης κέρδισε διαγωνισμούς ή και αναθέσεις έργων από Δημόσιους φορείς, όπως το Εθνικό Κέντρο Τεκμηρίωσης, την Περιφέρεια Αττικής, την Ελληνική Αστυνομία, το Πυροσβεστικό Σώμα, το Υπουργείο Οικονομικών και την Κοινωνία της Πληροφορίας, ενώ παράλληλα συμμετείχε ως υπεργολάβος στην εκτέλεση διαφόρων άλλων έργων.

Αξίζει να σημειωθεί η περαιτέρω ενδυνάμωση της Εταιρείας στην περιοχή του Observability, Enterprise Service Management & Digital Workflows. Οι επιχειρηματικές συνεργασίες με τους κορυφαίους κατασκευαστές λογισμικού αυτού του χώρου (OpenText, ServiceNow, Dynatrace), η πολυετής εμπειρία και η μεγάλη και άρτια εκπαιδευμένη ομάδα συμβούλων μηχανικών μας που συνεχώς επεκτείνεται και, κυρίως, οι επιτυχείς υλοποιήσεις έργων σε πληθώρα μεγάλων οργανισμών που δραστηριοποιούνται σε διάφορους τομείς της οικονομίας μας εξασφαλίζουν σημαντικό προβάδισμα έναντι του ανταγωνισμού.

Το 2023 ήταν μια χρονιά που πολλοί από τους πελάτες μας υιοθέτησαν, με τη βοήθειά μας, πρακτικές DevOps & Automation σε σημαντικά μεγαλύτερη κλίμακα. Τέτοια έργα περιλάμβαναν αυτοματισμούς στις περιοχές του Infrastructure as Code (IaC), continuous functional, security & performance testing/monitoring ενσωματωμένα στα DevOps pipelines, καθώς και automated cloud provisioning & self-service. Οι λύσεις DevOps & Automation που παρέχουμε έρχονται να συμπληρώσουν και να διασυνδέσουν πολλές από τις λύσεις που η Εταιρεία παρέχει σε άλλες περιοχές, όντας ο συνδεδετικός κρίκος που αυτοματοποιεί χρονοβόρες διαδικασίες και εξασφαλίζει την όσο το δυνατόν πιο απρόσκοπτη και συνεχή παραγωγή αξίας (μέσω ψηφιακών υπηρεσιών) στους οργανισμούς που τις υιοθετούν.

Τέλος, όπως αποφασίστηκε από την Έκτακτη Γενική Συνέλευση της 31/1/2024, η Εταιρεία ετοιμάζεται να αιτηθεί την εισαγωγή της στην Κύρια Αγορά του Χρηματιστηρίου Αθηνών. Οι σχετικοί ανεξάρτητοι έλεγχοι, οικονομικός και νομικός, βρίσκονται σε εξέλιξη και θα υπάρξει σχετική ενημέρωση των μετόχων σύμφωνα με τις εγκεκριμένες διαδικασίες.

Ευχαριστούμε τους μετόχους μας για την εμπιστοσύνη και υποστήριξη που παρέχουν στην Εταιρεία και έχουμε κάθε προσδοκία να εξακολουθήσουμε την πολύ θετική πορεία των τελευταίων ετών και να τους ανταμείψουμε ανάλογα.

From: PERFORMANCE TECHNOLOGIES A.E.
Posted At: 16 April 2024 10:23
Conversation: Αγορά ιδίων μετοχών της 15/4/2024
Posted To: DOLAnnouncements2

Subject: Αγορά ιδίων μετοχών της 15/4/2024

Η εταιρεία «Performance Technologies A.E.» (εφεξής «Εταιρεία») με την παρούσα ανακοίνωση ενημερώνει το επενδυτικό κοινό ότι, σε εφαρμογή της από 31/1/2024 απόφασης του 8^{ου} θέματος Ημερήσιας Διάταξης της Έκτακτης Γενικής Συνέλευσης των μετόχων της Εταιρείας, όπως εξειδικεύτηκε με την από 12/4/2024 απόφαση του Διοικητικού Συμβουλίου, την Δευτέρα 15/4/2024 πραγματοποίησε αγορά 2.000 ιδίων μετοχών με μέση τιμή κτήσης 5,20 ευρώ ανά μετοχή, συνολικής αξίας 10.444,53 ευρώ.

Μετά τις προαναφερόμενες αγορές και αθροιστικά του προηγούμενου προγράμματος αγοράς ιδίων μετοχών που αποφάσισε η τακτική Γενική Συνέλευση της 8/9/2022, η Εταιρεία κατέχει συνολικά 45.800 ίδιες μετοχές, οι οποίες αντιστοιχούν σε ποσοστό 0,33% του συνόλου των μετοχών της Εταιρείας.

Η ανακοίνωση εκδίδεται σύμφωνα με τον Κανονισμό (ΕΕ) αριθ. 596/2004 του Ευρωπαϊκού Κοινοβουλίου και του Συμβουλίου της 16ης Απριλίου 2014 και τον κατ' εξουσιοδότηση Κανονισμό (ΕΕ) 2016/1052 της Επιτροπής της 8ης Μαρτίου 2016.

From: QUEST ΣΥΜΜΕΤΟΧΩΝ Α.Ε.
Posted At: 16 April 2024 10:24
Conversation: Αγορά ιδίων μετοχών (15/04/2024)
Posted To: DOLAnnouncements2

Subject: Αγορά ιδίων μετοχών (15/04/2024)

Η Quest Συμμετοχών Α.Ε. γνωστοποιεί ότι σύμφωνα με το άρθρο 49 του Ν 4548/2018 και σύμφωνα με τους όρους του Κανονισμού 2273 / 2003 της Ευρωπαϊκής Επιτροπής και σε εκτέλεση της από 15/06/2022 απόφασης της Τακτικής Γενικής Συνέλευσης των Μετόχων της Εταιρείας και της από 3/1/2024 απόφασης του Διοικητικού Συμβουλίου, προέβη κατά τη διάρκεια της συνεδρίασης της 15/04/2024, μέσω της χρηματιστηριακής εταιρείας «Eurobank Equities», σε αγορά 3.000 ιδίων μετοχών με μέση τιμή κτήσης 5,22 ευρώ και συνολική αξία συναλλαγής 15.658,67 ευρώ.

Μετά και την προαναφερόμενη αγορά, η Εταιρεία κατέχει 1.215.804 ίδιες μετοχές, ποσοστό 1,1339% του συνόλου των μετοχών της Εταιρείας.

From: Ε.Υ.Α.Θ. Α.Ε.
Posted At: 16 April 2024 12:27
Conversation: ΤΡΟΠΟΠΟΙΗΣΗ ΟΙΚΟΝΟΜΙΚΟΥ ΗΜΕΡΟΛΟΓΙΟΥ 2024
Posted To: DOLAnnouncements2
Subject: ΤΡΟΠΟΠΟΙΗΣΗ ΟΙΚΟΝΟΜΙΚΟΥ ΗΜΕΡΟΛΟΓΙΟΥ 2024

ΑΝΑΚΟΙΝΩΣΗ

ΤΡΟΠΟΠΟΙΗΣΗΣ ΟΙΚΟΝΟΜΙΚΟΥ ΗΜΕΡΟΛΟΓΙΟΥ 2024

Στο πλαίσιο των υποχρεώσεων ενημέρωσης του επενδυτικού κοινού, σύμφωνα με τα άρθρα 4.1.2 και 4.1.3.15.1 του Κανονισμού του Χρηματιστηρίου Αθηνών, η Εταιρεία Υδρευσης Αποχέτευσης Θεσσαλονίκης (ΕΥΑΘ ΑΕ), ανακοινώνει την τροποποίηση του Οικονομικού Ημερολογίου έτους 2024, κατόπιν της με αριθμό 128/2024 απόφασης του Διοικητικού Συμβουλίου.

ΟΙΚΟΝΟΜΙΚΟ ΗΜΕΡΟΛΟΓΙΟ 2024

(με τροποποιήσεις)

Ανακοίνωση Ετήσιων Οικονομικών Αποτελεσμάτων Έτους 2023 : Παρασκευή 5 Απριλίου 2024.

Ετήσια Ενημέρωση των Αναλυτών σχετικά με τα οικονομικά αποτελέσματα έτους 2023 : Παρασκευή 5 Απριλίου 2024.

Ετήσια Τακτική Γενική Συνέλευση των Μετόχων : **Τρίτη 20 Αυγούστου 2024.**

Αποκοπή Μερίσματος : **Τρίτη 27 Αυγούστου 2024 (*)**

Δικαιούχοι Μερίσματος (record date) : **Τετάρτη 28 Αυγούστου 2024 (*)**

Έναρξη Καταβολής Μερίσματος μέσω Τραπεζικού Ιδρύματος, το οποίο θα γνωστοποιηθεί με νεότερη ανακοίνωση : **Τρίτη 3 Σεπτεμβρίου 2024 (*)**

Ανακοίνωση Οικονομικών Αποτελεσμάτων 6μήνου 2024: **Παρασκευή 27 Σεπτεμβρίου 2024**

() Η απόφαση για την καταβολή μερίσματος καθώς και οι παραπάνω ημερομηνίες τελούν υπό την έγκριση της Ετήσιας Τακτικής Γενικής Συνέλευσης των Μετόχων.*

Η Εταιρεία διευκρινίζει ότι τα αποτελέσματα θα αναρτώνται στην ιστοσελίδα του Χρηματιστηρίου Αθηνών (www.athexgroup.gr) και στην ιστοσελίδα της ΕΥΑΘ ΑΕ (www.eyath.gr) μετά το πέρας της συνεδρίασης του Χρηματιστηρίου Αθηνών.

Η Εταιρία διατηρεί το δικαίωμα να μεταβάλλει τις παραπάνω ημερομηνίες, αφού ενημερώσει έγκαιρα το επενδυτικό κοινό με τροποποίηση του παρόντος.

From: ΕΛΑΣΤΡΟΝ Α.Ε.Β.Ε.
Posted At: 16 April 2024 12:29
Conversation: ΑΝΑΚΟΙΝΩΣΗ ΑΓΟΡΑΣ ΙΔΙΩΝ ΜΕΤΟΧΩΝ
Posted To: DOLAnnouncements2

Subject: ΑΝΑΚΟΙΝΩΣΗ ΑΓΟΡΑΣ ΙΔΙΩΝ ΜΕΤΟΧΩΝ

Επισυνάπτεται η ανακοίνωση.

[Ανακοίνωση αγοράς ιδίων
μετοχών](#)

From: ΜΠΗΤΡΟΣ Α.Ε.
Posted At: 16 April 2024 12:29
Conversation: ΑΝΑΚΟΙΝΩΣΗ ΟΙΚΟΝΟΜΙΚΟΥ ΗΜΕΡΟΛΟΓΙΟΥ
Posted To: DOLAnnouncements2

Subject: ΑΝΑΚΟΙΝΩΣΗ ΟΙΚΟΝΟΜΙΚΟΥ ΗΜΕΡΟΛΟΓΙΟΥ

ΑΝΑΚΟΙΝΩΣΗ ΟΙΚΟΝΟΜΙΚΟΥ ΗΜΕΡΟΛΟΓΙΟΥ ΕΤΟΥΣ
2024

[ΑΝΑΚΟΙΝΩΣΗ ΟΙΚΟΝΟΜΙΚΟΥ ΗΜΕΡΟΛΟΓΙΟΥ ΕΤΟΥΣ
2024](#)

From: Ο.Λ.Π. Α.Ε.
Posted At: 16 April 2024 13:05
Conversation: Παρουσίαση των οικονομικών αποτελεσμάτων έτους 2023 στην Ένωση Θεσμικών Επενδυτών
Posted To: DOLAnnouncements2
Subject: Παρουσίαση των οικονομικών αποτελεσμάτων έτους 2023 στην Ένωση Θεσμικών Επενδυτών

Παρακαλούμε δείτε την συνημμένη ανακοίνωση.

[Company Presentation_PPA](#)
[Ανακοίνωση](#)

From: ΕΛΛΑΚΤΩΡ Α.Ε.
Posted At: 16 April 2024 13:38
Conversation: ΣΧΟΛΙΑΣΜΟΣ ΟΙΚΟΝΟΜΙΚΩΝ ΚΑΤΑΣΤΑΣΕΩΝ FY2023 /
ΠΡΟΣΚΛΗΣΗ ΣΕ ΤΗΛΕΔΙΑΣΚΕΨΗ
Posted To: DOLAnnouncements2
Subject: ΣΧΟΛΙΑΣΜΟΣ ΟΙΚΟΝΟΜΙΚΩΝ ΚΑΤΑΣΤΑΣΕΩΝ FY2023 /
ΠΡΟΣΚΛΗΣΗ ΣΕ ΤΗΛΕΔΙΑΣΚΕΨΗ

ΠΡΟΣΚΛΗΣΗ ΣΕ ΤΗΛΕΔΙΑΣΚΕΨΗ

Σας προσκαλούμε να συμμετάσχετε στην τηλεδιάσκεψη της Διοικήσεως της Εταιρείας
ΕΛΛΑΚΤΩΡ με θέμα:

«Οικονομικά Αποτελέσματα Ομίλου ΕΛΛΑΚΤΩΡ Χρήσης 2023»

*(Τα αποτελέσματα θα ανακοινωθούν στο Χ.Α. και θα αναρτηθούν στο διαδικτυακό
τόπο της Εταιρείας την 18.04.2024 μετά το κλείσιμο της συνεδρίασης του Χ.Α.)*

[Πρόσκληση σε Τηλεδιάσκεψη](#)

From: Ε.Υ.Α.Θ. Α.Ε.
Posted At: 16 April 2024 14:05
Conversation: ΤΡΟΠΟΠΟΙΗΣΗ ΟΙΚΟΝΟΜΙΚΟΥ ΗΜΕΡΟΛΟΓΙΟΥ 2024
(Ορθή Επανάληψη)
Posted To: DOLAnnouncements2
Subject: ΤΡΟΠΟΠΟΙΗΣΗ ΟΙΚΟΝΟΜΙΚΟΥ ΗΜΕΡΟΛΟΓΙΟΥ 2024
(Ορθή Επανάληψη)

ΑΝΑΚΟΙΝΩΣΗ

ΤΡΟΠΟΠΟΙΗΣΗΣ ΟΙΚΟΝΟΜΙΚΟΥ ΗΜΕΡΟΛΟΓΙΟΥ 2024

Στο πλαίσιο των υποχρεώσεων ενημέρωσης του επενδυτικού κοινού, σύμφωνα με τα άρθρα 4.1.2 και 4.1.3.15.1 του Κανονισμού του Χρηματιστηρίου Αθηνών, η Εταιρεία Υδρευσης Αποχέτευσης Θεσσαλονίκης (ΕΥΑΘ ΑΕ), ανακοινώνει την τροποποίηση του Οικονομικού Ημερολογίου έτους 2024, κατόπιν της με αριθμό 128/2024 απόφασης του Διοικητικού Συμβουλίου.

ΟΙΚΟΝΟΜΙΚΟ ΗΜΕΡΟΛΟΓΙΟ 2024

(με τροποποιήσεις)

Ανακοίνωση Ετήσιων Οικονομικών Αποτελεσμάτων Έτους 2023 : Παρασκευή 5 Απριλίου 2024.

Ετήσια Ενημέρωση των Αναλυτών σχετικά με τα οικονομικά αποτελέσματα έτους 2023 : Παρασκευή 5 Απριλίου 2024.

Ετήσια Τακτική Γενική Συνέλευση των Μετόχων : **Τρίτη 20 Αυγούστου 2024.**

Αποκοπή Μερισματος : **Τρίτη 27 Αυγούστου 2024 (*)**

Δικαιούχοι Μερίσματος (record date) : **Τετάρτη 28 Αυγούστου 2024** (*)

Έναρξη Καταβολής Μερίσματος μέσω Τραπεζικού Ιδρύματος, το οποίο θα γνωστοποιηθεί με νεότερη ανακοίνωση : **Τρίτη 3 Σεπτεμβρίου 2024** (*)

Ανακοίνωση Οικονομικών Αποτελεσμάτων 6μήνου 2024: **Παρασκευή 27 Σεπτεμβρίου 2024**

() Η απόφαση για την καταβολή μερίσματος καθώς και οι παραπάνω ημερομηνίες τελούν υπό την έγκριση της Ετήσιας Τακτικής Γενικής Συνέλευσης των Μετόχων.*

Η Εταιρεία διευκρινίζει ότι τα αποτελέσματα θα αναρτώνται στην ιστοσελίδα του Χρηματιστηρίου Αθηνών (www.athexgroup.gr) και στην ιστοσελίδα της ΕΥΑΘ ΑΕ (www.eyath.gr) μετά το πέρας της συνεδρίασης του Χρηματιστηρίου Αθηνών.

Η Εταιρία διατηρεί το δικαίωμα να μεταβάλλει τις παραπάνω ημερομηνίες, αφού ενημερώσει έγκαιρα το επενδυτικό κοινό με τροποποίηση του παρόντος.

From: ΓΕΝΙΚΗ ΕΜΠΟΡΙΟΥ & ΒΙΟΜΗΧΑΝΙΑΣ
Posted At: 16 April 2024 14:40
Conversation: ΑΝΑΚΟΙΝΩΣΗ ΡΥΘΜΙΖΟΜΕΝΗΣ ΠΛΗΡΟΦΟΡΙΑΣ ΤΟΥ Ν. 3556/2007: Γνωστοποίηση συναλλαγών
Posted To: DOLAnnouncements2
Subject: ΑΝΑΚΟΙΝΩΣΗ ΡΥΘΜΙΖΟΜΕΝΗΣ ΠΛΗΡΟΦΟΡΙΑΣ ΤΟΥ Ν. 3556/2007: Γνωστοποίηση συναλλαγών

Η εταιρία «ΓΕΝΙΚΗ ΕΜΠΟΡΙΟΥ & ΒΙΟΜΗΧΑΝΙΑΣ Α.Ε.», σύμφωνα με τις διατάξεις του Ν. 3556/2007 (άρθρα 3 (ιστ), (ββ) και 21), σε συνδυασμό με το άρθρο 11 της απόφασης 1/434/03.07.2007 της Επιτροπής Κεφαλαιαγοράς και το άρθρο 19 του Κανονισμού (ΕΕ) αριθ. 596/2014 του Ευρωπαϊκού Κοινοβουλίου και του Συμβουλίου της 16^{ης} Απριλίου 2014, ενημερώνει το επενδυτικό κοινό ότι η Κα **Μαυρουδή Παναγιώτα** του Δημητρίου, εκτελεστικό μέλος του Διοικητικού Συμβουλίου της εταιρίας (υπόχρεο πρόσωπο με βάση το άρθρο 19 του κανονισμού), ενημέρωσε την εταιρία ότι κατά την συνεδρίαση του Χ.Α. της 15-04-2024 προέβη στην αγορά 1.331 ονομαστικών κοινών μετοχών της εταιρίας, συνολικής αξίας Ευρώ 2.154,41.

From: ΥALCO - ΚΩΝΣΤΑΝΤΙΝΟΥ Α.Ε.
Posted At: 16 April 2024 14:53
Conversation: ΓΝΩΣΤΟΠΟΙΗΣΗ ΑΛΛΑΓΗΣ ΑΝΩΤΑΤΩΝ ΔΙΕΥΘΥΝΤΙΚΩΝ
ΣΤΕΛΕΧΩΝ
Posted To: DOLAnnouncements2
Subject: ΓΝΩΣΤΟΠΟΙΗΣΗ ΑΛΛΑΓΗΣ ΑΝΩΤΑΤΩΝ ΔΙΕΥΘΥΝΤΙΚΩΝ
ΣΤΕΛΕΧΩΝ

[ΑΝΑΚΟΙΝΩΣΗ ΛΥΣΗ ΣΥΜΒΑΣΗΣ ΕΣΩΤ
ΕΛΕΓΧΟΥ](#)

From: ΚΡΙ-ΚΡΙ Α.Ε.
Posted At: 16 April 2024 15:03
Conversation: Πρόσκληση για την Παρουσίαση Οικονομικών Αποτελεσμάτων 2023 σε αναλυτές με Τηλεδιάσκεψη
Posted To: DOLAnnouncements2
Subject: Πρόσκληση για την Παρουσίαση Οικονομικών Αποτελεσμάτων 2023 σε αναλυτές με Τηλεδιάσκεψη

Δείτε συνημμένο αρχείο

[Πρόσκληση για την Παρουσίαση Οικονομικών Αποτελεσμάτων 2023.pdf](#)

Ομολογιακά Δάνεια Επιχειρήσεων – Οργανωμένη Αγορά (Μη Μετατρέψιμα)

Πλήθος Εισηγμένων Ομολογιών	Ονομαστική αξία	Τιμή έκδοσης	Σημερινό επιτόκιο	Ημερ. λήξης	Διάρκεια (έτη)	Σημείωση	Τοκομερίδιο		Μον. Διαπρα.	Ομόλογα Επιχειρήσεων	Δεδ. Τόκος	Αποδ. Λήξη	Κατωτ Τιμή	Ανωτ Τιμή	Τιμή κλειστ. Προηγ.	Κλείσιμο-ημ/νία	Όγκος	Αξία Συναλλαγών	Τελευταία εντολή					
							Κοινό	Προτιμησιακό											Τιμή	Αγορ./ Πώλ.	Ημερομηνία	λαχ έτους	Μεγ έτους	
130,000	1,000.00	1,000.00	6.00	27/02/2029	5	---	1	---	1	INTRALOT Α.Ε. (Μη μετατρέψιμο)	8.5000	5.7710	100.0000	100.9000	100.7000	100.3000	15/04/2024	566,000	574,443.45	100.3000	A	16/04/2024	99.6000	101.9000
320,000	1,000.00	1,000.00	3.40	21/07/2027	7	---	8	---	1	LAMDA DEVELOPMENT Α.Ε. (Μη μετατρέψιμο)	8.2167	4.8770	94.0000	95.2429	94.0000	94.0000	15/04/2024	80,000	76,003.50	93.6900	A	16/04/2024	92.0000	97.1500
200,000	1,000.00	1,000.00	2.10	27/10/2027	7	---	7	---	1	Ο.Π.Α.Π. Α.Ε. (Μη μετατρέψιμο)	10.1500	3.6800	93.4000	94.2500	94.1412	93.5820	15/04/2024	238,000	226,471.67	93.3100	A	16/04/2024	90.5800	95.0000
200,000	1,000.00	1,000.00	1.90	23/03/2028	7	---	7	---	1	ΜΟΤΟΡ ΟΪΛ ΔΙΥΛΙΣΤΗΡΙΑ ΚΟΡΙΝΘΟΥ ΑΕ (Μη μετατρέψιμο)	1.2139	4.0380	91.5000	92.0500	91.8300	92.0500	15/04/2024	5,000	4,597.57	91.6000	A	16/04/2024	90.5000	92.7000
100,000	1,000.00	1,000.00	2.95	11/02/2027	5	---	5	---	1	SAFE BULKERS PARTICIPATIONS PLC (Μη μετατρέψιμο)	5.4083	4.5870	---	---	---	95.1000	15/04/2024	---	---	94.8000	A	16/04/2024	93.3364	97.0000
230,000	1,000.00	1,000.00	4.70	12/07/2029	7	---	4	---	1	LAMDA DEVELOPMENT Α.Ε. (Μη μετατρέψιμο)	12.6639	4.3350	99.7000	100.0000	100.0000	99.8000	15/04/2024	57,000	57,677.94	99.8000	A	16/04/2024	98.3500	101.2000
100,000	1,000.00	1,000.00	4.40	26/07/2029	7	---	4	---	1	CPLP SHIPPING HOLDINGS PLC (Μη μετατρέψιμο)	10.1444	4.5290	97.3999	98.3000	97.9400	97.4020	15/04/2024	10,000	9,895.44	97.0000	A	16/04/2024	95.0948	100.2438
199,375	1,000.00	1,000.00	3.60	12/03/2026	7	---	11	---	1	ΑΕΡΟΠΟΡΙΑ ΑΙΓΑΙΟΥ Α.Ε. (Μη μετατρέψιμο)	3.7000	4.1090	97.5300	98.2800	97.7210	98.0320	15/04/2024	61,000	59,835.54	97.5500	A	16/04/2024	96.7110	99.3000
150,000	1,000.00	1,000.00	2.60	22/10/2026	7	---	9	---	1	ΤΕΡΝΑ ΕΝΕΡΓΕΙΑΚΗ Μ.Α.Ε.Χ. (Μη μετατρέψιμο)	12.8556	4.2250	93.9600	95.2000	95.1040	93.9640	15/04/2024	43,000	41,447.50	94.0010	A	16/04/2024	92.8293	95.7989
500,000	1,000.00	1,000.00	2.75	03/07/2027	7	---	8	---	1	ΓΕΚ ΤΕΡΝΑ Α.Ε. (Μη μετατρέψιμο)	8.0972	5.0750	92.0000	92.3000	92.0000	92.1900	15/04/2024	98,000	90,988.71	91.7000	A	16/04/2024	91.6000	94.0000
200,000	1,000.00	1,000.00	4.25	23/01/2029	5	---	1	---	1	AUTOHELLAS Α.Τ.Ε.Ε. (Μη μετατρέψιμο)	10.1528	4.1590	100.2000	100.4500	100.2000	100.3000	15/04/2024	21,000	21,282.21	99.0101	A	16/04/2024	97.5000	101.0000
175,000	1,000.00	1,000.00	3.40	26/07/2024	5	---	10	---	1	ΑΤΤΙΚΑ Α.Ε. ΣΥΜΜΕΤΟΧΩΝ (Μη μετατρέψιμο)	7.8389	4.4750	99.5000	99.5000	99.5000	99.4000	15/04/2024	48,000	48,136.27	99.5000	A	16/04/2024	98.5000	99.5000
100,000	1,000.00	1,000.00	2.70	25/05/2026	5	---	6	---	1	COSTAMARE PARTICIPATIONS PLC (Μη μετατρέψιμο)	10.7250	4.4490	95.9000	95.9000	95.9000	95.9000	15/04/2024	10,000	9,697.25	94.9000	A	16/04/2024	94.2567	97.0000
300,000	1,000.00	1,000.00	2.30	20/07/2028	7	---	6	---	1	ΠΡΟΝΤΕΑ ΑΕΕΑΠ (Μη μετατρέψιμο)	5.5583	4.8520	89.7000	90.0000	89.7733	90.2000	15/04/2024	45,000	40,648.13	89.8000	A	16/04/2024	86.1234	92.3500
150,000	1,000.00	1,000.00	2.65	22/10/2026	5	---	5	---	1	CPLP SHIPPING HOLDINGS PLC (Μη μετατρέψιμο)	13.1028	5.0550	93.8001	93.8001	93.8001	93.8300	15/04/2024	1,000	951.10	93.7500	A	16/04/2024	93.0000	95.0000
250,000	1,000.00	1,000.00	2.45	16/11/2028	7	---	5	---	1	ΕΒΑΛΧΑΛΚΟΡ Α.Ε. (Μη μετατρέψιμο)	10.4806	4.2540	92.0000	92.0200	92.0000	92.1460	15/04/2024	50,000	46,528.03	90.6000	A	16/04/2024	88.4206	93.3000
120,000	1,000.00	1,000.00	2.65	06/12/2028	7	---	5	---	1	ΝΟΒΑΛ ΠΡΟΠΕΡΤΥ ΑΕΕΑΠ (Μη μετατρέψιμο)	9.8639	4.4220	92.0000	92.1200	92.0000	92.0000	15/04/2024	14,000	13,022.89	92.0000	A	16/04/2024	88.5000	93.1999
300,000	1,000.00	1,000.00	2.30	14/12/2028	7	---	5	---	1	ΓΕΚ ΤΕΡΝΑ Α.Ε. (Μη μετατρέψιμο)	8.0500	5.1750	87.6530	88.4000	88.0000	88.9320	15/04/2024	91,000	80,762.96	87.8500	A	16/04/2024	85.0000	90.9000

Σημειώσεις Εταιρικών Ομολόγων

Ο Όγκος Συναλλαγών υπολογίζεται ως (Τεμάχια) * (Ονομαστική Τιμή). Η Αξία Συναλλαγών υπολογίζεται ως (Τεμάχια) * (Ονομαστική Τιμή) * (Τιμή %) + (Δεδουλευμένοι Τόκοι).

Οι τιμές συναλλαγών των ομολόγων υπολογίζονται ως ποσοστό επί τοις εκατό (%) της ονομαστικής τους τιμής.

Όλα τα ομόλογα έχουν Ονομαστική Αξία εκπεφρασμένη σε Ευρώ (εκτός εάν σημειώνεται διαφορετικά).

Ομολογιακά Δάνεια Επιχειρήσεων – Οργανωμένη Αγορά (Μη Μετατρέψιμα)

Πλήθος Εισηγμένων Ομολογιών	Ονομαστική αξία	Τιμή έκδοσης	Σημερινό επιτόκιο	Ημερ. λήξης	Διάρκεια (έτη)	Σημείωση	Τοκομερίδιο		Μον. Διασπ.	Ομόλογα Επιχειρήσεων	Δεδ. Τόκος	Αποδ. Λήξη	Κατωτ Τιμή	Ανωτ Τιμή	Τιμή κλεισ. Προηγ.	Κλείσιμο-ημ/νία	Όγκος	Αξία Συναλλαγών	Τελευταία εντολή			Μεγ έτους	
							Κοινό	Προτιμησιακό											Τιμή	Αγορ./ Πώλ.	Ημερομηνία		λαχ
100,000	1,000.00	1,000.00	2.80	25/01/2027	5	---	5	---	1	PREMIA A.E. (Μη μετατρέψιμο)	6.5333	5.3200	93.0030	93.0030	93.0030	15/04/2024	1,000	936.56	93.0030	A	16/04/2024	90.9974	97.8048
500,000	1,000.00	1,000.00	4.00	10/07/2030	7	---	2	---	1	ΜΥΤΙΛΗΝΑΙΟΣ Α.Ε. (Μη μετατρέψιμο)	11.0000	4.0600	99.0601	99.2500	99.0601	15/04/2024	240,000	240,598.11	99.0601	A	16/04/2024	98.3001	100.6000
120,000	1,000.00	1,000.00	3.95	04/04/2025	7	---	13	---	1	ΓΕΚ ΤΕΡΝΑ Α.Ε. (Μη μετατρέψιμο)	1.5361	3.6910	99.4000	99.4000	99.4000	15/04/2024	7,000	6,968.75	98.3001	A	16/04/2024	98.6000	99.8000
100,000	1,000.00	1,000.00	5.50	15/12/2028	5	---	1	---	1	IDEAL HOLDINGS A.E. (Μη μετατρέψιμο)	19.0972	4.6400	102.4000	103.0000	102.0560	15/04/2024	22,000	23,029.14	103.0000	A	16/04/2024	100.6502	103.9490

Σημειώσεις Εταιρικών Ομολόγων

Ο Όγκος Συναλλαγών υπολογίζεται ως (Τεμάχια) * (Ονομαστική Τιμή). Η Αξία Συναλλαγών υπολογίζεται ως (Τεμάχια) * (Ονομαστική Τιμή) * (Τιμή %) + (Δεδουλευμένοι Τόκοι).

Οι τιμές συναλλαγών των ομολόγων υπολογίζονται ως ποσοστό επί τοις εκατό (%) της ονομαστικής τους τιμής.

Όλα τα ομόλογα έχουν Ονομαστική Αξία εκπεφρασμένη σε Ευρώ (εκτός εάν σημειώνεται διαφορετικά).

Ομόλογα Ελληνικού Δημοσίου

Πλήθος Εισηγμ. Ομολογιών	Όνομ. αξία	Σημερινό επιτόκιο	Υπολογισμός Δεδουλευμένων	Ημερ/νία Λήξης [1]	Διάρκεια (έτη)	Σημείωση	Ημερομηνία Πληρ.	Αξία τρέχοντος	Μον. Διαπρ.	Ομόλογα Ελληνικού Δημοσίου	Κατωτ Τιμή	Ανωτ Τιμή	Τιμή κλεισ.	Προηγ. Κλείσιμο-ημ/νία	Όγκος	Αξία Συναλλαγών	Τελευταία εντολή Αγορ./ Πώλ. Ημερομηνία
4,500,000	1,000.00	1.88	Πργμ/Πργμ	04/02/2035	15	---	04/02	1.88	1	ΟΕΔ-ΣΤΘ-040235-15X-1,875-1,000	---	---	---	---	---	---	---
6,000,000	1,000.00	0.75	Πργμ/Πργμ	18/06/2031	10	---	18/06	0.75	1	ΟΕΔ-ΣΤΘ-180631-10X-0,750-1,000	---	---	---	---	---	---	---
3,600,000	1,000.00	3.88	Πργμ/Πργμ	15/06/2028	5	---	15/06	3.88	1	ΟΕΔ-ΣΤΘ-150628-05X-3,875-1,000	---	---	---	---	---	---	---
5,962,747,327	1.00	3.75	Πργμ/Πργμ	30/01/2028	10	--- /02 - 01/02 - 31/	3.75	3.75	1	ΟΕΔ-ΣΤΘ-300128-10X-3,750-1,00	---	---	---	85.4610 13/07/2018	---	---	1.0000 A 28/11/2018
7,067,309,386	1.00	3.90	Πργμ/Πργμ	30/01/2033	15	--- /02 - 01/02 - 31/	3.90	3.90	1	ΟΕΔ-ΣΤΘ-300133-15X-3,900-1,00	---	---	---	78.6730 13/07/2018	---	---	1.0000 A 28/11/2018
5,622,848,349	1.00	4.00	Πργμ/Πργμ	30/01/2037	19	--- /02 - 01/02 - 31/	4.00	4.00	1	ΟΕΔ-ΣΤΘ-300137-19X-4,000-1,00	---	---	---	77.0370 13/07/2018	---	---	1.0000 A 28/11/2018
5,476,770,669	1.00	4.20	Πργμ/Πργμ	30/01/2042	24	--- /02 - 01/02 - 31/	4.20	4.20	1	ΟΕΔ-ΣΤΘ-300142-24X-4,200-1,00	---	---	---	77.7640 13/07/2018	---	---	1.0000 A 28/11/2018
4,000,000	1,000.00	3.38	Πργμ/Πργμ	15/06/2034	10	---	15/06	3.38	1	ΟΕΔ-ΣΤΘ-150634-10X-3,375-1,000	---	---	---	---	---	---	---
40,248,141	1.00	4.30	Πργμ/Πργμ	24/02/2025	13	---	24/02	4.30	1	ΟΕΔ-ΣΤΘ-240225-13X-2,000-1,00	---	---	---	10.0000 22/06/2015	---	---	---
59,586,043	1.00	4.30	Πργμ/Πργμ	24/02/2026	14	---	24/02	4.30	1	ΟΕΔ-ΣΤΘ-240226-14X-2,000-1,00	---	---	---	10.0000 22/06/2015	---	---	---
41,118,344	1.00	4.30	Πργμ/Πργμ	24/02/2027	15	---	24/02	4.30	1	ΟΕΔ-ΣΤΘ-240227-15X-2,000-1,00	---	---	---	10.0000 22/06/2015	---	---	---
45,137,734	1.00	4.30	Πργμ/Πργμ	24/02/2028	16	---	24/02	4.30	1	ΟΕΔ-ΣΤΘ-240228-16X-2,000-1,00	---	---	---	10.0000 22/06/2015	---	---	---
61,768,888	1.00	4.30	Πργμ/Πργμ	24/02/2029	17	---	24/02	4.30	1	ΟΕΔ-ΣΤΘ-240229-17X-2,000-1,00	---	---	---	10.0000 22/06/2015	---	---	---
54,567,744	1.00	4.30	Πργμ/Πργμ	24/02/2030	18	---	24/02	4.30	1	ΟΕΔ-ΣΤΘ-240230-18X-2,000-1,00	---	---	---	10.0000 22/06/2015	---	---	---
37,541,515	1.00	4.30	Πργμ/Πργμ	24/02/2031	19	---	24/02	4.30	1	ΟΕΔ-ΣΤΘ-240231-19X-2,000-1,00	---	---	---	10.0000 22/06/2015	---	---	---
37,558,317	1.00	4.30	Πργμ/Πργμ	24/02/2032	20	---	24/02	4.30	1	ΟΕΔ-ΣΤΘ-240232-20X-2,000-1,00	---	---	---	10.0000 22/06/2015	---	---	---
37,473,732	1.00	4.30	Πργμ/Πργμ	24/02/2033	21	---	24/02	4.30	1	ΟΕΔ-ΣΤΘ-240233-21X-2,000-1,00	---	---	---	10.0000 22/06/2015	---	---	---
33,888,293	1.00	4.30	Πργμ/Πργμ	24/02/2034	22	---	24/02	4.30	1	ΟΕΔ-ΣΤΘ-240234-22X-2,000-1,00	---	---	---	10.0000 22/06/2015	---	---	---
35,177,800	1.00	4.30	Πργμ/Πργμ	24/02/2035	23	---	24/02	4.30	1	ΟΕΔ-ΣΤΘ-240235-23X-2,000-1,00	---	---	---	10.0000 22/06/2015	---	---	---
35,547,268	1.00	4.30	Πργμ/Πργμ	24/02/2036	24	---	24/02	4.30	1	ΟΕΔ-ΣΤΘ-240236-24X-2,000-1,00	---	---	---	10.0000 22/06/2015	---	---	---
40,246,306	1.00	4.30	Πργμ/Πργμ	24/02/2037	25	---	24/02	4.30	1	ΟΕΔ-ΣΤΘ-240237-25X-2,000-1,00	---	---	---	10.0000 22/06/2015	---	---	---
37,643,952	1.00	4.30	Πργμ/Πργμ	24/02/2038	26	---	24/02	4.30	1	ΟΕΔ-ΣΤΘ-240238-26X-2,000-1,00	---	---	---	10.0000 22/06/2015	---	---	---
36,977,100	1.00	4.30	Πργμ/Πργμ	24/02/2039	27	---	24/02	4.30	1	ΟΕΔ-ΣΤΘ-240239-27X-2,000-1,00	---	---	---	10.0000 22/06/2015	---	---	---
41,615,000	1.00	4.30	Πργμ/Πργμ	24/02/2040	28	---	24/02	4.30	1	ΟΕΔ-ΣΤΘ-240240-28X-2,000-1,00	---	---	---	10.0000 22/06/2015	---	---	---
42,227,208	1.00	4.30	Πργμ/Πργμ	24/02/2041	29	---	24/02	4.30	1	ΟΕΔ-ΣΤΘ-240241-29X-2,000-1,00	---	---	---	10.0000 22/06/2015	---	---	---
68,288,487	1.00	4.30	Πργμ/Πργμ	24/02/2042	30	---	24/02	4.30	1	ΟΕΔ-ΣΤΘ-240242-30X-2,000-1,00	---	---	---	10.0000 22/06/2015	---	---	---
4,000,000	1,000.00	3.88	Πργμ/Πργμ	12/03/2029	10	---	12/03	3.88	1	ΟΕΔ-ΣΤΘ-120329-10X-3,875-1,000	---	---	---	---	---	100.0000	A 15/10/2019
4,500,000	1,000.00	0.00	Πργμ/Πργμ	12/02/2026	5	---	12/02	0.00	1	ΟΕΔ-ΣΤΘ-120226-05X-0,000-1,000	---	---	---	---	---	---	---
2,209,163	1,000.00	3.38	Πργμ/Πργμ	15/02/2025	7	---	15/02	3.38	1	ΟΕΔ-ΣΤΘ-150225-07X-3,375-1,000	---	---	---	---	---	---	---
964,000	1,000.00	3.25	Πργμ/Πργμ	20/03/2025	6	---	20/03	3.25	1	ΟΕΔ-ΣΤΘ-200325-06X-3,250-1,000	---	---	---	---	---	---	---
2,100,000	1,000.00	3.55	Πργμ/Πργμ	20/03/2026	7	---	20/03	3.55	1	ΟΕΔ-ΣΤΘ-200326-07X-3,550-1,000	---	---	---	---	---	---	---
5,500,000	1,000.00	1.50	Πργμ/Πργμ	18/06/2030	10	---	18/06	1.50	1	ΟΕΔ-ΣΤΘ-180630-10X-1,500-1,000	---	---	---	---	---	---	---
3,500,000	1,000.00	4.38	Πργμ/Πργμ	18/07/2038	15	---	18/07	4.38	1	ΟΕΔ-ΣΤΘ-180738-15X-4,375-1,000	---	---	---	---	---	---	---
40,000	1,000.00	4.67	FLR Πργμ/360	18/09/2024	1	---	18/09 - 19/03	---	1	ΟΕΔ-ΚΥΜ-180924-01X-4,670-1,000	---	---	---	---	---	---	---

Σημειώσεις Ομολόγων Ελλ. Δημοσίου

Ο Όγκος Συναλλαγών υπολογίζεται ως (Τεμάχια) * (Όνομαστική Τιμή). Η Αξία Συναλλαγών υπολογίζεται ως (Τεμάχια) * (Όνομαστική Τιμή) * (Τιμή %) + (Δεδουλευμένοι Τόκοι)

Η Αξία του τρέχοντος τοκομεριδίου για τις εκδόσεις Ονομαστικής Αξίας 0,01 ευρώ, αναφέρεται σε Ονομαστική Αξία 100 ευρώ.

FLR (= Floating Interest Rate) Ομόλογο Μεταβλητού Επιτοκίου.

[1] - Η Ημερομηνία Λήξης της τοκοφόρου περιόδου και η Ημερομηνία Πληρωμής του τοκομεριδίου.

Ομόλογα Ελληνικού Δημοσίου

Πλήθος Εισηγμ. Ομολογιών	Ονομ. αξία	Σημερινό επιτόκιο	Υπολογισμός Δεδουλευμένων	Ημερ/νία Λήξης [1]	Διάρκεια (έτη)	Σημείωση	Ημερομηνία Πληρ.	Αξία τρέχοντος	Μον. Διαπρ.	Ομόλογα Ελληνικού Δημοσίου	Κατωτ Τιμή	Ανωτ Τιμή	Τιμή κλεισ.	Προηγ. Κλείσιμο-ημ/νία	Όγκος	Αξία Συναλλαγών	Τελευταία εντολή Αγορ./ Πώλ. Ημερομηνία
5,364,250	1,000.00	3.25	Πργμ/Πργμ	20/03/2050	30	---	20/03	3.25	1	ΟΕΔ-ΣΤΘ-200350-30Χ-3,250-1,000	---	---	---	---	---	---	---
3,924,361	1,000.00	2.00	Πργμ/Πργμ	22/04/2027	7	---	22/04	2.00	1	ΟΕΔ-ΣΤΘ-220427-07Χ-2,000-1,000	---	---	---	---	---	---	99.9000 A 22/04/2020
2,500,000	1,000.00	1.88	Πργμ/Πργμ	23/07/2026	7	---	23/07	1.88	1	ΟΕΔ-ΣΤΘ-230726-07Χ-1,875-1,000	---	---	---	---	---	---	---
4,900,000	1,000.00	4.25	Πργμ/Πργμ	15/06/2033	10	---	15/06	4.25	1	ΟΕΔ-ΣΤΘ-150633-10Χ-4,250-1,000	---	---	---	---	---	---	---
3,500,000	1,000.00	1.88	Πργμ/Πργμ	24/01/2052	30	---	24/01	1.88	1	ΟΕΔ-ΣΤΘ-240152-30Χ-1,875-1,000	---	---	---	---	---	---	---
3,700,000	1,000.00	1.75	Πργμ/Πργμ	18/06/2032	10	---	18/06	1.75	1	ΟΕΔ-ΣΤΘ-180632-10Χ-1,750-1,000	---	---	---	---	---	---	---
2,200,000	1,000.00	1.13	FLR Πργμ/360	15/12/2027	5	---	- 15/12 - 15/03 -	---	1	ΟΕΔ-ΚΥΜ-151227-05Χ-1,130-1,000	---	---	---	---	---	---	102.1600 A 30/12/2022

Σημειώσεις Ομολόγων Ελλ. Δημοσίου

Ο Όγκος Συναλλαγών υπολογίζεται ως (Τεμάχια) * (Ονομαστική Τιμή). Η Αξία Συναλλαγών υπολογίζεται ως (Τεμάχια) * (Ονομαστική Τιμή) * (Τιμή %) + (Δεδουλευμένοι Τόκοι)

Η Αξία του τρέχοντος τοκομεριδίου για τις εκδόσεις Ονομαστικής Αξίας 0,01 ευρώ, αναφέρεται σε Ονομαστική Αξία 100 ευρώ.

FLR (= Floating Interest Rate) Ομόλογο Μεταβλητού Επιτοκίου.

[1] - Η Ημερομηνία Λήξης της τοκοφόρου περιόδου και η Ημερομηνία Πληρωμής του τοκομεριδίου.

Ημερήσιο Δελτίο Τιμών

Έτος: 145 Αύξων Αριθμός Συνεδρίασης: 72

Ενότητα 5: Ομόλογα Ελληνικού Δημοσίου Διαπραγματεύσιμα με τη Μέθοδο Εκφώνησης - Αντιφώνησης

Τρίτη, 16 Απριλίου, 2024

Ομόλογα σε Κυκλοφορία	Νόμισμα / Ελάχιστη διαπραγ.	Ημερομηνία Πληρ.	Αξία τρέχοντος τοκομεριδίου	Σημείωση	Τοκομερίδιο	Μονάδα διαπίσης	Ημερ/νία Έκδοσης	Διάρκεια (έτη)	Σημερινό επιτόκιο	Υ.Δ.Τ σε ημέρες	Ομόλογα	Τελευταία τιμή προηγ.	Τελευ. Τιμή	Εκφ. τοις μετρητοίς (€) Αγορ. / Πώλ	μετρομηνία	Συναλλαγές σε τμχ	Ελάχιστο ζωής	Μέγιστο ζωής	
0	GBP / 10	01/12	0.25	---	67	1	01/12/1928	100	2.5	360	Ε.Κ.Τ.Ε.	---	---	---	---	---	---	---	
103,746	GBP / 10	01/12	0.25	---	65	1	01/12/1930	98	2.5	360	Ε.Κ.Τ.Ε. σειρά	2.27	05/02/1996	2.27	Π	05/02/1996	---	2.27	2.27

Νομικών Προσώπων και Εταιρειών σε Συνάλλαγμα και Ευρο

Σημειώσεις Ομολόγων Ελλ. Δημοσίου

Υ.Δ.Τ: Υπολογισμός Δεδουλευμένων Τόκων.

FLR (= Floating Interest Rate) Ομόλογο Μεταβλητού Επιτοκίου.

Η ελάχιστη διαπραγματεύσιμη Ονομαστική Αξία για όλους τους Άυλους Τίτλους του Δημοσίου είναι τα 100 Ευρώ.

(μφρ-0)

Πίνακας Μελών Χρηματιστηρίου Αθηνών και Μελών ΕΤ.ΕΚ.

Επωνυμία	Διεύθυνση	Τηλέφωνο	Φαξ	Αγορά Μετοχών			Αγορά Παραγώγων		Μέλη ΕΤ.ΕΚ.	
				Μέλος Αγοράς	Μέλος εξ Αποστάσεως	Ειδικός Διαπρήτης	Διαπρήτης	Ειδικός Διαπρήτης	Γενικό Εκκαθιστικό	Άμεσο Εκκαθιστικό
AEONIC SECURITIES C.I.F. P.L.C.	ΛΑΪΟΥ 6, ΓΡ. 301B, ANNA COURT ,	35725337600		a						
ARGUS STOCKBROKERS LTD	25 ΛΕΩΦΟΡΟΣ ΔΗΜΟΣΘΕΝΗ ΣΕΒΕΡΗ 25 ,	0035722717000		a	a		a			
ATHLOS CAPITAL INVESTMENT SERVICES LTD	17 STASINOU AVENUE,BEDIZIA TOWER, 6TH & 7TH FL. ,	35722110777			a					
ATLANTIC SECURITIES LTD	ΠΡΟΔΡΟΜΟΥ 37 37,	0035722445400		a	a					
ΑΧΟΝ ΧΡΗΜΑΤΙΣΤΗΡΙΑΚΗ Α.Ε.Π.Ε.Υ.	ΣΤΑΔΙΟΥ 48 48, ΑΘΗΝΑ	2103363800		a			a			
ΒΕΤΑ ΧΡΗΜΑΤΙΣΤΗΡΙΑΚΗ Α.Ε.Π.Ε.Υ.	Λ.ΑΛΕΞΑΝΔΡΑΣ 29 29 , ΑΘΗΝΑ	210 6478900		a		a	a			a
BNP PARIBAS S.A.	ΛΑΜΨΑΚΟΥ 2 , ΑΘΗΝΑ	2107468525							a	
BOFA SECURITIES EUROPE SA	51 RUE LA BOÉTIE ,	+33 153655555		a	a					
CAPITAL AXEPEY	ΜΗΤΡΟΠΟΛΕΩΣ 58 58, ΑΘΗΝΑ	2103369700		a			a			
CITIGROUP GLOBAL MARKETS EUROPE AG	REUTERWEG 16 16,	+49 691366-0		a	a					
CITIGROUP GLOBAL MARKETS LIMITED	33 CANADA SQUARE -CANARY WHARF 1,	+44 02079864000		a						
CREDIT SUISSE BANK (EUROPE), S.A.	CALLE AYALA 42, 3A PLANTA-B MADRID ,	+34917916000		a						
CREDIT SUISSE SECURITIES (EUROPE) LIMITED	ONE CABOT SQUARE 1 , LONDON	+44 2078888888		a						
DEUTSCHE BANK AG	GREAT WINCHESTER STREET 1 , LONDON	+44 20 754 54209	00441133361437		a					
EUROBANK EQUITIES ΜΟΝΟΠΡΟΣΩΠΗ Α.Ε.Π.Ε.Υ.	ΦΙΛΕΛΛΗΝΩΝ 10 & ΞΕΝΟΦΩΝΤΟΣ 13 , ΑΘΗΝΑ	2103720425		a		a	a			a
EUROCORP Α.Ε.Π.Ε.Υ.	ΠΛ.ΦΙΛΙΚΗΣ ΕΤΑΙΡΕΙΑΣ 14 14, ΑΘΗΝΑ	2107263600		a			a			a
EUROTRUST ΧΡΗΜΑΤΙΣΤΗΡΙΑΚΗ Α.Ε.Π.Ε.Υ.	ΣΕΒΑΣΤΟΥΠΟΛΕΩΣ 113 113, ΑΘΗΝΑ	2103363100		a						
EUROXX ΧΡΗΜΑΤΙΣΤΗΡΙΑΚΗ Α.Ε.Π.Ε.Υ.	ΠΑΛΛΑΙΟΛΟΓΟΥ 7, ΧΑΛΑΝΔΡΙ	+30 2106879400	210-6879401	a		a	a			a
	ΠΑΛΛΑΙΟΛΟΓΟΥ 7, ΧΑΛΑΝΔΡΙ	(210)-6879400	(210)-6879401							
FREEDOM FINANCE EUROPE LTD	ΧΡΙΣΤΑΚΗ ΚΡΑΝΟΥ 20 ,	035725257786		a	a					
GLOBAL CAPITAL SECURITIES & FINANCIAL SERVICES LTD	Λ.ΑΡΧΙΕΠΙΣΚΟΠΟΥ ΜΑΚΑΡΙΟΥ Γ50 50,	00357227110710		a	a					
GREENPOST TRADING EUROPE LTD	ΚΙΜΟΝΟΣ 3, ACROPOLIS MANSIONS, 2ND FLOOR, FLAT/OFFICE 202 ,	035722521389		a	a	a				
HSBC CONTINENTAL EUROPE	Λ.ΜΕΣΣΟΓΕΙΩΝ 109-111 109-111,	2106960000							a	
INDEX ΧΡΗΜΑΤΙΣΤΗΡΙΑΚΗ Α.Ε.Π.Ε.Υ.	ΔΡΑΓΑΤΣΑΝΙΟΥ 6 6, ΑΘΗΝΑ	2103213920		a						
LAIKI FINANCIAL SERVICES LTD	ΛΕΩΦ. ΒΥΡΩΝΟΣ 26, ΛΕΥΚΩΣΙΑ ΚΥΠΡΟΥ	357 22367367	357 22718567		a					
MEGA EQUITY SECURITIES & FINANCIAL SERVICES PUBLIC LTD	ΛΕΩΦ.ΓΡΙΒΑ ΔΙΓΕΝΗ 42-44 42-44,	0035722711711		a	a		a			
MERIT ΧΡΗΜΑΤΙΣΤΗΡΙΑΚΗ Α.Ε.Π.Ε.Υ.	ΣΟΦΟΚΛΕΟΥΣ 5 5, ΑΘΗΝΑ	2141008814		a		a	a			a
MERRILL LYNCH INTERNATIONAL	2 KING EDWARD STREET 2 , LONDON	+44 20276281000		a						
NUNTIUS ΧΡΗΜΑΤΙΣΤΗΡΙΑΚΗ Μον. Α.Ε.Π.Ε.Υ.	ΔΡΑΓΑΤΣΑΝΙΟΥ 6 6, ΑΘΗΝΑ	2103350599		a						
ONE PLUS CAPITAL LIMITED	75 PRODROMOU AVENUE NICOSIA 1307 ,	35722873760		a	a					
PROCHOICE CHRIMATISTIRIAKI LTD	ΛΕΩΦ.ΣΠΥΡΟΥ ΚΥΠΡΙΑΝΟΥ 57, ΑΚΙΝΗΤΑ Φ 57,	035724661192		a	a					
SHARELINK SECURITIES & FINANCIAL SERVICES LTD	HOUSE-ΘΕΟΤΟΚΗ 6 ΜΕΓΑΡΟ ΕΛΛΗΝΑ 6 ,	+357 22554200		a			a			

Πίνακας Μελών Χρηματιστηρίου Αθηνών και Μελών ΕΤ.ΕΚ.

Επωνυμία	Διεύθυνση	Τηλέφωνο	Φαξ	Αγορά Μετοχών			Αγορά Παραγώγων		Μέλη ΕΤ.ΕΚ.	
				Μέλος Αγοράς	Μέλος εξ Αποστάσεως	Ειδικός Διαπρήτης	Διαπρήτης	Ειδικός Διαπρήτης	Γενικό Εκκαθιστικό	Άμεσο Εκκαθιστικό
SOCIETE GENERALE S.A.				a	a		a			
17 COURS VALMY, CEDEX ,		+157290504								
SOLIDUS SECURITIES A.E.Π.Ε.Υ.				a			a			a
ΛΟΥΙΖΗΣ ΡΙΑΝΚΟΥΡ 64 64, ΑΘΗΝΑ		2106900600								
THE CYPRUS INVESTMENT & SECURITIES CORPORATION LTD				a	a					
1 AG. PROKOPIΟΥ & POSIDONOS 1ST FLOOR 154,		0035722121700								
UBS EUROPE SE				a	a					
OPERNTURM, BOCKENHEIMER LANDSTRASSE 2-4 ,		496921790								
UBS LIMITED					a					
FINSBURY AVENUE 1 , LONDON		+44 2075687135								
VIGOR FINANCE A.E.Π.Ε.Υ.				a			a			
ΨΥΧΑΡΗ 14 , ΝΕΟ ΨΥΧΙΚΟ		2106718400								
A. ΣΑΡΡΗΣ ΧΡΗΜΑΤΙΣΤΗΡΙΑΚΗ Α.Ε.Π.Ε.Υ				a						
ΔΡΑΓΑΤΣΑΝΙΟΥ 6 6, ΑΘΗΝΑ		2103367700								
ΑΛΦΑ FINANCE ΜΟΝΟΠΡΟΣΩΠΗ ΑΕΠΕΥ				a		a	a	a		a
ΠΑΝΕΠΙΣΤΗΜΙΟΥ 45 5, ΑΘΗΝΑ		2103677400								
ΑΛΦΑ ΤΡΑΠΕΖΑ ΑΝΩΝΥΜΗ ΕΤΑΙΡΙΑ									a	
ΣΤΑΔΙΟΥ 40 , ΑΘΗΝΑ		2103260000								
Γ. Α. ΠΕΡΒΑΝΑΣ ΧΡΗΜΑΤΙΣΤΗΡΙΑΚΗ Α.Ε.Π.Ε.Υ				a						
ΣΟΦΟΚΛΕΟΥΣ 7-9 7-9, ΑΘΗΝΑ		2103727200								
ΕΘΝΙΚΗ ΤΡΑΠΕΖΑ ΤΗΣ ΕΛΛΑΔΟΣ Α.Ε.				a		a	a		a	
ΑΙΟΛΟΥ 86, ΑΘΗΝΑ	(210)-3341000	(210)-3228187								
ΑΚΑΔΗΜΙΑΣ 68, ΑΘΗΝΑ	(210)-3328817	(210)-3328678								
ΕΘΝΙΚΗ ΧΡΗΜΑΤΙΣΤΗΡΙΑΚΗ ΜΟΝΟΠΡΟΣΩΠΗ ΑΕΠΕΥ				a		a	a	a		
ΛΕΩΦΟΡΟΣ ΑΘΗΝΩΝ 128-132 & ΙΦΙΓΕΝΙΑΣ 66, ΑΘΗΝΑ		2103328784								
ΕΛΛΗΝΙΚΗ ΤΡΑΠΕΖΑ (ΕΠΕΝΔΥΣΕΙΣ) ΛΤΔ					a					
ΛΕΩΦ.ΚΥΡΙΑΚΟΥ ΜΑΤΣΗ 31 - ΤΘ 24747 , ΛΕΥΚΩΣΙΑ ΚΥΠΡΟΥ	+357 22500100	357 22500110								
ΕΛΛΗΝΟΑΜΕΡΙΚΑΝΙΚΗ ΧΡΗΜΑΤΙΣΤΗΡΙΑΚΗ ΑΕΠΕΥ				a		a	a			a
ΑΝΔΡΕΑ ΠΑΠΑΝΔΡΕΟΥ 27 27, ΜΑΡΟΥΣΙ		2103311100								
I. X. ΜΑΥΡΙΚΗΣ ΧΡΗΜΑΤΙΣΤΗΡΙΑΚΗ Α.Ε.Π.Ε.Υ				a						
ΣΟΦΟΚΛΕΟΥΣ 5 5, ΑΘΗΝΑ		2103216730								
ΚΑΠΠΑ ΧΡΗΜΑΤΙΣΤΗΡΙΑΚΗ Α.Ε.Π.Ε.Υ.				a			a			
ΒΑΛΛΑΩΡΙΤΟΥ 15 15, ΑΘΗΝΑ		2103678600								
ΚΑΡΑΜΑΝΩΦ ΧΡΗΜΑΤΙΣΤΗΡΙΑΚΗ Α.Ε.Π.Ε.Υ.				a						
ΠΛ.ΑΓ.ΘΕΟΔΩΡΩΝ 2 2, ΑΘΗΝΑ		2103212947								
ΚΥΚΛΟΣ ΧΡΗΜΑΤΙΣΤΗΡΙΑΚΗ Α.Ε.Π.Ε.Υ.				a			a			
ΧΑΡΙΛΑΟΥ ΤΡΙΚΟΥΠΗ 6-8-10 39, ΑΘΗΝΑ		2103364300								
ΛΕΩΝ ΔΕΠΟΛΑΣ ΧΡΗΜΑΤΙΣΤΗΡΙΑΚΗ Α.Ε.Π.Ε.Υ.				a		a	a			
ΧΡΗΣΤΟΥ ΛΑΔΑ 1 1, ΑΘΗΝΑ		2103213276 -28								
N. ΧΡΥΣΟΧΟΙΔΗΣ ΧΡΗΜΑΤΙΣΤΗΡΙΑΚΗ Α.Ε.Π.Ε.Υ				a			a			a
ΣΟΦΟΚΛΕΟΥΣ 7-9 7-9, ΑΘΗΝΑ		2103213913								
ΠΑΓΚΡΗΤΙΑ ΤΡΑΠΕΖΑ ΑΝΩΝΥΜΗ ΕΤΑΙΡΕΙΑ									a	
ΙΚΑΡΟΥ 5 ,		2810338746								
ΠΑΝΤΕΛΑΚΗΣ ΧΡΗΜΑΤΙΣΤΗΡΙΑΚΗ Α.Ε.Π.Ε.Υ				a		a	a	a		
ΕΘΝΙΚΗΣ ΑΝΤΙΣΤΑΣΕΩΣ 57, ΚΤΙΡΙΟ Β 57, ΧΑΛΑΝΔΡΙ		2106965000								
ΠΕΙΡΑΙΩΣ ΜΟΝΟΠΡΟΣΩΠΗ Α.Ε.Π.Ε.Υ.				a		a	a	a		a
ΣΤΑΔΙΟΥ 10 10, ΑΘΗΝΑ		2103354100								
ΣΤ. ΕΜ. ΛΑΥΡΕΝΤΑΚΗΣ ΧΡΗΜΑΤΙΣΤΗΡΙΑΚΗ Α.Ε.Π.Ε.Υ.				a			a			
ΣΟΦΟΚΛΕΟΥΣ 7-9 7-9, ΑΘΗΝΑ		2103213336								
ΤΡΑΠΕΖΑ EUROBANK ΑΕ									a	
ΟΘΩΝΟΣ 8 , ΑΘΗΝΑ		2144043907								
ΤΡΑΠΕΖΑ ΟΡΤΙΜΑ BANK Α.Ε.				a		a	a	a		
ΑΙΓΙΑΛΕΙΑΣ 32 & ΠΑΡΑΔΕΙΣΟΥ , ΜΑΡΟΥΣΙ		210 8173000								
ΤΡΑΠΕΖΑ ΠΕΙΡΑΙΩΣ ΑΝΩΝΥΜΟΣ ΕΤΑΙΡΕΙΑ				a			a		a	
ΑΜΕΡΙΚΗΣ 4 , ΑΘΗΝΑ		2103335000								

Πίνακας Μετοχών Υπό Ειδική Διαπραγμάτευση

Χρέεγραφα	Κατηγορία Διαπραγμάτευσης
Ειδικός Διαπραγματευτής	Εναρξη Ειδικής Διαπραγμάτευσης
MLS ΠΛΗΡΟΦΟΡΙΚΗ (ΚΟ)	Κατάσταση σε Αναστολή
ΠΕΙΡΑΙΩΣ ΜΟΝΟΠΡΟΣΩΠΗ Α.Ε.Π.Ε.Υ.	01/08/2019
ALPHA ETF FTSE Athex Large Cap	Διαπραγματεύσιμα Αμοιβαία Κεφάλαια (Δ.Α.Κ.)
ΑΛΦΑ FINANCE ΜΟΝΟΠΡΟΣΩΠΗ ΑΕΠΕΥ	02/01/1900
ΕΘΝΙΚΗ ΧΡΗΜΑΤΙΣΤΗΡΙΑΚΗ ΜΟΝΟΠΡΟΣΩΠΗ ΑΕΠΕΥ	02/01/1900
ALPHA TRUST ΣΥΜΜΕΤΟΧΩΝ (ΚΟ)	Κύρια Αγορά
EUROBANK EQUITIES ΜΟΝΟΠΡΟΣΩΠΗ Α.Ε.Π.Ε.Υ.	06/02/2023
ΛΕΩΝ ΔΕΠΟΛΑΣ ΧΡΗΜΑΤΙΣΤΗΡΙΑΚΗ Α.Ε.Π.Ε.Υ.	04/01/2021
ALPHA ΥΠΗΡΕΣΙΩΝ ΣΥΜΜ (ΚΟ)	Κύρια Αγορά
EUROBANK EQUITIES ΜΟΝΟΠΡΟΣΩΠΗ Α.Ε.Π.Ε.Υ.	22/10/2006
GREENPOST TRADING EUROPE LTD	12/06/2023
MERIT ΧΡΗΜΑΤΙΣΤΗΡΙΑΚΗ Α.Ε.Π.Ε.Υ.	03/09/2012
ΑΛΦΑ FINANCE ΜΟΝΟΠΡΟΣΩΠΗ ΑΕΠΕΥ	29/02/2016
ΕΘΝΙΚΗ ΧΡΗΜΑΤΙΣΤΗΡΙΑΚΗ ΜΟΝΟΠΡΟΣΩΠΗ ΑΕΠΕΥ	02/01/1900
ΕΛΛΗΝΟΑΜΕΡΙΚΑΝΙΚΗ ΧΡΗΜΑΤΙΣΤΗΡΙΑΚΗ ΑΕΠΕΥ	25/07/2014
ΛΕΩΝ ΔΕΠΟΛΑΣ ΧΡΗΜΑΤΙΣΤΗΡΙΑΚΗ Α.Ε.Π.Ε.Υ.	04/01/2016
ΠΕΙΡΑΙΩΣ ΜΟΝΟΠΡΟΣΩΠΗ Α.Ε.Π.Ε.Υ.	28/05/2009
ΑΤΤΙΚΑ BANK Α.Τ.Ε. (ΚΟ)	Κύρια Αγορά
EUROXX ΧΡΗΜΑΤΙΣΤΗΡΙΑΚΗ Α.Ε.Π.Ε.Υ.	22/01/2016
AUSTRIACARD (ΚΑ)	Κύρια Αγορά
ΒΕΤΑ ΧΡΗΜΑΤΙΣΤΗΡΙΑΚΗ Α.Ε.Π.Ε.Υ.	23/03/2023
EUROBANK EQUITIES ΜΟΝΟΠΡΟΣΩΠΗ Α.Ε.Π.Ε.Υ.	15/05/2023
AUTOHELLAS (ΚΟ)	Κύρια Αγορά
EUROXX ΧΡΗΜΑΤΙΣΤΗΡΙΑΚΗ Α.Ε.Π.Ε.Υ.	02/07/2018
ΑΛΦΑ FINANCE ΜΟΝΟΠΡΟΣΩΠΗ ΑΕΠΕΥ	01/07/2019
AVE (ΚΟ)	Κύρια Αγορά
EUROXX ΧΡΗΜΑΤΙΣΤΗΡΙΑΚΗ Α.Ε.Π.Ε.Υ.	05/06/2020
BRIQ PROPERTIES (ΚΟ)	Κύρια Αγορά
EUROBANK EQUITIES ΜΟΝΟΠΡΟΣΩΠΗ Α.Ε.Π.Ε.Υ.	09/09/2019
ΛΕΩΝ ΔΕΠΟΛΑΣ ΧΡΗΜΑΤΙΣΤΗΡΙΑΚΗ Α.Ε.Π.Ε.Υ.	22/02/2021
ΠΕΙΡΑΙΩΣ ΜΟΝΟΠΡΟΣΩΠΗ Α.Ε.Π.Ε.Υ.	05/02/2024
CENERGY HOLDINGS (ΚΑ)	Κύρια Αγορά
EUROBANK EQUITIES ΜΟΝΟΠΡΟΣΩΠΗ Α.Ε.Π.Ε.Υ.	02/01/2016
ΑΛΦΑ FINANCE ΜΟΝΟΠΡΟΣΩΠΗ ΑΕΠΕΥ	02/01/2016
ΠΑΝΤΕΛΑΚΗΣ ΧΡΗΜΑΤΙΣΤΗΡΙΑΚΗ Α.Ε.Π.Ε.Υ.	27/12/2022
ΤΡΑΠΕΖΑ ΟΡΤΙΜΑ BANK Α.Ε.	14/03/2022
CNL CAPITAL (ΚΟ)	Κύρια Αγορά
MERIT ΧΡΗΜΑΤΙΣΤΗΡΙΑΚΗ Α.Ε.Π.Ε.Υ.	01/10/2018
COCA-COLA HBC AG (ΚΟ)	Κύρια Αγορά
ΒΕΤΑ ΧΡΗΜΑΤΙΣΤΗΡΙΑΚΗ Α.Ε.Π.Ε.Υ.	08/03/2021
ΕΘΝΙΚΗ ΧΡΗΜΑΤΙΣΤΗΡΙΑΚΗ ΜΟΝΟΠΡΟΣΩΠΗ ΑΕΠΕΥ	02/01/1900
ΠΕΙΡΑΙΩΣ ΜΟΝΟΠΡΟΣΩΠΗ Α.Ε.Π.Ε.Υ.	04/05/2015
DIMAND (ΚΟ)	Κύρια Αγορά
EUROBANK EQUITIES ΜΟΝΟΠΡΟΣΩΠΗ Α.Ε.Π.Ε.Υ.	08/08/2022
ΑΛΦΑ FINANCE ΜΟΝΟΠΡΟΣΩΠΗ ΑΕΠΕΥ	08/08/2022
ΠΑΝΤΕΛΑΚΗΣ ΧΡΗΜΑΤΙΣΤΗΡΙΑΚΗ Α.Ε.Π.Ε.Υ.	15/05/2023
EUROBANK HOLDINGS (ΚΟ)	Κύρια Αγορά
EUROBANK EQUITIES ΜΟΝΟΠΡΟΣΩΠΗ Α.Ε.Π.Ε.Υ.	01/06/2012
GREENPOST TRADING EUROPE LTD	12/06/2023
MERIT ΧΡΗΜΑΤΙΣΤΗΡΙΑΚΗ Α.Ε.Π.Ε.Υ.	06/11/2017
ΑΛΦΑ FINANCE ΜΟΝΟΠΡΟΣΩΠΗ ΑΕΠΕΥ	09/01/2006
ΕΘΝΙΚΗ ΧΡΗΜΑΤΙΣΤΗΡΙΑΚΗ ΜΟΝΟΠΡΟΣΩΠΗ ΑΕΠΕΥ	02/01/1900
ΕΛΛΗΝΟΑΜΕΡΙΚΑΝΙΚΗ ΧΡΗΜΑΤΙΣΤΗΡΙΑΚΗ ΑΕΠΕΥ	25/07/2014
ΛΕΩΝ ΔΕΠΟΛΑΣ ΧΡΗΜΑΤΙΣΤΗΡΙΑΚΗ Α.Ε.Π.Ε.Υ.	30/11/2018
ΠΕΙΡΑΙΩΣ ΜΟΝΟΠΡΟΣΩΠΗ Α.Ε.Π.Ε.Υ.	28/09/2009
FOURLIS ΣΥΜΜΕΤΟΧΩΝ (ΚΟ)	Κύρια Αγορά
EUROBANK EQUITIES ΜΟΝΟΠΡΟΣΩΠΗ Α.Ε.Π.Ε.Υ.	01/12/2016
ΠΕΙΡΑΙΩΣ ΜΟΝΟΠΡΟΣΩΠΗ Α.Ε.Π.Ε.Υ.	06/03/2017
HELLENIQ ENERGY (ΚΟ)	Κύρια Αγορά
EUROBANK EQUITIES ΜΟΝΟΠΡΟΣΩΠΗ Α.Ε.Π.Ε.Υ.	01/11/2023
ΑΛΦΑ FINANCE ΜΟΝΟΠΡΟΣΩΠΗ ΑΕΠΕΥ	07/11/2023
ΕΛΛΗΝΟΑΜΕΡΙΚΑΝΙΚΗ ΧΡΗΜΑΤΙΣΤΗΡΙΑΚΗ ΑΕΠΕΥ	14/09/2015
ΠΕΙΡΑΙΩΣ ΜΟΝΟΠΡΟΣΩΠΗ Α.Ε.Π.Ε.Υ.	20/03/2017
IDEAL HOLDINGS (ΚΟ)	Κύρια Αγορά
EUROBANK EQUITIES ΜΟΝΟΠΡΟΣΩΠΗ Α.Ε.Π.Ε.Υ.	07/06/2021
ΠΕΙΡΑΙΩΣ ΜΟΝΟΠΡΟΣΩΠΗ Α.Ε.Π.Ε.Υ.	07/06/2021
INTERCONTINENTAL (ΚΟ)	Κύρια Αγορά
ΛΕΩΝ ΔΕΠΟΛΑΣ ΧΡΗΜΑΤΙΣΤΗΡΙΑΚΗ Α.Ε.Π.Ε.Υ.	03/06/2019

Πίνακας Μετοχών Υπό Ειδική Διαπραγμάτευση

Χρεόγραφο	Κατηγορία Διαπραγμάτευσης
Ειδικός Διαπραγματευτής	Έναρξη Ειδικής Διαπραγμάτευσης
INTRAKAT (ΚΟ)	Κύρια Αγορά
ΒΕΤΑ ΧΡΗΜΑΤΙΣΤΗΡΙΑΚΗ Α.Ε.Π.Ε.Υ.	04/10/2021
ΠΑΝΤΕΛΑΚΗΣ ΧΡΗΜΑΤΙΣΤΗΡΙΑΚΗ Α.Ε.Π.Ε.Υ.	10/10/2022
JUMBO (ΚΟ)	Κύρια Αγορά
ΒΕΤΑ ΧΡΗΜΑΤΙΣΤΗΡΙΑΚΗ Α.Ε.Π.Ε.Υ.	01/02/2021
EUROBANK EQUITIES ΜΟΝΟΠΡΟΣΩΠΗ Α.Ε.Π.Ε.Υ.	25/05/2020
GREENPOST TRADING EUROPE LTD	12/06/2023
MERIT ΧΡΗΜΑΤΙΣΤΗΡΙΑΚΗ Α.Ε.Π.Ε.Υ.	06/11/2017
ΠΕΙΡΑΙΩΣ ΜΟΝΟΠΡΟΣΩΠΗ Α.Ε.Π.Ε.Υ.	06/03/2017
LAMDA DEVELOPMENT(ΚΟ)	Κύρια Αγορά
EUROBANK EQUITIES ΜΟΝΟΠΡΟΣΩΠΗ Α.Ε.Π.Ε.Υ.	08/12/2014
ΠΑΝΤΕΛΑΚΗΣ ΧΡΗΜΑΤΙΣΤΗΡΙΑΚΗ Α.Ε.Π.Ε.Υ.	06/11/2017
ΠΕΙΡΑΙΩΣ ΜΟΝΟΠΡΟΣΩΠΗ Α.Ε.Π.Ε.Υ.	29/06/2017
ORILINA PROPERTIES ΑΕΕΑΠ (ΚΟ)	Κύρια Αγορά
EUROBANK EQUITIES ΜΟΝΟΠΡΟΣΩΠΗ Α.Ε.Π.Ε.Υ.	11/12/2023
ΛΕΩΝ ΔΕΠΟΛΑΣ ΧΡΗΜΑΤΙΣΤΗΡΙΑΚΗ Α.Ε.Π.Ε.Υ.	11/12/2023
PREMIA (ΚΟ)	Κύρια Αγορά
ΒΕΤΑ ΧΡΗΜΑΤΙΣΤΗΡΙΑΚΗ Α.Ε.Π.Ε.Υ.	01/06/2021
ΛΕΩΝ ΔΕΠΟΛΑΣ ΧΡΗΜΑΤΙΣΤΗΡΙΑΚΗ Α.Ε.Π.Ε.Υ.	05/12/2022
ΠΑΝΤΕΛΑΚΗΣ ΧΡΗΜΑΤΙΣΤΗΡΙΑΚΗ Α.Ε.Π.Ε.Υ.	23/12/2021
PROFILE (ΚΟ)	Κύρια Αγορά
ΠΑΝΤΕΛΑΚΗΣ ΧΡΗΜΑΤΙΣΤΗΡΙΑΚΗ Α.Ε.Π.Ε.Υ.	01/07/2019
ΤΡΑΠΕΖΑ ΟΡΤΙΜΑ BANK Α.Ε.	03/04/2023
QUALITY & RELIABILITY (ΚΟ)	Κύρια Αγορά
ΤΡΑΠΕΖΑ ΟΡΤΙΜΑ BANK Α.Ε.	03/01/2023
QUEST ΣΥΜΜΕΤΟΧΩΝ (ΚΟ)	Κύρια Αγορά
ΒΕΤΑ ΧΡΗΜΑΤΙΣΤΗΡΙΑΚΗ Α.Ε.Π.Ε.Υ.	26/03/2018
EUROBANK EQUITIES ΜΟΝΟΠΡΟΣΩΠΗ Α.Ε.Π.Ε.Υ.	28/01/2019
SPACE HELLAS (ΚΟ)	Κύρια Αγορά
MERIT ΧΡΗΜΑΤΙΣΤΗΡΙΑΚΗ Α.Ε.Π.Ε.Υ.	09/12/2022
TITAN CEMENT (ΚΑ)	Κύρια Αγορά
ΒΕΤΑ ΧΡΗΜΑΤΙΣΤΗΡΙΑΚΗ Α.Ε.Π.Ε.Υ.	01/02/2021
EUROBANK EQUITIES ΜΟΝΟΠΡΟΣΩΠΗ Α.Ε.Π.Ε.Υ.	06/11/2019
ΠΕΙΡΑΙΩΣ ΜΟΝΟΠΡΟΣΩΠΗ Α.Ε.Π.Ε.Υ.	18/01/2021
TRADE ESTATES ΑΕΕΑΠ (ΚΟ)	Κύρια Αγορά
EUROBANK EQUITIES ΜΟΝΟΠΡΟΣΩΠΗ Α.Ε.Π.Ε.Υ.	10/11/2023
EUROBANK EQUITIES ΜΟΝΟΠΡΟΣΩΠΗ Α.Ε.Π.Ε.Υ.	08/11/2023
ΠΑΝΤΕΛΑΚΗΣ ΧΡΗΜΑΤΙΣΤΗΡΙΑΚΗ Α.Ε.Π.Ε.Υ.	08/11/2023
ΠΑΝΤΕΛΑΚΗΣ ΧΡΗΜΑΤΙΣΤΗΡΙΑΚΗ Α.Ε.Π.Ε.Υ.	10/11/2023
VIOTALCO SA/NV (ΚΑ)	Κύρια Αγορά
EUROBANK EQUITIES ΜΟΝΟΠΡΟΣΩΠΗ Α.Ε.Π.Ε.Υ.	04/03/2014
MERIT ΧΡΗΜΑΤΙΣΤΗΡΙΑΚΗ Α.Ε.Π.Ε.Υ.	17/03/2014
ΑΛΦΑ FINANCE ΜΟΝΟΠΡΟΣΩΠΗ ΑΕΠΕΥ	11/03/2008
ΑΒΑΣ Α.Ε. (ΚΟ)	Κύρια Αγορά
EUROBANK EQUITIES ΜΟΝΟΠΡΟΣΩΠΗ Α.Ε.Π.Ε.Υ.	14/12/2015
ΠΕΙΡΑΙΩΣ ΜΟΝΟΠΡΟΣΩΠΗ Α.Ε.Π.Ε.Υ.	01/02/2021
ΤΡΑΠΕΖΑ ΟΡΤΙΜΑ BANK Α.Ε.	04/09/2023
ΑΔΜΗΕ ΣΥΜΜΕΤΟΧΩΝ Α.Ε. (ΚΟ)	Κύρια Αγορά
EUROBANK EQUITIES ΜΟΝΟΠΡΟΣΩΠΗ Α.Ε.Π.Ε.Υ.	24/05/2021
ΕΛΛΗΝΟΑΜΕΡΙΚΑΝΙΚΗ ΧΡΗΜΑΤΙΣΤΗΡΙΑΚΗ ΑΕΠΕΥ	09/03/2020
ΠΕΙΡΑΙΩΣ ΜΟΝΟΠΡΟΣΩΠΗ Α.Ε.Π.Ε.Υ.	29/06/2017
ΑΕΡΟΠΟΡΙΑ ΑΙΓΑΙΟΥ (ΚΟ)	Κύρια Αγορά
EUROBANK EQUITIES ΜΟΝΟΠΡΟΣΩΠΗ Α.Ε.Π.Ε.Υ.	22/09/2020
ΑΛΟΥΜΥΛΑ (ΚΟ)	Κύρια Αγορά
ΠΕΙΡΑΙΩΣ ΜΟΝΟΠΡΟΣΩΠΗ Α.Ε.Π.Ε.Υ.	31/07/2023
ΑΝΔΡΟΜΕΔΑ ΑΕΕΧ (ΚΟ)	Κύρια Αγορά
ΒΕΤΑ ΧΡΗΜΑΤΙΣΤΗΡΙΑΚΗ Α.Ε.Π.Ε.Υ.	15/02/2021
ΤΡΑΠΕΖΑ ΟΡΤΙΜΑ BANK Α.Ε.	03/04/2023
ΓΕΚ ΤΕΡΝΑ (ΚΟ)	Κύρια Αγορά
ΒΕΤΑ ΧΡΗΜΑΤΙΣΤΗΡΙΑΚΗ Α.Ε.Π.Ε.Υ.	08/03/2021
EUROBANK EQUITIES ΜΟΝΟΠΡΟΣΩΠΗ Α.Ε.Π.Ε.Υ.	24/05/2021
ΠΕΙΡΑΙΩΣ ΜΟΝΟΠΡΟΣΩΠΗ Α.Ε.Π.Ε.Υ.	29/08/2019

Πίνακας Μετοχών Υπό Ειδική Διαπραγμάτευση

Χρεόγραφο	Κατηγορία Διαπραγμάτευσης
Ειδικός Διαπραγματευτής	Έναρξη Ειδικής Διαπραγμάτευσης
ΔΕΗ (ΚΟ)	Κύρια Αγορά
ΒΕΤΑ ΧΡΗΜΑΤΙΣΤΗΡΙΑΚΗ Α.Ε.Π.Ε.Υ.	01/02/2021
EUROBANK EQUITIES ΜΟΝΟΠΡΟΣΩΠΗ Α.Ε.Π.Ε.Υ.	22/10/2006
GREENPOST TRADING EUROPE LTD	12/06/2023
MERIT ΧΡΗΜΑΤΙΣΤΗΡΙΑΚΗ Α.Ε.Π.Ε.Υ.	06/11/2017
ΑΛΦΑ FINANCE ΜΟΝΟΠΡΟΣΩΠΗ ΑΕΠΕΥ	09/01/2006
ΕΘΝΙΚΗ ΧΡΗΜΑΤΙΣΤΗΡΙΑΚΗ ΜΟΝΟΠΡΟΣΩΠΗ ΑΕΠΕΥ	02/01/1900
ΕΛΛΗΝΟΑΜΕΡΙΚΑΝΙΚΗ ΧΡΗΜΑΤΙΣΤΗΡΙΑΚΗ ΑΕΠΕΥ	01/09/2014
ΠΕΙΡΑΙΩΣ ΜΟΝΟΠΡΟΣΩΠΗ Α.Ε.Π.Ε.Υ.	28/09/2009
ΕΘΝΙΚΗ ΤΡΑΠΕΖΑ (ΚΟ)	Κύρια Αγορά
EUROBANK EQUITIES ΜΟΝΟΠΡΟΣΩΠΗ Α.Ε.Π.Ε.Υ.	22/10/2006
GREENPOST TRADING EUROPE LTD	12/06/2023
MERIT ΧΡΗΜΑΤΙΣΤΗΡΙΑΚΗ Α.Ε.Π.Ε.Υ.	03/09/2012
ΑΛΦΑ FINANCE ΜΟΝΟΠΡΟΣΩΠΗ ΑΕΠΕΥ	09/01/2006
ΕΘΝΙΚΗ ΧΡΗΜΑΤΙΣΤΗΡΙΑΚΗ ΜΟΝΟΠΡΟΣΩΠΗ ΑΕΠΕΥ	02/01/1900
ΕΛΛΗΝΟΑΜΕΡΙΚΑΝΙΚΗ ΧΡΗΜΑΤΙΣΤΗΡΙΑΚΗ ΑΕΠΕΥ	25/07/2014
ΛΕΩΝ ΔΕΠΟΛΑΣ ΧΡΗΜΑΤΙΣΤΗΡΙΑΚΗ Α.Ε.Π.Ε.Υ.	20/05/2015
ΠΕΙΡΑΙΩΣ ΜΟΝΟΠΡΟΣΩΠΗ Α.Ε.Π.Ε.Υ.	08/09/2008
ΕΚΤΕΡ (ΚΟ)	Κύρια Αγορά
ΒΕΤΑ ΧΡΗΜΑΤΙΣΤΗΡΙΑΚΗ Α.Ε.Π.Ε.Υ.	26/09/2022
EUROBANK EQUITIES ΜΟΝΟΠΡΟΣΩΠΗ Α.Ε.Π.Ε.Υ.	16/10/2017
ΛΕΩΝ ΔΕΠΟΛΑΣ ΧΡΗΜΑΤΙΣΤΗΡΙΑΚΗ Α.Ε.Π.Ε.Υ.	21/05/2018
ΕΛΑΣΤΡΟΝ (ΚΟ)	Κύρια Αγορά
ΛΕΩΝ ΔΕΠΟΛΑΣ ΧΡΗΜΑΤΙΣΤΗΡΙΑΚΗ Α.Ε.Π.Ε.Υ.	20/02/2017
ΕΒΑΛΧΑΛΚΟΡ (ΚΟ)	Κύρια Αγορά
ΒΕΤΑ ΧΡΗΜΑΤΙΣΤΗΡΙΑΚΗ Α.Ε.Π.Ε.Υ.	09/01/2023
EUROBANK EQUITIES ΜΟΝΟΠΡΟΣΩΠΗ Α.Ε.Π.Ε.Υ.	07/05/2018
ΑΛΦΑ FINANCE ΜΟΝΟΠΡΟΣΩΠΗ ΑΕΠΕΥ	07/05/2018
ΕΛΛΑΚΤΩΡ (ΚΟ)	Κύρια Αγορά
EUROBANK EQUITIES ΜΟΝΟΠΡΟΣΩΠΗ Α.Ε.Π.Ε.Υ.	01/06/2012
EUROXX ΧΡΗΜΑΤΙΣΤΗΡΙΑΚΗ Α.Ε.Π.Ε.Υ.	24/09/2018
ΑΛΦΑ FINANCE ΜΟΝΟΠΡΟΣΩΠΗ ΑΕΠΕΥ	18/03/2019
ΕΘΝΙΚΗ ΧΡΗΜΑΤΙΣΤΗΡΙΑΚΗ ΜΟΝΟΠΡΟΣΩΠΗ ΑΕΠΕΥ	02/01/1900
ΠΕΙΡΑΙΩΣ ΜΟΝΟΠΡΟΣΩΠΗ Α.Ε.Π.Ε.Υ.	22/10/2018
ΕΛΛΗΝ ΧΡΗΜΑΤΙΣΤΗΡΙΑ-Χ.Α. (ΚΟ)	Κύρια Αγορά
ΕΘΝΙΚΗ ΧΡΗΜΑΤΙΣΤΗΡΙΑΚΗ ΜΟΝΟΠΡΟΣΩΠΗ ΑΕΠΕΥ	02/01/1900
ΕΛΛΗΝΟΑΜΕΡΙΚΑΝΙΚΗ ΧΡΗΜΑΤΙΣΤΗΡΙΑΚΗ ΑΕΠΕΥ	01/09/2014
ΠΕΙΡΑΙΩΣ ΜΟΝΟΠΡΟΣΩΠΗ Α.Ε.Π.Ε.Υ.	04/05/2015
ΕΛΤΟΝ (ΚΟ)	Κύρια Αγορά
ΤΡΑΠΕΖΑ ΟΡΤΙΜΑ BANK Α.Ε.	30/01/2023
ΕΝΤΕΡΣΟΦΤ (ΚΟ)	Κύρια Αγορά
EUROBANK EQUITIES ΜΟΝΟΠΡΟΣΩΠΗ Α.Ε.Π.Ε.Υ.	22/06/2020
ΑΛΦΑ FINANCE ΜΟΝΟΠΡΟΣΩΠΗ ΑΕΠΕΥ	23/03/2023
ΕΥΔΑΠ (ΚΟ)	Κύρια Αγορά
EUROBANK EQUITIES ΜΟΝΟΠΡΟΣΩΠΗ Α.Ε.Π.Ε.Υ.	10/06/2019
ΑΛΦΑ FINANCE ΜΟΝΟΠΡΟΣΩΠΗ ΑΕΠΕΥ	27/01/2020
ΕΥΡΩΣΥΜΒΟΥΛΟΙ (ΚΟ)	Κύρια Αγορά
ΤΡΑΠΕΖΑ ΟΡΤΙΜΑ BANK Α.Ε.	01/02/2023
ΙΝΤΕΡΓΟΥΝΤ-ΞΥΛΕΜΠΟΡΙΑ (ΚΟ)	Κύρια Αγορά
EUROBANK EQUITIES ΜΟΝΟΠΡΟΣΩΠΗ Α.Ε.Π.Ε.Υ.	05/07/2021
ΠΑΝΤΕΛΑΚΗΣ ΧΡΗΜΑΤΙΣΤΗΡΙΑΚΗ Α.Ε.Π.Ε.Υ.	01/07/2021
ΙΝΤΕΡΛΑΪΦ (ΚΟ)	Κύρια Αγορά
ΒΕΤΑ ΧΡΗΜΑΤΙΣΤΗΡΙΑΚΗ Α.Ε.Π.Ε.Υ.	24/10/2022
ΠΕΙΡΑΙΩΣ ΜΟΝΟΠΡΟΣΩΠΗ Α.Ε.Π.Ε.Υ.	22/01/2024
ΚΛΟΥΚΙΝΑΣ - ΛΑΠΠΑΣ (ΚΟ)	Κύρια Αγορά
ΤΡΑΠΕΖΑ ΟΡΤΙΜΑ BANK Α.Ε.	02/01/2023
ΚΛΩΣΤ/ΡΓΙΑ ΝΑΥΠΑΚΤΟΥ (ΚΟ)	Κύρια Αγορά
ΤΡΑΠΕΖΑ ΟΡΤΙΜΑ BANK Α.Ε.	29/01/2024
ΚΡΙ - ΚΡΙ (ΚΟ)	Κύρια Αγορά
EUROBANK EQUITIES ΜΟΝΟΠΡΟΣΩΠΗ Α.Ε.Π.Ε.Υ.	07/05/2018
ΠΕΙΡΑΙΩΣ ΜΟΝΟΠΡΟΣΩΠΗ Α.Ε.Π.Ε.Υ.	11/12/2023
ΛΑΜΨΑ (ΚΟ)	Κύρια Αγορά
ΛΕΩΝ ΔΕΠΟΛΑΣ ΧΡΗΜΑΤΙΣΤΗΡΙΑΚΗ Α.Ε.Π.Ε.Υ.	16/01/2017
ΜΟΤΟΔΥΝΑΜΙΚΗ (ΚΟ)	Κύρια Αγορά
ΤΡΑΠΕΖΑ ΟΡΤΙΜΑ BANK Α.Ε.	25/08/2023

Πίνακας Μετοχών Υπό Ειδική Διαπραγμάτευση

Χρεόγραφο	Κατηγορία Διαπραγμάτευσης
Ειδικός Διαπραγματευτής	Έναρξη Ειδικής Διαπραγμάτευσης
ΜΟΤΟΡ ΟΙΛ (ΚΟ)	Κύρια Αγορά
ΒΕΤΑ ΧΡΗΜΑΤΙΣΤΗΡΙΑΚΗ Α.Ε.Π.Ε.Υ.	08/03/2021
ΕΥΡΟΒΑΝΚ ΕQUITIES ΜΟΝΟΠΡΟΣΩΠΗ Α.Ε.Π.Ε.Υ.	22/10/2006
GREENPOST TRADING EUROPE LTD	12/06/2023
MERIT ΧΡΗΜΑΤΙΣΤΗΡΙΑΚΗ Α.Ε.Π.Ε.Υ.	25/02/2019
ΕΘΝΙΚΗ ΧΡΗΜΑΤΙΣΤΗΡΙΑΚΗ ΜΟΝΟΠΡΟΣΩΠΗ ΑΕΠΕΥ	02/01/1900
ΛΕΩΝ ΔΕΠΟΛΑΣ ΧΡΗΜΑΤΙΣΤΗΡΙΑΚΗ Α.Ε.Π.Ε.Υ.	01/04/2019
ΠΕΙΡΑΙΩΣ ΜΟΝΟΠΡΟΣΩΠΗ Α.Ε.Π.Ε.Υ.	04/05/2015
ΜΠΛΕ ΚΕΔΡΟΣ (ΚΟ)	Κύρια Αγορά
ΤΡΑΠΕΖΑ ΟΡΤΙΜΑ BANK Α.Ε.	16/10/2023
ΤΡΑΠΕΖΑ ΟΡΤΙΜΑ BANK Α.Ε.	08/11/2023
ΜΥΤΙΛΗΝΑΙΟΣ (ΚΟ)	Κύρια Αγορά
ΒΕΤΑ ΧΡΗΜΑΤΙΣΤΗΡΙΑΚΗ Α.Ε.Π.Ε.Υ.	11/04/2022
ΕΥΡΟΒΑΝΚ ΕQUITIES ΜΟΝΟΠΡΟΣΩΠΗ Α.Ε.Π.Ε.Υ.	20/09/2017
GREENPOST TRADING EUROPE LTD	12/06/2023
MERIT ΧΡΗΜΑΤΙΣΤΗΡΙΑΚΗ Α.Ε.Π.Ε.Υ.	25/02/2019
ΑΛΦΑ FINANCE ΜΟΝΟΠΡΟΣΩΠΗ ΑΕΠΕΥ	15/04/2019
ΕΘΝΙΚΗ ΧΡΗΜΑΤΙΣΤΗΡΙΑΚΗ ΜΟΝΟΠΡΟΣΩΠΗ ΑΕΠΕΥ	02/01/1900
ΠΕΙΡΑΙΩΣ ΜΟΝΟΠΡΟΣΩΠΗ Α.Ε.Π.Ε.Υ.	04/05/2015
ΟΛΠ (ΚΟ)	Κύρια Αγορά
ΕΥΡΟΒΑΝΚ ΕQUITIES ΜΟΝΟΠΡΟΣΩΠΗ Α.Ε.Π.Ε.Υ.	06/02/2019
ΟΠΑΠ (ΚΟ)	Κύρια Αγορά
ΕΥΡΟΒΑΝΚ ΕQUITIES ΜΟΝΟΠΡΟΣΩΠΗ Α.Ε.Π.Ε.Υ.	22/10/2006
GREENPOST TRADING EUROPE LTD	12/06/2023
MERIT ΧΡΗΜΑΤΙΣΤΗΡΙΑΚΗ Α.Ε.Π.Ε.Υ.	20/03/2017
ΑΛΦΑ FINANCE ΜΟΝΟΠΡΟΣΩΠΗ ΑΕΠΕΥ	09/01/2006
ΕΘΝΙΚΗ ΧΡΗΜΑΤΙΣΤΗΡΙΑΚΗ ΜΟΝΟΠΡΟΣΩΠΗ ΑΕΠΕΥ	02/01/1900
ΕΛΛΗΝΟΑΜΕΡΙΚΑΝΙΚΗ ΧΡΗΜΑΤΙΣΤΗΡΙΑΚΗ ΑΕΠΕΥ	25/07/2014
ΠΕΙΡΑΙΩΣ ΜΟΝΟΠΡΟΣΩΠΗ Α.Ε.Π.Ε.Υ.	04/05/2015
ΟΤΕ (ΚΟ)	Κύρια Αγορά
ΕΥΡΟΒΑΝΚ ΕQUITIES ΜΟΝΟΠΡΟΣΩΠΗ Α.Ε.Π.Ε.Υ.	22/10/2006
GREENPOST TRADING EUROPE LTD	12/06/2023
MERIT ΧΡΗΜΑΤΙΣΤΗΡΙΑΚΗ Α.Ε.Π.Ε.Υ.	20/03/2017
ΑΛΦΑ FINANCE ΜΟΝΟΠΡΟΣΩΠΗ ΑΕΠΕΥ	09/01/2006
ΕΘΝΙΚΗ ΧΡΗΜΑΤΙΣΤΗΡΙΑΚΗ ΜΟΝΟΠΡΟΣΩΠΗ ΑΕΠΕΥ	02/01/1900
ΕΛΛΗΝΟΑΜΕΡΙΚΑΝΙΚΗ ΧΡΗΜΑΤΙΣΤΗΡΙΑΚΗ ΑΕΠΕΥ	25/07/2014
ΛΕΩΝ ΔΕΠΟΛΑΣ ΧΡΗΜΑΤΙΣΤΗΡΙΑΚΗ Α.Ε.Π.Ε.Υ.	20/04/2015
ΠΕΙΡΑΙΩΣ ΜΟΝΟΠΡΟΣΩΠΗ Α.Ε.Π.Ε.Υ.	08/09/2008
ΠΑΠΟΥΤΣΑΝΗΣ (ΚΟ)	Κύρια Αγορά
ΒΕΤΑ ΧΡΗΜΑΤΙΣΤΗΡΙΑΚΗ Α.Ε.Π.Ε.Υ.	25/11/2013
ΑΛΦΑ FINANCE ΜΟΝΟΠΡΟΣΩΠΗ ΑΕΠΕΥ	19/11/2018
ΠΕΙΡΑΙΩΣ FINANCIAL HOLD (ΚΟ)	Κύρια Αγορά
ΕΥΡΟΒΑΝΚ ΕQUITIES ΜΟΝΟΠΡΟΣΩΠΗ Α.Ε.Π.Ε.Υ.	22/10/2006
ΕΥΡΟΧΧ ΧΡΗΜΑΤΙΣΤΗΡΙΑΚΗ Α.Ε.Π.Ε.Υ.	15/02/2016
GREENPOST TRADING EUROPE LTD	12/06/2023
MERIT ΧΡΗΜΑΤΙΣΤΗΡΙΑΚΗ Α.Ε.Π.Ε.Υ.	16/09/2013
ΑΛΦΑ FINANCE ΜΟΝΟΠΡΟΣΩΠΗ ΑΕΠΕΥ	15/04/2019
ΕΘΝΙΚΗ ΧΡΗΜΑΤΙΣΤΗΡΙΑΚΗ ΜΟΝΟΠΡΟΣΩΠΗ ΑΕΠΕΥ	02/01/1900
ΕΛΛΗΝΟΑΜΕΡΙΚΑΝΙΚΗ ΧΡΗΜΑΤΙΣΤΗΡΙΑΚΗ ΑΕΠΕΥ	25/07/2014
ΛΕΩΝ ΔΕΠΟΛΑΣ ΧΡΗΜΑΤΙΣΤΗΡΙΑΚΗ Α.Ε.Π.Ε.Υ.	30/11/2018
ΠΕΙΡΑΙΩΣ ΜΟΝΟΠΡΟΣΩΠΗ Α.Ε.Π.Ε.Υ.	16/02/2009
ΠΕΤΡΟΠΟΥΛΟΣ ΠΕΤΡΟΣ (ΚΟ)	Κύρια Αγορά
ΕΥΡΟΒΑΝΚ ΕQUITIES ΜΟΝΟΠΡΟΣΩΠΗ Α.Ε.Π.Ε.Υ.	01/04/2019
ΠΑΝΤΕΛΑΚΗΣ ΧΡΗΜΑΤΙΣΤΗΡΙΑΚΗ Α.Ε.Π.Ε.Υ.	16/03/2020
ΠΛΑΣΤΙΚΑ ΘΡΑΚΗΣ (ΚΟ)	Κύρια Αγορά
ΑΛΦΑ FINANCE ΜΟΝΟΠΡΟΣΩΠΗ ΑΕΠΕΥ	26/03/2018
ΛΕΩΝ ΔΕΠΟΛΑΣ ΧΡΗΜΑΤΙΣΤΗΡΙΑΚΗ Α.Ε.Π.Ε.Υ.	28/03/2024
ΠΕΙΡΑΙΩΣ ΜΟΝΟΠΡΟΣΩΠΗ Α.Ε.Π.Ε.Υ.	02/04/2024
ΡΕΒΟΪΑ (ΚΟ)	Κύρια Αγορά
ΒΕΤΑ ΧΡΗΜΑΤΙΣΤΗΡΙΑΚΗ Α.Ε.Π.Ε.Υ.	26/06/2023
ΤΡΑΠΕΖΑ ΟΡΤΙΜΑ BANK Α.Ε.	15/04/2024
ΣΑΡΑΝΤΗΣ ΓΡ. (ΚΟ)	Κύρια Αγορά
ΒΕΤΑ ΧΡΗΜΑΤΙΣΤΗΡΙΑΚΗ Α.Ε.Π.Ε.Υ.	14/05/2012
ΕΥΡΟΒΑΝΚ ΕQUITIES ΜΟΝΟΠΡΟΣΩΠΗ Α.Ε.Π.Ε.Υ.	24/10/2016
ΠΕΙΡΑΙΩΣ ΜΟΝΟΠΡΟΣΩΠΗ Α.Ε.Π.Ε.Υ.	02/04/2024
ΣΙΔΜΑ ΜΕΤΑΛΛΟΥΡΓΙΚΗ (ΚΟ)	Κύρια Αγορά
ΤΡΑΠΕΖΑ ΟΡΤΙΜΑ BANK Α.Ε.	25/05/2023

Πίνακας Μετοχών Υπό Ειδική Διαπραγμάτευση

Χρεόγραφο	Κατηγορία Διαπραγμάτευσης
Ειδικός Διαπραγματευτής	Έναρξη Ειδικής Διαπραγμάτευσης
ΤΕΡΝΑ ΕΝΕΡΓΕΙΑΚΗ (ΚΟ)	Κύρια Αγορά
EUROBANK EQUITIES ΜΟΝΟΠΡΟΣΩΠΗ Α.Ε.Π.Ε.Υ.	24/05/2021
ΠΕΙΡΑΙΩΣ ΜΟΝΟΠΡΟΣΩΠΗ Α.Ε.Π.Ε.Υ.	09/12/2019
ΤΕΧΝΙΚΗ ΟΛΥΜΠΙΑΚΗ (ΚΟ)	Κύρια Αγορά
ΤΡΑΠΕΖΑ ΟΡΤΙΜΑ BANK Α.Ε.	05/07/2023
ΤΖΙΡΑΚΙΑΝ ΠΡΟΦΙΛ (ΚΟ)	Κύρια Αγορά
ΛΕΩΝ ΔΕΠΟΛΑΣ ΧΡΗΜΑΤΙΣΤΗΡΙΑΚΗ Α.Ε.Π.Ε.Υ.	19/07/2021
ΤΡΑΠΕΖΑ ΟΡΤΙΜΑ BANK (ΚΟ)	Κύρια Αγορά
EUROBANK EQUITIES ΜΟΝΟΠΡΟΣΩΠΗ Α.Ε.Π.Ε.Υ.	11/12/2023
ΑΛΦΑ FINANCE ΜΟΝΟΠΡΟΣΩΠΗ ΑΕΠΕΥ	12/12/2023
ΤΡΑΠΕΖΑ ΟΡΤΙΜΑ BANK Α.Ε.	06/11/2023

Γνωστοποιήσεις Συναλλαγών - Κατάλογος Υπόχρεων Προσώπων

Ημερομηνία Υποβολής [1]	Επωνυμία	Λόγος Υποβολής [2]	Υπόχρεος	Ιδιότητα Υποχρέου	Σχέση με τον Υπόχρεο	Ημερομηνία Συναλλαγής	Αγορά	Όγκος Συναλλαγών	Αξία Συναλλαγών	Φύση Συναλλαγής [3]	Είδος Χρηματικού μέσου	Παρατηρήσεις [4]
16/04/2024	EUROBANK ERGASIAS YΠHPPEΣIΩN KAI ΣYMMETOΧΩN A.E.	B	ΒΑΣΙΛΕΙΟΥ ΚΩΝΣΤΑΝΤΙΝΟΣ	Μέλος ΔΣ Εκτελεστικό	Συνδεδόμενο Νομικό Πρόσωπο	15/04/2024	ΠΑΡΑΓΩΓΩΝ ΧΑ	12	2,196.00	Π	Παράγωγο	1
16/04/2024	EUROBANK ERGASIAS YΠHPPEΣIΩN KAI ΣYMMETOΧΩN A.E.	B	ΒΑΣΙΛΕΙΟΥ ΚΩΝΣΤΑΝΤΙΝΟΣ	Μέλος ΔΣ Εκτελεστικό	Συνδεδόμενο Νομικό Πρόσωπο	15/04/2024	ΑΞΙΩΝ ΧΑ	248,334	452,981.16	Π	Μετοχή	1
16/04/2024	EUROBANK ERGASIAS YΠHPPEΣIΩN KAI ΣYMMETOΧΩN A.E.	B	ΒΑΣΙΛΕΙΟΥ ΚΩΝΣΤΑΝΤΙΝΟΣ	Μέλος ΔΣ Εκτελεστικό	Συνδεδόμενο Νομικό Πρόσωπο	15/04/2024	ΑΞΙΩΝ ΧΑ	248,334	452,386.39	A	Μετοχή	1
16/04/2024	EUROBANK ERGASIAS YΠHPPEΣIΩN KAI ΣYMMETOΧΩN A.E.	B	ΒΑΣΙΛΕΙΟΥ ΚΩΝΣΤΑΝΤΙΝΟΣ	Μέλος ΔΣ Εκτελεστικό	Συνδεδόμενο Νομικό Πρόσωπο	15/04/2024	ΑΞΙΩΝ ΧΑ	59,024	107,938.23	Π	Μετοχή	1
16/04/2024	EUROBANK ERGASIAS YΠHPPEΣIΩN KAI ΣYMMETOΧΩN A.E.	B	ΒΑΣΙΛΕΙΟΥ ΚΩΝΣΤΑΝΤΙΝΟΣ	Μέλος ΔΣ Εκτελεστικό	Συνδεδόμενο Νομικό Πρόσωπο	15/04/2024	ΑΞΙΩΝ ΧΑ	6,200	11,209.80	A	Μετοχή	1
16/04/2024	ΓΕΝ. ΕΜΠΟΡΙΟΥ & ΒΙΟΜΗΧΑΝΙΑΣ	A	ΜΑΥΡΟΥΔΗ ΠΑΝΑΓΙΩΤΑ	Μέλος ΔΣ Εκτελεστικό	Ο ίδιος	15/04/2024	ΑΞΙΩΝ ΧΑ	1,331	2,154.41	A	Μετοχή	1
16/04/2024	ΙΝΤΡΑΛΟΤ Α.Ε. - ΟΛΟΚΛΗΡΩΜΕΝΑ ΠΛΗΡΟΦΟΡΙΑΚΑ ΣΥΣΤΗΜΑΤΑ & ΥΠΗΡΕΣΙΕΣ ΤΥΧΕΡΩΝ ΠΑΙΧΝΙΔΙΩΝ	B	ΚΟΚΚΑΛΗΣ ΣΩΚΡΑΤΗΣ	Πρόεδρος κ Διευθ. Σύμβουλος	Συνδεδόμενο Νομικό Πρόσωπο	15/04/2024	ΑΞΙΩΝ ΧΑ	150,000	156,685.52	A	Μετοχή	1

Σημειώσεις Γνωστοποιήσεων Συναλλαγών

Για περισσότερες πληροφορίες επί των γνωστοποιήσεων συναλλαγών επισκεφτείτε την ιστοσελίδα <http://athexgroup.gr/el/web/guest/companies-info-trade-notifications>

[1] - Η Ημερομηνία Υποβολής αφορά την Ημερομηνία που η Γνωστοποίηση παρελήφθει από το Χ.Α.

[2] - Λόγος Υποβολής: Α: Πρόσωπο που ασκεί Διευθυντικά καθήκοντα, Β: Πρόσωπο που έχει στενό δεσμό με πρόσωπο που ασκεί Διευθυντικά καθήκοντα.

[3] - Φύση Συναλλαγής: Α: Αγορά, Π: Πώληση.

[4] - Παρατηρήσεις: 1 - Λόγω Συμμετοχής σε ΑΜΚ, 2 - Λόγω Εξάσκησης Δικαιώματος Προαίρεσης αγοράς μετοχών που παρέχεται στο προσωπικό, 3 - Λόγω Δωρεάς, 4 - Λόγω Συγχώνευσης ή Διάσπασης κλπ, 5 - Λόγω Μετατροπής ή Ανταλλαγής Ομολογιών, 6 - Ανταλλαγή Λόγω Προαιρετικής Δημόσιας Πρότασης.

Υποκείμενη Αγορά				Αγορά Παραγώγων													
Ανωτ Τιμή	Κατωτ Τιμή	Τιμή κλεισ.	Μεταβ.	Μήνας Παράδοσης	Ανοιγμα	Ανωτ Τιμή	Κατωτ Τιμή	Τελ Τιμή	Τιμή κλεισ.	Τελευταία ζήτηση	Τελευταία προσφορά	Τιμή Εκκαθάρισης ¹	Υψηλό ζωής	Χαμηλό ζωής	Πράξεις	Όγκος	Ανοικτές θέσεις
FTSE/X.A. Large Cap				(Μονάδα Διαπραγμάτευσης: 1 Μονάδα Δείκτη x 2€, Χρηματικός Διακανονισμός)													
3,372.55	3,296.79	3,296.79	-2.25%	Απρίλιος 2024	3,340.00	3,340.00	3,285.00	3,291.75	3,291.75	---	---	---	3,502.50	---	391	2,752	4,336
				Μάιος 2024	3,340.00	3,340.00	3,285.25	3,295.00	3,295.00	---	---	---	3,460.50	---	119	1,385	1,124
				Ιούνιος 2024	3,319.75	3,333.75	3,317.75	3,317.75	3,317.75	---	---	---	3,333.75	---	3	50	---
				Σεπτέμβριος 2024	---	---	---	---	3,402.25	---	---	---	---	---	---	---	---
				Δεκέμβριος 2024	---	---	---	---	3,419.25	---	---	---	---	---	---	---	---
				Μάρτος 2025	---	---	---	---	3,436.25	---	---	---	---	---	---	---	---
FTSE/X.A. Τράπεζες				(Μονάδα Διαπραγμάτευσης: 1 Μονάδα Δείκτη x 15€, Χρηματικός Διακανονισμός)													
1,186.84	1,155.87	1,161.40	-2.14%	Ιούνιος 2024	1,172.75	1,172.75	1,158.50	1,163.00	1,163.00	---	---	---	1,290.00	---	27	221	1,201
				Σεπτέμβριος 2024	---	---	---	---	1,197.25	---	---	---	---	---	---	---	---
				Δεκέμβριος 2024	---	---	---	---	1,203.25	---	---	---	---	---	---	---	---
				Μάρτος 2025	---	---	---	---	1,209.25	---	---	---	---	---	---	---	---
MSCI GREECE REBASED				(Μονάδα Διαπραγμάτευσης: 1 Μονάδα Δείκτη x 2€, Χρηματικός Διακανονισμός)													
5,373.73	5,263.12	5,268.74	-1.95%	Απρίλιος 2024	---	---	---	---	5,349.00	---	---	---	5,519.25	---	---	---	10
				Μάιος 2024	---	---	---	---	5,349.00	---	---	---	5,547.00	---	---	---	10
				Ιούνιος 2024	---	---	---	---	5,340.00	---	---	---	5,463.25	---	---	---	20
				Ιούλιος 2024	---	---	---	---	5,292.75	---	---	---	5,364.00	---	---	---	10
				Αύγουστος 2024	---	---	---	---	5,410.50	---	---	---	---	---	---	---	---
				Σεπτέμβριος 2024	---	---	---	---	5,421.00	---	---	---	---	---	---	---	---
				Δεκέμβριος 2024	---	---	---	---	5,448.00	---	---	---	---	---	---	---	---
				Μάρτος 2025	---	---	---	---	5,475.25	---	---	---	---	---	---	---	---

Σημειώσεις Παραγώγων

Τις τιμές εκκαθάρισης και τις τελικές ανοικτές θέσεις μπορείτε να τις ανακτήσετε στο ακόλουθο path <http://www.helex.gr/el/web/guest/statistics-end-of-day-derivatives>

Υποκείμενη Αγορά				Αγορά Παραγώγων													
Ανωτ Τιμή	Κατωτ Τιμή	Τιμή κλεισ.	Μεταβ.	Μήνας Παράδοσης	Άνοιγμα	Ανωτ Τιμή	Κατωτ Τιμή	Τελ Τιμή	Τιμή κλεισ.	Τελευταία ζήτηση	Τελευταία προσφορά	Τιμή Εκκαθάρισης*	Υψηλό ζωής	Χαμηλό ζωής	Πράξεις	Όγκος	Ανοικτές θέσεις
(Μέγεθος Συμβολαίου: 100 Χρεόγραφα, Φυσική Παράδοση)																	
ALPHA ΥΠΗΡΕΣΙΩΝ ΣΥΜΜ (ΚΟ)				Ιούνιος 2024	1.56	1.56	1.50	1.52	1.52	---	---	---	1.82	---	646	41,924	173,296
1.568	1.504	1.518	-3.62%	Σεπτέμβριος 2024	1.62	1.62	1.62	1.62	1.62	---	---	---	1.62	---	1	200	2
				Δεκέμβριος 2024	---	---	---	---	1.60	---	---	---	---	---	---	---	---
				Μάρτιος 2025	---	---	---	---	1.60	---	---	---	---	---	---	---	---
(Μέγεθος Συμβολαίου: 100 Χρεόγραφα, Φυσική Παράδοση)																	
AUTOHELLAS (ΚΟ)				Ιούνιος 2024	---	---	---	---	12.61	---	---	---	13.67	---	---	---	231
13.24	12.84	12.84	-2.43%	Σεπτέμβριος 2024	---	---	---	---	13.28	---	---	---	---	---	---	---	---
				Δεκέμβριος 2024	---	---	---	---	13.34	---	---	---	---	---	---	---	---
				Μάρτιος 2025	---	---	---	---	13.41	---	---	---	---	---	---	---	---
(Μέγεθος Συμβολαίου: 100 Χρεόγραφα, Φυσική Παράδοση)																	
CENERGY HOLDINGS (ΚΑ)				Ιούνιος 2024	7.00	7.05	6.83	6.85	6.85	---	---	---	7.61	---	25	169	4,627
7.05	6.8	6.84	-2.84%	Σεπτέμβριος 2024	---	---	---	---	7.10	---	---	---	---	---	---	---	---
				Δεκέμβριος 2024	---	---	---	---	7.14	---	---	---	---	---	---	---	---
				Μάρτιος 2025	---	---	---	---	7.17	---	---	---	---	---	---	---	---
(Μέγεθος Συμβολαίου: 100 Χρεόγραφα, Φυσική Παράδοση)																	
COCA-COLA HBC AG (ΚΟ)				Ιούνιος 2024	27.09	27.09	27.09	27.09	27.09	---	---	---	29.10	---	1	4	101
28.18	27.4	27.4	-3.11%	Σεπτέμβριος 2024	---	---	---	---	28.53	---	---	---	---	---	---	---	---
				Δεκέμβριος 2024	---	---	---	---	28.67	---	---	---	---	---	---	---	---
				Μάρτιος 2025	---	---	---	---	28.81	---	---	---	---	---	---	---	---
(Μέγεθος Συμβολαίου: 100 Χρεόγραφα, Φυσική Παράδοση)																	
EUROBANK HOLDINGS (ΚΟ)				Ιούνιος 2024	1.81	1.81	1.79	1.80	1.80	---	---	---	2.00	---	66	3,099	34,341
1.816	1.782	1.804	-1.37%	Σεπτέμβριος 2024	---	---	---	---	1.85	---	---	---	---	---	---	---	---
				Δεκέμβριος 2024	---	---	---	---	1.85	---	---	---	---	---	---	---	---
				Μάρτιος 2025	---	---	---	---	1.86	---	---	---	---	---	---	---	---
(Μέγεθος Συμβολαίου: 100 Χρεόγραφα, Φυσική Παράδοση)																	
FOURLIS ΣΥΜΜΕΤΟΧΩΝ (ΚΟ)				Ιούνιος 2024	4.03	4.03	3.99	3.99	3.99	---	---	---	4.38	---	5	20	1,031
4.06	3.96	3.98	-3.40%	Σεπτέμβριος 2024	---	---	---	---	4.16	---	---	---	---	---	---	---	---
				Δεκέμβριος 2024	---	---	---	---	4.18	---	---	---	---	---	---	---	---
				Μάρτιος 2025	---	---	---	---	4.20	---	---	---	---	---	---	---	---
(Μέγεθος Συμβολαίου: 100 Χρεόγραφα, Φυσική Παράδοση)																	
HELLENIQ ENERGY (ΚΟ)				Ιούνιος 2024	8.17	8.22	8.06	8.07	8.07	---	---	---	8.80	---	41	293	5,208
8.2	8.06	8.07	-1.94%	Σεπτέμβριος 2024	---	---	---	---	8.30	---	---	---	---	---	---	---	---
				Δεκέμβριος 2024	---	---	---	---	8.34	---	---	---	---	---	---	---	---
				Μάρτιος 2025	---	---	---	---	8.39	---	---	---	---	---	---	---	---

Σημειώσεις Παραγώγων

Τις τιμές εκκαθάρισης και τις τελικές ανοικτές θέσεις μπορείτε να τις ανακτήσετε στο ακόλουθο path <http://www.helex.gr/el/web/guest/statistics-end-of-day-derivatives>

Υποκείμενη Αγορά				Αγορά Παραγώγων										Ανοικτές θέσεις			
Ανωτ Τιμή	Κατωτ Τιμή	Τιμή κλεισ.	Μεταβ.	Μήνας Παράδοσης	Άνοιγμα	Ανωτ Τιμή	Κατωτ Τιμή	Τελ Τιμή	Τιμή κλεισ.	Τελευταία ζήτηση	Τελευταία προσφορά	Τιμή Εκκαθάρισης*	Υψηλό ζωής	Χαμηλό ζωής	Πράξεις	Όγκος	Ανοικτές θέσεις
(Μέγεθος Συμβολαίου: 100 Χρεόγραφα, Φυσική Παράδοση)																	
INTRACOM HOLDINGS (ΚΟ)				Ιούνιος 2024	3.25	3.32	3.20	3.20	3.20	---	---	---	4.30	---	47	206	7,874
3.3	3.18	3.18	-3.93%	Σεπτέμβριος 2024	---	---	---	---	3.34	---	---	---	---	---	---	---	---
				Δεκέμβριος 2024	---	---	---	---	3.36	---	---	---	---	---	---	---	---
				Μάρτιος 2025	---	---	---	---	3.37	---	---	---	---	---	---	---	---
(Μέγεθος Συμβολαίου: 100 Χρεόγραφα, Φυσική Παράδοση)																	
INTRAKAT (ΚΟ)				Ιούνιος 2024	4.86	4.86	4.78	4.84	4.84	---	---	---	5.66	---	19	66	2,149
4.99	4.83	4.85	-3.19%	Σεπτέμβριος 2024	---	---	---	---	5.05	---	---	---	---	---	---	---	---
				Δεκέμβριος 2024	---	---	---	---	5.08	---	---	---	---	---	---	---	---
				Μάρτιος 2025	---	---	---	---	5.10	---	---	---	---	---	---	---	---
(Μέγεθος Συμβολαίου: 100 Χρεόγραφα, Φυσική Παράδοση)																	
JUMBO (ΚΟ)				Ιούνιος 2024	26.48	26.48	26.15	26.15	26.15	---	---	---	27.03	---	5	32	284
26.64	25.92	26.02	-2.55%	Σεπτέμβριος 2024	---	---	---	---	26.93	---	---	---	---	---	---	---	---
				Δεκέμβριος 2024	---	---	---	---	27.07	---	---	---	---	---	---	---	---
				Μάρτιος 2025	---	---	---	---	27.20	---	---	---	---	---	---	---	---
(Μέγεθος Συμβολαίου: 100 Χρεόγραφα, Φυσική Παράδοση)																	
LAMDA DEVELOPMENT(ΚΟ)				Ιούνιος 2024	6.43	6.43	6.19	6.28	6.28	---	---	---	7.20	---	63	307	6,933
6.42	6.15	6.28	-2.64%	Σεπτέμβριος 2024	---	---	---	---	6.51	---	---	---	---	---	---	---	---
				Δεκέμβριος 2024	---	---	---	---	6.54	---	---	---	---	---	---	---	---
				Μάρτιος 2025	---	---	---	---	6.57	---	---	---	---	---	---	---	---
(Μέγεθος Συμβολαίου: 100 Χρεόγραφα, Φυσική Παράδοση)																	
MIG (ΚΟ)				Ιούνιος 2024	3.74	3.76	3.74	3.76	3.76	---	---	---	4.25	---	3	3	101
3.805	3.72	3.72	-2.36%	Σεπτέμβριος 2024	---	---	---	---	3.84	---	---	---	---	---	---	---	---
				Δεκέμβριος 2024	---	---	---	---	3.86	---	---	---	---	---	---	---	---
				Μάρτιος 2025	---	---	---	---	3.88	---	---	---	---	---	---	---	---
(Μέγεθος Συμβολαίου: 100 Χρεόγραφα, Φυσική Παράδοση)																	
QUEST ΣΥΜΜΕΤΟΧΩΝ (ΚΟ)				Ιούνιος 2024	5.19	5.29	5.02	5.05	5.05	---	---	---	6.29	---	20	58	203
5.41	5.02	5.02	-3.46%	Σεπτέμβριος 2024	---	---	---	---	5.25	---	---	---	---	---	---	---	---
				Δεκέμβριος 2024	---	---	---	---	5.27	---	---	---	---	---	---	---	---
				Μάρτιος 2025	---	---	---	---	5.30	---	---	---	---	---	---	---	---
(Μέγεθος Συμβολαίου: 100 Χρεόγραφα, Φυσική Παράδοση)																	
TITAN CEMENT (ΚΑ)				Ιούνιος 2024	---	---	---	---	26.51	---	---	---	26.96	---	---	---	176
26.35	25.9	26	-1.89%	Σεπτέμβριος 2024	---	---	---	---	26.73	---	---	---	---	---	---	---	---
				Δεκέμβριος 2024	---	---	---	---	26.87	---	---	---	---	---	---	---	---
				Μάρτιος 2025	---	---	---	---	27.00	---	---	---	---	---	---	---	---

Σημειώσεις Παραγώγων

Τις τιμές εκκαθάρισης και τις τελικές ανοικτές θέσεις μπορείτε να τις ανακτήσετε στο ακόλουθο path <http://www.helex.gr/el/web/guest/statistics-end-of-day-derivatives>

Υποκείμενη Αγορά				Αγορά Παραγώγων										Ανοικτές θέσεις				
Ανωτ Τιμή	Κατωτ Τιμή	Τιμή κλεισ.	Μεταβ.	Μήνας Παράδοσης	Άνοιγμα	Ανωτ Τιμή	Κατωτ Τιμή	Τελ Τιμή	Τιμή κλεισ.	Τελευταία ζήτηση	Τελευταία προσφορά	Τιμή Εκκαθάρισης*	Υψηλό ζωής	Χαμηλό ζωής	Πράξεις	Όγκος	Ανοικτές θέσεις	
ΒΙΟΗΑΛCO SA/NV (ΚΑ)																		(Μέγεθος Συμβολαίου: 100 Χρεόγραφα, Φυσική Παράδοση)
5.19	5.04	5.19	-0.77%	Ιούνιος 2024	5.15	5.15	5.01	5.14	5.14	---	---	---	6.43	---	79	491	6,277	
---	---	---	---	Σεπτέμβριος 2024	---	---	---	---	5.28	---	---	---	---	---	---	---	---	
---	---	---	---	Δεκέμβριος 2024	---	---	---	---	5.30	---	---	---	---	---	---	---	---	
---	---	---	---	Μάρτος 2025	---	---	---	---	5.33	---	---	---	---	---	---	---	---	
ΑΒΑΞ Α.Ε. (ΚΟ)																		(Μέγεθος Συμβολαίου: 100 Χρεόγραφα, Φυσική Παράδοση)
1.39	1.326	1.326	-5.15%	Ιούνιος 2024	1.37	1.37	1.34	1.34	1.34	---	---	---	1.72	---	14	136	752	
---	---	---	---	Σεπτέμβριος 2024	---	---	---	---	1.41	---	---	---	---	---	---	---	---	
---	---	---	---	Δεκέμβριος 2024	---	---	---	---	1.42	---	---	---	---	---	---	---	---	
---	---	---	---	Μάρτος 2025	---	---	---	---	1.42	---	---	---	---	---	---	---	---	
ΑΔΜΗ ΣΥΜΜΕΤΟΧΩΝ Α.Ε. (ΚΟ)																		(Μέγεθος Συμβολαίου: 100 Χρεόγραφα, Φυσική Παράδοση)
2.14	2.085	2.09	-2.79%	Ιούνιος 2024	2.13	2.14	2.09	2.09	2.09	---	---	---	2.44	---	59	459	26,606	
---	---	---	---	Σεπτέμβριος 2024	---	---	---	---	2.17	---	---	---	---	---	---	---	---	
---	---	---	---	Δεκέμβριος 2024	---	---	---	---	2.18	---	---	---	---	---	---	---	---	
---	---	---	---	Μάρτος 2025	---	---	---	---	2.19	---	---	---	---	---	---	---	---	
ΑΕΡΟΠΟΡΙΑ ΑΙΓΑΙΟΥ (ΚΟ)																		(Μέγεθος Συμβολαίου: 100 Χρεόγραφα, Φυσική Παράδοση)
11.79	11.32	11.32	-4.31%	Ιούνιος 2024	11.05	11.05	10.62	10.71	10.71	---	---	---	12.77	---	171	646	5,389	
---	---	---	---	Σεπτέμβριος 2024	---	---	---	---	11.93	---	---	---	---	---	---	---	---	
---	---	---	---	Δεκέμβριος 2024	---	---	---	---	11.99	---	---	---	---	---	---	---	---	
---	---	---	---	Μάρτος 2025	---	---	---	---	12.05	---	---	---	---	---	---	---	---	
ΓΕΚ ΤΕΡΝΑ (ΚΟ)																		(Μέγεθος Συμβολαίου: 100 Χρεόγραφα, Φυσική Παράδοση)
16.1	15.4	15.46	-5.73%	Ιούνιος 2024	16.08	16.12	15.40	15.60	15.60	---	---	---	17.26	---	203	1,473	16,167	
---	---	---	---	Σεπτέμβριος 2024	15.80	15.80	15.80	15.80	15.80	---	---	---	15.80	---	1	30	---	
---	---	---	---	Δεκέμβριος 2024	---	---	---	---	16.63	---	---	---	---	---	---	---	---	
---	---	---	---	Μάρτος 2025	---	---	---	---	16.71	---	---	---	---	---	---	---	---	
ΔΕΗ (ΚΟ)																		(Μέγεθος Συμβολαίου: 100 Χρεόγραφα, Φυσική Παράδοση)
11.22	10.85	10.91	-3.62%	Ιούνιος 2024	11.27	11.29	10.91	10.95	10.95	---	---	---	12.75	---	301	1,669	29,119	
---	---	---	---	Σεπτέμβριος 2024	11.30	11.30	11.30	11.30	11.30	---	---	---	11.30	---	1	100	---	
---	---	---	---	Δεκέμβριος 2024	---	---	---	---	11.48	---	---	---	---	---	---	---	---	
---	---	---	---	Μάρτος 2025	---	---	---	---	11.53	---	---	---	---	---	---	---	---	
ΔΙΕΘΝΗΣ ΑΕΡΟΛΙΜΕΝΑΣ ΑΘΗΝΩΝ(ΚΟ)																		(Μέγεθος Συμβολαίου: 100 Χρεόγραφα, Φυσική Παράδοση)
8.194	8.12	8.166	-0.17%	Ιούνιος 2024	8.03	8.03	8.02	8.02	8.02	---	---	---	8.65	---	3	8	910	
---	---	---	---	Σεπτέμβριος 2024	---	---	---	---	8.25	---	---	---	---	---	---	---	---	
---	---	---	---	Δεκέμβριος 2024	---	---	---	---	8.29	---	---	---	---	---	---	---	---	
---	---	---	---	Μάρτος 2025	---	---	---	---	8.33	---	---	---	---	---	---	---	---	

Σημειώσεις Παραγώγων

Τις τιμές εκκαθάρισης και τις τελικές ανοικτές θέσεις μπορείτε να τις ανακτήσετε στο ακόλουθο path <http://www.helex.gr/el/web/guest/statistics-end-of-day-derivatives>

Υποκείμενη Αγορά				Αγορά Παραγώγων													
Ανωτ Τιμή	Κατωτ Τιμή	Τιμή κλεισ.	Μεταβ.	Μήνας Παράδοσης	Άνοιγμα	Ανωτ Τιμή	Κατωτ Τιμή	Τελ Τιμή	Τιμή κλεισ.	Τελευταία ζήτηση	Τελευταία προσφορά	Τιμή Εκκαθάρισης*	Υψηλό ζωής	Χαμηλό ζωής	Πράξεις	Όγκος	Ανοικτές θέσεις
(Μέγεθος Συμβολαίου: 100 Χρεόγραφα, Φυσική Παράδοση)																	
7.16	7.028	7.066	-2.00%	Ιούνιος 2024	7.10	7.17	7.03	7.07	7.07	---	---	---	7.55	---	165	1,995	13,429
				Σεπτέμβριος 2024	---	---	---	---	7.27	---	---	---	---	---	---	---	---
				Δεκέμβριος 2024	---	---	---	---	7.31	---	---	---	---	---	---	---	---
				Μάρτος 2025	---	---	---	---	7.35	---	---	---	---	---	---	---	---
(Μέγεθος Συμβολαίου: 100 Χρεόγραφα, Φυσική Παράδοση)																	
1.8	1.768	1.778	-1.77%	Ιούνιος 2024	1.81	1.81	1.75	1.77	1.77	---	---	---	2.28	---	30	180	4,075
				Σεπτέμβριος 2024	1.82	1.82	1.78	1.78	1.78	---	---	---	1.82	---	2	100	---
				Δεκέμβριος 2024	---	---	---	---	1.84	---	---	---	---	---	---	---	---
				Μάρτος 2025	---	---	---	---	1.84	---	---	---	---	---	---	---	---
(Μέγεθος Συμβολαίου: 100 Χρεόγραφα, Φυσική Παράδοση)																	
2.56	2.475	2.495	0.20%	Ιούνιος 2024	2.51	2.54	2.48	2.50	2.50	---	---	---	2.70	---	134	784	5,108
				Σεπτέμβριος 2024	---	---	---	---	2.51	---	---	---	---	---	---	---	---
				Δεκέμβριος 2024	---	---	---	---	2.52	---	---	---	---	---	---	---	---
				Μάρτος 2025	---	---	---	---	2.54	---	---	---	---	---	---	---	---
(Μέγεθος Συμβολαίου: 100 Χρεόγραφα, Φυσική Παράδοση)																	
5	4.825	4.89	-2.20%	Ιούνιος 2024	4.98	4.98	4.85	4.87	4.87	---	---	---	5.71	---	96	657	8,115
				Σεπτέμβριος 2024	---	---	---	---	5.04	---	---	---	---	---	---	---	---
				Δεκέμβριος 2024	---	---	---	---	5.07	---	---	---	---	---	---	---	---
				Μάρτος 2025	---	---	---	---	5.09	---	---	---	---	---	---	---	---
(Μέγεθος Συμβολαίου: 100 Χρεόγραφα, Φυσική Παράδοση)																	
5.6	5.43	5.43	-3.04%	Ιούνιος 2024	5.57	5.60	5.46	5.46	5.46	---	---	---	6.10	---	11	35	4,379
				Σεπτέμβριος 2024	---	---	---	---	5.65	---	---	---	---	---	---	---	---
				Δεκέμβριος 2024	---	---	---	---	5.68	---	---	---	---	---	---	---	---
				Μάρτος 2025	---	---	---	---	5.71	---	---	---	---	---	---	---	---
(Μέγεθος Συμβολαίου: 100 Χρεόγραφα, Φυσική Παράδοση)																	
26.18	25.8	25.8	-1.75%	Ιούνιος 2024	26.22	26.23	25.91	26.00	26.00	---	---	---	27.99	---	15	29	399
				Σεπτέμβριος 2024	---	---	---	---	26.49	---	---	---	---	---	---	---	---
				Δεκέμβριος 2024	---	---	---	---	26.62	---	---	---	---	---	---	---	---
				Μάρτος 2025	---	---	---	---	26.76	---	---	---	---	---	---	---	---
(Μέγεθος Συμβολαίου: 100 Χρεόγραφα, Φυσική Παράδοση)																	
35.48	35.06	35.36	-0.51%	Ιούνιος 2024	35.51	35.73	35.20	35.45	35.45	---	---	---	37.32	---	103	276	5,724
				Σεπτέμβριος 2024	---	---	---	---	35.21	---	---	---	35.46	---	---	---	110
				Δεκέμβριος 2024	---	---	---	---	36.03	---	---	---	---	---	---	---	---
				Μάρτος 2025	---	---	---	---	36.21	---	---	---	---	---	---	---	---

Σημειώσεις Παραγώγων

Τις τιμές εκκαθάρισης και τις τελικές ανοικτές θέσεις μπορείτε να τις ανακτήσετε στο ακόλουθο path <http://www.helex.gr/el/web/guest/statistics-end-of-day-derivatives>

Υποκείμενη Αγορά				Αγορά Παραγώγων													
Ανωτ Τιμή	Κατωτ Τιμή	Τιμή κλεισ.	Μεταβ.	Μήνας Παράδοσης	Άνοιγμα	Ανωτ Τιμή	Κατωτ Τιμή	Τελ Τιμή	Τιμή κλεισ.	Τελευταία ζήτηση	Τελευταία προσφορά	Τιμή Εκκαθάρισης*	Υψηλό ζωής	Χαμηλό ζωής	Πράξεις	Όγκος	Ανοικτές θέσεις
(Μέγεθος Συμβολαίου: 100 Χρεόγραφα, Φυσική Παράδοση)																	
ΟΛΠ (ΚΟ)				Ιούνιος 2024	23.78	23.78	23.65	23.65	23.65	---	---		28.71	---	3	15	131
24.35	23.6	23.8	-3.25%	Σεπτέμβριος 2024	---	---	---	---	24.82	---	---		---	---	---	---	---
				Δεκέμβριος 2024	---	---	---	---	24.94	---	---		---	---	---	---	---
				Μάρτιος 2025	---	---	---	---	25.06	---	---		---	---	---	---	---
(Μέγεθος Συμβολαίου: 100 Χρεόγραφα, Φυσική Παράδοση)																	
ΟΠΑΠ (ΚΟ)				Ιούνιος 2024	15.66	15.66	15.66	15.66	15.66	---	---		16.99	---	1	2	882
16.26	16.09	16.09	-0.80%	Σεπτέμβριος 2024	---	---	---	---	16.36	---	---		---	---	---	---	---
				Δεκέμβριος 2024	---	---	---	---	16.44	---	---		---	---	---	---	---
				Μάρτιος 2025	---	---	---	---	16.53	---	---		---	---	---	---	---
(Μέγεθος Συμβολαίου: 100 Χρεόγραφα, Φυσική Παράδοση)																	
ΟΤΕ (ΚΟ)				Ιούνιος 2024	14.12	14.13	14.02	14.02	14.02	---	---		14.55	---	55	211	5,482
14.11	13.97	14	-1.82%	Σεπτέμβριος 2024	---	---	---	---	14.39	---	---		---	---	---	---	---
				Δεκέμβριος 2024	---	---	---	---	14.46	---	---		---	---	---	---	---
				Μάρτιος 2025	---	---	---	---	14.53	---	---		---	---	---	---	---
(Μέγεθος Συμβολαίου: 100 Χρεόγραφα, Φυσική Παράδοση)																	
ΠΕΙΡΑΙΩΣ FINANCIAL HOLD (ΚΟ)				Ιούνιος 2024	3.76	3.80	3.70	3.72	3.72	---	---		4.26	---	240	6,251	64,557
3.79	3.708	3.718	-2.00%	Σεπτέμβριος 2024	---	---	---	---	3.91	---	---		4.05	---	---	---	---
				Δεκέμβριος 2024	---	---	---	---	3.85	---	---		---	---	---	---	---
				Μάρτιος 2025	---	---	---	---	3.87	---	---		---	---	---	---	---
(Μέγεθος Συμβολαίου: 100 Χρεόγραφα, Φυσική Παράδοση)																	
ΤΕΡΝΑ ΕΝΕΡΓΕΙΑΚΗ (ΚΟ)				Ιούνιος 2024	18.07	18.12	17.09	17.26	17.26	---	---		18.62	---	353	1,690	30,749
18.14	17	17.2	-5.34%	Σεπτέμβριος 2024	---	---	---	---	18.33	---	---		---	---	---	---	---
				Δεκέμβριος 2024	---	---	---	---	18.42	---	---		---	---	---	---	---
				Μάρτιος 2025	---	---	---	---	18.51	---	---		---	---	---	---	---
(Μέγεθος Συμβολαίου: 100 Χρεόγραφα, Φυσική Παράδοση)																	
ΤΡΑΠΕΖΑ ΟΡΤΙΜΑ BANK (ΚΟ)				Ιούνιος 2024	9.56	9.63	9.51	9.60	9.60	---	---		9.63	---	8	28	98
9.82	9.54	9.8	-0.10%	Σεπτέμβριος 2024	---	---	---	---	9.90	---	---		---	---	---	---	---
				Δεκέμβριος 2024	---	---	---	---	9.95	---	---		---	---	---	---	---
				Μάρτιος 2025	---	---	---	---	10.00	---	---		---	---	---	---	---

Σημειώσεις Παραγώγων

Τις τιμές εκκαθάρισης και τις τελικές ανοικτές θέσεις μπορείτε να τις ανακτήσετε στο ακόλουθο path <http://www.helex.gr/el/web/guest/statistics-end-of-day-derivatives>

FTSE/X.A. Large Cap

(Μονάδα Διαπραγμάτευσης: 1 Μονάδα Δείκτη x 2€ - Τρόπος Εξάσκησης: Ευρωπαϊκός, Χρηματικός Διακανονισμός)

Τιμή Εξάσκησης	Δικαιώματα Αγοράς														Δικαιώματα Πώλησης														Τιμή Εξάσκησης				
	Απρίλιος 2024							Μάιος 2024							Λοιποί Μήνες		Απρίλιος 2024							Μάιος 2024							Λοιποί Μήνες		
	Ανοιγμα	Ανιψ. Τιμή	Κατωτ. Τιμή	Τελ. Τιμή	Τιμή κλεισ.	Όγκος	Ανοικτές θέσεις	Ανοιγμα	Ανιψ. Τιμή	Κατωτ. Τιμή	Τελ. Τιμή	Τιμή κλεισ.	Όγκος	Ανοικτές θέσεις	Όγκος	Ανοικτές θέσεις	Ανοιγμα	Ανιψ. Τιμή	Κατωτ. Τιμή	Τελ. Τιμή	Τιμή κλεισ.	Όγκος	Ανοικτές θέσεις	Ανοιγμα	Ανιψ. Τιμή	Κατωτ. Τιμή	Τελ. Τιμή	Τιμή κλεισ.		Όγκος	Ανοικτές θέσεις	Όγκος	Ανοικτές θέσεις
2,450	-	-	-	-	-	-	-	-	-	-	-	-	-	-	-	-	-	-	-	-	-	-	-	-	-	-	-	-	-	-	-	-	2,450
2,500	-	-	-	-	-	-	-	-	-	-	-	-	-	-	-	-	-	-	-	-	-	-	-	-	-	-	-	-	-	-	-	-	2,500
2,550	-	-	-	-	-	-	-	-	-	-	-	-	-	-	-	-	-	-	-	-	-	-	-	-	-	-	-	-	-	-	-	-	2,550
2,600	-	-	-	-	-	-	-	-	-	-	-	-	-	-	-	-	-	-	-	-	-	-	-	-	-	-	-	-	-	-	-	-	2,600
2,650	-	-	-	-	-	-	-	-	-	-	-	-	-	-	-	-	-	-	-	-	-	-	-	-	-	-	-	-	-	-	-	-	2,650
2,700	-	-	-	-	-	-	-	-	-	-	-	-	-	-	-	-	-	-	-	-	-	-	-	-	-	-	-	-	-	-	-	-	2,700
2,750	-	-	-	-	-	-	-	-	-	-	-	-	-	-	-	-	-	-	-	-	-	-	-	-	-	-	-	-	-	-	-	-	2,750
2,800	-	-	-	-	-	-	-	-	-	-	-	-	-	-	-	-	-	-	-	-	-	-	-	-	-	-	-	-	-	-	-	-	2,800
2,850	-	-	-	-	-	-	-	-	-	-	-	-	-	-	-	-	-	-	-	-	-	-	-	-	-	-	-	-	-	-	-	-	2,850
2,900	-	-	-	-	-	-	-	-	-	-	-	-	-	-	-	-	-	-	-	-	-	-	-	-	-	-	-	-	-	-	-	-	2,900
2,950	-	-	-	-	-	-	-	-	-	-	-	-	-	-	-	-	-	-	-	-	-	-	-	-	-	-	-	-	-	-	-	-	2,950
3,000	0.00	0.00	0.00	-	373.00	-	-	-	-	-	-	-	-	-	-	-	0.00	0.00	0.00	-	0.07	-	-	-	-	-	-	-	-	-	-	-	3,000
3,050	0.00	0.00	0.00	-	323.00	-	-	-	-	-	-	-	-	-	-	-	0.00	0.00	0.00	-	0.02	-	-	-	-	-	-	-	-	-	-	-	3,050
3,100	0.00	0.00	0.00	-	273.00	-	-	0.00	0.00	0.00	-	276.00	-	-	-	0.00	0.00	0.00	-	0.02	-	-	0.00	0.00	0.00	-	10.00	-	-	-	-	3,100	
3,150	0.00	0.00	0.00	-	223.00	-	-	0.00	0.00	0.00	-	233.00	-	-	-	0.00	0.00	0.00	-	0.02	-	-	0.00	0.00	0.00	-	16.75	-	5	-	-	3,150	
3,200	0.00	0.00	0.00	-	173.00	-	-	0.00	0.00	0.00	-	193.00	-	-	-	0.00	0.00	0.00	-	0.18	-	-	0.00	0.00	0.00	-	26.25	-	-	-	-	3,200	
3,250	0.00	0.00	0.00	-	124.00	-	20	0.00	0.00	0.00	-	156.00	-	2	-	0.00	0.00	0.00	-	1.30	-	52	60.00	60.00	60.00	60.00	60.00	2	1	-	-	3,250	
3,300	37.00	44.25	29.00	29.00	29.00	23	25	0.00	0.00	0.00	-	123.00	-	1	-	0.00	44.25	0.00	-	5.90	-	20	0.00	0.00	0.00	-	56.50	-	60	-	-	3,300	
3,350	22.00	22.00	11.50	11.50	11.50	8	9	81.00	81.00	81.00	81.00	81.00	1	20	-	50.00	22.00	50.00	66.00	66.00	6	142	100.00	107.00	100.00	107.00	107.00	8	60	-	-	3,350	
3,400	12.25	12.25	12.25	12.25	12.25	2	38	48.00	48.00	48.00	48.00	48.00	2	19	-	75.00	12.25	75.00	110.00	110.00	10	122	0.00	0.00	0.00	-	105.00	-	60	-	-	3,400	
3,450	0.00	0.00	0.00	-	5.70	-	122	0.00	0.00	0.00	-	52.50	-	41	-	0.00	0.00	0.00	-	82.50	-	82	0.00	0.00	0.00	-	136.00	-	40	-	-	3,450	
3,500	0.00	0.00	0.00	-	1.30	-	7	0.00	0.00	0.00	-	37.50	-	2	-	0.00	0.00	0.00	-	128.00	-	41	0.00	0.00	0.00	-	171.00	-	-	-	-	3,500	
3,550	0.00	0.00	0.00	-	0.23	-	27	0.00	0.00	0.00	-	26.00	-	-	-	0.00	0.00	0.00	-	177.00	-	40	0.00	0.00	0.00	-	209.00	-	-	-	-	3,550	
3,600	0.00	0.00	0.00	-	0.03	-	5	0.00	0.00	0.00	-	17.50	-	-	-	0.00	0.00	0.00	-	227.00	-	-	0.00	0.00	0.00	-	250.00	-	-	-	-	3,600	
3,650	0.00	0.00	0.00	-	0.17	-	-	0.00	0.00	0.00	-	11.50	-	-	-	0.00	0.00	0.00	-	277.00	-	-	0.00	0.00	0.00	-	294.00	-	-	-	-	3,650	
3,700	0.00	0.00	0.00	-	0.03	-	-	0.00	0.00	0.00	-	7.40	-	-	-	0.00	0.00	0.00	-	327.00	-	-	0.00	0.00	0.00	-	340.00	-	-	-	-	3,700	
3,750	0.00	0.00	0.00	-	0.01	-	-	0.00	0.00	0.00	-	4.60	-	-	-	0.00	0.00	0.00	-	377.00	-	-	0.00	0.00	0.00	-	387.00	-	-	-	-	3,750	
Σύνολο:						33	253															16	499										
Αριθμός Πράξεων:							9																11										

ALPHA ΥΠΗΡΕΣΙΩΝ ΣΥΜΜ (ΚΟ)

(Μέγεθος Συμβολαίου: 100 Χρέδγραφα, Τρόπος Εξάσκησης: Αμερικάνικος, Φυσική Παράδοση)

Τιμή Εξάσκησης	Δικαιώματα Αγοράς														Δικαιώματα Πώλησης															
	Απρίλιος 2024				Μάιος 2024				Λοιποί Μήνες		Απρίλιος 2024				Μάιος 2024				Λοιποί Μήνες		Τιμή Εξάσκησης									
	Άνοιγμα	Ανιτ Τιμή	Κατωτ Τιμή	Τελ Τιμή	Τιμή κλεισ.	Όγκος	Ανοικτές θέσεις	Άνοιγμα	Ανιτ Τιμή	Κατωτ Τιμή	Τελ Τιμή	Τιμή κλεισ.	Όγκος	Ανοικτές θέσεις	Όγκος	Ανοικτές θέσεις	Άνοιγμα	Ανιτ Τιμή	Κατωτ Τιμή	Τελ Τιμή		Τιμή κλεισ.	Όγκος	Ανοικτές θέσεις	Όγκος	Ανοικτές θέσεις				
0.850						-	-							-	-														0.009	
0.900						-	-							-	-													0.009		
0.950						-	-							-	-													0.010		
1.000						-	-							-	-													0.010		
1.100	0.000	0.000	0.000		0.480	-	-	0.000	0.000	0.000		0.482	-	-			0.000	0.000	0.000		0.001	-	-	0.000	0.000	0.000	0.001	-	-	0.011
1.200	0.000	0.000	0.000		0.380	-	-	0.000	0.000	0.000		0.382	-	-			0.000	0.000	0.000		0.001	-	-	0.000	0.000	0.000	0.001	-	-	0.012
1.300	0.000	0.000	0.000		0.280	-	-	0.000	0.000	0.000		0.284	-	-			0.000	0.000	0.000		0.002	-	-	0.000	0.000	0.000	0.002	-	-	0.013
1.400	0.000	0.000	0.000		0.182	-	-	0.000	0.000	0.000		0.192	-	-			0.000	0.000	0.000		0.002	-	-	0.000	0.000	0.000	0.009	-	-	0.014
1.500	0.000	0.000	0.000		0.094	-	-	0.000	0.000	0.000		0.115	-	-			0.000	0.000	0.000		0.013	-	-	0.000	0.000	0.000	0.032	-	-	0.015
1.600	0.000	0.000	0.000		0.034	-	-	0.000	0.000	0.000		0.059	-	-			0.000	0.000	0.000		0.054	-	-	0.000	0.000	0.000	0.076	-	-	0.016
1.700	0.000	0.000	0.000		0.008	-	-	0.000	0.000	0.000		0.026	-	-			0.000	0.000	0.000		0.128	-	-	0.000	0.000	0.000	0.143	-	-	0.017
1.800	0.000	0.000	0.000		0.001	-	-	0.000	0.000	0.000		0.010	-	-			0.000	0.000	0.000		0.221	-	-	0.000	0.000	0.000	0.227	-	-	0.018
1.900	0.000	0.000	0.000		0.002	-	-	0.000	0.000	0.000		0.003	-	-			0.000	0.000	0.000		0.320	-	-	0.000	0.000	0.000	0.321	-	-	0.019
2.000	0.000	0.000	0.000		0.001	-	-	0.000	0.000	0.000		0.001	-	-			0.000	0.000	0.000		0.420	-	-	0.000	0.000	0.000	0.420	-	-	0.020
2.200	0.000	0.000	0.000		0.001	-	-	0.000	0.000	0.000		0.001	-	-			0.000	0.000	0.000		0.620	-	-	0.000	0.000	0.000	0.620	-	-	0.022
2.400	0.000	0.000	0.000		0.001	-	-	0.000	0.000	0.000		0.001	-	-			0.000	0.000	0.000		0.820	-	-	0.000	0.000	0.000	0.820	-	-	0.024
2.600	0.000	0.000	0.000		0.001	-	-	0.000	0.000	0.000		0.001	-	-			0.000	0.000	0.000		1.02	-	-	0.000	0.000	0.000	1.02	-	-	0.026
Σύνολο:						0	0							0	0	0	0											0	0	
Αριθμός Πράξεων:						0								0		0						0.00						0		0

ΔΕΗ (ΚΟ)

(Μέγεθος Συμβολαίου: 100 Χρέεγραφα, Τρόπος Εξάσκησης: Αμερικάνικος, Φυσική Παράδοση)

Τιμή Εξάσκησης	Δικαιώματα Αγοράς												Δικαιώματα Πώλησης												Τιμή Εξάσκησης							
	Απρίλιος 2024				Μάιος 2024				Λοιποί Μήνες				Απρίλιος 2024				Μάιος 2024				Λοιποί Μήνες											
	Άνοιγμα	Ανιγν. Τιμή	Καπιτ. Τιμή	Τελ. Τιμή	Τιμή κλεισ.	Όγκος	Ανοικτές θέσεις	Άνοιγμα	Ανιγν. Τιμή	Καπιτ. Τιμή	Τελ. Τιμή	Τιμή κλεισ.	Όγκος	Ανοικτές θέσεις	Όγκος	Ανοικτές θέσεις	Άνοιγμα	Ανιγν. Τιμή	Καπιτ. Τιμή	Τελ. Τιμή	Τιμή κλεισ.	Όγκος	Ανοικτές θέσεις	Όγκος		Ανοικτές θέσεις						
6.800						-	-																				0.068					
7.200						-	-																					0.072				
7.600						-	-																					0.076				
8.000						-	-																					0.080				
8.400	0.000	0.000	0.000		2.92	-	-	0.000	0.000	0.000		2.94	-	-			0.000	0.000	0.000		0.001	-	-		0.000	0.000	0.000	0.001	-	-		0.084
8.800	0.000	0.000	0.000		2.52	-	-	0.000	0.000	0.000		2.54	-	-			0.000	0.000	0.000		0.001	-	-		0.000	0.000	0.000	0.001	-	-		0.088
9.200	0.000	0.000	0.000		2.12	-	-	0.000	0.000	0.000		2.14	-	-			0.000	0.000	0.000		0.001	-	-		0.000	0.000	0.000	0.004	-	-		0.092
9.600	0.000	0.000	0.000		1.72	-	-	0.000	0.000	0.000		1.75	-	-			0.000	0.000	0.000		0.001	-	-		0.000	0.000	0.000	0.013	-	-		0.096
10.000	0.000	0.000	0.000		1.32	-	-	0.000	0.000	0.000		1.38	-	-			0.000	0.000	0.000		0.001	-	-		0.000	0.000	0.000	0.039	-	-		0.100
11.000	0.000	0.000	0.000		0.395	-	16	0.000	0.000	0.000		0.602	-	50			0.000	0.000	0.000		0.073	-	52		0.000	0.000	0.000	0.263	-	-		0.110
12.000	0.000	0.000	0.000		0.020	-	21	0.000	0.000	0.000		0.178	-	-			0.000	0.000	0.000		0.699	-	-		0.000	0.000	0.000	0.840	-	-		0.120
13.000	0.000	0.000	0.000		0.001	-	5	0.000	0.000	0.000		0.034	-	5			0.000	0.000	0.000		1.68	-	-		0.000	0.000	0.000	1.70	-	-		0.130
14.000	0.000	0.000	0.000		0.001	-	-	0.000	0.000	0.000		0.004	-	-			0.000	0.000	0.000		2.68	-	-		0.000	0.000	0.000	2.68	-	-		0.140
15.000	0.000	0.000	0.000		0.001	-	-	0.000	0.000	0.000		0.001	-	-			0.000	0.000	0.000		3.68	-	-		0.000	0.000	0.000	3.68	-	-		0.150
16.000	0.000	0.000	0.000		0.001	-	-	0.000	0.000	0.000		0.001	-	-			0.000	0.000	0.000		4.68	-	-		0.000	0.000	0.000	4.68	-	-		0.160
17.000	0.000	0.000	0.000		0.001	-	-	0.000	0.000	0.000		0.001	-	-			0.000	0.000	0.000		5.68	-	-		0.000	0.000	0.000	5.68	-	-		0.170
18.000	0.000	0.000	0.000		0.001	-	-						-	-			0.000	0.000	0.000		6.68	-	-						-	-		0.180
Σύνολο:						0	42						0	55	0	0					0	52					0	0	0	0		
Αριθμός Πράξεων:							0							0	0							0.00						0	0			

ΕΘΝΙΚΗ ΤΡΑΠΕΖΑ (ΚΟ)

(Μέγεθος Συμβολαίου: 100 Χρέδωγραφα, Τρόπος Εξάσκησης: Αμερικάνικος, Φυσική Παράδοση)

Τιμή Εξάσκησης	Δικαιώματα Αγοράς														Δικαιώματα Πώλησης																			
	Απρίλιος 2024						Μάιος 2024						Λοιποί Μήνες		Απρίλιος 2024						Μάιος 2024						Λοιποί Μήνες		Τιμή Εξάσκησης					
	Άνοιγμα	Ανιτ Τιμή	Κατωτ Τιμή	Τελ Τιμή	Τιμή κλεισ.	Όγκος	Ανοικτές θέσεις	Άνοιγμα	Ανιτ Τιμή	Κατωτ Τιμή	Τελ Τιμή	Τιμή κλεισ.	Όγκος	Ανοικτές θέσεις	Όγκος	Ανοικτές θέσεις	Άνοιγμα	Ανιτ Τιμή	Κατωτ Τιμή	Τελ Τιμή	Τιμή κλεισ.	Όγκος	Ανοικτές θέσεις	Άνοιγμα	Ανιτ Τιμή	Κατωτ Τιμή	Τελ Τιμή	Τιμή κλεισ.		Όγκος	Ανοικτές θέσεις	Όγκος	Ανοικτές θέσεις	
3.400						-	-						-	-									-	-										
3.600						-	-						-	-									-	-										0.036
3.800						-	-						-	-									-	-										0.038
4.000						-	-						-	-									-	-										0.040
4.400						-	-						-	-									-	-										0.044
4.800	0.000	0.000	0.000		2.41	-	-	0.000	0.000	0.000		2.42	-	-			0.000	0.000	0.000		0.001	-	-		0.000	0.000	0.000		0.001	-	-		0.048	
5.200	0.000	0.000	0.000		2.01	-	-	0.000	0.000	0.000		2.02	-	-			0.000	0.000	0.000		0.001	-	-		0.000	0.000	0.000		0.001	-	-		0.052	
5.600	0.000	0.000	0.000		1.61	-	-	0.000	0.000	0.000		1.62	-	-			0.000	0.000	0.000		0.001	-	-		0.000	0.000	0.000		0.001	-	-		0.056	
6.000	0.000	0.000	0.000		1.21	-	-	0.000	0.000	0.000		1.23	-	-			0.000	0.000	0.000		0.001	-	-		0.000	0.000	0.000		0.009	-	-		0.060	
6.400	0.000	0.000	0.000		0.811	-	-	0.000	0.000	0.000		0.860	-	-			0.000	0.000	0.000		0.001	-	-		0.000	0.000	0.000		0.039	-	-		0.064	
6.800	0.000	0.000	0.000		0.417	-	-	0.000	0.000	0.000		0.542	-	-			0.000	0.000	0.000		0.005	-	-		0.000	0.000	0.000		0.120	-	-		0.068	
7.200	0.000	0.000	0.000		0.109	-	30	0.000	0.000	0.000		0.302	-	-			0.000	0.000	0.000		0.097	-	-		0.000	0.000	0.000		0.280	-	-		0.072	
7.600	0.000	0.000	0.000		0.008	-	-	0.000	0.000	0.000		0.148	-	-			0.000	0.000	0.000		0.397	-	-		0.000	0.000	0.000		0.526	-	-		0.076	
8.000	0.000	0.000	0.000		0.006	-	-	0.000	0.000	0.000		0.064	-	-			0.000	0.000	0.000		0.790	-	-		0.000	0.000	0.000		0.843	-	-		0.080	
8.400	0.000	0.000	0.000		0.001	-	-	0.000	0.000	0.000		0.024	-	-			0.000	0.000	0.000		1.19	-	-		0.000	0.000	0.000		1.20	-	-		0.084	
8.800	0.000	0.000	0.000		0.001	-	-	0.000	0.000	0.000		0.007	-	-			0.000	0.000	0.000		1.59	-	-		0.000	0.000	0.000		1.59	-	-		0.088	
9.200	0.000	0.000	0.000		0.001	-	-	0.000	0.000	0.000		0.002	-	-			0.000	0.000	0.000		1.99	-	-		0.000	0.000	0.000		1.99	-	-		0.092	
9.600	0.000	0.000	0.000		0.001	-	-	0.000	0.000	0.000		0.001	-	-			0.000	0.000	0.000		2.39	-	-		0.000	0.000	0.000		2.39	-	-		0.096	
Σύνολα:						0	30						0	0	0	0					0	0							0	0	0	324		
Αριθμός Πράξεων:						0						0		0							0.00							0		0				

ΟΤΕ (ΚΟ)

(Μέγεθος Συμβολαίου: 100 Χρέδγραφα, Τρόπος Εξάσκησης: Αμερικάνικος, Φυσική Παράδοση)

Τιμή Εξάσκησης	Δικαιώματα Αγοράς												Δικαιώματα Πώλησης																		
	Απρίλιος 2024				Μάιος 2024				Λοιποί Μήνες				Απρίλιος 2024				Μάιος 2024				Λοιποί Μήνες										
	Άνοιγμα	Ανιγτ Τιμή	Κατωτ Τιμή	Τελ Τιμή	Τιμή κλεισ.	Όγκος	Ανοικτές θέσεις	Άνοιγμα	Ανιγτ Τιμή	Κατωτ Τιμή	Τελ Τιμή	Τιμή κλεισ.	Όγκος	Ανοικτές θέσεις	Όγκος	Ανοικτές θέσεις	Άνοιγμα	Ανιγτ Τιμή	Κατωτ Τιμή	Τελ Τιμή	Τιμή κλεισ.	Όγκος	Ανοικτές θέσεις	Όγκος	Ανοικτές θέσεις	Τιμή Εξάσκησης					
9.200	0.000	0.000	0.000	5.06	-	-	0.000	0.000	0.000	5.08	-	-	0.000	0.000	0.000	0.001	-	-	0.000	0.000	0.000	0.001	-	-	0.000	0.000	0.000	0.001	-	-	0.092
9.600	0.000	0.000	0.000	4.66	-	-	0.000	0.000	0.000	4.68	-	-	0.000	0.000	0.000	0.001	-	-	0.000	0.000	0.000	0.001	-	-	0.000	0.000	0.000	0.001	-	-	0.096
10.000	0.000	0.000	0.000	4.26	-	-	0.000	0.000	0.000	4.28	-	-	0.000	0.000	0.000	0.001	-	-	0.000	0.000	0.000	0.001	-	-	0.000	0.000	0.000	0.001	-	-	0.100
11.000	0.000	0.000	0.000	3.26	-	-	0.000	0.000	0.000	3.28	-	-	0.000	0.000	0.000	0.001	-	-	0.000	0.000	0.000	0.001	-	-	0.000	0.000	0.000	0.001	-	-	0.110
12.000	0.000	0.000	0.000	2.26	-	-	0.000	0.000	0.000	2.28	-	-	0.000	0.000	0.000	0.001	-	-	0.000	0.000	0.000	0.002	-	-	0.000	0.000	0.000	0.002	-	-	0.120
13.000	0.000	0.000	0.000	1.26	-	-	0.000	0.000	0.000	1.32	-	-	0.000	0.000	0.000	0.001	-	71	0.000	0.000	0.000	0.039	-	-	0.000	0.000	0.000	0.039	-	-	0.130
14.000	0.000	0.000	0.000	0.328	-	4	0.000	0.000	0.000	0.551	-	-	0.000	0.000	0.000	0.065	-	-	0.000	0.000	0.000	0.267	-	-	0.000	0.000	0.000	0.267	-	-	0.140
15.000	0.000	0.000	0.000	0.007	-	-	0.000	0.000	0.000	0.147	-	10	0.000	0.000	0.000	0.745	-	-	0.000	0.000	0.000	0.865	-	-	0.000	0.000	0.000	0.865	-	-	0.150
16.000	0.000	0.000	0.000	0.003	-	-	0.000	0.000	0.000	0.023	-	-	0.000	0.000	0.000	1.74	-	-	0.000	0.000	0.000	1.75	-	-	0.000	0.000	0.000	1.75	-	-	0.160
17.000	0.000	0.000	0.000	0.001	-	-	0.000	0.000	0.000	0.002	-	-	0.000	0.000	0.000	2.74	-	-	0.000	0.000	0.000	2.74	-	-	0.000	0.000	0.000	2.74	-	-	0.170
18.000	0.000	0.000	0.000	0.001	-	-	0.000	0.000	0.000	0.001	-	-	0.000	0.000	0.000	3.74	-	-	0.000	0.000	0.000	3.74	-	-	0.000	0.000	0.000	3.74	-	-	0.180
19.000	0.000	0.000	0.000	0.001	-	-	0.000	0.000	0.000	0.001	-	-	0.000	0.000	0.000	4.74	-	-	0.000	0.000	0.000	4.74	-	-	0.000	0.000	0.000	4.74	-	-	0.190
20.000					-	-					-	-					-	-					-	-						0.200	
22.000					-	-					-	-					-	-					-	-						0.220	
Σύνολο:					0	4					0	10	0	0		0	71				0	5	0	0							
Αριθμός Πράξεων:					0						0		0			0.00					0		0								

Προϊόν Δανεισμού	Υποκείμενος Τίτλος	Πολυμερείς Συναλλαγές[1]				Διμερείς Συναλλαγές[2]		Δανεισμός Τίτλων μέσω ΟΤC[3]
		Ανοιχτές θέσεις[5]	Προσφερόμενη ποσότητα	Μ.Σ.Τ[4]	Όγκος συναλλαγών	Μ.Σ.Τ[4]	Όγκος συναλλαγών	Όγκος συναλλαγών
AETFBOR	ALPHA ETF FTSE Athex Large Cap	---	---	---	---	---	---	---
ALPHABOR	ALPHA ΥΠΗΡΕΣΙΩΝ ΣΥΜΜ (ΚΟ)	---	---	---	250,000	5.99%	---	62,216,550
OTOELBOR	AUTOHELLAS (ΚΟ)	1,656	---	---	150	4.88%	---	84,607
CENERBOR	CENERGY HOLDINGS (ΚΑ)	---	---	---	---	---	---	30,756
ΕΕΕBOR	COCA-COLA HBC AG (ΚΟ)	10,649	---	---	103	4.88%	---	44,402
EUROBBOR	EUROBANK HOLDINGS (ΚΟ)	10,000	---	---	---	---	---	34,126,511
FOYRKBOR	FOURLIS ΣΥΜΜΕΤΟΧΩΝ (ΚΟ)	230	---	---	---	---	---	18,799
ELPEBOR	HELLENIQ ENERGY (ΚΟ)	---	---	---	---	---	---	355,479
INTRKBOR	INTRACOM HOLDINGS (ΚΟ)	---	---	---	---	---	---	38,131
INKATBOR	INTRAKAT (ΚΟ)	---	---	---	---	---	---	---
BELABOR	JUMBO (ΚΟ)	4,548	---	---	394	4.88%	---	195,735
LAMDABOR	LAMDA DEVELOPMENT(ΚΟ)	---	---	---	---	---	---	223,277
MIGBOR	MIG (ΚΟ)	1,992	---	---	---	---	---	40,179
QUESTBOR	QUEST ΣΥΜΜΕΤΟΧΩΝ (ΚΟ)	391	---	---	---	---	---	11,333
TITCBOR	TITAN CEMENT (ΚΑ)	8,618	---	---	---	---	---	209,235
VIQBOR	VIQALCO SA/NV (ΚΑ)	744	---	---	---	---	---	---
AVAXBOR	ΑΒΑΞ Α.Ε. (ΚΟ)	---	---	---	---	---	---	---
ADMIEBOR	ΑΔΜΗΕ ΣΥΜΜΕΤΟΧΩΝ Α.Ε. (ΚΟ)	---	---	---	---	---	---	207,580
AEGNBOR	ΑΕΡΟΠΟΡΙΑ ΑΙΓΑΙΟΥ (ΚΟ)	568	---	---	---	---	---	237,274
GEKTERNABOR	ΓΕΚ ΤΕΡΝΑ (ΚΟ)	---	---	---	---	---	---	3,698
PPCBOR	ΔΕΗ (ΚΟ)	2,000	---	---	---	---	---	1,278,881
AIABOR	ΔΙΕΘΝΗΣ ΑΕΡΟΛΙΜΕΝΑΣ ΑΘΗΝΩΝ(ΚΟ)	---	---	---	---	---	---	120,473
ETEBOB	ΕΘΝΙΚΗ ΤΡΑΠΕΖΑ (ΚΟ)	50,000	---	---	963	4.88%	---	13,719,274
ELHABOR	ΕΛΒΑΛΧΑΛΚΟΡ (ΚΟ)	2,284	---	---	---	---	---	65,387
ELLAKTORBOR	ΕΛΛΑΚΤΩΡ (ΚΟ)	2,681	---	---	---	---	---	82,965
ΕΧΑΕBOR	ΕΛΛΗΝ. ΧΡΗΜΑΤΙΣΤΗΡΙΑ-Χ.Α. (ΚΟ)	---	---	---	---	---	---	152,047
EYDAPBOR	ΕΥΔΑΠ (ΚΟ)	845	---	---	---	---	---	262,816
MOHBOR	ΜΟΤΟΡ ΟΪΛ (ΚΟ)	18,705	---	---	---	---	---	405,480
MYTILBOR	ΜΥΤΙΛΗΝΑΙΟΣ (ΚΟ)	1,362	---	---	---	---	---	164,849
PPABOR	ΟΛΠ (ΚΟ)	4,500	---	---	---	---	---	65,804
OPAPBOR	ΟΠΑΠ (ΚΟ)	5,016	---	---	---	---	---	1,798,601

Σημειώσεις Προϊόντων Δανεισμού

[1] - Πολυμερείς Συμβάσεις Δανειοδοσίας των μεθόδων 8-1, 8-2 και 8-3-3 (σύμφ. Με Αποφ.17 ΔΣ του Χρηματιστηρίου).

[2] - Διμερείς Συμβάσεις Δανειοδοσίας των μεθόδων 8-3-1 και 8-3-2 (σύμφ. Με Αποφ. 20 ΔΣ του Χρηματιστηρίου).

[3] - Τα στοιχεία Συναλλαγές Δανεισμού Τίτλων μέσω ΟΤC δηλώνονται από τους χειριστές ΣΑΤ και αφορούν τις ποσότητες που έχουν καταγραφεί στο ΣΑΤ έως και τη προηγούμενη εργάσιμη ημέρα.

[4] - Μ.Σ.Τ: - Μέση Σταθμισμένη Τιμή (ως προς τα τεμάχια)

[5] - Τα στοιχεία αφορούν σε ανοιχτές θέσεις πριν την έναρξη της συνεδρίασης

Προϊόν Δανεισμού	Υποκείμενος Τίτλος	Πολυμερείς Συναλλαγές[1]					Διμερείς Συναλλαγές[2]		Δανεισμός Τίτλων μέσω ΟΤC[3]
		Ανοικτές θέσεις[5]	Προσφερόμενη ποσότητα	Μ.Σ.Τ[4]	Όγκος συναλλαγών	Μ.Σ.Τ[4]	Όγκος συναλλαγών	Μ.Σ.Τ[4]	Όγκος συναλλαγών
ΗΤΟΒΟR	ΟΤΕ (ΚΟ)	---	---	---	---	---	---	---	1,993,278
ΤΡΕΙRΒΟR	ΠΕΙΡΑΙΩΣ FINANCIAL HOLD (ΚΟ)	55,000	---	---	---	---	---	---	10,448,785
SARBO R	ΣΑΡΑΝΤΗΣ ΓΡ. (ΚΟ)	1,233	---	---	176	5.12%	---	---	104,989
TENERGYBO R	ΤΕΡΝΑ ΕΝΕΡΓΕΙΑΚΗ (ΚΟ)	---	---	---	---	---	---	---	409,940
ΟΡΤΙΜΑΒΟ R	ΤΡΑΠΕΖΑ ΟΡΤΙΜΑ BANK (ΚΟ)	9,903	---	---	100	4.88%	---	---	74,500

Σημειώσεις Προϊόντων Δανεισμού

[1] - Πολυμερείς Συμβάσεις Δανειοδοσίας των μεθόδων 8-1, 8-2 και 8-3-3 (σύμφ. Με Αποφ.17 ΔΣ του Χρηματιστηρίου).

[2] - Διμερείς Συμβάσεις Δανειοδοσίας των μεθόδων 8-3-1 και 8-3-2 (σύμφ. Με Αποφ. 20 ΔΣ του Χρηματιστηρίου).

[3] - Τα στοιχεία Συναλλαγές Δανεισμού Τίτλων μέσω ΟΤC δηλώνονται από τους χειριστές ΣΑΤ και αφορούν τις ποσότητες που έχουν καταγραφεί στο ΣΑΤ έως και τη προηγούμενη εργάσιμη ημέρα.

[4] - Μ.Σ.Τ: - Μέση Σταθμισμένη Τιμή (ως προς τα τεμάχια)

[5] - Τα στοιχεία αφορούν σε ανοικτές θέσεις πριν την έναρξη της συνεδρίασης

Κωδικοί και ονομασίες Κλάδων Οικονομικής Δραστηριότητας του Χρηματιστηρίου Αθηνών

12003 - Διαπραγματεύσιμα Αμοιβαία Κεφάλαια	10101010 Υπηρεσίες Ηλεκτρονικών Υπολογιστών
10101015 Λογισμικό	10102030 Υλικό Υπολογιστών
15101010 Εξοπλισμός Τηλεπικοινωνιών	15102015 Υπηρεσίες Τηλεπικοινωνιών
20101010 Υγειονομικές Μονάδες	20101025 Υπηρεσίες Υγείας
20102010 Ιατρικός Εξοπλισμός	20103015 Φαρμακευτικά Προϊόντα
30101010 Τράπεζες	30202000 Διαφοροποιημένες Χρηματοοικονομικές Υπηρεσίες
30202010 Διαχείριση Κεφαλαίων & Θεματοφύλακες	30202015 Επενδυτικές Υπηρεσίες
30204000 Επενδυτικές Εταιρείες κλειστού τύπου	30302010 Γενικές Ασφάλειες
30302015 Μεσίτες Ασφαλίσεων	30302025 Ασφάλειες Ιδιοκτησίας & Ζημιών
35101010 Συμμετοχές & Ανάπτυξη Ακίνητης Περιουσίας	35101015 Υπηρεσίες Ακίνητης Περιουσίας
35102000 Διαφοροποιημένες Α.Ε.Ε.Α.Π.	35102030 Α.Ε.Ε.Α.Π. Επαγγελματικών Χώρων
35102045 Α.Ε.Ε.Α.Π. Εμπορικών Χώρων	40201040 Υπηρεσίες Ενοικίασης και Χρηματοδοτικής Μίσθωσης
40202010 Κατασκευή Κατοικιών	40202015 Έπιπλα
40202020 Οικιακές Συσκευές	40203040 Ηλεκτρονική Ψυχαγωγία
40204020 Ρούχα και Αξεσουάρ	40301010 Ψυχαγωγία
40301030 Εκδόσεις	40301035 Ραδιοτηλεοπτικοί Φορείς
40401010 Διαφοροποιημένοι Έμποροι	40401020 Εμπόριο Ενδυμάτων
40401025 Εμπόριο Προϊόντων Οικιακής Βελτίωσης	40401030 Εξειδικευμένο Λιανικό Εμπόριο
40501010 Αεροπορικές Εταιρείες	40501015 Ταξίδια & Τουρισμός
40501020 Τυχερά Παιχνίδια	40501025 Ξενοδοχεία & Πανσιόν
45101015 Απόσταξη & Οινοπαραγωγή	45101020 Αναψυκτικά
45102010 Γεωργεία, Αλιεία, Εκτροφή και Φυτείες	45102020 Τρόφιμα
45103010 Καπνός	45201010 Λιανικό & Χονδρικό Εμπόριο Τροφίμων
45201020 Είδη Προσωπικής Φροντίδας	50101010 Κατασκευές
50101020 Κατασκευαστές Στέγασης & Επικαλύψεων	50101030 Τσιμέντα
50101035 Άλλα Οικοδομικά Υλικά	50202010 Ηλεκτρικά Εξαρτήματα
50203015 Πλαστικά	50203030 Υλικά Συσκευασίας
50204000 Μηχανήματα Βιομηχανικού Εξοπλισμού	50204020 Μηχανήματα Κατασκευών
50205010 Προμηθευτές Βιομηχανίας	50205020 Υποστηρικτικές Υπηρεσίες προς Επιχειρήσεις
50205030 Υπηρεσίες Μαζικής Εκτύπωσης	50206015 Εμπορικά Οχήματα & Ανταλλακτικά
50206030 Θαλάσσιες Μεταφορές	50206060 Υπηρεσίες Μεταφορών
55101000 Διαφοροποιημένα Υλικά	55101020 Κλωστοϋφαντουργικά Προϊόντα
55102000 Ορυχεία	55102010 Σίδηρος & Χάλυβας
55102015 Μεταλλουργία	55102035 Αλουμίνιο
60101020 Διυλιστήρια & Εμπορία Πετρελαιοειδών	65101010 Εναλλακτική Ηλεκτρική Ενέργεια
65101015 Συμβατική Ηλεκτρική Ενέργεια	65102000 Πολλαπλών Υπηρεσιών Κοινής Ωφέλειας
65102030 Ύδρευση	



ATHEX
Athens Stock Exchange

Λεωφ. Αθηνών 110 104 42 Αθήνα
110, Athinon Ave. GR 104 42 Athens
tel. (+30)210-33.66.800, fax (+30)210-33.66.101
www.athexgroup.gr