

24

Ημερήσιο Δελτίο
Συναλλακτικής Δραστηριότητας

Daily Official List
of Trading Activity

Δευτέρα, 15 Απριλίου, 2024

Έτος: 145 Αύξων Αριθμός Συνεδρίασης: 71



ATHEXGROUP
Athens Exchange Group

Αποποίηση Ευθύνης:

Η εταιρεία Ελληνικά Χρηματιστήρια-Χρηματιστήριο Αθηνών Ανώνυμη Εταιρεία Συμμετοχών καταβάλλει κάθε δυνατή προσπάθεια ώστε να διασφαλίσει ότι οι πληροφορίες και τα λοιπά στοιχεία που εμφανίζονται στο Ημερήσιο Δελτίο Τιμών (Η.Δ.Τ.) είναι ορθά και πλήρη αλλά δεν έχει καμία ευθύνη για ενδεχόμενο λάθος ή παράλειψη στοιχείων και / ή ευθύνη σχετικά με την ακρίβεια, αξιοπιστία, επικαιροποίηση και πληρότητα των παραπάνω πληροφοριών και στοιχείων ή ευθύνη προερχόμενη άμεσα ή έμμεσα από την χρήση των παραπάνω πληροφοριών.

Η Εταιρία δεν έχει καμία ευθύνη για την ακρίβεια των στοιχείων που περιλαμβάνονται στις ανακοινώσεις των εισηγμένων εταιρειών. Πιθανές προσβολές δικαιωμάτων τρίτων από το περιεχόμενο των ανακοινώσεων συνιστούν αποκλειστική ευθύνη του αποστολέα των ανακοινώσεων.

Όλα τα αναγραφόμενα στο Η.Δ.Τ. στοιχεία παρέχονται μόνο για τους σκοπούς της πληροφόρησης και δεν συνιστούν παροχή επενδυτικών συμβουλών ή πρόσκληση για επένδυση σε κινητές αξίες που διαπραγματεύονται στο Χρηματιστήριο Αθηνών.

Αναγνωρίζεται και συμφωνείται ότι όλα τα δικαιώματα επί των πληροφοριών που εμφανίζονται στο Η.Δ.Τ. θα αποτελούν κυριότητα της εταιρίας και οποιοδήποτε άλλο δικαίωμα συμπεριλαμβανομένου του δικαιώματος πνευματικής ιδιοκτησίας, σήματος κλπ. ανήκουν στο Χρηματιστήριο Αθηνών.

Τα ανωτέρω στοιχεία αποτελούν ιδιοκτησία της Εταιρίας και προστατεύονται σύμφωνα με τις διατάξεις περί πνευματικής ιδιοκτησίας. Απαγορεύεται α) η με οποιοδήποτε τρόπο ή μέσο αναπαραγωγή, αναδημοσίευση, τροποποίηση, αντιγραφή, πώληση, μετάδοση ή διανομή του συνόλου ή μέρους τους, χωρίς αναφορά στην πηγή και β) η εμπορική εκμετάλλευση των στοιχείων από τρίτους.

Η Εταιρία δεν φέρει καμία ευθύνη προερχόμενη άμεσα ή έμμεσα από χρήση ή τυχόν αλλοίωση των ανωτέρω στοιχείων όταν αυτά χρησιμοποιούνται από

Ελληνικά Χρηματιστήρια - Χρηματιστήριο Αθηνών Α.Ε. Συμμετοχών

Λεωφόρος Αθηνών 110, 10442 Αθήνα, Τηλ: (210) 33.66.800, Fax: (210) 32.13.938

www.athexgroup.gr

Χρηματιστηριακό Κέντρο Θεσσαλονίκης

Κατούνη 16-18, Θεσ/νίκη 546 25, Τηλ: (2310) 567.667, Fax: (2310) 530.455

Συνεγγυητικό Κεφάλαιο Εξασφάλισης Επενδυτικών Υπηρεσιών

Φειδίου 14-16, Αθήνα 106 78, Τηλ: (210) 33.04.682, Fax: (210) 33.04.155

Επιτροπή Κεφαλαιαγοράς

Κολοκοτρώνη 1 & Σταδίου 1, Αθήνα 105 62, Τηλ: (210) 33.77.100, Fax: (210) 33.77.173

Πίνακας Περιεχομένων**Ενότητα 1: Στατιστικά Στοιχεία Χρεογράφων, Παραγώγων και Δανεισμού**

Οι Αγορές Χρεογράφων Παραγώγων Δανεισμού
Χρηματιστηριακοί Δείκτες
Αναλυτικά Στοιχεία Συναλλαγών Αγοράς Χρεογράφων
Στοιχεία Συναλλαγών Κλάδων Χρηματιστηρίου Αθηνών & Χρηματοοικονομικών Προϊόντων (Δ.Α.Κ.)
Οι 10 Μετοχές με τη μεγαλύτερη Άνοδο & Πτώση
Αναλυτικά Στοιχεία Συναλλαγών Αγοράς Παραγώγων

Ενότητα 2: Αναλυτικά Στοιχεία Συναλλαγών Χρεογράφων

Αναλυτικά Στοιχεία Συναλλαγών Χρεογράφων
Σημειώσεις Χρεογράφων

Ενότητα 3: Στοιχεία Συναλλαγών Χρεογράφων

Στοιχεία Συναλλαγών Πακέτων
Στοιχεία Συναλλαγών Δικαιωμάτων

Στοιχεία Δανεισμού Τίτλων
Στοιχεία Συναλλαγών Εκποιήσεων
Στοιχεία Συναλλαγών Εκποιήσεων Ενσώματων Ονομαστικών Μετοχών
Στοιχεία Ενεργητικού Διαπραγματεύσιμων Αμοιβαίων Κεφαλαίων (Δ.Α.Κ.)
Χαρακτηριστικά Διαπραγματεύσιμων Αμοιβαίων Κεφαλαίων (Δ.Α.Κ.)

Ενότητα 4: Ανακοινώσεις**Ενότητα 5: Ομόλογα Διαπραγματεύσιμα στην Αγορά Αξιών Σταθερού Εισοδήματος**

Ομολογιακά Δάνεια Επιχειρήσεων – Οργανωμένη Αγορά (Μετατρέψιμα)
Ομολογιακά Δάνεια Επιχειρήσεων – Οργανωμένη Αγορά (Μη Μετατρέψιμα)
Ομόλογα Ελληνικού Δημοσίου
Έντοκα Γραμμάτια & Zero Coupon Ομόλογα Ελληνικού Δημοσίου
Ομόλογα Ελληνικού Δημοσίου Διαπραγματεύσιμα με τη Μέθοδο Εκφώνησης - Αντιφώνησης
Ομόλογα Κρατικών Τραπεζών

Ενότητα 6: Πρόσθετα Στοιχεία Ενημέρωσης

Πίνακας Μελών Χρηματιστηρίου Αθηνών και Μελών ΕΤ.ΕΚ.
Πίνακας Μετοχών Υπό Ειδική Διαπραγμάτευση
Γνωστοποιήσεις Συναλλαγών - Κατάλογος Υπόχρεων Προσώπων

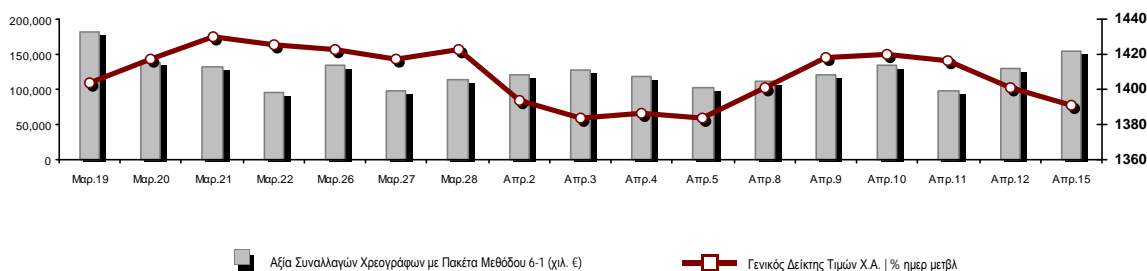
Ενότητα 7: Αναλυτικά Στοιχεία Συναλλαγών Αγοράς Παραγώγων

Συμβόλαια Μελλοντικής Εκπλήρωσης σε Δείκτες
Συμβόλαια Μελλοντικής Εκπλήρωσης σε Μετοχές
Δικαιώματα Προαίρεσης σε Δείκτες
Δικαιώματα Προαίρεσης σε Μετοχές
Στοιχεία Συναλλαγών Προϊόντων Δανεισμού

Παράρτημα Α: Κωδικοί και ονομασίες Κλάδων Οικονομικής Δραστηριότητας του Χρηματιστηρίου Αθηνών

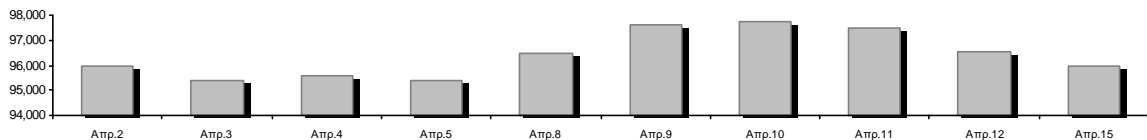
Οι Αγορές Χρεογράφων Παραγώγων Δανεισμού

Γενικός Δείκτης Τιμών και Αξία Συναλλαγών Μετοχών και Παραγώγων

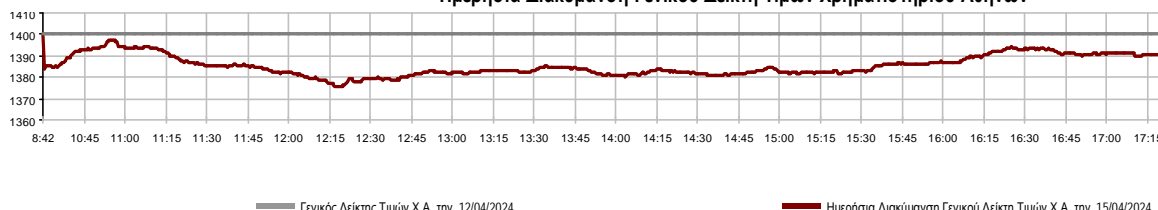


Κεφαλαιοποίηση Χ.Α. (εκατ €)**:	95,937.03		Συνολικές Ανοικτές Θέσεις σε Παράγωγα	475,655
Ημερήσια μεταβολή: εκατ. € %	-606.80	-0.63%	Ανοικτές θέσεις σε ΣΜΕ επί Δεικτών % ημερ μετβλ	7,011 -0.13%
Μέση ετήσια Κεφ/ποίηση: εκατ. € % Μετβλ. Μέση προηγ. έτος	94,981.54	18.16%	Ανοικτές θέσεις σε ΣΜΕ επί μετοχών % ημερ μετβλ	466,923 -0.76%
Γενικός Δείκτης Τιμών Χ.Α. % ημερ μετβλ	1,390.69	-0.71%	Ανοικτές θέσεις σε Δικαιώματα επί Δεικτών % ημερ μετβλ	1,003 11.07%
Κεφαλαιοποίηση Γενικού Δείκτη (εκατ. €)	87,140.63		Ανοικτές θέσεις σε Δικαιώματα επί μετοχών % ημερ μετβλ	718 0.00%
Ημερήσια μεταβολή (εκατ. €)	-565.22			
Αξία Συναλλαγών Χρεογράφων με Πακέτα Μεθόδου 6-1 (χιλ. €)	153,792.91		Πλήθος Συμβολαίων Παραγώγων:	27,336
Ημερήσια μεταβολή: %	24,124.00	18.60%	Ημερήσια μεταβολή: τμχ %	922 3.49%
Μέση Αξία Συν/γών ΥΙD: χιλ. € % Μετβλ Μέση προηγ. έτος	141,013.64	28.70%	Μέσος Όγκος Συμβ. ΥΙD: % Μετβλ Μέσο προηγ. Έτος	40,261 -8.42%
Αξία Συναλλαγών Πακέτων Μεθόδου 6-1 (χιλ. €)	8,832.63		Πλήθος Πράξεων Παραγώγων:	2,481
Αξία Συναλλαγών Πακέτων Μεθόδου 6-2 & 6-3 (χιλ. €)	0.00		Ημερήσια μεταβολή: πλήθος %	42 1.72%
Αξία Συναλλαγών Ομολόγων (χιλ.€)	1,221.71		Μέσο Πλήθος Πράξεων ΥΙD: % Μετβλ Μέσο προηγ. Έτος	2,118 -9.12%
Όγκος Συναλλαγών Χρεογράφων με Πακέτα Μεθόδου 6-1 (χιλ. Τμχ)	34,892.45		Συνολικές Ανοικτές Θέσεις σε Δανεισμό	192,715
Ημερήσια μεταβολή: χιλ. τμχ %	8,866.49	34.07%	Ημερήσια μεταβολή: τμχ %	43,232 28.92%
Μέσος Όγκος Συν/γών ΥΙD: % Μετβλ Μέσο προηγ. Έτος	32,874.70	-2.22%	Πλήθος Συναλλαγών Δανεισμού (Πολυμερής/Διμερής)	210
Όγκος Συναλλαγών Πακέτων Μεθόδου 6-1 (χιλ. Τεμάχια)	1,164.02		Ημερήσια μεταβολή: τμχ %	-48,925
Όγκος Συναλλαγών Πακέτων Μεθόδου 6-2 & 6-3 (χιλ. Τεμάχια)	0.00		Πλήθος Πολυμερών Συναλλαγών	210
Όγκος Συναλλαγών Ομολόγων	1,275,000		Πλήθος Διμερών Συναλλαγών	0
Πλήθος Πράξεων Χρεογράφων με Πακέτα Μεθόδου 6-1	55,198		Πλήθος Πράξεων Δανεισμού:	1
Ημερήσια μεταβολή: πλήθος %	15,664	39.62%	Ημερήσια μεταβολή: %	-7
Μέσο Πλήθος Πράξεων ΥΙD: % Μετβλ Μέσο προηγ. Έτος	41,247	13.87%	Πλήθος Πράξεων Πολυμερών Συναλλαγών	1
Πλήθος πακέτων Μεθόδου 6-1	16		Πλήθος Πράξεων Διμερών Συναλλαγών	0
Πλήθος πακέτων Μεθόδου 6-2 & 6-3	0			
Πλήθος συναλλαγών Ομολόγων	268			

Κεφαλαιοποίηση Χ.Α. (εκατ €)**



Ημερήσια Διακύμανση Γενικού Δείκτη Τιμών Χρηματιστηρίου Αθηνών



Χρηματιστηριακοί Δείκτες

Όνομασία Δείκτη	15/04/2024	12/04/2024	Δ μον.	Δ %	Κατώτερη	Ανώτερη	Κατ.έτους	Ανωτ.έτους	Ετησ. μεταβ.
Γενικός Δείκτης Τιμών Χ.Α.	1,390.69	1,400.61	-9.92	-0.71%	1,375.44	1,400.61	1,293.14	1,437.65	7.54% #
Δείκτης Συνολικής Απόδοσης Γενικού Δείκτη Χ.Α.	2,538.54	2,556.37	-17.83	-0.70%	2,510.70	2,556.37	2,355.44	2,621.34	7.77% #
Δείκτης ATHEX ESG	1,582.40	1,593.61	-11.21	-0.70%	1,564.29	1,593.61	1,471.77	1,643.01	7.52% #
Δείκτης Τιμών Εναλλακτικής Αγοράς Χ.Α.	12,073.85	11,960.91	112.94	0.94%	11,808.86	12,286.33	9,352.11	13,974.15	29.10% #
FTSE/Χ.Α. Large Cap	3,372.55	3,395.74	-23.19	-0.68%	3,334.05	3,395.74	3,122.79	3,495.52	8.00% #
FTSE/Χ.Α. Mid Cap	2,230.10	2,261.59	-31.49	-1.39%	2,195.84	2,261.59	2,195.84	2,459.55	-0.92% #
FTSE/Χ.Α. Υψηλής Μερισματικής Απόδοσης	4,003.99	4,021.79	-17.80	-0.44%	3,960.50	4,021.79	3,752.57	4,182.26	6.17% #
FTSE/Χ.Α. Δείκτης Αγοράς	802.80	808.65	-5.85	-0.72%	793.78	808.65	746.82	834.20	7.50% #
FTSE/Χ.Α. Τράπεζες	1,186.84	1,202.29	-15.45	-1.29%	1,169.54	1,202.29	1,057.67	1,269.79	11.80% #
FTSE/ATHEX ΤΕΧΝΟΛΟΓΙΑ & ΤΗΛΕΠΙΚΟΙΝΩΝΙΕΣ	5,268.16	5,308.22	-40.06	-0.75%	5,187.01	5,308.22	4,915.95	5,567.15	3.86% #
FTSE/ATHEX ΧΡΗΜΑΤΟΟΙΚΟΝΟΜΙΚΕΣ ΥΠΗΡΕΣΙΕΣ	5,585.29	5,658.04	-72.75	-1.29%	5,504.06	5,658.04	4,996.31	5,980.67	11.39% #
FTSE/ATHEX ΑΚΙΝΗΤΗΣ ΠΕΡΙΟΥΣΙΑΣ	4,746.53	4,828.23	-81.70	-1.69%	4,736.95	4,832.58	4,736.95	5,120.52	-4.31% #
FTSE/ATHEX ΚΑΤΑΝΑΛΩΤΙΚΑ ΠΡΟΪΟΝΤΑ	5,273.55	5,283.56	-10.01	-0.19%	5,197.34	5,284.20	4,993.33	5,557.48	5.14% #
FTSE/ATHEX ΒΑΣΙΚΑ ΑΓΑΘΑ	6,115.61	6,056.21	59.40	0.98%	5,990.44	6,138.85	5,069.68	6,448.78	20.19% #
FTSE/ATHEX ΒΙΟΜΗΧΑΝΙΕΣ	5,800.23	5,826.15	-25.92	-0.44%	5,692.96	5,826.15	5,044.08	6,010.72	14.15% #
FTSE/ATHEX ΠΡΩΤΕΣ ΎΛΕΣ	4,696.29	4,740.54	-44.25	-0.93%	4,606.01	4,740.54	4,606.01	5,876.05	-3.56% #
FTSE/ATHEX ΕΝΕΡΓΕΙΑ & ΥΠΗΡΕΣΙΕΣ ΚΟΙΝΗΣ ΩΦ	5,114.85	5,157.05	-42.20	-0.82%	5,073.32	5,170.97	4,961.47	5,361.67	2.55% #
Δείκτης Όλων των Μετοχών Χ.Α.	321.76	323.79	-2.03	-0.63%	321.76	321.76	304.60	332.01	6.54% #
Ελληνικός Δείκτης Mid & Small Cap	2,005.65	2,021.23	-15.58	-0.77%	1,979.10	2,021.23	1,929.00	2,092.76	3.97% #
FTSE/Χ.Α. Large Cap Συνολικής Απόδοσης	5,592.55	5,631.00	-38.45	-0.68%			5,201.70	5,780.01	8.23% #
FTSE/Χ.Α. Mid Cap Συνολικής Απόδοσης	3,003.31	3,045.72	-42.41	-1.39%			3,003.31	3,302.69	-0.92% #
MSCI GREECE REBASED	5,373.73	5,422.55	-48.82	-0.90%	5,307.54	5,422.55	4,984.69	5,636.99	7.80% #
Ελληνικός Δείκτης Εταιρικών Ομολόγων	131.60	131.52	0.08	0.06%			129.54	131.60	1.51% #
Ελληνικός Δείκτης Τιμών Εταιρικών Ομολόγων	91.27	91.23	0.05	0.05%			90.52	91.29	0.69% #

Σημείωση 1: Το κλείσιμο των Δεικτών FTSE/Med 100, Ελληνικός Δείκτης Εταιρικών Ομολόγων και, Ελληνικός Δείκτης Τιμών Εταιρικών Ομολόγων αφορούν την συνεδρίαση της 11/04/2024.

Σημείωση 2: Ο Ελληνικός Δείκτης Mid & Small Cap είναι Customized δείκτης υπολογιζόμενος από το Χρηματιστήριο Αθηνών.

Αναλυτικά Στοιχεία Συναλλαγών Αγοράς Χρεογράφων

	Όλα τα Χρεόγραφα	Κύρια Αγορά	Επιτήρηση	Διαπραγματεύσιμα Αμοιβαία Κεφάλαια
Σύνολα	124	115	8	1
Ανοδικές / Καθοδικές / Σταθερές:	27 / 82 / 15	26 / 78 / 11	0 / 4 / 4	1 / 0 / 0
Κεφαλαιοποίηση Χ.Α. (εκατ €) **	95,937.03	95,854.59	82.43	
Μέση Ημερήσια Αξία Συν/γών (χιλ. €)	141,013.64	140,774.20	48.92	307.51
Αξία Συναλλαγών	153,792.91	153,654.70	31.43	106.78
Κύριος Πίνακας:	144,960.28	144,822.07	31.43	106.78
Προσυμφωνημένων Συναλλαγών 6_1_2_3:	8,832.63	8,832.63	0.00	0.00
Πίνακας Εκποιήσεων:	0.00	0.00	0.00	0.00
Πίνακας Ειδικών Όρων:	0.00	0.00	0.00	0.00
Μέσος Ημερήσιος Όγκος Συναλλαγών	32,874,704	32,668,166	220,686	9,054
Όγκος Συναλλαγών	34,892,452	34,783,075	106,225	3,152
Κύριος Πίνακας:	33,728,437	33,619,060	106,225	3,152
Προσυμφωνημένων Συναλλαγών 6_1_2_3:	1,164,015	1,164,015	0	0
Πίνακας Εκποιήσεων:	0	0	0	0
Πίνακας Ειδικών Όρων:	0	0	0	0
Μέσο Ημερήσιο Πλήθος Πράξεων	41,247	41,106	80	62
Αριθμός Πράξεων	55,198	55,081	84	33
Κύριος Πίνακας:	55,182	55,065	84	33
Προσυμφωνημένων Συναλλαγών 6_1_2_3:	16	16	0	0
Πίνακας Εκποιήσεων:	0	0	0	0
Πίνακας Ειδικών Όρων:	0	0	0	0

Στοιχεία Συναλλαγών Κλάδων Χρηματιστηρίου Αθηνών & Χρηματοοικονομικών Προϊόντων (Δ.Α.Κ.)

Κωδικός	Κλάδοι	Ανοδικές / Καθοδικές / Σταθερές	Αριθμός Πράξεων	Όγκος Συναλλαγών	Αξία Συναλλαγών	% στη Συνολική Αξία
12000	- Χρηματοοικονομικά Προϊόντα	1 / 0 / 0	33	3,152	106,781.52	0.07%
3510	- Ακίνητη Περιουσία	1 / 8 / 2	1,268	335,067	1,340,001.11	0.87%
3030	- Ασφάλειες	0 / 1 / 0	47	12,204	58,211.23	0.04%
5020	- Βιομηχανικά Προϊόντα & Υπηρεσίες	2 / 13 / 2	3,282	948,303	5,617,668.52	3.65%
4040	- Εμπόριο	3 / 2 / 2	1,765	256,854	4,499,228.28	2.93%
6010	- Ενέργεια	2 / 2 / 0	2,860	630,703	7,065,682.73	4.59%
4020	- Καταναλωτικά Προϊόντα & Υπηρεσίες	0 / 5 / 2	737	567,143	589,631.91	0.38%
5010	- Κατασκευές & Υλικά Κατασκευών	5 / 8 / 1	4,392	1,796,249	8,797,106.79	5.72%
4030	- Μέσα Ενμέρωσης	0 / 0 / 1	1	100	50.00	0.00%
4520	- Προσωπική Φροντίδα, Φάρμακα & Παντοπωλεία	2 / 0 / 0	729	211,843	2,274,857.99	1.48%
5510	- Πρώτες Ύλες	4 / 9 / 2	1,756	525,100	1,651,336.42	1.07%
4050	- Ταξίδια και Αναψυχή	0 / 5 / 0	4,762	3,684,554	13,308,903.64	8.65%
1010	- Τεχνολογία	1 / 8 / 1	2,590	971,679	2,904,958.05	1.89%
1510	- Τηλεπικοινωνίες	0 / 2 / 0	2,176	428,952	6,067,960.11	3.95%
3010	- Τράπεζες	1 / 6 / 0	17,828	21,991,349	69,487,024.25	45.18%
4510	- Τρόφιμα, Ποτά & Καπνοβιομηχανίες	3 / 2 / 1	388	78,777	1,164,936.57	0.76%
2010	- Υγεία	1 / 2 / 0	362	292,343	241,001.31	0.16%
6510	- Υπηρεσίες Κοινής Ωφέλειας	0 / 6 / 0	9,430	1,886,903	27,722,857.44	18.03%
3020	- Χρηματοοικονομικές Υπηρεσίες	1 / 3 / 1	769	177,943	894,545.37	0.58%

Οι 10 Μετοχές με τη μεγαλύτερη Άνοδο & Πτώση

Κύρια Αγορά

Μετοχές με τη μεγαλύτερη Θετική μεταβολή τιμής	Τιμή κλεισ.	Μεταβ.	Μετοχές με τη μεγαλύτερη Αρνητική μεταβολή τιμής	Τιμή κλεισ.	Μεταβ.
REDS (ΚΟ)	2.58	3.20% #	CPI (ΚΟ)	0.756	-8.47% α
ΠΑΠΟΥΤΣΑΝΗΣ (ΚΟ)	2.61	1.95% #	ΠΕΤΡΟΠΟΥΛΟΣ ΠΕΤΡΟΣ (ΚΟ)	9	-7.22% α
ΣΑΡΑΝΤΗΣ ΓΡ. (ΚΟ)	11.4	1.79% #	ΙΝΤΕΡΓΟΥΝΤ-ΞΥΛΕΜΠΟΡΙΑ (ΚΟ)	0.284	-3.73% α
ΒΙΟΚΑΡΠΕΤ (ΚΟ)	2.9	1.75% #	SPACE HELLAS (ΚΟ)	7.28	-3.70% α
ΕΛΛΑΚΤΩΡ (ΚΟ)	2.49	1.63% #	ΙΝΤΡΑΛΟΤ (ΚΟ)	1.044	-3.69% α
FOURLIS ΣΥΜΜΕΤΟΧΩΝ (ΚΟ)	4.12	1.48% #	CENTRIC ΣΥΜΜΕΤΟΧΩΝ (ΚΟ)	0.374	-3.61% α
ΓΕΝΙΚΗ ΕΜΠΟΡΙΟΥ (ΚΟ)	1.645	1.23% #	ΙΝΤΕΡΤΕΚ (ΚΟ)	1.25	-3.47% α
ΑΝΔΡΟΜΕΔΑ ΑΕΕΧ (ΚΟ)	6.96	1.16% #	QUALITY & RELIABILITY (ΚΟ)	1.282	-3.46% α
TITAN CEMENT (ΚΑ)	26.5	1.15% #	ΟΛΠ (ΚΟ)	24.6	-3.15% α
HELLENIQ ENERGY (ΚΟ)	8.23	1.11% #	ΙΚΤΙΝΟΣ ΕΛΛΑΣ (ΚΟ)	0.446	-3.04% α

Μετοχές με τη μεγαλύτερη Αξία Συναλλαγών	Αξία (χιλ. €)	Μεταβ.	Μετοχές με το μεγαλύτερο Όγκο Συναλλαγών	Όγκος	Μεταβ.
ΠΕΙΡΑΙΩΣ FINANCIAL HOLD (ΚΟ)	24,833.75	-0.16% α	ΠΕΙΡΑΙΩΣ FINANCIAL HOLD (ΚΟ)	6,598,644	-0.16% α
ΕΘΝΙΚΗ ΤΡΑΠΕΖΑ (ΚΟ)	22,426.26	-2.22% α	ΑΛΡΗΑ ΥΠΗΡΕΣΙΩΝ ΣΥΜΜ (ΚΟ)	6,429,484	-1.25% α
ΜΥΤΙΛΗΝΑΙΟΣ (ΚΟ)	11,460.96	-0.06% α	EUROBANK HOLDINGS (ΚΟ)	5,686,140	-1.14% α
EUROBANK HOLDINGS (ΚΟ)	10,376.08	-1.14% α	ΕΘΝΙΚΗ ΤΡΑΠΕΖΑ (ΚΟ)	3,105,960	-2.22% α
ΑΛΡΗΑ ΥΠΗΡΕΣΙΩΝ ΣΥΜΜ (ΚΟ)	10,105.87	-1.25% α	ΙΝΤΡΑΛΟΤ (ΚΟ)	2,925,042	-3.69% α
ΔΕΗ (ΚΟ)	10,014.02	-2.67% α	ΔΕΗ (ΚΟ)	883,334	-2.67% α
ΟΠΑΠ (ΚΟ)	7,668.49	-0.49% α	CENTRIC ΣΥΜΜΕΤΟΧΩΝ (ΚΟ)	507,429	-3.61% α
ΟΤΕ (ΚΟ)	6,037.46	-0.70% α	HELLENIQ ENERGY (ΚΟ)	485,011	1.11% #
ΤΕΡΝΑ ΕΝΕΡΓΕΙΑΚΗ (ΚΟ)	5,268.89	-0.66% α	ΟΠΑΠ (ΚΟ)	472,726	-0.49% α
JUMBO (ΚΟ)	4,115.59	1.06% #	ΙΝΤΡΑΚΑΤ (ΚΟ)	451,683	-2.72% α

Σημείωση: Απεικονίζονται οι Μετοχές που δεν ανήκουν στην Κατηγορία Επιτήρησης και πραγματοποιήσαν κατά τη διάρκεια της συνεδρίασης Αξία Συναλλαγών μεγαλύτερη από 10,000 Ευρώ.

Αναλυτικά Στοιχεία Συναλλαγών Αγοράς Παραγώγων

	Αριθμός Πράξεων	Όγκος	Ανοικτές θέσεις
Σ.Μ.Ε. σε Δείκτες	654	5,227	7,011
FTSE/X.A. Τράπεζες	4	12	1,199
FTSE/X.A. Large Cap	650	5,215	5,762
MSCI GREECE REBASED	0	0	50
Σ.Μ.Ε. σε Μετοχές	1,801	21,775	466,923
ΑΔΜΗΕ ΣΥΜΜΕΤΟΧΩΝ Α.Ε. (ΚΟ)	36	194	26,580
ΑΕΡΟΠΟΡΙΑ ΑΙΓΑΙΟΥ (ΚΟ)	46	207	5,416
ΑΙΡΡΗΑ ΥΠΗΡΕΣΙΩΝ ΣΥΜΜ (ΚΟ)	227	9,127	174,025
ΔΙΕΘΝΗΣ ΑΕΡΟΛΙΜΕΝΑΣ ΑΘΗΝΩΝ(ΚΟ)	10	50	875
ΑΥΤΟΗΕΛΛΑΣ (ΚΟ)	2	10	221
ΑΒΑΞ Α.Ε. (ΚΟ)	15	70	777
COCA-COLA HBC AG (ΚΟ)	0	0	101
CENERGY HOLDINGS (ΚΑ)	11	41	4,663
ΕΛΛΑΚΤΩΡ (ΚΟ)	103	579	5,503
ΕΛΒΑΛΧΑΛΚΟΡ (ΚΟ)	23	141	4,011
EUROBANK HOLDINGS (ΚΟ)	106	2,609	33,983
ΕΥΔΑΠ (ΚΟ)	13	57	4,324
FOURLIS ΣΥΜΜΕΤΟΧΩΝ (ΚΟ)	3	9	1,027
ΓΕΚ ΤΕΡΝΑ (ΚΟ)	54	218	16,245
ΕΛΛΗΝ. ΧΡΗΜΑΤΙΣΤΗΡΙΑ-Χ.Α. (ΚΟ)	42	225	8,156
HELLENIC ENERGY (ΚΟ)	52	578	5,633
INTRACOM HOLDINGS (ΚΟ)	73	269	7,750
INTRAKAT (ΚΟ)	25	69	2,209
JUMBO (ΚΟ)	4	37	321
LAMDA DEVELOPMENT(ΚΟ)	47	205	6,801
MIG (ΚΟ)	1	3	98
ΜΟΤΟΡ ΟΪΛ (ΚΟ)	12	27	415
ΜΥΤΙΛΗΝΑΙΟΣ (ΚΟ)	156	543	5,757
ΕΘΝΙΚΗ ΤΡΑΠΕΖΑ (ΚΟ)	109	882	13,435
ΟΠΑΠ (ΚΟ)	2	4	878
ΤΡΑΠΕΖΑ ΟΡΤΙΜΑ BANK (ΚΟ)	2	2	98
ΟΤΕ (ΚΟ)	44	213	5,531
ΟΛΠ (ΚΟ)	1	1	131
ΠΕΙΡΑΙΩΣ FINANCIAL HOLD (ΚΟ)	242	3,914	65,260
ΔΕΗ (ΚΟ)	185	891	29,073
QUEST ΣΥΜΜΕΤΟΧΩΝ (ΚΟ)	5	12	207
ΤΕΡΝΑ ΕΝΕΡΓΕΙΑΚΗ (ΚΟ)	94	358	30,908
ΤΙΤΑΝ CEMENT (ΚΑ)	12	23	174
ΥΙΟΗΑΛCO SA/NV (ΚΑ)	44	207	6,337
Δικαιώματα σε Δείκτες	26	334	1,003
FTSE/X.A. Large Cap	26	334	1,003
Δικαιώματα σε Μετοχές	0	0	718
ΑΙΡΡΗΑ ΥΠΗΡΕΣΙΩΝ ΣΥΜΜ (ΚΟ)	0	0	0
ΕΘΝΙΚΗ ΤΡΑΠΕΖΑ (ΚΟ)	0	0	354
ΟΠΑΠ (ΚΟ)	0	0	95
ΟΤΕ (ΚΟ)	0	0	90
ΠΕΙΡΑΙΩΣ FINANCIAL HOLD (ΚΟ)	0	0	30
ΔΕΗ (ΚΟ)	0	0	149
Συνολική Δραστηριότητα	2,481	27,336	475,655

Πληθος Χρεογράφων	Ονομ. Αξία	Μερίσματα [1]			Ημερ. Τελευτ. Αποκοπής		Σημ. Χρεόγραφα	Τιμή κλεισίματος	% μεταβ.	Προηγ. Κλεισίση-ημ/νία	Άνοιγμα	Κατωτ Τιμή	Ανωτ Τιμή	Τελ Σταθμ Τιμή	Τελευταία ζήτηση [7]	Τελευταία προσφορά [7]	Ρ/Ε μετά φ. Χρήσιμ	Όγκος	Πράξεις	Αξία Συναλλαγών[8]	Χ.Α. Εταιρείας (χιλ. €) [3,5]	Χαμηλό έτους	Υψηλό έτους	Κλάδος [4]					
		2021	2022	2023	Μέρισμα [2]	Δικαίωμα																							
2,352,839,697	0.290	---	---	---	07/04/2008	18/04/2017	---	ALPHA ΥΠΗΡΕΣΙΩΝ ΣΥΜΜ (ΚΟ)	1.575	-1.25	€	1.595	12/04/2024	1.565	1.5455	1.599	1.575	1.572	184@1.57	6486@1.58	---	---	6,429,484	3,547	10,105,867.05	3,705,722.52	1.524	1.79	30101010
36,353,868	1.00	---	(0.025)	---	10/07/2023	21/08/2023	---	AUSTRIACARD (ΚΑ)	6.36	-2.00	€	6.49	12/04/2024	6.38	6.18	6.38	6.36	6.282	100@6.27	4472@6.36	---	---	12,846	103	80,694.59	231,210.60	5.8	6.8	10101010
48,624,764	0.080	0.46	0.65	---	24/04/2023	05/12/2022	---	AUTOHELLAS (ΚΟ)	13.16	-1.35	€	13.34	12/04/2024	13.2	12.98	13.26	13.16	13.125	1550@13.14	300@13.24	---	---	27,666	280	363,120.62	639,901.89	12.78	14.1	40201040
190,162,681	---	---	0.05	---	19/06/2023	07/12/2016	---	CENERGY HOLDINGS (ΚΑ)	7.04	-0.14	€	7.05	12/04/2024	6.93	6.82	7.04	7.04	6.921	610@6.98	1550@7.05	---	---	178,993	678	1,238,813.61	1,338,745.27	6.71	7.67	50202010
3,716,479,777	6.70	0.71	0.78	---	25/05/2023	29/04/2013	---	COCA-COLA HBC AG (ΚΟ)	28.28	0.36	€	28.18	12/04/2024	28.12	28.12	28.34	28.22	28.237	26@28.22	200@28.24	---	---	33,848	196	955,752.8010	547,795.84	25.66	29.67	45101020
372,977,222	0.220	---	---	---	02/05/2008	20/05/2019	---	EUROBANK HOLDINGS (ΚΟ)	1.829	-1.14	€	1.85	12/04/2024	1.8225	1.794	1.8495	1.829	1.825	29674@1.83	3000@1.83	---	---	5,686,140	3,458	10,376,082.14	6,797,441.51	1.599	1.957	30101010
52,131,944	1.00	0.1102	0.11	---	29/06/2023	23/07/2019	---	FOURLIS ΣΥΜΜΕΤΟΧΩΝ (ΚΟ)	4.12	1.48	€	4.06	12/04/2024	4	3.95	4.12	4.12	4.004	1600@4.00	197@4.12	---	---	84,684	316	339,040.91	214,783.61	3.94	4.37	40401010
305,635,185	2.18	0.1	0.3	0.3	10/01/2024	01/10/2003	---	HELLENIO ENERGY (ΚΟ)	8.23	1.11	€	8.14	12/04/2024	8.14	8.11	8.27	8.23	8.188	48@8.22	102@8.24	---	---	485,011	1,582	3,971,045.79	2,515,377.57	7.03	8.64	60101020
48,003,921	0.400	---	---	---	30/08/1993	26/06/2023	---	IDEAL HOLDINGS (ΚΟ)	6.26	0.48	€	6.23	12/04/2024	5.8	5.8	6.26	6.26	6.121	200@6.21	300@6.26	---	---	73,990	251	452,859.80	300,504.55	5.8	6.78	10102030
83,600,000	0.760	---	---	---	03/07/2007	17/07/2023	---	INTRACOM HOLDINGS (ΚΟ)	3.31	-1.19	€	3.35	12/04/2024	3.255	3.23	3.385	3.31	3.291	4700@3.31	1051@3.32	---	---	311,409	807	1,024,873.15	276,716.00	3.14	4.335	10101010
160,523,985	0.300	---	---	---	12/08/2008	30/12/2022	---	INTRAKAT (ΚΟ)	5.01	-2.72	€	5.15	12/04/2024	4.9	4.9	5.11	5.01	5.01	50@5.00	3945@5.08	---	---	451,683	668	2,262,763.20	804,225.16	4.46	5.64	50101010
136,059,759	0.880	0.77	0.322	---	19/03/2024	05/03/2014	---	JUMBO (ΚΟ)	26.7	1.06	€	26.42	12/04/2024	25.9	25.9	26.7	26.7	26.383	6@26.46	937@26.70	---	---	155,992	1,338	4,115,586.64	3,632,795.57	24.44	28.08	40401010
176,736,715	0.300	---	---	---	30/05/2007	27/11/2019	---	LAMDA DEVELOPMENT(ΚΟ)	6.45	-2.42	€	6.61	12/04/2024	6.5	6.41	6.65	6.45	6.478	78@6.44	1508@6.47	---	---	150,147	806	972,680.28	1,139,951.81	6.41	7.31	35101010
27,345,120	0.280	---	---	---	18/07/2005	26/02/2014	---	QUALITY & RELIABILITY (ΚΟ)	1.282	-3.46	€	1.328	12/04/2024	1.29	1.27	1.32	1.282	1.293	2580@1.28	3550@1.30	---	---	292,786	393	378,429.89	35,056.44	0.6	1.62	10101010
107,222,688	0.440	(0.5667)	0.2	---	20/06/2023	16/03/2022	---	QUEST ΣΥΜΜΕΤΟΧΩΝ (ΚΟ)	5.2	-1.14	€	5.26	12/04/2024	5.22	5.15	5.29	5.2	5.233	14@5.18	1855@5.20	---	---	39,151	328	204,871.71	557,557.98	5.1	6.25	10101010
78,325,475	---	---	0.6	---	28/06/2023	23/07/2019	---	TITAN CEMENT (ΚΑ)	26.5	1.15	€	26.2	12/04/2024	26.05	25.95	26.65	26.5	26.22	11@26.45	2560@26.50	---	---	81,893	730	2,147,241.70	2,075,625.09	20.9	26.95	50101030
259,189,761	0.1	0.12	---	---	19/06/2023	26/02/2016	---	VIOHALCO SANN (ΚΑ)	5.23	0.19	€	5.22	12/04/2024	5.12	5.03	5.23	5.23	5.119	226@5.21	566@5.23	---	---	221,849	695	1,135,683.63	1,355,562.45	5.03	6.58	55102015
148,321,516	0.300	---	0.07	---	19/06/2023	22/01/2020	---	ΑΒΑΣ Α.Ε. (ΚΟ)	1.398	-2.24	€	1.43	12/04/2024	1.41	1.38	1.43	1.398	1.396	687@1.40	1000@1.40	---	---	334,732	552	467,319.84	207,353.48	1.38	1.884	50101010
232,000,000	2.12	0.0854	0.0682	0.0582	04/10/2023	19/06/2017	---	ΔΑΜΗΣ ΣΥΜΜΕΤΟΧΩΝ Α.Ε. (ΚΟ)	2.15	-1.15	€	2.175	12/04/2024	2.16	2.08	2.18	2.15	2.144	31@2.15	28303@2.15	---	2022	344,970	801	739,626.36	498,800.00	2.08	2.425	65101015
90,167,100	0.500	---	---	---	03/06/2019	24/05/2021	---	ΑΕΡΟΠΟΡΙΑ ΑΙΓΑΙΟΥ (ΚΟ)	11.83	-2.71	€	12.16	12/04/2024	12	11.78	12	11.83	11.886	100@11.82	22@11.84	---	---	203,437	1,227	2,418,040.86	1,066,676.79	11.08	12.96	40501010
103,423,291	0.570	---	---	---	01/08/2011	23/08/2023	---	ΓΕΚ ΤΕΡΝΑ (ΚΟ)	16.4	-1.21	€	16.6	12/04/2024	16.34	16.14	16.56	16.4	16.293	468@16.36	1094@16.40	---	---	149,788	955	2,440,565.34	1,696,141.97	12.98	17.1	50101010
382,000,000	2.48	---	---	---	20/07/2015	12/12/2001	---	ΔΕΗ (ΚΟ)	11.32	-2.67	€	11.63	12/04/2024	11.36	11.21	11.5	11.32	11.337	947@11.31	200@11.37	---	---	883,334	3,259	10,014,016.32	4,324,240.00	11.15	12.67	65101015
300,000,000	1.00	---	---	---	07/02/2024	---	---	ΔΙΕΘΝΗΣ ΑΕΡΟΛΙΜΕΝΑΣ ΑΘΗΝΩΝ(ΚΟ)	8.18	-0.29	€	8.204	12/04/2024	8.112	8.112	8.218	8.18	8.181	150@8.17	1000@8.20	---	---	393,663	1,425	3,220,667.87	2,454,000.00	8.112	9.56	50206060
914,715,153	1.00	---	---	---	16/05/2008	29/08/2018	---	ΕΘΝΙΚΗ ΤΡΑΠΕΖΑ (ΚΟ)	7.21	-2.22	€	7.374	12/04/2024	7.234	7.146	7.36	7.21	7.22	2000@7.21	1260@7.25	---	---	3,105,960	4,457	22,426,261.73	6,595,096.25	6.222	7.498	30101010
11,250,000	0.520	0.0405	0.08	---	07/08/2023	09/11/2015	---	ΕΚΤΕΡ (ΚΟ)	3.845	0.13	€	3.84	12/04/2024	3.75	3.75	3.85	3.845	3.789	50@3.84	60@3.85	---	---	51,638	237	195,656.30	43,256.25	3.75	4.57	50101010
375,241,586	0.390	0.03	0.06	---	26/06/2023	14/07/2006	---	ΕΒΑΛΧΑΛΚΟΡ (ΚΟ)	1.81	-2.16	€	1.85	12/04/2024	1.816	1.8	1.832	1.81	1.814	437@1.81	149@1.82	---	---	223,465	756	405,363.54	679,187.27	1.8	2.435	55102015
348,192,005	0.040	---	---	---	05/07/2011	16/07/2021	---	ΕΛΛΑΚΤΩΡ (ΚΟ)	2.49	1.63	€	2.45	12/04/2024	2.43	2.38	2.52	2.49	2.439	3869@2.49	1191@2.51	---	---	364,528	787	889,206.18	866,998.09	2.38	2.84	50101010
60,348,000	0.420	0.1515	0.1565	---	14/06/2023	04/08/2021	---	ΕΛΛΗΝ. ΧΡΗΜΑΤΙΣΤΗΡΙΑ Χ.Α. (ΚΟ)	5	-1.38	€	5.07	12/04/2024	5.01	4.925	5.07	5	4.994	20@5.00	33@5.01	---	---	172,332	689	860,594.64	301,740.00	4.925	5.92	30202015
106,500,000	0.600	0.28	0.02	---	13/09/2023	13/09/2021	---	ΕΥΔΑΠ (ΚΟ)	5.6	-1.24	€	5.67	12/04/2024	5.64	5.51	5.66	5.6	5.585	100@5.56	420@5.61	---	---	40,366	333	225,427.50	596,400.00	5.38	6.15	65102030
604,095,621	0.300	---	---	---	30/05/2013	10/10/2023	---	ΙΝΤΡΑΛΟΤ (ΚΟ)	1.044	-3.69	€	1.084	12/04/2024	1.056	1.016	1.068	1.044	1.043	10000@1.04	35000@1.06	---	---	2,925,042	1,271	3,052,200.85	630,675.83	1.016	1.264	40501020
110,782,980	0.750	0.9054	1.6299	0.4091	18/12/2023	04/11/2013	---	ΜΟΤΟΡ ΟΙΛ (ΚΟ)	26.24	-0.61	€	26.42	12/04/2024	26.42	26.26	26.62	26.26	26.36	1961@26.24	364@26.40	---	---	115,375	1,141	3,041,330.76	2,909,161.05	23.56	28	60101020
142,891,161	0.970	0.4341	1.24	---	27/06/2023	07/07/2017	---	ΜΥΤΙΛΗΝΑΙΟΣ (ΚΟ)	35.54	-0.06	€	35.56	12/04/2024	35.08	35.02	35.94	35.54	35.478	575@35.52	227@35.76	---	---	323,044	3,156	11,460,955.56	5,078,351.86	33.3	39.56	65102000
370,062,741	0.300	0.6	1	1.0018	02/11/2023	19/06/2023	---	ΟΠΑΠ (ΚΟ)	16.22	-0.49	€	16.3	12/04/2024	16.17	16.11	16.37	16.22	16.222	3000@16.21	230@16.32	---	---	472,726	2,058	7,668,489.96	6,002,417.66	15.32	17.35	40501020
418,002,013	2.83	0.8231	0.5888	---	05/07/2023	18/06/1998	---	ΟΤΕ (ΚΟ)	14.26</																				

Πληθος Χρεογράφων	Ονομ. Αξία	Μερίσματα [1]			Ημερ. Τελευτ. Αποκοπής Μέρισμα [2]	Αποκοπή Δικαίωμα	Σημ. Χρεόγραφο	Τιμή κλεισίματος	% μεταβ.	Προηγ. Κλείσιμο-ημ/νία	Άνοιγμα	Κατωτ Τιμή	Ανωτ Τιμή	Τελ Σταθμ Τιμή	Τελευταία ζήτηση [7]	Τελευταία προσφορά [7]	Ρ/Ε μετά φ. Χρήσιμ	Όγκος	Πράξεις	Αξία Συναλλαγών[8]	Χ.Α. Εταιρείας (χιλ. €) [3,5]	Χαμηλό έτους	Υψηλό έτους	Κλάδος [4]				
		2021	2022	2023																								
73,694,142	3.45	---	---	---	04/10/2023	---	ΤΡΑΠΕΖΑ ΟΡΤΙΜΑ BANK (ΚΟ)	9.81	0.20	P	9.79	12/04/2024	9.56	9.56	9.83	9.81	9.733	1496@9.81	5100@9.82	---	---	155,506	763	1,513,489.83	722,939.53	7.24	9.83	30101010
Κύρια Αγορά - Μέσης Συναλλακτικής Δραστηριότητας																												
13,126,020	0.660	0.1163	0.1158	---	26/07/2023	04/09/2020	A.S. COMPANY (ΚΟ)	2.58	-0.77	€	2.6	12/04/2024	2.55	2.55	2.58	2.58	2.555	200@2.44	970@2.58	---	---	1,156	6	2,953.02	33,865.13	2.32	2.7	40401030
14,000,000	1.95	3.42	0.26	---	19/07/2023	26/03/2024	ALPHA REAL ESTATE (ΚΟ)	7.42	-3.13	€	7.66	12/04/2024	7.54	7.38	7.54	7.38	7.411	17@7.38	350@7.50	---	---	489	13	3,624.16	103,880.00	7.38	11.75	35101015
3,114,144	0.360	0.3427	0.2304	---	29/05/2023	02/06/2020	ALPHA TRUST ΣΥΜΜΕΤΟΧΩΝ (ΚΟ)	7.32	-1.35	€	7.42	12/04/2024	7.34	7.32	7.36	7.32	7.349	300@7.32	75@7.40	---	---	925	17	6,797.50	22,795.53	5.9	7.5	30202010
243,164,193	0.300	---	---	---	30/12/2021	05/12/2023	ATTICA ΣΥΜΜΕΤΟΧΩΝ (ΚΟ)	2.25	-1.75	€	2.29	12/04/2024	2.23	2.15	2.27	2.25	2.203	18000@2.22	517@2.25	---	---	67,516	136	148,727.78	547,119.43	1.86	2.46	40501015
35,764,593	2.10	0.075	0.1046	---	02/05/2023	25/11/2019	BRIQ PROPERTIES (ΚΟ)	1.915	-2.30	€	1.96	12/04/2024	1.96	1.91	1.96	1.915	1.923	14282@1.91	300@1.94	---	---	36,530	61	70,232.66	68,489.20	1.865	1.985	35102030
101,123,806	0.360	---	---	---	22/07/2010	28/06/2011	CENTRIC ΣΥΜΜΕΤΟΧΩΝ (ΚΟ)	0.374	-3.61	€	0.388	12/04/2024	0.373	0.372	0.382	0.374	0.375	3867@0.373	2695@0.379	---	---	507,429	299	190,304.34	37,820.30	0.36	0.467	40203040
784,500	10.00	0.3	---	0.2508	30/11/2023	31/07/2018	CNL CAPITAL (ΚΟ)	6.9	---	γ	6.9	12/04/2024	6.9	6.85	6.95	6.9	6.888	200@6.85	600@6.95	---	2022	290	4	1,997.50	5,413.05	6.85	9	30202010
10,567,700	0.300	---	---	---	06/10/2005	13/02/2002	CPI (ΚΟ)	0.756	-8.47	€	0.826	12/04/2024	0.81	0.726	0.81	0.756	0.76	9000@0.754	956@0.790	---	---	72,516	135	55,103.44	7,989.18	0.606	0.99	10102030
18,680,300	0.050	---	---	---	06/07/2022	---	DIMAND (ΚΟ)	9.86	-1.20	€	9.98	12/04/2024	9.7	9.7	9.96	9.86	9.847	100@9.70	555@9.86	---	---	6,302	48	62,057.78	184,187.76	9.65	10.95	35101010
54,200,000	0.075	0.035	0.074	---	18/07/2023	23/11/2021	EPSILON NET (ΚΟ)	9.15	-0.44	€	9.19	12/04/2024	9	9	9.29	9.15	9.11	30@9.05	537@9.15	---	---	21,635	151	197,095.74	495,930.00	8.8	11.18	10101015
10,500,000	2.40	0.29	0.3	---	16/05/2023	02/04/2024	INTERCONTINENTAL (ΚΟ)	4.42	---	γ	4.42	12/04/2024	4.34	4.32	4.42	4.42	4.395	400@4.34	300@4.98	7.59	2023	6,905	18	30,344.16	46,410.00	4.18	6.9	35102000
167,868,482	0.300	---	---	---	20/08/2007	28/11/2022	LAVIPHARM (ΚΟ)	0.82	-1.21	€	0.83	12/04/2024	0.79	0.79	0.822	0.82	0.802	30000@0.815	4438@0.820	---	---	287,888	300	230,898.05	137,652.16	0.76	0.96	20103015
4,740,000	0.860	---	---	---	14/03/2003	---	LOGISMOS (ΚΟ)	1.38	---	γ	1.38	12/04/2024	---	---	---	---	---	200@1.26	100@1.37	---	2022	---	---	---	6,541.20	1.13	1.39	10101015
17,120,280	0.940	0.06	---	---	27/06/2022	26/06/2023	LOULIS FOOD (ΚΟ)	2.67	-1.84	€	2.72	12/04/2024	2.62	2.62	2.71	2.67	2.673	510@2.66	3972@2.68	---	---	6,985	39	18,670.84	45,711.15	2.62	3.09	45102020
4,419,616	1.58	---	0.1531	---	10/07/2023	04/03/2015	MEDICON ΕΛΛΑΣ (ΚΟ)	2.92	-2.34	€	2.99	12/04/2024	2.91	2.86	2.95	2.92	2.893	50@2.92	1400@2.93	---	---	2,260	27	6,538.13	12,905.28	2.86	3.49	20102010
10,500,000	0.950	---	---	---	24/06/2008	21/07/2023	MEVACO (ΚΟ)	3.78	-0.53	€	3.8	12/04/2024	3.7	3.68	3.78	3.78	3.705	51@3.70	556@3.78	---	2022	4,464	23	16,540.58	39,690.00	3.62	4.32	55102015
31,317,025	0.400	---	---	---	26/04/2007	10/05/2023	MIG (ΚΟ)	3.81	-3.91	€	3.965	12/04/2024	3.8	3.8	3.945	3.81	3.841	212@3.81	60@3.94	---	---	1,658	34	6,368.03	119,317.87	3.8	4.9	30202000
138,218,440	0.870	---	---	---	11/12/2023	---	ORILINA PROPERTIES ΑΕΕΑΠ (ΚΟ)	0.873	-0.34	€	0.876	12/04/2024	0.872	0.866	0.887	0.873	0.873	1230@0.862	250@0.889	---	---	15,931	81	13,901.92	120,664.70	0.85	0.9628	35102000
87,127,162	0.500	---	---	---	08/06/2023	28/07/2021	PREMIA (ΚΟ)	1.134	-1.05	€	1.146	12/04/2024	1.138	1.13	1.144	1.134	1.135	1300@1.13	1077@1.14	---	---	44,838	92	50,894.84	98,802.20	1.12	1.21	35102000
24,586,446	0.230	---	0.04	---	03/07/2023	08/06/2022	PROFILE (ΚΟ)	4.08	-0.24	€	4.09	12/04/2024	4.04	3.925	4.08	4.08	3.992	5@4.05	750@4.09	---	---	103,680	316	413,845.72	100,312.70	3.925	4.81	10101010
6,456,530	1.08	0.12	0.1314	---	17/07/2023	02/08/2010	SPACE HELLAS (ΚΟ)	7.28	-3.70	€	7.56	12/04/2024	7.42	7.28	7.6	7.28	7.437	88@7.28	100@7.76	---	---	4,101	31	30,499.80	47,003.54	7.1	8.48	15101010
120,528,771	1.60	---	---	---	10/11/2023	---	TRADE ESTATES ΑΕΕΑΠ (ΚΟ)	1.678	-0.47	€	1.686	12/04/2024	1.684	1.66	1.698	1.678	1.675	300@1.67	396@1.68	---	---	48,159	58	80,645.71	202,247.28	1.626	1.788	35102045
17,190,046	0.300	---	---	---	16/11/1992	04/12/2023	UNIBIOS (ΚΟ)	1.15	-2.13	€	1.175	12/04/2024	1.11	1.11	1.155	1.15	1.128	2131@1.14	4120@1.15	---	---	63,941	145	72,136.92	19,768.55	1.11	1.45	50204000
13,000,000	0.650	---	---	---	01/08/2007	07/04/2000	5093 ΑΚΡΙΤΑΣ (ΚΟ)	0.945	---	γ	0.945	12/04/2024	---	---	---	---	---	56@0.910	11@0.970	---	---	---	---	---	12,285.00	0.78	1.33	50101035
32,413,681	0.370	---	---	---	15/07/2009	11/05/2000	ΑΛΟΥΜΥΛ (ΚΟ)	2.57	0.78	P	2.55	12/04/2024	2.5	2.48	2.57	2.57	2.505	500@2.52	89@2.57	---	---	17,382	92	43,541.30	83,303.16	2.48	3.18	55102035
3,576,883	3.44	0.5109	---	---	30/10/2023	19/07/2022	ΑΝΔΡΟΜΕΔΑ ΑΕΕΧ (ΚΟ)	6.96	1.16	P	6.88	12/04/2024	6.8	6.72	7.02	6.96	6.862	65@6.80	200@6.98	3.85	2023	2,738	25	18,787.70	24,895.11	6.42	7.18	30204000
18,810,000	0.400	---	---	---	08/07/2010	14/11/2007	ΒΑΡΒΕΡΗΣ Ν. - MODA BAGNO (ΚΟ)	3.1	---	γ	3.1	12/04/2024	2.8	2.8	3.1	3.1	2.896	10@3.00	2905@3.10	---	---	1,107	14	3,205.47	58,311.00	1.9	3.44	40401025
23,986,500	1.04	---	---	---	26/06/2009	28/08/2023	ΒΙΟΚΑΡΠΕΤ (ΚΟ)	2.9	1.75	P	2.85	12/04/2024	2.77	2.76	2.9	2.9	2.82	250@2.85	1316@2.90	---	---	10,370	32	29,248.00	69,560.85	2.47	3.13	50101035
6,325,000	0.600	0.19	0.153	---	03/07/2023	17/02/2014	ΒΟΓΙΑΤΖΟΓΛΟΥ (ΚΟ)	2.44	6.09	P	2.3	12/04/2024	2.44	2.44	2.44	2.44	2.44	400@2.24	1150@2.52	---	---	299	1	729.56	15,433.00	2.16	2.7	50205010
24,060,000	0.300	0.055	0.075	---	25/04/2023	01/07/2019	ΓΕΝΙΚΗ ΕΜΠΟΡΙΟΥ (ΚΟ)	1.645	1.23	P	1.625	12/04/2024	1.61	1.565	1.645	1.645	1.6	200@1.58	500@1.68	11.13	2023	9,566	67	15,303.85	39,578.70	1.565	1.95	50205010
15,878,748	0.480	---	---	---	10/07/2006	22/03/2004	ΔΟΜΙΚΗ ΚΡΗΤΗΣ (ΚΟ)	4.5	-1.96	€	4.59	12/04/2024	4.2	4.2	4.57	4.5	4.332	10485@4.46	2731@4.50	---	---	41,697	92	180,619.78	71,454.37	3.07	4.81	50101010
34,720,000	0.310	---	---	---	16/06/2010	01/08/2007	ΔΡΟΜΕΑΣ (ΚΟ)	0.347	-4.67	€	0.364	12/04/2024	0.364	0.334	0.364	0.347	0.344	92@0.346	1599@0.350	---	---	17,025	47	5,853.29	12,047.84	0.321	0.398	40202015
13,673,200	0.420	---	---	---	18/07/2008	26/07/2001	ΕΒΡΟΦΑΡΜΑ (ΚΟ)	1.495	-1.32	€	1.515	12/04/2024	1.47	1.44	1.52	1.495	1.472	110@1.50	100@1.52	---	---	22,395	81	32,975.88	20,441.43	1.2	1.94	45102020
18,410,839	1.00	0.262	0.202	---	23/08/2023	10/09/2010	ΕΛΑΣΤΡΟΝ (ΚΟ)	2.4	-2.44	€	2.46	12/04/2024	2.4	2.37	2.45	2.4	2.398	5@2.39	1040@2.41	---	---	6,248	46	14,985.65	44,186.01	2.31	2.84	55102010
23,828,130	0.500	0.0737	---	---	18/07/2022	17/02/2009	ΕΛΙΝΟΙΑ (ΚΟ)	2.37	-1.25	€	2.4	12/04/2024	2.4	2.33														

Ημερήσιο Δελτίο Τιμών

Έτος: 145 Αύξων Αριθμός Συνεδρίασης: 71

Ενότητα 2: Αναλυτικά Στοιχεία Συναλλαγών Χρεογράφων

Δευτέρα, 15 Απριλίου, 2024

Πληθος Χρεογράφων	Όνομ. Αξία	Μερίσματα [1]			Ημερ. Τελευτ. Αποκοπή		Σημ.	Χρεόγραφο	Τιμή κλεισίματος	% μεταβ.	Προηγ. Κλείσιμο-ημ/νία	Άνοιγμα	Κατωτ Τιμή	Ανωτ Τιμή	Τελ Σταθμ Τιμή	Τελευταία ζήτηση [7]	Τελευταία προσφορά [7]	Ρ/Ε μετά φ. Χρήστ	Όγκος	Πράξεις	Αξία Συναλλαγών[8]	Χ.Α. Εταιρείας (χιλ. €) [3,5]	Χαμηλό έτους	Υψηλό έτους	Κλάδος [4]			
		2021	2022	2023	Μέρισμα [2]	Δικαιώμα																						
26,730,187	0.520	0.1	0.12	---	29/06/2023	01/08/2017	---	ΕΛΤΟΝ (ΚΟ)	1.876	-1.99	€ 1.914	12/04/2024	1.914	1.848	1.914	1.876	1.869	2@1.87	631@1.87	---	---	10,959	62	20,480.52	50,145.83	1.848	2.36	50205010
30,000,000	0.050	0.09	0.1	---	09/06/2023	11/06/2020	---	ΕΝΤΕΡΣΟΦΤ (ΚΟ)	7.85	---	₺ 7.85	12/04/2024	7.84	7.84	7.86	7.85	7.854	249@7.85	15@7.86	---	---	4,907	14	38,537.62	235,500.00	5.68	8.1	10101015
36,300,000	1.12	0.2186	---	---	14/09/2022	12/12/2007	---	ΕΥΑΘ (ΚΟ)	3.28	-1.50	€ 3.33	12/04/2024	3.25	3.24	3.3	3.28	3.274	96@3.26	1352@3.28	---	---	4,259	40	13,944.33	119,064.00	3.22	3.58	65102030
15,083,480	0.150	---	---	---	02/06/2010	29/01/2024	---	ΕΥΡΟΣΥΜΒΟΥΛΟΙ (ΚΟ)	1.21	-1.63	€ 1.23	12/04/2024	1.195	1.19	1.24	1.21	1.21	40@1.21	2000@1.22	---	---	156,870	201	189,817.09	18,251.01	1.1	1.345	50205020
114,320,400	0.100	0.01	---	---	26/11/2021	05/08/2019	---	ΙΚΤΙΝΟΣ ΕΛΛΑΣ (ΚΟ)	0.446	-3.04	€ 0.46	12/04/2024	0.45	0.445	0.458	0.446	0.45	7800@0.445	13179@0.450	---	---	110,788	114	49,822.15	50,986.90	0.439	0.599	50101035
8,636,132	0.450	---	0.02	---	17/07/2023	13/10/2014	---	ΙΛΥΔΑ (ΚΟ)	1.54	-2.84	€ 1.585	12/04/2024	1.52	1.475	1.55	1.54	1.513	214@1.52	604@1.54	---	2022	38,759	92	58,646.39	13,299.64	1.29	2.02	10101015
3,417,600	0.100	0.016	0.016	---	03/07/2023	02/04/2024	---	ΙΝΤΕΡΓΟΥΝΤ-ΕΥΛΕΜΠΟΡΙΑ (ΠΟ)	0.316	3.95	₺ 0.304	12/04/2024	0.322	0.274	0.328	0.316	0.292	250@0.278	970@0.316	---	---	1,617	21	471.41	14,309.36	0.2588	0.388	50101020
46,582,400	0.100	---	---	---	25/07/2008	02/04/2024	---	ΙΝΤΕΡΓΟΥΝΤ-ΕΥΛΕΜΠΟΡΙΑ (ΚΟ)	0.284	-3.73	€ 0.295	12/04/2024	0.29	0.278	0.29	0.284	0.285	880@0.283	1000@0.288	---	---	78,118	57	22,295.29	14,309.36	0.278	0.3917	50101020
18,567,912	0.590	0.24	---	---	05/07/2023	26/01/2021	---	ΙΝΤΕΡΛΑΪΦ (ΚΟ)	4.8	-0.62	€ 4.83	12/04/2024	4.72	4.72	4.8	4.8	4.77	100@4.78	73@4.79	---	2022	12,204	47	58,211.23	89,125.98	4.72	5.3	30302025
8,424,900	0.500	---	---	---	12/07/2010	04/07/2019	---	ΙΝΤΕΡΤΕΚ (ΚΟ)	1.25	-3.47	€ 1.295	12/04/2024	1.22	1.22	1.27	1.25	1.248	65@1.23	805@1.26	---	2022	10,225	66	12,763.77	10,531.13	1.22	1.485	50205010
19,804,134	0.150	---	---	---	01/07/2004	06/11/2017	---	ΚΕΚΡΟΦ (ΚΟ)	1.49	-1.97	€ 1.52	12/04/2024	1.5	1.475	1.52	1.49	1.494	231@1.49	15@1.52	---	2022	12,973	51	19,377.13	29,508.16	1.455	1.965	35101010
40,219,218	0.260	---	---	---	29/08/2022	10/06/2019	---	ΚΛΟΥΚΙΝΑΣ - ΛΑΠΠΑΣ (ΚΟ)	1.52	-1.62	€ 1.545	12/04/2024	1.52	1.49	1.545	1.52	1.505	350@1.52	2090@1.53	---	---	63,486	110	95,576.09	61,133.21	1.425	1.825	50101010
11,510,102	0.890	---	---	---	24/06/2005	06/10/1999	---	ΚΛΩΣΤ/ΡΓΙΑ ΝΑΥΠΑΚΤΟΥ (ΚΟ)	0.998	-1.68	€ 1.015	12/04/2024	1.015	0.976	1.015	0.998	0.993	100@0.970	1040@0.994	---	---	1,098	15	1,090.52	11,487.08	0.945	1.34	55101020
21,224,340	0.420	0.02	---	---	06/09/2022	25/04/2006	---	ΚΟΡΔΕΛΛΟΥ Χ. ΑΦΟΙ (ΚΟ)	0.542	0.37	₺ 0.54	12/04/2024	0.53	0.526	0.544	0.542	0.539	1220@0.532	999@0.542	---	2022	13,301	29	7,163.72	11,503.59	0.526	0.684	55102010
33,065,136	0.380	0.2001	0.2004	---	24/08/2023	16/09/2013	---	ΚΡΙ - ΚΡΙ (ΚΟ)	11.35	0.44	₺ 11.3	12/04/2024	11.15	10.9	11.5	11.35	11.225	2100@11.15	1204@11.35	---	2022	13,534	67	151,915.05	375,289.29	9.58	12.3	45102020
7,595,160	0.600	---	---	---	10/09/2019	18/08/2010	---	ΚΥΡΙΑΚΟΥΛΗΣ (ΚΟ)	1.385	-2.47	€ 1.42	12/04/2024	1.36	1.33	1.405	1.385	1.354	4910@1.37	500@1.40	---	---	15,833	70	21,444.19	10,519.30	0.95	1.65	40501015
6,200,000	0.500	---	---	---	22/06/2010	01/11/1995	---	ΛΑΔΕΝΗΣ Α.Ε. "ΜΙΝΕΡΒΑ" (ΚΟ)	0.59	-4.84	€ 0.62	12/04/2024	0.585	0.575	0.62	0.59	0.577	320@0.575	340@0.590	---	---	2,535	13	1,461.60	3,658.00	0.51	0.98	40204020
5,939,268	0.620	---	---	---	10/07/2003	03/01/2002	---	ΛΑΝΑΚΑΜ (ΚΟ)	0.985	2.60	₺ 0.96	12/04/2024	0.96	0.96	0.99	0.99	0.978	300@0.925	936@0.990	---	---	899	7	879.46	5,850.18	0.945	1.18	40401020
9,819,370	0.500	---	---	---	14/08/2007	09/01/2004	---	ΜΑΘΙΟΣ ΠΥΡΙΜΑΧΑ (ΚΟ)	1.11	-2.63	€ 1.14	12/04/2024	1.05	1.05	1.11	1.11	1.057	2500@0.886	996@1.11	---	---	618	5	653.04	10,899.50	1	1.3	55101000
30,150,000	0.360	0.0401	0.0908	---	15/06/2023	25/04/2019	---	ΜΟΤΟΔΥΝΑΜΙΚΗ (ΚΟ)	2.89	-2.20	€ 2.955	12/04/2024	2.83	2.83	2.945	2.89	2.893	100@2.89	167@2.90	---	---	12,390	79	35,847.22	87,133.50	2.83	3.34	40401030
43,200,000	1.00	0.0824	---	---	07/09/2022	13/09/2023	---	ΜΠΛΕ ΚΕΔΡΟΣ (ΚΟ)	3.33	---	₺ 3.33	12/04/2024	3.33	3.31	3.33	3.33	3.329	385@3.31	1000@3.38	---	---	4,415	27	14,699.63	143,856.00	3.2	3.37	35102000
8,321,682	0.670	---	---	---	17/08/2007	23/11/1999	---	Ν. ΛΕΒΕΝΤΕΡΗΣ (ΚΟ)	0.32	-11.11	€ 0.36	12/04/2024	0.32	0.32	0.32	0.32	0.32	3002@0.320	5000@0.360	---	2022	4,999	2	1,599.68	3,440.73	0.27	0.4	55102010
2,160,524	0.670	---	---	---	03/12/2018	23/11/1999	---	Ν. ΛΕΒΕΝΤΕΡΗΣ (ΠΟ)	0.36	---	₺ 0.36	12/04/2024	---	---	---	---	---	1500@0.300	1464@0.360	---	2022	---	---	---	3,440.73	0.26	0.41	55102010
10,080,000	3.00	1.5	1.45	---	11/05/2023	27/08/2001	---	ΟΛΘ (ΚΟ)	22.3	-2.19	€ 22.8	12/04/2024	22.1	22.1	22.7	22.3	22.463	434@22.30	246@22.70	---	---	776	7	17,431.20	224,784.00	21.2	23.5	50206060
25,000,000	2.00	0.628	1.04	---	07/08/2023	08/08/2003	---	ΟΛΠ (ΚΟ)	24.6	-3.15	€ 25.4	12/04/2024	24.75	24.3	25	24.6	24.574	4@24.60	200@24.65	9.20	2023	18,167	282	446,440.05	615,000.00	23	28.8	50206060
4,971,466	1.46	---	---	---	04/07/2007	08/10/2003	---	ΠΑΪΡΗΣ ΠΛΑΣΤΙΚΩΝ (ΚΟ)	1.14	-2.98	€ 1.175	12/04/2024	1.14	1.14	1.14	1.14	1.14	28@1.14	800@1.20	---	---	3,000	5	3,420.00	5,667.47	1.04	1.71	50203030
27,098,594	0.540	0.05	0.0401	0.0302	04/12/2023	14/01/2021	---	ΠΑΠΟΥΤΣΑΝΗΣ (ΚΟ)	2.61	1.95	₺ 2.56	12/04/2024	2.56	2.38	2.62	2.61	2.461	500@2.50	200@2.78	17.33	2023	13,077	61	32,185.39	70,727.33	2.2	2.73	45201020
7,070,400	0.930	0.3242	0.2593	0.8645	15/04/2024	06/05/2016	---	ΠΕΤΡΟΠΟΥΛΟΣ ΠΕΤΡΟΣ (ΚΟ)	9	-7.22	€ 9.7	12/04/2024	9.1	8.88	9.1	9	8.981	428@9.00	290@9.02	---	---	23,121	122	207,655.76	63,633.60	8.88	10.65	50206015
43,741,452	0.660	0.2723	0.2629	0.0699	30/11/2023	01/11/1999	---	ΠΛΑΣΤΙΚΑ ΘΡΑΚΗΣ (ΚΟ)	3.875	-1.65	€ 3.94	12/04/2024	3.855	3.85	3.935	3.875	3.867	3@3.87	150@3.90	---	---	41,040	179	158,705.75	169,498.13	3.85	4.595	50203015
21,912,599	0.300	---	0.048	---	18/05/2023	23/02/2007	---	ΡΕΒΟΪΑ (ΚΟ)	1.605	0.31	₺ 1.6	12/04/2024	1.6	1.55	1.615	1.605	1.583	1000@1.58	49@1.61	---	---	23,361	96	36,973.35	35,169.72	1.52	1.94	60101020
13,582,223	1.35	---	---	---	24/06/2008	02/02/2016	---	ΣΙΔΑΜΑ ΜΕΤΑΛΛΟΥΡΓΙΚΗ (ΚΟ)	2.01	-0.49	€ 2.02	12/04/2024	2.02	1.99	2.04	2.01	2.009	5000@1.98	287@2.02	---	---	6,636	41	13,331.79	27,300.27	1.99	2.4	55102010
40,693,350	5.00	---	---	---	03/07/2006	26/05/2015	---	ΤΕΧΝΙΚΗ ΟΛΥΜΠΙΑΚΗ (ΚΟ)	2.59	-1.89	€ 2.64	12/04/2024	2.64	2.53	2.64	2.59	2.567	298@2.57	794@2.59	---	---	11,032	89	28,315.13	105,395.78	2.53	3.05	40202010
3,048,000	0.300	---	---	---	06/07/2007	01/06/2021	---	ΤΖΙΡΑΚΙΑΝ ΠΡΟΦΙΛ (ΚΟ)	1.67	0.91	₺ 1.655	12/04/2024	1.635	1.63	1.68	1.67	1.634	5@1.64	40@1.67	---	2022	1,394	11	2,278.12	5,090.16	1.63	1.925	55102010
10,203,575	0.730	---	---	---	16/07/2007	18/10/1999	---	ΦΙΕΡΑΤΕΣ (ΚΟ)	0.372	---	₺ 0.372	12/04/2024	0.36	0.35	0.372	0.372	0.359	6@0.372	2000@0.374	---	2022	13,894	29	4,986.50	3,795.73	0.35	0.538	55101020
8,340,750	1.16	---	---	---	25/06/2009	17/09/2018	---	ΧΑΪΔΕΜΕΝΟΣ (ΚΟ)	0.665	---	₺ 0.665	12/04/2024	---	---	---	---	---	80@0.625										

Ημερήσιο Δελτίο Τιμών

Έτος: 145 Αύξων Αριθμός Συνεδρίασης: 71

Ενότητα 2: Αναλυτικά Στοιχεία Συναλλαγών Χρεογράφων

Δευτέρα, 15 Απριλίου, 2024

Πληθος Χρεογράφων	Ονομ. Αξία	Μερίσματα [1]			Ημερ. Τελευτ. Αποκοπή		Σημ.	Χρεόγραφο	Τιμή κλεισίματος	% μεταβ.	Προηγ. Κλεισίμο- ημ/τία	Άνοιγμα	Κατωτ Τιμή	Ανωτ Τιμή	Τελ Σταθμ Τιμή	Τελευταία ζήτηση [7]	Τελευταία προσφορά [7]	Ρ/Ε μετά φ.	Χρήσιμ.	Όγκος	Πράξεις	Αξία Συναλλαγών[8]	Χ.Α. Εταιρείας (χιλ. €) [3,5]	Χαμηλό έτους	Υψηλό έτους	Κλάδος [4]			
		2021	2022	2023	Μέρισμα [2]	Δικαιώμα																							
11,869,224	0.540	0.136	0.15	---	03/07/2023	30/08/2019	---	FLEXORPACK (ΚΟ)	7.8	-1.89	€	7.95	12/04/2024	7.9	7.8	7.9	7.8	7.813	4@7.80	855@7.90	---	---	195	2	1,523.50	92,579.95	7.55	8.65	50203030
468,700		3.42	4.06	---	22/12/2023	21/05/2004	---	MERMEREN KOMB. A.D. PR. (ΕΛΠ)	47	---	γ	47	12/04/2024	---	---	---	---	22@42.40	100@44.80	---	2022	---	---	---	22,028.90	42.2	49.6	55102000	
57,434,884	1.17	---	---	---	05/06/2008	12/06/2009	---	REDS (ΚΟ)	2.58	3.20	ρ	2.5	12/04/2024	2.5	2.5	2.58	2.58	2.571	100@2.52	200@2.62	---	---	8,378	13	21,542.84	148,182.00	2.25	2.7	35101010
205,177,538	0.500	0.02	0.03	---	23/06/2023	28/12/2023	---	TRASTOR A.E.E.A.P. (ΚΟ)	1.13	---	γ	1.13	12/04/2024	---	---	---	---	500@1.12	374@1.17	---	---	---	---	---	231,850.62	1.1	1.42	35102000	
15,300,000	0.300	---	---	---	30/07/2009	13/12/1999	---	ΑΤΤΙΚΕΣ ΕΚΔΟΣΕΙΣ (ΚΟ)	0.378	---	γ	0.378	12/04/2024	---	---	---	---	---	500@0.350	---	---	---	---	---	5,783.40	0.292	0.414	40301030	
15,000,000	0.300	---	---	---	06/07/2007	18/07/2000	---	ΔΑΙΟΣ ΠΛΑΣΤΙΚΑ (ΚΟ)	3.58	---	γ	3.58	12/04/2024	3.32	3.32	3.7	3.5	3.583	37@3.40	47@3.58	---	---	253	8	906.50	53,700.00	3.18	4.18	50203015
3,307,500	0.210	---	0.4	---	13/10/2023	30/11/2022	---	ΕΛΒΕ Α.Β.Ε.Ε. (ΚΟ)	5.15	---	γ	5.15	12/04/2024	4.94	4.86	5.15	5.15	4.901	25@4.90	23@5.15	---	2022	106	6	519.55	17,033.63	4.7	5.45	40204020
86,735,980	0.310	---	---	---	06/07/2009	07/09/2023	---	ΙΑΤΡΙΚΟ ΑΘΗΝΩΝ (ΚΟ)	1.68	3.07	ρ	1.63	12/04/2024	1.675	1.58	1.68	1.68	1.624	10@1.67	184@1.68	---	---	2,195	35	3,565.13	145,716.45	1.58	2.03	20101025
2,760,000	11.83	11	11.8	---	14/06/2023	16/07/1990	---	ΚΑΡΕΛΙΑ (ΚΟ)	348	2.35	ρ	340	12/04/2024	350	340	350	340	348.133	26@330.00	262@346.00	---	---	15	4	5,222.00	960,480.00	330	350	45103010
6,700,000	0.800	0.047	0.047	---	23/08/2023	29/05/2014	---	ΚΕΠΕΝΟΥ ΜΥΛΟΙ (ΚΟ)	1.92	---	γ	1.92	12/04/2024	---	---	---	---	200@1.82	400@2.06	---	2022	---	---	---	12,864.00	1.82	2.26	45102020	
18,017,472	0.360	---	---	---	09/09/2022	28/08/2017	---	ΚΤΗΜΑ Κ. ΛΑΖΑΡΙΔΗ (ΚΟ)	1.8	---	γ	1.8	12/04/2024	---	---	---	---	100@1.68	800@1.79	---	---	---	---	---	32,431.45	1.65	1.88	45101015	
21,364,000	1.12	---	0.4	---	21/08/2023	08/03/2023	---	ΛΑΜΨΑ (ΚΟ)	32.8	---	γ	32.8	12/04/2024	---	---	---	---	50@32.00	50@33.60	---	---	---	---	---	700,739.20	28.4	33.6	40501025	
32,188,050	1.04	---	---	---	21/07/2008	20/01/2000	---	ΜΟΥΖΑΚΗΣ (ΚΟ)	0.75	---	γ	0.75	12/04/2024	---	---	---	---	400@0.710	30@0.745	---	---	---	---	---	24,141.04	0.67	0.92	55101020	
6,340,000	0.600	0.17	0.1	0.2	11/12/2023	11/01/2024	---	ΝΑΚΑΣ ΜΟΥΣΙΚΗ (ΚΟ)	2.74	---	γ	2.74	12/04/2024	2.68	2.68	2.76	2.74	2.741	100@2.68	2@2.74	---	---	626	5	1,715.56	17,371.60	2.54	3.16	40401030
27,379,200	0.980	---	0.45	---	01/08/2023	29/08/2022	---	ΠΛΑΣΤΙΚΑ ΚΡΗΤΗΣ (ΚΟ)	15.4	---	γ	15.4	12/04/2024	14.9	14.9	14.9	14.9	14.9	30@14.80	280@15.50	---	---	23	1	342.70	421,639.68	14.4	16.4	50203015
255,494,534	2.71	0.279	0.255	0.11	11/12/2023	30/09/2021	---	ΠΡΟΝΤΕΑ (ΚΟ)	7.35	---	γ	7.35	12/04/2024	---	---	---	---	223@7.15	50@7.75	---	---	---	---	---	1,877,884.82	7	7.95	35102000	
4,181,450	0.500	---	---	---	21/08/2000	05/03/2002	---	ΣΑΡΑΝΤΟΠΟΥΛΟΣ ΚΥΛ/ΜΥΛΟΙ (ΚΟ)	1.07	---	γ	1.07	12/04/2024	---	---	---	---	---	---	---	---	---	---	---	---	4,474.15	0.965	1.12	45102020

Διαπραγματεύσιμα Αμοιβαία Κεφάλαια (Δ.Α.Κ.)

934,675	---	---	---	---	15/06/2016	---	ALPHA ETF FTSE Athex Large Cap	35	2.43	ρ	34.17	12/04/2024	34.15	33.61	35	35	33.877	27@35.00	---	---	---	---	---	3,152	33	106,781.52	---	31.58	38	12003
---------	-----	-----	-----	-----	------------	-----	--------------------------------	----	------	---	-------	------------	-------	-------	----	----	--------	----------	-----	-----	-----	-----	-----	-------	----	------------	-----	-------	----	-------

Επιτήρηση

89,078,604	0.040	---	---	---	07/07/2010	16/01/2024	5160	FRIGOGLOSS (ΚΟ)	0.29	-2.03	€	0.296	12/04/2024	0.272	0.272	0.29	0.29	0.283	2300@0.284	7500@0.292	---	---	---	---	37,212	31	10,529.87	25,832.80	0.256	0.44	50204000	
65,326,268	0.530	---	---	---	04/07/2007	19/07/2006	4750	SATO AE (ΚΟ)	0.047	---	γ	0.047	12/04/2024	0.0425	0.0425	0.0425	0.0425	0.043	---	14517@0.043	---	---	1,350	3	57.38	3,070.33	0.027	0.067	40202015			
13,191,620	0.620	---	---	---	04/08/2010	09/09/2002	5232	ΥΑΛCO - ΚΩΝΣΤΑΝΤΙΝΟΥ (ΚΟ)	0.18	---	γ	0.18	12/04/2024	---	---	---	---	---	---	1500@0.179	---	---	---	---	---	2,374.49	0.178	0.208	40202020			
17,579,754	4.16	---	---	---	18/08/2006	02/08/2010	---	ΒΙΟΤΕΡ (ΚΟ)	0.274	---	γ	0.274	12/04/2024	0.256	0.256	0.256	0.256	0.256	225@0.256	100@0.270	---	---	---	---	---	32.00	4,816.85	0.2	0.436	50101010		
54,654,600	0.050	---	---	---	01/07/1998	30/12/2022	5275	ΒΙΣ (ΚΟ)	0.216	---	γ	0.216	12/04/2024	---	---	---	---	---	---	620@0.216	---	2023	---	---	---	11,805.39	0.195	0.288	50203030			
51,754,364	0.300	---	---	---	23/12/2003	24/01/2007	5197	ΕΠΙΛΕΚΤΟΣ (ΚΟ)	0.13	---	γ	0.13	12/04/2024	0.13	0.13	0.13	0.13	0.1330000@0.130	35@0.138	---	---	---	---	---	5,000	1	650.00	6,728.07	0.108	0.155	55101020	
15,842,391	1.51	---	---	---	15/07/2009	12/05/2000	5141	ΜΠΗΤΡΟΣ ΣΥΜΜΕΤΟΧΙΚΗ (ΚΟ)	0.5	-8.26	€	0.545	12/04/2024	0.5	0.5	0.5	0.5	0.5	---	15220@0.500	---	---	---	---	---	4,580	6	2,290.00	7,921.20	0.46	0.755	55102010
24,319,250	0.300	---	---	---	09/07/2002	04/07/2007	5165	ΠΡΟΔΕΥΤΙΚΗ (ΚΟ)	0.292	-8.75	€	0.32	12/04/2024	0.292	0.292	0.292	0.292	0.292	---	2@0.310	---	---	---	---	---	55,786	36	16,289.51	7,101.22	0.292	0.4	50101010
28,438,268	0.070	---	---	---	21/08/2006	24/11/1999	5253	ΣΠΥΡΟΥ ΑΓΡ. ΟΙΚ. (ΚΟ)	0.206	---	γ	0.206	12/04/2024	0.2	0.2	0.2	0.2	0.2	---	15900@0.200	---	---	---	---	---	2,000	1	400.00	5,858.28	0.175	0.252	45102010
1,011,000	1.00	---	---	---	01/07/2004	11/12/2012	5193	ΤΡΙΑ ΑΛΦΑ (ΚΟ)	6.85	-8.67	€	7.5	12/04/2024	7	6.85	7	6.85	6.851	---	13@6.85	---	2022	---	---	---	172	5	1,178.35	6,925.35	6.65	8.95	55101020

Κατάσταση σε Αναστολή

12,417,000	0.310	---	---	---	27/08/2019	28/08/2017	5233	MLS ΠΛΗΡΟΦΟΡΙΚΗ (ΚΟ)	0.57	---	γ	0.57	12/05/2020	---	---	---	---	---	---	---	---	---	---	---	---	---	7,077.69	0.57	0.57	10101015
6,330,002	0.300	---	---	---	25/06/2002	15/03/2019	5278	ΒΑΡΒΑΡΕΣΙΟΣ (ΚΟ)	0.24	---	γ	0.24	02/05/2023	---	---	---	---	---	---	---	---	---	---	---	---	---	1,519.20	0.24	0.24	55101020
3,961,300	1.28	---	---	---	29/06/2004	03/08/2000	5248	ΔΟΥΡΟΣ (ΚΟ)	0.25	---	γ	0.25	24/04/2023	---	---	---	---	---	---	---	---	---	---	---	---	---	990.33	0.25	0.25	40204020
7,125,216	0.650	---	---	---	01/07/2005	14/12/1999	4955	ΚΡΕΚΑ (ΚΟ)	0.28	---	γ	0.28	06/04/2023	---	---	---	---	---	---	---	---	---	---	---	---	---	1,995.06	0.28	0.28	45102010
7,734,375	1.00	---	---	---	09/07/2007	07/01/2011	5277	ΛΙΒΑΝΗ ΕΚΔΟΤ. ΟΡΓ. (ΚΟ)	0.125	---	γ	0.125	28/04/2023	---	---	---	---	---	---	---	---	---	---	---	---	---	966.80	0.125	0.125	40301030

Σημειώσεις Χρεογράφων

Κωδικός	Κείμενο σημείωσης
()	- Προσαρμοσμένα Μέρισματα λόγω διανομής Δωρεάν μετοχών.
*	- Τελευταία προσαρμοσμένη τιμή κλεισίματος.
[1]	- Καθαρά μερίσματα.
[2]	- Στη στήλη "Ημερ. Αποκοπής τελευταίου δικαιώματος" αναφέρεται η Ημερομηνία εισαγωγής για Νέες Εταιρείες.
[3]	- Η Χρηματιστηριακή αξία αναφέρεται στο σύνολο των μετοχών
[4]	- Η κωδικοποίηση των Κλάδων Οικονομικής Δραστηριότητας του Χ.Α. παρουσιάζονται στο Παράρτημα Α
[5]	- Η Χρηματιστηριακή Αξία αναφέρεται στο σύνολο των κατηγοριών μετοχών (εφόσον έχουν εισαχθεί περισσότερες της μιας κατηγορίες) και δεν αναφέρεται σε επιμέρους κατηγορίες μετοχών μιας εταιρείας.
[6]	- P/E μεγαλύτερο του 100
[7]	- Τελευταία εικόνα του Βιβλίου Εντολών πριν το τέλος της συνεδρίασης
[8]	- Στην Αξία Συναλλαγών των Μετοχών περιλαμβάνονται όλοι οι τύποι Πακέτων
4750	- Μεταφορά στην Κατηγορία Επιτήρησης από 8/4/2011.
4955	- Μεταφορά στην Επιτήρηση από 5/4/2013.
5093	- Μεταφορά στην Κατηγορία Επιτήρησης από 8/4/2015.
5141	- Μεταφορά στην Κατηγορία Επιτήρησης από 10/05/2017.
5160	- Μεταφορά στην Κατηγορία Επιτήρησης από 15/04/2016.
5165	- Μεταφορά στην Κατηγορία Επιτήρησης από 15/02/2018.
5193	- Μεταφορά στην κατηγορία Επιτήρησης από 25/10/2018.
5197	- Μεταφορά στην κατηγορία Επιτήρησης από 07/11/2018.
5232	- Μεταφορά στην Κατηγορία Επιτήρησης από 08/04/2011.
5233	- Αναστολή διαπραγμάτευσης από 13/05/2020.
5248	- Μεταφορά στην κατηγορία Επιτήρησης από 06/09/2011.
5253	- Μεταφορά στην Επιτήρηση από 14/5/2021.
5275	- Μεταφορά στη Κατηγορία Επιτήρησης από 09/07/2020.
5277	- Αναστολή διαπραγμάτευσης από 02/05/2023.
5278	- Αναστολή διαπραγμάτευσης από 03/05/2023.

Στοιχεία Συναλλαγών Πακέτων

Χρεόγραφο	Όγκος πακέτου	Τιμή πακέτου	Αξία πακέτου	Ώρα έγκρισης	Σημείωση
ΔΙΕΘΝΗΣ ΑΕΡΟΛΙΜΕΝΑΣ ΑΘΗΝΩΝ(ΚΟ)	115,000	8.18	940,700.00	10:46:06	20
ΟΠΑΠ (ΚΟ)	30,615	16.31	499,330.65	10:49:55	20
ΣΑΡΑΝΤΗΣ ΓΡ. (ΚΟ)	61,423	11.28	692,851.44	10:51:37	20
ΕΘΝΙΚΗ ΤΡΑΠΕΖΑ (ΚΟ)	75,000	7.20	540,300.00	11:52:22	20
ΠΕΙΡΑΙΩΣ FINANCIAL HOLD (ΚΟ)	100,000	3.78	378,200.00	11:55:57	20
ΠΕΙΡΑΙΩΣ FINANCIAL HOLD (ΚΟ)	100,000	3.76	375,700.00	13:08:59	20
ΕΘΝΙΚΗ ΤΡΑΠΕΖΑ (ΚΟ)	100,000	7.22	722,000.00	13:11:53	20
ΕΘΝΙΚΗ ΤΡΑΠΕΖΑ (ΚΟ)	50,000	7.22	361,000.00	13:13:54	20
ΤΙΤΑΝ CEMENT (ΚΑ)	10,000	26.15	261,500.00	13:54:29	20
ΤΙΤΑΝ CEMENT (ΚΑ)	25,000	26.15	653,750.00	14:01:53	20
ΣΑΡΑΝΤΗΣ ΓΡ. (ΚΟ)	30,000	11.14	334,200.00	14:04:23	20
ΕΘΝΙΚΗ ΤΡΑΠΕΖΑ (ΚΟ)	100,000	7.21	721,000.00	14:56:47	20
ΕΘΝΙΚΗ ΤΡΑΠΕΖΑ (ΚΟ)	100,000	7.27	727,000.00	16:29:20	20
ΠΕΙΡΑΙΩΣ FINANCIAL HOLD (ΚΟ)	199,401	3.74	745,959.14	17:03:10	20
ΔΕΗ (ΚΟ)	44,778	11.37	509,125.86	17:03:56	20
ΟΠΑΠ (ΚΟ)	22,798	16.23	370,011.54	17:11:50	20

Σημειώσεις πακέτων

- 9 - Μέθοδος 6-1 / Ειδική Χρέωση
- 10 - Μέθοδος 6-1 / Ειδική Χρέωση, Αυθημερόν Διακανονισμός
- 14 - Μέθοδος 6-3 / Πακέτο Αποκατάστασης, Ατελής αγορά και Πώληση
- 18 - Μέθοδος 6-2 / SPOT 1
- 19 - Μέθοδος 6-2 / SPOT 2
- 20 - Μέθοδος 6-1 και Μέθοδος 6-1 Αυθημερόν Διακανονισμός
- 21 - Άλλη Προσυμφωνημένη

Στοιχεία Συναλλαγών Δικαιωμάτων

Ημερ. αποκοπής	Έναρξη εξάσκησης	Λήξη εξάσκησης	Λήξη διαπραγμάτευσης	Δικαιώματα	Κατωτ Τιμή	Ανωτ Τιμή	Τιμή κλεισ.	Τελευταία ζήτηση	Τελευταία προσφορά	Όγκος	Πράξεις	Αξία Συναλλαγών
02/04/2024	05/04/2024	22/04/2024	17/04/2024	INTERΓΟΥΝΤ-ΕΥΛΕΜΠΟΡΙΑ Α.Τ.Ε.Ν.Ε.	0.001	0.004	0.002	---	---	93,234	23	162.82
02/04/2024	05/04/2024	18/04/2024	15/04/2024	INTERΓΟΥΝΤ-ΕΥΛΕΜΠΟΡΙΑ Α.Τ.Ε.Ν.Ε.	---	---	---	---	---	---	---	---

Στοιχεία Συναλλαγών Εκποιήσεων

Χρεόγραφα	Τύπος Χρεογράφου	Όγκος Συναλλαγών	Αριθμός Πράξεων	Αξία Συναλλαγών	Σημείωση
-----------	------------------	------------------	-----------------	-----------------	----------

Δεν πραγματοποιήθηκαν Εκποιήσεις Μετοχών.

Σημειώσεις Εκποιήσεων

- Δημόσιος Ανοικτός Πλειστηριασμός
- Εκποίηση Ενσώματων Ονομαστικών Μετοχών
- Εκποίηση Αδιάθετων Κλασματικών Υπολοίπων

Στοιχεία Ενεργητικού Διαπραγματεύσιμων Αμοιβαίων Κεφαλαίων (Δ.Α.Κ.)

	Ημερομηνία συναλλαγών	Δημιουργία / Εξαγορά	Αριθ. Μερ. (T-1)	Νέα Μερ. (T-1)	Εξαγορασθ. Μερ. (T-1)	Μερίδια (T) [1]	Αξία Ενεργητικού [2]	Καθαρή Τιμή	Μέρισμα /Μερίδιο	Ημερ. Αποκοπής
ALPHA ETF FTSE Athex Large Cap	15/04/2024	5,000	934,675	---	---	934,675	32,011,940.00	34.2493	0.62	03/07/2023

Σημειώσεις Δ.Α.Κ.

[1] - Αριθμ. μεριδίων (T) = Αριθμ. μεριδίων (T-1) + Νεοεκδιθέντα μερίδια (T-1) - Εξαγορασθέντα μερίδια (T-1)

[2] - Περιλαμβάνονται και τα μερίδια που δημιουργήθηκαν / εξαγοράσθηκαν την ημέρα T-1.

Περιγραφή	Στοιχεία
Όνομασία Δ.Α.Κ.	ALPHA ETF FTSE Athex Large Cap
Σύμβολο Δ.Α.Κ. (GR)	ΑΔΑΚ
Σύμβολο Δ.Α.Κ. (EN)	AETF
ISIN Δ.Α.Κ.	GRF000153004
Κατηγορία Διαπραγμάτευσης	Διαπραγματεύσιμα Αμοιβαία Κεφάλαια (Δ.Α.Κ.)
Τύπος Δ.Α.Κ.	Μετοχών
Τρόπος διαχείρισης	Παθητικός
Επενδυτική Στρατηγική	Σκοπός της επενδυτικής πολιτικής του Αμοιβαίου Κεφαλαίου είναι η αναπαραγωγή της αποδόσεως του Δείκτη FTSE/X.A. Large Cap του Χρηματιστηρίου Αθηνών σε όρους Ευρώ, ακολουθώντας πλήρως και πανομοιότυπες τη σύνθεση του υποκείμενου Δείκτη.
Εκδότης	ΑΛΦΑ ASSET MANAGEMENT Α.Ε.Δ.Α.Κ.
Εταιρεία Διαχείρισης	ΑΛΦΑ ASSET MANAGEMENT Α.Ε.Δ.Α.Κ.
Ειδικοί Διαπραγματευτές	ΑΛΦΑ FINANCE Α.Χ.Ε.Π.Ε.Υ., ΕΘΝΙΚΗ ΧΡΗΜΑΤΙΣΤΗΡΙΑΚΗ Α.Χ.Ε.Π.Ε.Υ.
Θεματοφύλακας	ΑΛΦΑ ΤΡΑΠΕΖΑ Α.Ε.
Σύμβολο Δείκτη (GR)	FTSE
Σύμβολο Δείκτη (EN)	FTSE
Όνομασία Δείκτη	FTSE/X.A. Large Cap
ISIN Δείκτη	GRI99201A006
Κλάσμα Δείκτη [1]	1/100
Αρχική Τιμή Μεριδίου	21.76
Συνολικός Αριθμός Μεριδίων [2]	934,675
Ημερομηνία πρώτης Έκδοσης	14/01/2008
Ημερομηνία έναρξης Διαπραγμάτευσης	24/01/2008
Νόμισμα Διαπραγμάτευσης	ΕΥΡΩ
Νόμισμα Ενεργητικού	ΕΥΡΩ
Αρχική Αξία Ενεργητικού [3]	3,000,000.00
Αριθμ. Μεριδίων για Δημιουργία-Εξαγορά [4]	5,000
Αμοιβή Διαχείρισης	0.375

Σημειώσεις Δ.Α.Κ.

[1] - Το κλάσμα της τιμής του δείκτη που αποτελεί η τιμή της πρώτης έκδοσης

[2] - Ο αριθμός μεριδίων που διαπραγματεύθηκαν στο Χρηματιστήριο την ημέρα T

[3] - Η αξία του ενεργητικού κατά την έκδοση

[4] - Ο αριθμός μεριδίων που απαιτείται κατά τη διαδικασία δημιουργίας εξαγοράς

15/04/2023

Ανακοινώσεις

Η.Δ.Τ.



ΑΝΑΚΟΙΝΩΣΕΙΣ

ΕΤΑΙΡΙΚΑ ΓΕΓΟΝΟΤΑ

ΕΤΑΙΡΙΚΑ ΓΕΓΟΝΟΤΑ

ΙΝΤΕΡΓΟΥΝΤ-ΞΥΛΕΜΠΟΡΙΑ Α.Τ.Ε.Ν.Ε.

Η διαπραγμάτευση στο Χ.Α. των 34.986.430 (ΞΥΛΚΔ) και 2.566.836 (ΞΥΛΠΔ) δικαιωμάτων, με κωδικούς ISIN GRX131003006 (ΚΟ) και GRX131004004 (ΠΟ), της εταιρίας «**ΙΝΤΕΡΓΟΥΝΤ-ΞΥΛΕΜΠΟΡΙΑ Α.Τ.Ε.Ν.Ε.**», συμμετοχής στην πρόσφατη ΑΜΚ με καταβολή μετρητών, παρατείνεται έως και την 17/04/2024. Αντίστοιχα, η περίοδος άσκησης του δικαιώματος προτίμησης παρατείνεται έως και την 22/04/2024.

ΧΡΗΜΑΤΙΚΗ ΔΙΑΝΟΜΗ

ΠΕΤΡΟΣ ΠΕΤΡΟΠΟΥΛΟΣ Α.Ε.Β.Ε.

Οι μετοχές της εταιρίας «**ΠΕΤΡΟΣ ΠΕΤΡΟΠΟΥΛΟΣ Α.Ε.Β.Ε.**» (GRS345503007) είναι διαπραγματεύσιμες στο Χρηματιστήριο Αθηνών χωρίς το ποσό €0,8644737439 ανά μετοχή, από το οποίο θα παρακρατηθεί ο αναλογούν φόρος, βάσει της κείμενης νομοθεσίας (καθαρό ποσό: €0,8212500567 ανά μετοχή).

ΓΝΩΣΤΟΠΟΙΗΣΕΙΣ ΕΤΑΙΡΙΩΝ

From: ΕΛΛΗΝΙΚΑ ΧΡΗΜΑΤΙΣΤΗΡΙΑ Α.Ε.
Posted At: 12 April 2024 17:22
Conversation: Συναλλαγές της Eurobank Equities
Posted To: DOLAnnouncements2
Subject: Συναλλαγές της Eurobank Equities

Η Εταιρία Ελληνικά Χρηματιστήρια-Χρηματιστήριο Αθηνών Α.Ε. Συμμετοχών (ΑΤΗΕΧ) ανακοινώνει σύμφωνα με τον Ν.3556/2007 και τις διατάξεις του Κανονισμού (ΕΕ) 596/2014 του Ευρωπαϊκού Κοινοβουλίου και του Συμβουλίου ότι η Eurobank Equities Α.Ε.Π.Ε.Υ. την ενημέρωσε ότι πραγματοποίησε τις εξής συναλλαγές:

α/α	Ημερομηνία γνωστοποίησης στην ΑΤΗΕΧ	Ημερομηνία συναλλαγής	Είδος συναλ.	Ποσότητα	Χρηματοπιστωτικό μέσο	Συνολική αξία (ευρώ)
1	10.04.2024	09.04.2024	Αγορά	5.708	Μετοχές ΕΧΑΕ (κο)	30.071,55
2	10.04.2024	09.04.2024	Πώληση	5.708	Μετοχές ΕΧΑΕ (κο)	30.108,17
3	11.04.2024	10.04.2024	Αγορά	2.375	Μετοχές ΕΧΑΕ (κο)	12.482,68
4	11.04.2024	10.04.2024	Πώληση	2.375	Μετοχές ΕΧΑΕ (κο)	12.521,18
5	12.04.2024	11.04.2024	Αγορά	7.515	Μετοχές ΕΧΑΕ (κο)	39.058,62
6	12.04.2024	11.04.2024	Πώληση	4.715	Μετοχές ΕΧΑΕ (κο)	24.442,03
7	12.04.2024	11.04.2024	Πώληση	28	ΣΜΕ ΕΧΑΕ	14.812,00

Η Eurobank Equities Α.Ε.Π.Ε.Υ. πραγματοποίησε τις ανωτέρω συναλλαγές λόγω της ειδικής διαπραγμάτευσης που έχει αναλάβει στην αγορά παραγώγων σε Συμβόλαια Μελλοντικής Εκπλήρωσης (ΣΜΕ) με υποκείμενο τίτλο τη μετοχή της εταιρίας (σύμβολο μετοχής: ΕΧΑΕ).

Η γνωστοποίηση εκ μέρους της Eurobank Equities Α.Ε.Π.Ε.Υ. προς την εταιρεία και ακολούθως από την εταιρία προς τις αρχές της Κεφαλαιαγοράς, γίνεται επειδή ο κ. Κωνσταντίνος Βασιλείου είναι μη εκτελεστικό μέλος του Δ.Σ. της Eurobank Equities Α.Ε.Π.Ε.Υ. ενώ κατέχει ταυτόχρονα τη θέση του Μη Εκτελεστικού Μέλους του Δ.Σ. της ΑΤΗΕΧ (υπόχρεο πρόσωπο με βάση το Ν.3340/2005).

From: PROFILE A.E.B.E.

Posted At: 12 April 2024 17:29

Conversation: Όμιλος Profile: Σημαντική αύξηση μεγεθών εντός και εκτός Ελλάδος το 2023 - πωλήσεις 30,1 εκατ. ευρώ, αύξηση κατά 20%

Posted To: DOLAnnouncements2

Subject: Όμιλος Profile: Σημαντική αύξηση μεγεθών εντός και εκτός Ελλάδος το 2023 - πωλήσεις 30,1 εκατ. ευρώ, αύξηση κατά 20%

as per attached file

[Profile Group Financial Results 2023](#)

From: O.T.E. A.E.
Posted At: 12 April 2024 17:33
Conversation: Ανακοίνωση Αγορά Ιδίων Μετοχών
Posted To: DOLAnnouncements2

Subject: Ανακοίνωση Αγορά Ιδίων Μετοχών

Βλ. συνημμένο αρχείο

[Ανακοίνωση Αγορά Ιδίων
Μετοχών](#)

From: ΜΟΤΟΔΥΝΑΜΙΚΗ Α.Ε.Ε.
Posted At: 12 April 2024 17:39
Conversation: ΑΝΑΚΟΙΝΩΣΗ ΑΠΟΚΤΗΣΗΣ ΙΔΙΩΝ ΜΕΤΟΧΩΝ
Posted To: DOLAnnouncements2

Subject: ΑΝΑΚΟΙΝΩΣΗ ΑΠΟΚΤΗΣΗΣ ΙΔΙΩΝ ΜΕΤΟΧΩΝ

Επισυνάπτεται η σχετική ανακοίνωση αναφορικά με την απόκτηση ιδίων μετοχών

[Ανακοίνωση Ιδίων Μετοχών 12.04.2024](#)

From: ΜΠΛΕ ΚΕΔΡΟΣ ΑΕΕΑΠ
Posted At: 12 April 2024 17:50
Conversation: Γνωστοποίηση αγοράς ιδίων μετοχών
Posted To: DOLAnnouncements2

Subject: Γνωστοποίηση αγοράς ιδίων μετοχών

Δείτε την ανακοίνωση

[Γνωστοποίηση αγοράς ιδίων
μετοχών](#)

From: ΓΕΚ ΤΕΡΝΑ Α.Ε.
Posted At: 12 April 2024 17:55
Conversation: Πρόσκληση των Ομολογιούχων Δανειστών του ΚΟΔ 2018 σε Συνέλευση
Posted To: DOLAnnouncements2

Subject: Πρόσκληση των Ομολογιούχων Δανειστών του ΚΟΔ 2018 σε Συνέλευση

Επισυνάπτεται η
Πρόκληση.

[Πρόσκληση](#)

From: ΓΕΚ ΤΕΡΝΑ Α.Ε.
Posted At: 12 April 2024 18:04
Conversation: Πρόσκληση των Ομολογιούχων Δανειστών του ΚΟΔ 2020 σε Συνέλευση
Posted To: DOLAnnouncements2
Subject: Πρόσκληση των Ομολογιούχων Δανειστών του ΚΟΔ 2020 σε Συνέλευση

Επισυνάπτεται η
Πρόσκληση.

[Πρόσκληση](#)

From: ΓΕΚ ΤΕΡΝΑ Α.Ε.
Posted At: 12 April 2024 18:24
Conversation: Πρόσκληση των Ομολογιούχων Δανειστών του ΚΟΔ 2021 σε Συνέλευση
Posted To: DOLAnnouncements2
Subject: Πρόσκληση των Ομολογιούχων Δανειστών του ΚΟΔ 2021 σε Συνέλευση

Επισυνάπτεται η
Πρόσκληση.

[Πρόσκληση](#)

From: INTPALOT A.E.
Posted At: 12 April 2024 18:57
Conversation: Ανακοίνωση ρυθμιζόμενης πληροφορίας του Ν. 3556/2007: Γνωστοποίηση συναλλαγών
Posted To: DOLAnnouncements2
Subject: Ανακοίνωση ρυθμιζόμενης πληροφορίας του Ν. 3556/2007: Γνωστοποίηση συναλλαγών

Δείτε την
Ανακοίνωση

[Ανακοίνωση](#)

From: ΓΡ. ΣΑΡΑΝΤΗΣ Α.Β.Ε.Ε.
Posted At: 15 April 2024 08:34
Conversation: Αγορά Ιδίων Μετοχών
Posted To: DOLAnnouncements2
Subject: Αγορά Ιδίων Μετοχών

Αθήνα, 15 Απριλίου 2024

Ανακοίνωση Αγοράς Ιδίων Μετοχών

Η εταιρεία ΓΡ. ΣΑΡΑΝΤΗΣ Α.Β.Ε.Ε. ανακοινώνει ότι, κατ' εφαρμογή της από 31.05.2022 σχετικής απόφασης της Τακτικής Γενικής Συνέλευσης των Μετόχων της, προέβη την 12^η Απριλίου 2024 σε αγορά 5.990 ιδίων μετοχών με μέση τιμή κτήσης 11,12 ευρώ ανά μετοχή και συνολική αξία συναλλαγής 66.621,20 ευρώ.

Μετά και την προαναφερόμενη αγορά, η εταιρεία κατέχει συνολικά 1.938.446 ίδιες μετοχές, ήτοι ποσοστό 2,90% του συνόλου των μετοχών της εταιρείας.

Η ανακοίνωση εκδίδεται σύμφωνα με το άρθρο 49 του Ν. 4548/2018 και κατ' εφαρμογή του υπ' αριθμ. 596/2014 Κανονισμού του Ευρωπαϊκού Κοινοβουλίου και Συμβουλίου και του κατ' εξουσιοδότηση Κανονισμού (ΕΕ) 2016/1052.

[Αγορά Ιδίων Μετοχών](#)

From: TITAN CEMENT INTERNATIONAL S.A
Posted At: 15 April 2024 09:39
Conversation: Πρόγραμμα αγοράς ιδίων μετοχών
Posted To: DOLAnnouncements2

Subject: Πρόγραμμα αγοράς ιδίων μετοχών

Δείτε το συνημμένο αρχείο.

[Πρόγραμμα αγοράς ιδίων
μετοχών](#)

From: ΕΥΡΩΣΥΜΒΟΥΛΟΙ Α.Ε.
Posted At: 15 April 2024 09:47
Conversation: ΑΝΑΚΟΙΝΩΣΗ ΡΥΘΜΙΖΟΜΕΝΗΣ ΠΛΗΡΟΦΟΡΙΑΣ ΤΟΥ Ν. 3556/2007: Γνωστοποίηση συναλλαγών
Posted To: DOLAnnouncements2
Subject: ΑΝΑΚΟΙΝΩΣΗ ΡΥΘΜΙΖΟΜΕΝΗΣ ΠΛΗΡΟΦΟΡΙΑΣ ΤΟΥ Ν. 3556/2007: Γνωστοποίηση συναλλαγών

Ανακοίνωση Ρυθμιζόμενης Πληροφορίας του Ν.3556/2007

Θεσσαλονίκη 15.4.2024

Η Ευρωσύμβουλοι Ανώνυμη Εταιρία Συμβούλων Ανάπτυξης και Τεχνολογίας (η «Εταιρεία»), σύμφωνα με τις διατάξεις του Ν. 3556/2007 και του Κανονισμού (ΕΕ) 596/2014 του Ευρωπαϊκού Κοινοβουλίου και του Συμβουλίου για την κατάχρηση της αγοράς, ανακοινώνει ότι σύμφωνα με την ενημέρωση η οποία της παρασχέθηκε την Παρασκευή 12.4.2024, το Μη Εκτελεστικό Μέλος του Διοικητικού της Συμβουλίου και Μέλος της Επιτροπής Υποψηφιοτήτων και Αποδοχών κ. Μιχαήλ Μπρούστης, την Παρασκευή 12.4.2024 προχώρησε στην αγορά 10.000 μετοχών της εταιρίας, συνολικής αξίας 12.707,00€

[Ανακοίνωση Ρυθμιζόμενης Πληροφορίας Ευρωσύμβουλοι 15.4.2024](#)

From: Ο.Π.Α.Π. ΑΕ
Posted At: 15 April 2024 09:52
Conversation: Γνωστοποίηση Αγοράς Ιδίων Μετοχών
Posted To: DOLAnnouncements2

Subject: Γνωστοποίηση Αγοράς Ιδίων Μετοχών

Εισυνάπτεται η
ανακοίνωση.

[Ανακοίνωση](#)

From: ΕΚΤΕΡ Α.Ε.
Posted At: 15 April 2024 10:13
Conversation: ΝΕΑ ΣΥΜΒΑΣΗ ΕΡΓΟΥ
Posted To: DOLAnnouncements2

Subject: ΝΕΑ ΣΥΜΒΑΣΗ ΕΡΓΟΥ

ΝΕΑ ΣΥΜΒΑΣΗ
ΕΡΓΟΥ

[ΝΕΑ ΣΥΜΒΑΣΗ
ΕΡΓΟΥ](#)

From: UNIBIOS A.E.
Posted At: 15 April 2024 10:46
Conversation: ΑΓΟΡΑ ΙΔΙΩΝ ΜΕΤΟΧΩΝ
Posted To: DOLAnnouncements2

Subject: ΑΓΟΡΑ ΙΔΙΩΝ ΜΕΤΟΧΩΝ

Η Unibios A.E. Συμμετοχών κατ' εφαρμογή των Κανονισμών (ΕΕ) 2016/1052 και 596/2014 και του άρθρου 49 του Ν. 4548/2018, γνωστοποιεί στο επενδυτικό κοινό ότι , σε εκτέλεση της από 09.09.2022 απόφασης της Τακτικής Γενικής Συνέλευσης των μετόχων της εταιρίας, προέβη στις 12.04.2024 σε αγορά 4.800 ιδίων μετοχών με μέση τιμή κτήσης 1,167 ευρώ και συνολική αξία συναλλαγής 5.650,53 ευρώ. Οι ως άνω μετοχές αγοράστηκαν μέσω του μέλους του Χρηματιστηρίου Αθηνών «Ν. Χρυσοχοΐδης Χρηματιστηριακή Α.Ε.Π.Ε.Υ».

Μετά από αυτές τις συναλλαγές η εταιρία κατέχει 26.059 ίδιες μετοχές που αντιστοιχούν σε 0,152 % των δικαιωμάτων ψήφου της εταιρίας.

From: ΓΕΝΙΚΗ ΕΜΠΟΡΙΟΥ & ΒΙΟΜΗΧΑΝΙΑΣ

Posted At: 15 April 2024 12:03

Conversation: ΑΝΑΚΟΙΝΩΣΗ ΡΥΘΜΙΖΟΜΕΝΗΣ ΠΛΗΡΟΦΟΡΙΑΣ ΤΟΥ Ν. 3556/2007: Γνωστοποίηση συναλλαγών

Posted To: DOLAnnouncements2

Subject: ΑΝΑΚΟΙΝΩΣΗ ΡΥΘΜΙΖΟΜΕΝΗΣ ΠΛΗΡΟΦΟΡΙΑΣ ΤΟΥ Ν. 3556/2007: Γνωστοποίηση συναλλαγών

Η εταιρία «ΓΕΝΙΚΗ ΕΜΠΟΡΙΟΥ & ΒΙΟΜΗΧΑΝΙΑΣ Α.Ε.», σύμφωνα με τις διατάξεις του Ν. 3556/2007 (άρθρα 3 (ιστ), (ββ) και 21), σε συνδυασμό με το άρθρο 11 της απόφασης 1/434/03.07.2007 της Επιτροπής Κεφαλαιαγοράς και το άρθρο 19 του Κανονισμού (ΕΕ) αριθ. 596/2014 του Ευρωπαϊκού Κοινοβουλίου και του Συμβουλίου της 16^{ης} Απριλίου 2014, ενημερώνει το επενδυτικό κοινό ότι ο Κος **Κρεμύδας Παναγιώτης** του Γεωργίου, Α' Εκτελεστικός Αντιπρόεδρος του Διοικητικού Συμβουλίου της εταιρείας (υπόχρεο πρόσωπο με βάση το άρθρο 19 του κανονισμού), ενημέρωσε την εταιρεία ότι κατά την συνεδρίαση του Χ.Α. της 12-04-2024 προέβη στην αγορά 2.000 ονομαστικών κοινών μετοχών της εταιρείας, συνολικής αξίας Ευρώ 3.324,46.

From: PREMIA Α.Ε.Ε.Α.Π.
Posted At: 15 April 2024 13:25
Conversation: ΠΑΡΟΥΣΙΑΣΗ ΑΠΟ ΤΗΝ PREMIA PROPERTIES ΣΤΗΝ
ΕΝΩΣΗ ΘΕΣΜΙΚΩΝ ΕΠΕΝΔΥΤΩΝ
Posted To: DOLAnnouncements2
Subject: ΠΑΡΟΥΣΙΑΣΗ ΑΠΟ ΤΗΝ PREMIA PROPERTIES ΣΤΗΝ
ΕΝΩΣΗ ΘΕΣΜΙΚΩΝ ΕΠΕΝΔΥΤΩΝ

Παρουσίαση από την Premia Properties στην Ένωση Θεσμικών Επενδυτών

Αθήνα, 15.04.2024

Η Premia Properties (η «Εταιρεία») ανακοινώνει ότι πραγματοποίησε σήμερα παρουσίαση προς την Ένωση Θεσμικών Επενδυτών στα γραφεία του Χρηματιστηρίου Αθηνών στο κτήριο της Λεωφόρου Αθηνών 110.

Η παρουσίαση βρίσκεται αναρτημένη στην ιστοσελίδα της Εταιρείας www.premia.gr καθώς και στην ιστοσελίδα του Χρηματιστηρίου Αθηνών.

[ΠΑΡΟΥΣΙΑΣΗ ΑΠΟ ΤΗΝ PREMIA PROPERTIES ΣΤΗΝ ΕΝΩΣΗ ΘΕΜΙΚΩΝ
ΕΠΕΝΔΥΤΩΝ/PREMIA PROPERTIES PRESENTATION TO THE HELLENIC FUND AND ASSET
MANAGEMENT ASSOCIATION](#)

From: ΕΛΒΕ Α.Β.Ε.Ε.
Posted At: 15 April 2024 13:32
Conversation: ΑΝΑΚΟΙΝΩΣΗ ΟΙΚΟΝΟΜΙΚΟΥ ΗΜΕΡΟΛΟΓΙΟΥ 2024
Posted To: DOLAnnouncements2

Subject: ΑΝΑΚΟΙΝΩΣΗ ΟΙΚΟΝΟΜΙΚΟΥ ΗΜΕΡΟΛΟΓΙΟΥ 2024

Η εταιρεία ΕΛΒΕ Α.Ε., στο πλαίσιο των υποχρεώσεών της που απορρέουν από τις παραγράφους 4.1.2 και 4.1.4.3.1 του Κανονισμού του Χρηματιστηρίου Αθηνών Α.Ε., ανακοινώνει το Οικονομικό Ημερολόγιο έτους 2024, το οποίο έχει ως ακολούθως:

Τρίτη 30 Απριλίου 2024: Ανακοίνωση Ετήσιας Οικονομικής Έκθεσης Χρήσης 2023

Παρασκευή 12 Ιουλίου 2024: Ετήσια Τακτική Γενική Συνέλευση των Μετόχων.

Δεν θα γίνει πρόταση διανομής μερίσματος από την Εταιρία στην Τακτική Γενική Συνέλευση.

Στην περίπτωση που η Εταιρία αποφασίσει αλλαγή των παραπάνω ημερομηνιών ή /και αποφασισθεί διανομή μερίσματος από την Τακτική Γενική Συνέλευση των Μετόχων θα ενημερώσει έγκαιρα το επενδυτικό κοινό με νεότερη ανακοίνωση.

Η Ετήσια Οικονομική Έκθεση 2023 θα είναι διαθέσιμη στην ιστοσελίδα της Εταιρείας www.elvesa.gr και στην ιστοσελίδα του Χ.Α. www.helex.gr την ίδια ημέρα.

From: O.T.E. A.E.
Posted At: 15 April 2024 13:49
Conversation: Ημερομηνία Ανακοίνωσης Οικονομικών
Αποτελεσμάτων Α Τριμήνου 2024
Posted To: DOLAnnouncements2
Subject: Ημερομηνία Ανακοίνωσης Οικονομικών
Αποτελεσμάτων Α Τριμήνου 2024

Βλ. συνημμένο αρχείο

[Ημερομηνία Ανακοίνωσης Οικονομικών Αποτελεσμάτων Α Τριμήνου 2024](#)

From: QUEST ΣΥΜΜΕΤΟΧΩΝ Α.Ε.
Posted At: 15 April 2024 14:24
Conversation: Αγορά ιδίων μετοχών (12/04/2024)
Posted To: DOLAnnouncements2

Subject: Αγορά ιδίων μετοχών (12/04/2024)

Η Quest Συμμετοχών Α.Ε. γνωστοποιεί ότι σύμφωνα με το άρθρο 49 του Ν 4548/2018 και σύμφωνα με τους όρους του Κανονισμού 2273 / 2003 της Ευρωπαϊκής Επιτροπής και σε εκτέλεση της από 15/06/2022 απόφασης της Τακτικής Γενικής Συνέλευσης των Μετόχων της Εταιρείας και της από 3/1/2024 απόφασης του Διοικητικού Συμβουλίου, προέβη κατά τη διάρκεια της συνεδρίασης της 12/04/2024, μέσω της χρηματιστηριακής εταιρείας «Eurobank Equities», σε αγορά 9.000 ιδίων μετοχών με μέση τιμή κτήσης 5,37 ευρώ και συνολική αξία συναλλαγής 48.339,23 ευρώ.

Μετά και την προαναφερόμενη αγορά, η Εταιρεία κατέχει 1.212.804 ίδιες μετοχές, ποσοστό 1,1311% του συνόλου των μετοχών της Εταιρείας.

From: Ο.Λ.Π. Α.Ε.
Posted At: 15 April 2024 16:23
Conversation: Ανακοίνωση Διορισμού Επικεφαλής του Τμήματος
Εσωτερικού Ελέγχου
Posted To: DOLAnnouncements2
Subject: Ανακοίνωση Διορισμού Επικεφαλής του Τμήματος
Εσωτερικού Ελέγχου

Παρακαλούμε δείτε την συνημμένη
ανακοίνωση.

[Ανακοίνωση](#)

Ομολογιακά Δάνεια Επιχειρήσεων – Οργανωμένη Αγορά (Μη Μετατρέψιμα)

Πλήθος Εισηγμένων Ομολογίων	Ονομαστική αξία	Τιμή έκδοσης	Σημερινό επιτόκιο	Ημερ. λήξης	Διάρκεια (έτη)	Σημείωση	Τοκομερίδιο		Μον. Διαπρα.	Ομόλογα Επιχειρήσεων	Δεδ. Τόκος	Αποδ. Λήξη	Κατωτ Τιμή	Ανωτ Τιμή	Τιμή κλειστ. Προηγ.	Κλείσιμο-ημ/νία	Όγκος	Αξία Συναλλαγών	Τελευταία εντολή			Μεγ έτους		
							Κοινό	Προτιμησιακό											Τιμή	Αγορ./ Πώλ.	Ημερομηνία		λαχ έτους	
130,000	1,000.00	1,000.00	6.00	27/02/2029	5	---	1	---	1	INTRALOT Α.Ε. (Μη μετατρέψιμο)	8.3333	5.8750	100.2500	100.7000	100.3000	100.9000	12/04/2024	74,000	74,976.67	100.3000	A	15/04/2024	99.6000	101.9000
320,000	1,000.00	1,000.00	3.40	21/07/2027	7	---	8	---	1	LAMDA DEVELOPMENT Α.Ε. (Μη μετατρέψιμο)	8.1222	4.8760	93.9000	95.0000	94.0001	95.5000	12/04/2024	86,000	81,751.13	93.9000	A	15/04/2024	92.0000	97.1500
200,000	1,000.00	1,000.00	2.10	27/10/2027	7	---	7	---	1	Ο.Π.Α.Π. Α.Ε. (Μη Μετατρέψιμο)	10.0917	3.8540	92.6402	94.0000	93.5816	94.0710	12/04/2024	167,000	157,966.51	92.5009	A	15/04/2024	90.5800	95.0000
200,000	1,000.00	1,000.00	1.90	23/03/2028	7	---	7	---	1	ΜΟΤΟΡ ΟΪΛ ΔΙΥΛΙΣΤΗΡΙΑ ΚΟΡΙΝΘΟΥ ΑΕ (Μη μετατρέψιμο)	1.1611	3.9710	91.8000	92.1800	92.0500	91.9550	12/04/2024	62,000	57,048.29	91.8500	A	15/04/2024	90.5000	92.7000
100,000	1,000.00	1,000.00	2.95	11/02/2027	5	---	5	---	1	SAFE BULKERS PARTICIPATIONS PLC (Μη μετατρέψιμο)	5.3264	4.5860	94.5000	96.9999	95.1000	96.7000	12/04/2024	9,000	8,606.94	94.5000	A	15/04/2024	93.3364	97.0000
230,000	1,000.00	1,000.00	4.70	12/07/2029	7	---	4	---	1	LAMDA DEVELOPMENT Α.Ε. (Μη μετατρέψιμο)	12.5333	4.3790	99.6400	100.0000	99.8000	99.9990	12/04/2024	28,000	28,317.13	99.7000	A	15/04/2024	98.3500	101.2000
100,000	1,000.00	1,000.00	4.40	26/07/2029	7	---	4	---	1	CPLP SHIPPING HOLDINGS PLC (Μη μετατρέψιμο)	10.0222	4.6490	96.3501	98.7999	97.4020	98.5000	12/04/2024	50,000	49,202.11	97.0000	A	15/04/2024	95.0948	100.2438
199,375	1,000.00	1,000.00	3.60	12/03/2026	7	---	11	---	1	ΑΕΡΟΠΟΡΙΑ ΑΙΓΑΙΟΥ Α.Ε. (Μη μετατρέψιμο)	3.6000	3.9590	98.0001	98.0500	98.0320	98.0500	12/04/2024	51,000	50,179.91	98.0002	A	15/04/2024	96.7110	99.3000
150,000	1,000.00	1,000.00	2.60	22/10/2026	7	---	9	---	1	ΤΕΡΝΑ ΕΝΕΡΓΕΙΑΚΗ Μ.Α.Ε.Χ. (Μη μετατρέψιμο)	12.7833	4.6900	93.9601	94.0000	93.9641	93.9070	12/04/2024	30,000	28,572.73	93.9602	A	15/04/2024	92.8293	95.7989
500,000	1,000.00	1,000.00	2.75	03/07/2027	7	---	8	---	1	ΓΕΚ ΤΕΡΝΑ Α.Ε. (Μη μετατρέψιμο)	8.0208	5.0070	92.0000	92.4000	92.1903	92.4000	12/04/2024	140,000	130,189.30	92.0500	A	15/04/2024	91.6000	94.0000
200,000	1,000.00	1,000.00	4.25	23/01/2029	5	---	1	---	1	AUTOHELLAS Α.Τ.Ε.Ε. (Μη μετατρέψιμο)	10.0347	4.1350	100.1500	100.3000	100.3000	100.0500	12/04/2024	17,000	17,210.79	100.0000	A	15/04/2024	97.5000	101.0000
175,000	1,000.00	1,000.00	3.40	26/07/2024	5	---	10	---	1	ΑΤΤΙΚΑ Α.Ε. ΣΥΜΜΕΤΟΧΩΝ (Μη μετατρέψιμο)	7.7444	4.7690	99.4000	99.4001	99.4001	99.4510	12/04/2024	111,000	111,193.73	99.4000	A	15/04/2024	98.5000	99.5000
100,000	1,000.00	1,000.00	2.70	25/05/2026	5	---	6	---	1	COSTAMARE PARTICIPATIONS PLC (Μη μετατρέψιμο)	10.6500	4.4470	95.9000	95.9000	95.9000	95.3610	11/04/2024	6,000	5,817.90	95.0000	A	15/04/2024	94.2567	97.0000
300,000	1,000.00	1,000.00	2.30	20/07/2028	7	---	6	---	1	ΠΡΟΝΤΕΑ ΑΕΕΑΠ (Μη μετατρέψιμο)	5.4944	4.7270	90.0000	90.5000	90.2000	90.2500	12/04/2024	43,000	38,999.76	90.0000	A	15/04/2024	86.1234	92.3500
150,000	1,000.00	1,000.00	2.65	22/10/2026	5	---	5	---	1	CPLP SHIPPING HOLDINGS PLC (Μη μετατρέψιμο)	13.0292	5.0390	93.8100	93.9000	93.8300	93.6000	12/04/2024	9,000	8,561.96	93.8110	A	15/04/2024	93.0000	95.0000
250,000	1,000.00	1,000.00	2.45	16/11/2028	7	---	5	---	1	ΕΒΑΛΧΑΛΚΟΡ Α.Ε. (Μη μετατρέψιμο)	10.4125	4.2150	92.1000	92.2000	92.1455	92.1500	12/04/2024	55,000	51,252.69	92.0000	A	15/04/2024	88.4206	93.3000
120,000	1,000.00	1,000.00	2.65	06/12/2028	7	---	5	---	1	ΝΟΒΑΛ ΠΡΟΠΕΡΤΥ ΑΕΕΑΠ (Μη μετατρέψιμο)	9.7903	4.4220	92.0000	93.1999	92.0000	92.1000	12/04/2024	18,000	16,771.22	92.0000	A	15/04/2024	88.5000	93.1999
300,000	1,000.00	1,000.00	2.30	14/12/2028	7	---	5	---	1	ΓΕΚ ΤΕΡΝΑ Α.Ε. (Μη μετατρέψιμο)	7.9861	4.9150	88.0030	90.0000	88.9316	88.1000	12/04/2024	145,000	130,108.80	88.2000	A	15/04/2024	85.0000	90.9000

Σημειώσεις Εταιρικών Ομολόγων

Ο Όγκος Συναλλαγών υπολογίζεται ως (Τεμάχια) * (Ονομαστική Τιμή). Η Αξία Συναλλαγών υπολογίζεται ως (Τεμάχια) * (Ονομαστική Τιμή) * (Τιμή %) + (Δεδουλευμένοι Τόκοι).

Οι τιμές συναλλαγών των ομολόγων υπολογίζονται ως ποσοστό επί τοις εκατό (%) της ονομαστικής τους τιμής.

Όλα τα ομόλογα έχουν Ονομαστική Αξία εκπεφρασμένη σε Ευρώ (εκτός εάν σημειώνεται διαφορετικά).

Ομολογιακά Δάνεια Επιχειρήσεων – Οργανωμένη Αγορά (Μη Μετατρέψιμα)

Πλήθος Εισηγμένων Ομολογιών	Ονομαστική αξία	Τιμή έκδοσης	Σημερινό επιτόκιο	Ημερ. λήξης	Διάρκεια (έτη)	Σημείωση	Τοκομερίδιο		Μον. Διασπ.	Ομόλογα Επιχειρήσεων	Δεδ. Τόκος	Αποδ. Λήξη	Κατωτ Τιμή	Ανωτ Τιμή	Τιμή κλεισ. Προηγ.	Κλείσιμο-ημ/νία	Όγκος	Αξία Συναλλαγών	Τελευταία εντολή			Μεγ έτους		
							Κοινό	Προτιμησιακό											Τιμή	Αγορ./ Πώλ.	Ημερομηνία		λαχ έτους	
100,000	1,000.00	1,000.00	2.80	25/01/2027	5	---	5	---	1	PREMIA A.E. (Μη μετατρέψιμο)	6.4556	5.2940	93.0502	93.1000	93.0627	93.0200	11/04/2024	22,000	20,622.53	93.0502	A	15/04/2024	90.9974	97.8048
500,000	1,000.00	1,000.00	4.00	10/07/2030	7	---	2	---	1	ΜΥΤΙΛΗΝΑΙΟΣ Α.Ε. (Μη μετατρέψιμο)	10.8889	4.0360	99.0001	99.3900	99.1860	98.9530	12/04/2024	95,000	95,246.24	99.1800	A	15/04/2024	98.3001	100.6000
120,000	1,000.00	1,000.00	3.95	04/04/2025	7	---	13	---	1	ΓΕΚ ΤΕΡΝΑ Α.Ε. (Μη μετατρέψιμο)	1.4264	3.7970	99.2000	99.3500	99.2750	99.3000	12/04/2024	3,000	2,982.53	99.3500	A	15/04/2024	98.6000	99.8000
100,000	1,000.00	1,000.00	5.50	15/12/2028	5	---	1	---	1	IDEAL HOLDINGS A.E. (Μη μετατρέψιμο)	18.9444	4.8750	102.0000	102.8000	102.0556	102.4700	12/04/2024	54,000	56,133.01	102.3500	A	15/04/2024	100.6502	103.9490

Σημειώσεις Εταιρικών Ομολόγων

Ο Όγκος Συναλλαγών υπολογίζεται ως (Τεμάχια) * (Ονομαστική Τιμή). Η Αξία Συναλλαγών υπολογίζεται ως (Τεμάχια) * (Ονομαστική Τιμή) * (Τιμή %) + (Δεδουλευμένοι Τόκοι).

Οι τιμές συναλλαγών των ομολόγων υπολογίζονται ως ποσοστό επί τοις εκατό (%) της ονομαστικής τους τιμής.

Όλα τα ομόλογα έχουν Ονομαστική Αξία εκπεφρασμένη σε Ευρώ (εκτός εάν σημειώνεται διαφορετικά).

Ομόλογα Ελληνικού Δημοσίου

Πλήθος Εισηγμ. Ομολογιών	Ονομ. αξία	Σημερινό επιτόκιο	Υπολογισμός Δεδουλευμένων	Ημερ/νία Λήξης [1]	Διάρκεια (έτη)	Σημείωση	Ημερομηνία Πληρ.	Αξία τρέχοντος	Μον. Διασπ.	Ομόλογα Ελληνικού Δημοσίου	Κατωτ Τιμή	Ανωτ Τιμή	Τιμή κλεισ.	Προηγ. Κλείσιμο-ημ/νία	Όγκος	Αξία Συναλλαγών	Τελευταία εντολή Αγορ./ Πώλ. Ημερομηνία
4,500,000	1,000.00	1.88	Πργμ/Πργμ	04/02/2035	15	---	04/02	1.88	1	ΟΕΔ-ΣΤΘ-040235-15X-1,875-1,000	---	---	---	---	---	---	---
6,000,000	1,000.00	0.75	Πργμ/Πργμ	18/06/2031	10	---	18/06	0.75	1	ΟΕΔ-ΣΤΘ-180631-10X-0,750-1,000	---	---	---	---	---	---	---
3,600,000	1,000.00	3.88	Πργμ/Πργμ	15/06/2028	5	---	15/06	3.88	1	ΟΕΔ-ΣΤΘ-150628-05X-3,875-1,000	---	---	---	---	---	---	---
5,962,747,327	1.00	3.75	Πργμ/Πργμ	30/01/2028	10	--- /02 - 01/02 - 31/	3.75	3.75	1	ΟΕΔ-ΣΤΘ-300128-10X-3,750-1,00	---	---	---	85.4610 13/07/2018	---	---	1.0000 A 28/11/2018
7,067,309,386	1.00	3.90	Πργμ/Πργμ	30/01/2033	15	--- /02 - 01/02 - 31/	3.90	3.90	1	ΟΕΔ-ΣΤΘ-300133-15X-3,900-1,00	---	---	---	78.6730 13/07/2018	---	---	1.0000 A 28/11/2018
5,622,848,349	1.00	4.00	Πργμ/Πργμ	30/01/2037	19	--- /02 - 01/02 - 31/	4.00	4.00	1	ΟΕΔ-ΣΤΘ-300137-19X-4,000-1,00	---	---	---	77.0370 13/07/2018	---	---	1.0000 A 28/11/2018
5,476,770,669	1.00	4.20	Πργμ/Πργμ	30/01/2042	24	--- /02 - 01/02 - 31/	4.20	4.20	1	ΟΕΔ-ΣΤΘ-300142-24X-4,200-1,00	---	---	---	77.7640 13/07/2018	---	---	1.0000 A 28/11/2018
4,000,000	1,000.00	3.38	Πργμ/Πργμ	15/06/2034	10	---	15/06	3.38	1	ΟΕΔ-ΣΤΘ-150634-10X-3,375-1,000	---	---	---	---	---	---	---
40,248,141	1.00	4.30	Πργμ/Πργμ	24/02/2025	13	---	24/02	4.30	1	ΟΕΔ-ΣΤΘ-240225-13X-2,000-1,00	---	---	---	10.0000 22/06/2015	---	---	---
59,586,043	1.00	4.30	Πργμ/Πργμ	24/02/2026	14	---	24/02	4.30	1	ΟΕΔ-ΣΤΘ-240226-14X-2,000-1,00	---	---	---	10.0000 22/06/2015	---	---	---
41,118,344	1.00	4.30	Πργμ/Πργμ	24/02/2027	15	---	24/02	4.30	1	ΟΕΔ-ΣΤΘ-240227-15X-2,000-1,00	---	---	---	10.0000 22/06/2015	---	---	---
45,137,734	1.00	4.30	Πργμ/Πργμ	24/02/2028	16	---	24/02	4.30	1	ΟΕΔ-ΣΤΘ-240228-16X-2,000-1,00	---	---	---	10.0000 22/06/2015	---	---	---
61,768,888	1.00	4.30	Πργμ/Πργμ	24/02/2029	17	---	24/02	4.30	1	ΟΕΔ-ΣΤΘ-240229-17X-2,000-1,00	---	---	---	10.0000 22/06/2015	---	---	---
54,567,744	1.00	4.30	Πργμ/Πργμ	24/02/2030	18	---	24/02	4.30	1	ΟΕΔ-ΣΤΘ-240230-18X-2,000-1,00	---	---	---	10.0000 22/06/2015	---	---	---
37,541,515	1.00	4.30	Πργμ/Πργμ	24/02/2031	19	---	24/02	4.30	1	ΟΕΔ-ΣΤΘ-240231-19X-2,000-1,00	---	---	---	10.0000 22/06/2015	---	---	---
37,558,317	1.00	4.30	Πργμ/Πργμ	24/02/2032	20	---	24/02	4.30	1	ΟΕΔ-ΣΤΘ-240232-20X-2,000-1,00	---	---	---	10.0000 22/06/2015	---	---	---
37,473,732	1.00	4.30	Πργμ/Πργμ	24/02/2033	21	---	24/02	4.30	1	ΟΕΔ-ΣΤΘ-240233-21X-2,000-1,00	---	---	---	10.0000 22/06/2015	---	---	---
33,888,293	1.00	4.30	Πργμ/Πργμ	24/02/2034	22	---	24/02	4.30	1	ΟΕΔ-ΣΤΘ-240234-22X-2,000-1,00	---	---	---	10.0000 22/06/2015	---	---	---
35,177,800	1.00	4.30	Πργμ/Πργμ	24/02/2035	23	---	24/02	4.30	1	ΟΕΔ-ΣΤΘ-240235-23X-2,000-1,00	---	---	---	10.0000 22/06/2015	---	---	---
35,547,268	1.00	4.30	Πργμ/Πργμ	24/02/2036	24	---	24/02	4.30	1	ΟΕΔ-ΣΤΘ-240236-24X-2,000-1,00	---	---	---	10.0000 22/06/2015	---	---	---
40,246,306	1.00	4.30	Πργμ/Πργμ	24/02/2037	25	---	24/02	4.30	1	ΟΕΔ-ΣΤΘ-240237-25X-2,000-1,00	---	---	---	10.0000 22/06/2015	---	---	---
37,643,952	1.00	4.30	Πργμ/Πργμ	24/02/2038	26	---	24/02	4.30	1	ΟΕΔ-ΣΤΘ-240238-26X-2,000-1,00	---	---	---	10.0000 22/06/2015	---	---	---
36,977,100	1.00	4.30	Πργμ/Πργμ	24/02/2039	27	---	24/02	4.30	1	ΟΕΔ-ΣΤΘ-240239-27X-2,000-1,00	---	---	---	10.0000 22/06/2015	---	---	---
41,615,000	1.00	4.30	Πργμ/Πργμ	24/02/2040	28	---	24/02	4.30	1	ΟΕΔ-ΣΤΘ-240240-28X-2,000-1,00	---	---	---	10.0000 22/06/2015	---	---	---
42,227,208	1.00	4.30	Πργμ/Πργμ	24/02/2041	29	---	24/02	4.30	1	ΟΕΔ-ΣΤΘ-240241-29X-2,000-1,00	---	---	---	10.0000 22/06/2015	---	---	---
68,288,487	1.00	4.30	Πργμ/Πργμ	24/02/2042	30	---	24/02	4.30	1	ΟΕΔ-ΣΤΘ-240242-30X-2,000-1,00	---	---	---	10.0000 22/06/2015	---	---	---
4,000,000	1,000.00	3.88	Πργμ/Πργμ	12/03/2029	10	---	12/03	3.88	1	ΟΕΔ-ΣΤΘ-120329-10X-3,875-1,000	---	---	---	---	---	100.0000	A 15/10/2019
4,500,000	1,000.00	0.00	Πργμ/Πργμ	12/02/2026	5	---	12/02	0.00	1	ΟΕΔ-ΣΤΘ-120226-05X-0,000-1,000	---	---	---	---	---	---	---
2,209,163	1,000.00	3.38	Πργμ/Πργμ	15/02/2025	7	---	15/02	3.38	1	ΟΕΔ-ΣΤΘ-150225-07X-3,375-1,000	---	---	---	---	---	---	---
964,000	1,000.00	3.25	Πργμ/Πργμ	20/03/2025	6	---	20/03	3.25	1	ΟΕΔ-ΣΤΘ-200325-06X-3,250-1,000	---	---	---	---	---	---	---
2,100,000	1,000.00	3.55	Πργμ/Πργμ	20/03/2026	7	---	20/03	3.55	1	ΟΕΔ-ΣΤΘ-200326-07X-3,550-1,000	---	---	---	---	---	---	---
5,500,000	1,000.00	1.50	Πργμ/Πργμ	18/06/2030	10	---	18/06	1.50	1	ΟΕΔ-ΣΤΘ-180630-10X-1,500-1,000	---	---	---	---	---	---	---
3,500,000	1,000.00	4.38	Πργμ/Πργμ	18/07/2038	15	---	18/07	4.38	1	ΟΕΔ-ΣΤΘ-180738-15X-4,375-1,000	---	---	---	---	---	---	---
40,000	1,000.00	4.67	FLR Πργμ/360	18/09/2024	1	---	18/09 - 19/03	---	1	ΟΕΔ-ΚΥΜ-180924-01X-4,670-1,000	---	---	---	---	---	---	---

Σημειώσεις Ομολόγων Ελλ. Δημοσίου

Ο Όγκος Συναλλαγών υπολογίζεται ως (Τεμάχια) * (Ονομαστική Τιμή). Η Αξία Συναλλαγών υπολογίζεται ως (Τεμάχια) * (Ονομαστική Τιμή) * (Τιμή %) + (Δεδουλευμένοι Τόκοι)

Η Αξία του τρέχοντος τοκομεριδίου για τις εκδόσεις Ονομαστικής Αξίας 0,01 ευρώ, αναφέρεται σε Ονομαστική Αξία 100 ευρώ.

FLR (= Floating Interest Rate) Ομόλογο Μεταβλητού Επιτοκίου.

[1] - Η Ημερομηνία Λήξης της τοκοφόρου περιόδου και η Ημερομηνία Πληρωμής του τοκομεριδίου.

Ομόλογα Ελληνικού Δημοσίου

Πλήθος Εισηγμ. Ομολογιών	Ονομ. αξία	Σημερινό επιτόκιο	Υπολογισμός Δεδουλευμένων	Ημερ/νία Λήξης [1]	Διάρκεια (έτη)	Σημείωση	Ημερομηνία Πληρ.	Αξία τρέχοντος	Μον. Διαπρ.	Ομόλογα Ελληνικού Δημοσίου	Κατωτ Τιμή	Ανωτ Τιμή	Τιμή κλεισ.	Προηγ. Κλείσιμο-ημ/νία	Όγκος	Αξία Συναλλαγών	Τελευταία εντολή Αγορ./ Πώλ. Ημερομηνία
5,364,250	1,000.00	3.25	Πργμ/Πργμ	20/03/2050	30	---	20/03	3.25	1	ΟΕΔ-ΣΤΘ-200350-30Χ-3,250-1,000	---	---	---	---	---	---	---
3,924,361	1,000.00	2.00	Πργμ/Πργμ	22/04/2027	7	---	22/04	2.00	1	ΟΕΔ-ΣΤΘ-220427-07Χ-2,000-1,000	---	---	---	---	---	---	99.9000 A 22/04/2020
2,500,000	1,000.00	1.88	Πργμ/Πργμ	23/07/2026	7	---	23/07	1.88	1	ΟΕΔ-ΣΤΘ-230726-07Χ-1,875-1,000	---	---	---	---	---	---	---
4,900,000	1,000.00	4.25	Πργμ/Πργμ	15/06/2033	10	---	15/06	4.25	1	ΟΕΔ-ΣΤΘ-150633-10Χ-4,250-1,000	---	---	---	---	---	---	---
3,500,000	1,000.00	1.88	Πργμ/Πργμ	24/01/2052	30	---	24/01	1.88	1	ΟΕΔ-ΣΤΘ-240152-30Χ-1,875-1,000	---	---	---	---	---	---	---
3,700,000	1,000.00	1.75	Πργμ/Πργμ	18/06/2032	10	---	18/06	1.75	1	ΟΕΔ-ΣΤΘ-180632-10Χ-1,750-1,000	---	---	---	---	---	---	---
2,200,000	1,000.00	1.13	FLR Πργμ/360	15/12/2027	5	---	- 15/12 - 15/03 -	---	1	ΟΕΔ-ΚΥΜ-151227-05Χ-1,130-1,000	---	---	---	---	---	---	102.1600 A 30/12/2022

Σημειώσεις Ομολόγων Ελλ. Δημοσίου

Ο Όγκος Συναλλαγών υπολογίζεται ως (Τεμάχια) * (Ονομαστική Τιμή). Η Αξία Συναλλαγών υπολογίζεται ως (Τεμάχια) * (Ονομαστική Τιμή) * (Τιμή %) + (Δεδουλευμένοι Τόκοι)

Η Αξία του τρέχοντος τοκομεριδίου για τις εκδόσεις Ονομαστικής Αξίας 0,01 ευρώ, αναφέρεται σε Ονομαστική Αξία 100 ευρώ.

FLR (= Floating Interest Rate) Ομόλογο Μεταβλητού Επιτοκίου.

[1] - Η Ημερομηνία Λήξης της τοκοφόρου περιόδου και η Ημερομηνία Πληρωμής του τοκομεριδίου.

Ημερήσιο Δελτίο Τιμών

Έτος: 145 Αύξων Αριθμός Συνεδρίασης: 71

Ενότητα 5: Ομόλογα Ελληνικού Δημοσίου Διαπραγματεύσιμα με τη Μέθοδο Εκφώνησης - Αντιφώνησης

Δευτέρα, 15 Απριλίου, 2024

Ομόλογα σε Κυκλοφορία	Νόμισμα / Ελάχιστη διαπραγ.	Ημερομηνία Πληρ.	Αξία τρέχοντος τοκομεριδίου	Σημείωση	Τοκομερίδιο	Μονάδα διαπίσης	Ημερ/νία Έκδοσης	Διάρκεια (έτη)	Σημερινό επιτόκιο	Υ.Δ.Τ σε ημέρες	Ομόλογα	Τελευταία τιμή προηγ.	Τελευ. Τιμή	Εκφ. τοις μετρητοίς (€) Αγορ. / Πώλ	μετρητοίς (€) Ημερομηνία	Συναλλαγές σε τμχ	Ελάχιστο ζωής	Μέγιστο ζωής	
0	GBP / 10	01/12	0.25	---	67	1	01/12/1928	100	2.5	360	Ε.Κ.Τ.Ε.	---	---	---	---	---	---	---	
103,746	GBP / 10	01/12	0.25	---	65	1	01/12/1930	98	2.5	360	Ε.Κ.Τ.Ε. σειρά	2.27	05/02/1996	2.27	Π	05/02/1996	---	2.27	2.27

Νομικών Προσώπων και Εταιρειών σε Συνάλλαγμα και Ευρο

Σημειώσεις Ομολόγων Ελλ. Δημοσίου

Υ.Δ.Τ: Υπολογισμός Δεδουλευμένων Τόκων.

FLR (= Floating Interest Rate) Ομόλογο Μεταβλητού Επιτοκίου.

Η ελάχιστη διαπραγματεύσιμη Ονομαστική Αξία για όλους τους Άυλους Τίτλους του Δημοσίου είναι τα 100 Ευρώ.

(μφρ-0)

Πίνακας Μελών Χρηματιστηρίου Αθηνών και Μελών ΕΤ.ΕΚ.

Επωνυμία	Διεύθυνση	Τηλέφωνο	Φαξ	Αγορά Μετοχών			Αγορά Παραγώγων		Μέλη ΕΤ.ΕΚ.	
				Μέλος Αγοράς	Μέλος εξ Αποστάσεως	Ειδικός Διαπρήτης	Διαπρήτης	Ειδικός Διαπρήτης	Γενικό Εκκαθιστικό	Άμεσο Εκκαθιστικό
AEONIC SECURITIES C.I.F. P.L.C.	ΛΑΪΟΥ 6, ΓΡ. 301B, ANNA COURT ,	35725337600		a						
ARGUS STOCKBROKERS LTD	25 ΛΕΩΦΟΡΟΣ ΔΗΜΟΣΘΕΝΗ ΣΕΒΕΡΗ 25 ,	0035722717000		a	a		a			
ATHLOS CAPITAL INVESTMENT SERVICES LTD	17 STASINOU AVENUE,BEDIZIA TOWER, 6TH & 7TH FL. ,	35722110777			a					
ATLANTIC SECURITIES LTD	ΠΡΟΔΡΟΜΟΥ 37 37,	0035722445400		a	a					
ΑΧΟΝ ΧΡΗΜΑΤΙΣΤΗΡΙΑΚΗ Α.Ε.Π.Ε.Υ.	ΣΤΑΔΙΟΥ 48 48, ΑΘΗΝΑ	2103363800		a			a			
ΒΕΤΑ ΧΡΗΜΑΤΙΣΤΗΡΙΑΚΗ Α.Ε.Π.Ε.Υ.	Λ.ΑΛΕΞΑΝΔΡΑΣ 29 29 , ΑΘΗΝΑ	210 6478900		a		a	a			a
BNP PARIBAS S.A.	ΛΑΜΨΑΚΟΥ 2 , ΑΘΗΝΑ	2107468525							a	
BOFA SECURITIES EUROPE SA	51 RUE LA BOÏTIE ,	+33 153655555		a	a					
CAPITAL AXEPEY	ΜΗΤΡΟΠΟΛΕΩΣ 58 58, ΑΘΗΝΑ	2103369700		a			a			
CITIGROUP GLOBAL MARKETS EUROPE AG	REUTERWEG 16 16,	+49 691366-0		a	a					
CITIGROUP GLOBAL MARKETS LIMITED	33 CANADA SQUARE -CANARY WHARF 1,	+44 02079864000		a						
CREDIT SUISSE BANK (EUROPE), S.A.	CALLE AYALA 42, 3A PLANTA-B MADRID ,	+34917916000		a						
CREDIT SUISSE SECURITIES (EUROPE) LIMITED	ONE CABOT SQUARE 1 , LONDON	+44 2078888888		a						
DEUTSCHE BANK AG	GREAT WINCHESTER STREET 1 , LONDON	+44 20 754 54209	00441133361437		a					
EUROBANK EQUITIES ΜΟΝΟΠΡΟΣΩΠΗ Α.Ε.Π.Ε.Υ.	ΦΙΛΕΛΛΗΝΩΝ 10 & ΞΕΝΟΦΩΝΤΟΣ 13 , ΑΘΗΝΑ	2103720425		a		a	a			a
EUROCORP Α.Ε.Π.Ε.Υ.	ΠΛ.ΦΙΛΙΚΗΣ ΕΤΑΙΡΕΙΑΣ 14 14, ΑΘΗΝΑ	2107263600		a			a			a
EUROTRUST ΧΡΗΜΑΤΙΣΤΗΡΙΑΚΗ Α.Ε.Π.Ε.Υ.	ΣΕΒΑΣΤΟΥΠΟΛΕΩΣ 113 113, ΑΘΗΝΑ	2103363100		a						
EUROXX ΧΡΗΜΑΤΙΣΤΗΡΙΑΚΗ Α.Ε.Π.Ε.Υ.	ΠΑΛΛΑΙΟΛΟΓΟΥ 7, ΧΑΛΑΝΔΡΙ	+30 2106879400	210-6879401	a		a	a			a
	ΠΑΛΛΑΙΟΛΟΓΟΥ 7, ΧΑΛΑΝΔΡΙ	(210)-6879400	(210)-6879401							
FREEDOM FINANCE EUROPE LTD	ΧΡΙΣΤΑΚΗ ΚΡΑΝΟΥ 20 ,	035725257786		a	a					
GLOBAL CAPITAL SECURITIES & FINANCIAL SERVICES LTD	Λ.ΑΡΧΙΕΠΙΣΚΟΠΟΥ ΜΑΚΑΡΙΟΥ Γ50 50,	00357227110710		a	a					
GREENPOST TRADING EUROPE LTD	ΚΙΜΟΝΟΣ 3, ACROPOLIS MANSIONS, 2ND FLOOR, FLAT/OFFICE 202 ,	035722521389		a	a	a				
HSBC CONTINENTAL EUROPE	Λ.ΜΕΣΣΟΓΕΙΩΝ 109-111 109-111,	2106960000							a	
INDEX ΧΡΗΜΑΤΙΣΤΗΡΙΑΚΗ Α.Ε.Π.Ε.Υ.	ΔΡΑΓΑΤΣΑΝΙΟΥ 6 6, ΑΘΗΝΑ	2103213920		a						
LAIKI FINANCIAL SERVICES LTD	ΛΕΩΦ. ΒΥΡΩΝΟΣ 26, ΛΕΥΚΩΣΙΑ ΚΥΠΡΟΥ	357 22367367	357 22718567		a					
MEGA EQUITY SECURITIES & FINANCIAL SERVICES PUBLIC LTD	ΛΕΩΦ.ΓΡΙΒΑ ΔΙΓΕΝΗ 42-44 42-44,	0035722711711		a	a		a			
MERIT ΧΡΗΜΑΤΙΣΤΗΡΙΑΚΗ Α.Ε.Π.Ε.Υ.	ΣΟΦΟΚΛΕΟΥΣ 5 5, ΑΘΗΝΑ	2141008814		a		a	a			a
MERRILL LYNCH INTERNATIONAL	2 KING EDWARD STREET 2 , LONDON	+44 20276281000		a						
NUNTIUS ΧΡΗΜΑΤΙΣΤΗΡΙΑΚΗ Μον. Α.Ε.Π.Ε.Υ.	ΔΡΑΓΑΤΣΑΝΙΟΥ 6 6, ΑΘΗΝΑ	2103350599		a						
ONE PLUS CAPITAL LIMITED	75 PRODRΟΜΟΥ AVENUE NICOSIA 1307 ,	35722873760		a	a					
PROCHOICE CHRIMATISTIRIAKI LTD	ΛΕΩΦ.ΣΠΥΡΟΥ ΚΥΠΡΙΑΝΟΥ 57, ΑΚΙΝΗΤΑ Φ 57,	035724661192		a	a					
SHARELINK SECURITIES & FINANCIAL SERVICES LTD	HOUSE-ΘΕΟΤΟΚΗ 6 ΜΕΓΑΡΟ ΕΛΛΗΝΑ 6 ,	+357 22554200		a			a			

Πίνακας Μελών Χρηματιστηρίου Αθηνών και Μελών ΕΤ.ΕΚ.

Επωνυμία	Διεύθυνση	Τηλέφωνο	Φαξ	Αγορά Μετοχών			Αγορά Παραγώγων		Μέλη ΕΤ.ΕΚ.	
				Μέλος Αγοράς	Μέλος εξ Αποστάσεως	Ειδικός Διαπρήτης	Διαπρήτης	Ειδικός Διαπρήτης	Γενικό Εκκαθιστικό	Άμεσο Εκκαθιστικό
SOCIETE GENERALE S.A.	17 COURS VALMY, CEDEX ,	+157290504		a	a		a			
SOLIDUS SECURITIES A.E.P.E.Y.	ΛΟΥΙΖΗΣ ΡΙΑΝΚΟΥΡ 64 64, ΑΘΗΝΑ	2106900600		a			a			a
THE CYPRUS INVESTMENT & SECURITIES CORPORATION LTD	1 AG. PROKORIOU & POSIDONOS 1ST FLOOR 154,	0035722121700		a	a					
UBS EUROPE SE	OPERNTURM, BOCKENHEIMER LANDSTRASSE 2-4 ,	496921790		a	a					
UBS LIMITED	FINSBURY AVENUE 1 , LONDON	+44 2075687135			a					
VIGOR FINANCE A.E.P.E.Y.	ΨΥΧΑΡΗ 14 , ΝΕΟ ΨΥΧΙΚΟ	2106718400		a			a			
A. ΣΑΡΡΗΣ ΧΡΗΜΑΤΙΣΤΗΡΙΑΚΗ Α.Ε.Π.Ε.Υ	ΔΡΑΓΑΤΣΑΝΙΟΥ 6 6, ΑΘΗΝΑ	2103367700		a						
ΑΛΦΑ FINANCE ΜΟΝΟΠΡΟΣΩΠΗ ΑΕΠΕΥ	ΠΑΝΕΠΙΣΤΗΜΙΟΥ 45 5, ΑΘΗΝΑ	2103677400		a		a	a	a		a
ΑΛΦΑ ΤΡΑΠΕΖΑ ΑΝΩΝΥΜΗ ΕΤΑΙΡΙΑ	ΣΤΑΔΙΟΥ 40 , ΑΘΗΝΑ	2103260000							a	
Γ. Α. ΠΕΡΒΑΝΑΣ ΧΡΗΜΑΤΙΣΤΗΡΙΑΚΗ Α.Ε.Π.Ε.Υ	ΣΟΦΟΚΛΕΟΥΣ 7-9 7-9, ΑΘΗΝΑ	2103727200		a						
ΕΘΝΙΚΗ ΤΡΑΠΕΖΑ ΤΗΣ ΕΛΛΑΔΟΣ Α.Ε.	ΑΙΟΛΟΥ 86, ΑΘΗΝΑ	(210)-3341000	(210)-3228187	a		a	a		a	
	ΑΚΑΔΗΜΙΑΣ 68, ΑΘΗΝΑ	(210)-3328817	(210)-3328678							
ΕΘΝΙΚΗ ΧΡΗΜΑΤΙΣΤΗΡΙΑΚΗ ΜΟΝΟΠΡΟΣΩΠΗ ΑΕΠΕΥ	ΛΕΩΦΟΡΟΣ ΑΘΗΝΩΝ 128-132 & ΙΦΙΓΕΝΙΑΣ 66, ΑΘΗΝΑ	2103328784		a		a	a	a		
ΕΛΛΗΝΙΚΗ ΤΡΑΠΕΖΑ (ΕΠΕΝΔΥΣΕΙΣ) ΛΤΔ	ΛΕΩΦ.ΚΥΡΙΑΚΟΥ ΜΑΤΣΗ 31 - ΤΘ 24747 , ΛΕΥΚΩΣΙΑ ΚΥΠΡΟΥ	+357 22500100	357 22500110		a					
ΕΛΛΗΝΟΑΜΕΡΙΚΑΝΙΚΗ ΧΡΗΜΑΤΙΣΤΗΡΙΑΚΗ ΑΕΠΕΥ	ΑΝΔΡΕΑ ΠΑΠΑΝΔΡΕΟΥ 27 27, ΜΑΡΟΥΣΙ	2103311100		a		a	a			a
I. Χ. ΜΑΥΡΙΚΗΣ ΧΡΗΜΑΤΙΣΤΗΡΙΑΚΗ Α.Ε.Π.Ε.Υ	ΣΟΦΟΚΛΕΟΥΣ 5 5, ΑΘΗΝΑ	2103216730		a						
ΚΑΠΠΑ ΧΡΗΜΑΤΙΣΤΗΡΙΑΚΗ Α.Ε.Π.Ε.Υ.	ΒΑΛΛΑΩΡΙΤΟΥ 15 15, ΑΘΗΝΑ	2103678600		a			a			
ΚΑΡΑΜΑΝΩΦ ΧΡΗΜΑΤΙΣΤΗΡΙΑΚΗ Α.Ε.Π.Ε.Υ.	ΠΛ.ΑΓ.ΘΕΟΔΩΡΩΝ 2 2, ΑΘΗΝΑ	2103212947		a						
ΚΥΚΛΟΣ ΧΡΗΜΑΤΙΣΤΗΡΙΑΚΗ Α.Ε.Π.Ε.Υ.	ΧΑΡΙΛΑΟΥ ΤΡΙΚΟΥΠΗ 6-8-10 39, ΑΘΗΝΑ	2103364300		a			a			
ΛΕΩΝ ΔΕΠΟΛΑΣ ΧΡΗΜΑΤΙΣΤΗΡΙΑΚΗ Α.Ε.Π.Ε.Υ.	ΧΡΗΣΤΟΥ ΛΑΔΑ 1 1, ΑΘΗΝΑ	2103213276 -28		a		a	a			
N. ΧΡΥΣΟΧΟΙΔΗΣ ΧΡΗΜΑΤΙΣΤΗΡΙΑΚΗ Α.Ε.Π.Ε.Υ	ΣΟΦΟΚΛΕΟΥΣ 7-9 7-9, ΑΘΗΝΑ	2103213913		a			a			a
ΠΑΓΚΡΗΤΙΑ ΤΡΑΠΕΖΑ ΑΝΩΝΥΜΗ ΕΤΑΙΡΕΙΑ	ΙΚΑΡΟΥ 5 ,	2810338746							a	
ΠΑΝΤΕΛΑΚΗΣ ΧΡΗΜΑΤΙΣΤΗΡΙΑΚΗ Α.Ε.Π.Ε.Υ	ΕΘΝΙΚΗΣ ΑΝΤΙΣΤΑΣΕΩΣ 57, ΚΤΙΡΙΟ Β 57, ΧΑΛΑΝΔΡΙ	2106965000		a		a	a	a		
ΠΕΙΡΑΙΩΣ ΜΟΝΟΠΡΟΣΩΠΗ Α.Ε.Π.Ε.Υ.	ΣΤΑΔΙΟΥ 10 10, ΑΘΗΝΑ	2103354100		a		a	a	a		a
ΣΤ. ΕΜ. ΛΑΥΡΕΝΤΑΚΗΣ ΧΡΗΜΑΤΙΣΤΗΡΙΑΚΗ Α.Ε.Π.Ε.Υ.	ΣΟΦΟΚΛΕΟΥΣ 7-9 7-9, ΑΘΗΝΑ	2103213336		a			a			
ΤΡΑΠΕΖΑ EUROBANK ΑΕ	ΟΘΩΝΟΣ 8 , ΑΘΗΝΑ	2144043907							a	
ΤΡΑΠΕΖΑ ΟΡΤΙΜΑ BANK Α.Ε.	ΑΙΓΙΑΛΕΙΑΣ 32 & ΠΑΡΑΔΕΙΣΟΥ , ΜΑΡΟΥΣΙ	210 8173000		a		a	a	a	a	
ΤΡΑΠΕΖΑ ΠΕΙΡΑΙΩΣ ΑΝΩΝΥΜΟΣ ΕΤΑΙΡΕΙΑ	ΑΜΕΡΙΚΗΣ 4 , ΑΘΗΝΑ	2103335000		a			a		a	

Πίνακας Μετοχών Υπό Ειδική Διαπραγμάτευση

Χρέεγραφα	Κατηγορία Διαπραγμάτευσης
Ειδικός Διαπραγματευτής	Εναρξη Ειδικής Διαπραγμάτευσης
MLS ΠΛΗΡΟΦΟΡΙΚΗ (ΚΟ)	Κατάσταση σε Αναστολή
ΠΕΙΡΑΙΩΣ ΜΟΝΟΠΡΟΣΩΠΗ Α.Ε.Π.Ε.Υ.	01/08/2019
ALPHA ETF FTSE Athex Large Cap	Διαπραγματεύσιμα Αμοιβαία Κεφάλαια (Δ.Α.Κ.)
ΑΛΦΑ FINANCE ΜΟΝΟΠΡΟΣΩΠΗ ΑΕΠΕΥ	02/01/1900
ΕΘΝΙΚΗ ΧΡΗΜΑΤΙΣΤΗΡΙΑΚΗ ΜΟΝΟΠΡΟΣΩΠΗ ΑΕΠΕΥ	02/01/1900
ALPHA TRUST ΣΥΜΜΕΤΟΧΩΝ (ΚΟ)	Κύρια Αγορά
EUROBANK EQUITIES ΜΟΝΟΠΡΟΣΩΠΗ Α.Ε.Π.Ε.Υ.	06/02/2023
ΛΕΩΝ ΔΕΠΟΛΑΣ ΧΡΗΜΑΤΙΣΤΗΡΙΑΚΗ Α.Ε.Π.Ε.Υ.	04/01/2021
ALPHA ΥΠΗΡΕΣΙΩΝ ΣΥΜΜ (ΚΟ)	Κύρια Αγορά
EUROBANK EQUITIES ΜΟΝΟΠΡΟΣΩΠΗ Α.Ε.Π.Ε.Υ.	22/10/2006
GREENPOST TRADING EUROPE LTD	12/06/2023
MERIT ΧΡΗΜΑΤΙΣΤΗΡΙΑΚΗ Α.Ε.Π.Ε.Υ.	03/09/2012
ΑΛΦΑ FINANCE ΜΟΝΟΠΡΟΣΩΠΗ ΑΕΠΕΥ	29/02/2016
ΕΘΝΙΚΗ ΧΡΗΜΑΤΙΣΤΗΡΙΑΚΗ ΜΟΝΟΠΡΟΣΩΠΗ ΑΕΠΕΥ	02/01/1900
ΕΛΛΗΝΟΑΜΕΡΙΚΑΝΙΚΗ ΧΡΗΜΑΤΙΣΤΗΡΙΑΚΗ ΑΕΠΕΥ	25/07/2014
ΛΕΩΝ ΔΕΠΟΛΑΣ ΧΡΗΜΑΤΙΣΤΗΡΙΑΚΗ Α.Ε.Π.Ε.Υ.	04/01/2016
ΠΕΙΡΑΙΩΣ ΜΟΝΟΠΡΟΣΩΠΗ Α.Ε.Π.Ε.Υ.	28/05/2009
ΑΤΤΙΚΑ BANK Α.Τ.Ε. (ΚΟ)	Κύρια Αγορά
EUROXX ΧΡΗΜΑΤΙΣΤΗΡΙΑΚΗ Α.Ε.Π.Ε.Υ.	22/01/2016
AUSTRIACARD (ΚΑ)	Κύρια Αγορά
ΒΕΤΑ ΧΡΗΜΑΤΙΣΤΗΡΙΑΚΗ Α.Ε.Π.Ε.Υ.	23/03/2023
EUROBANK EQUITIES ΜΟΝΟΠΡΟΣΩΠΗ Α.Ε.Π.Ε.Υ.	15/05/2023
AUTOHELLAS (ΚΟ)	Κύρια Αγορά
EUROXX ΧΡΗΜΑΤΙΣΤΗΡΙΑΚΗ Α.Ε.Π.Ε.Υ.	02/07/2018
ΑΛΦΑ FINANCE ΜΟΝΟΠΡΟΣΩΠΗ ΑΕΠΕΥ	01/07/2019
AVE (ΚΟ)	Κύρια Αγορά
EUROXX ΧΡΗΜΑΤΙΣΤΗΡΙΑΚΗ Α.Ε.Π.Ε.Υ.	05/06/2020
BRIQ PROPERTIES (ΚΟ)	Κύρια Αγορά
EUROBANK EQUITIES ΜΟΝΟΠΡΟΣΩΠΗ Α.Ε.Π.Ε.Υ.	09/09/2019
ΛΕΩΝ ΔΕΠΟΛΑΣ ΧΡΗΜΑΤΙΣΤΗΡΙΑΚΗ Α.Ε.Π.Ε.Υ.	22/02/2021
ΠΕΙΡΑΙΩΣ ΜΟΝΟΠΡΟΣΩΠΗ Α.Ε.Π.Ε.Υ.	05/02/2024
CENERGY HOLDINGS (ΚΑ)	Κύρια Αγορά
EUROBANK EQUITIES ΜΟΝΟΠΡΟΣΩΠΗ Α.Ε.Π.Ε.Υ.	02/01/2016
ΑΛΦΑ FINANCE ΜΟΝΟΠΡΟΣΩΠΗ ΑΕΠΕΥ	02/01/2016
ΠΑΝΤΕΛΑΚΗΣ ΧΡΗΜΑΤΙΣΤΗΡΙΑΚΗ Α.Ε.Π.Ε.Υ.	27/12/2022
ΤΡΑΠΕΖΑ ΟΡΤΙΜΑ BANK Α.Ε.	14/03/2022
CNL CAPITAL (ΚΟ)	Κύρια Αγορά
MERIT ΧΡΗΜΑΤΙΣΤΗΡΙΑΚΗ Α.Ε.Π.Ε.Υ.	01/10/2018
COCA-COLA HBC AG (ΚΟ)	Κύρια Αγορά
ΒΕΤΑ ΧΡΗΜΑΤΙΣΤΗΡΙΑΚΗ Α.Ε.Π.Ε.Υ.	08/03/2021
ΕΘΝΙΚΗ ΧΡΗΜΑΤΙΣΤΗΡΙΑΚΗ ΜΟΝΟΠΡΟΣΩΠΗ ΑΕΠΕΥ	02/01/1900
ΠΕΙΡΑΙΩΣ ΜΟΝΟΠΡΟΣΩΠΗ Α.Ε.Π.Ε.Υ.	04/05/2015
DIMAND (ΚΟ)	Κύρια Αγορά
EUROBANK EQUITIES ΜΟΝΟΠΡΟΣΩΠΗ Α.Ε.Π.Ε.Υ.	08/08/2022
ΑΛΦΑ FINANCE ΜΟΝΟΠΡΟΣΩΠΗ ΑΕΠΕΥ	08/08/2022
ΠΑΝΤΕΛΑΚΗΣ ΧΡΗΜΑΤΙΣΤΗΡΙΑΚΗ Α.Ε.Π.Ε.Υ.	15/05/2023
EUROBANK HOLDINGS (ΚΟ)	Κύρια Αγορά
EUROBANK EQUITIES ΜΟΝΟΠΡΟΣΩΠΗ Α.Ε.Π.Ε.Υ.	01/06/2012
GREENPOST TRADING EUROPE LTD	12/06/2023
MERIT ΧΡΗΜΑΤΙΣΤΗΡΙΑΚΗ Α.Ε.Π.Ε.Υ.	06/11/2017
ΑΛΦΑ FINANCE ΜΟΝΟΠΡΟΣΩΠΗ ΑΕΠΕΥ	09/01/2006
ΕΘΝΙΚΗ ΧΡΗΜΑΤΙΣΤΗΡΙΑΚΗ ΜΟΝΟΠΡΟΣΩΠΗ ΑΕΠΕΥ	02/01/1900
ΕΛΛΗΝΟΑΜΕΡΙΚΑΝΙΚΗ ΧΡΗΜΑΤΙΣΤΗΡΙΑΚΗ ΑΕΠΕΥ	25/07/2014
ΛΕΩΝ ΔΕΠΟΛΑΣ ΧΡΗΜΑΤΙΣΤΗΡΙΑΚΗ Α.Ε.Π.Ε.Υ.	30/11/2018
ΠΕΙΡΑΙΩΣ ΜΟΝΟΠΡΟΣΩΠΗ Α.Ε.Π.Ε.Υ.	28/09/2009
FOURLIS ΣΥΜΜΕΤΟΧΩΝ (ΚΟ)	Κύρια Αγορά
EUROBANK EQUITIES ΜΟΝΟΠΡΟΣΩΠΗ Α.Ε.Π.Ε.Υ.	01/12/2016
ΠΕΙΡΑΙΩΣ ΜΟΝΟΠΡΟΣΩΠΗ Α.Ε.Π.Ε.Υ.	06/03/2017
HELLENIQ ENERGY (ΚΟ)	Κύρια Αγορά
EUROBANK EQUITIES ΜΟΝΟΠΡΟΣΩΠΗ Α.Ε.Π.Ε.Υ.	01/11/2023
ΑΛΦΑ FINANCE ΜΟΝΟΠΡΟΣΩΠΗ ΑΕΠΕΥ	07/11/2023
ΕΛΛΗΝΟΑΜΕΡΙΚΑΝΙΚΗ ΧΡΗΜΑΤΙΣΤΗΡΙΑΚΗ ΑΕΠΕΥ	14/09/2015
ΠΕΙΡΑΙΩΣ ΜΟΝΟΠΡΟΣΩΠΗ Α.Ε.Π.Ε.Υ.	20/03/2017
IDEAL HOLDINGS (ΚΟ)	Κύρια Αγορά
EUROBANK EQUITIES ΜΟΝΟΠΡΟΣΩΠΗ Α.Ε.Π.Ε.Υ.	07/06/2021
ΠΕΙΡΑΙΩΣ ΜΟΝΟΠΡΟΣΩΠΗ Α.Ε.Π.Ε.Υ.	07/06/2021
INTERCONTINENTAL (ΚΟ)	Κύρια Αγορά
ΛΕΩΝ ΔΕΠΟΛΑΣ ΧΡΗΜΑΤΙΣΤΗΡΙΑΚΗ Α.Ε.Π.Ε.Υ.	03/06/2019

Πίνακας Μετοχών Υπό Ειδική Διαπραγμάτευση

Χρεόγραφο	Κατηγορία Διαπραγμάτευσης
Ειδικός Διαπραγματευτής	Έναρξη Ειδικής Διαπραγμάτευσης
INTRAKAT (ΚΟ)	Κύρια Αγορά
ΒΕΤΑ ΧΡΗΜΑΤΙΣΤΗΡΙΑΚΗ Α.Ε.Π.Ε.Υ.	04/10/2021
ΠΑΝΤΕΛΑΚΗΣ ΧΡΗΜΑΤΙΣΤΗΡΙΑΚΗ Α.Ε.Π.Ε.Υ.	10/10/2022
JUMBO (ΚΟ)	Κύρια Αγορά
ΒΕΤΑ ΧΡΗΜΑΤΙΣΤΗΡΙΑΚΗ Α.Ε.Π.Ε.Υ.	01/02/2021
EUROBANK EQUITIES ΜΟΝΟΠΡΟΣΩΠΗ Α.Ε.Π.Ε.Υ.	25/05/2020
GREENPOST TRADING EUROPE LTD	12/06/2023
MERIT ΧΡΗΜΑΤΙΣΤΗΡΙΑΚΗ Α.Ε.Π.Ε.Υ.	06/11/2017
ΠΕΙΡΑΙΩΣ ΜΟΝΟΠΡΟΣΩΠΗ Α.Ε.Π.Ε.Υ.	06/03/2017
LAMDA DEVELOPMENT(ΚΟ)	Κύρια Αγορά
EUROBANK EQUITIES ΜΟΝΟΠΡΟΣΩΠΗ Α.Ε.Π.Ε.Υ.	08/12/2014
ΠΑΝΤΕΛΑΚΗΣ ΧΡΗΜΑΤΙΣΤΗΡΙΑΚΗ Α.Ε.Π.Ε.Υ.	06/11/2017
ΠΕΙΡΑΙΩΣ ΜΟΝΟΠΡΟΣΩΠΗ Α.Ε.Π.Ε.Υ.	29/06/2017
ORILINA PROPERTIES ΑΕΕΑΠ (ΚΟ)	Κύρια Αγορά
EUROBANK EQUITIES ΜΟΝΟΠΡΟΣΩΠΗ Α.Ε.Π.Ε.Υ.	11/12/2023
ΛΕΩΝ ΔΕΠΟΛΑΣ ΧΡΗΜΑΤΙΣΤΗΡΙΑΚΗ Α.Ε.Π.Ε.Υ.	11/12/2023
PREMIA (ΚΟ)	Κύρια Αγορά
ΒΕΤΑ ΧΡΗΜΑΤΙΣΤΗΡΙΑΚΗ Α.Ε.Π.Ε.Υ.	01/06/2021
ΛΕΩΝ ΔΕΠΟΛΑΣ ΧΡΗΜΑΤΙΣΤΗΡΙΑΚΗ Α.Ε.Π.Ε.Υ.	05/12/2022
ΠΑΝΤΕΛΑΚΗΣ ΧΡΗΜΑΤΙΣΤΗΡΙΑΚΗ Α.Ε.Π.Ε.Υ.	23/12/2021
PROFILE (ΚΟ)	Κύρια Αγορά
ΠΑΝΤΕΛΑΚΗΣ ΧΡΗΜΑΤΙΣΤΗΡΙΑΚΗ Α.Ε.Π.Ε.Υ.	01/07/2019
ΤΡΑΠΕΖΑ ΟΡΤΙΜΑ BANK Α.Ε.	03/04/2023
QUALITY & RELIABILITY (ΚΟ)	Κύρια Αγορά
ΤΡΑΠΕΖΑ ΟΡΤΙΜΑ BANK Α.Ε.	03/01/2023
QUEST ΣΥΜΜΕΤΟΧΩΝ (ΚΟ)	Κύρια Αγορά
ΒΕΤΑ ΧΡΗΜΑΤΙΣΤΗΡΙΑΚΗ Α.Ε.Π.Ε.Υ.	26/03/2018
EUROBANK EQUITIES ΜΟΝΟΠΡΟΣΩΠΗ Α.Ε.Π.Ε.Υ.	28/01/2019
SPACE HELLAS (ΚΟ)	Κύρια Αγορά
MERIT ΧΡΗΜΑΤΙΣΤΗΡΙΑΚΗ Α.Ε.Π.Ε.Υ.	09/12/2022
TITAN CEMENT (ΚΑ)	Κύρια Αγορά
ΒΕΤΑ ΧΡΗΜΑΤΙΣΤΗΡΙΑΚΗ Α.Ε.Π.Ε.Υ.	01/02/2021
EUROBANK EQUITIES ΜΟΝΟΠΡΟΣΩΠΗ Α.Ε.Π.Ε.Υ.	06/11/2019
ΠΕΙΡΑΙΩΣ ΜΟΝΟΠΡΟΣΩΠΗ Α.Ε.Π.Ε.Υ.	18/01/2021
TRADE ESTATES ΑΕΕΑΠ (ΚΟ)	Κύρια Αγορά
EUROBANK EQUITIES ΜΟΝΟΠΡΟΣΩΠΗ Α.Ε.Π.Ε.Υ.	10/11/2023
EUROBANK EQUITIES ΜΟΝΟΠΡΟΣΩΠΗ Α.Ε.Π.Ε.Υ.	08/11/2023
ΠΑΝΤΕΛΑΚΗΣ ΧΡΗΜΑΤΙΣΤΗΡΙΑΚΗ Α.Ε.Π.Ε.Υ.	08/11/2023
ΠΑΝΤΕΛΑΚΗΣ ΧΡΗΜΑΤΙΣΤΗΡΙΑΚΗ Α.Ε.Π.Ε.Υ.	10/11/2023
VIOTALCO SA/NV (ΚΑ)	Κύρια Αγορά
EUROBANK EQUITIES ΜΟΝΟΠΡΟΣΩΠΗ Α.Ε.Π.Ε.Υ.	04/03/2014
MERIT ΧΡΗΜΑΤΙΣΤΗΡΙΑΚΗ Α.Ε.Π.Ε.Υ.	17/03/2014
ΑΛΦΑ FINANCE ΜΟΝΟΠΡΟΣΩΠΗ ΑΕΠΕΥ	11/03/2008
ΑΒΑΞ Α.Ε. (ΚΟ)	Κύρια Αγορά
EUROBANK EQUITIES ΜΟΝΟΠΡΟΣΩΠΗ Α.Ε.Π.Ε.Υ.	14/12/2015
ΠΕΙΡΑΙΩΣ ΜΟΝΟΠΡΟΣΩΠΗ Α.Ε.Π.Ε.Υ.	01/02/2021
ΤΡΑΠΕΖΑ ΟΡΤΙΜΑ BANK Α.Ε.	04/09/2023
ΑΔΜΗΕ ΣΥΜΜΕΤΟΧΩΝ Α.Ε. (ΚΟ)	Κύρια Αγορά
EUROBANK EQUITIES ΜΟΝΟΠΡΟΣΩΠΗ Α.Ε.Π.Ε.Υ.	24/05/2021
ΕΛΛΗΝΟΑΜΕΡΙΚΑΝΙΚΗ ΧΡΗΜΑΤΙΣΤΗΡΙΑΚΗ ΑΕΠΕΥ	09/03/2020
ΠΕΙΡΑΙΩΣ ΜΟΝΟΠΡΟΣΩΠΗ Α.Ε.Π.Ε.Υ.	29/06/2017
ΑΕΡΟΠΟΡΙΑ ΑΙΓΑΙΟΥ (ΚΟ)	Κύρια Αγορά
EUROBANK EQUITIES ΜΟΝΟΠΡΟΣΩΠΗ Α.Ε.Π.Ε.Υ.	22/09/2020
ΑΛΟΥΜΥΛΑ (ΚΟ)	Κύρια Αγορά
ΠΕΙΡΑΙΩΣ ΜΟΝΟΠΡΟΣΩΠΗ Α.Ε.Π.Ε.Υ.	31/07/2023
ΑΝΔΡΟΜΕΔΑ ΑΕΕΧ (ΚΟ)	Κύρια Αγορά
ΒΕΤΑ ΧΡΗΜΑΤΙΣΤΗΡΙΑΚΗ Α.Ε.Π.Ε.Υ.	15/02/2021
ΤΡΑΠΕΖΑ ΟΡΤΙΜΑ BANK Α.Ε.	03/04/2023
ΓΕΚ ΤΕΡΝΑ (ΚΟ)	Κύρια Αγορά
ΒΕΤΑ ΧΡΗΜΑΤΙΣΤΗΡΙΑΚΗ Α.Ε.Π.Ε.Υ.	08/03/2021
EUROBANK EQUITIES ΜΟΝΟΠΡΟΣΩΠΗ Α.Ε.Π.Ε.Υ.	24/05/2021
ΠΕΙΡΑΙΩΣ ΜΟΝΟΠΡΟΣΩΠΗ Α.Ε.Π.Ε.Υ.	29/08/2019

Πίνακας Μετοχών Υπό Ειδική Διαπραγμάτευση

Χρεόγραφο	Κατηγορία Διαπραγμάτευσης
Ειδικός Διαπραγματευτής	Έναρξη Ειδικής Διαπραγμάτευσης
ΔΕΗ (ΚΟ)	Κύρια Αγορά
ΒΕΤΑ ΧΡΗΜΑΤΙΣΤΗΡΙΑΚΗ Α.Ε.Π.Ε.Υ.	01/02/2021
EUROBANK EQUITIES ΜΟΝΟΠΡΟΣΩΠΗ Α.Ε.Π.Ε.Υ.	22/10/2006
GREENPOST TRADING EUROPE LTD	12/06/2023
MERIT ΧΡΗΜΑΤΙΣΤΗΡΙΑΚΗ Α.Ε.Π.Ε.Υ.	06/11/2017
ΑΛΦΑ FINANCE ΜΟΝΟΠΡΟΣΩΠΗ ΑΕΠΕΥ	09/01/2006
ΕΘΝΙΚΗ ΧΡΗΜΑΤΙΣΤΗΡΙΑΚΗ ΜΟΝΟΠΡΟΣΩΠΗ ΑΕΠΕΥ	02/01/1900
ΕΛΛΗΝΟΑΜΕΡΙΚΑΝΙΚΗ ΧΡΗΜΑΤΙΣΤΗΡΙΑΚΗ ΑΕΠΕΥ	01/09/2014
ΠΕΙΡΑΙΩΣ ΜΟΝΟΠΡΟΣΩΠΗ Α.Ε.Π.Ε.Υ.	28/09/2009
ΕΘΝΙΚΗ ΤΡΑΠΕΖΑ (ΚΟ)	Κύρια Αγορά
EUROBANK EQUITIES ΜΟΝΟΠΡΟΣΩΠΗ Α.Ε.Π.Ε.Υ.	22/10/2006
GREENPOST TRADING EUROPE LTD	12/06/2023
MERIT ΧΡΗΜΑΤΙΣΤΗΡΙΑΚΗ Α.Ε.Π.Ε.Υ.	03/09/2012
ΑΛΦΑ FINANCE ΜΟΝΟΠΡΟΣΩΠΗ ΑΕΠΕΥ	09/01/2006
ΕΘΝΙΚΗ ΧΡΗΜΑΤΙΣΤΗΡΙΑΚΗ ΜΟΝΟΠΡΟΣΩΠΗ ΑΕΠΕΥ	02/01/1900
ΕΛΛΗΝΟΑΜΕΡΙΚΑΝΙΚΗ ΧΡΗΜΑΤΙΣΤΗΡΙΑΚΗ ΑΕΠΕΥ	25/07/2014
ΛΕΩΝ ΔΕΠΟΛΑΣ ΧΡΗΜΑΤΙΣΤΗΡΙΑΚΗ Α.Ε.Π.Ε.Υ.	20/05/2015
ΠΕΙΡΑΙΩΣ ΜΟΝΟΠΡΟΣΩΠΗ Α.Ε.Π.Ε.Υ.	08/09/2008
ΕΚΤΕΡ (ΚΟ)	Κύρια Αγορά
ΒΕΤΑ ΧΡΗΜΑΤΙΣΤΗΡΙΑΚΗ Α.Ε.Π.Ε.Υ.	26/09/2022
EUROBANK EQUITIES ΜΟΝΟΠΡΟΣΩΠΗ Α.Ε.Π.Ε.Υ.	16/10/2017
ΛΕΩΝ ΔΕΠΟΛΑΣ ΧΡΗΜΑΤΙΣΤΗΡΙΑΚΗ Α.Ε.Π.Ε.Υ.	21/05/2018
ΕΛΑΣΤΡΟΝ (ΚΟ)	Κύρια Αγορά
ΛΕΩΝ ΔΕΠΟΛΑΣ ΧΡΗΜΑΤΙΣΤΗΡΙΑΚΗ Α.Ε.Π.Ε.Υ.	20/02/2017
ΕΒΑΛΧΑΛΚΟΡ (ΚΟ)	Κύρια Αγορά
ΒΕΤΑ ΧΡΗΜΑΤΙΣΤΗΡΙΑΚΗ Α.Ε.Π.Ε.Υ.	09/01/2023
EUROBANK EQUITIES ΜΟΝΟΠΡΟΣΩΠΗ Α.Ε.Π.Ε.Υ.	07/05/2018
ΑΛΦΑ FINANCE ΜΟΝΟΠΡΟΣΩΠΗ ΑΕΠΕΥ	07/05/2018
ΕΛΛΑΚΤΩΡ (ΚΟ)	Κύρια Αγορά
EUROBANK EQUITIES ΜΟΝΟΠΡΟΣΩΠΗ Α.Ε.Π.Ε.Υ.	01/06/2012
EUROXX ΧΡΗΜΑΤΙΣΤΗΡΙΑΚΗ Α.Ε.Π.Ε.Υ.	24/09/2018
ΑΛΦΑ FINANCE ΜΟΝΟΠΡΟΣΩΠΗ ΑΕΠΕΥ	18/03/2019
ΕΘΝΙΚΗ ΧΡΗΜΑΤΙΣΤΗΡΙΑΚΗ ΜΟΝΟΠΡΟΣΩΠΗ ΑΕΠΕΥ	02/01/1900
ΠΕΙΡΑΙΩΣ ΜΟΝΟΠΡΟΣΩΠΗ Α.Ε.Π.Ε.Υ.	22/10/2018
ΕΛΛΗΝ ΧΡΗΜΑΤΙΣΤΗΡΙΑ-Χ.Α. (ΚΟ)	Κύρια Αγορά
ΕΘΝΙΚΗ ΧΡΗΜΑΤΙΣΤΗΡΙΑΚΗ ΜΟΝΟΠΡΟΣΩΠΗ ΑΕΠΕΥ	02/01/1900
ΕΛΛΗΝΟΑΜΕΡΙΚΑΝΙΚΗ ΧΡΗΜΑΤΙΣΤΗΡΙΑΚΗ ΑΕΠΕΥ	01/09/2014
ΠΕΙΡΑΙΩΣ ΜΟΝΟΠΡΟΣΩΠΗ Α.Ε.Π.Ε.Υ.	04/05/2015
ΕΛΤΟΝ (ΚΟ)	Κύρια Αγορά
ΤΡΑΠΕΖΑ ΟΡΤΙΜΑ BANK Α.Ε.	30/01/2023
ΕΝΤΕΡΣΟΦΤ (ΚΟ)	Κύρια Αγορά
EUROBANK EQUITIES ΜΟΝΟΠΡΟΣΩΠΗ Α.Ε.Π.Ε.Υ.	22/06/2020
ΑΛΦΑ FINANCE ΜΟΝΟΠΡΟΣΩΠΗ ΑΕΠΕΥ	23/03/2023
ΕΥΔΑΠ (ΚΟ)	Κύρια Αγορά
EUROBANK EQUITIES ΜΟΝΟΠΡΟΣΩΠΗ Α.Ε.Π.Ε.Υ.	10/06/2019
ΑΛΦΑ FINANCE ΜΟΝΟΠΡΟΣΩΠΗ ΑΕΠΕΥ	27/01/2020
ΕΥΡΩΣΥΜΒΟΥΛΟΙ (ΚΟ)	Κύρια Αγορά
ΤΡΑΠΕΖΑ ΟΡΤΙΜΑ BANK Α.Ε.	01/02/2023
ΙΝΤΕΡΓΟΥΝΤ-ΞΥΛΕΜΠΟΡΙΑ (ΚΟ)	Κύρια Αγορά
EUROBANK EQUITIES ΜΟΝΟΠΡΟΣΩΠΗ Α.Ε.Π.Ε.Υ.	05/07/2021
ΠΑΝΤΕΛΑΚΗΣ ΧΡΗΜΑΤΙΣΤΗΡΙΑΚΗ Α.Ε.Π.Ε.Υ.	01/07/2021
ΙΝΤΕΡΛΑΪΦ (ΚΟ)	Κύρια Αγορά
ΒΕΤΑ ΧΡΗΜΑΤΙΣΤΗΡΙΑΚΗ Α.Ε.Π.Ε.Υ.	24/10/2022
ΠΕΙΡΑΙΩΣ ΜΟΝΟΠΡΟΣΩΠΗ Α.Ε.Π.Ε.Υ.	22/01/2024
ΚΛΟΥΚΙΝΑΣ - ΛΑΠΠΑΣ (ΚΟ)	Κύρια Αγορά
ΤΡΑΠΕΖΑ ΟΡΤΙΜΑ BANK Α.Ε.	02/01/2023
ΚΛΩΣΤ/ΡΓΙΑ ΝΑΥΠΑΚΤΟΥ (ΚΟ)	Κύρια Αγορά
ΤΡΑΠΕΖΑ ΟΡΤΙΜΑ BANK Α.Ε.	29/01/2024
ΚΡΙ - ΚΡΙ (ΚΟ)	Κύρια Αγορά
EUROBANK EQUITIES ΜΟΝΟΠΡΟΣΩΠΗ Α.Ε.Π.Ε.Υ.	07/05/2018
ΠΕΙΡΑΙΩΣ ΜΟΝΟΠΡΟΣΩΠΗ Α.Ε.Π.Ε.Υ.	11/12/2023
ΛΑΜΨΑ (ΚΟ)	Κύρια Αγορά
ΛΕΩΝ ΔΕΠΟΛΑΣ ΧΡΗΜΑΤΙΣΤΗΡΙΑΚΗ Α.Ε.Π.Ε.Υ.	16/01/2017
ΜΟΤΟΔΥΝΑΜΙΚΗ (ΚΟ)	Κύρια Αγορά
ΤΡΑΠΕΖΑ ΟΡΤΙΜΑ BANK Α.Ε.	25/08/2023

Πίνακας Μετοχών Υπό Ειδική Διαπραγμάτευση

Χρεόγραφο	Κατηγορία Διαπραγμάτευσης
Ειδικός Διαπραγματευτής	Έναρξη Ειδικής Διαπραγμάτευσης
ΜΟΤΟΡ ΟΙΛ (ΚΟ)	Κύρια Αγορά
ΒΕΤΑ ΧΡΗΜΑΤΙΣΤΗΡΙΑΚΗ Α.Ε.Π.Ε.Υ.	08/03/2021
ΕΥΡΟΒΑΝΚ ΕΚΙΤΙΕΣ ΜΟΝΟΠΡΟΣΩΠΗ Α.Ε.Π.Ε.Υ.	22/10/2006
GREENPOST TRADING EUROPE LTD	12/06/2023
MERIT ΧΡΗΜΑΤΙΣΤΗΡΙΑΚΗ Α.Ε.Π.Ε.Υ.	25/02/2019
ΕΘΝΙΚΗ ΧΡΗΜΑΤΙΣΤΗΡΙΑΚΗ ΜΟΝΟΠΡΟΣΩΠΗ ΑΕΠΕΥ	02/01/1900
ΛΕΩΝ ΔΕΠΟΛΑΣ ΧΡΗΜΑΤΙΣΤΗΡΙΑΚΗ Α.Ε.Π.Ε.Υ.	01/04/2019
ΠΕΙΡΑΙΩΣ ΜΟΝΟΠΡΟΣΩΠΗ Α.Ε.Π.Ε.Υ.	04/05/2015
ΜΠΛΕ ΚΕΔΡΟΣ (ΚΟ)	Κύρια Αγορά
ΤΡΑΠΕΖΑ ΟΡΤΙΜΑ ΒΑΝΚ Α.Ε.	16/10/2023
ΤΡΑΠΕΖΑ ΟΡΤΙΜΑ ΒΑΝΚ Α.Ε.	08/11/2023
ΜΥΤΙΛΗΝΑΙΟΣ (ΚΟ)	Κύρια Αγορά
ΒΕΤΑ ΧΡΗΜΑΤΙΣΤΗΡΙΑΚΗ Α.Ε.Π.Ε.Υ.	11/04/2022
ΕΥΡΟΒΑΝΚ ΕΚΙΤΙΕΣ ΜΟΝΟΠΡΟΣΩΠΗ Α.Ε.Π.Ε.Υ.	20/09/2017
GREENPOST TRADING EUROPE LTD	12/06/2023
MERIT ΧΡΗΜΑΤΙΣΤΗΡΙΑΚΗ Α.Ε.Π.Ε.Υ.	25/02/2019
ΑΛΦΑ FINANCE ΜΟΝΟΠΡΟΣΩΠΗ ΑΕΠΕΥ	15/04/2019
ΕΘΝΙΚΗ ΧΡΗΜΑΤΙΣΤΗΡΙΑΚΗ ΜΟΝΟΠΡΟΣΩΠΗ ΑΕΠΕΥ	02/01/1900
ΠΕΙΡΑΙΩΣ ΜΟΝΟΠΡΟΣΩΠΗ Α.Ε.Π.Ε.Υ.	04/05/2015
ΟΛΠ (ΚΟ)	Κύρια Αγορά
ΕΥΡΟΒΑΝΚ ΕΚΙΤΙΕΣ ΜΟΝΟΠΡΟΣΩΠΗ Α.Ε.Π.Ε.Υ.	06/02/2019
ΟΠΑΠ (ΚΟ)	Κύρια Αγορά
ΕΥΡΟΒΑΝΚ ΕΚΙΤΙΕΣ ΜΟΝΟΠΡΟΣΩΠΗ Α.Ε.Π.Ε.Υ.	22/10/2006
GREENPOST TRADING EUROPE LTD	12/06/2023
MERIT ΧΡΗΜΑΤΙΣΤΗΡΙΑΚΗ Α.Ε.Π.Ε.Υ.	20/03/2017
ΑΛΦΑ FINANCE ΜΟΝΟΠΡΟΣΩΠΗ ΑΕΠΕΥ	09/01/2006
ΕΘΝΙΚΗ ΧΡΗΜΑΤΙΣΤΗΡΙΑΚΗ ΜΟΝΟΠΡΟΣΩΠΗ ΑΕΠΕΥ	02/01/1900
ΕΛΛΗΝΟΑΜΕΡΙΚΑΝΙΚΗ ΧΡΗΜΑΤΙΣΤΗΡΙΑΚΗ ΑΕΠΕΥ	25/07/2014
ΠΕΙΡΑΙΩΣ ΜΟΝΟΠΡΟΣΩΠΗ Α.Ε.Π.Ε.Υ.	04/05/2015
ΟΤΕ (ΚΟ)	Κύρια Αγορά
ΕΥΡΟΒΑΝΚ ΕΚΙΤΙΕΣ ΜΟΝΟΠΡΟΣΩΠΗ Α.Ε.Π.Ε.Υ.	22/10/2006
GREENPOST TRADING EUROPE LTD	12/06/2023
MERIT ΧΡΗΜΑΤΙΣΤΗΡΙΑΚΗ Α.Ε.Π.Ε.Υ.	20/03/2017
ΑΛΦΑ FINANCE ΜΟΝΟΠΡΟΣΩΠΗ ΑΕΠΕΥ	09/01/2006
ΕΘΝΙΚΗ ΧΡΗΜΑΤΙΣΤΗΡΙΑΚΗ ΜΟΝΟΠΡΟΣΩΠΗ ΑΕΠΕΥ	02/01/1900
ΕΛΛΗΝΟΑΜΕΡΙΚΑΝΙΚΗ ΧΡΗΜΑΤΙΣΤΗΡΙΑΚΗ ΑΕΠΕΥ	25/07/2014
ΛΕΩΝ ΔΕΠΟΛΑΣ ΧΡΗΜΑΤΙΣΤΗΡΙΑΚΗ Α.Ε.Π.Ε.Υ.	20/04/2015
ΠΕΙΡΑΙΩΣ ΜΟΝΟΠΡΟΣΩΠΗ Α.Ε.Π.Ε.Υ.	08/09/2008
ΠΑΠΟΥΤΣΑΝΗΣ (ΚΟ)	Κύρια Αγορά
ΒΕΤΑ ΧΡΗΜΑΤΙΣΤΗΡΙΑΚΗ Α.Ε.Π.Ε.Υ.	25/11/2013
ΑΛΦΑ FINANCE ΜΟΝΟΠΡΟΣΩΠΗ ΑΕΠΕΥ	19/11/2018
ΠΕΙΡΑΙΩΣ FINANCIAL HOLD (ΚΟ)	Κύρια Αγορά
ΕΥΡΟΒΑΝΚ ΕΚΙΤΙΕΣ ΜΟΝΟΠΡΟΣΩΠΗ Α.Ε.Π.Ε.Υ.	22/10/2006
ΕΥΡΟΧΧ ΧΡΗΜΑΤΙΣΤΗΡΙΑΚΗ Α.Ε.Π.Ε.Υ.	15/02/2016
GREENPOST TRADING EUROPE LTD	12/06/2023
MERIT ΧΡΗΜΑΤΙΣΤΗΡΙΑΚΗ Α.Ε.Π.Ε.Υ.	16/09/2013
ΑΛΦΑ FINANCE ΜΟΝΟΠΡΟΣΩΠΗ ΑΕΠΕΥ	15/04/2019
ΕΘΝΙΚΗ ΧΡΗΜΑΤΙΣΤΗΡΙΑΚΗ ΜΟΝΟΠΡΟΣΩΠΗ ΑΕΠΕΥ	02/01/1900
ΕΛΛΗΝΟΑΜΕΡΙΚΑΝΙΚΗ ΧΡΗΜΑΤΙΣΤΗΡΙΑΚΗ ΑΕΠΕΥ	25/07/2014
ΛΕΩΝ ΔΕΠΟΛΑΣ ΧΡΗΜΑΤΙΣΤΗΡΙΑΚΗ Α.Ε.Π.Ε.Υ.	30/11/2018
ΠΕΙΡΑΙΩΣ ΜΟΝΟΠΡΟΣΩΠΗ Α.Ε.Π.Ε.Υ.	16/02/2009
ΠΕΤΡΟΠΟΥΛΟΣ ΠΕΤΡΟΣ (ΚΟ)	Κύρια Αγορά
ΕΥΡΟΒΑΝΚ ΕΚΙΤΙΕΣ ΜΟΝΟΠΡΟΣΩΠΗ Α.Ε.Π.Ε.Υ.	01/04/2019
ΠΑΝΤΕΛΑΚΗΣ ΧΡΗΜΑΤΙΣΤΗΡΙΑΚΗ Α.Ε.Π.Ε.Υ.	16/03/2020
ΠΛΑΣΤΙΚΑ ΘΡΑΚΗΣ (ΚΟ)	Κύρια Αγορά
ΑΛΦΑ FINANCE ΜΟΝΟΠΡΟΣΩΠΗ ΑΕΠΕΥ	26/03/2018
ΛΕΩΝ ΔΕΠΟΛΑΣ ΧΡΗΜΑΤΙΣΤΗΡΙΑΚΗ Α.Ε.Π.Ε.Υ.	28/03/2024
ΠΕΙΡΑΙΩΣ ΜΟΝΟΠΡΟΣΩΠΗ Α.Ε.Π.Ε.Υ.	02/04/2024
ΡΕΒΟΪΑ (ΚΟ)	Κύρια Αγορά
ΒΕΤΑ ΧΡΗΜΑΤΙΣΤΗΡΙΑΚΗ Α.Ε.Π.Ε.Υ.	26/06/2023
ΤΡΑΠΕΖΑ ΟΡΤΙΜΑ ΒΑΝΚ Α.Ε.	15/04/2024
ΣΑΡΑΝΤΗΣ ΓΡ. (ΚΟ)	Κύρια Αγορά
ΒΕΤΑ ΧΡΗΜΑΤΙΣΤΗΡΙΑΚΗ Α.Ε.Π.Ε.Υ.	14/05/2012
ΕΥΡΟΒΑΝΚ ΕΚΙΤΙΕΣ ΜΟΝΟΠΡΟΣΩΠΗ Α.Ε.Π.Ε.Υ.	24/10/2016
ΠΕΙΡΑΙΩΣ ΜΟΝΟΠΡΟΣΩΠΗ Α.Ε.Π.Ε.Υ.	02/04/2024
ΣΙΔΜΑ ΜΕΤΑΛΛΟΥΡΓΙΚΗ (ΚΟ)	Κύρια Αγορά
ΤΡΑΠΕΖΑ ΟΡΤΙΜΑ ΒΑΝΚ Α.Ε.	25/05/2023

Πίνακας Μετοχών Υπό Ειδική Διαπραγμάτευση

Χρεόγραφο	Κατηγορία Διαπραγμάτευσης
Ειδικός Διαπραγματευτής	Έναρξη Ειδικής Διαπραγμάτευσης
ΤΕΡΝΑ ΕΝΕΡΓΕΙΑΚΗ (ΚΟ)	Κύρια Αγορά
EUROBANK EQUITIES ΜΟΝΟΠΡΟΣΩΠΗ Α.Ε.Π.Ε.Υ.	24/05/2021
ΠΕΙΡΑΙΩΣ ΜΟΝΟΠΡΟΣΩΠΗ Α.Ε.Π.Ε.Υ.	09/12/2019
ΤΕΧΝΙΚΗ ΟΛΥΜΠΙΑΚΗ (ΚΟ)	Κύρια Αγορά
ΤΡΑΠΕΖΑ ΟΡΤΙΜΑ BANK Α.Ε.	05/07/2023
ΤΖΙΡΑΚΙΑΝ ΠΡΟΦΙΛ (ΚΟ)	Κύρια Αγορά
ΛΕΩΝ ΔΕΠΟΛΑΣ ΧΡΗΜΑΤΙΣΤΗΡΙΑΚΗ Α.Ε.Π.Ε.Υ.	19/07/2021
ΤΡΑΠΕΖΑ ΟΡΤΙΜΑ BANK (ΚΟ)	Κύρια Αγορά
EUROBANK EQUITIES ΜΟΝΟΠΡΟΣΩΠΗ Α.Ε.Π.Ε.Υ.	11/12/2023
ΑΛΦΑ FINANCE ΜΟΝΟΠΡΟΣΩΠΗ ΑΕΠΕΥ	12/12/2023
ΤΡΑΠΕΖΑ ΟΡΤΙΜΑ BANK Α.Ε.	06/11/2023

Γνωστοποιήσεις Συναλλαγών - Κατάλογος Υπόχρεων Προσώπων

Ημερομηνία Υποβολής [1]	Επωνυμία	Λόγος Υποβολής [2]	Υπόχρεος	Ιδιότητα Υποχρέου	Σχέση με τον Υπόχρεο	Ημερομηνία Συναλλαγής	Αγορά	Όγκος Συναλλαγών	Αξία Συναλλαγών	Φύση Συναλλαγής [3]	Είδος Χρηματικού μέσου	Παρατηρήσεις [4]
15/04/2024	EUROBANK ERGASIAS YΠHPPEΣIΩN KAI CΥMMETOΧΩN A.E.	B	ΒΑΣΙΛΕΙΟΥ ΚΩΝΣΤΑΝΤΙΝΟΣ	Μέλος ΔΣ Εκτελεστικό	Συνδεδόμενο Νομικό Πρόσωπο	12/04/2024	AΞIΩN ΧΑ	25,648	48,155.27	Π	Μετοχή	1
15/04/2024	EUROBANK ERGASIAS YΠHPPEΣIΩN KAI CΥMMETOΧΩN A.E.	B	ΒΑΣΙΛΕΙΟΥ ΚΩΝΣΤΑΝΤΙΝΟΣ	Μέλος ΔΣ Εκτελεστικό	Συνδεδόμενο Νομικό Πρόσωπο	12/04/2024	AΞIΩN ΧΑ	116,865	217,331.79	Π	Μετοχή	1
15/04/2024	EUROBANK ERGASIAS YΠHPPEΣIΩN KAI CΥMMETOΧΩN A.E.	B	ΒΑΣΙΛΕΙΟΥ ΚΩΝΣΤΑΝΤΙΝΟΣ	Μέλος ΔΣ Εκτελεστικό	Συνδεδόμενο Νομικό Πρόσωπο	12/04/2024	AΞIΩN ΧΑ	47,391	88,989.14	A	Μετοχή	1
15/04/2024	EUROBANK ERGASIAS YΠHPPEΣIΩN KAI CΥMMETOΧΩN A.E.	B	ΒΑΣΙΛΕΙΟΥ ΚΩΝΣΤΑΝΤΙΝΟΣ	Μέλος ΔΣ Εκτελεστικό	Συνδεδόμενο Νομικό Πρόσωπο	12/04/2024	AΞIΩN ΧΑ	116,865	217,218.93	A	Μετοχή	1
15/04/2024	ΓΕΝ. ΕΜΠΟΡΙΟΥ & ΒΙΟΜΗΧΑΝΙΑΣ	A	ΚΡΕΜΥΔΑΣ ΠΑΝΑΓΙΩΤΗΣ	Αντιπρόεδρος ΔΣ	Ο Ιδιος	12/04/2024	AΞIΩN ΧΑ	2,000	3,324.46	A	Μετοχή	1

Σημειώσεις Γνωστοποιήσεων Συναλλαγών

Για περισσότερες πληροφορίες επί των γνωστοποιήσεων συναλλαγών επισκεφτείτε την ιστοσελίδα <http://athexgroup.gr/el/web/guest/companies-info-trade-notifications>.

[1] - Η Ημερομηνία Υποβολής αφορά την Ημερομηνία που η Γνωστοποίηση παρελήφθη από το Χ.Α.

[2] - Λόγος Υποβολής: Α: Πρόσωπο που ασκεί Διευθυντικά καθήκοντα, Β: Πρόσωπο που έχει στενό δεσμό με πρόσωπο που ασκεί Διευθυντικά καθήκοντα.

[3] - Φύση Συναλλαγής: Α: Αγορά, Π: Πώληση.

[4] - Παρατηρήσεις: 1 - Λόγω Συμμετοχής σε ΑΜΚ, 2 - Λόγω Εξάσκησης Δικαιώματος Προαίρεσης αγοράς μετοχών που παρέχεται στο προσωπικό, 3 - Λόγω Δωρεάς, 4 - Λόγω Συγχώνευσης ή Διάσπασης κλπ, 5 - Λόγω Μετατροπής ή Ανταλλαγής Ομολογιών, 6 - Ανταλλαγή Λόγω Προαιρετικής Δημόσιας Πρότασης.

Υποκείμενη Αγορά				Αγορά Παραγώγων													
Ανωτ Τιμή	Κατωτ Τιμή	Τιμή κλεισ.	Μεταβ.	Μήνας Παράδοσης	Ανοιγμα	Ανωτ Τιμή	Κατωτ Τιμή	Τελ Τιμή	Τιμή κλεισ.	Τελευταία ζήτηση	Τελευταία προσφορά	Τιμή Εκκαθάρισης ¹	Υψηλό ζωής	Χαμηλό ζωής	Πράξεις	Όγκος	Ανοικτές θέσεις
FTSE/X.A. Large Cap				(Μονάδα Διαπραγμάτευσης: 1 Μονάδα Δείκτη x 2€, Χρηματικός Διακανονισμός)													
3,395.74	3,334.05	3,372.55	-0.68%	Απρίλιος 2024	3,400.00	3,400.00	3,336.00	3,368.00	3,368.00	---	---	---	3,502.50	---	461	3,247	5,233
				Μάιος 2024	3,400.00	3,402.00	3,335.00	3,370.00	3,370.00	---	---	---	3,460.50	---	189	1,968	529
				Ιούνιος 2024	---	---	---	---	3,409.00	---	---	---	---	---	---	---	---
				Σεπτέμβριος 2024	---	---	---	---	3,426.00	---	---	---	---	---	---	---	---
				Δεκέμβριος 2024	---	---	---	---	3,443.25	---	---	---	---	---	---	---	---
				Μάρτιος 2025	---	---	---	---	3,460.50	---	---	---	---	---	---	---	---
FTSE/X.A. Τράπεζες				(Μονάδα Διαπραγμάτευσης: 1 Μονάδα Δείκτη x 15€, Χρηματικός Διακανονισμός)													
1,202.29	1,169.54	1,186.84	-1.29%	Ιούνιος 2024	1,202.50	1,206.25	1,194.00	1,199.25	1,199.25	---	---	---	1,290.00	---	4	12	1,199
				Σεπτέμβριος 2024	---	---	---	---	1,213.00	---	---	---	---	---	---	---	---
				Δεκέμβριος 2024	---	---	---	---	1,219.00	---	---	---	---	---	---	---	---
				Μάρτιος 2025	---	---	---	---	1,225.25	---	---	---	---	---	---	---	---
MSCI GREECE REBASED				(Μονάδα Διαπραγμάτευσης: 1 Μονάδα Δείκτη x 2€, Χρηματικός Διακανονισμός)													
5,422.55	5,307.54	5,373.73	-0.90%	Απρίλιος 2024	---	---	---	---	5,397.50	---	---	---	5,519.25	---	---	---	10
				Μάιος 2024	---	---	---	---	5,397.50	---	---	---	5,547.00	---	---	---	10
				Ιούνιος 2024	---	---	---	---	5,388.50	---	---	---	5,463.25	---	---	---	20
				Ιούλιος 2024	---	---	---	---	5,340.75	---	---	---	5,364.00	---	---	---	10
				Αύγουστος 2024	---	---	---	---	5,460.50	---	---	---	---	---	---	---	---
				Σεπτέμβριος 2024	---	---	---	---	5,471.00	---	---	---	---	---	---	---	---
				Δεκέμβριος 2024	---	---	---	---	5,498.50	---	---	---	---	---	---	---	---
				Μάρτιος 2025	---	---	---	---	5,526.00	---	---	---	---	---	---	---	---

Σημειώσεις Παραγώγων

Τις τιμές εκκαθάρισης και τις τελικές ανοικτές θέσεις μπορείτε να τις ανακτήσετε στο ακόλουθο path <http://www.helex.gr/el/web/guest/statistics-end-of-day-derivatives>

Υποκείμενη Αγορά				Αγορά Παραγώγων													
Ανωτ Τιμή	Κατωτ Τιμή	Τιμή κλεισ.	Μεταβ.	Μήνας Παράδοσης	Άνοιγμα	Ανωτ Τιμή	Κατωτ Τιμή	Τελ Τιμή	Τιμή κλεισ.	Τελευταία ζήτηση	Τελευταία προσφορά	Τιμή Εκκαθάρισης*	Υψηλό ζωής	Χαμηλό ζωής	Πράξεις	Όγκος	Ανοικτές θέσεις
(Μέγεθος Συμβολαίου: 100 Χρεόγραφα, Φυσική Παράδοση)																	
ALPHA ΥΠΗΡΕΣΙΩΝ ΣΥΜΜ (ΚΟ)				Ιούνιος 2024	1.58	1.60	1.56	1.58	1.58	---	---	---	1.82	---	227	9,127	174,023
1.599	1.5455	1.575	-1.25%	Σεπτέμβριος 2024	---	---	---	---	1.55	---	---	---	1.62	---	---	---	2
				Δεκέμβριος 2024	---	---	---	---	1.62	---	---	---	---	---	---	---	---
				Μάρτιος 2025	---	---	---	---	1.63	---	---	---	---	---	---	---	---
(Μέγεθος Συμβολαίου: 100 Χρεόγραφα, Φυσική Παράδοση)																	
AUTOHELLAS (ΚΟ)				Ιούνιος 2024	12.73	12.73	12.73	12.73	12.73	---	---	---	13.67	---	2	10	221
13.26	12.98	13.16	-1.35%	Σεπτέμβριος 2024	---	---	---	---	13.46	---	---	---	---	---	---	---	---
				Δεκέμβριος 2024	---	---	---	---	13.53	---	---	---	---	---	---	---	---
				Μάρτιος 2025	---	---	---	---	13.59	---	---	---	---	---	---	---	---
(Μέγεθος Συμβολαίου: 100 Χρεόγραφα, Φυσική Παράδοση)																	
CENERGY HOLDINGS (ΚΑ)				Ιούνιος 2024	6.98	6.98	6.84	6.90	6.90	---	---	---	7.61	---	11	41	4,663
7.04	6.82	7.04	-0.14%	Σεπτέμβριος 2024	---	---	---	---	7.11	---	---	---	---	---	---	---	---
				Δεκέμβριος 2024	---	---	---	---	7.15	---	---	---	---	---	---	---	---
				Μάρτιος 2025	---	---	---	---	7.18	---	---	---	---	---	---	---	---
(Μέγεθος Συμβολαίου: 100 Χρεόγραφα, Φυσική Παράδοση)																	
COCA-COLA HBC AG (ΚΟ)				Ιούνιος 2024	---	---	---	---	28.34	---	---	---	29.10	---	---	---	101
28.34	28.12	28.28	0.36%	Σεπτέμβριος 2024	---	---	---	---	28.43	---	---	---	---	---	---	---	---
				Δεκέμβριος 2024	---	---	---	---	28.57	---	---	---	---	---	---	---	---
				Μάρτιος 2025	---	---	---	---	28.72	---	---	---	---	---	---	---	---
(Μέγεθος Συμβολαίου: 100 Χρεόγραφα, Φυσική Παράδοση)																	
EUROBANK HOLDINGS (ΚΟ)				Ιούνιος 2024	1.79	1.85	1.79	1.83	1.83	---	---	---	2.00	---	106	2,609	33,983
1.8495	1.794	1.829	-1.14%	Σεπτέμβριος 2024	---	---	---	---	1.87	---	---	---	---	---	---	---	---
				Δεκέμβριος 2024	---	---	---	---	1.88	---	---	---	---	---	---	---	---
				Μάρτιος 2025	---	---	---	---	1.89	---	---	---	---	---	---	---	---
(Μέγεθος Συμβολαίου: 100 Χρεόγραφα, Φυσική Παράδοση)																	
FOURLIS ΣΥΜΜΕΤΟΧΩΝ (ΚΟ)				Ιούνιος 2024	4.05	4.05	4.00	4.00	4.00	---	---	---	4.38	---	3	9	1,027
4.12	3.95	4.12	1.48%	Σεπτέμβριος 2024	---	---	---	---	4.10	---	---	---	---	---	---	---	---
				Δεκέμβριος 2024	---	---	---	---	4.12	---	---	---	---	---	---	---	---
				Μάρτιος 2025	---	---	---	---	4.14	---	---	---	---	---	---	---	---
(Μέγεθος Συμβολαίου: 100 Χρεόγραφα, Φυσική Παράδοση)																	
HELLENIQ ENERGY (ΚΟ)				Ιούνιος 2024	8.18	8.33	8.18	8.28	8.28	---	---	---	8.80	---	52	578	5,633
8.27	8.11	8.23	1.11%	Σεπτέμβριος 2024	---	---	---	---	8.21	---	---	---	---	---	---	---	---
				Δεκέμβριος 2024	---	---	---	---	8.25	---	---	---	---	---	---	---	---
				Μάρτιος 2025	---	---	---	---	8.30	---	---	---	---	---	---	---	---

Σημειώσεις Παραγώγων

Τις τιμές εκκαθάρισης και τις τελικές ανοικτές θέσεις μπορείτε να τις ανακτήσετε στο ακόλουθο path <http://www.helex.gr/el/web/guest/statistics-end-of-day-derivatives>

Υποκείμενη Αγορά				Αγορά Παραγώγων													
Ανωτ Τιμή	Κατωτ Τιμή	Τιμή κλεισ.	Μεταβ.	Μήνας Παράδοσης	Άνοιγμα	Ανωτ Τιμή	Κατωτ Τιμή	Τελ Τιμή	Τιμή κλεισ.	Τελευταία ζήτηση	Τελευταία προσφορά	Τιμή Εκκαθάρισης*	Υψηλό ζωής	Χαμηλό ζωής	Πράξεις	Όγκος	Ανοικτές θέσεις
INTRACOM HOLDINGS (ΚΟ)				(Μέγεθος Συμβολαίου: 100 Χρεόγραφα, Φυσική Παράδοση)													
3.385	3.23	3.31	-1.19%	Ιούνιος 2024	3.38	3.39	3.25	3.38	3.38	---	---	---	4.30	---	73	269	7.750
				Σεπτέμβριος 2024	---	---	---	---	3.38	---	---	---	---	---	---	---	---
				Δεκέμβριος 2024	---	---	---	---	3.40	---	---	---	---	---	---	---	---
				Μάρτιος 2025	---	---	---	---	3.41	---	---	---	---	---	---	---	---
INTRAKAT (ΚΟ)				(Μέγεθος Συμβολαίου: 100 Χρεόγραφα, Φυσική Παράδοση)													
5.11	4.9	5.01	-2.72%	Ιούνιος 2024	4.91	5.00	4.84	5.00	5.00	---	---	---	5.66	---	25	69	2.209
				Σεπτέμβριος 2024	---	---	---	---	5.20	---	---	---	---	---	---	---	---
				Δεκέμβριος 2024	---	---	---	---	5.22	---	---	---	---	---	---	---	---
				Μάρτιος 2025	---	---	---	---	5.25	---	---	---	---	---	---	---	---
JUMBO (ΚΟ)				(Μέγεθος Συμβολαίου: 100 Χρεόγραφα, Φυσική Παράδοση)													
26.7	25.9	26.7	1.06%	Ιούνιος 2024	26.11	26.20	26.11	26.20	26.20	---	---	---	27.03	---	4	37	321
				Σεπτέμβριος 2024	---	---	---	---	26.66	---	---	---	---	---	---	---	---
				Δεκέμβριος 2024	---	---	---	---	26.79	---	---	---	---	---	---	---	---
				Μάρτιος 2025	---	---	---	---	26.92	---	---	---	---	---	---	---	---
LAMDA DEVELOPMENT(ΚΟ)				(Μέγεθος Συμβολαίου: 100 Χρεόγραφα, Φυσική Παράδοση)													
6.65	6.41	6.45	-2.42%	Ιούνιος 2024	6.60	6.66	6.48	6.49	6.49	---	---	---	7.20	---	47	205	6.801
				Σεπτέμβριος 2024	---	---	---	---	6.67	---	---	---	---	---	---	---	---
				Δεκέμβριος 2024	---	---	---	---	6.70	---	---	---	---	---	---	---	---
				Μάρτιος 2025	---	---	---	---	6.74	---	---	---	---	---	---	---	---
MIG (ΚΟ)				(Μέγεθος Συμβολαίου: 100 Χρεόγραφα, Φυσική Παράδοση)													
3.945	3.8	3.81	-3.91%	Ιούνιος 2024	3.88	3.88	3.88	3.88	3.88	---	---	---	4.25	---	1	3	98
				Σεπτέμβριος 2024	---	---	---	---	4.00	---	---	---	---	---	---	---	---
				Δεκέμβριος 2024	---	---	---	---	4.02	---	---	---	---	---	---	---	---
				Μάρτιος 2025	---	---	---	---	4.04	---	---	---	---	---	---	---	---
QUEST ΣΥΜΜΕΤΟΧΩΝ (ΚΟ)				(Μέγεθος Συμβολαίου: 100 Χρεόγραφα, Φυσική Παράδοση)													
5.29	5.15	5.2	-1.14%	Ιούνιος 2024	5.15	5.25	5.15	5.19	5.19	---	---	---	6.29	---	5	12	207
				Σεπτέμβριος 2024	---	---	---	---	5.31	---	---	---	---	---	---	---	---
				Δεκέμβριος 2024	---	---	---	---	5.33	---	---	---	---	---	---	---	---
				Μάρτιος 2025	---	---	---	---	5.36	---	---	---	---	---	---	---	---
TITAN CEMENT (ΚΑ)				(Μέγεθος Συμβολαίου: 100 Χρεόγραφα, Φυσική Παράδοση)													
26.65	25.95	26.5	1.15%	Ιούνιος 2024	26.21	26.56	26.05	26.56	26.56	---	---	---	26.96	---	12	23	174
				Σεπτέμβριος 2024	---	---	---	---	26.43	---	---	---	---	---	---	---	---
				Δεκέμβριος 2024	---	---	---	---	26.57	---	---	---	---	---	---	---	---
				Μάρτιος 2025	---	---	---	---	26.70	---	---	---	---	---	---	---	---

Σημειώσεις Παραγώγων

Τις τιμές εκκαθάρισης και τις τελικές ανοικτές θέσεις μπορείτε να τις ανακτήσετε στο ακόλουθο path <http://www.helex.gr/el/web/guest/statistics-end-of-day-derivatives>

Υποκείμενη Αγορά				Αγορά Παραγώγων										Ανοικτές θέσεις			
Ανωτ Τιμή	Κατωτ Τιμή	Τιμή κλεισ.	Μεταβ.	Μήνας Παράδοσης	Άνοιγμα	Ανωτ Τιμή	Κατωτ Τιμή	Τελ Τιμή	Τιμή κλεισ.	Τελευταία ζήτηση	Τελευταία προσφορά	Τιμή Εκκαθάρισης*	Υψηλό ζωής	Χαμηλό ζωής	Πράξεις	Όγκος	Ανοικτές θέσεις
ΒΙΟΗΑΛCO SA/NV (ΚΑ)				(Μέγεθος Συμβολαίου: 100 Χρεόγραφα, Φυσική Παράδοση)													
5.23	5.03	5.23	0.19%	Ιούνιος 2024	5.16	5.24	5.06	5.17	5.17	---	---	---	6.43	---	44	207	6,337
				Σεπτέμβριος 2024	---	---	---	---	5.27	---	---	---	---	---	---	---	---
				Δεκέμβριος 2024	---	---	---	---	5.29	---	---	---	---	---	---	---	---
				Μάρτιος 2025	---	---	---	---	5.32	---	---	---	---	---	---	---	---
ΑΒΑΞ Α.Ε. (ΚΟ)				(Μέγεθος Συμβολαίου: 100 Χρεόγραφα, Φυσική Παράδοση)													
1.43	1.38	1.398	-2.24%	Ιούνιος 2024	1.41	1.42	1.38	1.42	1.42	---	---	---	1.72	---	15	70	777
				Σεπτέμβριος 2024	---	---	---	---	1.44	---	---	---	---	---	---	---	---
				Δεκέμβριος 2024	---	---	---	---	1.45	---	---	---	---	---	---	---	---
				Μάρτιος 2025	---	---	---	---	1.46	---	---	---	---	---	---	---	---
ΑΔΜΗ ΣΥΜΜΕΤΟΧΩΝ Α.Ε. (ΚΟ)				(Μέγεθος Συμβολαίου: 100 Χρεόγραφα, Φυσική Παράδοση)													
2.18	2.08	2.15	-1.15%	Ιούνιος 2024	2.18	2.19	2.12	2.16	2.16	---	---	---	2.44	---	36	194	26,580
				Σεπτέμβριος 2024	---	---	---	---	2.19	---	---	---	---	---	---	---	---
				Δεκέμβριος 2024	---	---	---	---	2.21	---	---	---	---	---	---	---	---
				Μάρτιος 2025	---	---	---	---	2.22	---	---	---	---	---	---	---	---
ΑΕΡΟΠΟΡΙΑ ΑΙΓΑΙΟΥ (ΚΟ)				(Μέγεθος Συμβολαίου: 100 Χρεόγραφα, Φυσική Παράδοση)													
12	11.78	11.83	-2.71%	Ιούνιος 2024	11.46	11.46	11.13	11.14	11.14	---	---	---	12.77	---	46	207	5,416
				Σεπτέμβριος 2024	---	---	---	---	12.27	---	---	---	---	---	---	---	---
				Δεκέμβριος 2024	---	---	---	---	12.33	---	---	---	---	---	---	---	---
				Μάρτιος 2025	---	---	---	---	12.39	---	---	---	---	---	---	---	---
ΓΕΚ ΤΕΡΝΑ (ΚΟ)				(Μέγεθος Συμβολαίου: 100 Χρεόγραφα, Φυσική Παράδοση)													
16.56	16.14	16.4	-1.21%	Ιούνιος 2024	16.36	16.55	16.27	16.53	16.53	---	---	---	17.26	---	54	218	16,245
				Σεπτέμβριος 2024	---	---	---	---	16.75	---	---	---	---	---	---	---	---
				Δεκέμβριος 2024	---	---	---	---	16.83	---	---	---	---	---	---	---	---
				Μάρτιος 2025	---	---	---	---	16.92	---	---	---	---	---	---	---	---
ΔΕΗ (ΚΟ)				(Μέγεθος Συμβολαίου: 100 Χρεόγραφα, Φυσική Παράδοση)													
11.5	11.21	11.32	-2.67%	Ιούνιος 2024	11.51	11.60	11.31	11.37	11.37	---	---	---	12.75	---	185	891	29,073
				Σεπτέμβριος 2024	---	---	---	---	11.73	---	---	---	---	---	---	---	---
				Δεκέμβριος 2024	---	---	---	---	11.79	---	---	---	---	---	---	---	---
				Μάρτιος 2025	---	---	---	---	11.85	---	---	---	---	---	---	---	---
ΔΙΕΘΝΗΣ ΑΕΡΟΛΙΜΕΝΑΣ ΑΘΗΝΩΝ(ΚΟ)				(Μέγεθος Συμβολαίου: 100 Χρεόγραφα, Φυσική Παράδοση)													
8.218	8.112	8.18	-0.29%	Ιούνιος 2024	8.01	8.05	7.96	8.04	8.04	---	---	---	8.65	---	10	50	875
				Σεπτέμβριος 2024	---	---	---	---	8.28	---	---	---	---	---	---	---	---
				Δεκέμβριος 2024	---	---	---	---	8.32	---	---	---	---	---	---	---	---
				Μάρτιος 2025	---	---	---	---	8.36	---	---	---	---	---	---	---	---

Σημειώσεις Παραγώγων

Τις τιμές εκκαθάρισης και τις τελικές ανοικτές θέσεις μπορείτε να τις ανακτήσετε στο ακόλουθο path <http://www.helex.gr/el/web/guest/statistics-end-of-day-derivatives>

Υποκείμενη Αγορά				Αγορά Παραγώγων													
Ανωτ Τιμή	Κατωτ Τιμή	Τιμή κλεισ.	Μεταβ.	Μήνας Παράδοσης	Άνοιγμα	Ανωτ Τιμή	Κατωτ Τιμή	Τελ Τιμή	Τιμή κλεισ.	Τελευταία ζήτηση	Τελευταία προσφορά	Τιμή Εκκαθάρισης*	Υψηλό ζωής	Χαμηλό ζωής	Πράξεις	Όγκος	Ανοικτές θέσεις
(Μέγεθος Συμβολαίου: 100 Χρεόγραφα, Φυσική Παράδοση)																	
ΕΘΝΙΚΗ ΤΡΑΠΕΖΑ (ΚΟ)				Ιούνιος 2024	7.29	7.37	7.18	7.27	7.27	---	---	---	7.55	---	109	882	13,435
7.36	7.146	7.21	-2.22%	Σεπτέμβριος 2024	---	---	---	---	7.44	---	---	---	---	---	---	---	---
				Δεκέμβριος 2024	---	---	---	---	7.48	---	---	---	---	---	---	---	---
				Μάρτιος 2025	---	---	---	---	7.51	---	---	---	---	---	---	---	---
(Μέγεθος Συμβολαίου: 100 Χρεόγραφα, Φυσική Παράδοση)																	
ΕΒΑΛΧΑΛΚΟΡ (ΚΟ)				Ιούνιος 2024	1.84	1.85	1.80	1.83	1.83	---	---	---	2.28	---	23	141	4,011
1.832	1.8	1.81	-2.16%	Σεπτέμβριος 2024	---	---	---	---	1.87	---	---	---	---	---	---	---	---
				Δεκέμβριος 2024	---	---	---	---	1.88	---	---	---	---	---	---	---	---
				Μάρτιος 2025	---	---	---	---	1.89	---	---	---	---	---	---	---	---
(Μέγεθος Συμβολαίου: 100 Χρεόγραφα, Φυσική Παράδοση)																	
ΕΛΛΑΚΤΩΡ (ΚΟ)				Ιούνιος 2024	2.45	2.52	2.38	2.48	2.48	---	---	---	2.70	---	103	579	5,503
2.52	2.38	2.49	1.63%	Σεπτέμβριος 2024	---	---	---	---	2.47	---	---	---	---	---	---	---	---
				Δεκέμβριος 2024	---	---	---	---	2.48	---	---	---	---	---	---	---	---
				Μάρτιος 2025	---	---	---	---	2.50	---	---	---	---	---	---	---	---
(Μέγεθος Συμβολαίου: 100 Χρεόγραφα, Φυσική Παράδοση)																	
ΕΛΛΗΝ. ΧΡΗΜΑΤΙΣΤΗΡΙΑ-Χ.Α. (ΚΟ)				Ιούνιος 2024	5.02	5.11	5.00	5.01	5.01	---	---	---	5.71	---	42	225	8,156
5.07	4.925	5	-1.38%	Σεπτέμβριος 2024	---	---	---	---	5.12	---	---	---	---	---	---	---	---
				Δεκέμβριος 2024	---	---	---	---	5.14	---	---	---	---	---	---	---	---
				Μάρτιος 2025	---	---	---	---	5.17	---	---	---	---	---	---	---	---
(Μέγεθος Συμβολαίου: 100 Χρεόγραφα, Φυσική Παράδοση)																	
ΕΥΔΑΠ (ΚΟ)				Ιούνιος 2024	5.64	5.64	5.58	5.61	5.61	---	---	---	6.10	---	13	57	4,324
5.66	5.51	5.6	-1.24%	Σεπτέμβριος 2024	---	---	---	---	5.72	---	---	---	---	---	---	---	---
				Δεκέμβριος 2024	---	---	---	---	5.75	---	---	---	---	---	---	---	---
				Μάρτιος 2025	---	---	---	---	5.78	---	---	---	---	---	---	---	---
(Μέγεθος Συμβολαίου: 100 Χρεόγραφα, Φυσική Παράδοση)																	
ΜΟΤΟΡ ΟΪΛ (ΚΟ)				Ιούνιος 2024	26.71	26.71	26.49	26.49	26.49	---	---	---	27.99	---	12	27	415
26.62	26.26	26.26	-0.61%	Σεπτέμβριος 2024	---	---	---	---	26.66	---	---	---	---	---	---	---	---
				Δεκέμβριος 2024	---	---	---	---	26.79	---	---	---	---	---	---	---	---
				Μάρτιος 2025	---	---	---	---	26.92	---	---	---	---	---	---	---	---
(Μέγεθος Συμβολαίου: 100 Χρεόγραφα, Φυσική Παράδοση)																	
ΜΥΤΙΛΗΝΑΙΟΣ (ΚΟ)				Ιούνιος 2024	35.40	36.10	35.35	35.82	35.82	---	---	---	37.32	---	156	543	5,647
35.94	35.02	35.54	-0.06%	Σεπτέμβριος 2024	---	---	---	---	35.17	---	---	35.46	---	---	---	---	110
				Δεκέμβριος 2024	---	---	---	---	36.06	---	---	---	---	---	---	---	---
				Μάρτιος 2025	---	---	---	---	36.24	---	---	---	---	---	---	---	---

Σημειώσεις Παραγώγων

Τις τιμές εκκαθάρισης και τις τελικές ανοικτές θέσεις μπορείτε να τις ανακτήσετε στο ακόλουθο path <http://www.helex.gr/el/web/guest/statistics-end-of-day-derivatives>

Υποκείμενη Αγορά				Αγορά Παραγώγων										Ανοικτές θέσεις			
Ανωτ Τιμή	Κατωτ Τιμή	Τιμή κλεισ.	Μεταβ.	Μήνας Παράδοσης	Άνοιγμα	Ανωτ Τιμή	Κατωτ Τιμή	Τελ Τιμή	Τιμή κλεισ.	Τελευταία ζήτηση	Τελευταία προσφορά	Τιμή Εκκαθάρισης*	Υψηλό ζωής	Χαμηλό ζωής	Πράξεις	Όγκος	Ανοικτές θέσεις
(Μέγεθος Συμβολαίου: 100 Χρεόγραφα, Φυσική Παράδοση)																	
ΟΛΠ (ΚΟ)				Ιούνιος 2024	24.79	24.79	24.79	24.79	24.79	---	---	---	28.71	---	1	1	131
25	24.3	24.6	-3.15%	Σεπτέμβριος 2024	---	---	---	---	25.63	---	---	---	---	---	---	---	---
				Δεκέμβριος 2024	---	---	---	---	25.76	---	---	---	---	---	---	---	---
				Μάρτιος 2025	---	---	---	---	25.88	---	---	---	---	---	---	---	---
(Μέγεθος Συμβολαίου: 100 Χρεόγραφα, Φυσική Παράδοση)																	
ΟΠΑΠ (ΚΟ)				Ιούνιος 2024	15.98	15.98	15.75	15.75	15.75	---	---	---	16.99	---	2	4	878
16.37	16.11	16.22	-0.49%	Σεπτέμβριος 2024	---	---	---	---	16.45	---	---	---	---	---	---	---	---
				Δεκέμβριος 2024	---	---	---	---	16.53	---	---	---	---	---	---	---	---
				Μάρτιος 2025	---	---	---	---	16.61	---	---	---	---	---	---	---	---
(Μέγεθος Συμβολαίου: 100 Χρεόγραφα, Φυσική Παράδοση)																	
ΟΤΕ (ΚΟ)				Ιούνιος 2024	14.04	14.37	14.04	14.28	14.28	---	---	---	14.55	---	44	213	5,531
14.3	14.08	14.26	-0.70%	Σεπτέμβριος 2024	---	---	---	---	14.49	---	---	---	---	---	---	---	---
				Δεκέμβριος 2024	---	---	---	---	14.56	---	---	---	---	---	---	---	---
				Μάρτιος 2025	---	---	---	---	14.63	---	---	---	---	---	---	---	---
(Μέγεθος Συμβολαίου: 100 Χρεόγραφα, Φυσική Παράδοση)																	
ΠΕΙΡΑΙΩΣ FINANCIAL HOLD (ΚΟ)				Ιούνιος 2024	3.79	3.83	3.73	3.82	3.82	---	---	---	4.26	---	242	3,914	65,260
3.803	3.718	3.794	-0.16%	Σεπτέμβριος 2024	---	---	---	---	3.91	---	---	4.05	---	---	---	---	---
				Δεκέμβριος 2024	---	---	---	---	3.85	---	---	---	---	---	---	---	---
				Μάρτιος 2025	---	---	---	---	3.87	---	---	---	---	---	---	---	---
(Μέγεθος Συμβολαίου: 100 Χρεόγραφα, Φυσική Παράδοση)																	
ΤΕΡΝΑ ΕΝΕΡΓΕΙΑΚΗ (ΚΟ)				Ιούνιος 2024	18.12	18.32	18.10	18.20	18.20	---	---	---	18.62	---	94	358	30,908
18.25	18.01	18.17	-0.66%	Σεπτέμβριος 2024	---	---	---	---	18.45	---	---	---	---	---	---	---	---
				Δεκέμβριος 2024	---	---	---	---	18.55	---	---	---	---	---	---	---	---
				Μάρτιος 2025	---	---	---	---	18.64	---	---	---	---	---	---	---	---
(Μέγεθος Συμβολαίου: 100 Χρεόγραφα, Φυσική Παράδοση)																	
ΤΡΑΠΕΖΑ ΟΡΤΙΜΑ BANK (ΚΟ)				Ιούνιος 2024	9.48	9.53	9.48	9.53	9.53	---	---	---	9.61	---	2	2	98
9.83	9.56	9.81	0.20%	Σεπτέμβριος 2024	---	---	---	---	9.88	---	---	---	---	---	---	---	---
				Δεκέμβριος 2024	---	---	---	---	9.93	---	---	---	---	---	---	---	---
				Μάρτιος 2025	---	---	---	---	9.98	---	---	---	---	---	---	---	---

Σημειώσεις Παραγώγων

Τις τιμές εκκαθάρισης και τις τελικές ανοικτές θέσεις μπορείτε να τις ανακτήσετε στο ακόλουθο path <http://www.helex.gr/el/web/guest/statistics-end-of-day-derivatives>

FTSE/X.A. Large Cap

(Μονάδα Διαπραγμάτευσης: 1 Μονάδα Δείκτη x 2€ - Τρόπος Εξάσκησης: Ευρωπαϊκός, Χρηματικός Διακανονισμός)

Τιμή Εξάσκησης	Δικαιώματα Αγοράς														Δικαιώματα Πώλησης																		
	Απρίλιος 2024							Μάιος 2024							Λοιποί Μήνες		Απρίλιος 2024							Μάιος 2024							Λοιποί Μήνες		Τιμή Εξάσκησης
	Άνοιγμα	Ανιψ. Τιμή	Κατωτ. Τιμή	Τελ. Τιμή	Τιμή κλεισ.	Όγκος	Ανοικτές θέσεις	Άνοιγμα	Ανιψ. Τιμή	Κατωτ. Τιμή	Τελ. Τιμή	Τιμή κλεισ.	Όγκος	Ανοικτές θέσεις	Όγκος	Ανοικτές θέσεις	Άνοιγμα	Ανιψ. Τιμή	Κατωτ. Τιμή	Τελ. Τιμή	Τιμή κλεισ.	Όγκος	Ανοικτές θέσεις	Άνοιγμα	Ανιψ. Τιμή	Κατωτ. Τιμή	Τελ. Τιμή	Τιμή κλεισ.	Όγκος	Ανοικτές θέσεις	Όγκος	Ανοικτές θέσεις	
2,450	-	-	-	-	-	-	-	-	-	-	-	-	-	-	-	-	-	-	-	-	-	-	-	-	-	-	-	-	-	-	-	-	
2,500	-	-	-	-	-	-	-	-	-	-	-	-	-	-	-	-	-	-	-	-	-	-	-	-	-	-	-	-	-	-	-	-	2,500
2,550	-	-	-	-	-	-	-	-	-	-	-	-	-	-	-	-	-	-	-	-	-	-	-	-	-	-	-	-	-	-	-	-	2,550
2,600	-	-	-	-	-	-	-	-	-	-	-	-	-	-	-	-	-	-	-	-	-	-	-	-	-	-	-	-	-	-	-	-	2,600
2,650	-	-	-	-	-	-	-	-	-	-	-	-	-	-	-	-	-	-	-	-	-	-	-	-	-	-	-	-	-	-	-	-	2,650
2,700	-	-	-	-	-	-	-	-	-	-	-	-	-	-	-	-	-	-	-	-	-	-	-	-	-	-	-	-	-	-	-	-	2,700
2,750	-	-	-	-	-	-	-	-	-	-	-	-	-	-	-	-	-	-	-	-	-	-	-	-	-	-	-	-	-	-	-	-	2,750
2,800	-	-	-	-	-	-	-	-	-	-	-	-	-	-	-	-	-	-	-	-	-	-	-	-	-	-	-	-	-	-	-	-	2,800
2,850	-	-	-	-	-	-	-	-	-	-	-	-	-	-	-	-	-	-	-	-	-	-	-	-	-	-	-	-	-	-	-	-	2,850
2,900	-	-	-	-	-	-	-	-	-	-	-	-	-	-	-	-	-	-	-	-	-	-	-	-	-	-	-	-	-	-	-	-	2,900
2,950	-	-	-	-	-	-	-	-	-	-	-	-	-	-	-	-	-	-	-	-	-	-	-	-	-	-	-	-	-	-	-	-	2,950
3,000	0.00	0.00	0.00	-	392.00	-	-	-	-	-	-	-	-	-	-	-	0.00	0.00	0.00	-	0.07	-	-	-	-	-	-	-	-	-	-	-	3,000
3,050	0.00	0.00	0.00	-	342.00	-	-	-	-	-	-	-	-	-	-	-	0.00	0.00	0.00	-	0.02	-	-	-	-	-	-	-	-	-	-	-	3,050
3,100	0.00	0.00	0.00	-	292.00	-	-	0.00	0.00	0.00	-	297.00	-	-	-	0.00	0.00	0.00	-	0.02	-	-	0.00	0.00	0.00	-	7.60	-	-	-	-	3,100	
3,150	0.00	0.00	0.00	-	242.00	-	-	0.00	0.00	0.00	-	252.00	-	-	-	0.00	0.00	0.00	-	0.15	-	-	0.00	0.00	0.00	-	13.00	-	5	-	-	3,150	
3,200	0.00	0.00	0.00	-	193.00	-	-	0.00	0.00	0.00	-	211.00	-	-	-	0.00	0.00	0.00	-	0.74	-	-	0.00	0.00	0.00	-	21.00	-	-	-	-	3,200	
3,250	0.00	0.00	0.00	-	145.00	-	20	0.00	0.00	0.00	-	172.00	-	2	-	0.00	0.00	0.00	-	2.80	-	52	0.00	0.00	0.00	-	32.25	-	1	-	-	3,250	
3,300	54.00	54.00	54.00	54.00	54.00	2	23	0.00	0.00	0.00	-	137.00	-	1	-	20.00	54.00	19.00	19.00	19.00	45	45	70.50	70.50	56.00	56.50	56.50	60	-	-	-	3,300	
3,350	0.00	0.00	0.00	-	63.00	-	9	100.00	100.00	90.00	90.00	90.00	40	-	-	21.75	0.00	21.75	43.00	43.00	42	103	69.00	83.00	69.00	83.00	83.00	22	80	-	-	3,350	
3,400	17.75	19.00	14.25	19.00	19.00	50	55	79.50	79.50	79.50	79.50	79.50	20	39	-	38.25	19.00	38.25	60.50	60.50	32	122	0.00	0.00	0.00	-	91.50	-	60	-	-	3,400	
3,450	0.00	0.00	0.00	-	16.75	-	122	58.50	58.50	57.50	57.50	57.50	21	20	-	0.00	0.00	0.00	-	75.00	-	82	0.00	0.00	0.00	-	120.00	-	40	-	-	3,450	
3,500	0.00	0.00	0.00	-	6.90	-	7	0.00	0.00	0.00	-	43.25	-	2	-	0.00	0.00	0.00	-	115.00	-	41	0.00	0.00	0.00	-	153.00	-	-	-	-	3,500	
3,550	0.00	0.00	0.00	-	2.40	-	27	0.00	0.00	0.00	-	30.50	-	-	-	0.00	0.00	0.00	-	160.00	-	40	0.00	0.00	0.00	-	190.00	-	-	-	-	3,550	
3,600	0.00	0.00	0.00	-	0.69	-	5	0.00	0.00	0.00	-	20.75	-	-	-	0.00	0.00	0.00	-	209.00	-	-	0.00	0.00	0.00	-	230.00	-	-	-	-	3,600	
3,650	0.00	0.00	0.00	-	0.17	-	-	0.00	0.00	0.00	-	13.75	-	-	-	0.00	0.00	0.00	-	258.00	-	-	0.00	0.00	0.00	-	273.00	-	-	-	-	3,650	
3,700	0.00	0.00	0.00	-	0.03	-	-	0.00	0.00	0.00	-	8.80	-	-	-	0.00	0.00	0.00	-	308.00	-	-	0.00	0.00	0.00	-	318.00	-	-	-	-	3,700	
3,750	0.00	0.00	0.00	-	0.01	-	-	0.00	0.00	0.00	-	5.50	-	-	-	0.00	0.00	0.00	-	358.00	-	-	0.00	0.00	0.00	-	365.00	-	-	-	-	3,750	
Σύνολο:						52	268						81	64	0	0					119	485					82	186	0	0			
Αριθμός Πράξεων:							5						5	0							11						5	0					

ΔΕΗ (ΚΟ)

(Μέγεθος Συμβολαίου: 100 Χρέεγραφα, Τρόπος Εξάσκησης: Αμερικάνικος, Φυσική Παράδοση)

Τιμή Εξάσκησης	Δικαιώματα Αγοράς														Δικαιώματα Πώλησης														Τιμή Εξάσκησης				
	Απρίλιος 2024							Μάιος 2024							Λοιποί Μήνες		Απρίλιος 2024							Μάιος 2024							Λοιποί Μήνες		
	Άνοιγμα	Ανιγν. Τιμή	Κατωτ. Τιμή	Τελ. Τιμή	Τιμή κλεισ.	Όγκος	Ανοικτές θέσεις	Άνοιγμα	Ανιγν. Τιμή	Κατωτ. Τιμή	Τελ. Τιμή	Τιμή κλεισ.	Όγκος	Ανοικτές θέσεις	Όγκος	Ανοικτές θέσεις	Άνοιγμα	Ανιγν. Τιμή	Κατωτ. Τιμή	Τελ. Τιμή	Τιμή κλεισ.	Όγκος	Ανοικτές θέσεις	Άνοιγμα	Ανιγν. Τιμή	Κατωτ. Τιμή	Τελ. Τιμή	Τιμή κλεισ.		Όγκος	Ανοικτές θέσεις	Όγκος	Ανοικτές θέσεις
6.800						-	-							-	-								-	-									0.068
7.200						-	-							-	-								-	-									0.072
7.600						-	-							-	-								-	-									0.076
8.000						-	-							-	-								-	-									0.080
8.400	0.000	0.000	0.000		3.23	-	-	0.000	0.000	0.000		3.25	-	-			0.000	0.000	0.000		0.001	-	-		0.000	0.000	0.000		0.001	-	-		0.084
8.800	0.000	0.000	0.000		2.83	-	-	0.000	0.000	0.000		2.85	-	-			0.000	0.000	0.000		0.001	-	-		0.000	0.000	0.000		0.002	-	-		0.088
9.200	0.000	0.000	0.000		2.43	-	-	0.000	0.000	0.000		2.45	-	-			0.000	0.000	0.000		0.001	-	-		0.000	0.000	0.000		0.001	-	-		0.092
9.600	0.000	0.000	0.000		2.03	-	-	0.000	0.000	0.000		2.05	-	-			0.000	0.000	0.000		0.001	-	-		0.000	0.000	0.000		0.006	-	-		0.096
10.000	0.000	0.000	0.000		1.63	-	-	0.000	0.000	0.000		1.67	-	-			0.000	0.000	0.000		0.001	-	-		0.000	0.000	0.000		0.020	-	-		0.100
11.000	0.000	0.000	0.000		0.690	-	16	0.000	0.000	0.000		0.820	-	50			0.000	0.000	0.000		0.056	-	52		0.000	0.000	0.000		0.169	-	-		0.110
12.000	0.000	0.000	0.000		0.124	-	21	0.000	0.000	0.000		0.284	-	-			0.000	0.000	0.000		0.489	-	-		0.000	0.000	0.000		0.633	-	-		0.120
13.000	0.000	0.000	0.000		0.006	-	5	0.000	0.000	0.000		0.066	-	5			0.000	0.000	0.000		1.37	-	-		0.000	0.000	0.000		1.42	-	-		0.130
14.000	0.000	0.000	0.000		0.001	-	-	0.000	0.000	0.000		0.010	-	-			0.000	0.000	0.000		2.37	-	-		0.000	0.000	0.000		2.37	-	-		0.140
15.000	0.000	0.000	0.000		0.001	-	-	0.000	0.000	0.000		0.001	-	-			0.000	0.000	0.000		3.37	-	-		0.000	0.000	0.000		3.37	-	-		0.150
16.000	0.000	0.000	0.000		0.001	-	-	0.000	0.000	0.000		0.001	-	-			0.000	0.000	0.000		4.37	-	-		0.000	0.000	0.000		4.37	-	-		0.160
17.000	0.000	0.000	0.000		0.001	-	-	0.000	0.000	0.000		0.001	-	-			0.000	0.000	0.000		5.37	-	-		0.000	0.000	0.000		5.37	-	-		0.170
18.000	0.000	0.000	0.000		0.001	-	-						-	-			0.000	0.000	0.000		6.37	-	-							-	-		0.180
Σύνολο:						0	42						0	55	0	0					0	52							0	0	0	0	
Αριθμός Πράξεων:							0						0		0							0.00							0		0		

ΕΘΝΙΚΗ ΤΡΑΠΕΖΑ (ΚΟ)

(Μέγεθος Συμβολαίου: 100 Χρέογραφα, Τρόπος Εξάσκησης: Αμερικάνικος, Φυσική Παράδοση)

Τιμή Εξάσκησης	Δικαιώματα Αγοράς														Δικαιώματα Πώλησης																			
	Απρίλιος 2024						Μάιος 2024						Λοιποί Μήνες		Απρίλιος 2024						Μάιος 2024						Λοιποί Μήνες		Τιμή Εξάσκησης					
	Άνοιγμα	Ανιτ Τιμή	Κατωτ Τιμή	Τελ Τιμή	Τιμή κλεισ.	Όγκος	Ανοικτές θέσεις	Άνοιγμα	Ανιτ Τιμή	Κατωτ Τιμή	Τελ Τιμή	Τιμή κλεισ.	Όγκος	Ανοικτές θέσεις	Όγκος	Ανοικτές θέσεις	Άνοιγμα	Ανιτ Τιμή	Κατωτ Τιμή	Τελ Τιμή	Τιμή κλεισ.	Όγκος	Ανοικτές θέσεις	Άνοιγμα	Ανιτ Τιμή	Κατωτ Τιμή	Τελ Τιμή	Τιμή κλεισ.		Όγκος	Ανοικτές θέσεις	Όγκος	Ανοικτές θέσεις	
3.400						-	-						-	-									-	-										
3.600						-	-						-	-									-	-										0.036
3.800						-	-						-	-									-	-										0.038
4.000						-	-						-	-									-	-										0.040
4.400						-	-						-	-									-	-										0.044
4.800	0.000	0.000	0.000		2.57	-	-	0.000	0.000	0.000		2.58	-	-			0.000	0.000	0.000		0.001	-	-		0.000	0.000	0.000		0.001	-	-		0.048	
5.200	0.000	0.000	0.000		2.17	-	-	0.000	0.000	0.000		2.18	-	-			0.000	0.000	0.000		0.001	-	-		0.000	0.000	0.000		0.001	-	-		0.052	
5.600	0.000	0.000	0.000		1.77	-	-	0.000	0.000	0.000		1.78	-	-			0.000	0.000	0.000		0.001	-	-		0.000	0.000	0.000		0.001	-	-		0.056	
6.000	0.000	0.000	0.000		1.37	-	-	0.000	0.000	0.000		1.39	-	-			0.000	0.000	0.000		0.001	-	-		0.000	0.000	0.000		0.006	-	-		0.060	
6.400	0.000	0.000	0.000		0.973	-	-	0.000	0.000	0.000		1.01	-	-			0.000	0.000	0.000		0.001	-	-		0.000	0.000	0.000		0.028	-	-		0.064	
6.800	0.000	0.000	0.000		0.578	-	-	0.000	0.000	0.000		0.674	-	-			0.000	0.000	0.000		0.006	-	-		0.000	0.000	0.000		0.091	-	-		0.068	
7.200	0.000	0.000	0.000		0.241	-	30	0.000	0.000	0.000		0.404	-	-			0.000	0.000	0.000		0.068	-	-		0.000	0.000	0.000		0.221	-	-		0.072	
7.600	0.000	0.000	0.000		0.056	-	-	0.000	0.000	0.000		0.214	-	-			0.000	0.000	0.000		0.284	-	-		0.000	0.000	0.000		0.431	-	-		0.076	
8.000	0.000	0.000	0.000		0.006	-	-	0.000	0.000	0.000		0.102	-	-			0.000	0.000	0.000		0.634	-	-		0.000	0.000	0.000		0.719	-	-		0.080	
8.400	0.000	0.000	0.000		0.001	-	-	0.000	0.000	0.000		0.043	-	-			0.000	0.000	0.000		1.03	-	-		0.000	0.000	0.000		1.06	-	-		0.084	
8.800	0.000	0.000	0.000		0.001	-	-	0.000	0.000	0.000		0.015	-	-			0.000	0.000	0.000		1.43	-	-		0.000	0.000	0.000		1.44	-	-		0.088	
9.200	0.000	0.000	0.000		0.001	-	-	0.000	0.000	0.000		0.005	-	-			0.000	0.000	0.000		1.83	-	-		0.000	0.000	0.000		1.83	-	-		0.092	
9.600	0.000	0.000	0.000		0.001	-	-	0.000	0.000	0.000		0.001	-	-			0.000	0.000	0.000		2.23	-	-		0.000	0.000	0.000		2.23	-	-		0.096	
Σύνολα:						0	30						0	0	0	0					0	0							0	0	0	324		
Αριθμός Πράξεων:						0						0		0							0.00							0		0				

ΟΤΕ (ΚΟ)

(Μέγεθος Συμβολαίου: 100 Χρέδγραφα, Τρόπος Εξάσκησης: Αμερικάνικος, Φυσική Παράδοση)

Τιμή Εξάσκησης	Δικαιώματα Αγοράς													Δικαιώματα Πώλησης																							
	Απρίλιος 2024						Μάιος 2024						Λοιποί Μήνες		Απρίλιος 2024						Μάιος 2024						Λοιποί Μήνες		Τιμή Εξάσκησης								
	Άνοιγμα	Ανιτ Τιμή	Κατωτ Τιμή	Τελ Τιμή	Τιμή κλεισ.	Όγκος	Άνοιγτες θέσεις	Άνοιγμα	Ανιτ Τιμή	Κατωτ Τιμή	Τελ Τιμή	Τιμή κλεισ.	Όγκος	Άνοιγτες θέσεις	Όγκος	Άνοιγτες θέσεις	Άνοιγμα	Ανιτ Τιμή	Κατωτ Τιμή	Τελ Τιμή	Τιμή κλεισ.	Όγκος	Άνοιγτες θέσεις	Άνοιγμα	Ανιτ Τιμή	Κατωτ Τιμή	Τελ Τιμή	Τιμή κλεισ.		Όγκος	Άνοιγτες θέσεις	Όγκος	Άνοιγτες θέσεις				
9.200	0.000	0.000	0.000	5.16	-	-	0.000	0.000	0.000	5.18	-	-	0.000	0.000	0.000	0.001	-	-	0.000	0.000	0.000	0.001	-	-	0.000	0.000	0.000	0.001		-	-	0.000	0.000	0.000	0.001	-	-
9.600	0.000	0.000	0.000	4.76	-	-	0.000	0.000	0.000	4.78	-	-	0.000	0.000	0.000	0.001	-	-	0.000	0.000	0.000	0.001	-	-	0.000	0.000	0.000	0.001	-	-	0.000	0.000	0.000	0.001	-	-	0.096
10.000	0.000	0.000	0.000	4.36	-	-	0.000	0.000	0.000	4.38	-	-	0.000	0.000	0.000	0.001	-	-	0.000	0.000	0.000	0.001	-	-	0.000	0.000	0.000	0.001	-	-	0.000	0.000	0.000	0.001	-	-	0.100
11.000	0.000	0.000	0.000	3.36	-	-	0.000	0.000	0.000	3.38	-	-	0.000	0.000	0.000	0.001	-	-	0.000	0.000	0.000	0.001	-	-	0.000	0.000	0.000	0.001	-	-	0.000	0.000	0.000	0.001	-	-	0.110
12.000	0.000	0.000	0.000	2.36	-	-	0.000	0.000	0.000	2.39	-	-	0.000	0.000	0.000	0.001	-	-	0.000	0.000	0.000	0.002	-	-	0.000	0.000	0.000	0.002	-	-	0.000	0.000	0.000	0.002	-	-	0.120
13.000	0.000	0.000	0.000	1.37	-	-	0.000	0.000	0.000	1.42	-	-	0.000	0.000	0.000	0.001	-	71	0.000	0.000	0.000	0.038	-	-	0.000	0.000	0.000	0.038	-	-	0.000	0.000	0.000	0.038	-	-	0.130
14.000	0.000	0.000	0.000	0.447	-	4	0.000	0.000	0.000	0.637	-	-	0.000	0.000	0.000	0.082	-	-	0.000	0.000	0.000	0.251	-	-	0.000	0.000	0.000	0.251	-	-	0.000	0.000	0.000	0.251	-	-	0.140
15.000	0.000	0.000	0.000	0.036	-	-	0.000	0.000	0.000	0.190	-	10	0.000	0.000	0.000	0.671	-	-	0.000	0.000	0.000	0.806	-	-	0.000	0.000	0.000	0.806	-	-	0.000	0.000	0.000	0.806	-	-	0.150
16.000	0.000	0.000	0.000	0.003	-	-	0.000	0.000	0.000	0.036	-	-	0.000	0.000	0.000	1.64	-	-	0.000	0.000	0.000	1.66	-	-	0.000	0.000	0.000	1.66	-	-	0.000	0.000	0.000	1.66	-	-	0.160
17.000	0.000	0.000	0.000	0.001	-	-	0.000	0.000	0.000	0.004	-	-	0.000	0.000	0.000	2.64	-	-	0.000	0.000	0.000	2.64	-	-	0.000	0.000	0.000	2.64	-	-	0.000	0.000	0.000	2.64	-	-	0.170
18.000	0.000	0.000	0.000	0.001	-	-	0.000	0.000	0.000	0.001	-	-	0.000	0.000	0.000	3.64	-	-	0.000	0.000	0.000	3.64	-	-	0.000	0.000	0.000	3.64	-	-	0.000	0.000	0.000	3.64	-	-	0.180
19.000	0.000	0.000	0.000	0.001	-	-	0.000	0.000	0.000	0.001	-	-	0.000	0.000	0.000	4.64	-	-	0.000	0.000	0.000	4.64	-	-	0.000	0.000	0.000	4.64	-	-	0.000	0.000	0.000	4.64	-	-	0.190
20.000					-	-					-	-					-	-					-	-											0.200		
22.000					-	-					-	-					-	-					-	-											0.220		
Σύνολο:						0	4					0	10	0	0			0	71			0	5	0	0												
Αριθμός Πράξεων:						0						0		0				0.00				0		0													

ΠΕΙΡΑΙΩΣ FINANCIAL HOLD (ΚΟ)

(Μέγεθος Συμβολαίου: 100 Χρέδγραφα, Τρόπος Εξάσκησης: Αμερικάνικος, Φυσική Παράδοση)

Τιμή Εξάσκησης	Δικαιώματα Αγοράς														Δικαιώματα Πώλησης																			
	Απρίλιος 2024							Μάιος 2024							Λοιποί Μήνες		Απρίλιος 2024							Μάιος 2024							Λοιποί Μήνες		Τιμή Εξάσκησης	
	Άνοιγμα	Ανιγτ Τιμή	Καπιτ Τιμή	Τελ Τιμή	Τιμή κλεισ.	Όγκος	Ανοικτές θέσεις	Άνοιγμα	Ανιγτ Τιμή	Καπιτ Τιμή	Τελ Τιμή	Τιμή κλεισ.	Όγκος	Ανοικτές θέσεις	Όγκος	Ανοικτές θέσεις	Άνοιγμα	Ανιγτ Τιμή	Καπιτ Τιμή	Τελ Τιμή	Τιμή κλεισ.	Όγκος	Ανοικτές θέσεις	Άνοιγμα	Ανιγτ Τιμή	Καπιτ Τιμή	Τελ Τιμή	Τιμή κλεισ.	Όγκος	Ανοικτές θέσεις	Όγκος	Ανοικτές θέσεις		
1.800						-	-						-	-									-	-										
1.900						-	-						-	-									-	-										0.019
2.000						-	-						-	-									-	-										0.020
2.200						-	-						-	-									-	-										0.022
2.400	0.000	0.000	0.000		1.40	-	-						-	-			0.000	0.000	0.000		0.001	-	-											0.024
2.600	0.000	0.000	0.000		1.20	-	-						-	-			0.000	0.000	0.000		0.001	-	-											0.026
2.800	0.000	0.000	0.000		1.00	-	-	0.000	0.000	0.000		1.01	-	-			0.000	0.000	0.000		0.001	-	-	0.000	0.000	0.000		0.001	-	-			0.028	
3.000	0.000	0.000	0.000		0.801	-	-	0.000	0.000	0.000		0.808	-	-			0.000	0.000	0.000		0.001	-	-	0.000	0.000	0.000		0.002	-	-			0.030	
3.200	0.000	0.000	0.000		0.601	-	-	0.000	0.000	0.000		0.617	-	-			0.000	0.000	0.000		0.001	-	-	0.000	0.000	0.000		0.010	-	-			0.032	
3.400	0.000	0.000	0.000		0.402	-	-	0.000	0.000	0.000		0.440	-	-			0.000	0.000	0.000		0.001	-	-	0.000	0.000	0.000		0.033	-	-			0.034	
3.600	0.000	0.000	0.000		0.216	-	-	0.000	0.000	0.000		0.290	-	-			0.000	0.000	0.000		0.014	-	-	0.000	0.000	0.000		0.083	-	-			0.036	
3.800	0.000	0.000	0.000		0.078	-	-	0.000	0.000	0.000		0.173	-	-			0.000	0.000	0.000		0.077	-	-	0.000	0.000	0.000		0.166	-	-			0.038	
4.000	0.000	0.000	0.000		0.017	-	30	0.000	0.000	0.000		0.096	-	-			0.000	0.000	0.000		0.216	-	-	0.000	0.000	0.000		0.289	-	-			0.040	
4.400	0.000	0.000	0.000		0.003	-	-	0.000	0.000	0.000		0.022	-	-			0.000	0.000	0.000		0.600	-	-	0.000	0.000	0.000		0.616	-	-			0.044	
4.800	0.000	0.000	0.000		0.002	-	-	0.000	0.000	0.000		0.003	-	-			0.000	0.000	0.000		1.00	-	-	0.000	0.000	0.000		1.00	-	-			0.048	
5.200	0.000	0.000	0.000		0.001	-	-	0.000	0.000	0.000		0.001	-	-			0.000	0.000	0.000		1.40	-	-	0.000	0.000	0.000		1.40	-	-			0.052	
5.600	0.000	0.000	0.000		0.001	-	-	0.000	0.000	0.000		0.001	-	-			0.000	0.000	0.000		1.80	-	-	0.000	0.000	0.000		1.80	-	-			0.056	
6.000	0.000	0.000	0.000		0.001	-	-	0.000	0.000	0.000		0.001	-	-			0.000	0.000	0.000		2.20	-	-	0.000	0.000	0.000		2.20	-	-			0.060	
6.400	0.000	0.000	0.000		0.001	-	-	0.000	0.000	0.000		0.001	-	-			0.000	0.000	0.000		2.60	-	-	0.000	0.000	0.000		2.60	-	-			0.064	
Σύνολο:						0	30						0	0								0	0											
Αριθμός Πράξεων:						0							0	0								0.00												

Προϊόν Δανεισμού	Υποκείμενος Τίτλος	Πολυμερείς Συναλλαγές[1]				Διμερείς Συναλλαγές[2]		Δανεισμός Τίτλων μέσω ΟΤC[3]
		Ανοιχτές θέσεις[5]	Προσφερόμενη ποσότητα	Μ.Σ.Τ[4]	Όγκος συναλλαγών	Μ.Σ.Τ[4]	Όγκος συναλλαγών	Όγκος συναλλαγών
AETFBOR	ALPHA ETF FTSE Athex Large Cap	---	---	---	---	---	---	---
ALPHABOR	ALPHA ΥΠΗΡΕΣΙΩΝ ΣΥΜΜ (ΚΟ)	---	---	---	---	---	---	62,226,157
OTOELBOR	AUTOHELLAS (ΚΟ)	1,656	---	---	---	---	---	86,402
CENERBOR	CENERGY HOLDINGS (ΚΑ)	---	---	---	---	---	---	30,956
ΕΕΕBOR	COCA-COLA HBC AG (ΚΟ)	10,649	---	---	---	---	---	44,402
EUROBBOR	EUROBANK HOLDINGS (ΚΟ)	10,000	---	---	---	---	---	34,126,536
FOYRKBOR	FOURLIS ΣΥΜΜΕΤΟΧΩΝ (ΚΟ)	230	---	---	---	---	---	18,799
ELPEBOR	HELLENIQ ENERGY (ΚΟ)	---	---	---	---	---	---	354,479
INTRKBOR	INTRACOM HOLDINGS (ΚΟ)	---	---	---	---	---	---	38,131
INKATBOR	INTRAKAT (ΚΟ)	---	---	---	---	---	---	---
BELABOR	JUMBO (ΚΟ)	4,548	---	---	---	---	---	195,735
LAMDABOR	LAMDA DEVELOPMENT(ΚΟ)	---	---	---	---	---	---	223,277
MIGBOR	MIG (ΚΟ)	1,992	---	---	---	---	---	40,179
QUESTBOR	QUEST ΣΥΜΜΕΤΟΧΩΝ (ΚΟ)	391	---	---	---	---	---	11,333
TITCBOR	TITAN CEMENT (ΚΑ)	8,408	---	---	210	4.88%	---	211,139
VIQBOR	VIQALCO SA/NV (ΚΑ)	744	---	---	---	---	---	---
AVAXBOR	ΑΒΑΞ Α.Ε. (ΚΟ)	---	---	---	---	---	---	---
ADMIEBOR	ΑΔΜΗΕ ΣΥΜΜΕΤΟΧΩΝ Α.Ε. (ΚΟ)	---	---	---	---	---	---	207,580
AEGNBOR	ΑΕΡΟΠΟΡΙΑ ΑΙΓΑΙΟΥ (ΚΟ)	568	---	---	---	---	---	237,274
GEKTERNABOR	ΓΕΚ ΤΕΡΝΑ (ΚΟ)	---	---	---	---	---	---	3,698
PPCBOR	ΔΕΗ (ΚΟ)	2,000	---	---	---	---	---	1,278,881
AIABOR	ΔΙΕΘΝΗΣ ΑΕΡΟΛΙΜΕΝΑΣ ΑΘΗΝΩΝ(ΚΟ)	---	---	---	---	---	---	120,473
ETEBOB	ΕΘΝΙΚΗ ΤΡΑΠΕΖΑ (ΚΟ)	50,000	---	---	---	---	---	13,720,191
ELHABOR	ΕΛΒΑΛΧΑΛΚΟΡ (ΚΟ)	2,284	---	---	---	---	---	65,387
ELLAKTORBOR	ΕΛΛΑΚΤΩΡ (ΚΟ)	2,681	---	---	---	---	---	79,965
ΕΧΑΕBOR	ΕΛΛΗΝ. ΧΡΗΜΑΤΙΣΤΗΡΙΑ-Χ.Α. (ΚΟ)	---	---	---	---	---	---	152,047
EYDAPBOR	ΕΥΔΑΠ (ΚΟ)	845	---	---	---	---	---	261,556
MOHBOR	ΜΟΤΟΡ ΟΪΛ (ΚΟ)	18,705	---	---	---	---	---	405,480
MYTILBOR	ΜΥΤΙΛΗΝΑΙΟΣ (ΚΟ)	1,362	---	---	---	---	---	167,608
PPABOR	ΟΛΠ (ΚΟ)	4,500	---	---	---	---	---	65,804
OPAPBOR	ΟΠΑΠ (ΚΟ)	5,016	---	---	---	---	---	1,799,631

Σημειώσεις Προϊόντων Δανεισμού

[1] - Πολυμερείς Συμβάσεις Δανειοδοσίας των μεθόδων 8-1, 8-2 και 8-3-3 (σύμφ. Με Αποφ.17 ΔΣ του Χρηματιστηρίου).

[2] - Διμερείς Συμβάσεις Δανειοδοσίας των μεθόδων 8-3-1 και 8-3-2 (σύμφ. Με Αποφ. 20 ΔΣ του Χρηματιστηρίου).

[3] - Τα στοιχεία Συναλλαγές Δανεισμού Τίτλων μέσω ΟΤC δηλώνονται από τους χειριστές ΣΑΤ και αφορούν τις ποσότητες που έχουν καταγραφεί στο ΣΑΤ έως και τη προηγούμενη εργάσιμη ημέρα.

[4] - Μ.Σ.Τ: - Μέση Σταθμισμένη Τιμή (ως προς τα τεμάχια)

[5] - Τα στοιχεία αφορούν σε ανοιχτές θέσεις πριν την έναρξη της συνεδρίασης

Προϊόν Δανεισμού	Υποκείμενος Τίτλος	Πολυμερείς Συναλλαγές[1]					Διμερείς Συναλλαγές[2]		Δανεισμός Τίτλων μέσω ΟΤC[3]
		Ανοικτές θέσεις[5]	Προσφερόμενη ποσότητα	Μ.Σ.Τ[4]	Όγκος συναλλαγών	Μ.Σ.Τ[4]	Όγκος συναλλαγών	Μ.Σ.Τ[4]	Όγκος συναλλαγών
ΗΤΟΒΟR	ΟΤΕ (ΚΟ)	---	---	---	---	---	---	---	2,019,310
ΤΡΕΙRΒΟR	ΠΕΙΡΑΙΩΣ FINANCIAL HOLD (ΚΟ)	55,000	---	---	---	---	---	---	8,148,906
SΑRΒΟR	ΣΑΡΑΝΤΗΣ ΓΡ. (ΚΟ)	1,233	---	---	---	---	---	---	108,430
TENERGYΒΟR	ΤΕΡΝΑ ΕΝΕΡΓΕΙΑΚΗ (ΚΟ)	---	---	---	---	---	---	---	374,940
ΟΡΤΙΜΑΒΟR	ΤΡΑΠΕΖΑ ΟΡΤΙΜΑ ΒΑΝΚ (ΚΟ)	9,903	---	---	---	---	---	---	79,513

Σημειώσεις Προϊόντων Δανεισμού

[1] - Πολυμερείς Συμβάσεις Δανειοδοσίας των μεθόδων 8-1, 8-2 και 8-3-3 (σύμφ. Με Αποφ.17 ΔΣ του Χρηματιστηρίου).

[2] - Διμερείς Συμβάσεις Δανειοδοσίας των μεθόδων 8-3-1 και 8-3-2 (σύμφ. Με Αποφ. 20 ΔΣ του Χρηματιστηρίου).

[3] - Τα στοιχεία Συναλλαγές Δανεισμού Τίτλων μέσω ΟΤC δηλώνονται από τους χειριστές ΣΑΤ και αφορούν τις ποσότητες που έχουν καταγραφεί στο ΣΑΤ έως και τη προηγούμενη εργάσιμη ημέρα.

[4] - Μ.Σ.Τ: - Μέση Σταθμισμένη Τιμή (ως προς τα τεμάχια)

[5] - Τα στοιχεία αφορούν σε ανοικτές θέσεις πριν την έναρξη της συνεδρίασης

Κωδικοί και ονομασίες Κλάδων Οικονομικής Δραστηριότητας του Χρηματιστηρίου Αθηνών

12003 - Διαπραγματεύσιμα Αμοιβαία Κεφάλαια	10101010 Υπηρεσίες Ηλεκτρονικών Υπολογιστών
10101015 Λογισμικό	10102030 Υλικό Υπολογιστών
15101010 Εξοπλισμός Τηλεπικοινωνιών	15102015 Υπηρεσίες Τηλεπικοινωνιών
20101010 Υγειονομικές Μονάδες	20101025 Υπηρεσίες Υγείας
20102010 Ιατρικός Εξοπλισμός	20103015 Φαρμακευτικά Προϊόντα
30101010 Τράπεζες	30202000 Διαφοροποιημένες Χρηματοοικονομικές Υπηρεσίες
30202010 Διαχείριση Κεφαλαίων & Θεματοφύλακες	30202015 Επενδυτικές Υπηρεσίες
30204000 Επενδυτικές Εταιρείες κλειστού τύπου	30302010 Γενικές Ασφάλειες
30302015 Μεσίτες Ασφαλίσεων	30302025 Ασφάλειες Ιδιοκτησίας & Ζημιών
35101010 Συμμετοχές & Ανάπτυξη Ακίνητης Περιουσίας	35101015 Υπηρεσίες Ακίνητης Περιουσίας
35102000 Διαφοροποιημένες Α.Ε.Ε.Α.Π.	35102030 Α.Ε.Ε.Α.Π. Επαγγελματικών Χώρων
35102045 Α.Ε.Ε.Α.Π. Εμπορικών Χώρων	40201040 Υπηρεσίες Ενοικίασης και Χρηματοδοτικής Μίσθωσης
40202010 Κατασκευή Κατοικιών	40202015 Έπιπλα
40202020 Οικιακές Συσκευές	40203040 Ηλεκτρονική Ψυχαγωγία
40204020 Ρούχα και Αξεσουάρ	40301010 Ψυχαγωγία
40301030 Εκδόσεις	40301035 Ραδιοτηλεοπτικοί Φορείς
40401010 Διαφοροποιημένοι Έμποροι	40401020 Εμπόριο Ενδυμάτων
40401025 Εμπόριο Προϊόντων Οικιακής Βελτίωσης	40401030 Εξειδικευμένο Λιανικό Εμπόριο
40501010 Αεροπορικές Εταιρείες	40501015 Ταξίδια & Τουρισμός
40501020 Τυχερά Παιχνίδια	40501025 Ξενοδοχεία & Πανσιόν
45101015 Απόσταξη & Οινοπαραγωγή	45101020 Αναψυκτικά
45102010 Γεωργεία, Αλιεία, Εκτροφή και Φυτείες	45102020 Τρόφιμα
45103010 Καπνός	45201010 Λιανικό & Χονδρικό Εμπόριο Τροφίμων
45201020 Είδη Προσωπικής Φροντίδας	50101010 Κατασκευές
50101020 Κατασκευαστές Στέγασης & Επικαλύψεων	50101030 Τσιμέντα
50101035 Άλλα Οικοδομικά Υλικά	50202010 Ηλεκτρικά Εξαρτήματα
50203015 Πλαστικά	50203030 Υλικά Συσκευασίας
50204000 Μηχανήματα Βιομηχανικού Εξοπλισμού	50204020 Μηχανήματα Κατασκευών
50205010 Προμηθευτές Βιομηχανίας	50205020 Υποστηρικτικές Υπηρεσίες προς Επιχειρήσεις
50205030 Υπηρεσίες Μαζικής Εκτύπωσης	50206015 Εμπορικά Οχήματα & Ανταλλακτικά
50206030 Θαλάσσιες Μεταφορές	50206060 Υπηρεσίες Μεταφορών
55101000 Διαφοροποιημένα Υλικά	55101020 Κλωστοϋφαντουργικά Προϊόντα
55102000 Ορυχεία	55102010 Σίδηρος & Χάλυβας
55102015 Μεταλλουργία	55102035 Αλουμίνιο
60101020 Διυλιστήρια & Εμπορία Πετρελαιοειδών	65101010 Εναλλακτική Ηλεκτρική Ενέργεια
65101015 Συμβατική Ηλεκτρική Ενέργεια	65102000 Πολλαπλών Υπηρεσιών Κοινής Ωφέλειας
65102030 Ύδρευση	



ATHEX
Athens Stock Exchange

Λεωφ. Αθηνών 110 104 42 Αθήνα
110, Athinon Ave. GR 104 42 Athens
tel. (+30)210-33.66.800, fax (+30)210-33.66.101
www.athexgroup.gr