

24

Ημερήσιο Δελτίο  
Συναλλακτικής Δραστηριότητας

Daily Official List  
of Trading Activity

Παρασκευή, 12 Απριλίου, 2024

Έτος: 145 Αύξων Αριθμός Συνεδρίασης: 70



**ATHEXGROUP**  
Athens Exchange Group

**Αποποίηση Ευθύνης:**

Η εταιρεία Ελληνικά Χρηματιστήρια-Χρηματιστήριο Αθηνών Ανώνυμη Εταιρεία Συμμετοχών καταβάλλει κάθε δυνατή προσπάθεια ώστε να διασφαλίσει ότι οι πληροφορίες και τα λοιπά στοιχεία που εμφανίζονται στο Ημερήσιο Δελτίο Τιμών (Η.Δ.Τ.) είναι ορθά και πλήρη αλλά δεν έχει καμία ευθύνη για ενδεχόμενο λάθος ή παράλειψη στοιχείων και / ή ευθύνη σχετικά με την ακρίβεια, αξιοπιστία, επικαιροποίηση και πληρότητα των παραπάνω πληροφοριών και στοιχείων ή ευθύνη προερχόμενη άμεσα ή έμμεσα από την χρήση των παραπάνω πληροφοριών.

Η Εταιρία δεν έχει καμία ευθύνη για την ακρίβεια των στοιχείων που περιλαμβάνονται στις ανακοινώσεις των εισηγμένων εταιρειών. Πιθανές προσβολές δικαιωμάτων τρίτων από το περιεχόμενο των ανακοινώσεων συνιστούν αποκλειστική ευθύνη του αποστολέα των ανακοινώσεων.

Όλα τα αναγραφόμενα στο Η.Δ.Τ. στοιχεία παρέχονται μόνο για τους σκοπούς της πληροφόρησης και δεν συνιστούν παροχή επενδυτικών συμβουλών ή πρόσκληση για επένδυση σε κινητές αξίες που διαπραγματεύονται στο Χρηματιστήριο Αθηνών.

Αναγνωρίζεται και συμφωνείται ότι όλα τα δικαιώματα επί των πληροφοριών που εμφανίζονται στο Η.Δ.Τ. θα αποτελούν κυριότητα της εταιρίας και οποιοδήποτε άλλο δικαίωμα συμπεριλαμβανομένου του δικαιώματος πνευματικής ιδιοκτησίας, σήματος κλπ. ανήκουν στο Χρηματιστήριο Αθηνών.

Τα ανωτέρω στοιχεία αποτελούν ιδιοκτησία της Εταιρίας και προστατεύονται σύμφωνα με τις διατάξεις περί πνευματικής ιδιοκτησίας. Απαγορεύεται α) η με οποιοδήποτε τρόπο ή μέσο αναπαραγωγή, αναδημοσίευση, τροποποίηση, αντιγραφή, πώληση, μετάδοση ή διανομή του συνόλου ή μέρους τους, χωρίς αναφορά στην πηγή και β) η εμπορική εκμετάλλευση των στοιχείων από τρίτους.

Η Εταιρία δεν φέρει καμία ευθύνη προερχόμενη άμεσα ή έμμεσα από χρήση ή τυχόν αλλοίωση των ανωτέρω στοιχείων όταν αυτά χρησιμοποιούνται από

**Ελληνικά Χρηματιστήρια - Χρηματιστήριο Αθηνών Α.Ε. Συμμετοχών**

Λεωφόρος Αθηνών 110, 10442 Αθήνα, Τηλ: (210) 33.66.800, Fax: (210) 32.13.938

[www.athexgroup.gr](http://www.athexgroup.gr)

**Χρηματιστηριακό Κέντρο Θεσσαλονίκης**

Κατούνη 16-18, Θεσ/νίκη 546 25, Τηλ: (2310) 567.667, Fax: (2310) 530.455

**Συνεγγυητικό Κεφάλαιο Εξασφάλισης Επενδυτικών Υπηρεσιών**

Φειδίου 14-16, Αθήνα 106 78, Τηλ: (210) 33.04.682, Fax: (210) 33.04.155

**Επιτροπή Κεφαλαιαγοράς**

Κολοκοτρώνη 1 & Σταδίου 1, Αθήνα 105 62, Τηλ: (210) 33.77.100, Fax: (210) 33.77.173

## Πίνακας Περιεχομένων

**Ενότητα 1: Στατιστικά Στοιχεία Χρεογράφων, Παραγώγων και Δανεισμού**

Οι Αγορές Χρεογράφων Παραγώγων Δανεισμού  
Χρηματιστηριακοί Δείκτες  
Αναλυτικά Στοιχεία Συναλλαγών Αγοράς Χρεογράφων  
Στοιχεία Συναλλαγών Κλάδων Χρηματιστηρίου Αθηνών & Χρηματοοικονομικών Προϊόντων (Δ.Α.Κ.)  
Οι 10 Μετοχές με τη μεγαλύτερη Άνοδο & Πτώση  
Αναλυτικά Στοιχεία Συναλλαγών Αγοράς Παραγώγων

**Ενότητα 2: Αναλυτικά Στοιχεία Συναλλαγών Χρεογράφων**

Αναλυτικά Στοιχεία Συναλλαγών Χρεογράφων  
Σημειώσεις Χρεογράφων

**Ενότητα 3: Στοιχεία Συναλλαγών Χρεογράφων**

Στοιχεία Συναλλαγών Πακέτων  
Στοιχεία Συναλλαγών Δικαιωμάτων

Στοιχεία Δανεισμού Τίτλων  
Στοιχεία Συναλλαγών Εκποιήσεων  
Στοιχεία Συναλλαγών Εκποιήσεων Ενσώματων Ονομαστικών Μετοχών  
Στοιχεία Ενεργητικού Διαπραγματεύσιμων Αμοιβαίων Κεφαλαίων (Δ.Α.Κ.)  
Χαρακτηριστικά Διαπραγματεύσιμων Αμοιβαίων Κεφαλαίων (Δ.Α.Κ.)

**Ενότητα 4: Ανακοινώσεις****Ενότητα 5: Ομόλογα Διαπραγματεύσιμα στην Αγορά Αξιών Σταθερού Εισοδήματος**

Ομολογιακά Δάνεια Επιχειρήσεων – Οργανωμένη Αγορά (Μετατρέψιμα)  
Ομολογιακά Δάνεια Επιχειρήσεων – Οργανωμένη Αγορά (Μη Μετατρέψιμα)  
Ομόλογα Ελληνικού Δημοσίου  
Έντοκα Γραμμάτια & Zero Coupon Ομόλογα Ελληνικού Δημοσίου  
Ομόλογα Ελληνικού Δημοσίου Διαπραγματεύσιμα με τη Μέθοδο Εκφώνησης - Αντιφώνησης  
Ομόλογα Κρατικών Τραπεζών

**Ενότητα 6: Πρόσθετα Στοιχεία Ενημέρωσης**

Πίνακας Μελών Χρηματιστηρίου Αθηνών και Μελών ΕΤ.ΕΚ.  
Πίνακας Μετοχών Υπό Ειδική Διαπραγμάτευση  
Γνωστοποιήσεις Συναλλαγών - Κατάλογος Υπόχρεων Προσώπων

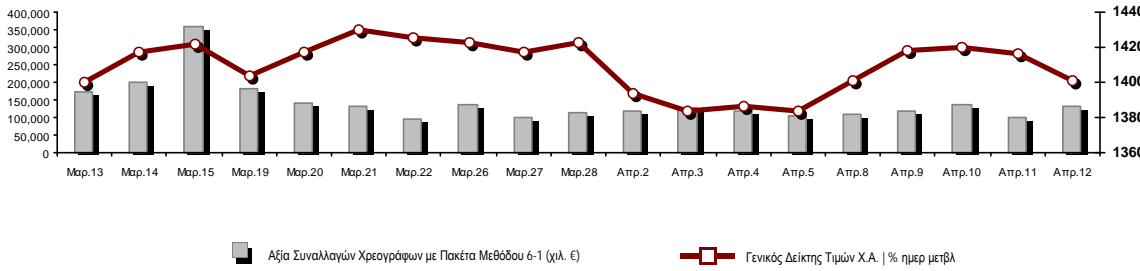
**Ενότητα 7: Αναλυτικά Στοιχεία Συναλλαγών Αγοράς Παραγώγων**

Συμβόλαια Μελλοντικής Εκπλήρωσης σε Δείκτες  
Συμβόλαια Μελλοντικής Εκπλήρωσης σε Μετοχές  
Δικαιώματα Προαίρεσης σε Δείκτες  
Δικαιώματα Προαίρεσης σε Μετοχές  
Στοιχεία Συναλλαγών Προϊόντων Δανεισμού

**Παράρτημα Α: Κωδικοί και ονομασίες Κλάδων Οικονομικής Δραστηριότητας του Χρηματιστηρίου Αθηνών**

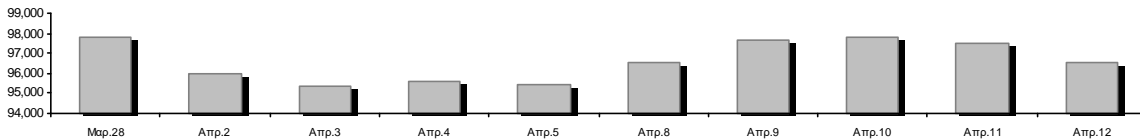
Οι Αγορές Χρεογράφων Παραγώγων Δανεισμού

Γενικός Δείκτης Τιμών και Αξία Συναλλαγών Μετοχών και Παραγώγων

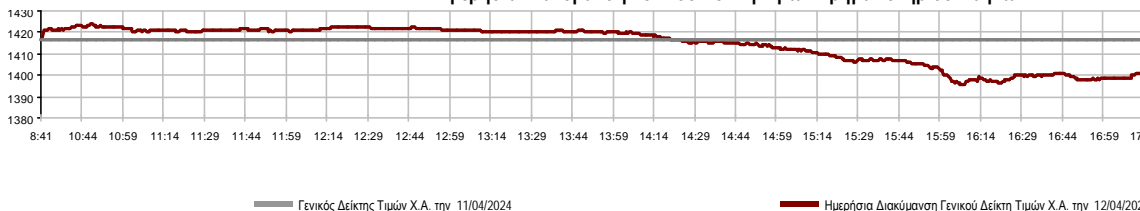


<b>Κεφαλαιοποίηση Χ.Α. (εκατ €)**:</b>	96,543.82		<b>Συνολικές Ανοικτές Θέσεις σε Παράγωγα</b>	479,138
Ημερήσια μεταβολή: εκατ. €   %	-979.55	-1.00%	Ανοικτές θέσεις σε ΣΜΕ επί Δεικτών   % ημερ μετβλ	7,020 1.20%
Μέση ετήσια Κεφ/ποίηση: εκατ. €   % Μετβλ. Μέση προηγ. έτος	94,967.89	18.14%	Ανοικτές θέσεις σε ΣΜΕ επί μετοχών   % ημερ μετβλ	470,497 -0.02%
<b>Γενικός Δείκτης Τιμών Χ.Α.   % ημερ μετβλ</b>	1,400.61	-1.12%	Ανοικτές θέσεις σε Δικαιώματα επί Δεικτών   % ημερ μετβλ	903 2.61%
<b>Κεφαλαιοποίηση Γενικού Δείκτη (εκατ. €)</b>	87,705.85		Ανοικτές θέσεις σε Δικαιώματα επί μετοχών   % ημερ μετβλ	718 0.42%
Ημερήσια μεταβολή (εκατ. €)	-899.31			
<b>Αξία Συναλλαγών Χρεογράφων με Πακέτα Μεθόδου 6-1 (χιλ. €)</b>	129,668.91		<b>Πλήθος Συμβολαίων Παραγώγων:</b>	26,414
Ημερήσια μεταβολή: %	31,694.29	32.35%	Ημερήσια μεταβολή: τμχ   %	14,564 122.90%
Μέση Αξία Συν/γών ΥΙD: χιλ. €   % Μετβλ Μέση προηγ. έτος	140,831.08	28.53%	Μέσος Όγκος Συμβ. ΥΙD: % Μετβλ Μέσο προηγ. Έτος	40,446 -8.00%
<b>Αξία Συναλλαγών Πακέτων Μεθόδου 6-1 (χιλ. €)</b>	27,644.98		<b>Πλήθος Πράξεων Παραγώγων:</b>	2,439
<b>Αξία Συναλλαγών Πακέτων Μεθόδου 6-2 &amp; 6-3 (χιλ. €)</b>	0.00		Ημερήσια μεταβολή: πλήθος   %	1,372 128.58%
<b>Αξία Συναλλαγών Ομολόγων (χιλ.€)</b>	959.28		Μέσο Πλήθος Πράξεων ΥΙD: % Μετβλ Μέσο προηγ. Έτος	2,113 -9.34%
<b>Όγκος Συναλλαγών Χρεογράφων με Πακέτα Μεθόδου 6-1 (χιλ. Τμχ)</b>	26,025.97		<b>Συνολικές Ανοικτές Θέσεις σε Δανεισμό</b>	149,483
Ημερήσια μεταβολή: χιλ. τμχ   %	7,887.46	43.48%	Ημερήσια μεταβολή: τμχ   %	-7,600 -4.84%
Μέσος Όγκος Συν/γών ΥΙD: % Μετβλ Μέσο προηγ. Έτος	32,845.88	-2.30%	<b>Πλήθος Συναλλαγών Δανεισμού (Πολυμερής/Διμερής)</b>	49,135
<b>Όγκος Συναλλαγών Πακέτων Μεθόδου 6-1 (χιλ. Τεμάχια)</b>	2,596.05		Ημερήσια μεταβολή: τμχ   %	42,235
<b>Όγκος Συναλλαγών Πακέτων Μεθόδου 6-2 &amp; 6-3 (χιλ. Τεμάχια)</b>	0.00		<b>Πλήθος Πολυμερών Συναλλαγών</b>	49,135
<b>Όγκος Συναλλαγών Ομολόγων</b>	983,000		<b>Πλήθος Διμερών Συναλλαγών</b>	0
<b>Πλήθος Πράξεων Χρεογράφων με Πακέτα Μεθόδου 6-1</b>	39,534		<b>Πλήθος Πράξεων Δανεισμού:</b>	8
Ημερήσια μεταβολή: πλήθος   %	7,945	25.15%	Ημερήσια μεταβολή: %	6
Μέσο Πλήθος Πράξεων ΥΙD: % Μετβλ Μέσο προηγ. Έτος	41,048	13.32%	<b>Πλήθος Πράξεων Πολυμερών Συναλλαγών</b>	8
<b>Πλήθος πακέτων Μεθόδου 6-1</b>	25		<b>Πλήθος Πράξεων Διμερών Συναλλαγών</b>	0
<b>Πλήθος πακέτων Μεθόδου 6-2 &amp; 6-3</b>	0			
<b>Πλήθος συναλλαγών Ομολόγων</b>	153			

Κεφαλαιοποίηση Χ.Α. (εκατ €)\*\*



Ημερήσια Διακύμανση Γενικού Δείκτη Τιμών Χρηματιστηρίου Αθηνών



**Χρηματιστηριακοί Δείκτες**

Όνομασία Δείκτη	12/04/2024	11/04/2024	Δ μον.	Δ %	Κατώτερη	Ανώτερη	Κατ.έτους	Ανωτ.έτους	Ετησ. μεταβ.
Γενικός Δείκτης Τιμών Χ.Α.	1,400.61	1,416.53	-15.92	-1.12%	1,395.54	1,423.83	1,293.14	1,437.65	8.31% #
Δείκτης Συνολικής Απόδοσης Γενικού Δείκτη Χ.Α.	2,556.37	2,585.44	-29.07	-1.12%	2,547.13	2,598.76	2,355.44	2,621.34	8.53% #
Δείκτης ATHEX ESG	1,593.61	1,611.44	-17.83	-1.11%	1,586.76	1,621.65	1,471.77	1,643.01	8.28% #
Δείκτης Τιμών Εναλλακτικής Αγοράς Χ.Α.	11,960.91	12,308.44	-347.53	-2.82%	11,875.65	12,367.80	9,352.11	13,974.15	27.90% #
FTSE/Χ.Α. Large Cap	3,395.74	3,432.52	-36.78	-1.07%	3,380.85	3,454.57	3,122.79	3,495.52	8.74% #
FTSE/Χ.Α. Mid Cap	2,261.59	2,313.79	-52.20	-2.26%	2,254.65	2,321.81	2,212.15	2,459.55	0.48% #
FTSE/Χ.Α. Υψηλής Μερισματικής Απόδοσης	4,021.79	4,072.96	-51.17	-1.26%	4,010.28	4,093.87	3,752.57	4,182.26	6.64% #
FTSE/Χ.Α. Δείκτης Αγοράς	808.65	817.28	-8.63	-1.06%	805.30	822.53	746.82	834.20	8.28% #
FTSE/Χ.Α. Τράπεζες	1,202.29	1,228.01	-25.72	-2.09%	1,193.10	1,231.80	1,057.67	1,269.79	13.25% #
FTSE/ATHEX ΤΕΧΝΟΛΟΓΙΑ & ΤΗΛΕΠΙΚΟΙΝΩΝΙΕΣ	5,308.22	5,398.47	-90.25	-1.67%	5,249.96	5,423.83	4,915.95	5,567.15	4.65% #
FTSE/ATHEX ΧΡΗΜΑΤΟΟΙΚΟΝΟΜΙΚΕΣ ΥΠΗΡΕΣΙΕΣ	5,658.04	5,779.66	-121.62	-2.10%	5,616.01	5,796.90	4,996.31	5,980.67	12.84% #
FTSE/ATHEX ΑΚΙΝΗΤΗΣ ΠΕΡΙΟΥΣΙΑΣ	4,828.23	4,868.81	-40.58	-0.83%	4,803.63	4,881.96	4,761.34	5,120.52	-2.67% #
FTSE/ATHEX ΚΑΤΑΝΑΛΩΤΙΚΑ ΠΡΟΪΟΝΤΑ	5,283.56	5,291.77	-8.21	-0.16%	5,252.57	5,333.79	4,993.33	5,557.48	5.34% #
FTSE/ATHEX ΒΑΣΙΚΑ ΑΓΑΘΑ	6,056.21	5,995.58	60.63	1.01%	5,995.58	6,067.45	5,069.68	6,448.78	19.02% #
FTSE/ATHEX ΒΙΟΜΗΧΑΝΙΕΣ	5,826.15	5,891.76	-65.61	-1.11%	5,805.73	5,916.74	5,044.08	6,010.72	14.66% #
FTSE/ATHEX ΠΡΩΤΕΣ ΎΛΕΣ	4,740.54	4,887.06	-146.52	-3.00%	4,710.40	4,922.13	4,650.77	5,876.05	-2.65% #
FTSE/ATHEX ΕΝΕΡΓΕΙΑ & ΥΠΗΡΕΣΙΕΣ ΚΟΙΝΗΣ ΩΦ	5,157.05	5,227.68	-70.63	-1.35%	5,135.81	5,289.77	4,961.47	5,361.67	3.40% #
Δείκτης Όλων των Μετοχών Χ.Α.	323.79	327.11	-3.32	-1.01%	323.79	323.79	304.60	332.01	7.22% #
Ελληνικός Δείκτης Mid & Small Cap	2,021.23	2,053.00	-31.77	-1.55%	2,015.86	2,064.17	1,929.00	2,092.76	4.78% #
FTSE/Χ.Α. Large Cap Συνολικής Απόδοσης	5,631.00	5,691.99	-60.99	-1.07%			5,201.70	5,780.01	8.98% #
FTSE/Χ.Α. Mid Cap Συνολικής Απόδοσης	3,045.72	3,116.02	-70.30	-2.26%			3,005.84	3,302.69	0.48% #
MSCI GREECE REBASED	5,422.55	5,499.96	-77.41	-1.41%	5,392.78	5,530.22	4,984.69	5,636.99	8.78% #
Ελληνικός Δείκτης Εταιρικών Ομολόγων	131.52	131.59	-0.07	-0.06%			129.54	131.59	1.45% #
Ελληνικός Δείκτης Τιμών Εταιρικών Ομολόγων	91.23	91.29	-0.06	-0.07%			90.52	91.29	0.64% #

Σημείωση 1: Το κλείσιμο των Δεικτών FTSE/Μed 100, Ελληνικός Δείκτης Εταιρικών Ομολόγων και, Ελληνικός Δείκτης Τιμών Εταιρικών Ομολόγων αφορούν την συνεδρίαση της 10/04/2024.

Σημείωση 2: Ο Ελληνικός Δείκτης Mid & Small Cap είναι Customized δείκτης υπολογιζόμενος από το Χρηματιστήριο Αθηνών.

**Αναλυτικά Στοιχεία Συναλλαγών Αγοράς Χρεογράφων**

	Όλα τα Χρεόγραφα	Κύρια Αγορά	Επιτήρηση	Διαπραγματεύσιμα Αμοιβαία Κεφάλαια
<b>Σύνολα</b>	125	116	8	1
Ανοδικές / Καθοδικές / Σταθερές:	16 / 90 / 19	15 / 86 / 15	1 / 3 / 4	0 / 1 / 0
<b>Κεφαλαιοποίηση Χ.Α. (εκατ €) **</b>	96,543.82	96,458.80	85.02	
Μέση Ημερήσια Αξία Συν/γών (χιλ. €)	140,831.08	140,590.19	49.17	310.37
<b>Αξία Συναλλαγών</b>	129,668.91	129,416.13	20.43	232.35
Κύριος Πίνακας:	102,023.93	101,771.15	20.43	232.35
Προσυμφωνημένων Συναλλαγών 6_1_2_3:	27,644.98	27,644.98	0.00	0.00
Πίνακας Εκποιήσεων:	0.00	0.00	0.00	0.00
Πίνακας Ειδικών Όρων:	0.00	0.00	0.00	0.00
Μέσος Ημερήσιος Όγκος Συναλλαγών	32,845,879	32,637,953	222,321	9,139
<b>Όγκος Συναλλαγών</b>	26,025,967	25,931,210	88,067	6,690
Κύριος Πίνακας:	23,429,918	23,335,161	88,067	6,690
Προσυμφωνημένων Συναλλαγών 6_1_2_3:	2,596,049	2,596,049	0	0
Πίνακας Εκποιήσεων:	0	0	0	0
Πίνακας Ειδικών Όρων:	0	0	0	0
Μέσο Ημερήσιο Πλήθος Πράξεων	41,048	40,906	80	63
<b>Αριθμός Πράξεων</b>	39,534	39,448	61	25
Κύριος Πίνακας:	39,509	39,423	61	25
Προσυμφωνημένων Συναλλαγών 6_1_2_3:	25	25	0	0
Πίνακας Εκποιήσεων:	0	0	0	0
Πίνακας Ειδικών Όρων:	0	0	0	0

**Στοιχεία Συναλλαγών Κλάδων Χρηματιστηρίου Αθηνών & Χρηματοοικονομικών Προϊόντων (Δ.Α.Κ.)**

Κωδικός	Κλάδοι	Ανοδικές / Καθοδικές / Σταθερές	Αριθμός Πράξεων	Όγκος Συναλλαγών	Αξία Συναλλαγών	% στη Συνολική Αξία
12000	- Χρηματοοικονομικά Προϊόντα	0 / 1 / 0	25	6,690	232,346.74	0.18%
3510	- Ακίνητη Περιουσία	2 / 8 / 2	949	287,297	1,043,698.60	0.80%
3030	- Ασφάλειες	0 / 1 / 0	43	3,214	15,524.82	0.01%
5020	- Βιομηχανικά Προϊόντα & Υπηρεσίες	0 / 15 / 2	3,072	1,556,627	7,826,684.26	6.04%
4040	- Εμπόριο	1 / 4 / 2	1,996	375,513	7,156,472.04	5.52%
6010	- Ενέργεια	0 / 4 / 0	1,905	259,224	3,421,012.52	2.64%
4020	- Καταναλωτικά Προϊόντα & Υπηρεσίες	1 / 4 / 1	602	481,180	498,890.31	0.38%
5010	- Κατασκευές & Υλικά Κατασκευών	5 / 9 / 1	2,736	1,239,163	8,899,650.81	6.86%
4030	- Μέσα Ενμέρωσης	0 / 0 / 0	---	---	---	---
4520	- Προσωπική Φροντίδα, Φάρμακα & Παντοπωλεία	1 / 1 / 0	308	106,733	1,148,687.52	0.89%
5510	- Πρώτες Ύλες	0 / 10 / 4	1,598	525,432	1,598,350.16	1.23%
4050	- Ταξίδια και Αναψυχή	1 / 4 / 1	2,218	1,423,652	4,588,947.63	3.54%
1010	- Τεχνολογία	0 / 8 / 2	2,557	824,516	2,687,630.43	2.07%
1510	- Τηλεπικοινωνίες	0 / 2 / 0	1,757	398,585	5,696,603.47	4.39%
3010	- Τράπεζες	1 / 6 / 0	11,261	16,271,388	51,379,231.79	39.62%
4510	- Τρόφιμα, Ποτά & Καπνοβιομηχανίες	2 / 3 / 2	291	45,622	545,106.73	0.42%
2010	- Υγεία	0 / 3 / 0	366	277,629	251,335.28	0.19%
6510	- Υπηρεσίες Κοινής Ωφέλειας	1 / 4 / 1	7,247	1,689,135	32,170,986.23	24.81%
3020	- Χρηματοοικονομικές Υπηρεσίες	1 / 3 / 1	575	97,844	507,163.93	0.39%

## Οι 10 Μετοχές με τη μεγαλύτερη Άνοδο &amp; Πτώση

## Κύρια Αγορά

Μετοχές με τη μεγαλύτερη Θετική μεταβολή τιμής	Τιμή κλεισ.	Μεταβ.	Μετοχές με τη μεγαλύτερη Αρνητική μεταβολή τιμής	Τιμή κλεισ.	Μεταβ.
COCA-COLA HBC AG (ΚΟ)	28.18	1.73% #	ΠΑΪΡΗΣ ΠΛΑΣΤΙΚΩΝ (ΚΟ)	1.175	-8.56% α
ΕΥΔΑΠ (ΚΟ)	5.67	1.25% #	ΚΕΚΡΟΨ (ΚΟ)	1.52	-7.88% α
TRADE ESTATES ΑΕΕΑΠ (ΚΟ)	1.686	0.96% #	ΙΛΥΔΑ (ΚΟ)	1.585	-7.31% α
ΣΑΡΑΝΤΗΣ ΓΡ. (ΚΟ)	11.2	0.90% #	CRPI (ΚΟ)	0.826	-6.14% α
ΚΡΙ - ΚΡΙ (ΚΟ)	11.3	0.89% #	ΑΒΑΞ Α.Ε. (ΚΟ)	1.43	-5.30% α
ΒΙΟΚΑΡΠΕΤ (ΚΟ)	2.85	0.71% #	ΓΕΝΙΚΗ ΕΜΠΟΡΙΟΥ (ΚΟ)	1.625	-4.97% α
ORILINA PROPERTIES ΑΕΕΑΠ (ΚΟ)	0.876	0.69% #	INTRACOM HOLDINGS (ΚΟ)	3.35	-4.83% α
ΤΡΑΠΕΖΑ ΟΡΤΙΜΑ BANK (ΚΟ)	9.79	0.62% #	CENTRIC ΣΥΜΜΕΤΟΧΩΝ (ΚΟ)	0.388	-4.67% α
JUMBO (ΚΟ)	26.42	0.53% #	ΙΚΤΙΝΟΣ ΕΛΛΑΣ (ΚΟ)	0.46	-4.17% α
ΟΠΑΠ (ΚΟ)	16.3	0.43% #	ΑΛΟΥΜΥΛ (ΚΟ)	2.55	-4.13% α

Μετοχές με τη μεγαλύτερη Αξία Συναλλαγών	Αξία (χιλ. €)	Μεταβ.	Μετοχές με το μεγαλύτερο Όγκο Συναλλαγών	Όγκος	Μεταβ.
ΜΥΤΙΛΗΝΑΙΟΣ (ΚΟ)	19,019.02	-0.17% α	EUROBANK HOLDINGS (ΚΟ)	5,347,605	-2.37% α
ΠΕΙΡΑΙΩΣ FINANCIAL HOLD (ΚΟ)	17,458.44	-3.01% α	ΠΕΙΡΑΙΩΣ FINANCIAL HOLD (ΚΟ)	4,540,218	-3.01% α
ΕΘΝΙΚΗ ΤΡΑΠΕΖΑ (ΚΟ)	16,186.87	-1.02% α	ALPHA ΥΠΗΡΕΣΙΩΝ ΣΥΜΜ (ΚΟ)	4,077,719	-2.39% α
EUROBANK HOLDINGS (ΚΟ)	9,970.90	-2.37% α	ΕΘΝΙΚΗ ΤΡΑΠΕΖΑ (ΚΟ)	2,189,668	-1.02% α
ΔΕΗ (ΚΟ)	6,994.35	-3.25% α	INTRALOT (ΚΟ)	1,110,356	-3.21% α
JUMBO (ΚΟ)	6,714.94	0.53% #	ΔΙΕΘΝΗΣ ΑΕΡΟΛΙΜΕΝΑΣ ΑΘΗΝΩΝ(ΚΟ)	633,697	-0.56% α
ALPHA ΥΠΗΡΕΣΙΩΝ ΣΥΜΜ (ΚΟ)	6,548.10	-2.39% α	ΕΥΡΩΣΥΜΒΟΥΛΟΙ (ΚΟ)	620,908	-2.77% α
ΟΤΕ (ΚΟ)	5,691.29	-0.62% α	ΔΕΗ (ΚΟ)	593,508	-3.25% α
ΤΕΡΝΑ ΕΝΕΡΓΕΙΑΚΗ (ΚΟ)	5,346.37	-0.60% α	ΜΥΤΙΛΗΝΑΙΟΣ (ΚΟ)	524,846	-0.17% α
ΔΙΕΘΝΗΣ ΑΕΡΟΛΙΜΕΝΑΣ ΑΘΗΝΩΝ(ΚΟ)	5,226.77	-0.56% α	CENTRIC ΣΥΜΜΕΤΟΧΩΝ (ΚΟ)	426,285	-4.67% α

Σημείωση: Απεικονίζονται οι Μετοχές που δεν ανήκουν στην Κατηγορία Επιτήρησης και πραγματοποιήσαν κατά τη διάρκεια της συνεδρίασης Αξία Συναλλαγών μεγαλύτερη από 10,000 Ευρώ.

## Αναλυτικά Στοιχεία Συναλλαγών Αγοράς Παραγώγων

	Αριθμός Πράξεων	Όγκος	Ανοικτές θέσεις
<b>Σ.Μ.Ε. σε Δείκτες</b>	258	849	7,020
FTSE/X.A. Τράπεζες	4	8	1,191
FTSE/X.A. Large Cap	254	841	5,779
MSCI GREECE REBASED	0	0	50
<b>Σ.Μ.Ε. σε Μετοχές</b>	2,153	25,264	470,497
ΑΔΜΗΕ ΣΥΜΜΕΤΟΧΩΝ Α.Ε. (ΚΟ)	35	484	26,911
ΑΕΡΟΠΟΡΙΑ ΑΙΓΑΙΟΥ (ΚΟ)	19	73	5,420
ΑΙΡΡΗΑ ΥΠΗΡΕΣΙΩΝ ΣΥΜΜ (ΚΟ)	302	10,071	176,591
ΔΙΕΘΝΗΣ ΑΕΡΟΛΙΜΕΝΑΣ ΑΘΗΝΩΝ(ΚΟ)	6	19	862
ΑΥΤΟΗΕΛΛΑΣ (ΚΟ)	0	0	221
ΑΒΑΞ Α.Ε. (ΚΟ)	6	16	785
COCA-COLA HBC AG (ΚΟ)	2	10	106
CENERGY HOLDINGS (ΚΑ)	32	136	4,739
ΕΛΛΑΚΤΩΡ (ΚΟ)	77	300	5,333
ΕΛΒΑΛΧΑΛΚΟΡ (ΚΟ)	26	244	4,043
EUROBANK HOLDINGS (ΚΟ)	115	3,548	32,697
ΕΥΔΑΠ (ΚΟ)	13	42	4,352
FOURLIS ΣΥΜΜΕΤΟΧΩΝ (ΚΟ)	4	20	1,042
ΓΕΚ ΤΕΡΝΑ (ΚΟ)	34	153	16,212
ΕΛΛΗΝ. ΧΡΗΜΑΤΙΣΤΗΡΙΑ-Χ.Α. (ΚΟ)	89	622	8,567
HELLENIC ENERGY (ΚΟ)	16	97	5,586
INTRACOM HOLDINGS (ΚΟ)	93	524	7,798
INTRAKAT (ΚΟ)	9	27	2,191
JUMBO (ΚΟ)	14	245	408
LAMDA DEVELOPMENT(ΚΟ)	46	221	6,722
MIG (ΚΟ)	3	15	103
ΜΟΤΟΡ ΟΪΛ (ΚΟ)	6	26	439
ΜΥΤΙΛΗΝΑΙΟΣ (ΚΟ)	171	743	6,288
ΕΘΝΙΚΗ ΤΡΑΠΕΖΑ (ΚΟ)	114	1,169	13,510
ΟΠΑΠ (ΚΟ)	8	39	911
ΤΡΑΠΕΖΑ ΟΡΤΙΜΑ BANK (ΚΟ)	0	0	98
ΟΤΕ (ΚΟ)	129	866	6,110
ΟΛΠ (ΚΟ)	3	8	131
ΠΕΙΡΑΙΩΣ FINANCIAL HOLD (ΚΟ)	194	2,379	66,076
ΔΕΗ (ΚΟ)	263	1,227	29,767
QUEST ΣΥΜΜΕΤΟΧΩΝ (ΚΟ)	11	33	186
ΤΕΡΝΑ ΕΝΕΡΓΕΙΑΚΗ (ΚΟ)	238	1,416	29,795
ΤΙΤΑΝ CEMENT (ΚΑ)	3	11	164
ΥΙΟΧΑΛΚΟ SA/NV (ΚΑ)	72	480	6,333
<b>Δικαιώματα σε Δείκτες</b>	28	301	903
FTSE/X.A. Large Cap	28	301	903
<b>Δικαιώματα σε Μετοχές</b>	0	0	718
ΑΙΡΡΗΑ ΥΠΗΡΕΣΙΩΝ ΣΥΜΜ (ΚΟ)	0	0	0
ΕΘΝΙΚΗ ΤΡΑΠΕΖΑ (ΚΟ)	0	0	354
ΟΠΑΠ (ΚΟ)	0	0	95
ΟΤΕ (ΚΟ)	0	0	90
ΠΕΙΡΑΙΩΣ FINANCIAL HOLD (ΚΟ)	0	0	30
ΔΕΗ (ΚΟ)	0	0	149
<b>Συνολική Δραστηριότητα</b>	2,439	26,414	479,138



Πληθος Χρεογράφων	Ονομ. Αξία	Μερίσματα [1]	Ημερ. Τελευτ. Αποκοπής Μέρισμα [2]	Αποκοπή Δικαίωμα	Σημ. Χρεόγραφο	Τιμή κλεισίματος	% μεταβ.	Προηγ. Κλείσιμο-ημ/νία	Άνοιγμα	Κατωτ Τιμή	Ανωτ Τιμή	Τελ Σταθμ Τιμή	Τελευταία ζήτηση [7]	Τελευταία προσφορά [7]	P/E μετά φ. Χρήσιμ	Όγκος	Πράξεις	Αξία Συναλλαγών[8]	Χ.Α. Εταιρείας (χιλ. €) [3,5]	Χαμηλό έτους	Υψηλό έτους	Κλάδος [4]						
2,352,839,697	0.290	---	---	---	07/04/2008 18/04/2017	---	ALPHA ΥΠΗΡΕΣΙΩΝ ΣΥΜΜ (ΚΟ)	1.595	-2.39	€	1.634	11/04/2024	1.6315	1.5805	1.6475	1.595	1.606	872@1.59	91963@1.60	---	---	4,077,719	2,002	6,548,101.07	3,752,779.32	1.524	1.79	30101010
36,353,868	1.00	---	(0.025)	---	10/07/2023 21/08/2023	---	AUSTRIACARD (ΚΑ)	6.49	-0.15	€	6.5	11/04/2024	6.32	6.28	6.49	6.49	6.356	100@6.31	132@6.49	---	---	43,329	186	275,383.41	235,936.60	5.8	6.8	10101010
48,624,764	0.080	0.46	0.65	---	24/04/2023 05/12/2022	---	AUTOHELLAS (ΚΟ)	13.34	-1.33	€	13.52	11/04/2024	13.66	13.26	13.66	13.34	13.444	250@13.30	3668@13.34	---	---	20,588	225	276,794.32	648,654.35	12.78	14.1	40201040
190,162,681	---	---	0.05	---	19/06/2023 07/12/2016	---	CENERGY HOLDINGS (ΚΑ)	7.05	-2.89	€	7.26	11/04/2024	7.31	7.05	7.33	7.05	7.24	1393@7.04	600@7.07	---	---	135,695	449	982,367.76	1,340,646.90	6.71	7.67	50202010
372,977,222	6.70	0.71	0.78	---	25/05/2023 29/04/2013	---	COCA-COLA HBC AG (ΚΟ)	28.18	1.73	ρ	27.7	11/04/2024	28	28	28.42	28.18	28.265	7@28.16	10@28.20	---	---	11,204	86	316,680.94	0,510,498.12	25.66	29.67	45101020
3,716,479,777	0.220	---	---	---	02/05/2008 20/05/2019	---	EUROBANK HOLDINGS (ΚΟ)	1.85	-2.37	€	1.895	11/04/2024	1.889	1.8285	1.907	1.85	1.865	42047@1.84	28554@1.85	---	---	5,347,605	2,818	9,970,895.05	6,875,487.59	1.599	1.957	30101010
52,131,944	1.00	0.1102	0.11	---	29/06/2023 23/07/2019	---	FOURLIS ΣΥΜΜΕΤΟΧΩΝ (ΚΟ)	4.06	-3.91	€	4.225	11/04/2024	4.22	4.05	4.23	4.06	4.181	370@4.05	100@4.10	---	---	77,933	276	323,833.43	211,655.69	3.94	4.37	40401010
305,635,185	2.18	0.1	0.3	0.3	10/01/2024 01/10/2003	---	HELLENIO ENERGY (ΚΟ)	8.14	-1.81	€	8.29	11/04/2024	8.29	8.14	8.38	8.14	8.228	200@8.14	100@8.18	---	---	177,083	776	1,457,068.80	2,487,870.41	7.03	8.64	60101020
48,003,921	0.400	---	---	---	30/08/1993 26/06/2023	---	IDEAL HOLDINGS (ΚΟ)	6.23	-0.80	€	6.28	11/04/2024	6.28	6.08	6.28	6.23	6.245	1000@6.22	1440@6.23	---	---	108,215	216	675,748.69	299,064.43	5.95	6.78	10102030
83,600,000	0.760	---	---	---	03/07/2007 17/07/2023	---	INTRACOM HOLDINGS (ΚΟ)	3.35	-4.83	€	3.52	11/04/2024	3.52	3.32	3.6	3.35	3.435	294@3.35	500@3.39	---	---	122,957	437	422,323.96	280,060.00	3.14	4.335	10101010
160,523,985	0.300	---	---	---	12/08/2008 30/12/2022	---	INTRAKAT (ΚΟ)	5.15	-2.46	€	5.28	11/04/2024	5.26	5.13	5.27	5.15	5.169	22@5.13	1200@5.17	---	---	261,319	300	1,350,825.11	826,698.52	4.46	5.64	50101010
136,059,759	0.880	0.77	0.322	---	19/03/2024 05/03/2014	---	JUMBO (ΚΟ)	26.42	0.53	ρ	26.28	11/04/2024	26.28	25.74	26.6	26.42	26.104	294@26.34	326@26.36	---	---	257,234	1,409	6,714,937.46	3,594,698.83	24.44	28.08	40401010
176,736,715	0.300	---	---	---	30/05/2007 27/11/2019	---	LAMDA DEVELOPMENT(ΚΟ)	6.61	-1.34	€	6.7	11/04/2024	6.67	6.52	6.74	6.61	6.646	10@6.59	33@6.62	---	---	102,743	401	682,848.57	1,168,229.69	6.51	7.31	35101010
27,345,120	0.280	---	---	---	18/07/2005 26/02/2014	---	QUALITY & RELIABILITY (ΚΟ)	1.328	-3.35	€	1.374	11/04/2024	1.37	1.328	1.434	1.328	1.385	590@1.33	650@1.35	---	---	174,057	381	241,115.97	36,314.32	0.6	1.62	10101010
107,222,688	0.440	(0.5667)	0.2	---	20/06/2023 16/03/2022	---	QUEST ΣΥΜΜΕΤΟΧΩΝ (ΚΟ)	5.26	-4.02	€	5.48	11/04/2024	5.55	5.26	5.56	5.26	5.337	1025@5.25	3583@5.26	---	---	63,950	420	341,310.05	563,991.34	5.1	6.25	10101010
78,325,475	---	---	0.6	---	28/06/2023 23/07/2019	---	TITAN CEMENT (ΚΑ)	26.2	---	ρ	26.2	11/04/2024	26.2	26.1	26.3	26.2	26.22	14@26.15	1222@26.25	---	---	166,212	285	4,358,139.20	2,052,127.45	20.9	26.95	50101030
259,189,761	0.1	0.12	---	---	19/06/2023 26/02/2016	---	VIOHALCO SANN (ΚΑ)	5.22	-3.33	€	5.4	11/04/2024	5.4	5.1	5.43	5.22	5.271	1356@5.18	3400@5.24	---	---	207,853	771	1,095,551.35	1,352,970.55	5.08	6.58	55102015
148,321,516	0.300	---	0.07	---	19/06/2023 22/01/2020	---	ΑΒΑΣ Α.Ε. (ΚΟ)	1.43	-5.30	€	1.51	11/04/2024	1.508	1.43	1.518	1.43	1.473	600@1.42	1000@1.47	---	---	132,691	298	195,439.71	212,099.77	1.414	1.884	50101010
232,000,000	2.12	0.0854	0.0682	0.0582	04/10/2023 19/06/2017	---	ΔΑΜΗΣ ΣΥΜΜΕΤΟΧΩΝ Α.Ε. (ΚΟ)	2.175	-1.36	€	2.205	11/04/2024	2.205	2.15	2.24	2.175	2.193	1080@2.17	4579@2.18	---	2022	217,418	504	476,712.24	504,600.00	2.12	2.425	65101015
90,167,100	0.500	---	---	---	03/06/2019 24/05/2021	---	ΑΕΡΟΠΟΡΙΑ ΑΙΓΑΙΟΥ (ΚΟ)	12.16	-2.80	€	12.51	11/04/2024	12.41	12.16	12.65	12.16	12.363	360@12.14	109@12.17	---	---	56,398	425	697,248.00	1,096,431.94	11.08	12.96	40501010
103,423,291	0.570	---	---	---	01/08/2011 23/08/2023	---	ΓΕΚ ΤΕΡΝΑ (ΚΟ)	16.6	-0.60	€	16.7	11/04/2024	16.7	16.42	16.86	16.6	16.608	179@16.56	1329@16.60	---	---	122,093	720	2,027,691.14	1,716,826.63	12.98	17.1	50101010
382,000,000	2.48	---	---	---	20/07/2015 12/12/2001	---	ΔΕΗ (ΚΟ)	11.63	-3.25	€	12.02	11/04/2024	12.07	11.42	12.13	11.63	11.785	1000@11.61	1254@11.64	---	---	593,508	2,418	6,994,352.02	4,442,660.00	11.15	12.67	65101015
300,000,000	1.00	---	---	---	07/02/2024	---	ΔΙΕΘΝΗΣ ΑΕΡΟΛΙΜΕΝΑΣ ΑΘΗΝΩΝ(ΚΟ)	8.204	-0.56	€	8.25	11/04/2024	8.25	8.19	8.29	8.204	8.248	644@8.20	1800@8.24	---	---	633,697	1,231	5,226,765.17	2,461,200.00	8.19	9.56	50206060
914,715,153	1.00	---	---	---	16/05/2008 29/08/2018	---	ΕΘΝΙΚΗ ΤΡΑΠΕΖΑ (ΚΟ)	7.374	-1.02	€	7.45	11/04/2024	7.438	7.324	7.468	7.374	7.392	50000@7.37	5945@7.38	---	---	2,189,668	2,293	16,186,866.84	6,745,109.54	6.222	7.498	30101010
11,250,000	0.520	0.0405	0.08	---	07/08/2023 09/11/2015	---	ΕΚΤΕΡ (ΚΟ)	3.84	-2.54	€	3.94	11/04/2024	3.925	3.8	3.96	3.84	3.906	500@3.83	746@3.84	---	---	25,944	179	101,346.52	43,200.00	3.755	4.57	50101010
375,241,586	0.390	0.03	0.06	---	26/06/2023 14/07/2006	---	ΕΒΑΛΧΑΛΚΟΡ (ΚΟ)	1.85	-2.94	€	1.906	11/04/2024	1.914	1.85	1.93	1.85	1.875	50@1.84	2147@1.87	---	---	225,895	599	423,622.00	694,196.93	1.816	2.435	55102015
348,192,005	0.040	---	---	---	05/07/2011 16/07/2021	---	ΕΛΛΑΚΤΩΡ (ΚΟ)	2.45	-3.54	€	2.54	11/04/2024	2.54	2.45	2.59	2.45	2.504	2573@2.45	5000@2.47	---	---	271,802	595	680,471.17	853,070.41	2.415	2.84	50101010
60,348,000	0.420	0.1515	0.1565	---	14/06/2023 04/08/2021	---	ΕΛΛΗΝ. ΧΡΗΜΑΤΙΣΤΗΡΙΑ Χ.Α. (ΚΟ)	5.07	-2.87	€	5.22	11/04/2024	5.2	5.05	5.26	5.07	5.134	1422@5.06	1090@5.09	---	---	91,563	480	470,069.69	305,964.36	5.05	5.92	30202015
106,500,000	0.600	0.28	0.02	---	13/09/2023 13/09/2021	---	ΕΥΔΑΠ (ΚΟ)	5.67	1.25	ρ	5.6	11/04/2024	5.6	5.57	5.73	5.67	5.66	10@5.57	5@5.67	---	---	55,846	342	316,069.82	603,855.00	5.38	6.15	65102030
604,095,621	0.300	---	---	---	30/05/2013 10/10/2023	---	ΙΝΤΡΑΛΟΤ (ΚΟ)	1.084	-3.21	€	1.12	11/04/2024	1.12	1.076	1.138	1.084	1.104	1438@1.08	811@1.09	---	---	1,110,356	636	1,225,555.14	654,839.65	1.046	1.264	40501020
110,782,980	0.750	0.9054	1.6299	0.4091	18/12/2023 04/11/2013	---	ΜΟΤΟΡ ΟΙΛ (ΚΟ)	26.42	-1.71	€	26.88	11/04/2024	26.88	26.4	27.12	26.42	26.636	3@26.42	258@26.50	---	---	73,058	1,070	1,946,007.38	2,926,886.33	23.56	28	60101020
142,891,161	0.970	0.4341	1.24	---	27/06/2023 07/07/2017	---	ΜΥΤΙΛΗΝΑΙΟΣ (ΚΟ)	35.56	-0.17	€	35.62	11/04/2024	36.44	35.56	36.6	35.56	36.237	500@35.54	1@35.68	---	---	524,846	2,491	19,019,018.50	5,081,209.69	33	39.56	65102000
370,062,741	0.300	0.6	1	1.0018	02/11/2023 19/06/2023	---	ΟΠΑΠ (ΚΟ)	16.3	0.43	ρ	16.23	11/04/2024	16.23	16.23	16.45	16.3	16.353	6@16.29	2@16.31	---	---	150,195	959	2,456,130.42	6,032,022.68	15.32	17.35	40501020
418,002,013	2.83	0.8231	0.5888	---	05/07/2023 18/06/1998	---	ΟΤΕ (ΚΟ)	14.36	-0.62	€	14.45	11/04/2024	14.46	14.1	14.46	14.36	14.304	952@14.21	1057@14.36	---	---	397,886	1,750	5,691,290.45	6,002,508.91	12.76	14.46	15102015
1,250,367,223	0.930	---	---	---																								

Πληθος Χρεογράφων	Ονομ. Αξία	Μερίσματα [1]			Ημερ. Τελευτ. Αποκοπής Μέρημα [2]	Αποκοπή Δικαιώμα	Σημ. Χρεόγραφο	Τιμή κλεισίματος	% μεταβ.	Προηγ. Κλείσιμο-ημ/νία	Άνοιγμα	Κατωτ Τιμή	Ανωτ Τιμή	Τελ Σταθμ Τιμή	Τελευταία ζήτηση [7]	Τελευταία προσφορά [7]	Ρ/Ε μετά φ. Χρήσιμ	Όγκος	Πράξεις	Αξία Συναλλαγών[8]	Χ.Α. Εταιρείας (χιλ. €) [3,5]	Χαμηλό έτους	Υψηλό έτους	Κλάδος [4]				
		2021	2022	2023																								
73,694,142	3.45	---	---	---	04/10/2023	---	ΤΡΑΠΕΖΑ ΟΡΤΙΜΑ BANK (ΚΟ)	9.79	0.62 P	9.73	11/04/2024	9.73	9.66	9.79	9.79	9.729	612@9.77	94@9.79	---	---	100,960	501	982,283.49	721,465.65	7.24	9.79	30101010	
<b>Κύρια Αγορά - Μέσης Συναλλακτικής Δραστηριότητας</b>																												
13,126,020	0.660	0.1163	0.1158	---	26/07/2023	04/09/2020	A.S. COMPANY (ΚΟ)	2.6	---	---	2.6	11/04/2024	2.58	2.52	2.6	2.6	2.555	1000@2.51	349@2.60	---	---	5,338	48	13,640.74	34,127.65	2.32	2.7	40401030
14,000,000	1.95	3.42	0.26	---	19/07/2023	26/03/2024	ALPHA REAL ESTATE (ΚΟ)	7.66	-0.78 E	7.72	11/04/2024	7.66	7.66	7.72	7.66	7.666	70@7.54	70@7.66	---	---	295	7	2,261.60	107,240.00	7.52	11.75	35101015	
3,114,144	0.360	0.3427	0.2304	---	29/05/2023	02/06/2020	ALPHA TRUST ΣΥΜΜΕΤΟΧΩΝ (ΚΟ)	7.42	---	---	7.42	11/04/2024	7.42	7.38	7.42	7.38	7.418	150@7.36	498@7.50	---	---	800	21	5,934.00	23,106.95	5.9	7.5	30202010
243,164,193	0.300	---	---	---	30/12/2021	05/11/2023	ΑΤΤΙΣΑ ΣΥΜΜΕΤΟΧΩΝ (ΚΟ)	2.29	-0.87 E	2.31	11/04/2024	2.3	2.23	2.32	2.29	2.272	11@2.25	2148@2.28	---	---	69,332	114	157,506.42	556,846.00	1.86	2.46	40501015	
35,764,593	2.10	0.075	0.1046	---	02/05/2023	25/11/2019	BRIQ PROPERTIES (ΚΟ)	1.96	-0.25 E	1.965	11/04/2024	1.965	1.94	1.97	1.96	1.957	42@1.94	1500@1.96	---	---	17,270	34	33,801.17	70,098.60	1.865	1.985	35102030	
101,123,806	0.360	---	---	---	22/07/2010	28/06/2011	CENTRIC ΣΥΜΜΕΤΟΧΩΝ (ΚΟ)	0.388	-4.67 E	0.407	11/04/2024	0.415	0.383	0.416	0.388	0.395	500@0.386	70500@0.390	---	---	426,285	260	168,169.61	39,236.04	0.36	0.467	40203040	
784,500	10.00	0.3	---	0.2508	30/11/2023	31/07/2018	CNL CAPITAL (ΚΟ)	6.9	0.73 P	6.85	11/04/2024	6.9	6.85	6.9	6.9	6.884	100@6.20	500@6.95	---	2022	443	7	3,049.80	5,413.05	6.85	9	30202010	
10,567,700	0.300	---	---	---	06/10/2005	13/02/2002	CPI (ΚΟ)	0.826	-6.14 E	0.88	11/04/2024	0.852	0.774	0.886	0.826	0.825	1000@0.776	500@0.828	---	---	192,222	426	158,542.74	8,728.92	0.606	0.99	10102030	
18,680,300	0.050	---	---	---	06/07/2022	---	DIMAND (ΚΟ)	9.98	---	---	9.98	11/04/2024	9.99	9.95	9.99	9.98	9.974	100@9.95	587@9.98	---	---	8,595	59	85,726.41	186,429.39	9.65	10.95	35101010
54,200,000	0.075	0.035	0.074	---	18/07/2023	23/11/2021	EPSILON NET (ΚΟ)	9.19	---	---	9.19	11/04/2024	9.3	9.15	9.39	9.19	9.252	555@9.15	796@9.19	---	---	16,651	87	154,046.99	498,098.00	8.8	11.18	10101015
10,500,000	2.40	0.29	0.3	---	16/05/2023	02/04/2024	INTERCONTINENTAL (ΚΟ)	4.42	-2.64 E	4.54	11/04/2024	4.54	4.4	4.54	4.4	4.419	155@4.40	200@4.50	7.59	2023	1,135	6	5,015.60	46,410.00	4.18	6.9	35102000	
167,868,482	0.300	---	---	---	20/08/2007	28/11/2022	LAVIPHARM (ΚΟ)	0.83	-3.49 E	0.86	11/04/2024	0.86	0.82	0.87	0.83	0.8423741@0.829	20008@0.830	---	---	260,287	242	218,595.35	139,330.84	0.76	0.96	20103015		
4,740,000	0.860	---	---	---	14/03/2003	---	LOGISMOS (ΚΟ)	1.38	---	---	1.38	11/04/2024	---	---	---	---	100@1.33	5000@1.36	---	2022	---	---	---	6,541.20	1.13	1.39	10101015	
17,120,280	0.940	0.06	---	---	27/06/2022	26/06/2023	LOULIS FOOD (ΚΟ)	2.72	-1.09 E	2.75	11/04/2024	2.7	2.7	2.8	2.71	2.728	659@2.69	499@2.71	---	---	7,758	34	21,167.51	46,567.16	2.66	3.09	45102020	
4,419,616	1.58	---	0.1531	---	10/07/2023	04/03/2015	MEDICON ΕΛΛΑΣ (ΚΟ)	2.99	-0.99 E	3.02	11/04/2024	3.06	2.88	3.06	2.99	2.933	4@2.97	1695@3.00	---	---	3,240	56	9,503.57	13,214.65	2.87	3.49	20102010	
10,500,000	0.950	---	---	---	24/06/2008	21/07/2023	MEVACO (ΚΟ)	3.8	-1.55 E	3.86	11/04/2024	3.8	3.75	3.9	3.8	3.769	500@3.77	358@3.80	---	2022	1,644	26	6,196.51	39,900.00	3.62	4.32	55102015	
31,317,025	0.400	---	---	---	26/04/2007	10/05/2023	MIG (ΚΟ)	3.965	-2.58 E	4.07	11/04/2024	4.05	3.86	4.05	3.965	3.926	1451@3.90	4@3.97	---	---	2,217	46	8,704.36	124,172.00	3.82	4.9	30202000	
138,218,440	0.870	---	---	---	11/12/2023	---	ORILINA PROPERTIES ΑΕΕΑΠ (ΚΟ)	0.876	0.69 P	0.87	11/04/2024	0.881	0.87	0.888	0.884	0.882	510@0.870	500@0.886	---	---	18,612	70	16,409.42	121,079.35	0.85	0.9628	35102000	
87,127,162	0.500	---	---	---	08/06/2023	28/07/2021	PREMIA (ΚΟ)	1.146	-0.69 E	1.154	11/04/2024	1.156	1.146	1.168	1.146	1.155	150@1.14	892@1.15	---	---	33,084	92	38,208.27	99,847.73	1.12	1.21	35102000	
24,586,446	0.230	---	0.04	---	03/07/2023	08/06/2022	PROFILE (ΚΟ)	4.09	-3.08 E	4.22	11/04/2024	4.24	4	4.255	4.09	4.122	210@4.02	343@4.09	---	---	86,505	308	356,567.55	100,558.56	3.96	4.81	10101010	
6,456,530	1.08	0.12	0.1314	---	17/07/2023	02/08/2010	SPACE HELLAS (ΚΟ)	7.56	-1.82 E	7.7	11/04/2024	7.7	7.56	7.7	7.56	7.601	260@7.40	646@7.58	---	---	699	7	5,313.02	48,811.37	7.1	8.48	15101010	
120,528,771	1.60	---	---	---	10/11/2023	---	TRADE ESTATES ΑΕΕΑΠ (ΚΟ)	1.686	0.96 P	1.67	11/04/2024	1.668	1.666	1.74	1.686	1.707	100@1.68	210@1.70	---	---	57,030	91	97,354.71	203,211.51	1.626	1.788	35102045	
17,190,046	0.300	---	---	---	16/11/1992	04/12/2023	UNIBIOS (ΚΟ)	1.175	-2.08 E	1.2	11/04/2024	1.235	1.155	1.235	1.175	1.182	1000@1.17	495@1.18	---	---	38,756	68	45,800.33	20,198.30	1.115	1.45	50204000	
13,000,000	0.650	---	---	---	01/08/2007	07/04/2000	5093 ΑΚΡΙΤΑΣ (ΚΟ)	0.945	-4.54 E	0.99	11/04/2024	0.915	0.915	1.06	0.945	0.93	100@0.920	3@0.970	---	---	123	9	114.39	12,285.00	0.78	1.33	50101035	
32,413,681	0.370	---	---	---	15/07/2009	11/05/2000	ΑΛΟΥΜΥΛΑ (ΚΟ)	2.55	-4.13 E	2.66	11/04/2024	2.66	2.54	2.7	2.55	2.618	100@2.55	313@2.59	---	---	9,185	62	24,042.87	82,654.89	2.505	3.18	55102035	
3,576,883	3.44	0.5109	---	---	30/10/2023	19/07/2022	ΑΝΔΡΟΜΕΔΑ ΑΕΕΧ (ΚΟ)	6.88	-0.58 E	6.92	11/04/2024	6.74	6.74	6.96	6.88	6.879	50@6.76	100@6.90	3.80	2023	2,821	21	19,406.08	24,608.96	6.42	7.18	30204000	
18,810,000	0.400	---	---	---	08/07/2010	14/11/2007	ΒΑΡΒΕΡΗΣ Ν. - MODA BAGNO (ΚΟ)	3.1	-2.21 E	3.17	11/04/2024	2.9	2.9	3.18	3.1	3.096	30@3.08	175@3.18	---	---	335	8	1,037.29	58,311.00	1.9	3.44	40401025	
23,986,500	1.04	---	---	---	26/06/2009	28/08/2023	ΒΙΟΚΑΡΠΕΤ (ΚΟ)	2.85	0.71 P	2.83	11/04/2024	2.83	2.78	2.86	2.85	2.826	300@2.78	2576@2.85	---	---	8,011	38	22,639.68	68,361.53	2.47	3.13	50101035	
6,325,000	0.600	0.19	0.153	---	03/07/2023	17/02/2014	ΒΟΓΙΑΤΖΟΓΛΟΥ (ΚΟ)	2.3	-2.54 E	2.36	11/04/2024	2.28	2.28	2.34	2.3	2.283	37@2.30	10@2.34	---	---	684	7	1,561.56	14,547.50	2.16	2.7	50205010	
24,060,000	0.300	0.055	0.075	---	25/04/2023	01/07/2019	ΓΕΝΙΚΗ ΕΜΠΟΡΙΟΥ (ΚΟ)	1.625	-4.97 E	1.71	11/04/2024	1.695	1.625	1.695	1.625	1.652	1136@1.63	100@1.66	10.99	2023	14,224	53	23,492.10	39,097.50	1.625	1.95	50205010	
15,878,748	0.480	---	---	---	10/07/2006	22/03/2004	ΔΟΜΙΚΗ ΚΡΗΤΗΣ (ΚΟ)	4.59	0.22 P	4.58	11/04/2024	4.68	4.53	4.68	4.59	4.552	12@4.56	607@4.59	---	---	4,155	19	18,912.55	72,883.45	3.07	4.81	50101010	
34,720,000	0.310	---	---	---	16/06/2010	01/08/2007	ΔΡΟΜΕΑΣ (ΚΟ)	0.364	-6.43 E	0.389	11/04/2024	0.383	0.364	0.395	0.364	0.385	1000@0.364	4595@0.368	---	---	16,211	21	6,236.01	12,638.08	0.321	0.398	40202015	
13,673,200	0.420	---	---	---	18/07/2008	26/07/2001	ΕΒΡΟΦΑΡΜΑ (ΚΟ)	1.515	-2.26 E	1.55	11/04/2024	1.66	1.515	1.66	1.515	1.554	1485@1.52	750@1.53	---	---	11,050	54	17,172.56	20,714.90	1.2	1.94	45102020	
18,410,839	1.00	0.262	0.202	---	23/08/2023	10/09/2010	ΕΛΑΣΤΡΟΝ (ΚΟ)	2.46	-0.81 E	2.48	11/04/2024	2.46	2.41	2.49	2.46	2.449	290@2.41	98@2.46	---	---	2,991	28	7,324.75	45,290.66	2.31	2.84	55102010	
23,828,130	0.500	0.0737	---	---	18/07/2022	17/02/2009	ΕΛΙΝΟΙΑ (ΚΟ)	2.4	-2.04 E	2.45	11/04/2024	2.47	2.38	2.47	2.4	2.414	100@2.38	463@2.40	---	---	4,048	35	9,770.62	57,187.51	2.25	2.94	60101020	
19,86																												

Ημερήσιο Δελτίο Τιμών

Έτος: 145 Αύξων Αριθμός Συνεδρίασης: 70

Ενότητα 2: Αναλυτικά Στοιχεία Συναλλαγών Χρεογράφων

Παρασκευή, 12 Απριλίου, 2024

Πληθος Χρεογράφων	Ονομ. Αξία	Μερίσματα [1]			Ημερ. Τελευτ. Αποκοπή		Σημ. Χρεόγραφο	Τιμή κλεισίματος	% μεταβ.	Προηγ. Κλείσιμο-ημ/νία	Άνοιγμα	Κατωτ Τιμή	Ανωτ Τιμή	Τελ Σταθμ Τιμή	Τελευταία ζήτηση [7]	Τελευταία προσφορά [7]	Ρ/Ε μετά φ. Χρήστ	Όγκος	Πράξεις	Αξία Συναλλαγών[8]	Χ.Α. Εταιρείας (χιλ. €) [3,5]	Χαμηλό έτους	Υψηλό έτους	Κλάδος [4]			
		2021	2022	2023	Μέρισμα [2]	Δικαιώμα																					
26,730,187	0.520	0.1	0.12	---	29/06/2023	01/08/2017	---	1.914	-0.21	€ 1.918	11/04/2024	1.918	1.89	1.934	1.914	1.908	60@1.89	393@1.91	---	---	5,101	55	9,734.50	51,161.58	1.89	2.36	50205010
30,000,000	0.050	0.09	0.1	---	09/06/2023	11/06/2020	---	7.85	---	₺ 7.85	11/04/2024	7.85	7.84	7.85	7.85	7.847	16244@7.84	100@7.88	---	---	5,718	30	44,866.82	235,500.00	5.68	8.1	10101015
36,300,000	1.12	0.2186	---	---	14/09/2022	12/12/2007	---	3.33	---	₺ 3.33	11/04/2024	3.35	3.26	3.4	3.33	3.326	80@3.29	249@3.33	---	---	5,552	49	18,464.55	120,879.00	3.22	3.58	65102030
15,083,480	0.150	---	---	---	02/06/2010	29/01/2024	---	1.23	-2.77	€ 1.265	11/04/2024	1.32	1.23	1.345	1.23	1.3	70@1.23	1000@1.24	---	---	620,908	660	806,888.45	18,552.68	1.1	1.345	50205020
114,320,400	0.100	0.01	---	---	26/11/2021	05/08/2019	---	0.46	-4.17	€ 0.48	11/04/2024	0.48	0.455	0.481	0.46	0.466	1300@0.457	1000@0.464	---	---	85,100	94	39,689.08	52,587.38	0.439	0.599	50101035
8,636,132	0.450	---	0.02	---	17/07/2023	13/10/2014	---	1.585	-7.31	€ 1.71	11/04/2024	1.67	1.585	1.705	1.585	1.624	300@1.58	88@1.63	---	2022	10,912	66	17,724.25	13,688.27	1.29	2.02	10101015
3,417,600	0.100	0.016	0.016	---	03/07/2023	02/04/2024	---	0.304	0.66	₺ 0.302	11/04/2024	0.302	0.302	0.348	0.348	0.303	300@0.300	864@0.326	---	---	3,773	12	1,144.98	14,780.76	0.2588	0.388	50101020
46,582,400	0.100	---	---	---	25/07/2008	02/04/2024	---	0.295	0.34	₺ 0.294	11/04/2024	0.294	0.293	0.302	0.295	0.297	4100@0.294	500@0.299	---	---	97,870	59	29,102.95	14,780.76	0.29	0.3917	50101020
18,567,912	0.590	0.24	---	---	05/07/2023	26/01/2021	---	4.83	-1.03	€ 4.88	11/04/2024	4.88	4.8	4.88	4.83	4.83	228@4.79	436@4.83	---	2022	3,214	43	15,524.82	89,683.01	4.76	5.3	30302025
8,424,900	0.500	---	---	---	12/07/2010	04/07/2019	---	1.295	-1.15	€ 1.31	11/04/2024	1.3	1.28	1.3	1.295	1.295	25@1.28	1000@1.29	---	2022	1,035	6	1,340.13	10,910.25	1.26	1.485	50205010
19,804,134	0.150	---	---	---	01/07/2004	06/11/2017	---	1.52	-7.88	€ 1.65	11/04/2024	1.63	1.52	1.695	1.52	1.602	591@1.52	200@1.57	---	2022	36,134	133	57,873.00	30,102.28	1.455	1.965	35101010
40,219,218	0.260	---	---	---	29/08/2022	10/06/2019	---	1.545	-3.74	€ 1.605	11/04/2024	1.595	1.545	1.65	1.545	1.606	100@1.55	421@1.57	---	---	43,176	116	69,345.37	62,138.69	1.425	1.825	50101010
11,510,102	0.890	---	---	---	24/06/2005	06/10/1999	---	1.015	-2.40	€ 1.04	11/04/2024	1.04	1.005	1.04	1.015	1.013	250@1.00	332@1.02	---	---	7,075	35	7,166.83	11,682.75	0.945	1.34	55101020
21,224,340	0.420	0.02	---	---	06/09/2022	25/04/2006	---	0.54	-4.93	€ 0.568	11/04/2024	0.57	0.54	0.57	0.54	0.56	5800@0.540	1000@0.562	---	2022	7,200	10	4,033.82	11,461.14	0.54	0.684	55102010
33,065,136	0.380	0.2001	0.2004	---	24/08/2023	16/09/2013	---	11.3	0.89	₺ 11.2	11/04/2024	11.15	11	11.3	11.3	11.141	100@11.10	1538@11.30	---	2022	15,436	109	171,965.40	373,636.04	9.58	12.3	45102020
7,595,160	0.600	---	---	---	10/09/2019	18/08/2010	---	1.42	-2.07	€ 1.45	11/04/2024	1.445	1.375	1.45	1.42	1.404	200@1.39	1095@1.42	---	---	37,370	83	52,474.25	10,785.13	0.95	1.65	40501015
6,200,000	0.500	---	---	---	22/06/2010	01/11/1995	---	0.62	3.33	₺ 0.6	11/04/2024	0.62	0.62	0.62	0.62	0.62	95@0.580	140@0.620	---	---	5	1	3.10	3,844.00	0.51	0.98	40204020
5,939,268	0.620	---	---	---	10/07/2003	03/01/2002	---	0.96	-6.80	€ 1.03	11/04/2024	0.98	0.955	0.995	0.995	0.962	130@0.955	65@0.995	---	---	825	6	793.90	5,701.70	0.945	1.18	40401020
9,819,370	0.500	---	---	---	14/08/2007	09/01/2004	---	1.14	---	₺ 1.14	11/04/2024	---	---	---	---	---	10@1.07	1000@1.15	---	---	---	---	---	11,194.08	1	1.3	55101000
30,150,000	0.360	0.0401	0.0908	---	15/06/2023	25/04/2019	---	2.955	-2.31	€ 3.025	11/04/2024	3.035	2.89	3.095	2.955	2.968	54@2.91	4968@2.96	---	---	32,773	242	97,273.72	89,093.25	2.89	3.34	40401030
43,200,000	1.00	0.0824	---	---	07/09/2022	13/09/2023	---	3.33	---	₺ 3.33	11/04/2024	3.33	3.33	3.33	3.33	3.33	500@3.30	1000@3.38	---	---	3,900	27	12,987.00	143,856.00	3.2	3.37	35102000
8,321,682	0.670	---	---	---	17/08/2007	23/11/1999	---	0.36	---	₺ 0.36	11/04/2024	---	---	---	---	---	4000@0.252	4999@0.350	---	2022	---	---	---	3,773.59	0.27	0.4	55102010
2,160,524	0.670	---	---	---	03/12/2018	23/11/1999	---	0.36	---	₺ 0.36	11/04/2024	---	---	---	---	---	---	1464@0.350	---	2022	---	---	---	3,773.59	0.26	0.41	55102010
10,080,000	3.00	1.5	1.45	---	11/05/2023	27/08/2001	---	22.8	-0.44	€ 22.9	11/04/2024	23	22.3	23	22.8	22.756	11@22.40	202@22.90	---	---	745	10	16,953.20	229,824.00	21.2	23.5	50206060
25,000,000	2.00	0.628	1.04	---	07/08/2023	08/08/2003	---	25.4	-1.74	€ 25.85	11/04/2024	25.85	25	25.85	25.4	25.461	15@25.05	208@25.40	9.50	2023	12,008	179	305,736.80	635,000.00	23	28.8	50206060
4,971,466	1.46	---	---	---	04/07/2007	08/10/2003	---	1.175	-8.56	€ 1.285	11/04/2024	1.2	1.17	1.26	1.175	1.201	130@1.17	811@1.20	---	---	11,179	36	13,421.88	5,841.47	1.04	1.71	50203030
27,098,594	0.540	0.05	0.0401	0.0302	04/12/2023	14/01/2021	---	2.56	-2.66	€ 2.63	11/04/2024	2.65	2.55	2.66	2.55	2.646	100@2.30	500@2.54	17.00	2023	4,878	30	12,909.04	69,372.40	2.2	2.73	45201020
7,070,400	0.930	0.3242	0.2593	---	03/07/2023	06/05/2016	---	9.7	-0.41	€ 9.74	11/04/2024	9.8	9.68	9.88	9.7	9.766	568@9.70	300@9.76	---	---	28,564	172	278,948.88	68,582.88	9.06	10.65	50206015
43,741,452	0.660	0.2723	0.2629	0.0699	30/11/2023	01/11/1999	---	3.94	-0.63	€ 3.965	11/04/2024	3.96	3.915	4	3.94	3.969	320@3.93	1539@3.94	---	---	26,450	116	104,975.92	172,341.32	3.915	4.595	50203015
21,912,599	0.300	---	0.048	---	18/05/2023	23/02/2007	---	1.6	-1.84	€ 1.63	11/04/2024	1.64	1.59	1.64	1.6	1.622	203@1.60	3491@1.62	---	---	5,035	24	8,165.72	35,060.16	1.52	1.94	60101020
13,582,223	1.35	---	---	---	24/06/2008	02/02/2016	---	2.02	-3.35	€ 2.09	11/04/2024	2.12	2.02	2.12	2.02	2.026	200@2.01	1650@2.04	---	---	6,545	20	13,262.60	27,436.09	2	2.4	55102010
40,693,350	5.00	---	---	---	03/07/2006	26/05/2015	---	2.64	-1.49	€ 2.68	11/04/2024	2.68	2.57	2.74	2.64	2.636	190@2.61	804@2.65	---	---	18,090	94	47,682.07	107,430.44	2.57	3.05	40202010
3,048,000	0.300	---	---	---	06/07/2007	01/06/2021	---	1.655	-2.07	€ 1.69	11/04/2024	1.665	1.65	1.665	1.65	1.656	56@1.65	90@1.68	---	2022	3,353	6	5,552.18	5,044.44	1.635	1.925	55102010
10,203,575	0.730	---	---	---	16/07/2007	18/10/1999	---	0.372	---	₺ 0.372	11/04/2024	0.37	0.362	0.372	0.372	0.366	488@0.365	1250@0.372	---	2022	9,180	14	3,364.37	3,795.73	0.357	0.538	55101020
8,340,750	1.16	---	---	---	25/06/2009	17/09/2018	---	0.665	-6.34	€ 0.71	11/04/2024	0.665	0.665	0.665	0.665	0.665	500@0.650	21@0.660	---	2022	134	2	89.11	5,546.60	0.62	0.92	50205030

Κύρια Αγορά - Χαμηλής Συναλλακτικής Δραστηριότητας

50,014,177	0.050	---	---	---	04/06/2008	27/03/2023	---	11.1	-2.63	€ 11.4	11/04/2024	11.2	11.05	11.2	11.05	11.11	---	1569@11.00	---	---	204	5	2,266.45	555,157.36	10.7	12	30101010
175,797,803	0.040	---	---	---	01/07/2008	21/02/2020	---	0.5	---	₺ 0.5	11/04/2024	---	---	---	---	---	2000@0.460	500@0.499	---	---	---	---	---	---	87,898.90	0.428</	

Ημερήσιο Δελτίο Τιμών

Έτος: 145 Αύξων Αριθμός Συνεδρίασης: 70

Ενότητα 2: Αναλυτικά Στοιχεία Συναλλαγών Χρεογράφων

Παρασκευή, 12 Απριλίου, 2024

Πληθος Χρεογράφων	Ονομ. Αξία	Μερίσματα [1]			Ημερ. Τελευτ. Αποκοπή		Σημ.	Χρεόγραφο	Τιμή κλεισίματος	% μεταβ.	Προηγ. Κλεισίμο- ημ/τία	Άνοιγμα	Κατωτ Τιμή	Ανωτ Τιμή	Τελ Σταθμ Τιμή	Τελευταία ζήτηση [7]	Τελευταία προσφορά [7]	Ρ/Ε μετά φ.	Χρήσιμ	Όγκος	Πράξεις	Αξία Συναλλαγών[8]	Χ.Α. Εταιρείας (χιλ. €) [3,5]	Χαμηλό έτους	Υψηλό έτους	Κλάδος [4]			
		2021	2022	2023	Μέρισμα [2]	Δικαιώμα																							
11,869,224	0.540	0.136	0.15	---	03/07/2023	30/08/2019	---	FLEXORPACK (ΚΟ)	7.95	---	7.95	11/04/2024	---	---	---	---	40@7.95	750@8.20	---	---	---	---	---	94,360.33	7.55	8.65	50203030		
468,700	---	3.42	4.06	---	22/12/2023	21/05/2004	---	MERMEREN KOMB. A.D. PR. (ΕΛΠ)	47	---	47	11/04/2024	---	---	---	---	30@43.00	10@46.40	---	2022	---	---	---	22,028.90	42.2	49.6	55102000		
57,434,884	1.17	---	---	---	05/06/2008	12/06/2009	---	REDS (ΚΟ)	2.5	-6.72	€	2.68	11/04/2024	2.6	2.46	2.6	2.58	2,508	50@2.46	280@2.58	---	---	1,075	9	2,696.20	143,587.21	2.25	2.7	35101010
205,177,538	0.500	0.02	0.03	---	23/06/2023	28/12/2023	---	TRASTOR A.E.E.A.P. (ΚΟ)	1.13	-4.24	€	1.18	11/04/2024	1.15	1.13	1.16	1.13	1,147	209@1.13	874@1.16	---	---	7,424	20	8,516.65	231,850.62	1.1	1.42	35102000
15,300,000	0.300	---	---	---	30/07/2009	13/12/1999	---	ΑΤΤΙΚΕΣ ΕΚΔΟΣΕΙΣ (ΚΟ)	0.378	---	0.378	11/04/2024	---	---	---	---	---	500@0.350	---	---	---	---	---	5,783.40	0.292	0.414	40301030		
15,000,000	0.300	---	---	---	06/07/2007	18/07/2000	---	ΔΔΙΟΣ ΠΛΑΣΤΙΚΑ (ΚΟ)	3.58	---	3.58	11/04/2024	---	---	---	---	---	150@3.32	250@3.80	---	---	---	---	---	53,700.00	3.18	4.18	50203015	
3,307,500	0.210	---	0.4	---	13/10/2023	30/11/2022	---	ΕΛΒΕ Α.Β.Ε.Ε. (ΚΟ)	5.15	---	5.15	11/04/2024	5.2	5.2	5.2	5.2	50@4.92	231@5.25	---	2022	---	1	1	5.20	17,033.63	4.7	5.45	40204020	
86,735,980	0.310	---	---	---	06/07/2009	07/09/2023	---	ΙΑΤΡΙΚΟ ΑΘΗΝΩΝ (ΚΟ)	1.63	-3.26	€	1.685	11/04/2024	1.66	1.625	1.685	1.63	1,648	304@1.63	95@1.65	---	---	14,102	68	23,236.36	141,379.65	1.625	2.03	20101025
2,760,000	11.83	11	11.8	---	14/06/2023	16/07/1990	---	ΚΑΡΕΛΙΑ (ΚΟ)	340	-0.58	€	342	11/04/2024	344	340	344	340	340.755	26@330.00	2@340.00	---	---	53	6	18,060.00	938,400.00	330	350	45103010
6,700,000	0.800	0.047	0.047	---	23/08/2023	29/05/2014	---	ΚΕΠΕΝΟΥ ΜΥΛΟΙ (ΚΟ)	1.92	---	1.92	11/04/2024	1.92	1.92	1.92	1.92	29@1.92	5@2.06	---	2022	---	21	1	40.32	12,864.00	1.82	2.26	45102020	
18,017,472	0.360	---	---	---	09/09/2022	28/08/2017	---	ΚΤΗΜΑ Κ. ΛΑΖΑΡΙΔΗ (ΚΟ)	1.8	---	1.8	11/04/2024	---	---	---	---	---	100@1.71	50@1.79	---	---	---	---	---	32,431.45	1.65	1.88	45101015	
21,364,000	1.12	---	0.4	---	21/08/2023	08/03/2023	---	ΛΑΜΨΑ (ΚΟ)	32.8	---	32.8	11/04/2024	33.4	33.4	33.4	33.4	50@32.00	136@33.40	---	---	---	1	1	33.40	700,739.20	28.4	33.6	40501025	
32,188,050	1.04	---	---	---	21/07/2008	20/01/2000	---	ΜΟΥΖΑΚΗΣ (ΚΟ)	0.75	---	0.75	11/04/2024	0.74	0.72	0.75	0.75	0.731	80@0.740	260@0.815	---	---	---	---	---	617.35	24,141.04	0.67	0.92	55101020
6,340,000	0.600	0.17	0.1	0.2	11/12/2023	11/01/2024	---	ΝΑΚΑΣ ΜΟΥΣΙΚΗ (ΚΟ)	2.74	---	2.74	11/04/2024	2.74	2.74	2.76	2.74	2,749	500@2.54	10@2.82	---	---	1,075	7	2,955.50	17,371.60	2.54	3.16	40401030	
27,379,200	0.980	---	0.45	---	01/08/2023	29/08/2022	---	ΠΛΑΣΤΙΚΑ ΚΡΗΤΗΣ (ΚΟ)	15.4	---	15.4	11/04/2024	15	15	15	15	26@15.00	280@15.50	---	---	---	40	1	600.00	421,639.68	14.4	16.4	50203015	
255,494,534	2.71	0.279	0.255	0.11	11/12/2023	30/09/2021	---	ΠΡΟΝΤΕΑ (ΚΟ)	7.35	---	7.35	11/04/2024	---	---	---	---	---	223@7.15	50@7.75	---	---	---	---	---	1,877,884.82	7	7.95	35102000	
4,181,450	0.500	---	---	---	21/08/2000	05/03/2002	---	ΣΑΡΑΝΤΟΠΟΥΛΟΣ ΚΥΛ/ΜΥΛΟΙ (ΚΟ)	1.07	---	1.07	11/04/2024	---	---	---	---	---	500@0.975	1000@1.17	---	---	---	---	---	4,474.15	0.965	1.12	45102020	

Διαπραγματεύσιμα Αμοιβαία Κεφάλαια (Δ.Α.Κ.)

934,675	---	---	---	---	15/06/2016	---	ALPHA ETF FTSE Athex Large Cap	34.17	-1.40	€	34.655	11/04/2024	34.6	34.17	34.85	34.17	34.73	500@34.05	5@34.30	---	---	6,690	25	232,346.74	---	31.58	38	12003
---------	-----	-----	-----	-----	------------	-----	--------------------------------	-------	-------	---	--------	------------	------	-------	-------	-------	-------	-----------	---------	-----	-----	-------	----	------------	-----	-------	----	-------

Επιτήρηση

89,078,604	0.040	---	---	---	07/07/2010	16/01/2024	5160	FRIGOGLOSS (ΚΟ)	0.296	-2.63	€	0.304	11/04/2024	0.3	0.296	0.3	0.296	0.297	1750@0.292	7000@0.300	---	---	26,207	25	7,774.47	26,367.27	0.256	0.44	50204000		
65,326,268	0.530	---	---	---	04/07/2007	19/07/2006	4750	SATO AE (ΚΟ)	0.047	---	0.047	11/04/2024	---	---	---	---	---	---	20000@0.045	---	---	---	---	---	---	3,070.33	0.027	0.067	40202015		
13,191,620	0.620	---	---	---	04/08/2010	09/09/2002	5232	ΥΑΛCO - ΚΩΝΣΤΑΝΤΙΝΟΥ (ΚΟ)	0.18	---	0.18	11/04/2024	---	---	---	---	---	---	1500@0.185	---	---	---	---	---	---	2,374.49	0.178	0.208	40202020		
17,579,754	4.16	---	---	---	18/08/2006	02/08/2010	---	ΒΙΟΤΕΡ (ΚΟ)	0.274	-1.44	€	0.278	11/04/2024	0.274	0.274	0.274	0.274	506@0.274	4650@0.292	---	---	11,494	7	3,149.36	4,816.85	0.2	0.436	50101010			
54,654,600	0.050	---	---	---	01/07/1998	30/12/2022	5275	ΒΙΣ (ΚΟ)	0.216	---	0.216	11/04/2024	0.195	0.195	0.195	0.195	---	1800@0.216	---	2023	---	1,200	2	234.00	11,805.39	0.195	0.288	50203030			
51,754,364	0.300	---	---	---	23/12/2003	24/01/2007	5197	ΕΠΙΛΕΚΤΟΣ (ΚΟ)	0.13	---	0.13	11/04/2024	0.13	0.13	0.13	0.13	0.1329669@0.130	400@0.139	---	---	---	---	40,331	14	5,243.03	6,728.07	0.108	0.155	55101020		
15,842,391	1.51	---	---	---	15/07/2009	12/05/2000	5141	ΜΠΗΤΡΟΣ ΣΥΜΜΕΤΟΧΙΚΗ (ΚΟ)	0.545	-9.92	€	0.605	11/04/2024	0.6	0.545	0.6	0.545	0.553	---	200@0.545	---	---	3,250	5	1,798.75	8,634.10	0.46	0.755	55102010		
24,319,250	0.300	---	---	---	09/07/2002	04/07/2007	5165	ΠΡΟΟΔΕΥΤΙΚΗ (ΚΟ)	0.32	7.38	ρ	0.298	11/04/2024	0.294	0.294	0.32	0.32	0.304	3100@0.294	1364@0.320	---	---	5,400	5	1,639.60	7,782.16	0.292	0.4	50101010		
28,438,268	0.070	---	---	---	21/08/2006	24/11/1999	5253	ΣΠΥΡΟΥ ΑΓΡ. ΟΙΚ. (ΚΟ)	0.206	---	0.206	11/04/2024	0.2	0.2	0.2	0.2	0.2	3980@0.200	10000@0.206	---	---	---	---	---	100	1	20.00	5,858.28	0.175	0.252	45102010
1,011,000	1.00	---	---	---	01/07/2004	11/12/2012	5193	ΤΡΙΑ ΑΛΦΑ (ΚΟ)	7.5	---	7.5	11/04/2024	6.75	6.75	6.75	6.75	6.75	30@6.75	100@7.45	---	2022	---	85	2	573.75	7,582.50	6.65	8.95	55101020		

Κατάσταση σε Αναστολή

12,417,000	0.310	---	---	---	27/08/2019	28/08/2017	5233	MLS ΠΛΗΡΟΦΟΡΙΚΗ (ΚΟ)	0.57	---	0.57	12/05/2020	---	---	---	---	---	---	---	---	---	---	---	---	---	7,077.69	0.57	0.57	10101015	
6,330,002	0.300	---	---	---	25/06/2002	15/03/2019	5278	ΒΑΡΒΑΡΕΣΙΟΣ (ΚΟ)	0.24	---	0.24	02/05/2023	---	---	---	---	---	---	---	---	---	---	---	---	---	---	1,519.20	0.24	0.24	55101020
3,961,300	1.28	---	---	---	29/06/2004	03/08/2000	5248	ΔΟΥΡΟΣ (ΚΟ)	0.25	---	0.25	24/04/2023	---	---	---	---	---	---	---	---	---	---	---	---	---	---	990.33	0.25	0.25	40204020
7,125,216	0.650	---	---	---	01/07/2005	14/12/1999	4955	ΚΡΕΚΑ (ΚΟ)	0.28	---	0.28	06/04/2023	---	---	---	---	---	---	---	---	---	---	---	---	---	---	1,995.06	0.28	0.28	45102010
7,734,375	1.00	---	---	---	09/07/2007	07/01/2011	5277	ΛΙΒΑΝΗ ΕΚΔΟΤ. ΟΡΓ. (ΚΟ)	0.125	---	0.125	28/04/2023	---	---	---	---	---	---	---	---	---	---	---	---	---	---	966.80	0.125	0.125	40301030

**Σημειώσεις Χρεογράφων**

Κωδικός	Κείμενο σημείωσης
( )	- Προσαρμοσμένα Μερίσματα λόγω διανομής Δωρεάν μετοχών.
*	- Τελευταία προσαρμοσμένη τιμή κλεισίματος.
[1]	- Καθαρά μερίσματα.
[2]	- Στη στήλη "Ημερ. Αποκοπής τελευταίου δικαιώματος" αναφέρεται η Ημερομηνία εισαγωγής για Νέες Εταιρείες.
[3]	- Η Χρηματιστηριακή αξία αναφέρεται στο σύνολο των μετοχών
[4]	- Η κωδικοποίηση των Κλάδων Οικονομικής Δραστηριότητας του Χ.Α. παρουσιάζονται στο Παράρτημα Α
[5]	- Η Χρηματιστηριακή Αξία αναφέρεται στο σύνολο των κατηγοριών μετοχών (εφόσον έχουν εισαχθεί περισσότερες της μιας κατηγορίες) και δεν αναφέρεται σε επιμέρους κατηγορίες μετοχών μιας εταιρείας.
[6]	- P/E μεγαλύτερο του 100
[7]	- Τελευταία εικόνα του Βιβλίου Εντολών πριν το τέλος της συνεδρίασης
[8]	- Στην Αξία Συναλλαγών των Μετοχών περιλαμβάνονται όλοι οι τύποι Πακέτων
4750	- Μεταφορά στην Κατηγορία Επιτήρησης από 8/4/2011.
4955	- Μεταφορά στην Επιτήρηση από 5/4/2013.
5093	- Μεταφορά στην Κατηγορία Επιτήρησης από 8/4/2015.
5141	- Μεταφορά στην Κατηγορία Επιτήρησης από 10/05/2017.
5160	- Μεταφορά στην Κατηγορία Επιτήρησης από 15/04/2016.
5165	- Μεταφορά στην Κατηγορία Επιτήρησης από 15/02/2018.
5193	- Μεταφορά στην κατηγορία Επιτήρησης από 25/10/2018.
5197	- Μεταφορά στην κατηγορία Επιτήρησης από 07/11/2018.
5232	- Μεταφορά στην Κατηγορία Επιτήρησης από 08/04/2011.
5233	- Αναστολή διαπραγμάτευσης από 13/05/2020.
5248	- Μεταφορά στην κατηγορία Επιτήρησης από 06/09/2011.
5253	- Μεταφορά στην Επιτήρηση από 14/5/2021.
5275	- Μεταφορά στη Κατηγορία Επιτήρησης από 09/07/2020.
5277	- Αναστολή διαπραγμάτευσης από 02/05/2023.
5278	- Αναστολή διαπραγμάτευσης από 03/05/2023.

**Στοιχεία Συναλλαγών Πακέτων**

Χρεόγραφο	Όγκος πακέτου	Τιμή πακέτου	Αξία πακέτου	Ώρα έγκρισης	Σημείωση
JUMBO (ΚΟ)	11,500	26.28	302,220.00	10:30:53	20
ΜΥΤΙΛΗΝΑΙΟΣ (ΚΟ)	50,000	36.48	1,824,000.00	10:31:33	20
ΜΥΤΙΛΗΝΑΙΟΣ (ΚΟ)	25,000	36.36	909,000.00	10:34:54	20
ΜΥΤΙΛΗΝΑΙΟΣ (ΚΟ)	100,000	36.36	3,636,000.00	10:42:36	20
ΣΑΡΑΝΤΗΣ ΓΡ. (ΚΟ)	15,548	11.20	174,137.60	10:51:38	20
ΜΥΤΙΛΗΝΑΙΟΣ (ΚΟ)	20,000	36.36	727,200.00	11:28:52	20
ΜΥΤΙΛΗΝΑΙΟΣ (ΚΟ)	30,000	36.36	1,090,800.00	11:29:27	20
ΕΘΝΙΚΗ ΤΡΑΠΕΖΑ (ΚΟ)	100,000	7.45	745,400.00	12:29:30	20
ΠΕΙΡΑΙΩΣ FINANCIAL HOLD (ΚΟ)	142,765	3.90	556,783.50	14:36:02	20
ΠΕΙΡΑΙΩΣ FINANCIAL HOLD (ΚΟ)	150,000	3.90	585,000.00	14:40:16	20
JUMBO (ΚΟ)	26,493	26.11	691,732.23	14:49:32	20
ΠΕΙΡΑΙΩΣ FINANCIAL HOLD (ΚΟ)	131,781	3.90	513,945.90	14:51:57	20
TITAN CEMENT (ΚΑ)	40,000	26.25	1,050,000.00	14:56:57	20
ΣΑΡΑΝΤΗΣ ΓΡ. (ΚΟ)	60,000	11.14	668,400.00	15:17:31	20
TITAN CEMENT (ΚΑ)	30,000	26.25	787,500.00	15:19:05	20
ΔΙΕΘΝΗΣ ΑΕΡΟΛΙΜΕΝΑΣ ΑΘΗΝΩΝ(ΚΟ)	109,513	8.25	903,482.25	15:44:00	20
ΕΘΝΙΚΗ ΤΡΑΠΕΖΑ (ΚΟ)	98,355	7.40	727,827.00	15:55:31	20
JUMBO (ΚΟ)	104,215	26.01	2,710,632.15	16:07:21	20
ΕΘΝΙΚΗ ΤΡΑΠΕΖΑ (ΚΟ)	70,000	7.45	521,780.00	16:46:46	20
ΠΕΙΡΑΙΩΣ FINANCIAL HOLD (ΚΟ)	230,000	3.81	877,220.00	16:47:28	20
ΠΕΙΡΑΙΩΣ FINANCIAL HOLD (ΚΟ)	217,016	3.89	844,843.29	16:58:26	20
TITAN CEMENT (ΚΑ)	25,123	26.20	658,222.60	16:59:15	20
ΔΙΕΘΝΗΣ ΑΕΡΟΛΙΜΕΝΑΣ ΑΘΗΝΩΝ(ΚΟ)	200,000	8.25	1,650,000.00	17:01:50	20
ΕΘΝΙΚΗ ΤΡΑΠΕΖΑ (ΚΟ)	500,000	7.37	3,687,000.00	17:10:59	20
ΕΘΝΙΚΗ ΤΡΑΠΕΖΑ (ΚΟ)	108,740	7.37	801,848.76	17:11:59	20

**Σημειώσεις πακέτων**

- 9 - Μέθοδος 6-1 / Ειδική Χρέωση
- 10 - Μέθοδος 6-1 / Ειδική Χρέωση, Αυθημερόν Διακανονισμός
- 14 - Μέθοδος 6-3 / Πακέτο Αποκατάστασης, Ατελής αγορά και Πώληση
- 18 - Μέθοδος 6-2 / SPOT 1
- 19 - Μέθοδος 6-2 / SPOT 2
- 20 - Μέθοδος 6-1 και Μέθοδος 6-1 Αυθημερόν Διακανονισμός
- 21 - Άλλη Προσυμφωνημένη

## Στοιχεία Συναλλαγών Δικαιωμάτων

Ημερ. αποκοπής	Έναρξη εξάσκησης	Λήξη εξάσκησης	Λήξη διαπραγμάτευσης	Δικαιώματα	Κατωτ Τιμή	Ανωτ Τιμή	Τιμή κλεισ.	Τελευταία ζήτηση	Τελευταία προσφορά	Όγκος	Πράξεις	Αξία Συναλλαγών
02/04/2024	05/04/2024	22/04/2024	17/04/2024	INTERΓΟΥΝΤ-ΕΥΛΕΜΠΟΡΙΑ Α.Τ.Ε.Ν.Ε.	0.003	0.005	0.004	---	---	156.523	28	584.64
02/04/2024	05/04/2024	18/04/2024	15/04/2024	INTERΓΟΥΝΤ-ΕΥΛΕΜΠΟΡΙΑ Α.Τ.Ε.Ν.Ε.	---	---	---	---	---	---	---	---

## Στοιχεία Συναλλαγών Εκποιήσεων

Χρεόγραφα	Τύπος Χρεογράφου	Όγκος Συναλλαγών	Αριθμός Πράξεων	Αξία Συναλλαγών	Σημείωση
-----------	------------------	------------------	-----------------	-----------------	----------

Δεν πραγματοποιήθηκαν Εκποιήσεις Μετοχών.

## Σημειώσεις Εκποιήσεων

- Δημόσιος Ανοικτός Πλειστηριασμός
- Εκποίηση Ενσώματων Ονομαστικών Μετοχών
- Εκποίηση Αδιάθετων Κλασματικών Υπολοίπων



## Στοιχεία Ενεργητικού Διαπραγματεύσιμων Αμοιβαίων Κεφαλαίων (Δ.Α.Κ.)

	Ημερομηνία συναλλαγών	Δημιουργία / Εξαγορά	Αριθ. Μερ. (T-1)	Νέα Μερ. (T-1)	Εξαγορασθ. Μερ. (T-1)	Μερίδια (T) [1]	Αξία Ενεργητικού [2]	Καθαρή Τιμή	Μέρισμα /Μερίδιο	Ημερ. Αποκοπής
ALPHA ETF FTSE Athex Large Cap	12/04/2024	5,000	934,675	---	---	934,675	32,358,960.00	34.6205	0.62	03/07/2023

## Σημειώσεις Δ.Α.Κ.

[1] - Αριθμ. μεριδίων (T) = Αριθμ. μεριδίων (T-1) + Νεοεκδιθέντα μερίδια (T-1) - Εξαγορασθέντα μερίδια (T-1)

[2] - Περιλαμβάνονται και τα μερίδια που δημιουργήθηκαν / εξαγοράσθηκαν την ημέρα T-1.

Περιγραφή	Στοιχεία
Όνομασία Δ.Α.Κ.	ALPHA ETF FTSE Athex Large Cap
Σύμβολο Δ.Α.Κ. (GR)	ΑΔΑΚ
Σύμβολο Δ.Α.Κ. (EN)	AETF
ISIN Δ.Α.Κ.	GRF000153004
Κατηγορία Διαπραγμάτευσης	Διαπραγματεύσιμα Αμοιβαία Κεφάλαια (Δ.Α.Κ.)
Τύπος Δ.Α.Κ.	Μετοχών
Τρόπος διαχείρισης	Παθητικός
Επενδυτική Στρατηγική	Σκοπός της επενδυτικής πολιτικής του Αμοιβαίου Κεφαλαίου είναι η αναπαραγωγή της αποδόσεως του Δείκτη FTSE/X.A. Large Cap του Χρηματιστηρίου Αθηνών σε όρους Ευρώ, ακολουθώντας πλήρως και πανομοιότυπες τη σύνθεση του υποκείμενου Δείκτη.
Εκδότης	ΑΛΦΑ ASSET MANAGEMENT Α.Ε.Δ.Α.Κ.
Εταιρεία Διαχείρισης	ΑΛΦΑ ASSET MANAGEMENT Α.Ε.Δ.Α.Κ.
Ειδικοί Διαπραγματευτές	ΑΛΦΑ FINANCE Α.Χ.Ε.Π.Ε.Υ., ΕΘΝΙΚΗ ΧΡΗΜΑΤΙΣΤΗΡΙΑΚΗ Α.Χ.Ε.Π.Ε.Υ.
Θεματοφύλακας	ΑΛΦΑ ΤΡΑΠΕΖΑ Α.Ε.
Σύμβολο Δείκτη (GR)	FTSE
Σύμβολο Δείκτη (EN)	FTSE
Όνομασία Δείκτη	FTSE/X.A. Large Cap
ISIN Δείκτη	GRI99201A006
Κλάσμα Δείκτη [1]	1/100
Αρχική Τιμή Μεριδίου	21.76
Συνολικός Αριθμός Μεριδίων [2]	934,675
Ημερομηνία πρώτης Έκδοσης	14/01/2008
Ημερομηνία έναρξης Διαπραγμάτευσης	24/01/2008
Νόμισμα Διαπραγμάτευσης	ΕΥΡΩ
Νόμισμα Ενεργητικού	ΕΥΡΩ
Αρχική Αξία Ενεργητικού [3]	3,000,000.00
Αριθμ. Μεριδίων για Δημιουργία-Εξαγορά [4]	5,000
Αμοιβή Διαχείρισης	0.375

**Σημειώσεις Δ.Α.Κ.**

[1] - Το κλάσμα της τιμής του δείκτη που αποτελεί η τιμή της πρώτης έκδοσης

[2] - Ο αριθμός μεριδίων που διαπραγματεύθηκαν στο Χρηματιστήριο την ημέρα Τ

[3] - Η αξία του ενεργητικού κατά την έκδοση

[4] - Ο αριθμός μεριδίων που απαιτείται κατά τη διαδικασία δημιουργίας εξαγοράς

12/04/2023

# Ανακοινώσεις

Η.Δ.Τ.



## ΑΝΑΚΟΙΝΩΣΕΙΣ

### ΕΤΑΙΡΙΚΑ ΓΕΓΟΝΟΤΑ

#### AVE A.E.

Εισάγονται προς διαπραγμάτευση στο Χρηματιστήριο Αθηνών: α) οι 3.500.000 νέες (ΚΟ) μετοχές της εταιρίας «AVE A.E.» (GRS489003004) που προέκυψαν από την αύξηση του μετοχικού κεφαλαίου της με κεφαλαιοποίηση υφισταμένων καταβολών βασικών μετόχων της εταιρίας, και β) οι 17.142.856 νέες (ΚΟ) μετοχές που προέκυψαν από την μετατροπή ισάριθμων μη εισηγμένων προνομιούχων μετοχών της ίδιας εταιρίας. Από την ίδια ημερομηνία, το νέο σύνολο εισηγμένων μετοχών της εταιρίας που διαπραγματεύονται στο Χρηματιστήριο Αθηνών ανέρχεται σε 175.797.803 (ΚΟ) μετοχές.

### ΓΝΩΣΤΟΠΟΙΗΣΕΙΣ ΕΤΑΙΡΙΩΝ

**From:** DIMAND A.E.  
**Posted At:** 11 April 2024 17:24  
**Conversation:** Ανακοίνωση Ρυθμιζόμενης Πληροφορίας του νόμου 3556/2007  
**Posted To:** DOLAnnouncements2  
**Subject:** Ανακοίνωση Ρυθμιζόμενης Πληροφορίας του νόμου 3556/2007



Παρακαλώ δείτε συνημμένα

[Ανακοίνωση Ρυθμιζόμενης Πληροφορίας του νόμου  
3556/2007](#)

**From:** DIMAND A.E.  
**Posted At:** 11 April 2024 17:29  
**Conversation:** Ανακοίνωση Ρυθμιζόμενης Πληροφορίας του νόμου 3556/2007  
**Posted To:** DOLAnnouncements2  
**Subject:** Ανακοίνωση Ρυθμιζόμενης Πληροφορίας του νόμου 3556/2007



Παρακαλώ δείτε συνημμένα

[Ανακοίνωση Ρυθμιζόμενης Πληροφορίας του νόμου 3556/2007](#)

From: ΠΑΠΟΥΤΣΑΝΗΣ Α.Β.Ε.Ε.  
Posted At: 11 April 2024 17:40  
Conversation: Ορισμός νέας Υπεύθυνης Εσωτερικού Ελέγχου  
Posted To: DOLAnnouncements2  
  
Subject: Ορισμός νέας Υπεύθυνης Εσωτερικού Ελέγχου

-

**ΠΑΠΟΥΤΣΑΝΗΣ ΑΒΕΕ**

-

Χαλκίδα, 11/04/2024

**Ορισμός νέας Υπεύθυνης Εσωτερικού Ελέγχου**

Η ανώνυμη εταιρεία με την επωνυμία "Παπουτσάνης ΑΒΕΕ" (στο εξής "Εταιρεία") ανακοινώνει στο επενδυτικό κοινό, σύμφωνα με την κείμενη νομοθεσία, ότι η κυρία Φουντουλάκη Δήμητρα με την από 9 Απριλίου 2024 απόφαση του Διοικητικού Συμβουλίου ανέλαβε στην Εταιρεία καθήκοντα Εσωτερικής Ελέγκτριας και Υπεύθυνης Εσωτερικού Ελέγχου της Εταιρείας, σε αντικατάσταση της κ.Βαρσάνη Ελένης.

From: ΕΥΡΩΣΥΜΒΟΥΛΟΙ Α.Ε.  
Posted At: 11 April 2024 18:25  
Conversation: ΑΝΑΚΟΙΝΩΣΗ ΠΕΡΙ ΣΧΟΛΙΑΣΜΟΥ ΟΙΚΟΝΟΜΙΚΩΝ  
ΚΑΤΑΣΤΑΣΕΩΝ/ ΕΚΘΕΣΕΩΝ  
Posted To: DOLAnnouncements2  
Subject: ΑΝΑΚΟΙΝΩΣΗ ΠΕΡΙ ΣΧΟΛΙΑΣΜΟΥ ΟΙΚΟΝΟΜΙΚΩΝ  
ΚΑΤΑΣΤΑΣΕΩΝ/ ΕΚΘΕΣΕΩΝ

***Τα εντυπωσιακά βελτιωμένα αποτελέσματα, η χρηματοοικονομική θέση και οι ελεύθερες ταμειακές ροές του Ομίλου της «ΕΥΡΩΣΥΜΒΟΥΛΟΙ» για το 2023, προσδίδουν στην εισηγμένη μια συνεχιζόμενη και αναβαθμισμένη αναπτυξιακή δυναμική, η οποία υπερβαίνει και τις πλέον θετικές προβλέψεις της Διοίκησής της, καθιστώντας σαφές ότι η μεγέθυνση του Ομίλου αποκτά σαφώς μονιμότερα αλλά και ευρύτερα ποιοτικά χαρακτηριστικά.***

Σε επίπεδο αποτελεσμάτων ο κύκλος εργασιών είναι αυξημένος και σε συνδυασμό με τη συγκράτηση των λειτουργικών εξόδων, το περιθώριο EBITDA έχει βελτιωθεί σημαντικά. Σε επίπεδο ταμειακών ροών, αυτές είναι σημαντικά βελτιωμένες και οι ελεύθερες ταμειακές ροές επέτρεψαν τη σημαντική μείωση του δανεισμού. Ως αποτέλεσμα των ανωτέρω, το κυκλοφορούν ενεργητικό υπερβαίνει σχεδόν κατά το διπλάσιο τις βραχυπρόθεσμες υποχρεώσεις, ενώ η καθαρή θέση (ακόμα και μετά τη μείωση του μετοχικού κεφαλαίου της Εταιρείας κατά € 905 χιλ.) υπερβαίνει τις υποχρεώσεις.

Πιο αναλυτικά:

- Ο κύκλος εργασιών του Ομίλου «ΕΥΡΩΣΥΜΒΟΥΛΟΙ Α.Ε.» το 2023 διαμορφώθηκε σε € 5,071 εκ. έναντι € 4,724 εκ. το αντίστοιχο περσινό διάστημα, αυξημένος κατά 7,3%.
- Το γεγονός της υλοποίησης των έργων από ίδιους πόρους – αντανακλώντας την τεχνογνωσία και εξειδίκευση του Ομίλου, ταυτόχρονα με τη συγκράτηση του κόστους λειτουργίας, είχε ως αποτέλεσμα την αύξηση του περιθωρίου EBITDA του Ομίλου σε 54% έναντι 40% το 2022 και τη διαμόρφωσή του EBITDA το 2023, σε € 2,7 εκ. έναντι € 1,9 εκ. το αντίστοιχο περσινό διάστημα, αυξημένο κατά 42 %, υπερβαίνοντας σημαντικά τις προβλέψεις της Διοίκησης.
- Τα κέρδη προ φόρων του 2023, ανήλθαν στο ποσό των € 2,455 εκ., έναντι € 1,706 εκ του αντίστοιχου περσινού διαστήματος, αυξημένα κατά 44%, ενώ, ταυτόχρονα, αντιστοιχούν στο 48,5% του κύκλου εργασιών έναντι 36% το 2022. Τα κέρδη μετά από



φόρους, ανέρχονται σε € 2,091 εκ. έναντι € 1,578 εκ. το 2022, αυξημένα και αυτά 32% από τα αντίστοιχα περσινά.

- Ταυτόχρονα, ο Όμιλος πέτυχε εντυπωσιακή μείωση του συνολικού δανεισμού, ο οποίος μειώθηκε κατά € 1.789 χιλ. και ανέρχεται στα € 1.043 χιλ. (και αφορά μόνο υποχρεώσεις από μισθώσεις) έναντι € 2.833 χιλ. την 31/12/2022. Ταυτόχρονα, τα ταμειακά διαθέσιμα υπερβαίνουν τον τραπεζικό δανεισμό και, συνεπώς, ο Όμιλος έχει αρνητικό καθαρό χρέος. Αξίζει να αναφερθεί ότι, σημαντική μείωση της τάξης του 20%, έχει γίνει στα έξοδα διάθεσης και διοίκησης του Ομίλου τα οποία από € 625 χιλ. το 2022, διαμορφώθηκαν σε € 495 χιλ. το 2023.

- Αναφορικά με την καθαρή θέση της Εταιρίας αυτή ανέρχεται πλέον σε € 5,186 εκ. (μετά και από μείωση μετοχικού κεφαλαίου € 905 χιλ.) έναντι € 3,700 εκ. της παρελθούσας χρήσης αυξημένη κατά 40%, ενώ και το σύνολο των υποχρεώσεων της Εταιρίας ανέρχεται σε € 5 εκ. έναντι € 6,34 εκ. τον προηγούμενο χρόνο, μειωμένο κατά 20%.

Η ΕΥΡΩΣΥΜΒΟΥΛΟΙ έχοντας ήδη προβεί σε όλες τις απαιτούμενες διαδικαστικού χαρακτήρα ενέργειες, βρίσκεται στο τελικό στάδιο για την πώληση μέρους ή και του συνόλου του κτιρίου της γεγονός το οποίο όταν πραγματοποιηθεί θα ενισχύσει σημαντικά τα ταμειακά διαθέσιμα. Το εν λόγω κτίριο συνολικής επιφάνειας 3.365 τ.μ. είναι ένα από τα πιο εμβληματικά κτίρια γραφείων στην Ανατολική Θεσσαλονίκη, και η αξία του στα βιβλία της εταιρείας ανέρχεται σήμερα σε € 5,1 εκ. Εφόσον η πώληση υλοποιηθεί, αυτό θα έχει ως αποτέλεσμα την ανοδική αναθεώρηση του ύψους της ταμειακής ρευστότητας που μπορεί να διαθέσει ο Όμιλος για την επέκταση των δραστηριοτήτων και σε άλλους τομείς, σύμφωνα με το στρατηγικό του σχέδιο.

Σχολιάζοντας τις επιδόσεις του Ομίλου ο κ. Στάθης Ταυρίδης, Διευθύνων Σύμβουλος της Εταιρείας δήλωσε:

«Τα οικονομικά αποτελέσματα που σήμερα ανακοινώνονται, συνιστούν τη δικαίωση, τόσο της εμπιστοσύνης των Μετόχων, όσο και των προσπαθειών της Διοίκησης και των εργαζομένων του Ομίλου. Στο πλαίσιο αυτό, η Διοίκηση προέβη το 2023 στην έμπρακτη άμεση ανταμοιβή των Μετόχων, με την επιστροφή κεφαλαίου ύψους 0,06€ ανά μετοχή.

Οι ιδιαίτερα εντυπωσιακές επιδόσεις του 2023 οφείλονται στην έναρξη καινούργιων έργων που έχει αναλάβει ο Όμιλος, δείχνουν την τάση για τις επόμενες χρονικές περιόδους, καθιστώντας εμφανές ότι η μεγέθυνση του Ομίλου αποκτά σαφώς μονιμότερα χαρακτηριστικά, διαμορφώνοντας μια συνεχιζόμενη και αναβαθμισμένη αναπτυξιακή δυναμική, η οποία υπερβαίνει σημαντικά τις αρχικές εκτιμήσεις. Έτσι, σήμερα - παρά την ήδη εντυπωσιακή αύξηση των μεγεθών του - ο Όμιλος έχει ουσιαστικά «κλειδώσει» - σε υψηλά επίπεδα - το εκτιμώμενο EBITDA για την περίοδο

2024 – 2025 και αυτό χωρίς να λαμβάνεται υπόψη η επίπτωση των νέων έργων που θα εξασφαλιστούν.

Ο Όμιλος έχει σήμερα ανεκτέλεστο έργων ύψους € 3 εκ. τα οποία μαζί με τα κατακυρωμένα έργα προς υπογραφή εντός του 2024 ξεπερνούν τα € 12 εκ. €, ποσό υπερδιπλάσιο του κύκλου εργασιών του έτους 2023 και αυτό χωρίς να συνυπολογίζονται τα νέα έργα που διεκδικεί ο Όμιλος.»

Πέραν της αύξησης της οργανικής κερδοφορίας του Ομίλου από συνεχιζόμενες δραστηριότητες, αποτελεί απόλυτη στρατηγική προτεραιότητα της Διοίκησης, η επαύξηση των πηγών της λειτουργικής κερδοφορίας μέσω του μετασχηματισμού και της διαφοροποίησης των δραστηριοτήτων του Ομίλου, με έμφαση - βασιζόμενη στην ήδη ιδιαίτερα σημαντική εξειδίκευση και τεχνογνωσία του Ομίλου - στην ακόμη μεγαλύτερη εμβάθυνση και δραστηριοποίηση στον τομέα παροχής υπηρεσιών υψηλής προστιθέμενης αξίας στο χώρο της καινοτομίας και των τεχνολογιών. Η Διοίκηση συνεχίζει τις σχετικές διερευνητικές συζητήσεις και επαφές για τη στρατηγική συμμετοχή και σε άλλες, πέραν των υφιστάμενων, δραστηριοτήτων, με σκοπό την αύξηση/διαφοροποίηση του κύκλου εργασιών και του EBITDA, μέσω εξαγορών εταιρειών η / και συνεργασιών με εταιρείες υψηλής προστιθέμενης αξίας με συμπληρωματικό αντικείμενο υψηλής εξειδίκευσης.

[Σχολιασμός Οικονομικών Καταστάσεων 2023 Ευρωσύμβουλοι](#)

**From:** INTPALOT A.E.  
**Posted At:** 11 April 2024 18:45  
**Conversation:** Ανακοίνωση ρυθμιζόμενης πληροφορίας του Ν. 3556/2007:  
Γνωστοποίηση συναλλαγών  
**Posted To:** DOLAnnouncements2  
**Subject:** Ανακοίνωση ρυθμιζόμενης πληροφορίας του Ν. 3556/2007:  
Γνωστοποίηση συναλλαγών

Δείτε την  
Ανακοίνωση

[Ανακοίνωση](#)

**From:** ΔΕΗ Α.Ε.

**Posted At:** 11 April 2024 19:50

**Conversation:** Συμφωνία Στρατηγικής Συνεργασίας του Ομίλου ΔΕΗ και της MYTILINEOS Energy & Metals για ανάπτυξη χαρτοφυλακίου ενεργειακών έργων έως 2.000MW σε 4 χώρες

**Posted To:** DOLAnnouncements2

**Subject:** Συμφωνία Στρατηγικής Συνεργασίας του Ομίλου ΔΕΗ και της MYTILINEOS Energy & Metals για ανάπτυξη χαρτοφυλακίου ενεργειακών έργων έως 2.000MW σε 4 χώρες

Δείτε την  
ανακοίνωση

[Ανακοίνωση](#)

**From:** ΜΥΤΙΛΗΝΑΙΟΣ Α.Ε.

**Posted At:** 11 April 2024 19:50

**Conversation:** Συμφωνία Στρατηγικής Συνεργασίας του ομίλου ΔΕΗ και της MYTILINEOS Energy & Metals για ανάπτυξη χαρτοφυλακίου ενεργειακών έργων έως 2.000MW σε 4 χώρες

**Posted To:** DOLAnnouncements2

**Subject:** Συμφωνία Στρατηγικής Συνεργασίας του ομίλου ΔΕΗ και της MYTILINEOS Energy & Metals για ανάπτυξη χαρτοφυλακίου ενεργειακών έργων έως 2.000MW σε 4 χώρες

Δείτε παρακάτω:

[Συμφωνία Στρατηγικής Συνεργασίας του ομίλου ΔΕΗ και της MYTILINEOS Energy & Metals για ανάπτυξη χαρτοφυλακίου ενεργειακών έργων έως 2.000MW σε 4 χώρες](#)

**From:** ΔΕΗ Α.Ε.  
**Posted At:** 11 April 2024 20:00  
**Conversation:** Ανακοίνωση - Ρυθμιζόμενη πληροφορία Ν. 3556/2007  
**Posted To:** DOLAnnouncements2  
  
**Subject:** Ανακοίνωση - Ρυθμιζόμενη πληροφορία Ν. 3556/2007

Δείτε την  
ανακοίνωση

[Ανακοίνωση](#)

From: ΓΡ. ΣΑΡΑΝΤΗΣ Α.Β.Ε.Ε.  
Posted At: 12 April 2024 08:10  
Conversation: Αγορά Ιδίων Μετοχών  
Posted To: DOLAnnouncements2  
Subject: Αγορά Ιδίων Μετοχών

**Αθήνα, 12 Απριλίου 2024**

### **Ανακοίνωση Αγοράς Ιδίων Μετοχών**

Η εταιρεία ΓΡ. ΣΑΡΑΝΤΗΣ Α.Β.Ε.Ε. ανακοινώνει ότι, κατ' εφαρμογή της από 31.05.2022 σχετικής απόφασης της Τακτικής Γενικής Συνέλευσης των Μετόχων της, προέβη την 11<sup>η</sup> Απριλίου 2024 σε αγορά 9.687 ιδίων μετοχών με μέση τιμή κτήσης 11,11 ευρώ ανά μετοχή και συνολική αξία συναλλαγής 107.580,70 ευρώ.

Μετά και την προαναφερόμενη αγορά, η εταιρεία κατέχει συνολικά 1.932.456 ίδιες μετοχές, ήτοι ποσοστό 2,89% του συνόλου των μετοχών της εταιρείας.

*Η ανακοίνωση εκδίδεται σύμφωνα με το άρθρο 49 του Ν. 4548/2018 και κατ' εφαρμογή του υπ' αριθμ. 596/2014 Κανονισμού του Ευρωπαϊκού Κοινοβουλίου και Συμβουλίου και του κατ' εξουσιοδότηση Κανονισμού (ΕΕ) 2016/1052.*

[Αγορά Ιδίων Μετοχών](#)

From: ΜΟΤΟΔΥΝΑΜΙΚΗ Α.Ε.Ε.  
Posted At: 12 April 2024 08:10  
Conversation: ΑΝΑΚΟΙΝΩΣΗ ΑΠΟΚΤΗΣΗΣ ΙΔΙΩΝ ΜΕΤΟΧΩΝ  
Posted To: DOLAnnouncements2  
  
Subject: ΑΝΑΚΟΙΝΩΣΗ ΑΠΟΚΤΗΣΗΣ ΙΔΙΩΝ ΜΕΤΟΧΩΝ

Επισυνάπτεται η σχετική ανακοίνωση αναφορικά με την απόκτηση ιδίων μετοχών

[Ανακοίνωση Ιδίων Μετοχών 11.04.2024](#)



**From:** ΜΟΤΟΡ ΟΪΛ Α.Ε.  
**Posted At:** 12 April 2024 08:56  
**Conversation:** Ρυθμιζόμενη Πληροφορία: Αγορές Ιδίων Μετοχών  
(Απόφαση ΕΓΣ 11/10/2023)  
**Posted To:** DOLAnnouncements2  
  
**Subject:** Ρυθμιζόμενη Πληροφορία: Αγορές Ιδίων Μετοχών  
(Απόφαση ΕΓΣ 11/10/2023)

Η ΜΟΤΟΡ ΟΙΛ (ΕΛΛΑΣ) ΔΙΥΛΙΣΤΗΡΙΑ ΚΟΡΙΝΘΟΥ Α.Ε. ανακοινώνει ότι στις 11 Απριλίου 2024 προέβη σε αγορά 500 μετοχών της Εταιρείας συνολικής αξίας Ευρώ 13.284,00 (μέση τιμή κτήσης: Ευρώ 26,568 ανά μετοχή).

Ο συνολικός αριθμός ιδίων μετοχών που κατέχει η Εταιρεία ανέρχεται σε 2.667.918 που αντιστοιχεί σε ποσοστό 2,41% του μετοχικού της κεφαλαίου. Η μέση τιμή κτήσης των ιδίων μετοχών ανέρχεται σε Ευρώ 18,630 ανά μετοχή.

Μαρούσι, 12 Απριλίου 2024

Το Διοικητικό Συμβούλιο

From: PREMIA Α.Ε.Ε.Α.Π.  
Posted At: 12 April 2024 10:12  
Conversation: ΑΠΟΚΤΗΣΗ ΙΔΙΩΝ ΜΕΤΟΧΩΝ  
Posted To: DOLAnnouncements2  
  
Subject: ΑΠΟΚΤΗΣΗ ΙΔΙΩΝ ΜΕΤΟΧΩΝ

Δείτε το συνημμένο.

[ΑΠΟΚΤΗΣΗ ΙΔΙΩΝ  
ΜΕΤΟΧΩΝ](#)

**From:** ΤΕΡΝΑ ΕΝΕΡΓΕΙΑΚΗ Μ.Α.Ε. ΧΡΗΜΑΤ  
**Posted At:** 12 April 2024 10:20  
**Conversation:** 9η Εκτοκιστική Περίοδος ΚΟΔ 2019  
**Posted To:** DOLAnnouncements2  
  
**Subject:** 9η Εκτοκιστική Περίοδος ΚΟΔ 2019

Δείτε την  
ανακοίνωση

[Ανακοίνωση](#)

From: ΚΤΗΜΑ ΛΑΖΑΡΙΔΗ Α.Ε.  
Posted At: 12 April 2024 10:34  
Conversation: ΑΝΑΚΟΙΝΩΣΗ ΤΡΟΠΟΠΟΙΗΣΗΣ ΟΙΚΟΝΟΜΙΚΟΥ  
ΗΜΕΡΟΛΟΓΙΟΥ  
Posted To: DOLAnnouncements2  
Subject: ΑΝΑΚΟΙΝΩΣΗ ΤΡΟΠΟΠΟΙΗΣΗΣ ΟΙΚΟΝΟΜΙΚΟΥ  
ΗΜΕΡΟΛΟΓΙΟΥ

### **Τροποποίηση Οικονομικού Ημερολογίου 2024**

Η ΚΤΗΜΑ ΚΩΣΤΑ ΛΑΖΑΡΙΔΗ Α.Ε., στα πλαίσια της ορθής και έγκαιρης ενημέρωσης του επενδυτικού κοινού ανακοινώνει την τροποποίηση του Οικονομικού Ημερολογίου 2024, που αφορά την ημερομηνία Ανακοίνωσης των Οικονομικών Αποτελεσμάτων χρήσης 2023. Ως νέα ημερομηνία ορίζεται η 29 Απριλίου 2024 ημέρα Δευτέρα (πριν την έναρξη της συνεδρίασης του Χ.Α.).

Τα Οικονομικά αποτελέσματα θα είναι διαθέσιμα στην ιστοσελίδα της Εταιρείας [www.domaine-lazaridi.gr](http://www.domaine-lazaridi.gr) και στην ιστοσελίδα του Χ.Α. [www.helex.gr](http://www.helex.gr) την ίδια ημέρα.

**From:** QUEST ΣΥΜΜΕΤΟΧΩΝ Α.Ε.  
**Posted At:** 12 April 2024 10:38  
**Conversation:** Αγορά ιδίων μετοχών (10/04/2024)  
**Posted To:** DOLAnnouncements2  
  
**Subject:** Αγορά ιδίων μετοχών (10/04/2024)

Η Quest Συμμετοχών Α.Ε. γνωστοποιεί ότι σύμφωνα με το άρθρο 49 του Ν 4548/2018 και σύμφωνα με τους όρους του Κανονισμού 2273 / 2003 της Ευρωπαϊκής Επιτροπής και σε εκτέλεση της από 15/06/2022 απόφασης της Τακτικής Γενικής Συνέλευσης των Μετόχων της Εταιρείας και της από 3/1/2024 απόφασης του Διοικητικού Συμβουλίου, προέβη κατά τη διάρκεια της συνεδρίασης της 10/04/2024, μέσω της χρηματιστηριακής εταιρείας «Eurobank Equities», σε αγορά 5.832 ιδίων μετοχών με μέση τιμή κτήσης 5,53 ευρώ και συνολική αξία συναλλαγής 32.231,27 ευρώ.

Μετά και την προαναφερόμενη αγορά, η Εταιρεία κατέχει 1.200.583 ίδιες μετοχές, ποσοστό 1,1197% του συνόλου των μετοχών της Εταιρείας.

**From:** QUEST ΣΥΜΜΕΤΟΧΩΝ Α.Ε.  
**Posted At:** 12 April 2024 10:40  
**Conversation:** Αγορά ιδίων μετοχών (11/04/2024)  
**Posted To:** DOLAnnouncements2  
  
**Subject:** Αγορά ιδίων μετοχών (11/04/2024)

Η Quest Συμμετοχών Α.Ε. γνωστοποιεί ότι σύμφωνα με το άρθρο 49 του Ν 4548/2018 και σύμφωνα με τους όρους του Κανονισμού 2273 / 2003 της Ευρωπαϊκής Επιτροπής και σε εκτέλεση της από 15/06/2022 απόφασης της Τακτικής Γενικής Συνέλευσης των Μετόχων της Εταιρείας και της από 3/1/2024 απόφασης του Διοικητικού Συμβουλίου, προέβη κατά τη διάρκεια της συνεδρίασης της 11/04/2024, μέσω της χρηματιστηριακής εταιρείας «Eurobank Equities», σε αγορά 3.221 ιδίων μετοχών με μέση τιμή κτήσης 5,52 ευρώ και συνολική αξία συναλλαγής 17.768,80 ευρώ.

Μετά και την προαναφερόμενη αγορά, η Εταιρεία κατέχει 1.203.804 ίδιες μετοχές, ποσοστό 1,1227% του συνόλου των μετοχών της Εταιρείας.

**From:** ΣΙΔΜΑ ΜΕΤΑΛΛΟΥΡΓΙΚΗ ΑΕ  
**Posted At:** 12 April 2024 13:08  
**Conversation:** Ανακοίνωση αποχώρησης Επικεφαλής Εσωτερικού Ελέγχου  
**Posted To:** DOLAnnouncements2  
  
**Subject:** Ανακοίνωση αποχώρησης Επικεφαλής Εσωτερικού Ελέγχου

Η ανώνυμη εταιρία με την επωνυμία «**ΣΙΔΗΡΕΜΠΟΡΙΚΗ ΜΑΚΕΔΟΝΙΑΣ ΣΙΔΜΑ ΜΕΤΑΛΛΟΥΡΓΙΚΗ ΑΕ**» και τον διακριτικό τίτλο «**ΣΙΔΜΑ ΜΕΤΑΛΛΟΥΡΓΙΚΗ ΑΕ.**», ενημερώνει το επενδυτικό κοινό σύμφωνα με τις παραγράφους 4.1.3.1 και 4.1.3.6 του Κανονισμού του Χρηματιστηρίου Αθηνών, όπως ισχύει, σε συνδυασμό με το άρθρο 17 παρ. 1 του Κανονισμού (ΕΕ) αριθ. 596/2014 του Ευρωπαϊκού Κοινοβουλίου και του Συμβουλίου της 16ης Απριλίου 2014, ότι η Επικεφαλής Εσωτερικού Ελέγχου και Εσωτερικός Ελεγκτής της εταιρείας κ. Χριστίνα Σπύρου αποχώρησε από την εταιρεία για προσωπικούς λόγους σήμερα, 12 Απριλίου 2024.

Η εταιρία θα προβεί σε όλες τις απαραίτητες ενέργειες για την κατά το δυνατόν άμεση πρόσληψη νέου εσωτερικού ελεγκτή σύμφωνα με τις προβλέψεις του ισχύοντος νομοθετικού και κανονιστικού πλαισίου και ειδικότερα του άρθρου 15 Ν. 4706/2020, την οποία θα γνωστοποιήσει με νεότερη ανακοίνωση προς ενημέρωση του επενδυτικού κοινού.

From: ΔΑΙΟΣ ΠΛΑΣΤΙΚΑ Α.Β.Ε.Ε.  
Posted At: 12 April 2024 13:43  
Conversation: ΑΝΑΚΟΙΝΩΣΗ ΟΙΚΟΝΟΜΙΚΟΥ ΗΜΕΡΟΛΟΓΙΟΥ  
Posted To: DOLAnnouncements2  
Subject: ΑΝΑΚΟΙΝΩΣΗ ΟΙΚΟΝΟΜΙΚΟΥ ΗΜΕΡΟΛΟΓΙΟΥ

### **ΔΑΪΟΣ ΠΛΑΣΤΙΚΑ ΑΒΕΕ**

12.04.2024

ΑΝΑΚΟΙΝΩΣΗ

Η εταιρία « ΔΑΪΟΣ ΠΛΑΣΤΙΚΑ ΑΒΕΕ » , στο πλαίσιο των υποχρεώσεών της που απορρέουν από τις παραγράφους 4.1.2 και 4.1.3.15.1 του Κανονισμού του Χρηματιστηρίου Αθηνών Α.Ε., ανακοινώνει το Οικονομικό Ημερολόγιο έτους 2024, το οποίο έχει ως ακολούθως:

- Ανακοίνωση και δημοσίευση Ετήσιας Οικονομικής Έκθεσης της χρήσης 1/1/2023 – 31/12/2023 στις ιστοσελίδες της Εταιρίας ([www.daiosplastics.com](http://www.daiosplastics.com)) και του Χρηματιστηρίου Αθηνών ([www.athexgroup.gr](http://www.athexgroup.gr)) : Δευτέρα 29 Απριλίου 2024.
- Ετήσια Τακτική Γενική Συνέλευση των Μετόχων : Δευτέρα 10 Ιουνίου 2024.

Η εταιρία « ΔΑΪΟΣ ΠΛΑΣΤΙΚΑ ΑΒΕΕ » διατηρεί το δικαίωμα να μεταβάλει τις παραπάνω ημερομηνίες, αφού ενημερώσει έγκαιρα το επενδυτικό κοινό με τροποποίηση του παρόντος.



Η Εταιρία δεν προτίθεται να διανείμει μέρισμα για την οικονομική χρήση του 2023.

From: PROFILE A.E.B.E.  
Posted At: 12 April 2024 13:50  
Conversation: Ημερομηνία δημοσίευσης των ετησίων  
Χρηματοοικονομικών Καταστάσεων Χρήσης 2023  
Posted To: DOLAnnouncements2  
Subject: Ημερομηνία δημοσίευσης των ετησίων  
Χρηματοοικονομικών Καταστάσεων Χρήσης 2023

Η «PROFILE Ανώνυμος Εμπορική και Βιομηχανική Εταιρεία Πληροφορικής» («Εταιρεία») ενημερώνει το Επενδυτικό Κοινό ότι η ανακοίνωση και δημοσίευση των Ετησίων Χρηματοοικονομικών Καταστάσεων (εταιρικών και ενοποιημένων) της χρήσεως 2023 (1.1.2023-31.12.2023) τόσο στην ιστοσελίδα της Εταιρείας ([www.profilesw.com](http://www.profilesw.com)) όσο και του Χρηματιστηρίου Αθηνών ([www.athexgroup.gr](http://www.athexgroup.gr)) θα γίνει την Παρασκευή 12 Απριλίου 2024, μετά το κλείσιμο της Συνεδρίασης του Χρηματιστηρίου Αθηνών.

**From:** CPLP SHIPPING HOLDINGS PLC  
**Posted At:** 12 April 2024 14:50  
**Conversation:** Πέμπτη Περίοδος Εκτοκισμού Κοινού Ομολογιακού Δανείου (CPLPB1)  
**Posted To:** DOLAnnouncements2  
**Subject:** Πέμπτη Περίοδος Εκτοκισμού Κοινού Ομολογιακού Δανείου (CPLPB1)

Δείτε την  
ανακοίνωση.

[Ανακοίνωση](#)

**From:** INTERΓΟΥΝΤ-ΞΥΛΕΜΠΟΡΙΑ Α.Τ.Ε.Ν.Ε.  
**Posted At:** 12 April 2024 15:09  
**Conversation:** ΑΝΑΚΟΙΝΩΣΗ ΓΙΑ ΤΗΝ ΠΑΡΑΤΑΣΗ ΠΕΡΙΟΔΟΥ  
ΔΙΑΠΡΑΓΜΑΤΕΥΣΗΣ ΚΑΙ ΑΣΚΗΣΗΣ ΔΙΚΑΙΩΜΑΤΩΝ  
ΠΡΟΤΙΜΗΣΗΣ  
**Posted To:** DOLAnnouncements2  
**Subject:** ΑΝΑΚΟΙΝΩΣΗ ΓΙΑ ΤΗΝ ΠΑΡΑΤΑΣΗ ΠΕΡΙΟΔΟΥ  
ΔΙΑΠΡΑΓΜΑΤΕΥΣΗΣ ΚΑΙ ΑΣΚΗΣΗΣ ΔΙΚΑΙΩΜΑΤΩΝ  
ΠΡΟΤΙΜΗΣΗΣ

**INTERΓΟΥΝΤ - ΞΥΛΕΜΠΟΡΙΑ ΑΝΩΝΥΜΗ ΤΕΧΝΙΚΗ ΕΜΠΟΡΟΒΙΟΜΗΧΑΝΙΚΗ  
ΝΑΥΤΙΛΙΑΚΗ ΕΤΑΙΡΕΙΑ**

**ΑΝΑΚΟΙΝΩΣΗ ΓΙΑ ΑΛΛΑΓΕΣ ΣΤΗ ΔΙΑΔΙΚΑΣΙΑ ΤΗΣ ΑΥΞΗΣΗΣ ΜΕΤΟΧΙΚΟΥ ΚΕΦΑΛΑΙΟΥ  
ΤΗΣ ΕΤΑΙΡΕΙΑΣ - ΠΑΡΑΤΑΣΗ ΠΕΡΙΟΔΟΥ ΔΙΑΠΡΑΓΜΑΤΕΥΣΗΣ ΚΑΙ ΑΣΚΗΣΗΣ  
ΔΙΚΑΙΩΜΑΤΩΝ ΠΡΟΤΙΜΗΣΗΣ**

Η INTERΓΟΥΝΤ - ΞΥΛΕΜΠΟΡΙΑ ΑΝΩΝΥΜΗ ΤΕΧΝΙΚΗ ΕΜΠΟΡΟΒΙΟΜΗΧΑΝΙΚΗ  
ΝΑΥΤΙΛΙΑΚΗ ΕΤΑΙΡΕΙΑ (η «Εταιρεία»), σε συνέχεια των από 27-03-2024 ανακοινώσεων  
της, γνωστοποιεί προς το επενδυτικό κοινό τα ακόλουθα:

**Α.** Με βάση την από 20.03.2024 απόφαση του Διοικητικού Συμβουλίου της Εταιρείας, σύμφωνα με τις διατάξεις του άρθρου 24 παρ. 1(β) του Ν. 4548/2018, δυνάμει της εξουσίας που του παρασχέθηκε με την από 16.07.2021 απόφαση της Τακτικής Γενικής Συνέλευσης των κατόχων κοινών μετοχών της Εταιρείας και την από 23.07.2021 απόφαση της Επαναληπτικής Γενικής Συνέλευσης των κατόχων προνομιούχων μετοχών της Εταιρείας, το Διοικητικό Συμβούλιο, αποφάσισε, την αύξηση του μετοχικού κεφαλαίου της Εταιρείας κατά το ποσό των € 1.244.673,40, με καταβολή μετρητών και δικαίωμα προτίμησης υπέρ των παλαιών μετόχων της Εταιρείας, με την έκδοση (α) 11.595.970 νέων, κοινών, ονομαστικών, μετά δικαιώματος ψήφου μετοχών, ονομαστικής αξίας € 0,10 η καθεμία, με Τιμή Διάθεσης € 0,27 ανά Κοινή Μετοχή, και (β) 850.764 νέων, προνομιούχων, ονομαστικών, άνευ δικαιώματος ψήφου μετοχών, ονομαστικής αξίας € 0,10 η καθεμία, με Τιμή Διάθεσης € 0,27 ανά Προνομιούχα Μετοχή (οι «Νέες Μετοχές»), με δυνατότητα μερικής κάλυψης, σύμφωνα με το άρθρο

28 παρ. 1 του Ν. 4548/2018 (η «Αύξηση»). Στο πλαίσιο της Αύξησης παρασχέθηκε (πέραν του δικαιώματος προτίμησης) δικαίωμα προεγγραφής στα πρόσωπα που άσκησαν πλήρως τα δικαιώματα προτίμησης που κατείχαν για την απόκτηση επιπλέον νέων μετοχών που τυχόν θα παραμείνουν αδιάθετες για την απόκτηση από κάθε ασκήσαντα αδιάθετων μετοχών που δε θα υπερβαίνουν σε αριθμό το 100% των νέων μετοχών της ίδιας κατηγορίας που προκύπτουν από τα ασκηθέντα δικαιώματα προτίμησης του ασκήσαντα αυτού.

Από την 27.03.2024 η Εταιρεία έθεσε στη διάθεση του επενδυτικού κοινού το εγκριθέν από την Επιτροπή Κεφαλαιαγοράς στις 27.03.2024 ενημερωτικό δελτίο (το «Ενημερωτικό Δελτίο») για τη δημόσια προσφορά στην Ελλάδα και την εισαγωγή προς διαπραγμάτευση στην Κύρια Αγορά της Ρυθμιζόμενης Αγοράς Αξιογράφων του Χρηματιστηρίου Αθηνών (το «Χ.Α.») των Νέων Μετοχών.

**Β.** Δεδομένου ότι επίκειται τη Δευτέρα, 15 Απριλίου 2024 η δημοσίευση των ετήσιων οικονομικών καταστάσεων της Εταιρείας της περιόδου 01.01.2023 – 31.12.2023, λόγω της οποίας σύμφωνα με το άρθρο 23 του Κανονισμού (ΕΕ) 2017/1129, ως ισχύει, η Εταιρεία θα πρέπει να δημοσιεύσει, κατόπιν έγκρισης από την Επιτροπή Κεφαλαιαγοράς, συμπλήρωμα στο Ενημερωτικό Δελτίο της Αύξησης (το «Συμπλήρωμα») και να παράσχει δικαίωμα υπαναχώρησης στους επενδυτές που ήδη άσκησαν δικαιώματα προτίμησης (και δικαιώματα προεγγραφής) στην Αύξηση, έχοντας ως γνώμονα την προστασία του επενδυτικού κοινού, την ασφάλεια των συναλλαγών και το συμφέρον της Εταιρείας ως εκδότριας, το Διοικητικό Συμβούλιο αποφάσισε την παράταση της περιόδου άσκησης του δικαιώματος προτίμησης και του δικαιώματος προεγγραφής στην Αύξηση έως την και την 22.04.2024 (τελευταία ημέρα άσκησης), ενώ η περίοδος διαπραγμάτευσης του δικαιώματος προτίμησης παρατάθηκε έως και την 17.04.2024 (τελευταία ημέρα διαπραγμάτευσης).

Το Διοικητικό Συμβούλιο της Εταιρείας θα κρατά ενήμερο το επενδυτικό κοινό για κάθε περαιτέρω εξέλιξη, συμπεριλαμβανομένης της έγκρισης από την Επιτροπή Κεφαλαιαγοράς και δημοσίευσης του Συμπληρώματος.

[ΑΝΑΚΟΙΝΩΣΗ ΓΙΑ ΤΗΝ ΠΑΡΑΤΑΣΗ ΠΕΡΙΟΔΟΥ ΔΙΑΠΡΑΓΜΑΤΕΥΣΗΣ ΚΑΙ ΑΣΚΗΣΗΣ ΔΙΚΑΙΩΜΑΤΩΝ ΠΡΟΤΙΜΗΣΗΣ](#)

**From:** INTERΓΟΥΝΤ-ΞΥΛΕΜΠΟΡΙΑ Α.Τ.Ε.Ν.Ε.  
**Posted At:** 12 April 2024 15:11  
**Conversation:** ΤΡΟΠΟΠΟΙΗΣΗ ΟΙΚΟΝΟΜΙΚΟΥ ΗΜΕΡΟΛΟΓΙΟΥ  
**Posted To:** DOLAnnouncements2  
  
**Subject:** ΤΡΟΠΟΠΟΙΗΣΗ ΟΙΚΟΝΟΜΙΚΟΥ ΗΜΕΡΟΛΟΓΙΟΥ

**“INTERΓΟΥΝΤ – ΞΥΛΕΜΠΟΡΙΑ Α.Τ.Ε.Ν.Ε.”**

**ΑΡ.Μ.Α.Ε. 13709/06/Β/86/148**

### **ΤΡΟΠΟΠΟΙΗΣΗ ΟΙΚΟΝΟΜΙΚΟΥ ΗΜΕΡΟΛΟΓΙΟΥ**

Η INTERΓΟΥΝΤ ΞΥΛΕΜΠΟΡΙΑ ΑΤΕΝΕ (“Εταιρεία”), σε συνέχεια της από 21.03.2024 ανακοίνωσής της, προβαίνει σε τροποποίηση του Οικονομικού Ημερολογίου έτους 2024 ως εξής :

- Ημερομηνία ανακοίνωσης και δημοσίευσης των ετήσιων συνοπτικών οικονομικών στοιχείων χρήσης 2023 (1.1.2023 – 31.12.2023) που συνετάγησαν βάσει των ΔΛΠ/ΔΠΧΠ: Δευτέρα 15 Απριλίου 2024.
- Ημερομηνία Ετήσιας Τακτικής Γενικής Συνέλευσης των Μετόχων : Πέμπτη 20 Ιουνίου 2024.
- Ημερομηνία ανακοίνωσης και δημοσίευσης Οικονομικής Έκθεσης 1<sup>ου</sup> Εξαμήνου 2024: Δευτέρα 30 Σεπτεμβρίου 2024.

Η Εταιρεία διατηρεί το δικαίωμα να μεταβάλει τις παραπάνω ημερομηνίες, αφού ενημερώσει έγκαιρα το επενδυτικό κοινό με τροποποίηση του παρόντος, σύμφωνα με τα οριζόμενα στον Κανονισμό του Χρηματιστηρίου Αθηνών.

Ελευσίνα 12 Απριλίου 2024

**From:** ALPHA REAL ESTATE SERVICES

**Posted At:** 12 April 2024 15:43

**Conversation:** ΑΝΑΚΟΙΝΩΣΗ ΑΛΛΩΝ ΣΗΜΑΝΤΙΚΩΝ ΓΕΓΟΝΟΤΩΝ (ΔΕΝ ΠΡΟΒΛΕΠΟΝΤΑΙ ΣΕ ΑΛΛΕΣ ΚΑΤΗΓΟΡΙΕΣ)

**Posted To:** DOLAnnouncements2

**Subject:** ΑΝΑΚΟΙΝΩΣΗ ΑΛΛΩΝ ΣΗΜΑΝΤΙΚΩΝ ΓΕΓΟΝΟΤΩΝ (ΔΕΝ ΠΡΟΒΛΕΠΟΝΤΑΙ ΣΕ ΑΛΛΕΣ ΚΑΤΗΓΟΡΙΕΣ)

Δείτε την  
ανακοίνωση.

[ΑΝΑΚΟΙΝΩΣΗ](#)

**Ομολογιακά Δάνεια Επιχειρήσεων – Οργανωμένη Αγορά (Μη Μετατρέψιμα)**

Πλήθος Εισηγμένων Ομολογίων	Ονομαστική αξία	Τιμή έκδοσης	Σημερινό επιτόκιο	Ημερ. λήξης	Διάρκεια (έτη)	Σημείωση	Τοκομερίδιο		Μον. Διαπρα.	Ομόλογα Επιχειρήσεων	Δεδ. Τόκος	Αποδ. Λήξη	Κατωτ Τιμή	Ανωτ Τιμή	Τιμή κλειστ. Προηγ.	Κλείσιμο-ημ/νία	Όγκος	Αξία Συναλλαγών	Τελευταία εντολή					
							Κοινό	Προτιμησιακό											Τιμή	Αγορ./ Πώλ.	Ημερομηνία	λαχ έτους	Μεγ έτους	
130,000	1,000.00	1,000.00	6.00	27/02/2029	5	---	1	---	1	INTRALOT Α.Ε. (Μη μετατρέψιμο)	8.1667	5.7240	100.9000	101.3500	100.9000	101.3500	11/04/2024	39,000	39,755.10	100.5000	A	12/04/2024	99.6000	101.9000
320,000	1,000.00	1,000.00	3.40	21/07/2027	7	---	8	---	1	LAMDA DEVELOPMENT Α.Ε. (Μη μετατρέψιμο)	8.0278	4.3890	95.5000	95.5000	95.5000	95.2620	11/04/2024	4,000	3,852.11	94.6100	A	12/04/2024	92.0000	97.1500
200,000	1,000.00	1,000.00	2.10	27/10/2027	7	---	7	---	1	Ο.Π.Α.Π. Α.Ε. (Μη Μετατρέψιμο)	10.0333	3.6970	94.0000	95.0000	94.0714	94.2040	11/04/2024	299,000	284,244.97	93.5100	A	12/04/2024	90.5800	95.0000
200,000	1,000.00	1,000.00	1.90	23/03/2028	7	---	7	---	1	ΜΟΤΟΡ ΟΪΛ ΔΙΥΛΙΣΤΗΡΙΑ ΚΟΡΙΝΘΟΥ ΑΕ (Μη μετατρέψιμο)	1.1083	3.9960	91.9550	92.1800	91.9550	92.1800	11/04/2024	23,000	21,186.39	91.9550	A	12/04/2024	90.5000	92.7000
100,000	1,000.00	1,000.00	2.95	11/02/2027	5	---	5	---	1	SAFE BULKERS PARTICIPATIONS PLC (Μη μετατρέψιμο)	5.2444	3.9710	96.7000	96.7000	96.7000	96.7980	10/04/2024	1,000	972.24	95.0000	A	12/04/2024	93.3364	97.0000
230,000	1,000.00	1,000.00	4.70	12/07/2029	7	---	4	---	1	LAMDA DEVELOPMENT Α.Ε. (Μη μετατρέψιμο)	12.4028	4.3380	99.6000	99.9999	99.9989	99.9000	11/04/2024	52,000	52,536.28	99.6000	A	12/04/2024	98.3500	101.2000
100,000	1,000.00	1,000.00	4.40	26/07/2029	7	---	4	---	1	CPLP SHIPPING HOLDINGS PLC (Μη μετατρέψιμο)	9.9000	4.4080	97.3000	98.4999	98.4999	98.5260	11/04/2024	25,000	24,664.61	97.1012	A	12/04/2024	95.0948	100.2438
199,375	1,000.00	1,000.00	3.60	12/03/2026	7	---	11	---	1	ΑΕΡΟΠΟΡΙΑ ΑΙΓΑΙΟΥ Α.Ε. (Μη μετατρέψιμο)	3.5000	3.9480	98.0500	98.0500	98.0500	98.1000	11/04/2024	10,000	9,840.00	98.0000	A	12/04/2024	96.7110	99.3000
150,000	1,000.00	1,000.00	2.60	22/10/2026	7	---	9	---	1	ΤΕΡΝΑ ΕΝΕΡΓΕΙΑΚΗ Μ.Α.Ε.Χ. (Μη μετατρέψιμο)	12.7111	4.7080	93.9001	93.9200	93.9074	93.9160	11/04/2024	30,000	28,553.55	93.9600	A	12/04/2024	92.8293	95.7989
500,000	1,000.00	1,000.00	2.75	03/07/2027	7	---	8	---	1	ΓΕΚ ΤΕΡΝΑ Α.Ε. (Μη μετατρέψιμο)	7.9444	4.9300	92.3999	92.4000	92.3999	92.3230	11/04/2024	15,000	13,979.15	92.2001	A	12/04/2024	91.6000	94.0000
200,000	1,000.00	1,000.00	4.25	23/01/2029	5	---	1	---	1	AUTOHELLAS Α.Τ.Ε.Ε. (Μη μετατρέψιμο)	9.9167	4.1980	100.0000	100.0615	100.0500	100.0620	11/04/2024	13,000	13,131.03	100.0500	A	12/04/2024	97.5000	101.0000
175,000	1,000.00	1,000.00	3.40	26/07/2024	5	---	10	---	1	ΑΤΤΙΚΑ Α.Ε. ΣΥΜΜΕΤΟΧΩΝ (Μη μετατρέψιμο)	7.6500	4.5650	99.4001	99.5000	99.4511	99.4000	11/04/2024	47,000	47,101.57	99.4000	A	12/04/2024	98.5000	99.5000
100,000	1,000.00	1,000.00	2.70	25/05/2026	5	---	6	---	1	COSTAMARE PARTICIPATIONS PLC (Μη μετατρέψιμο)	10.5750	4.7070	---	---	---	95.3610	11/04/2024	---	---	95.0000	A	12/04/2024	94.2567	97.0000
300,000	1,000.00	1,000.00	2.30	20/07/2028	7	---	6	---	1	ΠΡΟΝΤΕΑ ΑΕΕΑΠ (Μη μετατρέψιμο)	5.4306	4.7090	90.2500	90.4000	90.2500	90.0070	11/04/2024	12,000	10,910.17	90.0000	A	12/04/2024	86.1234	92.3500
150,000	1,000.00	1,000.00	2.65	22/10/2026	5	---	5	---	1	CPLP SHIPPING HOLDINGS PLC (Μη μετατρέψιμο)	12.9556	5.1340	93.6000	93.6000	93.6000	93.5660	11/04/2024	3,000	2,846.87	93.8200	A	12/04/2024	93.0000	95.0000
250,000	1,000.00	1,000.00	2.45	16/11/2028	7	---	5	---	1	ΕΒΑΛΧΑΛΚΟΡ Α.Ε. (Μη μετατρέψιμο)	10.3444	4.2120	92.0000	92.1500	92.1500	92.1000	11/04/2024	45,000	41,909.50	92.1000	A	12/04/2024	88.4206	93.3000
120,000	1,000.00	1,000.00	2.65	06/12/2028	7	---	5	---	1	ΝΟΒΑΛ ΠΡΟΠΕΡΤΥ ΑΕΕΑΠ (Μη μετατρέψιμο)	9.7167	4.3940	92.0000	92.5999	92.1000	92.0260	11/04/2024	15,000	13,958.75	92.0000	A	12/04/2024	88.5000	93.1999
300,000	1,000.00	1,000.00	2.30	14/12/2028	7	---	5	---	1	ΓΕΚ ΤΕΡΝΑ Α.Ε. (Μη μετατρέψιμο)	7.9222	5.1420	88.1000	88.1000	88.1000	88.6030	11/04/2024	4,000	3,555.69	88.6000	A	12/04/2024	85.0000	90.9000

**Σημειώσεις Εταιρικών Ομολόγων**

Ο Όγκος Συναλλαγών υπολογίζεται ως (Τεμάχια) \* (Ονομαστική Τιμή). Η Αξία Συναλλαγών υπολογίζεται ως (Τεμάχια) \* (Ονομαστική Τιμή) \* (Τιμή %) + (Δεδουλευμένοι Τόκοι).

Οι τιμές συναλλαγών των ομολόγων υπολογίζονται ως ποσοστό επί τοις εκατό (%) της ονομαστικής τους τιμής.

Όλα τα ομόλογα έχουν Ονομαστική Αξία εκπεφρασμένη σε Ευρώ (εκτός εάν σημειώνεται διαφορετικά).



**Ομολογιακά Δάνεια Επιχειρήσεων – Οργανωμένη Αγορά (Μη Μετατρέψιμα)**

Πλήθος Εισηγμένων Ομολογιών	Ονομαστική αξία	Τιμή έκδοσης	Σημερινό επιτόκιο	Ημερ. λήξης	Διάρκεια (έτη)	Σημείωση	Τοκομερίδιο		Μον. Διασπ.	Ομόλογα Επιχειρήσεων	Δεδ. Τόκς	Αποδ. Λήξη	Κατωτ Τιμή	Ανωτ Τιμή	Τιμή κλεισ. Προηγ.	Κλείσιμο-ημ/νία	Όγκος	Αξία Συναλλαγών	Τελευταία εντολή					
							Κοινό	Προτιμησιακό											Τιμή	Αγορ./ Πώλ.	Ημερομηνία	λαχ έτους	Μεγ έτους	
100,000	1,000.00	1,000.00	2.80	25/01/2027	5	---	5	---	1	PREMIA A.E. (Μη μετατρέψιμο)	6.3778	5.3050	---	---	---	93.0200	11/04/2024	---	---	93.0501	A	12/04/2024	90.9974	97.8048
500,000	1,000.00	1,000.00	4.00	10/07/2030	7	---	2	---	1	ΜΥΤΙΛΗΝΑΙΟΣ Α.Ε. (Μη μετατρέψιμο)	10.7778	4.0820	98.6000	99.0770	98.9532	98.9240	11/04/2024	315,000	315,159.25	98.9000	A	12/04/2024	98.3001	100.6000
120,000	1,000.00	1,000.00	3.95	04/04/2025	7	---	13	---	1	ΓΕΚ ΤΕΡΝΑ Α.Ε. (Μη μετατρέψιμο)	1.3167	3.7720	99.3000	99.3000	99.3000	99.3000	11/04/2024	25,000	24,857.92	99.0000	A	12/04/2024	98.6000	99.8000
100,000	1,000.00	1,000.00	5.50	15/12/2028	5	---	1	---	1	IDEAL HOLDINGS A.E. (Μη μετατρέψιμο)	18.7917	4.7750	102.2000	103.0000	102.4700	103.4280	11/04/2024	6,000	6,260.95	102.5000	A	12/04/2024	100.6502	103.9490

**Σημειώσεις Εταιρικών Ομολόγων**

Ο Όγκος Συναλλαγών υπολογίζεται ως (Τεμάχια) \* (Ονομαστική Τιμή). Η Αξία Συναλλαγών υπολογίζεται ως (Τεμάχια) \* (Ονομαστική Τιμή) \* (Τιμή %) + (Δεδουλευμένοι Τόκοι).

Οι τιμές συναλλαγών των ομολόγων υπολογίζονται ως ποσοστό επί τοις εκατό (%) της ονομαστικής τους τιμής.

Όλα τα ομόλογα έχουν Ονομαστική Αξία εκπεφρασμένη σε Ευρώ (εκτός εάν σημειώνεται διαφορετικά).

**Ομόλογα Ελληνικού Δημοσίου**

Πλήθος Εισηγμ. Ομολογιών	Ονομ. αξία	Σημερινό επιτόκιο	Υπολογισμός Δεδουλευμένων	Ημερ/νία Λήξης [1]	Διάρκεια (έτη)	Σημείωση	Ημερομηνία Πληρ.	Αξία τρέχοντος	Μον. Διασπ.	Ομόλογα Ελληνικού Δημοσίου	Κατωτ Τιμή	Ανωτ Τιμή	Τιμή κλεισ.	Προηγ. Κλείσιμο-ημ/νία	Όγκος	Αξία Συναλλαγών	Τελευταία εντολή Αγορ./ Πώλ. Ημερομηνία
4,500,000	1,000.00	1.88	Πργμ/Πργμ	04/02/2035	15	---	04/02	1.88	1	ΟΕΔ-ΣΤΘ-040235-15X-1,875-1,000	---	---	---	---	---	---	---
6,000,000	1,000.00	0.75	Πργμ/Πργμ	18/06/2031	10	---	18/06	0.75	1	ΟΕΔ-ΣΤΘ-180631-10X-0,750-1,000	---	---	---	---	---	---	---
3,600,000	1,000.00	3.88	Πργμ/Πργμ	15/06/2028	5	---	15/06	3.88	1	ΟΕΔ-ΣΤΘ-150628-05X-3,875-1,000	---	---	---	---	---	---	---
5,962,747,327	1.00	3.75	Πργμ/Πργμ	30/01/2028	10	--- /02 - 01/02 - 31/	30/01	3.75	1	ΟΕΔ-ΣΤΘ-300128-10X-3,750-1,00	---	---	---	85.4610 13/07/2018	---	---	1.0000 A 28/11/2018
7,067,309,386	1.00	3.90	Πργμ/Πργμ	30/01/2033	15	--- /02 - 01/02 - 31/	30/01	3.90	1	ΟΕΔ-ΣΤΘ-300133-15X-3,900-1,00	---	---	---	78.6730 13/07/2018	---	---	1.0000 A 28/11/2018
5,622,848,349	1.00	4.00	Πργμ/Πργμ	30/01/2037	19	--- /02 - 01/02 - 31/	30/01	4.00	1	ΟΕΔ-ΣΤΘ-300137-19X-4,000-1,00	---	---	---	77.0370 13/07/2018	---	---	1.0000 A 28/11/2018
5,476,770,669	1.00	4.20	Πργμ/Πργμ	30/01/2042	24	--- /02 - 01/02 - 31/	30/01	4.20	1	ΟΕΔ-ΣΤΘ-300142-24X-4,200-1,00	---	---	---	77.7640 13/07/2018	---	---	1.0000 A 28/11/2018
4,000,000	1,000.00	3.38	Πργμ/Πργμ	15/06/2034	10	---	15/06	3.38	1	ΟΕΔ-ΣΤΘ-150634-10X-3,375-1,000	---	---	---	---	---	---	---
40,248,141	1.00	4.30	Πργμ/Πργμ	24/02/2025	13	---	24/02	4.30	1	ΟΕΔ-ΣΤΘ-240225-13X-2,000-1,00	---	---	---	10.0000 22/06/2015	---	---	---
59,586,043	1.00	4.30	Πργμ/Πργμ	24/02/2026	14	---	24/02	4.30	1	ΟΕΔ-ΣΤΘ-240226-14X-2,000-1,00	---	---	---	10.0000 22/06/2015	---	---	---
41,118,344	1.00	4.30	Πργμ/Πργμ	24/02/2027	15	---	24/02	4.30	1	ΟΕΔ-ΣΤΘ-240227-15X-2,000-1,00	---	---	---	10.0000 22/06/2015	---	---	---
45,137,734	1.00	4.30	Πργμ/Πργμ	24/02/2028	16	---	24/02	4.30	1	ΟΕΔ-ΣΤΘ-240228-16X-2,000-1,00	---	---	---	10.0000 22/06/2015	---	---	---
61,768,888	1.00	4.30	Πργμ/Πργμ	24/02/2029	17	---	24/02	4.30	1	ΟΕΔ-ΣΤΘ-240229-17X-2,000-1,00	---	---	---	10.0000 22/06/2015	---	---	---
54,567,744	1.00	4.30	Πργμ/Πργμ	24/02/2030	18	---	24/02	4.30	1	ΟΕΔ-ΣΤΘ-240230-18X-2,000-1,00	---	---	---	10.0000 22/06/2015	---	---	---
37,541,515	1.00	4.30	Πργμ/Πργμ	24/02/2031	19	---	24/02	4.30	1	ΟΕΔ-ΣΤΘ-240231-19X-2,000-1,00	---	---	---	10.0000 22/06/2015	---	---	---
37,558,317	1.00	4.30	Πργμ/Πργμ	24/02/2032	20	---	24/02	4.30	1	ΟΕΔ-ΣΤΘ-240232-20X-2,000-1,00	---	---	---	10.0000 22/06/2015	---	---	---
37,473,732	1.00	4.30	Πργμ/Πργμ	24/02/2033	21	---	24/02	4.30	1	ΟΕΔ-ΣΤΘ-240233-21X-2,000-1,00	---	---	---	10.0000 22/06/2015	---	---	---
33,888,293	1.00	4.30	Πργμ/Πργμ	24/02/2034	22	---	24/02	4.30	1	ΟΕΔ-ΣΤΘ-240234-22X-2,000-1,00	---	---	---	10.0000 22/06/2015	---	---	---
35,177,800	1.00	4.30	Πργμ/Πργμ	24/02/2035	23	---	24/02	4.30	1	ΟΕΔ-ΣΤΘ-240235-23X-2,000-1,00	---	---	---	10.0000 22/06/2015	---	---	---
35,547,268	1.00	4.30	Πργμ/Πργμ	24/02/2036	24	---	24/02	4.30	1	ΟΕΔ-ΣΤΘ-240236-24X-2,000-1,00	---	---	---	10.0000 22/06/2015	---	---	---
40,246,306	1.00	4.30	Πργμ/Πργμ	24/02/2037	25	---	24/02	4.30	1	ΟΕΔ-ΣΤΘ-240237-25X-2,000-1,00	---	---	---	10.0000 22/06/2015	---	---	---
37,643,952	1.00	4.30	Πργμ/Πργμ	24/02/2038	26	---	24/02	4.30	1	ΟΕΔ-ΣΤΘ-240238-26X-2,000-1,00	---	---	---	10.0000 22/06/2015	---	---	---
36,977,100	1.00	4.30	Πργμ/Πργμ	24/02/2039	27	---	24/02	4.30	1	ΟΕΔ-ΣΤΘ-240239-27X-2,000-1,00	---	---	---	10.0000 22/06/2015	---	---	---
41,615,000	1.00	4.30	Πργμ/Πργμ	24/02/2040	28	---	24/02	4.30	1	ΟΕΔ-ΣΤΘ-240240-28X-2,000-1,00	---	---	---	10.0000 22/06/2015	---	---	---
42,227,208	1.00	4.30	Πργμ/Πργμ	24/02/2041	29	---	24/02	4.30	1	ΟΕΔ-ΣΤΘ-240241-29X-2,000-1,00	---	---	---	10.0000 22/06/2015	---	---	---
68,288,487	1.00	4.30	Πργμ/Πργμ	24/02/2042	30	---	24/02	4.30	1	ΟΕΔ-ΣΤΘ-240242-30X-2,000-1,00	---	---	---	10.0000 22/06/2015	---	---	---
4,000,000	1,000.00	3.88	Πργμ/Πργμ	12/03/2029	10	---	12/03	3.88	1	ΟΕΔ-ΣΤΘ-120329-10X-3,875-1,000	---	---	---	---	---	100.0000	A 15/10/2019
4,500,000	1,000.00	0.00	Πργμ/Πργμ	12/02/2026	5	---	12/02	0.00	1	ΟΕΔ-ΣΤΘ-120226-05X-0,000-1,000	---	---	---	---	---	---	---
2,209,163	1,000.00	3.38	Πργμ/Πργμ	15/02/2025	7	---	15/02	3.38	1	ΟΕΔ-ΣΤΘ-150225-07X-3,375-1,000	---	---	---	---	---	---	---
964,000	1,000.00	3.25	Πργμ/Πργμ	20/03/2025	6	---	20/03	3.25	1	ΟΕΔ-ΣΤΘ-200325-06X-3,250-1,000	---	---	---	---	---	---	---
2,100,000	1,000.00	3.55	Πργμ/Πργμ	20/03/2026	7	---	20/03	3.55	1	ΟΕΔ-ΣΤΘ-200326-07X-3,550-1,000	---	---	---	---	---	---	---
5,500,000	1,000.00	1.50	Πργμ/Πργμ	18/06/2030	10	---	18/06	1.50	1	ΟΕΔ-ΣΤΘ-180630-10X-1,500-1,000	---	---	---	---	---	---	---
3,500,000	1,000.00	4.38	Πργμ/Πργμ	18/07/2038	15	---	18/07	4.38	1	ΟΕΔ-ΣΤΘ-180738-15X-4,375-1,000	---	---	---	---	---	---	---
40,000	1,000.00	4.67	FLR Πργμ/360	18/09/2024	1	---	18/09 - 19/03	---	1	ΟΕΔ-ΚΥΜ-180924-01X-4,670-1,000	---	---	---	---	---	---	---

**Σημειώσεις Ομολόγων Ελλ. Δημοσίου**

Ο Όγκος Συναλλαγών υπολογίζεται ως (Τεμάχια) \* (Ονομαστική Τιμή). Η Αξία Συναλλαγών υπολογίζεται ως (Τεμάχια) \* (Ονομαστική Τιμή) \* (Τιμή %) + (Δεδουλευμένοι Τόκοι)

Η Αξία του τρέχοντος τοκομεριδίου για τις εκδόσεις Ονομαστικής Αξίας 0,01 ευρώ, αναφέρεται σε Ονομαστική Αξία 100 ευρώ.

FLR (= Floating Interest Rate) Ομόλογο Μεταβλητού Επιτοκίου.

[1] - Η Ημερομηνία Λήξης της τοκοφόρου περιόδου και η Ημερομηνία Πληρωμής του τοκομεριδίου.

**Ομόλογα Ελληνικού Δημοσίου**

Πλήθος Εισηγμ. Ομολογιών	Ονομ. αξία	Σημερινό επιτόκιο	Υπολογισμός Δεδουλευμένων	Ημερ/νία Λήξης [1]	Διάρκεια (έτη)	Σημείωση	Ημερομηνία Πληρ.	Αξία τρέχοντος	Μον. Διαπρ.	Ομόλογα Ελληνικού Δημοσίου	Κατωτ Τιμή	Ανωτ Τιμή	Τιμή κλεισ.	Προηγ. Κλείσιμο-ημ/νία	Όγκος	Αξία Συναλλαγών	Τελευταία εντολή Αγορ./ Πώλ. Ημερομηνία
5,364,250	1,000.00	3.25	Πργμ/Πργμ	20/03/2050	30	---	20/03	3.25	1	ΟΕΔ-ΣΤΘ-200350-30Χ-3,250-1,000	---	---	---	---	---	---	---
3,924,361	1,000.00	2.00	Πργμ/Πργμ	22/04/2027	7	---	22/04	2.00	1	ΟΕΔ-ΣΤΘ-220427-07Χ-2,000-1,000	---	---	---	---	---	---	99.9000 A 22/04/2020
2,500,000	1,000.00	1.88	Πργμ/Πργμ	23/07/2026	7	---	23/07	1.88	1	ΟΕΔ-ΣΤΘ-230726-07Χ-1,875-1,000	---	---	---	---	---	---	---
4,900,000	1,000.00	4.25	Πργμ/Πργμ	15/06/2033	10	---	15/06	4.25	1	ΟΕΔ-ΣΤΘ-150633-10Χ-4,250-1,000	---	---	---	---	---	---	---
3,500,000	1,000.00	1.88	Πργμ/Πργμ	24/01/2052	30	---	24/01	1.88	1	ΟΕΔ-ΣΤΘ-240152-30Χ-1,875-1,000	---	---	---	---	---	---	---
3,700,000	1,000.00	1.75	Πργμ/Πργμ	18/06/2032	10	---	18/06	1.75	1	ΟΕΔ-ΣΤΘ-180632-10Χ-1,750-1,000	---	---	---	---	---	---	---
2,200,000	1,000.00	1.13	FLR Πργμ/360	15/12/2027	5	---	- 15/12 - 15/03 -	---	1	ΟΕΔ-ΚΥΜ-151227-05Χ-1,130-1,000	---	---	---	---	---	---	102.1600 A 30/12/2022

**Σημειώσεις Ομολόγων Ελλ. Δημοσίου**

Ο Όγκος Συναλλαγών υπολογίζεται ως (Τεμάχια) \* (Ονομαστική Τιμή). Η Αξία Συναλλαγών υπολογίζεται ως (Τεμάχια) \* (Ονομαστική Τιμή) \* (Τιμή %) + (Δεδουλευμένοι Τόκοι)

Η Αξία του τρέχοντος τοκομεριδίου για τις εκδόσεις Ονομαστικής Αξίας 0,01 ευρώ, αναφέρεται σε Ονομαστική Αξία 100 ευρώ.

FLR (= Floating Interest Rate) Ομόλογο Μεταβλητού Επιτοκίου.

[1] - Η Ημερομηνία Λήξης της τοκοφόρου περιόδου και η Ημερομηνία Πληρωμής του τοκομεριδίου.



## Ημερήσιο Δελτίο Τιμών

Έτος: 145 Αύξων Αριθμός Συνεδρίασης: 70

Ενότητα 5: Ομόλογα Ελληνικού Δημοσίου Διαπραγματεύσιμα με τη Μέθοδο Εκφώνησης - Αντιφώνησης

Παρασκευή, 12 Απριλίου, 2024

Ομόλογα σε Κυκλοφορία	Νόμισμα / Ελάχιστη διαπραγ.	Ημερομηνία Πληρ.	Αξία τρέχοντος τοκομεριδίου	Σημείωση	Τοκομερίδιο	Μονάδα διαπίσης	Ημερ/νία Έκδοσης	Διάρκεια (έτη)	Σημερινό επιτόκιο	Υ.Δ.Τ σε ημέρες	Ομόλογα	Τελευταία τιμή προηγ.	Τελευτ. Τιμή	Εκφ. τοις μετρητοίς (€) Αγορ. / Πώλ Ημερομηνία	Συναλλαγές σε τμχ	Ελάχιστο ζωής	Μέγιστο ζωής		
0	GBP / 10	01/12	0.25	---	67	1	01/12/1928	100	2.5	360	Ε.Κ.Τ.Ε.	---	---	---	---	---	---		
103,746	GBP / 10	01/12	0.25	---	65	1	01/12/1930	98	2.5	360	Ε.Κ.Τ.Ε. σειρά	2.27	05/02/1996	2.27	Π	05/02/1996	---	2.27	2.27

## Νομικών Προσώπων και Εταιρειών σε Συνάλλαγμα και Ευρο

## Σημειώσεις Ομολόγων Ελλ. Δημοσίου

Υ.Δ.Τ: Υπολογισμός Δεδουλευμένων Τόκων.

FLR (= Floating Interest Rate) Ομόλογο Μεταβλητού Επιτοκίου.

Η ελάχιστη διαπραγματεύσιμη Ονομαστική Αξία για όλους τους Άυλους Τίτλους του Δημοσίου είναι τα 100 Ευρώ.

(μφρ-0)

**Πίνακας Μελών Χρηματιστηρίου Αθηνών και Μελών ΕΤ.ΕΚ.**

Επωνυμία	Διεύθυνση	Τηλέφωνο	Φαξ	Αγορά Μετοχών			Αγορά Παραγώγων		Μέλη ΕΤ.ΕΚ.	
				Μέλος Αγοράς	Μέλος εξ Αποστάσεως	Ειδικός Διαπρήτης	Διαπρήτης	Ειδικός Διαπρήτης	Γενικό Εκκαθιστικό	Άμεσο Εκκαθιστικό
AEONIC SECURITIES C.I.F. P.L.C.	ΛΑΪΟΥ 6, ΓΡ. 301B, ANNA COURT ,	35725337600		a						
ARGUS STOCKBROKERS LTD	25 ΛΕΩΦΟΡΟΣ ΔΗΜΟΣΘΕΝΗ ΣΕΒΕΡΗ 25 ,	0035722717000		a	a		a			
ATHLOS CAPITAL INVESTMENT SERVICES LTD	17 STASINOU AVENUE,BEDIZIA TOWER, 6TH & 7TH FL. ,	35722110777			a					
ATLANTIC SECURITIES LTD	ΠΡΟΔΡΟΜΟΥ 37 37,	0035722445400		a	a					
ΑΧΟΝ ΧΡΗΜΑΤΙΣΤΗΡΙΑΚΗ Α.Ε.Π.Ε.Υ.	ΣΤΑΔΙΟΥ 48 48, ΑΘΗΝΑ	2103363800		a			a			
ΒΕΤΑ ΧΡΗΜΑΤΙΣΤΗΡΙΑΚΗ Α.Ε.Π.Ε.Υ.	Λ.ΑΛΕΞΑΝΔΡΑΣ 29 29 , ΑΘΗΝΑ	210 6478900		a		a	a			a
BNP PARIBAS S.A.	ΛΑΜΨΑΚΟΥ 2 , ΑΘΗΝΑ	2107468525							a	
BOFA SECURITIES EUROPE SA	51 RUE LA BOÏTIE ,	+33 153655555		a	a					
CAPITAL AXEPEY	ΜΗΤΡΟΠΟΛΕΩΣ 58 58, ΑΘΗΝΑ	2103369700		a			a			
CITIGROUP GLOBAL MARKETS EUROPE AG	REUTERWEG 16 16,	+49 691366-0		a	a					
CITIGROUP GLOBAL MARKETS LIMITED	33 CANADA SQUARE -CANARY WHARF 1,	+44 02079864000		a						
CREDIT SUISSE BANK (EUROPE), S.A.	CALLE AYALA 42, 3A PLANTA-B MADRID ,	+34917916000		a						
CREDIT SUISSE SECURITIES (EUROPE) LIMITED	ONE CABOT SQUARE 1 , LONDON	+44 2078888888		a						
DEUTSCHE BANK AG	GREAT WINCHESTER STREET 1 , LONDON	+44 20 754 54209	00441133361437		a					
EUROBANK EQUITIES ΜΟΝΟΠΡΟΣΩΠΗ Α.Ε.Π.Ε.Υ.	ΦΙΛΕΛΛΗΝΩΝ 10 & ΞΕΝΟΦΩΝΤΟΣ 13 , ΑΘΗΝΑ	2103720425		a		a	a			a
EUROCORP Α.Ε.Π.Ε.Υ.	ΠΛ.ΦΙΛΙΚΗΣ ΕΤΑΙΡΕΙΑΣ 14 14, ΑΘΗΝΑ	2107263600		a			a			a
EUROTRUST ΧΡΗΜΑΤΙΣΤΗΡΙΑΚΗ Α.Ε.Π.Ε.Υ.	ΣΕΒΑΣΤΟΥΠΟΛΕΩΣ 113 113, ΑΘΗΝΑ	2103363100		a						
EUROXX ΧΡΗΜΑΤΙΣΤΗΡΙΑΚΗ Α.Ε.Π.Ε.Υ.	ΠΑΛΛΑΙΟΛΟΓΟΥ 7, ΧΑΛΑΝΔΡΙ	+30 2106879400	210-6879401	a		a	a			a
	ΠΑΛΛΑΙΟΛΟΓΟΥ 7, ΧΑΛΑΝΔΡΙ	(210)-6879400	(210)-6879401							
FREEDOM FINANCE EUROPE LTD	ΧΡΙΣΤΑΚΗ ΚΡΑΝΟΥ 20 ,	035725257786		a	a					
GLOBAL CAPITAL SECURITIES & FINANCIAL SERVICES LTD	Λ.ΑΡΧΙΕΠΙΣΚΟΠΟΥ ΜΑΚΑΡΙΟΥ Γ50 50,	00357227110710		a	a					
GREENPOST TRADING EUROPE LTD	ΚΙΜΟΝΟΣ 3, ACROPOLIS MANSIONS, 2ND FLOOR, FLAT/OFFICE 202 ,	035722521389		a	a	a				
HSBC CONTINENTAL EUROPE	Λ.ΜΕΣΣΟΓΕΙΩΝ 109-111 109-111,	2106960000							a	
INDEX ΧΡΗΜΑΤΙΣΤΗΡΙΑΚΗ Α.Ε.Π.Ε.Υ.	ΔΡΑΓΑΤΣΑΝΙΟΥ 6 6, ΑΘΗΝΑ	2103213920		a						
LAIKI FINANCIAL SERVICES LTD	ΛΕΩΦ. ΒΥΡΩΝΟΣ 26, ΛΕΥΚΩΣΙΑ ΚΥΠΡΟΥ	357 22367367	357 22718567		a					
MEGA EQUITY SECURITIES & FINANCIAL SERVICES PUBLIC LTD	ΛΕΩΦ.ΓΡΙΒΑ ΔΙΓΕΝΗ 42-44 42-44,	0035722711711		a	a		a			
MERIT ΧΡΗΜΑΤΙΣΤΗΡΙΑΚΗ Α.Ε.Π.Ε.Υ.	ΣΟΦΟΚΛΕΟΥΣ 5 5, ΑΘΗΝΑ	2141008814		a		a	a			a
MERRILL LYNCH INTERNATIONAL	2 KING EDWARD STREET 2 , LONDON	+44 20276281000		a						
NUNTIUS ΧΡΗΜΑΤΙΣΤΗΡΙΑΚΗ Μον. Α.Ε.Π.Ε.Υ.	ΔΡΑΓΑΤΣΑΝΙΟΥ 6 6, ΑΘΗΝΑ	2103350599		a						
ONE PLUS CAPITAL LIMITED	75 PRODRΟΜΟΥ AVENUE NICOSIA 1307 ,	35722873760		a	a					
PROCHOICE CHRIMATISTIRIAKI LTD	ΛΕΩΦ.ΣΠΥΡΟΥ ΚΥΠΡΙΑΝΟΥ 57, ΑΚΙΝΗΤΑ Φ 57,	035724661192		a	a					
SHARELINK SECURITIES & FINANCIAL SERVICES LTD	HOUSE-ΘΕΟΤΟΚΗ 6 ΜΕΓΑΡΟ ΕΛΛΗΝΑ 6 ,	+357 22554200		a			a			

**Πίνακας Μελών Χρηματιστηρίου Αθηνών και Μελών ΕΤ.ΕΚ.**

Επωνυμία	Διεύθυνση	Τηλέφωνο	Φαξ	Αγορά Μετοχών			Αγορά Παραγώγων		Μέλη ΕΤ.ΕΚ.	
				Μέλος Αγοράς	Μέλος εξ Αποστάσεως	Ειδικός Διαπρήτης	Διαπρήτης	Ειδικός Διαπρήτης	Γενικό Εκκαθιστικό	Άμεσο Εκκαθιστικό
SOCIETE GENERALE S.A.	17 COURS VALMY, CEDEX ,	+157290504		a	a		a			
SOLIDUS SECURITIES A.E.Π.Ε.Υ.	ΛΟΥΙΖΗΣ ΡΙΑΝΚΟΥΡ 64 64, ΑΘΗΝΑ	2106900600		a			a			a
THE CYPRUS INVESTMENT & SECURITIES CORPORATION LTD	1 AG. PROKOPIΟΥ & POSIDONOS 1ST FLOOR 154,	0035722121700		a	a					
UBS EUROPE SE	OPERNTURM, BOCKENHEIMER LANDSTRASSE 2-4 ,	496921790		a	a					
UBS LIMITED	FINSBURY AVENUE 1 , LONDON	+44 2075687135			a					
VIGOR FINANCE A.E.Π.Ε.Υ.	ΨΥΧΑΡΗ 14 , ΝΕΟ ΨΥΧΙΚΟ	2106718400		a			a			
A. ΣΑΡΡΗΣ ΧΡΗΜΑΤΙΣΤΗΡΙΑΚΗ Α.Ε.Π.Ε.Υ	ΔΡΑΓΑΤΣΑΝΙΟΥ 6 6, ΑΘΗΝΑ	2103367700		a						
ΑΛΦΑ FINANCE ΜΟΝΟΠΡΟΣΩΠΗ ΑΕΠΕΥ	ΠΑΝΕΠΙΣΤΗΜΙΟΥ 45 5, ΑΘΗΝΑ	2103677400		a		a	a	a		a
ΑΛΦΑ ΤΡΑΠΕΖΑ ΑΝΩΝΥΜΗ ΕΤΑΙΡΙΑ	ΣΤΑΔΙΟΥ 40 , ΑΘΗΝΑ	2103260000							a	
Γ. Α. ΠΕΡΒΑΝΑΣ ΧΡΗΜΑΤΙΣΤΗΡΙΑΚΗ Α.Ε.Π.Ε.Υ	ΣΟΦΟΚΛΕΟΥΣ 7-9 7-9, ΑΘΗΝΑ	2103727200		a						
ΕΘΝΙΚΗ ΤΡΑΠΕΖΑ ΤΗΣ ΕΛΛΑΔΟΣ Α.Ε.	ΑΙΟΛΟΥ 86, ΑΘΗΝΑ	(210)-3341000	(210)-3228187	a		a	a		a	
	ΑΚΑΔΗΜΙΑΣ 68, ΑΘΗΝΑ	(210)-3328817	(210)-3328678							
ΕΘΝΙΚΗ ΧΡΗΜΑΤΙΣΤΗΡΙΑΚΗ ΜΟΝΟΠΡΟΣΩΠΗ ΑΕΠΕΥ	ΛΕΩΦΟΡΟΣ ΑΘΗΝΩΝ 128-132 & ΙΦΙΓΕΝΙΑΣ 66, ΑΘΗΝΑ	2103328784		a		a	a	a		
ΕΛΛΗΝΙΚΗ ΤΡΑΠΕΖΑ (ΕΠΕΝΔΥΣΕΙΣ) ΛΤΔ	ΛΕΩΦ.ΚΥΡΙΑΚΟΥ ΜΑΤΣΗ 31 - ΤΘ 24747 , ΛΕΥΚΩΣΙΑ ΚΥΠΡΟΥ	+357 22500100	357 22500110		a					
ΕΛΛΗΝΟΑΜΕΡΙΚΑΝΙΚΗ ΧΡΗΜΑΤΙΣΤΗΡΙΑΚΗ ΑΕΠΕΥ	ΑΝΔΡΕΑ ΠΑΠΑΝΔΡΕΟΥ 27 27, ΜΑΡΟΥΣΙ	2103311100		a		a	a			a
I. Χ. ΜΑΥΡΙΚΗΣ ΧΡΗΜΑΤΙΣΤΗΡΙΑΚΗ Α.Ε.Π.Ε.Υ	ΣΟΦΟΚΛΕΟΥΣ 5 5, ΑΘΗΝΑ	2103216730		a						
ΚΑΠΠΑ ΧΡΗΜΑΤΙΣΤΗΡΙΑΚΗ Α.Ε.Π.Ε.Υ.	ΒΑΛΛΑΩΡΙΤΟΥ 15 15, ΑΘΗΝΑ	2103678600		a			a			
ΚΑΡΑΜΑΝΩΦ ΧΡΗΜΑΤΙΣΤΗΡΙΑΚΗ Α.Ε.Π.Ε.Υ.	ΠΛ.ΑΓ.ΘΕΟΔΩΡΩΝ 2 2, ΑΘΗΝΑ	2103212947		a						
ΚΥΚΛΟΣ ΧΡΗΜΑΤΙΣΤΗΡΙΑΚΗ Α.Ε.Π.Ε.Υ.	ΧΑΡΙΛΑΟΥ ΤΡΙΚΟΥΠΗ 6-8-10 39, ΑΘΗΝΑ	2103364300		a			a			
ΛΕΩΝ ΔΕΠΟΛΑΣ ΧΡΗΜΑΤΙΣΤΗΡΙΑΚΗ Α.Ε.Π.Ε.Υ.	ΧΡΗΣΤΟΥ ΛΑΔΑ 1 1, ΑΘΗΝΑ	2103213276 -28		a		a	a			
N. ΧΡΥΣΟΧΟΙΔΗΣ ΧΡΗΜΑΤΙΣΤΗΡΙΑΚΗ Α.Ε.Π.Ε.Υ	ΣΟΦΟΚΛΕΟΥΣ 7-9 7-9, ΑΘΗΝΑ	2103213913		a			a			a
ΠΑΓΚΡΗΤΙΑ ΤΡΑΠΕΖΑ ΑΝΩΝΥΜΗ ΕΤΑΙΡΕΙΑ	ΙΚΑΡΟΥ 5 ,	2810338746							a	
ΠΑΝΤΕΛΑΚΗΣ ΧΡΗΜΑΤΙΣΤΗΡΙΑΚΗ Α.Ε.Π.Ε.Υ	ΕΘΝΙΚΗΣ ΑΝΤΙΣΤΑΣΕΩΣ 57, ΚΤΙΡΙΟ Β 57, ΧΑΛΑΝΔΡΙ	2106965000		a		a	a	a		
ΠΕΙΡΑΙΩΣ ΜΟΝΟΠΡΟΣΩΠΗ Α.Ε.Π.Ε.Υ.	ΣΤΑΔΙΟΥ 10 10, ΑΘΗΝΑ	2103354100		a		a	a	a		a
ΣΤ. ΕΜ. ΛΑΥΡΕΝΤΑΚΗΣ ΧΡΗΜΑΤΙΣΤΗΡΙΑΚΗ Α.Ε.Π.Ε.Υ.	ΣΟΦΟΚΛΕΟΥΣ 7-9 7-9, ΑΘΗΝΑ	2103213336		a			a			
ΤΡΑΠΕΖΑ EUROBANK ΑΕ	ΟΘΩΝΟΣ 8 , ΑΘΗΝΑ	2144043907							a	
ΤΡΑΠΕΖΑ ΟΡΤΙΜΑ BANK Α.Ε.	ΑΙΓΙΑΛΕΙΑΣ 32 & ΠΑΡΑΔΕΙΣΟΥ , ΜΑΡΟΥΣΙ	210 8173000		a		a	a	a	a	
ΤΡΑΠΕΖΑ ΠΕΙΡΑΙΩΣ ΑΝΩΝΥΜΟΣ ΕΤΑΙΡΕΙΑ	ΑΜΕΡΙΚΗΣ 4 , ΑΘΗΝΑ	2103335000		a			a		a	

## Πίνακας Μετοχών Υπό Ειδική Διαπραγμάτευση

Χρέγραφα	Κατηγορία Διαπραγμάτευσης
Ειδικός Διαπραγματευτής	Εναρξη Ειδικής Διαπραγμάτευσης
<b>MLS ΠΛΗΡΟΦΟΡΙΚΗ (ΚΟ)</b>	<b>Κατάσταση σε Αναστολή</b>
ΠΕΙΡΑΙΩΣ ΜΟΝΟΠΡΟΣΩΠΗ Α.Ε.Π.Ε.Υ.	01/08/2019
<b>ALPHA ETF FTSE Athex Large Cap</b>	<b>Διαπραγματεύσιμα Αμοιβαία Κεφάλαια (Δ.Α.Κ.)</b>
ΑΛΦΑ FINANCE ΜΟΝΟΠΡΟΣΩΠΗ ΑΕΠΕΥ	02/01/1900
ΕΘΝΙΚΗ ΧΡΗΜΑΤΙΣΤΗΡΙΑΚΗ ΜΟΝΟΠΡΟΣΩΠΗ ΑΕΠΕΥ	02/01/1900
<b>ALPHA TRUST ΣΥΜΜΕΤΟΧΩΝ (ΚΟ)</b>	<b>Κύρια Αγορά</b>
EUROBANK EQUITIES ΜΟΝΟΠΡΟΣΩΠΗ Α.Ε.Π.Ε.Υ.	06/02/2023
ΛΕΩΝ ΔΕΠΟΛΑΣ ΧΡΗΜΑΤΙΣΤΗΡΙΑΚΗ Α.Ε.Π.Ε.Υ.	04/01/2021
<b>ALPHA ΥΠΗΡΕΣΙΩΝ ΣΥΜΜ (ΚΟ)</b>	<b>Κύρια Αγορά</b>
EUROBANK EQUITIES ΜΟΝΟΠΡΟΣΩΠΗ Α.Ε.Π.Ε.Υ.	22/10/2006
GREENPOST TRADING EUROPE LTD	12/06/2023
MERIT ΧΡΗΜΑΤΙΣΤΗΡΙΑΚΗ Α.Ε.Π.Ε.Υ.	03/09/2012
ΑΛΦΑ FINANCE ΜΟΝΟΠΡΟΣΩΠΗ ΑΕΠΕΥ	29/02/2016
ΕΘΝΙΚΗ ΧΡΗΜΑΤΙΣΤΗΡΙΑΚΗ ΜΟΝΟΠΡΟΣΩΠΗ ΑΕΠΕΥ	02/01/1900
ΕΛΛΗΝΟΑΜΕΡΙΚΑΝΙΚΗ ΧΡΗΜΑΤΙΣΤΗΡΙΑΚΗ ΑΕΠΕΥ	25/07/2014
ΛΕΩΝ ΔΕΠΟΛΑΣ ΧΡΗΜΑΤΙΣΤΗΡΙΑΚΗ Α.Ε.Π.Ε.Υ.	04/01/2016
ΠΕΙΡΑΙΩΣ ΜΟΝΟΠΡΟΣΩΠΗ Α.Ε.Π.Ε.Υ.	28/05/2009
<b>ΑΤΤΙΚΑ BANK Α.Τ.Ε. (ΚΟ)</b>	<b>Κύρια Αγορά</b>
EUROXX ΧΡΗΜΑΤΙΣΤΗΡΙΑΚΗ Α.Ε.Π.Ε.Υ.	22/01/2016
<b>AUSTRIACARD (ΚΑ)</b>	<b>Κύρια Αγορά</b>
ΒΕΤΑ ΧΡΗΜΑΤΙΣΤΗΡΙΑΚΗ Α.Ε.Π.Ε.Υ.	23/03/2023
EUROBANK EQUITIES ΜΟΝΟΠΡΟΣΩΠΗ Α.Ε.Π.Ε.Υ.	15/05/2023
<b>AUTOHELLAS (ΚΟ)</b>	<b>Κύρια Αγορά</b>
EUROXX ΧΡΗΜΑΤΙΣΤΗΡΙΑΚΗ Α.Ε.Π.Ε.Υ.	02/07/2018
ΑΛΦΑ FINANCE ΜΟΝΟΠΡΟΣΩΠΗ ΑΕΠΕΥ	01/07/2019
<b>AVE (ΚΟ)</b>	<b>Κύρια Αγορά</b>
EUROXX ΧΡΗΜΑΤΙΣΤΗΡΙΑΚΗ Α.Ε.Π.Ε.Υ.	05/06/2020
<b>BRIQ PROPERTIES (ΚΟ)</b>	<b>Κύρια Αγορά</b>
EUROBANK EQUITIES ΜΟΝΟΠΡΟΣΩΠΗ Α.Ε.Π.Ε.Υ.	09/09/2019
ΛΕΩΝ ΔΕΠΟΛΑΣ ΧΡΗΜΑΤΙΣΤΗΡΙΑΚΗ Α.Ε.Π.Ε.Υ.	22/02/2021
ΠΕΙΡΑΙΩΣ ΜΟΝΟΠΡΟΣΩΠΗ Α.Ε.Π.Ε.Υ.	05/02/2024
<b>CENERGY HOLDINGS (ΚΑ)</b>	<b>Κύρια Αγορά</b>
EUROBANK EQUITIES ΜΟΝΟΠΡΟΣΩΠΗ Α.Ε.Π.Ε.Υ.	02/01/2016
ΑΛΦΑ FINANCE ΜΟΝΟΠΡΟΣΩΠΗ ΑΕΠΕΥ	02/01/2016
ΠΑΝΤΕΛΑΚΗΣ ΧΡΗΜΑΤΙΣΤΗΡΙΑΚΗ Α.Ε.Π.Ε.Υ.	27/12/2022
ΤΡΑΠΕΖΑ ΟΡΤΙΜΑ BANK Α.Ε.	14/03/2022
<b>CNL CAPITAL (ΚΟ)</b>	<b>Κύρια Αγορά</b>
MERIT ΧΡΗΜΑΤΙΣΤΗΡΙΑΚΗ Α.Ε.Π.Ε.Υ.	01/10/2018
<b>COCA-COLA HBC AG (ΚΟ)</b>	<b>Κύρια Αγορά</b>
ΒΕΤΑ ΧΡΗΜΑΤΙΣΤΗΡΙΑΚΗ Α.Ε.Π.Ε.Υ.	08/03/2021
ΕΘΝΙΚΗ ΧΡΗΜΑΤΙΣΤΗΡΙΑΚΗ ΜΟΝΟΠΡΟΣΩΠΗ ΑΕΠΕΥ	02/01/1900
ΠΕΙΡΑΙΩΣ ΜΟΝΟΠΡΟΣΩΠΗ Α.Ε.Π.Ε.Υ.	04/05/2015
<b>DIMAND (ΚΟ)</b>	<b>Κύρια Αγορά</b>
EUROBANK EQUITIES ΜΟΝΟΠΡΟΣΩΠΗ Α.Ε.Π.Ε.Υ.	08/08/2022
ΑΛΦΑ FINANCE ΜΟΝΟΠΡΟΣΩΠΗ ΑΕΠΕΥ	08/08/2022
ΠΑΝΤΕΛΑΚΗΣ ΧΡΗΜΑΤΙΣΤΗΡΙΑΚΗ Α.Ε.Π.Ε.Υ.	15/05/2023
<b>EUROBANK HOLDINGS (ΚΟ)</b>	<b>Κύρια Αγορά</b>
EUROBANK EQUITIES ΜΟΝΟΠΡΟΣΩΠΗ Α.Ε.Π.Ε.Υ.	01/06/2012
GREENPOST TRADING EUROPE LTD	12/06/2023
MERIT ΧΡΗΜΑΤΙΣΤΗΡΙΑΚΗ Α.Ε.Π.Ε.Υ.	06/11/2017
ΑΛΦΑ FINANCE ΜΟΝΟΠΡΟΣΩΠΗ ΑΕΠΕΥ	09/01/2006
ΕΘΝΙΚΗ ΧΡΗΜΑΤΙΣΤΗΡΙΑΚΗ ΜΟΝΟΠΡΟΣΩΠΗ ΑΕΠΕΥ	02/01/1900
ΕΛΛΗΝΟΑΜΕΡΙΚΑΝΙΚΗ ΧΡΗΜΑΤΙΣΤΗΡΙΑΚΗ ΑΕΠΕΥ	25/07/2014
ΛΕΩΝ ΔΕΠΟΛΑΣ ΧΡΗΜΑΤΙΣΤΗΡΙΑΚΗ Α.Ε.Π.Ε.Υ.	30/11/2018
ΠΕΙΡΑΙΩΣ ΜΟΝΟΠΡΟΣΩΠΗ Α.Ε.Π.Ε.Υ.	28/09/2009
<b>FOURLIS ΣΥΜΜΕΤΟΧΩΝ (ΚΟ)</b>	<b>Κύρια Αγορά</b>
EUROBANK EQUITIES ΜΟΝΟΠΡΟΣΩΠΗ Α.Ε.Π.Ε.Υ.	01/12/2016
ΠΕΙΡΑΙΩΣ ΜΟΝΟΠΡΟΣΩΠΗ Α.Ε.Π.Ε.Υ.	06/03/2017
<b>HELLENIQ ENERGY (ΚΟ)</b>	<b>Κύρια Αγορά</b>
EUROBANK EQUITIES ΜΟΝΟΠΡΟΣΩΠΗ Α.Ε.Π.Ε.Υ.	01/11/2023
ΑΛΦΑ FINANCE ΜΟΝΟΠΡΟΣΩΠΗ ΑΕΠΕΥ	07/11/2023
ΕΛΛΗΝΟΑΜΕΡΙΚΑΝΙΚΗ ΧΡΗΜΑΤΙΣΤΗΡΙΑΚΗ ΑΕΠΕΥ	14/09/2015
ΠΕΙΡΑΙΩΣ ΜΟΝΟΠΡΟΣΩΠΗ Α.Ε.Π.Ε.Υ.	20/03/2017
<b>IDEAL HOLDINGS (ΚΟ)</b>	<b>Κύρια Αγορά</b>
EUROBANK EQUITIES ΜΟΝΟΠΡΟΣΩΠΗ Α.Ε.Π.Ε.Υ.	07/06/2021
ΠΕΙΡΑΙΩΣ ΜΟΝΟΠΡΟΣΩΠΗ Α.Ε.Π.Ε.Υ.	07/06/2021
<b>INTERCONTINENTAL (ΚΟ)</b>	<b>Κύρια Αγορά</b>
ΛΕΩΝ ΔΕΠΟΛΑΣ ΧΡΗΜΑΤΙΣΤΗΡΙΑΚΗ Α.Ε.Π.Ε.Υ.	03/06/2019



## Πίνακας Μετοχών Υπό Ειδική Διαπραγμάτευση

Χρεόγραφο	Κατηγορία Διαπραγμάτευσης
Ειδικός Διαπραγματευτής	Έναρξη Ειδικής Διαπραγμάτευσης
<b>INTRAKAT (ΚΟ)</b>	<b>Κύρια Αγορά</b>
ΒΕΤΑ ΧΡΗΜΑΤΙΣΤΗΡΙΑΚΗ Α.Ε.Π.Ε.Υ.	04/10/2021
ΠΑΝΤΕΛΑΚΗΣ ΧΡΗΜΑΤΙΣΤΗΡΙΑΚΗ Α.Ε.Π.Ε.Υ.	10/10/2022
<b>JUMBO (ΚΟ)</b>	<b>Κύρια Αγορά</b>
ΒΕΤΑ ΧΡΗΜΑΤΙΣΤΗΡΙΑΚΗ Α.Ε.Π.Ε.Υ.	01/02/2021
EUROBANK EQUITIES ΜΟΝΟΠΡΟΣΩΠΗ Α.Ε.Π.Ε.Υ.	25/05/2020
GREENPOST TRADING EUROPE LTD	12/06/2023
MERIT ΧΡΗΜΑΤΙΣΤΗΡΙΑΚΗ Α.Ε.Π.Ε.Υ.	06/11/2017
ΠΕΙΡΑΙΩΣ ΜΟΝΟΠΡΟΣΩΠΗ Α.Ε.Π.Ε.Υ.	06/03/2017
<b>LAMDA DEVELOPMENT(ΚΟ)</b>	<b>Κύρια Αγορά</b>
EUROBANK EQUITIES ΜΟΝΟΠΡΟΣΩΠΗ Α.Ε.Π.Ε.Υ.	08/12/2014
ΠΑΝΤΕΛΑΚΗΣ ΧΡΗΜΑΤΙΣΤΗΡΙΑΚΗ Α.Ε.Π.Ε.Υ.	06/11/2017
ΠΕΙΡΑΙΩΣ ΜΟΝΟΠΡΟΣΩΠΗ Α.Ε.Π.Ε.Υ.	29/06/2017
<b>ORILINA PROPERTIES ΑΕΕΑΠ (ΚΟ)</b>	<b>Κύρια Αγορά</b>
EUROBANK EQUITIES ΜΟΝΟΠΡΟΣΩΠΗ Α.Ε.Π.Ε.Υ.	11/12/2023
ΛΕΩΝ ΔΕΠΟΛΑΣ ΧΡΗΜΑΤΙΣΤΗΡΙΑΚΗ Α.Ε.Π.Ε.Υ.	11/12/2023
<b>PREMIA (ΚΟ)</b>	<b>Κύρια Αγορά</b>
ΒΕΤΑ ΧΡΗΜΑΤΙΣΤΗΡΙΑΚΗ Α.Ε.Π.Ε.Υ.	01/06/2021
ΛΕΩΝ ΔΕΠΟΛΑΣ ΧΡΗΜΑΤΙΣΤΗΡΙΑΚΗ Α.Ε.Π.Ε.Υ.	05/12/2022
ΠΑΝΤΕΛΑΚΗΣ ΧΡΗΜΑΤΙΣΤΗΡΙΑΚΗ Α.Ε.Π.Ε.Υ.	23/12/2021
<b>PROFILE (ΚΟ)</b>	<b>Κύρια Αγορά</b>
ΠΑΝΤΕΛΑΚΗΣ ΧΡΗΜΑΤΙΣΤΗΡΙΑΚΗ Α.Ε.Π.Ε.Υ.	01/07/2019
ΤΡΑΠΕΖΑ ΟΡΤΙΜΑ BANK Α.Ε.	03/04/2023
<b>QUALITY &amp; RELIABILITY (ΚΟ)</b>	<b>Κύρια Αγορά</b>
ΤΡΑΠΕΖΑ ΟΡΤΙΜΑ BANK Α.Ε.	03/01/2023
<b>QUEST ΣΥΜΜΕΤΟΧΩΝ (ΚΟ)</b>	<b>Κύρια Αγορά</b>
ΒΕΤΑ ΧΡΗΜΑΤΙΣΤΗΡΙΑΚΗ Α.Ε.Π.Ε.Υ.	26/03/2018
EUROBANK EQUITIES ΜΟΝΟΠΡΟΣΩΠΗ Α.Ε.Π.Ε.Υ.	28/01/2019
<b>SPACE HELLAS (ΚΟ)</b>	<b>Κύρια Αγορά</b>
MERIT ΧΡΗΜΑΤΙΣΤΗΡΙΑΚΗ Α.Ε.Π.Ε.Υ.	09/12/2022
<b>TITAN CEMENT (ΚΑ)</b>	<b>Κύρια Αγορά</b>
ΒΕΤΑ ΧΡΗΜΑΤΙΣΤΗΡΙΑΚΗ Α.Ε.Π.Ε.Υ.	01/02/2021
EUROBANK EQUITIES ΜΟΝΟΠΡΟΣΩΠΗ Α.Ε.Π.Ε.Υ.	06/11/2019
ΠΕΙΡΑΙΩΣ ΜΟΝΟΠΡΟΣΩΠΗ Α.Ε.Π.Ε.Υ.	18/01/2021
<b>TRADE ESTATES ΑΕΕΑΠ (ΚΟ)</b>	<b>Κύρια Αγορά</b>
EUROBANK EQUITIES ΜΟΝΟΠΡΟΣΩΠΗ Α.Ε.Π.Ε.Υ.	10/11/2023
EUROBANK EQUITIES ΜΟΝΟΠΡΟΣΩΠΗ Α.Ε.Π.Ε.Υ.	08/11/2023
ΠΑΝΤΕΛΑΚΗΣ ΧΡΗΜΑΤΙΣΤΗΡΙΑΚΗ Α.Ε.Π.Ε.Υ.	08/11/2023
ΠΑΝΤΕΛΑΚΗΣ ΧΡΗΜΑΤΙΣΤΗΡΙΑΚΗ Α.Ε.Π.Ε.Υ.	10/11/2023
<b>VIOTALCO SA/NV (ΚΑ)</b>	<b>Κύρια Αγορά</b>
EUROBANK EQUITIES ΜΟΝΟΠΡΟΣΩΠΗ Α.Ε.Π.Ε.Υ.	04/03/2014
MERIT ΧΡΗΜΑΤΙΣΤΗΡΙΑΚΗ Α.Ε.Π.Ε.Υ.	17/03/2014
ΑΛΦΑ FINANCE ΜΟΝΟΠΡΟΣΩΠΗ ΑΕΠΕΥ	11/03/2008
<b>ΑΒΑΞ Α.Ε. (ΚΟ)</b>	<b>Κύρια Αγορά</b>
EUROBANK EQUITIES ΜΟΝΟΠΡΟΣΩΠΗ Α.Ε.Π.Ε.Υ.	14/12/2015
ΠΕΙΡΑΙΩΣ ΜΟΝΟΠΡΟΣΩΠΗ Α.Ε.Π.Ε.Υ.	01/02/2021
ΤΡΑΠΕΖΑ ΟΡΤΙΜΑ BANK Α.Ε.	04/09/2023
<b>ΑΔΜΗΕ ΣΥΜΜΕΤΟΧΩΝ Α.Ε. (ΚΟ)</b>	<b>Κύρια Αγορά</b>
EUROBANK EQUITIES ΜΟΝΟΠΡΟΣΩΠΗ Α.Ε.Π.Ε.Υ.	24/05/2021
ΕΛΛΗΝΟΑΜΕΡΙΚΑΝΙΚΗ ΧΡΗΜΑΤΙΣΤΗΡΙΑΚΗ ΑΕΠΕΥ	09/03/2020
ΠΕΙΡΑΙΩΣ ΜΟΝΟΠΡΟΣΩΠΗ Α.Ε.Π.Ε.Υ.	29/06/2017
<b>ΑΕΡΟΠΟΡΙΑ ΑΙΓΑΙΟΥ (ΚΟ)</b>	<b>Κύρια Αγορά</b>
EUROBANK EQUITIES ΜΟΝΟΠΡΟΣΩΠΗ Α.Ε.Π.Ε.Υ.	22/09/2020
<b>ΑΛΟΥΜΥΛΑ (ΚΟ)</b>	<b>Κύρια Αγορά</b>
ΠΕΙΡΑΙΩΣ ΜΟΝΟΠΡΟΣΩΠΗ Α.Ε.Π.Ε.Υ.	31/07/2023
<b>ΑΝΔΡΟΜΕΔΑ ΑΕΕΧ (ΚΟ)</b>	<b>Κύρια Αγορά</b>
ΒΕΤΑ ΧΡΗΜΑΤΙΣΤΗΡΙΑΚΗ Α.Ε.Π.Ε.Υ.	15/02/2021
ΤΡΑΠΕΖΑ ΟΡΤΙΜΑ BANK Α.Ε.	03/04/2023
<b>ΓΕΚ ΤΕΡΝΑ (ΚΟ)</b>	<b>Κύρια Αγορά</b>
ΒΕΤΑ ΧΡΗΜΑΤΙΣΤΗΡΙΑΚΗ Α.Ε.Π.Ε.Υ.	08/03/2021
EUROBANK EQUITIES ΜΟΝΟΠΡΟΣΩΠΗ Α.Ε.Π.Ε.Υ.	24/05/2021
ΠΕΙΡΑΙΩΣ ΜΟΝΟΠΡΟΣΩΠΗ Α.Ε.Π.Ε.Υ.	29/08/2019

## Πίνακας Μετοχών Υπό Ειδική Διαπραγμάτευση

Χρεόγραφο	Κατηγορία Διαπραγμάτευσης
Ειδικός Διαπραγματευτής	Έναρξη Ειδικής Διαπραγμάτευσης
<strong>ΔΕΗ (ΚΟ)</strong>	<strong>Κύρια Αγορά</strong>
ΒΕΤΑ ΧΡΗΜΑΤΙΣΤΗΡΙΑΚΗ Α.Ε.Π.Ε.Υ.	01/02/2021
ΕΥΡΟΒΑΝΚ ΕQUITIES ΜΟΝΟΠΡΟΣΩΠΗ Α.Ε.Π.Ε.Υ.	22/10/2006
GREENPOST TRADING EUROPE LTD	12/06/2023
MERIT ΧΡΗΜΑΤΙΣΤΗΡΙΑΚΗ Α.Ε.Π.Ε.Υ.	06/11/2017
ΑΛΦΑ FINANCE ΜΟΝΟΠΡΟΣΩΠΗ ΑΕΠΕΥ	09/01/2006
ΕΘΝΙΚΗ ΧΡΗΜΑΤΙΣΤΗΡΙΑΚΗ ΜΟΝΟΠΡΟΣΩΠΗ ΑΕΠΕΥ	02/01/1900
ΕΛΛΗΝΟΑΜΕΡΙΚΑΝΙΚΗ ΧΡΗΜΑΤΙΣΤΗΡΙΑΚΗ ΑΕΠΕΥ	01/09/2014
ΠΕΙΡΑΙΩΣ ΜΟΝΟΠΡΟΣΩΠΗ Α.Ε.Π.Ε.Υ.	28/09/2009
<strong>ΕΘΝΙΚΗ ΤΡΑΠΕΖΑ (ΚΟ)</strong>	<strong>Κύρια Αγορά</strong>
ΕΥΡΟΒΑΝΚ ΕQUITIES ΜΟΝΟΠΡΟΣΩΠΗ Α.Ε.Π.Ε.Υ.	22/10/2006
GREENPOST TRADING EUROPE LTD	12/06/2023
MERIT ΧΡΗΜΑΤΙΣΤΗΡΙΑΚΗ Α.Ε.Π.Ε.Υ.	03/09/2012
ΑΛΦΑ FINANCE ΜΟΝΟΠΡΟΣΩΠΗ ΑΕΠΕΥ	09/01/2006
ΕΘΝΙΚΗ ΧΡΗΜΑΤΙΣΤΗΡΙΑΚΗ ΜΟΝΟΠΡΟΣΩΠΗ ΑΕΠΕΥ	02/01/1900
ΕΛΛΗΝΟΑΜΕΡΙΚΑΝΙΚΗ ΧΡΗΜΑΤΙΣΤΗΡΙΑΚΗ ΑΕΠΕΥ	25/07/2014
ΛΕΩΝ ΔΕΠΟΛΑΣ ΧΡΗΜΑΤΙΣΤΗΡΙΑΚΗ Α.Ε.Π.Ε.Υ.	20/05/2015
ΠΕΙΡΑΙΩΣ ΜΟΝΟΠΡΟΣΩΠΗ Α.Ε.Π.Ε.Υ.	08/09/2008
<strong>ΕΚΤΕΡ (ΚΟ)</strong>	<strong>Κύρια Αγορά</strong>
ΒΕΤΑ ΧΡΗΜΑΤΙΣΤΗΡΙΑΚΗ Α.Ε.Π.Ε.Υ.	26/09/2022
ΕΥΡΟΒΑΝΚ ΕQUITIES ΜΟΝΟΠΡΟΣΩΠΗ Α.Ε.Π.Ε.Υ.	16/10/2017
ΛΕΩΝ ΔΕΠΟΛΑΣ ΧΡΗΜΑΤΙΣΤΗΡΙΑΚΗ Α.Ε.Π.Ε.Υ.	21/05/2018
<strong>ΕΛΑΣΤΡΟΝ (ΚΟ)</strong>	<strong>Κύρια Αγορά</strong>
ΛΕΩΝ ΔΕΠΟΛΑΣ ΧΡΗΜΑΤΙΣΤΗΡΙΑΚΗ Α.Ε.Π.Ε.Υ.	20/02/2017
<strong>ΕΒΑΛΧΑΛΚΟΡ (ΚΟ)</strong>	<strong>Κύρια Αγορά</strong>
ΒΕΤΑ ΧΡΗΜΑΤΙΣΤΗΡΙΑΚΗ Α.Ε.Π.Ε.Υ.	09/01/2023
ΕΥΡΟΒΑΝΚ ΕQUITIES ΜΟΝΟΠΡΟΣΩΠΗ Α.Ε.Π.Ε.Υ.	07/05/2018
ΑΛΦΑ FINANCE ΜΟΝΟΠΡΟΣΩΠΗ ΑΕΠΕΥ	07/05/2018
<strong>ΕΛΛΑΚΤΩΡ (ΚΟ)</strong>	<strong>Κύρια Αγορά</strong>
ΕΥΡΟΒΑΝΚ ΕQUITIES ΜΟΝΟΠΡΟΣΩΠΗ Α.Ε.Π.Ε.Υ.	01/06/2012
ΕΥΡΟΧΧ ΧΡΗΜΑΤΙΣΤΗΡΙΑΚΗ Α.Ε.Π.Ε.Υ.	24/09/2018
ΑΛΦΑ FINANCE ΜΟΝΟΠΡΟΣΩΠΗ ΑΕΠΕΥ	18/03/2019
ΕΘΝΙΚΗ ΧΡΗΜΑΤΙΣΤΗΡΙΑΚΗ ΜΟΝΟΠΡΟΣΩΠΗ ΑΕΠΕΥ	02/01/1900
ΠΕΙΡΑΙΩΣ ΜΟΝΟΠΡΟΣΩΠΗ Α.Ε.Π.Ε.Υ.	22/10/2018
<strong>ΕΛΛΗΝ ΧΡΗΜΑΤΙΣΤΗΡΙΑ-Χ.Α. (ΚΟ)</strong>	<strong>Κύρια Αγορά</strong>
ΕΘΝΙΚΗ ΧΡΗΜΑΤΙΣΤΗΡΙΑΚΗ ΜΟΝΟΠΡΟΣΩΠΗ ΑΕΠΕΥ	02/01/1900
ΕΛΛΗΝΟΑΜΕΡΙΚΑΝΙΚΗ ΧΡΗΜΑΤΙΣΤΗΡΙΑΚΗ ΑΕΠΕΥ	01/09/2014
ΠΕΙΡΑΙΩΣ ΜΟΝΟΠΡΟΣΩΠΗ Α.Ε.Π.Ε.Υ.	04/05/2015
<strong>ΕΛΤΟΝ (ΚΟ)</strong>	<strong>Κύρια Αγορά</strong>
ΤΡΑΠΕΖΑ ΟΡΤΙΜΑ BANK Α.Ε.	30/01/2023
<strong>ΕΝΤΕΡΣΟΦΤ (ΚΟ)</strong>	<strong>Κύρια Αγορά</strong>
ΕΥΡΟΒΑΝΚ ΕQUITIES ΜΟΝΟΠΡΟΣΩΠΗ Α.Ε.Π.Ε.Υ.	22/06/2020
ΑΛΦΑ FINANCE ΜΟΝΟΠΡΟΣΩΠΗ ΑΕΠΕΥ	23/03/2023
<strong>ΕΥΔΑΠ (ΚΟ)</strong>	<strong>Κύρια Αγορά</strong>
ΕΥΡΟΒΑΝΚ ΕQUITIES ΜΟΝΟΠΡΟΣΩΠΗ Α.Ε.Π.Ε.Υ.	10/06/2019
ΑΛΦΑ FINANCE ΜΟΝΟΠΡΟΣΩΠΗ ΑΕΠΕΥ	27/01/2020
<strong>ΕΥΡΩΣΥΜΒΟΥΛΟΙ (ΚΟ)</strong>	<strong>Κύρια Αγορά</strong>
ΤΡΑΠΕΖΑ ΟΡΤΙΜΑ BANK Α.Ε.	01/02/2023
<strong>ΙΝΤΕΡΓΟΥΝΤ-ΞΥΛΕΜΠΟΡΙΑ (ΚΟ)</strong>	<strong>Κύρια Αγορά</strong>
ΕΥΡΟΒΑΝΚ ΕQUITIES ΜΟΝΟΠΡΟΣΩΠΗ Α.Ε.Π.Ε.Υ.	05/07/2021
ΠΑΝΤΕΛΑΚΗΣ ΧΡΗΜΑΤΙΣΤΗΡΙΑΚΗ Α.Ε.Π.Ε.Υ.	01/07/2021
<strong>ΙΝΤΕΡΛΑΪΦ (ΚΟ)</strong>	<strong>Κύρια Αγορά</strong>
ΒΕΤΑ ΧΡΗΜΑΤΙΣΤΗΡΙΑΚΗ Α.Ε.Π.Ε.Υ.	24/10/2022
ΠΕΙΡΑΙΩΣ ΜΟΝΟΠΡΟΣΩΠΗ Α.Ε.Π.Ε.Υ.	22/01/2024
<strong>ΚΛΟΥΚΙΝΑΣ - ΛΑΠΠΑΣ (ΚΟ)</strong>	<strong>Κύρια Αγορά</strong>
ΤΡΑΠΕΖΑ ΟΡΤΙΜΑ BANK Α.Ε.	02/01/2023
<strong>ΚΛΩΣΤ/ΡΓΙΑ ΝΑΥΠΑΚΤΟΥ (ΚΟ)</strong>	<strong>Κύρια Αγορά</strong>
ΤΡΑΠΕΖΑ ΟΡΤΙΜΑ BANK Α.Ε.	29/01/2024
<strong>ΚΡΙ - ΚΡΙ (ΚΟ)</strong>	<strong>Κύρια Αγορά</strong>
ΕΥΡΟΒΑΝΚ ΕQUITIES ΜΟΝΟΠΡΟΣΩΠΗ Α.Ε.Π.Ε.Υ.	07/05/2018
ΠΕΙΡΑΙΩΣ ΜΟΝΟΠΡΟΣΩΠΗ Α.Ε.Π.Ε.Υ.	11/12/2023
<strong>ΛΑΜΨΑ (ΚΟ)</strong>	<strong>Κύρια Αγορά</strong>
ΛΕΩΝ ΔΕΠΟΛΑΣ ΧΡΗΜΑΤΙΣΤΗΡΙΑΚΗ Α.Ε.Π.Ε.Υ.	16/01/2017
<strong>ΜΟΤΟΔΥΝΑΜΙΚΗ (ΚΟ)</strong>	<strong>Κύρια Αγορά</strong>
ΤΡΑΠΕΖΑ ΟΡΤΙΜΑ BANK Α.Ε.	25/08/2023

## Πίνακας Μετοχών Υπό Ειδική Διαπραγμάτευση

Χρεόγραφο	Κατηγορία Διαπραγμάτευσης
Ειδικός Διαπραγματευτής	Εναρξη Ειδικής Διαπραγμάτευσης
<strong>ΜΟΤΟΡ ΟΙΛ (ΚΟ)</strong>	<strong>Κύρια Αγορά</strong>
ΒΕΤΑ ΧΡΗΜΑΤΙΣΤΗΡΙΑΚΗ Α.Ε.Π.Ε.Υ.	08/03/2021
ΕΥΡΟΒΑΝΚ ΕQUITIES ΜΟΝΟΠΡΟΣΩΠΗ Α.Ε.Π.Ε.Υ.	22/10/2006
GREENPOST TRADING EUROPE LTD	12/06/2023
MERIT ΧΡΗΜΑΤΙΣΤΗΡΙΑΚΗ Α.Ε.Π.Ε.Υ.	25/02/2019
ΕΘΝΙΚΗ ΧΡΗΜΑΤΙΣΤΗΡΙΑΚΗ ΜΟΝΟΠΡΟΣΩΠΗ ΑΕΠΕΥ	02/01/1900
ΛΕΩΝ ΔΕΠΟΛΑΣ ΧΡΗΜΑΤΙΣΤΗΡΙΑΚΗ Α.Ε.Π.Ε.Υ.	01/04/2019
ΠΕΙΡΑΙΩΣ ΜΟΝΟΠΡΟΣΩΠΗ Α.Ε.Π.Ε.Υ.	04/05/2015
<strong>ΜΠΛΕ ΚΕΔΡΟΣ (ΚΟ)</strong>	<strong>Κύρια Αγορά</strong>
ΤΡΑΠΕΖΑ ΟΡΤΙΜΑ ΒΑΝΚ Α.Ε.	16/10/2023
ΤΡΑΠΕΖΑ ΟΡΤΙΜΑ ΒΑΝΚ Α.Ε.	08/11/2023
<strong>ΜΥΤΙΛΗΝΑΙΟΣ (ΚΟ)</strong>	<strong>Κύρια Αγορά</strong>
ΒΕΤΑ ΧΡΗΜΑΤΙΣΤΗΡΙΑΚΗ Α.Ε.Π.Ε.Υ.	11/04/2022
ΕΥΡΟΒΑΝΚ ΕQUITIES ΜΟΝΟΠΡΟΣΩΠΗ Α.Ε.Π.Ε.Υ.	20/09/2017
GREENPOST TRADING EUROPE LTD	12/06/2023
MERIT ΧΡΗΜΑΤΙΣΤΗΡΙΑΚΗ Α.Ε.Π.Ε.Υ.	25/02/2019
ΑΛΦΑ FINANCE ΜΟΝΟΠΡΟΣΩΠΗ ΑΕΠΕΥ	15/04/2019
ΕΘΝΙΚΗ ΧΡΗΜΑΤΙΣΤΗΡΙΑΚΗ ΜΟΝΟΠΡΟΣΩΠΗ ΑΕΠΕΥ	02/01/1900
ΠΕΙΡΑΙΩΣ ΜΟΝΟΠΡΟΣΩΠΗ Α.Ε.Π.Ε.Υ.	04/05/2015
<strong>ΟΛΠ (ΚΟ)</strong>	<strong>Κύρια Αγορά</strong>
ΕΥΡΟΒΑΝΚ ΕQUITIES ΜΟΝΟΠΡΟΣΩΠΗ Α.Ε.Π.Ε.Υ.	06/02/2019
<strong>ΟΠΑΠ (ΚΟ)</strong>	<strong>Κύρια Αγορά</strong>
ΕΥΡΟΒΑΝΚ ΕQUITIES ΜΟΝΟΠΡΟΣΩΠΗ Α.Ε.Π.Ε.Υ.	22/10/2006
GREENPOST TRADING EUROPE LTD	12/06/2023
MERIT ΧΡΗΜΑΤΙΣΤΗΡΙΑΚΗ Α.Ε.Π.Ε.Υ.	20/03/2017
ΑΛΦΑ FINANCE ΜΟΝΟΠΡΟΣΩΠΗ ΑΕΠΕΥ	09/01/2006
ΕΘΝΙΚΗ ΧΡΗΜΑΤΙΣΤΗΡΙΑΚΗ ΜΟΝΟΠΡΟΣΩΠΗ ΑΕΠΕΥ	02/01/1900
ΕΛΛΗΝΟΑΜΕΡΙΚΑΝΙΚΗ ΧΡΗΜΑΤΙΣΤΗΡΙΑΚΗ ΑΕΠΕΥ	25/07/2014
ΠΕΙΡΑΙΩΣ ΜΟΝΟΠΡΟΣΩΠΗ Α.Ε.Π.Ε.Υ.	04/05/2015
<strong>ΟΤΕ (ΚΟ)</strong>	<strong>Κύρια Αγορά</strong>
ΕΥΡΟΒΑΝΚ ΕQUITIES ΜΟΝΟΠΡΟΣΩΠΗ Α.Ε.Π.Ε.Υ.	22/10/2006
GREENPOST TRADING EUROPE LTD	12/06/2023
MERIT ΧΡΗΜΑΤΙΣΤΗΡΙΑΚΗ Α.Ε.Π.Ε.Υ.	20/03/2017
ΑΛΦΑ FINANCE ΜΟΝΟΠΡΟΣΩΠΗ ΑΕΠΕΥ	09/01/2006
ΕΘΝΙΚΗ ΧΡΗΜΑΤΙΣΤΗΡΙΑΚΗ ΜΟΝΟΠΡΟΣΩΠΗ ΑΕΠΕΥ	02/01/1900
ΕΛΛΗΝΟΑΜΕΡΙΚΑΝΙΚΗ ΧΡΗΜΑΤΙΣΤΗΡΙΑΚΗ ΑΕΠΕΥ	25/07/2014
ΛΕΩΝ ΔΕΠΟΛΑΣ ΧΡΗΜΑΤΙΣΤΗΡΙΑΚΗ Α.Ε.Π.Ε.Υ.	20/04/2015
ΠΕΙΡΑΙΩΣ ΜΟΝΟΠΡΟΣΩΠΗ Α.Ε.Π.Ε.Υ.	08/09/2008
<strong>ΠΑΠΟΥΤΣΑΝΗΣ (ΚΟ)</strong>	<strong>Κύρια Αγορά</strong>
ΒΕΤΑ ΧΡΗΜΑΤΙΣΤΗΡΙΑΚΗ Α.Ε.Π.Ε.Υ.	25/11/2013
ΑΛΦΑ FINANCE ΜΟΝΟΠΡΟΣΩΠΗ ΑΕΠΕΥ	19/11/2018
<strong>ΠΕΙΡΑΙΩΣ FINANCIAL HOLD (ΚΟ)</strong>	<strong>Κύρια Αγορά</strong>
ΕΥΡΟΒΑΝΚ ΕQUITIES ΜΟΝΟΠΡΟΣΩΠΗ Α.Ε.Π.Ε.Υ.	22/10/2006
ΕΥΡΟΧΧ ΧΡΗΜΑΤΙΣΤΗΡΙΑΚΗ Α.Ε.Π.Ε.Υ.	15/02/2016
GREENPOST TRADING EUROPE LTD	12/06/2023
MERIT ΧΡΗΜΑΤΙΣΤΗΡΙΑΚΗ Α.Ε.Π.Ε.Υ.	16/09/2013
ΑΛΦΑ FINANCE ΜΟΝΟΠΡΟΣΩΠΗ ΑΕΠΕΥ	15/04/2019
ΕΘΝΙΚΗ ΧΡΗΜΑΤΙΣΤΗΡΙΑΚΗ ΜΟΝΟΠΡΟΣΩΠΗ ΑΕΠΕΥ	02/01/1900
ΕΛΛΗΝΟΑΜΕΡΙΚΑΝΙΚΗ ΧΡΗΜΑΤΙΣΤΗΡΙΑΚΗ ΑΕΠΕΥ	25/07/2014
ΛΕΩΝ ΔΕΠΟΛΑΣ ΧΡΗΜΑΤΙΣΤΗΡΙΑΚΗ Α.Ε.Π.Ε.Υ.	30/11/2018
ΠΕΙΡΑΙΩΣ ΜΟΝΟΠΡΟΣΩΠΗ Α.Ε.Π.Ε.Υ.	16/02/2009
<strong>ΠΕΤΡΟΠΟΥΛΟΣ ΠΕΤΡΟΣ (ΚΟ)</strong>	<strong>Κύρια Αγορά</strong>
ΕΥΡΟΒΑΝΚ ΕQUITIES ΜΟΝΟΠΡΟΣΩΠΗ Α.Ε.Π.Ε.Υ.	01/04/2019
ΠΑΝΤΕΛΑΚΗΣ ΧΡΗΜΑΤΙΣΤΗΡΙΑΚΗ Α.Ε.Π.Ε.Υ.	16/03/2020
<strong>ΠΛΑΣΤΙΚΑ ΘΡΑΚΗΣ (ΚΟ)</strong>	<strong>Κύρια Αγορά</strong>
ΑΛΦΑ FINANCE ΜΟΝΟΠΡΟΣΩΠΗ ΑΕΠΕΥ	26/03/2018
ΛΕΩΝ ΔΕΠΟΛΑΣ ΧΡΗΜΑΤΙΣΤΗΡΙΑΚΗ Α.Ε.Π.Ε.Υ.	28/03/2024
ΠΕΙΡΑΙΩΣ ΜΟΝΟΠΡΟΣΩΠΗ Α.Ε.Π.Ε.Υ.	02/04/2024
<strong>ΡΕΒΟΪΑ (ΚΟ)</strong>	<strong>Κύρια Αγορά</strong>
ΒΕΤΑ ΧΡΗΜΑΤΙΣΤΗΡΙΑΚΗ Α.Ε.Π.Ε.Υ.	26/06/2023
<strong>ΣΑΡΑΝΤΗΣ ΓΡ. (ΚΟ)</strong>	<strong>Κύρια Αγορά</strong>
ΒΕΤΑ ΧΡΗΜΑΤΙΣΤΗΡΙΑΚΗ Α.Ε.Π.Ε.Υ.	14/05/2012
ΕΥΡΟΒΑΝΚ ΕQUITIES ΜΟΝΟΠΡΟΣΩΠΗ Α.Ε.Π.Ε.Υ.	24/10/2016
ΠΕΙΡΑΙΩΣ ΜΟΝΟΠΡΟΣΩΠΗ Α.Ε.Π.Ε.Υ.	02/04/2024
<strong>ΣΙΔΜΑ ΜΕΤΑΛΛΟΥΡΓΙΚΗ (ΚΟ)</strong>	<strong>Κύρια Αγορά</strong>
ΤΡΑΠΕΖΑ ΟΡΤΙΜΑ ΒΑΝΚ Α.Ε.	25/05/2023
<strong>ΤΕΡΝΑ ΕΝΕΡΓΕΙΑΚΗ (ΚΟ)</strong>	<strong>Κύρια Αγορά</strong>
ΕΥΡΟΒΑΝΚ ΕQUITIES ΜΟΝΟΠΡΟΣΩΠΗ Α.Ε.Π.Ε.Υ.	24/05/2021
ΠΕΙΡΑΙΩΣ ΜΟΝΟΠΡΟΣΩΠΗ Α.Ε.Π.Ε.Υ.	09/12/2019

## Πίνακας Μετοχών Υπό Ειδική Διαπραγμάτευση

Χρεόγραφο	Κατηγορία Διαπραγμάτευσης
Ειδικός Διαπραγματευτής	Έναρξη Ειδικής Διαπραγμάτευσης
<b>ΤΕΧΝΙΚΗ ΟΛΥΜΠΙΑΚΗ (ΚΟ)</b>	<b>Κύρια Αγορά</b>
ΤΡΑΠΕΖΑ ΟΡΤΙΜΑ BANK Α.Ε.	05/07/2023
<b>ΤΖΙΡΑΚΙΑΝ ΠΡΟΦΙΛ (ΚΟ)</b>	<b>Κύρια Αγορά</b>
ΛΕΩΝ ΔΕΠΟΛΑΣ ΧΡΗΜΑΤΙΣΤΗΡΙΑΚΗ Α.Ε.Π.Ε.Υ.	19/07/2021
<b>ΤΡΑΠΕΖΑ ΟΡΤΙΜΑ BANK (ΚΟ)</b>	<b>Κύρια Αγορά</b>
EUROBANK EQUITIES ΜΟΝΟΠΡΟΣΩΠΗ Α.Ε.Π.Ε.Υ.	11/12/2023
ΑΛΦΑ FINANCE ΜΟΝΟΠΡΟΣΩΠΗ ΑΕΠΕΥ	12/12/2023
ΤΡΑΠΕΖΑ ΟΡΤΙΜΑ BANK Α.Ε.	06/11/2023

## Γνωστοποιήσεις Συναλλαγών - Κατάλογος Υπόχρεων Προσώπων

Ημερομηνία Υποβολής [1]	Επωνυμία	Λόγος Υποβολής [2]	Υπόχρεος	Ιδιότητα Υποχρέου	Σχέση με τον Υπόχρεο	Ημερομηνία Συναλλαγής	Αγορά	Όγκος Συναλλαγών	Αξία Συναλλαγών	Φύση Συναλλαγής [3]	Είδος Χρηματικού μέσου	Παρατηρήσεις [4]
12/04/2024	EUROBANK ERGASIAS YΠHPECIZQN KAI CΥMMETOΧΩN A.E.	B	ΒΑΣΙΛΕΙΟΥ ΚΩΝΣΤΑΝΤΙΝΟΣ	Μέλος ΔΣ Εκτελεστικό	Συνδεδόμενο Νομικό Πρόσωπο	10/04/2024	AΞΙΩΝ ΧΑ	49,159	92,678.57	Π	Μετοχή	1
12/04/2024	EUROBANK ERGASIAS YΠHPECIZQN KAI CΥMMETOΧΩN A.E.	B	ΒΑΣΙΛΕΙΟΥ ΚΩΝΣΤΑΝΤΙΝΟΣ	Μέλος ΔΣ Εκτελεστικό	Συνδεδόμενο Νομικό Πρόσωπο	10/04/2024	AΞΙΩΝ ΧΑ	15,000	28,442.50	A	Μετοχή	1
12/04/2024	EUROBANK ERGASIAS YΠHPECIZQN KAI CΥMMETOΧΩN A.E.	B	ΒΑΣΙΛΕΙΟΥ ΚΩΝΣΤΑΝΤΙΝΟΣ	Μέλος ΔΣ Εκτελεστικό	Συνδεδόμενο Νομικό Πρόσωπο	10/04/2024	AΞΙΩΝ ΧΑ	49,159	92,535.53	A	Μετοχή	1
12/04/2024	EUROBANK ERGASIAS YΠHPECIZQN KAI CΥMMETOΧΩN A.E.	B	ΒΑΣΙΛΕΙΟΥ ΚΩΝΣΤΑΝΤΙΝΟΣ	Μέλος ΔΣ Εκτελεστικό	Συνδεδόμενο Νομικό Πρόσωπο	11/04/2024	AΞΙΩΝ ΧΑ	29,367	55,601.11	Π	Μετοχή	1
12/04/2024	EUROBANK ERGASIAS YΠHPECIZQN KAI CΥMMETOΧΩN A.E.	B	ΒΑΣΙΛΕΙΟΥ ΚΩΝΣΤΑΝΤΙΝΟΣ	Μέλος ΔΣ Εκτελεστικό	Συνδεδόμενο Νομικό Πρόσωπο	11/04/2024	AΞΙΩΝ ΧΑ	25,655	48,474.81	Π	Μετοχή	1
12/04/2024	EUROBANK ERGASIAS YΠHPECIZQN KAI CΥMMETOΧΩN A.E.	B	ΒΑΣΙΛΕΙΟΥ ΚΩΝΣΤΑΝΤΙΝΟΣ	Μέλος ΔΣ Εκτελεστικό	Συνδεδόμενο Νομικό Πρόσωπο	11/04/2024	AΞΙΩΝ ΧΑ	25,655	48,666.69	A	Μετοχή	1
11/04/2024	ΙΝΤΡΑΛΟΤ Α.Ε. - ΟΛΟΚΛΗΡΩΜΕΝΑ ΠΛΗΡΟΦΟΡΙΑΚΑ CΥCΤΗΜΑΤΑ & ΥΠΗΡΕCΙΕC ΤΥΧΕΡΩΝ ΠΑΙΧΝΙΔΙΩΝ	B	ΚΟΚΚΑΛΗC CΩΚΡΑΤΗC	Πρόεδρος κ Διευθ. Σύμβουλος	Συνδεδόμενο Νομικό Πρόσωπο	11/04/2024	AΞΙΩΝ ΧΑ	50,000	56,413.51	A	Μετοχή	1
11/04/2024	ΤΡΑΠΕΖΑ ΟΡΤΙΜΑ BANK Α.Ε.	A	ΠΑΠΑΓΕΩΡΓΟΠΟΥΛΟC ΔΗΜΗΤΡΙΟC	Γεν. Διευθυντής	Ο Ιδιος	09/04/2024	AΞΙΩΝ ΧΑ	2,500	23,750.00	Π	Μετοχή	1
12/04/2024	ΤΡΑΠΕΖΑ ΟΡΤΙΜΑ BANK Α.Ε.	A	ΠΕΡΙCΤΕΡΑ ΕΛΕΝΗ	Προϊστάμενος Λογιστηρίου	Ο Ιδιος	05/04/2024	AΞΙΩΝ ΧΑ	1,000	8,478.93	Π	Μετοχή	1

## Σημειώσεις Γνωστοποιήσεων Συναλλαγών

Για περισσότερες πληροφορίες επί των γνωστοποιήσεων συναλλαγών επισκεφτείτε την ιστοσελίδα <http://athexgroup.gr/el/web/guest/companies-info-trade-notifications>.

[1] - Η Ημερομηνία Υποβολής αφορά την Ημερομηνία που η Γνωστοποίηση παρελήφθει από το Χ.Α.

[2] - Λόγος Υποβολής: Α: Πρόσωπο που ασκεί Διευθυντικά καθήκοντα, Β: Πρόσωπο που έχει στενό δεσμό με πρόσωπο που ασκεί Διευθυντικά καθήκοντα.

[3] - Φύση Συναλλαγής: Α: Αγορά, Π: Πώληση.

[4] - Παρατηρήσεις: 1 - Λόγω Συμμετοχής σε ΑΜΚ, 2 - Λόγω Εξάσκησης Δικαιώματος Προαίρεσης αγοράς μετοχών που παρέχεται στο προσωπικό, 3 - Λόγω Δωρεάς, 4 - Λόγω Συγχώνευσης ή Διάσπασης κλπ, 5 - Λόγω Μετατροπής ή Ανταλλαγής Ομολογιών, 6 - Ανταλλαγή Λόγω Προαιρετικής Δημόσιας Πρότασης.

Υποκείμενη Αγορά				Αγορά Παραγώγων													
Ανωτ Τιμή	Κατωτ Τιμή	Τιμή κλεισ.	Μεταβ.	Μήγας Παράδοσης	Ανοιγμα	Ανωτ Τιμή	Κατωτ Τιμή	Τελ Τιμή	Τιμή κλεισ.	Τελευταία ζήτηση	Τελευταία προσφορά	Τιμή Εκκαθάρισης <sup>1</sup>	Υψηλό ζωής	Χαμηλό ζωής	Πράξεις	Όγκος	Ανοικτές θέσεις
<b>FTSE/X.A. Large Cap</b>				(Μονάδα Διαπραγμάτευσης: 1 Μονάδα Δείκτη x 2€, Χρηματικός Διακανονισμός)													
3,454.57	3,380.85	3,395.74	-1.07%	Απρίλιος 2024	3,450.00	3,460.00	3,386.50	3,388.50	3,388.50	---	---	---	3,502.50	---	198	745	5,280
				Μάιος 2024	3,444.00	3,455.50	3,385.00	3,394.00	3,394.00	---	---	---	3,460.50	---	56	96	499
				Ιούνιος 2024	---	---	---	---	3,446.00	---	---	---	---	---	---	---	---
				Σεπτέμβριος 2024	---	---	---	---	3,463.50	---	---	---	---	---	---	---	---
				Δεκέμβριος 2024	---	---	---	---	3,480.75	---	---	---	---	---	---	---	---
				Μάρπος 2025	---	---	---	---	3,498.00	---	---	---	---	---	---	---	---
<b>FTSE/X.A. Τράπεζες</b>				(Μονάδα Διαπραγμάτευσης: 1 Μονάδα Δείκτη x 15€, Χρηματικός Διακανονισμός)													
1,231.80	1,193.10	1,202.29	-2.09%	Ιούνιος 2024	1,236.00	1,239.00	1,207.00	1,207.00	1,207.00	---	---	---	1,290.00	---	4	8	1,191
				Σεπτέμβριος 2024	---	---	---	---	1,239.00	---	---	---	---	---	---	---	---
				Δεκέμβριος 2024	---	---	---	---	1,245.25	---	---	---	---	---	---	---	---
				Μάρπος 2025	---	---	---	---	1,251.50	---	---	---	---	---	---	---	---
<b>MSCI GREECE REBASED</b>				(Μονάδα Διαπραγμάτευσης: 1 Μονάδα Δείκτη x 2€, Χρηματικός Διακανονισμός)													
5,530.22	5,392.78	5,422.55	-1.41%	Απρίλιος 2024	---	---	---	---	5,474.50	---	---	---	5,519.25	---	---	---	10
				Μάιος 2024	---	---	---	---	5,474.50	---	---	---	5,547.00	---	---	---	10
				Ιούνιος 2024	---	---	---	---	5,465.25	---	---	---	5,463.25	---	---	---	20
				Ιούλιος 2024	---	---	---	---	5,417.00	---	---	---	5,364.00	---	---	---	10
				Αύγουστος 2024	---	---	---	---	5,538.75	---	---	---	---	---	---	---	---
				Σεπτέμβριος 2024	---	---	---	---	5,549.50	---	---	---	---	---	---	---	---
				Δεκέμβριος 2024	---	---	---	---	5,577.25	---	---	---	---	---	---	---	---
				Μάρπος 2025	---	---	---	---	5,605.00	---	---	---	---	---	---	---	---

Σημειώσεις Παραγώγων

Τις τιμές εκκαθάρισης και τις τελικές ανοικτές θέσεις μπορείτε να τις ανακτήσετε στο ακόλουθο path <http://www.helex.gr/el/web/guest/statistics-end-of-day-derivatives>

Υποκείμενη Αγορά				Αγορά Παραγώγων													
Ανωτ Τιμή	Κατωτ Τιμή	Τιμή κλεισ.	Μεταβ.	Μήνας Παράδοσης	Άνοιγμα	Ανωτ Τιμή	Κατωτ Τιμή	Τελ Τιμή	Τιμή κλεισ.	Τελευταία ζήτηση	Τελευταία προσφορά	Τιμή Εκκαθάρισης*	Υψηλό ζωής	Χαμηλό ζωής	Πράξεις	Όγκος	Ανοικτές θέσεις
(Μέγεθος Συμβολαίου: 100 Χρεόγραφα, Φυσική Παράδοση)																	
<b>ALPHA ΥΠΗΡΕΣΙΩΝ ΣΥΜΜ (ΚΟ)</b>				Ιούνιος 2024	1.66	1.66	1.58	1.59	1.59	---	---	---	1.82	---	302	10,071	176,589
1.6475	1.5805	1.595	-2.39%	Σεπτέμβριος 2024	---	---	---	---	1.59	---	---	---	1.62	---	---	---	2
				Δεκέμβριος 2024	---	---	---	---	1.66	---	---	---	---	---	---	---	---
				Μάρτιος 2025	---	---	---	---	1.67	---	---	---	---	---	---	---	---
(Μέγεθος Συμβολαίου: 100 Χρεόγραφα, Φυσική Παράδοση)																	
<b>AUTOHELLAS (ΚΟ)</b>				Ιούνιος 2024	---	---	---	---	12.95	---	---	---	13.67	---	---	---	221
13.66	13.26	13.34	-1.33%	Σεπτέμβριος 2024	---	---	---	---	13.64	---	---	---	---	---	---	---	---
				Δεκέμβριος 2024	---	---	---	---	13.71	---	---	---	---	---	---	---	---
				Μάρτιος 2025	---	---	---	---	13.78	---	---	---	---	---	---	---	---
(Μέγεθος Συμβολαίου: 100 Χρεόγραφα, Φυσική Παράδοση)																	
<b>CENERGY HOLDINGS (ΚΑ)</b>				Ιούνιος 2024	7.33	7.33	7.11	7.11	7.11	---	---	---	7.61	---	32	136	4,739
7.33	7.05	7.05	-2.89%	Σεπτέμβριος 2024	---	---	---	---	7.33	---	---	---	---	---	---	---	---
				Δεκέμβριος 2024	---	---	---	---	7.36	---	---	---	---	---	---	---	---
				Μάρτιος 2025	---	---	---	---	7.40	---	---	---	---	---	---	---	---
(Μέγεθος Συμβολαίου: 100 Χρεόγραφα, Φυσική Παράδοση)																	
<b>COCA-COLA HBC AG (ΚΟ)</b>				Ιούνιος 2024	27.43	27.48	27.43	27.48	27.48	---	---	---	29.10	---	2	10	106
28.42	28	28.18	1.73%	Σεπτέμβριος 2024	---	---	---	---	27.95	---	---	---	---	---	---	---	---
				Δεκέμβριος 2024	---	---	---	---	28.09	---	---	---	---	---	---	---	---
				Μάρτιος 2025	---	---	---	---	28.23	---	---	---	---	---	---	---	---
(Μέγεθος Συμβολαίου: 100 Χρεόγραφα, Φυσική Παράδοση)																	
<b>EUROBANK HOLDINGS (ΚΟ)</b>				Ιούνιος 2024	1.91	1.91	1.83	1.85	1.85	---	---	---	2.00	---	115	3,548	32,697
1.907	1.8285	1.85	-2.37%	Σεπτέμβριος 2024	---	---	---	---	1.91	---	---	---	---	---	---	---	---
				Δεκέμβριος 2024	---	---	---	---	1.92	---	---	---	---	---	---	---	---
				Μάρτιος 2025	---	---	---	---	1.93	---	---	---	---	---	---	---	---
(Μέγεθος Συμβολαίου: 100 Χρεόγραφα, Φυσική Παράδοση)																	
<b>FOURLIS ΣΥΜΜΕΤΟΧΩΝ (ΚΟ)</b>				Ιούνιος 2024	4.20	4.20	4.16	4.16	4.16	---	---	---	4.38	---	4	20	1,042
4.23	4.05	4.06	-3.91%	Σεπτέμβριος 2024	---	---	---	---	4.26	---	---	---	---	---	---	---	---
				Δεκέμβριος 2024	---	---	---	---	4.28	---	---	---	---	---	---	---	---
				Μάρτιος 2025	---	---	---	---	4.31	---	---	---	---	---	---	---	---
(Μέγεθος Συμβολαίου: 100 Χρεόγραφα, Φυσική Παράδοση)																	
<b>HELLENIQ ENERGY (ΚΟ)</b>				Ιούνιος 2024	8.40	8.40	8.20	8.20	8.20	---	---	---	8.80	---	16	97	5,586
8.38	8.14	8.14	-1.81%	Σεπτέμβριος 2024	---	---	---	---	8.36	---	---	---	---	---	---	---	---
				Δεκέμβριος 2024	---	---	---	---	8.41	---	---	---	---	---	---	---	---
				Μάρτιος 2025	---	---	---	---	8.45	---	---	---	---	---	---	---	---

**Σημειώσεις Παραγώγων**

Τις τιμές εκκαθάρισης και τις τελικές ανοικτές θέσεις μπορείτε να τις ανακτήσετε στο ακόλουθο path <http://www.helex.gr/el/web/guest/statistics-end-of-day-derivatives>

Υποκείμενη Αγορά				Αγορά Παραγώγων										Ανοικτές θέσεις			
Ανωτ Τιμή	Κατωτ Τιμή	Τιμή κλεισ.	Μεταβ.	Μήνας Παράδοσης	Άνοιγμα	Ανωτ Τιμή	Κατωτ Τιμή	Τελ Τιμή	Τιμή κλεισ.	Τελευταία ζήτηση	Τελευταία προσφορά	Τιμή Εκκαθάρισης*	Υψηλό ζωής	Χαμηλό ζωής	Πράξεις	Όγκος	Ανοικτές θέσεις
(Μέγεθος Συμβολαίου: 100 Χρεόγραφα, Φυσική Παράδοση)																	
<b>INTRACOM HOLDINGS (ΚΟ)</b>				Ιούνιος 2024	3.57	3.57	3.35	3.39	3.39	---	---	---	4.30	---	93	524	7,798
3.6	3.32	3.35	-4.83%	Σεπτέμβριος 2024	---	---	---	---	3.55	---	---	---	---	---	---	---	---
				Δεκέμβριος 2024	---	---	---	---	3.57	---	---	---	---	---	---	---	---
				Μάρτιος 2025	---	---	---	---	3.59	---	---	---	---	---	---	---	---
(Μέγεθος Συμβολαίου: 100 Χρεόγραφα, Φυσική Παράδοση)																	
<b>INTRAKAT (ΚΟ)</b>				Ιούνιος 2024	5.16	5.16	5.08	5.08	5.08	---	---	---	5.66	---	9	27	2,191
5.27	5.13	5.15	-2.46%	Σεπτέμβριος 2024	---	---	---	---	5.33	---	---	---	---	---	---	---	---
				Δεκέμβριος 2024	---	---	---	---	5.35	---	---	---	---	---	---	---	---
				Μάρτιος 2025	---	---	---	---	5.38	---	---	---	---	---	---	---	---
(Μέγεθος Συμβολαίου: 100 Χρεόγραφα, Φυσική Παράδοση)																	
<b>JUMBO (ΚΟ)</b>				Ιούνιος 2024	26.10	26.55	25.90	26.55	26.55	---	---	---	27.03	---	14	245	408
26.6	25.74	26.42	0.53%	Σεπτέμβριος 2024	---	---	---	---	26.52	---	---	---	---	---	---	---	---
				Δεκέμβριος 2024	---	---	---	---	26.65	---	---	---	---	---	---	---	---
				Μάρτιος 2025	---	---	---	---	26.78	---	---	---	---	---	---	---	---
(Μέγεθος Συμβολαίου: 100 Χρεόγραφα, Φυσική Παράδοση)																	
<b>LAMDA DEVELOPMENT(ΚΟ)</b>				Ιούνιος 2024	6.75	6.75	6.60	6.61	6.61	---	---	---	7.20	---	46	221	6,722
6.74	6.52	6.61	-1.34%	Σεπτέμβριος 2024	---	---	---	---	6.76	---	---	---	---	---	---	---	---
				Δεκέμβριος 2024	---	---	---	---	6.79	---	---	---	---	---	---	---	---
				Μάρτιος 2025	---	---	---	---	6.83	---	---	---	---	---	---	---	---
(Μέγεθος Συμβολαίου: 100 Χρεόγραφα, Φυσική Παράδοση)																	
<b>MIG (ΚΟ)</b>				Ιούνιος 2024	3.96	3.96	3.92	3.96	3.96	---	---	---	4.25	---	3	15	103
4.05	3.86	3.965	-2.58%	Σεπτέμβριος 2024	---	---	---	---	4.11	---	---	---	---	---	---	---	---
				Δεκέμβριος 2024	---	---	---	---	4.13	---	---	---	---	---	---	---	---
				Μάρτιος 2025	---	---	---	---	4.15	---	---	---	---	---	---	---	---
(Μέγεθος Συμβολαίου: 100 Χρεόγραφα, Φυσική Παράδοση)																	
<b>QUEST ΣΥΜΜΕΤΟΧΩΝ (ΚΟ)</b>				Ιούνιος 2024	5.36	5.36	5.24	5.24	5.24	---	---	---	6.29	---	11	33	186
5.56	5.26	5.26	-4.02%	Σεπτέμβριος 2024	---	---	---	---	5.53	---	---	---	---	---	---	---	---
				Δεκέμβριος 2024	---	---	---	---	5.56	---	---	---	---	---	---	---	---
				Μάρτιος 2025	---	---	---	---	5.58	---	---	---	---	---	---	---	---
(Μέγεθος Συμβολαίου: 100 Χρεόγραφα, Φυσική Παράδοση)																	
<b>TITAN CEMENT (ΚΑ)</b>				Ιούνιος 2024	26.34	26.34	26.30	26.30	26.30	---	---	---	26.96	---	3	11	164
26.3	26.1	26.2	0.00%	Σεπτέμβριος 2024	---	---	---	---	26.44	---	---	---	---	---	---	---	---
				Δεκέμβριος 2024	---	---	---	---	26.57	---	---	---	---	---	---	---	---
				Μάρτιος 2025	---	---	---	---	26.70	---	---	---	---	---	---	---	---

**Σημειώσεις Παραγώγων**

Τις τιμές εκκαθάρισης και τις τελικές ανοικτές θέσεις μπορείτε να τις ανακτήσετε στο ακόλουθο path <http://www.helex.gr/el/web/guest/statistics-end-of-day-derivatives>



Υποκείμενη Αγορά				Αγορά Παραγώγων													
Ανωτ Τιμή	Κατωτ Τιμή	Τιμή κλεισ.	Μεταβ.	Μήνας Παράδοσης	Άνοιγμα	Ανωτ Τιμή	Κατωτ Τιμή	Τελ Τιμή	Τιμή κλεισ.	Τελευταία ζήτηση	Τελευταία προσφορά	Τιμή Εκκαθάρισης*	Υψηλό ζωής	Χαμηλό ζωής	Πράξεις	Όγκος	Ανοικτές θέσεις
<b>ΒΙΟΗΑΛCO SA/NV (ΚΑ)</b>																	
(Μέγεθος Συμβολαίου: 100 Χρεόγραφα, Φυσική Παράδοση)																	
5.43	5.1	5.22	-3.33%	Ιούνιος 2024	5.45	5.45	5.13	5.26	5.26	---	---		6.43	---	72	480	6,333
				Σεπτέμβριος 2024	---	---	---	---	5.45	---	---		---	---	---	---	---
				Δεκέμβριος 2024	---	---	---	---	5.48	---	---		---	---	---	---	---
				Μάρτιος 2025	---	---	---	---	5.50	---	---		---	---	---	---	---
<b>ΑΒΑΞ Α.Ε. (ΚΟ)</b>																	
(Μέγεθος Συμβολαίου: 100 Χρεόγραφα, Φυσική Παράδοση)																	
1.518	1.43	1.43	-5.30%	Ιούνιος 2024	1.49	1.49	1.46	1.49	1.49	---	---		1.72	---	6	16	785
				Σεπτέμβριος 2024	---	---	---	---	1.52	---	---		---	---	---	---	---
				Δεκέμβριος 2024	---	---	---	---	1.53	---	---		---	---	---	---	---
				Μάρτιος 2025	---	---	---	---	1.54	---	---		---	---	---	---	---
<b>ΑΔΜΗ ΣΥΜΜΕΤΟΧΩΝ Α.Ε. (ΚΟ)</b>																	
(Μέγεθος Συμβολαίου: 100 Χρεόγραφα, Φυσική Παράδοση)																	
2.24	2.15	2.175	-1.36%	Ιούνιος 2024	2.24	2.24	2.16	2.16	2.16	---	---		2.44	---	35	484	26,911
				Σεπτέμβριος 2024	---	---	---	---	2.22	---	---		---	---	---	---	---
				Δεκέμβριος 2024	---	---	---	---	2.24	---	---		---	---	---	---	---
				Μάρτιος 2025	---	---	---	---	2.25	---	---		---	---	---	---	---
<b>ΑΕΡΟΠΟΡΙΑ ΑΙΓΑΙΟΥ (ΚΟ)</b>																	
(Μέγεθος Συμβολαίου: 100 Χρεόγραφα, Φυσική Παράδοση)																	
12.65	12.16	12.16	-2.80%	Ιούνιος 2024	11.83	11.83	11.50	11.51	11.51	---	---		12.77	---	19	73	5,420
				Σεπτέμβριος 2024	---	---	---	---	12.62	---	---		---	---	---	---	---
				Δεκέμβριος 2024	---	---	---	---	12.69	---	---		---	---	---	---	---
				Μάρτιος 2025	---	---	---	---	12.75	---	---		---	---	---	---	---
<b>ΓΕΚ ΤΕΡΝΑ (ΚΟ)</b>																	
(Μέγεθος Συμβολαίου: 100 Χρεόγραφα, Φυσική Παράδοση)																	
16.86	16.42	16.6	-0.60%	Ιούνιος 2024	16.80	16.85	16.52	16.75	16.75	---	---		17.26	---	34	153	16,212
				Σεπτέμβριος 2024	---	---	---	---	16.85	---	---		---	---	---	---	---
				Δεκέμβριος 2024	---	---	---	---	16.93	---	---		---	---	---	---	---
				Μάρτιος 2025	---	---	---	---	17.02	---	---		---	---	---	---	---
<b>ΔΕΗ (ΚΟ)</b>																	
(Μέγεθος Συμβολαίου: 100 Χρεόγραφα, Φυσική Παράδοση)																	
12.13	11.42	11.63	-3.25%	Ιούνιος 2024	12.15	12.25	11.50	11.67	11.67	---	---		12.75	---	263	1,227	29,767
				Σεπτέμβριος 2024	---	---	---	---	12.13	---	---		---	---	---	---	---
				Δεκέμβριος 2024	---	---	---	---	12.19	---	---		---	---	---	---	---
				Μάρτιος 2025	---	---	---	---	12.25	---	---		---	---	---	---	---
<b>ΔΙΕΘΝΗΣ ΑΕΡΟΛΙΜΕΝΑΣ ΑΘΗΝΩΝ(ΚΟ)</b>																	
(Μέγεθος Συμβολαίου: 100 Χρεόγραφα, Φυσική Παράδοση)																	
8.29	8.19	8.204	-0.56%	Ιούνιος 2024	8.08	8.08	7.98	7.98	7.98	---	---		8.65	---	6	19	862
				Σεπτέμβριος 2024	---	---	---	---	8.32	---	---		---	---	---	---	---
				Δεκέμβριος 2024	---	---	---	---	8.37	---	---		---	---	---	---	---
				Μάρτιος 2025	---	---	---	---	8.41	---	---		---	---	---	---	---

**Σημειώσεις Παραγώγων**

Τις τιμές εκκαθάρισης και τις τελικές ανοικτές θέσεις μπορείτε να τις ανακτήσετε στο ακόλουθο path <http://www.helex.gr/el/web/guest/statistics-end-of-day-derivatives>

Υποκείμενη Αγορά				Αγορά Παραγώγων													
Ανωτ Τιμή	Κατωτ Τιμή	Τιμή κλεισ.	Μεταβ.	Μήνας Παράδοσης	Άνοιγμα	Ανωτ Τιμή	Κατωτ Τιμή	Τελ Τιμή	Τιμή κλεισ.	Τελευταία ζήτηση	Τελευταία προσφορά	Τιμή Εκκαθάρισης*	Υψηλό ζωής	Χαμηλό ζωής	Πράξεις	Όγκος	Ανοικτές θέσεις
<b>ΕΘΝΙΚΗ ΤΡΑΠΕΖΑ (ΚΟ)</b>				(Μέγεθος Συμβολαίου: 100 Χρεόγραφα, Φυσική Παράδοση)													
7.468	7.324	7.374	-1.02%	Ιούνιος 2024	7.53	7.53	7.34	7.39	7.39	---	---	---	7.55	---	114	1,169	13,510
				Σεπτέμβριος 2024	---	---	---	---	7.52	---	---	---	---	---	---	---	---
				Δεκέμβριος 2024	---	---	---	---	7.55	---	---	---	---	---	---	---	---
				Μάρτιος 2025	---	---	---	---	7.59	---	---	---	---	---	---	---	---
<b>ΕΒΑΛΧΑΛΚΟΡ (ΚΟ)</b>				(Μέγεθος Συμβολαίου: 100 Χρεόγραφα, Φυσική Παράδοση)													
1.93	1.85	1.85	-2.94%	Ιούνιος 2024	1.94	1.94	1.86	1.86	1.86	---	---	---	2.28	---	26	244	4,043
				Σεπτέμβριος 2024	---	---	---	---	1.92	---	---	---	---	---	---	---	---
				Δεκέμβριος 2024	---	---	---	---	1.93	---	---	---	---	---	---	---	---
				Μάρτιος 2025	---	---	---	---	1.94	---	---	---	---	---	---	---	---
<b>ΕΛΛΑΚΤΩΡ (ΚΟ)</b>				(Μέγεθος Συμβολαίου: 100 Χρεόγραφα, Φυσική Παράδοση)													
2.59	2.45	2.45	-3.54%	Ιούνιος 2024	2.58	2.58	2.47	2.50	2.50	---	---	---	2.70	---	77	300	5,333
				Σεπτέμβριος 2024	---	---	---	---	2.56	---	---	---	---	---	---	---	---
				Δεκέμβριος 2024	---	---	---	---	2.58	---	---	---	---	---	---	---	---
				Μάρτιος 2025	---	---	---	---	2.59	---	---	---	---	---	---	---	---
<b>ΕΛΛΗΝ. ΧΡΗΜΑΤΙΣΤΗΡΙΑ-Χ.Α. (ΚΟ)</b>				(Μέγεθος Συμβολαίου: 100 Χρεόγραφα, Φυσική Παράδοση)													
5.26	5.05	5.07	-2.87%	Ιούνιος 2024	5.28	5.29	5.07	5.07	5.07	---	---	---	5.71	---	89	622	8,567
				Σεπτέμβριος 2024	---	---	---	---	5.27	---	---	---	---	---	---	---	---
				Δεκέμβριος 2024	---	---	---	---	5.29	---	---	---	---	---	---	---	---
				Μάρτιος 2025	---	---	---	---	5.32	---	---	---	---	---	---	---	---
<b>ΕΥΔΑΠ (ΚΟ)</b>				(Μέγεθος Συμβολαίου: 100 Χρεόγραφα, Φυσική Παράδοση)													
5.73	5.57	5.67	1.25%	Ιούνιος 2024	5.67	5.70	5.60	5.63	5.63	---	---	---	6.10	---	13	42	4,352
				Σεπτέμβριος 2024	---	---	---	---	5.65	---	---	---	---	---	---	---	---
				Δεκέμβριος 2024	---	---	---	---	5.68	---	---	---	---	---	---	---	---
				Μάρτιος 2025	---	---	---	---	5.71	---	---	---	---	---	---	---	---
<b>ΜΟΤΟΡ ΟΪΛ (ΚΟ)</b>				(Μέγεθος Συμβολαίου: 100 Χρεόγραφα, Φυσική Παράδοση)													
27.12	26.4	26.42	-1.71%	Ιούνιος 2024	26.83	26.83	26.59	26.59	26.59	---	---	---	27.99	---	6	26	439
				Σεπτέμβριος 2024	---	---	---	---	27.12	---	---	---	---	---	---	---	---
				Δεκέμβριος 2024	---	---	---	---	27.26	---	---	---	---	---	---	---	---
				Μάρτιος 2025	---	---	---	---	27.39	---	---	---	---	---	---	---	---
<b>ΜΥΤΙΛΗΝΑΙΟΣ (ΚΟ)</b>				(Μέγεθος Συμβολαίου: 100 Χρεόγραφα, Φυσική Παράδοση)													
36.6	35.56	35.56	-0.17%	Ιούνιος 2024	36.60	36.70	35.76	35.76	35.76	---	---	---	37.32	---	171	743	6,178
				Σεπτέμβριος 2024	---	---	---	---	35.46	---	---	---	35.46	---	---	---	110
				Δεκέμβριος 2024	---	---	---	---	36.12	---	---	---	---	---	---	---	---
				Μάρτιος 2025	---	---	---	---	36.30	---	---	---	---	---	---	---	---

**Σημειώσεις Παραγώγων**

Τις τιμές εκκαθάρισης και τις τελικές ανοικτές θέσεις μπορείτε να τις ανακτήσετε στο ακόλουθο path <http://www.helex.gr/el/web/guest/statistics-end-of-day-derivatives>

Υποκείμενη Αγορά					Αγορά Παραγώγων													
Ανωτ Τιμή	Κατωτ Τιμή	Τιμή κλεισ.	Μεταβ.	Μήνας Παράδοσης	Άνοιγμα	Ανωτ Τιμή	Κατωτ Τιμή	Τελ Τιμή	Τιμή κλεισ.	Τελευταία ζήτηση	Τελευταία προσφορά	Τιμή Εκκαθάρισης*	Υψηλό ζωής	Χαμηλό ζωής	Πράξεις	Όγκος	Ανοικτές θέσεις	
<b>ΟΛΠ (ΚΟ)</b>																		
(Μέγεθος Συμβολαίου: 100 Χρεόγραφα, Φυσική Παράδοση)																		
25.85	25	25.4	-1.74%	Ιούνιος 2024	25.66	25.66	25.19	25.19	25.19	---	---	---	28.71	---	3	8	131	
---	---	---	---	Σεπτέμβριος 2024	---	---	---	---	26.08	---	---	---	---	---	---	---	---	
---	---	---	---	Δεκέμβριος 2024	---	---	---	---	26.21	---	---	---	---	---	---	---	---	
---	---	---	---	Μάρτιος 2025	---	---	---	---	26.34	---	---	---	---	---	---	---	---	
<b>ΟΠΑΠ (ΚΟ)</b>																		
(Μέγεθος Συμβολαίου: 100 Χρεόγραφα, Φυσική Παράδοση)																		
16.45	16.23	16.3	0.43%	Ιούνιος 2024	16.05	16.05	15.80	15.80	15.80	---	---	---	16.99	---	8	39	911	
---	---	---	---	Σεπτέμβριος 2024	---	---	---	---	16.38	---	---	---	---	---	---	---	---	
---	---	---	---	Δεκέμβριος 2024	---	---	---	---	16.46	---	---	---	---	---	---	---	---	
---	---	---	---	Μάρτιος 2025	---	---	---	---	16.54	---	---	---	---	---	---	---	---	
<b>ΟΤΕ (ΚΟ)</b>																		
(Μέγεθος Συμβολαίου: 100 Χρεόγραφα, Φυσική Παράδοση)																		
14.46	14.1	14.36	-0.62%	Ιούνιος 2024	14.50	14.55	14.15	14.34	14.34	---	---	---	14.55	---	129	866	6,110	
---	---	---	---	Σεπτέμβριος 2024	---	---	---	---	14.58	---	---	---	---	---	---	---	---	
---	---	---	---	Δεκέμβριος 2024	---	---	---	---	14.65	---	---	---	---	---	---	---	---	
---	---	---	---	Μάρτιος 2025	---	---	---	---	14.73	---	---	---	---	---	---	---	---	
<b>ΠΕΙΡΑΙΩΣ FINANCIAL HOLD (ΚΟ)</b>																		
(Μέγεθος Συμβολαίου: 100 Χρεόγραφα, Φυσική Παράδοση)																		
3.92	3.748	3.8	-3.01%	Ιούνιος 2024	3.94	3.96	3.77	3.81	3.81	---	---	---	4.26	---	193	2,375	66,072	
---	---	---	---	Σεπτέμβριος 2024	3.89	3.89	3.89	3.89	3.89	---	---	---	4.05	---	1	4	4	
---	---	---	---	Δεκέμβριος 2024	---	---	---	---	3.97	---	---	---	---	---	---	---	---	
---	---	---	---	Μάρτιος 2025	---	---	---	---	3.99	---	---	---	---	---	---	---	---	
<b>ΤΕΡΝΑ ΕΝΕΡΓΕΙΑΚΗ (ΚΟ)</b>																		
(Μέγεθος Συμβολαίου: 100 Χρεόγραφα, Φυσική Παράδοση)																		
18.46	18.07	18.29	-0.60%	Ιούνιος 2024	18.56	18.62	18.30	18.46	18.46	---	---	---	18.62	---	238	1,416	29,795	
---	---	---	---	Σεπτέμβριος 2024	---	---	---	---	18.57	---	---	---	---	---	---	---	---	
---	---	---	---	Δεκέμβριος 2024	---	---	---	---	18.66	---	---	---	---	---	---	---	---	
---	---	---	---	Μάρτιος 2025	---	---	---	---	18.75	---	---	---	---	---	---	---	---	
<b>ΤΡΑΠΕΖΑ ΟΡΤΙΜΑ BANK (ΚΟ)</b>																		
(Μέγεθος Συμβολαίου: 100 Χρεόγραφα, Φυσική Παράδοση)																		
9.79	9.66	9.79	0.62%	Ιούνιος 2024	---	---	---	---	9.58	---	---	---	9.61	---	---	---	98	
---	---	---	---	Σεπτέμβριος 2024	---	---	---	---	9.82	---	---	---	---	---	---	---	---	
---	---	---	---	Δεκέμβριος 2024	---	---	---	---	9.87	---	---	---	---	---	---	---	---	
---	---	---	---	Μάρτιος 2025	---	---	---	---	9.92	---	---	---	---	---	---	---	---	

Σημειώσεις Παραγώγων

Τις τιμές εκκαθάρισης και τις τελικές ανοικτές θέσεις μπορείτε να τις ανακτήσετε στο ακόλουθο path <http://www.helex.gr/el/web/guest/statistics-end-of-day-derivatives>

FTSE/X.A. Large Cap

(Μονάδα Διαπραγμάτευσης: 1 Μονάδα Δείκτη x 2€ - Τρόπος Εξάσκησης: Ευρωπαϊκός, Χρηματικός Διακανονισμός)

Τιμή Εξάσκησης	Δικαιώματα Αγοράς														Δικαιώματα Πώλησης																		
	Απρίλιος 2024							Μάιος 2024							Λοιποί Μήνες		Απρίλιος 2024							Μάιος 2024							Λοιποί Μήνες		Τιμή Εξάσκησης
	Άνοιγμα	Ανιψ. Τιμή	Κατωτ. Τιμή	Τελ. Τιμή	Τιμή κλεισ.	Όγκος	Ανοικτές θέσεις	Άνοιγμα	Ανιψ. Τιμή	Κατωτ. Τιμή	Τελ. Τιμή	Τιμή κλεισ.	Όγκος	Ανοικτές θέσεις	Όγκος	Ανοικτές θέσεις	Άνοιγμα	Ανιψ. Τιμή	Κατωτ. Τιμή	Τελ. Τιμή	Τιμή κλεισ.	Όγκος	Ανοικτές θέσεις	Άνοιγμα	Ανιψ. Τιμή	Κατωτ. Τιμή	Τελ. Τιμή	Τιμή κλεισ.	Όγκος	Ανοικτές θέσεις	Όγκος	Ανοικτές θέσεις	
2,450	-	-	-	-	-	-	-	-	-	-	-	-	-	-	-	-	-	-	-	-	-	-	-	-	-	-	-	-	-	-	-	-	
2,500	-	-	-	-	-	-	-	-	-	-	-	-	-	-	-	-	-	-	-	-	-	-	-	-	-	-	-	-	-	-	-	-	2,500
2,550	-	-	-	-	-	-	-	-	-	-	-	-	-	-	-	-	-	-	-	-	-	-	-	-	-	-	-	-	-	-	-	-	2,550
2,600	-	-	-	-	-	-	-	-	-	-	-	-	-	-	-	-	-	-	-	-	-	-	-	-	-	-	-	-	-	-	-	-	2,600
2,650	-	-	-	-	-	-	-	-	-	-	-	-	-	-	-	-	-	-	-	-	-	-	-	-	-	-	-	-	-	-	-	-	2,650
2,700	-	-	-	-	-	-	-	-	-	-	-	-	-	-	-	-	-	-	-	-	-	-	-	-	-	-	-	-	-	-	-	-	2,700
2,750	-	-	-	-	-	-	-	-	-	-	-	-	-	-	-	-	-	-	-	-	-	-	-	-	-	-	-	-	-	-	-	-	2,750
2,800	-	-	-	-	-	-	-	-	-	-	-	-	-	-	-	-	-	-	-	-	-	-	-	-	-	-	-	-	-	-	-	-	2,800
2,850	-	-	-	-	-	-	-	-	-	-	-	-	-	-	-	-	-	-	-	-	-	-	-	-	-	-	-	-	-	-	-	-	2,850
2,900	-	-	-	-	-	-	-	-	-	-	-	-	-	-	-	-	-	-	-	-	-	-	-	-	-	-	-	-	-	-	-	-	2,900
2,950	-	-	-	-	-	-	-	-	-	-	-	-	-	-	-	-	-	-	-	-	-	-	-	-	-	-	-	-	-	-	-	-	2,950
3,000	0.00	0.00	0.00	-	438.00	-	-	-	-	-	-	-	-	-	-	-	0.00	0.00	0.00	-	0.07	-	-	-	-	-	-	-	-	-	-	-	3,000
3,050	0.00	0.00	0.00	-	388.00	-	-	-	-	-	-	-	-	-	-	-	0.00	0.00	0.00	-	0.02	-	-	-	-	-	-	-	-	-	-	-	3,050
3,100	0.00	0.00	0.00	-	338.00	-	-	0.00	0.00	0.00	-	331.00	-	-	-	0.00	0.00	0.00	-	0.01	-	-	0.00	0.00	0.00	-	3.20	-	-	-	-	3,100	
3,150	0.00	0.00	0.00	-	288.00	-	-	0.00	0.00	0.00	-	284.00	-	-	-	0.00	0.00	0.00	-	0.02	-	-	0.00	0.00	0.00	-	6.20	-	5	-	-	3,150	
3,200	0.00	0.00	0.00	-	238.00	-	-	0.00	0.00	0.00	-	239.00	-	-	-	0.00	0.00	0.00	-	0.13	-	-	0.00	0.00	0.00	-	11.25	-	-	-	-	3,200	
3,250	0.00	0.00	0.00	-	189.00	-	20	0.00	0.00	0.00	-	197.00	-	2	-	0.00	0.00	0.00	-	0.70	-	52	0.00	0.00	0.00	-	19.00	-	1	-	-	3,250	
3,300	0.00	0.00	0.00	-	141.00	-	23	0.00	0.00	0.00	-	158.00	-	1	-	0.00	0.00	0.00	-	2.80	-	45	0.00	0.00	0.00	-	30.25	-	-	-	-	3,300	
3,350	0.00	0.00	0.00	-	96.50	-	9	109.00	109.00	109.00	109.00	109.00	20	20	-	16.00	0.00	16.00	21.00	21.00	49	142	47.00	74.00	47.00	74.00	74.00	61	21	-	-	3,350	
3,400	45.75	45.75	45.75	45.75	45.75	2	55	0.00	0.00	0.00	-	94.00	-	39	-	15.00	45.75	13.00	27.00	27.00	25	121	61.00	97.00	60.50	95.50	95.50	60	3	-	-	3,400	
3,450	19.50	19.75	19.50	19.75	19.75	80	81	0.00	0.00	0.00	-	69.50	-	20	-	0.00	19.75	0.00	-	44.25	-	82	0.00	0.00	0.00	-	91.00	-	40	-	-	3,450	
3,500	10.50	10.50	10.50	10.50	10.50	2	7	43.00	43.00	37.50	37.50	37.50	2	1	-	0.00	10.50	0.00	-	77.00	-	41	0.00	0.00	0.00	-	121.00	-	-	-	-	3,500	
3,550	0.00	0.00	0.00	-	5.80	-	27	0.00	0.00	0.00	-	34.25	-	-	-	0.00	0.00	0.00	-	118.00	-	40	0.00	0.00	0.00	-	156.00	-	-	-	-	3,550	
3,600	0.00	0.00	0.00	-	1.90	-	5	0.00	0.00	0.00	-	23.00	-	-	-	0.00	0.00	0.00	-	164.00	-	-	0.00	0.00	0.00	-	194.00	-	-	-	-	3,600	
3,650	0.00	0.00	0.00	-	0.52	-	-	0.00	0.00	0.00	-	14.75	-	-	-	0.00	0.00	0.00	-	212.00	-	-	0.00	0.00	0.00	-	236.00	-	-	-	-	3,650	
3,700	0.00	0.00	0.00	-	0.12	-	-	0.00	0.00	0.00	-	9.30	-	-	-	0.00	0.00	0.00	-	262.00	-	-	0.00	0.00	0.00	-	280.00	-	-	-	-	3,700	
3,750	0.00	0.00	0.00	-	0.02	-	-	0.00	0.00	0.00	-	5.60	-	-	-	0.00	0.00	0.00	-	312.00	-	-	0.00	0.00	0.00	-	327.00	-	-	-	-	3,750	
<b>Σύνολο:</b>						84	227						22	83	0	0				74	523						121	70	0	0			
<b>Αριθμός Πράξεων:</b>						6						3	0						11							8	0						

ALPHA ΥΠΗΡΕΣΙΩΝ ΣΥΜΜ (ΚΟ)

(Μέγεθος Συμβολαίου: 100 Χρέδγραφα, Τρόπος Εξάσκησης: Αμερικάνικος, Φυσική Παράδοση)

Τιμή Εξάσκησης	Δικαιώματα Αγοράς														Δικαιώματα Πώλησης																	
	Απρίλιος 2024						Μάιος 2024						Λοιποί Μήνες		Απρίλιος 2024						Μάιος 2024						Λοιποί Μήνες		Τιμή Εξάσκησης			
	Άνοιγμα	Ανιτ Τιμή	Κατωτ Τιμή	Τελ Τιμή	Τιμή κλεισ.	Όγκος	Άνοιγμα	Ανιτ Τιμή	Κατωτ Τιμή	Τελ Τιμή	Τιμή κλεισ.	Όγκος	Άνοιγτες θέσεις	Όγκος	Άνοιγτες θέσεις	Άνοιγμα	Ανιτ Τιμή	Κατωτ Τιμή	Τελ Τιμή	Τιμή κλεισ.	Όγκος	Άνοιγτες θέσεις	Άνοιγμα	Ανιτ Τιμή	Κατωτ Τιμή	Τελ Τιμή	Τιμή κλεισ.	Όγκος		Άνοιγτες θέσεις	Όγκος	Άνοιγτες θέσεις
0.850						-	-						-	-								-	-									
0.900						-	-						-	-								-	-									0.009
0.950						-	-						-	-								-	-									0.010
1.000						-	-						-	-								-	-									0.010
1.100	0.000	0.000	0.000		0.530	-	-	0.000	0.000	0.000		0.532	-	-	0.000	0.000	0.000		0.001	-	-	0.000	0.000	0.000		0.001	-	-	0.000	0.000	0.011	
1.200	0.000	0.000	0.000		0.431	-	-	0.000	0.000	0.000		0.432	-	-	0.000	0.000	0.000		0.001	-	-	0.000	0.000	0.000		0.001	-	-	0.000	0.000	0.012	
1.300	0.000	0.000	0.000		0.331	-	-	0.000	0.000	0.000		0.334	-	-	0.000	0.000	0.000		0.002	-	-	0.000	0.000	0.000		0.001	-	-	0.000	0.000	0.013	
1.400	0.000	0.000	0.000		0.233	-	-	0.000	0.000	0.000		0.238	-	-	0.000	0.000	0.000		0.002	-	-	0.000	0.000	0.000		0.006	-	-	0.000	0.000	0.014	
1.500	0.000	0.000	0.000		0.142	-	-	0.000	0.000	0.000		0.154	-	-	0.000	0.000	0.000		0.012	-	-	0.000	0.000	0.000		0.021	-	-	0.000	0.000	0.015	
1.600	0.000	0.000	0.000		0.072	-	-	0.000	0.000	0.000		0.088	-	-	0.000	0.000	0.000		0.041	-	-	0.000	0.000	0.000		0.055	-	-	0.000	0.000	0.016	
1.700	0.000	0.000	0.000		0.029	-	-	0.000	0.000	0.000		0.044	-	-	0.000	0.000	0.000		0.098	-	-	0.000	0.000	0.000		0.111	-	-	0.000	0.000	0.017	
1.800	0.000	0.000	0.000		0.009	-	-	0.000	0.000	0.000		0.019	-	-	0.000	0.000	0.000		0.178	-	-	0.000	0.000	0.000		0.186	-	-	0.000	0.000	0.018	
1.900	0.000	0.000	0.000		0.002	-	-	0.000	0.000	0.000		0.007	-	-	0.000	0.000	0.000		0.272	-	-	0.000	0.000	0.000		0.274	-	-	0.000	0.000	0.019	
2.000	0.000	0.000	0.000		0.001	-	-	0.000	0.000	0.000		0.002	-	-	0.000	0.000	0.000		0.370	-	-	0.000	0.000	0.000		0.371	-	-	0.000	0.000	0.020	
2.200	0.000	0.000	0.000		0.001	-	-	0.000	0.000	0.000		0.001	-	-	0.000	0.000	0.000		0.570	-	-	0.000	0.000	0.000		0.570	-	-	0.000	0.000	0.022	
2.400	0.000	0.000	0.000		0.001	-	-	0.000	0.000	0.000		0.001	-	-	0.000	0.000	0.000		0.770	-	-	0.000	0.000	0.000		0.770	-	-	0.000	0.000	0.024	
2.600	0.000	0.000	0.000		0.001	-	-	0.000	0.000	0.000		0.001	-	-	0.000	0.000	0.000		0.970	-	-	0.000	0.000	0.000		0.970	-	-	0.000	0.000	0.026	
<b>Σύνολο:</b>						0	0					0	0	0	0						0	0							0	0		
<b>Αριθμός Πράξεων:</b>						0						0		0							0.00							0		0		

ΔΕΗ (ΚΟ)

(Μέγεθος Συμβολαίου: 100 Χρέεγραφα, Τρόπος Εξάσκησης: Αμερικάνικος, Φυσική Παράδοση)

Τιμή Εξάσκησης	Δικαιώματα Αγοράς												Δικαιώματα Πώλησης												Τιμή Εξάσκησης							
	Απρίλιος 2024				Μάιος 2024				Λοιποί Μήνες				Απρίλιος 2024				Μάιος 2024				Λοιποί Μήνες											
	Άνοιγμα	Ανιγν. Τιμή	Καπιτ. Τιμή	Τελ. Τιμή	Τιμή κλεισ.	Όγκος	Ανοικτές θέσεις	Άνοιγμα	Ανιγν. Τιμή	Καπιτ. Τιμή	Τελ. Τιμή	Τιμή κλεισ.	Όγκος	Ανοικτές θέσεις	Όγκος	Ανοικτές θέσεις	Άνοιγμα	Ανιγν. Τιμή	Καπιτ. Τιμή	Τελ. Τιμή	Τιμή κλεισ.	Όγκος	Ανοικτές θέσεις	Όγκος		Ανοικτές θέσεις	Όγκος	Ανοικτές θέσεις				
6.800						-	-																						0.068			
7.200						-	-																						0.072			
7.600						-	-																						0.076			
8.000						-	-																						0.080			
8.400	0.000	0.000	0.000		3.62	-	-	0.000	0.000	0.000		3.64	-	-			0.000	0.000	0.000		0.001	-	-		0.000	0.000	0.000		0.001	-	-	0.084
8.800	0.000	0.000	0.000		3.22	-	-	0.000	0.000	0.000		3.24	-	-			0.000	0.000	0.000		0.001	-	-		0.000	0.000	0.000		0.002	-	-	0.088
9.200	0.000	0.000	0.000		2.82	-	-	0.000	0.000	0.000		2.84	-	-			0.000	0.000	0.000		0.001	-	-		0.000	0.000	0.000		0.001	-	-	0.092
9.600	0.000	0.000	0.000		2.42	-	-	0.000	0.000	0.000		2.44	-	-			0.000	0.000	0.000		0.001	-	-		0.000	0.000	0.000		0.003	-	-	0.096
10.000	0.000	0.000	0.000		2.02	-	-	0.000	0.000	0.000		2.05	-	-			0.000	0.000	0.000		0.004	-	-		0.000	0.000	0.000		0.012	-	-	0.100
11.000	0.000	0.000	0.000		1.03	-	16	0.000	0.000	0.000		1.15	-	50			0.000	0.000	0.000		0.004	-	52		0.000	0.000	0.000		0.107	-	-	0.110
12.000	0.000	0.000	0.000		0.226	-	21	0.000	0.000	0.000		0.488	-	-			0.000	0.000	0.000		0.201	-	-		0.000	0.000	0.000		0.445	-	-	0.120
13.000	0.000	0.000	0.000		0.009	-	5	0.000	0.000	0.000		0.151	-	5			0.000	0.000	0.000		0.986	-	-		0.000	0.000	0.000		1.11	-	-	0.130
14.000	0.000	0.000	0.000		0.001	-	-	0.000	0.000	0.000		0.034	-	-			0.000	0.000	0.000		1.98	-	-		0.000	0.000	0.000		2.00	-	-	0.140
15.000	0.000	0.000	0.000		0.001	-	-	0.000	0.000	0.000		0.005	-	-			0.000	0.000	0.000		2.98	-	-		0.000	0.000	0.000		2.98	-	-	0.150
16.000	0.000	0.000	0.000		0.001	-	-	0.000	0.000	0.000		0.001	-	-			0.000	0.000	0.000		3.98	-	-		0.000	0.000	0.000		3.98	-	-	0.160
17.000	0.000	0.000	0.000		0.001	-	-	0.000	0.000	0.000		0.001	-	-			0.000	0.000	0.000		4.98	-	-		0.000	0.000	0.000		4.98	-	-	0.170
18.000	0.000	0.000	0.000		0.001	-	-						-	-			0.000	0.000	0.000		5.98	-	-							-	-	0.180
<b>Σύνολο:</b>						0	42						0	55	0	0					0	52						0	0	0	0	
<b>Αριθμός Πράξεων:</b>							0							0	0							0.00							0	0		

ΕΘΝΙΚΗ ΤΡΑΠΕΖΑ (ΚΟ)

(Μέγεθος Συμβολαίου: 100 Χρέογραφα, Τρόπος Εξάσκησης: Αμερικάνικος, Φυσική Παράδοση)

Τιμή Εξάσκησης	Δικαιώματα Αγοράς														Δικαιώματα Πώλησης																					
	Απρίλιος 2024						Μάιος 2024						Λοιποί Μήνες		Απρίλιος 2024						Μάιος 2024						Λοιποί Μήνες		Τιμή Εξάσκησης							
	Άνοιγμα	Ανιτ Τιμή	Κατωτ Τιμή	Τελ Τιμή	Τιμή κλεισ.	Όγκος	Άνοιγμα	Ανιτ Τιμή	Κατωτ Τιμή	Τελ Τιμή	Τιμή κλεισ.	Όγκος	Άνοιγτες θέσεις	Όγκος	Άνοιγτες θέσεις	Άνοιγμα	Ανιτ Τιμή	Κατωτ Τιμή	Τελ Τιμή	Τιμή κλεισ.	Όγκος	Άνοιγτες θέσεις	Άνοιγμα	Ανιτ Τιμή	Κατωτ Τιμή	Τελ Τιμή	Τιμή κλεισ.	Όγκος		Άνοιγτες θέσεις	Όγκος	Άνοιγτες θέσεις				
3.400						-						-										-														
3.600						-						-											-													0.036
3.800						-						-											-													0.038
4.000						-						-											-													0.040
4.400						-						-											-													0.044
4.800	0.000	0.000	0.000		2.65	-	-	0.000	0.000	0.000		2.66	-	-	0.000	0.000	0.000		0.001	-	-	0.000	0.000	0.000		0.001	-	-	0.000	0.000	0.000		0.001	-	-	0.048
5.200	0.000	0.000	0.000		2.25	-	-	0.000	0.000	0.000		2.26	-	-	0.000	0.000	0.000		0.001	-	-	0.000	0.000	0.000		0.001	-	-	0.000	0.000	0.000		0.001	-	-	0.052
5.600	0.000	0.000	0.000		1.85	-	-	0.000	0.000	0.000		1.86	-	-	0.000	0.000	0.000		0.001	-	-	0.000	0.000	0.000		0.001	-	-	0.000	0.000	0.000		0.001	-	-	0.056
6.000	0.000	0.000	0.000		1.45	-	-	0.000	0.000	0.000		1.47	-	-	0.000	0.000	0.000		0.001	-	-	0.000	0.000	0.000		0.004	-	-	0.000	0.000	0.000		0.004	-	-	0.060
6.400	0.000	0.000	0.000		1.05	-	-	0.000	0.000	0.000		1.08	-	-	0.000	0.000	0.000		0.001	-	-	0.000	0.000	0.000		0.020	-	-	0.000	0.000	0.000		0.020	-	-	0.064
6.800	0.000	0.000	0.000		0.655	-	-	0.000	0.000	0.000		0.734	-	-	0.000	0.000	0.000		0.002	-	-	0.000	0.000	0.000		0.071	-	-	0.000	0.000	0.000		0.071	-	-	0.068
7.200	0.000	0.000	0.000		0.295	-	30	0.000	0.000	0.000		0.448	-	-	0.000	0.000	0.000		0.042	-	-	0.000	0.000	0.000		0.184	-	-	0.000	0.000	0.000		0.184	-	-	0.072
7.600	0.000	0.000	0.000		0.075	-	-	0.000	0.000	0.000		0.244	-	-	0.000	0.000	0.000		0.222	-	-	0.000	0.000	0.000		0.380	-	-	0.000	0.000	0.000		0.380	-	-	0.076
8.000	0.000	0.000	0.000		0.009	-	-	0.000	0.000	0.000		0.117	-	-	0.000	0.000	0.000		0.556	-	-	0.000	0.000	0.000		0.654	-	-	0.000	0.000	0.000		0.654	-	-	0.080
8.400	0.000	0.000	0.000		0.001	-	-	0.000	0.000	0.000		0.049	-	-	0.000	0.000	0.000		0.950	-	-	0.000	0.000	0.000		0.987	-	-	0.000	0.000	0.000		0.987	-	-	0.084
8.800	0.000	0.000	0.000		0.001	-	-	0.000	0.000	0.000		0.018	-	-	0.000	0.000	0.000		1.35	-	-	0.000	0.000	0.000		1.36	-	-	0.000	0.000	0.000		1.36	-	-	0.088
9.200	0.000	0.000	0.000		0.001	-	-	0.000	0.000	0.000		0.006	-	-	0.000	0.000	0.000		1.75	-	-	0.000	0.000	0.000		1.75	-	-	0.000	0.000	0.000		1.75	-	-	0.092
9.600	0.000	0.000	0.000		0.001	-	-	0.000	0.000	0.000		0.002	-	-	0.000	0.000	0.000		2.15	-	-	0.000	0.000	0.000		2.15	-	-	0.000	0.000	0.000		2.15	-	-	0.096
<b>Σύνολα:</b>						0	30					0	0	0	0							0	0											0	324	
<b>Αριθμός Πράξεων:</b>						0						0		0								0.00												0	0	





ΟΤΕ (ΚΟ)

(Μέγεθος Συμβολαίου: 100 Χρέδγραμμα, Τρόπος Εξάσκησης: Αμερικάνικος, Φυσική Παράδοση)

Τιμή Εξάσκησης	Δικαιώματα Αγοράς													Δικαιώματα Πώλησης														
	Απρίλιος 2024				Μάιος 2024				Λοιποί Μήνες					Απρίλιος 2024				Μάιος 2024				Λοιποί Μήνες						
	Άνοιγμα	Ανιγτ Τιμή	Κατωτ Τιμή	Τελ Τιμή	Τιμή κλεισ.	Όγκος	Ανοικτές θέσεις	Άνοιγμα	Ανιγτ Τιμή	Κατωτ Τιμή	Τελ Τιμή	Τιμή κλεισ.	Όγκος	Ανοικτές θέσεις	Όγκος	Ανοικτές θέσεις	Άνοιγμα	Ανιγτ Τιμή	Κατωτ Τιμή	Τελ Τιμή	Τιμή κλεισ.	Όγκος	Ανοικτές θέσεις	Όγκος	Ανοικτές θέσεις	Τιμή Εξάσκησης		
9.200	0.000	0.000	0.000	5.25	-	-	0.000	0.000	0.000	5.27	-	-				0.000	0.000	0.000	0.001	-	-	0.000	0.000	0.000	0.001	-	-	0.092
9.600	0.000	0.000	0.000	4.85	-	-	0.000	0.000	0.000	4.87	-	-				0.000	0.000	0.000	0.001	-	-	0.000	0.000	0.000	0.001	-	-	0.096
10.000	0.000	0.000	0.000	4.45	-	-	0.000	0.000	0.000	4.47	-	-				0.000	0.000	0.000	0.001	-	-	0.000	0.000	0.000	0.001	-	-	0.100
11.000	0.000	0.000	0.000	3.45	-	-	0.000	0.000	0.000	3.47	-	-				0.000	0.000	0.000	0.001	-	-	0.000	0.000	0.000	0.001	-	-	0.110
12.000	0.000	0.000	0.000	2.46	-	-	0.000	0.000	0.000	2.48	-	-				0.000	0.000	0.000	0.001	-	-	0.000	0.000	0.000	0.001	-	-	0.120
13.000	0.000	0.000	0.000	1.46	-	-	0.000	0.000	0.000	1.50	-	-				0.000	0.000	0.000	0.002	-	71	0.000	0.000	0.000	0.028	-	-	0.130
14.000	0.000	0.000	0.000	0.549	-	4	0.000	0.000	0.000	0.691	-	-				0.000	0.000	0.000	0.093	-	-	0.000	0.000	0.000	0.214	-	-	0.140
15.000	0.000	0.000	0.000	0.079	-	-	0.000	0.000	0.000	0.211	-	10				0.000	0.000	0.000	0.624	-	-	0.000	0.000	0.000	0.735	-	-	0.150
16.000	0.000	0.000	0.000	0.003	-	-	0.000	0.000	0.000	0.039	-	-				0.000	0.000	0.000	1.55	-	-	0.000	0.000	0.000	1.57	-	-	0.160
17.000	0.000	0.000	0.000	0.001	-	-	0.000	0.000	0.000	0.004	-	-				0.000	0.000	0.000	2.55	-	-	0.000	0.000	0.000	2.55	-	-	0.170
18.000	0.000	0.000	0.000	0.001	-	-	0.000	0.000	0.000	0.001	-	-				0.000	0.000	0.000	3.55	-	-	0.000	0.000	0.000	3.55	-	-	0.180
19.000	0.000	0.000	0.000	0.001	-	-	0.000	0.000	0.000	0.001	-	-				0.000	0.000	0.000	4.55	-	-	0.000	0.000	0.000	4.55	-	-	0.190
20.000					-	-					-	-										-	-			-	-	0.200
22.000					-	-					-	-										-	-			-	-	0.220
<b>Σύνολο:</b>					0	4					0	10	0	0					0	71		0	5	0	0			
<b>Αριθμός Πράξεων:</b>					0						0		0						0.00			0		0				



Προϊόν Δανεισμού	Υποκείμενος Τίτλος	Πολυμερείς Συναλλαγές[1]				Διμερείς Συναλλαγές[2]		Δανεισμός Τίτλων μέσω ΟΤC[3]
		Ανοιχτές θέσεις[5]	Προσφερόμενη ποσότητα	Μ.Σ.Τ[4]	Όγκος συναλλαγών	Μ.Σ.Τ[4]	Όγκος συναλλαγών	Όγκος συναλλαγών
AETFBOR	ALPHA ETF FTSE Athex Large Cap	---	---	---	---	---	---	---
ALPHABOR	ALPHA ΥΠΗΡΕΣΙΩΝ ΣΥΜΜ (ΚΟ)	---	---	---	---	---	---	61,996,965
OTOELBOR	AUTOHELLAS (ΚΟ)	1,500	---	---	156	4.88%	---	86,402
CENERBOR	CENERGY HOLDINGS (ΚΑ)	---	---	---	---	---	---	27,428
EEEBOR	COCA-COLA HBC AG (ΚΟ)	10,649	---	---	---	---	---	44,402
EUROBBOR	EUROBANK HOLDINGS (ΚΟ)	10,000	---	---	---	---	---	34,133,861
FOYRKBOR	FOURLIS ΣΥΜΜΕΤΟΧΩΝ (ΚΟ)	230	---	---	---	---	---	13,799
ELPEBOR	HELLENIQ ENERGY (ΚΟ)	---	---	---	---	---	---	353,170
INTRKBOR	INTRACOM HOLDINGS (ΚΟ)	---	---	---	---	---	---	38,131
INKATBOR	INTRAKAT (ΚΟ)	---	---	---	---	---	---	---
BELABOR	JUMBO (ΚΟ)	2,748	---	---	1,900	4.88%	---	195,735
LAMDABOR	LAMDA DEVELOPMENT(ΚΟ)	---	---	---	---	---	---	223,277
MIGBOR	MIG (ΚΟ)	1,992	---	---	---	---	---	40,179
QUESTBOR	QUEST ΣΥΜΜΕΤΟΧΩΝ (ΚΟ)	391	---	---	---	---	---	11,333
TITCBOR	TITAN CEMENT (ΚΑ)	6,529	---	---	1,879	4.88%	---	211,139
VIORBOR	VIOTALCO SA/NV (ΚΑ)	744	---	---	---	---	---	---
AVAXBOR	ΑΒΑΞ Α.Ε. (ΚΟ)	---	---	---	---	---	---	---
ADMIEBOR	ΑΔΜΗΕ ΣΥΜΜΕΤΟΧΩΝ Α.Ε. (ΚΟ)	---	---	---	---	---	---	207,580
AEGNBOR	ΑΕΡΟΠΟΡΙΑ ΑΙΓΑΙΟΥ (ΚΟ)	568	---	---	---	---	---	237,274
GEKTERNABOR	ΓΕΚ ΤΕΡΝΑ (ΚΟ)	---	---	---	---	---	---	3,698
PPCBOR	ΔΕΗ (ΚΟ)	2,000	---	---	---	---	---	1,278,881
AIABOR	ΔΙΕΘΝΗΣ ΑΕΡΟΛΙΜΕΝΑΣ ΑΘΗΝΩΝ(ΚΟ)	---	---	---	---	---	---	120,473
ETEBOR	ΕΘΝΙΚΗ ΤΡΑΠΕΖΑ (ΚΟ)	50,000	---	---	---	---	---	13,719,756
ELHABOR	ΕΛΒΑΛΧΑΛΚΟΡ (ΚΟ)	2,284	---	---	---	---	---	65,387
ELLAKTORBOR	ΕΛΛΑΚΤΩΡ (ΚΟ)	2,681	---	---	---	---	---	79,965
EXAEBOR	ΕΛΛΗΝ. ΧΡΗΜΑΤΙΣΤΗΡΙΑ-Χ.Α. (ΚΟ)	---	---	---	---	---	---	152,047
EYDAPBOR	ΕΥΔΑΠ (ΚΟ)	845	---	---	---	---	---	262,077
MOHBOR	ΜΟΤΟΡ ΟΪΛ (ΚΟ)	18,705	---	---	---	---	---	405,480
MYTILBOR	ΜΥΤΙΛΗΝΑΙΟΣ (ΚΟ)	1,362	---	---	---	---	---	167,608
PPABOR	ΟΛΠ (ΚΟ)	4,500	---	---	---	---	---	65,804
OPAPBOR	ΟΠΑΠ (ΚΟ)	10,819	---	---	---	---	---	1,795,762

Σημειώσεις Προϊόντων Δανεισμού

[1] - Πολυμερείς Συμβάσεις Δανειοδοσίας των μεθόδων 8-1, 8-2 και 8-3-3 (σύμφ. Με Αποφ.17 ΔΣ του Χρηματιστηρίου).

[2] - Διμερείς Συμβάσεις Δανειοδοσίας των μεθόδων 8-3-1 και 8-3-2 (σύμφ. Με Αποφ. 20 ΔΣ του Χρηματιστηρίου).

[3] - Τα στοιχεία Συναλλαγές Δανεισμού Τίτλων μέσω ΟΤC δηλώνονται από τους χειριστές ΣΑΤ και αφορούν τις ποσότητες που έχουν καταγραφεί στο ΣΑΤ έως και τη προηγούμενη εργάσιμη ημέρα.

[4] - Μ.Σ.Τ: - Μέση Σταθμισμένη Τιμή (ως προς τα τεμάχια)

[5] - Τα στοιχεία αφορούν σε ανοιχτές θέσεις πριν την έναρξη της συνεδρίασης

Προϊόν Δανεισμού	Υποκείμενος Τίτλος	Πολυμερείς Συναλλαγές[1]					Διμερείς Συναλλαγές[2]		Δανεισμός Τίτλων μέσω OTC[3]
		Ανοιχτές θέσεις[5]	Προσφερόμενη ποσότητα	Μ.Σ.Τ[4]	Όγκος συναλλαγών	Μ.Σ.Τ[4]	Όγκος συναλλαγών	Μ.Σ.Τ[4]	Όγκος συναλλαγών
ΗΤΟΒΟR	ΟΤΕ (ΚΟ)	---	---	---	---	---	---	---	2,034,435
ΤΡΕΙRΒΟR	ΠΕΙΡΑΙΩΣ FINANCIAL HOLD (ΚΟ)	10,000	---	---	45,000	5.56%	---	---	8,102,327
SΑRΒΟR	ΣΑΡΑΝΤΗΣ ΓΡ. (ΚΟ)	1,233	---	---	---	---	---	---	113,174
TENERGYΒΟR	ΤΕΡΝΑ ΕΝΕΡΓΕΙΑΚΗ (ΚΟ)	---	---	---	---	---	---	---	343,775
ΟΡΤΙΜΑΒΟR	ΤΡΑΠΕΖΑ ΟΡΤΙΜΑ ΒΑΝΚ (ΚΟ)	9,703	---	---	200	4.88%	---	---	69,613

## Σημειώσεις Προϊόντων Δανεισμού

[1] - Πολυμερείς Συμβάσεις Δανειοδοσίας των μεθόδων 8-1, 8-2 και 8-3-3 (σύμφ. Με Αποφ.17 ΔΣ του Χρηματιστηρίου).

[2] - Διμερείς Συμβάσεις Δανειοδοσίας των μεθόδων 8-3-1 και 8-3-2 (σύμφ. Με Αποφ. 20 ΔΣ του Χρηματιστηρίου).

[3] - Τα στοιχεία Συναλλαγές Δανεισμού Τίτλων μέσω OTC δηλώνονται από τους χειριστές ΣΑΤ και αφορούν τις ποσότητες που έχουν καταγραφεί στο ΣΑΤ έως και τη προηγούμενη εργάσιμη ημέρα.

[4] - Μ.Σ.Τ: - Μέση Σταθμισμένη Τιμή (ως προς τα τεμάχια)

[5] - Τα στοιχεία αφορούν σε ανοιχτές θέσεις πριν την έναρξη της συνεδρίασης

**Κωδικοί και ονομασίες Κλάδων Οικονομικής Δραστηριότητας του Χρηματιστηρίου Αθηνών**

12003 - Διαπραγματεύσιμα Αμοιβαία Κεφάλαια	10101010 Υπηρεσίες Ηλεκτρονικών Υπολογιστών
10101015 Λογισμικό	10102030 Υλικό Υπολογιστών
15101010 Εξοπλισμός Τηλεπικοινωνιών	15102015 Υπηρεσίες Τηλεπικοινωνιών
20101010 Υγειονομικές Μονάδες	20101025 Υπηρεσίες Υγείας
20102010 Ιατρικός Εξοπλισμός	20103015 Φαρμακευτικά Προϊόντα
30101010 Τράπεζες	30202000 Διαφοροποιημένες Χρηματοοικονομικές Υπηρεσίες
30202010 Διαχείριση Κεφαλαίων & Θεματοφύλακες	30202015 Επενδυτικές Υπηρεσίες
30204000 Επενδυτικές Εταιρείες κλειστού τύπου	30302010 Γενικές Ασφάλειες
30302015 Μεσίτες Ασφαλίσεων	30302025 Ασφάλειες Ιδιοκτησίας & Ζημιών
35101010 Συμμετοχές & Ανάπτυξη Ακίνητης Περιουσίας	35101015 Υπηρεσίες Ακίνητης Περιουσίας
35102000 Διαφοροποιημένες Α.Ε.Ε.Α.Π.	35102030 Α.Ε.Ε.Α.Π. Επαγγελματικών Χώρων
35102045 Α.Ε.Ε.Α.Π. Εμπορικών Χώρων	40201040 Υπηρεσίες Ενοικίασης και Χρηματοδοτικής Μίσθωσης
40202010 Κατασκευή Κατοικιών	40202015 Έπιπλα
40202020 Οικιακές Συσκευές	40203040 Ηλεκτρονική Ψυχαγωγία
40204020 Ρούχα και Αξεσουάρ	40301010 Ψυχαγωγία
40301030 Εκδόσεις	40301035 Ραδιοτηλεοπτικοί Φορείς
40401010 Διαφοροποιημένοι Έμποροι	40401020 Εμπόριο Ενδυμάτων
40401025 Εμπόριο Προϊόντων Οικιακής Βελτίωσης	40401030 Εξειδικευμένο Λιανικό Εμπόριο
40501010 Αεροπορικές Εταιρείες	40501015 Ταξίδια & Τουρισμός
40501020 Τυχερά Παιχνίδια	40501025 Ξενοδοχεία & Πανσιόν
45101015 Απόσταξη & Οινοπαραγωγή	45101020 Αναψυκτικά
45102010 Γεωργεία, Αλιεία, Εκτροφή και Φυτείες	45102020 Τρόφιμα
45103010 Καπνός	45201010 Λιανικό & Χονδρικό Εμπόριο Τροφίμων
45201020 Είδη Προσωπικής Φροντίδας	50101010 Κατασκευές
50101020 Κατασκευαστές Στέγασης & Επικαλύψεων	50101030 Τσιμέντα
50101035 Άλλα Οικοδομικά Υλικά	50202010 Ηλεκτρικά Εξαρτήματα
50203015 Πλαστικά	50203030 Υλικά Συσκευασίας
50204000 Μηχανήματα Βιομηχανικού Εξοπλισμού	50204020 Μηχανήματα Κατασκευών
50205010 Προμηθευτές Βιομηχανίας	50205020 Υποστηρικτικές Υπηρεσίες προς Επιχειρήσεις
50205030 Υπηρεσίες Μαζικής Εκτύπωσης	50206015 Εμπορικά Οχήματα & Ανταλλακτικά
50206030 Θαλάσσιες Μεταφορές	50206060 Υπηρεσίες Μεταφορών
55101000 Διαφοροποιημένα Υλικά	55101020 Κλωστοϋφαντουργικά Προϊόντα
55102000 Ορυχεία	55102010 Σίδηρος & Χάλυβας
55102015 Μεταλλουργία	55102035 Αλουμίνιο
60101020 Διυλιστήρια & Εμπορία Πετρελαιοειδών	65101010 Εναλλακτική Ηλεκτρική Ενέργεια
65101015 Συμβατική Ηλεκτρική Ενέργεια	65102000 Πολλαπλών Υπηρεσιών Κοινής Ωφέλειας
65102030 Ύδρευση	



**ATHEX**  
Athens Stock Exchange

Λεωφ. Αθηνών 110 104 42 Αθήνα  
110, Athinon Ave. GR 104 42 Athens  
tel. (+30)210-33.66.800, fax (+30)210-33.66.101  
[www.athexgroup.gr](http://www.athexgroup.gr)