

24

Ημερήσιο Δελτίο
Συναλλακτικής Δραστηριότητας

Daily Official List
of Trading Activity

Τρίτη, 9 Απριλίου, 2024

Έτος: 145 Αύξων Αριθμός Συνεδρίασης: 67



ATHEXGROUP
Athens Exchange Group

Αποποίηση Ευθύνης:

Η εταιρεία Ελληνικά Χρηματιστήρια-Χρηματιστήριο Αθηνών Ανώνυμη Εταιρεία Συμμετοχών καταβάλλει κάθε δυνατή προσπάθεια ώστε να διασφαλίσει ότι οι πληροφορίες και τα λοιπά στοιχεία που εμφανίζονται στο Ημερήσιο Δελτίο Τιμών (Η.Δ.Τ.) είναι ορθά και πλήρη αλλά δεν έχει καμία ευθύνη για ενδεχόμενο λάθος ή παράλειψη στοιχείων και / ή ευθύνη σχετικά με την ακρίβεια, αξιοπιστία, επικαιροποίηση και πληρότητα των παραπάνω πληροφοριών και στοιχείων ή ευθύνη προερχόμενη άμεσα ή έμμεσα από την χρήση των παραπάνω πληροφοριών.

Η Εταιρία δεν έχει καμία ευθύνη για την ακρίβεια των στοιχείων που περιλαμβάνονται στις ανακοινώσεις των εισηγμένων εταιρειών. Πιθανές προσβολές δικαιωμάτων τρίτων από το περιεχόμενο των ανακοινώσεων συνιστούν αποκλειστική ευθύνη του αποστολέα των ανακοινώσεων.

Όλα τα αναγραφόμενα στο Η.Δ.Τ. στοιχεία παρέχονται μόνο για τους σκοπούς της πληροφόρησης και δεν συνιστούν παροχή επενδυτικών συμβουλών ή πρόσκληση για επένδυση σε κινητές αξίες που διαπραγματεύονται στο Χρηματιστήριο Αθηνών.

Αναγνωρίζεται και συμφωνείται ότι όλα τα δικαιώματα επί των πληροφοριών που εμφανίζονται στο Η.Δ.Τ. θα αποτελούν κυριότητα της εταιρίας και οποιοδήποτε άλλο δικαίωμα συμπεριλαμβανομένου του δικαιώματος πνευματικής ιδιοκτησίας, σήματος κλπ. ανήκουν στο Χρηματιστήριο Αθηνών.

Τα ανωτέρω στοιχεία αποτελούν ιδιοκτησία της Εταιρίας και προστατεύονται σύμφωνα με τις διατάξεις περί πνευματικής ιδιοκτησίας. Απαγορεύεται α) η με οποιοδήποτε τρόπο ή μέσο αναπαραγωγή, αναδημοσίευση, τροποποίηση, αντιγραφή, πώληση, μετάδοση ή διανομή του συνόλου ή μέρους τους, χωρίς αναφορά στην πηγή και β) η εμπορική εκμετάλλευση των στοιχείων από τρίτους.

Η Εταιρία δεν φέρει καμία ευθύνη προερχόμενη άμεσα ή έμμεσα από χρήση ή τυχόν αλλοίωση των ανωτέρω στοιχείων όταν αυτά χρησιμοποιούνται από

Ελληνικά Χρηματιστήρια - Χρηματιστήριο Αθηνών Α.Ε. Συμμετοχών

Λεωφόρος Αθηνών 110, 10442 Αθήνα, Τηλ: (210) 33.66.800, Fax: (210) 32.13.938

www.athexgroup.gr

Χρηματιστηριακό Κέντρο Θεσσαλονίκης

Κατούνη 16-18, Θεσ/νίκη 546 25, Τηλ: (2310) 567.667, Fax: (2310) 530.455

Συνεγγυητικό Κεφάλαιο Εξασφάλισης Επενδυτικών Υπηρεσιών

Φειδίου 14-16, Αθήνα 106 78, Τηλ: (210) 33.04.682, Fax: (210) 33.04.155

Επιτροπή Κεφαλαιαγοράς

Κολοκοτρώνη 1 & Σταδίου 1, Αθήνα 105 62, Τηλ: (210) 33.77.100, Fax: (210) 33.77.173

Πίνακας Περιεχομένων**Ενότητα 1: Στατιστικά Στοιχεία Χρεογράφων, Παραγώγων και Δανεισμού**

Οι Αγορές Χρεογράφων Παραγώγων Δανεισμού
Χρηματιστηριακοί Δείκτες
Αναλυτικά Στοιχεία Συναλλαγών Αγοράς Χρεογράφων
Στοιχεία Συναλλαγών Κλάδων Χρηματιστηρίου Αθηνών & Χρηματοοικονομικών Προϊόντων (Δ.Α.Κ.)
Οι 10 Μετοχές με τη μεγαλύτερη Άνοδο & Πτώση
Αναλυτικά Στοιχεία Συναλλαγών Αγοράς Παραγώγων

Ενότητα 2: Αναλυτικά Στοιχεία Συναλλαγών Χρεογράφων

Αναλυτικά Στοιχεία Συναλλαγών Χρεογράφων
Σημειώσεις Χρεογράφων

Ενότητα 3: Στοιχεία Συναλλαγών Χρεογράφων

Στοιχεία Συναλλαγών Πακέτων
Στοιχεία Συναλλαγών Δικαιωμάτων

Στοιχεία Δανεισμού Τίτλων
Στοιχεία Συναλλαγών Εκποιήσεων
Στοιχεία Συναλλαγών Εκποιήσεων Ενσώματων Ονομαστικών Μετοχών
Στοιχεία Ενεργητικού Διαπραγματεύσιμων Αμοιβαίων Κεφαλαίων (Δ.Α.Κ.)
Χαρακτηριστικά Διαπραγματεύσιμων Αμοιβαίων Κεφαλαίων (Δ.Α.Κ.)

Ενότητα 4: Ανακοινώσεις**Ενότητα 5: Ομόλογα Διαπραγματεύσιμα στην Αγορά Αξιών Σταθερού Εισοδήματος**

Ομολογιακά Δάνεια Επιχειρήσεων – Οργανωμένη Αγορά (Μετατρέψιμα)
Ομολογιακά Δάνεια Επιχειρήσεων – Οργανωμένη Αγορά (Μη Μετατρέψιμα)
Ομόλογα Ελληνικού Δημοσίου
Έντοκα Γραμμάτια & Zero Coupon Ομόλογα Ελληνικού Δημοσίου
Ομόλογα Ελληνικού Δημοσίου Διαπραγματεύσιμα με τη Μέθοδο Εκφώνησης - Αντιφώνησης
Ομόλογα Κρατικών Τραπεζών

Ενότητα 6: Πρόσθετα Στοιχεία Ενημέρωσης

Πίνακας Μελών Χρηματιστηρίου Αθηνών και Μελών ΕΤ.ΕΚ.
Πίνακας Μετοχών Υπό Ειδική Διαπραγμάτευση
Γνωστοποιήσεις Συναλλαγών - Κατάλογος Υπόχρεων Προσώπων

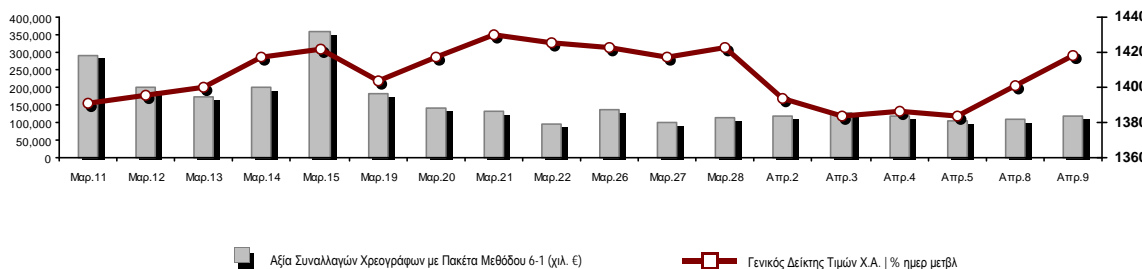
Ενότητα 7: Αναλυτικά Στοιχεία Συναλλαγών Αγοράς Παραγώγων

Συμβόλαια Μελλοντικής Εκπλήρωσης σε Δείκτες
Συμβόλαια Μελλοντικής Εκπλήρωσης σε Μετοχές
Δικαιώματα Προαίρεσης σε Δείκτες
Δικαιώματα Προαίρεσης σε Μετοχές
Στοιχεία Συναλλαγών Προϊόντων Δανεισμού

Παράρτημα Α: Κωδικοί και ονομασίες Κλάδων Οικονομικής Δραστηριότητας του Χρηματιστηρίου Αθηνών

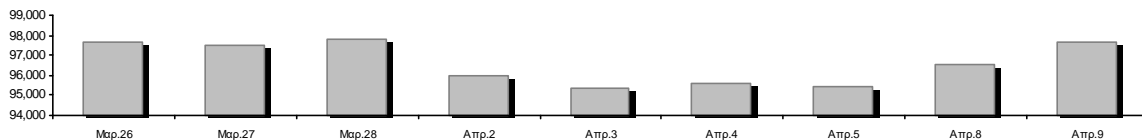
Οι Αγορές Χρεογράφων Παραγώγων Δανεισμού

Γενικός Δείκτης Τιμών και Αξία Συναλλαγών Μετοχών και Παραγώγων

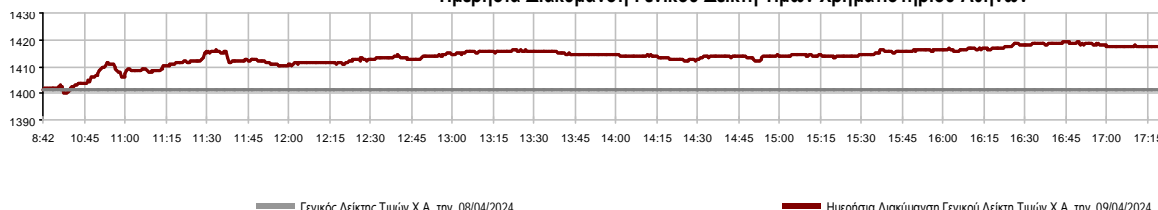


Κεφαλαιοποίηση Χ.Α. (εκατ €)**:	97,626.86		Συνολικές Ανοικτές Θέσεις σε Παράγωγα	487,087
Ημερήσια μεταβολή: εκατ. € %	1,125.20	1.17%	Ανοικτές θέσεις σε ΣΜΕ επί Δεικτών % ημερ μετβλ	6,649 -0.28%
Μέση ετήσια Κεφ/ποίηση: εκατ. € % Μετβλ. Μέση προηγ. έτος	94,864.34	18.01%	Ανοικτές θέσεις σε ΣΜΕ επί μετοχών % ημερ μετβλ	478,892 -0.05%
Γενικός Δείκτης Τιμών Χ.Α. % ημερ μετβλ	1,417.75	1.17%	Ανοικτές θέσεις σε Δικαιώματα επί Δεικτών % ημερ μετβλ	848 -1.85%
Κεφαλαιοποίηση Γενικού Δείκτη (εκατ. €)	88,688.04		Ανοικτές θέσεις σε Δικαιώματα επί μετοχών % ημερ μετβλ	698 0.00%
Ημερήσια μεταβολή (εκατ. €)	1,095.63			
Αξία Συναλλαγών Χρεογράφων με Πακέτα Μεθόδου 6-1 (χιλ. €)	119,715.56		Πλήθος Συμβολαίων Παραγώγων:	39,347
Ημερήσια μεταβολή: %	8,380.25	7.53%	Ημερήσια μεταβολή: τμχ %	19,064 93.99%
Μέση Αξία Συν/γών ΥΙD: χιλ. € % Μετβλ Μέση προηγ. έτος	141,736.12	29.36%	Μέσος Όγκος Συμβ. ΥΙD: % Μετβλ Μέσο προηγ. Έτος	41,380 -5.87%
Αξία Συναλλαγών Πακέτων Μεθόδου 6-1 (χιλ. €)	5,391.02		Πλήθος Πράξεων Παραγώγων:	2,456
Αξία Συναλλαγών Πακέτων Μεθόδου 6-2 & 6-3 (χιλ. €)	129.87		Ημερήσια μεταβολή: πλήθος %	843 52.26%
Αξία Συναλλαγών Ομολόγων (χιλ.€)	2,192.45		Μέσο Πλήθος Πράξεων ΥΙD: % Μετβλ Μέσο προηγ. Έτος	2,131 -8.58%
Όγκος Συναλλαγών Χρεογράφων με Πακέτα Μεθόδου 6-1 (χιλ. Τμχ)	30,060.01		Συνολικές Ανοικτές Θέσεις σε Δανεισμό	122,199
Ημερήσια μεταβολή: χιλ. τμχ %	3,840.48	14.65%	Ημερήσια μεταβολή: τμχ %	-17,054 -12.25%
Μέσος Όγκος Συν/γών ΥΙD: % Μετβλ Μέσο προηγ. Έτος	33,204.16	-1.24%	Πλήθος Συναλλαγών Δανεισμού (Πολυμερής/Διμερής)	22,815
Όγκος Συναλλαγών Πακέτων Μεθόδου 6-1 (χιλ. Τεμάχια)	1,223.29		Ημερήσια μεταβολή: τμχ %	847
Όγκος Συναλλαγών Πακέτων Μεθόδου 6-2 & 6-3 (χιλ. Τεμάχια)	8.00		Πλήθος Πολυμερών Συναλλαγών	12,815
Όγκος Συναλλαγών Ομολόγων	2,254.000		Πλήθος Διμερών Συναλλαγών	10,000
Πλήθος Πράξεων Χρεογράφων με Πακέτα Μεθόδου 6-1	46,970		Πλήθος Πράξεων Δανεισμού:	16
Ημερήσια μεταβολή: πλήθος %	12,097	34.69%	Ημερήσια μεταβολή: %	5
Μέσο Πλήθος Πράξεων ΥΙD: % Μετβλ Μέσο προηγ. Έτος	41,252	13.88%	Πλήθος Πράξεων Πολυμερών Συναλλαγών	14
Πλήθος πακέτων Μεθόδου 6-1	10		Πλήθος Πράξεων Διμερών Συναλλαγών	2
Πλήθος πακέτων Μεθόδου 6-2 & 6-3	1			
Πλήθος συναλλαγών Ομολόγων	200			

Κεφαλαιοποίηση Χ.Α. (εκατ €)**



Ημερήσια Διακύμανση Γενικού Δείκτη Τιμών Χρηματιστηρίου Αθηνών



Χρηματιστηριακοί Δείκτες

Όνομασία Δείκτη	09/04/2024	08/04/2024	Δ μον.	Δ %	Κατώτερη	Ανώτερη	Κατ.έτους	Ανωτ.έτους	Ετησ. μεταβ.
Γενικός Δείκτης Τιμών Χ.Α.	1,417.75 #	1,401.35	16.40	1.17%	1,399.94	1,419.26	1,293.14	1,437.65	9.64% #
Δείκτης Συνολικής Απόδοσης Γενικού Δείκτη Χ.Α.	2,587.66 #	2,557.72	29.94	1.17%	2,555.15	2,590.41	2,355.44	2,621.34	9.86% #
Δείκτης ATHEX ESG	1,611.84 #	1,585.02	26.82	1.69%	1,584.64	1,614.06	1,471.77	1,643.01	9.52% #
Δείκτης Τιμών Εναλλακτικής Αγοράς Χ.Α.	12,597.09 #	12,441.23	155.86	1.25%	12,395.37	12,648.44	9,352.11	13,974.15	34.70% #
FTSE/Χ.Α. Large Cap	3,431.92 #	3,374.75	57.17	1.69%	3,373.78	3,437.28	3,122.79	3,495.52	9.90% #
FTSE/Χ.Α. Mid Cap	2,338.71 #	2,329.55	9.16	0.39%	2,327.35	2,344.92	2,212.15	2,459.55	3.91% #
FTSE/Χ.Α. Υψηλής Μερισματικής Απόδοσης	4,076.93 #	4,060.33	16.60	0.41%	4,055.34	4,092.95	3,752.57	4,182.26	8.10% #
FTSE/Χ.Α. Δείκτης Αγοράς	817.96 #	805.00	12.96	1.61%	804.67	819.05	746.82	834.20	9.53% #
FTSE/Χ.Α. Τράπεζες	1,234.00 #	1,195.96	38.04	3.18%	1,195.89	1,235.55	1,057.67	1,269.79	16.24% #
FTSE/ATHEX ΤΕΧΝΟΛΟΓΙΑ & ΤΗΛΕΠΙΚΟΙΝΩΝΙΕΣ	5,367.33 #	5,311.25	56.08	1.06%	5,293.34	5,375.57	4,915.95	5,567.15	5.81% #
FTSE/ATHEX ΧΡΗΜΑΤΟΟΙΚΟΝΟΜΙΚΕΣ ΥΠΗΡΕΣΙΕΣ	5,808.46 #	5,632.91	175.55	3.12%	5,632.58	5,815.57	4,996.31	5,980.67	15.84% #
FTSE/ATHEX ΑΚΙΝΗΤΗΣ ΠΕΡΙΟΥΣΙΑΣ	4,889.17 #	4,834.04	55.13	1.14%	4,825.19	4,895.29	4,761.34	5,120.52	-1.44% #
FTSE/ATHEX ΚΑΤΑΝΑΛΩΤΙΚΑ ΠΡΟΪΟΝΤΑ	5,297.76 #	5,264.32	33.44	0.64%	5,264.32	5,328.20	4,993.33	5,557.48	5.62% #
FTSE/ATHEX ΒΑΣΙΚΑ ΑΓΑΘΑ	6,116.31 #	6,113.54	2.77	0.05%	6,095.37	6,158.76	5,069.68	6,448.78	20.20% #
FTSE/ATHEX ΒΙΟΜΗΧΑΝΙΕΣ	5,887.52 #	5,890.26	-2.74	-0.05%	5,876.11	5,906.58	5,044.08	6,010.72	15.86% #
FTSE/ATHEX ΠΡΩΤΕΣ ΎΛΕΣ	4,956.80 #	4,899.40	57.40	1.17%	4,888.59	4,958.62	4,650.77	5,876.05	1.79% #
FTSE/ATHEX ΕΝΕΡΓΕΙΑ & ΥΠΗΡΕΣΙΕΣ ΚΟΙΝΗΣ ΩΦ	5,209.12 #	5,143.17	65.95	1.28%	5,143.17	5,230.53	4,961.47	5,361.67	4.44% #
Δείκτης Όλων των Μετοχών Χ.Α.	327.45 #	323.67	3.78	1.17%	327.45	327.45	304.60	332.01	8.43% #
Ελληνικός Δείκτης Mid & Small Cap	2,062.65 #	2,053.25	9.40	0.46%	2,050.58	2,066.73	1,929.00	2,092.76	6.93% #
FTSE/Χ.Α. Large Cap Συνολικής Απόδοσης	5,691.00 #	5,596.20	94.80	1.69%			5,201.70	5,780.01	10.14% #
FTSE/Χ.Α. Mid Cap Συνολικής Απόδοσης	3,149.58 #	3,137.24	12.34	0.39%			3,005.84	3,302.69	3.91% #
MSCI GREECE REBASED	5,493.19 #	5,375.68	117.51	2.19%	5,375.68	5,503.04	4,984.69	5,636.99	10.20% #
Ελληνικός Δείκτης Εταιρικών Ομολόγων	131.56 #	131.47	0.09	0.07%			129.54	131.56	1.48% #
Ελληνικός Δείκτης Τιμών Εταιρικών Ομολόγων	91.29 #	91.25	0.04	0.04%			90.52	91.29	0.70% #

Σημείωση 1: Το κλείσιμο των Δεικτών FTSE/Μed 100, Ελληνικός Δείκτης Εταιρικών Ομολόγων και, Ελληνικός Δείκτης Τιμών Εταιρικών Ομολόγων αφορούν την συνεδρίαση της 05/04/2024.

Σημείωση 2: Ο Ελληνικός Δείκτης Mid & Small Cap είναι Customized δείκτης υπολογιζόμενος από το Χρηματιστήριο Αθηνών.

Αναλυτικά Στοιχεία Συναλλαγών Αγοράς Χρεογράφων

	Όλα τα Χρεόγραφα	Κύρια Αγορά	Επιτήρηση	Διαπραγματεύσιμα Αμοιβαία Κεφάλαια
Σύνολα	124	116	7	1
Ανοδικές / Καθοδικές / Σταθερές:	63 / 37 / 24	62 / 34 / 20	0 / 3 / 4	1 / 0 / 0
Κεφαλαιοποίηση Χ.Α. (εκατ €) **	97,626.86	97,540.01	86.85	
Μέση Ημερήσια Αξία Συν/γών (χιλ. €)	141,736.12	141,498.74	50.53	310.78
Αξία Συναλλαγών	119,845.43	119,695.42	16.66	133.35
Κύριος Πίνακας:	114,324.54	114,174.53	16.66	133.35
Προσυμφωνημένων Συναλλαγών 6_1_2_3:	5,520.89	5,520.89	0.00	0.00
Πίνακας Εκποιήσεων:	0.00	0.00	0.00	0.00
Πίνακας Ειδικών Όρων:	0.00	0.00	0.00	0.00
Μέσος Ημερήσιος Όγκος Συναλλαγών	33,204,160	32,991,159	228,428	9,159
Όγκος Συναλλαγών	30,068,011	29,986,278	77,823	3,910
Κύριος Πίνακας:	28,836,723	28,754,990	77,823	3,910
Προσυμφωνημένων Συναλλαγών 6_1_2_3:	1,231,288	1,231,288	0	0
Πίνακας Εκποιήσεων:	0	0	0	0
Πίνακας Ειδικών Όρων:	0	0	0	0
Μέσο Ημερήσιο Πλήθος Πράξεων	41,252	41,108	81	64
Αριθμός Πράξεων	46,971	46,881	55	35
Κύριος Πίνακας:	46,960	46,870	55	35
Προσυμφωνημένων Συναλλαγών 6_1_2_3:	11	11	0	0
Πίνακας Εκποιήσεων:	0	0	0	0
Πίνακας Ειδικών Όρων:	0	0	0	0

Στοιχεία Συναλλαγών Κλάδων Χρηματιστηρίου Αθηνών & Χρηματοοικονομικών Προϊόντων (Δ.Α.Κ.)

Κωδικός	Κλάδοι	Ανοδικές / Καθοδικές / Σταθερές	Αριθμός Πράξεων	Όγκος Συναλλαγών	Αξία Συναλλαγών	% στη Συνολική Αξία
12000	- Χρηματοοικονομικά Προϊόντα	1 / 0 / 0	35	3,910	133,351.76	0.11%
3510	- Ακίνητη Περιουσία	7 / 2 / 3	1,125	407,668	1,145,065.10	0.96%
3030	- Ασφάλειες	1 / 0 / 0	42	6,994	34,222.89	0.03%
5020	- Βιομηχανικά Προϊόντα & Υπηρεσίες	9 / 5 / 5	2,224	419,101	3,017,883.54	2.52%
4040	- Εμπόριο	4 / 1 / 2	1,451	254,883	4,714,993.55	3.93%
6010	- Ενέργεια	1 / 2 / 1	2,593	357,574	4,982,809.18	4.16%
4020	- Καταναλωτικά Προϊόντα & Υπηρεσίες	3 / 2 / 1	481	234,415	234,423.23	0.20%
5010	- Κατασκευές & Υλικά Κατασκευών	8 / 6 / 1	3,119	1,008,760	4,503,134.00	3.76%
4030	- Μέσα Ενμέρωσης	0 / 0 / 0	---	---	---	---
4520	- Προσωπική Φροντίδα, Φάρμακα & Παντοπωλεία	0 / 2 / 0	438	30,373	311,977.34	0.26%
5510	- Πρώτες Ύλες	5 / 5 / 2	1,464	442,229	1,251,842.66	1.04%
4050	- Ταξίδια και Αναψυχή	3 / 3 / 0	2,399	877,222	5,873,188.91	4.90%
1010	- Τεχνολογία	6 / 2 / 3	1,969	716,900	2,209,149.45	1.84%
1510	- Τηλεπικοινωνίες	2 / 0 / 0	1,376	258,118	3,588,929.61	2.99%
3010	- Τράπεζες	5 / 0 / 2	21,259	23,250,692	67,375,717.37	56.22%
4510	- Τρόφιμα, Ποτά & Καπνοβιομηχανίες	2 / 2 / 1	312	92,483	881,685.30	0.74%
2010	- Υγεία	0 / 2 / 1	172	119,785	117,207.01	0.10%
6510	- Υπηρεσίες Κοινής Ωφέλειας	3 / 2 / 1	5,926	977,270	18,917,527.62	15.79%
3020	- Χρηματοοικονομικές Υπηρεσίες	3 / 1 / 1	463	103,241	549,885.57	0.46%

Οι 10 Μετοχές με τη μεγαλύτερη Άνοδο & Πτώση

Κύρια Αγορά

Μετοχές με τη μεγαλύτερη Θετική μεταβολή τιμής	Τιμή κλεισ.	Μεταβ.	Μετοχές με τη μεγαλύτερη Αρνητική μεταβολή τιμής	Τιμή κλεισ.	Μεταβ.
ΚΕΚΡΟΨ (ΚΟ)	1.77	17.22% #	ΕΒΡΟΦΑΡΜΑ (ΚΟ)	1.6	-4.19% α
ΚΛΟΥΚΙΝΑΣ - ΛΑΠΠΑΣ (ΚΟ)	1.68	8.39% #	ALPHA REAL ESTATE (ΚΟ)	7.68	-4.00% α
INTRACOM HOLDINGS (ΚΟ)	3.65	6.57% #	CENTRIC ΣΥΜΜΕΤΟΧΩΝ (ΚΟ)	0.448	-2.61% α
ΒΙΟΚΑΡΠΕΤ (ΚΟ)	2.77	6.54% #	QUALITY & RELIABILITY (ΚΟ)	1.392	-2.25% α
EUROBANK HOLDINGS (ΚΟ)	1.908	5.41% #	IDEAL HOLDINGS (ΚΟ)	6.22	-1.74% α
ΤΡΑΠΕΖΑ ΟΡΤΙΜΑ BANK (ΚΟ)	9.63	4.67% #	ΕΛΑΣΤΡΟΝ (ΚΟ)	2.53	-1.17% α
ΜΥΤΙΛΗΝΑΙΟΣ (ΚΟ)	35.74	4.08% #	ΠΛΑΣΤΙΚΑ ΘΡΑΚΗΣ (ΚΟ)	3.95	-1.13% α
ΔΡΟΜΕΑΣ (ΚΟ)	0.385	4.05% #	LAVIPHARM (ΚΟ)	0.88	-1.12% α
ΡΕΒΟΪΛ (ΚΟ)	1.65	3.77% #	ΜΟΤΟΡ ΟΪΛ (ΚΟ)	26.6	-1.11% α
ΙΚΤΙΝΟΣ ΕΛΛΑΣ (ΚΟ)	0.498	3.75% #	ΙΝΤΕΡΓΟΥΝΤ-ΞΥΛΕΜΠΟΡΙΑ (ΚΟ)	0.295	-1.01% α

Μετοχές με τη μεγαλύτερη Αξία Συναλλαγών	Αξία (χιλ. €)	Μεταβ.	Μετοχές με το μεγαλύτερο Όγκο Συναλλαγών	Όγκος	Μεταβ.
ΠΕΙΡΑΙΩΣ FINANCIAL HOLD (ΚΟ)	19,244.73	2.53% #	EUROBANK HOLDINGS (ΚΟ)	8,842,776	5.41% #
ΕΘΝΙΚΗ ΤΡΑΠΕΖΑ (ΚΟ)	17,481.85	2.48% #	ALPHA ΥΠΗΡΕΣΙΩΝ ΣΥΜΜ (ΚΟ)	6,849,188	2.10% #
EUROBANK HOLDINGS (ΚΟ)	16,662.69	5.41% #	ΠΕΙΡΑΙΩΣ FINANCIAL HOLD (ΚΟ)	4,925,983	2.53% #
ΜΥΤΙΛΗΝΑΙΟΣ (ΚΟ)	12,774.18	4.08% #	ΕΘΝΙΚΗ ΤΡΑΠΕΖΑ (ΚΟ)	2,363,639	2.48% #
ALPHA ΥΠΗΡΕΣΙΩΝ ΣΥΜΜ (ΚΟ)	11,310.38	2.10% #	ΙΝΤΡΑΛΟΤ (ΚΟ)	514,229	-0.88% α
ΟΠΑΠ (ΚΟ)	4,497.86	0.50% #	ΔΕΗ (ΚΟ)	361,013	0.17% #
JUMBO (ΚΟ)	4,358.85	1.15% #	ΜΥΤΙΛΗΝΑΙΟΣ (ΚΟ)	359,438	4.08% #
ΔΕΗ (ΚΟ)	4,305.54	0.17% #	ΟΠΑΠ (ΚΟ)	277,257	0.50% #
ΟΤΕ (ΚΟ)	3,585.55	0.14% #	INTRACOM HOLDINGS (ΚΟ)	259,319	6.57% #
ΜΟΤΟΡ ΟΪΛ (ΚΟ)	3,176.88	-1.11% α	ΟΤΕ (ΚΟ)	257,687	0.14% #

Σημείωση: Απεικονίζονται οι Μετοχές που δεν ανήκουν στην Κατηγορία Επιτήρησης και πραγματοποιήσαν κατά τη διάρκεια της συνεδρίασης Αξία Συναλλαγών μεγαλύτερη από 10,000 Ευρώ.

Αναλυτικά Στοιχεία Συναλλαγών Αγοράς Παραγώγων

	Αριθμός Πράξεων	Όγκος	Ανοικτές θέσεις
Σ.Μ.Ε. σε Δείκτες	374	1,791	6,649
FTSE/X.A. Τράπεζες	3	30	1,214
FTSE/X.A. Large Cap	371	1,761	5,385
MSCI GREECE REBASED	0	0	50
Σ.Μ.Ε. σε Μετοχές	2,066	37,510	478,892
ΑΔΜΗΕ ΣΥΜΜΕΤΟΧΩΝ Α.Ε. (ΚΟ)	26	250	27,328
ΑΕΡΟΠΟΡΙΑ ΑΙΓΑΙΟΥ (ΚΟ)	44	227	5,354
ΑΙΡΡΗΑ ΥΠΗΡΕΣΙΩΝ ΣΥΜΜ (ΚΟ)	258	13,443	182,637
ΔΙΕΘΝΗΣ ΑΕΡΟΛΙΜΕΝΑΣ ΑΘΗΝΩΝ(ΚΟ)	8	50	695
ΑΥΤΟΗΕΛΛΑΣ (ΚΟ)	1	1	246
ΑΒΑΞ Α.Ε. (ΚΟ)	6	15	787
COCA-COLA HBC AG (ΚΟ)	2	15	85
CEENERGY HOLDINGS (ΚΑ)	6	27	4,800
ΕΛΛΑΚΤΩΡ (ΚΟ)	83	399	5,142
ΕΛΒΑΛΧΑΛΚΟΡ (ΚΟ)	18	107	4,076
EUROBANK HOLDINGS (ΚΟ)	364	11,609	37,230
ΕΥΔΑΠ (ΚΟ)	21	73	4,318
FOURLIS ΣΥΜΜΕΤΟΧΩΝ (ΚΟ)	1	5	1,039
ΓΕΚ ΤΕΡΝΑ (ΚΟ)	42	239	15,929
ΕΛΛΗΝ. ΧΡΗΜΑΤΙΣΤΗΡΙΑ-Χ.Α. (ΚΟ)	21	149	8,310
HELLENIC ENERGY (ΚΟ)	25	106	5,589
INTRACOM HOLDINGS (ΚΟ)	69	385	7,441
INTRAKAT (ΚΟ)	16	59	2,095
JUMBO (ΚΟ)	10	40	458
LAMDA DEVELOPMENT(ΚΟ)	10	88	6,170
MIG (ΚΟ)	0	0	98
ΜΟΤΟΡ ΟΪΛ (ΚΟ)	5	28	403
ΜΥΤΙΛΗΝΑΙΟΣ (ΚΟ)	291	1,095	4,979
ΕΘΝΙΚΗ ΤΡΑΠΕΖΑ (ΚΟ)	214	2,867	13,856
ΟΠΑΠ (ΚΟ)	11	41	867
ΤΡΑΠΕΖΑ ΟΡΤΙΜΑ BANK (ΚΟ)	14	60	88
ΟΤΕ (ΚΟ)	38	222	6,336
ΟΛΠ (ΚΟ)	0	0	136
ΠΕΙΡΑΙΩΣ FINANCIAL HOLD (ΚΟ)	258	4,816	67,767
ΔΕΗ (ΚΟ)	84	581	29,333
QUEST ΣΥΜΜΕΤΟΧΩΝ (ΚΟ)	0	0	185
ΤΕΡΝΑ ΕΝΕΡΓΕΙΑΚΗ (ΚΟ)	82	360	29,446
ΤΙΤΑΝ CEMENT (ΚΑ)	2	3	166
ΥΙΟΗΑΛCO SA/NV (ΚΑ)	36	150	5,503
Δικαιώματα σε Δείκτες	16	46	848
FTSE/X.A. Large Cap	16	46	848
Δικαιώματα σε Μετοχές	0	0	698
ΑΙΡΡΗΑ ΥΠΗΡΕΣΙΩΝ ΣΥΜΜ (ΚΟ)	0	0	0
ΕΘΝΙΚΗ ΤΡΑΠΕΖΑ (ΚΟ)	0	0	354
ΟΠΑΠ (ΚΟ)	0	0	92
ΟΤΕ (ΚΟ)	0	0	73
ΠΕΙΡΑΙΩΣ FINANCIAL HOLD (ΚΟ)	0	0	30
ΔΕΗ (ΚΟ)	0	0	149
Συνολική Δραστηριότητα	2,456	39,347	487,087

Σημειώσεις Χρεογράφων

Κωδικός	Κείμενο σημείωσης
()	- Προσαρμοσμένα Μέρισματα λόγω διανομής Δωρεάν μετοχών.
*	- Τελευταία προσαρμοσμένη τιμή κλεισίματος.
[1]	- Καθαρά μερίσματα.
[2]	- Στη στήλη "Ημερ. Αποκοπής τελευταίου δικαιώματος" αναφέρεται η Ημερομηνία εισαγωγής για Νέες Εταιρείες.
[3]	- Η Χρηματιστηριακή αξία αναφέρεται στο σύνολο των μετοχών
[4]	- Η κωδικοποίηση των Κλάδων Οικονομικής Δραστηριότητας του Χ.Α. παρουσιάζονται στο Παράρτημα Α
[5]	- Η Χρηματιστηριακή Αξία αναφέρεται στο σύνολο των κατηγοριών μετοχών (εφόσον έχουν εισαχθεί περισσότερες της μιας κατηγορίες) και δεν αναφέρεται σε επιμέρους κατηγορίες μετοχών μιας εταιρείας.
[6]	- P/E μεγαλύτερο του 100
[7]	- Τελευταία εικόνα του Βιβλίου Εντολών πριν το τέλος της συνεδρίασης
[8]	- Στην Αξία Συναλλαγών των Μετοχών περιλαμβάνονται όλοι οι τύποι Πακέτων
4750	- Μεταφορά στην Κατηγορία Επιτήρησης από 8/4/2011.
4955	- Μεταφορά στην Επιτήρηση από 5/4/2013.
5093	- Μεταφορά στην Κατηγορία Επιτήρησης από 8/4/2015.
5141	- Μεταφορά στην Κατηγορία Επιτήρησης από 10/05/2017.
5160	- Μεταφορά στην Κατηγορία Επιτήρησης από 15/04/2016.
5165	- Μεταφορά στην Κατηγορία Επιτήρησης από 15/02/2018.
5193	- Μεταφορά στην κατηγορία Επιτήρησης από 25/10/2018.
5197	- Μεταφορά στην κατηγορία Επιτήρησης από 07/11/2018.
5232	- Μεταφορά στην Κατηγορία Επιτήρησης από 08/04/2011.
5233	- Αναστολή διαπραγμάτευσης από 13/05/2020.
5248	- Μεταφορά στην κατηγορία Επιτήρησης από 06/09/2011.
5253	- Μεταφορά στην Επιτήρηση από 14/5/2021.
5275	- Μεταφορά στη Κατηγορία Επιτήρησης από 09/07/2020.
5277	- Αναστολή διαπραγμάτευσης από 02/05/2023.
5278	- Αναστολή διαπραγμάτευσης από 03/05/2023.

Στοιχεία Συναλλαγών Πακέτων

Χρεόγραφο	Όγκος πακέτου	Τιμή πακέτου	Αξία πακέτου	Ωρα έγκρισης	Σημείωση
EUROBANK HOLDINGS (ΚΟ)	200,000	1.85	369,600.00	11:13:43	20
JUMBO (ΚΟ)	30,000	26.12	783,600.00	12:18:40	20
ΚΡΙ - ΚΡΙ (ΚΟ)	7,000	11.65	81,550.00	12:38:24	20
ΤΡΑΠΕΖΑ ΟΡΤΙΜΑ BANK (ΚΟ)	62,936	9.24	581,528.64	12:47:59	20
ΕΘΝΙΚΗ ΤΡΑΠΕΖΑ (ΚΟ)	100,000	7.40	740,000.00	12:58:29	20
ΟΠΑΠ (ΚΟ)	8,000	16.23	129,868.00	14:21:49	14
JUMBO (ΚΟ)	30,000	26.44	793,200.00	15:03:47	20
EUROBANK HOLDINGS (ΚΟ)	257,245	1.89	486,964.79	15:16:05	20
ΤΡΑΠΕΖΑ ΟΡΤΙΜΑ BANK (ΚΟ)	30,000	9.23	276,900.00	16:46:41	20
ALPHA ΥΠΗΡΕΣΙΩΝ ΣΥΜΜ (ΚΟ)	493,100	1.65	814,108.10	16:58:03	20
ΜΥΤΙΛΗΝΑΙΟΣ (ΚΟ)	13,007	35.64	463,569.48	16:58:43	20

Σημειώσεις πακέτων

- 9 - Μέθοδος 6-1 / Ειδική Χρέωση
10 - Μέθοδος 6-1 / Ειδική Χρέωση, Αυθημερόν Διακανονισμός
14 - Μέθοδος 6-3 / Πακέτο Αποκατάστασης, Ατελής αγορά και Πώληση
18 - Μέθοδος 6-2 / SPOT 1
19 - Μέθοδος 6-2 / SPOT 2
20 - Μέθοδος 6-1 και Μέθοδος 6-1 Αυθημερόν Διακανονισμός
21 - Άλλη Προσυμφωνημένη

Στοιχεία Συναλλαγών Δικαιωμάτων

Ημερ. αποκοπής	Έναρξη εξάσκησης	Λήξη εξάσκησης	Λήξη διαπραγμάτευσης	Δικαιώματα	Κατωτ Τιμή	Ανωτ Τιμή	Τιμή κλεισ.	Τελευταία ζήτηση	Τελευταία προσφορά	Όγκος	Πράξεις	Αξία Συναλλαγών
02/04/2024	05/04/2024	18/04/2024	15/04/2024	INTERΓΟΥΝΤ-ΕΥΛΕΜΠΟΡΙΑ Α.Τ.Ε.Ν.Ε.	0.003	0.006	0.004	---	---	506.393	123	2,438.04
02/04/2024	05/04/2024	18/04/2024	15/04/2024	INTERΓΟΥΝΤ-ΕΥΛΕΜΠΟΡΙΑ Α.Τ.Ε.Ν.Ε.	---	---	---	---	---	---	---	---

Στοιχεία Συναλλαγών Εκποιήσεων

Χρεόγραφα	Τύπος Χρεογράφου	Όγκος Συναλλαγών	Αριθμός Πράξεων	Αξία Συναλλαγών	Σημείωση
-----------	------------------	------------------	-----------------	-----------------	----------

Δεν πραγματοποιήθηκαν Εκποιήσεις Μετοχών.

Σημειώσεις Εκποιήσεων

- Δημόσιος Ανοικτός Πλειστηριασμός
- Εκποίηση Ενσώματων Ονομαστικών Μετοχών
- Εκποίηση Αδιάθετων Κλασματικών Υπολοίπων

Στοιχεία Ενεργητικού Διαπραγματεύσιμων Αμοιβαίων Κεφαλαίων (Δ.Α.Κ.)

	Ημερομηνία συναλλαγών	Δημιουργία / Εξαγορά	Αριθ. Μερ. (T-1)	Νέα Μερ. (T-1)	Εξαγορασθ. Μερ. (T-1)	Μερίδια (T) [1]	Αξία Ενεργητικού [2]	Καθαρή Τιμή	Μέρισμα /Μερίδιο	Ημερ. Αποκοπής
ALPHA ETF FTSE Athex Large Cap	09/04/2024	5,000	934,675	---	---	934,675	31,817,560.00	34.0413	0.62	03/07/2023

Σημειώσεις Δ.Α.Κ.

[1] - Αριθμ. μεριδίων (T) = Αριθμ. μεριδίων (T-1) + Νεοεκδιθέντα μερίδια (T-1) - Εξαγορασθέντα μερίδια (T-1)

[2] - Περιλαμβάνονται και τα μερίδια που δημιουργήθηκαν / εξαγοράσθηκαν την ημέρα T-1.

Περιγραφή	Στοιχεία
Όνομασία Δ.Α.Κ.	ALPHA ETF FTSE Athex Large Cap
Σύμβολο Δ.Α.Κ. (GR)	ΑΔΑΚ
Σύμβολο Δ.Α.Κ. (EN)	AETF
ISIN Δ.Α.Κ.	GRF000153004
Κατηγορία Διαπραγμάτευσης	Διαπραγματεύσιμα Αμοιβαία Κεφάλαια (Δ.Α.Κ.)
Τύπος Δ.Α.Κ.	Μετοχών
Τρόπος διαχείρισης	Παθητικός
Επενδυτική Στρατηγική	Σκοπός της επενδυτικής πολιτικής του Αμοιβαίου Κεφαλαίου είναι η αναπαραγωγή της αποδόσεως του Δείκτη FTSE/X.A. Large Cap του Χρηματιστηρίου Αθηνών σε όρους Ευρώ, ακολουθώντας πλήρως και πανομοιότυπες τη σύνθεση του υποκείμενου Δείκτη.
Εκδότης	ΑΛΦΑ ASSET MANAGEMENT Α.Ε.Δ.Α.Κ.
Εταιρεία Διαχείρισης	ΑΛΦΑ ASSET MANAGEMENT Α.Ε.Δ.Α.Κ.
Ειδικοί Διαπραγματευτές	ΑΛΦΑ FINANCE Α.Χ.Ε.Π.Ε.Υ., ΕΘΝΙΚΗ ΧΡΗΜΑΤΙΣΤΗΡΙΑΚΗ Α.Χ.Ε.Π.Ε.Υ.
Θεματοφύλακας	ΑΛΦΑ ΤΡΑΠΕΖΑ Α.Ε.
Σύμβολο Δείκτη (GR)	FTSE
Σύμβολο Δείκτη (EN)	FTSE
Όνομασία Δείκτη	FTSE/X.A. Large Cap
ISIN Δείκτη	GRI99201A006
Κλάσμα Δείκτη [1]	1/100
Αρχική Τιμή Μεριδίου	21.76
Συνολικός Αριθμός Μεριδίων [2]	934,675
Ημερομηνία πρώτης Έκδοσης	14/01/2008
Ημερομηνία έναρξης Διαπραγμάτευσης	24/01/2008
Νόμισμα Διαπραγμάτευσης	ΕΥΡΩ
Νόμισμα Ενεργητικού	ΕΥΡΩ
Αρχική Αξία Ενεργητικού [3]	3,000,000.00
Αριθμ. Μεριδίων για Δημιουργία-Εξαγορά [4]	5,000
Αμοιβή Διαχείρισης	0.375

Σημειώσεις Δ.Α.Κ.

[1] - Το κλάσμα της τιμής του δείκτη που αποτελεί η τιμή της πρώτης έκδοσης

[2] - Ο αριθμός μεριδίων που διαπραγματεύθηκαν στο Χρηματιστήριο την ημέρα T

[3] - Η αξία του ενεργητικού κατά την έκδοση

[4] - Ο αριθμός μεριδίων που απαιτείται κατά τη διαδικασία δημιουργίας εξαγοράς

09/04/2023

Ανακοινώσεις

Η.Δ.Τ.



ΑΝΑΚΟΙΝΩΣΕΙΣ

ΓΝΩΣΤΟΠΟΙΗΣΕΙΣ ΕΤΑΙΡΙΩΝ

From: ΕΛΒΑΛΧΑΛΚΟΡ Ε.Β. ΧΑΛΚΟΥ & ΑΛΟΥΜΙΝΙΟΥ Α.Ε.
Posted At: 08 April 2024 17:21
Conversation: ΑΝΑΚΟΙΝΩΣΗ ΓΙΑ ΑΛΛΑΓΗ ΑΝΩΤΑΤΩΝ ΔΙΕΥΘΥΝΤΙΚΩΝ ΣΤΕΛΕΧΩΝ
Posted To: DOLAnnouncements2
Subject: ΑΝΑΚΟΙΝΩΣΗ ΓΙΑ ΑΛΛΑΓΗ ΑΝΩΤΑΤΩΝ ΔΙΕΥΘΥΝΤΙΚΩΝ ΣΤΕΛΕΧΩΝ

Παρακαλώ δείτε συνημμένα την ανακοίνωση.

[ΑΝΑΚΟΙΝΩΣΗ ΓΙΑ ΑΛΛΑΓΗ ΑΝΩΤΑΤΩΝ ΔΙΕΥΘΥΝΤΙΚΩΝ ΣΤΕΛΕΧΩΝ](#)

From: ΕΛΛΑΚΤΩΡ Α.Ε.
Posted At: 08 April 2024 17:22
Conversation: ΑΝΑΚΟΙΝΩΣΗ ΣΧΕΤΙΚΑ ΜΕ ΣΧΟΛΙΑΣΜΟ
ΔΗΜΟΣΙΕΥΜΑΤΩΝ ΤΟΥ/ΑΠΑΝΤΗΣΗ ΣΕ ΕΡΩΤΗΜΑ ΤΗΣ
ΕΚ
Posted To: DOLAnnouncements2
Subject: ΑΝΑΚΟΙΝΩΣΗ ΣΧΕΤΙΚΑ ΜΕ ΣΧΟΛΙΑΣΜΟ
ΔΗΜΟΣΙΕΥΜΑΤΩΝ ΤΟΥ/ΑΠΑΝΤΗΣΗ ΣΕ ΕΡΩΤΗΜΑ ΤΗΣ
ΕΚ

Ανακοίνωση

**Σχολιασμός δημοσιευμάτων/Απάντηση σε ερώτημα
της ΕΚ**

[Σχολιασμός δημοσιευμάτων_Απάντηση σε Ερωτημα ΕΚ](#)

From: MOTOP ΟΙΛ Α.Ε.
Posted At: 08 April 2024 17:25
Conversation: Απάντηση στο από 8.4.2024 και με αριθμό πρωτοκόλλου 914 ερώτημα της Επιτροπής Κεφαλαιαγοράς
Posted To: DOLAnnouncements2
Subject: Απάντηση στο από 8.4.2024 και με αριθμό πρωτοκόλλου 914 ερώτημα της Επιτροπής Κεφαλαιαγοράς

Η εταιρεία «MOTOP ΟΙΛ (ΕΛΛΑΣ) Α.Ε.» εφεξής η «**Εταιρεία**» σε απάντηση του από 8.4.2024 ερωτήματος της Επιτροπής Κεφαλαιαγοράς και αναφορικά με δημοσιεύματα που έχουν εμφανιστεί σήμερα στον ημερήσιο και ηλεκτρονικό τύπο ενημερώνει το επενδυτικό κοινό για τα κάτωθι:

Η Εταιρεία στο πλαίσιο υλοποίησης της στρατηγικής ενεργειακής μετάβασης του Ομίλου MOTOP ΟΙΛ (ΕΛΛΑΣ) Α.Ε. με ορίζοντα το 2030 (στρατηγική TARGET 2030) διεξάγει σε συνεχή βάση διερευνητικές συνομιλίες με προοπτική συνεργασίας με άλλες εταιρείες οι οποίες δραστηριοποιούνται σε οικονομικούς κλάδους οι οποίοι εντάσσονται στους τέσσερις βασικούς πυλώνες (Δύλιση Εφοδιασμός & Εμπορία, Λιανική & Mobility, Ανανεώσιμες Πηγές Ενέργειας, Εναλλακτικά Καύσιμα & Κυκλική Οικονομία). Προς τούτο η Εταιρεία διενεργεί έλεγχο (due diligence) στην εταιρεία με την επωνυμία «ΗΛΕΚΤΩΡ Α.Ε.».

Προς άρση κάθε αμφιβολίας, η Εταιρεία μέχρι και σήμερα δεν έχει υποβάλει προσφορά προς την εταιρεία «ΕΛΛΑΚΤΩΡ Α.Ε.» για την απόκτηση του ποσοστού που κατέχει στην εταιρεία «ΗΛΕΚΤΩΡ Α.Ε.».

Εφόσον η Εταιρεία αποφασίσει να προβεί τελικώς στην υποβολή προσφοράς, τότε θα προβεί άμεσα στη σχετική ενημέρωση του επενδυτικού κοινού, σύμφωνα με το άρθρο 17 του Κανονισμού (ΕΕ) 596/2014 και τις ρυθμίσεις του Κανονισμού Χρηματιστηρίου Αθηνών.

Η ενημέρωση αυτή γίνεται σύμφωνα με τους Κανονισμούς (ΕΕ) 596/2014 του Ευρωπαϊκού Κοινοβουλίου, του Ευρωπαϊκού Συμβουλίου και κατόπιν του σχετικού ερωτήματος της Επιτροπής Κεφαλαιαγοράς.

Μαρούσι, 8 Απριλίου 2024

Το Διοικητικό Συμβούλιο

From: OPTIMA BANK
Posted At: 08 April 2024 18:19
Conversation: ΑΝΑΚΟΙΝΩΣΗ ΡΥΘΜΙΖΟΜΕΝΗΣ ΠΛΗΡΟΦΟΡΙΑΣ ΤΟΥ
N. 3556/2007: Γνωστοποίηση συναλλαγών
Posted To: DOLAnnouncements2
Subject: ΑΝΑΚΟΙΝΩΣΗ ΡΥΘΜΙΖΟΜΕΝΗΣ ΠΛΗΡΟΦΟΡΙΑΣ ΤΟΥ
N. 3556/2007: Γνωστοποίηση συναλλαγών

ΠΑΡΑΚΑΛΩ ΔΕΙΤΕ ΣΥΝΗΜΜΕΝΟ
ΑΡΧΕΙΟ

[Γνωστοποίηση Συναλλαγών](#)

From: ΤΡΑΠΕΖΑ ΤΗΣ ΕΛΛΑΔΟΣ Α.Ε.
Posted At: 08 April 2024 18:50
Conversation: ΑΝΑΚΟΙΝΩΣΗ ΓΙΑ ΤΙΣ ΑΠΟΦΑΣΕΙΣ ΓΕΝΙΚΗΣ
ΣΥΝΕΛΕΥΣΗΣ
Posted To: DOLAnnouncements2
Subject: ΑΝΑΚΟΙΝΩΣΗ ΓΙΑ ΤΙΣ ΑΠΟΦΑΣΕΙΣ ΓΕΝΙΚΗΣ
ΣΥΝΕΛΕΥΣΗΣ

Αποφάσεις της 91ης Ετήσιας Τακτικής Γενικής Συνέλευσης των Μετόχων της Τράπεζας
της Ελλάδος - Αποτελέσματα ψηφοφορίας

[Αποφάσεις 91ης ΕΤΓΣ-Αποτελέσματα Ψηφοφορία](#)

From: ΤΡΑΠΕΖΑ ΤΗΣ ΕΛΛΑΔΟΣ Α.Ε.
Posted At: 08 April 2024 18:53
Conversation: ΓΝΩΣΤΟΠΟΙΗΣΗ ΑΠΟΚΟΠΗΣ ΔΙΚΑΙΩΜΑΤΟΣ
ΜΕΡΙΣΜΑΤΟΣ / ΠΛΗΡΩΜΗΣ ΜΕΡΙΣΜΑΤΟΣ/
ΠΡΟΜΕΡΙΣΜΑΤΟΣ
Posted To: DOLAnnouncements2
Subject: ΓΝΩΣΤΟΠΟΙΗΣΗ ΑΠΟΚΟΠΗΣ ΔΙΚΑΙΩΜΑΤΟΣ
ΜΕΡΙΣΜΑΤΟΣ / ΠΛΗΡΩΜΗΣ ΜΕΡΙΣΜΑΤΟΣ/
ΠΡΟΜΕΡΙΣΜΑΤΟΣ

Μέρισμα χρήσης
2023

[Μέρισμα χρήσης
2023](#)

From: CENERGY HOLDINGS

Posted At: 08 April 2024 19:05

Conversation: Η Hellenic Cables ανέλαβε δύο συμβάσεις από την Amprion GmbH για έργα μεταφοράς ενέργειας στη Γερμανία

Posted To: DOLAnnouncements2

Subject: Η Hellenic Cables ανέλαβε δύο συμβάσεις από την Amprion GmbH για έργα μεταφοράς ενέργειας στη Γερμανία

Δείτε την ανακοίνωση

[Η Hellenic Cables ανέλαβε δύο συμβάσεις από την Amprion GmbH για έργα μεταφοράς ενέργειας στη Γερμανία](#)

From: ΑΤΤΙCΑ Α.Ε. ΣΥΜΜΕΤΟΧΩΝ
Posted At: 08 April 2024 19:42
Conversation: ΑΝΑΚΟΙΝΩΣΗ-ΣΥΜΦΩΝΙΑ ΓΙΑ ΤΗΝ ΠΩΛΗΣΗ
ΕΤΑΙΡΙΚΗΣ ΣΥΜΜΕΤΟΧΗΣ ΣΤΟ ΜΑΡΟΚΟ
Posted To: DOLAnnouncements2
Subject: ΑΝΑΚΟΙΝΩΣΗ-ΣΥΜΦΩΝΙΑ ΓΙΑ ΤΗΝ ΠΩΛΗΣΗ
ΕΤΑΙΡΙΚΗΣ ΣΥΜΜΕΤΟΧΗΣ ΣΤΟ ΜΑΡΟΚΟ

Παρακαλούμε δείτε τη συνημμένη Ανακοίνωση.

[ΣΥΜΦΩΝΙΑ ΓΙΑ ΤΗΝ ΠΩΛΗΣΗ ΕΤΑΙΡΙΚΗΣ ΣΥΜΜΕΤΟΧΗΣ ΣΤΟ
ΜΑΡΟΚΟ](#)

From: ΜΟΤΟΔΥΝΑΜΙΚΗ Α.Ε.Ε.
Posted At: 08 April 2024 20:03
Conversation: ΑΝΑΚΟΙΝΩΣΗ ΑΠΟΚΤΗΣΗΣ ΙΔΙΩΝ ΜΕΤΟΧΩΝ
Posted To: DOLAnnouncements2

Subject: ΑΝΑΚΟΙΝΩΣΗ ΑΠΟΚΤΗΣΗΣ ΙΔΙΩΝ ΜΕΤΟΧΩΝ

Επισυνάπτεται η σχετική ανακοίνωση αναφορικά με την απόκτηση ιδίων μετοχών

[Ανακοίνωση Ιδίων Μετοχών 08.04.2024](#)

From: INTERLAIΦ A.A.E.G.A.
Posted At: 08 April 2024 20:42
Conversation: ΔΗΜΟΣΙΟΠΟΙΗΣΗ ΕΤΗΣΙΑΣ ΕΚΘΕΣΗΣ ΦΕΡΕΓΓΥΟΤΗΤΑΣ
ΚΑΙ ΧΡΗΜΑΤΟΟΙΚΟΝΟΜΙΚΗΣ ΚΑΤΑΣΤΑΣΗΣ (SFCR)
Posted To: DOLAnnouncements2
Subject: ΔΗΜΟΣΙΟΠΟΙΗΣΗ ΕΤΗΣΙΑΣ ΕΚΘΕΣΗΣ ΦΕΡΕΓΓΥΟΤΗΤΑΣ
ΚΑΙ ΧΡΗΜΑΤΟΟΙΚΟΝΟΜΙΚΗΣ ΚΑΤΑΣΤΑΣΗΣ (SFCR)

Η Εταιρία INTERLAIΦ A.A.E.G.A, ανακοινώνει ότι, σήμερα, 08/04/2024, δημοσιοποιεί στον ιστότοπό της (www.interlife.gr) την Ετήσια Έκθεση Φερεγγυότητας και Χρηματοοικονομικής Κατάστασης (SFCR), με ημερομηνία αναφοράς την 31/12/2023, συνταχθείσα σύμφωνα με τα προβλεπόμενα στο Εποπτικό Πλαίσιο Φερεγγυότητα II (Solvency II), το οποίο διέπει τις ασφαλιστικές επιχειρήσεις.

Η εν λόγω έκθεση εγκρίθηκε δυνάμει του από 08/04/2024 πρακτικού Δ.Σ.

Επισυνάπτεται η Ετήσια Έκθεση Φερεγγυότητας και Χρηματοοικονομικής Κατάστασης (SFCR) με ημερομηνία αναφοράς την 31/12/2023.

Θεσσαλονίκη, 08/04/2024

[Έκθεση Φερεγγυότητας και Χρηματοοικονομικής Κατάστασης \(SFCR\) 2023](#)

From: ΓΡ. ΣΑΡΑΝΤΗΣ Α.Β.Ε.Ε.
Posted At: 09 April 2024 09:09
Conversation: Αγορά Ιδίων Μετοχών
Posted To: DOLAnnouncements2

Subject: Αγορά Ιδίων Μετοχών

Αθήνα, 9 Απριλίου 2024

Ανακοίνωση Αγοράς Ιδίων Μετοχών

Η εταιρεία ΓΡ. ΣΑΡΑΝΤΗΣ Α.Β.Ε.Ε. ανακοινώνει ότι, κατ' εφαρμογή της από 31.05.2022 σχετικής απόφασης της Τακτικής Γενικής Συνέλευσης των Μετόχων της, προέβη την 8^η Απριλίου 2024 σε αγορά 4.500 ιδίων μετοχών με μέση τιμή κτήσης 11,43 ευρώ ανά μετοχή και συνολική αξία συναλλαγής 51.426,86 ευρώ.

Μετά και την προαναφερόμενη αγορά, η εταιρεία κατέχει συνολικά 1.914.569 ίδιες μετοχές, ήτοι ποσοστό 2,86% του συνόλου των μετοχών της εταιρείας.

Η ανακοίνωση εκδίδεται σύμφωνα με το άρθρο 49 του Ν. 4548/2018 και κατ' εφαρμογή του υπ' αριθμ. 596/2014 Κανονισμού του Ευρωπαϊκού Κοινοβουλίου και Συμβουλίου και του κατ' εξουσιοδότηση Κανονισμού (ΕΕ) 2016/1052.

[Αγορά Ιδίων Μετοχών](#)

From: PREMIA Α.Ε.Ε.Α.Π.
Posted At: 09 April 2024 09:44
Conversation: ΑΠΟΚΤΗΣΗ ΙΔΙΩΝ ΜΕΤΟΧΩΝ
Posted To: DOLAnnouncements2

Subject: ΑΠΟΚΤΗΣΗ ΙΔΙΩΝ ΜΕΤΟΧΩΝ

Δείτε το συνημμένο.

[ΑΠΟΚΤΗΣΗ ΙΔΙΩΝ
ΜΕΤΟΧΩΝ](#)

From: ΚΤΗΜΑ ΛΑΖΑΡΙΔΗ Α.Ε.
Posted At: 09 April 2024 09:48
Conversation: ΑΝΑΚΟΙΝΩΣΗ ΓΙΑ ΤΗΝ ΠΡΟΑΝΑΓΓΕΛΙΑ ΓΕΝΙΚΗΣ ΣΥΝΕΛΕΥΣΗΣ
Posted To: DOLAnnouncements2
Subject: ΑΝΑΚΟΙΝΩΣΗ ΓΙΑ ΤΗΝ ΠΡΟΑΝΑΓΓΕΛΙΑ ΓΕΝΙΚΗΣ ΣΥΝΕΛΕΥΣΗΣ

ΚΤΗΜΑ ΚΩΣΤΑ ΛΑΖΑΡΙΔΗ Α.Ε.

ΑΡ.Γ.Ε.ΜΗ 51520819000

(πρώην ΑΡ. Μ.Α.Ε. 26064/06/Β/92/15)

ΠΡΟΣΚΛΗΣΗ

Των Μετόχων της Ανώνυμης Εταιρείας με την επωνυμία

« ΚΤΗΜΑ ΚΩΣΤΑ ΛΑΖΑΡΙΔΗ Α.Ε.»

σε Έκτακτη Γενική Συνέλευση

Σύμφωνα με τον νόμο, το καταστατικό της Εταιρείας και την από 09.04.2024 απόφαση του Διοικητικού Συμβουλίου, καλούνται οι μέτοχοι της Ανώνυμης Εταιρείας « ΚΤΗΜΑ ΚΩΣΤΑ ΛΑΖΑΡΙΔΗ Α.Ε.» σε Έκτακτη Γενική Συνέλευση την 15η Μαΐου 2024, ημέρα Τετάρτη και ώρα 09:00 στα γραφεία της Εταιρείας στην Αδριανή Ν. Δράμας, για συζήτηση και λήψη αποφάσεων για τα παρακάτω θέματα της ημερήσιας διάταξης:

1. Τροποποίηση του άρθρου 14 του Καταστατικού της εταιρείας - Ανάθεση αρμοδιοτήτων Διοικητικού Συμβουλίου σε συμβούλους ή τρίτους.

Σε περίπτωση μη επίτευξης της απαιτούμενης σύμφωνα με τον Νόμο και το Καταστατικό απαρτίας για την λήψη αποφάσεως σε οποιοδήποτε θέμα της αρχικής ημερησίας

διάταξης κατά την ημερομηνία της 15.05.2024, η Γενική Συνέλευση θα συνέλθει εκ νέου σε Επαναληπτική Συνέλευση τη Δευτέρα, 27 Μαΐου 2024 και ώρα 09:00, στην έδρα της Εταιρείας στην Αδριανή Δράμας.

Σημειώνεται ότι για την Επαναληπτική Συνέλευση δεν θα δημοσιευθεί νέα πρόσκληση σύμφωνα με την παρ. 2 του άρθρου 130 του Ν. 4548/2018.

A. Δικαίωμα συμμετοχής και ψήφου στη Γενική Συνέλευση

Όλοι οι Μέτοχοι της Εταιρείας έχουν δικαίωμα να λάβουν μέρος στην Γενική Συνέλευση και να ψηφίσουν, αυτοπροσώπως ή δι' αντιπροσώπου σύμφωνα με τις προβλέψεις του Ν. 4548/2018 και τα κατωτέρω. Κάθε κοινή μετοχή δίνει δικαίωμα μιας ψήφου.

Στην Γενική Συνέλευση στις 15 Μαΐου 2024 δικαιούται να συμμετέχει και να ψηφίζει μόνο όποιος εμφανίζεται ως μέτοχος στα αρχεία του Συστήματος Άυλων Τίτλων (Σ.Α.Τ.) που διαχειρίζεται η εταιρεία «ΕΛΛΗΝΙΚΟ ΚΕΝΤΡΙΚΟ ΑΠΟΘΕΤΗΡΙΟ ΤΙΤΛΩΝ ΑΝΩΝΥΜΗ ΕΤΑΙΡΕΙΑ» - ΕΛΚΑΤ - (η οποία είναι το Κεντρικό Αποθετήριο Τίτλων που παρέχει υπηρεσίες μητρώου κατά την έννοια της παρ. 6 του άρθρου 124 του Ν. 4548/2018) κατά την έναρξη της πέμπτης (5ης) ημέρας πριν από την ημερομηνία συνεδρίασης της Έκτακτης Γενικής Συνέλευσης («Ημερομηνία Καταγραφής»), δηλαδή την Παρασκευή 10 Μαΐου 2024.

Η ως άνω ημερομηνία καταγραφής της Παρασκευής, 10 Μαΐου 2024 ισχύει και στην περίπτωση της Επαναληπτικής Γενικής Συνέλευσης στις 27 Μαΐου 2024 (σε περίπτωση μη επίτευξης της απαιτούμενης σύμφωνα με τον Νόμο και το Καταστατικό απαρτίας για την λήψη αποφάσεων επί ορισμένων θεμάτων της αρχικής ημερησίας διάταξης κατά την ημερομηνία της 15.05.2024).

Έναντι της Εταιρείας θεωρείται μέτοχος που δικαιούται να συμμετάσχει στην Γενική Συνέλευση και να ασκήσει το δικαίωμα ψήφου ο εγγεγραμμένος κατά την Ημερομηνία Καταγραφής στο Σύστημα Άυλων Τίτλων (Σ.Α.Τ.) της ανώνυμης εταιρείας «ΕΛΛΗΝΙΚΟ ΚΕΝΤΡΙΚΟ ΑΠΟΘΕΤΗΡΙΟ ΤΙΤΛΩΝ ΑΝΩΝΥΜΗ ΕΤΑΙΡΕΙΑ» (ΕΛ.Κ.Α.Τ.) ή ο ταυτοποιούμενος ως τέτοιος βάσει της σχετικής ημερομηνίας μέσω εγγεγραμμένων διαμεσολαβητών ή άλλων διαμεσολαβητών τηρουμένων των διατάξεων της νομοθεσίας (ν. 4548/2018, ν. 4569/2019, ν. 4706/2020 και Κανονισμό (ΕΕ) 2018/1212) ως και του Κανονισμού Λειτουργίας Ελληνικό Κεντρικό Αποθετήριο Τίτλων (ΦΕΚ Β/1007/16.03.2021).

Η απόδειξη της μετοχικής ιδιότητας γίνεται με κάθε νόμιμο μέσο και πάντως βάσει ενημέρωσης που λαμβάνει η Εταιρεία μέχρι και πριν την έναρξη διεξαγωγής της Γενικής Συνέλευσης από την ΕΛ.Κ.Α.Τ. ή μέσω των ως άνω διαμεσολαβητών σύμφωνα με τις παραπάνω διατάξεις. Μέτοχος μπορεί να συμμετάσχει στη Γενική Συνέλευση βάσει επιβεβαιώσεων ή ειδοποιήσεων των άρθρων 5 και 6 του Κανονισμού (ΕΕ) 2018/1212 που παρέχονται από τον διαμεσολαβητή εκτός αν η Συνέλευση αρνηθεί τη συμμετοχή

αυτή για σπουδαίο λόγο που δικαιολογεί την άρνησή της τηρουμένων των κείμενων διατάξεων (άρθρ. 19 παρ. 1 Ν. 4569/2018, άρθρ. 124 παρ. 5 Ν.4548/2018).

Η άσκηση των εν λόγω δικαιωμάτων δεν προϋποθέτει τη δέσμευση των μετοχών του δικαιούχου ούτε την τήρηση άλλης ανάλογης διαδικασίας, η οποία περιορίζει τη δυνατότητα πώλησης και μεταβίβασης αυτών κατά το χρονικό διάστημα που μεσολαβεί ανάμεσα στην Ημερομηνία Καταγραφής και στη Γενική Συνέλευση.

Μέτοχοι που δεν συμμορφώνονται με την προθεσμία της παρ. 4 του άρθρου 128 του Ν. 4548/2018, δηλ. δεν υπέβαλλαν εγγράφως ή με ηλεκτρονικά μέσα τον τυχόν διορισμό εκπροσώπου ή αντιπροσώπου στην Εταιρεία, σαράντα οκτώ (48) τουλάχιστον ώρες πριν από την ορισθείσα ημερομηνία συνεδρίασης της Γενικής Συνέλευσης μετέχουν στη Γενική Συνέλευση, εκτός εάν η Γενική Συνέλευση αρνηθεί τη συμμετοχή αυτή για σπουδαίο λόγο που δικαιολογεί την άρνησή της.

B. Διαδικασία συμμετοχής και ψήφου μέσω αντιπροσώπου

Ο μέτοχος συμμετέχει στην Έκτακτη Γενική Συνέλευση και ψηφίζει είτε αυτοπροσώπως είτε μέσω αντιπροσώπων. Κάθε μέτοχος μπορεί να διορίζει μέχρι τρεις (3) αντιπροσώπους. Ωστόσο, αν ο μέτοχος κατέχει μετοχές της Εταιρείας, οι οποίες εμφανίζονται σε περισσότερους του ενός λογαριασμούς αξιών, ο περιορισμός αυτός δεν εμποδίζει το μέτοχο να ορίζει διαφορετικούς αντιπροσώπους για τις μετοχές που εμφανίζονται στον κάθε λογαριασμό αξιών σε σχέση με ορισμένη Γενική Συνέλευση. Η παροχή πληρεξουσιότητας είναι ελεύθερα ανακλητή. Αντιπρόσωπος που ενεργεί για περισσότερους μετόχους μπορεί να ψηφίζει διαφορετικά για κάθε μέτοχο.

Ο μέτοχος μπορεί να διορίσει αντιπρόσωπο για μία ή περισσότερες Γενικές Συνελεύσεις και για ορισμένο χρόνο. Ο αντιπρόσωπος ψηφίζει, σύμφωνα με τις οδηγίες του μετόχου, αν υφίστανται. Τυχόν μη συμμόρφωση του αντιπροσώπου με τις οδηγίες που έχει λάβει, δεν επηρεάζει το κύρος των αποφάσεων της Γενικής Συνέλευσης, ακόμη και αν η ψήφος του αντιπροσώπου ήταν αποφασιστική για την επίτευξη της πλειοψηφίας.

Ο αντιπρόσωπος μετόχου υποχρεούται να γνωστοποιεί στην Εταιρεία, πριν από την έναρξη της συνεδρίασης της Γενικής Συνέλευσης, κάθε συγκεκριμένο γεγονός, το οποίο μπορεί να είναι χρήσιμο στους μετόχους για την αξιολόγηση του κινδύνου να εξυπηρετήσει ο αντιπρόσωπος άλλα συμφέροντα πλην των συμφερόντων του μετόχου.

Σύγκρουση συμφερόντων είναι δυνατόν να προκύπτει ιδίως όταν ο αντιπρόσωπος:

(α) είναι μέτοχος που ασκεί τον έλεγχο της Εταιρείας ή άλλο νομικό πρόσωπο ή οντότητα που ελέγχεται από το μέτοχο αυτόν,

(β) μέλος του Διοικητικού Συμβουλίου ή της εν γένει διοίκησης της Εταιρείας ή μετόχου που ασκεί τον έλεγχο της Εταιρείας ή άλλου νομικού προσώπου ή οντότητας που ελέγχεται από μέτοχο ο οποίος ασκεί τον έλεγχο της Εταιρείας,

(γ) υπάλληλος ή ορκωτός ελεγκτής της Εταιρείας ή μετόχου που ασκεί τον έλεγχο της, ή άλλου νομικού προσώπου ή οντότητας που ελέγχεται από μέτοχο που ασκεί τον έλεγχο της Εταιρείας,

(δ) σύζυγος ή συγγενής πρώτου βαθμού με ένα από τα φυσικά πρόσωπα που αναφέρονται στις περιπτώσεις α' έως γ'.

Ο διορισμός και η ανάκληση ή αντικατάσταση του εκπροσώπου ή αντιπροσώπου γίνονται εγγράφως ή με ηλεκτρονικά μέσα και υποβάλλονται στην Εταιρεία σαράντα οκτώ (48) τουλάχιστον ώρες πριν από την ορισθείσα ημερομηνία συνεδρίασης της Γενικής Συνέλευσης. Η κοινοποίηση του διορισμού και της ανάκλησης ή της αντικατάστασης αντιπροσώπου δύναται να γίνεται με αποστολή της σχετικής εξουσιοδότησης στο email dg@domaine-lazaridi.gr ή, σε περίπτωση μετόχων που ταυτοποιούνται μέσω διαμεσολαβητών, μέσω επιβεβαιώσεων ή ειδοποιήσεων των άρθρων 5 και 6 του Κανονισμού (ΕΕ) 2018/1212 που παρέχονται από τους διαμεσολαβητές

Γ. Καταληκτικές ημερομηνίες άσκησης των Δικαιωμάτων Μειοψηφίας μετόχων των παρ. 2, 3, 6 και 7 του άρθρου 141 του Ν. 4548/2018

Με αίτηση μετόχων, που εκπροσωπούν το ένα εικοστό (1/20) του καταβεβλημένου κεφαλαίου, το Διοικητικό Συμβούλιο υποχρεούται να εγγράψει στην ημερήσια διάταξη Γενικής Συνέλευσης, που έχει ήδη συγκληθεί, πρόσθετα θέματα, αν η σχετική αίτηση περιέλθει στο Διοικητικό Συμβούλιο δεκαπέντε (15) τουλάχιστον ημέρες πριν από τη Γενική Συνέλευση, δηλ. το αργότερο μέχρι 30 Απριλίου 2024. Τα πρόσθετα θέματα πρέπει να δημοσιεύονται ή να γνωστοποιούνται, με ευθύνη του Διοικητικού Συμβουλίου, κατά το άρθρο 122 του ν. 4548/2018, επτά (7) τουλάχιστον ημέρες πριν από τη Γενική Συνέλευση, δηλ. το αργότερο μέχρι 08 Μαΐου 2024. Η αίτηση για την εγγραφή πρόσθετων θεμάτων στην ημερήσια διάταξη συνοδεύεται από αιτιολόγηση ή από σχέδιο απόφασης προς έγκριση στη Γενική Συνέλευση και η αναθεωρημένη ημερήσια διάταξη δημοσιοποιείται κατά τον ίδιο τρόπο όπως η προηγούμενη ημερήσια διάταξη, δεκατρείς (13) ημέρες πριν από την ημερομηνία της Γενικής Συνέλευσης, δηλ. το αργότερο μέχρι 02 Μαΐου 2024 και ταυτόχρονα τίθεται στη διάθεση των μετόχων στο διαδικτυακό τόπο της Εταιρείας, μαζί με την αιτιολόγηση ή το σχέδιο απόφασης που έχει υποβληθεί από τους μετόχους κατά τα προβλεπόμενα στην παράγραφο 4 του άρθρου 123 του ν. 4548/2018. Αν τα θέματα αυτά δεν δημοσιευθούν, οι αιτούντες μέτοχοι δικαιούνται να ζητήσουν την αναβολή της Γενικής Συνέλευσης, σύμφωνα με την παράγραφο 5 και να προβούν οι ίδιοι στη δημοσίευση, κατά τα οριζόμενα στο δεύτερο εδάφιο της παρούσας παραγράφου, με δαπάνη της Εταιρείας.

Μέτοχοι που εκπροσωπούν το ένα εικοστό (1/20) του καταβεβλημένου κεφαλαίου έχουν το δικαίωμα να υποβάλλουν σχέδια αποφάσεων για θέματα που περιλαμβάνονται στην αρχική ή την τυχόν αναθεωρημένη ημερήσια διάταξη Γενικής Συνέλευσης. Η σχετική αίτηση πρέπει να περιέλθει στο Διοικητικό Συμβούλιο επτά (7) τουλάχιστον ημέρες πριν από την ημερομηνία της Γενικής Συνέλευσης, δηλ. το αργότερο μέχρι 08 Μαΐου 2024, τα σχέδια δε αποφάσεων τίθενται στη διάθεση των μετόχων κατά τα οριζόμενα στην παράγραφο 3 του άρθρου 123 του ν. 4548/2018, έξι (6) τουλάχιστον ημέρες πριν από την ημερομηνία της Γενικής Συνέλευσης, δηλ. το αργότερο μέχρι 09 Μαΐου 2024.

Ύστερα από αίτηση οποιουδήποτε μετόχου, που υποβάλλεται στην Εταιρεία πέντε (5) τουλάχιστον πλήρεις ημέρες πριν από τη Γενική Συνέλευση, δηλ. το αργότερο μέχρι 09 Μαΐου 2024, το Διοικητικό Συμβούλιο υποχρεούται να παρέχει στη Γενική Συνέλευση τις αιτούμενες συγκεκριμένες πληροφορίες για τις υποθέσεις της Εταιρείας, στο μέτρο που αυτές είναι σχετικές με τα θέματα της ημερήσιας διάταξης. Υποχρέωση παροχής πληροφοριών δεν υφίσταται, όταν οι σχετικές πληροφορίες διατίθενται ήδη στο διαδικτυακό τόπο της Εταιρείας, ιδίως με τη μορφή ερωτήσεων και απαντήσεων. Επίσης, με αίτηση μετόχων, που εκπροσωπούν το ένα εικοστό (1/20) του καταβεβλημένου κεφαλαίου, το Διοικητικό Συμβούλιο υποχρεούται να ανακοινώνει στη Γενική Συνέλευση, εφόσον είναι τακτική, τα ποσά που, κατά την τελευταία διετία, καταβλήθηκαν σε κάθε μέλος του Διοικητικού Συμβουλίου ή τους διευθυντές της Εταιρείας, καθώς και κάθε παροχή προς τα πρόσωπα αυτά από οποιαδήποτε αιτία ή σύμβαση της Εταιρείας με αυτούς. Σε όλες τις παραπάνω περιπτώσεις το Διοικητικό Συμβούλιο μπορεί να αρνηθεί την παροχή των πληροφοριών για αποχρώντα ουσιώδη λόγο, ο οποίος αναγράφεται στα πρακτικά. Τέτοιος λόγος μπορεί να είναι, κατά τις περιστάσεις, η εκπροσώπηση των αιτούντων μετόχων στο Διοικητικό Συμβούλιο, σύμφωνα με τα άρθρα 79 ή 80 του ν. 4548/2018. Στις περιπτώσεις της παρούσας παραγράφου το Διοικητικό Συμβούλιο μπορεί να απαντήσει ενιαία σε αιτήσεις μετόχων με το ίδιο περιεχόμενο.

Ύστερα από αίτηση μετόχων, που εκπροσωπούν το ένα δέκατο (1/10) του καταβεβλημένου κεφαλαίου η οποία υποβάλλεται στην Εταιρεία πέντε (5) τουλάχιστον πλήρεις ημέρες πριν από τη Γενική Συνέλευση, δηλ. το αργότερο μέχρι 09 Μαΐου 2024, το Διοικητικό Συμβούλιο υποχρεούται να παρέχει στη Γενική Συνέλευση πληροφορίες για την πορεία των εταιρικών υποθέσεων και την περιουσιακή κατάσταση της Εταιρείας. Το Διοικητικό Συμβούλιο μπορεί να αρνηθεί την παροχή των πληροφοριών για αποχρώντα ουσιώδη λόγο, ο οποίος αναγράφεται στα πρακτικά. Τέτοιος λόγος μπορεί να είναι, κατά τις περιστάσεις, η εκπροσώπηση των αιτούντων μετόχων στο Διοικητικό Συμβούλιο σύμφωνα με τα άρθρα 79 ή 80, εφόσον τα αντίστοιχα μέλη του Διοικητικού Συμβουλίου έχουν λάβει τη σχετική πληροφόρηση κατά τρόπο επαρκή.

Σε όλες τις ανωτέρω αναφερόμενες περιπτώσεις οι αιτούντες μέτοχοι οφείλουν να αποδεικνύουν τη μετοχική τους ιδιότητα και, εκτός από τις περιπτώσεις του πρώτου

εδαφίου της παραγράφου 3, τον αριθμό των μετοχών που κατέχουν κατά την άσκηση του σχετικού δικαιώματος.

Η απόδειξη της μετοχικής ιδιότητας μπορεί να γίνεται με κάθε νόμιμο μέσο και πάντως βάσει ενημέρωσης που λαμβάνει η Εταιρεία ηλεκτρονικά από την ΕΛ.Κ.Α.Τ. με ηλεκτρονική σύνδεση της Εταιρείας με το Σ.Α.Τ. ή μέσω Συμμετέχοντα του Λογαριασμού Αξιογράφων στο Σ.Α.Τ. ή άλλου διαμεσολαβητή που ενεργεί ως θεματοφύλακας του μετόχου μέσω του οποίου τηρούνται οι μετοχές. Για περαιτέρω πληροφορίες σχετικά με τα δικαιώματα μετόχων μειοψηφίας οι μέτοχοι καλούνται να ανατρέξουν στις διατάξεις του άρθρου 141 του Ν.4548/2018.

Λεπτομερέστερες πληροφορίες σχετικά με τα δικαιώματα μειοψηφίας και τους όρους άσκησής τους είναι διαθέσιμες στην ιστοσελίδα της Εταιρείας (www.domaine-lazaridi.gr).

Δ. Διαθέσιμα έγγραφα και πληροφορίες

Οι πληροφορίες των παρ. 3 και 4 του άρθρου 123 του Ν. 4548/2018 και συγκεκριμένα, η Πρόσκληση για τη σύγκληση της Γενικής Συνέλευσης, ο συνολικός αριθμός των μετοχών και των δικαιωμάτων ψήφου που οι μετοχές ενσωματώνουν κατά την ημερομηνία της Πρόσκλησης, τα έντυπα για την άσκηση δικαιώματος ψήφου μέσω αντιπροσώπου, τα έγγραφα που πρόκειται να υποβληθούν στη Γενική Συνέλευση, τα σχέδια αποφάσεων για τα θέματα της προτεινόμενης ημερήσιας διάταξης, καθώς και οι πληροφορίες σχετικά με την άσκηση των δικαιωμάτων μειοψηφίας των παρ. 2, 3, 6 και 7 του άρθρου 141 του ν. 4548/2018 είναι διαθέσιμα σε ηλεκτρονική μορφή στην ιστοσελίδα της Εταιρείας (www.domaine-lazaridi.gr) και σε έγχαρτη μορφή στο Τμήμα Εξυπηρέτησης Μετόχων της εταιρείας - Υπεύθυνη Εξυπηρέτησης Μετόχων: κα Δέσποινα Γιαηλίδου, Διεύθυνση: Αδριανή Δράμας, Τ.Κ. 66100, τηλ.:2521082348, φαξ: 2521082320, [email:dg@domaine-lazaridi.gr](mailto:dg@domaine-lazaridi.gr). και δύνανται να λαμβάνονται από κάθε μέτοχο με υποβολή αίτησης σύμφωνα με το άρθρο 123 Ν. 4548/2018.

Αδριανή, 09 Απριλίου 2024

Το Διοικητικό Συμβούλιο

From: ΜΥΤΙΛΗΝΑΙΟΣ Α.Ε.
Posted At: 09 April 2024 10:00
Conversation: Απόκτηση Ιδίων Μετοχών
Posted To: DOLAnnouncements2

Subject: Απόκτηση Ιδίων Μετοχών

Δείτε παρακάτω:

[Απόκτηση Ιδίων
Μετοχών](#)

From: TITAN CEMENT INTERNATIONAL S.A
Posted At: 09 April 2024 10:36
Conversation: ΑΝΑΚΟΙΝΩΣΗ ΓΙΑ ΤΗΝ ΠΡΟΑΝΑΓΓΕΛΙΑ ΓΕΝΙΚΗΣ
ΣΥΝΕΛΕΥΣΗΣ
Posted To: DOLAnnouncements2
Subject: ΑΝΑΚΟΙΝΩΣΗ ΓΙΑ ΤΗΝ ΠΡΟΑΝΑΓΓΕΛΙΑ ΓΕΝΙΚΗΣ
ΣΥΝΕΛΕΥΣΗΣ

Δείτε το συνημμένο
αρχείο.

[Πρόσκληση ΓΣ](#)

From: Ο.Λ.Π. Α.Ε.
Posted At: 09 April 2024 11:18
Conversation: Συνεχίζεται η αναβάθμιση της
Ναυπηγοεπισκευαστικής Ζώνης Περάματος
Posted To: DOLAnnouncements2
Subject: Συνεχίζεται η αναβάθμιση της
Ναυπηγοεπισκευαστικής Ζώνης Περάματος

Παρακαλούμε δείτε την συνημμένη
ανακοίνωση.

[Ανακοίνωση Τύπου Γερανοί ΝΕΖ Πέραμα](#)

From: UNIBIOS A.E.
Posted At: 09 April 2024 12:05
Conversation: ΑΓΟΡΑ ΙΔΙΩΝ ΜΕΤΟΧΩΝ
Posted To: DOLAnnouncements2

Subject: ΑΓΟΡΑ ΙΔΙΩΝ ΜΕΤΟΧΩΝ

Η Unibios A.E. Συμμετοχών **κατ' εφαρμογή των Κανονισμών (ΕΕ) 2016/1052 και 596/2014 και του άρθρου 49 του Ν. 4548/2018**, γνωστοποιεί στο επενδυτικό κοινό ότι , σε εκτέλεση της από 09.09.2022 απόφασης της Τακτικής Γενικής Συνέλευσης των μετόχων της εταιρίας, προέβη στις 08.04.2024 σε αγορά 735 ιδίων μετοχών με μέση τιμή κτήσης 1,200 ευρώ και συνολική αξία συναλλαγής 889,93 ευρώ. Οι ως άνω μετοχές αγοράστηκαν μέσω του μέλους του Χρηματιστηρίου Αθηνών «Ν. Χρυσοχόϊδης Χρηματιστηριακή Α.Ε.Π.Ε.Υ».

Μετά από αυτές τις συναλλαγές η εταιρία κατέχει 19.409 ίδιες μετοχές που αντιστοιχούν σε 0,101 % των δικαιωμάτων ψήφου της εταιρίας.

From: PROFILE A.E.B.E.
Posted At: 09 April 2024 12:23
Conversation: Η Profile Software στη διακεκριμένη διεθνή λίστα WealthTech100
Posted To: DOLAnnouncements2
Subject: Η Profile Software στη διακεκριμένη διεθνή λίστα WealthTech100

Αθήνα, 9 Απριλίου 2024: Η Profile, διεθνής εταιρεία ανάπτυξης λογισμικού, ανακοινώνει ότι συμπεριλήφθηκε στη διακεκριμένη λίστα WealthTech100, μια αναγνώριση που ταξινομεί την Profile μεταξύ των κορυφαίων εταιρειών παγκοσμίως που μετασχηματίζουν τον τραπεζικό και τον επενδυτικό κλάδο, με τις πρωτοποριακές λύσεις τεχνολογίας που διαθέτει.

Το WealthTech100 είναι μια ετήσια λίστα που περιλαμβάνει τις 100 πιο καινοτόμες εταιρείες WealthTech στον κόσμο που επιλέγονται από μια ομάδα ειδικών και αναλυτών του χρηματοοικονομικού κλάδου. Οι εταιρείες επενδύσεων, οι ιδιωτικές τράπεζες και οι χρηματοοικονομικοί σύμβουλοι εντοπίζουν και αναγνωρίζουν σε αυτές την τεχνογνωσία που διαθέτουν, θεωρώντας τες πολύτιμους συνεργάτες κατά τη χάραξη των στρατηγικών ψηφιακού μετασχηματισμού τους και την ανάπτυξη νέων προτάσεων προς τους πελάτες.

Η πλατφόρμα Axia Suite της Profile επιλέχθηκε στην τελική λίστα μετά από ενδελεχή έλεγχο περισσότερων από 1.300 εταιρειών. Η ολοκληρωμένη, omni-channel πλατφόρμα διαχείρισης επενδύσεων με δυνατότητες AI, βασίζεται σε σύγχρονες τεχνολογίες και παρέχει ολοκληρωμένη λειτουργικότητα για την κάλυψη και υπέρβαση των απαιτήσεων του κλάδου.

Προσφέροντας μια από τις καλύτερες λύσεις διαχείρισης πλούτου (wealth management) στην αγορά, η πλατφόρμα Axia Suite παρέχει εξατομικευμένες υπηρεσίες ανώτερης ποιότητας σε ένα πελατολόγιο υψηλών απαιτήσεων, ενώ μέσω της ειδικής λύσης custody, καλύπτει πλήρως τις απαιτήσεις της σύγχρονης Θεματοφυλακής, παρέχοντας

ταυτόχρονα και την απαιτούμενη ευελιξία, για εύκολη προσαρμογή στις εξελισσόμενες ανάγκες της αγοράς.

Ο κ. Αρης Ηλιόπουλος, Group Solutions Director στην Profile, αναφέρει πως «Αισθανόμαστε προνομιούχοι που έχουμε συμπεριληφθεί μεταξύ των 100 κορυφαίων παρόχων, παγκοσμίως, στον κλάδο του Wealth. Αυτή η αναγνώριση όχι μόνο αναδεικνύει την αφοσίωση και την τεχνογνωσία της ομάδας μας, αλλά και την αξία που η πλατφόρμα μας προσδίδει στον κλάδο».

Η Profile παραμένει προσηλωμένη στην παροχή πρωτοποριακών λύσεων λογισμικού διαχείρισης πλούτου που βασίζονται σε τεχνολογίες αιχμής και επιτρέπουν στα χρηματοπιστωτικά ιδρύματα να λειτουργούν σε πολύπλοκα οικοσυστήματα με σιγουριά και ευελιξία.

From: Ε.ΥΔ.Α.Π. Α.Ε.
Posted At: 09 April 2024 14:21
Conversation: ΤΡΟΠΟΠΟΙΗΣΗ ΟΙΚΟΝΟΜΙΚΟΥ ΗΜΕΡΟΛΟΓΙΟΥ 2024
Posted To: DOLAnnouncements2

Subject: ΤΡΟΠΟΠΟΙΗΣΗ ΟΙΚΟΝΟΜΙΚΟΥ ΗΜΕΡΟΛΟΓΙΟΥ 2024

Επισυνάπτεται σχετικό αρχείο

[ΤΡΟΠΟΠΟΙΗΣΗ ΟΙΚΟΝΟΜΙΚΟΥ ΗΜΕΡΟΛΟΓΙΟΥ
2024](#)

From: ΓΕΝΙΚΗ ΕΜΠΟΡΙΟΥ & ΒΙΟΜΗΧΑΝΙΑΣ
Posted At: 09 April 2024 14:40
Conversation: ΑΝΑΚΟΙΝΩΣΗ ΡΥΘΜΙΖΟΜΕΝΗΣ ΠΛΗΡΟΦΟΡΙΑΣ ΤΟΥ Ν. 3556/2007: Γνωστοποίηση συναλλαγών
Posted To: DOLAnnouncements2
Subject: ΑΝΑΚΟΙΝΩΣΗ ΡΥΘΜΙΖΟΜΕΝΗΣ ΠΛΗΡΟΦΟΡΙΑΣ ΤΟΥ Ν. 3556/2007: Γνωστοποίηση συναλλαγών

Η εταιρία «ΓΕΝΙΚΗ ΕΜΠΟΡΙΟΥ & ΒΙΟΜΗΧΑΝΙΑΣ Α.Ε.», σύμφωνα με τις διατάξεις του Ν. 3556/2007 (άρθρα 3 (ιστ), (ββ) και 21), σε συνδυασμό με το άρθρο 11 της απόφασης 1/434/03.07.2007 της Επιτροπής Κεφαλαιαγοράς και το άρθρο 19 του Κανονισμού (ΕΕ) αριθ. 596/2014 του Ευρωπαϊκού Κοινοβουλίου και του Συμβουλίου της 16^{ης} Απριλίου 2014, ενημερώνει το επενδυτικό κοινό ότι η Κα **Μαυρουδή Παναγιώτα** του Δημητρίου, εκτελεστικό μέλος του Διοικητικού Συμβουλίου της εταιρίας (υπόχρεο πρόσωπο με βάση το άρθρο 19 του κανονισμού), ενημέρωσε την εταιρία ότι κατά την συνεδρίαση του Χ.Α. της 02-04-2024 προέβη στην αγορά 800 ονομαστικών κοινών μετοχών της εταιρίας, συνολικής αξίας Ευρώ 1.406,56 και κατά την συνεδρίαση του Χ.Α. της 08-04-2024 προέβη στην αγορά 370 ονομαστικών κοινών μετοχών της εταιρίας, συνολικής αξίας Ευρώ 629,43.

From: ΔΕΗ Α.Ε.

Posted At: 09 April 2024 14:53

Conversation: ΠΡΟΣΚΛΗΣΗ ΣΕ ΕΚΤΑΚΤΗ ΓΕΝΙΚΗ ΣΥΝΕΛΕΥΣΗ ΤΩΝ ΜΕΤΟΧΩΝ ΤΗΣ ΑΝΩΝΥΜΗΣ ΕΤΑΙΡΕΙΑΣ «ΔΗΜΟΣΙΑ ΕΠΙΧΕΙΡΗΣΗ ΗΛΕΚΤΡΙΣΜΟΥ Α.Ε.»

Posted To: DOLAnnouncements2

Subject: ΠΡΟΣΚΛΗΣΗ ΣΕ ΕΚΤΑΚΤΗ ΓΕΝΙΚΗ ΣΥΝΕΛΕΥΣΗ ΤΩΝ ΜΕΤΟΧΩΝ ΤΗΣ ΑΝΩΝΥΜΗΣ ΕΤΑΙΡΕΙΑΣ «ΔΗΜΟΣΙΑ ΕΠΙΧΕΙΡΗΣΗ ΗΛΕΚΤΡΙΣΜΟΥ Α.Ε.»

Δείτε την
Πρόσκληση

[Πρόσκληση](#)

From: ΑΔΜΗΕ ΣΥΜΜΕΤΟΧΩΝ Α.Ε.
Posted At: 09 April 2024 14:59
Conversation: Οικονομικό Ημερολόγιο 2024 (Ορθή Επανάληψη)
Posted To: DOLAnnouncements2

Subject: Οικονομικό Ημερολόγιο 2024 (Ορθή Επανάληψη)

Οικονομικό Ημερολόγιο 2024

[Τροποποίηση Οικονομικού Ημερολογίου
2024](#)

Ομολογιακά Δάνεια Επιχειρήσεων – Οργανωμένη Αγορά (Μη Μετατρέψιμα)

Πλήθος Εισηγμένων Ομολογιών	Ονομαστική αξία	Τιμή έκδοσης	Σημερινό επιτόκιο	Ημερ. λήξης	Διάρκεια (έτη)	Σημείωση	Τοκομερίδιο		Μον. Διασπ.	Ομόλογα Επιχειρήσεων	Δεδ. Τόκς	Αποδ. Λήξη	Κατωτ Τιμή	Ανωτ Τιμή	Τιμή κλεισ. Προηγ.	Κλείσιμο-ημ/νία	Όγκος	Αξία Συναλλαγών	Τελευταία εντολή		λαχ έτους	Μεγ έτους	
							Κοινό	Προτιμησιακό											Τιμή	Αγορ./ Πώλ.			Ημερομηνία
230,000	1,000.00	1,000.00	4.70	12/07/2029	7	---	4	---	1	LAMDA DEVELOPMENT A.E. (Μη μετατρέψιμο)	11.7500	4.3410	99.3000	99.9900	99.6800	08/04/2024	55,000	55,496.05	99.5100	A	39/04/2024	98.3500	101.2000
320,000	1,000.00	1,000.00	3.40	21/07/2027	7	---	8	---	1	LAMDA DEVELOPMENT A.E. (Μη μετατρέψιμο)	7.5556	4.6920	94.5000	95.3000	94.5500	08/04/2024	41,000	39,127.78	93.7100	A	39/04/2024	92.0000	96.6083
200,000	1,000.00	1,000.00	2.10	27/10/2027	7	---	7	---	1	Ο.Π.Α.Π. Α.Ε. (Μη μετατρέψιμο)	9.7417	3.7010	93.9999	94.2500	94.0500	08/04/2024	155,000	147,464.95	92.7401	A	39/04/2024	90.5800	94.5034
200,000	1,000.00	1,000.00	1.90	23/03/2028	7	---	7	---	1	ΜΟΤΟΡ ΟΪΛ ΔΙΥΛΙΣΤΗΡΙΑ ΚΟΡΙΝΘΟΥ ΑΕ (Μη μετατρέψιμο)	0.8444	3.9770	92.0000	92.0200	92.0060	08/04/2024	10,000	9,209.04	92.0010	A	39/04/2024	90.5000	92.7000
100,000	1,000.00	1,000.00	2.70	25/05/2026	5	---	6	---	1	COSTAMARE PARTICIPATIONS PLC (Μη μετατρέψιμο)	10.2000	4.4830	95.8000	95.8050	95.8024	08/04/2024	11,000	10,650.46	95.8000	A	39/04/2024	92.6789	97.0000
300,000	1,000.00	1,000.00	2.30	20/07/2028	7	---	6	---	1	ΠΡΟΝΤΕΑ ΑΕΕΑΠ (Μη μετατρέψιμο)	5.1111	4.7450	90.0000	90.2500	90.1136	08/04/2024	66,000	59,812.33	90.1500	A	39/04/2024	86.1234	92.3500
150,000	1,000.00	1,000.00	2.65	22/10/2026	5	---	5	---	1	CPLP SHIPPING HOLDINGS PLC (Μη μετατρέψιμο)	12.5875	4.9400	93.9000	94.1000	94.0263	08/04/2024	24,000	22,868.40	93.9000	A	39/04/2024	93.0000	95.0000
250,000	1,000.00	1,000.00	2.45	16/11/2028	7	---	5	---	1	ΕΛΒΑΛΧΑΛΚΟΡ Α.Ε. (Μη μετατρέψιμο)	10.0042	4.6210	90.6000	91.6000	90.6001	08/04/2024	87,000	80,002.38	90.6000	A	39/04/2024	88.4206	93.3000
120,000	1,000.00	1,000.00	2.65	06/12/2028	7	---	5	---	1	ΝΟΒΑΛ ΠΡΟΠΕΡΤΥ ΑΕΕΑΠ (Μη μετατρέψιμο)	9.3486	4.2620	92.1500	92.7500	92.6000	08/04/2024	27,000	25,239.41	92.5000	A	39/04/2024	88.5000	93.1999
500,000	1,000.00	1,000.00	2.75	03/07/2027	7	---	8	---	1	ΓΕΚ ΤΕΡΝΑ Α.Ε. (Μη μετατρέψιμο)	7.5625	4.7580	92.8000	93.4990	92.8889	08/04/2024	18,000	16,893.30	92.3170	A	39/04/2024	91.6000	94.0000
100,000	1,000.00	1,000.00	2.95	11/02/2027	5	---	5	---	1	SAFE BULKERS PARTICIPATIONS PLC (Μη μετατρέψιμο)	4.8347	3.9320	96.7998	96.7998	96.7998	08/04/2024	1,000	972.83	94.0000	A	39/04/2024	93.3364	97.0000
175,000	1,000.00	1,000.00	3.40	26/07/2024	5	---	10	---	1	ΑΤΤΙΚΑ Α.Ε. ΣΥΜΜΕΤΟΧΩΝ (Μη μετατρέψιμο)	7.1778	4.6680	99.3001	99.4500	99.4007	08/04/2024	298,000	298,353.08	99.4100	A	39/04/2024	98.5000	99.5000
100,000	1,000.00	1,000.00	4.40	26/07/2029	7	---	4	---	1	CPLP SHIPPING HOLDINGS PLC (Μη μετατρέψιμο)	9.2889	4.6820	97.2600	97.2600	97.2600	08/04/2024	2,000	1,963.78	97.1000	A	39/04/2024	95.0948	100.2438
199,375	1,000.00	1,000.00	3.60	12/03/2026	7	---	11	---	1	ΑΕΡΟΠΟΡΙΑ ΑΙΓΑΙΟΥ Α.Ε. (Μη μετατρέψιμο)	3.0000	3.8980	98.0100	98.3800	98.1500	08/04/2024	85,000	83,721.40	98.0100	A	39/04/2024	96.7110	99.3000
150,000	1,000.00	1,000.00	2.60	22/10/2026	7	---	9	---	1	ΤΕΡΝΑ ΕΝΕΡΓΕΙΑΚΗ Μ.Α.Ε.Χ. (Μη μετατρέψιμο)	12.3500	4.4580	94.5000	94.5000	94.5000	08/04/2024	724,000	691,358.90	94.5000	A	39/04/2024	92.8293	95.5999
100,000	1,000.00	1,000.00	2.80	25/01/2027	5	---	5	---	1	PREMIA Α.Ε. (Μη μετατρέψιμο)	5.9889	5.2990	93.0201	93.0201	93.0201	26/03/2024	1,000	936.19	93.0310	A	39/04/2024	90.9974	97.8048
500,000	1,000.00	1,000.00	4.00	10/07/2030	7	---	2	---	1	ΜΥΤΙΛΗΝΑΙΟΣ Α.Ε. (Μη μετατρέψιμο)	10.2222	4.0810	98.7000	99.3800	98.9680	08/04/2024	593,000	592,939.54	98.9500	A	39/04/2024	98.3001	100.6000
100,000	1,000.00	1,000.00	5.50	15/12/2028	5	---	1	---	1	IDEAL HOLDINGS Α.Ε. (Μη μετατρέψιμο)	18.0278	4.4900	103.5980	103.6997	103.6438	08/04/2024	9,000	9,490.20	102.8000	A	39/04/2024	100.6502	103.9490

Σημειώσεις Εταιρικών Ομολόγων

Ο Όγκος Συναλλαγών υπολογίζεται ως (Τεμάχια) * (Ονομαστική Τιμή). Η Αξία Συναλλαγών υπολογίζεται ως (Τεμάχια) * (Ονομαστική Τιμή) * (Τιμή %) + (Δεδουλευμένοι Τόκοι).

Οι τιμές συναλλαγών των ομολόγων υπολογίζονται ως ποσοστό επί τοις εκατό (%) της ονομαστικής τους τιμής.

Όλα τα ομόλογα έχουν Ονομαστική Αξία εκπεφρασμένη σε Ευρώ (εκτός εάν σημειώνεται διαφορετικά).

Ομολογιακά Δάνεια Επιχειρήσεων – Οργανωμένη Αγορά (Μη Μετατρέψιμα)

Πλήθος Εισηγμένων Ομολογιών	Ονομαστική αξία	Τιμή έκδοσης	Σημερινό επιτόκιο	Ημερ. λήξης	Διάρκεια (έτη)	Σημείωση	Τοκομερίδιο		Μον. Διασπ.	Ομόλογα Επιχειρήσεων	Δεδ. Τόκος	Αποδ. Λήξη	Κατωτ Τιμή	Ανωτ Τιμή	Τιμή κλεισ. Προηγ.	Κλείσιμο-ημ/νία	Όγκος	Αξία Συναλλαγών	Τελευταία εντολή					
							Κοινό	Προτιμησιακό											Τιμή	Αγορ./ Πώλ.	Ημερομηνία	λαχ έτους	Μεγ έτους	
200,000	1,000.00	1,000.00	4.25	23/01/2029	5	---	1	---	1	AUTOHELLAS A.T.E.E. (Μη μετατρέψιμο)	9.3264	4.1840	99.9000	100.3000	100.1130	100.3000	08/04/2024	28,000	28,292.78	100.0000	A	39/04/2024	97.5000	101.0000
130,000	1,000.00	1,000.00	6.00	27/02/2029	5	---	1	---	1	INTRALOT A.E. (Μη μετατρέψιμο)	7.3333	5.6630	100.8000	101.5000	101.1500	100.8100	08/04/2024	2,000	2,037.67	100.8000	A	39/04/2024	99.6000	101.9000
120,000	1,000.00	1,000.00	3.95	04/04/2025	7	---	13	---	1	ΓΕΚ ΤΕΡΝΑ Α.Ε. (Μη μετατρέψιμο)	0.7681	3.8420	99.2100	99.2200	99.2125	99.5000	08/04/2024	4,000	3,971.57	99.2100	A	39/04/2024	98.6000	99.8000
300,000	1,000.00	1,000.00	2.30	14/12/2028	7	---	5	---	1	ΓΕΚ ΤΕΡΝΑ Α.Ε. (Μη μετατρέψιμο)	7.6028	4.9250	88.1501	89.0000	88.8692	90.1950	08/04/2024	13,000	11,651.84	88.2100	A	39/04/2024	85.0000	90.5000

Σημειώσεις Εταιρικών Ομολόγων

Ο Όγκος Συναλλαγών υπολογίζεται ως (Τεμάχια) * (Ονομαστική Τιμή). Η Αξία Συναλλαγών υπολογίζεται ως (Τεμάχια) * (Ονομαστική Τιμή) * (Τιμή %) + (Δεδουλευμένοι Τόκοι).

Οι τιμές συναλλαγών των ομολόγων υπολογίζονται ως ποσοστό επί τοις εκατό (%) της ονομαστικής τους τιμής.

Όλα τα ομόλογα έχουν Ονομαστική Αξία εκπεφρασμένη σε Ευρώ (εκτός εάν σημειώνεται διαφορετικά).

Ομόλογα Ελληνικού Δημοσίου

Πλήθος Εισηγμ. Ομολογιών	Ονομ. αξία	Σημερινό επιτόκιο	Υπολογισμός Δεδουλευμένων	Ημερ/νία Λήξης [1]	Διάρκεια (έτη)	Σημείωση	Ημερομηνία Πληρ.	Αξία τρέχοντος	Μον. Διασπ.	Ομόλογα Ελληνικού Δημοσίου	Κατωτ Τιμή	Ανωτ Τιμή	Τιμή κλεισ.	Προηγ. Κλείσιμο-ημ/νία	Όγκος	Αξία Συναλλαγών	Τελευταία εντολή Αγορ./ Πώλ. Ημερομηνία
4,500,000	1,000.00	1.88	Πργμ/Πργμ	04/02/2035	15	---	04/02	1.88	1	ΟΕΔ-ΣΤΘ-040235-15X-1,875-1,000	---	---	---	---	---	---	---
6,000,000	1,000.00	0.75	Πργμ/Πργμ	18/06/2031	10	---	18/06	0.75	1	ΟΕΔ-ΣΤΘ-180631-10X-0,750-1,000	---	---	---	---	---	---	---
3,600,000	1,000.00	3.88	Πργμ/Πργμ	15/06/2028	5	---	15/06	3.88	1	ΟΕΔ-ΣΤΘ-150628-05X-3,875-1,000	---	---	---	---	---	---	---
5,962,747,327	1.00	3.75	Πργμ/Πργμ	30/01/2028	10	--- /02 - 01/02 - 31/	3.75	3.75	1	ΟΕΔ-ΣΤΘ-300128-10X-3,750-1,00	---	---	---	85.4610 13/07/2018	---	---	1.0000 A 28/11/2018
7,067,309,386	1.00	3.90	Πργμ/Πργμ	30/01/2033	15	--- /02 - 01/02 - 31/	3.90	3.90	1	ΟΕΔ-ΣΤΘ-300133-15X-3,900-1,00	---	---	---	78.6730 13/07/2018	---	---	1.0000 A 28/11/2018
5,622,848,349	1.00	4.00	Πργμ/Πργμ	30/01/2037	19	--- /02 - 01/02 - 31/	4.00	4.00	1	ΟΕΔ-ΣΤΘ-300137-19X-4,000-1,00	---	---	---	77.0370 13/07/2018	---	---	1.0000 A 28/11/2018
5,476,770,669	1.00	4.20	Πργμ/Πργμ	30/01/2042	24	--- /02 - 01/02 - 31/	4.20	4.20	1	ΟΕΔ-ΣΤΘ-300142-24X-4,200-1,00	---	---	---	77.7640 13/07/2018	---	---	1.0000 A 28/11/2018
4,000,000	1,000.00	3.38	Πργμ/Πργμ	15/06/2034	10	---	15/06	3.38	1	ΟΕΔ-ΣΤΘ-150634-10X-3,375-1,000	---	---	---	---	---	---	---
40,248,141	1.00	4.30	Πργμ/Πργμ	24/02/2025	13	---	24/02	4.30	1	ΟΕΔ-ΣΤΘ-240225-13X-2,000-1,00	---	---	---	10.0000 22/06/2015	---	---	---
59,586,043	1.00	4.30	Πργμ/Πργμ	24/02/2026	14	---	24/02	4.30	1	ΟΕΔ-ΣΤΘ-240226-14X-2,000-1,00	---	---	---	10.0000 22/06/2015	---	---	---
41,118,344	1.00	4.30	Πργμ/Πργμ	24/02/2027	15	---	24/02	4.30	1	ΟΕΔ-ΣΤΘ-240227-15X-2,000-1,00	---	---	---	10.0000 22/06/2015	---	---	---
45,137,734	1.00	4.30	Πργμ/Πργμ	24/02/2028	16	---	24/02	4.30	1	ΟΕΔ-ΣΤΘ-240228-16X-2,000-1,00	---	---	---	10.0000 22/06/2015	---	---	---
61,768,888	1.00	4.30	Πργμ/Πργμ	24/02/2029	17	---	24/02	4.30	1	ΟΕΔ-ΣΤΘ-240229-17X-2,000-1,00	---	---	---	10.0000 22/06/2015	---	---	---
54,567,744	1.00	4.30	Πργμ/Πργμ	24/02/2030	18	---	24/02	4.30	1	ΟΕΔ-ΣΤΘ-240230-18X-2,000-1,00	---	---	---	10.0000 22/06/2015	---	---	---
37,541,515	1.00	4.30	Πργμ/Πργμ	24/02/2031	19	---	24/02	4.30	1	ΟΕΔ-ΣΤΘ-240231-19X-2,000-1,00	---	---	---	10.0000 22/06/2015	---	---	---
37,558,317	1.00	4.30	Πργμ/Πργμ	24/02/2032	20	---	24/02	4.30	1	ΟΕΔ-ΣΤΘ-240232-20X-2,000-1,00	---	---	---	10.0000 22/06/2015	---	---	---
37,473,732	1.00	4.30	Πργμ/Πργμ	24/02/2033	21	---	24/02	4.30	1	ΟΕΔ-ΣΤΘ-240233-21X-2,000-1,00	---	---	---	10.0000 22/06/2015	---	---	---
33,888,293	1.00	4.30	Πργμ/Πργμ	24/02/2034	22	---	24/02	4.30	1	ΟΕΔ-ΣΤΘ-240234-22X-2,000-1,00	---	---	---	10.0000 22/06/2015	---	---	---
35,177,800	1.00	4.30	Πργμ/Πργμ	24/02/2035	23	---	24/02	4.30	1	ΟΕΔ-ΣΤΘ-240235-23X-2,000-1,00	---	---	---	10.0000 22/06/2015	---	---	---
35,547,268	1.00	4.30	Πργμ/Πργμ	24/02/2036	24	---	24/02	4.30	1	ΟΕΔ-ΣΤΘ-240236-24X-2,000-1,00	---	---	---	10.0000 22/06/2015	---	---	---
40,246,306	1.00	4.30	Πργμ/Πργμ	24/02/2037	25	---	24/02	4.30	1	ΟΕΔ-ΣΤΘ-240237-25X-2,000-1,00	---	---	---	10.0000 22/06/2015	---	---	---
37,643,952	1.00	4.30	Πργμ/Πργμ	24/02/2038	26	---	24/02	4.30	1	ΟΕΔ-ΣΤΘ-240238-26X-2,000-1,00	---	---	---	10.0000 22/06/2015	---	---	---
36,977,100	1.00	4.30	Πργμ/Πργμ	24/02/2039	27	---	24/02	4.30	1	ΟΕΔ-ΣΤΘ-240239-27X-2,000-1,00	---	---	---	10.0000 22/06/2015	---	---	---
41,615,000	1.00	4.30	Πργμ/Πργμ	24/02/2040	28	---	24/02	4.30	1	ΟΕΔ-ΣΤΘ-240240-28X-2,000-1,00	---	---	---	10.0000 22/06/2015	---	---	---
42,227,208	1.00	4.30	Πργμ/Πργμ	24/02/2041	29	---	24/02	4.30	1	ΟΕΔ-ΣΤΘ-240241-29X-2,000-1,00	---	---	---	10.0000 22/06/2015	---	---	---
68,288,487	1.00	4.30	Πργμ/Πργμ	24/02/2042	30	---	24/02	4.30	1	ΟΕΔ-ΣΤΘ-240242-30X-2,000-1,00	---	---	---	10.0000 22/06/2015	---	---	---
4,000,000	1,000.00	3.88	Πργμ/Πργμ	12/03/2029	10	---	12/03	3.88	1	ΟΕΔ-ΣΤΘ-120329-10X-3,875-1,000	---	---	---	---	---	100.0000	A 15/10/2019
4,500,000	1,000.00	0.00	Πργμ/Πργμ	12/02/2026	5	---	12/02	0.00	1	ΟΕΔ-ΣΤΘ-120226-05X-0,000-1,000	---	---	---	---	---	---	---
2,209,163	1,000.00	3.38	Πργμ/Πργμ	15/02/2025	7	---	15/02	3.38	1	ΟΕΔ-ΣΤΘ-150225-07X-3,375-1,000	---	---	---	---	---	---	---
964,000	1,000.00	3.25	Πργμ/Πργμ	20/03/2025	6	---	20/03	3.25	1	ΟΕΔ-ΣΤΘ-200325-06X-3,250-1,000	---	---	---	---	---	---	---
2,100,000	1,000.00	3.55	Πργμ/Πργμ	20/03/2026	7	---	20/03	3.55	1	ΟΕΔ-ΣΤΘ-200326-07X-3,550-1,000	---	---	---	---	---	---	---
5,500,000	1,000.00	1.50	Πργμ/Πργμ	18/06/2030	10	---	18/06	1.50	1	ΟΕΔ-ΣΤΘ-180630-10X-1,500-1,000	---	---	---	---	---	---	---
3,500,000	1,000.00	4.38	Πργμ/Πργμ	18/07/2038	15	---	18/07	4.38	1	ΟΕΔ-ΣΤΘ-180738-15X-4,375-1,000	---	---	---	---	---	---	---
40,000	1,000.00	4.67	FLR Πργμ/360	18/09/2024	1	---	18/09 - 19/03	---	1	ΟΕΔ-ΚΥΜ-180924-01X-4,670-1,000	---	---	---	---	---	---	---

Σημειώσεις Ομολόγων Ελλ. Δημοσίου

Ο Όγκος Συναλλαγών υπολογίζεται ως (Τεμάχια) * (Ονομαστική Τιμή). Η Αξία Συναλλαγών υπολογίζεται ως (Τεμάχια) * (Ονομαστική Τιμή) * (Τιμή %) + (Δεδουλευμένοι Τόκοι)

Η Αξία του τρέχοντος τοκομεριδίου για τις εκδόσεις Ονομαστικής Αξίας 0,01 ευρώ, αναφέρεται σε Ονομαστική Αξία 100 ευρώ.

FLR (= Floating Interest Rate) Ομόλογο Μεταβλητού Επιτοκίου.

[1] - Η Ημερομηνία Λήξης της τοκοφόρου περιόδου και η Ημερομηνία Πληρωμής του τοκομεριδίου.

Ομόλογα Ελληνικού Δημοσίου

Πλήθος Εισηγμ. Ομολογιών	Ονομ. αξία	Σημερινό επιτόκιο	Υπολογισμός Δεδουλευμένων	Ημερ/νία Λήξης [1]	Διάρκεια (έτη)	Σημείωση	Ημερομηνία Πληρ.	Αξία τρέχοντος	Μον. Διαπρ.	Ομόλογα Ελληνικού Δημοσίου	Κατωτ Τιμή	Ανωτ Τιμή	Τιμή κλεισ.	Προηγ. Κλείσιμο-ημ/νία	Όγκος	Αξία Συναλλαγών	Τελευταία εντολή Αγορ./ Πώλ. Ημερομηνία
5,364,250	1,000.00	3.25	Πργμ/Πργμ	20/03/2050	30	---	20/03	3.25	1	ΟΕΔ-ΣΤΘ-200350-30Χ-3,250-1,000	---	---	---	---	---	---	---
3,924,361	1,000.00	2.00	Πργμ/Πργμ	22/04/2027	7	---	22/04	2.00	1	ΟΕΔ-ΣΤΘ-220427-07Χ-2,000-1,000	---	---	---	---	---	---	99.9000 A 22/04/2020
2,500,000	1,000.00	1.88	Πργμ/Πργμ	23/07/2026	7	---	23/07	1.88	1	ΟΕΔ-ΣΤΘ-230726-07Χ-1,875-1,000	---	---	---	---	---	---	---
4,900,000	1,000.00	4.25	Πργμ/Πργμ	15/06/2033	10	---	15/06	4.25	1	ΟΕΔ-ΣΤΘ-150633-10Χ-4,250-1,000	---	---	---	---	---	---	---
3,500,000	1,000.00	1.88	Πργμ/Πργμ	24/01/2052	30	---	24/01	1.88	1	ΟΕΔ-ΣΤΘ-240152-30Χ-1,875-1,000	---	---	---	---	---	---	---
3,700,000	1,000.00	1.75	Πργμ/Πργμ	18/06/2032	10	---	18/06	1.75	1	ΟΕΔ-ΣΤΘ-180632-10Χ-1,750-1,000	---	---	---	---	---	---	---
2,200,000	1,000.00	1.13	FLR Πργμ/360	15/12/2027	5	---	- 15/12 - 15/03 -	---	1	ΟΕΔ-ΚΥΜ-151227-05Χ-1,130-1,000	---	---	---	---	---	---	102.1600 A 30/12/2022

Σημειώσεις Ομολόγων Ελλ. Δημοσίου

Ο Όγκος Συναλλαγών υπολογίζεται ως (Τεμάχια) * (Ονομαστική Τιμή). Η Αξία Συναλλαγών υπολογίζεται ως (Τεμάχια) * (Ονομαστική Τιμή) * (Τιμή %) + (Δεδουλευμένοι Τόκοι)

Η Αξία του τρέχοντος τοκομεριδίου για τις εκδόσεις Ονομαστικής Αξίας 0,01 ευρώ, αναφέρεται σε Ονομαστική Αξία 100 ευρώ.

FLR (= Floating Interest Rate) Ομόλογο Μεταβλητού Επιτοκίου.

[1] - Η Ημερομηνία Λήξης της τοκοφόρου περιόδου και η Ημερομηνία Πληρωμής του τοκομεριδίου.

Έντοκα Γραμμάτια & Zero Coupon Ομόλογα Ελληνικού Δημοσίου

Διάρκειας 13 εβδομάδων										Διάρκειας 26 εβδομάδων							Διάρκειας 52 εβδομάδων											
Ημερ/νία	Ημερ/νία Λήξης	Αρχικό Επιτόκιο	Πλήθος Εισηγμένων	Όνομ/κή αξία	Τιμή έκδοσης	Τελευταία Τιμή	Συναλλαγή Ημερομηνία	Όγκος Συναλλαγών	Σημ.	Ημερ/νία Λήξης	Αρχικό Επιτόκιο	Πλήθος Εισηγμένων	Όνομ/κή αξία	Τιμή έκδοσης	Τελευταία Τιμή	Συναλλαγή Ημερομηνία	Όγκος Συναλλαγών	Σημ.	Ημερ/νία Λήξης	Αρχικό Επιτόκιο	Πλήθος Εισηγμένων	Όνομ/κή αξία	Τιμή έκδοσης	Τελευταία Τιμή	Συναλλαγή Ημερομηνία	Όγκος Συναλλαγών	Σημ.	
09/06/2023	---	---	---	---	---	---	---	---	---	---	---	---	---	---	---	---	---	---	---	07/06/2024	3.84	1,600,000	1,000.00	962.60	---	---	---	---
08/09/2023	---	---	---	---	---	---	---	---	---	---	---	---	---	---	---	---	---	---	06/09/2024	3.81	812,500	1,000.00	962.90	---	---	---	---	
08/12/2023	---	---	---	---	---	---	---	---	---	---	---	---	---	---	---	---	---	---	06/12/2024	3.70	600,000	1,000.00	963.90	---	---	---	---	
08/03/2024	---	---	---	---	---	---	---	---	---	---	---	---	---	---	---	---	---	---	07/03/2025	3.73	812,500	1,000.00	963.70	---	---	---	---	

Ημερήσιο Δελτίο Τιμών

Έτος: 145 Αύξων Αριθμός Συνεδρίασης: 67

Ενότητα 5: Ομόλογα Ελληνικού Δημοσίου Διαπραγματεύσιμα με τη Μέθοδο Εκφώνησης - Αντιφώνησης

Τρίτη, 9 Απριλίου, 2024

Ομόλογα σε Κυκλοφορία	Νόμισμα / Ελάχιστη διαπραγ.	Ημερομηνία Πληρ.	Αξία τρέχοντος τοκομεριδίου	Σημείωση	Τοκομερίδιο	Μονάδα διαπίσης	Ημερ/νία Έκδοσης	Διάρκεια (έτη)	Σημερινό επιτόκιο	Υ.Δ.Τ σε ημέρες	Ομόλογα	Τελευταία τιμή προηγ.	Τελευ. Τιμή	Εκφ. τοις μετρητοίς (€) Αγορ. / Πώλ	μετρητοίς (€) Ημερομηνία	Συναλλαγές σε τμχ	Ελάχιστο ζωής	Μέγιστο ζωής	
0	GBP / 10	01/12	0.25	---	67	1	01/12/1928	100	2.5	360	Ε.Κ.Τ.Ε.	---	---	---	---	---	---	---	
103,746	GBP / 10	01/12	0.25	---	65	1	01/12/1930	98	2.5	360	Ε.Κ.Τ.Ε. σειρά	2.27	05/02/1996	2.27	Π	05/02/1996	---	2.27	2.27

Νομικών Προσώπων και Εταιρειών σε Συνάλλαγμα και Ευρο

Σημειώσεις Ομολόγων Ελλ. Δημοσίου

Υ.Δ.Τ: Υπολογισμός Δεδουλευμένων Τόκων.

FLR (= Floating Interest Rate) Ομόλογο Μεταβλητού Επιτοκίου.

Η ελάχιστη διαπραγματεύσιμη Ονομαστική Αξία για όλους τους Άυλους Τίτλους του Δημοσίου είναι τα 100 Ευρώ.

(μφρ-0)

Πίνακας Μελών Χρηματιστηρίου Αθηνών και Μελών ΕΤ.ΕΚ.

Επωνυμία	Διεύθυνση	Τηλέφωνο	Φαξ	Αγορά Μετοχών			Αγορά Παραγώγων		Μέλη ΕΤ.ΕΚ.	
				Μέλος Αγοράς	Μέλος εξ Αποστάσεως	Ειδικός Διαπρήτης	Διαπρήτης	Ειδικός Διαπρήτης	Γενικό Εκκαθιστικό	Άμεσο Εκκαθιστικό
AEONIC SECURITIES C.I.F. P.L.C.	ΛΑΪΟΥ 6, ΓΡ. 301B, ANNA COURT ,	35725337600		a						
ARGUS STOCKBROKERS LTD	25 ΛΕΩΦΟΡΟΣ ΔΗΜΟΣΘΕΝΗ ΣΕΒΕΡΗ 25 ,	0035722717000		a	a		a			
ATHLOS CAPITAL INVESTMENT SERVICES LTD	17 STASINOU AVENUE,BEDIZIA TOWER, 6TH & 7TH FL. ,	35722110777			a					
ATLANTIC SECURITIES LTD	ΠΡΟΔΡΟΜΟΥ 37 37,	0035722445400		a	a					
ΑΧΟΝ ΧΡΗΜΑΤΙΣΤΗΡΙΑΚΗ Α.Ε.Π.Ε.Υ.	ΣΤΑΔΙΟΥ 48 48, ΑΘΗΝΑ	2103363800		a			a			
ΒΕΤΑ ΧΡΗΜΑΤΙΣΤΗΡΙΑΚΗ Α.Ε.Π.Ε.Υ.	Λ.ΑΛΕΞΑΝΔΡΑΣ 29 29 , ΑΘΗΝΑ	210 6478900		a		a	a			a
BNP PARIBAS S.A.	ΛΑΜΨΑΚΟΥ 2 , ΑΘΗΝΑ	2107468525							a	
BOFA SECURITIES EUROPE SA	51 RUE LA BOÏTIE ,	+33 153655555		a	a					
CAPITAL AXEPEY	ΜΗΤΡΟΠΟΛΕΩΣ 58 58, ΑΘΗΝΑ	2103369700		a			a			
CITIGROUP GLOBAL MARKETS EUROPE AG	REUTERWEG 16 16,	+49 691366-0		a	a					
CITIGROUP GLOBAL MARKETS LIMITED	33 CANADA SQUARE -CANARY WHARF 1,	+44 02079864000		a						
CREDIT SUISSE BANK (EUROPE), S.A.	CALLE AYALA 42, 3A PLANTA-B MADRID ,	+34917916000		a						
CREDIT SUISSE SECURITIES (EUROPE) LIMITED	ONE CABOT SQUARE 1 , LONDON	+44 2078888888		a						
DEUTSCHE BANK AG	GREAT WINCHESTER STREET 1 , LONDON	+44 20 754 54209	00441133361437		a					
EUROBANK EQUITIES ΜΟΝΟΠΡΟΣΩΠΗ Α.Ε.Π.Ε.Υ.	ΦΙΛΕΛΛΗΝΩΝ 10 & ΞΕΝΟΦΩΝΤΟΣ 13 , ΑΘΗΝΑ	2103720425		a		a	a			a
EUROCORP Α.Ε.Π.Ε.Υ.	ΠΛ.ΦΙΛΙΚΗΣ ΕΤΑΙΡΕΙΑΣ 14 14, ΑΘΗΝΑ	2107263600		a			a			a
EUROTRUST ΧΡΗΜΑΤΙΣΤΗΡΙΑΚΗ Α.Ε.Π.Ε.Υ.	ΣΕΒΑΣΤΟΥΠΟΛΕΩΣ 113 113, ΑΘΗΝΑ	2103363100		a						
EUROXX ΧΡΗΜΑΤΙΣΤΗΡΙΑΚΗ Α.Ε.Π.Ε.Υ.	ΠΑΛΛΑΙΟΛΟΓΟΥ 7, ΧΑΛΑΝΔΡΙ	+30 2106879400	210-6879401	a		a	a			a
	ΠΑΛΛΑΙΟΛΟΓΟΥ 7, ΧΑΛΑΝΔΡΙ	(210)-6879400	(210)-6879401							
FREEDOM FINANCE EUROPE LTD	ΧΡΙΣΤΑΚΗ ΚΡΑΝΟΥ 20 ,	035725257786		a	a					
GLOBAL CAPITAL SECURITIES & FINANCIAL SERVICES LTD	Λ.ΑΡΧΙΕΠΙΣΚΟΠΟΥ ΜΑΚΑΡΙΟΥ Γ50 50,	00357227110710		a	a					
GREENPOST TRADING EUROPE LTD	ΚΙΜΟΝΟΣ 3, ACROPOLIS MANSIONS, 2ND FLOOR, FLAT/OFFICE 202 ,	035722521389		a	a	a				
HSBC CONTINENTAL EUROPE	Λ.ΜΕΣΣΟΓΕΙΩΝ 109-111 109-111,	2106960000							a	
INDEX ΧΡΗΜΑΤΙΣΤΗΡΙΑΚΗ Α.Ε.Π.Ε.Υ.	ΔΡΑΓΑΤΣΑΝΙΟΥ 6 6, ΑΘΗΝΑ	2103213920		a						
LAIKI FINANCIAL SERVICES LTD	ΛΕΩΦ. ΒΥΡΩΝΟΣ 26, ΛΕΥΚΩΣΙΑ ΚΥΠΡΟΥ	357 22367367	357 22718567		a					
MEGA EQUITY SECURITIES & FINANCIAL SERVICES PUBLIC LTD	ΛΕΩΦ.ΓΡΙΒΑ ΔΙΓΕΝΗ 42-44 42-44,	0035722711711		a	a		a			
MERIT ΧΡΗΜΑΤΙΣΤΗΡΙΑΚΗ Α.Ε.Π.Ε.Υ.	ΣΟΦΟΚΛΕΟΥΣ 5 5, ΑΘΗΝΑ	2141008814		a		a	a			a
MERRILL LYNCH INTERNATIONAL	2 KING EDWARD STREET 2 , LONDON	+44 20276281000		a						
NUNTIUS ΧΡΗΜΑΤΙΣΤΗΡΙΑΚΗ Μον. Α.Ε.Π.Ε.Υ.	ΔΡΑΓΑΤΣΑΝΙΟΥ 6 6, ΑΘΗΝΑ	2103350599		a						
ONE PLUS CAPITAL LIMITED	75 PRODRΟΜΟΥ AVENUE NICOSIA 1307 ,	35722873760		a	a					
PROCHOICE CHRIMATISTIRIAKI LTD	ΛΕΩΦ.ΣΠΥΡΟΥ ΚΥΠΡΙΑΝΟΥ 57, ΑΚΙΝΗΤΑ Φ 57,	035724661192		a	a					
SHARELINK SECURITIES & FINANCIAL SERVICES LTD	HOUSE-ΘΕΟΤΟΚΗ 6 ΜΕΓΑΡΟ ΕΛΛΗΝΑ 6 ,	+357 22554200		a			a			

Πίνακας Μελών Χρηματιστηρίου Αθηνών και Μελών ΕΤ.ΕΚ.

Επωνυμία	Διεύθυνση	Τηλέφωνο	Φαξ	Αγορά Μετοχών			Αγορά Παραγώγων		Μέλη ΕΤ.ΕΚ.	
				Μέλος Αγοράς	Μέλος εξ Αποστάσεως	Ειδικός Διαπρήτης	Διαπρήτης	Ειδικός Διαπρήτης	Γενικό Εκκαθιστικό	Άμεσο Εκκαθιστικό
SOCIETE GENERALE S.A.				a	a		a			
17 COURS VALMY, CEDEX ,		+157290504								
SOLIDUS SECURITIES A.E.Π.Ε.Υ.				a			a			a
ΛΟΥΙΖΗΣ ΡΙΑΝΚΟΥΡ 64 64, ΑΘΗΝΑ		2106900600								
THE CYPRUS INVESTMENT & SECURITIES CORPORATION LTD				a	a					
1 AG. PROKORIOU & POSIDONOS 1ST FLOOR 154,		0035722121700								
UBS EUROPE SE				a	a					
OPERNTURM, BOCKENHEIMER LANDSTRASSE 2-4 ,		496921790								
UBS LIMITED					a					
FINSBURY AVENUE 1 , LONDON		+44 2075687135								
VIGOR FINANCE A.E.Π.Ε.Υ.				a			a			
ΨΥΧΑΡΗ 14 , ΝΕΟ ΨΥΧΙΚΟ		2106718400								
A. ΣΑΡΡΗΣ ΧΡΗΜΑΤΙΣΤΗΡΙΑΚΗ Α.Ε.Π.Ε.Υ				a						
ΔΡΑΓΑΤΣΑΝΙΟΥ 6 6, ΑΘΗΝΑ		2103367700								
ΑΛΦΑ FINANCE ΜΟΝΟΠΡΟΣΩΠΗ ΑΕΠΕΥ				a		a	a	a		a
ΠΑΝΕΠΙΣΤΗΜΙΟΥ 45 5, ΑΘΗΝΑ		2103677400								
ΑΛΦΑ ΤΡΑΠΕΖΑ ΑΝΩΝΥΜΗ ΕΤΑΙΡΙΑ									a	
ΣΤΑΔΙΟΥ 40 , ΑΘΗΝΑ		2103260000								
Γ. Α. ΠΕΡΒΑΝΑΣ ΧΡΗΜΑΤΙΣΤΗΡΙΑΚΗ Α.Ε.Π.Ε.Υ				a						
ΣΟΦΟΚΛΕΟΥΣ 7-9 7-9, ΑΘΗΝΑ		2103727200								
ΕΘΝΙΚΗ ΤΡΑΠΕΖΑ ΤΗΣ ΕΛΛΑΔΟΣ Α.Ε.				a		a	a		a	
ΑΙΟΛΟΥ 86, ΑΘΗΝΑ	(210)-3341000	(210)-3228187								
ΑΚΑΔΗΜΙΑΣ 68, ΑΘΗΝΑ	(210)-3328817	(210)-3328678								
ΕΘΝΙΚΗ ΧΡΗΜΑΤΙΣΤΗΡΙΑΚΗ ΜΟΝΟΠΡΟΣΩΠΗ ΑΕΠΕΥ				a		a	a	a		
ΛΕΩΦΟΡΟΣ ΑΘΗΝΩΝ 128-132 & ΙΦΙΓΕΝΙΑΣ 66, ΑΘΗΝΑ		2103328784								
ΕΛΛΗΝΙΚΗ ΤΡΑΠΕΖΑ (ΕΠΕΝΔΥΣΕΙΣ) ΛΤΔ					a					
ΛΕΩΦ.ΚΥΡΙΑΚΟΥ ΜΑΤΣΗ 31 - ΤΘ 24747 , ΛΕΥΚΩΣΙΑ ΚΥΠΡΟΥ	+357 22500100	357 22500110								
ΕΛΛΗΝΟΑΜΕΡΙΚΑΝΙΚΗ ΧΡΗΜΑΤΙΣΤΗΡΙΑΚΗ ΑΕΠΕΥ				a		a	a			a
ΑΝΔΡΕΑ ΠΑΠΑΝΔΡΕΟΥ 27 27, ΜΑΡΟΥΣΙ		2103311100								
I. X. ΜΑΥΡΙΚΗΣ ΧΡΗΜΑΤΙΣΤΗΡΙΑΚΗ Α.Ε.Π.Ε.Υ				a						
ΣΟΦΟΚΛΕΟΥΣ 5 5, ΑΘΗΝΑ		2103216730								
ΚΑΠΠΑ ΧΡΗΜΑΤΙΣΤΗΡΙΑΚΗ Α.Ε.Π.Ε.Υ.				a			a			
ΒΑΛΛΑΩΡΙΤΟΥ 15 15, ΑΘΗΝΑ		2103678600								
ΚΑΡΑΜΑΝΩΦ ΧΡΗΜΑΤΙΣΤΗΡΙΑΚΗ Α.Ε.Π.Ε.Υ.				a						
ΠΛ.ΑΓ.ΘΕΟΔΩΡΩΝ 2 2, ΑΘΗΝΑ		2103212947								
ΚΥΚΛΟΣ ΧΡΗΜΑΤΙΣΤΗΡΙΑΚΗ Α.Ε.Π.Ε.Υ.				a			a			
ΧΑΡΙΛΑΟΥ ΤΡΙΚΟΥΠΗ 6-8-10 39, ΑΘΗΝΑ		2103364300								
ΛΕΩΝ ΔΕΠΟΛΑΣ ΧΡΗΜΑΤΙΣΤΗΡΙΑΚΗ Α.Ε.Π.Ε.Υ.				a		a	a			
ΧΡΗΣΤΟΥ ΛΑΔΑ 1 1, ΑΘΗΝΑ		2103213276 -28								
N. ΧΡΥΣΟΧΟΙΔΗΣ ΧΡΗΜΑΤΙΣΤΗΡΙΑΚΗ Α.Ε.Π.Ε.Υ				a			a			a
ΣΟΦΟΚΛΕΟΥΣ 7-9 7-9, ΑΘΗΝΑ		2103213913								
ΠΑΓΚΡΗΤΙΑ ΤΡΑΠΕΖΑ ΑΝΩΝΥΜΗ ΕΤΑΙΡΕΙΑ									a	
ΙΚΑΡΟΥ 5 ,		2810338746								
ΠΑΝΤΕΛΑΚΗΣ ΧΡΗΜΑΤΙΣΤΗΡΙΑΚΗ Α.Ε.Π.Ε.Υ				a		a	a	a		
ΕΘΝΙΚΗΣ ΑΝΤΙΣΤΑΣΕΩΣ 57, ΚΤΙΡΙΟ Β 57, ΧΑΛΑΝΔΡΙ		2106965000								
ΠΕΙΡΑΙΩΣ ΜΟΝΟΠΡΟΣΩΠΗ Α.Ε.Π.Ε.Υ.				a		a	a	a		a
ΣΤΑΔΙΟΥ 10 10, ΑΘΗΝΑ		2103354100								
ΣΤ. ΕΜ. ΛΑΥΡΕΝΤΑΚΗΣ ΧΡΗΜΑΤΙΣΤΗΡΙΑΚΗ Α.Ε.Π.Ε.Υ.				a			a			
ΣΟΦΟΚΛΕΟΥΣ 7-9 7-9, ΑΘΗΝΑ		2103213336								
ΤΡΑΠΕΖΑ EUROBANK ΑΕ									a	
ΟΘΩΝΟΣ 8 , ΑΘΗΝΑ		2144043907								
ΤΡΑΠΕΖΑ ΟΡΤΙΜΑ BANK Α.Ε.				a		a	a	a		
ΑΙΓΙΑΛΕΙΑΣ 32 & ΠΑΡΑΔΕΙΣΟΥ , ΜΑΡΟΥΣΙ		210 8173000								
ΤΡΑΠΕΖΑ ΠΕΙΡΑΙΩΣ ΑΝΩΝΥΜΟΣ ΕΤΑΙΡΕΙΑ				a			a		a	
ΑΜΕΡΙΚΗΣ 4 , ΑΘΗΝΑ		2103335000								

Πίνακας Μετοχών Υπό Ειδική Διαπραγμάτευση

Χρέγραφα	Κατηγορία Διαπραγμάτευσης
Ειδικός Διαπραγματευτής	Εναρξη Ειδικής Διαπραγμάτευσης
MLS ΠΛΗΡΟΦΟΡΙΚΗ (ΚΟ)	Κατάσταση σε Αναστολή
ΠΕΙΡΑΙΩΣ ΜΟΝΟΠΡΟΣΩΠΗ Α.Ε.Π.Ε.Υ.	01/08/2019
ALPHA ETF FTSE Athex Large Cap	Διαπραγματεύσιμα Αμοιβαία Κεφάλαια (Δ.Α.Κ.)
ΑΛΦΑ FINANCE ΜΟΝΟΠΡΟΣΩΠΗ ΑΕΠΕΥ	02/01/1900
ΕΘΝΙΚΗ ΧΡΗΜΑΤΙΣΤΗΡΙΑΚΗ ΜΟΝΟΠΡΟΣΩΠΗ ΑΕΠΕΥ	02/01/1900
ALPHA TRUST ΣΥΜΜΕΤΟΧΩΝ (ΚΟ)	Κύρια Αγορά
EUROBANK EQUITIES ΜΟΝΟΠΡΟΣΩΠΗ Α.Ε.Π.Ε.Υ.	06/02/2023
ΛΕΩΝ ΔΕΠΟΛΑΣ ΧΡΗΜΑΤΙΣΤΗΡΙΑΚΗ Α.Ε.Π.Ε.Υ.	04/01/2021
ALPHA ΥΠΗΡΕΣΙΩΝ ΣΥΜΜ (ΚΟ)	Κύρια Αγορά
EUROBANK EQUITIES ΜΟΝΟΠΡΟΣΩΠΗ Α.Ε.Π.Ε.Υ.	22/10/2006
GREENPOST TRADING EUROPE LTD	12/06/2023
MERIT ΧΡΗΜΑΤΙΣΤΗΡΙΑΚΗ Α.Ε.Π.Ε.Υ.	03/09/2012
ΑΛΦΑ FINANCE ΜΟΝΟΠΡΟΣΩΠΗ ΑΕΠΕΥ	29/02/2016
ΕΘΝΙΚΗ ΧΡΗΜΑΤΙΣΤΗΡΙΑΚΗ ΜΟΝΟΠΡΟΣΩΠΗ ΑΕΠΕΥ	02/01/1900
ΕΛΛΗΝΟΑΜΕΡΙΚΑΝΙΚΗ ΧΡΗΜΑΤΙΣΤΗΡΙΑΚΗ ΑΕΠΕΥ	25/07/2014
ΛΕΩΝ ΔΕΠΟΛΑΣ ΧΡΗΜΑΤΙΣΤΗΡΙΑΚΗ Α.Ε.Π.Ε.Υ.	04/01/2016
ΠΕΙΡΑΙΩΣ ΜΟΝΟΠΡΟΣΩΠΗ Α.Ε.Π.Ε.Υ.	28/05/2009
ΑΤΤΙΚΑ BANK Α.Τ.Ε. (ΚΟ)	Κύρια Αγορά
EUROXX ΧΡΗΜΑΤΙΣΤΗΡΙΑΚΗ Α.Ε.Π.Ε.Υ.	22/01/2016
AUSTRIACARD (ΚΑ)	Κύρια Αγορά
ΒΕΤΑ ΧΡΗΜΑΤΙΣΤΗΡΙΑΚΗ Α.Ε.Π.Ε.Υ.	23/03/2023
EUROBANK EQUITIES ΜΟΝΟΠΡΟΣΩΠΗ Α.Ε.Π.Ε.Υ.	15/05/2023
AUTOHELLAS (ΚΟ)	Κύρια Αγορά
EUROXX ΧΡΗΜΑΤΙΣΤΗΡΙΑΚΗ Α.Ε.Π.Ε.Υ.	02/07/2018
ΑΛΦΑ FINANCE ΜΟΝΟΠΡΟΣΩΠΗ ΑΕΠΕΥ	01/07/2019
AVE (ΚΟ)	Κύρια Αγορά
EUROXX ΧΡΗΜΑΤΙΣΤΗΡΙΑΚΗ Α.Ε.Π.Ε.Υ.	05/06/2020
BRIQ PROPERTIES (ΚΟ)	Κύρια Αγορά
EUROBANK EQUITIES ΜΟΝΟΠΡΟΣΩΠΗ Α.Ε.Π.Ε.Υ.	09/09/2019
ΛΕΩΝ ΔΕΠΟΛΑΣ ΧΡΗΜΑΤΙΣΤΗΡΙΑΚΗ Α.Ε.Π.Ε.Υ.	22/02/2021
ΠΕΙΡΑΙΩΣ ΜΟΝΟΠΡΟΣΩΠΗ Α.Ε.Π.Ε.Υ.	05/02/2024
CENERGY HOLDINGS (ΚΑ)	Κύρια Αγορά
EUROBANK EQUITIES ΜΟΝΟΠΡΟΣΩΠΗ Α.Ε.Π.Ε.Υ.	02/01/2016
ΑΛΦΑ FINANCE ΜΟΝΟΠΡΟΣΩΠΗ ΑΕΠΕΥ	02/01/2016
ΠΑΝΤΕΛΑΚΗΣ ΧΡΗΜΑΤΙΣΤΗΡΙΑΚΗ Α.Ε.Π.Ε.Υ.	27/12/2022
ΤΡΑΠΕΖΑ ΟΡΤΙΜΑ BANK Α.Ε.	14/03/2022
CNL CAPITAL (ΚΟ)	Κύρια Αγορά
MERIT ΧΡΗΜΑΤΙΣΤΗΡΙΑΚΗ Α.Ε.Π.Ε.Υ.	01/10/2018
COCA-COLA HBC AG (ΚΟ)	Κύρια Αγορά
ΒΕΤΑ ΧΡΗΜΑΤΙΣΤΗΡΙΑΚΗ Α.Ε.Π.Ε.Υ.	08/03/2021
ΕΘΝΙΚΗ ΧΡΗΜΑΤΙΣΤΗΡΙΑΚΗ ΜΟΝΟΠΡΟΣΩΠΗ ΑΕΠΕΥ	02/01/1900
ΠΕΙΡΑΙΩΣ ΜΟΝΟΠΡΟΣΩΠΗ Α.Ε.Π.Ε.Υ.	04/05/2015
DIMAND (ΚΟ)	Κύρια Αγορά
EUROBANK EQUITIES ΜΟΝΟΠΡΟΣΩΠΗ Α.Ε.Π.Ε.Υ.	08/08/2022
ΑΛΦΑ FINANCE ΜΟΝΟΠΡΟΣΩΠΗ ΑΕΠΕΥ	08/08/2022
ΠΑΝΤΕΛΑΚΗΣ ΧΡΗΜΑΤΙΣΤΗΡΙΑΚΗ Α.Ε.Π.Ε.Υ.	15/05/2023
EUROBANK HOLDINGS (ΚΟ)	Κύρια Αγορά
EUROBANK EQUITIES ΜΟΝΟΠΡΟΣΩΠΗ Α.Ε.Π.Ε.Υ.	01/06/2012
GREENPOST TRADING EUROPE LTD	12/06/2023
MERIT ΧΡΗΜΑΤΙΣΤΗΡΙΑΚΗ Α.Ε.Π.Ε.Υ.	06/11/2017
ΑΛΦΑ FINANCE ΜΟΝΟΠΡΟΣΩΠΗ ΑΕΠΕΥ	09/01/2006
ΕΘΝΙΚΗ ΧΡΗΜΑΤΙΣΤΗΡΙΑΚΗ ΜΟΝΟΠΡΟΣΩΠΗ ΑΕΠΕΥ	02/01/1900
ΕΛΛΗΝΟΑΜΕΡΙΚΑΝΙΚΗ ΧΡΗΜΑΤΙΣΤΗΡΙΑΚΗ ΑΕΠΕΥ	25/07/2014
ΛΕΩΝ ΔΕΠΟΛΑΣ ΧΡΗΜΑΤΙΣΤΗΡΙΑΚΗ Α.Ε.Π.Ε.Υ.	30/11/2018
ΠΕΙΡΑΙΩΣ ΜΟΝΟΠΡΟΣΩΠΗ Α.Ε.Π.Ε.Υ.	28/09/2009
FOURLIS ΣΥΜΜΕΤΟΧΩΝ (ΚΟ)	Κύρια Αγορά
EUROBANK EQUITIES ΜΟΝΟΠΡΟΣΩΠΗ Α.Ε.Π.Ε.Υ.	01/12/2016
ΠΕΙΡΑΙΩΣ ΜΟΝΟΠΡΟΣΩΠΗ Α.Ε.Π.Ε.Υ.	06/03/2017
HELLENIQ ENERGY (ΚΟ)	Κύρια Αγορά
EUROBANK EQUITIES ΜΟΝΟΠΡΟΣΩΠΗ Α.Ε.Π.Ε.Υ.	01/11/2023
ΑΛΦΑ FINANCE ΜΟΝΟΠΡΟΣΩΠΗ ΑΕΠΕΥ	07/11/2023
ΕΛΛΗΝΟΑΜΕΡΙΚΑΝΙΚΗ ΧΡΗΜΑΤΙΣΤΗΡΙΑΚΗ ΑΕΠΕΥ	14/09/2015
ΠΕΙΡΑΙΩΣ ΜΟΝΟΠΡΟΣΩΠΗ Α.Ε.Π.Ε.Υ.	20/03/2017
IDEAL HOLDINGS (ΚΟ)	Κύρια Αγορά
EUROBANK EQUITIES ΜΟΝΟΠΡΟΣΩΠΗ Α.Ε.Π.Ε.Υ.	07/06/2021
ΠΕΙΡΑΙΩΣ ΜΟΝΟΠΡΟΣΩΠΗ Α.Ε.Π.Ε.Υ.	07/06/2021
INTERCONTINENTAL (ΚΟ)	Κύρια Αγορά
ΛΕΩΝ ΔΕΠΟΛΑΣ ΧΡΗΜΑΤΙΣΤΗΡΙΑΚΗ Α.Ε.Π.Ε.Υ.	03/06/2019

Πίνακας Μετοχών Υπό Ειδική Διαπραγμάτευση

Χρεόγραφο	Κατηγορία Διαπραγμάτευσης
Ειδικός Διαπραγματευτής	Έναρξη Ειδικής Διαπραγμάτευσης
INTRAKAT (ΚΟ)	Κύρια Αγορά
ΒΕΤΑ ΧΡΗΜΑΤΙΣΤΗΡΙΑΚΗ Α.Ε.Π.Ε.Υ.	04/10/2021
ΠΑΝΤΕΛΑΚΗΣ ΧΡΗΜΑΤΙΣΤΗΡΙΑΚΗ Α.Ε.Π.Ε.Υ.	10/10/2022
JUMBO (ΚΟ)	Κύρια Αγορά
ΒΕΤΑ ΧΡΗΜΑΤΙΣΤΗΡΙΑΚΗ Α.Ε.Π.Ε.Υ.	01/02/2021
EUROBANK EQUITIES ΜΟΝΟΠΡΟΣΩΠΗ Α.Ε.Π.Ε.Υ.	25/05/2020
GREENPOST TRADING EUROPE LTD	12/06/2023
MERIT ΧΡΗΜΑΤΙΣΤΗΡΙΑΚΗ Α.Ε.Π.Ε.Υ.	06/11/2017
ΠΕΙΡΑΙΩΣ ΜΟΝΟΠΡΟΣΩΠΗ Α.Ε.Π.Ε.Υ.	06/03/2017
LAMDA DEVELOPMENT(ΚΟ)	Κύρια Αγορά
EUROBANK EQUITIES ΜΟΝΟΠΡΟΣΩΠΗ Α.Ε.Π.Ε.Υ.	08/12/2014
ΠΑΝΤΕΛΑΚΗΣ ΧΡΗΜΑΤΙΣΤΗΡΙΑΚΗ Α.Ε.Π.Ε.Υ.	06/11/2017
ΠΕΙΡΑΙΩΣ ΜΟΝΟΠΡΟΣΩΠΗ Α.Ε.Π.Ε.Υ.	29/06/2017
ORILINA PROPERTIES ΑΕΕΑΠ (ΚΟ)	Κύρια Αγορά
EUROBANK EQUITIES ΜΟΝΟΠΡΟΣΩΠΗ Α.Ε.Π.Ε.Υ.	11/12/2023
ΛΕΩΝ ΔΕΠΟΛΑΣ ΧΡΗΜΑΤΙΣΤΗΡΙΑΚΗ Α.Ε.Π.Ε.Υ.	11/12/2023
PREMIA (ΚΟ)	Κύρια Αγορά
ΒΕΤΑ ΧΡΗΜΑΤΙΣΤΗΡΙΑΚΗ Α.Ε.Π.Ε.Υ.	01/06/2021
ΛΕΩΝ ΔΕΠΟΛΑΣ ΧΡΗΜΑΤΙΣΤΗΡΙΑΚΗ Α.Ε.Π.Ε.Υ.	05/12/2022
ΠΑΝΤΕΛΑΚΗΣ ΧΡΗΜΑΤΙΣΤΗΡΙΑΚΗ Α.Ε.Π.Ε.Υ.	23/12/2021
PROFILE (ΚΟ)	Κύρια Αγορά
ΠΑΝΤΕΛΑΚΗΣ ΧΡΗΜΑΤΙΣΤΗΡΙΑΚΗ Α.Ε.Π.Ε.Υ.	01/07/2019
ΤΡΑΠΕΖΑ ΟΡΤΙΜΑ BANK Α.Ε.	03/04/2023
QUALITY & RELIABILITY (ΚΟ)	Κύρια Αγορά
ΤΡΑΠΕΖΑ ΟΡΤΙΜΑ BANK Α.Ε.	03/01/2023
QUEST ΣΥΜΜΕΤΟΧΩΝ (ΚΟ)	Κύρια Αγορά
ΒΕΤΑ ΧΡΗΜΑΤΙΣΤΗΡΙΑΚΗ Α.Ε.Π.Ε.Υ.	26/03/2018
EUROBANK EQUITIES ΜΟΝΟΠΡΟΣΩΠΗ Α.Ε.Π.Ε.Υ.	28/01/2019
SPACE HELLAS (ΚΟ)	Κύρια Αγορά
MERIT ΧΡΗΜΑΤΙΣΤΗΡΙΑΚΗ Α.Ε.Π.Ε.Υ.	09/12/2022
TITAN CEMENT (ΚΑ)	Κύρια Αγορά
ΒΕΤΑ ΧΡΗΜΑΤΙΣΤΗΡΙΑΚΗ Α.Ε.Π.Ε.Υ.	01/02/2021
EUROBANK EQUITIES ΜΟΝΟΠΡΟΣΩΠΗ Α.Ε.Π.Ε.Υ.	06/11/2019
ΠΕΙΡΑΙΩΣ ΜΟΝΟΠΡΟΣΩΠΗ Α.Ε.Π.Ε.Υ.	18/01/2021
TRADE ESTATES ΑΕΕΑΠ (ΚΟ)	Κύρια Αγορά
EUROBANK EQUITIES ΜΟΝΟΠΡΟΣΩΠΗ Α.Ε.Π.Ε.Υ.	10/11/2023
EUROBANK EQUITIES ΜΟΝΟΠΡΟΣΩΠΗ Α.Ε.Π.Ε.Υ.	08/11/2023
ΠΑΝΤΕΛΑΚΗΣ ΧΡΗΜΑΤΙΣΤΗΡΙΑΚΗ Α.Ε.Π.Ε.Υ.	08/11/2023
ΠΑΝΤΕΛΑΚΗΣ ΧΡΗΜΑΤΙΣΤΗΡΙΑΚΗ Α.Ε.Π.Ε.Υ.	10/11/2023
VIOTALCO SA/NV (ΚΑ)	Κύρια Αγορά
EUROBANK EQUITIES ΜΟΝΟΠΡΟΣΩΠΗ Α.Ε.Π.Ε.Υ.	04/03/2014
MERIT ΧΡΗΜΑΤΙΣΤΗΡΙΑΚΗ Α.Ε.Π.Ε.Υ.	17/03/2014
ΑΛΦΑ FINANCE ΜΟΝΟΠΡΟΣΩΠΗ ΑΕΠΕΥ	11/03/2008
ΑΒΑΞ Α.Ε. (ΚΟ)	Κύρια Αγορά
EUROBANK EQUITIES ΜΟΝΟΠΡΟΣΩΠΗ Α.Ε.Π.Ε.Υ.	14/12/2015
ΠΕΙΡΑΙΩΣ ΜΟΝΟΠΡΟΣΩΠΗ Α.Ε.Π.Ε.Υ.	01/02/2021
ΤΡΑΠΕΖΑ ΟΡΤΙΜΑ BANK Α.Ε.	04/09/2023
ΑΔΜΗΕ ΣΥΜΜΕΤΟΧΩΝ Α.Ε. (ΚΟ)	Κύρια Αγορά
EUROBANK EQUITIES ΜΟΝΟΠΡΟΣΩΠΗ Α.Ε.Π.Ε.Υ.	24/05/2021
ΕΛΛΗΝΟΑΜΕΡΙΚΑΝΙΚΗ ΧΡΗΜΑΤΙΣΤΗΡΙΑΚΗ ΑΕΠΕΥ	09/03/2020
ΠΕΙΡΑΙΩΣ ΜΟΝΟΠΡΟΣΩΠΗ Α.Ε.Π.Ε.Υ.	29/06/2017
ΑΕΡΟΠΟΡΙΑ ΑΙΓΑΙΟΥ (ΚΟ)	Κύρια Αγορά
EUROBANK EQUITIES ΜΟΝΟΠΡΟΣΩΠΗ Α.Ε.Π.Ε.Υ.	22/09/2020
ΑΛΟΥΜΥΛΑ (ΚΟ)	Κύρια Αγορά
ΠΕΙΡΑΙΩΣ ΜΟΝΟΠΡΟΣΩΠΗ Α.Ε.Π.Ε.Υ.	31/07/2023
ΑΝΔΡΟΜΕΔΑ ΑΕΕΧ (ΚΟ)	Κύρια Αγορά
ΒΕΤΑ ΧΡΗΜΑΤΙΣΤΗΡΙΑΚΗ Α.Ε.Π.Ε.Υ.	15/02/2021
ΤΡΑΠΕΖΑ ΟΡΤΙΜΑ BANK Α.Ε.	03/04/2023
ΓΕΚ ΤΕΡΝΑ (ΚΟ)	Κύρια Αγορά
ΒΕΤΑ ΧΡΗΜΑΤΙΣΤΗΡΙΑΚΗ Α.Ε.Π.Ε.Υ.	08/03/2021
EUROBANK EQUITIES ΜΟΝΟΠΡΟΣΩΠΗ Α.Ε.Π.Ε.Υ.	24/05/2021
ΠΕΙΡΑΙΩΣ ΜΟΝΟΠΡΟΣΩΠΗ Α.Ε.Π.Ε.Υ.	29/08/2019

Πίνακας Μετοχών Υπό Ειδική Διαπραγμάτευση

Χρεόγραφο	Κατηγορία Διαπραγμάτευσης
Ειδικός Διαπραγματευτής	Έναρξη Ειδικής Διαπραγμάτευσης
ΔΕΗ (ΚΟ)	Κύρια Αγορά
ΒΕΤΑ ΧΡΗΜΑΤΙΣΤΗΡΙΑΚΗ Α.Ε.Π.Ε.Υ.	01/02/2021
EUROBANK EQUITIES ΜΟΝΟΠΡΟΣΩΠΗ Α.Ε.Π.Ε.Υ.	22/10/2006
GREENPOST TRADING EUROPE LTD	12/06/2023
MERIT ΧΡΗΜΑΤΙΣΤΗΡΙΑΚΗ Α.Ε.Π.Ε.Υ.	06/11/2017
ΑΛΦΑ FINANCE ΜΟΝΟΠΡΟΣΩΠΗ ΑΕΠΕΥ	09/01/2006
ΕΘΝΙΚΗ ΧΡΗΜΑΤΙΣΤΗΡΙΑΚΗ ΜΟΝΟΠΡΟΣΩΠΗ ΑΕΠΕΥ	02/01/1900
ΕΛΛΗΝΟΑΜΕΡΙΚΑΝΙΚΗ ΧΡΗΜΑΤΙΣΤΗΡΙΑΚΗ ΑΕΠΕΥ	01/09/2014
ΠΕΙΡΑΙΩΣ ΜΟΝΟΠΡΟΣΩΠΗ Α.Ε.Π.Ε.Υ.	28/09/2009
ΕΘΝΙΚΗ ΤΡΑΠΕΖΑ (ΚΟ)	Κύρια Αγορά
EUROBANK EQUITIES ΜΟΝΟΠΡΟΣΩΠΗ Α.Ε.Π.Ε.Υ.	22/10/2006
GREENPOST TRADING EUROPE LTD	12/06/2023
MERIT ΧΡΗΜΑΤΙΣΤΗΡΙΑΚΗ Α.Ε.Π.Ε.Υ.	03/09/2012
ΑΛΦΑ FINANCE ΜΟΝΟΠΡΟΣΩΠΗ ΑΕΠΕΥ	09/01/2006
ΕΘΝΙΚΗ ΧΡΗΜΑΤΙΣΤΗΡΙΑΚΗ ΜΟΝΟΠΡΟΣΩΠΗ ΑΕΠΕΥ	02/01/1900
ΕΛΛΗΝΟΑΜΕΡΙΚΑΝΙΚΗ ΧΡΗΜΑΤΙΣΤΗΡΙΑΚΗ ΑΕΠΕΥ	25/07/2014
ΛΕΩΝ ΔΕΠΟΛΑΣ ΧΡΗΜΑΤΙΣΤΗΡΙΑΚΗ Α.Ε.Π.Ε.Υ.	20/05/2015
ΠΕΙΡΑΙΩΣ ΜΟΝΟΠΡΟΣΩΠΗ Α.Ε.Π.Ε.Υ.	08/09/2008
ΕΚΤΕΡ (ΚΟ)	Κύρια Αγορά
ΒΕΤΑ ΧΡΗΜΑΤΙΣΤΗΡΙΑΚΗ Α.Ε.Π.Ε.Υ.	26/09/2022
EUROBANK EQUITIES ΜΟΝΟΠΡΟΣΩΠΗ Α.Ε.Π.Ε.Υ.	16/10/2017
ΛΕΩΝ ΔΕΠΟΛΑΣ ΧΡΗΜΑΤΙΣΤΗΡΙΑΚΗ Α.Ε.Π.Ε.Υ.	21/05/2018
ΕΛΑΣΤΡΟΝ (ΚΟ)	Κύρια Αγορά
ΛΕΩΝ ΔΕΠΟΛΑΣ ΧΡΗΜΑΤΙΣΤΗΡΙΑΚΗ Α.Ε.Π.Ε.Υ.	20/02/2017
ΕΒΑΛΧΑΛΚΟΡ (ΚΟ)	Κύρια Αγορά
ΒΕΤΑ ΧΡΗΜΑΤΙΣΤΗΡΙΑΚΗ Α.Ε.Π.Ε.Υ.	09/01/2023
EUROBANK EQUITIES ΜΟΝΟΠΡΟΣΩΠΗ Α.Ε.Π.Ε.Υ.	07/05/2018
ΑΛΦΑ FINANCE ΜΟΝΟΠΡΟΣΩΠΗ ΑΕΠΕΥ	07/05/2018
ΕΛΛΑΚΤΩΡ (ΚΟ)	Κύρια Αγορά
EUROBANK EQUITIES ΜΟΝΟΠΡΟΣΩΠΗ Α.Ε.Π.Ε.Υ.	01/06/2012
EUROXX ΧΡΗΜΑΤΙΣΤΗΡΙΑΚΗ Α.Ε.Π.Ε.Υ.	24/09/2018
ΑΛΦΑ FINANCE ΜΟΝΟΠΡΟΣΩΠΗ ΑΕΠΕΥ	18/03/2019
ΕΘΝΙΚΗ ΧΡΗΜΑΤΙΣΤΗΡΙΑΚΗ ΜΟΝΟΠΡΟΣΩΠΗ ΑΕΠΕΥ	02/01/1900
ΠΕΙΡΑΙΩΣ ΜΟΝΟΠΡΟΣΩΠΗ Α.Ε.Π.Ε.Υ.	22/10/2018
ΕΛΛΗΝ ΧΡΗΜΑΤΙΣΤΗΡΙΑ-Χ.Α. (ΚΟ)	Κύρια Αγορά
ΕΘΝΙΚΗ ΧΡΗΜΑΤΙΣΤΗΡΙΑΚΗ ΜΟΝΟΠΡΟΣΩΠΗ ΑΕΠΕΥ	02/01/1900
ΕΛΛΗΝΟΑΜΕΡΙΚΑΝΙΚΗ ΧΡΗΜΑΤΙΣΤΗΡΙΑΚΗ ΑΕΠΕΥ	01/09/2014
ΠΕΙΡΑΙΩΣ ΜΟΝΟΠΡΟΣΩΠΗ Α.Ε.Π.Ε.Υ.	04/05/2015
ΕΛΤΟΝ (ΚΟ)	Κύρια Αγορά
ΤΡΑΠΕΖΑ ΟΡΤΙΜΑ BANK Α.Ε.	30/01/2023
ΕΝΤΕΡΣΟΦΤ (ΚΟ)	Κύρια Αγορά
EUROBANK EQUITIES ΜΟΝΟΠΡΟΣΩΠΗ Α.Ε.Π.Ε.Υ.	22/06/2020
ΑΛΦΑ FINANCE ΜΟΝΟΠΡΟΣΩΠΗ ΑΕΠΕΥ	23/03/2023
ΕΥΔΑΠ (ΚΟ)	Κύρια Αγορά
EUROBANK EQUITIES ΜΟΝΟΠΡΟΣΩΠΗ Α.Ε.Π.Ε.Υ.	10/06/2019
ΑΛΦΑ FINANCE ΜΟΝΟΠΡΟΣΩΠΗ ΑΕΠΕΥ	27/01/2020
ΕΥΡΩΣΥΜΒΟΥΛΟΙ (ΚΟ)	Κύρια Αγορά
ΤΡΑΠΕΖΑ ΟΡΤΙΜΑ BANK Α.Ε.	01/02/2023
ΙΝΤΕΡΓΟΥΝΤ-ΞΥΛΕΜΠΟΡΙΑ (ΚΟ)	Κύρια Αγορά
EUROBANK EQUITIES ΜΟΝΟΠΡΟΣΩΠΗ Α.Ε.Π.Ε.Υ.	05/07/2021
ΠΑΝΤΕΛΑΚΗΣ ΧΡΗΜΑΤΙΣΤΗΡΙΑΚΗ Α.Ε.Π.Ε.Υ.	01/07/2021
ΙΝΤΕΡΛΑΪΦ (ΚΟ)	Κύρια Αγορά
ΒΕΤΑ ΧΡΗΜΑΤΙΣΤΗΡΙΑΚΗ Α.Ε.Π.Ε.Υ.	24/10/2022
ΠΕΙΡΑΙΩΣ ΜΟΝΟΠΡΟΣΩΠΗ Α.Ε.Π.Ε.Υ.	22/01/2024
ΚΛΟΥΚΙΝΑΣ - ΛΑΠΠΑΣ (ΚΟ)	Κύρια Αγορά
ΤΡΑΠΕΖΑ ΟΡΤΙΜΑ BANK Α.Ε.	02/01/2023
ΚΛΩΣΤ/ΡΓΙΑ ΝΑΥΠΑΚΤΟΥ (ΚΟ)	Κύρια Αγορά
ΤΡΑΠΕΖΑ ΟΡΤΙΜΑ BANK Α.Ε.	29/01/2024
ΚΡΙ - ΚΡΙ (ΚΟ)	Κύρια Αγορά
EUROBANK EQUITIES ΜΟΝΟΠΡΟΣΩΠΗ Α.Ε.Π.Ε.Υ.	07/05/2018
ΠΕΙΡΑΙΩΣ ΜΟΝΟΠΡΟΣΩΠΗ Α.Ε.Π.Ε.Υ.	11/12/2023
ΛΑΜΨΑ (ΚΟ)	Κύρια Αγορά
ΛΕΩΝ ΔΕΠΟΛΑΣ ΧΡΗΜΑΤΙΣΤΗΡΙΑΚΗ Α.Ε.Π.Ε.Υ.	16/01/2017
ΜΟΤΟΔΥΝΑΜΙΚΗ (ΚΟ)	Κύρια Αγορά
ΤΡΑΠΕΖΑ ΟΡΤΙΜΑ BANK Α.Ε.	25/08/2023

Πίνακας Μετοχών Υπό Ειδική Διαπραγμάτευση

Χρεόγραφο	Κατηγορία Διαπραγμάτευσης
Ειδικός Διαπραγματευτής	Εναρξη Ειδικής Διαπραγμάτευσης
ΜΟΤΟΡ ΟΙΛ (ΚΟ)	Κύρια Αγορά
ΒΕΤΑ ΧΡΗΜΑΤΙΣΤΗΡΙΑΚΗ Α.Ε.Π.Ε.Υ.	08/03/2021
ΕΥΡΟΒΑΝΚ ΕQUITIES ΜΟΝΟΠΡΟΣΩΠΗ Α.Ε.Π.Ε.Υ.	22/10/2006
GREENPOST TRADING EUROPE LTD	12/06/2023
MERIT ΧΡΗΜΑΤΙΣΤΗΡΙΑΚΗ Α.Ε.Π.Ε.Υ.	25/02/2019
ΕΘΝΙΚΗ ΧΡΗΜΑΤΙΣΤΗΡΙΑΚΗ ΜΟΝΟΠΡΟΣΩΠΗ ΑΕΠΕΥ	02/01/1900
ΛΕΩΝ ΔΕΠΟΛΑΣ ΧΡΗΜΑΤΙΣΤΗΡΙΑΚΗ Α.Ε.Π.Ε.Υ.	01/04/2019
ΠΕΙΡΑΙΩΣ ΜΟΝΟΠΡΟΣΩΠΗ Α.Ε.Π.Ε.Υ.	04/05/2015
ΜΠΛΕ ΚΕΔΡΟΣ (ΚΟ)	Κύρια Αγορά
ΤΡΑΠΕΖΑ ΟΡΤΙΜΑ BANK Α.Ε.	16/10/2023
ΤΡΑΠΕΖΑ ΟΡΤΙΜΑ BANK Α.Ε.	08/11/2023
ΜΥΤΙΛΗΝΑΙΟΣ (ΚΟ)	Κύρια Αγορά
ΒΕΤΑ ΧΡΗΜΑΤΙΣΤΗΡΙΑΚΗ Α.Ε.Π.Ε.Υ.	11/04/2022
ΕΥΡΟΒΑΝΚ ΕQUITIES ΜΟΝΟΠΡΟΣΩΠΗ Α.Ε.Π.Ε.Υ.	20/09/2017
GREENPOST TRADING EUROPE LTD	12/06/2023
MERIT ΧΡΗΜΑΤΙΣΤΗΡΙΑΚΗ Α.Ε.Π.Ε.Υ.	25/02/2019
ΑΛΦΑ FINANCE ΜΟΝΟΠΡΟΣΩΠΗ ΑΕΠΕΥ	15/04/2019
ΕΘΝΙΚΗ ΧΡΗΜΑΤΙΣΤΗΡΙΑΚΗ ΜΟΝΟΠΡΟΣΩΠΗ ΑΕΠΕΥ	02/01/1900
ΠΕΙΡΑΙΩΣ ΜΟΝΟΠΡΟΣΩΠΗ Α.Ε.Π.Ε.Υ.	04/05/2015
ΟΛΠ (ΚΟ)	Κύρια Αγορά
ΕΥΡΟΒΑΝΚ ΕQUITIES ΜΟΝΟΠΡΟΣΩΠΗ Α.Ε.Π.Ε.Υ.	06/02/2019
ΟΠΑΠ (ΚΟ)	Κύρια Αγορά
ΕΥΡΟΒΑΝΚ ΕQUITIES ΜΟΝΟΠΡΟΣΩΠΗ Α.Ε.Π.Ε.Υ.	22/10/2006
GREENPOST TRADING EUROPE LTD	12/06/2023
MERIT ΧΡΗΜΑΤΙΣΤΗΡΙΑΚΗ Α.Ε.Π.Ε.Υ.	20/03/2017
ΑΛΦΑ FINANCE ΜΟΝΟΠΡΟΣΩΠΗ ΑΕΠΕΥ	09/01/2006
ΕΘΝΙΚΗ ΧΡΗΜΑΤΙΣΤΗΡΙΑΚΗ ΜΟΝΟΠΡΟΣΩΠΗ ΑΕΠΕΥ	02/01/1900
ΕΛΛΗΝΟΑΜΕΡΙΚΑΝΙΚΗ ΧΡΗΜΑΤΙΣΤΗΡΙΑΚΗ ΑΕΠΕΥ	25/07/2014
ΠΕΙΡΑΙΩΣ ΜΟΝΟΠΡΟΣΩΠΗ Α.Ε.Π.Ε.Υ.	04/05/2015
ΟΤΕ (ΚΟ)	Κύρια Αγορά
ΕΥΡΟΒΑΝΚ ΕQUITIES ΜΟΝΟΠΡΟΣΩΠΗ Α.Ε.Π.Ε.Υ.	22/10/2006
GREENPOST TRADING EUROPE LTD	12/06/2023
MERIT ΧΡΗΜΑΤΙΣΤΗΡΙΑΚΗ Α.Ε.Π.Ε.Υ.	20/03/2017
ΑΛΦΑ FINANCE ΜΟΝΟΠΡΟΣΩΠΗ ΑΕΠΕΥ	09/01/2006
ΕΘΝΙΚΗ ΧΡΗΜΑΤΙΣΤΗΡΙΑΚΗ ΜΟΝΟΠΡΟΣΩΠΗ ΑΕΠΕΥ	02/01/1900
ΕΛΛΗΝΟΑΜΕΡΙΚΑΝΙΚΗ ΧΡΗΜΑΤΙΣΤΗΡΙΑΚΗ ΑΕΠΕΥ	25/07/2014
ΛΕΩΝ ΔΕΠΟΛΑΣ ΧΡΗΜΑΤΙΣΤΗΡΙΑΚΗ Α.Ε.Π.Ε.Υ.	20/04/2015
ΠΕΙΡΑΙΩΣ ΜΟΝΟΠΡΟΣΩΠΗ Α.Ε.Π.Ε.Υ.	08/09/2008
ΠΑΠΟΥΤΣΑΝΗΣ (ΚΟ)	Κύρια Αγορά
ΒΕΤΑ ΧΡΗΜΑΤΙΣΤΗΡΙΑΚΗ Α.Ε.Π.Ε.Υ.	25/11/2013
ΑΛΦΑ FINANCE ΜΟΝΟΠΡΟΣΩΠΗ ΑΕΠΕΥ	19/11/2018
ΠΕΙΡΑΙΩΣ FINANCIAL HOLD (ΚΟ)	Κύρια Αγορά
ΕΥΡΟΒΑΝΚ ΕQUITIES ΜΟΝΟΠΡΟΣΩΠΗ Α.Ε.Π.Ε.Υ.	22/10/2006
ΕΥΡΟΧΧ ΧΡΗΜΑΤΙΣΤΗΡΙΑΚΗ Α.Ε.Π.Ε.Υ.	15/02/2016
GREENPOST TRADING EUROPE LTD	12/06/2023
MERIT ΧΡΗΜΑΤΙΣΤΗΡΙΑΚΗ Α.Ε.Π.Ε.Υ.	16/09/2013
ΑΛΦΑ FINANCE ΜΟΝΟΠΡΟΣΩΠΗ ΑΕΠΕΥ	15/04/2019
ΕΘΝΙΚΗ ΧΡΗΜΑΤΙΣΤΗΡΙΑΚΗ ΜΟΝΟΠΡΟΣΩΠΗ ΑΕΠΕΥ	02/01/1900
ΕΛΛΗΝΟΑΜΕΡΙΚΑΝΙΚΗ ΧΡΗΜΑΤΙΣΤΗΡΙΑΚΗ ΑΕΠΕΥ	25/07/2014
ΛΕΩΝ ΔΕΠΟΛΑΣ ΧΡΗΜΑΤΙΣΤΗΡΙΑΚΗ Α.Ε.Π.Ε.Υ.	30/11/2018
ΠΕΙΡΑΙΩΣ ΜΟΝΟΠΡΟΣΩΠΗ Α.Ε.Π.Ε.Υ.	16/02/2009
ΠΕΤΡΟΠΟΥΛΟΣ ΠΕΤΡΟΣ (ΚΟ)	Κύρια Αγορά
ΕΥΡΟΒΑΝΚ ΕQUITIES ΜΟΝΟΠΡΟΣΩΠΗ Α.Ε.Π.Ε.Υ.	01/04/2019
ΠΑΝΤΕΛΑΚΗΣ ΧΡΗΜΑΤΙΣΤΗΡΙΑΚΗ Α.Ε.Π.Ε.Υ.	16/03/2020
ΠΛΑΣΤΙΚΑ ΘΡΑΚΗΣ (ΚΟ)	Κύρια Αγορά
ΑΛΦΑ FINANCE ΜΟΝΟΠΡΟΣΩΠΗ ΑΕΠΕΥ	26/03/2018
ΛΕΩΝ ΔΕΠΟΛΑΣ ΧΡΗΜΑΤΙΣΤΗΡΙΑΚΗ Α.Ε.Π.Ε.Υ.	28/03/2024
ΠΕΙΡΑΙΩΣ ΜΟΝΟΠΡΟΣΩΠΗ Α.Ε.Π.Ε.Υ.	02/04/2024
ΡΕΒΟΪΑ (ΚΟ)	Κύρια Αγορά
ΒΕΤΑ ΧΡΗΜΑΤΙΣΤΗΡΙΑΚΗ Α.Ε.Π.Ε.Υ.	26/06/2023
ΣΑΡΑΝΤΗΣ ΓΡ. (ΚΟ)	Κύρια Αγορά
ΒΕΤΑ ΧΡΗΜΑΤΙΣΤΗΡΙΑΚΗ Α.Ε.Π.Ε.Υ.	14/05/2012
ΕΥΡΟΒΑΝΚ ΕQUITIES ΜΟΝΟΠΡΟΣΩΠΗ Α.Ε.Π.Ε.Υ.	24/10/2016
ΠΕΙΡΑΙΩΣ ΜΟΝΟΠΡΟΣΩΠΗ Α.Ε.Π.Ε.Υ.	02/04/2024
ΣΙΔΜΑ ΜΕΤΑΛΛΟΥΡΓΙΚΗ (ΚΟ)	Κύρια Αγορά
ΤΡΑΠΕΖΑ ΟΡΤΙΜΑ BANK Α.Ε.	25/05/2023
ΤΕΡΝΑ ΕΝΕΡΓΕΙΑΚΗ (ΚΟ)	Κύρια Αγορά
ΕΥΡΟΒΑΝΚ ΕQUITIES ΜΟΝΟΠΡΟΣΩΠΗ Α.Ε.Π.Ε.Υ.	24/05/2021
ΠΕΙΡΑΙΩΣ ΜΟΝΟΠΡΟΣΩΠΗ Α.Ε.Π.Ε.Υ.	09/12/2019

Πίνακας Μετοχών Υπό Ειδική Διαπραγμάτευση

Χρεόγραφο	Κατηγορία Διαπραγμάτευσης
Ειδικός Διαπραγματευτής	Έναρξη Ειδικής Διαπραγμάτευσης
ΤΕΧΝΙΚΗ ΟΛΥΜΠΙΑΚΗ (ΚΟ)	Κύρια Αγορά
ΤΡΑΠΕΖΑ ΟΡΤΙΜΑ BANK Α.Ε.	05/07/2023
ΤΖΙΡΑΚΙΑΝ ΠΡΟΦΙΛ (ΚΟ)	Κύρια Αγορά
ΛΕΩΝ ΔΕΠΟΛΑΣ ΧΡΗΜΑΤΙΣΤΗΡΙΑΚΗ Α.Ε.Π.Ε.Υ.	19/07/2021
ΤΡΑΠΕΖΑ ΟΡΤΙΜΑ BANK (ΚΟ)	Κύρια Αγορά
EUROBANK EQUITIES ΜΟΝΟΠΡΟΣΩΠΗ Α.Ε.Π.Ε.Υ.	11/12/2023
ΑΛΦΑ FINANCE ΜΟΝΟΠΡΟΣΩΠΗ ΑΕΠΕΥ	12/12/2023
ΤΡΑΠΕΖΑ ΟΡΤΙΜΑ BANK Α.Ε.	06/11/2023

Γνωστοποιήσεις Συναλλαγών - Κατάλογος Υπόχρεων Προσώπων

Ημερομηνία Υποβολής [1]	Επωνυμία	Λόγος Υποβολής [2]	Υπόχρεος	Ιδιότητα Υποχρέου	Σχέση με τον Υπόχρεο	Ημερομηνία Συναλλαγής	Αγορά	Όγκος Συναλλαγών	Αξία Συναλλαγών	Φύση Συναλλαγής [3]	Είδος Χρηματικού μέσου	Παρατηρήσεις [4]
09/04/2024	ΓΕΝ. ΕΜΠΟΡΙΟΥ & ΒΙΟΜΗΧΑΝΙΑΣ	A	ΜΑΥΡΟΥΔΗ ΠΑΝΑΓΙΩΤΑ	Μέλος ΔΣ Εκτελεστικό	Ο Ιδιος	02/04/2024	ΑΞΙΩΝ ΧΑ	800	1,406.56	A	Μετοχή	1
09/04/2024	ΓΕΝ. ΕΜΠΟΡΙΟΥ & ΒΙΟΜΗΧΑΝΙΑΣ	A	ΜΑΥΡΟΥΔΗ ΠΑΝΑΓΙΩΤΑ	Μέλος ΔΣ Εκτελεστικό	Ο Ιδιος	08/04/2024	ΑΞΙΩΝ ΧΑ	370	629.43	A	Μετοχή	1

Σημειώσεις Γνωστοποιήσεων Συναλλαγών

Για περισσότερες πληροφορίες επί των γνωστοποιήσεων συναλλαγών επισκεφτείτε την ιστοσελίδα <http://athexgroup.gr/el/web/guest/companies-info-trade-notifications>

[1] - Η Ημερομηνία Υποβολής αφορά την Ημερομηνία που η Γνωστοποίηση παρελήφθη από το Χ.Α.

[2] - Λόγος Υποβολής: Α: Πρόσωπο που ασκεί Διευθυντικά καθήκοντα, Β: Πρόσωπο που έχει στενό δεσμό με πρόσωπο που ασκεί Διευθυντικά καθήκοντα.

[3] - Φύση Συναλλαγής: Α: Αγορά, Π: Πώληση.

[4] - Παρατηρήσεις: 1 - Λόγω Συμμετοχής σε ΑΜΚ, 2 - Λόγω Εξάσκησης Δικαιώματος Προαίρεσης αγοράς μετοχών που παρέχεται στο προσωπικό, 3 - Λόγω Δωρεάς, 4 - Λόγω Συγχώνευσης ή Διάσπασης κλπ, 5 - Λόγω Μετατροπής ή Ανταλλαγής Ομολογιών, 6 - Ανταλλαγή λόγω Προαιρετικής Δημόσιας Πρότασης.

Υποκείμενη Αγορά				Αγορά Παραγώγων													
Ανωτ Τιμή	Κατωτ Τιμή	Τιμή κλεισ.	Μεταβ.	Μήνας Παράδοσης	Ανοιγμα	Ανωτ Τιμή	Κατωτ Τιμή	Τελ Τιμή	Τιμή κλεισ.	Τελευταία ζήτηση	Τελευταία προσφορά	Τιμή Εκκαθάρισης ¹	Υψηλό ζωής	Χαμηλό ζωής	Πράξεις	Όγκος	Ανοικτές θέσεις
FTSE/X.A. Large Cap				(Μονάδα Διαπραγμάτευσης: 1 Μονάδα Δείκτη x 2€, Χρηματικός Διακανονισμός)													
3,437.28	3,373.78	3,431.92	1.69%	Απρίλιος 2024	3,380.00	3,442.00	3,377.00	3,435.75	3,435.75	---	---	---	3,502.50	---	300	1,490	5,165
				Μάιος 2024	3,359.00	3,439.00	3,359.00	3,435.00	3,435.00	---	---	---	3,460.50	---	71	271	220
				Ιούνιος 2024	---	---	---	---	3,388.50	---	---	---	---	---	---	---	---
				Σεπτέμβριος 2024	---	---	---	---	3,405.75	---	---	---	---	---	---	---	---
				Δεκέμβριος 2024	---	---	---	---	3,422.75	---	---	---	---	---	---	---	---
				Μάρπος 2025	---	---	---	---	3,439.75	---	---	---	---	---	---	---	---
FTSE/X.A. Τράπεζες				(Μονάδα Διαπραγμάτευσης: 1 Μονάδα Δείκτη x 15€, Χρηματικός Διακανονισμός)													
1,235.55	1,195.89	1,234.00	3.18%	Ιούνιος 2024	1,213.75	1,218.00	1,213.75	1,215.50	1,215.50	---	---	---	1,290.00	---	3	30	1,214
				Σεπτέμβριος 2024	---	---	---	---	1,207.00	---	---	---	---	---	---	---	---
				Δεκέμβριος 2024	---	---	---	---	1,213.00	---	---	---	---	---	---	---	---
				Μάρπος 2025	---	---	---	---	1,219.00	---	---	---	---	---	---	---	---
MSCI GREECE REBASED				(Μονάδα Διαπραγμάτευσης: 1 Μονάδα Δείκτη x 2€, Χρηματικός Διακανονισμός)													
5,503.04	5,375.68	5,493.19	2.19%	Απρίλιος 2024	---	---	---	---	5,350.75	---	---	---	5,519.25	---	---	---	10
				Μάιος 2024	---	---	---	---	5,350.75	---	---	---	5,547.00	---	---	---	10
				Ιούνιος 2024	---	---	---	---	5,341.75	---	---	---	5,463.25	---	---	---	20
				Ιούλιος 2024	---	---	---	---	5,294.75	---	---	---	5,364.00	---	---	---	10
				Αύγουστος 2024	---	---	---	---	5,414.50	---	---	---	---	---	---	---	---
				Σεπτέμβριος 2024	---	---	---	---	5,425.00	---	---	---	---	---	---	---	---
				Δεκέμβριος 2024	---	---	---	---	5,452.25	---	---	---	---	---	---	---	---
				Μάρπος 2025	---	---	---	---	5,479.25	---	---	---	---	---	---	---	---

Σημειώσεις Παραγώγων

Τις τιμές εκκαθάρισης και τις τελικές ανοικτές θέσεις μπορείτε να τις ανακτήσετε στο ακόλουθο path <http://www.helex.gr/el/web/guest/statistics-end-of-day-derivatives>

Υποκείμενη Αγορά				Αγορά Παραγώγων													
Ανωτ Τιμή	Κατωτ Τιμή	Τιμή κλεισ.	Μεταβ.	Μήνας Παράδοσης	Άνοιγμα	Ανωτ Τιμή	Κατωτ Τιμή	Τελ Τιμή	Τιμή κλεισ.	Τελευταία ζήτηση	Τελευταία προσφορά	Τιμή Εκκαθάρισης*	Υψηλό ζωής	Χαμηλό ζωής	Πράξεις	Όγκος	Ανοικτές θέσεις
(Μέγεθος Συμβολαίου: 100 Χρεόγραφα, Φυσική Παράδοση)																	
ALPHA ΥΠΗΡΕΣΙΩΝ ΣΥΜΜ (ΚΟ)				Ιούνιος 2024	1.64	1.67	1.64	1.67	1.67	---	---	---	1.82	---	257	13,441	182,637
1.664	1.6175	1.654	2.10%	Σεπτέμβριος 2024	1.62	1.62	1.62	1.62	1.62	---	---	---	1.62	---	1	2	---
				Δεκέμβριος 2024	---	---	---	---	1.64	---	---	---	---	---	---	---	---
				Μάρτιος 2025	---	---	---	---	1.65	---	---	---	---	---	---	---	---
(Μέγεθος Συμβολαίου: 100 Χρεόγραφα, Φυσική Παράδοση)																	
AUTOHELLAS (ΚΟ)				Ιούνιος 2024	13.00	13.00	13.00	13.00	13.00	---	---	---	13.67	---	1	1	246
13.8	13.4	13.68	-0.15%	Σεπτέμβριος 2024	---	---	---	---	13.83	---	---	---	---	---	---	---	---
				Δεκέμβριος 2024	---	---	---	---	13.89	---	---	---	---	---	---	---	---
				Μάρτιος 2025	---	---	---	---	13.96	---	---	---	---	---	---	---	---
(Μέγεθος Συμβολαίου: 100 Χρεόγραφα, Φυσική Παράδοση)																	
CENERGY HOLDINGS (ΚΑ)				Ιούνιος 2024	7.44	7.44	7.37	7.37	7.37	---	---	---	7.61	---	6	27	4,800
7.4	7.32	7.37	0.00%	Σεπτέμβριος 2024	---	---	---	---	7.44	---	---	---	---	---	---	---	---
				Δεκέμβριος 2024	---	---	---	---	7.47	---	---	---	---	---	---	---	---
				Μάρτιος 2025	---	---	---	---	7.51	---	---	---	---	---	---	---	---
(Μέγεθος Συμβολαίου: 100 Χρεόγραφα, Φυσική Παράδοση)																	
COCA-COLA HBC AG (ΚΟ)				Ιούνιος 2024	27.41	27.46	27.41	27.46	27.46	---	---	---	29.10	---	2	15	85
28.12	27.64	27.94	0.58%	Σεπτέμβριος 2024	---	---	---	---	28.03	---	---	---	---	---	---	---	---
				Δεκέμβριος 2024	---	---	---	---	28.18	---	---	---	---	---	---	---	---
				Μάρτιος 2025	---	---	---	---	28.32	---	---	---	---	---	---	---	---
(Μέγεθος Συμβολαίου: 100 Χρεόγραφα, Φυσική Παράδοση)																	
EUROBANK HOLDINGS (ΚΟ)				Ιούνιος 2024	1.83	1.93	1.83	1.91	1.91	---	---	---	2.00	---	364	11,609	37,230
1.918	1.8	1.908	5.41%	Σεπτέμβριος 2024	---	---	---	---	1.83	---	---	---	---	---	---	---	---
				Δεκέμβριος 2024	---	---	---	---	1.84	---	---	---	---	---	---	---	---
				Μάρτιος 2025	---	---	---	---	1.84	---	---	---	---	---	---	---	---
(Μέγεθος Συμβολαίου: 100 Χρεόγραφα, Φυσική Παράδοση)																	
FOURLIS ΣΥΜΜΕΤΟΧΩΝ (ΚΟ)				Ιούνιος 2024	4.22	4.22	4.22	4.22	4.22	---	---	---	4.38	---	1	5	1,039
4.23	4.135	4.22	0.00%	Σεπτέμβριος 2024	---	---	---	---	4.26	---	---	---	---	---	---	---	---
				Δεκέμβριος 2024	---	---	---	---	4.28	---	---	---	---	---	---	---	---
				Μάρτιος 2025	---	---	---	---	4.30	---	---	---	---	---	---	---	---
(Μέγεθος Συμβολαίου: 100 Χρεόγραφα, Φυσική Παράδοση)																	
HELLENIQ ENERGY (ΚΟ)				Ιούνιος 2024	8.41	8.50	8.39	8.42	8.42	---	---	---	8.80	---	25	106	5,589
8.45	8.28	8.31	0.00%	Σεπτέμβριος 2024	---	---	---	---	8.39	---	---	---	---	---	---	---	---
				Δεκέμβριος 2024	---	---	---	---	8.43	---	---	---	---	---	---	---	---
				Μάρτιος 2025	---	---	---	---	8.47	---	---	---	---	---	---	---	---

Σημειώσεις Παραγώγων

Τις τιμές εκκαθάρισης και τις τελικές ανοικτές θέσεις μπορείτε να τις ανακτήσετε στο ακόλουθο path <http://www.helex.gr/el/web/guest/statistics-end-of-day-derivatives>

Υποκείμενη Αγορά				Αγορά Παραγώγων										Ανοικτές θέσεις			
Ανωτ Τιμή	Κατωτ Τιμή	Τιμή κλεισ.	Μεταβ.	Μήνας Παράδοσης	Άνοιγμα	Ανωτ Τιμή	Κατωτ Τιμή	Τελ Τιμή	Τιμή κλεισ.	Τελευταία ζήτηση	Τελευταία προσφορά	Τιμή Εκκαθάρισης*	Υψηλό ζωής	Χαμηλό ζωής	Πράξεις	Όγκος	Ανοικτές θέσεις
INTRACOM HOLDINGS (ΚΟ)				(Μέγεθος Συμβολαίου: 100 Χρεόγραφα, Φυσική Παράδοση)													
3.665	3.415	3.65	6.57%	Ιούνιος 2024	3.48	3.69	3.48	3.69	3.69	---	---	---	4.30	---	69	385	7,441
				Σεπτέμβριος 2024	---	---	---	---	3.46	---	---	---	---	---	---	---	---
				Δεκέμβριος 2024	---	---	---	---	3.47	---	---	---	---	---	---	---	---
				Μάρτιος 2025	---	---	---	---	3.49	---	---	---	---	---	---	---	---
INTRAKAT (ΚΟ)				(Μέγεθος Συμβολαίου: 100 Χρεόγραφα, Φυσική Παράδοση)													
5.29	5.21	5.29	0.19%	Ιούνιος 2024	5.20	5.23	5.18	5.23	5.23	---	---	---	5.66	---	16	59	2,095
				Σεπτέμβριος 2024	---	---	---	---	5.33	---	---	---	---	---	---	---	---
				Δεκέμβριος 2024	---	---	---	---	5.36	---	---	---	---	---	---	---	---
				Μάρτιος 2025	---	---	---	---	5.38	---	---	---	---	---	---	---	---
JUMBO (ΚΟ)				(Μέγεθος Συμβολαίου: 100 Χρεόγραφα, Φυσική Παράδοση)													
26.6	26.02	26.3	1.15%	Ιούνιος 2024	26.40	26.80	26.40	26.80	26.80	---	---	---	27.03	---	10	40	458
				Σεπτέμβριος 2024	---	---	---	---	26.24	---	---	---	---	---	---	---	---
				Δεκέμβριος 2024	---	---	---	---	26.37	---	---	---	---	---	---	---	---
				Μάρτιος 2025	---	---	---	---	26.50	---	---	---	---	---	---	---	---
LAMDA DEVELOPMENT(ΚΟ)				(Μέγεθος Συμβολαίου: 100 Χρεόγραφα, Φυσική Παράδοση)													
6.74	6.61	6.74	1.51%	Ιούνιος 2024	6.72	6.80	6.72	6.79	6.79	---	---	---	7.20	---	10	88	6,170
				Σεπτέμβριος 2024	---	---	---	---	6.70	---	---	---	---	---	---	---	---
				Δεκέμβριος 2024	---	---	---	---	6.73	---	---	---	---	---	---	---	---
				Μάρτιος 2025	---	---	---	---	6.77	---	---	---	---	---	---	---	---
MIG (ΚΟ)				(Μέγεθος Συμβολαίου: 100 Χρεόγραφα, Φυσική Παράδοση)													
4.09	3.98	4.085	2.64%	Ιούνιος 2024	---	---	---	---	4.00	---	---	---	4.25	---	---	---	98
				Σεπτέμβριος 2024	---	---	---	---	4.02	---	---	---	---	---	---	---	---
				Δεκέμβριος 2024	---	---	---	---	4.04	---	---	---	---	---	---	---	---
				Μάρτιος 2025	---	---	---	---	4.06	---	---	---	---	---	---	---	---
QUEST ΣΥΜΜΕΤΟΧΩΝ (ΚΟ)				(Μέγεθος Συμβολαίου: 100 Χρεόγραφα, Φυσική Παράδοση)													
5.65	5.53	5.62	0.90%	Ιούνιος 2024	---	---	---	---	5.56	---	---	---	6.29	---	---	---	185
				Σεπτέμβριος 2024	---	---	---	---	5.62	---	---	---	---	---	---	---	---
				Δεκέμβριος 2024	---	---	---	---	5.65	---	---	---	---	---	---	---	---
				Μάρτιος 2025	---	---	---	---	5.68	---	---	---	---	---	---	---	---
TITAN CEMENT (ΚΑ)				(Μέγεθος Συμβολαίου: 100 Χρεόγραφα, Φυσική Παράδοση)													
26.45	26.2	26.2	-0.76%	Ιούνιος 2024	26.39	26.39	26.31	26.31	26.31	---	---	---	26.96	---	2	3	166
				Σεπτέμβριος 2024	---	---	---	---	26.64	---	---	---	---	---	---	---	---
				Δεκέμβριος 2024	---	---	---	---	26.78	---	---	---	---	---	---	---	---
				Μάρτιος 2025	---	---	---	---	26.91	---	---	---	---	---	---	---	---

Σημειώσεις Παραγώγων

Τις τιμές εκκαθάρισης και τις τελικές ανοικτές θέσεις μπορείτε να τις ανακτήσετε στο ακόλουθο path <http://www.helex.gr/el/web/guest/statistics-end-of-day-derivatives>

Υποκείμενη Αγορά				Αγορά Παραγώγων										Ανοικτές θέσεις			
Ανωτ Τιμή	Κατωτ Τιμή	Τιμή κλεισ.	Μεταβ.	Μήνας Παράδοσης	Άνοιγμα	Ανωτ Τιμή	Κατωτ Τιμή	Τελ Τιμή	Τιμή κλεισ.	Τελευταία ζήτηση	Τελευταία προσφορά	Τιμή Εκκαθάρισης*	Υψηλό ζωής	Χαμηλό ζωής	Πράξεις	Όγκος	Ανοικτές θέσεις
ΒΙΟΗΑΛCO SA/NV (KA)				(Μέγεθος Συμβολαίου: 100 Χρεόγραφα, Φυσική Παράδοση)													
5.42	5.28	5.42	1.69%	Ιούνιος 2024	5.43	5.46	5.37	5.46	5.46	---	---	---	6.43	---	36	150	5,503
				Σεπτέμβριος 2024	---	---	---	---	5.38	---	---	---	---	---	---	---	---
				Δεκέμβριος 2024	---	---	---	---	5.41	---	---	---	---	---	---	---	---
				Μάρτιος 2025	---	---	---	---	5.43	---	---	---	---	---	---	---	---
ΑΒΑΞ Α.Ε. (ΚΟ)				(Μέγεθος Συμβολαίου: 100 Χρεόγραφα, Φυσική Παράδοση)													
1.546	1.504	1.52	-0.39%	Ιούνιος 2024	1.54	1.56	1.54	1.56	1.56	---	---	---	1.72	---	6	15	787
				Σεπτέμβριος 2024	---	---	---	---	1.54	---	---	---	---	---	---	---	---
				Δεκέμβριος 2024	---	---	---	---	1.55	---	---	---	---	---	---	---	---
				Μάρτιος 2025	---	---	---	---	1.56	---	---	---	---	---	---	---	---
ΑΔΜΗ ΣΥΜΜΕΤΟΧΩΝ Α.Ε. (ΚΟ)				(Μέγεθος Συμβολαίου: 100 Χρεόγραφα, Φυσική Παράδοση)													
2.25	2.205	2.225	0.00%	Ιούνιος 2024	2.24	2.27	2.24	2.25	2.25	---	---	---	2.44	---	26	250	27,328
				Σεπτέμβριος 2024	---	---	---	---	2.25	---	---	---	---	---	---	---	---
				Δεκέμβριος 2024	---	---	---	---	2.26	---	---	---	---	---	---	---	---
				Μάρτιος 2025	---	---	---	---	2.27	---	---	---	---	---	---	---	---
ΑΕΡΟΠΟΡΙΑ ΑΙΓΑΙΟΥ (ΚΟ)				(Μέγεθος Συμβολαίου: 100 Χρεόγραφα, Φυσική Παράδοση)													
12.63	12.38	12.6	0.16%	Ιούνιος 2024	11.93	12.10	11.93	12.08	12.08	---	---	---	12.77	---	44	227	5,354
				Σεπτέμβριος 2024	---	---	---	---	12.70	---	---	---	---	---	---	---	---
				Δεκέμβριος 2024	---	---	---	---	12.76	---	---	---	---	---	---	---	---
				Μάρτιος 2025	---	---	---	---	12.82	---	---	---	---	---	---	---	---
ΓΕΚ ΤΕΡΝΑ (ΚΟ)				(Μέγεθος Συμβολαίου: 100 Χρεόγραφα, Φυσική Παράδοση)													
16.54	16.38	16.54	0.36%	Ιούνιος 2024	16.64	16.75	16.58	16.72	16.72	---	---	---	17.26	---	42	239	15,929
				Σεπτέμβριος 2024	---	---	---	---	16.63	---	---	---	---	---	---	---	---
				Δεκέμβριος 2024	---	---	---	---	16.71	---	---	---	---	---	---	---	---
				Μάρτιος 2025	---	---	---	---	16.80	---	---	---	---	---	---	---	---
ΔΕΗ (ΚΟ)				(Μέγεθος Συμβολαίου: 100 Χρεόγραφα, Φυσική Παράδοση)													
12.02	11.81	11.91	0.17%	Ιούνιος 2024	12.02	12.10	11.99	12.07	12.07	---	---	---	12.75	---	84	581	29,333
				Σεπτέμβριος 2024	---	---	---	---	12.00	---	---	---	---	---	---	---	---
				Δεκέμβριος 2024	---	---	---	---	12.06	---	---	---	---	---	---	---	---
				Μάρτιος 2025	---	---	---	---	12.12	---	---	---	---	---	---	---	---
ΔΙΕΘΝΗΣ ΑΕΡΟΛΙΜΕΝΑΣ ΑΘΗΝΩΝ(ΚΟ)				(Μέγεθος Συμβολαίου: 100 Χρεόγραφα, Φυσική Παράδοση)													
8.495	8.4	8.4	-0.94%	Ιούνιος 2024	8.26	8.27	8.21	8.21	8.21	---	---	---	8.65	---	8	50	695
				Σεπτέμβριος 2024	---	---	---	---	8.56	---	---	---	---	---	---	---	---
				Δεκέμβριος 2024	---	---	---	---	8.60	---	---	---	---	---	---	---	---
				Μάρτιος 2025	---	---	---	---	8.64	---	---	---	---	---	---	---	---

Σημειώσεις Παραγώγων

Τις τιμές εκκαθάρισης και τις τελικές ανοικτές θέσεις μπορείτε να τις ανακτήσετε στο ακόλουθο path <http://www.helex.gr/el/web/guest/statistics-end-of-day-derivatives>

Υποκείμενη Αγορά				Αγορά Παραγώγων													
Ανωτ Τιμή	Κατωτ Τιμή	Τιμή κλεισ.	Μεταβ.	Μήνας Παράδοσης	Άνοιγμα	Ανωτ Τιμή	Κατωτ Τιμή	Τελ Τιμή	Τιμή κλεισ.	Τελευταία ζήτηση	Τελευταία προσφορά	Τιμή Εκκαθάρισης*	Υψηλό ζωής	Χαμηλό ζωής	Πράξεις	Όγκος	Ανοικτές θέσεις
ΕΘΝΙΚΗ ΤΡΑΠΕΖΑ (ΚΟ)				(Μέγεθος Συμβολαίου: 100 Χρεόγραφα, Φυσική Παράδοση)													
7.45	7.248	7.45	2.48%	Ιούνιος 2024	7.30	7.47	7.30	7.47	7.47	---	---	---	7.55	---	214	2,867	13,856
				Σεπτέμβριος 2024	---	---	---	---	7.34	---	---	---	---	---	---	---	---
				Δεκέμβριος 2024	---	---	---	---	7.37	---	---	---	---	---	---	---	---
				Μάρτιος 2025	---	---	---	---	7.41	---	---	---	---	---	---	---	---
ΕΒΑΛΧΑΛΚΟΡ (ΚΟ)				(Μέγεθος Συμβολαίου: 100 Χρεόγραφα, Φυσική Παράδοση)													
1.97	1.932	1.968	1.55%	Ιούνιος 2024	1.97	1.98	1.95	1.98	1.98	---	---	---	2.28	---	18	107	4,076
				Σεπτέμβριος 2024	---	---	---	---	1.96	---	---	---	---	---	---	---	---
				Δεκέμβριος 2024	---	---	---	---	1.97	---	---	---	---	---	---	---	---
				Μάρτιος 2025	---	---	---	---	1.98	---	---	---	---	---	---	---	---
ΕΛΛΑΚΤΩΡ (ΚΟ)				(Μέγεθος Συμβολαίου: 100 Χρεόγραφα, Φυσική Παράδοση)													
2.59	2.525	2.525	-0.20%	Ιούνιος 2024	2.58	2.62	2.56	2.57	2.57	---	---	---	2.70	---	83	399	5,142
				Σεπτέμβριος 2024	---	---	---	---	2.55	---	---	---	---	---	---	---	---
				Δεκέμβριος 2024	---	---	---	---	2.57	---	---	---	---	---	---	---	---
				Μάρτιος 2025	---	---	---	---	2.58	---	---	---	---	---	---	---	---
ΕΛΛΗΝ. ΧΡΗΜΑΤΙΣΤΗΡΙΑ-Χ.Α. (ΚΟ)				(Μέγεθος Συμβολαίου: 100 Χρεόγραφα, Φυσική Παράδοση)													
5.31	5.22	5.27	0.00%	Ιούνιος 2024	5.28	5.35	5.28	5.33	5.33	---	---	---	5.71	---	21	149	8,310
				Σεπτέμβριος 2024	---	---	---	---	5.32	---	---	---	---	---	---	---	---
				Δεκέμβριος 2024	---	---	---	---	5.34	---	---	---	---	---	---	---	---
				Μάρτιος 2025	---	---	---	---	5.37	---	---	---	---	---	---	---	---
ΕΥΔΑΠ (ΚΟ)				(Μέγεθος Συμβολαίου: 100 Χρεόγραφα, Φυσική Παράδοση)													
5.72	5.58	5.7	0.18%	Ιούνιος 2024	5.71	5.72	5.67	5.67	5.67	---	---	---	6.10	---	21	73	4,318
				Σεπτέμβριος 2024	---	---	---	---	5.74	---	---	---	---	---	---	---	---
				Δεκέμβριος 2024	---	---	---	---	5.77	---	---	---	---	---	---	---	---
				Μάρτιος 2025	---	---	---	---	5.80	---	---	---	---	---	---	---	---
ΜΟΤΟΡ ΟΪΛ (ΚΟ)				(Μέγεθος Συμβολαίου: 100 Χρεόγραφα, Φυσική Παράδοση)													
27.16	26.6	26.6	-1.11%	Ιούνιος 2024	27.00	27.10	26.86	26.86	26.86	---	---	---	27.99	---	5	28	403
				Σεπτέμβριος 2024	---	---	---	---	27.15	---	---	---	---	---	---	---	---
				Δεκέμβριος 2024	---	---	---	---	27.28	---	---	---	---	---	---	---	---
				Μάρτιος 2025	---	---	---	---	27.42	---	---	---	---	---	---	---	---
ΜΥΤΙΛΗΝΑΙΟΣ (ΚΟ)				(Μέγεθος Συμβολαίου: 100 Χρεόγραφα, Φυσική Παράδοση)													
35.9	34.54	35.74	4.08%	Ιούνιος 2024	34.86	36.16	34.86	36.10	36.10	---	---	---	37.32	---	291	1,095	4,979
				Σεπτέμβριος 2024	---	---	---	---	34.65	---	---	---	---	---	---	---	---
				Δεκέμβριος 2024	---	---	---	---	34.83	---	---	---	---	---	---	---	---
				Μάρτιος 2025	---	---	---	---	35.00	---	---	---	---	---	---	---	---

Σημειώσεις Παραγώγων

Τις τιμές εκκαθάρισης και τις τελικές ανοικτές θέσεις μπορείτε να τις ανακτήσετε στο ακόλουθο path <http://www.helex.gr/el/web/guest/statistics-end-of-day-derivatives>

Υποκείμενη Αγορά				Αγορά Παραγώγων													
Ανωτ Τιμή	Κατωτ Τιμή	Τιμή κλεισ.	Μεταβ.	Μήνας Παράδοσης	Άνοιγμα	Ανωτ Τιμή	Κατωτ Τιμή	Τελ Τιμή	Τιμή κλεισ.	Τελευταία ζήτηση	Τελευταία προσφορά	Τιμή Εκκαθάρισης*	Υψηλό ζωής	Χαμηλό ζωής	Πράξεις	Όγκος	Ανοικτές θέσεις
(Μέγεθος Συμβολαίου: 100 Χρεόγραφα, Φυσική Παράδοση)																	
ΟΛΠ (ΚΟ)				Ιούνιος 2024	---	---	---	---	26.20	---	---	---	28.71	---	---	---	136
26.7	26.05	26.35	0.19%	Σεπτέμβριος 2024	---	---	---	---	26.54	---	---	---	---	---	---	---	---
				Δεκέμβριος 2024	---	---	---	---	26.67	---	---	---	---	---	---	---	---
				Μάρτιος 2025	---	---	---	---	26.81	---	---	---	---	---	---	---	---
(Μέγεθος Συμβολαίου: 100 Χρεόγραφα, Φυσική Παράδοση)																	
ΟΠΑΠ (ΚΟ)				Ιούνιος 2024	15.89	15.92	15.75	15.92	15.92	---	---	---	16.99	---	11	41	867
16.39	16.13	16.19	0.50%	Σεπτέμβριος 2024	---	---	---	---	16.26	---	---	---	---	---	---	---	---
				Δεκέμβριος 2024	---	---	---	---	16.34	---	---	---	---	---	---	---	---
				Μάρτιος 2025	---	---	---	---	16.42	---	---	---	---	---	---	---	---
(Μέγεθος Συμβολαίου: 100 Χρεόγραφα, Φυσική Παράδοση)																	
ΟΤΕ (ΚΟ)				Ιούνιος 2024	14.05	14.10	13.97	14.02	14.02	---	---	---	14.15	---	38	222	6,336
14.02	13.81	13.92	0.14%	Σεπτέμβριος 2024	---	---	---	---	14.03	---	---	---	---	---	---	---	---
				Δεκέμβριος 2024	---	---	---	---	14.10	---	---	---	---	---	---	---	---
				Μάρτιος 2025	---	---	---	---	14.17	---	---	---	---	---	---	---	---
(Μέγεθος Συμβολαίου: 100 Χρεόγραφα, Φυσική Παράδοση)																	
ΠΕΙΡΑΙΩΣ FINANCIAL HOLD (ΚΟ)				Ιούνιος 2024	3.86	3.96	3.86	3.94	3.94	---	---	---	4.26	---	257	4,812	67,767
3.942	3.832	3.93	2.53%	Σεπτέμβριος 2024	3.81	3.81	3.81	3.81	3.81	---	---	4.05	---	1	4	---	
				Δεκέμβριος 2024	---	---	---	---	3.89	---	---	---	---	---	---	---	---
				Μάρτιος 2025	---	---	---	---	3.91	---	---	---	---	---	---	---	---
(Μέγεθος Συμβολαίου: 100 Χρεόγραφα, Φυσική Παράδοση)																	
ΤΕΡΝΑ ΕΝΕΡΓΕΙΑΚΗ (ΚΟ)				Ιούνιος 2024	18.33	18.35	18.26	18.29	18.29	---	---	---	18.56	---	82	360	29,446
18.21	18.06	18.1	-0.27%	Σεπτέμβριος 2024	---	---	---	---	18.32	---	---	---	---	---	---	---	---
				Δεκέμβριος 2024	---	---	---	---	18.41	---	---	---	---	---	---	---	---
				Μάρτιος 2025	---	---	---	---	18.50	---	---	---	---	---	---	---	---
(Μέγεθος Συμβολαίου: 100 Χρεόγραφα, Φυσική Παράδοση)																	
ΤΡΑΠΕΖΑ ΟΡΤΙΜΑ BANK (ΚΟ)				Ιούνιος 2024	9.09	9.42	9.09	9.42	9.42	---	---	---	9.42	---	14	60	88
9.63	9.1	9.63	4.67%	Σεπτέμβριος 2024	---	---	---	---	9.28	---	---	---	---	---	---	---	---
				Δεκέμβριος 2024	---	---	---	---	9.33	---	---	---	---	---	---	---	---
				Μάρτιος 2025	---	---	---	---	9.38	---	---	---	---	---	---	---	---

Σημειώσεις Παραγώγων

Τις τιμές εκκαθάρισης και τις τελικές ανοικτές θέσεις μπορείτε να τις ανακτήσετε στο ακόλουθο path <http://www.helex.gr/el/web/guest/statistics-end-of-day-derivatives>

FTSE/X.A. Large Cap

(Μονάδα Διαπραγμάτευσης: 1 Μονάδα Δείκτη x 2€ - Τρόπος Εξάσκησης: Ευρωπαϊκός, Χρηματικός Διακανονισμός)

Τιμή Εξάσκησης	Δικαιώματα Αγοράς														Δικαιώματα Πώλησης														Τιμή Εξάσκησης				
	Απρίλιος 2024							Μάιος 2024							Λοιποί Μήνες		Απρίλιος 2024							Μάιος 2024							Λοιποί Μήνες		
	Ανοιγμα	Ανιγτ Τιμή	Καπιτ Τιμή	Τελ Τιμή	Τιμή κλεισ.	Όγκος	Ανοικτές θέσεις	Ανοιγμα	Ανιγτ Τιμή	Καπιτ Τιμή	Τελ Τιμή	Τιμή κλεισ.	Όγκος	Ανοικτές θέσεις	Όγκος	Ανοικτές θέσεις	Ανοιγμα	Ανιγτ Τιμή	Καπιτ Τιμή	Τελ Τιμή	Τιμή κλεισ.	Όγκος	Ανοικτές θέσεις	Ανοιγμα	Ανιγτ Τιμή	Καπιτ Τιμή	Τελ Τιμή	Τιμή κλεισ.		Όγκος	Ανοικτές θέσεις	Όγκος	Ανοικτές θέσεις
2,450	-	-	-	-	-	-	-	-	-	-	-	-	-	-	-	-	-	-	-	-	-	-	-	-	-	-	-	-	-	-	-	-	2,450
2,500	-	-	-	-	-	-	-	-	-	-	-	-	-	-	-	-	-	-	-	-	-	-	-	-	-	-	-	-	-	-	-	-	2,500
2,550	-	-	-	-	-	-	-	-	-	-	-	-	-	-	-	-	-	-	-	-	-	-	-	-	-	-	-	-	-	-	-	-	2,550
2,600	-	-	-	-	-	-	-	-	-	-	-	-	-	-	-	-	-	-	-	-	-	-	-	-	-	-	-	-	-	-	-	-	2,600
2,650	-	-	-	-	-	-	-	-	-	-	-	-	-	-	-	-	-	-	-	-	-	-	-	-	-	-	-	-	-	-	-	-	2,650
2,700	-	-	-	-	-	-	-	-	-	-	-	-	-	-	-	-	-	-	-	-	-	-	-	-	-	-	-	-	-	-	-	-	2,700
2,750	-	-	-	-	-	-	-	-	-	-	-	-	-	-	-	-	-	-	-	-	-	-	-	-	-	-	-	-	-	-	-	-	2,750
2,800	-	-	-	-	-	-	-	-	-	-	-	-	-	-	-	-	-	-	-	-	-	-	-	-	-	-	-	-	-	-	-	-	2,800
2,850	-	-	-	-	-	-	-	-	-	-	-	-	-	-	-	-	-	-	-	-	-	-	-	-	-	-	-	-	-	-	-	-	2,850
2,900	-	-	-	-	-	-	-	-	-	-	-	-	-	-	-	-	-	-	-	-	-	-	-	-	-	-	-	-	-	-	-	-	2,900
2,950	-	-	-	-	-	-	-	-	-	-	-	-	-	-	-	-	-	-	-	-	-	-	-	-	-	-	-	-	-	-	-	-	2,950
3,000	0.00	0.00	0.00	-	379.00	-	-	-	-	-	-	-	-	-	-	-	0.00	0.00	0.00	-	0.07	-	-	-	-	-	-	-	-	-	-	-	3,000
3,050	0.00	0.00	0.00	-	329.00	-	-	-	-	-	-	-	-	-	-	-	0.00	0.00	0.00	-	0.02	-	-	-	-	-	-	-	-	-	-	-	3,050
3,100	0.00	0.00	0.00	-	279.00	-	-	0.00	0.00	0.00	-	283.00	-	-	-	0.00	0.00	0.00	-	0.11	-	-	0.00	0.00	0.00	-	6.30	-	-	-	-	3,100	
3,150	0.00	0.00	0.00	-	230.00	-	-	0.00	0.00	0.00	-	238.00	-	-	-	0.00	0.00	0.00	-	0.51	-	-	0.00	0.00	0.00	-	11.25	-	5	-	-	3,150	
3,200	0.00	0.00	0.00	-	181.00	-	-	0.00	0.00	0.00	-	196.00	-	-	-	0.00	0.00	0.00	-	1.90	-	-	0.00	0.00	0.00	-	19.00	-	-	-	-	3,200	
3,250	0.00	0.00	0.00	-	135.00	-	20	0.00	0.00	0.00	-	157.00	-	2	-	0.00	0.00	0.00	-	5.70	-	52	0.00	0.00	0.00	-	30.50	-	1	-	-	3,250	
3,300	0.00	0.00	0.00	-	93.50	-	23	0.00	0.00	0.00	-	123.00	-	1	-	7.00	0.00	7.00	7.00	7.00	5	45	0.00	0.00	0.00	-	46.00	-	-	-	-	3,300	
3,350	0.00	0.00	0.00	-	59.00	-	9	0.00	0.00	0.00	-	93.50	-	20	-	19.00	0.00	13.00	13.00	13.00	3	139	0.00	0.00	0.00	-	66.50	-	6	-	-	3,350	
3,400	44.00	51.00	42.00	51.00	51.00	11	54	0.00	0.00	0.00	-	69.00	-	40	-	35.00	51.00	25.25	29.00	29.00	7	107	0.00	0.00	0.00	-	91.50	-	1	-	-	3,400	
3,450	24.00	28.00	24.00	28.00	28.00	20	63	0.00	0.00	0.00	-	49.00	-	20	-	0.00	28.00	0.00	-	87.50	-	82	0.00	0.00	0.00	-	122.00	-	40	-	-	3,450	
3,500	0.00	0.00	0.00	-	7.60	-	5	0.00	0.00	0.00	-	34.00	-	-	-	0.00	0.00	0.00	-	128.00	-	41	0.00	0.00	0.00	-	157.00	-	-	-	-	3,500	
3,550	0.00	0.00	0.00	-	3.00	-	27	0.00	0.00	0.00	-	22.75	-	-	-	0.00	0.00	0.00	-	173.00	-	40	0.00	0.00	0.00	-	195.00	-	-	-	-	3,550	
3,600	0.00	0.00	0.00	-	1.00	-	5	0.00	0.00	0.00	-	14.75	-	-	-	0.00	0.00	0.00	-	221.00	-	-	0.00	0.00	0.00	-	237.00	-	-	-	-	3,600	
3,650	0.00	0.00	0.00	-	0.30	-	-	0.00	0.00	0.00	-	9.10	-	-	-	0.00	0.00	0.00	-	271.00	-	-	0.00	0.00	0.00	-	282.00	-	-	-	-	3,650	
3,700	0.00	0.00	0.00	-	0.08	-	-	0.00	0.00	0.00	-	5.50	-	-	-	0.00	0.00	0.00	-	320.00	-	-	0.00	0.00	0.00	-	328.00	-	-	-	-	3,700	
3,750	0.00	0.00	0.00	-	0.02	-	-	0.00	0.00	0.00	-	3.20	-	-	-	0.00	0.00	0.00	-	370.00	-	-	0.00	0.00	0.00	-	375.00	-	-	-	-	3,750	
Σύνολο:						31	206						0	83							15	506						0	53			0	0
Αριθμός Πράξεων:							7						0	0								9						0	0				

ALPHA ΥΠΗΡΕΣΙΩΝ ΣΥΜΜ (ΚΟ)

(Μέγεθος Συμβολαίου: 100 Χρέεγραφα, Τρόπος Εξάσκησης: Αμερικάνικος, Φυσική Παράδοση)

Τιμή Εξάσκησης	Δικαιώματα Αγοράς														Δικαιώματα Πώλησης																			
	Απρίλιος 2024							Μάιος 2024							Λοιποί Μήνες		Απρίλιος 2024							Μάιος 2024							Λοιποί Μήνες		Τιμή Εξάσκησης	
	Άνοιγμα	Ανιτ Τιμή	Κατωτ Τιμή	Τελ Τιμή	Τιμή κλεισ.	Όγκος	Ανοικτές θέσεις	Άνοιγμα	Ανιτ Τιμή	Κατωτ Τιμή	Τελ Τιμή	Τιμή κλεισ.	Όγκος	Ανοικτές θέσεις	Όγκος	Ανοικτές θέσεις	Άνοιγμα	Ανιτ Τιμή	Κατωτ Τιμή	Τελ Τιμή	Τιμή κλεισ.	Όγκος	Ανοικτές θέσεις	Άνοιγμα	Ανιτ Τιμή	Κατωτ Τιμή	Τελ Τιμή	Τιμή κλεισ.	Όγκος	Ανοικτές θέσεις	Όγκος	Ανοικτές θέσεις		
0.850						-	-						-	-									-	-										
0.900						-	-						-	-									-	-										0.009
0.950						-	-						-	-									-	-										0.010
1.000						-	-						-	-									-	-										0.010
1.100	0.000	0.000	0.000		0.521	-	-	0.000	0.000	0.000		0.522	-	-			0.000	0.000	0.000		0.001	-	-	0.000	0.000	0.000		0.001	-	-			0.011	
1.200	0.000	0.000	0.000		0.421	-	-	0.000	0.000	0.000		0.423	-	-			0.000	0.000	0.000		0.001	-	-	0.000	0.000	0.000		0.001	-	-			0.012	
1.300	0.000	0.000	0.000		0.321	-	-	0.000	0.000	0.000		0.324	-	-			0.000	0.000	0.000		0.002	-	-	0.000	0.000	0.000		0.002	-	-			0.013	
1.400	0.000	0.000	0.000		0.224	-	-	0.000	0.000	0.000		0.231	-	-			0.000	0.000	0.000		0.003	-	-	0.000	0.000	0.000		0.008	-	-			0.014	
1.500	0.000	0.000	0.000		0.136	-	-	0.000	0.000	0.000		0.149	-	-			0.000	0.000	0.000		0.015	-	-	0.000	0.000	0.000		0.026	-	-			0.015	
1.600	0.000	0.000	0.000		0.069	-	-	0.000	0.000	0.000		0.086	-	-			0.000	0.000	0.000		0.049	-	-	0.000	0.000	0.000		0.062	-	-			0.016	
1.700	0.000	0.000	0.000		0.028	-	-	0.000	0.000	0.000		0.043	-	-			0.000	0.000	0.000		0.107	-	-	0.000	0.000	0.000		0.120	-	-			0.017	
1.800	0.000	0.000	0.000		0.009	-	-	0.000	0.000	0.000		0.019	-	-			0.000	0.000	0.000		0.188	-	-	0.000	0.000	0.000		0.196	-	-			0.018	
1.900	0.000	0.000	0.000		0.002	-	-	0.000	0.000	0.000		0.007	-	-			0.000	0.000	0.000		0.282	-	-	0.000	0.000	0.000		0.285	-	-			0.019	
2.000	0.000	0.000	0.000		0.001	-	-	0.000	0.000	0.000		0.003	-	-			0.000	0.000	0.000		0.380	-	-	0.000	0.000	0.000		0.381	-	-			0.020	
2.200	0.000	0.000	0.000		0.001	-	-	0.000	0.000	0.000		0.001	-	-			0.000	0.000	0.000		0.580	-	-	0.000	0.000	0.000		0.580	-	-			0.022	
2.400	0.000	0.000	0.000		0.001	-	-	0.000	0.000	0.000		0.001	-	-			0.000	0.000	0.000		0.780	-	-	0.000	0.000	0.000		0.780	-	-			0.024	
2.600	0.000	0.000	0.000		0.001	-	-	0.000	0.000	0.000		0.001	-	-			0.000	0.000	0.000		0.980	-	-	0.000	0.000	0.000		0.980	-	-			0.026	
Σύνολο:						0	0						0	0	0	0						0	0									0	0	
Αριθμός Πράξεων:						0							0		0							0.00									0		0	

ΔΕΗ (ΚΟ)

(Μέγεθος Συμβολαίου: 100 Χρέογραφα, Τρόπος Εξάσκησης: Αμερικάνικος, Φυσική Παράδοση)

Τιμή Εξάσκησης	Δικαιώματα Αγοράς												Δικαιώματα Πώλησης												Τιμή Εξάσκησης						
	Απρίλιος 2024				Μάιος 2024				Λοιποί Μήνες				Απρίλιος 2024				Μάιος 2024				Λοιποί Μήνες										
	Άνοιγμα	Ανιγν. Τιμή	Κατωτ. Τιμή	Τελ. Τιμή	Τιμή κλεισ.	Όγκος	Ανοικτές θέσεις	Άνοιγμα	Ανιγν. Τιμή	Κατωτ. Τιμή	Τελ. Τιμή	Τιμή κλεισ.	Όγκος	Ανοικτές θέσεις	Όγκος	Ανοικτές θέσεις	Άνοιγμα	Ανιγν. Τιμή	Κατωτ. Τιμή	Τελ. Τιμή	Τιμή κλεισ.	Όγκος	Ανοικτές θέσεις	Όγκος		Ανοικτές θέσεις					
6.800						-	-																				0.068				
7.200						-	-																				0.072				
7.600						-	-																				0.076				
8.000						-	-																				0.080				
8.400	0.000	0.000	0.000		3.50	-	-	0.000	0.000	0.000		3.51	-	-			0.000	0.000	0.000		0.001	-	-		0.000	0.000	0.000	0.001	-	-	0.084
8.800	0.000	0.000	0.000		3.10	-	-	0.000	0.000	0.000		3.11	-	-			0.000	0.000	0.000		0.001	-	-		0.000	0.000	0.000	0.002	-	-	0.088
9.200	0.000	0.000	0.000		2.70	-	-	0.000	0.000	0.000		2.71	-	-			0.000	0.000	0.000		0.001	-	-		0.000	0.000	0.000	0.001	-	-	0.092
9.600	0.000	0.000	0.000		2.30	-	-	0.000	0.000	0.000		2.32	-	-			0.000	0.000	0.000		0.001	-	-		0.000	0.000	0.000	0.005	-	-	0.096
10.000	0.000	0.000	0.000		1.90	-	-	0.000	0.000	0.000		1.93	-	-			0.000	0.000	0.000		0.004	-	-		0.000	0.000	0.000	0.015	-	-	0.100
11.000	0.000	0.000	0.000		0.915	-	16	0.000	0.000	0.000		1.04	-	50			0.000	0.000	0.000		0.018	-	52		0.000	0.000	0.000	0.131	-	-	0.110
12.000	0.000	0.000	0.000		0.205	-	21	0.000	0.000	0.000		0.427	-	-			0.000	0.000	0.000		0.309	-	-		0.000	0.000	0.000	0.513	-	-	0.120
13.000	0.000	0.000	0.000		0.012	-	5	0.000	0.000	0.000		0.124	-	5			0.000	0.000	0.000		1.12	-	-		0.000	0.000	0.000	1.21	-	-	0.130
14.000	0.000	0.000	0.000		0.001	-	-	0.000	0.000	0.000		0.025	-	-			0.000	0.000	0.000		2.11	-	-		0.000	0.000	0.000	2.12	-	-	0.140
15.000	0.000	0.000	0.000		0.001	-	-	0.000	0.000	0.000		0.004	-	-			0.000	0.000	0.000		3.11	-	-		0.000	0.000	0.000	3.11	-	-	0.150
16.000	0.000	0.000	0.000		0.001	-	-	0.000	0.000	0.000		0.001	-	-			0.000	0.000	0.000		4.11	-	-		0.000	0.000	0.000	4.11	-	-	0.160
17.000	0.000	0.000	0.000		0.001	-	-	0.000	0.000	0.000		0.001	-	-			0.000	0.000	0.000		5.11	-	-		0.000	0.000	0.000	5.11	-	-	0.170
18.000	0.000	0.000	0.000		0.001	-	-						-	-			0.000	0.000	0.000		6.11	-	-						-	-	0.180
Σύνολο:						0	42						0	55	0	0					0	52				0	0	0	0	0	
Αριθμός Πράξεων:							0							0	0							0.00					0	0			

ΕΘΝΙΚΗ ΤΡΑΠΕΖΑ (ΚΟ)

(Μέγεθος Συμβολαίου: 100 Χρέεγραφα, Τρόπος Εξάσκησης: Αμερικάνικος, Φυσική Παράδοση)

Τιμή Εξάσκησης	Δικαιώματα Αγοράς														Δικαιώματα Πώλησης																				
	Απρίλιος 2024							Μάιος 2024							Λοιποί Μήνες		Απρίλιος 2024							Μάιος 2024							Λοιποί Μήνες		Τιμή Εξάσκησης		
	Άνοιγμα	Ανιτ Τιμή	Κατωτ Τιμή	Τελ Τιμή	Τιμή κλεισ.	Όγκος	Ανοικτές θέσεις	Άνοιγμα	Ανιτ Τιμή	Κατωτ Τιμή	Τελ Τιμή	Τιμή κλεισ.	Όγκος	Ανοικτές θέσεις	Όγκος	Ανοικτές θέσεις	Άνοιγμα	Ανιτ Τιμή	Κατωτ Τιμή	Τελ Τιμή	Τιμή κλεισ.	Όγκος	Ανοικτές θέσεις	Άνοιγμα	Ανιτ Τιμή	Κατωτ Τιμή	Τελ Τιμή	Τιμή κλεισ.	Όγκος	Ανοικτές θέσεις	Όγκος	Ανοικτές θέσεις			
3.400						-	-							-	-																				
3.600						-	-							-	-																				0.036
3.800						-	-							-	-																				0.038
4.000						-	-							-	-																				0.040
4.400						-	-							-	-																				0.044
4.800	0.000	0.000	0.000		2.47	-	-	0.000	0.000	0.000		2.48	-	-			0.000	0.000	0.000		0.001	-	-		0.000	0.000	0.000		0.001	-	-			0.048	
5.200	0.000	0.000	0.000		2.07	-	-	0.000	0.000	0.000		2.08	-	-			0.000	0.000	0.000		0.001	-	-		0.000	0.000	0.000		0.001	-	-			0.052	
5.600	0.000	0.000	0.000		1.67	-	-	0.000	0.000	0.000		1.68	-	-			0.000	0.000	0.000		0.001	-	-		0.000	0.000	0.000		0.001	-	-			0.056	
6.000	0.000	0.000	0.000		1.27	-	-	0.000	0.000	0.000		1.29	-	-			0.000	0.000	0.000		0.001	-	-		0.000	0.000	0.000		0.008	-	-			0.060	
6.400	0.000	0.000	0.000		0.875	-	-	0.000	0.000	0.000		0.919	-	-			0.000	0.000	0.000		0.001	-	-		0.000	0.000	0.000		0.035	-	-			0.064	
6.800	0.000	0.000	0.000		0.493	-	-	0.000	0.000	0.000		0.594	-	-			0.000	0.000	0.000		0.019	-	-		0.000	0.000	0.000		0.110	-	-			0.068	
7.200	0.000	0.000	0.000		0.196	-	30	0.000	0.000	0.000		0.343	-	-			0.000	0.000	0.000		0.122	-	-		0.000	0.000	0.000		0.258	-	-			0.072	
7.600	0.000	0.000	0.000		0.046	-	-	0.000	0.000	0.000		0.175	-	-			0.000	0.000	0.000		0.373	-	-		0.000	0.000	0.000		0.490	-	-			0.076	
8.000	0.000	0.000	0.000		0.006	-	-	0.000	0.000	0.000		0.078	-	-			0.000	0.000	0.000		0.734	-	-		0.000	0.000	0.000		0.795	-	-			0.080	
8.400	0.000	0.000	0.000		0.001	-	-	0.000	0.000	0.000		0.030	-	-			0.000	0.000	0.000		1.13	-	-		0.000	0.000	0.000		1.15	-	-			0.084	
8.800	0.000	0.000	0.000		0.001	-	-	0.000	0.000	0.000		0.011	-	-			0.000	0.000	0.000		1.53	-	-		0.000	0.000	0.000		1.53	-	-			0.088	
9.200	0.000	0.000	0.000		0.001	-	-	0.000	0.000	0.000		0.003	-	-			0.000	0.000	0.000		1.93	-	-		0.000	0.000	0.000		1.93	-	-			0.092	
9.600	0.000	0.000	0.000		0.001	-	-	0.000	0.000	0.000		0.001	-	-			0.000	0.000	0.000		2.33	-	-		0.000	0.000	0.000		2.33	-	-			0.096	
Σύνολα:						0	30							0	0	0	0				0	0							0	0	0	324			
Αριθμός Πράξεων:						0								0	0						0.00								0		0				

ΟΠΑΠ (ΚΟ)

(Μέγεθος Συμβολαίου: 100 Χρέεγραφα, Τρόπος Εξάσκησης: Αμερικάνικος, Φυσική Παράδοση)

Τιμή Εξάσκησης	Δικαιώματα Αγοράς													Δικαιώματα Πώλησης													Τιμή Εξάσκησης		
	Απρίλιος 2024						Μάιος 2024						Λοιποί Μήνες		Απρίλιος 2024						Μάιος 2024							Λοιποί Μήνες	
	Άνοιγμα	Άνωτ Τιμή	Κατωτ Τιμή	Τελ Τιμή	Τιμή κλεισ.	Όγκος	Άνοιγμα	Άνωτ Τιμή	Κατωτ Τιμή	Τελ Τιμή	Τιμή κλεισ.	Όγκος	Άνοιγτ θέσεις	Όγκος	Άνοιγτ θέσεις	Άνοιγμα	Άνωτ Τιμή	Κατωτ Τιμή	Τελ Τιμή	Τιμή κλεισ.	Όγκος	Άνοιγτ θέσεις	Όγκος	Άνοιγτ θέσεις	Όγκος	Άνοιγτ θέσεις			
9.600						-	-					-	-									-	-					0.096	
10.000						-	-					-	-									-	-					0.100	
11.000	0.000	0.000	0.000		5.12	-	-	0.000	0.000	0.000		5.13	-	-	0.000	0.000	0.000		0.001	-	-	0.000	0.000	0.000		0.001	-	-	0.110
12.000	0.000	0.000	0.000		4.12	-	-	0.000	0.000	0.000		4.14	-	-	0.000	0.000	0.000		0.001	-	-	0.000	0.000	0.000		0.001	-	-	0.120
13.000	0.000	0.000	0.000		3.12	-	-	0.000	0.000	0.000		3.14	-	-	0.000	0.000	0.000		0.001	-	-	0.000	0.000	0.000		0.001	-	-	0.130
14.000	0.000	0.000	0.000		2.12	-	-	0.000	0.000	0.000		2.16	-	-	0.000	0.000	0.000		0.001	-	-	0.000	0.000	0.000		0.020	-	-	0.140
15.000	0.000	0.000	0.000		1.13	-	-	0.000	0.000	0.000		1.27	-	-	0.000	0.000	0.000		0.008	-	-	0.000	0.000	0.000		0.127	-	-	0.150
16.000	0.000	0.000	0.000		0.320	-	-	0.000	0.000	0.000		0.601	-	-	0.000	0.000	0.000		0.200	-	21	0.000	0.000	0.000		0.458	-	-	0.160
17.000	0.000	0.000	0.000		0.027	-	1	0.000	0.000	0.000		0.218	-	-	0.000	0.000	0.000		0.910	-	70	0.000	0.000	0.000		1.08	-	-	0.170
18.000	0.000	0.000	0.000		0.002	-	-	0.000	0.000	0.000		0.059	-	-	0.000	0.000	0.000		1.89	-	-	0.000	0.000	0.000		1.93	-	-	0.180
19.000	0.000	0.000	0.000		0.005	-	-	0.000	0.000	0.000		0.012	-	-	0.000	0.000	0.000		2.89	-	-	0.000	0.000	0.000		2.89	-	-	0.190
20.000	0.000	0.000	0.000		0.001	-	-	0.000	0.000	0.000		0.002	-	-	0.000	0.000	0.000		3.89	-	-	0.000	0.000	0.000		3.89	-	-	0.200
22.000	0.000	0.000	0.000		0.001	-	-	0.000	0.000	0.000		0.001	-	-	0.000	0.000	0.000		5.89	-	-	0.000	0.000	0.000		5.89	-	-	0.220
24.000	0.000	0.000	0.000		0.001	-	-	0.000	0.000	0.000		0.001	-	-	0.000	0.000	0.000		7.89	-	-	0.000	0.000	0.000		7.89	-	-	0.240
Σύνολα:						0	1					0	0	0	0						0	91				0	0	0	0
Αριθμός Πράξεων:						0						0		0						0.00					0		0		

ΟΤΕ (ΚΟ)

(Μέγεθος Συμβολαίου: 100 Χρέδγραφα, Τρόπος Εξάσκησης: Αμερικάνικος, Φυσική Παράδοση)

Τιμή Εξάσκησης	Δικαιώματα Αγοράς												Δικαιώματα Πώλησης												Τιμή Εξάσκησης						
	Απρίλιος 2024				Μάιος 2024				Λοιποί Μήνες				Απρίλιος 2024				Μάιος 2024				Λοιποί Μήνες										
	Άνοιγμα	Ανιγτ Τιμή	Κατωτ Τιμή	Τελ Τιμή	Τιμή κλεισ.	Όγκος	Ανοικτές θέσεις	Άνοιγμα	Ανιγτ Τιμή	Κατωτ Τιμή	Τελ Τιμή	Τιμή κλεισ.	Όγκος	Ανοικτές θέσεις	Όγκος	Ανοικτές θέσεις	Άνοιγμα	Ανιγτ Τιμή	Κατωτ Τιμή	Τελ Τιμή	Τιμή κλεισ.	Όγκος	Ανοικτές θέσεις	Όγκος		Ανοικτές θέσεις					
9.200	0.000	0.000	0.000	4.71	-	-	0.000	0.000	0.000	4.72	-	-	0.000	0.000	0.000	0.001	-	-	0.000	0.000	0.000	0.001	-	-	0.000	0.000	0.000	0.001	-	-	0.092
9.600	0.000	0.000	0.000	4.31	-	-	0.000	0.000	0.000	4.32	-	-	0.000	0.000	0.000	0.001	-	-	0.000	0.000	0.000	0.001	-	-	0.000	0.000	0.000	0.001	-	-	0.096
10.000	0.000	0.000	0.000	3.91	-	-	0.000	0.000	0.000	3.92	-	-	0.000	0.000	0.000	0.001	-	-	0.000	0.000	0.000	0.001	-	-	0.000	0.000	0.000	0.001	-	-	0.100
11.000	0.000	0.000	0.000	2.91	-	-	0.000	0.000	0.000	2.92	-	-	0.000	0.000	0.000	0.001	-	-	0.000	0.000	0.000	0.001	-	-	0.000	0.000	0.000	0.001	-	-	0.110
12.000	0.000	0.000	0.000	1.91	-	-	0.000	0.000	0.000	1.94	-	-	0.000	0.000	0.000	0.001	-	-	0.000	0.000	0.000	0.011	-	-	0.000	0.000	0.000	0.011	-	-	0.120
13.000	0.000	0.000	0.000	0.920	-	-	0.000	0.000	0.000	1.03	-	-	0.000	0.000	0.000	0.012	-	71	0.000	0.000	0.000	0.106	-	-	0.000	0.000	0.000	0.106	-	-	0.130
14.000	0.000	0.000	0.000	0.189	-	2	0.000	0.000	0.000	0.400	-	-	0.000	0.000	0.000	0.281	-	-	0.000	0.000	0.000	0.472	-	-	0.000	0.000	0.000	0.472	-	-	0.140
15.000	0.000	0.000	0.000	0.008	-	-	0.000	0.000	0.000	0.103	-	-	0.000	0.000	0.000	1.10	-	-	0.000	0.000	0.000	1.18	-	-	0.000	0.000	0.000	1.18	-	-	0.150
16.000	0.000	0.000	0.000	0.001	-	-	0.000	0.000	0.000	0.017	-	-	0.000	0.000	0.000	2.10	-	-	0.000	0.000	0.000	2.10	-	-	0.000	0.000	0.000	2.10	-	-	0.160
17.000	0.000	0.000	0.000	0.001	-	-	0.000	0.000	0.000	0.002	-	-	0.000	0.000	0.000	3.10	-	-	0.000	0.000	0.000	3.10	-	-	0.000	0.000	0.000	3.10	-	-	0.170
18.000	0.000	0.000	0.000	0.001	-	-	0.000	0.000	0.000	0.001	-	-	0.000	0.000	0.000	4.10	-	-	0.000	0.000	0.000	4.10	-	-	0.000	0.000	0.000	4.10	-	-	0.180
19.000	0.000	0.000	0.000	0.001	-	-	0.000	0.000	0.000	0.001	-	-	0.000	0.000	0.000	5.10	-	-	0.000	0.000	0.000	5.10	-	-	0.000	0.000	0.000	5.10	-	-	0.190
20.000					-	-					-	-					-	-					-	-						0.200	
22.000					-	-					-	-					-	-					-	-						0.220	
Σύνολο:					0	2					0	0	0	0			0	71				0	0	0	0	0	0	0	0		
Αριθμός Πράξεων:					0						0	0	0	0			0.00					0		0	0	0	0				

ΠΕΙΡΑΙΩΣ FINANCIAL HOLD (ΚΟ)

(Μέγεθος Συμβολαίου: 100 Χρέογραφα, Τρόπος Εξάσκησης: Αμερικάνικος, Φυσική Παράδοση)

Τιμή Εξάσκησης	Δικαιώματα Αγοράς														Δικαιώματα Πώλησης														Τιμή Εξάσκησης						
	Απρίλιος 2024							Μάιος 2024							Λοιποί Μήνες		Απρίλιος 2024							Μάιος 2024							Λοιποί Μήνες				
	Άνοιγμα	Ανιγτ Τιμή	Κατωτ Τιμή	Τελ Τιμή	Τιμή κλεισ.	Όγκος	Ανοικτές θέσεις	Άνοιγμα	Ανιγτ Τιμή	Κατωτ Τιμή	Τελ Τιμή	Τιμή κλεισ.	Όγκος	Ανοικτές θέσεις	Όγκος	Ανοικτές θέσεις	Άνοιγμα	Ανιγτ Τιμή	Κατωτ Τιμή	Τελ Τιμή	Τιμή κλεισ.	Όγκος	Ανοικτές θέσεις	Άνοιγμα	Ανιγτ Τιμή	Κατωτ Τιμή	Τελ Τιμή	Τιμή κλεισ.		Όγκος	Ανοικτές θέσεις	Όγκος	Ανοικτές θέσεις		
1.800						-	-						-	-									-	-											0.018
1.900						-	-						-	-									-	-											0.019
2.000						-	-						-	-									-	-											0.020
2.200						-	-						-	-									-	-											0.022
2.400	0.000	0.000	0.000		1.43	-	-						-	-			0.000	0.000	0.000		0.001	-	-												0.024
2.600	0.000	0.000	0.000		1.23	-	-						-	-			0.000	0.000	0.000		0.001	-	-												0.026
2.800	0.000	0.000	0.000		1.03	-	-	0.000	0.000	0.000		1.04	-	-			0.000	0.000	0.000		0.001	-	-	0.000	0.000	0.000		0.001	-	-				0.028	
3.000	0.000	0.000	0.000		0.832	-	-	0.000	0.000	0.000		0.839	-	-			0.000	0.000	0.000		0.001	-	-	0.000	0.000	0.000		0.003	-	-				0.030	
3.200	0.000	0.000	0.000		0.632	-	-	0.000	0.000	0.000		0.648	-	-			0.000	0.000	0.000		0.001	-	-	0.000	0.000	0.000		0.011	-	-				0.032	
3.400	0.000	0.000	0.000		0.434	-	-	0.000	0.000	0.000		0.472	-	-			0.000	0.000	0.000		0.002	-	-	0.000	0.000	0.000		0.034	-	-				0.034	
3.600	0.000	0.000	0.000		0.249	-	-	0.000	0.000	0.000		0.319	-	-			0.000	0.000	0.000		0.017	-	-	0.000	0.000	0.000		0.082	-	-				0.036	
3.800	0.000	0.000	0.000		0.109	-	-	0.000	0.000	0.000		0.200	-	-			0.000	0.000	0.000		0.076	-	-	0.000	0.000	0.000		0.162	-	-				0.038	
4.000	0.000	0.000	0.000		0.033	-	30	0.000	0.000	0.000		0.116	-	-			0.000	0.000	0.000		0.201	-	-	0.000	0.000	0.000		0.278	-	-				0.040	
4.400	0.000	0.000	0.000		0.001	-	-	0.000	0.000	0.000		0.030	-	-			0.000	0.000	0.000		0.570	-	-	0.000	0.000	0.000		0.593	-	-				0.044	
4.800	0.000	0.000	0.000		0.002	-	-	0.000	0.000	0.000		0.006	-	-			0.000	0.000	0.000		0.970	-	-	0.000	0.000	0.000		0.971	-	-				0.048	
5.200	0.000	0.000	0.000		0.001	-	-	0.000	0.000	0.000		0.001	-	-			0.000	0.000	0.000		1.37	-	-	0.000	0.000	0.000		1.37	-	-				0.052	
5.600	0.000	0.000	0.000		0.001	-	-	0.000	0.000	0.000		0.001	-	-			0.000	0.000	0.000		1.77	-	-	0.000	0.000	0.000		1.77	-	-				0.056	
6.000	0.000	0.000	0.000		0.001	-	-	0.000	0.000	0.000		0.001	-	-			0.000	0.000	0.000		2.17	-	-	0.000	0.000	0.000		2.17	-	-				0.060	
6.400	0.000	0.000	0.000		0.001	-	-	0.000	0.000	0.000		0.001	-	-			0.000	0.000	0.000		2.57	-	-	0.000	0.000	0.000		2.57	-	-				0.064	
Σύνολο:						0	30						0	0	0	0						0	0												
Αριθμός Πράξεων:							0						0	0								0.00												0	

Προϊόν Δανεισμού	Υποκείμενος Τίτλος	Πολυμερείς Συναλλαγές[1]				Διμερείς Συναλλαγές[2]		Δανεισμός Τίτλων μέσω ΟΤC[3]	
		Ανοιχτές θέσεις[5]	Προσφερόμενη ποσότητα	Μ.Σ.Τ[4]	Όγκος συναλλαγών	Μ.Σ.Τ[4]	Όγκος συναλλαγών	Όγκος συναλλαγών	
AETFBOR	ALPHA ETF FTSE Athex Large Cap	---	---	---	---	---	---	---	
ALPHABOR	ALPHA ΥΠΗΡΕΣΙΩΝ ΣΥΜΜ (ΚΟ)	---	---	---	---	---	---	62,067,923	
OTOELBOR	AUTOHELLAS (ΚΟ)	2,250	---	---	---	---	---	91,182	
CENERBOR	CENERGY HOLDINGS (ΚΑ)	---	---	---	---	---	---	18,885	
ΕΕΕBOR	COCA-COLA HBC AG (ΚΟ)	2,682	---	---	7,943	5.59%	---	44,377	
EUROBBOR	EUROBANK HOLDINGS (ΚΟ)	---	---	---	---	---	---	34,119,211	
FOYRKBOR	FOURLIS ΣΥΜΜΕΤΟΧΩΝ (ΚΟ)	230	---	---	---	---	---	13,799	
ELPEBOR	HELLENIQ ENERGY (ΚΟ)	---	---	---	---	---	---	346,170	
INTRKBOR	INTRACOM HOLDINGS (ΚΟ)	---	---	---	---	---	---	44,431	
INKATBOR	INTRAKAT (ΚΟ)	---	---	---	---	---	---	---	
BELABOR	JUMBO (ΚΟ)	---	---	---	936	4.88%	7,500	0.01%	195,735
LAMDABOR	LAMDA DEVELOPMENT(ΚΟ)	---	---	---	---	---	2,500	0.01%	223,277
MIGBOR	MIG (ΚΟ)	1,992	---	---	---	---	---	40,179	
QUESTBOR	QUEST ΣΥΜΜΕΤΟΧΩΝ (ΚΟ)	391	---	---	---	---	---	21,333	
TITCBOR	TITAN CEMENT (ΚΑ)	5,782	---	---	469	4.88%	---	208,039	
VIQBOR	VIQALCO SA/NV (ΚΑ)	744	---	---	---	---	---	---	
AVAXBOR	ΑΒΑΞ Α.Ε. (ΚΟ)	---	---	---	---	---	---	---	
ADMIEBOR	ΑΔΜΗΕ ΣΥΜΜΕΤΟΧΩΝ Α.Ε. (ΚΟ)	---	---	---	---	---	---	247,580	
AEGNBOR	ΑΕΡΟΠΟΡΙΑ ΑΙΓΑΙΟΥ (ΚΟ)	568	---	---	---	---	---	237,313	
GEKTERNABOR	ΓΕΚ ΤΕΡΝΑ (ΚΟ)	---	---	---	---	---	---	3,698	
PPCBOR	ΔΕΗ (ΚΟ)	2,000	---	---	---	---	---	1,278,881	
AIABOR	ΔΙΕΘΝΗΣ ΑΕΡΟΛΙΜΕΝΑΣ ΑΘΗΝΩΝ(ΚΟ)	---	---	---	---	---	---	133,868	
ETEBOB	ΕΘΝΙΚΗ ΤΡΑΠΕΖΑ (ΚΟ)	---	---	---	---	---	---	13,447,746	
ELHABOR	ΕΛΒΑΛΧΑΛΚΟΡ (ΚΟ)	1,401	---	---	604	4.88%	---	65,387	
ELLAKTORBOR	ΕΛΛΑΚΤΩΡ (ΚΟ)	2,681	---	---	---	---	---	79,965	
ΕΧΑΕBOR	ΕΛΛΗΝ. ΧΡΗΜΑΤΙΣΤΗΡΙΑ-Χ.Α. (ΚΟ)	---	---	---	---	---	---	152,047	
EYDAPBOR	ΕΥΔΑΠ (ΚΟ)	845	---	---	---	---	---	267,513	
MOHBOR	ΜΟΤΟΡ ΟΪΛ (ΚΟ)	18,581	---	---	---	---	---	405,480	
MYTILBOR	ΜΥΤΙΛΗΝΑΙΟΣ (ΚΟ)	1,362	---	---	---	---	---	173,760	
PPABOR	ΟΛΠ (ΚΟ)	4,500	---	---	---	---	---	65,804	
OPAPBOR	ΟΠΑΠ (ΚΟ)	16,189	---	---	1,937	4.88%	---	1,790,289	

Σημειώσεις Προϊόντων Δανεισμού

[1] - Πολυμερείς Συμβάσεις Δανειοδοσίας των μεθόδων 8-1, 8-2 και 8-3-3 (σύμφ. Με Αποφ.17 ΔΣ του Χρηματιστηρίου).

[2] - Διμερείς Συμβάσεις Δανειοδοσίας των μεθόδων 8-3-1 και 8-3-2 (σύμφ. Με Αποφ. 20 ΔΣ του Χρηματιστηρίου).

[3] - Τα στοιχεία Συναλλαγές Δανεισμού Τίτλων μέσω ΟΤC δηλώνονται από τους χειριστές ΣΑΤ και αφορούν τις ποσότητες που έχουν καταγραφεί στο ΣΑΤ έως και τη προηγούμενη εργάσιμη ημέρα.

[4] - Μ.Σ.Τ: - Μέση Σταθμισμένη Τιμή (ως προς τα τεμάχια)

[5] - Τα στοιχεία αφορούν σε ανοιχτές θέσεις πριν την έναρξη της συνεδρίασης

Προϊόν Δανεισμού	Υποκείμενος Τίτλος	Πολυμερείς Συναλλαγές[1]					Διμερείς Συναλλαγές[2]		Δανεισμός Τίτλων μέσω OTC[3]
		Ανοιχτές θέσεις[5]	Προσφερόμενη ποσότητα	Μ.Σ.Τ[4]	Όγκος συναλλαγών	Μ.Σ.Τ[4]	Όγκος συναλλαγών	Μ.Σ.Τ[4]	Όγκος συναλλαγών
HTOBOR	OTE (ΚΟ)	12,500	---	---	---	---	---	---	2,073,787
TREIRBOR	ΠΕΙΡΑΙΩΣ FINANCIAL HOLD (ΚΟ)	40,000	---	---	---	---	---	---	7,668,900
SARBOR	ΣΑΡΑΝΤΗΣ ΓΡ. (ΚΟ)	698	---	---	426	5.32%	---	---	114,424
TENERGYBOR	ΤΕΡΝΑ ΕΝΕΡΓΕΙΑΚΗ (ΚΟ)	---	---	---	---	---	---	---	348,468
OPTIMABOR	ΤΡΑΠΕΖΑ OPTIMA BANK (ΚΟ)	6,803	---	---	500	4.88%	---	---	2,613

Σημειώσεις Προϊόντων Δανεισμού

[1] - Πολυμερείς Συμβάσεις Δανειοδοσίας των μεθόδων 8-1, 8-2 και 8-3-3 (σύμφ. Με Αποφ.17 ΔΣ του Χρηματιστηρίου).

[2] - Διμερείς Συμβάσεις Δανειοδοσίας των μεθόδων 8-3-1 και 8-3-2 (σύμφ. Με Αποφ. 20 ΔΣ του Χρηματιστηρίου).

[3] - Τα στοιχεία Συναλλαγές Δανεισμού Τίτλων μέσω OTC δηλώνονται από τους χειριστές ΣΑΤ και αφορούν τις ποσότητες που έχουν καταγραφεί στο ΣΑΤ έως και τη προηγούμενη εργάσιμη ημέρα.

[4] - Μ.Σ.Τ: - Μέση Σταθμισμένη Τιμή (ως προς τα τεμάχια)

[5] - Τα στοιχεία αφορούν σε ανοιχτές θέσεις πριν την έναρξη της συνεδρίασης

Κωδικοί και ονομασίες Κλάδων Οικονομικής Δραστηριότητας του Χρηματιστηρίου Αθηνών

12003 - Διαπραγματεύσιμα Αμοιβαία Κεφάλαια	10101010 Υπηρεσίες Ηλεκτρονικών Υπολογιστών
10101015 Λογισμικό	10102030 Υλικό Υπολογιστών
15101010 Εξοπλισμός Τηλεπικοινωνιών	15102015 Υπηρεσίες Τηλεπικοινωνιών
20101010 Υγειονομικές Μονάδες	20101025 Υπηρεσίες Υγείας
20102010 Ιατρικός Εξοπλισμός	20103015 Φαρμακευτικά Προϊόντα
30101010 Τράπεζες	30202000 Διαφοροποιημένες Χρηματοοικονομικές Υπηρεσίες
30202010 Διαχείριση Κεφαλαίων & Θεματοφύλακες	30202015 Επενδυτικές Υπηρεσίες
30204000 Επενδυτικές Εταιρείες κλειστού τύπου	30302010 Γενικές Ασφάλειες
30302015 Μεσίτες Ασφαλίσεων	30302025 Ασφάλειες Ιδιοκτησίας & Ζημιών
35101010 Συμμετοχές & Ανάπτυξη Ακίνητης Περιουσίας	35101015 Υπηρεσίες Ακίνητης Περιουσίας
35102000 Διαφοροποιημένες Α.Ε.Ε.Α.Π.	35102030 Α.Ε.Ε.Α.Π. Επαγγελματικών Χώρων
35102045 Α.Ε.Ε.Α.Π. Εμπορικών Χώρων	40201040 Υπηρεσίες Ενοικίασης και Χρηματοδοτικής Μίσθωσης
40202010 Κατασκευή Κατοικιών	40202015 Έπιπλα
40202020 Οικιακές Συσκευές	40203040 Ηλεκτρονική Ψυχαγωγία
40204020 Ρούχα και Αξεσουάρ	40301010 Ψυχαγωγία
40301030 Εκδόσεις	40301035 Ραδιοτηλεοπτικοί Φορείς
40401010 Διαφοροποιημένοι Έμποροι	40401020 Εμπόριο Ενδυμάτων
40401025 Εμπόριο Προϊόντων Οικιακής Βελτίωσης	40401030 Εξειδικευμένο Λιανικό Εμπόριο
40501010 Αεροπορικές Εταιρείες	40501015 Ταξίδια & Τουρισμός
40501020 Τυχερά Παιχνίδια	40501025 Ξενοδοχεία & Πανσιόν
45101015 Απόσταξη & Οινοπαραγωγή	45101020 Αναψυκτικά
45102010 Γεωργεία, Αλιεία, Εκτροφή και Φυτείες	45102020 Τρόφιμα
45103010 Καπνός	45201010 Λιανικό & Χονδρικό Εμπόριο Τροφίμων
45201020 Είδη Προσωπικής Φροντίδας	50101010 Κατασκευές
50101020 Κατασκευαστές Στέγασης & Επικαλύψεων	50101030 Τσιμέντα
50101035 Άλλα Οικοδομικά Υλικά	50202010 Ηλεκτρικά Εξαρτήματα
50203015 Πλαστικά	50203030 Υλικά Συσκευασίας
50204000 Μηχανήματα Βιομηχανικού Εξοπλισμού	50204020 Μηχανήματα Κατασκευών
50205010 Προμηθευτές Βιομηχανίας	50205020 Υποστηρικτικές Υπηρεσίες προς Επιχειρήσεις
50205030 Υπηρεσίες Μαζικής Εκτύπωσης	50206015 Εμπορικά Οχήματα & Ανταλλακτικά
50206030 Θαλάσσιες Μεταφορές	50206060 Υπηρεσίες Μεταφορών
55101000 Διαφοροποιημένα Υλικά	55101020 Κλωστοϋφαντουργικά Προϊόντα
55102000 Ορυχεία	55102010 Σίδηρος & Χάλυβας
55102015 Μεταλλουργία	55102035 Αλουμίνιο
60101020 Διυλιστήρια & Εμπορία Πετρελαιοειδών	65101010 Εναλλακτική Ηλεκτρική Ενέργεια
65101015 Συμβατική Ηλεκτρική Ενέργεια	65102000 Πολλαπλών Υπηρεσιών Κοινής Ωφέλειας
65102030 Ύδρευση	



ATHEX
Athens Stock Exchange

Λεωφ. Αθηνών 110 104 42 Αθήνα
110, Athinon Ave. GR 104 42 Athens
tel. (+30)210-33.66.800, fax (+30)210-33.66.101
www.athexgroup.gr