

24

Ημερήσιο Δελτίο
Συναλλακτικής Δραστηριότητας

Daily Official List
of Trading Activity

Τετάρτη, 20 Μαρτίου, 2024

Έτος: 145 Αύξων Αριθμός Συνεδρίασης: 56



ATHEXGROUP
Athens Exchange Group

Αποποίηση Ευθύνης:

Η εταιρεία Ελληνικά Χρηματιστήρια-Χρηματιστήριο Αθηνών Ανώνυμη Εταιρεία Συμμετοχών καταβάλλει κάθε δυνατή προσπάθεια ώστε να διασφαλίσει ότι οι πληροφορίες και τα λοιπά στοιχεία που εμφανίζονται στο Ημερήσιο Δελτίο Τιμών (Η.Δ.Τ.) είναι ορθά και πλήρη αλλά δεν έχει καμία ευθύνη για ενδεχόμενο λάθος ή παράλειψη στοιχείων και / ή ευθύνη σχετικά με την ακρίβεια, αξιοπιστία, επικαιροποίηση και πληρότητα των παραπάνω πληροφοριών και στοιχείων ή ευθύνη προερχόμενη άμεσα ή έμμεσα από την χρήση των παραπάνω πληροφοριών.

Η Εταιρία δεν έχει καμία ευθύνη για την ακρίβεια των στοιχείων που περιλαμβάνονται στις ανακοινώσεις των εισηγμένων εταιρειών. Πιθανές προσβολές δικαιωμάτων τρίτων από το περιεχόμενο των ανακοινώσεων συνιστούν αποκλειστική ευθύνη του αποστολέα των ανακοινώσεων.

Όλα τα αναγραφόμενα στο Η.Δ.Τ. στοιχεία παρέχονται μόνο για τους σκοπούς της πληροφόρησης και δεν συνιστούν παροχή επενδυτικών συμβουλών ή πρόσκληση για επένδυση σε κινητές αξίες που διαπραγματεύονται στο Χρηματιστήριο Αθηνών.

Αναγνωρίζεται και συμφωνείται ότι όλα τα δικαιώματα επί των πληροφοριών που εμφανίζονται στο Η.Δ.Τ. θα αποτελούν κυριότητα της εταιρίας και οποιοδήποτε άλλο δικαίωμα συμπεριλαμβανομένου του δικαιώματος πνευματικής ιδιοκτησίας, σήματος κλπ. ανήκουν στο Χρηματιστήριο Αθηνών.

Τα ανωτέρω στοιχεία αποτελούν ιδιοκτησία της Εταιρίας και προστατεύονται σύμφωνα με τις διατάξεις περί πνευματικής ιδιοκτησίας. Απαγορεύεται α) η με οποιοδήποτε τρόπο ή μέσο αναπαραγωγή, αναδημοσίευση, τροποποίηση, αντιγραφή, πώληση, μετάδοση ή διανομή του συνόλου ή μέρους τους, χωρίς αναφορά στην πηγή και β) η εμπορική εκμετάλλευση των στοιχείων από τρίτους.

Η Εταιρία δεν φέρει καμία ευθύνη προερχόμενη άμεσα ή έμμεσα από χρήση ή τυχόν αλλοίωση των ανωτέρω στοιχείων όταν αυτά χρησιμοποιούνται από

Ελληνικά Χρηματιστήρια - Χρηματιστήριο Αθηνών Α.Ε. Συμμετοχών

Λεωφόρος Αθηνών 110, 10442 Αθήνα, Τηλ: (210) 33.66.800, Fax: (210) 32.13.938

www.athexgroup.gr

Χρηματιστηριακό Κέντρο Θεσσαλονίκης

Κατούνη 16-18, Θεσ/νίκη 546 25, Τηλ: (2310) 567.667, Fax: (2310) 530.455

Συνεγγυητικό Κεφάλαιο Εξασφάλισης Επενδυτικών Υπηρεσιών

Φειδίου 14-16, Αθήνα 106 78, Τηλ: (210) 33.04.682, Fax: (210) 33.04.155

Επιτροπή Κεφαλαιαγοράς

Κολοκοτρώνη 1 & Σταδίου 1, Αθήνα 105 62, Τηλ: (210) 33.77.100, Fax: (210) 33.77.173

Πίνακας Περιεχομένων**Ενότητα 1: Στατιστικά Στοιχεία Χρεογράφων, Παραγώγων και Δανεισμού**

Οι Αγορές Χρεογράφων Παραγώγων Δανεισμού
Χρηματιστηριακοί Δείκτες
Αναλυτικά Στοιχεία Συναλλαγών Αγοράς Χρεογράφων
Στοιχεία Συναλλαγών Κλάδων Χρηματιστηρίου Αθηνών & Χρηματοοικονομικών Προϊόντων (Δ.Α.Κ.)
Οι 10 Μετοχές με τη μεγαλύτερη Άνοδο & Πτώση
Αναλυτικά Στοιχεία Συναλλαγών Αγοράς Παραγώγων

Ενότητα 2: Αναλυτικά Στοιχεία Συναλλαγών Χρεογράφων

Αναλυτικά Στοιχεία Συναλλαγών Χρεογράφων
Σημειώσεις Χρεογράφων

Ενότητα 3: Στοιχεία Συναλλαγών Χρεογράφων

Στοιχεία Συναλλαγών Πακέτων
Στοιχεία Συναλλαγών Δικαιωμάτων

Στοιχεία Δανεισμού Τίτλων
Στοιχεία Συναλλαγών Εκποιήσεων
Στοιχεία Συναλλαγών Εκποιήσεων Ενσώματων Ονομαστικών Μετοχών
Στοιχεία Ενεργητικού Διαπραγματεύσιμων Αμοιβαίων Κεφαλαίων (Δ.Α.Κ.)
Χαρακτηριστικά Διαπραγματεύσιμων Αμοιβαίων Κεφαλαίων (Δ.Α.Κ.)

Ενότητα 4: Ανακοινώσεις**Ενότητα 5: Ομόλογα Διαπραγματεύσιμα στην Αγορά Αξιών Σταθερού Εισοδήματος**

Ομολογιακά Δάνεια Επιχειρήσεων – Οργανωμένη Αγορά (Μετατρέψιμα)
Ομολογιακά Δάνεια Επιχειρήσεων – Οργανωμένη Αγορά (Μη Μετατρέψιμα)
Ομόλογα Ελληνικού Δημοσίου
Έντοκα Γραμμάτια & Zero Coupon Ομόλογα Ελληνικού Δημοσίου
Ομόλογα Ελληνικού Δημοσίου Διαπραγματεύσιμα με τη Μέθοδο Εκφώνησης - Αντιφώνησης
Ομόλογα Κρατικών Τραπεζών

Ενότητα 6: Πρόσθετα Στοιχεία Ενημέρωσης

Πίνακας Μελών Χρηματιστηρίου Αθηνών και Μελών ΕΤ.ΕΚ.
Πίνακας Μετοχών Υπό Ειδική Διαπραγμάτευση
Γνωστοποιήσεις Συναλλαγών - Κατάλογος Υπόχρεων Προσώπων

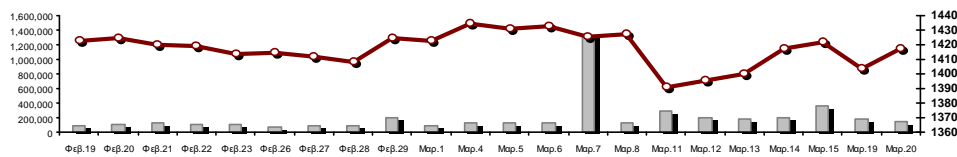
Ενότητα 7: Αναλυτικά Στοιχεία Συναλλαγών Αγοράς Παραγώγων

Συμβόλαια Μελλοντικής Εκπλήρωσης σε Δείκτες
Συμβόλαια Μελλοντικής Εκπλήρωσης σε Μετοχές
Δικαιώματα Προαίρεσης σε Δείκτες
Δικαιώματα Προαίρεσης σε Μετοχές
Στοιχεία Συναλλαγών Προϊόντων Δανεισμού

Παράρτημα Α: Κωδικοί και ονομασίες Κλάδων Οικονομικής Δραστηριότητας του Χρηματιστηρίου Αθηνών

Οι Αγορές Χρεογράφων Παραγώγων Δανεισμού

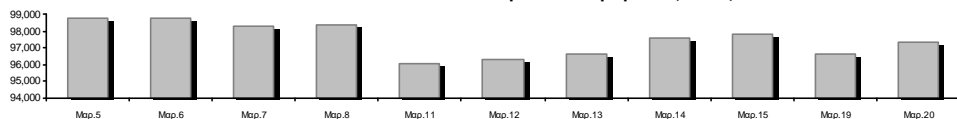
Γενικός Δείκτης Τιμών και Αξία Συναλλαγών Μετοχών και Παραγώγων



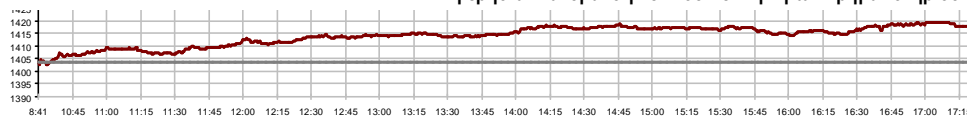
■ Αξία Συναλλαγών Χρεογράφων με Πακέτα Μεθόδου 6-1 (χιλ. €) —■ Γενικός Δείκτης Τιμών Χ.Α. | % ημερ μετβλ

Κεφαλαιοποίηση Χ.Α. (εκατ. €)**:	97,366.63		Συνολικές Ανοικτές Θέσεις σε Παράγωγα	496,235
Ημερήσια μεταβολή: εκατ. € %	762.32	0.79%	Ανοικτές θέσεις σε ΣΜΕ επί Δεικτών % ημερ μετβλ	6,452 -0.72%
Μέση ετήσια Κεφ/ποίηση: εκατ. € % Μετβλ. Μέση προηγ. έτος	94,467.36	17.52%	Ανοικτές θέσεις σε ΣΜΕ επί μετοχών % ημερ μετβλ	488,956 -0.76%
Γενικός Δείκτης Τιμών Χ.Α. % ημερ μετβλ	1,417.72	1.02%	Ανοικτές θέσεις σε Δικαιώματα επί Δεικτών % ημερ μετβλ	619 0.98%
Κεφαλαιοποίηση Γενικού Δείκτη (εκατ. €)	88,730.52		Ανοικτές θέσεις σε Δικαιώματα επί μετοχών % ημερ μετβλ	208 0.48%
Ημερήσια μεταβολή (εκατ. €)	708.85			
Αξία Συναλλαγών Χρεογράφων με Πακέτα Μεθόδου 6-1 (χιλ. €)	138,938.15		Πλήθος Συμβολαίων Παραγώγων:	14,033
Ημερήσια μεταβολή: %	-41,959.83	-23.20%	Ημερήσια μεταβολή: τμχ %	-5,419 -27.86%
Μέση Αξία Συν/γών ΥiD: χιλ. € % Μετβλ Μέση προηγ. έτος	146,893.85	34.07%	Μέσος Όγκος Συμβ. ΥiD: % Μετβλ Μέσο προηγ. Έτος	45,098 2.58%
Αξία Συναλλαγών Πακέτων Μεθόδου 6-1 (χιλ. €)	20,655.41		Πλήθος Πράξεων Παραγώγων:	1,325
Αξία Συναλλαγών Πακέτων Μεθόδου 6-2 & 6-3 (χιλ. €)	224.71		Ημερήσια μεταβολή: πλήθος %	-364 -21.55%
Αξία Συναλλαγών Ομολόγων (χιλ.€)	914.11		Μέσο Πλήθος Πράξεων ΥiD: % Μετβλ Μέσο προηγ. Έτος	2,242 -3.82%
Όγκος Συναλλαγών Χρεογράφων με Πακέτα Μεθόδου 6-1 (χιλ. Τμχ)	35,502.02		Συνολικές Ανοικτές Θέσεις σε Δανεισμό	144,532
Ημερήσια μεταβολή: χιλ. τμχ %	-745.44	-2.06%	Ημερήσια μεταβολή: τμχ %	-5,633 -3.75%
Μέσος Όγκος Συν/γών ΥiD: % Μετβλ Μέσο προηγ. Έτος	34,236.36	1.83%	Πλήθος Συναλλαγών Δανεισμού (Πολυμερής/Διμερής)	8,007
Όγκος Συναλλαγών Πακέτων Μεθόδου 6-1 (χιλ. Τεμάχια)	6,046.82		Ημερήσια μεταβολή: τμχ %	-3,860
Όγκος Συναλλαγών Πακέτων Μεθόδου 6-2 & 6-3 (χιλ. Τεμάχια)	29.27		Πλήθος Πολυμερών Συναλλαγών	7
Όγκος Συναλλαγών Ομολόγων	943,000		Πλήθος Διμερών Συναλλαγών	8,000
Πλήθος Πράξεων Χρεογράφων με Πακέτα Μεθόδου 6-1	39,289		Πλήθος Πράξεων Δανεισμού:	2
Ημερήσια μεταβολή: πλήθος %	-8,694	-18.12%	Ημερήσια μεταβολή: %	-5
Μέσο Πλήθος Πράξεων ΥiD: % Μετβλ Μέσο προηγ. Έτος	41,253	13.89%	Πλήθος Πράξεων Πολυμερών Συναλλαγών	1
Πλήθος πακέτων Μεθόδου 6-1	21		Πλήθος Πράξεων Διμερών Συναλλαγών	1
Πλήθος πακέτων Μεθόδου 6-2 & 6-3	6			
Πλήθος συναλλαγών Ομολόγων	162			

Κεφαλαιοποίηση Χ.Α. (εκατ. €)**



Ημερήσια Διακύμανση Γενικού Δείκτη Τιμών Χρηματιστηρίου Αθηνών



— Γενικός Δείκτης Τιμών Χ.Α. την 19/03/2024

— Ημερήσια Διακύμανση Γενικού Δείκτη Τιμών Χ.Α. την 20/03/2024

Χρηματιστηριακοί Δείκτες

Όνομασία Δείκτη	20/03/2024	19/03/2024	Δ μον.	Δ %	Κατώτερη	Ανώτερη	Κατ.έτους	Ανωτ.έτους	Ετησ. μεταβ.
Γενικός Δείκτης Τιμών Χ.Α.	1,417.72 #	1,403.47	14.25	1.02%	1,402.44	1,419.34	1,293.14	1,437.65	9.63% #
Δείκτης Συνολικής Απόδοσης Γενικού Δείκτη Χ.Α.	2,587.61 #	2,561.60	26.01	1.02%	2,559.71	2,590.56	2,355.44	2,621.34	9.86% #
Δείκτης ATHEX ESG	1,607.45 #	1,590.03	17.42	1.10%	1,588.44	1,609.46	1,471.77	1,643.01	9.22% #
Δείκτης Τιμών Εναλλακτικής Αγοράς Χ.Α.	12,484.59 #	12,242.92	241.67	1.97%	12,242.92	12,484.59	9,352.11	13,974.15	33.49% #
FTSE/Χ.Α. Large Cap	3,416.97 #	3,379.21	37.76	1.12%	3,375.42	3,421.49	3,122.79	3,495.52	9.42% #
FTSE/Χ.Α. Mid Cap	2,406.22 #	2,398.66	7.56	0.32%	2,393.14	2,410.83	2,212.15	2,459.55	6.90% #
FTSE/Χ.Α. Υψηλής Μερισματικής Απόδοσης	4,080.74 #	4,049.70	31.04	0.77%	4,046.23	4,086.03	3,752.57	4,182.26	8.20% #
FTSE/Χ.Α. Δείκτης Αγοράς	816.40 #	808.06	8.34	1.03%	807.22	817.60	746.82	834.20	9.32% #
FTSE/Χ.Α. Τράπεζες	1,227.26 #	1,202.53	24.73	2.06%	1,199.35	1,227.26	1,057.67	1,269.79	15.60% #
FTSE/ATHEX ΤΕΧΝΟΛΟΓΙΑ & ΤΗΛΕΠΙΚΟΙΝΩΝΙΕΣ	5,388.37 €	5,398.64	-10.27	-0.19%	5,371.85	5,410.00	4,915.95	5,567.15	6.23% #
FTSE/ATHEX ΧΡΗΜΑΤΟΟΙΚΟΝΟΜΙΚΕΣ ΥΠΗΡΕΣΙΕΣ	5,780.06 #	5,664.22	115.84	2.05%	5,650.67	5,780.06	4,996.31	5,980.67	15.27% #
FTSE/ATHEX ΑΚΙΝΗΤΗΣ ΠΕΡΙΟΥΣΙΑΣ	4,891.58 €	4,904.66	-13.08	-0.27%	4,880.33	4,910.01	4,836.39	5,120.52	-1.39% €
FTSE/ATHEX ΚΑΤΑΝΑΛΩΤΙΚΑ ΠΡΟΪΟΝΤΑ	5,323.43 #	5,257.71	65.72	1.25%	5,249.74	5,323.43	4,993.33	5,557.48	6.13% #
FTSE/ATHEX ΒΑΣΙΚΑ ΑΓΑΘΑ	5,967.93 €	6,057.72	-89.79	-1.48%	5,956.13	6,079.39	5,069.68	6,184.21	17.28% #
FTSE/ATHEX ΒΙΟΜΗΧΑΝΙΕΣ	5,878.22 #	5,846.22	32.00	0.55%	5,835.19	5,881.60	5,044.08	5,897.91	15.68% #
FTSE/ATHEX ΠΡΩΤΕΣ ΎΛΕΣ	4,987.58 #	4,966.12	21.46	0.43%	4,966.12	5,015.78	4,869.63	5,876.05	2.42% #
FTSE/ATHEX ΕΝΕΡΓΕΙΑ & ΥΠΗΡΕΣΙΕΣ ΚΟΙΝΗΣ ΩΦ	5,161.06 #	5,118.62	42.44	0.83%	5,110.06	5,181.10	4,987.63	5,361.67	3.48% #
Δείκτης Όλων των Μετοχών Χ.Α.	326.41 #	323.84	2.57	0.79%	326.41	326.41	304.60	332.01	8.08% #
Ελληνικός Δείκτης Mid & Small Cap	2,058.43 #	2,052.31	6.12	0.30%	2,049.38	2,060.32	1,929.00	2,087.26	6.71% #
FTSE/Χ.Α. Large Cap Συνολικής Απόδοσης	5,666.19 #	5,603.57	62.62	1.12%			5,201.70	5,780.01	9.66% #
FTSE/Χ.Α. Mid Cap Συνολικής Απόδοσης	3,240.49 #	3,230.31	10.18	0.32%			3,005.84	3,302.69	6.90% #
MSCI GREECE REBASED	5,457.75 #	5,378.95	78.80	1.46%	5,367.75	5,465.50	4,984.69	5,636.99	9.49% #
Ελληνικός Δείκτης Εταιρικών Ομολόγων	131.12 #	130.99	0.13	0.10%			129.54	131.12	1.14% #
Ελληνικός Δείκτης Τιμών Εταιρικών Ομολόγων	91.08 #	91.00	0.08	0.09%			90.52	91.13	0.48% #

Σημείωση 1: Το κλείσιμο των Δεικτών FTSE/Med 100, Ελληνικός Δείκτης Εταιρικών Ομολόγων και, Ελληνικός Δείκτης Τιμών Εταιρικών Ομολόγων αφορούν την συνεδρίαση της 15/03/2024.

Σημείωση 2: Ο Ελληνικός Δείκτης Mid & Small Cap είναι Customized δείκτης υπολογιζόμενος από το Χρηματιστήριο Αθηνών.

Αναλυτικά Στοιχεία Συναλλαγών Αγοράς Χρεογράφων

	Όλα τα Χρεόγραφα	Κύρια Αγορά	Επιτήρηση	Διαπραγματεύσιμα Αμοιβαία Κεφάλαια
Σύνολα	128	119	8	1
Ανοδικές / Καθοδικές / Σταθερές:	69 / 34 / 25	68 / 30 / 21	0 / 4 / 4	1 / 0 / 0
Κεφαλαιοποίηση Χ.Α. (εκατ €) **	97,366.63	97,275.87	90.75	
Μέση Ημερήσια Αξία Συν/γών (χιλ. €)	146,893.85	146,642.51	55.90	315.40
Αξία Συναλλαγών	139,162.86	138,601.62	69.16	492.09
Κύριος Πίνακας:	118,282.74	117,721.50	69.16	492.09
Προσυμφωνημένων Συναλλαγών 6_1_2_3:	20,880.12	20,880.12	0.00	0.00
Πίνακας Εκποιήσεων:	0.00	0.00	0.00	0.00
Πίνακας Ειδικών Όρων:	0.00	0.00	0.00	0.00
Μέσος Ημερήσιος Όγκος Συναλλαγών	34,236,359	33,998,230	256,562	9,293
Όγκος Συναλλαγών	35,531,284	35,290,480	226,491	14,313
Κύριος Πίνακας:	29,455,203	29,214,399	226,491	14,313
Προσυμφωνημένων Συναλλαγών 6_1_2_3:	6,076,081	6,076,081	0	0
Πίνακας Εκποιήσεων:	0	0	0	0
Πίνακας Ειδικών Όρων:	0	0	0	0
Μέσο Ημερήσιο Πλήθος Πράξεων	41,253	41,101	86	67
Αριθμός Πράξεων	39,295	39,164	105	26
Κύριος Πίνακας:	39,268	39,137	105	26
Προσυμφωνημένων Συναλλαγών 6_1_2_3:	27	27	0	0
Πίνακας Εκποιήσεων:	0	0	0	0
Πίνακας Ειδικών Όρων:	0	0	0	0

Στοιχεία Συναλλαγών Κλάδων Χρηματιστηρίου Αθηνών & Χρηματοοικονομικών Προϊόντων (Δ.Α.Κ.)

Κωδικός	Κλάδοι	Ανοδικές / Καθοδικές / Σταθερές	Αριθμός Πράξεων	Όγκος Συναλλαγών	Αξία Συναλλαγών	% στη Συνολική Αξία
12000	- Χρηματοοικονομικά Προϊόντα	1 / 0 / 0	26	14,313	492,085.77	0.35%
3510	- Ακίνητη Περιουσία	6 / 4 / 2	912	209,408	902,088.49	0.65%
3030	- Ασφάλειες	1 / 0 / 0	28	1,295	6,365.78	0.00%
5020	- Βιομηχανικά Προϊόντα & Υπηρεσίες	8 / 5 / 3	1,903	535,571	3,539,253.21	2.54%
4040	- Εμπόριο	5 / 2 / 0	1,157	202,495	3,032,851.56	2.18%
6010	- Ενέργεια	4 / 0 / 0	1,567	290,127	3,272,436.90	2.35%
4020	- Καταναλωτικά Προϊόντα & Υπηρεσίες	2 / 2 / 2	261	125,094	205,716.51	0.15%
5010	- Κατασκευές & Υλικά Κατασκευών	7 / 4 / 4	2,401	915,677	4,435,961.77	3.19%
4030	- Μέσα Ενημέρωσης	1 / 0 / 1	5	1,691	772.69	0.00%
4520	- Προσωπική Φροντίδα, Φάρμακα & Παντοπωλεία	0 / 2 / 0	392	47,849	475,719.69	0.34%
5510	- Πρώτες Ύλες	6 / 7 / 3	1,091	316,306	1,113,246.81	0.80%
4050	- Ταξίδια και Αναψυχή	6 / 0 / 0	2,785	1,077,393	6,462,520.85	4.64%
1010	- Τεχνολογία	5 / 3 / 3	1,489	544,386	1,659,247.57	1.19%
1510	- Τηλεπικοινωνίες	2 / 0 / 0	1,069	269,398	3,644,142.70	2.62%
3010	- Τράπεζες	5 / 0 / 2	19,800	30,007,502	100,103,192.51	71.93%
4510	- Τρόφιμα, Ποτά & Καπνοβιομηχανίες	1 / 2 / 3	245	44,975	498,370.25	0.36%
2010	- Υγεία	2 / 1 / 0	218	123,141	129,620.42	0.09%
6510	- Υπηρεσίες Κοινής Ωφέλειας	4 / 1 / 1	3,385	657,386	8,386,152.98	6.03%
3020	- Χρηματοοικονομικές Υπηρεσίες	3 / 1 / 1	561	147,277	803,112.27	0.58%

Οι 10 Μετοχές με τη μεγαλύτερη Άνοδο & Πτώση

Κύρια Αγορά

Μετοχές με τη μεγαλύτερη Θετική μεταβολή τιμής	Τιμή κλεισ.	Μεταβ.	Μετοχές με τη μεγαλύτερη Αρνητική μεταβολή τιμής	Τιμή κλεισ.	Μεταβ.
QUALITY & RELIABILITY (ΚΟ)	1.15	12.20% #	PROFILE (ΚΟ)	4.31	-3.15% α
ΔΟΜΙΚΗ ΚΡΗΤΗΣ (ΚΟ)	4.68	6.12% #	ΣΑΡΑΝΤΗΣ ΓΡ. (ΚΟ)	10.58	-2.94% α
ΒΑΡΒΕΡΗΣ Ν. - MODA BAGNO (ΚΟ)	3	5.63% #	EPSILON NET (ΚΟ)	10.42	-1.51% α
ΛΑΝΙΦΑΡΜ (ΚΟ)	0.92	4.54% #	ΚΛΟΥΚΙΝΑΣ - ΛΑΠΠΑΣ (ΚΟ)	1.54	-1.28% α
ΚΥΡΙΑΚΟΥΛΗΣ (ΚΟ)	1.345	4.26% #	ΛΑΜΔΑ DEVELOPMENT(ΚΟ)	6.84	-1.01% α
ΠΕΙΡΑΙΩΣ FINANCIAL HOLD (ΚΟ)	3.946	4.23% #	ΕΛΛΑΚΤΩΡ (ΚΟ)	2.475	-1.00% α
ΤΕΡΝΑ ΕΝΕΡΓΕΙΑΚΗ (ΚΟ)	18.14	2.78% #	ΣENERGY HOLDINGS (ΚΑ)	7.1	-0.98% α
ΛΑΜΨΑ (ΚΟ)	30	2.74% #	ΠΑΠΟΥΤΣΑΝΗΣ (ΚΟ)	2.26	-0.88% α
ΟΠΑΠ (ΚΟ)	16.58	2.22% #	COCA-COLA HBC AG (ΚΟ)	28.51	-0.66% α
ΕΘΝΙΚΗ ΤΡΑΠΕΖΑ (ΚΟ)	7.46	2.19% #	IDEAL HOLDINGS (ΚΟ)	6	-0.66% α

Μετοχές με τη μεγαλύτερη Αξία Συναλλαγών	Αξία (χιλ. €)	Μεταβ.	Μετοχές με το μεγαλύτερο Όγκο Συναλλαγών	Όγκος	Μεταβ.
ΠΕΙΡΑΙΩΣ FINANCIAL HOLD (ΚΟ)	48,716.56	4.23% #	ΠΕΙΡΑΙΩΣ FINANCIAL HOLD (ΚΟ)	12,467,474	4.23% #
ΕΘΝΙΚΗ ΤΡΑΠΕΖΑ (ΚΟ)	26,321.94	2.19% #	ΑΛΡΗΑ ΥΠΗΡΕΣΙΩΝ ΣΥΜΜ (ΚΟ)	7,454,591	2.07% #
ΑΛΡΗΑ ΥΠΗΡΕΣΙΩΝ ΣΥΜΜ (ΚΟ)	12,757.89	2.07% #	EUROBANK HOLDINGS (ΚΟ)	6,458,547	0.00% -
EUROBANK HOLDINGS (ΚΟ)	11,653.84	0.00% -	ΕΘΝΙΚΗ ΤΡΑΠΕΖΑ (ΚΟ)	3,553,884	2.19% #
ΟΠΑΠ (ΚΟ)	4,696.47	2.22% #	ΙΝΤΡΑΛΟΤ (ΚΟ)	609,372	1.21% #
ΟΤΕ (ΚΟ)	3,635.49	0.15% #	ΟΠΑΠ (ΚΟ)	284,639	2.22% #
ΔΕΗ (ΚΟ)	2,744.53	0.00% -	QUALITY & RELIABILITY (ΚΟ)	271,050	12.20% #
JUMBO (ΚΟ)	2,648.93	0.23% #	ΟΤΕ (ΚΟ)	268,289	0.15% #
ΤΕΡΝΑ ΕΝΕΡΓΕΙΑΚΗ (ΚΟ)	2,589.81	2.78% #	ΔΙΕΘΝΗΣ ΑΕΡΟΛΙΜΕΝΑΣ ΑΘΗΝΩΝ(ΚΟ)	242,151	0.47% #
ΜΥΤΙΛΗΝΑΙΟΣ (ΚΟ)	2,473.66	0.96% #	ΔΕΗ (ΚΟ)	237,751	0.00% -

Σημείωση: Απεικονίζονται οι Μετοχές που δεν ανήκουν στην Κατηγορία Επιτήρησης και πραγματοποιήσαν κατά τη διάρκεια της συνεδρίασης Αξία Συναλλαγών μεγαλύτερη από 10,000 Ευρώ.

Αναλυτικά Στοιχεία Συναλλαγών Αγοράς Παραγώγων

	Αριθμός Πράξεων	Όγκος	Ανοικτές θέσεις
Σ.Μ.Ε. σε Δείκτες	119	347	6,452
FTSE/X.A. Τράπεζες	2	4	1,412
FTSE/X.A. Large Cap	117	343	4,910
MSCI GREECE REBASED	0	0	130
Σ.Μ.Ε. σε Μετοχές	1,190	13,601	488,956
ΑΔΜΗΕ ΣΥΜΜΕΤΟΧΩΝ Α.Ε. (ΚΟ)	6	132	27,920
ΑΕΡΟΠΟΡΙΑ ΑΙΓΑΙΟΥ (ΚΟ)	27	123	5,251
ΑΛΡΗΑ ΥΠΗΡΕΣΙΩΝ ΣΥΜΜ (ΚΟ)	109	5,076	182,441
ΔΙΕΘΝΗΣ ΑΕΡΟΛΙΜΕΝΑΣ ΑΘΗΝΩΝ(ΚΟ)	1	10	409
ΑΥΤΟHELLAS (ΚΟ)	0	0	236
ΑΒΑΞ Α.Ε. (ΚΟ)	6	14	844
COCA-COLA HBC AG (ΚΟ)	0	0	71
CENERGY HOLDINGS (ΚΑ)	7	50	4,975
ΕΛΛΑΚΤΩΡ (ΚΟ)	48	162	5,118
ΕΛΒΑΛΧΑΛΚΟΡ (ΚΟ)	4	20	4,167
EUROBANK HOLDINGS (ΚΟ)	99	1,828	41,283
ΕΥΔΑΠ (ΚΟ)	2	3	4,142
FOURLIS ΣΥΜΜΕΤΟΧΩΝ (ΚΟ)	0	0	1,132
ΓΕΚ ΤΕΡΝΑ (ΚΟ)	21	114	15,373
ΕΛΛΗΝ. ΧΡΗΜΑΤΙΣΤΗΡΙΑ-Χ.Α. (ΚΟ)	39	153	8,418
HELLENIC ENERGY (ΚΟ)	27	159	4,510
INTRACOM HOLDINGS (ΚΟ)	27	168	8,011
INTRAKAT (ΚΟ)	14	40	2,899
JUMBO (ΚΟ)	3	4	483
LAMDA DEVELOPMENT(ΚΟ)	2	6	5,809
MIG (ΚΟ)	0	0	102
ΜΟΤΟΡ ΟΪΛ (ΚΟ)	1	1	370
ΜΥΤΙΛΗΝΑΙΟΣ (ΚΟ)	36	86	4,402
ΕΘΝΙΚΗ ΤΡΑΠΕΖΑ (ΚΟ)	199	1,639	13,563
ΟΠΑΠ (ΚΟ)	26	150	997
ΤΡΑΠΕΖΑ ΟΡΤΙΜΑ BANK (ΚΟ)	0	0	15
ΟΤΕ (ΚΟ)	22	45	7,179
ΟΛΠ (ΚΟ)	1	1	105
ΠΕΙΡΑΙΩΣ FINANCIAL HOLD (ΚΟ)	309	3,158	77,232
ΔΕΗ (ΚΟ)	45	180	28,912
QUEST ΣΥΜΜΕΤΟΧΩΝ (ΚΟ)	5	15	148
ΤΕΡΝΑ ΕΝΕΡΓΕΙΑΚΗ (ΚΟ)	69	156	27,240
ΤΙΤΑΝ CEMENT (ΚΑ)	1	3	163
ΝΙΟHALCO SA/ΝV (ΚΑ)	34	105	5,036
Δικαιώματα σε Δείκτες	4	15	619
FTSE/X.A. Large Cap	4	15	619
Δικαιώματα σε Μετοχές	12	70	208
ΑΛΡΗΑ ΥΠΗΡΕΣΙΩΝ ΣΥΜΜ (ΚΟ)	0	0	0
ΕΘΝΙΚΗ ΤΡΑΠΕΖΑ (ΚΟ)	0	0	0
ΟΠΑΠ (ΚΟ)	1	1	91
ΟΤΕ (ΚΟ)	1	1	70
ΠΕΙΡΑΙΩΣ FINANCIAL HOLD (ΚΟ)	0	0	30
ΔΕΗ (ΚΟ)	10	68	17
Συνολική Δραστηριότητα	1,325	14,033	496,235

Πληθος Χρεογράφων	Ονομ. Αξία	Μερίσματα [1]			Ημερ. Τελευτ. Αποκοπής Μέρισμα [2]	Αποκοπή Δικαίωμα	Σημ. Χρεόγραφο	Τιμή κλεισίματος	% μεταβ.	Προηγ. Κλεισίμο- ημ/νία	Άνοιγμα	Κατωτ Τιμή	Ανωτ Τιμή	Τελ Σταθμ Τιμή	Τελευταία ζήτηση [7]	Τελευταία προσφορά [7]	Ρ/Ε μετά φ. Χρήση	Όγκος	Πράξεις	Αξία Συναλλαγών[8]	Χ.Α. Εταιρείας (χιλ. €) [3,5]	Χαμηλό έτους	Υψηλό έτους	Κλάδος [4]					
		2021	2022	2023																									
2,352,839,697	0.290	---	---	---	07/04/2008	18/04/2017	---	ALPHA ΥΠΗΡΕΣΙΩΝ ΣΥΜΜ (ΚΟ)	1.7245	2.07	P	1.6895	19/03/2024	1.696	1.6805	1.7245	1.7245	1.711	70000@1.72	46488@1.73	---	---	7,454,591	3,460	12,757,890.13	4,057,472.06	1.524	1.79	30101010
36,353,868	1.00	---	(0.025)	---	10/07/2023	21/08/2023	---	AUSTRIACARD (ΚΑ)	6.54	0.31	P	6.52	19/03/2024	6.46	6.46	6.6	6.54	6.53	10@6.51	175@6.54	---	---	19,371	93	126,487.01	237,754.30	5.8	6.65	10101010
48,624,764	0.080	0.46	0.65	---	24/04/2023	05/12/2022	---	AUTOHELLAS (ΚΟ)	13.26	0.91	P	13.14	19/03/2024	13.54	13.08	13.54	13.26	13.264	3@13.20	110@13.34	---	---	10,948	118	145,218.58	644,764.37	12.78	13.98	40201040
190,162,681	---	---	0.05	---	19/06/2023	07/12/2016	---	CENERGY HOLDINGS (ΚΑ)	7.1	-0.98	E	7.17	19/03/2024	7.07	7.07	7.17	7.1	7.125	1749@7.09	700@7.11	---	---	116,386	329	829,295.09	1,350,155.04	6.71	7.67	50202010
372,977,222	6.70	0.71	0.78	---	25/05/2023	29/04/2013	---	COCA-COLA HBC AG (ΚΟ)	28.51	-0.66	E	28.7	19/03/2024	28.53	28.51	28.92	28.51	28.668	632@28.50	100@28.90	---	---	8,427	95	241,588.040	633,580.60	25.66	29.26	45101020
3,716,479,777	0.220	---	---	---	02/05/2008	20/05/2019	---	EUROBANK HOLDINGS (ΚΟ)	1.8	---	-	1.8	19/03/2024	1.8	1.7925	1.819	1.8	1.804	38075@1.80	5853@1.80	---	---	6,458,547	2,915	11,653,835.44	6,689,663.60	1.599	1.957	30101010
305,635,185	2.18	0.1	0.3	0.3	10/01/2024	01/10/2003	---	HELLENIC ENERGY (ΚΟ)	8.05	0.25	P	8.03	19/03/2024	8.03	8.01	8.14	8.05	8.074	15023@8.05	5275@8.10	---	---	227,669	658	1,838,249.17	2,460,363.24	7.03	8.42	60101020
83,600,000	0.760	---	---	---	03/07/2007	17/07/2023	---	INTRACOM HOLDINGS (ΚΟ)	3.78	---	-	3.78	19/03/2024	3.81	3.73	3.835	3.78	3.782	1477@3.78	1252@3.82	---	---	82,028	295	310,205.11	316,008.00	3.14	4.335	10101010
160,523,985	0.300	---	---	---	12/08/2008	30/12/2022	---	INTRAKAT (ΚΟ)	5.46	1.30	P	5.39	19/03/2024	5.44	5.35	5.46	5.46	5.415	20000@5.44	9155@5.46	---	---	230,921	429	1,250,415.16	876,460.96	4.46	5.64	50101010
136,059,759	0.880	0.77	0.322	---	19/03/2024	05/03/2014	---	JUMBO (ΚΟ)	25.86	0.23	P	25.8	19/03/2024	25.7	25.6	25.98	25.86	25.813	235@25.86	103@25.90	---	---	102,621	849	2,648,929.08	3,518,505.37	24.44	28.08	40401010
176,736,715	0.300	---	---	---	30/05/2007	27/11/2019	---	LAMDA DEVELOPMENT(ΚΟ)	6.84	-1.01	E	6.91	19/03/2024	6.86	6.835	6.92	6.84	6.869	100@6.83	43@6.85	---	---	91,840	496	630,808.13	1,208,879.13	6.685	7.31	35101010
107,222,688	0.440	(0.5667)	0.2	---	20/06/2023	16/03/2022	---	QUEST ΣΥΜΜΕΤΟΧΩΝ (ΚΟ)	5.85	0.17	P	5.84	19/03/2024	5.78	5.74	5.86	5.85	5.803	303@5.78	533@5.85	---	---	29,305	161	170,061.79	627,252.72	5.1	6.25	10101010
78,325,475	---	---	0.6	---	28/06/2023	23/07/2019	---	TITAN CEMENT (ΚΑ)	25.9	0.98	P	25.65	19/03/2024	25.75	25.6	25.9	25.9	25.785	46@25.85	37@25.90	---	---	34,566	453	891,287.70	2,028,629.80	20.9	26.7	50101030
120,528,771	1.60	---	---	---	10/11/2023	---	---	TRADE ESTATES ΑΕΕΑΠ (ΚΟ)	1.698	-0.12	E	1.7	19/03/2024	1.692	1.686	1.708	1.7	1.698	1059@1.69	11009@1.70	---	---	24,175	60	41,044.45	204,657.85	1.626	1.788	35102045
259,189,761	0.1	0.12	---	---	19/06/2023	26/02/2016	---	VIOLALCO SA/INV (ΚΑ)	5.45	0.18	P	5.44	19/03/2024	5.49	5.43	5.5	5.45	5.455	310@5.44	1783@5.46	---	---	142,312	463	776,303.31	1,412,584.20	5.28	6.58	55102015
148,321,516	0.300	---	0.07	---	19/06/2023	22/01/2020	---	ΑΒΑΞ Α.Ε. (ΚΟ)	1.602	1.39	P	1.58	19/03/2024	1.6	1.588	1.61	1.602	1.596	889@1.59	4@1.60	---	---	128,244	261	204,619.63	237,611.07	1.58	1.884	50101010
232,000,000	2.12	0.0854	0.0682	0.0582	04/10/2023	19/06/2017	---	ΑΔΜΗΕ ΣΥΜΜΕΤΟΧΩΝ Α.Ε. (ΚΟ)	2.29	-0.22	E	2.295	19/03/2024	2.295	2.285	2.315	2.29	2.297	1515@2.29	19262@2.30	---	2022	172,394	252	395,949.40	531,280.00	2.12	2.425	65101015
90,167,100	0.500	---	---	---	03/06/2019	24/05/2021	---	ΑΕΡΟΠΟΡΙΑ ΑΙΓΑΙΟΥ (ΚΟ)	12.76	1.59	P	12.56	19/03/2024	12.6	12.52	12.8	12.76	12.659	30@12.74	583@12.78	---	---	63,484	501	803,669.07	1,150,532.20	11.08	12.94	40501010
103,423,291	0.570	---	---	---	01/08/2011	23/08/2023	---	ΓΕΚ ΤΕΡΝΑ (ΚΟ)	16.5	0.61	P	16.4	19/03/2024	16.3	16.3	16.56	16.5	16.491	92@16.48	462@16.52	---	---	82,415	496	1,359,132.80	1,706,484.30	12.98	17	50101010
382,000,000	2.48	---	---	---	20/07/2015	12/12/2001	---	ΔΕΗ (ΚΟ)	11.5	---	-	11.5	19/03/2024	11.48	11.47	11.63	11.5	11.544	2972@11.49	357@11.53	---	---	237,751	1,155	2,744,530.30	4,393,000.00	11.18	12.67	65101015
300,000,000	1.00	---	---	---	07/02/2024	---	---	ΔΙΕΘΝΗΣ ΑΕΡΟΛΙΜΕΝΑΣ ΑΘΗΝΩΝ(ΚΟ)	8.62	0.47	P	8.58	19/03/2024	8.6	8.56	8.62	8.62	8.584	15@8.60	151@8.62	---	---	242,151	1,034	2,078,564.21	2,586,000.00	8.531	9.56	50206060
914,715,153	1.00	---	---	---	16/05/2008	29/08/2018	---	ΕΘΝΙΚΗ ΤΡΑΠΕΖΑ (ΚΟ)	7.46	2.19	P	7.3	19/03/2024	7.318	7.298	7.464	7.46	7.407	15000@7.43	68252@7.46	---	---	3,553,884	4,430	26,321,941.65	6,823,775.04	6.222	7.464	30101010
11,250,000	0.520	0.0405	0.08	---	07/08/2023	09/11/2015	---	ΕΚΤΕΡ (ΚΟ)	3.95	---	-	3.95	19/03/2024	3.95	3.95	4.03	3.95	3.974	25@3.95	500@4.01	---	---	19,119	86	75,975.61	44,437.50	3.85	4.57	50101010
375,241,586	0.390	0.03	0.06	---	26/06/2023	14/07/2006	---	ΕΛΒΑΛΧΑΚΟΡ (ΚΟ)	1.964	1.03	P	1.944	19/03/2024	1.95	1.95	1.974	1.964	1.968	3000@1.96	7339@1.97	---	---	110,671	409	217,801.00	736,974.47	1.872	2.435	55102015
348,192,005	0.040	---	---	---	05/07/2011	16/07/2021	---	ΕΛΛΑΚΤΩΡ (ΚΟ)	2.475	-1.00	E	2.5	19/03/2024	2.505	2.47	2.535	2.475	2.489	926@2.48	50@2.50	---	---	190,857	405	475,026.98	861,775.21	2.42	2.84	50101010
60,348,000	0.420	0.1515	0.1565	---	14/06/2023	04/08/2021	---	ΕΛΛΗΝ. ΧΡΗΜΑΤΙΣΤΗΡΙΑ-Χ.Α. (ΚΟ)	5.41	1.69	P	5.32	19/03/2024	5.35	5.35	5.46	5.41	5.416	127@5.41	11008@5.45	---	---	142,566	478	772,140.05	326,482.68	5.18	5.92	30202015
106,500,000	0.600	0.28	0.02	---	13/09/2023	13/09/2021	---	ΕΥΔΑΠ (ΚΟ)	5.48	0.18	P	5.47	19/03/2024	5.43	5.43	5.48	5.48	5.464	1100@5.45	1094@5.48	---	---	32,585	220	178,036.07	583,620.00	5.38	6.15	65102030
604,095,621	0.300	---	---	---	30/05/2013	10/10/2023	---	INTRALOT (ΚΟ)	1.174	1.21	P	1.16	19/03/2024	1.15	1.15	1.184	1.174	1.169	6000@1.17	1974@1.17	---	---	609,372	331	712,269.45	709,208.26	1.046	1.264	40501020
110,782,980	0.750	0.9054	1.6299	0.4091	18/12/2023	04/11/2013	---	ΜΟΤΟΡ ΟΪΛ (ΚΟ)	26.66	1.14	P	26.36	19/03/2024	26.2	26.2	26.94	26.66	26.617	336@26.64	154@26.70	---	---	53,133	830	1,414,238.08	2,953,474.25	23.56	28	60101020
142,891,161	0.970	0.4341	1.24	---	27/06/2023	07/07/2017	---	ΜΥΤΙΛΗΝΑΙΟΣ (ΚΟ)	35.84	0.96	P	35.5	19/03/2024	35.5	35.48	36	35.84	35.752	180@35.78	198@35.86	---	---	69,189	866	2,473,656.80	5,121,219.21	35.12	39.56	65102000
370,062,741	0.300	0.6	1	1.0018	02/11/2023	19/06/2023	---	ΟΠΑΠ (ΚΟ)	16.58	2.22	P	16.22	19/03/2024	16.22	16.22	16.67	16.58	16.5	977@16.50	2080@16.59	---	---	284,639	1,715	4,696,465.79	6,135,640.25	15.32	17.35	40501020
418,002,013	2.83	0.8231	0.5888	---	05/07/2023	18/06/1998	---	ΟΤΕ (ΚΟ)	13.51	0.15	P	13.49	19/03/2024	13.49	13.49	13.68	13.51	13.551	8611@13.50	1545@13.57	---	---	268,289	1,057	3,635,486.32	5,647,207.20	12.76	14.17	15102015
1,250,367,223	0.930	---	---	---	16/05/2008	14/04/2021	---	ΠΕΙΡΑΙΩΣ FINANCIAL HOLD (ΚΟ)	3.946	4.23	P	3.786	19/03/2024	3.766	3.752	3.95	3.946	3.907	1455@3.94	69491@3.95	---	---	12,467,474	8,715	48,716,564.95	4,933,949.06	3.21	4.22	30101010
66,850,563	0.780	0.1493	0.1495	---	09/05/2023	13/06/2018	---	ΣΑΡΑΝΤΗΣ ΓΡ. (ΚΟ)	10.58	-2.94	E	10.9																	

Πληθος Χρεογράφων	Ονομ. Αξία	Μερίσματα [1]			Ημερ. Τελευτ. Αποκοπής Μέρημα [2]	Αποκοπή Δικαίωμα	Σημ. Χρεόγραφα	Τιμή κλεισίματος	% μεταβ.	Προηγ. Κλείσιμο-ημ/νία	Άνοιγμα	Κατωτ Τιμή	Ανωτ Τιμή	Τελ Σταθμ Τιμή	Τελευταία ζήτηση [7]	Τελευταία προσφορά [7]	P/E μετά φ. Χρήση	Όγκος	Πράξεις	Αξία Συναλλαγών[8]	Χ.Α. Εταιρείας (χιλ. €) [3,5]	Χαμηλό έτους	Υψηλό έτους	Κλάδος [4]							
		2021	2022	2023																											
13,126,020	0.660	0.1163	0.1158	---	26/07/2023	04/09/2020	---	A.S. COMPANY (ΚΟ)	2.63	-0.38	€	2.64	19/03/2024	2.56	2.56	2.63	2.63	2.586	280@2.56	3195@2.63	---	---	905	12	2,340.31	34,521.43	2.32	2.65	40401030		
3,114,144	0.360	0.3427	0.2304	---	29/05/2023	02/06/2020	---	ALPHA TRUST ΣΥΜΜΕΤΟΧΩΝ (ΚΟ)	7.15	-1.38	€	7.25	19/03/2024	7.25	7.05	7.25	7.15	7.175	100@7.00	100@7.25	---	---	800	13	5,740.00	22,266.13	5.9	7.25	30202010		
243,164,193	0.300	---	---	---	30/12/2021	05/12/2023	---	ΑΤΤΙΚΑ ΣΥΜΜΕΤΟΧΩΝ (ΚΟ)	2.42	1.68	€	2.38	19/03/2024	2.34	2.34	2.43	2.42	2.4	300@2.40	1245@2.42	---	---	67,586	90	162,226.27	588,457.35	1.86	2.45	40501015		
155,154,947	0.040	---	---	---	01/07/2008	21/02/2020	---	AVE (ΚΟ)	0.51	0.39	€	0.508	19/03/2024	0.49	0.49	0.51	0.51	0.51	1@0.534	1000@0.514	---	---	1,001	4	510.49	79,129.02	0.428	0.542	40301010		
35,764,593	2.10	0.075	0.1046	---	02/05/2023	25/11/2019	---	BRIQ PROPERTIES (ΚΟ)	1.955	1.56	€	1.925	19/03/2024	1.935	1.925	1.955	1.955	1.934	645@1.94	1855@1.96	---	---	15,261	31	29,519.98	69,919.78	1.865	1.985	35102030		
101,123,806	0.360	---	---	---	22/07/2010	28/06/2011	---	CENTRIC ΣΥΜΜΕΤΟΧΩΝ (ΚΟ)	0.416	---	€	0.416	19/03/2024	0.424	0.412	0.426	0.416	0.417	355@0.416	250@0.419	---	---	88,285	91	36,854.27	42,067.50	0.36	0.465	40203040		
784,500	10.00	0.3	---	0.2508	30/11/2023	31/07/2018	---	CNL CAPITAL (ΚΟ)	7.65	---	€	7.65	19/03/2024	7.65	7.65	7.65	7.65	100@7.60	10@7.65	---	2022	---	---	10	1	76.50	6,001.43	7.5	9	30202010	
10,567,700	0.300	---	---	---	06/10/2005	13/02/2002	---	CPI (ΚΟ)	0.682	2.40	€	0.666	19/03/2024	0.666	0.666	0.684	0.684	0.674	4000@0.648	500@0.682	---	---	6,059	24	4,085.94	7,207.17	0.606	0.73	10102030		
18,680,300	0.050	---	---	---	06/07/2022	---	---	DIMAND (ΚΟ)	9.9	-0.40	€	9.94	19/03/2024	9.98	9.84	10	9.9	9.953	22@9.90	1983@9.94	---	---	5,836	30	58,086.86	184,934.97	9.8	10.95	35101010		
54,200,000	0.075	0.035	0.074	---	18/07/2023	23/11/2021	---	EPSILON NET (ΚΟ)	10.42	-1.51	€	10.58	19/03/2024	10.2	10.2	10.56	10.42	10.41	200@10.30	2@10.42	---	---	11,728	85	122,083.22	564,764.00	8.8	11.18	10101015		
52,131,944	1.00	0.1102	0.11	---	29/06/2023	23/07/2019	---	FOURLIS ΣΥΜΜΕΤΟΧΩΝ (ΚΟ)	4.245	0.59	€	4.22	19/03/2024	4.18	4.18	4.25	4.245	4.225	11@4.20	95@4.25	---	---	70,930	143	299,688.04	221,300.10	3.94	4.37	40401010		
48,003,921	0.400	---	---	---	30/08/1993	26/06/2023	---	IDEAL HOLDINGS (ΚΟ)	6	-0.66	€	6.04	19/03/2024	6.04	6	6.09	6	6.062	30@5.99	1000@6.03	---	---	34,392	147	208,494.80	288,023.53	6	6.78	10102030		
167,868,482	0.300	---	---	---	20/08/2007	28/11/2022	---	LAVIPHARM (ΚΟ)	0.92	4.54	€	0.88	19/03/2024	0.88	0.88	0.92	0.92	0.909	2100@0.918	1000@0.924	---	---	113,717	121	103,343.98	154,439.00	0.76	0.96	20103015		
4,740,000	0.860	---	---	---	14/03/2003	---	---	LOGISMOS (ΚΟ)	1.33	---	€	1.33	19/03/2024	1.33	1.33	1.33	1.33	1.33	1000@1.22	1725@1.33	---	2022	---	---	100	1	133.00	6,304.20	1.13	1.36	10101015
17,120,280	0.940	0.06	---	---	27/06/2022	26/06/2023	---	LOULIS FOOD (ΚΟ)	2.83	0.71	€	2.81	19/03/2024	2.86	2.81	2.86	2.83	2.827	1100@2.80	462@2.83	---	---	2,403	13	6,792.99	48,450.39	2.73	3.09	45102020		
4,419,616	1.58	---	0.1531	---	10/07/2023	04/03/2015	---	MEDICON ΕΛΛΑΣ (ΚΟ)	3.07	1.32	€	3.03	19/03/2024	3.02	3	3.09	3.07	3.032	50@3.04	229@3.07	---	---	7,589	83	23,010.32	13,568.22	3	3.49	20102010		
468,700	3.42	4.06	---	---	22/12/2023	21/05/2004	---	MERMEREN KOMB. A.D. PR. (ΕΛΠ)	47.8	---	€	47.8	19/03/2024	---	---	---	---	---	33@40.00	17@47.40	---	2022	---	---	---	22,403.86	42.2	49.6	55102000		
31,317,025	0.400	---	---	---	26/04/2007	10/05/2023	---	MIG (ΚΟ)	4.145	1.10	€	4.1	19/03/2024	4.1	4.07	4.19	4.145	4.081	422@4.08	80@4.15	---	---	754	27	3,077.20	129,809.07	4.05	4.9	30202000		
138,218,440	0.870	---	---	---	11/12/2023	---	---	ORILINA PROPERTIES ΑΕΕΑΠ (ΚΟ)	0.885	-0.45	€	0.889	19/03/2024	0.885	0.879	0.891	0.886	0.885	500@0.886	1639@0.888	---	---	27,601	79	24,436.64	122,323.32	0.875	0.9628	35102000		
87,127,162	0.500	---	---	---	08/06/2023	28/07/2021	---	PREMIA (ΚΟ)	1.148	0.70	€	1.14	19/03/2024	1.142	1.14	1.15	1.148	1.145	2415@1.14	460@1.15	---	---	29,491	81	33,767.39	100,021.98	1.132	1.21	35102000		
24,586,446	0.230	---	0.04	---	03/07/2023	08/06/2022	---	PROFILE (ΚΟ)	4.31	-3.15	€	4.45	19/03/2024	4.43	4.29	4.45	4.31	4.374	670@4.30	553@4.35	---	---	76,006	300	332,418.83	105,967.58	3.96	4.81	10101010		
27,345,120	0.280	---	---	---	18/07/2005	26/02/2014	---	QUALITY & RELIABILITY (ΚΟ)	1.15	12.20	€	1.025	19/03/2024	1.03	1.01	1.15	1.15	1.105	2803@1.15	10483@1.16	---	---	271,050	342	299,472.30	31,446.89	0.6	1.16	10101010		
6,456,530	1.08	0.12	0.1314	---	17/07/2023	02/08/2010	---	SPACE HELLAS (ΚΟ)	7.84	0.51	€	7.8	19/03/2024	7.74	7.74	7.84	7.84	7.806	10@7.84	150@7.98	---	---	1,109	12	8,656.38	50,619.20	7.1	8.48	15101010		
17,190,046	0.300	---	---	---	16/11/1992	04/12/2023	---	UNIBIOS (ΚΟ)	1.225	0.41	€	1.22	19/03/2024	1.235	1.21	1.235	1.225	1.219	20@1.22	4709@1.23	---	---	2,613	18	3,184.89	21,057.81	1.115	1.45	50204000		
13,000,000	0.650	---	---	---	01/08/2007	07/04/2000	5093	ΑΚΡΙΤΑΣ (ΚΟ)	0.955	-7.28	€	1.03	19/03/2024	0.97	0.955	1.02	0.955	0.958	100@0.955	230@1.02	---	---	4,298	19	4,119.43	12,415.00	0.78	1.33	50101035		
32,413,681	0.370	---	---	---	15/07/2009	11/05/2000	---	ΑΛΟΥΜΥΛΑ (ΚΟ)	2.73	1.49	€	2.69	19/03/2024	2.72	2.64	2.73	2.73	2.713	209@2.68	284@2.73	---	---	33,674	92	91,358.54	88,489.35	2.6	3.18	55102035		
3,576,883	3.44	0.5109	---	---	30/10/2023	19/07/2022	---	ΑΝΔΡΟΜΕΔΑ ΑΕΕΧ (ΚΟ)	7.08	0.57	€	7.04	19/03/2024	7.04	6.94	7.08	7.08	7.016	1900@6.94	75@7.08	3.91	2023	---	---	3,147	42	22,078.52	25,324.33	6.42	7.08	30204000
18,810,000	0.400	---	---	---	08/07/2010	14/11/2007	---	ΒΑΡΒΕΡΗΣ Ν. - MODA BAGNO (ΚΟ)	3	5.63	€	2.84	19/03/2024	2.78	2.78	3	3	2.918	50@2.82	5611@3.00	---	---	6,532	17	19,063.30	56,430.00	1.9	3	40401025		
23,986,500	1.04	---	---	---	26/06/2009	28/08/2023	---	ΒΙΟΚΑΡΠΕΤ (ΚΟ)	2.76	---	€	2.76	19/03/2024	2.72	2.7	2.76	2.76	2.747	12@2.72	1372@2.76	---	---	872	8	2,395.14	66,202.74	2.66	3.13	50101035		
24,060,000	0.300	0.055	0.075	---	25/04/2023	01/07/2019	---	ΓΕΝΙΚΗ ΕΜΠΟΡΙΟΥ (ΚΟ)	1.7	0.59	€	1.69	19/03/2024	1.695	1.695	1.71	1.7	1.701	4@1.69	2500@1.72	---	2022	---	---	6,726	13	11,440.78	40,902.00	1.69	1.95	50205010
15,878,748	0.480	---	---	---	10/07/2006	22/03/2004	---	ΔΟΜΙΚΗ ΚΡΗΤΗΣ (ΚΟ)	4.68	6.12	€	4.41	19/03/2024	4.5	4.42	4.68	4.68	4.649	8@4.65	190@4.69	---	---	15,042	32	69,934.75	74,312.54	3.07	4.81	50101010		
34,720,000	0.310	---	---	---	16/06/2010	01/08/2007	---	ΔΡΟΜΕΑΣ (ΚΟ)	0.357	-0.83	€	0.36	19/03/2024	0.36	0.357	0.36	0.357	0.358	251@0.357	1436@0.367	---	---	14,749	3	5,280.39	12,395.04	0.321	0.396	40202015		
13,673,200	0.420	---	---	---	18/07/2008	26/07/2001	---	ΕΒΡΟΦΑΡΜΑ (ΚΟ)	1.82	---	€	1.82	19/03/2024	1.82	1.78	1.82	1.82	1.815	250@1.79	39@1.82	---	---	4,650	22	8,440.92	24,885.22	1.2	1.94	45102020		
18,410,839	1.00	0.262	0.202	---	23/08/2023	10/09/2010	---	ΕΛΑΣΤΡΟΝ (ΚΟ)	2.55	-1.16	€	2.58	19/03/2024	2.59	2.53	2.6	2.55	2.541	39@2.53	59@2.55	---	---	2,180	28	5,539.86	46,947.64	2.45	2.84	55102010		
3,307,500	0.210	---	0.4	---	13/10/2023	30/11/2022	---	ΕΛΒΕ Α.Β.Ε.Ε. (ΚΟ)	5.25	---	€	5.25	19/03/2024	---	---	---	---	---	50@5.00	89@5.40	---	2022	---	---	---	17,364.38	4.7	5.4	40204020		

Ημερήσιο Δελτίο Τιμών

Έτος: 145 Αύξων Αριθμός Συνεδρίασης: 56

Ενότητα 2: Αναλυτικά Στοιχεία Συναλλαγών Χρεογράφων

Τετάρτη, 20 Μαρτίου, 2024

Πληθος Χρεογράφων	Ονομ. Αξία	Μερίσματα [1]			Ημερ. Τελευτ. Αποκοπής		Σημ. Χρεόγραφο	Τιμή κλεισίματος	% μεταβ.	Προηγ. Κλεισίμο- ημ/τία	Άνοιγμα	Κατωτ Τιμή	Ανωτ Τιμή	Τελ Σταθμ Τιμή	Τελευταία ζήτηση [7]	Τελευταία προσφορά [7]	Ρ/Ε μετά φ. Χρήση	Όγκος	Πράξεις	Αξία Συναλλαγών[8]	Χ.Α. Εταιρείας (χιλ. €) [3,5]	Χαμηλό έτους	Υψηλό έτους	Κλάδος [4]				
		2021	2022	2023	Μέρισμα [2]	Δικαιώμα																						
26,730,187	0.520	0.1	0.12	---	29/06/2023	01/08/2017	---	2.03	0.49	P	2.02	19/03/2024	2.04	2	2.04	2.03	2.009	100@2.01	525@2.03	---	---	7,647	42	15,364.11	54,262.28	1.93	2.36	50205010
30,000,000	0.050	0.09	0.1	---	09/06/2023	11/06/2020	---	7.88	0.51	P	7.84	19/03/2024	7.82	7.88	7.88	7.847	110@7.86	1800@7.88	---	---	10,047	26	78,842.94	236,400.00	5.68	8.1	10101015	
36,300,000	1.12	0.2186	---	---	14/09/2022	12/12/2007	---	3.44	0.58	P	3.42	19/03/2024	3.41	3.4	3.44	3.44	3.415	390@3.40	41@3.44	---	---	1,220	8	4,166.90	124,872.00	3.22	3.58	65102030
15,083,480	0.150	---	---	---	02/06/2010	29/01/2024	---	1.18	---	γ	1.18	19/03/2024	1.2	1.16	1.2	1.18	1.171	130@1.18	4789@1.19	---	---	13,528	38	15,836.12	17,798.51	1.1	1.285	50205020
114,320,400	0.100	0.01	---	---	26/11/2021	05/08/2019	---	0.507	1.20	P	0.501	19/03/2024	0.501	0.4995	0.509	0.507	0.504	355@0.502	820@0.509	---	---	41,000	50	20,648.50	57,960.44	0.439	0.599	50101035
8,636,132	0.450	---	0.02	---	17/07/2023	13/10/2014	---	1.66	---	γ	1.66	19/03/2024	1.72	1.61	1.72	1.66	1.619	200@1.61	400@1.67	---	2022	4,300	15	6,962.63	14,335.98	1.29	1.75	10101015
2,566,836	0.440	0.016	0.016	---	03/07/2023	09/01/2007	---	0.372	---	γ	0.372	19/03/2024	0.372	0.372	0.372	0.372	0.373	9000@0.262	5820@0.372	---	---	4	1	1.49	13,689.92	0.276	0.398	50101020
34,986,430	0.440	---	---	---	25/07/2008	23/02/2010	---	0.364	1.11	P	0.36	19/03/2024	0.36	0.359	0.366	0.364	0.36	251@0.361	1990@0.364	---	---	41,161	28	14,827.75	13,689.92	0.33	0.41	50101020
18,567,912	0.590	0.24	---	---	05/07/2023	26/01/2021	---	4.96	1.02	P	4.91	19/03/2024	4.9	4.9	4.96	4.96	4.916	243@4.90	300@4.97	---	2022	1,295	28	6,365.78	92,096.84	4.81	5.3	30302025
8,424,900	0.500	---	---	---	12/07/2010	04/07/2019	---	1.345	-0.74	E	1.355	19/03/2024	1.31	1.305	1.35	1.35	1.318	3@1.34	60@1.35	---	2022	1,862	17	2,453.42	11,331.49	1.26	1.485	50205010
19,804,134	0.150	---	---	---	01/07/2004	06/11/2017	---	1.57	1.95	P	1.54	19/03/2024	1.535	1.535	1.57	1.57	1.54	500@1.55	180@1.58	---	2022	462	8	711.59	31,092.49	1.505	1.965	35101010
40,219,218	0.260	---	---	---	29/08/2022	10/06/2019	---	1.54	-1.28	E	1.56	19/03/2024	1.595	1.53	1.6	1.54	1.548	1000@1.53	6090@1.54	---	---	24,127	86	37,347.22	61,937.60	1.425	1.825	50101010
11,510,102	0.890	---	---	---	24/06/2005	06/10/1999	---	1.08	-1.82	E	1.1	19/03/2024	1.1	1.05	1.1	1.08	1.062	100@1.05	4328@1.08	---	---	3,101	19	3,293.61	12,430.91	0.945	1.34	55101020
21,224,340	0.420	0.02	---	---	06/09/2022	25/04/2006	---	0.59	2.08	P	0.578	19/03/2024	0.572	0.568	0.6	0.59	0.579	1425@0.584	300@0.598	---	2022	11,026	24	6,386.24	12,522.36	0.568	0.684	55102010
33,065,136	0.380	0.2001	0.2004	---	24/08/2023	16/09/2013	---	11.75	---	γ	11.75	19/03/2024	11.8	11.75	11.85	11.75	11.784	6852@11.75	893@11.85	---	2022	20,335	104	239,623.90	388,515.35	9.58	12.3	45102020
7,595,160	0.600	---	---	---	10/09/2019	18/08/2010	---	1.345	4.26	P	1.29	19/03/2024	1.295	1.255	1.38	1.345	1.331	8000@1.34	200@1.36	---	---	51,669	139	68,777.47	10,215.49	0.95	1.42	40501015
6,200,000	0.500	---	---	---	22/06/2010	01/11/1995	---	0.65	1.56	P	0.64	19/03/2024	0.65	0.65	0.65	0.65	0.65	60@0.625	2030@0.650	---	---	90	1	58.50	4,030.00	0.51	0.98	40204020
5,939,268	0.620	---	---	---	10/07/2003	03/01/2002	---	1.04	0.97	P	1.03	19/03/2024	0.98	0.96	1.04	1.04	0.998	1000@0.960	365@1.04	---	---	1,481	15	1,478.24	6,176.84	0.945	1.18	40401020
9,819,370	0.500	---	---	---	14/08/2007	09/01/2004	---	1.14	-4.20	E	1.19	19/03/2024	1.15	1.14	1.15	1.14	1.147	500@1.10	99@1.14	---	---	700	5	803.00	11,194.08	1	1.3	55101000
30,150,000	0.360	0.0401	0.0908	---	15/06/2023	25/04/2019	---	3.09	1.65	P	3.04	19/03/2024	3.11	3.01	3.14	3.09	3.074	7230@3.08	703@3.09	---	---	19,427	108	59,719.73	93,163.50	2.91	3.34	40401030
43,200,000	1.00	0.0824	---	---	07/09/2022	13/09/2023	---	3.35	---	γ	3.35	19/03/2024	3.32	3.31	3.35	3.35	3.333	500@3.32	1000@3.35	---	---	5,680	33	18,928.60	144,720.00	3.2	3.36	35102000
2,160,524	0.670	---	---	---	03/12/2018	23/11/1999	---	0.34	6.25	P	0.32	19/03/2024	0.334	0.334	0.34	0.34	0.337	1000@0.322	12@0.340	---	2022	400	3	134.80	3,647.17	0.26	0.41	55102010
25,000,000	2.00	0.628	1.04	---	07/08/2023	08/08/2003	---	27.6	-0.36	E	27.7	19/03/2024	27.45	26.85	27.8	27.6	27.166	264@27.20	85@27.60	---	2022	11,092	176	301,326.90	690,000.00	23	28.4	50206060
4,971,466	1.46	---	---	---	04/07/2007	08/10/2003	---	1.295	-6.50	E	1.385	19/03/2024	1.295	1.295	1.295	1.295	1.295	140@1.30	1000@1.39	---	---	10	1	12.95	6,438.05	1.04	1.71	50203030
27,098,594	0.540	0.05	0.0401	0.0302	04/12/2023	14/01/2021	---	2.26	-0.88	E	2.28	19/03/2024	2.3	2.25	2.3	2.27	2.277	50@2.25	500@2.26	---	2022	4,509	33	10,265.39	61,242.82	2.2	2.5	45201020
7,070,400	0.930	0.3242	0.2593	---	03/07/2023	06/05/2016	---	9.74	1.46	P	9.6	19/03/2024	9.66	9.58	9.78	9.78	9.652	560@9.70	500@9.74	---	---	7,840	48	75,672.56	68,865.70	9.06	10.65	50206015
43,741,452	0.660	0.2723	0.2629	0.0699	30/11/2023	01/11/1999	---	4.18	0.97	P	4.14	19/03/2024	4.145	4.125	4.185	4.18	4.153	2@4.14	337@4.18	---	---	11,174	130	46,400.36	182,839.27	4.05	4.595	50203015
21,912,599	0.300	---	0.048	---	18/05/2023	23/02/2007	---	1.69	0.60	P	1.68	19/03/2024	1.68	1.67	1.69	1.69	1.676	1000@1.68	277@1.69	---	---	5,123	56	8,586.59	37,032.29	1.64	1.94	60101020
13,582,223	1.35	---	---	---	24/06/2008	02/02/2016	---	2.11	1.93	P	2.07	19/03/2024	2.08	2.05	2.11	2.11	2.066	311@2.05	819@2.11	---	---	1,696	12	3,504.47	28,658.49	2.03	2.4	55102010
40,693,350	5.00	---	---	---	03/07/2006	26/05/2015	---	2.85	---	γ	2.85	19/03/2024	2.88	2.83	2.89	2.85	2.844	359@2.83	983@2.85	---	---	6,127	44	17,423.67	115,976.05	2.63	3.05	40202010
3,048,000	0.300	---	---	---	06/07/2007	01/06/2021	---	1.69	-2.87	E	1.74	19/03/2024	1.69	1.69	1.69	1.69	1.69	40@1.69	1128@1.74	---	2022	10	1	16.90	5,151.12	1.635	1.925	55102010
10,203,575	0.730	---	---	---	16/07/2007	18/10/1999	---	0.382	-4.74	E	0.401	19/03/2024	0.382	0.382	0.382	0.382	0.382	100@0.383	100@0.399	---	2022	100	1	38.20	3,897.77	0.357	0.538	55101020
8,340,750	1.16	---	---	---	25/06/2009	17/09/2018	---	0.785	---	γ	0.785	19/03/2024	---	---	---	---	---	650@0.735	250@0.785	---	2022	---	---	---	6,547.49	0.62	0.92	50205030

Κύρια Αγορά - Χαμηλής Συναλλακτικής Δραστηριότητας

14,000,000	4.15	3.42	0.26	---	19/07/2023	29/06/1999	---	11.15	0.45	P	11.1	19/03/2024	11.2	11	11.3	11.1	11.241	100@10.85	192@11.25	---	---	1,661	23	18,670.90	156,100.00	8.28	11.75	35101015
50,014,177	0.050	---	---	---	04/06/2008	27/03/2023	---	11.2	---	γ	11.2	19/03/2024	11.2	11.2	11.2	11.2	11.2	21@11.20	173@11.25	---	---	579	12	6,484.80	560,158.78	10.7	12	30101010
11,869,224	0.540	0.136	0.15	---	03/07/2023	30/08/2019	---	8.2	-0.61	E	8.25	19/03/2024	8.25	8.2	8.25	8.2	8.204	150@8.00	1221@8.30	---	---	380	3	3,117.50	97,327.64	7.55	8.65	50203030
10,500,000	4.00	0.29	0.3	---	16/05/2023	02/08/2016	---																					

Πληθος Χρεογράφων	Ονομ. Αξία	Μερίσματα [1]			Ημερ. Τελευτ. Αποκοπή		Σημ.	Χρεόγραφο	Τιμή κλεισίματος	% μεταβ.	Προηγ. Κλεισίμο- ημ/τία	Άνοιγμα	Κατωτ Τιμή	Ανωτ Τιμή	Τελ Σταθμ Τιμή	Τελευταία ζήτηση [7]	Τελευταία προσφορά [7]	Ρ/Ε μετά φ.	Χρήση	Όγκος	Πράξεις	Αξία Συναλλαγών[8]	Χ.Α. Εταιρείας (χιλ. €) [3,5]	Χαμηλό έτους	Υψηλό έτους	Κλάδος [4]			
		2021	2022	2023	Μέρισμα [2]	Δικαιώμα																							
10,500,000	0.950	---	---	---	24/06/2008	21/07/2023	---	MEVACO (ΚΟ)	3.92	---	3.92	19/03/2024	3.84	3.8	3.92	3.92	3.835	22@3.84	249@3.92	---	2022	831	11	3,186.72	41,160.00	3.62	4.32	55102015	
57,434,884	1.17	---	---	---	05/06/2008	12/06/2009	---	REDS (ΚΟ)	2.36	4.43	P	2.26	19/03/2024	2.25	2.25	2.37	2.37	2.288	500@2.26	844@2.38	---	---	905	5	2,070.25	135,546.33	2.25	2.5	35101010
205,177,538	0.500	0.02	0.03	---	23/06/2023	28/12/2023	---	TRASTOR Α.Ε.Ε.Α.Π. (ΚΟ)	1.25	---	1.25	19/03/2024	---	---	---	---	---	700@1.17	500@1.35	---	---	---	---	---	256,471.92	1.1	1.42	35102000	
15,300,000	0.300	---	---	---	30/07/2009	13/12/1999	---	ΑΤΤΙΚΕΣ ΕΚΔΟΣΕΙΣ (ΚΟ)	0.378	---	0.378	19/03/2024	0.38	0.38	0.38	0.38	0.38	500@0.350	190@0.380	---	---	690	1	262.20	5,783.40	0.292	0.414	40301030	
6,325,000	0.600	0.19	0.153	---	03/07/2023	17/02/2014	---	ΒΟΓΙΑΤΖΟΓΛΟΥ (ΚΟ)	2.28	---	2.28	19/03/2024	2.34	2.28	2.34	2.32	2.286	2@2.32	6@2.30	---	---	453	11	1,035.58	14,421.00	2.2	2.7	50205010	
15,000,000	0.300	---	---	---	06/07/2007	18/07/2000	---	ΔΑΙΟΣ ΠΛΑΣΤΙΚΑ (ΚΟ)	3.8	---	3.8	19/03/2024	---	---	---	---	---	---	---	---	---	---	---	---	---	57,000.00	3.18	4.18	50203015
86,735,980	0.310	---	---	---	06/07/2009	07/09/2023	---	ΙΑΤΡΙΚΟ ΑΘΗΝΩΝ (ΚΟ)	1.785	-0.56	€	1.795	19/03/2024	1.8	1.77	1.84	1.825	1.78	93@1.79	580@1.83	---	---	1,835	14	3,266.12	154,823.72	1.73	2.03	20101025
2,760,000	11.83	11	11.8	---	14/06/2023	16/07/1990	---	ΚΑΡΕΛΙΑ (ΚΟ)	336	---	336	19/03/2024	---	---	---	---	---	4@336.00	14@346.00	---	---	---	---	---	927,360.00	330	350	45103010	
6,700,000	0.800	0.047	0.047	---	23/08/2023	29/05/2014	---	ΚΕΠΕΝΟΥ ΜΥΛΟΙ (ΚΟ)	2.04	---	2.04	19/03/2024	---	---	---	---	---	315@1.94	1310@2.06	---	2022	---	---	---	13,668.00	1.96	2.26	45102020	
18,017,472	0.360	---	---	---	09/09/2022	28/08/2017	---	ΚΤΗΜΑ Κ. ΛΑΖΑΡΙΔΗ (ΚΟ)	1.8	---	1.8	19/03/2024	1.74	1.74	1.74	1.74	1.74	45@1.74	70@1.81	---	---	60	1	104.40	32,431.45	1.65	1.88	45101015	
21,364,000	1.12	---	0.4	---	21/08/2023	08/03/2023	---	ΛΑΜΨΑ (ΚΟ)	30	2.74	P	29.2	19/03/2024	29.2	29.2	30	30	29.724	157@30.00	100@30.60	---	---	643	9	19,112.80	640,920.00	28.4	32.4	40501025
32,188,050	1.04	---	---	---	21/07/2008	20/01/2000	---	ΜΟΥΣΑΚΗΣ (ΚΟ)	0.765	---	0.765	19/03/2024	---	---	---	---	---	300@0.765	500@0.800	---	---	---	---	---	24,623.86	0.67	0.92	55101020	
8,321,682	0.670	---	---	---	17/08/2007	23/11/1999	---	Ν. ΛΕΒΕΝΤΕΡΗΣ (ΚΟ)	0.35	-6.42	€	0.374	19/03/2024	0.35	0.342	0.35	0.35	0.349	300@0.360	200@0.358	---	2022	8,300	12	2,898.60	3,647.17	0.27	0.4	55102010
6,340,000	0.600	0.17	0.1	0.2	11/12/2023	11/01/2024	---	ΝΑΚΑΣ ΜΟΥΣΙΚΗ (ΚΟ)	2.72	-2.86	€	2.8	19/03/2024	2.78	2.7	2.78	2.78	2.726	50@2.82	10@2.78	---	---	599	13	1,632.86	17,244.80	2.54	3.16	40401030
10,080,000	3.00	1.5	1.45	---	11/05/2023	27/08/2001	---	ΟΛΘ (ΚΟ)	22	0.92	P	21.8	19/03/2024	22	22	22	22	100@21.80	3957@22.00	---	---	5,370	6	118,140.00	221,760.00	21.2	23.5	50206060	
27,379,200	0.980	---	0.45	---	01/08/2023	29/08/2022	---	ΠΛΑΣΤΙΚΑ ΚΡΗΤΗΣ (ΚΟ)	15.9	2.58	P	15.5	19/03/2024	15.9	15.9	15.9	15.9	50@15.30	211@15.90	---	---	199	4	3,164.10	435,329.28	14.4	16.4	50203015	
255,494,534	2.71	0.279	0.255	0.11	11/12/2023	30/09/2021	---	ΠΡΟΝΤΕΑ (ΚΟ)	7.35	---	7.35	19/03/2024	7.2	7.2	7.2	7.2	321@7.15	100@7.90	---	---	131	3	943.20	1,877,884.82	7	7.95	35102000		
4,181,450	0.500	---	---	---	21/08/2000	05/03/2002	---	ΣΑΡΑΝΤΟΠΟΥΛΟΣ ΚΥΛ/ΜΥΛΟΙ (ΚΟ)	1.07	---	1.07	19/03/2024	---	---	---	---	---	500@0.975	---	---	---	---	---	---	---	4,474.15	0.965	1.12	45102020

Διαπραγματεύσιμα Αμοιβαία Κεφάλαια (Δ.Α.Κ.)

924,675	---	---	---	---	15/06/2016	---	ALPHA ETF FTSE Athex Large Cap	34.4	0.50	P	34.23	19/03/2024	34.22	34.1	34.55	34.4	34.38	594@34.10	---	---	---	14,313	26	492,085.77	---	31.58	38	12003
---------	-----	-----	-----	-----	------------	-----	--------------------------------	------	------	---	-------	------------	-------	------	-------	------	-------	-----------	-----	-----	-----	--------	----	------------	-----	-------	----	-------

Επιήρηση

89,078,604	0.040	---	---	---	07/07/2010	16/01/2024	5160	FRIGOGLASS (ΚΟ)	0.316	---	0.316	19/03/2024	0.32	0.316	0.32	0.316	0.317	5400@0.302	47199@0.316	---	---	108,140	33	34,244.64	28,148.84	0.256	0.44	50204000	
65,326,268	0.530	---	---	---	04/07/2007	19/07/2006	4750	SATO ΑΕ (ΚΟ)	0.047	---	0.047	19/03/2024	---	---	---	---	---	3000@0.045	12482@0.047	---	---	---	---	---	---	3,070.33	0.027	0.067	40202015
13,191,620	0.620	---	---	---	04/08/2010	09/09/2002	5232	ΥΑΛΟ - ΚΩΝΣΤΑΝΤΙΝΟΥ (ΚΟ)	0.18	-10.00	€	0.2	19/03/2024	0.18	0.18	0.18	0.18	0.18	1305@0.180	1500@0.198	---	---	4,895	4	881.10	2,374.49	0.178	0.208	40202020
17,579,754	4.16	---	---	---	18/08/2006	02/08/2010	---	ΒΙΟΤΕΡ (ΚΟ)	0.406	---	0.406	19/03/2024	0.406	0.406	0.406	0.406	0.406	150@0.370	138@0.390	---	---	1,001	4	406.41	7,137.38	0.2	0.436	50101010	
54,654,600	0.050	---	---	---	01/07/1998	30/12/2022	5275	ΒΙΣ (ΚΟ)	0.238	---	0.238	19/03/2024	---	---	---	---	---	4500@0.216	1503@0.238	---	2023	---	---	---	---	13,007.79	0.214	0.288	50203030
51,754,364	0.300	---	---	---	23/12/2003	24/01/2007	5197	ΕΠΙΛΕΚΤΟΣ (ΚΟ)	0.14	---	0.14	19/03/2024	0.131	0.131	0.131	0.131	0.131	3000@0.130	7000@0.140	---	---	131	1	17.16	7,245.61	0.108	0.155	55101020	
15,842,391	1.51	---	---	---	15/07/2009	12/05/2000	5141	ΜΠΗΤΡΟΣ ΣΥΜΜΕΤΟΧΙΚΗ (ΚΟ)	0.555	---	0.555	19/03/2024	0.555	0.555	0.555	0.555	0.555	725@0.555	600@0.560	---	---	1,000	2	555.00	8,792.53	0.46	0.755	55102010	
24,319,250	0.300	---	---	---	09/07/2002	04/07/2007	5165	ΠΡΟΔΕΥΤΙΚΗ (ΚΟ)	0.292	-5.81	€	0.31	19/03/2024	0.304	0.292	0.304	0.292	0.29257028@0.292	3640@0.304	---	---	102,050	43	29,823.20	7,101.22	0.292	0.4	50101010	
28,438,268	0.070	---	---	---	21/08/2006	24/11/1999	5253	ΣΠΥΡΟΥ ΑΓΡ. ΟΙΚ. (ΚΟ)	0.2	-4.76	€	0.21	19/03/2024	0.2	0.2	0.2	0.2	---	1000@0.210	---	---	9,100	10	1,820.00	5,687.65	0.175	0.252	45102010	
1,011,000	1.00	---	---	---	01/07/2004	11/12/2012	5193	ΤΡΙΑ ΑΛΦΑ (ΚΟ)	8.1	-9.50	€	8.95	19/03/2024	8.1	8.1	8.1	8.1	8.1	2@8.10	75@9.50	---	2022	174	8	1,409.40	8,189.10	6.65	8.95	55101020

Κατάσταση σε Αναστολή

12,417,000	0.310	---	---	---	27/08/2019	28/08/2017	5233	MLS ΠΛΗΡΟΦΟΡΙΚΗ (ΚΟ)	0.57	---	0.57	12/05/2020	---	---	---	---	---	---	---	---	---	---	---	---	---	---	7,077.69	0.57	0.57	10101015	
6,330,002	0.300	---	---	---	25/06/2002	15/03/2019	5278	ΒΑΡΒΑΡΕΣΟΣ (ΚΟ)	0.24	---	0.24	02/05/2023	---	---	---	---	---	---	---	---	---	---	---	---	---	---	---	1,519.20	0.24	0.24	55101020
3,961,300	1.28	---	---	---	29/06/2004	03/08/2000	5248	ΔΟΥΡΟΣ (ΚΟ)	0.25	---	0.25	24/04/2023	---	---	---	---	---	---	---	---	---	---	---	---	---	---	---	990.33	0.25	0.25	40204020
7,125,216	0.650	---	---	---	01/07/2005	14/12/1999	4955	ΚΡΕΚΑ (ΚΟ)	0.28	---	0.28	06/04/2023	---	---	---	---	---	---	---	---	---	---	---	---	---	---	---	1,995.06	0.28	0.28	45102010
7,734,375	1.00	---	---	---	09/07/2007	07/01/2011	5277	ΛΙΒΑΝΗ ΕΚΔΟΤ. ΟΡΓ. (ΚΟ)	0.125	---	0.125	28/04/2023	---	---	---	---	---	---	---	---	---	---	---	---	---	---	---	966.80	0.125	0.125	40301030

Σημειώσεις Χρεογράφων

Κωδικός	Κείμενο σημείωσης
()	- Προσαρμοσμένα Μέρισματα λόγω διανομής Δωρεάν μετοχών.
*	- Τελευταία προσαρμοσμένη τιμή κλεισίματος.
[1]	- Καθαρά μερίσματα.
[2]	- Στη στήλη "Ημερ. Αποκοπής τελευταίου δικαιώματος" αναφέρεται η Ημερομηνία εισαγωγής για Νέες Εταιρείες.
[3]	- Η Χρηματιστηριακή αξία αναφέρεται στο σύνολο των μετοχών
[4]	- Η κωδικοποίηση των Κλάδων Οικονομικής Δραστηριότητας του Χ.Α. παρουσιάζονται στο Παράρτημα Α
[5]	- Η Χρηματιστηριακή Αξία αναφέρεται στο σύνολο των κατηγοριών μετοχών (εφόσον έχουν εισαχθεί περισσότερες της μιας κατηγορίες) και δεν αναφέρεται σε επιμέρους κατηγορίες μετοχών μιας εταιρείας.
[6]	- P/E μεγαλύτερο του 100
[7]	- Τελευταία εικόνα του Βιβλίου Εντολών πριν το τέλος της συνεδρίασης
[8]	- Στην Αξία Συναλλαγών των Μετοχών περιλαμβάνονται όλοι οι τύποι Πακέτων
4750	- Μεταφορά στην Κατηγορία Επιτήρησης από 8/4/2011.
4955	- Μεταφορά στην Επιτήρηση από 5/4/2013.
5093	- Μεταφορά στην Κατηγορία Επιτήρησης από 8/4/2015.
5141	- Μεταφορά στην Κατηγορία Επιτήρησης από 10/05/2017.
5160	- Μεταφορά στην Κατηγορία Επιτήρησης από 15/04/2016.
5165	- Μεταφορά στην Κατηγορία Επιτήρησης από 15/02/2018.
5193	- Μεταφορά στην κατηγορία Επιτήρησης από 25/10/2018.
5197	- Μεταφορά στην κατηγορία Επιτήρησης από 07/11/2018.
5232	- Μεταφορά στην Κατηγορία Επιτήρησης από 08/04/2011.
5233	- Αναστολή διαπραγμάτευσης από 13/05/2020.
5248	- Μεταφορά στην κατηγορία Επιτήρησης από 06/09/2011.
5253	- Μεταφορά στην Επιτήρηση από 14/5/2021.
5275	- Μεταφορά στη Κατηγορία Επιτήρησης από 09/07/2020.
5277	- Αναστολή διαπραγμάτευσης από 02/05/2023.
5278	- Αναστολή διαπραγμάτευσης από 03/05/2023.

Στοιχεία Συναλλαγών Πακέτων

Χρεόγραφο	Όγκος πακέτου	Τιμή πακέτου	Αξία πακέτου	Ώρα έγκρισης	Σημείωση
ΕΘΝΙΚΗ ΤΡΑΠΕΖΑ (ΚΟ)	323,168	7.30	2,359,126.40	10:30:47	20
ΑΕΡΟΠΟΡΙΑ ΑΙΓΑΙΟΥ (ΚΟ)	2,319	12.59	29,207.11	10:32:17	14
ΠΕΙΡΑΙΩΣ FINANCIAL HOLD (ΚΟ)	105,790	3.78	400,309.36	10:46:33	20
ΠΕΙΡΑΙΩΣ FINANCIAL HOLD (ΚΟ)	95,211	3.82	364,086.86	11:01:10	20
EUROBANK HOLDINGS (ΚΟ)	243,076	1.81	438,752.18	11:40:08	20
ΕΘΝΙΚΗ ΤΡΑΠΕΖΑ (ΚΟ)	50,000	7.35	367,700.00	11:42:44	20
ΔΙΕΘΝΗΣ ΑΕΡΟΛΙΜΕΝΑΣ ΑΘΗΝΩΝ(ΚΟ)	44,579	8.57	381,952.87	12:40:02	20
EUROBANK HOLDINGS (ΚΟ)	280,000	1.81	505,400.00	12:40:05	20
EUROBANK HOLDINGS (ΚΟ)	303,522	1.81	548,160.73	12:40:36	20
ΠΕΙΡΑΙΩΣ FINANCIAL HOLD (ΚΟ)	80,690	3.88	313,077.20	12:49:44	20
ΠΕΙΡΑΙΩΣ FINANCIAL HOLD (ΚΟ)	60	4.07	244.20	13:06:40	18
ΠΕΙΡΑΙΩΣ FINANCIAL HOLD (ΚΟ)	260,530	3.94	1,027,009.26	14:17:13	20
ΔΙΕΘΝΗΣ ΑΕΡΟΛΙΜΕΝΑΣ ΑΘΗΝΩΝ(ΚΟ)	70,000	8.58	600,775.00	14:36:05	20
ΕΘΝΙΚΗ ΤΡΑΠΕΖΑ (ΚΟ)	100,000	7.42	741,600.00	15:11:59	20
ΕΘΝΙΚΗ ΤΡΑΠΕΖΑ (ΚΟ)	135,000	7.40	999,270.00	15:36:17	20
ΕΘΝΙΚΗ ΤΡΑΠΕΖΑ (ΚΟ)	135,000	7.40	999,540.00	15:36:57	20
ΕΘΝΙΚΗ ΤΡΑΠΕΖΑ (ΚΟ)	40,500	7.41	300,267.00	15:42:38	20
IDEAL HOLDINGS (ΚΟ)	3,000	6.20	18,600.00	16:17:36	18
IDEAL HOLDINGS (ΚΟ)	1,577	6.20	9,777.40	16:18:21	18
EUROBANK HOLDINGS (ΚΟ)	682,000	1.80	1,228,282.00	16:33:15	20
ΕΘΝΙΚΗ ΤΡΑΠΕΖΑ (ΚΟ)	12,310	7.48	92,078.80	16:40:24	18
ΕΘΝΙΚΗ ΤΡΑΠΕΖΑ (ΚΟ)	10,000	7.48	74,800.00	16:41:18	18
ΠΕΙΡΑΙΩΣ FINANCIAL HOLD (ΚΟ)	342,329	3.82	1,309,066.10	16:58:26	20
ΠΕΙΡΑΙΩΣ FINANCIAL HOLD (ΚΟ)	500,000	3.95	1,973,000.00	17:11:29	20
ALPHA ΥΠΗΡΕΣΙΩΝ ΣΥΜΜ (ΚΟ)	1,860,154	1.72	3,207,835.57	17:12:25	20
ΕΘΝΙΚΗ ΤΡΑΠΕΖΑ (ΚΟ)	295,266	7.44	2,195,597.98	17:13:50	20
ΠΕΙΡΑΙΩΣ FINANCIAL HOLD (ΚΟ)	100,000	3.95	394,600.00	17:16:58	20

Σημειώσεις πακέτων

- 9 - Μέθοδος 6-1 / Ειδική Χρέωση
- 10 - Μέθοδος 6-1 / Ειδική Χρέωση, Αυθημερόν Διακανονισμός
- 14 - Μέθοδος 6-3 / Πακέτο Αποκατάστασης, Ατελής αγορά και Πώληση
- 18 - Μέθοδος 6-2 / SPOT 1
- 19 - Μέθοδος 6-2 / SPOT 2
- 20 - Μέθοδος 6-1 και Μέθοδος 6-1 Αυθημερόν Διακανονισμός
- 21 - Άλλη Προσυμφωνημένη

Στοιχεία Συναλλαγών Δικαιωμάτων

Ημερ. αποκοπής	Έναρξη εξάσκησης	Λήξη εξάσκησης	Λήξη διαπραγμάτευσης	Δικαιώματα	Κατωτ Τιμή	Ανωτ Τιμή	Τιμή κλεισ.	Τελευταία ζήτηση	Τελευταία προσφορά	Όγκος	Πράξεις	Αξία Συναλλαγών
----------------	------------------	----------------	----------------------	------------	------------	-----------	-------------	------------------	--------------------	-------	---------	-----------------

Δεν υπάρχουν Συναλλαγές Δικαιωμάτων.

Στοιχεία Συναλλαγών Εκποιήσεων

Χρεόγραφα	Τύπος Χρεογράφου	Όγκος Συναλλαγών	Αριθμός Πράξεων	Αξία Συναλλαγών	Σημείωση
-----------	------------------	------------------	-----------------	-----------------	----------

Δεν πραγματοποιήθηκαν Εκποιήσεις Μετοχών.

Σημειώσεις Εκποιήσεων

- Δημόσιος Ανοικτός Πλειστηριασμός
- Εκποίηση Ενσώματων Ονομαστικών Μετοχών
- Εκποίηση Αδιάθετων Κλασματικών Υπολοίπων

Στοιχεία Ενεργητικού Διαπραγματεύσιμων Αμοιβαίων Κεφαλαίων (Δ.Α.Κ.)

	Ημερομηνία συναλλαγών	Δημιουργία / Εξαγορά	Αριθ. Μερ. (T-1)	Νέα Μερ. (T-1)	Εξαγορασθ. Μερ. (T-1)	Μερίδια (T) [1]	Αξία Ενεργητικού [2]	Καθαρή Τιμή	Μέρισμα /Μερίδιο	Ημερ. Αποκοπής
ALPHA ETF FTSE Athex Large Cap	20/03/2024	5,000	924,675	---	---	924,675	31,535,450.00	34.1044	0.62	03/07/2023

Σημειώσεις Δ.Α.Κ.

[1] - Αριθμ. μεριδίων (T) = Αριθμ. μεριδίων (T-1) + Νεοεκδοθέντα μερίδια (T-1) - Εξαγορασθέντα μερίδια (T-1)

[2] - Περιλαμβάνονται και τα μερίδια που δημιουργήθηκαν / εξαγοράστηκαν την ημέρα T-1.

Περιγραφή	Στοιχεία
Όνομασία Δ.Α.Κ.	ALPHA ETF FTSE Athex Large Cap
Σύμβολο Δ.Α.Κ. (GR)	ΑΔΑΚ
Σύμβολο Δ.Α.Κ. (EN)	AETF
ISIN Δ.Α.Κ.	GRF000153004
Κατηγορία Διαπραγμάτευσης	Διαπραγματεύσιμα Αμοιβαία Κεφάλαια (Δ.Α.Κ.)
Τύπος Δ.Α.Κ.	Μετοχών
Τρόπος διαχείρισης	Παθητικός
Επενδυτική Στρατηγική	Σκοπός της επενδυτικής πολιτικής του Αμοιβαίου Κεφαλαίου είναι η αναπαραγωγή της αποδόσεως του Δείκτη FTSE/X.A. Large Cap του Χρηματιστηρίου Αθηνών σε όρους Ευρώ, ακολουθώντας πλήρως και πανομοιότυπως τη σύνθεση του υποκείμενου Δείκτη.
Εκδότης	ΑΛΦΑ ASSET MANAGEMENT Α.Ε.Δ.Α.Κ.
Εταιρεία Διαχείρισης	ΑΛΦΑ ASSET MANAGEMENT Α.Ε.Δ.Α.Κ.
Ειδικοί Διαπραγματευτές	ΑΛΦΑ FINANCE Α.Χ.Ε.Π.Ε.Υ., ΕΘΝΙΚΗ ΧΡΗΜΑΤΙΣΤΗΡΙΑΚΗ Α.Χ.Ε.Π.Ε.Υ.
Θεματοφύλακας	ΑΛΦΑ ΤΡΑΠΕΖΑ Α.Ε.
Σύμβολο Δείκτη (GR)	FTSE
Σύμβολο Δείκτη (EN)	FTSE
Όνομασία Δείκτη	FTSE/X.A. Large Cap
ISIN Δείκτη	GRI99201A006
Κλάσμα Δείκτη [1]	1/100
Αρχική Τιμή Μεριδίου	21.76
Συνολικός Αριθμός Μεριδίων [2]	924,675
Ημερομηνία πρώτης Έκδοσης	14/01/2008
Ημερομηνία έναρξης Διαπραγμάτευσης	24/01/2008
Νόμισμα Διαπραγμάτευσης	ΕΥΡΩ
Νόμισμα Ενεργητικού	ΕΥΡΩ
Αρχική Αξία Ενεργητικού [3]	3,000,000.00
Αριθμ. Μεριδίων για Δημιουργία-Εξαγορά [4]	5,000
Αμοιβή Διαχείρισης	0.375

Σημειώσεις Δ.Α.Κ.

[1] - Το κλάσμα της τιμής του δείκτη που αποτελεί η τιμή της πρώτης έκδοσης

[2] - Ο αριθμός μεριδίων που διαπραγματεύθηκαν στο Χρηματιστήριο την ημέρα T

[3] - Η αξία του ενεργητικού κατά την έκδοση

[4] - Ο αριθμός μεριδίων που απαιτείται κατά τη διαδικασία δημιουργίας εξαγοράς

20/03/2023

Ανακοινώσεις

Η.Δ.Τ.



ΑΝΑΚΟΙΝΩΣΕΙΣ

ΓΝΩΣΤΟΠΟΙΗΣΕΙΣ ΕΤΑΙΡΙΩΝ

From: INTRALOT A.E.
Posted At: 19 March 2024 17:36
Conversation: Η INTRALOT ανακοινώνει την επέκταση λήξης δανείου της Intralot, Inc. κατά ένα έτος
Posted To: DOLAnnouncements2
Subject: Η INTRALOT ανακοινώνει την επέκταση λήξης δανείου της Intralot, Inc. κατά ένα έτος

Δείτε την
ανακοίνωση.

[Ανακοίνωση](#)

From: ΤΕΧΝΙΚΗ ΟΛΥΜΠΙΑΚΗ Α.Ε.
Posted At: 19 March 2024 18:22
Conversation: ΑΝΑΚΟΙΝΩΣΗ ΣΧΕΤΙΚΗ ΜΕ ΕΠΙΧΕΙΡΗΜΑΤΙΚΕΣ/
ΟΙΚΟΝΟΜΙΚΕΣ ΕΞΕΛΙΞΕΙΣ ΣΤΗΝ ΕΤΑΙΡΙΑ
Posted To: DOLAnnouncements2
Subject: ΑΝΑΚΟΙΝΩΣΗ ΣΧΕΤΙΚΗ ΜΕ ΕΠΙΧΕΙΡΗΜΑΤΙΚΕΣ/
ΟΙΚΟΝΟΜΙΚΕΣ ΕΞΕΛΙΞΕΙΣ ΣΤΗΝ ΕΤΑΙΡΙΑ

Παρακαλούμε δείτε το συνημμένο Δελτίο
Τύπου

[ΔΕΛΤΙΟ ΤΥΠΟΥ](#)

From: COCA-COLA HBC A.G.
Posted At: 19 March 2024 19:28
Conversation: Transactions in own shares
Posted To: DOLAnnouncements2

Subject: Transactions in own shares

See the announcement.

[Transaction in own shares](#)

From: ΠΕΙΡΑΙΩΣ FINANCIAL HOLDINGS A.E.
Posted At: 19 March 2024 19:50
Conversation: Γνωστοποίηση σημαντικών αλλαγών στα δικαιώματα ψήφου σύμφωνα με το Ν. 3556/2007, όπως ισχύει
Posted To: DOLAnnouncements2
Subject: Γνωστοποίηση σημαντικών αλλαγών στα δικαιώματα ψήφου σύμφωνα με το Ν. 3556/2007, όπως ισχύει

Επισυνάπτεται αρχείο σε μορφή pdf.

[Ανακοίνωση](#)

From: ΠΕΙΡΑΙΩΣ FINANCIAL HOLDINGS A.Ε.
Posted At: 19 March 2024 21:04
Conversation: Ανακοίνωση διάθεσης δωρεάν μετοχών της Πειραιώς Financial Holdings (Ορθή Επανάληψη)
Posted To: DOLAnnouncements2
Subject: Ανακοίνωση διάθεσης δωρεάν μετοχών της Πειραιώς Financial Holdings (Ορθή Επανάληψη)

Επισυνάπτεται αρχείο σε μορφή pdf.

[Ανακοίνωση](#)

From: ΓΡ. ΣΑΡΑΝΤΗΣ Α.Β.Ε.Ε.
Posted At: 20 March 2024 09:00
Conversation: Αγορά Ιδίων Μετοχών
Posted To: DOLAnnouncements2

Subject: Αγορά Ιδίων Μετοχών

Αθήνα, 20 Μαρτίου 2024

Ανακοίνωση Αγοράς Ιδίων Μετοχών

Η εταιρεία ΓΡ. ΣΑΡΑΝΤΗΣ Α.Β.Ε.Ε. ανακοινώνει ότι, κατ' εφαρμογή της από 31.05.2022 σχετικής απόφασης της Τακτικής Γενικής Συνέλευσης των Μετόχων της, προέβη την 19η Μαρτίου 2024 σε αγορά 777 ιδίων μετοχών με μέση τιμή κτήσης 10,72 ευρώ ανά μετοχή και συνολική αξία συναλλαγής 8.331,60 ευρώ.

Μετά και την προαναφερόμενη αγορά, η εταιρεία κατέχει συνολικά 1.858.108 ίδιες μετοχές, ήτοι ποσοστό 2,78% του συνόλου των μετοχών της εταιρείας.

Η ανακοίνωση εκδίδεται σύμφωνα με το άρθρο 49 του Ν. 4548/2018 και κατ' εφαρμογή του υπ' αριθμ. 596/2014 Κανονισμού του Ευρωπαϊκού Κοινοβουλίου και Συμβουλίου και του κατ' εξουσιοδότηση Κανονισμού (ΕΕ) 2016/1052.

[Αγορά Ιδίων Μετοχών](#)

From: ΕΛΛΗΝΙΚΑ ΧΡΗΜΑΤΙΣΤΗΡΙΑ Α.Ε.
Posted At: 20 March 2024 09:28
Conversation: Συναλλαγές της Eurobank Equities
Posted To: DOLAnnouncements2
Subject: Συναλλαγές της Eurobank Equities

Η Εταιρία Ελληνικά Χρηματιστήρια-Χρηματιστήριο Αθηνών Α.Ε. Συμμετοχών (ΑΤΗΕΧ) ανακοινώνει σύμφωνα με τον Ν.3556/2007 και τις διατάξεις του Κανονισμού (ΕΕ) 596/2014 του Ευρωπαϊκού Κοινοβουλίου και του Συμβουλίου ότι η Eurobank Equities Α.Ε.Π.Ε.Υ. την ενημέρωσε ότι πραγματοποίησε τις εξής συναλλαγές:

α/α	Ημερομηνία γνωστοποίησης στην ΑΤΗΕΧ	Ημερομηνία συναλλαγής	Είδος συναλ.	Ποσότητα	Χρηματοπιστωτικό μέσο	Συνολική αξία (ευρώ)
1	14.03.2023	13.03.2023	Αγορά	2.428	Μετοχές ΕΧΑΕ (κο)	12.982,20
2	14.03.2023	13.03.2023	Πώληση	2.428	Μετοχές ΕΧΑΕ (κο)	13.013,47
3	14.03.2023	13.03.2023	Αγορά	697	ΣΜΕ ΕΧΑΕ	373.089,00
4	14.03.2023	13.03.2023	Πώληση	697	ΣΜΕ ΕΧΑΕ	378.996,00
5	15.03.2023	14.03.2023	Αγορά	7.846	Μετοχές ΕΧΑΕ (κο)	41.498,23
6	15.03.2023	14.03.2023	Πώληση	8.846	Μετοχές ΕΧΑΕ (κο)	46.701,68
7	15.03.2023	14.03.2023	Αγορά	2.278	ΣΜΕ ΕΧΑΕ	1.206.602,00
8	15.03.2023	14.03.2023	Πώληση	2.274	ΣΜΕ ΕΧΑΕ	1.223.526,00
9	19.03.2023	15.03.2023	Αγορά	13.467	Μετοχές ΕΧΑΕ (κο)	71.492,02
10	19.03.2023	15.03.2023	Πώληση	6.567	Μετοχές ΕΧΑΕ (κο)	34.976,34
11	19.03.2023	15.03.2023	Αγορά	1.092	ΣΜΕ ΕΧΑΕ	580.182,00
12	19.03.2023	15.03.2023	Πώληση	303	ΣΜΕ ΕΧΑΕ	163.028,00

Η Eurobank Equities Α.Ε.Π.Ε.Υ. πραγματοποίησε τις ανωτέρω συναλλαγές λόγω της ειδικής διαπραγμάτευσης που έχει αναλάβει στην αγορά παραγώγων σε Συμβόλαια Μελλοντικής Εκπλήρωσης (ΣΜΕ) με υποκείμενο τίτλο τη μετοχή της εταιρίας (σύμβολο μετοχής: ΕΧΑΕ).

Η γνωστοποίηση εκ μέρους της Eurobank Equities Α.Ε.Π.Ε.Υ. προς την εταιρεία και ακολούθως από την εταιρία προς τις αρχές της Κεφαλαιαγοράς, γίνεται επειδή ο κ. Κωνσταντίνος Βασιλείου είναι μη εκτελεστικό μέλος του Δ.Σ. της Eurobank Equities

Α.Ε.Π.Ε.Υ. ενώ κατέχει ταυτόχρονα τη θέση του Μη Εκτελεστικού Μέλους του Δ.Σ. της ΑΤΗΕΧ (υπόχρεο πρόσωπο με βάση το Ν.3340/2005).

From: ALPHA TRUST ΑΝΔΡΟΜΕΔΑ Α.Ε.Ε.Χ.
Posted At: 20 March 2024 10:13
Conversation: Αποτελέσματα Οικονομικού Έτους 2023
Posted To: DOLAnnouncements2

Subject: Αποτελέσματα Οικονομικού Έτους 2023

Ως συνημμένο

[Αποτελέσματα Οικονομικού Έτους
2023](#)

From: ΜΥΤΙΛΗΝΑΙΟΣ Α.Ε.
Posted At: 20 March 2024 10:25
Conversation: Απόκτηση Ιδίων Μετοχών
Posted To: DOLAnnouncements2

Subject: Απόκτηση Ιδίων Μετοχών

Δείτε παρακάτω:

[Απόκτηση Ιδίων
Μετοχών](#)

From: ΠΛΑΣΤΙΚΑ ΚΡΗΤΗΣ Α.Β.Ε.Ε.
Posted At: 20 March 2024 11:28
Conversation: ΑΝΑΚΟΙΝΩΣΗ ΑΓΟΡΑΣ ΙΔΙΩΝ ΜΕΤΟΧΩΝ
Posted To: DOLAnnouncements2

Subject: ΑΝΑΚΟΙΝΩΣΗ ΑΓΟΡΑΣ ΙΔΙΩΝ ΜΕΤΟΧΩΝ

Βλέπετε συνημμένα την ΑΝΑΚΟΙΝΩΣΗ ΑΓΟΡΑΣ ΙΔΙΩΝ
ΜΕΤΟΧΩΝ

[ΑΝΑΚΟΙΝΩΣΗ ΑΓΟΡΑΣ ΙΔΙΩΝ ΜΕΤΟΧΩΝ](#)

From: QUEST ΣΥΜΜΕΤΟΧΩΝ Α.Ε.
Posted At: 20 March 2024 11:30
Conversation: Αγορά ιδίων μετοχών (19/03/2024)
Posted To: DOLAnnouncements2

Subject: Αγορά ιδίων μετοχών (19/03/2024)

Η Quest Συμμετοχών Α.Ε. γνωστοποιεί ότι σύμφωνα με το άρθρο 49 του Ν 4548/2018 και σύμφωνα με τους όρους του Κανονισμού 2273 / 2003 της Ευρωπαϊκής Επιτροπής και σε εκτέλεση της από 15/06/2022 απόφασης της Τακτικής Γενικής Συνέλευσης των Μετόχων της Εταιρείας και της από 3/1/2024 απόφασης του Διοικητικού Συμβουλίου, προέβη κατά τη διάρκεια της συνεδρίασης της 19/03/2024, μέσω της χρηματιστηριακής εταιρείας «Eurobank Equities», σε αγορά 3.000 ιδίων μετοχών με μέση τιμή κτήσης 5,82 ευρώ και συνολική αξία συναλλαγής 17.465,37 ευρώ.

Μετά και την προαναφερόμενη αγορά, η Εταιρεία κατέχει 1.161.211 ίδιες μετοχές, ποσοστό 1,0830% του συνόλου των μετοχών της Εταιρείας.

From: REVOIL Α.Ε.Ε.Π.
Posted At: 20 March 2024 15:01
Conversation: Απόκτηση άδειας προμήθειας ηλεκτρικής ενέργειας
Posted To: DOLAnnouncements2

Subject: Απόκτηση άδειας προμήθειας ηλεκτρικής ενέργειας

Η Εταιρία REVOIL Α.Ε.Ε.Π. γνωστοποιεί ότι η Ρυθμιστική Αρχή Αποβλήτων Ενέργειας και Υδάτων (Ρ.Α.Α.Ε.Υ.) με την Ε-58/2024 απόφασή της χορήγησε άδεια προμήθειας ηλεκτρικής ενέργειας στην Εταιρία ισχύος 100MW και διάρκειας 20 ετών σε συνέχεια σχετικής αίτησής της.

Με την απόκτηση της συγκεκριμένης άδειας η REVOIL διευρύνει τις δυνατότητές της στο στόχο της πράσινης μετάβασης μέσω της ενασχόλησής της με το χώρο των Ανανεώσιμων Πηγών Ενέργειας.

Με την αξιοποίηση της άδειας η REVOIL πλαισιώνει το κομμάτι της παραγωγής ηλεκτρικής ενέργειας από τις Ανανεώσιμες Πηγές Ενέργειας και στην εμπορία – προμήθεια στον τελικό καταναλωτή.

From: VIDAVO A.E.
Posted At: 20 March 2024 15:47
Conversation: Γνωστοποίηση Διενέργειας Συναλλαγών
Posted To: DOLAnnouncements2

Subject: Γνωστοποίηση Διενέργειας Συναλλαγών

Η εταιρεία VIDAVO A.E. ενημερώνει, ότι ο κος. Αγγελίδης Παντελής, (Υπόχρεο Πρόσωπο) την Πέμπτη 14.03.2024 πραγματοποίησε πώληση 1570 μετοχών της εταιρείας VIDAVO A.E. με μέση τιμή πώλησης 2,26 ευρώ, συνολικής αξίας 3.548,20 ευρώ και την Παρασκευή 15.03.2024 πραγματοποίησε πώληση 2200 μετοχών της εταιρείας VIDAVO A.E. με μέση τιμή πώλησης 2,26 ευρώ, συνολικής αξίας 4.972,00 ευρώ.

From: AVE A.E.
Posted At: 20 March 2024 16:17
Conversation: ΑΝΑΚΟΙΝΩΣΗ ΓΙΑ ΤΙΣ ΑΠΟΦΑΣΕΙΣ ΕΚΤΑΚΤΗΣ ΓΕΝΙΚΗΣ
ΣΥΝΕΛΕΥΣΗΣ
Posted To: DOLAnnouncements2
Subject: ΑΝΑΚΟΙΝΩΣΗ ΓΙΑ ΤΙΣ ΑΠΟΦΑΣΕΙΣ ΕΚΤΑΚΤΗΣ ΓΕΝΙΚΗΣ
ΣΥΝΕΛΕΥΣΗΣ

βλ. συνημμένο αρχείο

[AVE A.E. Αποφάσεις Έκτακτης Γενικής Συνέλευσης_20.03.2024](#)
[AVE A.E. Αποτελέσματα Ψηφοφορίας Έκτακτης Γενικής
Συνέλευσης_20.03.2024](#)

From: CNL CAPITAL Ε.Κ.Ε.Σ - Δ.Ο.Ε.Ε.
Posted At: 20 March 2024 16:46
Conversation: ΑΝΑΚΟΙΝΩΣΗ ΣΥΓΚΡΟΤΗΣΗ ΕΠΙΤΡΟΠΗΣ ΕΛΕΓΧΟΥ ΣΕ
ΣΩΜΑ- ΠΡΑΚΤΙΚΟ
Posted To: DOLAnnouncements2
Subject: ΑΝΑΚΟΙΝΩΣΗ ΣΥΓΚΡΟΤΗΣΗ ΕΠΙΤΡΟΠΗΣ ΕΛΕΓΧΟΥ ΣΕ
ΣΩΜΑ- ΠΡΑΚΤΙΚΟ

ΠΑΡΑΚΑΛΩ ΔΕΙΤΕ
ΣΥΝΝΗΜΕΝΟ

[CNLCAP - ΑΝΑΚΟΙΝΩΣΗ](#)

Ομολογιακά Δάνεια Επιχειρήσεων – Οργανωμένη Αγορά (Μη Μετατρέψιμα)

Πλήθος Εισηγμένων Ομολογιών	Όνομαστική αξία	Τιμή έκδοσης	Σημερινό επιτόκιο	Ημερ. λήξης	Διάρκεια (έτη)	Σημείωση	Τοκομερίδιο		Μον. Διασπ.	Ομόλογα Επιχειρήσεων	Δεδ. Τόκς Αποδ./Λήξη		Κατωτ Τιμή	Ανωτ Τιμή	Τιμή κλεισ. Προηγ.	Κλείσιμο-ημ/νία	Όγκος	Αξία Συναλλαγών	Τελευταία εντολή		λαχ έτους	Μεγ έτους		
							Κοινό	Προτιμησιακό			Τιμή	Αγορ./ Πώλ.							Ημερομηνία					
130,000	1,000.00	1,000.00	6.00	27/02/2029	5	---	1	---	1	INTRALOT Α.Ε. (Μη μετατρέψιμο)	4.0000	5.8440	100.4000	100.6400	100.5220	100.5100	19/03/2024	271,000	273,498.60	100.5000	A	20/03/2024	99.6000	100.9000
320,000	1,000.00	1,000.00	3.40	21/07/2027	7	---	8	---	1	LAMDA DEVELOPMENT Α.Ε. (Μη μετατρέψιμο)	5.6667	4.5510	94.0000	94.9900	94.9399	94.9000	19/03/2024	17,000	16,141.73	94.0003	A	20/03/2024	92.0000	96.6083
200,000	1,000.00	1,000.00	2.10	27/10/2027	7	---	7	---	1	Ο.Π.Α.Π. Α.Ε. (Μη Μετατρέψιμο)	8.5750	3.8030	93.3000	93.9000	93.6500	93.6000	19/03/2024	10,000	9,450.75	93.7000	A	20/03/2024	90.5800	94.5034
200,000	1,000.00	1,000.00	1.90	23/03/2028	7	---	6	---	1	ΜΟΤΟΡ ΟΪΛ ΔΙΥΛΙΣΤΗΡΙΑ ΚΟΡΙΝΘΟΥ ΑΕ (Μη μετατρέψιμο)	9.4472	4.1020	91.4614	91.6500	91.5002	91.4710	19/03/2024	12,000	11,093.39	91.5000	A	20/03/2024	90.5000	92.4499
100,000	1,000.00	1,000.00	2.95	11/02/2027	5	---	5	---	1	SAFE BULKERS PARTICIPATIONS PLC (Μη μετατρέψιμο)	3.1958	5.0740	93.7500	93.7500	93.7500	93.7500	19/03/2024	1,000	940.70	93.7600	A	20/03/2024	93.3364	97.0000
230,000	1,000.00	1,000.00	4.70	12/07/2029	7	---	4	---	1	LAMDA DEVELOPMENT Α.Ε. (Μη μετατρέψιμο)	9.1389	4.3400	100.0000	100.0500	100.0455	99.9800	19/03/2024	11,000	11,105.53	99.8000	A	20/03/2024	98.3500	101.2000
100,000	1,000.00	1,000.00	4.40	26/07/2029	7	---	4	---	1	CRPLP SHIPPING HOLDINGS PLC (Μη μετατρέψιμο)	6.8444	4.1820	99.5000	99.7000	99.6000	98.3000	19/03/2024	2,000	2,005.69	98.4000	A	20/03/2024	95.0948	100.2438
199,375	1,000.00	1,000.00	3.60	12/03/2026	7	---	11	---	1	ΑΕΡΟΠΟΡΙΑ ΑΙΓΑΙΟΥ Α.Ε. (Μη μετατρέψιμο)	1.0000	3.9360	97.8000	98.3000	98.0338	98.0000	19/03/2024	29,000	28,458.80	97.8000	A	20/03/2024	96.7110	99.3000
150,000	1,000.00	1,000.00	2.60	22/10/2026	7	---	9	---	1	ΤΕΡΝΑ ΕΝΕΡΓΕΙΑΚΗ Μ.Α.Ε.Χ. (Μη μετατρέψιμο)	10.9056	4.6220	94.0000	94.0100	94.0030	95.3110	19/03/2024	17,000	16,165.90	94.0056	A	20/03/2024	92.8293	95.5999
500,000	1,000.00	1,000.00	2.75	03/07/2027	7	---	8	---	1	ΓΕΚ ΤΕΡΝΑ Α.Ε. (Μη μετατρέψιμο)	6.0347	4.6970	92.5000	93.5000	92.9870	92.4240	19/03/2024	197,000	183,818.39	92.4000	A	20/03/2024	91.6000	94.0000
200,000	1,000.00	1,000.00	4.25	23/01/2029	5	---	1	---	1	AUTOHELLAS Α.Τ.Ε.Ε. (Μη μετατρέψιμο)	6.9653	4.1490	100.0000	100.3000	100.3000	100.0000	19/03/2024	21,000	21,188.27	100.0200	A	20/03/2024	97.5000	101.0000
175,000	1,000.00	1,000.00	3.40	26/07/2024	5	---	10	---	1	ΑΤΤΙΣΑ Α.Ε. ΣΥΜΜΕΤΟΧΩΝ (Μη μετατρέψιμο)	5.2889	5.1260	99.1102	99.1104	99.1102	99.3650	15/03/2024	15,000	14,945.87	99.0800	A	20/03/2024	98.5000	99.4000
100,000	1,000.00	1,000.00	2.70	25/05/2026	5	---	6	---	1	COSTAMARE PARTICIPATIONS PLC (Μη μετατρέψιμο)	8.7000	3.9680	96.5000	96.9500	96.8000	96.4590	19/03/2024	3,000	2,930.10	96.0000	A	20/03/2024	92.6789	97.0000
300,000	1,000.00	1,000.00	2.30	20/07/2028	7	---	6	---	1	ΠΡΟΝΤΕΑ ΑΕΕΑΠ (Μη μετατρέψιμο)	3.8333	4.8830	89.3500	89.6000	89.5500	89.8500	19/03/2024	19,000	17,058.33	89.5500	A	20/03/2024	86.1234	92.3500
150,000	1,000.00	1,000.00	2.65	22/10/2026	5	---	5	---	1	CRPLP SHIPPING HOLDINGS PLC (Μη μετατρέψιμο)	11.1153	4.9310	93.9510	94.0500	93.9510	94.0000	19/03/2024	66,000	62,785.82	93.9511	A	20/03/2024	93.0000	95.0000
250,000	1,000.00	1,000.00	2.45	16/11/2028	7	---	5	---	1	ΕΛΒΑΛΧΑΛΚΟΡ Α.Ε. (Μη μετατρέψιμο)	8.6431	4.3650	90.8445	91.5500	91.5000	91.5230	19/03/2024	42,000	38,779.45	91.2000	A	20/03/2024	88.4206	93.3000
120,000	1,000.00	1,000.00	2.65	06/12/2028	7	---	5	---	1	ΝΟΒΑΛ ΠΡΟΠΕΡΤΥ ΑΕΕΑΠ (Μη μετατρέψιμο)	7.8764	4.7170	90.7000	90.8200	90.8000	90.7000	19/03/2024	21,000	19,233.60	90.7000	A	20/03/2024	88.5000	93.1999
300,000	1,000.00	1,000.00	2.30	14/12/2028	7	---	5	---	1	ΓΕΚ ΤΕΡΝΑ Α.Ε. (Μη μετατρέψιμο)	6.3250	5.0730	88.0000	88.8000	88.2515	88.9000	19/03/2024	33,000	29,331.73	88.0000	A	20/03/2024	85.0000	90.0000
100,000	1,000.00	1,000.00	2.80	25/01/2027	5	---	5	---	1	PREMIA Α.Ε. (Μη μετατρέψιμο)	4.4333	4.8660	94.0000	94.0500	94.0100	94.0000	19/03/2024	24,000	22,669.65	94.0100	A	20/03/2024	90.9974	97.8048

Σημειώσεις Εταιρικών Ομολόγων

Ο Όγκος Συναλλαγών υπολογίζεται ως (Τεμάχια) * (Όνομαστική Τιμή). Η Αξία Συναλλαγών υπολογίζεται ως (Τεμάχια) * (Όνομαστική Τιμή) * (Τιμή %) + (Δεδουλευμένοι Τόκοι).

Οι τιμές συναλλαγών των ομολόγων υπολογίζονται ως ποσοστό επί τοις εκατό (%) της ονομαστικής τους τιμής.

Όλα τα ομόλογα έχουν Ονομαστική Αξία εκπεφρασμένη σε Ευρώ (εκτός εάν σημειώνεται διαφορετικά).

Ομολογιακά Δάνεια Επιχειρήσεων – Οργανωμένη Αγορά (Μη Μετατρέψιμα)

Πλήθος Εισηγμένων Ομολογιών	Ονομαστική αξία	Τιμή έκδοσης	Σημερινό επιτόκιο	Ημερ. λήξης	Διάρκεια (έτη)	Σημείωση	Τοκομερίδιο		Μον. Διασπ.	Ομόλογα Επιχειρήσεων	Δεδ. Τόκος Αποδ./Λήξη		Κατωτ Τιμή	Ανωτ Τιμή	Τιμή κλεισ. Προηγ. Κλείσιμο-ημ/νία		Όγκος	Αξία Συναλλαγών	Τελευταία εντολή			Μεγ έτους		
							Κοινό	Προτιμησιακό			Αποδ.	Λήξη			Αγορ./ Πώλ.	Ημερομηνία			λαχ έτους					
500,000	1,000.00	1,000.00	4.00	10/07/2030	7	---	2	---	1	ΜΥΤΙΛΗΝΑΙΟΣ Α.Ε. (Μη μετατρέψιμο)	8.0000	4.0480	98.8600	99.3000	99.1756	99.1390	19/03/2024	105,000	104,974.40	99.1000	A	20/03/2024	98.4200	100.6000
120,000	1,000.00	1,000.00	3.95	04/04/2025	7	---	12	---	1	ΓΕΚ ΤΕΡΝΑ Α.Ε. (Μη μετατρέψιμο)	18.6528	3.7340	98.9110	99.5000	99.3130	99.0070	19/03/2024	21,000	21,247.43	99.0100	A	20/03/2024	98.6000	99.7800
100,000	1,000.00	1,000.00	5.50	15/12/2028	5	---	1	---	1	IDEAL HOLDINGS Α.Ε. (Μη μετατρέψιμο)	14.9722	4.6210	103.1500	103.2000	103.1917	101.9370	19/03/2024	6,000	6,281.33	102.3000	A	20/03/2024	100.6502	103.9000

Σημειώσεις Εταιρικών Ομολόγων

Ο Όγκος Συναλλαγών υπολογίζεται ως (Τεμάχια) * (Ονομαστική Τιμή). Η Αξία Συναλλαγών υπολογίζεται ως (Τεμάχια) * (Ονομαστική Τιμή) * (Τιμή %) + (Δεδουλευμένοι Τόκοι).

Οι τιμές συναλλαγών των ομολόγων υπολογίζονται ως ποσοστό επί τοις εκατό (%) της ονομαστικής τους τιμής.

Όλα τα ομόλογα έχουν Ονομαστική Αξία εκπεφρασμένη σε Ευρώ (εκτός εάν σημειώνεται διαφορετικά).

Ομόλογα Ελληνικού Δημοσίου

Πλήθος Εισηγμ. Ομολογιών	Ονομ. αξία	Σημερινό επιτόκιο	Υπολογισμός Δεδουλευμένων	Ημερ/νία Λήξης [1]	Διάρκεια (έτη)	Σημείωση	Ημερομηνία Πληρ.	Αξία τρέχοντος	Μον. Διασπ.	Ομόλογα Ελληνικού Δημοσίου	Κατωτ Τιμή	Ανωτ Τιμή	Τιμή κλεισ.	Προηγ. Κλείσιμο-ημ/νία	Όγκος	Αξία Συναλλαγών	Τελευταία εντολή Αγορ./ Πώλ. Ημερομηνία	
4,500,000	1,000.00	1.88	Πργμ/Πργμ	04/02/2035	15	---	04/02	1.88	1	ΟΕΔ-ΣΤΘ-040235-15X-1,875-1,000	---	---	---	---	---	---	---	
1,805,793	1,000.00	3.45	Πργμ/Πργμ	02/04/2024	5	---	02/04	3.45	1	ΟΕΔ-ΣΤΘ-020424-05X-3,450-1,000	---	---	---	---	---	---	---	
6,000,000	1,000.00	0.75	Πργμ/Πργμ	18/06/2031	10	---	18/06	0.75	1	ΟΕΔ-ΣΤΘ-180631-10X-0,750-1,000	---	---	---	---	---	---	---	
3,350,000	1,000.00	3.88	Πργμ/Πργμ	15/06/2028	5	---	15/06	3.88	1	ΟΕΔ-ΣΤΘ-150628-05X-3,875-1,000	---	---	---	---	---	---	---	
5,962,747,327	1.00	3.75	Πργμ/Πργμ	30/01/2028	10	---	/02 - 01/02 - 31/	3.75	1	ΟΕΔ-ΣΤΘ-300128-10X-3,750-1,000	---	---	---	85.4610	13/07/2018	---	1.0000	A 28/11/2018
7,067,309,386	1.00	3.90	Πργμ/Πργμ	30/01/2033	15	---	/02 - 01/02 - 31/	3.90	1	ΟΕΔ-ΣΤΘ-300133-15X-3,900-1,000	---	---	---	78.6730	13/07/2018	---	1.0000	A 28/11/2018
5,622,848,349	1.00	4.00	Πργμ/Πργμ	30/01/2037	19	---	/02 - 01/02 - 31/	4.00	1	ΟΕΔ-ΣΤΘ-300137-19X-4,000-1,000	---	---	---	77.0370	13/07/2018	---	1.0000	A 28/11/2018
5,476,770,669	1.00	4.20	Πργμ/Πργμ	30/01/2042	24	---	/02 - 01/02 - 31/	4.20	1	ΟΕΔ-ΣΤΘ-300142-24X-4,200-1,000	---	---	---	77.7640	13/07/2018	---	1.0000	A 28/11/2018
4,000,000	1,000.00	3.38	Πργμ/Πργμ	15/06/2034	10	---	15/06	3.38	1	ΟΕΔ-ΣΤΘ-150634-10X-3,375-1,000	---	---	---	---	---	---	---	
40,248,141	1.00	4.30	Πργμ/Πργμ	24/02/2025	13	---	24/02	4.30	1	ΟΕΔ-ΣΤΘ-240225-13X-2,000-1,000	---	---	---	10.0000	22/06/2015	---	---	---
59,586,043	1.00	4.30	Πργμ/Πργμ	24/02/2026	14	---	24/02	4.30	1	ΟΕΔ-ΣΤΘ-240226-14X-2,000-1,000	---	---	---	10.0000	22/06/2015	---	---	---
41,118,344	1.00	4.30	Πργμ/Πργμ	24/02/2027	15	---	24/02	4.30	1	ΟΕΔ-ΣΤΘ-240227-15X-2,000-1,000	---	---	---	10.0000	22/06/2015	---	---	---
45,137,734	1.00	4.30	Πργμ/Πργμ	24/02/2028	16	---	24/02	4.30	1	ΟΕΔ-ΣΤΘ-240228-16X-2,000-1,000	---	---	---	10.0000	22/06/2015	---	---	---
61,768,888	1.00	4.30	Πργμ/Πργμ	24/02/2029	17	---	24/02	4.30	1	ΟΕΔ-ΣΤΘ-240229-17X-2,000-1,000	---	---	---	10.0000	22/06/2015	---	---	---
54,567,744	1.00	4.30	Πργμ/Πργμ	24/02/2030	18	---	24/02	4.30	1	ΟΕΔ-ΣΤΘ-240230-18X-2,000-1,000	---	---	---	10.0000	22/06/2015	---	---	---
37,541,515	1.00	4.30	Πργμ/Πργμ	24/02/2031	19	---	24/02	4.30	1	ΟΕΔ-ΣΤΘ-240231-19X-2,000-1,000	---	---	---	10.0000	22/06/2015	---	---	---
37,558,317	1.00	4.30	Πργμ/Πργμ	24/02/2032	20	---	24/02	4.30	1	ΟΕΔ-ΣΤΘ-240232-20X-2,000-1,000	---	---	---	10.0000	22/06/2015	---	---	---
37,473,732	1.00	4.30	Πργμ/Πργμ	24/02/2033	21	---	24/02	4.30	1	ΟΕΔ-ΣΤΘ-240233-21X-2,000-1,000	---	---	---	10.0000	22/06/2015	---	---	---
33,888,293	1.00	4.30	Πργμ/Πργμ	24/02/2034	22	---	24/02	4.30	1	ΟΕΔ-ΣΤΘ-240234-22X-2,000-1,000	---	---	---	10.0000	22/06/2015	---	---	---
35,177,800	1.00	4.30	Πργμ/Πργμ	24/02/2035	23	---	24/02	4.30	1	ΟΕΔ-ΣΤΘ-240235-23X-2,000-1,000	---	---	---	10.0000	22/06/2015	---	---	---
35,547,268	1.00	4.30	Πργμ/Πργμ	24/02/2036	24	---	24/02	4.30	1	ΟΕΔ-ΣΤΘ-240236-24X-2,000-1,000	---	---	---	10.0000	22/06/2015	---	---	---
40,246,306	1.00	4.30	Πργμ/Πργμ	24/02/2037	25	---	24/02	4.30	1	ΟΕΔ-ΣΤΘ-240237-25X-2,000-1,000	---	---	---	10.0000	22/06/2015	---	---	---
37,643,952	1.00	4.30	Πργμ/Πργμ	24/02/2038	26	---	24/02	4.30	1	ΟΕΔ-ΣΤΘ-240238-26X-2,000-1,000	---	---	---	10.0000	22/06/2015	---	---	---
36,977,100	1.00	4.30	Πργμ/Πργμ	24/02/2039	27	---	24/02	4.30	1	ΟΕΔ-ΣΤΘ-240239-27X-2,000-1,000	---	---	---	10.0000	22/06/2015	---	---	---
41,615,000	1.00	4.30	Πργμ/Πργμ	24/02/2040	28	---	24/02	4.30	1	ΟΕΔ-ΣΤΘ-240240-28X-2,000-1,000	---	---	---	10.0000	22/06/2015	---	---	---
42,227,208	1.00	4.30	Πργμ/Πργμ	24/02/2041	29	---	24/02	4.30	1	ΟΕΔ-ΣΤΘ-240241-29X-2,000-1,000	---	---	---	10.0000	22/06/2015	---	---	---
68,288,487	1.00	4.30	Πργμ/Πργμ	24/02/2042	30	---	24/02	4.30	1	ΟΕΔ-ΣΤΘ-240242-30X-2,000-1,000	---	---	---	10.0000	22/06/2015	---	---	---
4,000,000	1,000.00	3.88	Πργμ/Πργμ	12/03/2029	10	---	12/03	3.88	1	ΟΕΔ-ΣΤΘ-120329-10X-3,875-1,0000	---	---	---	---	---	100.0000	A 15/10/2019	
4,500,000	1,000.00	0.00	Πργμ/Πργμ	12/02/2026	5	---	12/02	0.00	1	ΟΕΔ-ΣΤΘ-120226-05X-0,000-1,000	---	---	---	---	---	---	---	
2,209,163	1,000.00	3.38	Πργμ/Πργμ	15/02/2025	7	---	15/02	3.38	1	ΟΕΔ-ΣΤΘ-150225-07X-3,375-1,000	---	---	---	---	---	---	---	
964,000	1,000.00	3.25	Πργμ/Πργμ	20/03/2025	6	---	20/03	3.25	1	ΟΕΔ-ΣΤΘ-200325-06X-3,250-1,000	---	---	---	---	---	---	---	
2,100,000	1,000.00	3.55	Πργμ/Πργμ	20/03/2026	7	---	20/03	3.55	1	ΟΕΔ-ΣΤΘ-200326-07X-3,550-1,000	---	---	---	---	---	---	---	
5,500,000	1,000.00	1.50	Πργμ/Πργμ	18/06/2030	10	---	18/06	1.50	1	ΟΕΔ-ΣΤΘ-180630-10X-1,500-1,000	---	---	---	---	---	---	---	
3,500,000	1,000.00	4.38	Πργμ/Πργμ	18/07/2038	15	---	18/07	4.38	1	ΟΕΔ-ΣΤΘ-180738-15X-4,375-1,000	---	---	---	---	---	---	---	
40,000	1,000.00	4.67	FLR Πργμ/360	18/09/2024	1	---	18/09 - 19/03	---	1	ΟΕΔ-ΚΥΜ-180924-01X-4,670-1,000	---	---	---	---	---	---	---	

Σημειώσεις Ομολόγων Ελλ. Δημοσίου

Ο Όγκος Συναλλαγών υπολογίζεται ως (Τεμάχια) * (Ονομαστική Τιμή). Η Αξία Συναλλαγών υπολογίζεται ως (Τεμάχια) * (Ονομαστική Τιμή) * (Τιμή %) + (Δεδουλευμένοι Τόκοι)

Η Αξία του τρέχοντος τοκομεριδίου για τις εκδόσεις Ονομαστικής Αξίας 0,01 ευρώ, αναφέρεται σε Ονομαστική Αξία 100 ευρώ.

FLR (= Floating Interest Rate) Ομόλογο Μεταβλητού Επιτοκίου.

[1] - Η Ημερομηνία Λήξης της τοκοφόρου περιόδου και η Ημερομηνία Πληρωμής του τοκομεριδίου.

Ομόλογα Ελληνικού Δημοσίου

Πλήθος Εισηγμ. Ομολογιών	Ονομ. αξία	Σημερινό επιτόκιο	Υπολογισμός Δεδουλευμένων	Ημερ/νία Λήξης [1]	Διάρκεια (έτη)	Σημείωση	Ημερομηνία Πληρ.	Αξία τρέχοντος	Μον. Διαπρ.	Ομόλογα Ελληνικού Δημοσίου	Κατωτ Τιμή	Ανωτ Τιμή	Τιμή κλεισ.	Προηγ. Κλείσιμο-ημ/νία	Όγκος	Αξία Συναλλαγών	Τελευταία εντολή Αγορ./ Πώλ. Ημερομηνία
5,364,250	1,000.00	3.25	Πργμ/Πργμ	20/03/2050	30	---	20/03	3.25	1	ΟΕΔ-ΣΤΘ-200350-30Χ-3,250-1,000	---	---	---	---	---	---	---
3,924,361	1,000.00	2.00	Πργμ/Πργμ	22/04/2027	7	---	22/04	2.00	1	ΟΕΔ-ΣΤΘ-220427-07Χ-2,000-1,000	---	---	---	---	---	---	99.9000 A 22/04/2020
2,500,000	1,000.00	1.88	Πργμ/Πργμ	23/07/2026	7	---	23/07	1.88	1	ΟΕΔ-ΣΤΘ-230726-07Χ-1,875-1,000	---	---	---	---	---	---	---
4,900,000	1,000.00	4.25	Πργμ/Πργμ	15/06/2033	10	---	15/06	4.25	1	ΟΕΔ-ΣΤΘ-150633-10Χ-4,250-1,000	---	---	---	---	---	---	---
3,500,000	1,000.00	1.88	Πργμ/Πργμ	24/01/2052	30	---	24/01	1.88	1	ΟΕΔ-ΣΤΘ-240152-30Χ-1,875-1,000	---	---	---	---	---	---	---
3,700,000	1,000.00	1.75	Πργμ/Πργμ	18/06/2032	10	---	18/06	1.75	1	ΟΕΔ-ΣΤΘ-180632-10Χ-1,750-1,000	---	---	---	---	---	---	---
2,200,000	1,000.00	1.13	FLR Πργμ/360	15/12/2027	5	---	- 15/12 - 15/03 -	---	1	ΟΕΔ-ΚΥΜ-151227-05Χ-1,130-1,000	---	---	---	---	---	---	102.1600 A 30/12/2022

Σημειώσεις Ομολόγων Ελλ. Δημοσίου

Ο Όγκος Συναλλαγών υπολογίζεται ως (Τεμάχια) * (Ονομαστική Τιμή). Η Αξία Συναλλαγών υπολογίζεται ως (Τεμάχια) * (Ονομαστική Τιμή) * (Τιμή %) + (Δεδουλευμένοι Τόκοι)

Η Αξία του τρέχοντος τοκομεριδίου για τις εκδόσεις Ονομαστικής Αξίας 0,01 ευρώ, αναφέρεται σε Ονομαστική Αξία 100 ευρώ.

FLR (= Floating Interest Rate) Ομόλογο Μεταβλητού Επιτοκίου.

[1] - Η Ημερομηνία Λήξης της τοκοφόρου περιόδου και η Ημερομηνία Πληρωμής του τοκομεριδίου.

Έντοκα Γραμμάτια & Zero Coupon Ομόλογα Ελληνικού Δημοσίου

Ημερ/νία	Διάρκειας 13 εβδομάδων									Διάρκειας 26 εβδομάδων									Διάρκειας 52 εβδομάδων									
	Ημερ/νία Λήξης	Αρχικό Επιτόκιο	Πλήθος Εισηγμένων	Όνομ/κή αξία	Τιμή έκδοσης	Τελευταία Τιμή	Συναλλαγή Ημερομηνία	Όγκος Συναλλαγών	Σημ.	Ημερ/νία Λήξης	Αρχικό Επιτόκιο	Πλήθος Εισηγμένων	Όνομ/κή αξία	Τιμή έκδοσης	Τελευταία Τιμή	Συναλλαγή Ημερομηνία	Όγκος Συναλλαγών	Σημ.	Ημερ/νία Λήξης	Αρχικό Επιτόκιο	Πλήθος Εισηγμένων	Όνομ/κή αξία	Τιμή έκδοσης	Τελευταία Τιμή	Συναλλαγή Ημερομηνία	Όγκος Συναλλαγών	Σημ.	
09/06/2023	---	---	---	---	---	---	---	---	---	---	---	---	---	---	---	---	---	---	---	---	---	---	---	---	---	---	---	---
08/09/2023	---	---	---	---	---	---	---	---	---	---	---	---	---	---	---	---	---	---	---	---	---	---	---	---	---	---	---	---
08/12/2023	---	---	---	---	---	---	---	---	---	---	---	---	---	---	---	---	---	---	---	---	---	---	---	---	---	---	---	---
08/03/2024	---	---	---	---	---	---	---	---	---	---	---	---	---	---	---	---	---	---	---	---	---	---	---	---	---	---	---	---
07/06/2024	---	---	---	---	---	---	---	---	---	---	---	---	---	---	---	---	---	---	---	---	---	---	---	---	---	---	---	---
06/09/2024	---	---	---	---	---	---	---	---	---	---	---	---	---	---	---	---	---	---	---	---	---	---	---	---	---	---	---	---
06/12/2024	---	---	---	---	---	---	---	---	---	---	---	---	---	---	---	---	---	---	---	---	---	---	---	---	---	---	---	---
07/03/2025	---	---	---	---	---	---	---	---	---	---	---	---	---	---	---	---	---	---	---	---	---	---	---	---	---	---	---	---

Ημερήσιο Δελτίο Τιμών

Έτος: 145 Αύξων Αριθμός Συνεδρίασης: 56

Ενότητα 5: Ομόλογα Ελληνικού Δημοσίου Διαπραγματεύσιμα με τη Μέθοδο Εκφώνησης - Αντιφώνησης

Τετάρτη, 20 Μαρτίου, 2024

Ομόλογα σε Κυκλοφορία	Νόμισμα / Ελάχιστη διαπραγ.	Ημερομηνία Πληρ.	Αξία τρέχοντος τοκομεριδίου	Σημείωση	Τοκομερίδιο	Μονάδα διαπίσης	Ημερ/νία Έκδοσης	Διάρκεια (έτη)	Σημερινό επιτόκιο	Υ.Δ.Τ σε ημέρες	Ομόλογα	Τελευταία τιμή προηγ.	Τελευτ. Τιμή	Εκφ. τοις μετρητοίς (€) Αγορ. / Πώλ	μετρομηνία	Συναλλαγές σε τμχ	Ελάχιστο ζωής	Μέγιστο ζωής	
0	GBP / 10	01/12	0.25	---	67	1	01/12/1928	100	2.5	360	Ε.Κ.Τ.Ε.	---	---	---	---	---	---	---	
103,746	GBP / 10	01/12	0.25	---	65	1	01/12/1930	98	2.5	360	Ε.Κ.Τ.Ε. σειρά	2.27	05/02/1996	2.27	Π	05/02/1996	---	2.27	2.27

Νομικών Προσώπων και Εταιρειών σε Συνάλλαγμα και Ευρο

Σημειώσεις Ομολόγων Ελλ. Δημοσίου

Υ.Δ.Τ: Υπολογισμός Δεδουλευμένων Τόκων.

FLR (= Floating Interest Rate) Ομόλογο Μεταβλητού Επιτοκίου.

Η ελάχιστη διαπραγματεύσιμη Ονομαστική Αξία για όλους τους Άυλους Τίτλους του Δημοσίου είναι τα 100 Ευρώ. (μψρ-0)

Πίνακας Μελών Χρηματιστηρίου Αθηνών και Μελών ΕΤ.ΕΚ.

Επωνυμία	Διεύθυνση	Τηλέφωνο	Φαξ	Αγορά Μετοχών			Αγορά Παραγώγων		Μέλη ΕΤ.ΕΚ.	
				Μέλος Αγοράς	Μέλος εξ Αποστάσεως	Ειδικός Διαπρήτης	Διαπρήτης	Ειδικός Διαπρήτης	Γενικό Εκκαθιστικό	Άμεσο Εκκαθιστικό
AEONIC SECURITIES C.I.F. P.L.C.	ΛΑΪΟΥ 6, ΓΡ. 301B, ANNA COURT ,	35725337600		a						
ARGUS STOCKBROKERS LTD	25 ΛΕΩΦΟΡΟΣ ΔΗΜΟΣΘΕΝΗ ΣΕΒΕΡΗ 25 ,	0035722717000		a	a		a			
ATLANTIC SECURITIES LTD	ΠΡΟΔΡΟΜΟΥ 37 37,	0035722445400		a	a					
ΑΧΟΝ ΧΡΗΜΑΤΙΣΤΗΡΙΑΚΗ Α.Ε.Π.Ε.Υ.	ΣΤΑΔΙΟΥ 48 48, ΑΘΗΝΑ	2103363800		a			a			
ΒΕΤΑ ΧΡΗΜΑΤΙΣΤΗΡΙΑΚΗ Α.Ε.Π.Ε.Υ.	Λ.ΑΛΕΞΑΝΔΡΑΣ 29 29 , ΑΘΗΝΑ	210 6478900		a		a	a			a
BNP PARIBAS S.A.	ΛΑΜΨΑΚΟΥ 2 , ΑΘΗΝΑ	2107468525							a	
BOFA SECURITIES EUROPE SA	51 RUE LA BOÏTIE ,	+33 153655555		a	a					
CAPITAL AXEPEY	ΜΗΤΡΟΠΟΛΕΩΣ 58 58, ΑΘΗΝΑ	2103369700		a			a			
CITIGROUP GLOBAL MARKETS EUROPE AG	REUTERWEG 16 16,	+49 691366-0		a	a					
CITIGROUP GLOBAL MARKETS LIMITED	33 CANADA SQUARE -CANARY WHARF 1,	+44 02079864000		a						
CREDIT SUISSE BANK (EUROPE), S.A.	CALLE AYALA 42, 3A PLANTA-B MADRID ,	+34917916000		a	a					
CREDIT SUISSE SECURITIES (EUROPE) LIMITED	ONE CABOT SQUARE 1 , LONDON	+44 2078888888		a						
DEUTSCHE BANK AG	GREAT WINCHESTER STREET 1 , LONDON	+44 20 754 54209	00441133361437		a					
EUROBANK EQUITIES ΜΟΝΟΠΡΟΣΩΠΗ Α.Ε.Π.Ε.Υ.	ΦΙΛΕΛΛΗΝΩΝ 10 & ΞΕΝΟΦΩΝΤΟΣ 13 , ΑΘΗΝΑ	2103720425		a		a	a	a		a
EUROCORP Α.Ε.Π.Ε.Υ.	ΠΛ.ΦΙΛΙΚΗΣ ΕΤΑΙΡΕΙΑΣ 14 14, ΑΘΗΝΑ	2107263600		a			a			a
EUROTRUST ΧΡΗΜΑΤΙΣΤΗΡΙΑΚΗ Α.Ε.Π.Ε.Υ.	ΣΕΒΑΣΤΟΥΠΟΛΕΩΣ 113 113, ΑΘΗΝΑ	2103363100		a						
EUROXX ΧΡΗΜΑΤΙΣΤΗΡΙΑΚΗ Α.Ε.Π.Ε.Υ.	ΠΑΛΑΙΟΛΟΓΟΥ 7, ΧΑΛΑΝΔΡΙ	(210)-6879400	(210)-6879401	a		a	a	a		a
FREEDOM FINANCE EUROPE LTD	ΧΡΗΣΤΑΚΗ ΚΡΑΝΟΥ 20 ,	035725257786		a	a					
GLOBAL CAPITAL SECURITIES & FINANCIAL SERVICES LTD	Λ.ΑΡΧΙΕΠΙΣΚΟΠΟΥ ΜΑΚΑΡΙΟΥ Γ'50 50,	0035722710710		a	a					
GREENPOST TRADING EUROPE LTD	KIMONOS 3, ACROPOLIS MANSIONS, 2ND FLOOR, FLAT/OFFICE 202 ,	035722521389		a	a	a				
HSBC CONTINENTAL EUROPE	Λ.ΜΕΣΣΟΓΕΙΩΝ 109-111 109-111,	2106960000							a	
INDEX ΧΡΗΜΑΤΙΣΤΗΡΙΑΚΗ Α.Ε.Π.Ε.Υ.	ΔΡΑΓΑΤΣΑΝΙΟΥ 6 6, ΑΘΗΝΑ	2103213920		a						
LAIKI FINANCIAL SERVICES LTD	ΛΕΩΦ. ΒΥΡΩΝΟΣ 26, ΛΕΥΚΩΣΙΑ ΚΥΠΡΟΥ	357 22367367	357 22718567		a					
MEGA EQUITY SECURITIES & FINANCIAL SERVICES PUBLIC LTD	ΛΕΩΦ.ΓΡΙΒΑ ΔΙΓΕΝΗ 42-44 42-44,	0035722711711		a	a		a			
MERIT ΧΡΗΜΑΤΙΣΤΗΡΙΑΚΗ Α.Ε.Π.Ε.Υ.	ΣΟΦΟΚΛΕΟΥΣ 5 5, ΑΘΗΝΑ	2141008814		a		a	a			a
MERRILL LYNCH INTERNATIONAL	2 KING EDWARD STREET 2 , LONDON	+44 20276281000		a						
NUNTIIUS ΧΡΗΜΑΤΙΣΤΗΡΙΑΚΗ Μον. Α.Ε.Π.Ε.Υ.	ΔΡΑΓΑΤΣΑΝΙΟΥ 6 6, ΑΘΗΝΑ	2103350599		a						
ONE PLUS CAPITAL LIMITED	75 PRODROMOU AVENUE NICOSIA 1307 ,	35722873760		a	a					
PROCHOICE CHRIMATISTIRIAKI LTD	ΛΕΩΦ.ΣΠΥΡΟΥ ΚΥΠΡΙΑΝΟΥ 57, ΑΚΙΝΗΤΑ Φ 57,	035724661192		a	a					
SHARELINK SECURITIES & FINANCIAL SERVICES LTD	HOUSE-ΘΕΟΤΟΚΗ 6 ΜΕΓΑΡΟ ΕΛΛΗΝΑ 6 ,	+357 22554200		a			a			

Πίνακας Μελών Χρηματιστηρίου Αθηνών και Μελών ΕΤ.ΕΚ.

Επωνυμία	Διεύθυνση	Τηλέφωνο	Φαξ	Αγορά Μετοχών			Αγορά Παραγώγων		Μέλη ΕΤ.ΕΚ.	
				Μέλος Αγοράς	Μέλος εξ Αποστάσεως	Ειδικός Διαπρήτης	Διαπρήτης	Ειδικός Διαπρήτης	Γενικό Εκκαθιστικό	Άμεσο Εκκαθιστικό
SOCIETE GENERALE S.A.	17 COURS VALMY, CEDEX ,	+157290504		a	a		a			
SOLIDUS SECURITIES A.E.P.E.Y.	ΛΟΥΙΖΗΣ ΡΙΑΝΚΟΥΡ 64 64, ΑΘΗΝΑ	2106900600		a			a			a
THE CYPRUS INVESTMENT & SECURITIES CORPORATION LTD	1 AG. PROKORIOU & POSIDONOS 1ST FLOOR 154,	0035722121700		a	a					
UBS EUROPE SE	OPERNTURM, BOCKENHEIMER LANDSTRASSE 2-4 ,	496921790		a	a					
UBS LIMITED	FINSBURY AVENUE 1 , LONDON	+44 2075687135			a					
A. ΣΑΡΡΗΣ ΧΡΗΜΑΤΙΣΤΗΡΙΑΚΗ Α.Ε.Π.Ε.Υ	ΔΡΑΓΑΤΣΑΝΙΟΥ 6 6, ΑΘΗΝΑ	2103367700		a						
ΑΛΦΑ FINANCE ΜΟΝΟΠΡΟΣΩΠΗ ΑΕΠΕΥ	ΠΑΝΕΠΙΣΤΗΜΙΟΥ 45 5, ΑΘΗΝΑ	2103677400		a		a	a	a		a
ΑΛΦΑ ΤΡΑΠΕΖΑ ΑΝΩΝΥΜΗ ΕΤΑΙΡΙΑ	ΣΤΑΔΙΟΥ 40 , ΑΘΗΝΑ	2103260000							a	
Γ. Α. ΠΕΡΒΑΝΑΣ ΧΡΗΜΑΤΙΣΤΗΡΙΑΚΗ Α.Ε.Π.Ε.Υ	ΣΟΦΟΚΛΕΟΥΣ 7-9 7-9, ΑΘΗΝΑ	2103727200		a						
ΕΘΝΙΚΗ ΤΡΑΠΕΖΑ ΤΗΣ ΕΛΛΑΔΟΣ Α.Ε.	ΑΙΟΛΟΥ 86, ΑΘΗΝΑ	(210)-3341000	(210)-3228187	a		a	a		a	
	ΑΚΑΔΗΜΙΑΣ 68, ΑΘΗΝΑ	(210)-3328817	(210)-3328678							
ΕΘΝΙΚΗ ΧΡΗΜΑΤΙΣΤΗΡΙΑΚΗ ΜΟΝΟΠΡΟΣΩΠΗ ΑΕΠΕΥ	ΛΕΩΦΟΡΟΣ ΑΘΗΝΩΝ 128-132 & ΙΦΙΓΕΝΙΑΣ 66, ΑΘΗΝΑ	2103328784		a		a	a	a		
ΕΛΛΗΝΙΚΗ ΤΡΑΠΕΖΑ (ΕΠΕΝΔΥΣΕΙΣ) ΛΤΔ	ΛΕΩΦ.ΚΥΡΙΑΚΟΥ ΜΑΤΣΗ 31 - ΤΘ 24747 , ΛΕΥΚΩΣΙΑ ΚΥΠΡΟΥ	+357 22500100	357 22500110		a					
ΕΛΛΗΝΟΑΜΕΡΙΚΑΝΙΚΗ ΧΡΗΜΑΤΙΣΤΗΡΙΑΚΗ ΑΕΠΕΥ	ΑΝΔΡΕΑ ΠΑΠΑΝΔΡΕΟΥ 27 27, ΜΑΡΟΥΣΙ	2103311100		a		a	a			a
Ι. Χ. ΜΑΥΡΙΚΗΣ ΧΡΗΜΑΤΙΣΤΗΡΙΑΚΗ Α.Ε.Π.Ε.Υ	ΣΟΦΟΚΛΕΟΥΣ 5 5, ΑΘΗΝΑ	2103216730		a						
ΚΑΠΠΑ ΧΡΗΜΑΤΙΣΤΗΡΙΑΚΗ Α.Ε.Π.Ε.Υ.	ΒΑΛΛΩΡΙΤΟΥ 15 15, ΑΘΗΝΑ	2103678600		a			a			
ΚΑΡΑΜΑΝΩΦ ΧΡΗΜΑΤΙΣΤΗΡΙΑΚΗ Α.Ε.Π.Ε.Υ.	ΠΛ.ΑΓ.ΘΕΟΔΩΡΩΝ 2 2, ΑΘΗΝΑ	2103212947		a						
ΚΥΚΛΟΣ ΧΡΗΜΑΤΙΣΤΗΡΙΑΚΗ Α.Ε.Π.Ε.Υ.	ΧΑΡΙΛΑΟΥ ΤΡΙΚΟΥΠΗ 6-8-10 39, ΑΘΗΝΑ	2103364300		a			a			
ΛΕΩΝ ΔΕΠΟΛΑΣ ΧΡΗΜΑΤΙΣΤΗΡΙΑΚΗ Α.Ε.Π.Ε.Υ.	ΧΡΗΣΤΟΥ ΛΑΔΑ 1 1, ΑΘΗΝΑ	2103213276 -28		a		a	a			
Ν. ΧΡΥΣΟΧΟΙΔΗΣ ΧΡΗΜΑΤΙΣΤΗΡΙΑΚΗ Α.Ε.Π.Ε.Υ	ΣΟΦΟΚΛΕΟΥΣ 7-9 7-9, ΑΘΗΝΑ	2103213913		a			a			a
ΠΑΓΚΡΗΤΙΑ ΤΡΑΠΕΖΑ ΑΝΩΝΥΜΗ ΕΤΑΙΡΕΙΑ	ΙΚΑΡΟΥ 5 ,	2810338746							a	
ΠΑΝΤΕΛΑΚΗΣ ΧΡΗΜΑΤΙΣΤΗΡΙΑΚΗ Α.Ε.Π.Ε.Υ	ΕΘΝΙΚΗΣ ΑΝΤΙΣΤΑΣΕΩΣ 57, ΚΤΙΡΙΟ Β 57, ΧΑΛΑΝΔΡΙ	2106965000		a		a	a	a		
ΠΕΙΡΑΙΩΣ ΜΟΝΟΠΡΟΣΩΠΗ Α.Ε.Π.Ε.Υ.	ΣΤΑΔΙΟΥ 10 10, ΑΘΗΝΑ	2103354100		a		a	a	a		a
ΣΤ. ΕΜ. ΛΑΥΡΕΝΤΑΚΗΣ ΧΡΗΜΑΤΙΣΤΗΡΙΑΚΗ Α.Ε.Π.Ε.Υ.	ΣΟΦΟΚΛΕΟΥΣ 7-9 7-9, ΑΘΗΝΑ	2103213336		a			a			
ΤΡΑΠΕΖΑ EUROBANK ΑΕ	ΟΘΩΝΟΣ 8 , ΑΘΗΝΑ	2144043907							a	
ΤΡΑΠΕΖΑ ΟΡΤΙΜΑ BANK Α.Ε.	ΑΙΓΙΑΛΕΙΑΣ 32 & ΠΑΡΑΔΕΙΣΟΥ , ΜΑΡΟΥΣΙ	210 8173000		a		a	a	a	a	
ΤΡΑΠΕΖΑ ΠΕΙΡΑΙΩΣ ΑΝΩΝΥΜΟΣ ΕΤΑΙΡΕΙΑ	ΑΜΕΡΙΚΗΣ 4 , ΑΘΗΝΑ	2103335000		a			a		a	

Πίνακας Μετοχών Υπό Ειδική Διαπραγμάτευση

Χρεόγραφο	Κατηγορία Διαπραγμάτευσης
Ειδικός Διαπραγματευτής	Εναρξη Ειδικής Διαπραγμάτευσης
MLS ΠΛΗΡΟΦΟΡΙΚΗ (ΚΟ)	Κατάσταση σε Αναστολή
ΠΕΙΡΑΙΩΣ ΜΟΝΟΠΡΟΣΩΠΗ Α.Ε.Π.Ε.Υ.	01/08/2019
ALPHA ETF FTSE Athex Large Cap	Διαπραγματεύσιμα Αμοιβαία Κεφάλαια (Δ.Α.Κ.)
ΑΛΦΑ FINANCE ΜΟΝΟΠΡΟΣΩΠΗ ΑΕΠΕΥ	02/01/1900
ΕΘΝΙΚΗ ΧΡΗΜΑΤΙΣΤΗΡΙΑΚΗ ΜΟΝΟΠΡΟΣΩΠΗ ΑΕΠΕΥ	02/01/1900
ALPHA TRUST ΣΥΜΜΕΤΟΧΩΝ (ΚΟ)	Κύρια Αγορά
EUROBANK EQUITIES ΜΟΝΟΠΡΟΣΩΠΗ Α.Ε.Π.Ε.Υ.	06/02/2023
ΛΕΩΝ ΔΕΠΟΛΑΣ ΧΡΗΜΑΤΙΣΤΗΡΙΑΚΗ Α.Ε.Π.Ε.Υ.	04/01/2021
ALPHA ΥΠΗΡΕΣΙΩΝ ΣΥΜΜ (ΚΟ)	Κύρια Αγορά
EUROBANK EQUITIES ΜΟΝΟΠΡΟΣΩΠΗ Α.Ε.Π.Ε.Υ.	22/10/2006
GREENPOST TRADING EUROPE LTD	12/06/2023
MERIT ΧΡΗΜΑΤΙΣΤΗΡΙΑΚΗ Α.Ε.Π.Ε.Υ.	03/09/2012
ΑΛΦΑ FINANCE ΜΟΝΟΠΡΟΣΩΠΗ ΑΕΠΕΥ	29/02/2016
ΕΘΝΙΚΗ ΧΡΗΜΑΤΙΣΤΗΡΙΑΚΗ ΜΟΝΟΠΡΟΣΩΠΗ ΑΕΠΕΥ	02/01/1900
ΕΛΛΗΝΟΑΜΕΡΙΚΑΝΙΚΗ ΧΡΗΜΑΤΙΣΤΗΡΙΑΚΗ ΑΕΠΕΥ	25/07/2014
ΛΕΩΝ ΔΕΠΟΛΑΣ ΧΡΗΜΑΤΙΣΤΗΡΙΑΚΗ Α.Ε.Π.Ε.Υ.	04/01/2016
ΠΕΙΡΑΙΩΣ ΜΟΝΟΠΡΟΣΩΠΗ Α.Ε.Π.Ε.Υ.	28/05/2009
ΑΤΤΙΚΑ BANK Α.Τ.Ε. (ΚΟ)	Κύρια Αγορά
EUROXX ΧΡΗΜΑΤΙΣΤΗΡΙΑΚΗ Α.Ε.Π.Ε.Υ.	22/01/2016
AUSTRIACARD (ΚΑ)	Κύρια Αγορά
ΒΕΤΑ ΧΡΗΜΑΤΙΣΤΗΡΙΑΚΗ Α.Ε.Π.Ε.Υ.	23/03/2023
EUROBANK EQUITIES ΜΟΝΟΠΡΟΣΩΠΗ Α.Ε.Π.Ε.Υ.	15/05/2023
AUTOHELLAS (ΚΟ)	Κύρια Αγορά
EUROXX ΧΡΗΜΑΤΙΣΤΗΡΙΑΚΗ Α.Ε.Π.Ε.Υ.	02/07/2018
ΑΛΦΑ FINANCE ΜΟΝΟΠΡΟΣΩΠΗ ΑΕΠΕΥ	01/07/2019
AVE (ΚΟ)	Κύρια Αγορά
EUROXX ΧΡΗΜΑΤΙΣΤΗΡΙΑΚΗ Α.Ε.Π.Ε.Υ.	05/06/2020
BRIQ PROPERTIES (ΚΟ)	Κύρια Αγορά
EUROBANK EQUITIES ΜΟΝΟΠΡΟΣΩΠΗ Α.Ε.Π.Ε.Υ.	09/09/2019
ΛΕΩΝ ΔΕΠΟΛΑΣ ΧΡΗΜΑΤΙΣΤΗΡΙΑΚΗ Α.Ε.Π.Ε.Υ.	22/02/2021
ΠΕΙΡΑΙΩΣ ΜΟΝΟΠΡΟΣΩΠΗ Α.Ε.Π.Ε.Υ.	05/02/2024
CENERGY HOLDINGS (ΚΑ)	Κύρια Αγορά
EUROBANK EQUITIES ΜΟΝΟΠΡΟΣΩΠΗ Α.Ε.Π.Ε.Υ.	02/01/2016
ΑΛΦΑ FINANCE ΜΟΝΟΠΡΟΣΩΠΗ ΑΕΠΕΥ	02/01/2016
ΠΑΝΤΕΛΑΚΗΣ ΧΡΗΜΑΤΙΣΤΗΡΙΑΚΗ Α.Ε.Π.Ε.Υ.	27/12/2022
ΤΡΑΠΕΖΑ ΟΡΤΙΜΑ BANK Α.Ε.	14/03/2022
CNL CAPITAL (ΚΟ)	Κύρια Αγορά
MERIT ΧΡΗΜΑΤΙΣΤΗΡΙΑΚΗ Α.Ε.Π.Ε.Υ.	01/10/2018
COCA-COLA HBC AG (ΚΟ)	Κύρια Αγορά
ΒΕΤΑ ΧΡΗΜΑΤΙΣΤΗΡΙΑΚΗ Α.Ε.Π.Ε.Υ.	08/03/2021
ΕΘΝΙΚΗ ΧΡΗΜΑΤΙΣΤΗΡΙΑΚΗ ΜΟΝΟΠΡΟΣΩΠΗ ΑΕΠΕΥ	02/01/1900
ΠΕΙΡΑΙΩΣ ΜΟΝΟΠΡΟΣΩΠΗ Α.Ε.Π.Ε.Υ.	04/05/2015
DIMAND (ΚΟ)	Κύρια Αγορά
EUROBANK EQUITIES ΜΟΝΟΠΡΟΣΩΠΗ Α.Ε.Π.Ε.Υ.	08/08/2022
ΑΛΦΑ FINANCE ΜΟΝΟΠΡΟΣΩΠΗ ΑΕΠΕΥ	08/08/2022
ΠΑΝΤΕΛΑΚΗΣ ΧΡΗΜΑΤΙΣΤΗΡΙΑΚΗ Α.Ε.Π.Ε.Υ.	15/05/2023
EUROBANK HOLDINGS (ΚΟ)	Κύρια Αγορά
EUROBANK EQUITIES ΜΟΝΟΠΡΟΣΩΠΗ Α.Ε.Π.Ε.Υ.	01/06/2012
GREENPOST TRADING EUROPE LTD	12/06/2023
MERIT ΧΡΗΜΑΤΙΣΤΗΡΙΑΚΗ Α.Ε.Π.Ε.Υ.	06/11/2017
ΑΛΦΑ FINANCE ΜΟΝΟΠΡΟΣΩΠΗ ΑΕΠΕΥ	09/01/2006
ΕΘΝΙΚΗ ΧΡΗΜΑΤΙΣΤΗΡΙΑΚΗ ΜΟΝΟΠΡΟΣΩΠΗ ΑΕΠΕΥ	02/01/1900
ΕΛΛΗΝΟΑΜΕΡΙΚΑΝΙΚΗ ΧΡΗΜΑΤΙΣΤΗΡΙΑΚΗ ΑΕΠΕΥ	25/07/2014
ΛΕΩΝ ΔΕΠΟΛΑΣ ΧΡΗΜΑΤΙΣΤΗΡΙΑΚΗ Α.Ε.Π.Ε.Υ.	30/11/2018
ΠΕΙΡΑΙΩΣ ΜΟΝΟΠΡΟΣΩΠΗ Α.Ε.Π.Ε.Υ.	28/09/2009
FOURLIS ΣΥΜΜΕΤΟΧΩΝ (ΚΟ)	Κύρια Αγορά
EUROBANK EQUITIES ΜΟΝΟΠΡΟΣΩΠΗ Α.Ε.Π.Ε.Υ.	01/12/2016
ΠΕΙΡΑΙΩΣ ΜΟΝΟΠΡΟΣΩΠΗ Α.Ε.Π.Ε.Υ.	06/03/2017
HELLENIC ENERGY (ΚΟ)	Κύρια Αγορά
EUROBANK EQUITIES ΜΟΝΟΠΡΟΣΩΠΗ Α.Ε.Π.Ε.Υ.	01/11/2023
ΑΛΦΑ FINANCE ΜΟΝΟΠΡΟΣΩΠΗ ΑΕΠΕΥ	07/11/2023
ΕΛΛΗΝΟΑΜΕΡΙΚΑΝΙΚΗ ΧΡΗΜΑΤΙΣΤΗΡΙΑΚΗ ΑΕΠΕΥ	14/09/2015
ΠΕΙΡΑΙΩΣ ΜΟΝΟΠΡΟΣΩΠΗ Α.Ε.Π.Ε.Υ.	20/03/2017
IDEAL HOLDINGS (ΚΟ)	Κύρια Αγορά
EUROBANK EQUITIES ΜΟΝΟΠΡΟΣΩΠΗ Α.Ε.Π.Ε.Υ.	07/06/2021
ΠΕΙΡΑΙΩΣ ΜΟΝΟΠΡΟΣΩΠΗ Α.Ε.Π.Ε.Υ.	07/06/2021

Πίνακας Μετοχών Υπό Ειδική Διαπραγμάτευση

Χρεόγραφο	Κατηγορία Διαπραγμάτευσης
Ειδικός Διαπραγματευτής	Έναρξη Ειδικής Διαπραγμάτευσης
INTERCONTINENTAL (ΚΟ)	Κύρια Αγορά
ΛΕΩΝ ΔΕΠΟΛΑΣ ΧΡΗΜΑΤΙΣΤΗΡΙΑΚΗ Α.Ε.Π.Ε.Υ.	03/06/2019
INTRAKAT (ΚΟ)	Κύρια Αγορά
ΒΕΤΑ ΧΡΗΜΑΤΙΣΤΗΡΙΑΚΗ Α.Ε.Π.Ε.Υ.	04/10/2021
ΠΑΝΤΕΛΑΚΗΣ ΧΡΗΜΑΤΙΣΤΗΡΙΑΚΗ Α.Ε.Π.Ε.Υ.	10/10/2022
JUMBO (ΚΟ)	Κύρια Αγορά
ΒΕΤΑ ΧΡΗΜΑΤΙΣΤΗΡΙΑΚΗ Α.Ε.Π.Ε.Υ.	01/02/2021
ΕΥΡΟΒΑΝΚ ΕQUITIES ΜΟΝΟΠΡΟΣΩΠΗ Α.Ε.Π.Ε.Υ.	25/05/2020
GREENPOST TRADING EUROPE LTD	12/06/2023
MERIT ΧΡΗΜΑΤΙΣΤΗΡΙΑΚΗ Α.Ε.Π.Ε.Υ.	06/11/2017
ΠΕΙΡΑΙΩΣ ΜΟΝΟΠΡΟΣΩΠΗ Α.Ε.Π.Ε.Υ.	06/03/2017
LAMDA DEVELOPMENT(ΚΟ)	Κύρια Αγορά
ΕΥΡΟΒΑΝΚ ΕQUITIES ΜΟΝΟΠΡΟΣΩΠΗ Α.Ε.Π.Ε.Υ.	08/12/2014
ΠΑΝΤΕΛΑΚΗΣ ΧΡΗΜΑΤΙΣΤΗΡΙΑΚΗ Α.Ε.Π.Ε.Υ.	06/11/2017
ΠΕΙΡΑΙΩΣ ΜΟΝΟΠΡΟΣΩΠΗ Α.Ε.Π.Ε.Υ.	29/06/2017
ORILINA PROPERTIES ΑΕΕΑΠ (ΚΟ)	Κύρια Αγορά
ΕΥΡΟΒΑΝΚ ΕQUITIES ΜΟΝΟΠΡΟΣΩΠΗ Α.Ε.Π.Ε.Υ.	11/12/2023
ΛΕΩΝ ΔΕΠΟΛΑΣ ΧΡΗΜΑΤΙΣΤΗΡΙΑΚΗ Α.Ε.Π.Ε.Υ.	11/12/2023
PREMIA (ΚΟ)	Κύρια Αγορά
ΒΕΤΑ ΧΡΗΜΑΤΙΣΤΗΡΙΑΚΗ Α.Ε.Π.Ε.Υ.	01/06/2021
ΛΕΩΝ ΔΕΠΟΛΑΣ ΧΡΗΜΑΤΙΣΤΗΡΙΑΚΗ Α.Ε.Π.Ε.Υ.	05/12/2022
ΠΑΝΤΕΛΑΚΗΣ ΧΡΗΜΑΤΙΣΤΗΡΙΑΚΗ Α.Ε.Π.Ε.Υ.	23/12/2021
PROFILE (ΚΟ)	Κύρια Αγορά
ΠΑΝΤΕΛΑΚΗΣ ΧΡΗΜΑΤΙΣΤΗΡΙΑΚΗ Α.Ε.Π.Ε.Υ.	01/07/2019
ΤΡΑΠΕΖΑ ΟΡΤΙΜΑ BANK Α.Ε.	03/04/2023
QUALITY & RELIABILITY (ΚΟ)	Κύρια Αγορά
ΤΡΑΠΕΖΑ ΟΡΤΙΜΑ BANK Α.Ε.	03/01/2023
QUEST ΣΥΜΜΕΤΟΧΩΝ (ΚΟ)	Κύρια Αγορά
ΒΕΤΑ ΧΡΗΜΑΤΙΣΤΗΡΙΑΚΗ Α.Ε.Π.Ε.Υ.	26/03/2018
ΕΥΡΟΒΑΝΚ ΕQUITIES ΜΟΝΟΠΡΟΣΩΠΗ Α.Ε.Π.Ε.Υ.	28/01/2019
SPACE HELLAS (ΚΟ)	Κύρια Αγορά
MERIT ΧΡΗΜΑΤΙΣΤΗΡΙΑΚΗ Α.Ε.Π.Ε.Υ.	09/12/2022
TITAN CEMENT (ΚΑ)	Κύρια Αγορά
ΒΕΤΑ ΧΡΗΜΑΤΙΣΤΗΡΙΑΚΗ Α.Ε.Π.Ε.Υ.	01/02/2021
ΕΥΡΟΒΑΝΚ ΕQUITIES ΜΟΝΟΠΡΟΣΩΠΗ Α.Ε.Π.Ε.Υ.	06/11/2019
ΠΕΙΡΑΙΩΣ ΜΟΝΟΠΡΟΣΩΠΗ Α.Ε.Π.Ε.Υ.	18/01/2021
TRADE ESTATES ΑΕΕΑΠ (ΚΟ)	Κύρια Αγορά
ΕΥΡΟΒΑΝΚ ΕQUITIES ΜΟΝΟΠΡΟΣΩΠΗ Α.Ε.Π.Ε.Υ.	10/11/2023
ΕΥΡΟΒΑΝΚ ΕQUITIES ΜΟΝΟΠΡΟΣΩΠΗ Α.Ε.Π.Ε.Υ.	08/11/2023
ΠΑΝΤΕΛΑΚΗΣ ΧΡΗΜΑΤΙΣΤΗΡΙΑΚΗ Α.Ε.Π.Ε.Υ.	10/11/2023
ΠΑΝΤΕΛΑΚΗΣ ΧΡΗΜΑΤΙΣΤΗΡΙΑΚΗ Α.Ε.Π.Ε.Υ.	08/11/2023
VIOTALCO SA/NV (ΚΑ)	Κύρια Αγορά
ΕΥΡΟΒΑΝΚ ΕQUITIES ΜΟΝΟΠΡΟΣΩΠΗ Α.Ε.Π.Ε.Υ.	04/03/2014
MERIT ΧΡΗΜΑΤΙΣΤΗΡΙΑΚΗ Α.Ε.Π.Ε.Υ.	17/03/2014
ΑΛΦΑ FINANCE ΜΟΝΟΠΡΟΣΩΠΗ ΑΕΠΕΥ	11/03/2008
ΑΒΑΞ Α.Ε. (ΚΟ)	Κύρια Αγορά
ΕΥΡΟΒΑΝΚ ΕQUITIES ΜΟΝΟΠΡΟΣΩΠΗ Α.Ε.Π.Ε.Υ.	14/12/2015
ΠΕΙΡΑΙΩΣ ΜΟΝΟΠΡΟΣΩΠΗ Α.Ε.Π.Ε.Υ.	01/02/2021
ΤΡΑΠΕΖΑ ΟΡΤΙΜΑ BANK Α.Ε.	04/09/2023
ΑΔΜΗΕ ΣΥΜΜΕΤΟΧΩΝ Α.Ε. (ΚΟ)	Κύρια Αγορά
ΕΥΡΟΒΑΝΚ ΕQUITIES ΜΟΝΟΠΡΟΣΩΠΗ Α.Ε.Π.Ε.Υ.	24/05/2021
ΕΛΛΗΝΟΑΜΕΡΙΚΑΝΙΚΗ ΧΡΗΜΑΤΙΣΤΗΡΙΑΚΗ ΑΕΠΕΥ	09/03/2020
ΠΕΙΡΑΙΩΣ ΜΟΝΟΠΡΟΣΩΠΗ Α.Ε.Π.Ε.Υ.	29/06/2017
ΑΕΡΟΠΟΡΙΑ ΑΙΓΑΙΟΥ (ΚΟ)	Κύρια Αγορά
ΕΥΡΟΒΑΝΚ ΕQUITIES ΜΟΝΟΠΡΟΣΩΠΗ Α.Ε.Π.Ε.Υ.	22/09/2020
ΑΛΟΥΜΥΛ (ΚΟ)	Κύρια Αγορά
ΠΕΙΡΑΙΩΣ ΜΟΝΟΠΡΟΣΩΠΗ Α.Ε.Π.Ε.Υ.	31/07/2023
ΑΝΔΡΟΜΕΔΑ ΑΕΕΧ (ΚΟ)	Κύρια Αγορά
ΒΕΤΑ ΧΡΗΜΑΤΙΣΤΗΡΙΑΚΗ Α.Ε.Π.Ε.Υ.	15/02/2021
ΤΡΑΠΕΖΑ ΟΡΤΙΜΑ BANK Α.Ε.	03/04/2023
ΓΕΚ ΤΕΡΝΑ (ΚΟ)	Κύρια Αγορά
ΒΕΤΑ ΧΡΗΜΑΤΙΣΤΗΡΙΑΚΗ Α.Ε.Π.Ε.Υ.	08/03/2021
ΕΥΡΟΒΑΝΚ ΕQUITIES ΜΟΝΟΠΡΟΣΩΠΗ Α.Ε.Π.Ε.Υ.	24/05/2021
ΠΕΙΡΑΙΩΣ ΜΟΝΟΠΡΟΣΩΠΗ Α.Ε.Π.Ε.Υ.	29/08/2019

Πίνακας Μετοχών Υπό Ειδική Διαπραγμάτευση

Χρεόγραφο	Κατηγορία Διαπραγμάτευσης
Ειδικός Διαπραγματευτής	Έναρξη Ειδικής Διαπραγμάτευσης
ΔΕΗ (ΚΟ)	Κύρια Αγορά
ΒΕΤΑ ΧΡΗΜΑΤΙΣΤΗΡΙΑΚΗ Α.Ε.Π.Ε.Υ.	01/02/2021
ΕΥΡΟΒΑΝΚ ΕΚΙΤΙΕΣ ΜΟΝΟΠΡΟΣΩΠΗ Α.Ε.Π.Ε.Υ.	22/10/2006
GREENPOST TRADING EUROPE LTD	12/06/2023
MERIT ΧΡΗΜΑΤΙΣΤΗΡΙΑΚΗ Α.Ε.Π.Ε.Υ.	06/11/2017
ΑΛΦΑ FINANCE ΜΟΝΟΠΡΟΣΩΠΗ ΑΕΠΕΥ	09/01/2006
ΕΘΝΙΚΗ ΧΡΗΜΑΤΙΣΤΗΡΙΑΚΗ ΜΟΝΟΠΡΟΣΩΠΗ ΑΕΠΕΥ	02/01/1900
ΕΛΛΗΝΟΑΜΕΡΙΚΑΝΙΚΗ ΧΡΗΜΑΤΙΣΤΗΡΙΑΚΗ ΑΕΠΕΥ	01/09/2014
ΠΕΙΡΑΙΩΣ ΜΟΝΟΠΡΟΣΩΠΗ Α.Ε.Π.Ε.Υ.	28/09/2009
ΕΘΝΙΚΗ ΤΡΑΠΕΖΑ (ΚΟ)	Κύρια Αγορά
ΕΥΡΟΒΑΝΚ ΕΚΙΤΙΕΣ ΜΟΝΟΠΡΟΣΩΠΗ Α.Ε.Π.Ε.Υ.	22/10/2006
GREENPOST TRADING EUROPE LTD	12/06/2023
MERIT ΧΡΗΜΑΤΙΣΤΗΡΙΑΚΗ Α.Ε.Π.Ε.Υ.	03/09/2012
ΑΛΦΑ FINANCE ΜΟΝΟΠΡΟΣΩΠΗ ΑΕΠΕΥ	09/01/2006
ΕΘΝΙΚΗ ΧΡΗΜΑΤΙΣΤΗΡΙΑΚΗ ΜΟΝΟΠΡΟΣΩΠΗ ΑΕΠΕΥ	02/01/1900
ΕΛΛΗΝΟΑΜΕΡΙΚΑΝΙΚΗ ΧΡΗΜΑΤΙΣΤΗΡΙΑΚΗ ΑΕΠΕΥ	25/07/2014
ΛΕΩΝ ΔΕΠΟΛΑΣ ΧΡΗΜΑΤΙΣΤΗΡΙΑΚΗ Α.Ε.Π.Ε.Υ.	20/05/2015
ΠΕΙΡΑΙΩΣ ΜΟΝΟΠΡΟΣΩΠΗ Α.Ε.Π.Ε.Υ.	08/09/2008
ΕΚΤΕΡ (ΚΟ)	Κύρια Αγορά
ΒΕΤΑ ΧΡΗΜΑΤΙΣΤΗΡΙΑΚΗ Α.Ε.Π.Ε.Υ.	26/09/2022
ΕΥΡΟΒΑΝΚ ΕΚΙΤΙΕΣ ΜΟΝΟΠΡΟΣΩΠΗ Α.Ε.Π.Ε.Υ.	16/10/2017
ΛΕΩΝ ΔΕΠΟΛΑΣ ΧΡΗΜΑΤΙΣΤΗΡΙΑΚΗ Α.Ε.Π.Ε.Υ.	21/05/2018
ΕΛΑΣΤΡΟΝ (ΚΟ)	Κύρια Αγορά
ΛΕΩΝ ΔΕΠΟΛΑΣ ΧΡΗΜΑΤΙΣΤΗΡΙΑΚΗ Α.Ε.Π.Ε.Υ.	20/02/2017
ΕΒΑΛΧΑΛΚΟΡ (ΚΟ)	Κύρια Αγορά
ΒΕΤΑ ΧΡΗΜΑΤΙΣΤΗΡΙΑΚΗ Α.Ε.Π.Ε.Υ.	09/01/2023
ΕΥΡΟΒΑΝΚ ΕΚΙΤΙΕΣ ΜΟΝΟΠΡΟΣΩΠΗ Α.Ε.Π.Ε.Υ.	07/05/2018
ΑΛΦΑ FINANCE ΜΟΝΟΠΡΟΣΩΠΗ ΑΕΠΕΥ	07/05/2018
ΕΛΛΑΚΤΩΡ (ΚΟ)	Κύρια Αγορά
ΕΥΡΟΒΑΝΚ ΕΚΙΤΙΕΣ ΜΟΝΟΠΡΟΣΩΠΗ Α.Ε.Π.Ε.Υ.	01/06/2012
ΕΥΡΟΧΧ ΧΡΗΜΑΤΙΣΤΗΡΙΑΚΗ Α.Ε.Π.Ε.Υ.	24/09/2018
ΑΛΦΑ FINANCE ΜΟΝΟΠΡΟΣΩΠΗ ΑΕΠΕΥ	18/03/2019
ΕΘΝΙΚΗ ΧΡΗΜΑΤΙΣΤΗΡΙΑΚΗ ΜΟΝΟΠΡΟΣΩΠΗ ΑΕΠΕΥ	02/01/1900
ΠΕΙΡΑΙΩΣ ΜΟΝΟΠΡΟΣΩΠΗ Α.Ε.Π.Ε.Υ.	22/10/2018
ΕΛΛΗΝ. ΧΡΗΜΑΤΙΣΤΗΡΙΑ Χ.Α. (ΚΟ)	Κύρια Αγορά
ΕΘΝΙΚΗ ΧΡΗΜΑΤΙΣΤΗΡΙΑΚΗ ΜΟΝΟΠΡΟΣΩΠΗ ΑΕΠΕΥ	02/01/1900
ΕΛΛΗΝΟΑΜΕΡΙΚΑΝΙΚΗ ΧΡΗΜΑΤΙΣΤΗΡΙΑΚΗ ΑΕΠΕΥ	01/09/2014
ΠΕΙΡΑΙΩΣ ΜΟΝΟΠΡΟΣΩΠΗ Α.Ε.Π.Ε.Υ.	04/05/2015
ΕΛΤΟΝ (ΚΟ)	Κύρια Αγορά
ΤΡΑΠΕΖΑ ΟΡΤΙΜΑ BANK Α.Ε.	30/01/2023
ΕΝΤΕΡΣΟΦΤ (ΚΟ)	Κύρια Αγορά
ΕΥΡΟΒΑΝΚ ΕΚΙΤΙΕΣ ΜΟΝΟΠΡΟΣΩΠΗ Α.Ε.Π.Ε.Υ.	22/06/2020
ΑΛΦΑ FINANCE ΜΟΝΟΠΡΟΣΩΠΗ ΑΕΠΕΥ	23/03/2023
ΕΥΔΑΠ (ΚΟ)	Κύρια Αγορά
ΕΥΡΟΒΑΝΚ ΕΚΙΤΙΕΣ ΜΟΝΟΠΡΟΣΩΠΗ Α.Ε.Π.Ε.Υ.	10/06/2019
ΑΛΦΑ FINANCE ΜΟΝΟΠΡΟΣΩΠΗ ΑΕΠΕΥ	27/01/2020
ΕΥΡΩΣΥΜΒΟΥΛΟΙ (ΚΟ)	Κύρια Αγορά
ΤΡΑΠΕΖΑ ΟΡΤΙΜΑ BANK Α.Ε.	01/02/2023
ΙΝΤΕΡΓΟΥΝΤ-ΕΥΛΕΜΠΟΡΙΑ (ΚΟ)	Κύρια Αγορά
ΕΥΡΟΒΑΝΚ ΕΚΙΤΙΕΣ ΜΟΝΟΠΡΟΣΩΠΗ Α.Ε.Π.Ε.Υ.	05/07/2021
ΠΑΝΤΕΛΑΚΗΣ ΧΡΗΜΑΤΙΣΤΗΡΙΑΚΗ Α.Ε.Π.Ε.Υ.	01/07/2021
ΙΝΤΕΡΛΑΪΦ (ΚΟ)	Κύρια Αγορά
ΒΕΤΑ ΧΡΗΜΑΤΙΣΤΗΡΙΑΚΗ Α.Ε.Π.Ε.Υ.	24/10/2022
ΠΕΙΡΑΙΩΣ ΜΟΝΟΠΡΟΣΩΠΗ Α.Ε.Π.Ε.Υ.	22/01/2024
ΚΛΟΥΚΙΝΑΣ - ΛΑΠΠΑΣ (ΚΟ)	Κύρια Αγορά
ΤΡΑΠΕΖΑ ΟΡΤΙΜΑ BANK Α.Ε.	02/01/2023
ΚΛΩΣΤ/ΡΓΙΑ ΝΑΥΠΙΑΚΤΟΥ (ΚΟ)	Κύρια Αγορά
ΤΡΑΠΕΖΑ ΟΡΤΙΜΑ BANK Α.Ε.	29/01/2024
ΚΡΙ - ΚΡΙ (ΚΟ)	Κύρια Αγορά
ΕΥΡΟΒΑΝΚ ΕΚΙΤΙΕΣ ΜΟΝΟΠΡΟΣΩΠΗ Α.Ε.Π.Ε.Υ.	07/05/2018
ΠΕΙΡΑΙΩΣ ΜΟΝΟΠΡΟΣΩΠΗ Α.Ε.Π.Ε.Υ.	11/12/2023
ΛΑΜΨΑ (ΚΟ)	Κύρια Αγορά
ΛΕΩΝ ΔΕΠΟΛΑΣ ΧΡΗΜΑΤΙΣΤΗΡΙΑΚΗ Α.Ε.Π.Ε.Υ.	16/01/2017
ΜΟΤΟΔΥΝΑΜΙΚΗ (ΚΟ)	Κύρια Αγορά
ΤΡΑΠΕΖΑ ΟΡΤΙΜΑ BANK Α.Ε.	25/08/2023

Πίνακας Μετοχών Υπό Ειδική Διαπραγμάτευση

Χρεόγραφο	Κατηγορία Διαπραγμάτευσης
Ειδικός Διαπραγματευτής	Έναρξη Ειδικής Διαπραγμάτευσης
ΜΟΤΟΡ ΟΙΛ (ΚΟ)	Κύρια Αγορά
ΒΕΤΑ ΧΡΗΜΑΤΙΣΤΗΡΙΑΚΗ Α.Ε.Π.Ε.Υ.	08/03/2021
ΕΥΡΟΒΑΝΚ ΕQUITIES ΜΟΝΟΠΡΟΣΩΠΗ Α.Ε.Π.Ε.Υ.	22/10/2006
GREENPOST TRADING EUROPE LTD	12/06/2023
MERIT ΧΡΗΜΑΤΙΣΤΗΡΙΑΚΗ Α.Ε.Π.Ε.Υ.	25/02/2019
ΕΘΝΙΚΗ ΧΡΗΜΑΤΙΣΤΗΡΙΑΚΗ ΜΟΝΟΠΡΟΣΩΠΗ ΑΕΠΕΥ	02/01/1900
ΛΕΩΝ ΔΕΠΟΛΑΣ ΧΡΗΜΑΤΙΣΤΗΡΙΑΚΗ Α.Ε.Π.Ε.Υ.	01/04/2019
ΠΕΙΡΑΙΩΣ ΜΟΝΟΠΡΟΣΩΠΗ Α.Ε.Π.Ε.Υ.	04/05/2015
ΜΠΛΕ ΚΕΔΡΟΣ (ΚΟ)	Κύρια Αγορά
ΤΡΑΠΕΖΑ ΟΡΤΙΜΑ BANK Α.Ε.	08/11/2023
ΤΡΑΠΕΖΑ ΟΡΤΙΜΑ BANK Α.Ε.	16/10/2023
ΜΥΤΙΛΗΝΑΙΟΣ (ΚΟ)	Κύρια Αγορά
ΒΕΤΑ ΧΡΗΜΑΤΙΣΤΗΡΙΑΚΗ Α.Ε.Π.Ε.Υ.	11/04/2022
ΕΥΡΟΒΑΝΚ ΕQUITIES ΜΟΝΟΠΡΟΣΩΠΗ Α.Ε.Π.Ε.Υ.	20/09/2017
GREENPOST TRADING EUROPE LTD	12/06/2023
MERIT ΧΡΗΜΑΤΙΣΤΗΡΙΑΚΗ Α.Ε.Π.Ε.Υ.	25/02/2019
ΑΛΦΑ FINANCE ΜΟΝΟΠΡΟΣΩΠΗ ΑΕΠΕΥ	15/04/2019
ΕΘΝΙΚΗ ΧΡΗΜΑΤΙΣΤΗΡΙΑΚΗ ΜΟΝΟΠΡΟΣΩΠΗ ΑΕΠΕΥ	02/01/1900
ΠΕΙΡΑΙΩΣ ΜΟΝΟΠΡΟΣΩΠΗ Α.Ε.Π.Ε.Υ.	04/05/2015
ΟΛΠ (ΚΟ)	Κύρια Αγορά
ΕΥΡΟΒΑΝΚ ΕQUITIES ΜΟΝΟΠΡΟΣΩΠΗ Α.Ε.Π.Ε.Υ.	06/02/2019
ΟΠΑΠ (ΚΟ)	Κύρια Αγορά
ΕΥΡΟΒΑΝΚ ΕQUITIES ΜΟΝΟΠΡΟΣΩΠΗ Α.Ε.Π.Ε.Υ.	22/10/2006
GREENPOST TRADING EUROPE LTD	12/06/2023
MERIT ΧΡΗΜΑΤΙΣΤΗΡΙΑΚΗ Α.Ε.Π.Ε.Υ.	20/03/2017
ΑΛΦΑ FINANCE ΜΟΝΟΠΡΟΣΩΠΗ ΑΕΠΕΥ	09/01/2006
ΕΘΝΙΚΗ ΧΡΗΜΑΤΙΣΤΗΡΙΑΚΗ ΜΟΝΟΠΡΟΣΩΠΗ ΑΕΠΕΥ	02/01/1900
ΕΛΛΗΝΟΑΜΕΡΙΚΑΝΙΚΗ ΧΡΗΜΑΤΙΣΤΗΡΙΑΚΗ ΑΕΠΕΥ	25/07/2014
ΠΕΙΡΑΙΩΣ ΜΟΝΟΠΡΟΣΩΠΗ Α.Ε.Π.Ε.Υ.	04/05/2015
ΟΤΕ (ΚΟ)	Κύρια Αγορά
ΕΥΡΟΒΑΝΚ ΕQUITIES ΜΟΝΟΠΡΟΣΩΠΗ Α.Ε.Π.Ε.Υ.	22/10/2006
GREENPOST TRADING EUROPE LTD	12/06/2023
MERIT ΧΡΗΜΑΤΙΣΤΗΡΙΑΚΗ Α.Ε.Π.Ε.Υ.	20/03/2017
ΑΛΦΑ FINANCE ΜΟΝΟΠΡΟΣΩΠΗ ΑΕΠΕΥ	09/01/2006
ΕΘΝΙΚΗ ΧΡΗΜΑΤΙΣΤΗΡΙΑΚΗ ΜΟΝΟΠΡΟΣΩΠΗ ΑΕΠΕΥ	02/01/1900
ΕΛΛΗΝΟΑΜΕΡΙΚΑΝΙΚΗ ΧΡΗΜΑΤΙΣΤΗΡΙΑΚΗ ΑΕΠΕΥ	25/07/2014
ΛΕΩΝ ΔΕΠΟΛΑΣ ΧΡΗΜΑΤΙΣΤΗΡΙΑΚΗ Α.Ε.Π.Ε.Υ.	20/04/2015
ΠΕΙΡΑΙΩΣ ΜΟΝΟΠΡΟΣΩΠΗ Α.Ε.Π.Ε.Υ.	08/09/2008
ΠΑΠΟΥΤΣΑΝΗΣ (ΚΟ)	Κύρια Αγορά
ΒΕΤΑ ΧΡΗΜΑΤΙΣΤΗΡΙΑΚΗ Α.Ε.Π.Ε.Υ.	25/11/2013
ΑΛΦΑ FINANCE ΜΟΝΟΠΡΟΣΩΠΗ ΑΕΠΕΥ	19/11/2018
ΠΕΙΡΑΙΩΣ FINANCIAL HOLD (ΚΟ)	Κύρια Αγορά
ΕΥΡΟΒΑΝΚ ΕQUITIES ΜΟΝΟΠΡΟΣΩΠΗ Α.Ε.Π.Ε.Υ.	22/10/2006
ΕΥΡΟXX ΧΡΗΜΑΤΙΣΤΗΡΙΑΚΗ Α.Ε.Π.Ε.Υ.	15/02/2016
GREENPOST TRADING EUROPE LTD	12/06/2023
MERIT ΧΡΗΜΑΤΙΣΤΗΡΙΑΚΗ Α.Ε.Π.Ε.Υ.	16/09/2013
ΑΛΦΑ FINANCE ΜΟΝΟΠΡΟΣΩΠΗ ΑΕΠΕΥ	15/04/2019
ΕΘΝΙΚΗ ΧΡΗΜΑΤΙΣΤΗΡΙΑΚΗ ΜΟΝΟΠΡΟΣΩΠΗ ΑΕΠΕΥ	02/01/1900
ΕΛΛΗΝΟΑΜΕΡΙΚΑΝΙΚΗ ΧΡΗΜΑΤΙΣΤΗΡΙΑΚΗ ΑΕΠΕΥ	25/07/2014
ΛΕΩΝ ΔΕΠΟΛΑΣ ΧΡΗΜΑΤΙΣΤΗΡΙΑΚΗ Α.Ε.Π.Ε.Υ.	30/11/2018
ΠΕΙΡΑΙΩΣ ΜΟΝΟΠΡΟΣΩΠΗ Α.Ε.Π.Ε.Υ.	16/02/2009
ΠΕΤΡΟΠΟΥΛΟΣ ΠΕΤΡΟΣ (ΚΟ)	Κύρια Αγορά
ΕΥΡΟΒΑΝΚ ΕQUITIES ΜΟΝΟΠΡΟΣΩΠΗ Α.Ε.Π.Ε.Υ.	01/04/2019
ΠΑΝΤΕΛΑΚΗΣ ΧΡΗΜΑΤΙΣΤΗΡΙΑΚΗ Α.Ε.Π.Ε.Υ.	16/03/2020
ΠΛΑΣΤΙΚΑ ΘΡΑΚΗΣ (ΚΟ)	Κύρια Αγορά
ΕΥΡΟΒΑΝΚ ΕQUITIES ΜΟΝΟΠΡΟΣΩΠΗ Α.Ε.Π.Ε.Υ.	26/03/2018
ΑΛΦΑ FINANCE ΜΟΝΟΠΡΟΣΩΠΗ ΑΕΠΕΥ	26/03/2018
ΡΕΒΟΪΛ (ΚΟ)	Κύρια Αγορά
ΒΕΤΑ ΧΡΗΜΑΤΙΣΤΗΡΙΑΚΗ Α.Ε.Π.Ε.Υ.	26/06/2023
ΣΑΡΑΝΤΗΣ ΓΡ. (ΚΟ)	Κύρια Αγορά
ΒΕΤΑ ΧΡΗΜΑΤΙΣΤΗΡΙΑΚΗ Α.Ε.Π.Ε.Υ.	14/05/2012
ΕΥΡΟΒΑΝΚ ΕQUITIES ΜΟΝΟΠΡΟΣΩΠΗ Α.Ε.Π.Ε.Υ.	24/10/2016
ΣΙΔΑΜΑ ΜΕΤΑΛΛΟΥΡΓΙΚΗ (ΚΟ)	Κύρια Αγορά
ΤΡΑΠΕΖΑ ΟΡΤΙΜΑ BANK Α.Ε.	25/05/2023
ΤΕΡΝΑ ΕΝΕΡΓΕΙΑΚΗ (ΚΟ)	Κύρια Αγορά
ΕΥΡΟΒΑΝΚ ΕQUITIES ΜΟΝΟΠΡΟΣΩΠΗ Α.Ε.Π.Ε.Υ.	24/05/2021
ΠΕΙΡΑΙΩΣ ΜΟΝΟΠΡΟΣΩΠΗ Α.Ε.Π.Ε.Υ.	09/12/2019

Πίνακας Μετοχών Υπό Ειδική Διαπραγμάτευση

Χρεόγραφο	Κατηγορία Διαπραγμάτευσης
Ειδικός Διαπραγματευτής	Έναρξη Ειδικής Διαπραγμάτευσης
ΤΕΧΝΙΚΗ ΟΛΥΜΠΙΑΚΗ (ΚΟ)	Κύρια Αγορά
ΤΡΑΠΕΖΑ ΟΡΤΙΜΑ BANK Α.Ε.	05/07/2023
ΤΖΙΡΑΚΙΑΝ ΠΡΟΦΙΛ (ΚΟ)	Κύρια Αγορά
ΛΕΩΝ ΔΕΠΟΛΑΣ ΧΡΗΜΑΤΙΣΤΗΡΙΑΚΗ Α.Ε.Π.Ε.Υ.	19/07/2021
ΤΡΑΠΕΖΑ ΟΡΤΙΜΑ BANK (ΚΟ)	Κύρια Αγορά
ΕΥΡΟΒΑΝΚ ΕQUITIES ΜΟΝΟΠΡΟΣΩΠΗ Α.Ε.Π.Ε.Υ.	11/12/2023
ΑΛΦΑ FINANCE ΜΟΝΟΠΡΟΣΩΠΗ ΑΕΠΕΥ	12/12/2023
ΤΡΑΠΕΖΑ ΟΡΤΙΜΑ BANK Α.Ε.	06/11/2023

Γνωστοποιήσεις Συναλλαγών - Κατάλογος Υπόχρεων Προσώπων

Ημερομηνία Υποβολής [1]	Επωνυμία	Λόγος Υποβολής [2]	Υπόχρεος	Ιδιότητα Υποχρέου	Σχέση με τον Υπόχρεο	Ημερομηνία Συναλλαγής	Αγορά	Όγκος Συναλλαγών	Αξία Συναλλαγών	Φύση Συναλλαγής [3]	Είδος Χρηματικού μέσου	Παρατηρήσεις [4]
20/03/2024	EUROBANK ERGASIAS YΠHPPEΣIΩN KAI ΣYMMETOΧΩN A.E.	B	ΒΑΣΙΛΕΙΟΥ ΚΩΝΣΤΑΝΤΙΝΟΣ	Μέλος ΔΣ Εκτελεστικό	Συνδεδόμενο Νομικό Πρόσωπο	15/03/2024	ΑΞΙΩΝ ΧΑ	136,950	244,170.19	Π	Μετοχή	1
20/03/2024	EUROBANK ERGASIAS YΠHPPEΣIΩN KAI ΣYMMETOΧΩN A.E.	B	ΒΑΣΙΛΕΙΟΥ ΚΩΝΣΤΑΝΤΙΝΟΣ	Μέλος ΔΣ Εκτελεστικό	Συνδεδόμενο Νομικό Πρόσωπο	15/03/2024	ΑΞΙΩΝ ΧΑ	377,807	673,552.42	A	Μετοχή	1
20/03/2024	EUROBANK ERGASIAS YΠHPPEΣIΩN KAI ΣYMMETOΧΩN A.E.	B	ΒΑΣΙΛΕΙΟΥ ΚΩΝΣΤΑΝΤΙΝΟΣ	Μέλος ΔΣ Εκτελεστικό	Συνδεδόμενο Νομικό Πρόσωπο	15/03/2024	ΑΞΙΩΝ ΧΑ	136,950	243,876.27	A	Μετοχή	1
20/03/2024	EUROBANK ERGASIAS YΠHPPEΣIΩN KAI ΣYMMETOΧΩN A.E.	B	ΒΑΣΙΛΕΙΟΥ ΚΩΝΣΤΑΝΤΙΝΟΣ	Μέλος ΔΣ Εκτελεστικό	Συνδεδόμενο Νομικό Πρόσωπο	15/03/2024	ΑΞΙΩΝ ΧΑ	765,162	1,358,330.62	Π	Μετοχή	1
20/03/2024	EUROBANK ERGASIAS YΠHPPEΣIΩN KAI ΣYMMETOΧΩN A.E.	B	ΒΑΣΙΛΕΙΟΥ ΚΩΝΣΤΑΝΤΙΝΟΣ	Μέλος ΔΣ Εκτελεστικό	Συνδεδόμενο Νομικό Πρόσωπο	15/03/2024	ΠΑΡΑΓΩΓΩΝ ΧΑ	6,710	1,193,016.00	A	Παράγωγο	4
20/03/2024	EUROBANK ERGASIAS YΠHPPEΣIΩN KAI ΣYMMETOΧΩN A.E.	B	ΒΑΣΙΛΕΙΟΥ ΚΩΝΣΤΑΝΤΙΝΟΣ	Μέλος ΔΣ Εκτελεστικό	Συνδεδόμενο Νομικό Πρόσωπο	15/03/2024	ΠΑΡΑΓΩΓΩΝ ΧΑ	2,448	451,283.00	Π	Παράγωγο	1
20/03/2024	EUROBANK ERGASIAS YΠHPPEΣIΩN KAI ΣYMMETOΧΩN A.E.	B	ΒΑΣΙΛΕΙΟΥ ΚΩΝΣΤΑΝΤΙΝΟΣ	Μέλος ΔΣ Εκτελεστικό	Συνδεδόμενο Νομικό Πρόσωπο	19/03/2024	ΑΞΙΩΝ ΧΑ	148,362	264,519.24	A	Μετοχή	1
20/03/2024	EUROBANK ERGASIAS YΠHPPEΣIΩN KAI ΣYMMETOΧΩN A.E.	B	ΒΑΣΙΛΕΙΟΥ ΚΩΝΣΤΑΝΤΙΝΟΣ	Μέλος ΔΣ Εκτελεστικό	Συνδεδόμενο Νομικό Πρόσωπο	19/03/2024	ΑΞΙΩΝ ΧΑ	10,000	17,540.00	A	Μετοχή	1
20/03/2024	EUROBANK ERGASIAS YΠHPPEΣIΩN KAI ΣYMMETOΧΩN A.E.	B	ΒΑΣΙΛΕΙΟΥ ΚΩΝΣΤΑΝΤΙΝΟΣ	Μέλος ΔΣ Εκτελεστικό	Συνδεδόμενο Νομικό Πρόσωπο	19/03/2024	ΑΞΙΩΝ ΧΑ	10,000	17,800.00	Π	Μετοχή	1
20/03/2024	EUROBANK ERGASIAS YΠHPPEΣIΩN KAI ΣYMMETOΧΩN A.E.	B	ΒΑΣΙΛΕΙΟΥ ΚΩΝΣΤΑΝΤΙΝΟΣ	Μέλος ΔΣ Εκτελεστικό	Συνδεδόμενο Νομικό Πρόσωπο	19/03/2024	ΑΞΙΩΝ ΧΑ	148,362	265,980.65	Π	Μετοχή	1
20/03/2024	ΕΘΝΙΚΗ ΤΡΑΠΕΖΑ ΤΗΣ ΕΛΛΑΔΟΣ Α.Ε.	B	ΜΑΡΑΒΕΑΣ ΠΑΝΤΕΛΕΗΜΩΝ	ΒΟΗΘΟΣ ΓΕΝΙΚΟΣ ΔΙΕΥΘΥΝΤΗΣ	Σύζυγος	15/03/2024	ΑΞΙΩΝ ΧΑ	1,000	7,192.00	Π	Μετοχή	1
20/03/2024	ΕΛΛΗΝΙΚΑ ΧΡΗΜΑΤΙΣΤΗΡΙΑ - ΧΡΗΜΑΤΙΣΤΗΡΙΟ ΑΘΗΝΩΝ ΑΝΩΝΥΜΗ ΕΤΑΙΡΕΙΑ ΣΥΜΜΕΤΟΧΩΝ	B	ΒΑΣΙΛΕΙΟΥ ΚΩΝΣΤΑΝΤΙΝΟΣ	Μέλος ΔΣ Μη Εκτελεστικό	Συνδεδόμενο Νομικό Πρόσωπο	13/03/2024	ΑΞΙΩΝ ΧΑ	2,428	13,013.47	Π	Μετοχή	1
20/03/2024	ΕΛΛΗΝΙΚΑ ΧΡΗΜΑΤΙΣΤΗΡΙΑ - ΧΡΗΜΑΤΙΣΤΗΡΙΟ ΑΘΗΝΩΝ ΑΝΩΝΥΜΗ ΕΤΑΙΡΕΙΑ ΣΥΜΜΕΤΟΧΩΝ	B	ΒΑΣΙΛΕΙΟΥ ΚΩΝΣΤΑΝΤΙΝΟΣ	Μέλος ΔΣ Μη Εκτελεστικό	Συνδεδόμενο Νομικό Πρόσωπο	13/03/2024	ΑΞΙΩΝ ΧΑ	2,428	12,982.20	A	Μετοχή	1
20/03/2024	ΕΛΛΗΝΙΚΑ ΧΡΗΜΑΤΙΣΤΗΡΙΑ - ΧΡΗΜΑΤΙΣΤΗΡΙΟ ΑΘΗΝΩΝ ΑΝΩΝΥΜΗ ΕΤΑΙΡΕΙΑ ΣΥΜΜΕΤΟΧΩΝ	B	ΒΑΣΙΛΕΙΟΥ ΚΩΝΣΤΑΝΤΙΝΟΣ	Μέλος ΔΣ Μη Εκτελεστικό	Συνδεδόμενο Νομικό Πρόσωπο	13/03/2024	ΠΑΡΑΓΩΓΩΝ ΧΑ	697	373,089.00	A	Παράγωγο	1
20/03/2024	ΕΛΛΗΝΙΚΑ ΧΡΗΜΑΤΙΣΤΗΡΙΑ - ΧΡΗΜΑΤΙΣΤΗΡΙΟ ΑΘΗΝΩΝ ΑΝΩΝΥΜΗ ΕΤΑΙΡΕΙΑ ΣΥΜΜΕΤΟΧΩΝ	B	ΒΑΣΙΛΕΙΟΥ ΚΩΝΣΤΑΝΤΙΝΟΣ	Μέλος ΔΣ Μη Εκτελεστικό	Συνδεδόμενο Νομικό Πρόσωπο	13/03/2024	ΠΑΡΑΓΩΓΩΝ ΧΑ	697	378,996.00	Π	Παράγωγο	1
20/03/2024	ΕΛΛΗΝΙΚΑ ΧΡΗΜΑΤΙΣΤΗΡΙΑ - ΧΡΗΜΑΤΙΣΤΗΡΙΟ ΑΘΗΝΩΝ ΑΝΩΝΥΜΗ ΕΤΑΙΡΕΙΑ ΣΥΜΜΕΤΟΧΩΝ	B	ΒΑΣΙΛΕΙΟΥ ΚΩΝΣΤΑΝΤΙΝΟΣ	Μέλος ΔΣ Μη Εκτελεστικό	Συνδεδόμενο Νομικό Πρόσωπο	14/03/2024	ΑΞΙΩΝ ΧΑ	7,846	41,498.23	A	Μετοχή	1
20/03/2024	ΕΛΛΗΝΙΚΑ ΧΡΗΜΑΤΙΣΤΗΡΙΑ - ΧΡΗΜΑΤΙΣΤΗΡΙΟ ΑΘΗΝΩΝ ΑΝΩΝΥΜΗ ΕΤΑΙΡΕΙΑ ΣΥΜΜΕΤΟΧΩΝ	B	ΒΑΣΙΛΕΙΟΥ ΚΩΝΣΤΑΝΤΙΝΟΣ	Μέλος ΔΣ Μη Εκτελεστικό	Συνδεδόμενο Νομικό Πρόσωπο	14/03/2024	ΠΑΡΑΓΩΓΩΝ ΧΑ	2,274	1,223,526.00	Π	Παράγωγο	1
20/03/2024	ΕΛΛΗΝΙΚΑ ΧΡΗΜΑΤΙΣΤΗΡΙΑ - ΧΡΗΜΑΤΙΣΤΗΡΙΟ ΑΘΗΝΩΝ ΑΝΩΝΥΜΗ ΕΤΑΙΡΕΙΑ ΣΥΜΜΕΤΟΧΩΝ	B	ΒΑΣΙΛΕΙΟΥ ΚΩΝΣΤΑΝΤΙΝΟΣ	Μέλος ΔΣ Μη Εκτελεστικό	Συνδεδόμενο Νομικό Πρόσωπο	14/03/2024	ΠΑΡΑΓΩΓΩΝ ΧΑ	2,278	1,206,602.00	A	Παράγωγο	1
20/03/2024	ΕΛΛΗΝΙΚΑ ΧΡΗΜΑΤΙΣΤΗΡΙΑ - ΧΡΗΜΑΤΙΣΤΗΡΙΟ ΑΘΗΝΩΝ ΑΝΩΝΥΜΗ ΕΤΑΙΡΕΙΑ ΣΥΜΜΕΤΟΧΩΝ	B	ΒΑΣΙΛΕΙΟΥ ΚΩΝΣΤΑΝΤΙΝΟΣ	Μέλος ΔΣ Μη Εκτελεστικό	Συνδεδόμενο Νομικό Πρόσωπο	14/03/2024	ΑΞΙΩΝ ΧΑ	8,846	46,701.68	Π	Μετοχή	1
20/03/2024	ΕΛΛΗΝΙΚΑ ΧΡΗΜΑΤΙΣΤΗΡΙΑ - ΧΡΗΜΑΤΙΣΤΗΡΙΟ ΑΘΗΝΩΝ ΑΝΩΝΥΜΗ ΕΤΑΙΡΕΙΑ ΣΥΜΜΕΤΟΧΩΝ	B	ΒΑΣΙΛΕΙΟΥ ΚΩΝΣΤΑΝΤΙΝΟΣ	Μέλος ΔΣ Μη Εκτελεστικό	Συνδεδόμενο Νομικό Πρόσωπο	15/03/2024	ΑΞΙΩΝ ΧΑ	13,467	71,492.02	A	Μετοχή	1
20/03/2024	ΕΛΛΗΝΙΚΑ ΧΡΗΜΑΤΙΣΤΗΡΙΑ - ΧΡΗΜΑΤΙΣΤΗΡΙΟ ΑΘΗΝΩΝ ΑΝΩΝΥΜΗ ΕΤΑΙΡΕΙΑ ΣΥΜΜΕΤΟΧΩΝ	B	ΒΑΣΙΛΕΙΟΥ ΚΩΝΣΤΑΝΤΙΝΟΣ	Μέλος ΔΣ Μη Εκτελεστικό	Συνδεδόμενο Νομικό Πρόσωπο	15/03/2024	ΑΞΙΩΝ ΧΑ	6,567	34,976.34	Π	Μετοχή	1
20/03/2024	ΕΛΛΗΝΙΚΑ ΧΡΗΜΑΤΙΣΤΗΡΙΑ - ΧΡΗΜΑΤΙΣΤΗΡΙΟ ΑΘΗΝΩΝ ΑΝΩΝΥΜΗ ΕΤΑΙΡΕΙΑ ΣΥΜΜΕΤΟΧΩΝ	B	ΒΑΣΙΛΕΙΟΥ ΚΩΝΣΤΑΝΤΙΝΟΣ	Μέλος ΔΣ Μη Εκτελεστικό	Συνδεδόμενο Νομικό Πρόσωπο	15/03/2024	ΠΑΡΑΓΩΓΩΝ ΧΑ	303	163,028.00	Π	Παράγωγο	1
20/03/2024	ΕΛΛΗΝΙΚΑ ΧΡΗΜΑΤΙΣΤΗΡΙΑ - ΧΡΗΜΑΤΙΣΤΗΡΙΟ ΑΘΗΝΩΝ ΑΝΩΝΥΜΗ ΕΤΑΙΡΕΙΑ ΣΥΜΜΕΤΟΧΩΝ	B	ΒΑΣΙΛΕΙΟΥ ΚΩΝΣΤΑΝΤΙΝΟΣ	Μέλος ΔΣ Μη Εκτελεστικό	Συνδεδόμενο Νομικό Πρόσωπο	15/03/2024	ΠΑΡΑΓΩΓΩΝ ΧΑ	1,092	580,182.00	A	Παράγωγο	1

Σημειώσεις Γνωστοποιήσεων Συναλλαγών

Για περισσότερες πληροφορίες επί των γνωστοποιήσεων συναλλαγών επισκεφτείτε την ιστοσελίδα <http://athexgroup.gr/el/web/guest/companies-info-trade-notifications>

[1] - Η Ημερομηνία Υποβολής αφορά την Ημερομηνία που η Γνωστοποίηση παρελήφθη από το Χ.Α.

[2] - Λόγος Υποβολής: Α: Πρόσωπο που ασκεί Διευθυντικά καθήκοντα, Β: Πρόσωπο που έχει στενό δεσμό με πρόσωπο που ασκεί Διευθυντικά καθήκοντα.

[3] - Φύση Συναλλαγής: Α: Αγορά, Π: Πώληση.

[4] - Παρατηρήσεις: 1 - Λόγος Συμμετοχής σε ΑΜΚ, 2 - Λόγος Εξάσκησης Δικαιώματος Προαίρεσης αγοράς μετοχών που παρέχεται στο προσωπικό, 3 - Λόγος Δωρεάς, 4 - Λόγος Συγχώνευσης ή Διάσπασης κλπ, 5 - Λόγος Μετατροπής ή Ανταλλαγής Ομολογιών, 6 - Ανταλλαγή λόγου Προαιρετικής Δημόσιας Πρότασης.

Υποκείμενη Αγορά				Αγορά Παραγώγων													
Ανωτ Τιμή	Κατωτ Τιμή	Τιμή κλεισ.	Μεταβ.	Μήνας Παράδοσης	Ανοιγμα	Ανωτ Τιμή	Κατωτ Τιμή	Τελ Τιμή	Τιμή κλεισ.	Τελευταία ζήτηση	Τελευταία προσφορά	Τιμή Εκκαθάρισης	Υψηλό ζωής	Χαμηλό ζωής	Πράξεις	Όγκος	Ανοικτές θέσεις
FTSE/X.A. Large Cap				(Μονάδα Διαπραγμάτευσης: 1 Μονάδα Δείκτη x 2€, Χρηματικός Διακανονισμός)													
3,421.49	3,375.42	3,416.97	1.12%	Απρίλιος 2024	3,380.00	3,425.75	3,375.00	3,416.00	3,416.00	---	---	---	3,502.50	---	105	261	4,821
				Μάιος 2024	3,394.00	3,420.00	3,394.00	3,420.00	3,420.00	---	---	---	3,454.00	---	12	82	89
				Ιούνιος 2024	---	---	---	---	3,396.75	---	---	---	---	---	---	---	---
				Σεπτέμβριος 2024	---	---	---	---	3,414.00	---	---	---	---	---	---	---	---
				Δεκέμβριος 2024	---	---	---	---	3,431.00	---	---	---	---	---	---	---	---
				Μάρτιος 2025	---	---	---	---	3,448.00	---	---	---	---	---	---	---	---
FTSE/X.A. Τράπεζες				(Μονάδα Διαπραγμάτευσης: 1 Μονάδα Δείκτη x 15€, Χρηματικός Διακανονισμός)													
1,227.26	1,199.35	1,227.26	2.06%	Ιούνιος 2024	1,210.00	1,220.00	1,210.00	1,220.00	1,220.00	---	---	---	1,290.00	---	2	4	1,412
				Σεπτέμβριος 2024	---	---	---	---	1,215.00	---	---	---	---	---	---	---	---
				Δεκέμβριος 2024	---	---	---	---	1,221.00	---	---	---	---	---	---	---	---
				Μάρτιος 2025	---	---	---	---	1,227.00	---	---	---	---	---	---	---	---
MSCI GREECE REBASED				(Μονάδα Διαπραγμάτευσης: 1 Μονάδα Δείκτη x 2€, Χρηματικός Διακανονισμός)													
5,465.50	5,367.75	5,457.75	1.46%	Απρίλιος 2024	---	---	---	---	5,354.25	---	---	---	5,519.25	---	---	---	90
				Μάιος 2024	---	---	---	---	5,354.25	---	---	---	5,547.00	---	---	---	10
				Ιούνιος 2024	---	---	---	---	5,345.50	---	---	---	5,463.25	---	---	---	20
				Ιούλιος 2024	---	---	---	---	5,298.00	---	---	---	5,364.00	---	---	---	10
				Αύγουστος 2024	---	---	---	---	5,423.75	---	---	---	---	---	---	---	---
				Σεπτέμβριος 2024	---	---	---	---	5,434.25	---	---	---	---	---	---	---	---
				Δεκέμβριος 2024	---	---	---	---	5,461.50	---	---	---	---	---	---	---	---
				Μάρτιος 2025	---	---	---	---	5,488.50	---	---	---	---	---	---	---	---

Σημειώσεις Παραγώγων

Τις τιμές εκκαθάρισης και τις τελικές ανοικτές θέσεις μπορείτε να τις ανακτήσετε στο ακόλουθο path <http://www.helex.gr/el/web/guest/statistics-end-of-day-derivatives>

Υποκείμενη Αγορά				Αγορά Παραγώγων										Ανοικτές θέσεις			
Ανωτ Τιμή	Κατωτ Τιμή	Τιμή κλεισ.	Μεταβ.	Μήνας Παράδοσης	Άνοιγμα	Ανωτ Τιμή	Κατωτ Τιμή	Τελ Τιμή	Τιμή κλεισ.	Τελευταία ζήτηση	Τελευταία προσφορά	Τιμή Εκκαθάρισης*	Υψηλό ζωής	Χαμηλό ζωής	Πράξεις	Όγκος	Ανοικτές θέσεις
ALPHA ΥΠΗΡΕΣΙΩΝ ΣΥΜΜ (ΚΟ)				(Μέγεθος Συμβολαίου: 100 Χρεόγραφα, Φυσική Παράδοση)													
1.7245	1.6805	1.7245	2.07%	Ιούνιος 2024	1.71	1.74	1.71	1.74	1.74	---	---	---	1.82	---	109	5,076	182,441
				Σεπτέμβριος 2024	---	---	---	---	1.71	---	---	---	---	---	---	---	---
				Δεκέμβριος 2024	---	---	---	---	1.72	---	---	---	---	---	---	---	---
				Μάρτιος 2025	---	---	---	---	1.72	---	---	---	---	---	---	---	---
AUTOHELLAS (ΚΟ)				(Μέγεθος Συμβολαίου: 100 Χρεόγραφα, Φυσική Παράδοση)													
13.54	13.08	13.26	0.91%	Ιούνιος 2024	---	---	---	---	12.58	---	---	---	13.67	---	---	---	236
				Σεπτέμβριος 2024	---	---	---	---	13.28	---	---	---	---	---	---	---	---
				Δεκέμβριος 2024	---	---	---	---	13.34	---	---	---	---	---	---	---	---
				Μάρτιος 2025	---	---	---	---	13.41	---	---	---	---	---	---	---	---
CENERGY HOLDINGS (ΚΑ)				(Μέγεθος Συμβολαίου: 100 Χρεόγραφα, Φυσική Παράδοση)													
7.17	7.07	7.1	-0.98%	Ιούνιος 2024	7.16	7.25	7.16	7.20	7.20	---	---	---	7.61	---	7	50	4,975
				Σεπτέμβριος 2024	---	---	---	---	7.24	---	---	---	---	---	---	---	---
				Δεκέμβριος 2024	---	---	---	---	7.28	---	---	---	---	---	---	---	---
				Μάρτιος 2025	---	---	---	---	7.32	---	---	---	---	---	---	---	---
COCA-COLA HBC AG (ΚΟ)				(Μέγεθος Συμβολαίου: 100 Χρεόγραφα, Φυσική Παράδοση)													
28.92	28.51	28.51	-0.66%	Ιούνιος 2024	---	---	---	---	28.87	---	---	---	29.10	---	---	---	71
				Σεπτέμβριος 2024	---	---	---	---	28.99	---	---	---	---	---	---	---	---
				Δεκέμβριος 2024	---	---	---	---	29.14	---	---	---	---	---	---	---	---
				Μάρτιος 2025	---	---	---	---	29.29	---	---	---	---	---	---	---	---
EUROBANK HOLDINGS (ΚΟ)				(Μέγεθος Συμβολαίου: 100 Χρεόγραφα, Φυσική Παράδοση)													
1.819	1.7925	1.8	0.00%	Ιούνιος 2024	1.83	1.84	1.82	1.82	1.82	---	---	---	2.00	---	99	1,828	41,283
				Σεπτέμβριος 2024	---	---	---	---	1.82	---	---	---	---	---	---	---	---
				Δεκέμβριος 2024	---	---	---	---	1.83	---	---	---	---	---	---	---	---
				Μάρτιος 2025	---	---	---	---	1.84	---	---	---	---	---	---	---	---
FOURLIS ΣΥΜΜΕΤΟΧΩΝ (ΚΟ)				(Μέγεθος Συμβολαίου: 100 Χρεόγραφα, Φυσική Παράδοση)													
4.25	4.18	4.245	0.59%	Ιούνιος 2024	---	---	---	---	4.25	---	---	---	4.38	---	---	---	1,132
				Σεπτέμβριος 2024	---	---	---	---	4.26	---	---	---	---	---	---	---	---
				Δεκέμβριος 2024	---	---	---	---	4.28	---	---	---	---	---	---	---	---
				Μάρτιος 2025	---	---	---	---	4.31	---	---	---	---	---	---	---	---
HELLENiO ENERGY (ΚΟ)				(Μέγεθος Συμβολαίου: 100 Χρεόγραφα, Φυσική Παράδοση)													
8.14	8.01	8.05	0.25%	Ιούνιος 2024	8.15	8.22	8.15	8.18	8.18	---	---	---	8.46	---	27	159	4,510
				Σεπτέμβριος 2024	---	---	---	---	8.11	---	---	---	---	---	---	---	---
				Δεκέμβριος 2024	---	---	---	---	8.15	---	---	---	---	---	---	---	---
				Μάρτιος 2025	---	---	---	---	8.19	---	---	---	---	---	---	---	---

Σημειώσεις Παραγώγων

Τις τιμές εκκαθάρισης και τις τελικές ανοικτές θέσεις μπορείτε να τις ανακτήσετε στο ακόλουθο path <http://www.helex.gr/el/web/guest/statistics-end-of-day-derivatives>

Υποκείμενη Αγορά				Αγορά Παραγώγων										Ανοικτές θέσεις			
Ανωτ Τιμή	Κατωτ Τιμή	Τιμή κλεισ.	Μεταβ.	Μήνας Παράδοσης	Άνοιγμα	Ανωτ Τιμή	Κατωτ Τιμή	Τελ Τιμή	Τιμή κλεισ.	Τελευταία ζήτηση	Τελευταία προσφορά	Τιμή Εκκαθάρισης*	Υψηλό ζωής	Χαμηλό ζωής	Πράξεις	Όγκος	Ανοικτές θέσεις
(Μέγεθος Συμβολαίου: 100 Χρεόγραφα, Φυσική Παράδοση)																	
INTRACOM HOLDINGS (ΚΟ)				Ιούνιος 2024	3.80	3.85	3.78	3.84	3.84	---	---	---	4.30	---	27	168	8,011
3.835	3.73	3.78	0.00%	Σεπτέμβριος 2024	---	---	---	---	3.82	---	---	---	---	---	---	---	---
				Δεκέμβριος 2024	---	---	---	---	3.84	---	---	---	---	---	---	---	---
				Μάρτιος 2025	---	---	---	---	3.86	---	---	---	---	---	---	---	---
(Μέγεθος Συμβολαίου: 100 Χρεόγραφα, Φυσική Παράδοση)																	
INTRAKAT (ΚΟ)				Ιούνιος 2024	5.37	5.39	5.37	5.38	5.38	---	---	---	5.66	---	14	40	2,899
5.46	5.35	5.46	1.30%	Σεπτέμβριος 2024	---	---	---	---	5.45	---	---	---	---	---	---	---	---
				Δεκέμβριος 2024	---	---	---	---	5.47	---	---	---	---	---	---	---	---
				Μάρτιος 2025	---	---	---	---	5.50	---	---	---	---	---	---	---	---
(Μέγεθος Συμβολαίου: 100 Χρεόγραφα, Φυσική Παράδοση)																	
JUMBO (ΚΟ)				Ιούνιος 2024	25.85	26.13	25.85	26.13	26.13	---	---	---	27.03	---	3	4	483
25.98	25.6	25.86	0.23%	Σεπτέμβριος 2024	---	---	---	---	26.07	---	---	---	---	---	---	---	---
				Δεκέμβριος 2024	---	---	---	---	26.20	---	---	---	---	---	---	---	---
				Μάρτιος 2025	---	---	---	---	26.33	---	---	---	---	---	---	---	---
(Μέγεθος Συμβολαίου: 100 Χρεόγραφα, Φυσική Παράδοση)																	
LAMDA DEVELOPMENT(ΚΟ)				Ιούνιος 2024	6.98	6.98	6.93	6.93	6.93	---	---	---	7.20	---	2	6	5,809
6.92	6.835	6.84	-1.01%	Σεπτέμβριος 2024	---	---	---	---	6.98	---	---	---	---	---	---	---	---
				Δεκέμβριος 2024	---	---	---	---	7.02	---	---	---	---	---	---	---	---
				Μάρτιος 2025	---	---	---	---	7.05	---	---	---	---	---	---	---	---
(Μέγεθος Συμβολαίου: 100 Χρεόγραφα, Φυσική Παράδοση)																	
MIG (ΚΟ)				Ιούνιος 2024	---	---	---	---	4.12	---	---	---	4.25	---	---	---	102
4.19	4.07	4.145	1.10%	Σεπτέμβριος 2024	---	---	---	---	4.14	---	---	---	---	---	---	---	---
				Δεκέμβριος 2024	---	---	---	---	4.16	---	---	---	---	---	---	---	---
				Μάρτιος 2025	---	---	---	---	4.18	---	---	---	---	---	---	---	---
(Μέγεθος Συμβολαίου: 100 Χρεόγραφα, Φυσική Παράδοση)																	
QUEST ΣΥΜΜΕΤΟΧΩΝ (ΚΟ)				Ιούνιος 2024	5.86	5.86	5.77	5.84	5.84	---	---	---	6.29	---	5	15	148
5.86	5.74	5.85	0.17%	Σεπτέμβριος 2024	---	---	---	---	5.90	---	---	---	---	---	---	---	---
				Δεκέμβριος 2024	---	---	---	---	5.93	---	---	---	---	---	---	---	---
				Μάρτιος 2025	---	---	---	---	5.96	---	---	---	---	---	---	---	---
(Μέγεθος Συμβολαίου: 100 Χρεόγραφα, Φυσική Παράδοση)																	
TITAN CEMENT (ΚΑ)				Ιούνιος 2024	25.73	25.73	25.73	25.73	25.73	---	---	---	26.96	---	1	3	163
25.9	25.6	25.9	0.98%	Σεπτέμβριος 2024	---	---	---	---	25.91	---	---	---	---	---	---	---	---
				Δεκέμβριος 2024	---	---	---	---	26.04	---	---	---	---	---	---	---	---
				Μάρτιος 2025	---	---	---	---	26.17	---	---	---	---	---	---	---	---

Σημειώσεις Παραγώγων

Τις τιμές εκκαθάρισης και τις τελικές ανοικτές θέσεις μπορείτε να τις ανακτήσετε στο ακόλουθο path <http://www.helex.gr/el/web/guest/statistics-end-of-day-derivatives>

Υποκείμενη Αγορά				Αγορά Παραγώγων										Ανοικτές θέσεις			
Ανωτ Τιμή	Κατωτ Τιμή	Τιμή κλεισ.	Μεταβ.	Μήνας Παράδοσης	Άνοιγμα	Ανωτ Τιμή	Κατωτ Τιμή	Τελ Τιμή	Τιμή κλεισ.	Τελευταία ζήτηση	Τελευταία προσφορά	Τιμή Εκκαθάρισης*	Υψηλό ζωής	Χαμηλό ζωής	Πράξεις	Όγκος	Ανοικτές θέσεις
ΒΙΟΗΑΛCO SA/NV (ΚΑ)				(Μέγεθος Συμβολαίου: 100 Χρεόγραφα, Φυσική Παράδοση)													
5.5	5.43	5.45	0.18%	Ιούνιος 2024	5.55	5.57	5.51	5.53	5.53	---	---	---	6.43	---	34	105	5,036
				Σεπτέμβριος 2024	---	---	---	---	5.50	---	---	---	---	---	---	---	---
				Δεκέμβριος 2024	---	---	---	---	5.52	---	---	---	---	---	---	---	---
				Μάρτιος 2025	---	---	---	---	5.55	---	---	---	---	---	---	---	---
ΑΒΑΞ Α.Ε. (ΚΟ)				(Μέγεθος Συμβολαίου: 100 Χρεόγραφα, Φυσική Παράδοση)													
1.61	1.588	1.602	1.39%	Ιούνιος 2024	1.58	1.58	1.57	1.58	1.58	---	---	---	1.72	---	6	14	844
				Σεπτέμβριος 2024	---	---	---	---	1.60	---	---	---	---	---	---	---	---
				Δεκέμβριος 2024	---	---	---	---	1.60	---	---	---	---	---	---	---	---
				Μάρτιος 2025	---	---	---	---	1.61	---	---	---	---	---	---	---	---
ΑΔΜΗ ΣΥΜΜΕΤΟΧΩΝ Α.Ε. (ΚΟ)				(Μέγεθος Συμβολαίου: 100 Χρεόγραφα, Φυσική Παράδοση)													
2.315	2.285	2.29	-0.22%	Ιούνιος 2024	2.33	2.33	2.32	2.33	2.33	---	---	---	2.44	---	6	132	27,920
				Σεπτέμβριος 2024	---	---	---	---	2.32	---	---	---	---	---	---	---	---
				Δεκέμβριος 2024	---	---	---	---	2.33	---	---	---	---	---	---	---	---
				Μάρτιος 2025	---	---	---	---	2.34	---	---	---	---	---	---	---	---
ΑΕΡΟΠΟΡΙΑ ΑΙΓΑΙΟΥ (ΚΟ)				(Μέγεθος Συμβολαίου: 100 Χρεόγραφα, Φυσική Παράδοση)													
12.8	12.52	12.76	1.59%	Ιούνιος 2024	12.00	12.16	12.00	12.09	12.09	---	---	---	12.77	---	27	123	5,251
				Σεπτέμβριος 2024	---	---	---	---	12.69	---	---	---	---	---	---	---	---
				Δεκέμβριος 2024	---	---	---	---	12.75	---	---	---	---	---	---	---	---
				Μάρτιος 2025	---	---	---	---	12.82	---	---	---	---	---	---	---	---
ΓΕΚ ΤΕΡΝΑ (ΚΟ)				(Μέγεθος Συμβολαίου: 100 Χρεόγραφα, Φυσική Παράδοση)													
16.56	16.3	16.5	0.61%	Ιούνιος 2024	16.61	16.70	16.58	16.70	16.70	---	---	---	17.10	---	21	114	15,373
				Σεπτέμβριος 2024	---	---	---	---	16.57	---	---	---	---	---	---	---	---
				Δεκέμβριος 2024	---	---	---	---	16.65	---	---	---	---	---	---	---	---
				Μάρτιος 2025	---	---	---	---	16.73	---	---	---	---	---	---	---	---
ΔΕΗ (ΚΟ)				(Μέγεθος Συμβολαίου: 100 Χρεόγραφα, Φυσική Παράδοση)													
11.63	11.47	11.5	0.00%	Ιούνιος 2024	11.65	11.79	11.63	11.65	11.65	---	---	---	12.75	---	45	180	28,912
				Σεπτέμβριος 2024	---	---	---	---	11.62	---	---	---	---	---	---	---	---
				Δεκέμβριος 2024	---	---	---	---	11.68	---	---	---	---	---	---	---	---
				Μάρτιος 2025	---	---	---	---	11.73	---	---	---	---	---	---	---	---
ΔΙΕΘΝΗΣ ΑΕΡΟΛΙΜΕΝΑΣ ΑΘΗΝΩΝ(ΚΟ)				(Μέγεθος Συμβολαίου: 100 Χρεόγραφα, Φυσική Παράδοση)													
8.62	8.56	8.62	0.47%	Ιούνιος 2024	8.44	8.44	8.44	8.44	8.44	---	---	---	8.65	8.40	1	10	409
				Σεπτέμβριος 2024	---	---	---	---	8.67	---	---	---	---	---	---	---	---
				Δεκέμβριος 2024	---	---	---	---	8.71	---	---	---	---	---	---	---	---
				Μάρτιος 2025	---	---	---	---	8.75	---	---	---	---	---	---	---	---

Σημειώσεις Παραγώγων

Τις τιμές εκκαθάρισης και τις τελικές ανοικτές θέσεις μπορείτε να τις ανακτήσετε στο ακόλουθο path <http://www.helex.gr/el/web/guest/statistics-end-of-day-derivatives>

Υποκείμενη Αγορά				Αγορά Παραγώγων										Ανοικτές Θέσεις			
Ανωτ Τιμή	Κατωτ Τιμή	Τιμή κλεισ.	Μεταβ.	Μήνας Παράδοσης	Άνοιγμα	Ανωτ Τιμή	Κατωτ Τιμή	Τελ Τιμή	Τιμή κλεισ.	Τελευταία ζήτηση	Τελευταία προσφορά	Τιμή Εκκαθάρισης*	Υψηλό ζωής	Χαμηλό ζωής	Πράξεις	Όγκος	Ανοικτές θέσεις
ΕΘΝΙΚΗ ΤΡΑΠΕΖΑ (ΚΟ)				(Μέγεθος Συμβολαίου: 100 Χρεόγραφα, Φυσική Παράδοση)													
7.464	7.298	7.46	2.19%	Ιούνιος 2024	7.30	7.49	7.30	7.47	7.47	---	---	---	7.49	---	199	1,639	13,563
				Σεπτέμβριος 2024	---	---	---	---	7.38	---	---	---	---	---	---	---	---
				Δεκέμβριος 2024	---	---	---	---	7.41	---	---	---	---	---	---	---	---
				Μάρτιος 2025	---	---	---	---	7.45	---	---	---	---	---	---	---	---
ΕΛΒΑΛΧΑΛΚΟΡ (ΚΟ)				(Μέγεθος Συμβολαίου: 100 Χρεόγραφα, Φυσική Παράδοση)													
1.974	1.95	1.964	1.03%	Ιούνιος 2024	1.97	1.99	1.97	1.99	1.99	---	---	---	2.28	---	4	20	4,167
				Σεπτέμβριος 2024	---	---	---	---	1.96	---	---	---	---	---	---	---	---
				Δεκέμβριος 2024	---	---	---	---	1.97	---	---	---	---	---	---	---	---
				Μάρτιος 2025	---	---	---	---	1.98	---	---	---	---	---	---	---	---
ΕΛΛΑΚΤΩΡ (ΚΟ)				(Μέγεθος Συμβολαίου: 100 Χρεόγραφα, Φυσική Παράδοση)													
2.535	2.47	2.475	-1.00%	Ιούνιος 2024	2.55	2.56	2.51	2.56	2.56	---	---	---	2.70	---	48	162	5,118
				Σεπτέμβριος 2024	---	---	---	---	2.53	---	---	---	---	---	---	---	---
				Δεκέμβριος 2024	---	---	---	---	2.54	---	---	---	---	---	---	---	---
				Μάρτιος 2025	---	---	---	---	2.55	---	---	---	---	---	---	---	---
ΕΛΛΗΝ. ΧΡΗΜΑΤΙΣΤΗΡΙΑ-Χ.Α. (ΚΟ)				(Μέγεθος Συμβολαίου: 100 Χρεόγραφα, Φυσική Παράδοση)													
5.46	5.35	5.41	1.69%	Ιούνιος 2024	5.43	5.51	5.40	5.49	5.49	---	---	---	5.71	---	39	153	8,418
				Σεπτέμβριος 2024	---	---	---	---	5.37	---	---	---	---	---	---	---	---
				Δεκέμβριος 2024	---	---	---	---	5.40	---	---	---	---	---	---	---	---
				Μάρτιος 2025	---	---	---	---	5.43	---	---	---	---	---	---	---	---
ΕΥΔΑΠ (ΚΟ)				(Μέγεθος Συμβολαίου: 100 Χρεόγραφα, Φυσική Παράδοση)													
5.48	5.43	5.48	0.18%	Ιούνιος 2024	5.48	5.48	5.48	5.48	5.48	---	---	---	5.75	---	2	3	4,142
				Σεπτέμβριος 2024	---	---	---	---	5.53	---	---	---	---	---	---	---	---
				Δεκέμβριος 2024	---	---	---	---	5.55	---	---	---	---	---	---	---	---
				Μάρτιος 2025	---	---	---	---	5.58	---	---	---	---	---	---	---	---
ΜΟΤΟΡ ΟΙΛ (ΚΟ)				(Μέγεθος Συμβολαίου: 100 Χρεόγραφα, Φυσική Παράδοση)													
26.94	26.2	26.66	1.14%	Ιούνιος 2024	27.00	27.00	27.00	27.00	27.00	---	---	---	27.99	---	1	1	370
				Σεπτέμβριος 2024	---	---	---	---	26.63	---	---	---	---	---	---	---	---
				Δεκέμβριος 2024	---	---	---	---	26.76	---	---	---	---	---	---	---	---
				Μάρτιος 2025	---	---	---	---	26.90	---	---	---	---	---	---	---	---
ΜΥΤΙΑΗΝΑΙΟΣ (ΚΟ)				(Μέγεθος Συμβολαίου: 100 Χρεόγραφα, Φυσική Παράδοση)													
36	35.48	35.84	0.96%	Ιούνιος 2024	35.76	36.20	35.72	36.04	36.04	---	---	---	37.32	---	36	86	4,402
				Σεπτέμβριος 2024	---	---	---	---	35.86	---	---	---	---	---	---	---	---
				Δεκέμβριος 2024	---	---	---	---	36.04	---	---	---	---	---	---	---	---
				Μάρτιος 2025	---	---	---	---	36.22	---	---	---	---	---	---	---	---

Σημειώσεις Παραγώγων

Τις τιμές εκκαθάρισης και τις τελικές ανοικτές θέσεις μπορείτε να τις ανακτήσετε στο ακόλουθο path <http://www.helex.gr/el/web/guest/statistics-end-of-day-derivatives>

Υποκείμενη Αγορά				Αγορά Παραγώγων													
Ανωτ Τιμή	Κατωτ Τιμή	Τιμή κλεισ.	Μεταβ.	Μήνας Παράδοσης	Άνοιγμα	Ανωτ Τιμή	Κατωτ Τιμή	Τελ Τιμή	Τιμή κλεισ.	Τελευταία ζήτηση	Τελευταία προσφορά	Τιμή Εκκαθάρισης*	Υψηλό ζωής	Χαμηλό ζωής	Πράξεις	Όγκος	Ανοικτές θέσεις
(Μέγεθος Συμβολαίου: 100 Χρεόγραφα, Φυσική Παράδοση)																	
ΟΛΠ (ΚΟ)				Ιούνιος 2024	27.20	27.20	27.20	27.20	27.20	---	---		27.71	---	1	1	105
27.8	26.85	27.6	-0.36%	Σεπτέμβριος 2024	---	---	---	---	27.98	---	---		---	---	---	---	---
				Δεκέμβριος 2024	---	---	---	---	28.12	---	---		---	---	---	---	---
				Μάρτιος 2025	---	---	---	---	28.26	---	---		---	---	---	---	---
(Μέγεθος Συμβολαίου: 100 Χρεόγραφα, Φυσική Παράδοση)																	
ΟΠΑΠ (ΚΟ)				Ιούνιος 2024	16.00	16.28	15.94	16.19	16.19	---	---		16.99	---	26	150	997
16.67	16.22	16.58	2.22%	Σεπτέμβριος 2024	---	---	---	---	16.39	---	---		---	---	---	---	---
				Δεκέμβριος 2024	---	---	---	---	16.47	---	---		---	---	---	---	---
				Μάρτιος 2025	---	---	---	---	16.55	---	---		---	---	---	---	---
(Μέγεθος Συμβολαίου: 100 Χρεόγραφα, Φυσική Παράδοση)																	
ΟΤΕ (ΚΟ)				Ιούνιος 2024	13.72	13.77	13.70	13.70	13.70	---	---		14.07	---	22	45	7,179
13.68	13.49	13.51	0.15%	Σεπτέμβριος 2024	---	---	---	---	13.63	---	---		---	---	---	---	---
				Δεκέμβριος 2024	---	---	---	---	13.70	---	---		---	---	---	---	---
				Μάρτιος 2025	---	---	---	---	13.77	---	---		---	---	---	---	---
(Μέγεθος Συμβολαίου: 100 Χρεόγραφα, Φυσική Παράδοση)																	
ΠΕΙΡΑΙΩΣ FINANCIAL HOLD (ΚΟ)				Ιούνιος 2024	3.79	3.99	3.78	3.98	3.98	---	---		4.26	---	308	3,148	77,232
3.95	3.752	3.946	4.23%	Σεπτέμβριος 2024	3.86	3.86	3.86	3.86	3.86	---	---		3.86	---	1	10	---
				Δεκέμβριος 2024	---	---	---	---	3.84	---	---		---	---	---	---	---
				Μάρτιος 2025	---	---	---	---	3.86	---	---		---	---	---	---	---
(Μέγεθος Συμβολαίου: 100 Χρεόγραφα, Φυσική Παράδοση)																	
ΤΕΡΝΑ ΕΝΕΡΓΕΙΑΚΗ (ΚΟ)				Ιούνιος 2024	18.00	18.32	18.00	18.20	18.20	---	---		18.56	---	69	156	27,240
18.2	17.64	18.14	2.78%	Σεπτέμβριος 2024	---	---	---	---	17.83	---	---		---	---	---	---	---
				Δεκέμβριος 2024	---	---	---	---	17.92	---	---		---	---	---	---	---
				Μάρτιος 2025	---	---	---	---	18.01	---	---		---	---	---	---	---
(Μέγεθος Συμβολαίου: 100 Χρεόγραφα, Φυσική Παράδοση)																	
ΤΡΑΠΕΖΑ ΟΡΤΙΜΑ BANK (ΚΟ)				Ιούνιος 2024	---	---	---	---	7.74	---	---		7.84	---	---	---	15
7.74	7.65	7.72	0.26%	Σεπτέμβριος 2024	---	---	---	---	7.78	---	---		---	---	---	---	---
				Δεκέμβριος 2024	---	---	---	---	7.82	---	---		---	---	---	---	---
				Μάρτιος 2025	---	---	---	---	7.86	---	---		---	---	---	---	---

Σημειώσεις Παραγώγων

Τις τιμές εκκαθάρισης και τις τελικές ανοικτές θέσεις μπορείτε να τις ανακτήσετε στο ακόλουθο path <http://www.helex.gr/el/web/guest/statistics-end-of-day-derivatives>

FTSE/X.A. Large Cap

(Μονάδα Διαπραγμάτευσης: 1 Μονάδα Δείκτη x 2€ - Τρόπος Εξάσκησης: Ευρωπαϊκός, Χρηματικός Διακανονισμός)

Τιμή Εξάσκησης	Δικαιώματα Αγοράς														Δικαιώματα Πώλησης																				
	Απρίλιος 2024							Μάιος 2024							Λοιποί Μήνες		Απρίλιος 2024							Μάιος 2024							Λοιποί Μήνες		Τιμή Εξάσκησης		
	Ανοιγμα	Ανιγτ Τιμή	Καπιτ Τιμή	Τελ Τιμή	Τιμή κλεισ.	Όγκος	Ανοικτές θέσεις	Ανοιγμα	Ανιγτ Τιμή	Καπιτ Τιμή	Τελ Τιμή	Τιμή κλεισ.	Όγκος	Ανοικτές θέσεις	Όγκος	Ανοικτές θέσεις	Ανοιγμα	Ανιγτ Τιμή	Καπιτ Τιμή	Τελ Τιμή	Τιμή κλεισ.	Όγκος	Ανοικτές θέσεις	Ανοιγμα	Ανιγτ Τιμή	Καπιτ Τιμή	Τελ Τιμή	Τιμή κλεισ.	Όγκος	Ανοικτές θέσεις	Όγκος	Ανοικτές θέσεις			
2,450	-	-	-	-	-	-	-	-	-	-	-	-	-	-	-	-	-	-	-	-	-	-	-	-	-	-	-	-	-	-	-	-		2,450	
2,500	-	-	-	-	-	-	-	-	-	-	-	-	-	-	-	-	-	-	-	-	-	-	-	-	-	-	-	-	-	-	-	-	2,500		
2,550	-	-	-	-	-	-	-	-	-	-	-	-	-	-	-	-	-	-	-	-	-	-	-	-	-	-	-	-	-	-	-	-	2,550		
2,600	-	-	-	-	-	-	-	-	-	-	-	-	-	-	-	-	-	-	-	-	-	-	-	-	-	-	-	-	-	-	-	-	2,600		
2,650	-	-	-	-	-	-	-	-	-	-	-	-	-	-	-	-	-	-	-	-	-	-	-	-	-	-	-	-	-	-	-	-	2,650		
2,700	-	-	-	-	-	-	-	-	-	-	-	-	-	-	-	-	-	-	-	-	-	-	-	-	-	-	-	-	-	-	-	-	2,700		
2,750	-	-	-	-	-	-	-	-	-	-	-	-	-	-	-	-	-	-	-	-	-	-	-	-	-	-	-	-	-	-	-	-	2,750		
2,800	-	-	-	-	-	-	-	-	-	-	-	-	-	-	-	-	-	-	-	-	-	-	-	-	-	-	-	-	-	-	-	-	2,800		
2,850	-	-	-	-	-	-	-	-	-	-	-	-	-	-	-	-	-	-	-	-	-	-	-	-	-	-	-	-	-	-	-	-	2,850		
2,900	-	-	-	-	-	-	-	-	-	-	-	-	-	-	-	-	-	-	-	-	-	-	-	-	-	-	-	-	-	-	-	-	2,900		
2,950	-	-	-	-	-	-	-	-	-	-	-	-	-	-	-	-	-	-	-	-	-	-	-	-	-	-	-	-	-	-	-	-	2,950		
3,000	0.00	0.00	0.00	-	385.00	-	-	-	-	-	-	-	-	-	-	-	0.00	0.00	0.00	-	0.73	-	-	-	-	-	-	-	-	-	-	-	3,000		
3,050	0.00	0.00	0.00	-	336.00	-	-	-	-	-	-	-	-	-	-	-	0.00	0.00	0.00	-	1.70	-	-	-	-	-	-	-	-	-	-	-	3,050		
3,100	0.00	0.00	0.00	-	288.00	-	-	0.00	0.00	0.00	-	304.00	-	-	-	0.00	0.00	0.00	-	3.70	-	-	0.00	0.00	0.00	-	13.25	-	-	-	-	3,100			
3,150	0.00	0.00	0.00	-	242.00	-	-	0.00	0.00	0.00	-	261.00	-	-	-	0.00	0.00	0.00	-	7.30	-	-	0.00	0.00	0.00	-	20.25	-	-	-	-	3,150			
3,200	0.00	0.00	0.00	-	198.00	-	-	0.00	0.00	0.00	-	221.00	-	-	-	0.00	0.00	0.00	-	13.50	-	-	0.00	0.00	0.00	-	30.25	-	-	-	-	3,200			
3,250	0.00	0.00	0.00	-	158.00	-	-	0.00	0.00	0.00	-	184.00	-	-	-	19.00	0.00	19.00	19.00	19.00	5	35	0.00	0.00	0.00	-	43.25	-	-	-	-	3,250			
3,300	0.00	0.00	0.00	-	122.00	-	25	0.00	0.00	0.00	-	151.00	-	-	-	0.00	0.00	0.00	-	37.00	-	40	0.00	0.00	0.00	-	59.50	-	-	-	-	3,300			
3,350	0.00	0.00	0.00	-	91.00	-	4	0.00	0.00	0.00	-	121.00	-	-	-	0.00	0.00	0.00	-	56.00	-	65	0.00	0.00	0.00	-	80.00	-	-	-	-	3,350			
3,400	0.00	0.00	0.00	-	65.50	-	-	0.00	0.00	0.00	-	96.00	-	-	-	0.00	0.00	0.00	-	80.50	-	101	0.00	0.00	0.00	-	104.00	-	1	-	-	3,400			
3,450	0.00	0.00	0.00	-	45.25	-	40	0.00	0.00	0.00	-	74.50	-	-	-	0.00	0.00	0.00	-	110.00	-	142	0.00	0.00	0.00	-	133.00	-	20	-	-	3,450			
3,500	0.00	0.00	0.00	-	30.00	-	28	0.00	0.00	0.00	-	56.50	-	-	-	0.00	0.00	0.00	-	145.00	-	41	0.00	0.00	0.00	-	165.00	-	-	-	-	3,500			
3,550	21.00	21.00	21.00	21.00	21.00	10	22	0.00	0.00	0.00	-	42.25	-	-	-	0.00	21.00	0.00	-	184.00	-	40	0.00	0.00	0.00	-	200.00	-	-	-	-	3,550			
3,600	0.00	0.00	0.00	-	11.75	-	15	0.00	0.00	0.00	-	30.75	-	-	-	0.00	0.00	0.00	-	226.00	-	-	0.00	0.00	0.00	-	239.00	-	-	-	-	3,600			
3,650	0.00	0.00	0.00	-	6.90	-	-	0.00	0.00	0.00	-	22.00	-	-	-	0.00	0.00	0.00	-	271.00	-	-	0.00	0.00	0.00	-	280.00	-	-	-	-	3,650			
3,700	0.00	0.00	0.00	-	3.80	-	-	0.00	0.00	0.00	-	15.50	-	-	-	0.00	0.00	0.00	-	318.00	-	-	0.00	0.00	0.00	-	323.00	-	-	-	-	3,700			
3,750	0.00	0.00	0.00	-	2.10	-	-	0.00	0.00	0.00	-	10.75	-	-	-	0.00	0.00	0.00	-	366.00	-	-	0.00	0.00	0.00	-	368.00	-	-	-	-	3,750			
Σύνολα:						10	134							0	0							5	464							0	21			0	0
Αριθμός Πράξεων:							2							0	0								2							0					0

ALPHA ΥΠΗΡΕΣΙΩΝ ΣΥΜΜ (ΚΟ)

(Μέγεθος Συμβολαίου: 100 Χρεόγραφα, Τρόπος Εξάσκησης: Αμερικάνικος, Φυσική Παράδοση)

Τιμή Εξάσκησης	Δικαιώματα Αγοράς												Δικαιώματα Πώλησης															
	Απρίλιος 2024				Μάιος 2024				Λοιποί Μήνες				Απρίλιος 2024				Μάιος 2024				Λοιποί Μήνες							
	Άνοιγμα	Ανιτ Τιμή	Κατωτ Τιμή	Τελ Τιμή	Τιμή κλεισ.	Όγκος	Ανοικτές θέσεις	Άνοιγμα	Ανιτ Τιμή	Κατωτ Τιμή	Τελ Τιμή	Τιμή κλεισ.	Όγκος	Ανοικτές θέσεις	Όγκος	Ανοικτές θέσεις	Άνοιγμα	Ανιτ Τιμή	Κατωτ Τιμή	Τελ Τιμή	Τιμή κλεισ.	Όγκος	Ανοικτές θέσεις	Όγκος	Ανοικτές θέσεις	Τιμή Εξάσκησης		
0.850						-	-						-	-									-	-			0.009	
0.900						-	-						-	-									-	-			0.009	
0.950						-	-						-	-									-	-			0.010	
1.000						-	-						-	-									-	-			0.010	
1.100	0.000	0.000	0.000		0.592	-	-						-	-									-	-			0.011	
1.200	0.000	0.000	0.000		0.492	-	-	0.000	0.000	0.000		0.494	-	-								0.000	0.000	0.000	0.001	-	-	0.012
1.300	0.000	0.000	0.000		0.392	-	-	0.000	0.000	0.000		0.397	-	-								0.000	0.000	0.000	0.001	-	-	0.013
1.400	0.000	0.000	0.000		0.294	-	-	0.000	0.000	0.000		0.304	-	-								0.000	0.000	0.000	0.001	-	-	0.014
1.500	0.000	0.000	0.000		0.200	-	-	0.000	0.000	0.000		0.220	-	-								0.000	0.000	0.000	0.008	-	-	0.015
1.600	0.000	0.000	0.000		0.119	-	-	0.000	0.000	0.000		0.150	-	-								0.000	0.000	0.000	0.027	-	-	0.016
1.700	0.000	0.000	0.000		0.061	-	-	0.000	0.000	0.000		0.095	-	-								0.000	0.000	0.000	0.068	-	-	0.017
1.800	0.000	0.000	0.000		0.026	-	-	0.000	0.000	0.000		0.057	-	-								0.000	0.000	0.000	0.134	-	-	0.018
1.900	0.000	0.000	0.000		0.009	-	-	0.000	0.000	0.000		0.031	-	-								0.000	0.000	0.000	0.217	-	-	0.019
2.000	0.000	0.000	0.000		0.003	-	-	0.000	0.000	0.000		0.016	-	-								0.000	0.000	0.000	0.311	-	-	0.020
2.200	0.000	0.000	0.000		0.001	-	-	0.000	0.000	0.000		0.004	-	-								0.000	0.000	0.000	0.510	-	-	0.022
2.400	0.000	0.000	0.000		0.001	-	-	0.000	0.000	0.000		0.001	-	-								0.000	0.000	0.000	0.710	-	-	0.024
2.600	0.000	0.000	0.000		0.001	-	-	0.000	0.000	0.000		0.001	-	-								0.000	0.000	0.000	0.910	-	-	0.026
Σύνολο:						0	0						0	0									0	0			0	
Αριθμός Πράξεων:						0							0										0.00				0	

ΔΕΗ (ΚΟ)

(Μέγεθος Συμβολαίου: 100 Χρέογραφα, Τρόπος Εξάσκησης: Αμερικάνικος, Φυσική Παράδοση)

Τιμή Εξάσκησης	Δικαιώματα Αγοράς														Δικαιώματα Πώλησης														Τιμή Εξάσκησης						
	Απρίλιος 2024							Μάιος 2024							Λοιποί Μήνες		Απρίλιος 2024							Μάιος 2024							Λοιποί Μήνες				
	Άνοιγμα	Ανιγν. Τιμή	Κατωτ. Τιμή	Τελ. Τιμή	Τιμή κλεισ.	Όγκος	Ανοικτές θέσεις	Άνοιγμα	Ανιγν. Τιμή	Κατωτ. Τιμή	Τελ. Τιμή	Τιμή κλεισ.	Όγκος	Ανοικτές θέσεις	Όγκος	Ανοικτές θέσεις	Άνοιγμα	Ανιγν. Τιμή	Κατωτ. Τιμή	Τελ. Τιμή	Τιμή κλεισ.	Όγκος	Ανοικτές θέσεις	Άνοιγμα	Ανιγν. Τιμή	Κατωτ. Τιμή	Τελ. Τιμή	Τιμή κλεισ.		Όγκος	Ανοικτές θέσεις	Όγκος	Ανοικτές θέσεις		
6.800						-	-						-	-									-	-											0.068
7.200						-	-						-	-									-	-											0.072
7.600						-	-						-	-									-	-											0.076
8.000						-	-						-	-									-	-											0.080
8.400	0.000	0.000	0.000		3.11	-	-	0.000	0.000	0.000		3.13	-	-			0.000	0.000	0.000		0.001	-	-		0.000	0.000	0.000		0.003	-	-			0.084	
8.800	0.000	0.000	0.000		2.72	-	-	0.000	0.000	0.000		2.74	-	-			0.000	0.000	0.000		0.001	-	-		0.000	0.000	0.000		0.009	-	-			0.088	
9.200	0.000	0.000	0.000		2.32	-	-	0.000	0.000	0.000		2.35	-	-			0.000	0.000	0.000		0.003	-	-		0.000	0.000	0.000		0.022	-	-			0.092	
9.600	0.000	0.000	0.000		1.93	-	-	0.000	0.000	0.000		1.98	-	-			0.000	0.000	0.000		0.012	-	-		0.000	0.000	0.000		0.050	-	-			0.096	
10.000	0.000	0.000	0.000		1.55	-	-	0.000	0.000	0.000		1.63	-	-			0.000	0.000	0.000		0.032	-	-		0.000	0.000	0.000		0.099	-	-			0.100	
11.000	0.000	0.000	0.000		0.743	-	-	0.000	0.000	0.000		0.895	-	-			0.199	0.199	0.124	0.124	0.124	42	10		0.000	0.000	0.000		0.360	-	-			0.110	
12.000	0.192	0.192	0.184	0.184	0.184	21	2	0.000	0.000	0.000		0.411	-	-			0.000	0.000	0.000		0.736	-	-		0.000	0.000	0.000		0.876	-	-			0.120	
13.000	0.000	0.000	0.000		0.060	-	5	0.126	0.126	0.126	0.126	0.126	5	-			0.000	0.000	0.000		1.54	-	-		0.000	0.000	0.000		1.63	-	-			0.130	
14.000	0.000	0.000	0.000		0.009	-	-	0.000	0.000	0.000		0.052	-	-			0.000	0.000	0.000		2.50	-	-		0.000	0.000	0.000		2.53	-	-			0.140	
15.000	0.000	0.000	0.000		0.001	-	-	0.000	0.000	0.000		0.014	-	-			0.000	0.000	0.000		3.50	-	-		0.000	0.000	0.000		3.50	-	-			0.150	
16.000	0.000	0.000	0.000		0.001	-	-	0.000	0.000	0.000		0.003	-	-			0.000	0.000	0.000		4.50	-	-		0.000	0.000	0.000		4.50	-	-			0.160	
17.000	0.000	0.000	0.000		0.001	-	-	0.000	0.000	0.000		0.001	-	-			0.000	0.000	0.000		5.50	-	-		0.000	0.000	0.000		5.50	-	-			0.170	
18.000	0.000	0.000	0.000		0.001	-	-					-	-			0.000	0.000	0.000		6.50	-	-						-	-			0.180			
Σύνολο:						21	7					5	0	0	0							21	10						0	0	0	0			
Αριθμός Πράξεων:							3						1	0										6.00						0	0				

ΕΘΝΙΚΗ ΤΡΑΠΕΖΑ (ΚΟ)

(Μέγεθος Συμβολαίου: 100 Χρέεγραφα, Τρόπος Εξάσκησης: Αμερικάνικος, Φυσική Παράδοση)

Τιμή Εξάσκησης	Δικαιώματα Αγοράς												Δικαιώματα Πώλησης												Τιμή Εξάσκησης					
	Απρίλιος 2024				Μάιος 2024				Λοιποί Μήνες				Απρίλιος 2024				Μάιος 2024				Λοιποί Μήνες									
	Άνοιγμα	Ανιγ. Τιμή	Καπιτ. Τιμή	Τελ. Τιμή	Τιμή κλεισ.	Όγκος	Ανοικτές θέσεις	Άνοιγμα	Ανιγ. Τιμή	Καπιτ. Τιμή	Τελ. Τιμή	Τιμή κλεισ.	Όγκος	Ανοικτές θέσεις	Όγκος	Ανοικτές θέσεις	Άνοιγμα	Ανιγ. Τιμή	Καπιτ. Τιμή	Τελ. Τιμή	Τιμή κλεισ.	Όγκος	Ανοικτές θέσεις	Όγκος		Ανοικτές θέσεις				
3.400						-	-																				0.034			
3.600						-	-																				0.036			
3.800						-	-																				0.038			
4.000						-	-																				0.040			
4.400						-	-																				0.044			
4.800	0.000	0.000	0.000		2.51	-	-	0.000	0.000	0.000		2.52	-	-	0.000	0.000	0.000		0.001	-	-	0.000	0.000	0.000		0.001	-	-	0.048	
5.200	0.000	0.000	0.000		2.11	-	-	0.000	0.000	0.000		2.12	-	-	0.000	0.000	0.000		0.001	-	-	0.000	0.000	0.000		0.002	-	-	0.052	
5.600	0.000	0.000	0.000		1.71	-	-	0.000	0.000	0.000		1.73	-	-	0.000	0.000	0.000		0.001	-	-	0.000	0.000	0.000		0.011	-	-	0.056	
6.000	0.000	0.000	0.000		1.32	-	-	0.000	0.000	0.000		1.36	-	-	0.000	0.000	0.000		0.005	-	-	0.000	0.000	0.000		0.035	-	-	0.060	
6.400	0.000	0.000	0.000		0.938	-	-	0.000	0.000	0.000		1.01	-	-	0.000	0.000	0.000		0.027	-	-	0.000	0.000	0.000		0.092	-	-	0.064	
6.800	0.000	0.000	0.000		0.604	-	-	0.000	0.000	0.000		0.717	-	-	0.000	0.000	0.000		0.093	-	-	0.000	0.000	0.000		0.196	-	-	0.068	
7.200	0.000	0.000	0.000		0.344	-	-	0.000	0.000	0.000		0.481	-	-	0.000	0.000	0.000		0.232	-	-	0.000	0.000	0.000		0.358	-	-	0.072	
7.600	0.000	0.000	0.000		0.171	-	-	0.000	0.000	0.000		0.300	-	-	0.000	0.000	0.000		0.459	-	-	0.000	0.000	0.000		0.578	-	-	0.076	
8.000	0.000	0.000	0.000		0.073	-	-	0.000	0.000	0.000		0.181	-	-	0.000	0.000	0.000		0.762	-	-	0.000	0.000	0.000		0.859	-	-	0.080	
8.400	0.000	0.000	0.000		0.026	-	-	0.000	0.000	0.000		0.103	-	-	0.000	0.000	0.000		1.12	-	-	0.000	0.000	0.000		1.18	-	-	0.084	
8.800	0.000	0.000	0.000		0.009	-	-	0.000	0.000	0.000		0.055	-	-	0.000	0.000	0.000		1.50	-	-	0.000	0.000	0.000		1.54	-	-	0.088	
9.200	0.000	0.000	0.000		0.002	-	-	0.000	0.000	0.000		0.028	-	-	0.000	0.000	0.000		1.90	-	-	0.000	0.000	0.000		1.91	-	-	0.092	
Σύνολο:						0	0							0	0	0	0										0	0	0	0
Αριθμός Πράξεων:						0								0		0											0.00		0	0

ΟΠΑΠ (ΚΟ)

(Μέγεθος Συμβολαίου: 100 Χρεόγραφα, Τρόπος Εξάσκησης: Αμερικάνικος, Φυσική Παράδοση)

Τιμή Εξάσκησης	Δικαιώματα Αγοράς														Δικαιώματα Πώλησης														Τιμή Εξάσκησης			
	Απρίλιος 2024						Μάιος 2024						Λοιποί Μήνες		Απρίλιος 2024						Μάιος 2024						Λοιποί Μήνες					
	Άνοιγμα	Ανιγτ Τιμή	Καπιτ Τιμή	Τελ Τιμή	Τιμή κλεισ.	Όγκος	Άνοιγμα	Ανιγτ Τιμή	Καπιτ Τιμή	Τελ Τιμή	Τιμή κλεισ.	Όγκος	Άνοιγτ	Ανοιγτ θέσεις	Όγκος	Ανοιγτ	Ανοιγτ θέσεις	Όγκος	Άνοιγτ	Ανοιγτ θέσεις	Όγκος	Άνοιγτ	Ανοιγτ θέσεις	Όγκος	Ανοιγτ	Ανοιγτ θέσεις						
9.600						-					-																		0.096			
10.000						-					-																		0.100			
11.000	0.000	0.000	0.000	5.24	-	-	0.000	0.000	0.000	5.26	-	-																0.110				
12.000	0.000	0.000	0.000	4.24	-	-	0.000	0.000	0.000	4.26	-	-																0.120				
13.000	0.000	0.000	0.000	3.24	-	-	0.000	0.000	0.000	3.27	-	-																0.130				
14.000	0.000	0.000	0.000	2.25	-	-	0.000	0.000	0.000	2.31	-	-																0.140				
15.000	0.000	0.000	0.000	1.31	-	-	0.000	0.000	0.000	1.45	-	-																0.150				
16.000	0.000	0.000	0.000	0.574	-	-	0.000	0.000	0.000	0.789	-	-																0.160				
17.000	0.000	0.000	0.000	0.173	-	1	0.000	0.000	0.000	0.363	-	-																0.170				
18.000	0.000	0.000	0.000	0.034	-	-	0.000	0.000	0.000	0.140	-	-																0.180				
19.000	0.000	0.000	0.000	0.004	-	-	0.000	0.000	0.000	0.046	-	-																0.190				
20.000	0.000	0.000	0.000	0.004	-	-	0.000	0.000	0.000	0.013	-	-																0.200				
22.000	0.000	0.000	0.000	0.001	-	-	0.000	0.000	0.000	0.001	-	-																0.220				
24.000	0.000	0.000	0.000	0.001	-	-	0.000	0.000	0.000	0.001	-	-																0.240				
Σύνολο:					0	1					0	0	0	0	0							0	90					0	0	0	0	0
Αριθμός Πράξεων:					0						0		0									1.00						0		0		

ΟΤΕ (ΚΟ)

(Μέγεθος Συμβολαίου: 100 Χρεόγραφα, Τρόπος Εξάσκησης: Αμερικάνικος, Φυσική Παράδοση)

Τιμή Εξάσκησης	Δικαιώματα Αγοράς												Δικαιώματα Πώλησης												Τιμή Εξάσκησης							
	Απρίλιος 2024				Μάιος 2024				Λοιποί Μήνες				Απρίλιος 2024				Μάιος 2024				Λοιποί Μήνες											
	Άνοιγμα	Ανιγν. Τιμή	Καπιτ. Τιμή	Τελ. Τιμή	Τιμή κλεισ.	Όγκος	Ανοικτές θέσεις	Άνοιγμα	Ανιγν. Τιμή	Καπιτ. Τιμή	Τελ. Τιμή	Τιμή κλεισ.	Όγκος	Ανοικτές θέσεις	Όγκος	Ανοικτές θέσεις	Άνοιγμα	Ανιγν. Τιμή	Καπιτ. Τιμή	Τελ. Τιμή	Τιμή κλεισ.	Όγκος	Ανοικτές θέσεις	Όγκος		Ανοικτές θέσεις						
9.200	0.000	0.000	0.000	4.31	-	-	0.000	0.000	0.000	4.32	-	-	0.000	0.000	0.000	0.001	-	-	0.000	0.000	0.000	0.001	-	-	0.000	0.000	0.000	0.001	-	-	0.092	
9.600	0.000	0.000	0.000	3.91	-	-	0.000	0.000	0.000	3.92	-	-	0.000	0.000	0.000	0.001	-	-	0.000	0.000	0.000	0.001	-	-	0.000	0.000	0.000	0.001	-	-	0.096	
10.000	0.000	0.000	0.000	3.51	-	-	0.000	0.000	0.000	3.52	-	-	0.000	0.000	0.000	0.001	-	-	0.000	0.000	0.000	0.001	-	-	0.000	0.000	0.000	0.001	-	-	0.100	
11.000	0.000	0.000	0.000	2.51	-	-	0.000	0.000	0.000	2.53	-	-	0.000	0.000	0.000	0.001	-	-	0.000	0.000	0.000	0.005	-	-	0.000	0.000	0.000	0.005	-	-	0.110	
12.000	0.000	0.000	0.000	1.53	-	-	0.000	0.000	0.000	1.59	-	-	0.000	0.000	0.000	0.015	-	-	0.000	0.000	0.000	0.056	-	-	0.000	0.000	0.000	0.056	-	-	0.120	
13.000	0.000	0.000	0.000	0.677	-	-	0.000	0.000	0.000	0.806	-	-	0.126	0.126	0.126	0.126	0.126	1	70	0.000	0.000	0.000	0.275	-	-	0.000	0.000	0.000	0.275	-	-	0.130
14.000	0.000	0.000	0.000	0.185	-	-	0.000	0.000	0.000	0.315	-	-	0.000	0.000	0.000	0.674	-	-	0.000	0.000	0.000	0.785	-	-	0.000	0.000	0.000	0.785	-	-	0.140	
15.000	0.000	0.000	0.000	0.029	-	-	0.000	0.000	0.000	0.089	-	-	0.000	0.000	0.000	1.52	-	-	0.000	0.000	0.000	1.57	-	-	0.000	0.000	0.000	1.57	-	-	0.150	
16.000	0.000	0.000	0.000	0.002	-	-	0.000	0.000	0.000	0.020	-	-	0.000	0.000	0.000	2.51	-	-	0.000	0.000	0.000	2.51	-	-	0.000	0.000	0.000	2.51	-	-	0.160	
17.000	0.000	0.000	0.000	0.001	-	-	0.000	0.000	0.000	0.003	-	-	0.000	0.000	0.000	3.51	-	-	0.000	0.000	0.000	3.51	-	-	0.000	0.000	0.000	3.51	-	-	0.170	
18.000	0.000	0.000	0.000	0.001	-	-	0.000	0.000	0.000	0.001	-	-	0.000	0.000	0.000	4.51	-	-	0.000	0.000	0.000	4.51	-	-	0.000	0.000	0.000	4.51	-	-	0.180	
19.000	0.000	0.000	0.000	0.001	-	-	0.000	0.000	0.000	0.001	-	-	0.000	0.000	0.000	5.51	-	-	0.000	0.000	0.000	5.51	-	-	0.000	0.000	0.000	5.51	-	-	0.190	
20.000					-	-					-	-					-	-					-	-						0.200		
22.000					-	-					-	-					-	-					-	-						0.220		
Σύνολο:					0	0					0	0	0	0		0	70					0	0	0	0	0	0	0	0			
Αριθμός Πράξεων:					0						0	0	0			1.00						0		0	0	0		0				

ΠΕΙΡΑΙΩΣ FINANCIAL HOLD (ΚΟ)

(Μέγεθος Συμβολαίου: 100 Χρέογραφα, Τρόπος Εξάσκησης: Αμερικάνικος, Φυσική Παράδοση)

Τιμή Εξάσκησης	Δικαιώματα Αγοράς														Δικαιώματα Πώλησης																				
	Απρίλιος 2024							Μάιος 2024							Λοιποί Μήνες		Απρίλιος 2024							Μάιος 2024							Λοιποί Μήνες		Τιμή Εξάσκησης		
	Άνοιγμα	Ανιγν. Τιμή	Καπιτ. Τιμή	Τελ. Τιμή	Τιμή κλεισ.	Όγκος	Ανοικτές θέσεις	Άνοιγμα	Ανιγν. Τιμή	Καπιτ. Τιμή	Τελ. Τιμή	Τιμή κλεισ.	Όγκος	Ανοικτές θέσεις	Όγκος	Ανοικτές θέσεις	Άνοιγμα	Ανιγν. Τιμή	Καπιτ. Τιμή	Τελ. Τιμή	Τιμή κλεισ.	Όγκος	Ανοικτές θέσεις	Άνοιγμα	Ανιγν. Τιμή	Καπιτ. Τιμή	Τελ. Τιμή	Τιμή κλεισ.	Όγκος	Ανοικτές θέσεις	Όγκος	Ανοικτές θέσεις			
1.800						-	-						-	-									-	-											
1.900						-	-						-	-									-	-											0.019
2.000						-	-						-	-									-	-											0.020
2.200						-	-						-	-									-	-											0.022
2.400	0.000	0.000	0.000		1.39	-	-						-	-			0.000	0.000	0.000		0.001	-	-												0.024
2.600	0.000	0.000	0.000		1.19	-	-						-	-			0.000	0.000	0.000		0.001	-	-												0.026
2.800	0.000	0.000	0.000		0.995	-	-	0.000	0.000	0.000		1.00	-	-			0.000	0.000	0.000		0.001	-	-	0.000	0.000	0.000		0.003	-	-				0.028	
3.000	0.000	0.000	0.000		0.796	-	-	0.000	0.000	0.000		0.811	-	-			0.000	0.000	0.000		0.001	-	-	0.000	0.000	0.000		0.011	-	-				0.030	
3.200	0.000	0.000	0.000		0.601	-	-	0.000	0.000	0.000		0.631	-	-			0.000	0.000	0.000		0.005	-	-	0.000	0.000	0.000		0.030	-	-				0.032	
3.400	0.000	0.000	0.000		0.419	-	-	0.000	0.000	0.000		0.470	-	-			0.000	0.000	0.000		0.023	-	-	0.000	0.000	0.000		0.069	-	-				0.034	
3.600	0.000	0.000	0.000		0.263	-	-	0.000	0.000	0.000		0.333	-	-			0.000	0.000	0.000		0.067	-	-	0.000	0.000	0.000		0.132	-	-				0.036	
3.800	0.000	0.000	0.000		0.147	-	-	0.000	0.000	0.000		0.223	-	-			0.000	0.000	0.000		0.150	-	-	0.000	0.000	0.000		0.222	-	-				0.038	
4.000	0.000	0.000	0.000		0.071	-	30	0.000	0.000	0.000		0.144	-	-			0.000	0.000	0.000		0.276	-	-	0.000	0.000	0.000		0.343	-	-				0.040	
4.400	0.000	0.000	0.000		0.012	-	-	0.000	0.000	0.000		0.052	-	-			0.000	0.000	0.000		0.617	-	-	0.000	0.000	0.000		0.651	-	-				0.044	
4.800	0.000	0.000	0.000		0.001	-	-	0.000	0.000	0.000		0.015	-	-			0.000	0.000	0.000		1.01	-	-	0.000	0.000	0.000		1.02	-	-				0.048	
5.200	0.000	0.000	0.000		0.001	-	-	0.000	0.000	0.000		0.004	-	-			0.000	0.000	0.000		1.41	-	-	0.000	0.000	0.000		1.41	-	-				0.052	
5.600	0.000	0.000	0.000		0.001	-	-	0.000	0.000	0.000		0.001	-	-			0.000	0.000	0.000		1.81	-	-	0.000	0.000	0.000		1.81	-	-				0.056	
6.000	0.000	0.000	0.000		0.001	-	-	0.000	0.000	0.000		0.001	-	-			0.000	0.000	0.000		2.21	-	-	0.000	0.000	0.000		2.21	-	-				0.060	
6.400	0.000	0.000	0.000		0.001	-	-	0.000	0.000	0.000		0.001	-	-			0.000	0.000	0.000		2.61	-	-	0.000	0.000	0.000		2.61	-	-				0.064	
Σύνολο:						0	30						0	0	0	0						0	0											0	
Αριθμός Πράξεων:						0							0	0								0.00												0	

Προϊόν Δανεισμού	Υποκείμενος Τίτλος	Πολυμερείς Συναλλαγές[1]					Διμερείς Συναλλαγές[2]		Δανεισμός Τίτλων μέσω ΟΤC[3]
		Ανοιχτές θέσεις[5]	Προσφερόμενη ποσότητα	Μ.Σ.Τ[4]	Όγκος συναλλαγών	Μ.Σ.Τ[4]	Όγκος συναλλαγών	Μ.Σ.Τ[4]	Όγκος συναλλαγών
AETFBOR	ALPHA ETF FTSE Athex Large Cap	---	---	---	---	---	---	---	---
ALPHABOR	ALPHA ΥΠΗΡΕΣΙΩΝ ΣΥΜΜ (ΚΟ)	---	---	---	---	---	---	---	60,834,044
OTOELBOR	AUTOHELLAS (ΚΟ)	1,500	---	---	---	---	---	---	94,099
CENERBOR	CENERGY HOLDINGS (ΚΑ)	22,449	---	---	---	---	---	---	9,856
EEEBOR	COCA-COLA HBC AG (ΚΟ)	2,895	---	---	---	---	---	---	44,377
EUROBBOR	EUROBANK HOLDINGS (ΚΟ)	---	---	---	---	---	---	---	34,124,762
FOYRKBOR	FOURLIS ΣΥΜΜΕΤΟΧΩΝ (ΚΟ)	230	---	---	---	---	---	---	13,799
ELPEBOR	HELLENIQ ENERGY (ΚΟ)	29,386	---	---	---	---	---	---	299,071
INTRKBOR	INTRACOM HOLDINGS (ΚΟ)	---	---	---	---	---	---	---	15,000
INKATBOR	INTRAKAT (ΚΟ)	---	---	---	---	---	---	---	128,780
BELABOR	JUMBO (ΚΟ)	10	---	---	---	---	---	---	197,735
LAMDABOR	LAMDA DEVELOPMENT(ΚΟ)	400	---	---	---	---	---	---	223,277
MIGBOR	MIG (ΚΟ)	1,992	---	---	---	---	---	---	40,179
QUALBOR	QUALITY & RELIABILITY (ΚΟ)	---	---	---	---	---	---	---	---
QUESTBOR	QUEST ΣΥΜΜΕΤΟΧΩΝ (ΚΟ)	391	---	---	---	---	---	---	21,333
TITCBOR	TITAN CEMENT (ΚΑ)	1,564	---	---	---	---	---	---	225,303
VIOBOR	VIOHALCO SA/IV (ΚΑ)	744	---	---	---	---	---	---	---
AVAXBOR	ΑΒΑΞ Α.Ε. (ΚΟ)	2,000	---	---	---	---	---	---	---
ADMIEBOR	ΑΔΜΗΕ ΣΥΜΜΕΤΟΧΩΝ Α.Ε. (ΚΟ)	---	---	---	---	---	8,000	0.01%	247,580
AEGNBOR	ΑΕΡΟΠΟΡΙΑ ΑΙΓΑΙΟΥ (ΚΟ)	39,153	---	---	---	---	---	---	228,304
GEKTERNABOR	ΓΕΚ ΤΕΡΝΑ (ΚΟ)	---	---	---	---	---	---	---	203,698
PPCBOR	ΔΕΗ (ΚΟ)	500	---	---	---	---	---	---	1,278,881
AIABOR	ΔΙΕΘΝΗΣ ΑΕΡΟΛΙΜΕΝΑΣ ΑΘΗΝΩΝ(ΚΟ)	---	---	---	---	---	---	---	118,312
ETEBOR	ΕΘΝΙΚΗ ΤΡΑΠΕΖΑ (ΚΟ)	149	---	---	---	---	---	---	14,248,612
ELHABOR	ΕΛΒΑΛΧΑΛΚΟΡ (ΚΟ)	788	---	---	---	---	---	---	68,987
ELLAKTORBOR	ΕΛΛΑΚΤΩΡ (ΚΟ)	2,681	---	---	---	---	---	---	83,965
EXAEBOR	ΕΛΛΗΝ. ΧΡΗΜΑΤΙΣΤΗΡΙΑ-Χ.Α. (ΚΟ)	200	---	---	---	---	---	---	152,047
EYDAPBOR	ΕΥΔΑΠ (ΚΟ)	845	---	---	---	---	---	---	278,213
MOHBOR	ΜΟΤΟΡ ΟΙΛ (ΚΟ)	21,425	---	---	---	---	---	---	567,051
MYTILBOR	ΜΥΤΙΛΗΝΑΙΟΣ (ΚΟ)	261	---	---	---	---	---	---	151,530
PPABOR	ΟΛΠ (ΚΟ)	2,300	---	---	---	---	---	---	65,287

Σημειώσεις Προϊόντων Δανεισμού

[1] - Πολυμερείς Συμβάσεις Δανειοδοσίας των μεθόδων 8-1, 8-2 και 8-3-3 (σύμφ. Με Αποφ.17 ΔΣ του Χρηματιστηρίου).

[2] - Διμερείς Συμβάσεις Δανειοδοσίας των μεθόδων 8-3-1 και 8-3-2 (σύμφ. Με Αποφ. 20 ΔΣ του Χρηματιστηρίου).

[3] - Τα στοιχεία Συναλλαγές Δανεισμού Τίτλων μέσω ΟΤC δηλώνονται από τους χειριστές ΣΑΤ και αφορούν τις ποσότητες που έχουν καταγραφεί στο ΣΑΤ έως και τη προηγούμενη εργάσιμη ημέρα.

[4] - Μ.Σ.Τ: - Μέση Σταθμισμένη Τιμή (ως προς τα τεμάχια)

[5] - Τα στοιχεία αφορούν σε ανοιχτές θέσεις πριν την έναρξη της συνεδρίασης

Προϊόν Δανεισμού	Υποκείμενος Τίτλος	Πολυμερείς Συναλλαγές[1]					Διμερείς Συναλλαγές[2]		Δανεισμός Τίτλων μέσω ΟΤC[3]	
		Ανοικτές θέσεις[5]	Προσφερόμενη ποσότητα	Μ.Σ.Τ[4]	Όγκος συναλλαγών	Μ.Σ.Τ[4]	Όγκος συναλλαγών	Μ.Σ.Τ[4]	Όγκος συναλλαγών	
ΟΡΑΡΒΟΡ	ΟΠΑΠ (ΚΟ)	---	---	---	---	---	---	---	---	1,650,861
ΗΤΟΒΟΡ	ΟΤΕ (ΚΟ)	5,740	---	---	---	---	---	---	---	1,795,174
ΤΡΕΙΡΒΟΡ	ΠΕΙΡΑΙΩΣ FINANCIAL HOLD (ΚΟ)	---	---	---	---	---	---	---	---	13,761,649
SARBOR	ΣΑΡΑΝΤΗΣ ΓΡ. (ΚΟ)	817	---	---	7	4.88%	---	---	---	117,678
TENERGYBOR	ΤΕΡΝΑ ΕΝΕΡΓΕΙΑΚΗ (ΚΟ)	---	---	---	---	---	---	---	---	291,211
ΟΡΤΙΜΑΒΟΡ	ΤΡΑΠΕΖΑ ΟΡΤΙΜΑ BANK (ΚΟ)	6,112	---	---	---	---	---	---	---	25,394

Σημειώσεις Προϊόντων Δανεισμού

[1] - Πολυμερείς Συμβάσεις Δανειοδοσίας των μεθόδων 8-1, 8-2 και 8-3-3 (σύμφ. Με Αποφ.17 ΔΣ του Χρηματιστηρίου).

[2] - Διμερείς Συμβάσεις Δανειοδοσίας των μεθόδων 8-3-1 και 8-3-2 (σύμφ. Με Αποφ. 20 ΔΣ του Χρηματιστηρίου).

[3] - Τα στοιχεία Συναλλαγές Δανεισμού Τίτλων μέσω ΟΤC δηλώνονται από τους χειριστές ΣΑΤ και αφορούν τις ποσότητες που έχουν καταγραφεί στο ΣΑΤ έως και τη προηγούμενη εργάσιμη ημέρα.

[4] - Μ.Σ.Τ: - Μέση Σταθμισμένη Τιμή (ως προς τα τεμάχια)

[5] - Τα στοιχεία αφορούν σε ανοικτές θέσεις πριν την έναρξη της συνεδρίασης

Κωδικοί και ονομασίες Κλάδων Οικονομικής Δραστηριότητας του Χρηματιστηρίου Αθηνών

12003-	Διαπραγματεύσιμα Αμοιβαία Κεφάλαια	10101010	Υπηρεσίες Ηλεκτρονικών Υπολογιστών
10101015	Λογισμικό	10102030	Υλικό Υπολογιστών
15101010	Εξοπλισμός Τηλεπικοινωνιών	15102015	Υπηρεσίες Τηλεπικοινωνιών
20101010	Υγειονομικές Μονάδες	20101025	Υπηρεσίες Υγείας
20102010	Ιατρικός Εξοπλισμός	20103015	Φαρμακευτικά Προϊόντα
30101010	Τράπεζες	30202000	Διαφοροποιημένες Χρηματοοικονομικές Υπηρεσίες
30202010	Διαχείριση Κεφαλαίων & Θεματοφύλακες	30202015	Επενδυτικές Υπηρεσίες
30204000	Επενδυτικές Εταιρείες κλειστού τύπου	30302010	Γενικές Ασφάλειες
30302015	Μεσίτες Ασφαλίσεων	30302025	Ασφάλειες Ιδιοκτησίας & Ζημιών
35101010	Συμμετοχές & Ανάπτυξη Ακίνητης Περιουσίας	35101015	Υπηρεσίες Ακίνητης Περιουσίας
35102000	Διαφοροποιημένες Α.Ε.Ε.Α.Π.	35102030	Α.Ε.Ε.Α.Π. Επαγγελματικών Χώρων
35102045	Α.Ε.Ε.Α.Π. Εμπορικών Χώρων	40201040	Υπηρεσίες Ενοικίασης και Χρηματοδοτικής Μίσθωσης
40202010	Κατασκευή Κατοικιών	40202015	Έπιπλα
40202020	Οικιακές Συσκευές	40203040	Ηλεκτρονική Ψυχαγωγία
40204020	Ρούχα και Αξεσουάρ	40301010	Ψυχαγωγία
40301030	Εκδόσεις	40301035	Ραδιοτηλεοπτικοί Φορείς
40401010	Διαφοροποιημένοι Έμποροι	40401020	Εμπόριο Ενδυμάτων
40401025	Εμπόριο Προϊόντων Οικιακής Βελτίωσης	40401030	Εξειδικευμένο Λιανικό Εμπόριο
40501010	Αεροπορικές Εταιρείες	40501015	Ταξίδια & Τουρισμός
40501020	Τυχερά Παιχνίδια	40501025	Ξενοδοχεία & Πανσιόν
45101015	Απόσταξη & Οινοπαραγωγή	45101020	Αναψυκτικά
45102010	Γεωργεία, Αλιεία, Εκτροφή και Φυτείες	45102020	Τρόφιμα
45103010	Καπνός	45201010	Λιανικό & Χονδρικό Εμπόριο Τροφίμων
45201020	Είδη Προσωπικής Φροντίδας	50101010	Κατασκευές
50101020	Κατασκευαστές Στέγασης & Επικαλύψεων	50101030	Τσιμέντα
50101035	Άλλα Οικοδομικά Υλικά	50202010	Ηλεκρικά Εξαρτήματα
50203015	Πλαστικά	50203030	Υλικά Συσκευασίας
50204000	Μηχανήματα Βιομηχανικού Εξοπλισμού	50204020	Μηχανήματα Κατασκευών
50205010	Προμηθευτές Βιομηχανίας	50205020	Υποστηρικτικές Υπηρεσίες προς Επιχειρήσεις
50205030	Υπηρεσίες Μαζικής Εκτύπωσης	50206015	Εμπορικά Οχήματα & Ανταλλακτικά
50206030	Θαλάσσιες Μεταφορές	50206060	Υπηρεσίες Μεταφορών
55101000	Διαφοροποιημένα Υλικά	55101020	Κλωστοϋφαντουργικά Προϊόντα
55102000	Ορυχεία	55102010	Σίδηρος & Χάλυβας
55102015	Μεταλλουργία	55102035	Αλουμίνιο
60101020	Διυλιστήρια & Εμπορία Πετρελαιοειδών	65101010	Εναλλακτική Ηλεκτρική Ενέργεια
65101015	Συμβατική Ηλεκτρική Ενέργεια	65102000	Πολλαπλών Υπηρεσιών Κοινής Ωφέλειας
65102030	Υδρευση		



ATHEX
Athens Stock Exchange

Λεωφ. Αθηνών 110 104 42 Αθήνα
110, Athinon Ave. GR 104 42 Athens
tel. (+30)210-33.66.800, fax (+30)210-33.66.101
www.athexgroup.gr