

24

Ημερήσιο Δελτίο
Συναλλακτικής Δραστηριότητας

Daily Official List
of Trading Activity

Παρασκευή, 15 Μαρτίου, 2024

Έτος: 145 Αύξων Αριθμός Συνεδρίασης: 54



ATHEXGROUP
Athens Exchange Group

Αποποίηση Ευθύνης:

Η εταιρεία Ελληνικά Χρηματιστήρια-Χρηματιστήριο Αθηνών Ανώνυμη Εταιρεία Συμμετοχών καταβάλλει κάθε δυνατή προσπάθεια ώστε να διασφαλίσει ότι οι πληροφορίες και τα λοιπά στοιχεία που εμφανίζονται στο Ημερήσιο Δελτίο Τιμών (Η.Δ.Τ.) είναι ορθά και πλήρη αλλά δεν έχει καμία ευθύνη για ενδεχόμενο λάθος ή παράλειψη στοιχείων και / ή ευθύνη σχετικά με την ακρίβεια, αξιοπιστία, επικαιροποίηση και πληρότητα των παραπάνω πληροφοριών και στοιχείων ή ευθύνη προερχόμενη άμεσα ή έμμεσα από την χρήση των παραπάνω πληροφοριών.

Η Εταιρία δεν έχει καμία ευθύνη για την ακρίβεια των στοιχείων που περιλαμβάνονται στις ανακοινώσεις των εισηγμένων εταιρειών. Πιθανές προσβολές δικαιωμάτων τρίτων από το περιεχόμενο των ανακοινώσεων συνιστούν αποκλειστική ευθύνη του αποστολέα των ανακοινώσεων.

Όλα τα αναγραφόμενα στο Η.Δ.Τ. στοιχεία παρέχονται μόνο για τους σκοπούς της πληροφόρησης και δεν συνιστούν παροχή επενδυτικών συμβουλών ή πρόσκληση για επένδυση σε κινητές αξίες που διαπραγματεύονται στο Χρηματιστήριο Αθηνών.

Αναγνωρίζεται και συμφωνείται ότι όλα τα δικαιώματα επί των πληροφοριών που εμφανίζονται στο Η.Δ.Τ. θα αποτελούν κυριότητα της εταιρίας και οποιοδήποτε άλλο δικαίωμα συμπεριλαμβανομένου του δικαιώματος πνευματικής ιδιοκτησίας, σήματος κλπ. ανήκουν στο Χρηματιστήριο Αθηνών.

Τα ανωτέρω στοιχεία αποτελούν ιδιοκτησία της Εταιρίας και προστατεύονται σύμφωνα με τις διατάξεις περί πνευματικής ιδιοκτησίας. Απαγορεύεται α) η με οποιοδήποτε τρόπο ή μέσο αναπαραγωγή, αναδημοσίευση, τροποποίηση, αντιγραφή, πώληση, μετάδοση ή διανομή του συνόλου ή μέρους τους, χωρίς αναφορά στην πηγή και β) η εμπορική εκμετάλλευση των στοιχείων από τρίτους.

Η Εταιρία δεν φέρει καμία ευθύνη προερχόμενη άμεσα ή έμμεσα από χρήση ή τυχόν αλλοίωση των ανωτέρω στοιχείων όταν αυτά χρησιμοποιούνται από

Ελληνικά Χρηματιστήρια - Χρηματιστήριο Αθηνών Α.Ε. Συμμετοχών

Λεωφόρος Αθηνών 110, 10442 Αθήνα, Τηλ: (210) 33.66.800, Fax: (210) 32.13.938

www.athexgroup.gr

Χρηματιστηριακό Κέντρο Θεσσαλονίκης

Κατούνη 16-18, Θεσ/νίκη 546 25, Τηλ: (2310) 567.667, Fax: (2310) 530.455

Συνεγγυητικό Κεφάλαιο Εξασφάλισης Επενδυτικών Υπηρεσιών

Φειδίου 14-16, Αθήνα 106 78, Τηλ: (210) 33.04.682, Fax: (210) 33.04.155

Επιτροπή Κεφαλαιαγοράς

Κολοκοτρώνη 1 & Σταδίου 1, Αθήνα 105 62, Τηλ: (210) 33.77.100, Fax: (210) 33.77.173

Πίνακας Περιεχομένων**Ενότητα 1: Στατιστικά Στοιχεία Χρεογράφων, Παραγώγων και Δανεισμού**

Οι Αγορές Χρεογράφων Παραγώγων Δανεισμού
Χρηματιστηριακοί Δείκτες
Αναλυτικά Στοιχεία Συναλλαγών Αγοράς Χρεογράφων
Στοιχεία Συναλλαγών Κλάδων Χρηματιστηρίου Αθηνών & Χρηματοοικονομικών Προϊόντων (Δ.Α.Κ.)
Οι 10 Μετοχές με τη μεγαλύτερη Άνοδο & Πτώση
Αναλυτικά Στοιχεία Συναλλαγών Αγοράς Παραγώγων

Ενότητα 2: Αναλυτικά Στοιχεία Συναλλαγών Χρεογράφων

Αναλυτικά Στοιχεία Συναλλαγών Χρεογράφων
Σημειώσεις Χρεογράφων

Ενότητα 3: Στοιχεία Συναλλαγών Χρεογράφων

Στοιχεία Συναλλαγών Πακέτων
Στοιχεία Συναλλαγών Δικαιωμάτων

Στοιχεία Δανεισμού Τίτλων
Στοιχεία Συναλλαγών Εκποιήσεων
Στοιχεία Συναλλαγών Εκποιήσεων Ενσώματων Ονομαστικών Μετοχών
Στοιχεία Ενεργητικού Διαπραγματεύσιμων Αμοιβαίων Κεφαλαίων (Δ.Α.Κ.)
Χαρακτηριστικά Διαπραγματεύσιμων Αμοιβαίων Κεφαλαίων (Δ.Α.Κ.)

Ενότητα 4: Ανακοινώσεις**Ενότητα 5: Ομόλογα Διαπραγματεύσιμα στην Αγορά Αξιών Σταθερού Εισοδήματος**

Ομολογιακά Δάνεια Επιχειρήσεων – Οργανωμένη Αγορά (Μετατρέψιμα)
Ομολογιακά Δάνεια Επιχειρήσεων – Οργανωμένη Αγορά (Μη Μετατρέψιμα)
Ομόλογα Ελληνικού Δημοσίου
Έντοκα Γραμμάτια & Zero Coupon Ομόλογα Ελληνικού Δημοσίου
Ομόλογα Ελληνικού Δημοσίου Διαπραγματεύσιμα με τη Μέθοδο Εκφώνησης - Αντιφώνησης
Ομόλογα Κρατικών Τραπεζών

Ενότητα 6: Πρόσθετα Στοιχεία Ενημέρωσης

Πίνακας Μελών Χρηματιστηρίου Αθηνών και Μελών ΕΤ.ΕΚ.
Πίνακας Μετοχών Υπό Ειδική Διαπραγμάτευση
Γνωστοποιήσεις Συναλλαγών - Κατάλογος Υπόχρεων Προσώπων

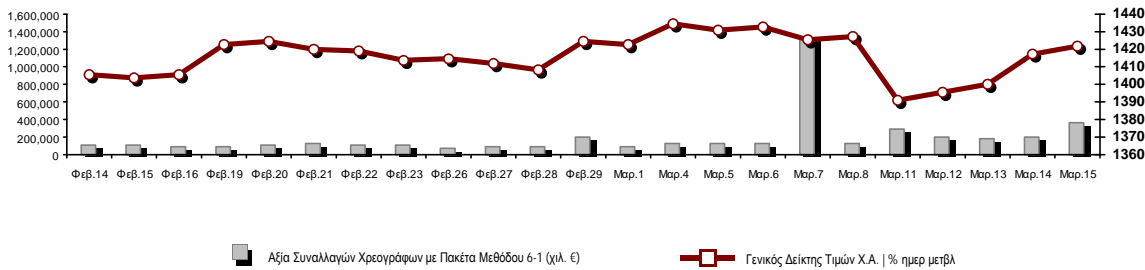
Ενότητα 7: Αναλυτικά Στοιχεία Συναλλαγών Αγοράς Παραγώγων

Συμβόλαια Μελλοντικής Εκπλήρωσης σε Δείκτες
Συμβόλαια Μελλοντικής Εκπλήρωσης σε Μετοχές
Δικαιώματα Προαίρεσης σε Δείκτες
Δικαιώματα Προαίρεσης σε Μετοχές
Στοιχεία Συναλλαγών Προϊόντων Δανεισμού

Παράρτημα Α: Κωδικοί και ονομασίες Κλάδων Οικονομικής Δραστηριότητας του Χρηματιστηρίου Αθηνών

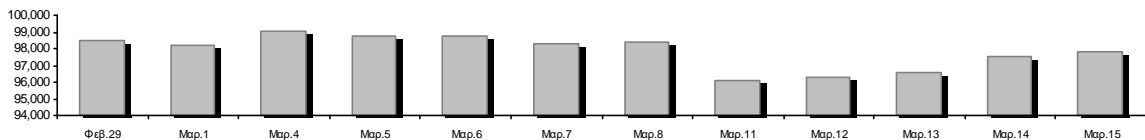
Οι Αγορές Χρεογράφων Παραγώγων Δανεισμού

Γενικός Δείκτης Τιμών και Αξία Συναλλαγών Μετοχών και Παραγώγων



Κεφαλαιοποίηση Χ.Α. (εκατ €)**:	97,806.40		Συνολικές Ανοικτές Θέσεις σε Παράγωγα	604,785
Ημερήσια μεταβολή: εκατ. € %	264.69	0.27%	Ανοικτές θέσεις σε ΣΜΕ επί Δεικτών % ημερ μετβλ	7,513 -0.01%
Μέση ετήσια Κεφ/ποίηση: εκατ. € % Μετβλ. Μέση προηγ. έτος	94,374.09	17.40%	Ανοικτές θέσεις σε ΣΜΕ επί μετοχών % ημερ μετβλ	593,972 3.37%
Γενικός Δείκτης Τιμών Χ.Α. % ημερ μετβλ	1,422.03	0.31%	Ανοικτές θέσεις σε Δικαιώματα επί Δεικτών % ημερ μετβλ	1,610 12.20%
Κεφαλαιοποίηση Γενικού Δείκτη (εκατ. €)	89,223.90		Ανοικτές θέσεις σε Δικαιώματα επί μετοχών % ημερ μετβλ	1,690 4.32%
Ημερήσια μεταβολή (εκατ. €)	288.44			
Αξία Συναλλαγών Χρεογράφων με Πακέτα Μεθόδου 6-1 (χιλ. €)	357,638.57		Πλήθος Συμβολαίων Παραγώγων:	75,491
Ημερήσια μεταβολή: %	155,876.94	77.26%	Ημερήσια μεταβολή: τμχ %	-171,505 -69.44%
Μέση Αξία Συν/γών ΥΙD: χιλ. € % Μετβλ Μέση προηγ. έτος	146,411.47	33.63%	Μέσος Όγκος Συμβ. ΥΙD: % Μετβλ Μέσο προηγ. Έτος	46,149 4.97%
Αξία Συναλλαγών Πακέτων Μεθόδου 6-1 (χιλ. €)	28,695.07		Πλήθος Πράξεων Παραγώγων:	4,003
Αξία Συναλλαγών Πακέτων Μεθόδου 6-2 & 6-3 (χιλ. €)	0.00		Ημερήσια μεταβολή: πλήθος %	-2,060 -33.98%
Αξία Συναλλαγών Ομολόγων (χιλ.€)	1,371.15		Μέσο Πλήθος Πράξεων ΥΙD: % Μετβλ Μέσο προηγ. Έτος	2,269 -2.65%
Όγκος Συναλλαγών Χρεογράφων με Πακέτα Μεθόδου 6-1 (χιλ. Τμχ)	75,344.41		Συνολικές Ανοικτές Θέσεις σε Δανεισμό	147,155
Ημερήσια μεταβολή: χιλ. τμχ %	31,379.75	71.37%	Ημερήσια μεταβολή: τμχ %	-334,867 -69.47%
Μέσος Όγκος Συν/γών ΥΙD: % Μετβλ Μέσο προηγ. Έτος	34,175.68	1.65%	Πλήθος Συναλλαγών Δανεισμού (Πολυμερής/Διμερής)	6,110
Όγκος Συναλλαγών Πακέτων Μεθόδου 6-1 (χιλ. Τεμάχια)	8,346.13		Ημερήσια μεταβολή: τμχ %	-29,762
Όγκος Συναλλαγών Πακέτων Μεθόδου 6-2 & 6-3 (χιλ. Τεμάχια)	0.00		Πλήθος Πολυμερών Συναλλαγών	6,110
Όγκος Συναλλαγών Ομολόγων	1,455,000		Πλήθος Διμερών Συναλλαγών	0
Πλήθος Πράξεων Χρεογράφων με Πακέτα Μεθόδου 6-1	50,821		Πλήθος Πράξεων Δανεισμού:	9
Ημερήσια μεταβολή: πλήθος %	-2,636	-4.93%	Ημερήσια μεταβολή: %	1
Μέσο Πλήθος Πράξεων ΥΙD: % Μετβλ Μέσο προηγ. Έτος	41,164	13.64%	Πλήθος Πράξεων Πολυμερών Συναλλαγών	9
Πλήθος πακέτων Μεθόδου 6-1	18		Πλήθος Πράξεων Διμερών Συναλλαγών	0
Πλήθος πακέτων Μεθόδου 6-2 & 6-3	0			
Πλήθος συναλλαγών Ομολόγων	212			

Κεφαλαιοποίηση Χ.Α. (εκατ €)**



Ημερήσια Διακύμανση Γενικού Δείκτη Τιμών Χρηματιστηρίου Αθηνών



Χρηματιστηριακοί Δείκτες

Όνομασία Δείκτη	15/03/2024	14/03/2024	Δ μον.	Δ %	Κατώτερη	Ανώτερη	Κατ.έτους	Ανωτ.έτους	Ετησ. μεταβ.
Γενικός Δείκτης Τιμών Χ.Α.	1,422.03 #	1,417.64	4.39	0.31%	1,414.64	1,426.65	1,293.14	1,437.65	9.97% #
Δείκτης Συνολικής Απόδοσης Γενικού Δείκτη Χ.Α.	2,592.85 #	2,584.85	8.00	0.31%	2,579.38	2,601.29	2,355.44	2,621.34	10.08% #
Δείκτης ATHEX ESG	1,612.20 #	1,607.31	4.89	0.30%	1,603.29	1,617.16	1,471.77	1,643.01	9.54% #
Δείκτης Τιμών Εναλλακτικής Αγοράς Χ.Α.	12,370.19 €	12,764.10	-393.91	-3.09%	12,319.68	12,764.10	9,352.11	13,974.15	32.27% #
FTSE/Χ.Α. Large Cap	3,429.20 #	3,419.47	9.73	0.28%	3,410.25	3,440.92	3,122.79	3,495.52	9.81% #
FTSE/Χ.Α. Mid Cap	2,412.29 #	2,387.06	25.23	1.06%	2,383.58	2,426.99	2,212.15	2,459.55	7.17% #
FTSE/Χ.Α. Υψηλής Μερισματικής Απόδοσης	4,105.81 #	4,086.67	19.14	0.47%	4,078.61	4,127.37	3,752.57	4,182.26	8.87% #
FTSE/Χ.Α. Δείκτης Αγοράς	819.17 #	816.39	2.78	0.34%	814.47	821.70	746.82	834.20	9.69% #
FTSE/Χ.Α. Τράπεζες	1,207.99 #	1,204.90	3.09	0.26%	1,199.25	1,211.33	1,057.67	1,269.79	13.79% #
FTSE/ATHEX ΤΕΧΝΟΛΟΓΙΑ & ΤΗΛΕΠΙΚΟΙΝΩΝΙΕΣ	5,457.75 #	5,422.35	35.40	0.65%	5,407.50	5,490.14	4,915.95	5,567.15	7.60% #
FTSE/ATHEX ΧΡΗΜΑΤΟΟΙΚΟΝΟΜΙΚΕΣ ΥΠΗΡΕΣΙΕΣ	5,688.86 #	5,674.69	14.17	0.25%	5,649.01	5,705.14	4,996.31	5,980.67	13.45% #
FTSE/ATHEX ΑΚΙΝΗΤΗΣ ΠΕΡΙΟΥΣΙΑΣ	4,950.54 #	4,934.70	15.84	0.32%	4,919.00	4,962.48	4,836.39	5,120.52	-0.20% €
FTSE/ATHEX ΚΑΤΑΝΑΛΩΤΙΚΑ ΠΡΟΪΟΝΤΑ	5,419.50 #	5,403.94	15.56	0.29%	5,377.67	5,453.09	4,993.33	5,557.48	8.05% #
FTSE/ATHEX ΒΑΣΙΚΑ ΑΓΑΘΑ	6,184.21 #	5,971.52	212.69	3.56%	5,971.52	6,184.21	5,069.68	6,184.21	21.53% #
FTSE/ATHEX ΒΙΟΜΗΧΑΝΙΕΣ	5,875.22 #	5,804.99	70.23	1.21%	5,802.92	5,897.91	5,044.08	5,897.91	15.62% #
FTSE/ATHEX ΠΡΩΤΕΣ ΎΛΕΣ	5,062.00 #	5,044.56	17.44	0.35%	5,044.06	5,160.66	4,869.63	5,876.05	3.95% #
FTSE/ATHEX ΕΝΕΡΓΕΙΑ & ΥΠΗΡΕΣΙΕΣ ΚΟΙΝΗΣ ΩΦ	5,221.25 #	5,216.89	4.36	0.08%	5,185.34	5,271.21	4,987.63	5,361.67	4.68% #
Δείκτης Όλων των Μετοχών Χ.Α.	327.87 #	326.98	0.89	0.27%	327.87	327.87	304.60	332.01	8.57% #
Ελληνικός Δείκτης Mid & Small Cap	2,078.47 #	2,063.26	15.21	0.74%	2,059.20	2,085.27	1,929.00	2,087.26	7.75% #
FTSE/Χ.Α. Large Cap Συνολικής Απόδοσης	5,686.47 #	5,661.85	24.62	0.43%			5,201.70	5,780.01	10.05% #
FTSE/Χ.Α. Mid Cap Συνολικής Απόδοσης	3,248.67 #	3,214.69	33.98	1.06%			3,005.84	3,302.69	7.17% #
MSCI GREECE REBASED	5,460.01 #	5,445.29	14.72	0.27%	5,425.43	5,479.41	4,984.69	5,636.99	9.54% #
Ελληνικός Δείκτης Εταιρικών Ομολόγων	130.99 €	131.11	-0.12	-0.09%			129.54	131.11	1.04% #
Ελληνικός Δείκτης Τιμών Εταιρικών Ομολόγων	91.04 €	91.13	-0.09	-0.10%			90.52	91.13	0.43% #

Σημείωση 1: Το κλείσιμο των Δεικτών FTSE/Μed 100, Ελληνικός Δείκτης Εταιρικών Ομολόγων και, Ελληνικός Δείκτης Τιμών Εταιρικών Ομολόγων αφορούν την συνεδρίαση της 13/03/2024.

Σημείωση 2: Ο Ελληνικός Δείκτης Mid & Small Cap είναι Customized δείκτης υπολογιζόμενος από το Χρηματιστήριο Αθηνών.

Αναλυτικά Στοιχεία Συναλλαγών Αγοράς Χρεογράφων

	Όλα τα Χρεόγραφα	Κύρια Αγορά	Επιτήρηση	Διαπραγματεύσιμα Αμοιβαία Κεφάλαια
Σύνολα	120	113	6	1
Ανοδικές / Καθοδικές / Σταθερές:	48 / 48 / 24	47 / 47 / 19	0 / 1 / 5	1 / 0 / 0
Κεφαλαιοποίηση Χ.Α. (εκατ €) **	97,806.40	97,711.69	94.72	
Μέση Ημερήσια Αξία Συν/γών (χιλ. €)	146,411.47	146,157.62	55.90	315.78
Αξία Συναλλαγών	357,638.57	357,197.75	9.47	431.35
Κύριος Πίνακας:	328,943.49	328,502.68	9.47	431.35
Προσυμφωνημένων Συναλλαγών 6_1_2_3:	28,695.07	28,695.07	0.00	0.00
Πίνακας Εκποιήσεων:	0.00	0.00	0.00	0.00
Πίνακας Ειδικών Όρων:	0.00	0.00	0.00	0.00
Μέσος Ημερήσιος Όγκος Συναλλαγών	34,175,678	33,934,674	259,304	9,308
Όγκος Συναλλαγών	75,344,413	75,304,412	27,540	12,461
Κύριος Πίνακας:	66,998,283	66,958,282	27,540	12,461
Προσυμφωνημένων Συναλλαγών 6_1_2_3:	8,346,130	8,346,130	0	0
Πίνακας Εκποιήσεων:	0	0	0	0
Πίνακας Ειδικών Όρων:	0	0	0	0
Μέσο Ημερήσιο Πλήθος Πράξεων	41,164	41,012	86	68
Αριθμός Πράξεων	50,821	50,765	25	31
Κύριος Πίνακας:	50,803	50,747	25	31
Προσυμφωνημένων Συναλλαγών 6_1_2_3:	18	18	0	0
Πίνακας Εκποιήσεων:	0	0	0	0
Πίνακας Ειδικών Όρων:	0	0	0	0

Στοιχεία Συναλλαγών Κλάδων Χρηματιστηρίου Αθηνών & Χρηματοοικονομικών Προϊόντων (Δ.Α.Κ.)

Κωδικός	Κλάδοι	Ανοδικές / Καθοδικές / Σταθερές	Αριθμός Πράξεων	Όγκος Συναλλαγών	Αξία Συναλλαγών	% στη Συνολική Αξία
12000	- Χρηματοοικονομικά Προϊόντα	1 / 0 / 0	31	12,461	431,346.99	0.12%
3510	- Ακίνητη Περιουσία	3 / 4 / 4	1,083	377,399	2,069,056.04	0.58%
3030	- Ασφάλειες	0 / 1 / 0	24	6,391	31,709.97	0.01%
5020	- Βιομηχανικά Προϊόντα & Υπηρεσίες	7 / 2 / 5	2,430	820,592	7,721,717.86	2.16%
4040	- Εμπόριο	4 / 2 / 1	2,120	727,419	16,798,445.17	4.70%
6010	- Ενέργεια	1 / 2 / 1	3,172	2,149,063	22,518,546.84	6.30%
4020	- Καταναλωτικά Προϊόντα & Υπηρεσίες	2 / 4 / 1	460	393,313	388,225.43	0.11%
5010	- Κατασκευές & Υλικά Κατασκευών	4 / 8 / 2	5,128	4,649,756	26,001,184.99	7.27%
4030	- Μέσα Ενημέρωσης	0 / 0 / 1	2	1,000	513.00	0.00%
4520	- Προσωπική Φροντίδα, Φάρμακα & Παντοπωλεία	2 / 0 / 0	379	44,281	446,191.70	0.12%
5510	- Πρώτες Ύλες	5 / 6 / 4	1,619	508,622	1,701,483.63	0.48%
4050	- Ταξίδια και Αναψυχή	0 / 5 / 0	3,567	2,583,970	33,974,423.65	9.50%
1010	- Τεχνολογία	4 / 6 / 1	2,278	2,423,908	11,673,828.64	3.26%
1510	- Τηλεπικοινωνίες	1 / 1 / 0	1,806	1,204,722	16,476,663.71	4.61%
3010	- Τράπεζες	4 / 2 / 1	18,274	56,775,004	175,718,369.77	49.13%
4510	- Τρόφιμα, Ποτά & Καπνοβιομηχανίες	2 / 1 / 1	280	47,236	750,302.89	0.21%
2010	- Υγεία	2 / 1 / 0	108	44,877	51,277.05	0.01%
6510	- Υπηρεσίες Κοινής Ωφέλειας	4 / 2 / 0	7,485	2,437,917	40,157,158.04	11.23%
3020	- Χρηματοοικονομικές Υπηρεσίες	2 / 1 / 2	575	136,482	728,121.89	0.20%

Οι 10 Μετοχές με τη μεγαλύτερη Άνοδο & Πτώση

Κύρια Αγορά

Μετοχές με τη μεγαλύτερη Θετική μεταβολή τιμής	Τιμή κλεισ.	Μεταβ.	Μετοχές με τη μεγαλύτερη Αρνητική μεταβολή τιμής	Τιμή κλεισ.	Μεταβ.
ΟΛΠ (ΚΟ)	28.05	8.93% #	CENTRIC ΣΥΜΜΕΤΟΧΩΝ (ΚΟ)	0.426	-4.27% α
ΣΑΡΑΝΤΗΣ ΓΡ. (ΚΟ)	11.2	8.32% #	ΕΛΙΝΟΙΛ (ΚΟ)	2.72	-4.22% α
ΒΑΡΒΕΡΗΣ Ν. - MODA BAGNO (ΚΟ)	2.8	6.87% #	ΕΥΔΑΠ (ΚΟ)	5.38	-3.76% α
INTRACOM HOLDINGS (ΚΟ)	3.87	4.88% #	ΤΡΑΠΕΖΑ ΟΡΤΙΜΑ BANK (ΚΟ)	7.48	-3.48% α
EPSILON NET (ΚΟ)	10.66	4.51% #	ΣΙΔΜΑ ΜΕΤΑΛΛΟΥΡΓΙΚΗ (ΚΟ)	2.08	-3.26% α
INTERCONTINENTAL (ΚΟ)	6.65	3.91% #	ΚΥΡΙΑΚΟΥΛΗΣ (ΚΟ)	1.33	-2.92% α
CENERGY HOLDINGS (ΚΑ)	7.39	3.07% #	INTRAKAT (ΚΟ)	5.33	-2.74% α
ΕΥΡΩΣΥΜΒΟΥΛΟΙ (ΚΟ)	1.2	3.00% #	ΜΟΤΟΡ ΟΪΛ (ΚΟ)	26.98	-2.32% α
ΔΕΗ (ΚΟ)	11.7	2.90% #	ΤΕΡΝΑ ΕΝΕΡΓΕΙΑΚΗ (ΚΟ)	17.85	-2.19% α
ΔΟΜΙΚΗ ΚΡΗΤΗΣ (ΚΟ)	4.65	2.88% #	ΙΚΤΙΝΟΣ ΕΛΛΑΣ (ΚΟ)	0.503	-2.14% α

Μετοχές με τη μεγαλύτερη Αξία Συναλλαγών	Αξία (χιλ. €)	Μεταβ.	Μετοχές με το μεγαλύτερο Όγκο Συναλλαγών	Όγκος	Μεταβ.
ΠΕΙΡΑΙΩΣ FINANCIAL HOLD (ΚΟ)	88,067.03	-1.75% α	ΠΕΙΡΑΙΩΣ FINANCIAL HOLD (ΚΟ)	22,351,673	-1.75% α
EUROBANK HOLDINGS (ΚΟ)	35,864.09	0.17% #	EUROBANK HOLDINGS (ΚΟ)	20,123,638	0.17% #
ΕΘΝΙΚΗ ΤΡΑΠΕΖΑ (ΚΟ)	35,220.16	1.04% #	ΑΛΦΑ ΥΠΗΡΕΣΙΩΝ ΣΥΜΜ (ΚΟ)	9,307,354	1.52% #
ΟΠΑΠ (ΚΟ)	31,945.97	-0.18% α	ΕΘΝΙΚΗ ΤΡΑΠΕΖΑ (ΚΟ)	4,897,936	1.04% #
ΜΥΤΙΛΗΝΑΙΟΣ (ΚΟ)	18,753.46	0.11% #	INTRAKAT (ΚΟ)	2,945,143	-2.74% α
ΟΤΕ (ΚΟ)	16,432.52	-0.80% α	ΟΠΑΠ (ΚΟ)	1,898,739	-0.18% α
JUMBO (ΚΟ)	16,401.64	1.37% #	HELLENIQ ENERGY (ΚΟ)	1,824,103	0.00% -
ΑΛΦΑ ΥΠΗΡΕΣΙΩΝ ΣΥΜΜ (ΚΟ)	15,792.76	1.52% #	INTRACOM HOLDINGS (ΚΟ)	1,616,817	4.88% #
INTRAKAT (ΚΟ)	15,009.35	-2.74% α	ΟΤΕ (ΚΟ)	1,199,151	-0.80% α
HELLENIQ ENERGY (ΚΟ)	14,809.39	0.00% -	ΔΕΗ (ΚΟ)	1,179,224	2.90% #

Σημείωση: Απεικονίζονται οι Μετοχές που δεν ανήκουν στην Κατηγορία Επιτήρησης και πραγματοποιήσαν κατά τη διάρκεια της συνεδρίασης Αξία Συναλλαγών μεγαλύτερη από 10,000 Ευρώ.

Αναλυτικά Στοιχεία Συναλλαγών Αγοράς Παραγώγων

	Αριθμός Πράξεων	Όγκος	Ανοικτές θέσεις
Σ.Μ.Ε. σε Δείκτες	265	1,671	7,513
FTSE/X.A. Τράπεζες	14	194	1,685
FTSE/X.A. Large Cap	251	1,477	5,690
MSCI GREECE REBASED	0	0	138
Σ.Μ.Ε. σε Μετοχές	3,724	73,683	593,972
ΑΔΜΗΕ ΣΥΜΜΕΤΟΧΩΝ Α.Ε. (ΚΟ)	67	2,563	37,050
ΑΕΡΟΠΟΡΙΑ ΑΙΓΑΙΟΥ (ΚΟ)	123	984	6,443
ΑΙΡΡΗΑ ΥΠΗΡΕΣΙΩΝ ΣΥΜΜ (ΚΟ)	428	26,046	225,605
ΔΙΕΘΝΗΣ ΑΕΡΟΛΙΜΕΝΑΣ ΑΘΗΝΩΝ(ΚΟ)	11	95	265
ΑΥΤΟΗΕΛΛΑΣ (ΚΟ)	13	34	310
ΑΒΑΞ Α.Ε. (ΚΟ)	14	100	919
COCA-COLA HBC AG (ΚΟ)	15	56	195
CENERGY HOLDINGS (ΚΑ)	48	2,798	6,225
ΕΛΛΑΚΤΩΡ (ΚΟ)	254	2,574	4,551
ΕΛΒΑΛΧΑΛΚΟΡ (ΚΟ)	53	843	4,975
EUROBANK HOLDINGS (ΚΟ)	147	8,771	45,659
ΕΥΔΑΠ (ΚΟ)	41	204	5,136
FOURLIS ΣΥΜΜΕΤΟΧΩΝ (ΚΟ)	46	452	1,336
ΓΕΚ ΤΕΡΝΑ (ΚΟ)	191	1,049	16,498
ΕΛΛΗΝ. ΧΡΗΜΑΤΙΣΤΗΡΙΑ-Χ.Α. (ΚΟ)	133	1,236	9,058
HELLENIC ENERGY (ΚΟ)	103	1,124	5,801
INTRACOM HOLDINGS (ΚΟ)	118	1,240	8,585
INTRAKAT (ΚΟ)	87	1,187	3,167
JUMBO (ΚΟ)	29	140	757
LAMDA DEVELOPMENT(ΚΟ)	79	760	7,647
MIG (ΚΟ)	8	66	127
ΜΟΤΟΡ ΟΪΛ (ΚΟ)	22	139	550
ΜΥΤΙΛΗΝΑΙΟΣ (ΚΟ)	161	720	4,931
ΕΘΝΙΚΗ ΤΡΑΠΕΖΑ (ΚΟ)	237	4,122	16,802
ΟΠΑΠ (ΚΟ)	21	223	1,488
ΤΡΑΠΕΖΑ ΟΡΤΙΜΑ BANK (ΚΟ)	5	50	106
ΟΤΕ (ΚΟ)	153	1,021	9,525
ΟΛΠ (ΚΟ)	5	17	108
ΠΕΙΡΑΙΩΣ FINANCIAL HOLD (ΚΟ)	374	9,740	97,825
ΔΕΗ (ΚΟ)	343	2,935	31,676
QUEST ΣΥΜΜΕΤΟΧΩΝ (ΚΟ)	18	160	153
ΤΕΡΝΑ ΕΝΕΡΓΕΙΑΚΗ (ΚΟ)	241	1,087	34,583
ΤΙΤΑΝ CEMENT (ΚΑ)	12	46	234
ΥΙΟΧΑΛΚΟ SA/NV (ΚΑ)	124	1,101	5,682
Δικαιώματα σε Δείκτες	12	125	1,610
FTSE/X.A. Large Cap	12	125	1,610
Δικαιώματα σε Μετοχές	2	12	1,690
ΑΙΡΡΗΑ ΥΠΗΡΕΣΙΩΝ ΣΥΜΜ (ΚΟ)	0	0	1,000
ΕΘΝΙΚΗ ΤΡΑΠΕΖΑ (ΚΟ)	0	0	277
ΟΠΑΠ (ΚΟ)	0	0	122
ΟΤΕ (ΚΟ)	0	0	147
ΠΕΙΡΑΙΩΣ FINANCIAL HOLD (ΚΟ)	0	0	60
ΔΕΗ (ΚΟ)	2	12	84
Συνολική Δραστηριότητα	4,003	75,491	604,785

Πληθος Χρεογράφων	Ονομ. Αξία	Μερίσματα [1]			Ημερ. Τελευτ. Αποκοπής		Σημ. Χρεόγραφα	Τιμή κλεισίματος	% μεταβ.	Προηγ. Κλεισιμο- ημ/νία	Άνοιγμα	Κατωτ Τιμή	Ανωτ Τιμή	Τελ Σταθμ Τιμή	Τελευταία ζήτηση [7]	Τελευταία προσφορά [7]	Ρ/Ε μετά φ. Χρήσιμ	Όγκος	Πράξεις	Αξία Συναλλαγών[8]	Χ.Α. Εταιρείας (χιλ. €) [3,5]	Χαμηλό έτους	Υψηλό έτους	Κλάδος [4]					
		2021	2022	2023	Μέρισμα [2]	Δικαίωμα																							
2,352,839,697	0.290	---	---	---	07/04/2008	18/04/2017	---	ALPHA ΥΠΗΡΕΣΙΩΝ ΣΥΜΜ (ΚΟ)	1.7055	1.52	P	1.68	14/03/2024	1.68	1.674	1.7055	1.7055	1.697	2654@1.69	31000@1.71	---	---	9,307,354	2,692	15,792,758.84	4,012,768.10	1.524	1.79	30101010
36,353,868	1.00	---	(0.025)	---	10/07/2023	21/08/2023	---	AUSTRIACARD (ΚΑ)	6.34	0.32	P	6.32	14/03/2024	6.32	6.3	6.36	6.34	6.337	1250@6.30	188@6.34	---	---	7,404	43	46,919.32	230,483.52	5.8	6.65	10101010
48,624,764	0.080	0.46	0.65	---	24/04/2023	05/12/2022	---	AUTOHELLAS (ΚΟ)	13.26	-1.04	E	13.4	14/03/2024	13.2	13.2	13.5	13.26	13.332	166@13.26	349@13.48	---	---	15,668	145	208,885.22	644,764.37	12.78	13.98	40201040
190,162,681	---	---	0.05	---	19/06/2023	07/12/2016	---	CENERGY HOLDINGS (ΚΑ)	7.39	3.07	P	7.17	14/03/2024	7.12	7.11	7.39	7.39	7.236	539@7.29	92@7.39	---	---	159,524	421	1,154,307.52	1,405,302.21	6.71	7.67	50202010
372,977,222	6.70	0.71	0.78	---	25/05/2023	29/04/2013	---	COCA-COLA HBC AG (ΚΟ)	29.06	0.52	P	28.91	14/03/2024	29	28.88	29.2	29.06	29.052	1@28.96	85@29.00	---	---	21,176	120	615,198.89	0,838,718.07	25.66	29.26	45101020
3,716,479,777	0.220	---	---	---	02/05/2008	20/05/2019	---	EUROBANK HOLDINGS (ΚΟ)	1.783	0.17	P	1.78	14/03/2024	1.79	1.772	1.801	1.783	1.782	11592@1.78	940@1.79	---	---	20,123,638	4,371	35,864,090.88	6,626,483.44	1.599	1.957	30101010
305,635,185	2.18	0.1	0.3	0.3	10/01/2024	01/10/2003	---	HELLENIC ENERGY (ΚΟ)	8.1	---	---	8.1	14/03/2024	8.1	8.09	8.25	8.1	8.119	4460@8.09	3073@8.15	---	---	1,824,103	1,738	14,809,394.86	2,475,645.00	7.03	8.42	60101020
83,600,000	0.760	---	---	---	03/07/2007	17/07/2023	---	INTRACOM HOLDINGS (ΚΟ)	3.87	4.88	P	3.69	14/03/2024	3.69	3.69	3.93	3.87	3.868	2956@3.86	8900@3.87	---	---	1,616,817	1,065	6,254,168.99	323,532.00	3.14	4.335	10101010
160,523,985	0.300	---	---	---	12/08/2008	30/12/2022	---	INTRAKAT (ΚΟ)	5.33	-2.74	E	5.48	14/03/2024	5.45	5.33	5.49	5.33	5.096	500@5.00	5000@5.40	---	---	2,945,143	949	15,009,354.71	855,592.84	4.46	5.64	50101010
136,059,759	0.880	0.77	0.322	---	23/11/2023	05/03/2014	---	JUMBO (ΚΟ)	26.7	1.37	P	26.34	14/03/2024	26.5	26.16	26.9	26.7	26.674	1006@26.54	2608@26.72	---	---	614,891	1,751	16,401,639.96	3,632,795.57	24.44	28.08	40401010
176,736,715	0.300	---	---	---	30/05/2007	27/11/2019	---	LAMDA DEVELOPMENT(ΚΟ)	7.1	1.43	P	7	14/03/2024	7.03	6.95	7.12	7.1	7.054	634@7.10	149@7.10	---	---	252,166	696	1,778,688.84	1,254,830.68	6.685	7.31	35101010
107,222,688	0.440	(0.5667)	0.2	---	20/06/2023	16/03/2022	---	QUEST ΣΥΜΜΕΤΟΧΩΝ (ΚΟ)	5.9	-1.17	E	5.97	14/03/2024	5.97	5.85	5.97	5.9	5.899	1040@5.86	150@5.91	---	---	44,014	235	259,634.99	632,613.86	5.1	6.25	10101010
78,325,475	---	0.6	---	---	28/06/2023	23/07/2019	---	TITAN CEMENT (ΚΑ)	25.55	0.59	P	25.4	14/03/2024	25.45	25.05	25.75	25.55	25.495	95@25.40	675@25.60	---	---	71,993	631	1,835,426.05	2,001,215.89	20.9	26.7	50101030
120,528,771	1.60	---	---	---	10/11/2023	---	---	TRADE ESTATES ΑΕΕΑΠ (ΚΟ)	1.708	-0.47	E	1.716	14/03/2024	1.694	1.694	1.72	1.7	1.708	20@1.70	1788@1.71	---	---	26,742	42	45,673.67	205,863.14	1.626	1.788	35102045
259,189,761	0.1	0.12	---	---	19/06/2023	26/02/2016	---	VIOLALCO SANN (ΚΑ)	5.56	-0.18	E	5.57	14/03/2024	5.57	5.56	5.7	5.56	5.596	5516@5.55	163@5.65	---	---	191,358	774	1,070,851.42	1,441,095.07	5.28	6.58	55102015
148,321,516	0.300	---	0.07	---	19/06/2023	22/01/2020	---	ΑΒΑΞ Α.Ε. (ΚΟ)	1.612	-0.49	E	1.62	14/03/2024	1.612	1.604	1.65	1.612	1.622	6430@1.61	1890@1.62	---	---	58,497	152	94,854.38	239,094.28	1.58	1.884	50101010
232,000,000	2.12	0.0854	0.0682	0.0582	04/10/2023	19/06/2017	---	ΑΔΜΗΕ ΣΥΜΜΕΤΟΧΩΝ Α.Ε. (ΚΟ)	2.3	2.22	P	2.25	14/03/2024	2.235	2.235	2.3	2.3	2.28	1649@2.29	2150@2.31	---	2022	262,256	298	597,813.32	533,600.00	2.12	2.425	65101015
90,167,100	0.500	---	---	---	03/06/2019	24/05/2021	---	ΑΕΡΟΠΟΡΙΑ ΑΙΓΑΙΟΥ (ΚΟ)	12.62	-1.10	E	12.76	14/03/2024	12.74	12.52	12.74	12.62	12.612	352@12.60	181@12.64	---	---	103,565	783	1,306,119.56	1,137,908.80	11.08	12.94	40501010
103,423,291	0.570	---	---	---	01/08/2011	23/08/2023	---	ΓΕΚ ΤΕΡΝΑ (ΚΟ)	16.58	1.97	P	16.26	14/03/2024	16.4	16.16	17	16.58	16.617	300@16.52	1960@16.60	---	---	366,662	1,728	6,092,978.56	1,714,758.16	12.98	17	50101010
382,000,000	2.48	---	---	---	20/07/2015	12/12/2001	---	ΔΕΗ (ΚΟ)	11.7	2.90	P	11.37	14/03/2024	11.46	11.36	11.87	11.7	11.678	2383@11.69	10333@11.71	---	---	1,179,224	2,397	13,770,458.76	4,469,400.00	11.18	12.67	65101015
300,000,000	1.00	---	---	---	07/02/2024	---	---	ΔΙΕΘΝΗΣ ΑΕΡΟΛΙΜΕΝΑΣ ΑΘΗΝΩΝ(ΚΟ)	8.66	-0.28	E	8.684	14/03/2024	8.7	8.531	8.74	8.66	8.627	405@8.63	259@8.66	---	---	474,388	1,170	4,092,368.65	2,598,000.00	8.531	9.56	50206060
914,715,153	1.00	---	---	---	16/05/2008	29/08/2018	---	ΕΘΝΙΚΗ ΤΡΑΠΕΖΑ (ΚΟ)	7.22	1.04	P	7.146	14/03/2024	7.176	7.066	7.242	7.22	7.191	4945@7.17	47616@7.22	---	---	4,897,936	3,380	35,220,155.62	6,604,243.40	6.222	7.33	30101010
11,250,000	0.520	0.0405	0.08	---	07/08/2023	09/11/2015	---	ΕΚΤΕΡ (ΚΟ)	4	-1.24	E	4.05	14/03/2024	4.01	3.95	4.07	4	4.028	750@3.98	832@4.03	---	---	23,693	113	95,425.65	45,000.00	3.85	4.57	50101010
375,241,586	0.390	0.03	0.06	---	26/06/2023	14/07/2006	---	ΕΒΑΛΧΑΛΚΟΡ (ΚΟ)	1.992	1.22	P	1.968	14/03/2024	1.97	1.962	2.035	1.992	1.992	491@1.97	10@2.00	---	---	282,913	639	563,471.92	747,481.24	1.872	2.435	55102015
348,192,005	0.040	---	---	---	05/07/2011	16/07/2021	---	ΕΛΛΑΚΤΩΡ (ΚΟ)	2.47	-1.59	E	2.51	14/03/2024	2.51	2.47	2.55	2.47	2.515	3100@2.46	93455@2.52	---	---	1,085,044	1,271	2,729,371.79	860,034.25	2.42	2.84	50101010
60,348,000	0.420	0.1515	0.1565	---	14/06/2023	04/08/2021	---	ΕΛΛΗΝ. ΧΡΗΜΑΤΙΣΤΗΡΙΑ-Χ.Α. (ΚΟ)	5.29	---	---	5.29	14/03/2024	5.33	5.28	5.36	5.29	5.314	5481@5.28	152@5.33	---	---	133,518	528	709,569.85	319,240.92	5.18	5.92	30202015
106,500,000	0.600	0.28	0.02	---	13/09/2023	13/09/2021	---	ΕΥΔΑΠ (ΚΟ)	5.38	-3.76	E	5.59	14/03/2024	5.51	5.38	5.56	5.38	5.421	1223@5.38	220@5.54	---	---	133,270	462	722,466.04	572,970.00	5.38	6.15	65102030
604,095,621	0.300	---	---	---	30/05/2013	10/10/2023	---	INTRALOT (ΚΟ)	1.17	-0.85	E	1.18	14/03/2024	1.174	1.17	1.198	1.17	1.182	1268@1.17	3000@1.19	---	---	528,169	316	624,260.26	706,791.88	1.046	1.264	40501020
110,782,980	0.750	0.9054	1.6299	0.4091	18/12/2023	04/11/2013	---	ΜΟΤΟΡ ΟΙΛ (ΚΟ)	26.98	-2.32	E	27.62	14/03/2024	27.62	26.98	27.62	26.98	27.076	259@26.98	1659@27.40	---	---	280,707	1,231	7,600,540.04	2,988,924.80	23.56	28	60101020
142,891,161	0.970	0.4341	1.24	---	27/06/2023	07/07/2017	---	ΜΥΤΙΛΗΝΑΙΟΣ (ΚΟ)	36.5	0.11	P	36.46	14/03/2024	36.7	36.06	36.78	36.5	36.482	5933@36.48	596@36.54	---	---	514,043	2,356	18,753,463.42	5,215,527.38	35.12	39.56	65102030
370,062,741	0.300	0.6	1	1.0018	02/11/2023	19/06/2023	---	ΟΠΑΠ (ΚΟ)	16.82	-0.18	E	16.85	14/03/2024	16.94	16.75	17.09	16.82	16.825	2667@16.80	100@17.03	---	---	1,898,739	2,331	31,945,967.97	6,224,455.30	15.32	17.35	40501020
418,002,013	2.83	0.8231	0.5888	---	05/07/2023	18/06/1998	---	ΟΤΕ (ΚΟ)	13.69	-0.80	E	13.8	14/03/2024	13.8	13.64	13.84	13.69	13.703	19860@13.68	4666@13.74	---	---	1,199,151	1,749	16,432,520.89	5,722,447.56	12.76	14.17	15102015
1,250,367,223	0.930	---	---	---	16/05/2008	14/04/2021	---	ΠΕΙΡΑΙΩΣ FINANCIAL HOLD (ΚΟ)	3.93	-1.75	E	4	14/03/2024	4	3.908	4.016	3.93	3.94	2219@3.92	190914@3.93	---	---	22,351,673	7,441	88,067,030.43	4,913,943.19	3.21	4.22	30101010
66,850,563	0.780	0.1493	0.1495	---	09/05/2023	13/06/2018	---	ΣΑΡΑΝΤΗΣ ΓΡ. (ΚΟ																					

Πληθος Χρεογράφων	Ονομ. Αξία	Μερίσματα [1] 2021 2022 2023	Ημερ. Τελευτ. Αποκοπής Μέρισμα [2]	Αποκοπή Δικαίωμα	Σημ. Χρεόγραφο	Τιμή κλεισίματος	% μεταβ.	Προηγ. Κλεισιμο- ημ/νία	Άνοιγμα	Κατωτ Τιμή	Ανωτ Τιμή	Τελ Σταθμ Τιμή	Τελευταία ζήτηση [7]	Τελευταία προσφορά [7]	P/E μετά φ. Χρήσιμ	Όγκος	Πράξεις	Αξία Συναλλαγών[8]	Χ.Α. Εταιρείας (χιλ. €) [3,5]	Χαμηλό έτους	Υψηλό έτους	Κλάδος [4]		
13,126,020	0.660	0.1163 0.1158	26/07/2023	04/09/2020	---	A.S. COMPANY (ΚΟ)	2.64	1.54 P	2.6	14/03/2024	2.6	2.56 2.64	2.64	2.574 55@2.56	---	---	4,775	17	12,290.35	34,652.69	2.32	2.65	40401030	
3,114,144	0.360	0.3427 0.2304	29/05/2023	02/06/2020	---	ALPHA TRUST ΣΥΜΜΕΤΟΧΩΝ (ΚΟ)	7.25	---	7.25	14/03/2024	7.25	7.25 7.25	7.25	7.25 100@7.10	---	---	1,000	18	7,250.00	22,577.54	5.9	7.25	30202010	
243,164,193	0.300	---	30/12/2021	05/12/2023	---	ATTICA ΣΥΜΜΕΤΟΧΩΝ (ΚΟ)	2.35	-0.84 E	2.37	14/03/2024	2.32	2.32 2.38	2.35	2.353 2000@2.34	---	---	25,021	43	58,873.11	571,435.85	1.86	2.45	40501015	
155,154,947	0.040	---	01/07/2008	21/02/2020	---	AVE (ΚΟ)	0.508	---	0.508	14/03/2024	0.51	0.51 0.516	0.516	0.513 1500@0.480	---	---	1,000	2	513.00	78,818.71	0.428	0.542	40301010	
35,764,593	2.10	0.075 0.1046	02/05/2023	25/11/2019	---	BRIQ PROPERTIES (ΚΟ)	1.92	---	1.92	14/03/2024	1.94	1.92 1.94	1.92	1.927 300@1.91	---	---	29,952	62	57,702.67	68,668.02	1.865	1.985	35102030	
101,123,806	0.360	---	22/07/2010	28/06/2011	---	CENTRIC ΣΥΜΜΕΤΟΧΩΝ (ΚΟ)	0.426	-4.27 E	0.445	14/03/2024	0.454	0.426 0.454	0.426	0.437 54@0.426	---	---	367,217	272	160,396.23	43,078.74	0.36	0.465	40203040	
784,500	10.00	0.3	0.2508	30/11/2023	31/07/2018	---	CNL CAPITAL (ΚΟ)	7.75	0.65 P	7.7	14/03/2024	7.7	7.7 7.75	7.75	7.725 10@7.65	---	2022	30	3	231.75	6,079.88	7.5	9	30202010
10,567,700	0.300	---	06/10/2005	13/02/2002	---	CPI (ΚΟ)	0.678	0.30 P	0.676	14/03/2024	0.678	0.678 0.678	0.678	0.678 1000@0.648	---	---	500	2	339.00	7,164.90	0.606	0.73	10102030	
18,680,300	0.050	---	06/07/2022	---	---	DIMAND (ΚΟ)	9.84	-1.01 E	9.94	14/03/2024	9.94	9.84 9.96	9.84	9.926 13@9.84	---	---	6,659	43	66,096.46	183,814.15	9.8	10.95	35101010	
54,200,000	0.075	0.035 0.074	18/07/2023	23/11/2021	---	EPSILON NET (ΚΟ)	10.66	4.51 P	10.2	14/03/2024	10.1	10.1 10.66	10.66	10.63325247@10.66	---	---	178,923	189	1,902,533.44	577,772.00	8.8	11.18	10101015	
52,131,944	1.00	0.1102 0.11	29/06/2023	23/07/2019	---	FOURLIS ΣΥΜΜΕΤΟΧΩΝ (ΚΟ)	4.325	-0.12 E	4.33	14/03/2024	4.335	4.26 4.335	4.325	4.303 400@4.29	---	---	44,993	186	193,611.99	225,470.66	3.94	4.37	40401010	
48,003,921	0.400	---	30/08/1993	26/06/2023	---	IDEAL HOLDINGS (ΚΟ)	6.06	-1.30 E	6.14	14/03/2024	6.16	6.06 6.37	6.06	6.084 600@6.03	---	---	415,620	387	2,528,609.16	290,903.76	6.06	6.78	10102030	
167,868,482	0.300	---	20/08/2007	28/11/2022	---	LAVIPHARM (ΚΟ)	0.91	0.22 P	0.908	14/03/2024	0.918	0.9 0.918	0.91	0.905 1755@0.902	---	---	39,440	50	35,688.22	152,760.32	0.76	0.96	20103015	
4,740,000	0.860	---	14/03/2003	---	---	LOGISMOS (ΚΟ)	1.33	-0.75 E	1.34	14/03/2024	1.28	1.28 1.33	1.33	1.316 1@1.31	---	2022	474	10	623.89	6,304.20	1.13	1.36	10101015	
17,120,280	0.940	0.06	27/06/2022	26/06/2023	---	LOULIS FOOD (ΚΟ)	2.83	-1.74 E	2.88	14/03/2024	2.86	2.81 2.87	2.83	2.827 355@2.82	---	---	10,530	64	29,769.20	48,450.39	2.73	3.09	45102020	
4,419,616	1.58	0.1531	10/07/2023	04/03/2015	---	MEDICON ΕΛΛΑΣ (ΚΟ)	3.07	-0.65 E	3.09	14/03/2024	3.1	3.02 3.1	3.07	3.046 193@3.02	---	---	4,667	51	14,216.31	13,568.22	3.02	3.49	20102010	
468,700	3.42	4.06	22/12/2023	21/05/2004	---	MERMEREN KOMB. A.D. PR. (ΕΛΠ)	47	4.91 P	44.8	14/03/2024	44.8	44.8 47.6	47.6	46.991 45@45.60	---	2022	23	3	1,080.80	22,028.90	42.2	49.6	55102000	
31,317,025	0.400	---	26/04/2007	10/05/2023	---	MIG (ΚΟ)	4.2	2.56 P	4.095	14/03/2024	4.08	4.075 4.2	4.2	4.165 5@4.15	---	---	884	18	3,682.09	131,531.51	4.05	4.9	30202000	
138,218,440	0.870	---	11/12/2023	---	---	ORILINA PROPERTIES ΑΕΕΑΠ (ΚΟ)	0.89	-1.77 E	0.906	14/03/2024	0.925	0.885 0.925	0.89	0.894 1100@0.886	---	---	29,477	116	26,352.85	123,014.41	0.885	0.9628	35102000	
87,127,162	0.500	---	08/06/2023	28/07/2021	---	PREMIA (ΚΟ)	1.14	0.18 P	1.138	14/03/2024	1.138	1.138 1.144	1.14	1.142 200@1.14	---	---	16,153	56	18,438.83	99,324.96	1.132	1.21	35102000	
24,586,446	0.230	0.04	03/07/2023	08/06/2022	---	PROFILE (ΚΟ)	4.49	-0.88 E	4.53	14/03/2024	4.56	4.49 4.6	4.49	4.533 759@4.49	---	---	36,550	129	165,683.54	110,393.14	3.96	4.81	10101010	
27,345,120	0.280	---	18/07/2005	26/02/2014	---	QUALITY & RELIABILITY (ΚΟ)	1.07	-1.83 E	1.09	14/03/2024	1.09	1.06 1.09	1.07	1.075 1805@1.06	---	---	54,261	86	58,339.15	29,259.28	0.6	1.16	10101010	
6,456,530	1.08	0.12 0.1314	17/07/2023	02/08/2010	---	SPACE HELLAS (ΚΟ)	7.92	2.06 P	7.76	14/03/2024	7.74	7.74 8.06	7.92	7.924 280@7.90	---	---	5,571	57	44,142.82	51,135.72	7.1	8.48	15101010	
17,190,046	0.300	---	16/11/1992	04/12/2023	---	UNIBIOS (ΚΟ)	1.24	0.81 P	1.23	14/03/2024	1.23	1.225 1.245	1.24	1.229 450@1.23	---	---	7,923	39	9,737.67	21,315.66	1.115	1.45	50204000	
13,000,000	0.650	---	01/08/2007	07/04/2000	5093	AKRITAS (ΚΟ)	0.99	-1.00 E	1	14/03/2024	0.97	0.92 1.02	0.99	0.986 500@0.960	---	---	188	16	185.36	12,870.00	0.78	1.33	50101035	
32,413,681	0.370	---	15/07/2009	11/05/2000	---	ΑΛΟΥΜΥΛΑ (ΚΟ)	2.72	0.74 P	2.7	14/03/2024	2.7	2.7 2.8	2.74	2.724 100@2.72	---	---	2,333	21	6,355.84	88,165.21	2.6	3.18	55102035	
3,576,883	3.44	0.5109	30/10/2023	19/07/2022	---	ΑΝΔΡΟΜΕΔΑ ΑΕΕΧ (ΚΟ)	7.04	-0.28 E	7.06	14/03/2024	7.06	7 7.06	7.04	7.036 2000@6.90	---	2022	1,050	8	7,388.20	25,181.26	6.42	7.08	30204000	
18,810,000	0.400	---	08/07/2010	14/11/2007	---	ΒΑΡΒΕΡΗΣ Ν. - MODA BAGNO (ΚΟ)	2.8	6.87 P	2.62	14/03/2024	2.4	2.4 2.86	2.8	2.684 500@2.72	---	---	16,130	24	43,288.80	52,668.00	1.9	2.98	40401025	
23,986,500	1.04	---	26/06/2009	28/08/2023	---	ΒΙΟΚΑΡΠΕΤ (ΚΟ)	2.77	-1.42 E	2.81	14/03/2024	2.78	2.73 2.8	2.77	2.754 4@2.76	---	---	8,186	40	22,546.57	66,442.61	2.66	3.13	50101035	
24,060,000	0.300	0.055 0.075	25/04/2023	01/07/2019	---	ΓΕΝΙΚΗ ΕΜΠΟΡΙΟΥ (ΚΟ)	1.7	-2.86 E	1.75	14/03/2024	1.73	1.695 1.73	1.73	1.701 1@1.70	---	2022	2,921	12	4,968.63	40,902.00	1.695	1.95	50205010	
15,878,748	0.480	---	10/07/2006	22/03/2004	---	ΔΟΜΙΚΗ ΚΡΗΤΗΣ (ΚΟ)	4.65	2.88 P	4.52	14/03/2024	4.54	4.5 4.68	4.65	4.587 500@4.61	---	---	16,800	92	77,054.59	73,836.18	3.97	4.81	50101010	
34,720,000	0.310	---	16/06/2010	01/08/2007	---	ΔΡΟΜΕΑΣ (ΚΟ)	0.365	-1.35 E	0.37	14/03/2024	0.37	0.365 0.37	0.365	0.368 100@0.360	---	---	3,357	6	1,233.88	12,672.80	0.321	0.396	40202015	
13,673,200	0.420	---	18/07/2008	26/07/2001	---	ΕΒΡΟΦΑΡΜΑ (ΚΟ)	1.92	2.13 P	1.88	14/03/2024	1.9	1.88 1.92	1.92	1.9 1450@1.91	---	---	8,086	29	15,366.05	26,252.54	1.2	1.94	45102020	
18,410,839	1.00	0.262 0.202	23/08/2023	10/09/2010	---	ΕΛΑΣΤΡΟΝ (ΚΟ)	2.57	---	2.57	14/03/2024	2.57	2.55 2.64	2.57	2.574 20@2.56	---	---	5,755	28	14,811.44	47,315.86	2.45	2.84	55102010	
3,307,500	0.210	0.4	13/10/2023	30/11/2022	---	ΕΛΒΕ Α.Β.Ε.Ε. (ΚΟ)	5.25	2.94 P	5.1	14/03/2024	5.2	5.2 5.35	5.35	5.253 100@5.10	---	2022	500	5	2,626.65	17,364.38	4.7	5.4	40204020	
23,828,130	0.500	0.0737	18/07/2022	17/02/2009	---	ΕΛΙΝΟΙΑ (ΚΟ)	2.72	-4.22 E	2.84	14/03/2024	2.8	2.72 2.9	2.72	2.764 460@2.71	---	---	31,455	70	86,949.99	64,812.51	2.25	2.94	60101020	
19,864,886	5.60	0.672 0.672	20/04/2023	02/07/2008	---	ΕΛΛΑΔΟΣ ΤΡΑΠΕΖΑ (ΚΟ)	15.5	1.31 P	15.3	14/03/2024	15.4	15.3 15.55	15.5	15.459 1175@15.45	---	---	7,315	40	113,085.80	307,905.73	13.6	15.6	30101010	

Ημερήσιο Δελτίο Τιμών

Έτος: 145 Αύξων Αριθμός Συνεδρίασης: 54

Ενότητα 2: Αναλυτικά Στοιχεία Συναλλαγών Χρεογράφων

Παρασκευή, 15 Μαρτίου, 2024

Πληθος Χρεογράφων	Ονομ. Αξία	Μερίσματα [1]			Ημερ. Τελευτ. Αποκοπή		Σημ.	Χρεόγραφο	Τιμή κλεισίματος	% μεταβ.	Προηγ. Κλεισίμο- ημ/νία	Άνοιγμα	Κατωτ Τιμή	Ανωτ Τιμή	Τελ Σταθμ Τιμή	Τελευταία ζήτηση [7]	Τελευταία προσφορά [7]	Ρ/Ε μετά φ. Χρήστ	Όγκος	Πράξεις	Αξία Συναλλαγών[8]	Χ.Α. Εταιρείας (χιλ. €) [3,5]	Χαμηλό έτους	Υψηλό έτους	Κλάδος [4]			
		2021	2022	2023	Μέρισμα [2]	Δικαιώμα																						
26,730,187	0.520	0.1	0.12	---	29/06/2023	01/08/2017	---	ΕΛΤΟΝ (ΚΟ)	2.04	---	2.04	14/03/2024	2.03	2.02	2.08	2.04	2.045	692@2.02	1669@2.04	---	---	19,344	82	39,566.16	54,529.58	1.93	2.36	50205010
30,000,000	0.050	0.09	0.1	---	09/06/2023	11/06/2020	---	ΕΝΤΕΡΣΟΦΤ (ΚΟ)	7.82	---	7.82	14/03/2024	7.82	7.82	7.84	7.82	7.83	5000@7.80	5763@7.84	---	---	55,321	90	433,156.44	234,600.00	5.68	8.1	10101015
36,300,000	1.12	0.2186	---	---	14/09/2022	12/12/2007	---	ΕΥΑΘ (ΚΟ)	3.43	1.18	P	14/03/2024	3.4	3.4	3.44	3.44	3.426	58@3.41	150@3.43	---	---	352	6	1,205.82	124,509.00	3.22	3.58	65102030
15,083,480	0.150	---	---	---	02/06/2010	29/01/2024	---	ΕΥΡΩΣΥΜΒΟΥΛΟΙ (ΚΟ)	1.2	3.00	P	14/03/2024	1.18	1.16	1.205	1.2	1.186	1000@1.19	151@1.21	---	---	41,149	31	48,814.59	18,100.18	1.1	1.285	50205020
114,320,400	0.100	0.01	---	---	26/11/2021	05/08/2019	---	ΙΚΤΙΝΟΣ ΕΛΛΑΣ (ΚΟ)	0.503	-2.14	E	14/03/2024	0.514	0.503	0.52	0.503	0.51	77@0.503	1000@0.507	---	---	27,525	64	14,041.88	57,503.16	0.439	0.599	50101035
8,636,132	0.450	---	0.02	---	17/07/2023	13/10/2014	---	ΙΛΥΔΑ (ΚΟ)	1.665	-0.30	E	14/03/2024	1.68	1.66	1.71	1.665	1.699	65@1.66	480@1.68	---	2022	14,024	42	23,820.72	14,379.16	1.29	1.75	10101015
2,566,836	0.440	0.016	0.016	---	03/07/2023	09/01/2007	---	ΙΝΤΕΡΓΟΥΝΤ-ΕΥΛΕΜΠΟΡΙΑ (ΠΟ)	0.372	---	---	14/03/2024	0.372	0.372	0.372	0.372	0.372	8000@0.262	6177@0.372	---	---	347	1	129.08	13,759.90	0.276	0.398	50101020
34,986,430	0.440	---	---	---	25/07/2008	23/02/2010	---	ΙΝΤΕΡΓΟΥΝΤ-ΕΥΛΕΜΠΟΡΙΑ (ΚΟ)	0.366	-0.54	E	14/03/2024	0.368	0.36	0.368	0.367	0.366	300@0.360	10000@0.367	---	---	27,700	11	10,148.00	13,759.90	0.33	0.41	50101020
18,567,912	0.590	0.24	---	---	05/07/2023	26/01/2021	---	ΙΝΤΕΡΛΑΪΦ (ΚΟ)	4.93	-0.81	E	14/03/2024	4.98	4.89	5	4.93	4.962	40@4.93	30@4.97	---	2022	6,391	24	31,709.97	91,539.81	4.81	5.3	30302025
8,424,900	0.500	---	---	---	12/07/2010	04/07/2019	---	ΙΝΤΕΡΤΕΚ (ΚΟ)	1.345	0.75	P	14/03/2024	1.35	1.32	1.355	1.345	1.337	752@1.32	40@1.35	---	2022	1,213	9	1,621.58	11,331.49	1.26	1.485	50205010
19,804,134	0.150	---	---	---	01/07/2004	06/11/2017	---	ΚΕΚΡΟΦ (ΚΟ)	1.6	-0.62	E	14/03/2024	1.625	1.6	1.625	1.6	1.622	425@1.60	2221@1.62	---	2022	4,092	13	6,636.50	31,686.61	1.505	1.965	35101010
40,219,218	0.260	---	---	---	29/08/2022	10/06/2019	---	ΚΛΟΥΚΙΝΑΣ - ΛΑΠΠΑΣ (ΚΟ)	1.61	0.94	P	14/03/2024	1.62	1.585	1.62	1.61	1.606	406@1.59	450@1.61	---	---	10,828	53	17,385.17	64,752.94	1.425	1.825	50101010
11,510,102	0.890	---	---	---	24/06/2005	06/10/1999	---	ΚΛΩΣΤ/ΡΓΙΑ ΝΑΥΠΑΚΤΟΥ (ΚΟ)	1.09	-4.39	E	14/03/2024	1.17	1.09	1.17	1.1	1.1	300@1.08	130@1.10	---	---	4,190	12	4,610.00	12,546.01	0.945	1.34	55101020
21,224,340	0.420	0.02	---	---	06/09/2022	25/04/2006	---	ΚΟΡΔΕΛΛΟΥ Χ. ΑΦΟΙ (ΚΟ)	0.59	-1.01	E	14/03/2024	0.59	0.584	0.59	0.59	0.588	300@0.586	11944@0.590	---	2022	2,930	10	1,723.82	12,522.36	0.576	0.684	55102010
33,065,136	0.380	0.2001	0.2004	---	24/08/2023	16/09/2013	---	ΚΡΙ - ΚΡΙ (ΚΟ)	12	---	---	14/03/2024	12.05	11.95	12.3	12	12.086	600@11.85	200@12.00	---	2022	7,444	67	89,968.75	396,781.63	9.58	12.3	45102020
7,595,160	0.600	---	---	---	10/09/2019	18/08/2010	---	ΚΥΡΙΑΚΟΥΛΗΣ (ΚΟ)	1.33	-2.92	E	14/03/2024	1.38	1.33	1.42	1.33	1.377	896@1.33	500@1.36	---	---	28,476	94	39,202.75	10,101.56	0.95	1.42	40501015
6,200,000	0.500	---	---	---	22/06/2010	01/11/1995	---	ΛΑΔΕΝΗΣ Α.Ε. "ΜΙΝΕΡΒΑ" (ΚΟ)	0.63	-5.97	E	14/03/2024	0.635	0.625	0.665	0.63	0.632	210@0.630	240@0.675	---	---	1,510	12	954.45	3,906.00	0.51	0.98	40204020
5,939,268	0.620	---	---	---	10/07/2003	03/01/2002	---	ΛΑΝΑΚΑΜ (ΚΟ)	1.03	-1.91	E	14/03/2024	1.02	1	1.05	1.05	1.032	50@1.02	348@1.04	---	---	1,034	6	1,066.64	6,117.45	0.945	1.18	40401020
9,819,370	0.500	---	---	---	14/08/2007	09/01/2004	---	ΜΑΘΙΟΣ ΠΥΡΙΜΑΧΑ (ΚΟ)	1.19	---	---	14/03/2024	1.16	1.16	1.19	1.19	1.161	1000@1.10	294@1.19	---	---	288	5	334.23	11,685.05	1	1.3	55101000
30,150,000	0.360	0.0401	0.0908	---	15/06/2023	25/04/2019	---	ΜΟΤΟΔΥΝΑΜΙΚΗ (ΚΟ)	3.14	---	---	14/03/2024	3.16	3.14	3.27	3.14	3.22	270@3.14	2800@3.19	---	---	44,927	128	144,657.51	94,671.00	2.91	3.34	40401030
43,200,000	1.00	0.0824	---	---	07/09/2022	13/09/2023	---	ΜΠΛΕ ΚΕΑΡΟΣ (ΚΟ)	3.35	---	---	14/03/2024	3.32	3.32	3.35	3.35	3.334	160@3.35	300@3.36	---	---	4,500	26	15,005.00	144,720.00	3.2	3.36	35102000
2,160,524	0.670	---	---	---	03/12/2018	23/11/1999	---	Ν. ΛΕΒΕΝΤΕΡΗΣ (ΠΟ)	0.334	1.21	P	14/03/2024	0.34	0.33	0.342	0.33	0.335	1000@0.306	3560@0.330	---	2022	1,650	5	552.42	3,617.56	0.26	0.41	55102010
25,000,000	2.00	0.628	1.04	---	07/08/2023	08/08/2003	---	ΟΛΠ (ΚΟ)	28.05	8.93	P	14/03/2024	25.75	25.6	28.4	28.05	27.316	20@25.60	95@28.25	---	2022	83,436	525	2,279,165.25	701,250.00	23	28.4	50206060
4,971,466	1.46	---	---	---	04/07/2007	08/10/2003	---	ΠΑΪΡΗΣ ΠΛΑΣΤΙΚΩΝ (ΚΟ)	1.385	---	---	14/03/2024	---	---	---	---	---	140@1.31	238@1.38	---	---	---	---	---	6,885.48	1.04	1.71	50203030
27,098,594	0.540	0.05	0.0401	0.0302	04/12/2023	14/01/2021	---	ΠΑΠΟΥΣΤΑΝΗΣ (ΚΟ)	2.33	0.43	P	14/03/2024	2.33	2.31	2.34	2.33	2.321	500@2.25	418@2.33	---	2022	3,712	25	8,616.84	63,139.72	2.2	2.5	45201020
7,070,400	0.930	0.3242	0.2593	---	03/07/2023	06/05/2016	---	ΠΕΤΡΟΠΟΥΛΟΣ ΠΕΤΡΟΣ (ΚΟ)	9.48	0.85	P	14/03/2024	9.44	9.42	9.6	9.56	9.47	300@9.46	100@9.54	---	---	6,060	39	57,388.20	67,027.39	9.06	10.65	50206015
43,741,452	0.660	0.2723	0.2629	0.0699	30/11/2023	01/11/1999	---	ΠΛΑΣΤΙΚΑ ΘΡΑΚΗΣ (ΚΟ)	4.15	0.12	P	14/03/2024	4.165	4.09	4.165	4.15	4.124	363@4.13	1000@4.16	---	---	5,152	80	21,245.31	181,527.03	4.05	4.595	50203015
21,912,599	0.300	---	0.048	---	18/05/2023	23/02/2007	---	ΡΕΒΟΪΛ (ΚΟ)	1.7	0.89	P	14/03/2024	1.685	1.67	1.7	1.7	1.693	1000@1.68	1350@1.71	---	---	12,798	133	21,661.95	37,251.42	1.64	1.94	60101020
13,582,223	1.35	---	---	---	24/06/2008	02/02/2016	---	ΣΙΔΑΜ ΜΕΤΑΛΛΟΥΡΓΙΚΗ (ΚΟ)	2.08	-3.26	E	14/03/2024	2.15	2.06	2.15	2.08	2.084	966@2.08	193@2.10	---	---	11,896	87	24,793.76	28,251.02	2.06	2.4	55102010
40,693,350	5.00	---	---	---	03/07/2006	26/05/2015	---	ΤΕΧΝΙΚΗ ΟΛΥΜΠΙΑΚΗ (ΚΟ)	2.84	0.71	P	14/03/2024	2.79	2.79	2.84	2.84	2.819	200@2.81	159@2.84	---	---	5,011	19	14,126.75	115,569.11	2.63	3.05	40202010
3,048,000	0.300	---	---	---	06/07/2007	01/06/2021	---	ΤΖΙΡΑΚΙΑΝ ΠΡΟΦΙΛ (ΚΟ)	1.73	1.77	P	14/03/2024	1.715	1.7	1.74	1.73	1.716	100@1.69	716@1.73	---	2022	1,552	15	2,663.64	5,273.04	1.635	1.925	55102010
10,203,575	0.730	---	---	---	16/07/2007	18/10/1999	---	ΦΙΕΡΑΤΕΣ (ΚΟ)	0.405	---	---	14/03/2024	---	---	---	---	---	700@0.385	2000@0.405	---	2022	---	---	---	4,132.45	0.357	0.538	55101020
8,340,750	1.16	---	---	---	25/06/2009	17/09/2018	---	ΧΑΪΔΕΜΕΝΟΣ (ΚΟ)	0.785	---	---	14/03/2024	---	---	---	---	---	200@0.745	1219@0.790	---	2022	---	---	---	6,547.49	0.62	0.92	50205030

Κύρια Αγορά - Χαμηλής Συναλλακτικής Δραστηριότητας

14,000,000	4.15	3.42	0.26	---	19/07/2023	29/06/1999	---	ALPHA REAL ESTATE (ΚΟ)	11.25	---	---	14/03/2024	11.25	11.25	11.25	11.25	11.25	160@11.20	800@11.30	---	---	1,247	10	14,028.75	157,500.00	8.28	11.75	35101015
50,014,177	0.050	---	---	---	04/06/2008	27/03/2023	---	ΑΤΤΙΣΑ BANK Α.Τ.Ε. (ΚΟ)	11.2	---	---	14/03/2024	11.25	11.2	11.3	11.2	11.242	5@11.10	118@11.30	---	---	507	17	5,699.45	560,158.78	10.7	12	30101010
11,869,224	0.540	0.136	0.15	---	03/07/2023	30/08/2019	---	FLEXORACK (ΚΟ)	8.25	---	---																	

Ημερήσιο Δελτίο Τιμών

Έτος: 145 Αύξων Αριθμός Συνεδρίασης: 54

Ενότητα 2: Αναλυτικά Στοιχεία Συναλλαγών Χρεογράφων

Παρασκευή, 15 Μαρτίου, 2024

Πληθος Χρεογράφων	Ονομ. Αξία	Μερίσματα [1]			Ημερ. Τελευτ. Αποκοπή		Σημ.	Χρεόγραφο	Τιμή κλεισίματος	% μεταβ.	Προηγ. Κλεισίμο- ημ/νία	Άνοιγμα	Κατωτ Τιμή	Ανωτ Τιμή	Τελ Σταθμ Τιμή	Τελευταία ζήτηση [7]	Τελευταία προσφορά [7]	Ρ/Ε μετά φ. Χρήστ	Όγκος	Πράξεις	Αξία Συναλλαγών[8]	Χ.Α. Εταιρείας (χιλ. €) [3,5]	Χαμηλό έτους	Υψηλό έτους	Κλάδος [4]					
		2021	2022	2023	Μέρισμα [2]	Δικαιώμα																								
10,500,000	0.950	---	---	---	24/06/2008	21/07/2023	---	MEVACO (ΚΟ)	3.92	-1.01	€	3.96	14/03/2024	3.92	3.86	3.96	3.96	3.888	362@3.88	99@3.96	---	2022	2,426	15	9,431.68	41,160.00	3.62	4.32	55102015	
57,434,884	1.17	---	---	---	05/06/2008	12/06/2009	---	REDS (ΚΟ)	2.27	---	---	2.27	14/03/2024	2.27	2.27	2.27	2.27	161@2.27	100@2.35	---	---	391	2	887.57	130,377.19	2.26	2.5	35101010		
205,177,538	0.500	0.02	0.03	---	23/06/2023	28/12/2023	---	TRASTOR Α.Ε.Ε.Α.Π. (ΚΟ)	1.25	---	---	1.25	14/03/2024	---	---	---	---	1000@1.17	2000@1.25	---	---	---	---	---	256,471.92	1.1	1.42	35102000		
15,300,000	0.300	---	---	---	30/07/2009	13/12/1999	---	ΑΤΤΙΚΕΣ ΕΚΔΟΣΕΙΣ (ΚΟ)	0.378	---	---	0.378	14/03/2024	---	---	---	---	1950@0.348	900@0.378	---	---	---	---	---	5,783.40	0.292	0.414	40301030		
6,325,000	0.600	0.19	0.153	---	03/07/2023	17/02/2014	---	ΒΟΓΙΑΤΖΟΓΛΟΥ (ΚΟ)	2.28	---	---	2.28	14/03/2024	2.38	2.38	2.38	2.38	224@2.34	29@2.34	---	---	5	2	11.90	14,421.00	2.2	2.7	50205010		
15,000,000	0.300	---	---	---	06/07/2007	18/07/2000	---	ΔΑΙΟΣ ΠΛΑΣΤΙΚΑ (ΚΟ)	3.8	---	---	3.8	14/03/2024	---	---	---	---	---	300@3.70	---	---	---	---	---	---	57,000.00	3.18	4.18	50203015	
86,735,980	0.310	---	---	---	06/07/2009	07/09/2023	---	ΙΑΤΡΙΚΟ ΑΘΗΝΩΝ (ΚΟ)	1.785	0.28	ρ	1.78	14/03/2024	1.78	1.78	1.825	1.82	1.782	10@1.78	300@1.82	---	---	770	7	1,372.52	154,823.72	1.73	2.03	20101025	
2,760,000	11.83	11	11.8	---	14/06/2023	16/07/1990	---	ΚΑΡΕΛΙΑ (ΚΟ)	334	---	---	334	14/03/2024	---	---	---	---	41@336.00	5@346.00	---	---	---	---	---	921,840.00	330	350	45103010		
6,700,000	0.800	0.047	0.047	---	23/08/2023	29/05/2014	---	ΚΕΠΕΝΟΥ ΜΥΛΟΙ (ΚΟ)	2.04	---	---	2.04	14/03/2024	---	---	---	---	977@2.00	100@2.10	---	2022	---	---	---	13,668.00	1.96	2.26	45102020		
18,017,472	0.360	---	---	---	09/09/2022	28/08/2017	---	ΚΤΗΜΑ Κ. ΛΑΖΑΡΙΔΗ (ΚΟ)	1.8	---	---	1.8	14/03/2024	---	---	---	---	115@1.76	890@1.84	---	---	---	---	---	---	32,431.45	1.65	1.88	45101015	
21,364,000	1.12	---	0.4	---	21/08/2023	08/03/2023	---	ΛΑΜΨΑ (ΚΟ)	29.2	---	---	29.2	14/03/2024	---	---	---	---	---	200@34.00	---	---	---	---	---	---	623,828.80	28.4	32.4	40501025	
32,188,050	1.04	---	---	---	21/07/2008	20/01/2000	---	ΜΟΥΖΑΚΗΣ (ΚΟ)	0.765	---	---	0.765	14/03/2024	---	---	---	---	1000@0.730	85@0.800	---	---	---	---	---	---	24,623.86	0.67	0.92	55101020	
8,321,682	0.670	---	---	---	17/08/2007	23/11/1999	---	Ν. ΛΕΒΕΝΤΕΡΗΣ (ΚΟ)	0.348	---	---	0.348	14/03/2024	0.328	0.328	0.348	0.348	0.338	117@0.360	800@0.360	---	2022	168	2	56.78	3,617.56	0.27	0.4	55102010	
6,340,000	0.600	0.17	0.1	0.2	11/12/2023	11/01/2024	---	ΝΑΚΑΣ ΜΟΥΣΙΚΗ (ΚΟ)	2.82	0.71	ρ	2.8	14/03/2024	2.8	2.8	2.92	2.9	2.825	200@2.82	558@2.96	---	---	669	8	1,889.92	17,878.80	2.54	3.16	40401030	
10,080,000	3.00	1.5	1.45	---	11/05/2023	27/08/2001	---	ΟΛΘ (ΚΟ)	22	---	---	22	14/03/2024	22	21.9	22	22	21.964	50@21.70	3447@22.00	---	---	277	6	6,084.00	221,760.00	21.2	23.5	50206060	
27,379,200	0.980	---	0.45	---	01/08/2023	29/08/2022	---	ΠΛΑΣΤΙΚΑ ΚΡΗΤΗΣ (ΚΟ)	16	---	---	16	14/03/2024	---	---	---	---	100@15.30	142@15.90	---	---	---	---	---	---	438,067.20	14.4	16.4	50203015	
255,494,534	2.71	0.279	0.255	0.11	11/12/2023	30/09/2021	---	ΠΡΟΝΤΕΑ (ΚΟ)	7.35	---	---	7.35	14/03/2024	---	---	---	---	321@7.15	38@8.05	---	---	---	---	---	---	1,877,884.82	7	7.95	35102000	
4,181,450	0.500	---	---	---	21/08/2000	05/03/2002	---	ΣΑΡΑΝΤΟΠΟΥΛΟΣ ΚΥΛ/ΜΥΛΟΙ (ΚΟ)	1.07	---	---	1.07	14/03/2024	---	---	---	---	500@0.975	---	---	---	---	---	---	---	---	4,474.15	0.965	1.12	45102020

Διαπραγματεύσιμα Αμοιβαία Κεφάλαια (Δ.Α.Κ.)

924,675	---	---	---	---	15/06/2016	---	ALPHA ETF FTSE Athex Large Cap	34.555	0.16	ρ	34.5	14/03/2024	34.55	34.37	34.72	34.555	34.616	20@34.43	10@35.00	---	---	12,461	31	431,346.99	---	31.58	38	12003
---------	-----	-----	-----	-----	------------	-----	--------------------------------	--------	------	---	------	------------	-------	-------	-------	--------	--------	----------	----------	-----	-----	--------	----	------------	-----	-------	----	-------

Επιτήρηση

89,078,604	0.040	---	---	---	07/07/2010	16/01/2024	5160	FRIGOGLOSS (ΚΟ)	0.35	---	---	0.35	14/03/2024	0.35	0.35	0.35	0.35	0.35	2000@0.334	10950@0.340	---	---	17,000	12	5,950.00	31,177.51	0.256	0.44	50204000	
65,326,268	0.530	---	---	---	04/07/2007	19/07/2006	4750	SATO ΑΕ (ΚΟ)	0.047	---	---	0.047	14/03/2024	0.045	0.045	0.045	0.045	0.045	---	8994@0.045	---	---	50	1	2.25	3,070.33	0.027	0.067	40202015	
13,191,620	0.620	---	---	---	04/08/2010	09/09/2002	5232	ΥΑΛCO - ΚΩΝΣΤΑΝΤΙΝΟΥ (ΚΟ)	0.2	---	---	0.2	14/03/2024	---	---	---	---	5000@0.180	84@0.198	---	---	---	---	---	---	---	2,638.32	0.178	0.208	40202020
17,579,754	4.16	---	---	---	18/08/2006	02/08/2010	---	ΒΙΟΤΕΡ (ΚΟ)	0.39	---	---	0.39	14/03/2024	---	---	---	---	---	---	15487@0.410	---	---	---	---	---	---	6,856.10	0.2	0.436	50101010
54,654,600	0.050	---	---	---	01/07/1998	30/12/2022	5275	ΒΙΣ (ΚΟ)	0.222	---	---	0.222	14/03/2024	0.222	0.222	0.222	0.222	0.222	409@0.222	1500@0.230	---	2023	2,200	2	488.40	12,133.32	0.214	0.288	50203030	
51,754,364	0.300	---	---	---	23/12/2003	24/01/2007	5197	ΕΠΙΛΕΚΤΟΣ (ΚΟ)	0.14	---	---	0.14	14/03/2024	---	---	---	---	4000@0.130	10800@0.140	---	---	---	---	---	---	---	7,245.61	0.108	0.155	55101020
15,842,391	1.51	---	---	---	15/07/2009	12/05/2000	5141	ΜΠΗΤΡΟΣ ΣΥΜΜΕΤΟΧΙΚΗ (ΚΟ)	0.555	-9.76	€	0.615	14/03/2024	0.555	0.555	0.555	0.555	0.555	825@0.555	2050@0.620	---	---	1,125	2	624.38	8,792.53	0.46	0.755	55102010	
24,319,250	0.300	---	---	---	09/07/2002	04/07/2007	5165	ΠΡΟΟΔΕΥΤΙΚΗ (ΚΟ)	0.32	---	---	0.32	14/03/2024	0.312	0.312	0.32	0.32	0.319	450@0.320	5000@0.350	---	---	7,150	7	2,283.20	7,782.16	0.306	0.4	50101010	
28,438,268	0.070	---	---	---	21/08/2006	24/11/1999	5253	ΣΠΥΡΟΥ ΑΓΡ. ΟΙΚ. (ΚΟ)	0.21	---	---	0.21	14/03/2024	---	---	---	---	4000@0.200	500@0.228	---	---	---	---	---	---	---	5,972.04	0.175	0.252	45102010
1,011,000	1.00	---	---	---	01/07/2004	11/12/2012	5193	ΤΡΙΑ ΛΑΦΑ (ΚΟ)	8.95	---	---	8.95	14/03/2024	8.1	8.1	8.1	8.1	8.1	10@8.20	15@8.50	---	2022	15	1	121.50	9,048.45	6.65	8.95	55101020	

Κατάσταση σε Αναστολή

12,417,000	0.310	---	---	---	27/08/2019	28/08/2017	5233	MLS ΠΛΗΡΟΦΟΡΙΚΗ (ΚΟ)	0.57	---	---	0.57	12/05/2020	---	---	---	---	---	---	---	---	---	---	---	---	---	7,077.69	0.57	0.57	10101015	
6,330,002	0.300	---	---	---	25/06/2002	15/03/2019	5278	ΒΑΡΒΑΡΕΣΟΣ (ΚΟ)	0.24	---	---	0.24	02/05/2023	---	---	---	---	---	---	---	---	---	---	---	---	---	---	1,519.20	0.24	0.24	55101020
3,961,300	1.28	---	---	---	29/06/2004	03/08/2000	5248	ΔΟΥΡΟΣ (ΚΟ)	0.25	---	---	0.25	24/04/2023	---	---	---	---	---	---	---	---	---	---	---	---	---	---	990.33	0.25	0.25	40204020
7,125,216	0.650	---	---	---	01/07/2005	14/12/1999	4955	ΚΡΕΚΑ (ΚΟ)	0.28	---	---	0.28	06/04/2023	---	---	---	---	---	---	---	---	---	---	---	---	---	---	1,995.06	0.28	0.28	45102010
7,734,375	1.00	---	---	---	09/07/2007	07/01/2011	5277	ΛΙΒΑΝΗ ΕΚΔΟΤ. ΟΡΓ. (ΚΟ)	0.125	---	---	0.125	28/04/2023	---	---	---	---	---	---	---	---	---	---	---	---	---	---	966.80	0.125	0.125	40301030

Σημειώσεις Χρεογράφων

Κωδικός	Κείμενο σημείωσης
()	- Προσαρμοσμένα Μερίσματα λόγω διανομής Δωρεάν μετοχών.
*	- Τελευταία προσαρμοσμένη τιμή κλεισίματος.
[1]	- Καθαρά μερίσματα.
[2]	- Στη στήλη "Ημερ. Αποκοπής τελευταίου δικαιώματος" αναφέρεται η Ημερομηνία εισαγωγής για Νέες Εταιρείες.
[3]	- Η Χρηματιστηριακή αξία αναφέρεται στο σύνολο των μετοχών
[4]	- Η κωδικοποίηση των Κλάδων Οικονομικής Δραστηριότητας του Χ.Α. παρουσιάζονται στο Παράρτημα Α
[5]	- Η Χρηματιστηριακή Αξία αναφέρεται στο σύνολο των κατηγοριών μετοχών (εφόσον έχουν εισαχθεί περισσότερες της μιας κατηγορίες) και δεν αναφέρεται σε επιμέρους κατηγορίες μετοχών μιας εταιρείας.
[6]	- P/E μεγαλύτερο του 100
[7]	- Τελευταία εικόνα του Βιβλίου Εντολών πριν το τέλος της συνεδρίασης
[8]	- Στην Αξία Συναλλαγών των Μετοχών περιλαμβάνονται όλοι οι τύποι Πακέτων
4750	- Μεταφορά στην Κατηγορία Επιτήρησης από 8/4/2011.
4955	- Μεταφορά στην Επιτήρηση από 5/4/2013.
5093	- Μεταφορά στην Κατηγορία Επιτήρησης από 8/4/2015.
5141	- Μεταφορά στην Κατηγορία Επιτήρησης από 10/05/2017.
5160	- Μεταφορά στην Κατηγορία Επιτήρησης από 15/04/2016.
5165	- Μεταφορά στην Κατηγορία Επιτήρησης από 15/02/2018.
5193	- Μεταφορά στην κατηγορία Επιτήρησης από 25/10/2018.
5197	- Μεταφορά στην κατηγορία Επιτήρησης από 07/11/2018.
5232	- Μεταφορά στην Κατηγορία Επιτήρησης από 08/04/2011.
5233	- Αναστολή διαπραγμάτευσης από 13/05/2020.
5248	- Μεταφορά στην κατηγορία Επιτήρησης από 06/09/2011.
5253	- Μεταφορά στην Επιτήρηση από 14/5/2021.
5275	- Μεταφορά στη Κατηγορία Επιτήρησης από 09/07/2020.
5277	- Αναστολή διαπραγμάτευσης από 02/05/2023.
5278	- Αναστολή διαπραγμάτευσης από 03/05/2023.

Στοιχεία Συναλλαγών Πακέτων

Χρεόγραφο	Όγκος πακέτου	Τιμή πακέτου	Αξία πακέτου	Ωρα έγκρισης	Σημείωση
ΔΙΕΘΝΗΣ ΑΕΡΟΛΙΜΕΝΑΣ ΑΘΗΝΩΝ(ΚΟ)	90,000	8.70	783,000.00	11:10:08	20
ΕΘΝΙΚΗ ΤΡΑΠΕΖΑ (ΚΟ)	250,000	7.10	1,774,500.00	11:21:23	20
ΠΕΙΡΑΙΩΣ FINANCIAL HOLD (ΚΟ)	363,517	4.00	1,452,613.93	11:23:04	20
ΠΕΙΡΑΙΩΣ FINANCIAL HOLD (ΚΟ)	362,973	3.98	1,443,180.65	12:29:51	20
EUROBANK HOLDINGS (ΚΟ)	1,000,000	1.79	1,787,000.00	13:06:59	20
EUROBANK HOLDINGS (ΚΟ)	500,000	1.78	889,000.00	14:26:18	20
EUROBANK HOLDINGS (ΚΟ)	500,000	1.78	889,000.00	15:12:07	20
ΔΙΕΘΝΗΣ ΑΕΡΟΛΙΜΕΝΑΣ ΑΘΗΝΩΝ(ΚΟ)	8,957	8.70	77,925.90	16:12:48	20
EUROBANK HOLDINGS (ΚΟ)	1,000,000	1.78	1,781,000.00	16:22:01	20
EUROBANK HOLDINGS (ΚΟ)	1,634,189	1.78	2,908,856.42	16:45:38	20
ΕΘΝΙΚΗ ΤΡΑΠΕΖΑ (ΚΟ)	102,600	7.09	727,434.00	16:59:25	20
ΕΘΝΙΚΗ ΤΡΑΠΕΖΑ (ΚΟ)	620,000	7.18	4,450,360.00	17:02:01	20
ΕΘΝΙΚΗ ΤΡΑΠΕΖΑ (ΚΟ)	287,793	7.22	2,077,865.46	17:10:25	20
EPSILON NET (ΚΟ)	67,011	10.66	714,337.26	17:10:44	20
INTRAKAT (ΚΟ)	250,000	4.80	1,200,000.00	17:11:24	20
INTRAKAT (ΚΟ)	628,378	4.80	3,016,214.40	17:12:29	20
INTRAKAT (ΚΟ)	504,712	4.80	2,422,617.60	17:12:54	20
ALPHA ΥΠΗΡΕΣΙΩΝ ΣΥΜΜ (ΚΟ)	176,000	1.71	300,168.00	17:18:32	20

Σημειώσεις πακέτων

- 9 - Μέθοδος 6-1 / Ειδική Χρέωση
- 10 - Μέθοδος 6-1 / Ειδική Χρέωση, Αυθημερόν Διακανονισμός
- 14 - Μέθοδος 6-3 / Πακέτο Αποκατάστασης, Ατελής αγορά και Πώληση
- 18 - Μέθοδος 6-2 / SPOT 1
- 19 - Μέθοδος 6-2 / SPOT 2
- 20 - Μέθοδος 6-1 και Μέθοδος 6-1 Αυθημερόν Διακανονισμός
- 21 - Άλλη Προσυμφωνημένη

Στοιχεία Συναλλαγών Δικαιωμάτων

Ημερ. αποκοπής	Έναρξη εξάσκησης	Λήξη εξάσκησης	Λήξη διαπραγμάτευσης	Δικαιώματα	Κατωτ Τιμή	Ανωτ Τιμή	Τιμή κλεισ.	Τελευταία ζήτηση	Τελευταία προσφορά	Όγκος	Πράξεις	Αξία Συναλλαγών
----------------	------------------	----------------	----------------------	------------	------------	-----------	-------------	------------------	--------------------	-------	---------	-----------------

Δεν υπάρχουν Συναλλαγές Δικαιωμάτων.

Στοιχεία Συναλλαγών Εκποιήσεων

Χρεόγραφα	Τύπος Χρεογράφου	Όγκος Συναλλαγών	Αριθμός Πράξεων	Αξία Συναλλαγών	Σημείωση
-----------	------------------	------------------	-----------------	-----------------	----------

Δεν πραγματοποιήθηκαν Εκποιήσεις Μετοχών.

Σημειώσεις Εκποιήσεων

- Δημόσιος Ανοικτός Πλειστηριασμός
- Εκποίηση Ενσώματων Ονομαστικών Μετοχών
- Εκποίηση Αδιάθετων Κλασματικών Υπολοίπων

Στοιχεία Ενεργητικού Διαπραγματεύσιμων Αμοιβαίων Κεφαλαίων (Δ.Α.Κ.)

	Ημερομηνία συναλλαγών	Δημιουργία / Εξαγορά	Αριθ. Μερ. (T-1)	Νέα Μερ. (T-1)	Εξαγορασθ. Μερ. (T-1)	Μερίδια (T) [1]	Αξία Ενεργητικού [2]	Καθαρή Τιμή	Μέρισμα /Μερίδιο	Ημερ. Αποκοπής
ALPHA ETF FTSE Athex Large Cap	15/03/2024	5,000	924,675	---	---	924,675	31,865,560.00	34.4614	0.62	03/07/2023

Σημειώσεις Δ.Α.Κ.

[1] - Αριθμ. μεριδίων (T) = Αριθμ. μεριδίων (T-1) + Νεοεκδιθέντα μερίδια (T-1) - Εξαγορασθέντα μερίδια (T-1)

[2] - Περιλαμβάνονται και τα μερίδια που δημιουργήθηκαν / εξαγοράσθηκαν την ημέρα T-1.

Περιγραφή	Στοιχεία
Όνομασία Δ.Α.Κ.	ALPHA ETF FTSE Athex Large Cap
Σύμβολο Δ.Α.Κ. (GR)	ΑΔΑΚ
Σύμβολο Δ.Α.Κ. (EN)	AETF
ISIN Δ.Α.Κ.	GRF000153004
Κατηγορία Διαπραγμάτευσης	Διαπραγματεύσιμα Αμοιβαία Κεφάλαια (Δ.Α.Κ.)
Τύπος Δ.Α.Κ.	Μετοχών
Τρόπος διαχείρισης	Παθητικός
Επενδυτική Στρατηγική	Σκοπός της επενδυτικής πολιτικής του Αμοιβαίου Κεφαλαίου είναι η αναπαραγωγή της αποδόσεως του Δείκτη FTSE/X.A. Large Cap του Χρηματιστηρίου Αθηνών σε όρους Ευρώ, ακολουθώντας πλήρως και πανομοιότυπες τη σύνθεση του υποκείμενου Δείκτη.
Εκδότης	ΑΛΦΑ ASSET MANAGEMENT Α.Ε.Δ.Α.Κ.
Εταιρεία Διαχείρισης	ΑΛΦΑ ASSET MANAGEMENT Α.Ε.Δ.Α.Κ.
Ειδικοί Διαπραγματευτές	ΑΛΦΑ FINANCE Α.Χ.Ε.Π.Ε.Υ., ΕΘΝΙΚΗ ΧΡΗΜΑΤΙΣΤΗΡΙΑΚΗ Α.Χ.Ε.Π.Ε.Υ.
Θεματοφύλακας	ΑΛΦΑ ΤΡΑΠΕΖΑ Α.Ε.
Σύμβολο Δείκτη (GR)	FTSE
Σύμβολο Δείκτη (EN)	FTSE
Όνομασία Δείκτη	FTSE/X.A. Large Cap
ISIN Δείκτη	GRI99201A006
Κλάσμα Δείκτη [1]	1/100
Αρχική Τιμή Μεριδίου	21.76
Συνολικός Αριθμός Μεριδίων [2]	924,675
Ημερομηνία πρώτης Έκδοσης	14/01/2008
Ημερομηνία έναρξης Διαπραγμάτευσης	24/01/2008
Νόμισμα Διαπραγμάτευσης	ΕΥΡΩ
Νόμισμα Ενεργητικού	ΕΥΡΩ
Αρχική Αξία Ενεργητικού [3]	3,000,000.00
Αριθμ. Μεριδίων για Δημιουργία-Εξαγορά [4]	5,000
Αμοιβή Διαχείρισης	0.375

Σημειώσεις Δ.Α.Κ.

[1] - Το κλάσμα της τιμής του δείκτη που αποτελεί η τιμή της πρώτης έκδοσης

[2] - Ο αριθμός μεριδίων που διαπραγματεύθηκαν στο Χρηματιστήριο την ημέρα T


[3] - Η αξία του ενεργητικού κατά την έκδοση

[4] - Ο αριθμός μεριδίων που απαιτείται κατά τη διαδικασία δημιουργίας εξαγοράς

15/03/2023

Ανακοινώσεις

Η.Δ.Τ.



ΑΝΑΚΟΙΝΩΣΕΙΣ

ΕΤΑΙΡΙΚΕΣ ΠΡΑΞΕΙΣ

ΕΛΛΗΝΙΚΟ ΔΗΜΟΣΙΟ

Εισάγονται προς διαπραγμάτευση στο Χ.Α. τα 812.500 Έντοκα Γραμμάτια του Ελληνικού Δημοσίου, έκδοσης 08/03/2024, ετήσιας διάρκειας, επιτοκίου 3,73%, ονομαστικής αξίας εκάστου €1.000 και κωδικού ISIN GR0004135613.

ΓΝΩΣΤΟΠΟΙΗΣΕΙΣ ΕΤΑΙΡΙΩΝ

From: COCA-COLA HBC A.G.
Posted At: 14 March 2024 16:58
Conversation: Notification of transactions by Persons Discharging Managerial Responsibilities
Posted To: DOLAnnouncements2
Subject: Notification of transactions by Persons Discharging Managerial Responsibilities

see announcement attached

[Notification of transactions by Persons Discharging Managerial Responsibilities](#)

From: COCA-COLA HBC A.G.
Posted At: 14 March 2024 17:04
Conversation: Notification of transactions by Persons Discharging
Managerial Responsibilities
Posted To: DOLAnnouncements2
Subject: Notification of transactions by Persons Discharging
Managerial Responsibilities

see announcement attached

[Notification of transactions by Persons Discharging Managerial
Responsibilities](#)

From: LAMDA DEVELOPMENT A.E.
Posted At: 14 March 2024 17:32
Conversation: Ανακοίνωση ρυθμιζόμενης πληροφορίας N.3556/2007
Posted To: DOLAnnouncements2

Subject: Ανακοίνωση ρυθμιζόμενης πληροφορίας N.3556/2007

Ανακοίνωση ρυθμιζόμενης πληροφορίας
N.3556/2007

[Ανακοίνωση ρυθμιζόμενης πληροφορίας
N.3556/2007](#)

From: ΓΕΚ ΤΕΡΝΑ Α.Ε.
Posted At: 14 March 2024 17:39
Conversation: Ανακοίνωση
Posted To: DOLAnnouncements2

Subject: Ανακοίνωση

Επισυνάπτεται η
ανακοίνωση.

[Ανακοίνωση](#)

From: I. ΚΛΟΥΚΙΝΑΣ-Ι. ΛΑΠΠΑΣ Α.Ε.
Posted At: 14 March 2024 17:59
Conversation: ΓΝΩΣΤΟΠΟΙΗΣΗ ΑΠΟΦΑΣΕΩΝ ΓΙΑ ΣΥΜΜΕΤΟΧΗ ΣΕ
ΔΙΑΔΙΚΑΣΙΕΣ ΣΥΓΧΩΝΕΥΣΗΣ, ΔΙΑΣΠΑΣΗΣ, ΕΞΑΓΟΡΑΣ,
ΑΠΟΚΤΗΣΗΣ, ΕΚΧΩΡΗΣΗΣ ΜΕΤΟΧΩΝ
Posted To: DOLAnnouncements2
Subject: ΓΝΩΣΤΟΠΟΙΗΣΗ ΑΠΟΦΑΣΕΩΝ ΓΙΑ ΣΥΜΜΕΤΟΧΗ ΣΕ
ΔΙΑΔΙΚΑΣΙΕΣ ΣΥΓΧΩΝΕΥΣΗΣ, ΔΙΑΣΠΑΣΗΣ, ΕΞΑΓΟΡΑΣ,
ΑΠΟΚΤΗΣΗΣ, ΕΚΧΩΡΗΣΗΣ ΜΕΤΟΧΩΝ

ΠΑΡΑΚΑΛΩ ΔΕΙΤΕ ΣΥΝΗΜΜΕΝΗ ΑΝΑΚΟΙΝΩΣΗ

[ΑΝΑΚΟΙΝΩΣΗ ΔΙΑΘΕΣΗΣ ΕΓΓΡΑΦΩΝ ΣΕ ΣΧΕΣΗ ΜΕ ΤΗ ΔΙΑΣΠΑΣΗ ΜΕ ΑΠΟΣΧΙΣΗ ΤΟΥ
ΕΜΠΟΡΙΚΟΥ ΚΛΑΔΟΥ ΒΡΕΦΙΚΩΝ ΚΑΙ ΠΑΙΔΙΚΩΝ ΕΙΔΩΝ](#)

From: ΠΕΙΡΑΙΩΣ FINANCIAL HOLDINGS A.E.
Posted At: 14 March 2024 18:36
Conversation: Γνωστοποίηση σημαντικών αλλαγών στα δικαιώματα ψήφου σύμφωνα με το Ν. 3556/2007, όπως ισχύει
Posted To: DOLAnnouncements2
Subject: Γνωστοποίηση σημαντικών αλλαγών στα δικαιώματα ψήφου σύμφωνα με το Ν. 3556/2007, όπως ισχύει

Επισυνάπτεται αρχείο σε μορφή pdf.

[Ανακοίνωση](#)

From: ΠΕΙΡΑΙΩΣ FINANCIAL HOLDINGS A.E.
Posted At: 14 March 2024 18:50
Conversation: ΑΝΑΚΟΙΝΩΣΗ
Posted To: DOLAnnouncements2

Subject: ΑΝΑΚΟΙΝΩΣΗ

Επισυνάπτεται αρχείο σε μορφή
pdf.

[Ανακοίνωση](#)

From: COCA-COLA HBC A.G.
Posted At: 14 March 2024 19:32
Conversation: Transactions in own shares
Posted To: DOLAnnouncements2

Subject: Transactions in own shares

See the announcement.

[Transaction in own shares](#)

From: ΜΟΤΟΡ ΟΪΛ Α.Ε.
Posted At: 15 March 2024 09:21
Conversation: ΟΙΚΟΝΟΜΙΚΟ ΗΜΕΡΟΛΟΓΙΟ ΕΤΟΥΣ 2024
Posted To: DOLAnnouncements2

Subject: ΟΙΚΟΝΟΜΙΚΟ ΗΜΕΡΟΛΟΓΙΟ ΕΤΟΥΣ 2024

Στο πλαίσιο των υποχρεώσεων της με βάση τον Κανονισμό του Χρηματιστηρίου Αθηνών, η ΜΟΤΟΡ ΟΪΛ (ΕΛΛΑΣ) Α.Ε. γνωστοποιεί το Οικονομικό Ημερολόγιο του έτους 2024, το οποίο έχει ως εξής:

Ημερομηνία Ανακοίνωσης Οικονομικών Αποτελεσμάτων Χρήσης 2023: Τετάρτη 3 Απριλίου 2024 μετά τη λήξη της συνεδρίασης. Η Ετήσια Οικονομική Έκθεση χρήσης 2023 θα είναι διαθέσιμη στην ιστοσελίδα της Εταιρείας www.moh.gr (Ενημέρωση Επενδυτών / Χρηματοοικονομική Πληροφόρηση / Ετήσιες Οικονομικές Εκθέσεις) και στην ιστοσελίδα του Χρηματιστηρίου Αθηνών www.athexgroup.gr μετά τη λήξη της συνεδρίασης της Τετάρτης 3 Απριλίου 2024.

Ετήσια ενημέρωση αναλυτών: μέσω τηλεδιάσκεψης την Πέμπτη 4 Απριλίου 2024 στις 17:30 τοπική ώρα.

Ετήσια Τακτική Γενική Συνέλευση: Τετάρτη 12 Ιουνίου 2024.

Αποκοπή δικαιώματος μερίσματος χρήσης 2023: Τετάρτη 26 Ιουνίου 2024 (δηλαδή μετά την 21η Ιουνίου 2024 που σηματοδοτεί την ημερομηνία λήξης των Συμβολαίων Μελλοντικής Εκπλήρωσης επί της μετοχής της Εταιρείας και επί του δείκτη FTSE/XA LARGE CAP, στον οποίο συμπεριλαμβάνεται).

Δικαιούχοι μερίσματος χρήσης 2023: Οι μέτοχοι της Εταιρείας που είναι εγγεγραμμένοι στα αρχεία του Σ.Α.Τ. της Πέμπτης 27 Ιουνίου 2024 (record date).

Έναρξη πληρωμής μερίσματος χρήσης 2023: Τετάρτη 3 Ιουλίου 2024.

Μαρούσι, 15 Μαρτίου 2024

Το Διοικητικό Συμβούλιο

From: AUSTRIACARD HOLDINGS AG
Posted At: 15 March 2024 09:25
Conversation: AUSTRIACARD ΔΗΜΟΣΙΕΥΣΗ ΟΙΚΟΝΟΜΙΚΩΝ
ΑΠΟΤΕΛΕΣΜΑΤΩΝ ΕΤΟΥΣ 2023 ΚΑΙ ΠΡΟΣΚΛΗΣΗ ΓΙΑ
ΤΗΛΕΔΙΑΣΚΕΨΗ ΕΠΕΝΔΥΤΩΝ
Posted To: DOLAnnouncements2
Subject: AUSTRIACARD ΔΗΜΟΣΙΕΥΣΗ ΟΙΚΟΝΟΜΙΚΩΝ
ΑΠΟΤΕΛΕΣΜΑΤΩΝ ΕΤΟΥΣ 2023 ΚΑΙ ΠΡΟΣΚΛΗΣΗ ΓΙΑ
ΤΗΛΕΔΙΑΣΚΕΨΗ ΕΠΕΝΔΥΤΩΝ

Παρακαλώ δείτε τη συνημμένη ανακοίνωση

[AUSTRIACARD ΔΗΜΟΣΙΕΥΣΗ ΟΙΚΟΝΟΜΙΚΩΝ ΑΠΟΤΕΛΕΣΜΑΤΩΝ ΕΤΟΥΣ 2023 ΚΑΙ
ΠΡΟΣΚΛΗΣΗ ΓΙΑ ΤΗΛΕΔΙΑΣΚΕΨΗ ΕΠΕΝΔΥΤΩΝ](#)

From: ΜΥΤΙΛΗΝΑΙΟΣ Α.Ε.
Posted At: 15 March 2024 09:46
Conversation: Απόκτηση Ιδίων Μετοχών
Posted To: DOLAnnouncements2

Subject: Απόκτηση Ιδίων Μετοχών

Δείτε παρακάτω:

[Απόκτηση Ιδίων
Μετοχών](#)

From: ΓΡ. ΣΑΡΑΝΤΗΣ Α.Β.Ε.Ε.
Posted At: 15 March 2024 09:58
Conversation: Ο Όμιλος Σαράντη παρουσιάζει την Στρατηγική Ανάπτυξης στο πρώτο του Investor Day
Posted To: DOLAnnouncements2
Subject: Ο Όμιλος Σαράντη παρουσιάζει την Στρατηγική Ανάπτυξης στο πρώτο του Investor Day

Αθήνα, 15 Μαρτίου 2024

Ο Όμιλος Σαράντη παρουσιάζει την Στρατηγική Ανάπτυξης στο πρώτο του Investor Day

Η ΓΡ. ΣΑΡΑΝΤΗΣ Α.Β.Ε.Ε., ηγέτιδα εταιρεία καταναλωτικών προϊόντων με σημαντική και διαρκώς αυξανόμενη διεθνή παρουσία, διοργάνωσε με επιτυχία το **πρώτο Investor Day του Ομίλου** στον Πύργο Βιβλίων του **Κέντρου Πολιτισμού Ίδρυμα Σταύρος Νιάρχος**, την Πέμπτη 14 Μαρτίου 2024. Η διοικητική ομάδα του Ομίλου Σαράντη, στο πλαίσιο της ενδυνάμωσης **των σχέσεων** με την επενδυτική κοινότητα, παρουσίασε σε επενδυτές και δημοσιογράφους μια σφαιρική **ανάλυση της στρατηγικής**, των **επιχειρηματικών δραστηριοτήτων** και των **μελλοντικών σχεδίων** του Ομίλου.

Οι κύριοι **Γιάννης Μπούρας, Αναπληρωτής Διευθύνων Σύμβουλος, Χρήστος Βάρσος, Οικονομικός Διευθυντής Ομίλου, Ευάγγελος Σιαρλής, Διευθυντής Ανθρώπινου Δυναμικού Ομίλου, Νίκος Μπαζίγος, Διευθυντής Εφοδιαστικής Αλυσίδας Ομίλου και Λάκης Βασιλειάδης, Διευθυντής Μάρκετινγκ Ομίλου** σχολίασαν τα οικονομικά αποτελέσματα του 2023, ανέλυσαν τις εκτιμήσεις για τις αναμενόμενες οικονομικές επιδόσεις και παρουσίασαν τον επιχειρηματικό οδηγό του Ομίλου έως και το 2028.

Ο Όμιλος Σαράντη έκλεισε μια ισχυρή χρονιά το 2023, με πωλήσεις ύψους 482,2εκ. ευρώ, EBITDA 61,6εκ. ευρώ και EBIT 47,1εκ. ευρώ.

Επιδιώκοντας περαιτέρω οργανική ανάπτυξη, ο Όμιλος θέτει τους στόχους για την πενταετία μέχρι το 2028, και τον οδικό χάρτη για να τους επιτύχει. Πρώτο ορόσημο είναι το 2026, όπου ο Όμιλος προσβλέπει σε καθαρές πωλήσεις 660εκ. ευρώ με EBITDA 100εκ.

ευρώ, ενώ το 2028 οι πωλήσεις θα είναι 740εκ. ευρώ, με διπλασιασμό του EBITDA στα 120εκ. ευρώ και του EBIT στα 95εκ. ευρώ, σε σχέση με το 2023.

Στην παρουσίαση αναλύθηκε εκτενώς και συζητήθηκε το στρατηγικό πλάνο ανάπτυξης του Ομίλου, που θέτει σαφή επιχειρηματική κατεύθυνση για την επίτευξη των στόχων αυτών, και στηρίζεται στην ισχυρή και συνεπή ανάπτυξη της επιχειρησιακής του βάσης μέσω της ανάπτυξης των προϊόντικών του κατηγοριών, στην απλοποίηση των εσωτερικών διαδικασιών και λειτουργιών για την επίτευξη της μέγιστης αποτελεσματικότητας, και στον ψηφιακό μετασχηματισμό του, υλοποιώντας ένα επενδυτικό πλάνο 81εκ. ευρώ στην πενταετία. Επιπρόσθετα όποιες εξαγορές θα οδηγήσουν σε επιτάχυνση της υλοποίησης του στρατηγικού σχεδιασμού.

Ο Όμιλος επίσης προσβλέπει στη δημιουργία ισχυρών ελεύθερων ταμειακών ροών, με συνολικό Free Cash Flow άνω των 375εκ. ευρώ στην πενταετία μέχρι το 2028, οι οποίες θα χρηματοδοτήσουν πέραν των επιχειρηματικών επενδύσεων, τις μελλοντικές εξαγορές και την συνεχιζόμενη πληρωμή μερίσματος για τους μετόχους.

Συνολικά, η στρατηγική του Ομίλου Σαράντη εστιάζει στην υγιή και βιώσιμη ανάπτυξη, και στην εδραίωση της ηγετικής του θέσης στις αγορές και στους κλάδους που έχει παρουσία, μέσω της δημιουργίας αξίας για όλα τα ενδιαφερόμενα μέρη. Παράλληλα, με τις θυγατρικές του και τη διαρκώς αυξανόμενη εξαγωγική του δραστηριότητα, επενδύει στη διεύρυνση του γεωγραφικού του αποτυπώματος στη διεθνή αγορά και στην εδραίωσή του ως αξιόπιστο συνεργάτη επιλογής σε αυτή. Τέλος, η ενίσχυση της οργανωσιακής του ικανότητας και η επένδυση στην εξέλιξη και την αναβάθμιση των δεξιοτήτων των ανθρώπων του, αποτελούν μια σημαντική προτεραιότητα για τον Όμιλο Σαράντη.

Ο κ. Γιάννης Μπούρας, Deputy CEO του Ομίλου Σαράντη, δήλωσε: *“Η σημερινή παρουσίαση της Στρατηγικής μας σημαδέυτηκε από μια εντυπωσιακή προσέλευση και ένα ζωντανό ενδιαφέρον από την παγκόσμια επενδυτική κοινότητα. Η ανταπόκριση αυτή ξεπέρασε κάθε προσδοκία και επιβεβαιώνει την ισχυρή θέση του Ομίλου μας όχι μόνο στην ελληνική, αλλά και στη διεθνή αγορά.*

Σε ένα δυναμικό περιβάλλον γεμάτο προκλήσεις, όπου η αξιοπιστία της εταιρείας μας και η δύναμη των εταιρικών σημάτων μας αποτελούν διαχρονικά συγκριτικά μας πλεονεκτήματα, βασιζόμαστε στα δυνατά μας σημεία για να διαμορφώσουμε ένα σύγχρονο και ανταγωνιστικό οργανισμό. Πιστεύουμε στη δημιουργία αξίας, στην καινοτομία, στους ανθρώπους μας και στην οργανωσιακή αριστεία ως εγγύηση για την επίτευξη των στόχων μας και την εδραίωση της ηγετικής μας θέσης στον κλάδο. Το αναπτυξιακό μας πλάνο βρίσκεται ήδη σε υλοποίηση και τα πρώτα αποτελέσματα της επιταχυνόμενης πορείας εξέλιξης στην οποία βρισκόμαστε, είναι εντυπωσιακά και ενθαρρυντικά.”

Το πρώτο Investor Day του Ομίλου Σαράντη παρακολούθησαν δια ζώσης και online μέλη της ελληνικής και διεθνούς επενδυτικής κοινότητας. Την παρουσίαση του Στρατηγικού Πλάνου του Ομίλου ακολούθησε συζήτηση σχετικά με τις προοπτικές ανάπτυξης, τις προκλήσεις και τις ευκαιρίες για βιώσιμη ανάπτυξη.

Η πλήρης παρουσίαση του Στρατηγικού Σχεδίου είναι διαθέσιμη στο [site](#) του Ομίλου Σαράντη.

[Ο Όμιλος Σαράντη παρουσιάζει την Στρατηγική Ανάπτυξης στο πρώτο του Investor Day](#)

From: LAMDA DEVELOPMENT A.E.

Posted At: 15 March 2024 09:58

Conversation: Αγορά ιδίων μετοχών

Posted To: DOLAnnouncements2

Subject: Αγορά ιδίων μετοχών

Αγορά ιδίων
μετοχών

[Αγορά ιδίων
μετοχών](#)

From: ΔΕΗ Α.Ε.
Posted At: 15 March 2024 10:00
Conversation: ΔΕΗ FiberGrid: FTTH σε 1,7 εκατ. νοικοκυριά το 2025
Posted To: DOLAnnouncements2

Subject: ΔΕΗ FiberGrid: FTTH σε 1,7 εκατ. νοικοκυριά το 2025

Δείτε την
ανακοίνωση

[Ανακοίνωση](#)

From: AS COMPANY A.E.
Posted At: 15 March 2024 10:55
Conversation: ΑΝΑΚΟΙΝΩΣΗ ΑΓΟΡΑΣ ΙΔΙΩΝ ΜΕΤΟΧΩΝ
Posted To: DOLAnnouncements2

Subject: ΑΝΑΚΟΙΝΩΣΗ ΑΓΟΡΑΣ ΙΔΙΩΝ ΜΕΤΟΧΩΝ

Παρακαλούμε δείτε τη συνημμένη ανακοίνωση σχετικά με την αγορά ιδίων μετοχών.

[ΑΝΑΚΟΙΝΩΣΗ ΑΓΟΡΑΣ ΙΔΙΩΝ ΜΕΤΟΧΩΝ](#)

From: INTERCONTINENTAL INTERNATIONAL
Posted At: 15 March 2024 11:49
Conversation: ΑΝΑΚΟΙΝΩΣΗ ΜΕΙΩΣΗΣ ΚΕΦΑΛΑΙΟΥ ΜΕ ΕΠΙΣΤΡΟΦΗ ΜΕΤΡΗΤΩΝ ΣΤΟΥΣ ΜΕΤΟΧΟΥΣ ΤΗΣ ΕΤΑΙΡΕΙΑΣ
Posted To: DOLAnnouncements2
Subject: ΑΝΑΚΟΙΝΩΣΗ ΜΕΙΩΣΗΣ ΚΕΦΑΛΑΙΟΥ ΜΕ ΕΠΙΣΤΡΟΦΗ ΜΕΤΡΗΤΩΝ ΣΤΟΥΣ ΜΕΤΟΧΟΥΣ ΤΗΣ ΕΤΑΙΡΕΙΑΣ

Η ανώνυμη εταιρεία επενδύσεων σε ακίνητη περιουσία με την επωνυμία «Intercontinental International Α.Ε.Ε.Α.Π.», που εδρεύει στην Αθήνα, οδός Ρηγίλλης αρ. 26, με αρ. ΓΕΜΗ 120108101000 και ΑΦΜ 800397001 (εφεξής η «Εταιρεία»), ανακοινώνει ότι δυνάμει της από 30 Ιανουαρίου 2024 αποφάσεως της Έκτακτης Γενικής Συνέλευσης των μετόχων της αποφασίστηκαν:

Α) Η αύξηση του μετοχικού κεφαλαίου της Εταιρείας κατά το ποσό των τριών εκατομμυρίων εννιακοσίων ενενήντα χιλιάδων ευρώ (3.990.000,00€) με την αύξηση της ονομαστικής αξίας εκάστης μετοχής κατά το ποσό των τριάντα οκτώ λεπτών (0,38€) μέσω κεφαλαιοποίησης του ισόποσου αποθεματικού "Διαφορά από έκδοση μετοχών υπέρ το άρτιο", κατόπιν της οποίας το συνολικό μετοχικό κεφάλαιο της εταιρίας θα ανέλθει στο ποσό των σαράντα πέντε εκατομμυρίων εννιακοσίων ενενήντα χιλιάδων ευρώ (45.990.000,00€), διαιρούμενο συνολικά σε δέκα εκατομμύρια πεντακόσιες χιλιάδες (10.500.000) κοινές ονομαστικές μετά ψήφου μετοχές, ονομαστικής αξίας τεσσάρων ευρώ και τριάντα οκτώ λεπτών (4,38€) ευρώ εκάστη, και

Β) Η ταυτόχρονη μείωση του μετοχικού κεφαλαίου της Εταιρείας κατά το ποσό των είκοσι εκατομμυρίων επτακοσίων ενενήντα χιλιάδων ευρώ (20.790.000,00€) με μείωση της ονομαστικής αξίας εκάστης μετοχής κατά το ποσό του ενός ευρώ και ενενήντα οκτώ λεπτών (1,98€) με σκοπό την ισόποση επιστροφή κεφαλαίου με την καταβολή μετρητών στους μετόχους της Εταιρείας υπό την επιφύλαξη των διατάξεων του άρθρου 30 Ν. 4548/2018, κατόπιν της οποίας το συνολικό μετοχικό κεφάλαιο της εταιρίας θα ανέλθει στο ποσό των είκοσι πέντε εκατομμυρίων διακοσίων χιλιάδων ευρώ (25.200.000,00€), διαιρούμενο συνολικά σε δέκα εκατομμύρια πεντακόσιες χιλιάδες (10.500.000) κοινές ονομαστικές μετά ψήφου μετοχές, ονομαστικής αξίας δύο ευρώ και σαράντα λεπτών (2,40) ευρώ εκάστη.

Η Διεύθυνση Φορέων της Επιτροπής Κεφαλαιαγοράς με την από 518/12.02.2024 Απόφασης της χορήγησε άδεια στην Εταιρεία για την ανωτέρω εταιρική απόφαση και τη συνακόλουθη τροποποίηση του καταστατικού της, σύμφωνα με το άρθρο 21 παρ. 5 του ν. 2778/1999. Ακολούθως, το Υπουργείο Ανάπτυξης με την με αριθμό 3218103ΑΠ/15-02-2024 απόφασή του ενέκρινε την τροποποίηση του σχετικού άρθρου του Καταστατικού της εταιρείας που καταχωρίστηκε στο ΓΕΜΗ με Κωδικό Αριθμό Καταχώρισης 4029978 μαζί με το κωδικοποιημένο καταστατικό της Εταιρείας.

Η Επιτροπή Εταιρικών Πράξεων του Χρηματιστηρίου Αθηνών ενημερώθηκε κατά τη συνεδρίασή της 14/03/2024 για τη μείωση της ονομαστικής αξίας των μετοχών της Εταιρείας και τη σχετική τροποποίηση του άρθρου 5 του καταστατικού της.

Από την Τρίτη 2 Απριλίου 2024 οι μετοχές της εταιρείας θα είναι διαπραγματεύσιμες στο Χ.Α. με τη νέα ονομαστική αξία ποσού δύο ευρώ και σαράντα λεπτών (2,40) ευρώ ανά μετοχή, χωρίς το δικαίωμα συμμετοχής στην επιστροφή κεφαλαίου με καταβολή μετρητών στους μετόχους ποσού ενός ευρώ και ενενήντα οκτώ λεπτών (1,98€) ανά μετοχή. Από την ίδια ημερομηνία η τιμή έναρξης διαπραγμάτευσης των μετοχών θα διαμορφωθεί σύμφωνα με τον Κανονισμό του Χρηματιστηρίου Αθηνών σε συνδυασμό με την υπ' αριθμ. 26 απόφαση του Δ.Σ. του Χρηματιστηρίου Αθηνών, όπως ισχύει.

Δικαιούχοι του ποσού της επιστροφής κεφαλαίου ποσού ενός ευρώ και ενενήντα οκτώ λεπτών (1,98€) είναι οι εγγεγραμμένοι στα αρχεία του Συστήματος Άυλων Τίτλων (Σ.Α.Τ.) που διαχειρίζεται η «Ελληνικό Κεντρικό Αποθετήριο Τίτλων Ανώνυμη Εταιρεία», την Τετάρτη 3 Απριλίου 2024 (ημερομηνία προσδιορισμού των δικαιούχων – «record date»).

Ως ημερομηνία έναρξης καταβολής της επιστροφής κεφαλαίου ορίζεται η Παρασκευή 5 Απριλίου 2024 και η καταβολή θα πραγματοποιηθεί μέσω της πληρώτριας Τράπεζας "OPTIMA BANK A.E." ως εξής:

Α. Μέσω των Συμμετεχόντων των δικαιούχων στο Σ.Α.Τ. (Τράπεζες και Χρηματιστηριακές εταιρείες), σύμφωνα με τα ισχύοντα στον Κανονισμό Λειτουργίας της ΕΛ.Κ.Α.Τ. και τις σχετικές αποφάσεις της.

Β. Ειδικά στις περιπτώσεις πληρωμής μερίσματος σε κληρονόμους θανόντων δικαιούχων των οποίων οι τίτλοι τηρούνται στον Ειδικό Λογαριασμό της Μεριδας τους στο Σ.Α.Τ., υπό το χειρισμό της ATHEXCSD, η διαδικασία πληρωμής του μερίσματος θα

διενεργείται μετά την ολοκλήρωση της νομιμοποίησης των κληρονόμων, μέσω του δικτύου της «OPTIMA BANK A.E.» για πέντε (5) έτη από την ημερομηνία καταβολής.

Για περισσότερες πληροφορίες παρακαλούνται οι μέτοχοι να επικοινωνούν με το Τμήμα Ταμείου Χρημάτων της «OPTIMA BANK A.E.» στο τηλέφωνο 210-8173540 (ή στο 210- 8173000).

[ΑΝΑΚΟΙΝΩΣΗ ΜΕΙΩΣΗΣ ΚΕΦΑΛΑΙΟΥ ΜΕ ΕΠΙΣΤΡΟΦΗ ΜΕΤΡΗΤΩΝ ΣΤΟΥΣ ΜΕΤΟΧΟΥΣ ΤΗΣ ΕΤΑΙΡΕΙΑΣ](#)

From: FOURLIS A.E ΣΥΜΜΕΤΟΧΩΝ
Posted At: 15 March 2024 12:57
Conversation: Ημερομηνία Ανακοίνωσης Αποτελεσμάτων Έτους 2023 & Πρόσκληση στην ΕΘΕ και σε conference call
Posted To: DOLAnnouncements2
Subject: Ημερομηνία Ανακοίνωσης Αποτελεσμάτων Έτους 2023 & Πρόσκληση στην ΕΘΕ και σε conference call

Παρακαλώ δείτε το συνημμένο.

[Ημερομηνία Ανακοίνωσης Αποτελεσμάτων Έτους 2023 & Πρόσκληση στην ΕΘΕ και σε conference call](#)

From: O.T.E. A.E.
Posted At: 15 March 2024 13:35
Conversation: ΑΝΑΚΟΙΝΩΣΗ ΡΥΘΜΙΖΟΜΕΝΗΣ ΠΛΗΡΟΦΟΡΙΑΣ ΤΟΥ Ν.
3556/2007: Γνωστοποίηση συναλλαγών
Posted To: DOLAnnouncements2
Subject: ΑΝΑΚΟΙΝΩΣΗ ΡΥΘΜΙΖΟΜΕΝΗΣ ΠΛΗΡΟΦΟΡΙΑΣ ΤΟΥ Ν.
3556/2007: Γνωστοποίηση συναλλαγών

Δείτε την ανακοίνωση.

[Ανακοίνωση Ρυθμιζόμενης
Πληροφορίας](#)

From: ENTERSOFT A.E.
Posted At: 15 March 2024 14:56
Conversation: Ανακοίνωση 15.3.2024 γνωστοποίηση ρυθμιζόμενων πληροφοριών
Posted To: DOLAnnouncements2

Subject: Ανακοίνωση 15.3.2024 γνωστοποίηση ρυθμιζόμενων πληροφοριών

Ανακοίνωση 15.3.2024 γνωστοποίηση ρυθμιζόμενων πληροφοριών

[Ανακοίνωση 15.3.2024 γνωστοποίηση ρυθμιζόμενων πληροφοριών](#)

From: ΤΕΡΝΑ ΕΝΕΡΓΕΙΑΚΗ Α.Β.Ε.Τ.Ε.
Posted At: 15 March 2024 15:39
Conversation: Ανακοίνωση
Posted To: DOLAnnouncements2

Subject: Ανακοίνωση

Επισυνάπτεται η
ανακοίνωση.

[Ανακοίνωση](#)

From: ΓΕΚ ΤΕΡΝΑ Α.Ε.
Posted At: 15 March 2024 15:39
Conversation: Ανακοίνωση
Posted To: DOLAnnouncements2

Subject: Ανακοίνωση

Επισυνάπτεται η
ανακοίνωση.

[Ανακοίνωση](#)

From: AUTOHELLAS A.T.E.E.
Posted At: 15 March 2024 16:37
Conversation: ΑΝΑΚΟΙΝΩΣΗ ΓΙΑ ΕΝΗΜΕΡΩΣΗ ΕΙΣΗΓΜΕΝΗΣ ΠΡΟΣ ΑΝΑΛΥΤΕΣ
Posted To: DOLAnnouncements2

Subject: ΑΝΑΚΟΙΝΩΣΗ ΓΙΑ ΕΝΗΜΕΡΩΣΗ ΕΙΣΗΓΜΕΝΗΣ ΠΡΟΣ ΑΝΑΛΥΤΕΣ

Η διοίκηση της AUTOHELLAS θα διενεργήσει τηλεδιάσκεψη (conference call) με θέμα συζήτησης "Αποτελέσματα Έτους 2023", την Τετάρτη 20 Μαρτίου 2024 στις 17:00 ώρα Ελλάδος

[ΑΝΑΚΟΙΝΩΣΗ ΓΙΑ ΕΝΗΜΕΡΩΣΗ ΕΙΣΗΓΜΕΝΗΣ ΠΡΟΣ ΑΝΑΛΥΤΕΣ](#)

Ομολογιακά Δάνεια Επιχειρήσεων – Οργανωμένη Αγορά (Μη Μετατρέψιμα)

Πλήθος Εισηγμένων Ομολογίων	Ονομαστική αξία	Τιμή έκδοσης	Σημερινό επιτόκιο	Ημερ. λήξης	Διάρκεια (έτη)	Σημείωση	Τοκομερίδιο		Μον. Διασπ.	Ομόλογα Επιχειρήσεων	Δεδ. Τόκς	Αποδ. Λήξη	Κατωτ Τιμή	Ανωτ Τιμή	Τιμή κλεισ. Προηγ.	Κλείσιμο-ημ/νία	Όγκος	Αξία Συναλλαγών	Τελευταία εντολή			Μεγ έτους		
							Κοινό	Προτιμησιακό											Τιμή	Αγορ./ Πώλ.	Ημερομηνία		λαχ έτους	
230,000	1,000.00	1,000.00	4.70	12/07/2029	7	---	4	---	1	LAMDA DEVELOPMENT A.E. (Μη μετατρέψιμο)	8.8778	4.4000	99.4000	100.0000	99.7769	99.8600	14/03/2024	26,000	26,172.82	99.4001	A	15/03/2024	98.3500	101.2000
320,000	1,000.00	1,000.00	3.40	21/07/2027	7	---	8	---	1	LAMDA DEVELOPMENT A.E. (Μη μετατρέψιμο)	5.4778	4.8470	93.7000	94.0000	94.0000	93.9950	14/03/2024	49,000	46,239.41	93.7000	A	15/03/2024	92.0000	96.6083
200,000	1,000.00	1,000.00	2.10	27/10/2027	7	---	7	---	1	Ο.Π.Α.Π. Α.Ε. (Μη μετατρέψιμο)	8.4583	3.8130	92.2003	93.6001	93.6000	93.7590	14/03/2024	78,000	73,360.90	93.6000	A	15/03/2024	90.5800	94.5034
200,000	1,000.00	1,000.00	1.90	23/03/2028	7	---	6	---	1	ΜΟΤΟΡ ΟΪΛ ΔΙΥΛΙΣΤΗΡΙΑ ΚΟΡΙΝΘΟΥ ΑΕ (Μη μετατρέψιμο)	9.3417	4.2890	90.5000	91.3000	90.8477	91.5150	14/03/2024	111,000	101,877.93	91.3000	A	15/03/2024	90.5000	92.4499
100,000	1,000.00	1,000.00	2.70	25/05/2026	5	---	6	---	1	COSTAMARE PARTICIPATIONS PLC (Μη μετατρέψιμο)	8.5500	4.1010	95.8000	96.5000	96.5000	95.9000	14/03/2024	185,000	179,725.25	96.1500	A	15/03/2024	92.6789	97.0000
300,000	1,000.00	1,000.00	2.30	20/07/2028	7	---	6	---	1	ΠΡΟΝΤΕΑ ΑΕΕΑΠ (Μη μετατρέψιμο)	3.7056	4.8720	89.5000	89.6500	89.5674	89.5200	14/03/2024	43,000	38,673.34	89.6500	A	15/03/2024	86.1234	92.3500
150,000	1,000.00	1,000.00	2.65	22/10/2026	5	---	5	---	1	CPLP SHIPPING HOLDINGS PLC (Μη μετατρέψιμο)	10.9681	5.1250	93.0000	94.1700	93.4746	94.0020	14/03/2024	71,000	67,145.73	93.7800	A	15/03/2024	93.0000	95.0000
250,000	1,000.00	1,000.00	2.45	16/11/2028	7	---	5	---	1	ΕΛΒΑΛΧΑΛΚΟΡ Α.Ε. (Μη μετατρέψιμο)	8.5069	4.4660	90.5101	91.6000	91.1000	91.6730	14/03/2024	90,000	82,604.77	90.5105	A	15/03/2024	88.4206	93.3000
120,000	1,000.00	1,000.00	2.65	06/12/2028	7	---	5	---	1	ΝΟΒΑΛ ΠΡΟΠΕΡΤΥ ΑΕΕΑΠ (Μη μετατρέψιμο)	7.7292	4.8540	90.2000	90.5000	90.2691	90.5800	14/03/2024	54,000	49,162.67	90.2000	A	15/03/2024	88.5000	93.1999
500,000	1,000.00	1,000.00	2.75	03/07/2027	7	---	8	---	1	ΓΕΚ ΤΕΡΝΑ Α.Ε. (Μη μετατρέψιμο)	5.8819	4.8880	92.3000	92.7000	92.4000	92.4300	14/03/2024	71,000	66,181.62	92.0001	A	15/03/2024	91.6000	94.0000
100,000	1,000.00	1,000.00	2.95	11/02/2027	5	---	5	---	1	SAFE BULKERS PARTICIPATIONS PLC (Μη μετατρέψιμο)	3.0319	4.9450	93.0200	94.2500	94.0625	94.2500	13/03/2024	259,000	244,171.02	93.5000	A	15/03/2024	93.3364	97.0000
175,000	1,000.00	1,000.00	3.40	26/07/2024	5	---	10	---	1	ΑΤΤΙΚΑ Α.Ε. ΣΥΜΜΕΤΟΧΩΝ (Μη μετατρέψιμο)	5.1000	4.4380	99.1000	99.4000	99.3647	99.0000	14/03/2024	34,000	33,957.40	99.0000	A	15/03/2024	98.5000	99.4000
100,000	1,000.00	1,000.00	4.40	26/07/2029	7	---	4	---	1	CPLP SHIPPING HOLDINGS PLC (Μη μετατρέψιμο)	6.6000	4.3120	97.5000	99.0000	99.0000	97.2620	14/03/2024	54,000	53,251.12	98.0000	A	15/03/2024	95.0948	100.2438
199,375	1,000.00	1,000.00	3.60	12/03/2026	7	---	11	---	1	ΑΕΡΟΠΟΡΙΑ ΑΙΓΑΙΟΥ Α.Ε. (Μη μετατρέψιμο)	0.8000	4.0440	97.7000	98.0000	97.7892	98.4000	14/03/2024	74,000	72,423.20	97.7001	A	15/03/2024	96.7110	99.3000
150,000	1,000.00	1,000.00	2.60	22/10/2026	7	---	9	---	1	ΤΕΡΝΑ ΕΝΕΡΓΕΙΑΚΗ Μ.Α.Ε.Χ. (Μη μετατρέψιμο)	10.7611	4.2500	93.5202	95.1999	94.9100	93.9330	14/03/2024	12,000	11,518.33	94.0001	A	15/03/2024	92.8293	95.5999
100,000	1,000.00	1,000.00	2.80	25/01/2027	5	---	5	---	1	PREMIA Α.Ε. (Μη μετατρέψιμο)	4.2778	5.4600	92.5000	92.5000	92.5000	92.2000	14/03/2024	9,000	8,363.50	92.5000	A	15/03/2024	90.9974	97.8048
500,000	1,000.00	1,000.00	4.00	10/07/2030	7	---	2	---	1	ΜΥΤΙΛΗΝΑΙΟΣ Α.Ε. (Μη μετατρέψιμο)	7.7778	4.0450	99.1000	99.2500	99.2000	99.1000	14/03/2024	14,000	13,995.89	99.1000	A	15/03/2024	98.4200	100.6000
100,000	1,000.00	1,000.00	5.50	15/12/2028	5	---	1	---	1	IDEAL HOLDINGS Α.Ε. (Μη μετατρέψιμο)	14.6667	4.4560	103.9000	103.9000	103.9000	102.5000	14/03/2024	1,000	1,053.67	102.5000	A	15/03/2024	100.6502	103.9000

Σημειώσεις Εταιρικών Ομολόγων

Ο Όγκος Συναλλαγών υπολογίζεται ως (Τεμάχια) * (Ονομαστική Τιμή). Η Αξία Συναλλαγών υπολογίζεται ως (Τεμάχια) * (Ονομαστική Τιμή) * (Τιμή %) + (Δεδουλευμένοι Τόκοι).

Οι τιμές συναλλαγών των ομολόγων υπολογίζονται ως ποσοστό επί τοις εκατό (%) της ονομαστικής τους τιμής.

Όλα τα ομόλογα έχουν Ονομαστική Αξία εκπεφρασμένη σε Ευρώ (εκτός εάν σημειώνεται διαφορετικά).

Ομολογιακά Δάνεια Επιχειρήσεων – Οργανωμένη Αγορά (Μη Μετατρέψιμα)

Πλήθος Εισηγμένων Ομολογίων	Ονομαστική αξία	Τιμή έκδοσης	Σημερινό επιτόκιο	Ημερ. λήξης	Διάρκεια (έτη)	Σημείωση	Τοκομερίδιο		Μον. Διασπ.	Ομόλογα Επιχειρήσεων	Δεδ. Τόκος	Αποδ. Λήξη	Κατωτ Τιμή	Ανωτ Τιμή	Τιμή κλεισ. Προηγ.	Κλείσιμο-ημ/νία	Όγκος	Αξία Συναλλαγών	Τελευταία εντολή					
							Κοινό	Προτιμησιακό											Τιμή	Αγορ./ Πώλ.	Ημερομηνία	λαχ έτους	Μεγ έτους	
200,000	1,000.00	1,000.00	4.25	23/01/2029	5	---	1	---	1	AUTOHELLAS A.T.E.E. (Μη μετατρέψιμο)	6.7292	4.2240	100.0000	100.1799	100.0000	100.1810	14/03/2024	4,000	4,030.51	100.0000	A	15/03/2024	97.5000	101.0000
130,000	1,000.00	1,000.00	6.00	27/02/2029	5	---	1	---	1	INTRALOT A.E. (Μη μετατρέψιμο)	3.6667	5.8650	100.2500	100.5000	100.4594	100.1730	14/03/2024	67,000	67,507.97	100.3000	A	15/03/2024	99.6000	100.9000
120,000	1,000.00	1,000.00	3.95	04/04/2025	7	---	12	---	1	ΓΕΚ ΤΕΡΝΑ Α.Ε. (Μη μετατρέψιμο)	18.4333	3.9530	---	---	---	99.0300	13/03/2024	---	---	99.1500	A	15/03/2024	98.6000	99.7800
300,000	1,000.00	1,000.00	2.30	14/12/2028	7	---	5	---	1	ΓΕΚ ΤΕΡΝΑ Α.Ε. (Μη μετατρέψιμο)	6.1972	5.5590	86.1500	86.8500	86.5021	87.0000	14/03/2024	149,000	129,737.52	86.5120	A	15/03/2024	85.0000	89.9890

Σημειώσεις Εταιρικών Ομολόγων

Ο Όγκος Συναλλαγών υπολογίζεται ως (Τεμάχια) * (Ονομαστική Τιμή). Η Αξία Συναλλαγών υπολογίζεται ως (Τεμάχια) * (Ονομαστική Τιμή) * (Τιμή %) + (Δεδουλευμένοι Τόκοι).

Οι τιμές συναλλαγών των ομολόγων υπολογίζονται ως ποσοστό επί τοις εκατό (%) της ονομαστικής τους τιμής.

Όλα τα ομόλογα έχουν Ονομαστική Αξία εκπεφρασμένη σε Ευρώ (εκτός εάν σημειώνεται διαφορετικά).

Ομόλογα Ελληνικού Δημοσίου

Πλήθος Εισηγμ. Ομολογιών	Ονομ. αξία	Σημερινό επιτόκιο	Υπολογισμός Δεδουλευμένων	Ημερ/νία Λήξης [1]	Διάρκεια (έτη)	Σημείωση	Ημερομηνία Πληρ.	Αξία τρέχοντος	Μον. Διασπ.	Ομόλογα Ελληνικού Δημοσίου	Κατωτ Τιμή	Ανωτ Τιμή	Τιμή κλειστ.	Προηγ. Κλείσιμο-ημ/νία	Όγκος	Αξία Συναλλαγών	Τελευταία εντολή Αγορ./ Πώλ. Ημερομηνία
4,500,000	1,000.00	1.88	Πργμ/Πργμ	04/02/2035	15	---	04/02	1.88	1	ΟΕΔ-ΣΤΘ-040235-15X-1,875-1,000	---	---	---	---	---	---	---
1,805,793	1,000.00	3.45	Πργμ/Πργμ	02/04/2024	5	---	02/04	3.45	1	ΟΕΔ-ΣΤΘ-020424-05X-3,450-1,000	---	---	---	---	---	---	---
6,000,000	1,000.00	0.75	Πργμ/Πργμ	18/06/2031	10	---	18/06	0.75	1	ΟΕΔ-ΣΤΘ-180631-10X-0,750-1,000	---	---	---	---	---	---	---
3,350,000	1,000.00	3.88	Πργμ/Πργμ	15/06/2028	5	---	15/06	3.88	1	ΟΕΔ-ΣΤΘ-150628-05X-3,875-1,000	---	---	---	---	---	---	---
5,962,747,327	1.00	3.75	Πργμ/Πργμ	30/01/2028	10	---	/02 - 01/02 - 31/	3.75	1	ΟΕΔ-ΣΤΘ-300128-10X-3,750-1,00	---	---	---	85.4610 13/07/2018	---	---	1.0000 A 28/11/2018
7,067,309,386	1.00	3.90	Πργμ/Πργμ	30/01/2033	15	---	/02 - 01/02 - 31/	3.90	1	ΟΕΔ-ΣΤΘ-300133-15X-3,900-1,00	---	---	---	78.6730 13/07/2018	---	---	1.0000 A 28/11/2018
5,622,848,349	1.00	4.00	Πργμ/Πργμ	30/01/2037	19	---	/02 - 01/02 - 31/	4.00	1	ΟΕΔ-ΣΤΘ-300137-19X-4,000-1,00	---	---	---	77.0370 13/07/2018	---	---	1.0000 A 28/11/2018
5,476,770,669	1.00	4.20	Πργμ/Πργμ	30/01/2042	24	---	/02 - 01/02 - 31/	4.20	1	ΟΕΔ-ΣΤΘ-300142-24X-4,200-1,00	---	---	---	77.7640 13/07/2018	---	---	1.0000 A 28/11/2018
4,000,000	1,000.00	3.38	Πργμ/Πργμ	15/06/2034	10	---	15/06	3.38	1	ΟΕΔ-ΣΤΘ-150634-10X-3,375-1,000	---	---	---	---	---	---	---
40,248,141	1.00	4.30	Πργμ/Πργμ	24/02/2025	13	---	24/02	4.30	1	ΟΕΔ-ΣΤΘ-240225-13X-2,000-1,00	---	---	---	10.0000 22/06/2015	---	---	---
59,586,043	1.00	4.30	Πργμ/Πργμ	24/02/2026	14	---	24/02	4.30	1	ΟΕΔ-ΣΤΘ-240226-14X-2,000-1,00	---	---	---	10.0000 22/06/2015	---	---	---
41,118,344	1.00	4.30	Πργμ/Πργμ	24/02/2027	15	---	24/02	4.30	1	ΟΕΔ-ΣΤΘ-240227-15X-2,000-1,00	---	---	---	10.0000 22/06/2015	---	---	---
45,137,734	1.00	4.30	Πργμ/Πργμ	24/02/2028	16	---	24/02	4.30	1	ΟΕΔ-ΣΤΘ-240228-16X-2,000-1,00	---	---	---	10.0000 22/06/2015	---	---	---
61,768,888	1.00	4.30	Πργμ/Πργμ	24/02/2029	17	---	24/02	4.30	1	ΟΕΔ-ΣΤΘ-240229-17X-2,000-1,00	---	---	---	10.0000 22/06/2015	---	---	---
54,567,744	1.00	4.30	Πργμ/Πργμ	24/02/2030	18	---	24/02	4.30	1	ΟΕΔ-ΣΤΘ-240230-18X-2,000-1,00	---	---	---	10.0000 22/06/2015	---	---	---
37,541,515	1.00	4.30	Πργμ/Πργμ	24/02/2031	19	---	24/02	4.30	1	ΟΕΔ-ΣΤΘ-240231-19X-2,000-1,00	---	---	---	10.0000 22/06/2015	---	---	---
37,558,317	1.00	4.30	Πργμ/Πργμ	24/02/2032	20	---	24/02	4.30	1	ΟΕΔ-ΣΤΘ-240232-20X-2,000-1,00	---	---	---	10.0000 22/06/2015	---	---	---
37,473,732	1.00	4.30	Πργμ/Πργμ	24/02/2033	21	---	24/02	4.30	1	ΟΕΔ-ΣΤΘ-240233-21X-2,000-1,00	---	---	---	10.0000 22/06/2015	---	---	---
33,888,293	1.00	4.30	Πργμ/Πργμ	24/02/2034	22	---	24/02	4.30	1	ΟΕΔ-ΣΤΘ-240234-22X-2,000-1,00	---	---	---	10.0000 22/06/2015	---	---	---
35,177,800	1.00	4.30	Πργμ/Πργμ	24/02/2035	23	---	24/02	4.30	1	ΟΕΔ-ΣΤΘ-240235-23X-2,000-1,00	---	---	---	10.0000 22/06/2015	---	---	---
35,547,268	1.00	4.30	Πργμ/Πργμ	24/02/2036	24	---	24/02	4.30	1	ΟΕΔ-ΣΤΘ-240236-24X-2,000-1,00	---	---	---	10.0000 22/06/2015	---	---	---
40,246,306	1.00	4.30	Πργμ/Πργμ	24/02/2037	25	---	24/02	4.30	1	ΟΕΔ-ΣΤΘ-240237-25X-2,000-1,00	---	---	---	10.0000 22/06/2015	---	---	---
37,643,952	1.00	4.30	Πργμ/Πργμ	24/02/2038	26	---	24/02	4.30	1	ΟΕΔ-ΣΤΘ-240238-26X-2,000-1,00	---	---	---	10.0000 22/06/2015	---	---	---
36,977,100	1.00	4.30	Πργμ/Πργμ	24/02/2039	27	---	24/02	4.30	1	ΟΕΔ-ΣΤΘ-240239-27X-2,000-1,00	---	---	---	10.0000 22/06/2015	---	---	---
41,615,000	1.00	4.30	Πργμ/Πργμ	24/02/2040	28	---	24/02	4.30	1	ΟΕΔ-ΣΤΘ-240240-28X-2,000-1,00	---	---	---	10.0000 22/06/2015	---	---	---
42,227,208	1.00	4.30	Πργμ/Πργμ	24/02/2041	29	---	24/02	4.30	1	ΟΕΔ-ΣΤΘ-240241-29X-2,000-1,00	---	---	---	10.0000 22/06/2015	---	---	---
68,288,487	1.00	4.30	Πργμ/Πργμ	24/02/2042	30	---	24/02	4.30	1	ΟΕΔ-ΣΤΘ-240242-30X-2,000-1,00	---	---	---	10.0000 22/06/2015	---	---	---
4,000,000	1,000.00	3.88	Πργμ/Πργμ	12/03/2029	10	---	12/03	3.88	1	ΟΕΔ-ΣΤΘ-120329-10X-3,875-1,0000	---	---	---	---	---	100.0000	A 15/10/2019
4,500,000	1,000.00	0.00	Πργμ/Πργμ	12/02/2026	5	---	12/02	0.00	1	ΟΕΔ-ΣΤΘ-120226-05X-0,000-1,000	---	---	---	---	---	---	---
2,209,163	1,000.00	3.38	Πργμ/Πργμ	15/02/2025	7	---	15/02	3.38	1	ΟΕΔ-ΣΤΘ-150225-07X-3,375-1,000	---	---	---	---	---	---	---
964,000	1,000.00	3.25	Πργμ/Πργμ	20/03/2025	6	---	20/03	3.25	1	ΟΕΔ-ΣΤΘ-200325-06X-3,250-1,000	---	---	---	---	---	---	---
2,100,000	1,000.00	3.55	Πργμ/Πργμ	20/03/2026	7	---	20/03	3.55	1	ΟΕΔ-ΣΤΘ-200326-07X-3,550-1,000	---	---	---	---	---	---	---
5,500,000	1,000.00	1.50	Πργμ/Πργμ	18/06/2030	10	---	18/06	1.50	1	ΟΕΔ-ΣΤΘ-180630-10X-1,500-1,000	---	---	---	---	---	---	---
3,500,000	1,000.00	4.38	Πργμ/Πργμ	18/07/2038	15	---	18/07	4.38	1	ΟΕΔ-ΣΤΘ-180738-15X-4,375-1,000	---	---	---	---	---	---	---

Σημειώσεις Ομολόγων Ελλ. Δημοσίου

Ο Όγκος Συναλλαγών υπολογίζεται ως (Τεμάχια) * (Ονομαστική Τιμή). Η Αξία Συναλλαγών υπολογίζεται ως (Τεμάχια) * (Ονομαστική Τιμή) * (Τιμή %) + (Δεδουλευμένοι Τόκοι)

Η Αξία του τρέχοντος τοκομεριδίου για τις εκδόσεις Ονομαστικής Αξίας 0,01 ευρώ, αναφέρεται σε Ονομαστική Αξία 100 ευρώ.

FLR (= Floating Interest Rate) Ομόλογο Μεταβλητού Επιτοκίου.

[1] - Η Ημερομηνία Λήξης της τοκοφόρου περιόδου και η Ημερομηνία Πληρωμής του τοκομεριδίου.

Ομόλογα Ελληνικού Δημοσίου

Πλήθος Εισηγμ. Ομολογιών	Ονομ. αξία	Σημερινό επιτόκιο	Υπολογισμός Δεδουλευμένων	Ημερ/νία Λήξης [1]	Διάρκεια (έτη)	Σημείωση	Ημερομηνία Πληρ.	Αξία τρέχοντος	Μον. Διαπρ.	Ομόλογα Ελληνικού Δημοσίου	Κατωτ Τιμή	Ανωτ Τιμή	Τιμή κλεισ.	Προηγ. Κλείσιμο-ημ/νία	Όγκος	Αξία Συναλλαγών	Τελευταία εντολή Αγορ./ Πώλ. Ημερομηνία		
40,000	1,000.00	4.67	FLR	Πργμ/360	18/09/2024	1	---	18/09 - 19/03	---	1	ΟΕΔ-ΚΥΜ-180924-01X-4,670-1,000	---	---	---	---	---	---		
5,364,250	1,000.00	3.25		Πργμ/Πργμ	20/03/2050	30	---	20/03	3.25	1	ΟΕΔ-ΣΤΘ-200350-30X-3,250-1,000	---	---	---	---	---	---		
3,924,361	1,000.00	2.00		Πργμ/Πργμ	22/04/2027	7	---	22/04	2.00	1	ΟΕΔ-ΣΤΘ-220427-07X-2,000-1,000	---	---	---	---	---	99.9000	A	22/04/2020
2,500,000	1,000.00	1.88		Πργμ/Πργμ	23/07/2026	7	---	23/07	1.88	1	ΟΕΔ-ΣΤΘ-230726-07X-1,875-1,000	---	---	---	---	---	---	---	
4,900,000	1,000.00	4.25		Πργμ/Πργμ	15/06/2033	10	---	15/06	4.25	1	ΟΕΔ-ΣΤΘ-150633-10X-4,250-1,000	---	---	---	---	---	---	---	
3,500,000	1,000.00	1.88		Πργμ/Πργμ	24/01/2052	30	---	24/01	1.88	1	ΟΕΔ-ΣΤΘ-240152-30X-1,875-1,000	---	---	---	---	---	---	---	
3,700,000	1,000.00	1.75		Πργμ/Πργμ	18/06/2032	10	---	18/06	1.75	1	ΟΕΔ-ΣΤΘ-180632-10X-1,750-1,000	---	---	---	---	---	---	---	
2,200,000	1,000.00	1.13	FLR	Πργμ/360	15/12/2027	5	---	- 15/12 - 15/03 -	---	1	ΟΕΔ-ΚΥΜ-151227-05X-1,130-1,000	---	---	---	---	---	102.1600	A	30/12/2022

Σημειώσεις Ομολόγων Ελλ. Δημοσίου

Ο Όγκος Συναλλαγών υπολογίζεται ως (Τεμάχια) * (Ονομαστική Τιμή). Η Αξία Συναλλαγών υπολογίζεται ως (Τεμάχια) * (Ονομαστική Τιμή) * (Τιμή %) + (Δεδουλευμένοι Τόκοι)

Η Αξία του τρέχοντος τοκομεριδίου για τις εκδόσεις Ονομαστικής Αξίας 0,01 ευρώ, αναφέρεται σε Ονομαστική Αξία 100 ευρώ.

FLR (= Floating Interest Rate) Ομόλογο Μεταβλητού Επιτοκίου.

[1] - Η Ημερομηνία Λήξης της τοκοφόρου περιόδου και η Ημερομηνία Πληρωμής του τοκομεριδίου.

Ημερήσιο Δελτίο Τιμών

Έτος: 145 Αύξων Αριθμός Συνεδρίασης: 54

Ενότητα 5: Ομόλογα Ελληνικού Δημοσίου Διαπραγματεύσιμα με τη Μέθοδο Εκφώνησης - Αντιφώνησης

Παρασκευή, 15 Μαρτίου, 2024

Ομόλογα σε Κυκλοφορία	Νόμισμα / Ελάχιστη διαπραγ.	Ημερομηνία Πληρ.	Αξία τρέχοντος τοκομεριδίου	Σημείωση	Τοκομερίδιο	Μονάδα διαπίσης	Ημερ/νία Έκδοσης	Διάρκεια (έτη)	Σημερινό επιτόκιο	Υ.Δ.Τ σε ημέρες	Ομόλογα	Τελευταία τιμή προηγ.	Τελευτ. Τιμή	Εκφ. τοις μετρητοίς (€) Αγορ. / Πώλ	μετρητοίς (€) Ημερομηνία	Συναλλαγές σε τμχ	Ελάχιστο ζωής	Μέγιστο ζωής	
0	GBP / 10	01/12	0.25	---	67	1	01/12/1928	100	2.5	360	Ε.Κ.Τ.Ε.	---	---	---	---	---	---	---	
103,746	GBP / 10	01/12	0.25	---	65	1	01/12/1930	98	2.5	360	Ε.Κ.Τ.Ε. σειρά	2.27	05/02/1996	2.27	Π	05/02/1996	---	2.27	2.27

Νομικών Προσώπων και Εταιρειών σε Συνάλλαγμα και Ευρο

Σημειώσεις Ομολόγων Ελλ. Δημοσίου

Υ.Δ.Τ: Υπολογισμός Δεδουλευμένων Τόκων.

FLR (= Floating Interest Rate) Ομόλογο Μεταβλητού Επιτοκίου.

Η ελάχιστη διαπραγματεύσιμη Ονομαστική Αξία για όλους τους Άυλους Τίτλους του Δημοσίου είναι τα 100 Ευρώ.

(μφρ-0)

Πίνακας Μελών Χρηματιστηρίου Αθηνών και Μελών ΕΤ.ΕΚ.

Επωνυμία	Διεύθυνση	Τηλέφωνο	Φαξ	Αγορά Μετοχών			Αγορά Παραγώγων		Μέλη ΕΤ.ΕΚ.	
				Μέλος Αγοράς	Μέλος εξ Αποστάσεως	Ειδικός Διαπρήτης	Διαπρήτης	Ειδικός Διαπρήτης	Γενικό Εκκαθ/στικό	Άμεσο Εκκαθ/στικό
AEONIC SECURITIES C.I.F. P.L.C.	ΛΑΪΟΥ 6, ΓΡ. 301B, ANNA COURT ,	35725337600		a						
ARGUS STOCKBROKERS LTD	25 ΛΕΩΦΟΡΟΣ ΔΗΜΟΣΘΕΝΗ ΣΕΒΕΡΗ 25 ,	0035722717000		a	a		a			
ATLANTIC SECURITIES LTD	ΠΡΟΔΡΟΜΟΥ 37 37,	0035722445400		a	a					
ΑΧΟΝ ΧΡΗΜΑΤΙΣΤΗΡΙΑΚΗ Α.Ε.Π.Ε.Υ.	ΣΤΑΔΙΟΥ 48 48, ΑΘΗΝΑ	2103363800		a			a			
ΒΕΤΑ ΧΡΗΜΑΤΙΣΤΗΡΙΑΚΗ Α.Ε.Π.Ε.Υ.	Λ.ΑΛΕΞΑΝΔΡΑΣ 29 29 , ΑΘΗΝΑ	210 6478900		a		a	a			a
BNP PARIBAS S.A.	ΛΑΜΨΑΚΟΥ 2 , ΑΘΗΝΑ	2107468525							a	
BOFA SECURITIES EUROPE SA	51 RUE LA BOÏTIE ,	+33 153655555		a	a					
CAPITAL ΑΧΕΠΕΥ	ΜΗΤΡΟΠΟΛΕΩΣ 58 58, ΑΘΗΝΑ	2103369700		a			a			
CITIGROUP GLOBAL MARKETS EUROPE AG	REUTERWEG 16 16,	+49 691366-0		a	a					
CITIGROUP GLOBAL MARKETS LIMITED	33 CANADA SQUARE -CANARY WHARF 1,	+44 02079864000		a						
CREDIT SUISSE BANK (EUROPE), S.A.	CALLE AYALA 42, 3A PLANTA-B MADRID ,	+34917916000		a	a					
CREDIT SUISSE SECURITIES (EUROPE) LIMITED	ONE CABOT SQUARE 1 , LONDON	+44 2078888888		a						
DEUTSCHE BANK AG	GREAT WINCHESTER STREET 1 , LONDON	+44 20 754 54209	00441133361437		a					
EUROBANK EQUITIES ΜΟΝΟΠΡΟΣΩΠΗ Α.Ε.Π.Ε.Υ.	ΦΙΛΕΛΛΗΝΩΝ 10 & ΞΕΝΟΦΩΝΤΟΣ 13 , ΑΘΗΝΑ	2103720425		a		a	a			a
EUROCORP Α.Ε.Π.Ε.Υ.	ΠΛ.ΦΙΛΙΚΗΣ ΕΤΑΙΡΕΙΑΣ 14 14, ΑΘΗΝΑ	2107263600		a			a			a
EUROTRUST ΧΡΗΜΑΤΙΣΤΗΡΙΑΚΗ Α.Ε.Π.Ε.Υ.	ΣΕΒΑΣΤΟΥΠΟΛΕΩΣ 113 113, ΑΘΗΝΑ	2103363100		a						
EUROXX ΧΡΗΜΑΤΙΣΤΗΡΙΑΚΗ Α.Ε.Π.Ε.Υ.	ΠΑΛΛΑΙΟΛΟΓΟΥ 7, ΧΑΛΑΝΔΡΙ	(210)-6879400	(210)-6879401	a		a	a			a
ΠΑΛΛΑΙΟΛΟΓΟΥ 7, ΧΑΛΑΝΔΡΙ		+30 2106879400	210-6879401							
FREEDOM FINANCE EUROPE LTD	ΧΡΗΣΤΑΚΗ ΚΡΑΝΟΥ 20 ,	035725257786		a	a					
GLOBAL CAPITAL SECURITIES & FINANCIAL SERVICES LTD	Λ.ΑΡΧΙΕΠΙΣΚΟΠΟΥ ΜΑΚΑΡΙΟΥ Γ50 50,	0035722710710		a	a					
GREENPOST TRADING EUROPE LTD	KIMONOS 3, ACROPOLIS MANSIONS, 2ND FLOOR, FLAT/OFFICE 202 ,	035722521389		a	a	a				
HSBC CONTINENTAL EUROPE	Λ.ΜΕΣΣΟΓΕΙΩΝ 109-111 109-111,	2106960000							a	
INDEX ΧΡΗΜΑΤΙΣΤΗΡΙΑΚΗ Α.Ε.Π.Ε.Υ.	ΔΡΑΓΑΤΣΑΝΙΟΥ 6 6, ΑΘΗΝΑ	2103213920		a						
LAIKI FINANCIAL SERVICES LTD	ΛΕΩΦ. ΒΥΡΩΝΟΣ 26, ΛΕΥΚΩΣΙΑ ΚΥΠΡΟΥ	357 22367367	357 22718567		a					
MEGA EQUITY SECURITIES & FINANCIAL SERVICES PUBLIC LTD	ΛΕΩΦ.ΓΡΕΒΑ ΔΙΓΕΝΗ 42-44 42-44,	0035722711711		a	a		a			
MERIT ΧΡΗΜΑΤΙΣΤΗΡΙΑΚΗ Α.Ε.Π.Ε.Υ.	ΣΟΦΟΚΛΕΟΥΣ 5 5, ΑΘΗΝΑ	2141008814		a		a	a			a
MERRILL LYNCH INTERNATIONAL	2 KING EDWARD STREET 2 , LONDON	+44 20276281000		a						
NUNTIUS ΧΡΗΜΑΤΙΣΤΗΡΙΑΚΗ Μον. Α.Ε.Π.Ε.Υ.	ΔΡΑΓΑΤΣΑΝΙΟΥ 6 6, ΑΘΗΝΑ	2103350599		a						
ONE PLUS CAPITAL LIMITED	75 PRODROMOU AVENUE NICOSIA 1307 ,	35722873760		a	a					
PROCHOICE CHRIMATISTIRIAKI LTD	ΛΕΩΦ.ΣΠΥΡΟΥ ΚΥΠΡΙΑΝΟΥ 57, ΑΚΙΝΗΤΑ Φ 57,	035724661192		a	a					
SHARELINK SECURITIES & FINANCIAL SERVICES LTD	HOUSE-ΘΕΟΤΟΚΗ 6 ΜΕΓΑΡΟ ΕΛΛΗΝΑ 6 ,	+357 22554200		a			a			
SOCIETE GENERALE S.A.	17 COURS VALMY, CEDEX ,	+157290504		a	a		a			

Πίνακας Μελών Χρηματιστηρίου Αθηνών και Μελών ΕΤ.ΕΚ.

Επωνυμία			Αγορά Μετοχών			Αγορά Παραγώγων		Μέλη ΕΤ.ΕΚ.	
Διεύθυνση	Τηλέφωνο	Φαξ	Μέλος Αγοράς	Μέλος εξ Αποστάσεως	Ειδικός Διαπρήτης	Διαπρήτης	Ειδικός Διαπρήτης	Γενικό Εκκαθιστικό	Άμεσο Εκκαθιστικό
SOLIDUS SECURITIES Α.Ε.Π.Ε.Υ.			a			a			a
ΛΟΥΙΖΗΣ ΡΙΑΝΚΟΥΡ 64 64, ΑΘΗΝΑ	2106900600								
THE CYPRUS INVESTMENT & SECURITIES CORPORATION LTD			a	a					
1 AG. ΠΡΟΚΟΡΙΟΥ & POSIDONOS 1ST FLOOR 154,	0035722121700								
UBS EUROPE SE			a	a					
OPERNTURM, BOCKENHEIMER LANDSTRASSE 2-4 ,	496921790								
UBS LIMITED				a					
FINSBURY AVENUE 1 , LONDON	+44 2075687135								
Α. ΣΑΡΡΗΣ ΧΡΗΜΑΤΙΣΤΗΡΙΑΚΗ Α.Ε.Π.Ε.Υ			a						
ΔΡΑΓΑΤΣΑΝΙΟΥ 6 6, ΑΘΗΝΑ	2103367700								
ΑΛΦΑ FINANCE ΜΟΝΟΠΡΟΣΩΠΗ ΑΕΠΕΥ			a		a	a	a		a
ΠΑΝΕΠΙΣΤΗΜΙΟΥ 45 5, ΑΘΗΝΑ	2103677400								
ΑΛΦΑ ΤΡΑΠΕΖΑ ΑΝΩΝΥΜΗ ΕΤΑΙΡΙΑ								a	
ΣΤΑΔΙΟΥ 40 , ΑΘΗΝΑ	2103260000								
Γ. Α. ΠΕΡΒΑΝΑΣ ΧΡΗΜΑΤΙΣΤΗΡΙΑΚΗ Α.Ε.Π.Ε.Υ			a						
ΣΟΦΟΚΛΕΟΥΣ 7-9 7-9, ΑΘΗΝΑ	2103727200								
ΕΘΝΙΚΗ ΤΡΑΠΕΖΑ ΤΗΣ ΕΛΛΑΔΟΣ Α.Ε.			a		a	a		a	
ΑΙΟΛΟΥ 86, ΑΘΗΝΑ	(210)-3341000	(210)-3228187							
ΑΚΑΔΗΜΙΑΣ 68, ΑΘΗΝΑ	(210)-3328817	(210)-3328678							
ΕΘΝΙΚΗ ΧΡΗΜΑΤΙΣΤΗΡΙΑΚΗ ΜΟΝΟΠΡΟΣΩΠΗ ΑΕΠΕΥ			a		a	a	a		
ΛΕΩΦΟΡΟΣ ΑΘΗΝΩΝ 128-132 & ΙΦΙΓΕΝΙΑΣ 66, ΑΘΗΝΑ	2103328784								
ΕΛΛΗΝΙΚΗ ΤΡΑΠΕΖΑ (ΕΠΕΝΔΥΣΕΙΣ) ΛΤΔ				a					
ΛΕΩΦ.ΚΥΡΙΑΚΟΥ ΜΑΤΣΗ 31 - ΤΘ 24747 , ΛΕΥΚΩΣΙΑ ΚΥΠΡΟΥ	+357 22500100	357 22500110							
ΕΛΛΗΝΟΑΜΕΡΙΚΑΝΙΚΗ ΧΡΗΜΑΤΙΣΤΗΡΙΑΚΗ ΑΕΠΕΥ			a		a	a			a
ΑΝΔΡΕΑ ΠΑΠΑΝΔΡΕΟΥ 27 27, ΜΑΡΟΥΣΙ	2103311100								
Ι. Χ. ΜΑΥΡΙΚΗΣ ΧΡΗΜΑΤΙΣΤΗΡΙΑΚΗ Α.Ε.Π.Ε.Υ			a						
ΣΟΦΟΚΛΕΟΥΣ 5 5, ΑΘΗΝΑ	2103216730								
ΚΑΠΠΑ ΧΡΗΜΑΤΙΣΤΗΡΙΑΚΗ Α.Ε.Π.Ε.Υ.			a			a			
ΒΑΛΛΑΩΡΙΤΟΥ 15 15, ΑΘΗΝΑ	2103678600								
ΚΑΡΑΜΑΝΩΦ ΧΡΗΜΑΤΙΣΤΗΡΙΑΚΗ Α.Ε.Π.Ε.Υ.			a						
ΠΛ.ΑΓ.ΘΕΟΔΩΡΩΝ 2 2, ΑΘΗΝΑ	2103212947								
ΚΥΚΛΟΣ ΧΡΗΜΑΤΙΣΤΗΡΙΑΚΗ Α.Ε.Π.Ε.Υ.			a			a			
ΧΑΡΙΑΛΟΥ ΤΡΙΚΟΥΠΗ 6-8-10 39, ΑΘΗΝΑ	2103364300								
ΛΕΩΝ ΔΕΠΟΛΑΣ ΧΡΗΜΑΤΙΣΤΗΡΙΑΚΗ Α.Ε.Π.Ε.Υ.			a		a	a			
ΧΡΗΣΤΟΥ ΛΑΔΑ 1 1, ΑΘΗΝΑ	2103213276 -28								
Ν. ΧΡΥΣΟΧΟΙΔΗΣ ΧΡΗΜΑΤΙΣΤΗΡΙΑΚΗ Α.Ε.Π.Ε.Υ			a			a			a
ΣΟΦΟΚΛΕΟΥΣ 7-9 7-9, ΑΘΗΝΑ	2103213913								
ΠΑΓΚΡΗΤΙΑ ΤΡΑΠΕΖΑ ΑΝΩΝΥΜΗ ΕΤΑΙΡΕΙΑ								a	
ΙΚΑΡΟΥ 5 ,	2810338746								
ΠΑΝΤΕΛΑΚΗΣ ΧΡΗΜΑΤΙΣΤΗΡΙΑΚΗ Α.Ε.Π.Ε.Υ			a		a	a	a		
ΕΘΝΙΚΗΣ ΑΝΤΙΣΤΑΣΕΩΣ 57, ΚΤΙΡΙΟ Β 57, ΧΑΛΑΝΔΡΙ	2106965000								
ΠΕΙΡΑΙΩΣ ΜΟΝΟΠΡΟΣΩΠΗ Α.Ε.Π.Ε.Υ.			a		a	a	a		a
ΣΤΑΔΙΟΥ 10 10, ΑΘΗΝΑ	2103354100								
ΣΤ. ΕΜ. ΛΑΥΡΕΝΤΑΚΗΣ ΧΡΗΜΑΤΙΣΤΗΡΙΑΚΗ Α.Ε.Π.Ε.Υ.			a			a			
ΣΟΦΟΚΛΕΟΥΣ 7-9 7-9, ΑΘΗΝΑ	2103213336								
ΤΡΑΠΕΖΑ EUROBANK ΑΕ								a	
ΟΘΩΝΟΣ 8 , ΑΘΗΝΑ	2144043907								
ΤΡΑΠΕΖΑ ΟΡΤΙΜΑ BANK Α.Ε.			a		a	a	a	a	
ΑΙΓΙΑΛΕΙΑΣ 32 & ΠΑΡΑΔΕΙΣΟΥ , ΜΑΡΟΥΣΙ	210 8173000								
ΤΡΑΠΕΖΑ ΠΕΙΡΑΙΩΣ ΑΝΩΝΥΜΟΣ ΕΤΑΙΡΕΙΑ			a			a		a	
ΑΜΕΡΙΚΗΣ 4 , ΑΘΗΝΑ	2103335000								

Πίνακας Μετοχών Υπό Ειδική Διαπραγμάτευση

Χρέεγραφα	Κατηγορία Διαπραγμάτευσης
Ειδικός Διαπραγματευτής	Εναρξη Ειδικής Διαπραγμάτευσης
MLS ΠΛΗΡΟΦΟΡΙΚΗ (ΚΟ)	Κατάσταση σε Αναστολή
ΠΕΙΡΑΙΩΣ ΜΟΝΟΠΡΟΣΩΠΗ Α.Ε.Π.Ε.Υ.	01/08/2019
ALPHA ETF FTSE Athex Large Cap	Διαπραγματεύσιμα Αμοιβαία Κεφάλαια (Δ.Α.Κ.)
ΑΛΦΑ FINANCE ΜΟΝΟΠΡΟΣΩΠΗ ΑΕΠΕΥ	02/01/1900
ΕΘΝΙΚΗ ΧΡΗΜΑΤΙΣΤΗΡΙΑΚΗ ΜΟΝΟΠΡΟΣΩΠΗ ΑΕΠΕΥ	02/01/1900
ALPHA TRUST ΣΥΜΜΕΤΟΧΩΝ (ΚΟ)	Κύρια Αγορά
EUROBANK EQUITIES ΜΟΝΟΠΡΟΣΩΠΗ Α.Ε.Π.Ε.Υ.	06/02/2023
ΛΕΩΝ ΔΕΠΟΛΑΣ ΧΡΗΜΑΤΙΣΤΗΡΙΑΚΗ Α.Ε.Π.Ε.Υ.	04/01/2021
ALPHA ΥΠΗΡΕΣΙΩΝ ΣΥΜΜ (ΚΟ)	Κύρια Αγορά
EUROBANK EQUITIES ΜΟΝΟΠΡΟΣΩΠΗ Α.Ε.Π.Ε.Υ.	22/10/2006
GREENPOST TRADING EUROPE LTD	12/06/2023
MERIT ΧΡΗΜΑΤΙΣΤΗΡΙΑΚΗ Α.Ε.Π.Ε.Υ.	03/09/2012
ΑΛΦΑ FINANCE ΜΟΝΟΠΡΟΣΩΠΗ ΑΕΠΕΥ	29/02/2016
ΕΘΝΙΚΗ ΧΡΗΜΑΤΙΣΤΗΡΙΑΚΗ ΜΟΝΟΠΡΟΣΩΠΗ ΑΕΠΕΥ	02/01/1900
ΕΛΛΗΝΟΑΜΕΡΙΚΑΝΙΚΗ ΧΡΗΜΑΤΙΣΤΗΡΙΑΚΗ ΑΕΠΕΥ	25/07/2014
ΛΕΩΝ ΔΕΠΟΛΑΣ ΧΡΗΜΑΤΙΣΤΗΡΙΑΚΗ Α.Ε.Π.Ε.Υ.	04/01/2016
ΠΕΙΡΑΙΩΣ ΜΟΝΟΠΡΟΣΩΠΗ Α.Ε.Π.Ε.Υ.	28/05/2009
ΑΤΤΙΚΑ BANK Α.Τ.Ε. (ΚΟ)	Κύρια Αγορά
EUROXX ΧΡΗΜΑΤΙΣΤΗΡΙΑΚΗ Α.Ε.Π.Ε.Υ.	22/01/2016
AUSTRIACARD (ΚΑ)	Κύρια Αγορά
ΒΕΤΑ ΧΡΗΜΑΤΙΣΤΗΡΙΑΚΗ Α.Ε.Π.Ε.Υ.	23/03/2023
EUROBANK EQUITIES ΜΟΝΟΠΡΟΣΩΠΗ Α.Ε.Π.Ε.Υ.	15/05/2023
AUTOHELLAS (ΚΟ)	Κύρια Αγορά
EUROXX ΧΡΗΜΑΤΙΣΤΗΡΙΑΚΗ Α.Ε.Π.Ε.Υ.	02/07/2018
ΑΛΦΑ FINANCE ΜΟΝΟΠΡΟΣΩΠΗ ΑΕΠΕΥ	01/07/2019
AVE (ΚΟ)	Κύρια Αγορά
EUROXX ΧΡΗΜΑΤΙΣΤΗΡΙΑΚΗ Α.Ε.Π.Ε.Υ.	05/06/2020
BRIQ PROPERTIES (ΚΟ)	Κύρια Αγορά
EUROBANK EQUITIES ΜΟΝΟΠΡΟΣΩΠΗ Α.Ε.Π.Ε.Υ.	09/09/2019
ΛΕΩΝ ΔΕΠΟΛΑΣ ΧΡΗΜΑΤΙΣΤΗΡΙΑΚΗ Α.Ε.Π.Ε.Υ.	22/02/2021
ΠΕΙΡΑΙΩΣ ΜΟΝΟΠΡΟΣΩΠΗ Α.Ε.Π.Ε.Υ.	05/02/2024
CENERGY HOLDINGS (ΚΑ)	Κύρια Αγορά
EUROBANK EQUITIES ΜΟΝΟΠΡΟΣΩΠΗ Α.Ε.Π.Ε.Υ.	02/01/2016
ΑΛΦΑ FINANCE ΜΟΝΟΠΡΟΣΩΠΗ ΑΕΠΕΥ	02/01/2016
ΠΑΝΤΕΛΑΚΗΣ ΧΡΗΜΑΤΙΣΤΗΡΙΑΚΗ Α.Ε.Π.Ε.Υ.	27/12/2022
ΤΡΑΠΕΖΑ ΟΡΤΙΜΑ BANK Α.Ε.	14/03/2022
CNL CAPITAL (ΚΟ)	Κύρια Αγορά
MERIT ΧΡΗΜΑΤΙΣΤΗΡΙΑΚΗ Α.Ε.Π.Ε.Υ.	01/10/2018
COCA-COLA HBC AG (ΚΟ)	Κύρια Αγορά
ΒΕΤΑ ΧΡΗΜΑΤΙΣΤΗΡΙΑΚΗ Α.Ε.Π.Ε.Υ.	08/03/2021
ΕΘΝΙΚΗ ΧΡΗΜΑΤΙΣΤΗΡΙΑΚΗ ΜΟΝΟΠΡΟΣΩΠΗ ΑΕΠΕΥ	02/01/1900
ΠΕΙΡΑΙΩΣ ΜΟΝΟΠΡΟΣΩΠΗ Α.Ε.Π.Ε.Υ.	04/05/2015
DIMAND (ΚΟ)	Κύρια Αγορά
EUROBANK EQUITIES ΜΟΝΟΠΡΟΣΩΠΗ Α.Ε.Π.Ε.Υ.	08/08/2022
ΑΛΦΑ FINANCE ΜΟΝΟΠΡΟΣΩΠΗ ΑΕΠΕΥ	08/08/2022
ΠΑΝΤΕΛΑΚΗΣ ΧΡΗΜΑΤΙΣΤΗΡΙΑΚΗ Α.Ε.Π.Ε.Υ.	15/05/2023
EUROBANK HOLDINGS (ΚΟ)	Κύρια Αγορά
EUROBANK EQUITIES ΜΟΝΟΠΡΟΣΩΠΗ Α.Ε.Π.Ε.Υ.	01/06/2012
GREENPOST TRADING EUROPE LTD	12/06/2023
MERIT ΧΡΗΜΑΤΙΣΤΗΡΙΑΚΗ Α.Ε.Π.Ε.Υ.	06/11/2017
ΑΛΦΑ FINANCE ΜΟΝΟΠΡΟΣΩΠΗ ΑΕΠΕΥ	09/01/2006
ΕΘΝΙΚΗ ΧΡΗΜΑΤΙΣΤΗΡΙΑΚΗ ΜΟΝΟΠΡΟΣΩΠΗ ΑΕΠΕΥ	02/01/1900
ΕΛΛΗΝΟΑΜΕΡΙΚΑΝΙΚΗ ΧΡΗΜΑΤΙΣΤΗΡΙΑΚΗ ΑΕΠΕΥ	25/07/2014
ΛΕΩΝ ΔΕΠΟΛΑΣ ΧΡΗΜΑΤΙΣΤΗΡΙΑΚΗ Α.Ε.Π.Ε.Υ.	30/11/2018
ΠΕΙΡΑΙΩΣ ΜΟΝΟΠΡΟΣΩΠΗ Α.Ε.Π.Ε.Υ.	28/09/2009
FOURLIS ΣΥΜΜΕΤΟΧΩΝ (ΚΟ)	Κύρια Αγορά
EUROBANK EQUITIES ΜΟΝΟΠΡΟΣΩΠΗ Α.Ε.Π.Ε.Υ.	01/12/2016
ΠΕΙΡΑΙΩΣ ΜΟΝΟΠΡΟΣΩΠΗ Α.Ε.Π.Ε.Υ.	06/03/2017
HELLENIQ ENERGY (ΚΟ)	Κύρια Αγορά
EUROBANK EQUITIES ΜΟΝΟΠΡΟΣΩΠΗ Α.Ε.Π.Ε.Υ.	01/11/2023
ΑΛΦΑ FINANCE ΜΟΝΟΠΡΟΣΩΠΗ ΑΕΠΕΥ	07/11/2023
ΕΛΛΗΝΟΑΜΕΡΙΚΑΝΙΚΗ ΧΡΗΜΑΤΙΣΤΗΡΙΑΚΗ ΑΕΠΕΥ	14/09/2015
ΠΕΙΡΑΙΩΣ ΜΟΝΟΠΡΟΣΩΠΗ Α.Ε.Π.Ε.Υ.	20/03/2017
IDEAL HOLDINGS (ΚΟ)	Κύρια Αγορά
EUROBANK EQUITIES ΜΟΝΟΠΡΟΣΩΠΗ Α.Ε.Π.Ε.Υ.	07/06/2021
ΠΕΙΡΑΙΩΣ ΜΟΝΟΠΡΟΣΩΠΗ Α.Ε.Π.Ε.Υ.	07/06/2021
INTERCONTINENTAL (ΚΟ)	Κύρια Αγορά
ΛΕΩΝ ΔΕΠΟΛΑΣ ΧΡΗΜΑΤΙΣΤΗΡΙΑΚΗ Α.Ε.Π.Ε.Υ.	03/06/2019

Πίνακας Μετοχών Υπό Ειδική Διαπραγμάτευση

Χρεόγραφο	Κατηγορία Διαπραγμάτευσης
Ειδικός Διαπραγματευτής	Έναρξη Ειδικής Διαπραγμάτευσης
INTRAKAT (ΚΟ)	Κύρια Αγορά
ΒΕΤΑ ΧΡΗΜΑΤΙΣΤΗΡΙΑΚΗ Α.Ε.Π.Ε.Υ.	04/10/2021
ΠΑΝΤΕΛΑΚΗΣ ΧΡΗΜΑΤΙΣΤΗΡΙΑΚΗ Α.Ε.Π.Ε.Υ.	10/10/2022
JUMBO (ΚΟ)	Κύρια Αγορά
ΒΕΤΑ ΧΡΗΜΑΤΙΣΤΗΡΙΑΚΗ Α.Ε.Π.Ε.Υ.	01/02/2021
EUROBANK EQUITIES ΜΟΝΟΠΡΟΣΩΠΗ Α.Ε.Π.Ε.Υ.	25/05/2020
GREENPOST TRADING EUROPE LTD	12/06/2023
MERIT ΧΡΗΜΑΤΙΣΤΗΡΙΑΚΗ Α.Ε.Π.Ε.Υ.	06/11/2017
ΠΕΙΡΑΙΩΣ ΜΟΝΟΠΡΟΣΩΠΗ Α.Ε.Π.Ε.Υ.	06/03/2017
LAMDA DEVELOPMENT(ΚΟ)	Κύρια Αγορά
EUROBANK EQUITIES ΜΟΝΟΠΡΟΣΩΠΗ Α.Ε.Π.Ε.Υ.	08/12/2014
ΠΑΝΤΕΛΑΚΗΣ ΧΡΗΜΑΤΙΣΤΗΡΙΑΚΗ Α.Ε.Π.Ε.Υ.	06/11/2017
ΠΕΙΡΑΙΩΣ ΜΟΝΟΠΡΟΣΩΠΗ Α.Ε.Π.Ε.Υ.	29/06/2017
ORILINA PROPERTIES ΑΕΕΑΠ (ΚΟ)	Κύρια Αγορά
EUROBANK EQUITIES ΜΟΝΟΠΡΟΣΩΠΗ Α.Ε.Π.Ε.Υ.	11/12/2023
ΛΕΩΝ ΔΕΠΟΛΑΣ ΧΡΗΜΑΤΙΣΤΗΡΙΑΚΗ Α.Ε.Π.Ε.Υ.	11/12/2023
PREMIA (ΚΟ)	Κύρια Αγορά
ΒΕΤΑ ΧΡΗΜΑΤΙΣΤΗΡΙΑΚΗ Α.Ε.Π.Ε.Υ.	01/06/2021
ΛΕΩΝ ΔΕΠΟΛΑΣ ΧΡΗΜΑΤΙΣΤΗΡΙΑΚΗ Α.Ε.Π.Ε.Υ.	05/12/2022
ΠΑΝΤΕΛΑΚΗΣ ΧΡΗΜΑΤΙΣΤΗΡΙΑΚΗ Α.Ε.Π.Ε.Υ.	23/12/2021
PROFILE (ΚΟ)	Κύρια Αγορά
ΠΑΝΤΕΛΑΚΗΣ ΧΡΗΜΑΤΙΣΤΗΡΙΑΚΗ Α.Ε.Π.Ε.Υ.	01/07/2019
ΤΡΑΠΕΖΑ ΟΡΤΙΜΑ BANK Α.Ε.	03/04/2023
QUALITY & RELIABILITY (ΚΟ)	Κύρια Αγορά
ΤΡΑΠΕΖΑ ΟΡΤΙΜΑ BANK Α.Ε.	03/01/2023
QUEST ΣΥΜΜΕΤΟΧΩΝ (ΚΟ)	Κύρια Αγορά
ΒΕΤΑ ΧΡΗΜΑΤΙΣΤΗΡΙΑΚΗ Α.Ε.Π.Ε.Υ.	26/03/2018
EUROBANK EQUITIES ΜΟΝΟΠΡΟΣΩΠΗ Α.Ε.Π.Ε.Υ.	28/01/2019
SPACE HELLAS (ΚΟ)	Κύρια Αγορά
MERIT ΧΡΗΜΑΤΙΣΤΗΡΙΑΚΗ Α.Ε.Π.Ε.Υ.	09/12/2022
TITAN CEMENT (ΚΑ)	Κύρια Αγορά
ΒΕΤΑ ΧΡΗΜΑΤΙΣΤΗΡΙΑΚΗ Α.Ε.Π.Ε.Υ.	01/02/2021
EUROBANK EQUITIES ΜΟΝΟΠΡΟΣΩΠΗ Α.Ε.Π.Ε.Υ.	06/11/2019
ΠΕΙΡΑΙΩΣ ΜΟΝΟΠΡΟΣΩΠΗ Α.Ε.Π.Ε.Υ.	18/01/2021
TRADE ESTATES ΑΕΕΑΠ (ΚΟ)	Κύρια Αγορά
EUROBANK EQUITIES ΜΟΝΟΠΡΟΣΩΠΗ Α.Ε.Π.Ε.Υ.	10/11/2023
EUROBANK EQUITIES ΜΟΝΟΠΡΟΣΩΠΗ Α.Ε.Π.Ε.Υ.	08/11/2023
ΠΑΝΤΕΛΑΚΗΣ ΧΡΗΜΑΤΙΣΤΗΡΙΑΚΗ Α.Ε.Π.Ε.Υ.	10/11/2023
ΠΑΝΤΕΛΑΚΗΣ ΧΡΗΜΑΤΙΣΤΗΡΙΑΚΗ Α.Ε.Π.Ε.Υ.	08/11/2023
VIOTALCO SA/NV (ΚΑ)	Κύρια Αγορά
EUROBANK EQUITIES ΜΟΝΟΠΡΟΣΩΠΗ Α.Ε.Π.Ε.Υ.	04/03/2014
MERIT ΧΡΗΜΑΤΙΣΤΗΡΙΑΚΗ Α.Ε.Π.Ε.Υ.	17/03/2014
ΑΛΦΑ FINANCE ΜΟΝΟΠΡΟΣΩΠΗ ΑΕΠΕΥ	11/03/2008
ΑΒΑΞ Α.Ε. (ΚΟ)	Κύρια Αγορά
EUROBANK EQUITIES ΜΟΝΟΠΡΟΣΩΠΗ Α.Ε.Π.Ε.Υ.	14/12/2015
ΠΕΙΡΑΙΩΣ ΜΟΝΟΠΡΟΣΩΠΗ Α.Ε.Π.Ε.Υ.	01/02/2021
ΤΡΑΠΕΖΑ ΟΡΤΙΜΑ BANK Α.Ε.	04/09/2023
ΑΔΜΗΕ ΣΥΜΜΕΤΟΧΩΝ Α.Ε. (ΚΟ)	Κύρια Αγορά
EUROBANK EQUITIES ΜΟΝΟΠΡΟΣΩΠΗ Α.Ε.Π.Ε.Υ.	24/05/2021
ΕΛΛΗΝΟΑΜΕΡΙΚΑΝΙΚΗ ΧΡΗΜΑΤΙΣΤΗΡΙΑΚΗ ΑΕΠΕΥ	09/03/2020
ΠΕΙΡΑΙΩΣ ΜΟΝΟΠΡΟΣΩΠΗ Α.Ε.Π.Ε.Υ.	29/06/2017
ΑΕΡΟΠΟΡΙΑ ΑΙΓΑΙΟΥ (ΚΟ)	Κύρια Αγορά
EUROBANK EQUITIES ΜΟΝΟΠΡΟΣΩΠΗ Α.Ε.Π.Ε.Υ.	22/09/2020
ΑΛΟΥΜΥΛΑ (ΚΟ)	Κύρια Αγορά
ΠΕΙΡΑΙΩΣ ΜΟΝΟΠΡΟΣΩΠΗ Α.Ε.Π.Ε.Υ.	31/07/2023
ΑΝΔΡΟΜΕΔΑ ΑΕΕΧ (ΚΟ)	Κύρια Αγορά
ΒΕΤΑ ΧΡΗΜΑΤΙΣΤΗΡΙΑΚΗ Α.Ε.Π.Ε.Υ.	15/02/2021
ΤΡΑΠΕΖΑ ΟΡΤΙΜΑ BANK Α.Ε.	03/04/2023
ΓΕΚ ΤΕΡΝΑ (ΚΟ)	Κύρια Αγορά
ΒΕΤΑ ΧΡΗΜΑΤΙΣΤΗΡΙΑΚΗ Α.Ε.Π.Ε.Υ.	08/03/2021
EUROBANK EQUITIES ΜΟΝΟΠΡΟΣΩΠΗ Α.Ε.Π.Ε.Υ.	24/05/2021
ΠΕΙΡΑΙΩΣ ΜΟΝΟΠΡΟΣΩΠΗ Α.Ε.Π.Ε.Υ.	29/08/2019

Πίνακας Μετοχών Υπό Ειδική Διαπραγμάτευση

Χρεόγραφο	Κατηγορία Διαπραγμάτευσης
Ειδικός Διαπραγματευτής	Έναρξη Ειδικής Διαπραγμάτευσης
ΔΕΗ (ΚΟ)	Κύρια Αγορά
ΒΕΤΑ ΧΡΗΜΑΤΙΣΤΗΡΙΑΚΗ Α.Ε.Π.Ε.Υ.	01/02/2021
EUROBANK EQUITIES ΜΟΝΟΠΡΟΣΩΠΗ Α.Ε.Π.Ε.Υ.	22/10/2006
GREENPOST TRADING EUROPE LTD	12/06/2023
MERIT ΧΡΗΜΑΤΙΣΤΗΡΙΑΚΗ Α.Ε.Π.Ε.Υ.	06/11/2017
ΑΛΦΑ FINANCE ΜΟΝΟΠΡΟΣΩΠΗ ΑΕΠΕΥ	09/01/2006
ΕΘΝΙΚΗ ΧΡΗΜΑΤΙΣΤΗΡΙΑΚΗ ΜΟΝΟΠΡΟΣΩΠΗ ΑΕΠΕΥ	02/01/1900
ΕΛΛΗΝΟΑΜΕΡΙΚΑΝΙΚΗ ΧΡΗΜΑΤΙΣΤΗΡΙΑΚΗ ΑΕΠΕΥ	01/09/2014
ΠΕΙΡΑΙΩΣ ΜΟΝΟΠΡΟΣΩΠΗ Α.Ε.Π.Ε.Υ.	28/09/2009
ΕΘΝΙΚΗ ΤΡΑΠΕΖΑ (ΚΟ)	Κύρια Αγορά
EUROBANK EQUITIES ΜΟΝΟΠΡΟΣΩΠΗ Α.Ε.Π.Ε.Υ.	22/10/2006
GREENPOST TRADING EUROPE LTD	12/06/2023
MERIT ΧΡΗΜΑΤΙΣΤΗΡΙΑΚΗ Α.Ε.Π.Ε.Υ.	03/09/2012
ΑΛΦΑ FINANCE ΜΟΝΟΠΡΟΣΩΠΗ ΑΕΠΕΥ	09/01/2006
ΕΘΝΙΚΗ ΧΡΗΜΑΤΙΣΤΗΡΙΑΚΗ ΜΟΝΟΠΡΟΣΩΠΗ ΑΕΠΕΥ	02/01/1900
ΕΛΛΗΝΟΑΜΕΡΙΚΑΝΙΚΗ ΧΡΗΜΑΤΙΣΤΗΡΙΑΚΗ ΑΕΠΕΥ	25/07/2014
ΛΕΩΝ ΔΕΠΟΛΑΣ ΧΡΗΜΑΤΙΣΤΗΡΙΑΚΗ Α.Ε.Π.Ε.Υ.	20/05/2015
ΠΕΙΡΑΙΩΣ ΜΟΝΟΠΡΟΣΩΠΗ Α.Ε.Π.Ε.Υ.	08/09/2008
ΕΚΤΕΡ (ΚΟ)	Κύρια Αγορά
ΒΕΤΑ ΧΡΗΜΑΤΙΣΤΗΡΙΑΚΗ Α.Ε.Π.Ε.Υ.	26/09/2022
EUROBANK EQUITIES ΜΟΝΟΠΡΟΣΩΠΗ Α.Ε.Π.Ε.Υ.	16/10/2017
ΛΕΩΝ ΔΕΠΟΛΑΣ ΧΡΗΜΑΤΙΣΤΗΡΙΑΚΗ Α.Ε.Π.Ε.Υ.	21/05/2018
ΕΛΑΣΤΡΟΝ (ΚΟ)	Κύρια Αγορά
ΛΕΩΝ ΔΕΠΟΛΑΣ ΧΡΗΜΑΤΙΣΤΗΡΙΑΚΗ Α.Ε.Π.Ε.Υ.	20/02/2017
ΕΒΑΛΧΑΛΚΟΡ (ΚΟ)	Κύρια Αγορά
ΒΕΤΑ ΧΡΗΜΑΤΙΣΤΗΡΙΑΚΗ Α.Ε.Π.Ε.Υ.	09/01/2023
EUROBANK EQUITIES ΜΟΝΟΠΡΟΣΩΠΗ Α.Ε.Π.Ε.Υ.	07/05/2018
ΑΛΦΑ FINANCE ΜΟΝΟΠΡΟΣΩΠΗ ΑΕΠΕΥ	07/05/2018
ΕΛΛΑΚΤΩΡ (ΚΟ)	Κύρια Αγορά
EUROBANK EQUITIES ΜΟΝΟΠΡΟΣΩΠΗ Α.Ε.Π.Ε.Υ.	01/06/2012
EUROXX ΧΡΗΜΑΤΙΣΤΗΡΙΑΚΗ Α.Ε.Π.Ε.Υ.	24/09/2018
ΑΛΦΑ FINANCE ΜΟΝΟΠΡΟΣΩΠΗ ΑΕΠΕΥ	18/03/2019
ΕΘΝΙΚΗ ΧΡΗΜΑΤΙΣΤΗΡΙΑΚΗ ΜΟΝΟΠΡΟΣΩΠΗ ΑΕΠΕΥ	02/01/1900
ΠΕΙΡΑΙΩΣ ΜΟΝΟΠΡΟΣΩΠΗ Α.Ε.Π.Ε.Υ.	22/10/2018
ΕΛΛΗΝ. ΧΡΗΜΑΤΙΣΤΗΡΙΑ-Χ.Α. (ΚΟ)	Κύρια Αγορά
ΕΘΝΙΚΗ ΧΡΗΜΑΤΙΣΤΗΡΙΑΚΗ ΜΟΝΟΠΡΟΣΩΠΗ ΑΕΠΕΥ	02/01/1900
ΕΛΛΗΝΟΑΜΕΡΙΚΑΝΙΚΗ ΧΡΗΜΑΤΙΣΤΗΡΙΑΚΗ ΑΕΠΕΥ	01/09/2014
ΠΕΙΡΑΙΩΣ ΜΟΝΟΠΡΟΣΩΠΗ Α.Ε.Π.Ε.Υ.	04/05/2015
ΕΛΤΟΝ (ΚΟ)	Κύρια Αγορά
ΤΡΑΠΕΖΑ ΟΡΤΙΜΑ BANK Α.Ε.	30/01/2023
ΕΝΤΕΡΣΟΦΤ (ΚΟ)	Κύρια Αγορά
EUROBANK EQUITIES ΜΟΝΟΠΡΟΣΩΠΗ Α.Ε.Π.Ε.Υ.	22/06/2020
ΑΛΦΑ FINANCE ΜΟΝΟΠΡΟΣΩΠΗ ΑΕΠΕΥ	23/03/2023
ΕΥΔΑΠ (ΚΟ)	Κύρια Αγορά
EUROBANK EQUITIES ΜΟΝΟΠΡΟΣΩΠΗ Α.Ε.Π.Ε.Υ.	10/06/2019
ΑΛΦΑ FINANCE ΜΟΝΟΠΡΟΣΩΠΗ ΑΕΠΕΥ	27/01/2020
ΕΥΡΩΣΥΜΒΟΥΛΟΙ (ΚΟ)	Κύρια Αγορά
ΤΡΑΠΕΖΑ ΟΡΤΙΜΑ BANK Α.Ε.	01/02/2023
ΙΝΤΕΡΓΟΥΝΤ-ΞΥΛΕΜΠΟΡΙΑ (ΚΟ)	Κύρια Αγορά
EUROBANK EQUITIES ΜΟΝΟΠΡΟΣΩΠΗ Α.Ε.Π.Ε.Υ.	05/07/2021
ΠΑΝΤΕΛΑΚΗΣ ΧΡΗΜΑΤΙΣΤΗΡΙΑΚΗ Α.Ε.Π.Ε.Υ.	01/07/2021
ΙΝΤΕΡΛΑΪΦ (ΚΟ)	Κύρια Αγορά
ΒΕΤΑ ΧΡΗΜΑΤΙΣΤΗΡΙΑΚΗ Α.Ε.Π.Ε.Υ.	24/10/2022
ΠΕΙΡΑΙΩΣ ΜΟΝΟΠΡΟΣΩΠΗ Α.Ε.Π.Ε.Υ.	22/01/2024
ΚΛΟΥΚΙΝΑΣ - ΛΑΠΠΑΣ (ΚΟ)	Κύρια Αγορά
ΤΡΑΠΕΖΑ ΟΡΤΙΜΑ BANK Α.Ε.	02/01/2023
ΚΛΩΣΤ/ΡΓΙΑ ΝΑΥΠΑΚΤΟΥ (ΚΟ)	Κύρια Αγορά
ΤΡΑΠΕΖΑ ΟΡΤΙΜΑ BANK Α.Ε.	29/01/2024
ΚΡΙ - ΚΡΙ (ΚΟ)	Κύρια Αγορά
EUROBANK EQUITIES ΜΟΝΟΠΡΟΣΩΠΗ Α.Ε.Π.Ε.Υ.	07/05/2018
ΛΕΩΝ ΔΕΠΟΛΑΣ ΧΡΗΜΑΤΙΣΤΗΡΙΑΚΗ Α.Ε.Π.Ε.Υ.	16/01/2017
ΠΕΙΡΑΙΩΣ ΜΟΝΟΠΡΟΣΩΠΗ Α.Ε.Π.Ε.Υ.	11/12/2023
ΛΑΜΨΑ (ΚΟ)	Κύρια Αγορά
ΛΕΩΝ ΔΕΠΟΛΑΣ ΧΡΗΜΑΤΙΣΤΗΡΙΑΚΗ Α.Ε.Π.Ε.Υ.	16/01/2017
ΜΟΤΟΔΥΝΑΜΙΚΗ (ΚΟ)	Κύρια Αγορά
ΤΡΑΠΕΖΑ ΟΡΤΙΜΑ BANK Α.Ε.	25/08/2023

Πίνακας Μετοχών Υπό Ειδική Διαπραγμάτευση

Χρεόγραφο	Κατηγορία Διαπραγμάτευσης
Ειδικός Διαπραγματευτής	Εναρξη Ειδικής Διαπραγμάτευσης
ΜΟΤΟΡ ΟΙΛ (ΚΟ)	Κύρια Αγορά
ΒΕΤΑ ΧΡΗΜΑΤΙΣΤΗΡΙΑΚΗ Α.Ε.Π.Ε.Υ.	08/03/2021
EUROBANK EQUITIES ΜΟΝΟΠΡΟΣΩΠΗ Α.Ε.Π.Ε.Υ.	22/10/2006
GREENPOST TRADING EUROPE LTD	12/06/2023
MERIT ΧΡΗΜΑΤΙΣΤΗΡΙΑΚΗ Α.Ε.Π.Ε.Υ.	25/02/2019
ΕΘΝΙΚΗ ΧΡΗΜΑΤΙΣΤΗΡΙΑΚΗ ΜΟΝΟΠΡΟΣΩΠΗ ΑΕΠΕΥ	02/01/1900
ΛΕΩΝ ΔΕΠΟΛΑΣ ΧΡΗΜΑΤΙΣΤΗΡΙΑΚΗ Α.Ε.Π.Ε.Υ.	01/04/2019
ΠΕΙΡΑΙΩΣ ΜΟΝΟΠΡΟΣΩΠΗ Α.Ε.Π.Ε.Υ.	04/05/2015
ΜΠΛΕ ΚΕΔΡΟΣ (ΚΟ)	Κύρια Αγορά
ΤΡΑΠΕΖΑ ΟΡΤΙΜΑ BANK Α.Ε.	08/11/2023
ΤΡΑΠΕΖΑ ΟΡΤΙΜΑ BANK Α.Ε.	16/10/2023
ΜΥΤΙΛΗΝΑΙΟΣ (ΚΟ)	Κύρια Αγορά
ΒΕΤΑ ΧΡΗΜΑΤΙΣΤΗΡΙΑΚΗ Α.Ε.Π.Ε.Υ.	11/04/2022
EUROBANK EQUITIES ΜΟΝΟΠΡΟΣΩΠΗ Α.Ε.Π.Ε.Υ.	20/09/2017
GREENPOST TRADING EUROPE LTD	12/06/2023
MERIT ΧΡΗΜΑΤΙΣΤΗΡΙΑΚΗ Α.Ε.Π.Ε.Υ.	25/02/2019
ΑΛΦΑ FINANCE ΜΟΝΟΠΡΟΣΩΠΗ ΑΕΠΕΥ	15/04/2019
ΕΘΝΙΚΗ ΧΡΗΜΑΤΙΣΤΗΡΙΑΚΗ ΜΟΝΟΠΡΟΣΩΠΗ ΑΕΠΕΥ	02/01/1900
ΠΕΙΡΑΙΩΣ ΜΟΝΟΠΡΟΣΩΠΗ Α.Ε.Π.Ε.Υ.	04/05/2015
ΟΛΠ (ΚΟ)	Κύρια Αγορά
EUROBANK EQUITIES ΜΟΝΟΠΡΟΣΩΠΗ Α.Ε.Π.Ε.Υ.	06/02/2019
ΟΠΑΠ (ΚΟ)	Κύρια Αγορά
EUROBANK EQUITIES ΜΟΝΟΠΡΟΣΩΠΗ Α.Ε.Π.Ε.Υ.	22/10/2006
GREENPOST TRADING EUROPE LTD	12/06/2023
MERIT ΧΡΗΜΑΤΙΣΤΗΡΙΑΚΗ Α.Ε.Π.Ε.Υ.	20/03/2017
ΑΛΦΑ FINANCE ΜΟΝΟΠΡΟΣΩΠΗ ΑΕΠΕΥ	09/01/2006
ΕΘΝΙΚΗ ΧΡΗΜΑΤΙΣΤΗΡΙΑΚΗ ΜΟΝΟΠΡΟΣΩΠΗ ΑΕΠΕΥ	02/01/1900
ΕΛΛΗΝΟΑΜΕΡΙΚΑΝΙΚΗ ΧΡΗΜΑΤΙΣΤΗΡΙΑΚΗ ΑΕΠΕΥ	25/07/2014
ΠΕΙΡΑΙΩΣ ΜΟΝΟΠΡΟΣΩΠΗ Α.Ε.Π.Ε.Υ.	04/05/2015
ΟΤΕ (ΚΟ)	Κύρια Αγορά
EUROBANK EQUITIES ΜΟΝΟΠΡΟΣΩΠΗ Α.Ε.Π.Ε.Υ.	22/10/2006
GREENPOST TRADING EUROPE LTD	12/06/2023
MERIT ΧΡΗΜΑΤΙΣΤΗΡΙΑΚΗ Α.Ε.Π.Ε.Υ.	20/03/2017
ΑΛΦΑ FINANCE ΜΟΝΟΠΡΟΣΩΠΗ ΑΕΠΕΥ	09/01/2006
ΕΘΝΙΚΗ ΧΡΗΜΑΤΙΣΤΗΡΙΑΚΗ ΜΟΝΟΠΡΟΣΩΠΗ ΑΕΠΕΥ	02/01/1900
ΕΛΛΗΝΟΑΜΕΡΙΚΑΝΙΚΗ ΧΡΗΜΑΤΙΣΤΗΡΙΑΚΗ ΑΕΠΕΥ	25/07/2014
ΛΕΩΝ ΔΕΠΟΛΑΣ ΧΡΗΜΑΤΙΣΤΗΡΙΑΚΗ Α.Ε.Π.Ε.Υ.	20/04/2015
ΠΕΙΡΑΙΩΣ ΜΟΝΟΠΡΟΣΩΠΗ Α.Ε.Π.Ε.Υ.	08/09/2008
ΠΑΠΟΥΤΣΑΝΗΣ (ΚΟ)	Κύρια Αγορά
ΒΕΤΑ ΧΡΗΜΑΤΙΣΤΗΡΙΑΚΗ Α.Ε.Π.Ε.Υ.	25/11/2013
ΑΛΦΑ FINANCE ΜΟΝΟΠΡΟΣΩΠΗ ΑΕΠΕΥ	19/11/2018
ΠΕΙΡΑΙΩΣ FINANCIAL HOLD (ΚΟ)	Κύρια Αγορά
EUROBANK EQUITIES ΜΟΝΟΠΡΟΣΩΠΗ Α.Ε.Π.Ε.Υ.	22/10/2006
EUROXX ΧΡΗΜΑΤΙΣΤΗΡΙΑΚΗ Α.Ε.Π.Ε.Υ.	15/02/2016
GREENPOST TRADING EUROPE LTD	12/06/2023
MERIT ΧΡΗΜΑΤΙΣΤΗΡΙΑΚΗ Α.Ε.Π.Ε.Υ.	16/09/2013
ΑΛΦΑ FINANCE ΜΟΝΟΠΡΟΣΩΠΗ ΑΕΠΕΥ	15/04/2019
ΕΘΝΙΚΗ ΧΡΗΜΑΤΙΣΤΗΡΙΑΚΗ ΜΟΝΟΠΡΟΣΩΠΗ ΑΕΠΕΥ	02/01/1900
ΕΛΛΗΝΟΑΜΕΡΙΚΑΝΙΚΗ ΧΡΗΜΑΤΙΣΤΗΡΙΑΚΗ ΑΕΠΕΥ	25/07/2014
ΛΕΩΝ ΔΕΠΟΛΑΣ ΧΡΗΜΑΤΙΣΤΗΡΙΑΚΗ Α.Ε.Π.Ε.Υ.	30/11/2018
ΠΕΙΡΑΙΩΣ ΜΟΝΟΠΡΟΣΩΠΗ Α.Ε.Π.Ε.Υ.	16/02/2009
ΠΕΤΡΟΠΟΥΛΟΣ ΠΕΤΡΟΣ (ΚΟ)	Κύρια Αγορά
EUROBANK EQUITIES ΜΟΝΟΠΡΟΣΩΠΗ Α.Ε.Π.Ε.Υ.	01/04/2019
ΠΑΝΤΕΛΑΚΗΣ ΧΡΗΜΑΤΙΣΤΗΡΙΑΚΗ Α.Ε.Π.Ε.Υ.	16/03/2020
ΠΛΑΣΤΙΚΑ ΘΡΑΚΗΣ (ΚΟ)	Κύρια Αγορά
EUROBANK EQUITIES ΜΟΝΟΠΡΟΣΩΠΗ Α.Ε.Π.Ε.Υ.	26/03/2018
ΑΛΦΑ FINANCE ΜΟΝΟΠΡΟΣΩΠΗ ΑΕΠΕΥ	26/03/2018
ΡΕΒΘΙΑ (ΚΟ)	Κύρια Αγορά
ΒΕΤΑ ΧΡΗΜΑΤΙΣΤΗΡΙΑΚΗ Α.Ε.Π.Ε.Υ.	26/06/2023
ΣΑΡΑΝΤΗΣ ΓΡ. (ΚΟ)	Κύρια Αγορά
ΒΕΤΑ ΧΡΗΜΑΤΙΣΤΗΡΙΑΚΗ Α.Ε.Π.Ε.Υ.	14/05/2012
EUROBANK EQUITIES ΜΟΝΟΠΡΟΣΩΠΗ Α.Ε.Π.Ε.Υ.	24/10/2016
ΣΙΔΜΑ ΜΕΤΑΛΛΟΥΡΓΙΚΗ (ΚΟ)	Κύρια Αγορά
ΤΡΑΠΕΖΑ ΟΡΤΙΜΑ BANK Α.Ε.	25/05/2023
ΤΕΡΝΑ ΕΝΕΡΓΕΙΑΚΗ (ΚΟ)	Κύρια Αγορά
EUROBANK EQUITIES ΜΟΝΟΠΡΟΣΩΠΗ Α.Ε.Π.Ε.Υ.	24/05/2021
ΠΕΙΡΑΙΩΣ ΜΟΝΟΠΡΟΣΩΠΗ Α.Ε.Π.Ε.Υ.	09/12/2019
ΤΕΧΝΙΚΗ ΟΛΥΜΠΙΑΚΗ (ΚΟ)	Κύρια Αγορά
ΤΡΑΠΕΖΑ ΟΡΤΙΜΑ BANK Α.Ε.	05/07/2023

Πίνακας Μετοχών Υπό Ειδική Διαπραγμάτευση

Χρεόγραφο	Κατηγορία Διαπραγμάτευσης
Ειδικός Διαπραγματευτής	Έναρξη Ειδικής Διαπραγμάτευσης
ΤΖΙΡΑΚΙΑΝ ΠΡΟΦΙΛ (ΚΟ)	Κύρια Αγορά
ΛΕΩΝ ΔΕΠΟΛΑΣ ΧΡΗΜΑΤΙΣΤΗΡΙΑΚΗ Α.Ε.Π.Ε.Υ.	19/07/2021
ΤΡΑΠΕΖΑ ΟΡΤΙΜΑ BANK (ΚΟ)	Κύρια Αγορά
EUROBANK EQUITIES ΜΟΝΟΠΡΟΣΩΠΗ Α.Ε.Π.Ε.Υ.	11/12/2023
ΑΛΦΑ FINANCE ΜΟΝΟΠΡΟΣΩΠΗ ΑΕΠΕΥ	12/12/2023
ΤΡΑΠΕΖΑ ΟΡΤΙΜΑ BANK Α.Ε.	06/11/2023

Γνωστοποιήσεις Συναλλαγών - Κατάλογος Υπόχρεων Προσώπων

Ημερομηνία Υποβολής [1]	Επωνυμία	Λόγος Υποβολής [2]	Υπόχρεος	Ιδιότητα Υπόχρεου	Σχέση με τον Υπόχρεο	Ημερομηνία Συναλλαγής	Αγορά	Όγκος Συναλλαγών	Αξία Συναλλαγών	Φύση Συναλλαγής [3]	Είδος Χρηματικού μέσου	Παρατηρήσεις [4]
15/03/2024	EUROBANK ERGASIAS YΠHPPECIZQN KAI CΥMMETOXΩN A.E.	B	BAZIZAIEIOY KΩNCTANTINOC	Μέλος ΔΣ Εκτελεστικό	Συνδόμενο Νομικό Πρόσωπο	13/03/2024	ΠΑΡΑΓΩΓΩΝ ΧΑ	6,734	1,218,620.60	Π	Παράγωγο	1
15/03/2024	EUROBANK ERGASIAS YΠHPPECIZQN KAI CΥMMETOXΩN A.E.	B	BAZIZAIEIOY KΩNCTANTINOC	Μέλος ΔΣ Εκτελεστικό	Συνδόμενο Νομικό Πρόσωπο	13/03/2024	ΠΑΡΑΓΩΓΩΝ ΧΑ	5,638	1,004,298.00	A	Παράγωγο	4
15/03/2024	EUROBANK ERGASIAS YΠHPPECIZQN KAI CΥMMETOXΩN A.E.	B	BAZIZAIEIOY KΩNCTANTINOC	Μέλος ΔΣ Εκτελεστικό	Συνδόμενο Νομικό Πρόσωπο	13/03/2024	AΞIΩN ΧΑ	161,456	287,909.41	Π	Μετοχή	1
15/03/2024	EUROBANK ERGASIAS YΠHPPECIZQN KAI CΥMMETOXΩN A.E.	B	BAZIZAIEIOY KΩNCTANTINOC	Μέλος ΔΣ Εκτελεστικό	Συνδόμενο Νομικό Πρόσωπο	13/03/2024	AΞIΩN ΧΑ	131,000	233,783.53	A	Μετοχή	1
15/03/2024	EUROBANK ERGASIAS YΠHPPECIZQN KAI CΥMMETOXΩN A.E.	B	BAZIZAIEIOY KΩNCTANTINOC	Μέλος ΔΣ Εκτελεστικό	Συνδόμενο Νομικό Πρόσωπο	13/03/2024	AΞIΩN ΧΑ	10,339	18,300.03	Π	Μετοχή	1
15/03/2024	EUROBANK ERGASIAS YΠHPPECIZQN KAI CΥMMETOXΩN A.E.	B	BAZIZAIEIOY KΩNCTANTINOC	Μέλος ΔΣ Εκτελεστικό	Συνδόμενο Νομικό Πρόσωπο	13/03/2024	AΞIΩN ΧΑ	161,456	287,365.12	A	Μετοχή	1
15/03/2024	EUROBANK ERGASIAS YΠHPPECIZQN KAI CΥMMETOXΩN A.E.	B	BAZIZAIEIOY KΩNCTANTINOC	Μέλος ΔΣ Εκτελεστικό	Συνδόμενο Νομικό Πρόσωπο	14/03/2024	ΠΑΡΑΓΩΓΩΝ ΧΑ	5,228	939,055.60	Π	Παράγωγο	1
15/03/2024	EUROBANK ERGASIAS YΠHPPECIZQN KAI CΥMMETOXΩN A.E.	B	BAZIZAIEIOY KΩNCTANTINOC	Μέλος ΔΣ Εκτελεστικό	Συνδόμενο Νομικό Πρόσωπο	14/03/2024	ΠΑΡΑΓΩΓΩΝ ΧΑ	4,228	748,048.00	A	Παράγωγο	4
15/03/2024	EUROBANK ERGASIAS YΠHPPECIZQN KAI CΥMMETOXΩN A.E.	B	BAZIZAIEIOY KΩNCTANTINOC	Μέλος ΔΣ Εκτελεστικό	Συνδόμενο Νομικό Πρόσωπο	14/03/2024	AΞIΩN ΧΑ	232,626	410,457.81	Π	Μετοχή	1
15/03/2024	EUROBANK ERGASIAS YΠHPPECIZQN KAI CΥMMETOXΩN A.E.	B	BAZIZAIEIOY KΩNCTANTINOC	Μέλος ΔΣ Εκτελεστικό	Συνδόμενο Νομικό Πρόσωπο	14/03/2024	AΞIΩN ΧΑ	178,730	315,593.30	A	Μετοχή	1
15/03/2024	EUROBANK ERGASIAS YΠHPPECIZQN KAI CΥMMETOXΩN A.E.	B	BAZIZAIEIOY KΩNCTANTINOC	Μέλος ΔΣ Εκτελεστικό	Συνδόμενο Νομικό Πρόσωπο	14/03/2024	AΞIΩN ΧΑ	178,730	315,790.72	Π	Μετοχή	1
15/03/2024	EUROBANK ERGASIAS YΠHPPECIZQN KAI CΥMMETOXΩN A.E.	B	BAZIZAIEIOY KΩNCTANTINOC	Μέλος ΔΣ Εκτελεστικό	Συνδόμενο Νομικό Πρόσωπο	14/03/2024	AΞIΩN ΧΑ	100,000	176,641.99	A	Μετοχή	1
15/03/2024	OTE A.E.	A	TΣAMAZ MIΧAΗΛ	Πρόεδρος κ Διευθ. Σύμβουλος	Ο ίδιος	14/03/2024	AΞIΩN ΧΑ	5,000	68,817.30	A	Μετοχή	1

Σημειώσεις Γνωστοποιήσεων Συναλλαγών

Για περισσότερες πληροφορίες επί των γνωστοποιήσεων συναλλαγών επισκεφτείτε την ιστοσελίδα <http://athexgroup.gr/el/web/guest/companies-info-trade-notifications>

[1] - Η Ημερομηνία Υποβολής αφορά την Ημερομηνία που η Γνωστοποίηση παρελήφθη από το Χ.Α.

[2] - Λόγος Υποβολής: Α: Πρόσωπο που ασκεί Διευθυντικά καθήκοντα, Β: Πρόσωπο που έχει στενό δεσμό με πρόσωπο που ασκεί Διευθυντικά καθήκοντα.

[3] - Φύση Συναλλαγής: Α: Αγορά, Π: Πώληση.

[4] - Παρατηρήσεις: 1 - Λόγω Συμμετοχής σε ΑΜΚ, 2 - Λόγω Εξάσκησης Δικαιώματος Προαίρεσης αγοράς μετοχών που παρέχεται στο προσωπικό, 3 - Λόγω Δωρεάς, 4 - Λόγω Συγχώνευσης ή Διάσπασης κλπ, 5 - Λόγω Μετατροπής ή Ανταλλαγής Ομολογιών, 6 - Ανταλλαγή Προαιρετικής Δημόσιας Πρότασης.

Υποκείμενη Αγορά				Αγορά Παραγώγων													
Ανωτ Τιμή	Κατωτ Τιμή	Τιμή κλεισ.	Μεταβ.	Μήνας Παράδοσης	Ανοιγμα	Ανωτ Τιμή	Κατωτ Τιμή	Τελ Τιμή	Τιμή κλεισ.	Τελευταία ζήτηση	Τελευταία προσφορά	Τιμή Εκκαθάρισης	Υψηλό ζωής	Χαμηλό ζωής	Πράξεις	Όγκος	Ανοικτές θέσεις
(Μονάδα Διαπραγμάτευσης: 1 Μονάδα Δείκτη x 2€, Χρηματικός Διακανονισμός)																	
FTSE/X.A. Large Cap				Μάρτιος 2024	3,424.50	3,438.25	3,410.00	3,438.25	3,438.25	---	---		3,508.00	---	44	430	1,056
3,440.92	3,410.25	3,429.20	0.28%	Απρίλιος 2024	3,433.50	3,455.00	3,420.50	3,437.00	3,437.00	---	---		3,502.50	---	184	973	4,593
				Μάιος 2024	3,425.75	3,445.50	3,420.00	3,426.50	3,426.50	---	---		3,454.00	---	23	74	41
				Ιούνιος 2024	---	---	---	---	3,438.25	---	---		---	---	---	---	---
				Σεπτέμβριος 2024	---	---	---	---	3,455.50	---	---		---	---	---	---	---
				Δεκέμβριος 2024	---	---	---	---	3,472.75	---	---		---	---	---	---	---
(Μονάδα Διαπραγμάτευσης: 1 Μονάδα Δείκτη x 15€, Χρηματικός Διακανονισμός)																	
FTSE/X.A. Τράπεζες				Μάρτιος 2024	1,214.00	1,214.00	1,207.75	1,212.50	1,212.50	---	---		1,271.25	---	9	127	334
1,211.33	1,199.25	1,207.99	0.26%	Ιούνιος 2024	1,232.00	1,232.00	1,225.75	1,228.00	1,228.00	---	---		1,290.00	---	5	67	1,351
				Σεπτέμβριος 2024	---	---	---	---	1,217.50	---	---		---	---	---	---	---
				Δεκέμβριος 2024	---	---	---	---	1,223.75	---	---		---	---	---	---	---
(Μονάδα Διαπραγμάτευσης: 1 Μονάδα Δείκτη x 2€, Χρηματικός Διακανονισμός)																	
MSCI GREECE REBASED				Μάρτιος 2024	---	---	---	---	5,410.25	---	---		5,535.25	---	---	---	8
5,479.41	5,425.43	5,460.01	0.27%	Απρίλιος 2024	---	---	---	---	5,420.25	---	---		5,519.25	---	---	---	90
				Μάιος 2024	---	---	---	---	5,420.25	---	---		5,547.00	---	---	---	10
				Ιούνιος 2024	---	---	---	---	5,411.25	---	---		5,463.25	---	---	---	20
				Ιούλιος 2024	---	---	---	---	5,363.50	---	---		5,364.00	---	---	---	10
				Αύγουστος 2024	---	---	---	---	5,492.25	---	---		---	---	---	---	---
				Σεπτέμβριος 2024	---	---	---	---	5,502.75	---	---		---	---	---	---	---
				Δεκέμβριος 2024	---	---	---	---	5,530.25	---	---		---	---	---	---	---

Σημειώσεις Παραγώγων

Τις τιμές εκκαθάρισης και τις τελικές ανοικτές θέσεις μπορείτε να τις ανακτήσετε στο ακόλουθο path <http://www.helex.gr/el/web/guest/statistics-end-of-day-derivatives>

Υποκείμενη Αγορά				Αγορά Παραγώγων													
Ανωτ Τιμή	Κατωτ Τιμή	Τιμή κλεισ.	Μεταβ.	Μήνας Παράδοσης	Άνοιγμα	Ανωτ Τιμή	Κατωτ Τιμή	Τελ Τιμή	Τιμή κλεισ.	Τελευταία ζήτηση	Τελευταία προσφορά	Τιμή Εκκαθάρισης*	Υψηλό ζωής	Χαμηλό ζωής	Πράξεις	Όγκος	Ανοικτές θέσεις
(Μέγεθος Συμβολαίου: 100 Χρεόγραφα, Φυσική Παράδοση)																	
ALPHA ΥΠΗΡΕΣΙΩΝ ΣΥΜΜ (ΚΟ)				Μάρτιος 2024	1.68	1.69	1.67	1.68	1.68	---	---	---	1.80	---	234	14,597	50,416
1.7055	1.674	1.7055	1.52%	Ιούνιος 2024	1.72	1.73	1.69	1.72	1.72	---	---	---	1.82	---	194	11,449	175,189
				Σεπτέμβριος 2024	---	---	---	---	1.70	---	---	---	---	---	---	---	---
				Δεκέμβριος 2024	---	---	---	---	1.71	---	---	---	---	---	---	---	---
(Μέγεθος Συμβολαίου: 100 Χρεόγραφα, Φυσική Παράδοση)																	
AUTOHELLAS (ΚΟ)				Μάρτιος 2024	13.31	13.43	13.30	13.42	13.42	---	---	---	14.10	---	11	27	76
13.5	13.2	13.26	-1.04%	Ιούνιος 2024	12.84	13.21	12.84	13.21	13.21	---	---	---	13.67	---	2	7	234
				Σεπτέμβριος 2024	---	---	---	---	13.54	---	---	---	---	---	---	---	---
				Δεκέμβριος 2024	---	---	---	---	13.61	---	---	---	---	---	---	---	---
(Μέγεθος Συμβολαίου: 100 Χρεόγραφα, Φυσική Παράδοση)																	
CENERGY HOLDINGS (ΚΑ)				Μάρτιος 2024	7.12	7.19	7.11	7.11	7.11	---	---	---	7.60	---	32	1,435	2,604
7.39	7.11	7.39	3.07%	Ιούνιος 2024	7.23	7.34	7.23	7.34	7.34	---	---	---	7.61	---	16	1,363	3,621
				Σεπτέμβριος 2024	---	---	---	---	7.25	---	---	---	---	---	---	---	---
				Δεκέμβριος 2024	---	---	---	---	7.28	---	---	---	---	---	---	---	---
(Μέγεθος Συμβολαίου: 100 Χρεόγραφα, Φυσική Παράδοση)																	
COCA-COLA HBC AG (ΚΟ)				Μάρτιος 2024	28.95	29.05	28.91	28.97	28.97	---	---	---	29.23	---	8	32	135
29.2	28.88	29.06	0.52%	Ιούνιος 2024	28.26	28.45	28.25	28.45	28.45	---	---	---	29.10	---	7	24	60
				Σεπτέμβριος 2024	---	---	---	---	29.22	---	---	---	---	---	---	---	---
				Δεκέμβριος 2024	---	---	---	---	29.36	---	---	---	---	---	---	---	---
(Μέγεθος Συμβολαίου: 100 Χρεόγραφα, Φυσική Παράδοση)																	
EUROBANK HOLDINGS (ΚΟ)				Μάρτιος 2024	1.79	1.81	1.78	1.78	1.78	---	---	---	1.95	---	34	2,979	8,066
1.801	1.772	1.783	0.17%	Ιούνιος 2024	1.82	1.83	1.80	1.81	1.81	---	---	---	2.00	---	113	5,792	37,593
				Σεπτέμβριος 2024	---	---	---	---	1.80	---	---	---	---	---	---	---	---
				Δεκέμβριος 2024	---	---	---	---	1.81	---	---	---	---	---	---	---	---
(Μέγεθος Συμβολαίου: 100 Χρεόγραφα, Φυσική Παράδοση)																	
FOURLIS ΣΥΜΜΕΤΟΧΩΝ (ΚΟ)				Μάρτιος 2024	4.30	4.30	4.25	4.29	4.29	---	---	---	4.46	---	29	265	391
4.335	4.26	4.325	-0.12%	Ιούνιος 2024	4.36	4.38	4.34	4.37	4.37	---	---	---	4.38	---	17	187	945
				Σεπτέμβριος 2024	---	---	---	---	4.38	---	---	---	---	---	---	---	---
				Δεκέμβριος 2024	---	---	---	---	4.40	---	---	---	---	---	---	---	---
(Μέγεθος Συμβολαίου: 100 Χρεόγραφα, Φυσική Παράδοση)																	
HELLENIQ ENERGY (ΚΟ)				Μάρτιος 2024	8.11	8.23	8.09	8.19	8.19	---	---	---	8.37	---	50	552	1,927
8.25	8.09	8.1	0.00%	Ιούνιος 2024	8.26	8.36	8.22	8.24	8.24	---	---	---	8.46	---	53	572	3,874
				Σεπτέμβριος 2024	---	---	---	---	8.19	---	---	---	---	---	---	---	---
				Δεκέμβριος 2024	---	---	---	---	8.23	---	---	---	---	---	---	---	---

Σημειώσεις Παραγώγων

Τις τιμές εκκαθάρισης και τις τελικές ανοικτές θέσεις μπορείτε να τις ανακτήσετε στο ακόλουθο path <http://www.helex.gr/el/web/guest/statistics-end-of-day-derivatives>

Υποκείμενη Αγορά				Αγορά Παραγώγων										Ανοικτές θέσεις			
Ανωτ Τιμή	Κατωτ Τιμή	Τιμή κλεισ.	Μεταβ.	Μήνας Παράδοσης	Άνοιγμα	Ανωτ Τιμή	Κατωτ Τιμή	Τελ Τιμή	Τιμή κλεισ.	Τελευταία ζήτηση	Τελευταία προσφορά	Τιμή Εκκαθάρισης*	Υψηλό ζωής	Χαμηλό ζωής	Πράξεις	Όγκος	Ανοικτές θέσεις
INTRACOM HOLDINGS (ΚΟ)				(Μέγεθος Συμβολαίου: 100 Χρεόγραφα, Φυσική Παράδοση)													
3.93	3.69	3.87	4.88%	Μάρτιος 2024	3.70	3.82	3.69	3.82	3.82	---	---	---	4.36	---	29	518	1,093
				Ιούνιος 2024	3.78	3.96	3.75	3.92	3.92	---	---	---	4.30	---	89	722	7,492
				Σεπτέμβριος 2024	---	---	---	---	3.73	---	---	---	---	---	---	---	---
				Δεκέμβριος 2024	---	---	---	---	3.75	---	---	---	---	---	---	---	---
INTRAKAT (ΚΟ)				(Μέγεθος Συμβολαίου: 100 Χρεόγραφα, Φυσική Παράδοση)													
5.49	5.33	5.33	-2.74%	Μάρτιος 2024	5.48	5.48	5.42	5.47	5.47	---	---	---	5.65	---	56	662	504
				Ιούνιος 2024	5.44	5.50	5.40	5.43	5.43	---	---	---	5.66	---	31	525	2,663
				Σεπτέμβριος 2024	---	---	---	---	5.54	---	---	---	---	---	---	---	---
				Δεκέμβριος 2024	---	---	---	---	5.57	---	---	---	---	---	---	---	---
JUMBO (ΚΟ)				(Μέγεθος Συμβολαίου: 100 Χρεόγραφα, Φυσική Παράδοση)													
26.9	26.16	26.7	1.37%	Μάρτιος 2024	26.45	26.45	26.19	26.19	26.19	---	---	---	28.00	---	26	120	308
				Ιούνιος 2024	26.04	26.43	26.04	26.30	26.30	---	---	---	27.03	---	3	20	449
				Σεπτέμβριος 2024	---	---	---	---	26.62	---	---	---	---	---	---	---	---
				Δεκέμβριος 2024	---	---	---	---	26.75	---	---	---	---	---	---	---	---
LAMDA DEVELOPMENT(ΚΟ)				(Μέγεθος Συμβολαίου: 100 Χρεόγραφα, Φυσική Παράδοση)													
7.12	6.95	7.1	1.43%	Μάρτιος 2024	6.99	7.01	6.94	6.99	6.99	---	---	---	7.37	---	40	339	2,191
				Ιούνιος 2024	7.10	7.20	7.08	7.20	7.20	---	---	---	7.20	---	39	421	5,456
				Σεπτέμβριος 2024	---	---	---	---	7.07	---	---	---	---	---	---	---	---
				Δεκέμβριος 2024	---	---	---	---	7.11	---	---	---	---	---	---	---	---
MIG (ΚΟ)				(Μέγεθος Συμβολαίου: 100 Χρεόγραφα, Φυσική Παράδοση)													
4.2	4.075	4.2	2.56%	Μάρτιος 2024	4.10	4.12	4.10	4.12	4.12	---	---	---	5.30	---	4	43	44
				Ιούνιος 2024	4.20	4.23	4.15	4.23	4.23	---	---	---	4.25	---	4	23	83
				Σεπτέμβριος 2024	---	---	---	---	4.14	---	---	---	---	---	---	---	---
				Δεκέμβριος 2024	---	---	---	---	4.16	---	---	---	---	---	---	---	---
QUEST ΣΥΜΜΕΤΟΧΩΝ (ΚΟ)				(Μέγεθος Συμβολαίου: 100 Χρεόγραφα, Φυσική Παράδοση)													
5.97	5.85	5.9	-1.17%	Μάρτιος 2024	6.00	6.00	5.86	5.86	5.86	---	---	---	6.20	---	9	80	85
				Ιούνιος 2024	6.12	6.12	5.97	5.97	5.97	---	---	---	6.29	---	9	80	68
				Σεπτέμβριος 2024	---	---	---	---	6.03	---	---	---	---	---	---	---	---
				Δεκέμβριος 2024	---	---	---	---	6.06	---	---	---	---	---	---	---	---
TITAN CEMENT (ΚΑ)				(Μέγεθος Συμβολαίου: 100 Χρεόγραφα, Φυσική Παράδοση)													
25.75	25.05	25.55	0.59%	Μάρτιος 2024	25.30	25.30	25.20	25.20	25.20	---	---	---	26.61	---	5	18	67
				Ιούνιος 2024	25.45	25.75	25.34	25.34	25.34	---	---	---	26.96	---	7	28	167
				Σεπτέμβριος 2024	---	---	---	---	25.67	---	---	---	---	---	---	---	---
				Δεκέμβριος 2024	---	---	---	---	25.80	---	---	---	---	---	---	---	---

Σημειώσεις Παραγώγων

Τις τιμές εκκαθάρισης και τις τελικές ανοικτές θέσεις μπορείτε να τις ανακτήσετε στο ακόλουθο path <http://www.helex.gr/el/web/guest/statistics-end-of-day-derivatives>

Υποκείμενη Αγορά				Αγορά Παραγώγων													
Ανωτ Τιμή	Κατωτ Τιμή	Τιμή κλεισ.	Μεταβ.	Μήνας Παράδοσης	Άνοιγμα	Ανωτ Τιμή	Κατωτ Τιμή	Τελ Τιμή	Τιμή κλεισ.	Τελευταία ζήτηση	Τελευταία προσφορά	Τιμή Εκκαθάρισης*	Υψηλό ζωής	Χαμηλό ζωής	Πράξεις	Όγκος	Ανοικτές θέσεις
(Μέγεθος Συμβολαίου: 100 Χρεόγραφα, Φυσική Παράδοση)																	
ΒΙΟΗΑΛCO SA/NV (KA)				Μάρτιος 2024	5.59	5.59	5.56	5.57	5.57	---	---	---	6.62	---	64	645	1,103
5.7	5.56	5.56	-0.18%	Ιούνιος 2024	5.70	5.77	5.65	5.66	5.66	---	---	---	6.43	---	60	456	4,579
				Σεπτέμβριος 2024	---	---	---	---	5.63	---	---	---	---	---	---	---	---
				Δεκέμβριος 2024	---	---	---	---	5.66	---	---	---	---	---	---	---	---
(Μέγεθος Συμβολαίου: 100 Χρεόγραφα, Φυσική Παράδοση)																	
ΑΒΑΞ Α.Ε. (ΚΟ)				Μάρτιος 2024	1.62	1.62	1.60	1.62	1.62	---	---	---	1.96	---	9	80	95
1.65	1.604	1.612	-0.49%	Ιούνιος 2024	1.66	1.68	1.64	1.66	1.66	---	---	---	1.72	---	5	20	824
				Σεπτέμβριος 2024	---	---	---	---	1.64	---	---	---	---	---	---	---	---
				Δεκέμβριος 2024	---	---	---	---	1.65	---	---	---	---	---	---	---	---
(Μέγεθος Συμβολαίου: 100 Χρεόγραφα, Φυσική Παράδοση)																	
ΑΔΜΗ ΣΥΜΜΕΤΟΧΩΝ Α.Ε. (ΚΟ)				Μάρτιος 2024	2.24	2.25	2.24	2.25	2.25	---	---	---	2.43	---	36	1,310	10,147
2.3	2.235	2.3	2.22%	Ιούνιος 2024	2.28	2.31	2.27	2.30	2.30	---	---	---	2.44	---	31	1,253	26,903
				Σεπτέμβριος 2024	---	---	---	---	2.27	---	---	---	---	---	---	---	---
				Δεκέμβριος 2024	---	---	---	---	2.29	---	---	---	---	---	---	---	---
(Μέγεθος Συμβολαίου: 100 Χρεόγραφα, Φυσική Παράδοση)																	
ΑΕΡΟΠΟΡΙΑ ΑΙΓΑΙΟΥ (ΚΟ)				Μάρτιος 2024	12.69	12.69	12.52	12.63	12.63	---	---	---	12.88	---	57	516	1,590
12.74	12.52	12.62	-1.10%	Ιούνιος 2024	12.24	12.24	12.05	12.14	12.14	---	---	---	12.77	---	66	468	4,853
				Σεπτέμβριος 2024	---	---	---	---	12.89	---	---	---	---	---	---	---	---
				Δεκέμβριος 2024	---	---	---	---	12.96	---	---	---	---	---	---	---	---
(Μέγεθος Συμβολαίου: 100 Χρεόγραφα, Φυσική Παράδοση)																	
ΓΕΚ ΤΕΡΝΑ (ΚΟ)				Μάρτιος 2024	16.74	16.89	16.22	16.80	16.80	---	---	---	16.89	---	36	238	1,612
17	16.16	16.58	1.97%	Ιούνιος 2024	16.78	17.10	16.51	16.67	16.67	---	---	---	17.10	---	155	811	14,886
				Σεπτέμβριος 2024	---	---	---	---	16.43	---	---	---	---	---	---	---	---
				Δεκέμβριος 2024	---	---	---	---	16.51	---	---	---	---	---	---	---	---
(Μέγεθος Συμβολαίου: 100 Χρεόγραφα, Φυσική Παράδοση)																	
ΔΕΗ (ΚΟ)				Μάρτιος 2024	11.39	11.80	11.36	11.77	11.77	---	---	---	12.76	---	143	1,645	3,711
11.87	11.36	11.7	2.90%	Ιούνιος 2024	11.56	12.02	11.55	11.91	11.91	---	---	---	12.75	---	200	1,290	27,965
				Σεπτέμβριος 2024	---	---	---	---	11.49	---	---	---	---	---	---	---	---
				Δεκέμβριος 2024	---	---	---	---	11.55	---	---	---	---	---	---	---	---
(Μέγεθος Συμβολαίου: 100 Χρεόγραφα, Φυσική Παράδοση)																	
ΔΙΕΘΝΗΣ ΑΕΡΟΛΙΜΕΝΑΣ ΑΘΗΝΩΝ(ΚΟ)				Μάρτιος 2024	---	---	---	---	8.69	---	---	---	8.63	---	---	---	1
8.74	8.531	8.66	-0.28%	Ιούνιος 2024	8.45	8.51	8.41	8.50	8.50	---	---	---	8.65	8.41	11	95	264
				Σεπτέμβριος 2024	---	---	---	---	8.78	---	---	---	---	---	---	---	---
				Δεκέμβριος 2024	---	---	---	---	8.82	---	---	---	---	---	---	---	---

Σημειώσεις Παραγώγων

Τις τιμές εκκαθάρισης και τις τελικές ανοικτές θέσεις μπορείτε να τις ανακτήσετε στο ακόλουθο path <http://www.helex.gr/el/web/guest/statistics-end-of-day-derivatives>

Υποκείμενη Αγορά				Αγορά Παραγώγων													
Ανωτ Τιμή	Κατωτ Τιμή	Τιμή κλεισ.	Μεταβ.	Μήνας Παράδοσης	Άνοιγμα	Ανωτ Τιμή	Κατωτ Τιμή	Τελ Τιμή	Τιμή κλεισ.	Τελευταία ζήτηση	Τελευταία προσφορά	Τιμή Εκκαθάρισης*	Υψηλό ζωής	Χαμηλό ζωής	Πράξεις	Όγκος	Ανοικτές θέσεις
7.242	7.066	7.22	1.04%	(Μέγεθος Συμβολαίου: 100 Χρεόγραφα, Φυσική Παράδοση)													
				Μάρτιος 2024	7.08	7.24	7.08	7.24	7.24	---	---	---	7.35	---	97	1,821	3,843
				Ιούνιος 2024	7.15	7.32	7.15	7.26	7.26	---	---	---	7.37	---	140	2,301	12,959
				Σεπτέμβριος 2024	---	---	---	---	7.22	---	---	---	---	---	---	---	---
				Δεκέμβριος 2024	---	---	---	---	7.26	---	---	---	---	---	---	---	---
2.035	1.962	1.992	1.22%	(Μέγεθος Συμβολαίου: 100 Χρεόγραφα, Φυσική Παράδοση)													
				Μάρτιος 2024	1.97	1.98	1.96	1.98	1.98	---	---	---	2.44	---	23	360	1,182
				Ιούνιος 2024	2.01	2.09	2.00	2.01	2.01	---	---	---	2.28	---	30	483	3,793
				Σεπτέμβριος 2024	---	---	---	---	1.99	---	---	---	---	---	---	---	---
				Δεκέμβριος 2024	---	---	---	---	2.00	---	---	---	---	---	---	---	---
2.55	2.47	2.47	-1.59%	(Μέγεθος Συμβολαίου: 100 Χρεόγραφα, Φυσική Παράδοση)													
				Μάρτιος 2024	2.53	2.53	2.50	2.52	2.52	---	---	---	2.84	---	58	655	1,220
				Ιούνιος 2024	2.57	2.60	2.54	2.54	2.54	---	---	---	2.70	---	196	1,919	3,331
				Σεπτέμβριος 2024	---	---	---	---	2.54	---	---	---	---	---	---	---	---
				Δεκέμβριος 2024	---	---	---	---	2.55	---	---	---	---	---	---	---	---
5.36	5.28	5.29	0.00%	(Μέγεθος Συμβολαίου: 100 Χρεόγραφα, Φυσική Παράδοση)													
				Μάρτιος 2024	5.31	5.32	5.27	5.31	5.31	---	---	---	5.94	---	61	609	1,239
				Ιούνιος 2024	5.41	5.44	5.36	5.39	5.39	---	---	---	5.71	---	72	627	7,819
				Σεπτέμβριος 2024	---	---	---	---	5.35	---	---	---	---	---	---	---	---
				Δεκέμβριος 2024	---	---	---	---	5.37	---	---	---	---	---	---	---	---
5.56	5.38	5.38	-3.76%	(Μέγεθος Συμβολαίου: 100 Χρεόγραφα, Φυσική Παράδοση)													
				Μάρτιος 2024	5.53	5.54	5.50	5.51	5.51	---	---	---	6.35	---	18	97	1,097
				Ιούνιος 2024	5.65	5.65	5.46	5.46	5.46	---	---	---	5.75	---	23	107	4,039
				Σεπτέμβριος 2024	---	---	---	---	5.65	---	---	---	---	---	---	---	---
				Δεκέμβριος 2024	---	---	---	---	5.68	---	---	---	---	---	---	---	---
27.62	26.98	26.98	-2.32%	(Μέγεθος Συμβολαίου: 100 Χρεόγραφα, Φυσική Παράδοση)													
				Μάρτιος 2024	27.57	27.57	27.27	27.31	27.31	---	---	---	28.09	---	11	67	203
				Ιούνιος 2024	27.95	27.97	27.47	27.75	27.75	---	---	---	27.99	---	11	72	347
				Σεπτέμβριος 2024	---	---	---	---	27.91	---	---	---	---	---	---	---	---
				Δεκέμβριος 2024	---	---	---	---	28.05	---	---	---	---	---	---	---	---
36.78	36.06	36.5	0.11%	(Μέγεθος Συμβολαίου: 100 Χρεόγραφα, Φυσική Παράδοση)													
				Μάρτιος 2024	36.50	36.66	36.15	36.41	36.41	---	---	---	39.80	---	52	344	601
				Ιούνιος 2024	36.95	37.26	36.60	37.06	37.06	---	---	---	37.32	---	109	376	4,330
				Σεπτέμβριος 2024	---	---	---	---	36.84	---	---	---	---	---	---	---	---
				Δεκέμβριος 2024	---	---	---	---	37.03	---	---	---	---	---	---	---	---

Σημειώσεις Παραγώγων

Τις τιμές εκκαθάρισης και τις τελικές ανοικτές θέσεις μπορείτε να τις ανακτήσετε στο ακόλουθο path <http://www.helex.gr/el/web/guest/statistics-end-of-day-derivatives>

Υποκείμενη Αγορά				Αγορά Παραγώγων										Ανοικτές θέσεις			
Ανωτ Τιμή	Κατωτ Τιμή	Τιμή κλεισ.	Μεταβ.	Μήνας Παράδοσης	Άνοιγμα	Ανωτ Τιμή	Κατωτ Τιμή	Τελ Τιμή	Τιμή κλεισ.	Τελευταία ζήτηση	Τελευταία προσφορά	Τιμή Εκκαθάρισης*	Υψηλό ζωής	Χαμηλό ζωής	Πράξεις	Όγκος	Ανοικτές θέσεις
(Μέγεθος Συμβολαίου: 100 Χρεόγραφα, Φυσική Παράδοση)																	
ΟΛΠ (ΚΟ)				Μάρτιος 2024	26.63	26.63	26.63	26.63	26.63	---	---	---	26.83	---	1	1	18
28.4	25.6	28.05	8.93%	Ιούνιος 2024	26.83	26.83	26.06	26.06	---	---	---	---	27.18	---	4	16	90
				Σεπτέμβριος 2024	---	---	---	---	26.02	---	---	---	---	---	---	---	---
				Δεκέμβριος 2024	---	---	---	---	26.15	---	---	---	---	---	---	---	---
(Μέγεθος Συμβολαίου: 100 Χρεόγραφα, Φυσική Παράδοση)																	
ΟΠΑΠ (ΚΟ)				Μάρτιος 2024	16.90	16.92	16.80	16.85	16.85	---	---	---	17.33	---	11	140	561
17.09	16.75	16.82	-0.18%	Ιούνιος 2024	16.59	16.59	16.37	16.38	16.38	---	---	---	16.99	---	10	83	927
				Σεπτέμβριος 2024	---	---	---	---	17.03	---	---	---	---	---	---	---	---
				Δεκέμβριος 2024	---	---	---	---	17.11	---	---	---	---	---	---	---	---
(Μέγεθος Συμβολαίου: 100 Χρεόγραφα, Φυσική Παράδοση)																	
ΟΤΕ (ΚΟ)				Μάρτιος 2024	13.74	13.79	13.65	13.79	13.79	---	---	---	14.22	---	82	526	2,884
13.84	13.64	13.69	-0.80%	Ιούνιος 2024	13.97	14.01	13.86	13.98	13.98	---	---	---	14.07	---	71	495	6,641
				Σεπτέμβριος 2024	---	---	---	---	13.95	---	---	---	---	---	---	---	---
				Δεκέμβριος 2024	---	---	---	---	14.02	---	---	---	---	---	---	---	---
(Μέγεθος Συμβολαίου: 100 Χρεόγραφα, Φυσική Παράδοση)																	
ΠΕΙΡΑΙΩΣ FINANCIAL HOLD (ΚΟ)				Μάρτιος 2024	4.01	4.01	3.96	3.99	3.99	---	---	---	4.22	---	126	4,211	22,130
4.016	3.908	3.93	-1.75%	Ιούνιος 2024	4.07	4.08	3.95	3.97	3.97	---	---	---	4.26	---	248	5,529	75,695
				Σεπτέμβριος 2024	---	---	---	---	4.04	---	---	---	---	---	---	---	---
				Δεκέμβριος 2024	---	---	---	---	4.06	---	---	---	---	---	---	---	---
(Μέγεθος Συμβολαίου: 100 Χρεόγραφα, Φυσική Παράδοση)																	
ΤΕΡΝΑ ΕΝΕΡΓΕΙΑΚΗ (ΚΟ)				Μάρτιος 2024	18.30	18.38	18.13	18.14	18.14	---	---	---	18.38	---	37	285	8,002
18.42	17.77	17.85	-2.19%	Ιούνιος 2024	18.40	18.56	18.00	18.10	18.10	---	---	---	18.56	---	204	802	26,581
				Σεπτέμβριος 2024	---	---	---	---	18.44	---	---	---	---	---	---	---	---
				Δεκέμβριος 2024	---	---	---	---	18.53	---	---	---	---	---	---	---	---
(Μέγεθος Συμβολαίου: 100 Χρεόγραφα, Φυσική Παράδοση)																	
ΤΡΑΠΕΖΑ ΟΡΤΙΜΑ BANK (ΚΟ)				Μάρτιος 2024	7.66	7.66	7.61	7.61	7.61	---	---	---	7.84	---	5	50	91
7.74	7.48	7.48	-3.48%	Ιούνιος 2024	---	---	---	---	7.79	---	---	---	7.84	---	---	---	15
				Σεπτέμβριος 2024	---	---	---	---	7.83	---	---	---	---	---	---	---	---
				Δεκέμβριος 2024	---	---	---	---	7.87	---	---	---	---	---	---	---	---

Σημειώσεις Παραγώγων

Τις τιμές εκκαθάρισης και τις τελικές ανοικτές θέσεις μπορείτε να τις ανακτήσετε στο ακόλουθο path <http://www.helex.gr/el/web/guest/statistics-end-of-day-derivatives>

ALPHA ΥΠΗΡΕΣΙΩΝ ΣΥΜΜ (ΚΟ)

(Μέγεθος Συμβολαίου: 100 Χρέδωγραφα, Τρόπος Εξάσκησης: Αμερικάνικος, Φυσική Παράδοση)

Τιμή Εξάσκησης	Δικαιώματα Αγοράς														Δικαιώματα Πώλησης																	
	Μάρτιος 2024						Απρίλιος 2024						Λοιποί Μήνες		Μάρτιος 2024						Απρίλιος 2024						Λοιποί Μήνες		Τιμή Εξάσκησης			
	Άνοιγμα	Ανιγν. Τιμή	Κατωτ. Τιμή	Τελ. Τιμή	Τιμή κλεισ.	Όγκος	Άνοιγμα	Ανιγν. Τιμή	Κατωτ. Τιμή	Τελ. Τιμή	Τιμή κλεισ.	Όγκος	Άνοιγkές θέσεις	Όγκος	Άνοιγkές θέσεις	Άνοιγμα	Ανιγν. Τιμή	Κατωτ. Τιμή	Τελ. Τιμή	Τιμή κλεισ.	Όγκος	Άνοιγkές θέσεις	Άνοιγμα	Ανιγν. Τιμή	Κατωτ. Τιμή	Τελ. Τιμή	Τιμή κλεισ.	Όγκος		Άνοιγkές θέσεις	Όγκος	Άνοιγkές θέσεις
0.800	0.000	0.000	0.000			-	-					-	-			0.000	0.000	0.000	1.80	-	-											
0.850	0.000	0.000	0.000			-	-					-	-			0.000	0.000	0.000	1.85	-	-											0.009
0.900	0.000	0.000	0.000			-	-					-	-			0.000	0.000	0.000	1.90	-	-											0.009
0.950	0.000	0.000	0.000			-	-					-	-			0.000	0.000	0.000	1.95	-	-											0.010
1.000	0.000	0.000	0.000			-	-					-	-			0.000	0.000	0.000	2.00	-	-											0.010
1.100	0.000	0.000	0.000			-	-	0.000	0.000	0.000	0.582	-	-			0.000	0.000	0.000	2.10	-	-	0.000	0.000	0.000	0.001	-	-					0.011
1.200	0.000	0.000	0.000			-	-	0.000	0.000	0.000	0.482	-	-			0.000	0.000	0.000	2.20	-	-	0.000	0.000	0.000	0.001	-	-					0.012
1.300	0.000	0.000	0.000			-	-	0.000	0.000	0.000	0.383	-	-			0.000	0.000	0.000	2.30	-	-	0.000	0.000	0.000	0.001	-	-					0.013
1.400	0.000	0.000	0.000			-	-	0.000	0.000	0.000	0.285	-	-			0.000	0.000	0.000	2.40	-	-	0.000	0.000	0.000	0.002	-	-					0.014
1.500	0.000	0.000	0.000			-	-	0.000	0.000	0.000	0.193	-	-			0.000	0.000	0.000	2.50	-	-	0.000	0.000	0.000	0.010	-	-					0.015
1.600	0.000	0.000	0.000			-	-	0.000	0.000	0.000	0.115	-	-			0.000	0.000	0.000	2.60	-	-	0.000	0.000	0.000	0.032	-	-					0.016
1.700	0.000	0.000	0.000			-	1,000	0.000	0.000	0.000	0.060	-	-			0.000	0.000	0.000	2.70	-	-	0.000	0.000	0.000	0.076	-	-					0.017
1.800	0.000	0.000	0.000			-	-	0.000	0.000	0.000	0.026	-	-			0.000	0.000	0.000	2.80	-	-	0.000	0.000	0.000	0.143	-	-					0.018
1.900	0.000	0.000	0.000			-	-	0.000	0.000	0.000	0.010	-	-			0.000	0.000	0.000	2.90	-	-	0.000	0.000	0.000	0.227	-	-					0.019
2.000	0.000	0.000	0.000			-	-	0.000	0.000	0.000	0.003	-	-			0.000	0.000	0.000	3.00	-	-	0.000	0.000	0.000	0.321	-	-					0.020
2.200	0.000	0.000	0.000			-	-	0.000	0.000	0.000	0.001	-	-			0.000	0.000	0.000	3.20	-	-	0.000	0.000	0.000	0.520	-	-					0.022
2.400	0.000	0.000	0.000			-	-	0.000	0.000	0.000	0.001	-	-			0.000	0.000	0.000	3.40	-	-	0.000	0.000	0.000	0.720	-	-					0.024
2.600	0.000	0.000	0.000			-	-	0.000	0.000	0.000	0.001	-	-			0.000	0.000	0.000	3.60	-	-	0.000	0.000	0.000	0.920	-	-					0.026
Σύνολο:						0	1,000					0	0	0	0							0	0									
Αριθμός Πράξεων:						0						0	0	0	0							0.00										

ΔΕΗ (ΚΟ)

(Μέγεθος Συμβολαίου: 100 Χρέδγραφα, Τρόπος Εξάσκησης: Αμερικάνικος, Φυσική Παράδοση)

Τιμή Εξάσκησης	Δικαιώματα Αγοράς														Δικαιώματα Πώλησης																
	Μάρτιος 2024						Απρίλιος 2024						Λοιποί Μήνες		Μάρτιος 2024						Απρίλιος 2024						Λοιποί Μήνες		Τιμή Εξάσκησης		
	Άνοιγμα	Ανιγτ Τιμή	Κατωτ Τιμή	Τελ Τιμή	Τιμή κλεισ.	Όγκος	Άνοιγμα	Ανιγτ Τιμή	Κατωτ Τιμή	Τελ Τιμή	Τιμή κλεισ.	Όγκος	Άνοιγτ θέσεις	Όγκος	Άνοιγτ θέσεις	Άνοιγμα	Ανιγτ Τιμή	Κατωτ Τιμή	Τελ Τιμή	Τιμή κλεισ.	Όγκος	Άνοιγτ θέσεις	Όγκος	Άνοιγτ θέσεις	Όγκος	Άνοιγτ θέσεις					
5.600	0.000	0.000	0.000			-	-					-	-			0.000	0.000	0.000	6.60			-	-					0.056			
6.000	0.000	0.000	0.000			-	-					-	-			0.000	0.000	0.000	7.00			-	-					0.060			
6.400	0.000	0.000	0.000			-	-					-	-			0.000	0.000	0.000	7.40			-	-					0.064			
6.800	0.000	0.000	0.000			-	-					-	-			0.000	0.000	0.000	7.80			-	-					0.068			
7.200	0.000	0.000	0.000			-	-					-	-			0.000	0.000	0.000	8.20			-	-					0.072			
7.600	0.000	0.000	0.000			-	-					-	-			0.000	0.000	0.000	8.60			-	-					0.076			
8.000	0.000	0.000	0.000			-	-					-	-			0.000	0.000	0.000	9.00			-	-					0.080			
8.400	0.000	0.000	0.000			-	-	0.000	0.000	0.000	2.99	-	-			0.000	0.000	0.000	9.40			-	-	0.000	0.000	0.000	0.001	-	-	0.084	
8.800	0.000	0.000	0.000			-	-	0.000	0.000	0.000	2.59	-	-			0.000	0.000	0.000	9.80			-	-	0.000	0.000	0.000	0.002	-	-	0.088	
9.200	0.000	0.000	0.000			-	-	0.000	0.000	0.000	2.20	-	-			0.000	0.000	0.000	10.20			-	-	0.000	0.000	0.000	0.008	-	-	0.092	
9.600	0.000	0.000	0.000			-	-	0.000	0.000	0.000	1.81	-	-			0.000	0.000	0.000	10.60			-	-	0.000	0.000	0.000	0.023	-	-	0.096	
10.000	0.000	0.000	0.000			-	-	0.000	0.000	0.000	1.45	-	-			0.000	0.000	0.000	11.00			-	-	0.000	0.000	0.000	0.056	-	-	0.100	
11.000	0.000	0.000	0.000			-	16	0.000	0.000	0.000	0.686	-	-			0.000	0.000	0.000	12.00			-	-	0.000	0.000	0.000	0.295	-	-	0.110	
12.000	0.000	0.000	0.000			-	1	0.330	0.330	0.330	0.330	0.330	2	-			0.000	0.000	0.000	13.00			-	16	0.000	0.000	0.000	0.850	-	-	0.120
13.000	0.001	0.001	0.001	0.001		10	26	0.000	0.000	0.000	0.062	-	5			0.000	0.000	0.000	14.00			-	10	0.000	0.000	0.000	1.67	-	-	0.130	
14.000	0.000	0.000	0.000			-	-	0.000	0.000	0.000	0.011	-	-			0.000	0.000	0.000	15.00			-	-	0.000	0.000	0.000	2.63	-	-	0.140	
15.000	0.000	0.000	0.000			-	-	0.000	0.000	0.000	0.002	-	-			0.000	0.000	0.000	16.00			-	-	0.000	0.000	0.000	3.63	-	-	0.150	
16.000	0.000	0.000	0.000			-	-	0.000	0.000	0.000	0.001	-	-			0.000	0.000	0.000	17.00			-	-	0.000	0.000	0.000	4.63	-	-	0.160	
17.000	0.000	0.000	0.000			-	-	0.000	0.000	0.000	0.001	-	-			0.000	0.000	0.000	18.00			-	-	0.000	0.000	0.000	5.63	-	-	0.170	
18.000	0.000	0.000	0.000			-	-	0.000	0.000	0.000	0.001	-	-			0.000	0.000	0.000	19.00			-	-	0.000	0.000	0.000	6.63	-	-	0.180	
Σύνολο:						10	43					2	5	0	0							10	26			0	10	0	0		
Αριθμός Πράξεων:													1		0								0.00			0		0			

ΕΘΝΙΚΗ ΤΡΑΠΕΖΑ (ΚΟ)

(Μέγεθος Συμβολαίου: 100 Χρέεγραφα, Τρόπος Εξάσκησης: Αμερικάνικος, Φυσική Παράδοση)

Τιμή Εξάσκησης	Δικαιώματα Αγοράς												Δικαιώματα Πώλησης																		
	Μάρτιος 2024				Απρίλιος 2024				Λοιποί Μήνες				Μάρτιος 2024				Απρίλιος 2024				Λοιποί Μήνες										
	Άνοιγμα	Ανιγτ Τιμή	Καπιτ Τιμή	Τελ Τιμή	Τιμή κλεισ.	Όγκος	Ανοικτές θέσεις	Άνοιγμα	Ανιγτ Τιμή	Καπιτ Τιμή	Τελ Τιμή	Τιμή κλεισ.	Όγκος	Ανοικτές θέσεις	Όγκος	Ανοικτές θέσεις	Άνοιγμα	Ανιγτ Τιμή	Καπιτ Τιμή	Τελ Τιμή	Τιμή κλεισ.	Όγκος	Ανοικτές θέσεις	Όγκος	Ανοικτές θέσεις	Τιμή Εξάσκησης					
3.200	0.000	0.000	0.000			-	-										0.000	0.000	0.000	4.20			-	-					0.032		
3.400	0.000	0.000	0.000			-	-										0.000	0.000	0.000	4.40			-	-					0.034		
3.600	0.000	0.000	0.000			-	-										0.000	0.000	0.000	4.60			-	-					0.036		
3.800	0.000	0.000	0.000			-	-										0.000	0.000	0.000	4.80			-	-					0.038		
4.000	0.000	0.000	0.000			-	-										0.000	0.000	0.000	5.00			-	-					0.040		
4.400	0.000	0.000	0.000			-	-										0.000	0.000	0.000	5.40			-	-					0.044		
4.800	0.000	0.000	0.000			-	-	0.000	0.000	0.000	2.36						0.000	0.000	0.000	5.80			-	-	0.000	0.000	0.000	0.001	-	-	0.048
5.200	0.000	0.000	0.000			-	-	0.000	0.000	0.000	1.96						0.000	0.000	0.000	6.20			-	-	0.000	0.000	0.000	0.001	-	-	0.052
5.600	0.000	0.000	0.000			-	-	0.000	0.000	0.000	1.56						0.000	0.000	0.000	6.60			-	-	0.000	0.000	0.000	0.002	-	-	0.056
6.000	0.000	0.000	0.000			-	-	0.000	0.000	0.000	1.17						0.000	0.000	0.000	7.00			-	-	0.000	0.000	0.000	0.011	-	-	0.060
6.400	0.000	0.000	0.000			-	-	0.000	0.000	0.000	0.811						0.000	0.000	0.000	7.40			-	240	0.000	0.000	0.000	0.049	-	-	0.064
6.800	0.000	0.000	0.000			-	2	0.000	0.000	0.000	0.505						0.000	0.000	0.000	7.80			-	-	0.000	0.000	0.000	0.142	-	-	0.068
7.200	0.000	0.000	0.000			-	35	0.000	0.000	0.000	0.278						0.000	0.000	0.000	8.20			-	-	0.000	0.000	0.000	0.315	-	-	0.072
7.600	0.000	0.000	0.000			-	-	0.000	0.000	0.000	0.133						0.000	0.000	0.000	8.60			-	-	0.000	0.000	0.000	0.571	-	-	0.076
8.000	0.000	0.000	0.000			-	-	0.000	0.000	0.000	0.057						0.000	0.000	0.000	9.00			-	-	0.000	0.000	0.000	0.895	-	-	0.080
8.400	0.000	0.000	0.000			-	-	0.000	0.000	0.000	0.021						0.000	0.000	0.000	9.40			-	-	0.000	0.000	0.000	1.26	-	-	0.084
8.800	0.000	0.000	0.000			-	-	0.000	0.000	0.000	0.007						0.000	0.000	0.000	9.80			-	-	0.000	0.000	0.000	1.65	-	-	0.088
9.200	0.000	0.000	0.000			-	-	0.000	0.000	0.000	0.002						0.000	0.000	0.000	10.20			-	-	0.000	0.000	0.000	2.05	-	-	0.092
Σύνολο:						0	37					0	0	0	0								0	240				0	0	0	0
Αριθμός Πράξεων:						0						0		0									0.00				0		0		

ΟΠΑΠ (ΚΟ)

(Μέγεθος Συμβολαίου: 100 Χρέδγραφα, Τρόπος Εξάσκησης: Αμερικάνικος, Φυσική Παράδοση)

Τιμή Εξάσκησης	Δικαιώματα Αγοράς														Δικαιώματα Πώλησης													
	Μάρτιος 2024				Απρίλιος 2024				Λοιποί Μήνες		Μάρτιος 2024				Απρίλιος 2024				Λοιποί Μήνες		Τιμή Εξάσκησης							
	Άνοιγμα	Ανιγ. Τιμή	Καπιτ. Τιμή	Τελ. Τιμή	Τιμή κλεισ.	Όγκος	Άνοιγ. θέσεις	Άνοιγμα	Ανιγ. Τιμή	Καπιτ. Τιμή	Τελ. Τιμή	Τιμή κλεισ.	Όγκος	Άνοιγ. θέσεις	Όγκος	Άνοιγ. θέσεις	Άνοιγμα	Ανιγ. Τιμή	Καπιτ. Τιμή	Τελ. Τιμή		Τιμή κλεισ.	Όγκος	Άνοιγ. θέσεις	Όγκος	Άνοιγ. θέσεις		
9.600	0.000	0.000	0.000			-	-							-	-													0.096
10.000	0.000	0.000	0.000			-	-							-	-												0.100	
11.000	0.000	0.000	0.000			-	-	0.000	0.000	0.000		5.87	-	-			0.000	0.000	0.000		0.001	-	-				0.110	
12.000	0.000	0.000	0.000			-	-	0.000	0.000	0.000		4.87	-	-			0.000	0.000	0.000		0.001	-	-				0.120	
13.000	0.000	0.000	0.000			-	-	0.000	0.000	0.000		3.88	-	-			0.000	0.000	0.000		0.001	-	-				0.130	
14.000	0.000	0.000	0.000			-	-	0.000	0.000	0.000		2.88	-	-			0.000	0.000	0.000		0.002	-	-				0.140	
15.000	0.000	0.000	0.000			-	-	0.000	0.000	0.000		1.91	-	-			0.000	0.000	0.000		0.026	-	-				0.150	
16.000	0.000	0.000	0.000			-	-	0.000	0.000	0.000		1.04	-	-			0.000	0.000	0.000		0.163	-	-				0.160	
17.000	0.000	0.000	0.000			-	-	0.000	0.000	0.000		0.440	-	-			0.000	0.000	0.000		0.558	-	-				0.170	
18.000	0.000	0.000	0.000			-	-	0.000	0.000	0.000		0.133	-	-			0.000	0.000	0.000		1.26	-	-				0.180	
19.000	0.000	0.000	0.000			-	-	0.000	0.000	0.000		0.029	-	-			0.000	0.000	0.000		2.16	-	-				0.190	
20.000	0.000	0.000	0.000			-	-	0.000	0.000	0.000		0.004	-	-			0.000	0.000	0.000		3.15	-	-				0.200	
22.000	0.000	0.000	0.000			-	-	0.000	0.000	0.000		0.001	-	-			0.000	0.000	0.000		5.15	-	-				0.220	
24.000	0.000	0.000	0.000			-	-	0.000	0.000	0.000		0.001	-	-			0.000	0.000	0.000		7.15	-	-				0.240	
Σύνολο:						0	0							0	0	0	0				0	32			0	90	0	0
Αριθμός Πράξεων:						0								0	0						0.00				0		0	

ΟΤΕ (ΚΟ)

(Μέγεθος Συμβολαίου: 100 Χρεόγραφα, Τρόπος Εξάσκησης: Αμερικάνικος, Φυσική Παράδοση)

Τιμή Εξάσκησης	Δικαιώματα Αγοράς														Δικαιώματα Πώλησης															
	Μάρτιος 2024				Απρίλιος 2024				Λοιποί Μήνες		Μάρτιος 2024				Απρίλιος 2024				Λοιποί Μήνες		Τιμή Εξάσκησης									
	Άνοιγμα	Ανιψ. Τιμή	Κατωτ. Τιμή	Τελ. Τιμή	Τιμή κλεισ.	Όγκος	Άνοικτες θέσεις	Άνοιγμα	Ανιψ. Τιμή	Κατωτ. Τιμή	Τελ. Τιμή	Τιμή κλεισ.	Όγκος	Άνοικτες θέσεις	Όγκος	Άνοικτες θέσεις	Άνοιγμα	Ανιψ. Τιμή	Κατωτ. Τιμή	Τελ. Τιμή		Τιμή κλεισ.	Όγκος	Άνοικτες θέσεις	Όγκος	Άνοικτες θέσεις				
9.200	0.000	0.000	0.000			-	-	0.000	0.000	0.000	4.62	-	-			0.000	0.000	0.000	10.20	-		-	0.000	0.000	0.000	0.001	-	-		
9.600	0.000	0.000	0.000			-	-	0.000	0.000	0.000	4.22	-	-			0.000	0.000	0.000	10.60	-	-	0.000	0.000	0.000	0.001	-	-			0.096
10.000	0.000	0.000	0.000			-	-	0.000	0.000	0.000	3.82	-	-			0.000	0.000	0.000	11.00	-	-	0.000	0.000	0.000	0.001	-	-			0.100
11.000	0.000	0.000	0.000			-	-	0.000	0.000	0.000	2.82	-	-			0.000	0.000	0.000	12.00	-	-	0.000	0.000	0.000	0.001	-	-			0.110
12.000	0.000	0.000	0.000			-	20	0.000	0.000	0.000	1.83	-	-			0.000	0.000	0.000	13.00	-	5	0.000	0.000	0.000	0.009	-	-			0.120
13.000	0.000	0.000	0.000			-	10	0.000	0.000	0.000	0.935	-	-			0.000	0.000	0.000	14.00	-	20	0.000	0.000	0.000	0.110	-	-			0.130
14.000	0.000	0.000	0.000			-	7	0.000	0.000	0.000	0.327	-	-			0.000	0.000	0.000	15.00	-	5	0.000	0.000	0.000	0.502	-	-			0.140
15.000	0.000	0.000	0.000			-	-	0.000	0.000	0.000	0.070	-	-			0.000	0.000	0.000	16.00	-	10	0.000	0.000	0.000	1.25	-	-			0.150
16.000	0.000	0.000	0.000			-	-	0.000	0.000	0.000	0.009	-	-			0.000	0.000	0.000	17.00	-	-	0.000	0.000	0.000	2.20	-	-			0.160
17.000	0.000	0.000	0.000			-	-	0.000	0.000	0.000	0.001	-	-			0.000	0.000	0.000	18.00	-	-	0.000	0.000	0.000	3.20	-	-			0.170
18.000	0.000	0.000	0.000			-	-	0.000	0.000	0.000	0.001	-	-			0.000	0.000	0.000	19.00	-	-	0.000	0.000	0.000	4.20	-	-			0.180
19.000	0.000	0.000	0.000			-	-	0.000	0.000	0.000	0.001	-	-			0.000	0.000	0.000	20.00	-	-	0.000	0.000	0.000	5.20	-	-			0.190
20.000	0.000	0.000	0.000			-	-					-	-			0.000	0.000	0.000	21.00	-	-					-	-			0.200
22.000	0.000	0.000	0.000			-	-					-	-			0.000	0.000	0.000	23.00	-	-					-	-			0.220
Σύνολο:						0	37					0	0	0	0										0	70	0	0		
Αριθμός Πράξεων:						0						0	0	0	0										0		0	0		

ΠΕΙΡΑΙΩΣ FINANCIAL HOLD (ΚΟ)

(Μέγεθος Συμβολαίου: 100 Χρέεγραφα, Τρόπος Εξάσκησης: Αμερικάνικος, Φυσική Παράδοση)

Τιμή Εξάσκησης	Δικαιώματα Αγοράς														Δικαιώματα Πώλησης																	
	Μάρτιος 2024				Απρίλιος 2024				Λοιποί Μήνες		Μάρτιος 2024				Απρίλιος 2024				Λοιποί Μήνες		Τιμή Εξάσκησης											
	Άνοιγμα	Ανιγτ Τιμή	Καπιτ Τιμή	Τελ Τιμή	Τιμή κλεισ.	Όγκος	Άνοιγτες θέσεις	Άνοιγμα	Ανιγτ Τιμή	Καπιτ Τιμή	Τελ Τιμή	Τιμή κλεισ.	Όγκος	Άνοιγτες θέσεις	Όγκος	Άνοιγτες θέσεις	Άνοιγμα	Ανιγτ Τιμή	Καπιτ Τιμή	Τελ Τιμή		Τιμή κλεισ.	Όγκος	Άνοιγτες θέσεις	Όγκος	Άνοιγτες θέσεις						
1.300	0.000	0.000	0.000			-	-							-	-			0.000	0.000	0.000		2.30	-	-			-	-			0.013	
1.400	0.000	0.000	0.000			-	-							-	-			0.000	0.000	0.000	2.40	-	-			-	-			0.014		
1.500	0.000	0.000	0.000			-	-							-	-			0.000	0.000	0.000	2.50	-	-			-	-			0.015		
1.600	0.000	0.000	0.000			-	-							-	-			0.000	0.000	0.000	2.60	-	-			-	-			0.016		
1.700	0.000	0.000	0.000			-	-							-	-			0.000	0.000	0.000	2.70	-	-			-	-			0.017		
1.800	0.000	0.000	0.000			-	-							-	-			0.000	0.000	0.000	2.80	-	-			-	-			0.018		
1.900	0.000	0.000	0.000			-	-							-	-			0.000	0.000	0.000	2.90	-	-			-	-			0.019		
2.000	0.000	0.000	0.000			-	-							-	-			0.000	0.000	0.000	3.00	-	-			-	-			0.020		
2.200	0.000	0.000	0.000			-	-							-	-			0.000	0.000	0.000	3.20	-	-			-	-			0.022		
2.400	0.000	0.000	0.000			-	-	0.000	0.000	0.000		1.60	-	-			0.000	0.000	0.000	3.40	-	-	0.000	0.000	0.000	0.001	-	-			0.024	
2.600	0.000	0.000	0.000			-	-	0.000	0.000	0.000		1.41	-	-			0.000	0.000	0.000	3.60	-	-	0.000	0.000	0.000	0.001	-	-			0.026	
2.800	0.000	0.000	0.000			-	-	0.000	0.000	0.000		1.21	-	-			0.000	0.000	0.000	3.80	-	-	0.000	0.000	0.000	0.001	-	-			0.028	
3.000	0.000	0.000	0.000			-	-	0.000	0.000	0.000		1.01	-	-			0.000	0.000	0.000	4.00	-	-	0.000	0.000	0.000	0.001	-	-			0.030	
3.200	0.000	0.000	0.000			-	-	0.000	0.000	0.000		0.809	-	-			0.000	0.000	0.000	4.20	-	-	0.000	0.000	0.000	0.002	-	-			0.032	
3.400	0.000	0.000	0.000			-	-	0.000	0.000	0.000		0.617	-	-			0.000	0.000	0.000	4.40	-	-	0.000	0.000	0.000	0.010	-	-			0.034	
3.600	0.000	0.000	0.000			-	-	0.000	0.000	0.000		0.440	-	-			0.000	0.000	0.000	4.60	-	-	0.000	0.000	0.000	0.033	-	-			0.036	
3.800	0.000	0.000	0.000			-	-	0.000	0.000	0.000		0.289	-	-			0.000	0.000	0.000	4.80	-	-	0.000	0.000	0.000	0.082	-	-			0.038	
4.000	0.000	0.000	0.000			-	-	0.000	0.000	0.000		0.172	-	-	30		0.000	0.000	0.000	5.00	-	-	0.000	0.000	0.000	0.165	-	-			0.040	
4.400	0.000	0.000	0.000			-	-	0.000	0.000	0.000		0.046	-	-			0.000	0.000	0.000	5.40	-	-	0.000	0.000	0.000	0.439	-	-			0.044	
4.800	0.000	0.000	0.000			-	-	0.000	0.000	0.000		0.008	-	-			0.000	0.000	0.000	5.80	-	-	0.000	0.000	0.000	0.803	-	-			0.048	
5.200	0.000	0.000	0.000			-	-	0.000	0.000	0.000		0.001	-	-			0.000	0.000	0.000	6.20	-	-	0.000	0.000	0.000	1.20	-	-			0.052	
5.600	0.000	0.000	0.000			-	-	0.000	0.000	0.000		0.001	-	-			0.000	0.000	0.000	6.60	-	-	0.000	0.000	0.000	1.60	-	-			0.056	
6.000	0.000	0.000	0.000			-	-	0.000	0.000	0.000		0.001	-	-			0.000	0.000	0.000	7.00	-	-	0.000	0.000	0.000	2.00	-	-			0.060	
6.400	0.000	0.000	0.000			-	-	0.000	0.000	0.000		0.001	-	-			0.000	0.000	0.000	7.40	-	-	0.000	0.000	0.000	2.40	-	-			0.064	
Σύνολα:						0	30							0	30	0	0										0	0	0	0		
Αριθμός Πράξεων:						0								0		0											0.00			0		0

Προϊόν Δανεισμού	Υποκείμενος Τίτλος	Πολυμερείς Συναλλαγές[1]					Διμερείς Συναλλαγές[2]		Δανεισμός Τίτλων μέσω ΟΤC[3]
		Ανοιχτές θέσεις[5]	Προσφερόμενη ποσότητα	Μ.Σ.Τ[4]	Όγκος συναλλαγών	Μ.Σ.Τ[4]	Όγκος συναλλαγών	Μ.Σ.Τ[4]	Όγκος συναλλαγών
AETFBOR	ALPHA ETF FTSE Athex Large Cap	---	---	---	---	---	---	---	---
ALPHABOR	ALPHA ΥΠΗΡΕΣΙΩΝ ΣΥΜΜ (ΚΟ)	3,100	---	---	---	---	---	60,323,182	
OTOELBOR	AUTOHELLAS (ΚΟ)	1,500	---	---	---	---	---	89,889	
CENERBOR	CENERGY HOLDINGS (ΚΑ)	22,449	---	---	---	---	---	9,762	
ΕΕΕBOR	COCA-COLA HBC AG (ΚΟ)	2,358	---	---	---	---	---	44,377	
EUROBBOR	EUROBANK HOLDINGS (ΚΟ)	12,000	---	---	---	---	---	34,223,089	
FOYRKBOR	FOURLIS ΣΥΜΜΕΤΟΧΩΝ (ΚΟ)	230	---	---	---	---	---	13,799	
ELPEBOR	HELLENIQ ENERGY (ΚΟ)	26,855	---	---	2,531	5.13%	---	299,071	
INTRKBOR	INTRACOM HOLDINGS (ΚΟ)	---	---	---	---	---	---	5,000	
INKATBOR	INTRAKAT (ΚΟ)	---	---	---	---	---	---	291,781	
BELABOR	JUMBO (ΚΟ)	---	---	---	10	4.88%	---	197,735	
LAMDABOR	LAMDA DEVELOPMENT(ΚΟ)	400	---	---	---	---	---	223,277	
MIGBOR	MIG (ΚΟ)	1,992	---	---	---	---	---	40,179	
QUALBOR	QUALITY & RELIABILITY (ΚΟ)	---	---	---	---	---	---	---	
QUESTBOR	QUEST ΣΥΜΜΕΤΟΧΩΝ (ΚΟ)	391	---	---	---	---	---	21,333	
TITCBOR	TITAN CEMENT (ΚΑ)	764	---	---	800	4.88%	---	226,891	
VIOBOR	VIOHALCO SA/NV (ΚΑ)	744	---	---	---	---	---	---	
AVAXBOR	ΑΒΑΞ Α.Ε. (ΚΟ)	2,000	---	---	---	---	---	---	
ADMIEBOR	ΑΔΜΗΕ ΣΥΜΜΕΤΟΧΩΝ Α.Ε. (ΚΟ)	---	---	---	---	---	---	247,580	
AEGNBOR	ΑΕΡΟΠΟΡΙΑ ΑΙΓΑΙΟΥ (ΚΟ)	35,323	---	---	---	---	---	199,138	
GEKTERNABOR	ΓΕΚ ΤΕΡΝΑ (ΚΟ)	---	---	---	---	---	---	203,698	
PPCBOR	ΔΕΗ (ΚΟ)	500	---	---	---	---	---	1,278,881	
AIABOR	ΔΙΕΘΝΗΣ ΑΕΡΟΛΙΜΕΝΑΣ ΑΘΗΝΩΝ(ΚΟ)	---	---	---	---	---	---	113,473	
ETEBOB	ΕΘΝΙΚΗ ΤΡΑΠΕΖΑ (ΚΟ)	149	---	---	---	---	---	13,588,691	
ELHABOR	ΕΛΒΑΛΧΑΛΚΟΡ (ΚΟ)	788	---	---	---	---	---	64,887	
ELLAKTORBOR	ΕΛΛΑΚΤΩΡ (ΚΟ)	2,681	---	---	---	---	---	89,114	
EXAEBOR	ΕΛΛΗΝ. ΧΡΗΜΑΤΙΣΤΗΡΙΑ-Χ.Α. (ΚΟ)	200	---	---	---	---	---	152,047	
EYDAPBOR	ΕΥΔΑΠ (ΚΟ)	845	---	---	---	---	---	275,613	
MOHBOR	ΜΟΤΟΡ ΟΪΛ (ΚΟ)	19,110	---	---	2,315	4.98%	---	575,620	
MYTILBOR	ΜΥΤΙΛΗΝΑΙΟΣ (ΚΟ)	261	---	---	---	---	---	151,530	
PPABOR	ΟΛΠ (ΚΟ)	2,300	---	---	---	---	---	65,314	

Σημειώσεις Προϊόντων Δανεισμού

[1] - Πολυμερείς Συμβάσεις Δανειοδοσίας των μεθόδων 8-1, 8-2 και 8-3-3 (σύμφ. Με Αποφ.17 ΔΣ του Χρηματιστηρίου).

[2] - Διμερείς Συμβάσεις Δανειοδοσίας των μεθόδων 8-3-1 και 8-3-2 (σύμφ. Με Αποφ. 20 ΔΣ του Χρηματιστηρίου).

[3] - Τα στοιχεία Συναλλαγές Δανεισμού Τίτλων μέσω ΟΤC δηλώνονται από τους χειριστές ΣΑΤ και αφορούν τις ποσότητες που έχουν καταγραφεί στο ΣΑΤ έως και τη προηγούμενη εργάσιμη ημέρα.

[4] - Μ.Σ.Τ: - Μέση Σταθμισμένη Τιμή (ως προς τα τεμάχια)

[5] - Τα στοιχεία αφορούν σε ανοιχτές θέσεις πριν την έναρξη της συνεδρίασης

Προϊόν Δανεισμού	Υποκείμενος Τίτλος	Πολυμερείς Συναλλαγές[1]					Διμερείς Συναλλαγές[2]		Δανεισμός Τίτλων μέσω ΟΤC[3]
		Ανοικτές θέσεις[5]	Προσφερόμενη ποσότητα	Μ.Σ.Τ[4]	Όγκος συναλλαγών	Μ.Σ.Τ[4]	Όγκος συναλλαγών	Μ.Σ.Τ[4]	Όγκος συναλλαγών
OPARBOR	ΟΠΑΠ (ΚΟ)	---	---	---	---	---	---	---	1,617,619
HTOBOR	ΟΤΕ (ΚΟ)	5,286	---	---	454	4.88%	---	---	1,793,775
TREIRBOR	ΠΕΙΡΑΙΩΣ FINANCIAL HOLD (ΚΟ)	---	---	---	---	---	---	---	8,307,695
SARBOR	ΣΑΡΑΝΤΗΣ ΓΡ. (ΚΟ)	817	---	---	---	---	---	---	99,400
TENERGYBOR	ΤΕΡΝΑ ΕΝΕΡΓΕΙΑΚΗ (ΚΟ)	---	---	---	---	---	---	---	287,443
OPTIMABOR	ΤΡΑΠΕΖΑ OPTIMA BANK (ΚΟ)	4,112	---	---	---	---	---	---	25,394

Σημειώσεις Προϊόντων Δανεισμού

[1] - Πολυμερείς Συμβάσεις Δανειοδοσίας των μεθόδων 8-1, 8-2 και 8-3-3 (σύμφ. Με Αποφ.17 ΔΣ του Χρηματιστηρίου).

[2] - Διμερείς Συμβάσεις Δανειοδοσίας των μεθόδων 8-3-1 και 8-3-2 (σύμφ. Με Αποφ. 20 ΔΣ του Χρηματιστηρίου).

[3] - Τα στοιχεία Συναλλαγές Δανεισμού Τίτλων μέσω ΟΤC δηλώνονται από τους χειριστές ΣΑΤ και αφορούν τις ποσότητες που έχουν καταγραφεί στο ΣΑΤ έως και τη προηγούμενη εργάσιμη ημέρα.

[4] - Μ.Σ.Τ: - Μέση Σταθμισμένη Τιμή (ως προς τα τεμάχια)

[5] - Τα στοιχεία αφορούν σε ανοικτές θέσεις πριν την έναρξη της συνεδρίασης

Κωδικοί και ονομασίες Κλάδων Οικονομικής Δραστηριότητας του Χρηματιστηρίου Αθηνών

12003 - Διαπραγματεύσιμα Αμοιβαία Κεφάλαια	10101010 Υπηρεσίες Ηλεκτρονικών Υπολογιστών
10101015 Λογισμικό	10102030 Υλικό Υπολογιστών
15101010 Εξοπλισμός Τηλεπικοινωνιών	15102015 Υπηρεσίες Τηλεπικοινωνιών
20101010 Υγειονομικές Μονάδες	20101025 Υπηρεσίες Υγείας
20102010 Ιατρικός Εξοπλισμός	20103015 Φαρμακευτικά Προϊόντα
30101010 Τράπεζες	30202000 Διαφοροποιημένες Χρηματοοικονομικές Υπηρεσίες
30202010 Διαχείριση Κεφαλαίων & Θεματοφύλακες	30202015 Επενδυτικές Υπηρεσίες
30204000 Επενδυτικές Εταιρείες κλειστού τύπου	30302010 Γενικές Ασφάλειες
30302015 Μεσίτες Ασφαλίσεων	30302025 Ασφάλειες Ιδιοκτησίας & Ζημιών
35101010 Συμμετοχές & Ανάπτυξη Ακίνητης Περιουσίας	35101015 Υπηρεσίες Ακίνητης Περιουσίας
35102000 Διαφοροποιημένες Α.Ε.Ε.Α.Π.	35102030 Α.Ε.Ε.Α.Π. Επαγγελματικών Χώρων
35102045 Α.Ε.Ε.Α.Π. Εμπορικών Χώρων	40201040 Υπηρεσίες Ενοικίασης και Χρηματοδοτικής Μίσθωσης
40202010 Κατασκευή Κατοικιών	40202015 Έπιπλα
40202020 Οικιακές Συσκευές	40203040 Ηλεκτρονική Ψυχαγωγία
40204020 Ρούχα και Αξεσουάρ	40301010 Ψυχαγωγία
40301030 Εκδόσεις	40301035 Ραδιοτηλεοπτικοί Φορείς
40401010 Διαφοροποιημένοι Έμποροι	40401020 Εμπόριο Ενδυμάτων
40401025 Εμπόριο Προϊόντων Οικιακής Βελτίωσης	40401030 Εξειδικευμένο Λιανικό Εμπόριο
40501010 Αεροπορικές Εταιρείες	40501015 Ταξίδια & Τουρισμός
40501020 Τυχερά Παιχνίδια	40501025 Ξενοδοχεία & Πανσιόν
45101015 Απόσταξη & Οινοπαραγωγή	45101020 Αναψυκτικά
45102010 Γεωργεία, Αλιεία, Εκτροφή και Φυτείες	45102020 Τρόφιμα
45103010 Καπνός	45201010 Λιανικό & Χονδρικό Εμπόριο Τροφίμων
45201020 Είδη Προσωπικής Φροντίδας	50101010 Κατασκευές
50101020 Κατασκευαστές Στέγασης & Επικαλύψεων	50101030 Τσιμέντα
50101035 Άλλα Οικοδομικά Υλικά	50202010 Ηλεκτρικά Εξαρτήματα
50203015 Πλαστικά	50203030 Υλικά Συσκευασίας
50204000 Μηχανήματα Βιομηχανικού Εξοπλισμού	50204020 Μηχανήματα Κατασκευών
50205010 Προμηθευτές Βιομηχανίας	50205020 Υποστηρικτικές Υπηρεσίες προς Επιχειρήσεις
50205030 Υπηρεσίες Μαζικής Εκτύπωσης	50206015 Εμπορικά Οχήματα & Ανταλλακτικά
50206030 Θαλάσσιες Μεταφορές	50206060 Υπηρεσίες Μεταφορών
55101000 Διαφοροποιημένα Υλικά	55101020 Κλωστοϋφαντουργικά Προϊόντα
55102000 Ορυχεία	55102010 Σίδηρος & Χάλυβας
55102015 Μεταλλουργία	55102035 Αλουμίνιο
60101020 Διυλιστήρια & Εμπορία Πετρελαιοειδών	65101010 Εναλλακτική Ηλεκτρική Ενέργεια
65101015 Συμβατική Ηλεκτρική Ενέργεια	65102000 Πολλαπλών Υπηρεσιών Κοινής Ωφέλειας
65102030 Ύδρευση	



ATHEX
Athens Stock Exchange

Λεωφ. Αθηνών 110 104 42 Αθήνα
110, Athinon Ave. GR 104 42 Athens
tel. (+30)210-33.66.800, fax (+30)210-33.66.101
www.athexgroup.gr